

5. Sistema Vestibular. Reflejos de Origen Vestibular.

5.1. Introducción.

5.2. Anatomía funcional del órgano vestibular.

5.2.1. Conductos semicirculares.

5.2.2. Órgano otolítico.

5.3. Neuroepitelio del órgano vestibular.

5.3.1. Mecanismo de transducción de las células ciliadas de los conductos semicirculares.

5.3.2. Mecanismo de transducción de las células ciliadas de los órganos otolíticos.

5.4. Organización funcional de las vías vestibulares.

5.5. Reflejos de origen vestibular.

5.5.1. Reflejos vestibulooculares.

5.5.2. Reflejos vestibulocervicales.

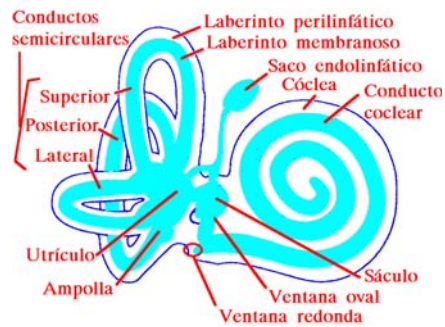
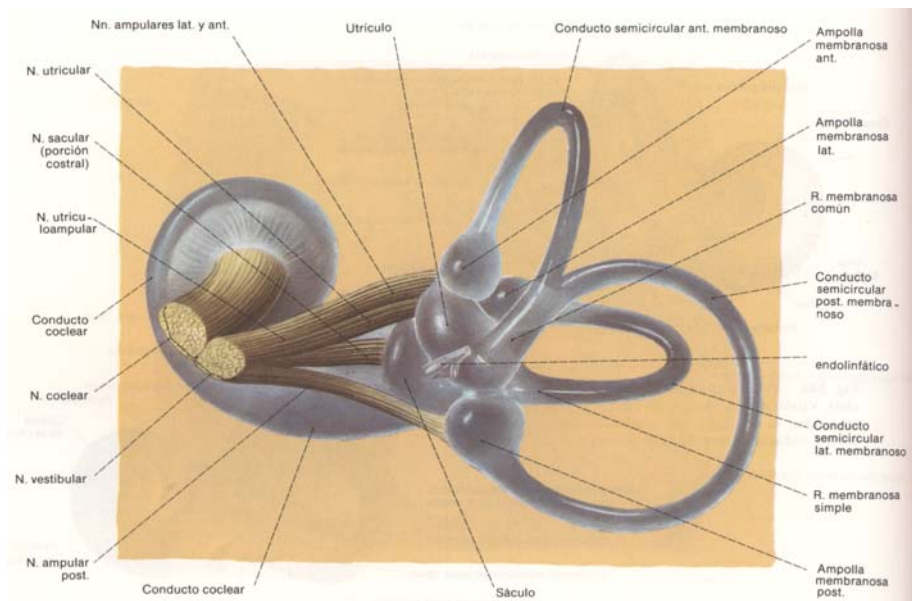
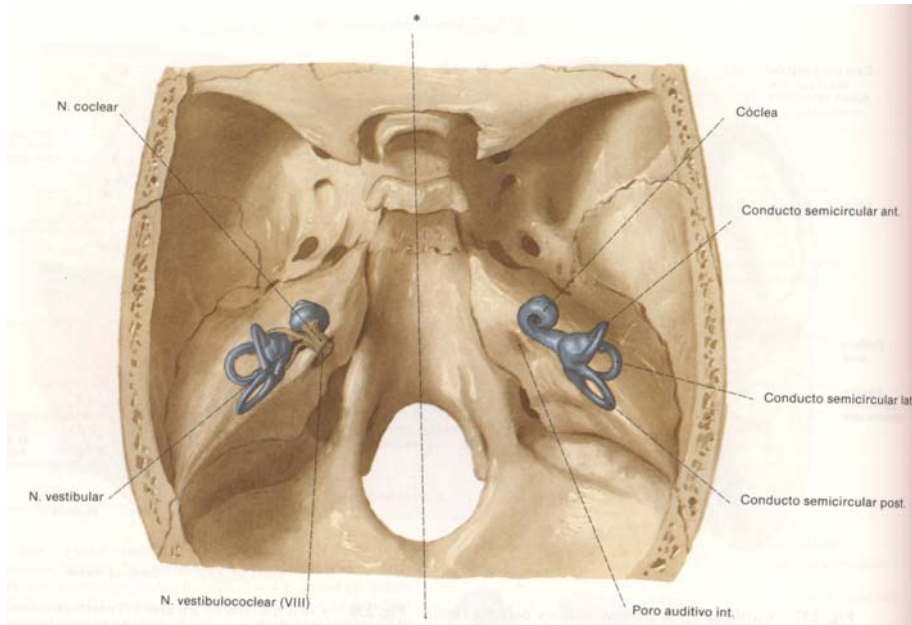
5.5.3. Reflejos vestibuloespinales del tronco y las extremidades.

5.1. Introducción.

5.2. Anatomía funcional del órgano vestibular.

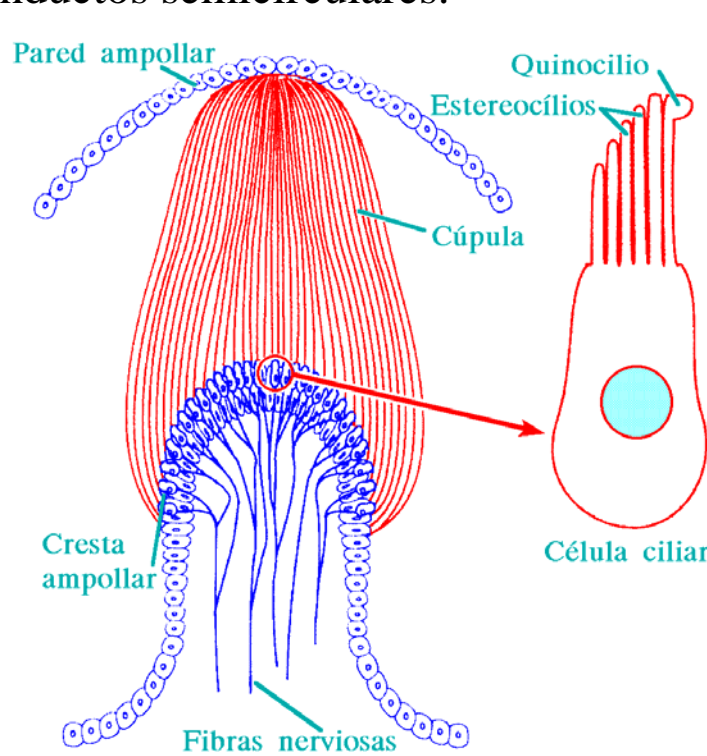
5.2.1. Conductos semicirculares.

5.2.2. Órgano otolítico.

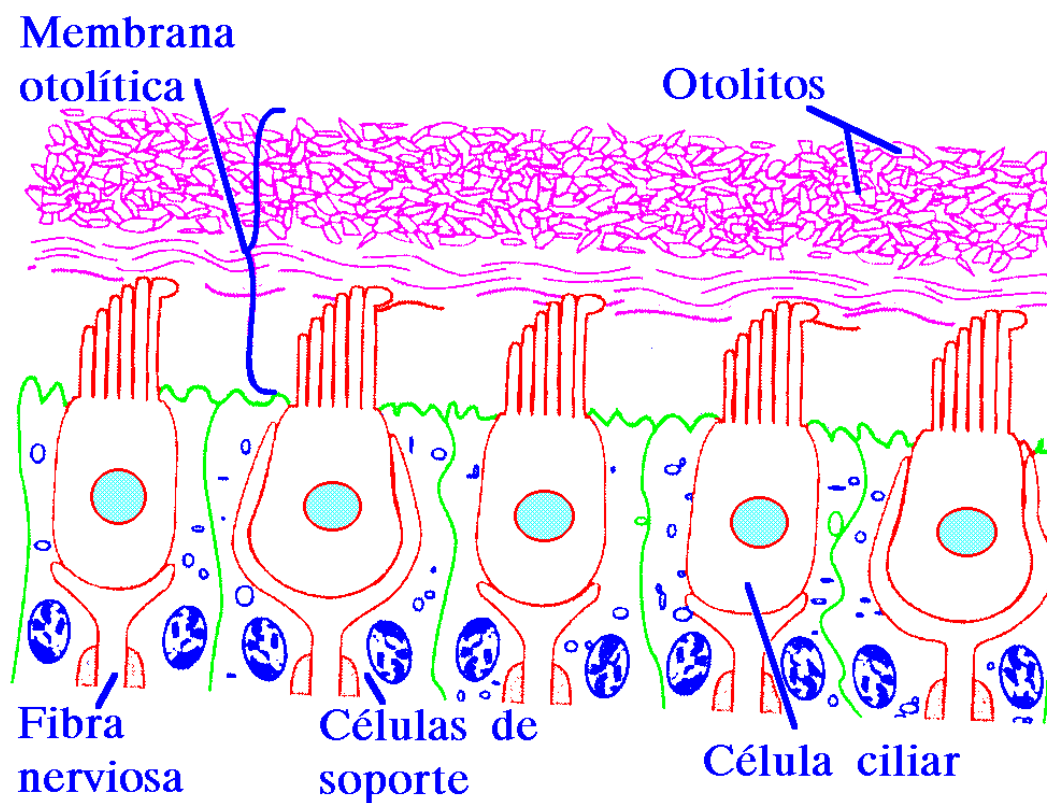


5.3. Neuroepitelio del órgano vestibular.

5.3.1. Mecanismo de transducción de las células ciliadas de los conductos semicirculares.



5.3.2. Mecanismo de transducción de las células ciliadas de los órganos otolíticos.



5.4. Organización funcional de las vías vestibulares.

5.5. Reflejos de origen vestibular.

5.5.1. Reflejos vestibulooculares.

5.5.2. Reflejos vestibulocervicales.

5.5.3. Reflejos vestibuloespinales del tronco y las extremidades.