



Universidad de Jaén

CUENTAS ANUALES del año 2022



JUNTO AL INFORME
DE AUDITORÍA



Informe de auditoría de Cuentas Anuales emitido por un auditor independiente

Al Consejo Social de **Universidad de Jaén**:

Opinión

Hemos auditado las cuentas anuales adjuntas de **Universidad de Jaén** (en adelante, “la Universidad”), que comprenden el balance al 31 de diciembre de 2022, la cuenta del resultado económico patrimonial, el estado de cambios en el patrimonio neto, el estado de flujos de efectivo, el estado de liquidación del presupuesto y la memoria correspondientes al ejercicio anual finalizado en dicha fecha.

En nuestra opinión, las cuentas anuales adjuntas expresan, en todos los aspectos significativos, la imagen fiel del patrimonio y de la situación financiera de la Universidad a 31 de diciembre de 2022, así como de sus resultados y flujos de efectivo y del estado de liquidación del presupuesto correspondientes al ejercicio anual terminado en dicha fecha, de conformidad con el marco normativo de información financiera que resulta de aplicación (que se identifica en el apartado 3.a) de la Memoria) y, en particular, con los principios y criterios contables y presupuestarios contenidos en el mismo.

Fundamento de la opinión

Hemos llevado a cabo nuestra auditoría de conformidad con la normativa reguladora de la actividad de auditoría de cuentas vigente para el Sector Público en España. Nuestras responsabilidades de acuerdo con dichas normas se describen más adelante en la sección *Responsabilidades del auditor en relación con la auditoría de las cuentas anuales* de nuestro informe.

Somos independientes de la Universidad de conformidad con los requerimientos de ética y protección de la independencia que son aplicables a nuestra auditoría de las cuentas anuales para el Sector Público en España, según lo exigido por la normativa reguladora de la actividad de auditoría de cuentas de dicho Sector Público.

Consideramos que la evidencia de auditoría que hemos obtenido proporciona una base suficiente y adecuada para nuestra opinión.

Cuestiones clave de la auditoría

Las cuestiones clave de la auditoría son aquellas cuestiones que, según nuestro juicio profesional, han sido de la mayor significatividad en nuestra auditoría de las cuentas anuales del periodo actual. Estas cuestiones han sido tratadas en el contexto de nuestra auditoría de las cuentas anuales en su conjunto, y en la formación de nuestra opinión sobre éstas, y no expresamos una opinión por separado sobre esas cuestiones.

Aspectos más relevantes de la auditoría**Respuesta de auditoría***Financiación*

Como se indica en la Nota 7.1 de las cuentas anuales adjuntas, la Universidad es una institución de derecho público dedicada a la docencia, al estudio y a la investigación.

La Universidad se financia, fundamentalmente, a través de los ingresos por precios Públicos y por las transferencias recibidas de la Junta de Andalucía, que suponen un 9,54 % y un 74,61%, respectivamente, del total del derechos reconocidos netos.

Las transferencias y subvenciones recibidas de la Junta de Andalucía se registran según los criterios indicados en la nota 7.4, cuando existe un acuerdo individualizado de concesión, se han cumplido las condiciones asociadas a su disfrute y no existen dudas razonables sobre la recepción de las mismas.

Hemos considerado la exactitud de los importes registrados, de los derechos pendientes de cobro a 31 de diciembre de 2022 (corrientes y de ejercicios cerrados) y la correcta imputación al resultado del ejercicio de los fondos recibidos de la Junta de Andalucía como una cuestión clave de la auditoría.

Hemos llevado a cabo, entre otros, los siguientes procedimientos de auditoría:

- Hemos obtenido y entendido las políticas establecidas por la Dirección de la Universidad para el registro de los fondos por transferencias y subvenciones, así como las políticas de imputación y control de dichos ingresos.
- Hemos revisado, para una muestra significativa de transacciones, que el registro de los “Derechos reconocidos” de la Liquidación del Presupuesto de ingresos, “Transferencias y subvenciones recibidas de la cuenta de pérdidas y ganancias”, “Otros incrementos patrimoniales pendientes de imputación a resultado”, “Otras deudas-Deudas transformables en subvenciones” a corto o largo plazo, o como “Acreedores” por importes a reintegrar a la Junta de Andalucía del Balance es consistente con la documentación disponible (Leyes de presupuesto y Resoluciones de concesión de subvenciones, etc.).
- Hemos obtenido una confirmación por parte de la Intervención General de la Junta de Andalucía de los fondos concedidos en el ejercicio y de los saldos deudores que mantiene con la Universidad al cierre del ejercicio para comprobar la exactitud de los importes registrados por la Universidad al 31 de diciembre de 2022, tanto del ejercicio 2022 como de ejercicios cerrados.
- Hemos evaluado la idoneidad y adecuación de la información incluida por la Dirección de la Universidad en la memoria de las cuentas anuales adjuntas.

Aspectos más relevantes de la auditoría	Respuesta de auditoría
<i>Integración de Activos y Pasivos de la Fundación Campus Científico Tecnológico de Linares</i>	
<p>Como se indica en la Nota 7.1 de las cuentas anuales adjuntas, en el ejercicio 2022 se ha producido la extinción y liquidación de la Fundación Campus Científico Tecnológico de Linares (la Fundación), haciéndose cargo la Universidad de la totalidad del Pasivo, Patrimonio Neto y Activo de la Fundación.</p>	<p>Hemos llevado a cabo, entre otros, los siguientes procedimientos de auditoría:</p>
<p>En la Nota 7.5 de las cuentas anuales adjuntas se explica que, como resultado de la integración de los activos y pasivos de la Fundación, se han incorporado al inmovilizado material del balance de la Universidad terrenos, construcciones e instalaciones técnicas por un valor neto contable de 66.682.655 euros, los cuales suponen el 20,35 % del activo a 31 de diciembre de 2022.</p>	<ul style="list-style-type: none">- Hemos obtenido y analizado la Resolución de la Dirección General de Justicia Juvenil y Cooperación de la Consejería de Turismo, Regeneración, Justicia y Administración Local de la Junta de Andalucía, por la que se ratifica por el Protectorado la liquidación de la Fundación.- Hemos obtenido y analizado las últimas cuentas anuales de la Fundación, correspondientes al ejercicio terminado el 31 de enero de 2022.- A partir de las últimas cuentas anuales auditadas de la Fundación, hemos analizado la valoración de los activos no financieros integrados en las cuentas de la Universidad.
<p>Asimismo, en la Nota 7.1 de las cuentas anuales adjuntas se observa que, como resultado de la integración de los activos y pasivos de la Fundación, se han generado unas reservas por importe de 22.013.323 euros.</p>	<ul style="list-style-type: none">- Hemos obtenido y analizado todos los movimientos contabilizados en el activo, pasivo y patrimonio neto de la Universidad, vinculados con la integración global de activos y pasivos de la Fundación.
<p>Hemos considerado la exactitud la adecuada valoración de los activos y pasivos integrados y de su efecto en el patrimonio, como cuestiones clave de nuestra auditoría.</p>	<ul style="list-style-type: none">- Hemos evaluado la idoneidad y adecuación de la información incluida por la Dirección de la Universidad en la memoria de las cuentas anuales adjuntas.

Responsabilidad del Gerente en relación con las cuentas anuales

El Gerente de la Universidad es responsable de formular las cuentas anuales adjuntas, de forma que expresen la imagen fiel del patrimonio, de la situación financiera, y del resultado económico-patrimonial de la entidad y de la ejecución del presupuesto de la Universidad, de conformidad con el marco normativo de información financiera aplicable a la Universidad en España, y del control interno que consideren necesario para permitir la preparación de cuentas anuales libres de incorrección material, debida a fraude o error.

En la preparación de las cuentas anuales, el Gerente es responsable de la valoración de la capacidad de la Universidad para seguir funcionando en el futuro (gestión continuada), revelando, según corresponda, las cuestiones relacionadas con la gestión continuada y utilizando el principio contable de gestión continuada excepto si el órgano de gestión tiene la intención o la obligación legal de liquidar la Universidad o de cesar sus operaciones o bien no exista otra alternativa realista.

Responsabilidades del auditor en relación con la auditoría de las cuentas anuales

Nuestros objetivos son obtener una seguridad razonable de que las cuentas anuales en su conjunto están libres de incorrección material, debida a fraude o error, y emitir un informe de auditoría que contiene nuestra opinión.

Seguridad razonable es un alto grado de seguridad, pero no garantiza que una auditoría realizada de conformidad con la normativa reguladora de la actividad de auditoría de cuentas para el Sector Público vigente en España siempre detecte una incorrección material cuando existe. Las incorrecciones pueden deberse a fraude o error y se consideran materiales si, individualmente o de forma agregada, puede preverse razonablemente que influyan en las decisiones económicas que los usuarios toman basándose en las cuentas anuales.

Como parte de una auditoría de conformidad con la normativa reguladora de la actividad de auditoría de cuentas vigente para el Sector Público en España, aplicamos nuestro juicio profesional y mantenemos una actitud de escepticismo profesional durante toda la auditoría. También:


- Identificamos y valoramos los riesgos de incorrección material en las cuentas anuales, debida a fraude o error, diseñamos y aplicamos procedimientos de auditoría para responder a dichos riesgos y obtenemos evidencia de auditoría suficiente y adecuada para proporcionar una base para nuestra opinión. El riesgo de no detectar una incorrección material debida a fraude es más elevado que en el caso de una incorrección material debida a error, ya que el fraude puede implicar colusión, falsificación, omisiones deliberadas, manifestaciones intencionadamente erróneas, o la elusión del control interno.
- Obtenemos conocimiento del control interno relevante para la auditoría con el fin de diseñar procedimientos de auditoría que sean adecuados en función de las circunstancias, y no con la finalidad de expresar una opinión sobre la eficacia del control interno de la Universidad.

- Evaluamos si las políticas contables aplicadas son adecuadas y la razonabilidad de las estimaciones contables y la correspondiente información revelada por el Gerente.
- Concluimos sobre si es adecuada la utilización, por el Gerente, del principio contable de gestión continuada y, basándonos en la evidencia de auditoría obtenida, concluimos sobre si existe o no una incertidumbre material relacionada con hechos o con condiciones que pueden generar dudas significativas sobre la capacidad de la Universidad para seguir funcionando en el futuro. Si concluimos que existe una incertidumbre material, se requiere que llamemos la atención en nuestro informe de auditoría sobre la correspondiente información revelada en las cuentas anuales o, si dichas revelaciones no son adecuadas, que expresemos una opinión modificada. Nuestras conclusiones se basan en la evidencia de auditoría obtenida hasta la fecha de nuestro informe de auditoría. Sin embargo, los hechos o condiciones futuros pueden ser la causa de que la Universidad deje de seguir funcionando en el futuro.
- Evaluamos la presentación global, la estructura y el contenido de las cuentas anuales, incluida la información revelada, y si las cuentas anuales representan las transacciones y hechos subyacentes de un modo que logran expresar la imagen fiel.

Nos comunicamos con el Gerente de la Universidad en relación con, entre otras cuestiones, el alcance y el momento de realización de la auditoría planificados y los hallazgos significativos de la auditoría, así como cualquier deficiencia significativa del control interno que identificamos en el transcurso de la auditoría.

Entre las cuestiones que han sido objeto de comunicación al Gerente de la Universidad, determinamos las que han sido de la mayor significatividad en la auditoría de las cuentas anuales del periodo actual y que son, en consecuencia, las cuestiones clave de la auditoría.

BDO Auditores, S.L.P.




José María Silva Alcaide
Socio

13 de junio de 2023



Universidad de Jaén

Cuentas Anuales 2022



2022



Universidad de Jaén

Cuentas Anuales

ÍNDICE

ÍNDICE

1. INTRODUCCIÓN	7
2. BALANCE	13
3. CUENTA DEL RESULTADO ECONÓMICO PATRIMONIAL	17
4. ESTADO DE CAMBIOS EN EL PATRIMONIO NETO	21
5. ESTADO DE FLUJOS DE EFECTIVO	27
6. ESTADO DE LIQUIDACIÓN DEL PRESUPUESTO	31
6.1. DETALLE EXPLICATIVO	33
6.2. LIQUIDACIÓN DEL PRESUPUESTO DE INGRESOS	51
6.3. LIQUIDACIÓN DEL PRESUPUESTO DE GASTOS	72
6.4. RESULTADO PRESUPUESTARIO DEL EJERCICIO	119
6.5. ESTABILIDAD PRESUPUESTARIA Y SOSTENIBILIDAD FINANCIERA.....	125
7. MEMORIA	129
1. ORGANIZACIÓN Y ACTIVIDAD	131
2. ACUERDOS DE CONCESIÓN Y ACTIVIDADES CONJUNTAS	136
3. BASES DE PRESENTACIÓN DE LAS CUENTAS	137
4. NORMAS DE RECONOCIMIENTO Y VALORACIÓN.....	138
5. INMOVILIZADO MATERIAL.....	145
6. INVERSIONES INMOBILIARIAS	149
7. INMOVILIZADO INTANGIBLE	149
8. ARRENDAMIENTOS FINANCIEROS Y OTRAS OPERACIONES DE NATURALEZA SIMILAR.....	150
9. ACTIVOS FINANCIEROS	150
10. PASIVOS FINANCIEROS	153
11. COBERTURAS CONTABLES.....	160
12. ACTIVOS CONSTRUIDOS O ADQUIRIDOS PARA OTRAS ENTIDADES Y OTRAS EXISTENCIAS.....	160
13. MONEDA EXTRANJERA.....	160
14. TRANSFERENCIAS, SUBVENCIONES Y OTROS INGRESOS Y GASTOS	160
15. PROVISIONES Y CONTINGENCIAS	164

16.	INFORMACIÓN SOBRE MEDIO AMBIENTE	164
17.	ACTIVOS EN ESTADO DE VENTA.....	165
18.	PRESENTACIÓN POR ACTIVIDADES DE LA CUENTA DEL RESULTADO ECONÓMICO PATRIMONIAL.....	165
19.	OPERACIONES POR ADMINISTRACIÓN DE RECURSOS POR CUENTA DE OTROS ENTES PÚBLICOS.....	166
20.	OPERACIONES NO PRESUPUESTARIAS DE TESORERÍA	166
21.	CONTRATACIÓN ADMINISTRATIVA. PROCEDIMIENTOS DE ADJUDICACIÓN	168
22.	VALORES RECIBIDOS EN DEPÓSITO	174
23.	INFORMACIÓN PRESUPUESTARIA	174
24.	INDICADORES FINANCIEROS, PATRIMONIALES Y PRESUPUESTARIOS	279
25.	INFORMACIÓN SOBRE EL COSTE DE LAS ACTIVIDADES	284
26.	INDICADORES DE GESTIÓN	288
27.	HECHOS POSTERIORES AL CIERRE	291
	ANEXOS	297
	Anexo I: DETALLE EXPLICATIVO DE LOS CRÉDITOS Y PREVISIONES PRESUPUESTARIOS SEGÚN ESTRUCTURA ORGÁNICA, FUNCIONAL Y ECONÓMICA.....	299
	Anexo II: DETALLE DE LAS ACTIVIDADES RELACIONADAS CON LA FORMACIÓN NO REGLADA.....	453
	Anexo III: DETALLE DE DETERMINADAS ACTIVIDADES RELACIONADAS CON LA INVESTIGACIÓN.....	471
	Anexo IV: DETALLE DE LA VALORACIÓN ECONÓMICA DE LOS EQUIPAMIENTOS ASIGNADOS A LOS DEPARTAMENTOS UNIVERSITARIOS.....	541

2022



Universidad de Jaén

Cuentas Anuales

1

INTRODUCCIÓN


1.1. PRESENTACIÓN

La Ley Orgánica de Universidades -LOU- de 21 de diciembre de 2001, establece en su Título XI "Del régimen económico y financiero de las Universidades Públicas", las características que deben definir el comportamiento de la institución universitaria en el ejercicio 2022; como igualmente viene definido en el Capítulo III "Régimen económico y financiera de las universidades públicas" del Título IX "Régimen específico de las universidades públicas" de la nueva Ley Orgánica 2/2023, de 22 de marzo, del Sistema Universitario. Así mismo, los Estatutos de la Universidad de Jaén, Decreto 230/2003, de 29 de julio, fijan en su artículo treinta y tres las funciones del Consejo Social, estableciendo en el apartado 33.f): "Aprobar el presupuesto, la programación plurianual y las Cuentas Anuales de la Universidad y de las entidades dependientes de ella, a propuesta del Consejo de Gobierno", tal y como, igualmente, establecía la Ley de Creación de la Universidad de Jaén -Ley 5/1993 de 1 de julio- en su artículo diez.

Atendiendo a estas normativas legales, se presentan las Cuentas Anuales de la Universidad de Jaén del año 2022, a propuesta y aprobación, si procede, del Consejo de Gobierno y del Consejo Social, respectivamente, de esta Universidad.

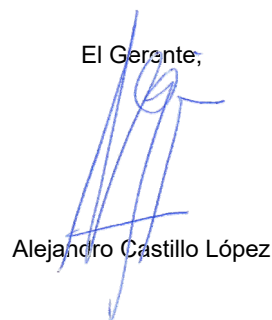
Jaén, 12 de junio de 2023

El Rector,



Juan Gómez Ortega

El Gerente,



Alejandro Castillo López

1.2. APROBACIÓN

Los contenidos económicos y financieros de estas Cuentas Anuales del año 2022, fueron informados favorablemente por la Comisión Económica y Financiera del Consejo Social el 22 de junio de 2023 y aprobados por el Consejo de Social de la Universidad de Jaén en sesión del día 28 de junio de 2023.

1.3. CERTIFICADO DE LA COMISIÓN ECONÓMICA Y FINANCIERA DEL CONSEJO SOCIAL



MERCEDES VALENZUELA GENEROSO, SECRETARIA DEL CONSEJO SOCIAL DE LA UNIVERSIDAD DE JAÉN

CERTIFICO:

Que la Comisión Económica y Financiera del Consejo Social de la Universidad de Jaén, en su sesión extraordinaria nº 20, de 22 de junio de 2023, cuya acta está pendiente de aprobación, previa legal convocatoria y con el debido quorum, adoptó entre otros el siguiente acuerdo:

“Informar favorablemente las Cuentas Anuales de la Universidad de la Universidad de Jaén correspondientes al ejercicio 2022, y su posterior elevación al Pleno del Consejo Social para, si procede, su aprobación definitiva”.

Y para que así conste y surta efectos, expido la presente en Jaén, veintidós de junio de dos mil veintitrés.

La Secretaria

V. ° B. °
El Presidente

Francisco Vañó Cañadas



Mercedes Valenzuela Generoso

1.4. CERTIFICADO DEL CONSEJO SOCIAL



MERCEDES VALENZUELA GENEROSO, SECRETARIA DEL CONSEJO SOCIAL DE LA UNIVERSIDAD DE JAÉN

CERTIFICO:

Que el Pleno del Consejo Social de la Universidad de Jaén, en su sesión ordinaria nº 84, de 28 de junio de 2023, cuya acta está pendiente de aprobación, previa legal convocatoria y con el debido quorum, adoptó entre otros el siguiente acuerdo:

“Aprobar las Cuentas Anuales de la Universidad de Jaén correspondientes al ejercicio 2022, de conformidad con el art. 45 e) de los Estatutos de la UJA”

Y para que así conste y surta efectos, expido la presente en Jaén, veintiocho de junio de 2023.

La Secretaria

V. ° B. °
El Presidente

Francisco Vañó Cañadas



Mercedes Valenzuela Generoso

1.5. CERTIFICADO DEL SERVICIO DE CONTABILIDAD Y PRESUPUESTOS



Universidad de Jaén
Servicio de Contabilidad y
Presupuestos

S. Santiago Plaza Alarcón, Jefe del Servicio de Contabilidad y Presupuestos de la Universidad de Jaén

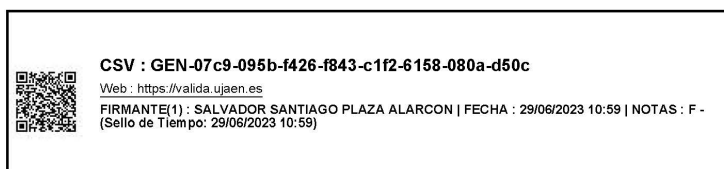
HACE CONSTAR:

Que todas las operaciones registradas en el Sistema de Información Contable de la Universidad de Jaén, con imputación al ejercicio 2022, han sido fielmente reflejadas en las cuentas anuales correspondientes a dicho ejercicio, rendidas y aprobadas en Consejo Social con fecha 28 de junio de 2023.

Y para que conste, a los efectos previstos en la normativa contable, se firma el presente en Jaén, a 29 de junio de 2023.

Edificio Bachiller Pérez de Moya C2
Campus Las Lagunillas, s/n - 23071 - Jaén
Tlf: +34 953 212 406
servcont@uja.es

UJa.es



2022



Universidad de Jaén

Cuentas Anuales

2

BALANCE

2. BALANCE.

El balance es un estado contable de fondos que refleja la situación patrimonial y financiera de la Universidad al cierre del ejercicio 2022. Es el estado contable fundamental para realizar el análisis patrimonial de la Universidad y evaluar su salud financiera. Se estructura a través de tres grandes masas patrimoniales: activo, pasivo y patrimonio neto.

El activo comprende los bienes, derechos y otros recursos controlados económicamente por la Universidad, resultantes de sucesos pasados, de los que es probable que la entidad obtenga en el futuro rendimientos económicos o un potencial de servicio, a 31 de diciembre de 2022 asciende a 328 millones de euros. En balance se clasifica el activo en:

- Activo corriente: cuando se espere realizarlo en el corto plazo (dentro del periodo de 12 meses contados a partir de la fecha de las cuentas anuales) o se trate de efectivo u otro medio líquido equivalente. A finales de 2022 representa el 27,27% del total del activo.
- Activo no corriente: el resto de activos se clasifican como no corrientes y supone a 31 de diciembre de 2022 el 72,73% del activo de la Universidad.

El pasivo incluye las obligaciones actuales de la Universidad surgidas como consecuencia de sucesos pasados, cuya extinción es probable que dé lugar a una disminución de recursos que incorporen rendimientos económicos o un potencial de servicio. Al finalizar el ejercicio la Universidad tiene un pasivo de 52 millones de euros, lo que representa un 15,91% del activo. Al igual que en el activo, el pasivo se diferencia en:

- Pasivo corriente: cuando deba liquidarse en el corto plazo (dentro del periodo de 12 meses contados a partir de la fecha de las cuentas anuales), que representa a fin de 2022 el 80,10% del pasivo.
- Pasivo no corriente: todos los demás pasivos se clasifican como no corrientes, que a fin de ejercicio supone el 19,90% del pasivo de la Universidad.

El patrimonio neto es la parte de los activos de la Universidad una vez deducido todos sus pasivos, a 31 de diciembre de 2022 asciende a 276 millones de euros y representa el 84,09% del activo. En la Universidad se diferencia cuatro partidas:

- Patrimonio aportado: recoge la aportación patrimonial inicial (27,12% del patrimonio neto de la Universidad a fin de 2022).
- Patrimonio generado: es el generado en el desarrollo de la actividad de la entidad a través del resultado obtenido en los distintos ejercicios (54,19% del patrimonio neto de la Universidad a fin de 2022).
- Ajustes por cambio de valor.
- Otros instrumentos patrimoniales pendientes de imputación a resultados: recoge las subvenciones de capital pendientes de imputar al resultado (18,69% del patrimonio neto de la Universidad a fin de 2022).

A continuación, se presenta el balance de la Universidad de Jaén a 31 de diciembre de 2022:

UNIVERSIDAD DE JAÉN
BALANCE

EJERCICIO 2022

FECHA 31/12/2022

-En euros-

Nº CUENTAS	ACTIVO	NOTAS EN MEMORIA	EJ. 2022	EJ. 2021	Nº CUENTAS	PATRIMONIO NETO Y PASIVO	NOTAS EN MEMORIA	EJ. 2022	EJ. 2021
	A) Activo no corriente		238.355.979,92	184.500.864,10		A) Patrimonio neto		275.579.249,26	231.900.097,09
203, (2803), (2903)	1. Inmovilizado intangible	4b y 7	809.622,62	22.700.339,00	100	I. Patrimonio aportado		74.727.246,66	74.727.246,66
206, (2806), (2906)	2. Propiedad industrial e intelectual		1.012,08	1.126,88		II. Patrimonio generado		149.337.121,88	126.120.648,15
208, (2808), (2908)	3. Aplicaciones informáticas	4b y 7	808.810,54	659.459,54	11	1. Reservas		22.013.322,85	0,00
208, 209, (2809), (2909)	5. Otro inmovilizado intangible	4b y 7	0,00	22.039.752,58	120	2. Resultados de ejercicios anteriores		124.566.120,54	125.782.125,77
	II. Inmovilizado material		237.379.857,35	161.633.907,66	128	3. Resultados de ejercicio	4h	2.757.678,49	338.522,38
210, (2810), (2910), (2980)	1. Terrenos	4a y 5	47.699.240,58	19.464.246,58		III. Ajustes por cambios de valor		-65,03	6.489,39
211, (2811), (2911), (2981)	2. Construcciones	4a y 5	140.954.976,52	101.336.117,61	133	2. Activos financieros disponibles para la venta		-65,03	6.489,39
213, (2813), (2913), (2983)	4. Bienes del patrimonio histórico	4a y 5	2.575.969,88	2.568.272,68	130, 131, 132, 137	IV. Otros incrementos patrimoniales pendientes de imutación a resultados	9	51.514.945,75	31.045.712,89
214, 216, 218, 219, (2814), (2815), (2816), (2817), (2818), (2819), (2914), (2915), (2916), (2917), (2918), (2919), (2989)	5. Otro inmovilizado material	4a y 5	32.151.061,47	31.300.036,53	14	B) Pasivo no corriente		10.379.681,14	9.913.303,07
2300, 2310, 232, 233, 234, 235, 237, 2390	6. Inmovilizado en curso y anticipos	4a y 5	13.988.606,90	6.965.234,26		I. Provisiones a largo plazo		0,00	129.384,00
	V. Inversiones financieras a largo plazo		166.296,95	166.617,44		II. Deudas a largo plazo		10.379.681,14	9.783.919,07
250, (259), (286)	1. Inversiones financieras en patrimonio	1, 4c y 9	99.885,57	106.289,99	171, 172, 173, 174, 178, 180, 185	4. Otras deudas		10.379.681,14	9.783.919,07
251, 262, 264, 266, 267, (267), (268)	2. Créditos y valores representativos de deuda	4c y 9	30.925,04	29.399,94		C) Pasivo corriente		41.771.882,94	36.731.393,34
259, 26	4. Otras inversiones financieras	4c y 9	35.488,34	30.927,51	58	I. Provisiones a corto plazo		0,00	1.100.000,00
	B) Activo corriente		89.374.834,42	94.043.929,40		II. Deudas a corto plazo		18.889.632,38	19.044.073,69
4300, 4310, 435, 436, 4400, (4900)	III. Deudores y otras cuentas a cobrar		16.603.155,49	14.459.464,37	4003, 4013, 521, 522, 523, 524, 526, 580, 581	4. Otras deudas		18.889.632,38	19.044.073,69
4301, 4311, 4331, 440, 441, 442, 445, 446, 447, 448, (4801), 550, 555, 5980, 5981, 6584, 585	1. Deudores por operaciones de gestión	4c, 4l, 9 y 23.5	15.504.036,01	13.421.397,43		IV. Acreedores y otras cuentas a pagar		16.337.331,85	10.343.302,24
4302, 4312, 4432, (4902), 531, 532, 535, (594), (595)	2. Otras cuentas a cobrar	4c, 9 y 20	598.554,65	631.879,12	4000, 4010, 406, 406	1. Acreedores por operaciones de gestión		6.599.437,23	4.293.982,53
47	3. Administraciones públicas	4c, 4d, 9 y 20	500.564,83	406.187,82	4001, 4011, 41, 550, 554, 5586, 559	2. Otras cuentas a pagar		6.993.819,02	3.536.560,19
	IV. Inversiones financieras a corto plazo en entidades del grupo, multigrupo y asociadas		0,00	5.989.081,89	47	3. Administraciones públicas		2.744.075,60	2.512.779,52
4302, 4312, 4432, (4902), 531, 532, 535, (594), (595)	2. Créditos y valores representativos de deuda	4c y 9	0,00	5.989.081,89	485, 868	V. Ajustes por periodificación	4h	6.544.918,71	6.244.017,41
4303, 4313, 4433, (4903), 541, 542, 544, 546, 547, (597), (598)	V. Inversiones financieras a corto plazo		21.091.212,64	17.056.019,03		TOTAL PATRIMONIO NETO Y PASIVO (A+B+C)...		327.730.813,34	278.544.793,50
545, 546, 566, 566	2. Créditos y valores representativos de deuda	4c y 9	64.249,90	57.674,92					
	4. Otras inversiones financieras	4c y 9	21.026.962,74	17.000.344,11					
	VII. Efectivo y otros activos líquidos equivalentes		51.680.466,29	56.537.364,11					
556, 570, 571, 573, 575, 576	2. Tesorería	4g, 9 y 23.5	51.680.466,29	56.537.364,11					
	TOTAL ACTIVO (A+B)...		327.730.813,34	278.544.793,50					

2022



Universidad de Jaén

3

Cuentas Anuales

CUENTA DEL RESULTADO
ECONÓMICO PATRIMONIAL

3. CUENTA DEL RESULTADO ECONÓMICO PATRIMONIAL.

La cuenta del resultado económico patrimonial es un estado de flujos, que recoge el resultado económico patrimonial obtenido en el ejercicio y está formada por los ingresos y los gastos del mismo, excepto cuando proceda su imputación directamente al patrimonio neto de acuerdo con lo previsto en las normas de reconocimiento y valoración del Plan General de Contabilidad Pública de 2010 –en adelante PGCP-. En el ejercicio 2022 la Universidad de Jaén ha obtenido un resultado (ahorro) neto de 2,76 millones de euros.

Según el marco conceptual del PGCP los elementos relacionados con la medida del resultado económico patrimonial y otros ajustes en el patrimonio neto, que se reflejan en la cuenta del resultado económico patrimonial o en el estado de cambios en el patrimonio neto son:

- a) Ingresos: incrementos en el patrimonio neto de la entidad, ya sea en forma de entradas o aumentos en el valor de los activos, o de disminución de los pasivos, siempre que no tengan su origen en aportaciones patrimoniales, monetarias o no, de la entidad o entidades propietarias cuando actúen como tales.
- b) Gastos: decrementos en el patrimonio neto de la entidad, ya sea en forma de salidas o disminuciones en el valor de los activos, o de reconocimiento o aumento de los pasivos, siempre que no tengan su origen en devoluciones de aportaciones patrimoniales y en su caso distribuciones, monetarias o no, a la entidad o entidades propietarias cuando actúen como tales.

La cuenta del resultado económico patrimonial se estructura por niveles en la que se obtienen los siguientes tipos de resultados:

- Resultado de la gestión ordinario: obtenido como diferencia entre ingresos y gastos de gestión ordinaria, durante 2022 los ingresos de gestión ordinaria de la Universidad han cubierto en más de 2,80 millones de euros los gastos de gestión ordinaria.
- Resultado de operaciones no financieras: que se obtiene restando o sumando, al resultado de la gestión ordinaria el deterioro de valor y los resultados por enajenación del inmovilizado no financiero y activos en estado de venta, así como los ingresos y gastos excepcionales. En 2022 este resultado en la Universidad es de 2,80 millones de euros.
- Resultado de operaciones financieras: derivado de los gastos e ingresos de carácter financiero, en este ejercicio este resultado arroja un saldo negativo de 0,04 millones de euros.
- Resultado neto del ejercicio, ahorro o desahorro: obtenido como suma del resultado de operaciones no financieras y el resultado de operaciones financieras, en este ejercicio los ingresos de la Universidad han cubierto todos sus gastos del ejercicio, produciéndose un ahorro de 2,76 millones de euros.

A continuación, se presenta la cuenta del resultado económico patrimonial de la Universidad de Jaén del ejercicio 2022:

CUENTA DEL RESULTADO ECONÓMICO PATRIMONIAL

EJERCICIO 2022

-En euros-

Nº CTAS		NOTAS EN MEMORIA	EJ. 2022	EJ. 2021
	1. Ingresos tributarios y cotizaciones sociales		1.376.874,48	1.411.897,33
740, 742	b) Tasas	4h y 23.1	1.376.874,48	1.411.897,33
	2. Transferencias y subvenciones recibidas		113.820.443,95	101.578.617,10
	a) Del ejercicio		112.823.163,54	97.483.876,49
751	a.1) subvenciones recibidas para financiar gastos del ejercicio	4h, 14 y 23.1	16.460.844,97	10.507.151,34
750	a.2) transferencias	4h, 14 y 23.1	96.362.318,57	86.976.725,15
7530	b) Imputación de subvenciones para el inmovilizado no financiero.	4h y 14	997.280,41	1.101.669,93
754, 755, 756	c) Imputación de subvenciones para activos corrientes y otras	4h y 14	0,00	2.993.070,68
	3. Ventas netas y prestaciones de servicios		13.955.747,60	15.249.546,63
741, 705	b) Prestación de servicios	4h y 23.1	13.955.747,60	15.249.546,63
776, 777	6. Otros ingresos de gestión ordinaria	4h y 23.1	815.376,14	1.267.678,70
795	7. Excesos de provisiones		359.304,08	51.534,33
	A) TOTAL INGRESOS DE GESTIÓN ORDINARIA (1+2+3+4+5+6+7)		130.327.746,25	119.559.274,09
	8. Gastos de personal		-93.667.147,56	-88.214.879,30
(640), (641)	a) Sueldos, salarios y asimilados	4h, 15 y 23.1	-79.464.405,19	-75.042.876,13
(642), (643), (644), (645)	b) Cargas sociales	4h y 23.1	-14.202.742,37	-13.172.003,17
(65)	9. Transferencias y subvenciones concedidas.	4h, 5, 14 y 23.1	-6.407.816,87	-5.264.743,64
	11. Otros gastos de gestión ordinaria		-20.981.693,31	-18.512.413,52
(62)	a) Suministros y servicios exteriores	4h,	-20.848.570,53	-18.373.176,36
(63)	b) Tributos	4h,	-18.156,31	-18.388,70
(676), (677)	c) Otros	4h,	-114.966,47	-120.848,46
(68)	12. Amortización del inmovilizado	4h, 5 y 7	-6.469.500,05	-6.050.866,31
	B) TOTAL GASTOS DE GESTIÓN ORDINARIA (8+9+10+11+12)		-127.526.157,79	-118.042.902,77
	I Resultado (Ahorro o desahorro) de la gestión ordinaria (A+B)		2.801.588,46	1.516.371,32
	13. Deterioro de valor y resultados por enajenación del inmovilizado no financiero y activos en estado de venta		-54.924,87	-75.832,03
770, 771, 772, 774, (670), (671), (672), (674)	b) Bajas y enajenaciones	4h	-54.924,87	-75.832,03
	14. Otras partidas no ordinarias		53.087,36	-859.941,00
773, 778	a) Ingresos	4h y 23.1	54.440,58	369.443,09
(678)	b) Gastos	4h y 15	-1.353,22	-1.229.384,09
	II Resultado de las operaciones no financieras (I+13+14)		2.799.750,95	580.598,29
	15. Ingresos financieros		35.828,62	14.688,64
760	a) De participaciones en instrumentos de patrimonio		0,00	89,39
	a.2) En otras entidades		0,00	89,39
761, 762, 769, 76454, (66454)	b) De valores negociables y de créditos del activo inmovilizado.		35.828,62	14.599,25
	b.2) Otros	4h, 9 y 23.1	35.828,62	14.599,25
	16. Gastos financieros		-76.995,61	-113.068,05
(660), (661), (662), (669), 76451, (66451)	b) Otros	4h y 23.1	-76.995,61	-113.068,05
	20. Deterioro de valor, bajas y enajenaciones de activos y pasivos financieros		-905,47	-143.696,50
765, 7966, 7971, (665), (6671), (6962), (6966), (6971)	b) Otros	4h, 9, 15 y 23.1	-905,47	-143.696,50
	III Resultado de las operaciones financieras (15+16+17+18+19+20)		-42.072,46	-242.075,91
	IV Resultado (Ahorro o desahorro) neto del ejercicio (II+III)		2.757.678,49	338.522,38

2022



Universidad de Jaén

4

Cuentas Anuales

ESTADO DE CAMBIOS EN EL
PATRIMONIO NETO

4. ESTADO DE CAMBIOS EN EL PATRIMONIO NETO.

El estado de cambios en el patrimonio neto informa sobre las variaciones producidas en el patrimonio neto durante el ejercicio y de las causas de su variación, en la Universidad a fin de 2022 el patrimonio neto se ha situado en 276 millones de euros.

Las causas de las variaciones en el Patrimonio Neto son las siguientes:

- Cambios de criterios contables y corrección de errores.
- Ingresos y gastos imputados al resultado del ejercicio.
- Ingresos y gastos imputados directamente al patrimonio propio (cuentas del grupo 8 y 9)
- Operaciones con la entidad o entidades propietarias.

Este estado contiene tres partes:

1. Estado total de cambios en el patrimonio neto: informa de todos los cambios originados en el patrimonio neto, los cuales pueden derivarse de:
 - a. Ajustes por cambios de criterios contables y correcciones de errores. La Universidad ha regularizado en 2022, por importe de 1.554.527,61 euros, las cuotas 2012 a 2020 del préstamo para proyectos de mejora de los campus universitarios públicos de Andalucía (BOJA n.º 244 de 16 de diciembre de 2009) que según Junta de Andalucía están pendientes de amortizar y serán compensadas en el período 2024 a 2032.
 - b. Ingresos y gastos reconocidos en el ejercicio. Durante este ejercicio los ingresos reconocidos en el ejercicio han cubierto en más de 7.202.689,40 euros los gastos reconocidos.
 - c. Operaciones con los propietarios.
 - d. Otras variaciones en el patrimonio neto. En este ejercicio se ha producido la integración de los activos y pasivos de la Fundación Campus Científico Tecnológico de Linares en la Universidad de Jaén, el efecto del incremento y decremento en las subvenciones ligadas a la financiación del suelo y de los edificios de dicho campus asciende a 38.030.990,38 euros.
2. Estado de ingresos y gastos reconocidos: recoge, además del resultado económico-patrimonial de la entidad (2.757.678,49 euros en 2022), los ingresos y gastos reconocidos directamente en el patrimonio neto (5.442.291,32 euros en 2022) y las transferencias a la cuenta del resultado económico-patrimonial (-997.280,41 euros en 2022), o al valor inicial de la partida cubierta, de ingresos y gastos reconocidos directamente en el patrimonio neto. Por tanto, este estado desarrolla un epígrafe del estado total de cambios en el patrimonio neto.
3. Estado de operaciones con la entidad o entidades propietarias: se detallan las operaciones realizadas con los propietarios de la entidad, distinguiendo entre las operaciones patrimoniales y otras.

A continuación, se muestra el estado de cambios en el patrimonio neto de la Universidad de Jaén a 31 de diciembre de 2022:

ESTADO DE CAMBIOS EN EL PATRIMONIO NETO

EJERCICIO 2022

FECHA 31/12/2022

1. ESTADO TOTAL DE CAMBIOS EN EL PATRIMONIO NETO

-En euros-

	NOTAS EN MEMORIA	I. Patrimonio aportado	II. Patrimonio generado	III. Ajustes por cambios de valor	IV. Otros incrementos patrimoniales	TOTAL
A. PATRIMONIO NETO AL FINAL DEL EJERCICIO 2021		74.727.246,66	126.120.648,15	6.489,39	31.045.712,89	231.900.097,09
B. AJUSTES POR CAMBIOS DE CRITERIOS CONTABLES Y CORRECCIÓN DE ERRORES			-1.554.527,61			-1.554.527,61
C. PATRIMONIO NETO INICIAL AJUSTADO DEL EJERCICIO 2022 (A+B)		74.727.246,66	124.566.120,54	6.489,39	31.045.712,89	230.345.569,48
D. VARIACIONES DEL PATRIMONIO NETO EJERCICIO 2022		0,00	24.771.001,34	-6.554,42	20.469.232,86	45.233.679,78
1. Ingresos y gastos reconocidos en el ejercicio			2.757.678,49	-6.554,42	4.451.565,33	7.202.689,40
2. Operaciones con la entidad o entidades propietarias						0,00
3. Otras variaciones del patrimonio neto			22.013.322,85		16.017.667,53	38.030.990,38
E. PATRIMONIO NETO AL FINAL DEL EJERCICIO 2022 (C+D)		74.727.246,66	149.337.121,88	-65,03	51.514.945,75	275.579.249,26

2. ESTADO DE INGRESOS Y GASTOS RECONOCIDOS

-En euros-

Nº CTAS.	NOTAS EN MEMORIA	E.J. 2022	E.J. 2021
129	I. Resultado económico patrimonial	2.757.678,49	338.522,38
	II. Ingresos y gastos reconocidos directamente en el patrimonio neto:		
	1. Inmovilizado no financiero		
920	1.1 Ingresos		333,35
(820), (821) (822)	1.2 Gastos		-710,73
900, 991	2. Activos y pasivos financieros		
(800), (891)	2.1 Ingresos		
	2.2 Gastos	-6.554,42	
	3. Coberturas contables		
910	3.1 Ingresos		
(810)	3.2 Gastos		
94, 95	4. Otros incrementos patrimoniales	5.448.845,74	939.240,43
	Total (1+2+3+4)	5.442.291,32	938.863,05
	III. Transferencias a la cuenta del resultado económico patrimonial o al valor inicial de la partida cubierta:		
(823)	1. Inmovilizado no financiero		
(802), 902, 993	2. Activos y pasivos financieros		
	3. Coberturas contables		
(8110) 9110	3.1 Importes transferidos a la cuenta del resultado económico patrimonial		
(8111) 9111	3.2 Importes transferidos al valor inicial de la partida cubierta	-997.280,41	-4.094.740,61
(84), 85	4. Otros incrementos patrimoniales	-997.280,41	-4.094.740,61
	Total (1+2+3+4)		
	IV. TOTAL ingresos y gastos reconocidos (I + II + III)	7.202.689,40	-2.817.355,18

3. ESTADO DE OPERACIONES CON LA ENTIDAD O ENTIDADES PROPIETARIAS

a) OPERACIONES PATRIMONIALES CON LA ENTIDAD O ENTIDADES PROPIETARIAS

	NOTAS EN MEMORIA	EJ. 2022	EJ. 2021
1. Aportación patrimonial dineraria			
2. Aportación de bienes y derechos			
3. Asunción y condonación de pasivos financieros			
4. Otras aportaciones de la entidad o entidades propietarias			
5. (-) Devolución de bienes y derechos			
6. (-) Otras devoluciones a la entidad o entidades propietarias			
TOTAL			

b) OTRAS OPERACIONES CON LA ENTIDAD O ENTIDADES PROPIETARIAS

	NOTAS EN MEMORIA	EJ. 2022	EJ. 2021
1. Ingresos y gastos reconocidos directamente en la cuenta del resultado económico patrimonial			
2. Ingresos y gastos reconocidos directamente en el patrimonio neto			
TOTAL			

2022



Universidad de Jaén

Cuentas Anuales

5

ESTADO DE FLUJOS DE
EFECTIVO

5. ESTADO DE FLUJOS DE EFECTIVO.

El estado de flujos de efectivo informa del origen y destino de los movimientos habidos en las partidas monetarias de activo representativas de efectivo y otros activos líquidos equivalentes, e indica la variación neta sufrida por las mismas en el ejercicio. Es de gran utilidad para evaluar la capacidad de la Universidad para generar tesorería. Durante el año 2022 la Universidad ha disminuido su efectivo en 4,86 millones de euros, situándose esta magnitud al final del ejercicio en 51,68 millones de euros.

Los movimientos de efectivo y otros activos líquidos equivalentes se muestran en el estado de flujos de efectivos agrupados por tipos de actividades, las agrupaciones son las siguientes:

- 1) Flujos de efectivo de las actividades de gestión: son los flujos ocasionados por las transacciones que intervienen en la determinación del resultado de gestión ordinaria, y los que no deban clasificarse en las categorías de inversión o de financiación. En 2022 la Universidad logra un incremento de efectivo por actividades de gestión por importe de 25,19 millones de euros.
- 2) Flujos de efectivo de las actividades de inversión: son los pagos que tienen su origen en la adquisición de elementos del inmovilizado no financiero y de inversiones financieras, tanto de corto como de largo plazo, no consideradas activos líquidos equivalentes a efectivo, así como los cobros procedentes de su enajenación o de su amortización al vencimiento. Así como los pagos por adquisición del inmovilizado no financiero cuyo pago se aplaza y los derivados del arrendamiento financiero. La Universidad reduce su efectivo por actividades de inversión en 27,31 millones de euros durante 2022.
- 3) Flujos de efectivo de las actividades de financiación: comprenden los cobros procedentes de la adquisición por terceros de títulos valores emitidos por la entidad o de recursos concedidos por entidades financieras o terceros, en forma de préstamos u otros instrumentos de financiación y, los correspondientes a aportaciones al patrimonio de la entidad o entidades propietarias. También comprenden los pagos realizados por amortización o devolución de los anteriores instrumentos de financiación y por reparto de resultados a la entidad o entidades propietarias. En el transcurso del año 2022 la Universidad disminuye su efectivo por actividades de financiación en 2,48 millones de euros.
- 4) Flujos de efectivo pendientes de clasificación: recogen los cobros y pagos cuyo origen se desconoce en el momento de elaborar el estado de flujos de efectivo. La Universidad en 2022 disminuye su efectivo por esta partida en 0,26 millones de euros.
- 5) Efecto de las variaciones de los tipos de cambio. La Universidad no se ve afectada por estas variaciones.

A continuación, se presenta el estado de flujos de efectivo de la Universidad de Jaén a 31 de diciembre de 2022:

ESTADO DE FLUJOS DE EFECTIVO

EJERCICIO 2022

FECHA 31/12/2022

-En euros-

	NOTAS EN MEMORIA	EJ. 2022	EJ. 2021
I. FLUJOS DE EFECTIVO DE LAS ACTIVIDADES DE GESTIÓN		25.187.263,81	27.646.530,74
A) Cobros:		128.806.192,48	126.837.047,03
1. Ingresos tributarios y cotizaciones sociales	23.1 y 23.2	1.361.278,48	1.380.481,33
2. Transferencias y subvenciones recibidas	23.1 y 23.2	115.889.258,24	104.359.739,78
3. Ventas netas y prestaciones de servicios	23.1 y 23.2	14.434.823,31	15.207.322,48
4. Gestión de recursos recaudados por cuenta de otros entes		0,00	0,00
5. Intereses y dividendos cobrados	23.1	9.209,99	14.690,83
6. Otros cobros	20, 23.1 y 23.2	-2.888.377,54	5.874.812,61
B) Pagos:		103.618.928,67	99.190.516,29
7. Gastos de personal	23.1 y 23.2	83.246.796,26	79.677.632,85
8. Transferencias y subvenciones concedidas	23.1 y 23.2	6.403.546,73	5.280.697,20
9. Aprovisionamiento		0,00	0,00
10. Otros gastos de gestión	23.1 y 23.2	17.436.628,68	16.455.793,86
11. Gestión de recursos recaudados por cuenta de otros entes		0,00	0,00
12. Intereses pagados	23.1	77.414,78	160.108,22
13. Otros pagos	20, 23.1 y 23.2	-3.545.457,78	-2.383.715,84
Flujos netos de efectivo por actividades de gestión(+A-B)		25.187.263,81	27.646.530,74
II. FLUJOS DE EFECTIVO DE LAS ACTIVIDADES DE INVERSIÓN		-27.306.339,40	-19.703.734,74
C) Cobros:		91.358,73	102.849,06
1. Venta de inversiones reales	23.1	0,00	1.000,00
2. Venta de activos financieros	23.1	80.899,92	83.505,10
3. Otros cobros de las actividades de inversión	23.1	10.458,81	18.343,96
D) Pagos:		27.397.698,13	19.806.583,80
4. Compras de inversiones reales	23.1 y 23.2	27.308.548,13	19.180.235,83
5. Compras de activos financieros	23.1 y 23.2	89.150,00	626.347,97
6. Otros pagos de las actividades de inversión		0,00	0,00
Flujos netos de efectivos por actividades de inversión (+C-D)		-27.306.339,40	-19.703.734,74
III. FLUJOS DE EFECTIVO DE LAS ACTIVIDADES DE FINANCIACIÓN		-2.475.590,79	-442.860,92
E) Aumentos en el patrimonio:		0,00	0,00
1. Aportaciones de la entidad o entidades propietarias.		0,00	0,00
F) Pagos a la entidad o entidades propietarias:		0,00	0,00
2. Devolución de aportaciones y reparto de resultados a la entidad o entidades propietarias		0,00	0,00
G) Cobros por emisión de pasivos financieros:		0,00	-57.663,41
3. Obligaciones y otros valores negociables	23.1	0,00	-57.663,41
4. Préstamos recibidos		0,00	0,00
5. Otras deudas.		0,00	0,00
H) Pagos por reembolso de pasivos financieros:		2.475.590,79	385.197,51
6. Obligaciones y otros valores negociables		0,00	0,00
7. Préstamos recibidos	23.1	2.475.590,79	385.197,51
8. Otras deudas.	23.1	0,00	0,00
Flujos de efectivo por actividades de financiación (+E+F+G-H)		-2.475.590,79	-442.860,92
IV. FLUJOS DE EFECTIVO PENDIENTES DE CLASIFICACIÓN		-262.231,44	-324.758,95
I) Cobros pendientes de aplicación	20 y 23.5	40.580,39	-41.157,73
J) Pagos pendientes de aplicación		302.811,83	283.601,22
Flujos netos de efectivo pendientes de clasificación (+I-J)		-262.231,44	-324.758,95
V. EFECTO DE LAS VARIACIONES DE LOS TIPO DE CAMBIOS		0,00	0,00
VI. INCREMENTO/DISMINUCIÓN NETA DEL EFECTIVO Y ACTIVOS LÍQUIDOS EQUIVALENTES AL EFECTIVO (I+II+III+IV+V)		-4.856.897,82	7.175.176,13
Efectivo y activos líquidos equivalentes al efectivo al inicio del ejercicio		56.537.364,11	49.362.187,98
Efectivo y activos líquidos equivalentes al efectivo al final del ejercicio	23.5	51.680.466,29	56.537.364,11

2022



Universidad de Jaén

6

Cuentas Anuales

ESTADO DE LIQUIDACIÓN
DEL PRESUPUESTO

6.1. DETALLE EXPLICATIVO

6.1.1. Introducción

La liquidación del presupuesto del año 2022 forma parte de las cuentas anuales de la Universidad de Jaén, las cuales han sido elaboradas por la Gerencia, bajo la dirección del Rector, tal y como establece el artículo 61 b) de los Estatutos de esta institución. En esta tarea ha sido indispensable la colaboración del Área Económico Patrimonial, el Servicio de Control Interno y otras unidades administrativas de esta institución. Asimismo, las mencionadas cuentas son informadas por el Consejo de Gobierno y aprobadas por el Consejo Social, según lo dispuesto en los artículos 33 f), 45 e) y 193.2 de dichos Estatutos. Por otra parte, han sido auditadas e informadas por una empresa especializada lo que, además de verificar la calidad y suficiencia de los registros contables, permite mejorar los procesos de gestión que afectan al ámbito económico de esta Universidad, todo ello según lo preceptuado por el artículo 194.2 de los mencionados Estatutos.

6.1.2. Liquidación del estado de ingresos

En relación a la liquidación del estado de ingresos, debemos señalar que, en este ejercicio, se reconocen unos derechos netos por valor de 135.259.772,29 euros de los cuales se recaudan 121.579.867,67 euros, lo que representa un porcentaje de recaudación del 89,89%, quedando unos derechos pendientes de cobro de 13.679.904,62 euros. Las rúbricas más significativas son las dedicadas a las tasas, precios públicos y otros ingresos, fuente principal de ingresos propios, con una cantidad de 16.691.085,83 euros, un 12,34% del total de ingresos; así como las transferencias corrientes, principal fuente de ingresos ajenos, con un importe de 99.524.211,81 euros, representando un 73,58% sobre dicho total. Por otra parte, las transferencias de capital ascienden a 18.614.060,04 euros, un 13,76% del mencionado total de ingresos.

Del importe liquidado por tasas, precios públicos y otros ingresos merece la pena destacar el dedicado a los precios públicos por servicios académicos que asciende a 11.955.479,28 euros, lo que supone un 71,63% del total del capítulo tercero.

De los derechos imputados a transferencias corrientes, resalta el artículo 45 del estado de ingresos, correspondientes a las realizadas por la Comunidad Autónoma, que ascienden a 95.334.633,35 euros y que representan el 95,79% del capítulo cuarto.

6.1.3. Liquidación del estado de gastos

El estado de gastos de este año presenta unas obligaciones reconocidas netas por importe de 139.343.150,07 euros y unos pagos totales de 132.743.712,84 euros que suponen un porcentaje de pago sobre el total del gasto reconocido del 95,26%, lo que nos permite comprobar el buen ritmo del mismo, ya

que el importe pendiente asciende a solo 6.599.437,23 euros. De esta manera se cumple el plazo establecido en la normativa vigente para la materialización de pagos.

Las rúbricas que más resaltan del estado de gastos son las dedicadas al personal que ascienden a 83.329.937,06 euros, un 59,80% del total, los gastos corrientes en bienes y servicios con un importe de 17.540.766,88 euros, que representan un 12,59% del mismo, así como las inversiones reales cuya cantidad, 29.432.002,68 euros, que suponen un 21,12% de las obligaciones reconocidas en este ejercicio.

Los gastos de personal presentan una estructuración atendiendo, fundamentalmente, al régimen jurídico del mismo, destacando el artículo dedicado a las retribuciones de funcionarios, docentes y no docentes, con un importe de 43.115.919,97 euros. Por su parte los gastos del personal laboral ascienden a 18.699.202,47 euros.

En relación con los gastos corrientes en bienes y servicios debemos resaltar las cantidades destinadas a reparaciones, mantenimientos y conservación, 2.698.219,06 euros, la adquisición de material, suministros y otros, 13.717.834,94 euros y las indemnizaciones por razón del servicio que ascienden a 700.115,36 euros. De los destinados a la adquisición de material, suministros y otros podemos destacar por su importancia los importes destinados a material de oficina, que incluyen los gastos fungibles básicos y el material bibliográfico; los suministros, tales como los de energía eléctrica, agua, gas, combustibles, material electrónico, etc.; y el reglón de los gastos diversos entre los que se incluyen las atenciones protocolarias, la información, divulgación y publicidad, los gastos por reuniones y conferencias, actividades culturales, y sobre todo los gastos para sufragar los contratos de servicios externalizados, tales como la limpieza, 2.687.183,46 euros, la seguridad y vigilancia, 1.807.747,70 euros, jardinería y otros, los cuales de prestarse por personal propio se imputarían, obviamente, al capítulo de personal.

Las inversiones reales, se pueden dividir en inmateriales, básicamente los gastos de investigación, y materiales. Las primeras suponen un 53,41% de total del capítulo, 15.720.348,88 euros, los cuales se reparten entre proyectos, grupos y contratos artículo 83 de la LOU y ayudas a la investigación. Por su parte las inversiones materiales, tanto nuevas como de reposición, ascienden a 13.711.653,80 euros, un 46,59% del mismo.

6.1.4. Análisis de las principales magnitudes presupuestarias

A continuación, se analizan las principales magnitudes presupuestarias con una breve explicación de cada una de ellas.

6.1.4.1. Resultado de operaciones corrientes (ahorro bruto)

Se obtiene de la diferencia entre los ingresos corrientes liquidados (tasas, precios públicos y otros ingresos, transferencias corrientes e ingresos patrimoniales) y los gastos corrientes reconocidos (gastos de personal, gastos en bienes corrientes y servicios, gastos financieros y transferencias corrientes).

Esta magnitud es de suma importancia pues tiene el cometido de financiar las operaciones de capital del ejercicio, fundamentalmente las inversiones reales que no siempre presentan valores positivos por la falta de adecuación temporal entre dichos gastos y los ingresos de organismos externos que las financian. Asimismo, contribuye a aumentar el resto de magnitudes, tales como el resultado presupuestario y el remanente de tesorería, en aquellas cantidades no dispuestas para operaciones de capital.

Esta magnitud, en el presente ejercicio, asciende a 9.207.946,92 euros, según el detalle siguiente:

Conceptos	Importe
I. INGRESOS CORRIENTES	116.554.353,52 euros
II. GASTOS CORRIENTES	107.346.406,60 euros
III. = (I. - II.) RESULTADO OPERACIONES CORRIENTES (Ahorro Bruto)	9.207.946,92 euros

6.1.4.2. Resultado de operaciones no financieras

El resultado de operaciones no financieras nos muestra la diferencia entre los ingresos y gastos, excluyendo la variación neta de los capítulos octavo y noveno, de activos y pasivos financieros. Para su cálculo partimos del ahorro bruto al que sumamos los ingresos de capital no financieros y restamos los gastos de capital no financieros.

Conceptos	Importe
III. RESULTADO OPERACIONES CORRIENTES (Ahorro Bruto)	9.207.946,92 euros
IV. INGRESOS DE CAPITAL NO FINANCIEROS	18.624.518,85 euros
V. GASTOS DE CAPITAL NO FINANCIEROS	29.432.002,68 euros
VI. = (III. + IV. - V.) RESULTADO OPERACIONES NO FINANCIERAS	-1.599.536,91 euros

6.1.4.3. Resultado presupuestario del ejercicio

Éste puede definirse como la magnitud que se obtiene restando del total de los derechos liquidados del ejercicio el total de las obligaciones contraídas en el mismo. Nos detalla lo ocurrido en el año por el conjunto de ingresos y gastos, sin tener en cuenta otras cantidades representativas de ejercicios anteriores. También se halla agregando al resultado de operaciones no financieras tanto la variación neta de activos financieros como la de pasivos financieros.

Conceptos	Importe
VI. RESULTADO OPERACIONES NO FINANCIERAS	-1.599.536,91 euros
VII. VARIACIÓN NETA DE ACTIVOS FINANCIEROS	-8.250,08 euros
VIII. VARIACIÓN NETA DE PASIVOS FINANCIEROS	-2.475.590,79 euros
IX. = (VI. + VII. + VIII.) RESULTADO PRESUPUESTARIO DEL EJERCICIO	-4.083.377,78 euros

6.1.4.4. Remanente de tesorería total

Magnitud fundamental que se calcula añadiendo al resultado presupuestario magnitudes que vienen acumuladas de ejercicios anteriores o consecuencia de contabilizaciones anteriores que deben ser ajustadas por circunstancias que se producen en el ejercicio corriente, tales como las modificaciones de obligaciones y/o derechos de ejercicios anteriores, remanentes de tesorería de ejercicios anteriores...

Conceptos	Importe
IX. RESULTADO PRESUPUESTARIO DEL EJERCICIO	-4.083.377,78 euros
X. MODIFICACIÓN OBLIGACIONES Y/O DERECHOS EJERCICIOS ANTERIORES	-555.871,72 euros
XI. REMANENTES DE TESORERIA DE EJERCICIOS ANTERIORES	78.756.761,25 euros
XII. AJUSTE IVA REPERCUTIDO CANCELACIÓN POR PRESCRIPCIÓN	-1.353,21 euros
XIII. = (IX.+X.+XI.+XII.) REMANENTE DE TESORERIA TOTAL	74.116.158,54 euros

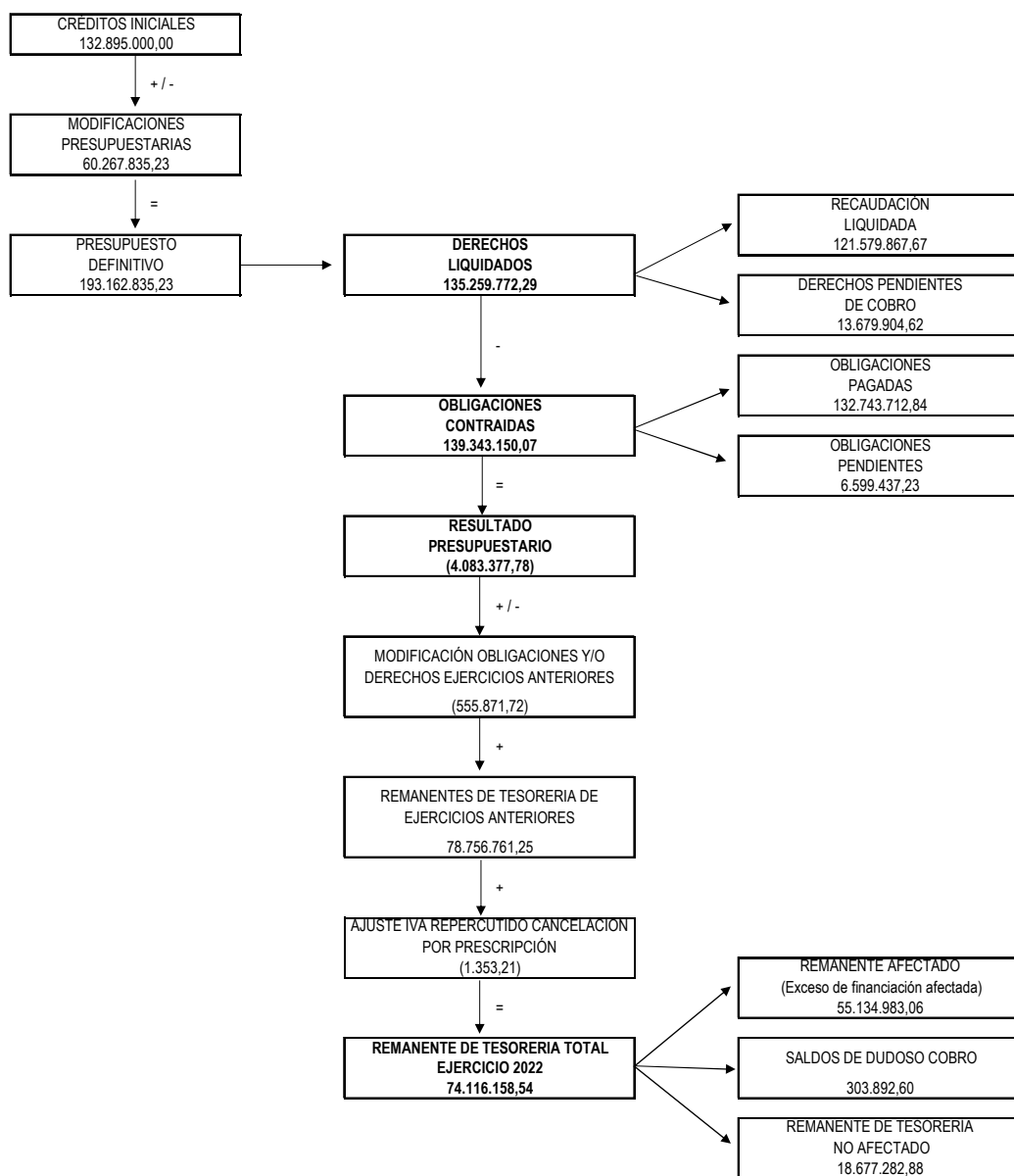
6.1.4.5. Remanente afectado y remanente no afectado

Una vez concretado el remanente de tesorería total debemos calcular qué parte del mismo está afectado al cumplimiento de obligaciones futuras, la mayoría de ellas provenientes de ingresos finalistas, y obtendremos el remanente afectado. A partir de ahí, descontamos del remanente total los saldos de dudoso cobro, así como el mencionado remanente afectado y llegaremos al remanente no afectado, también denominado genérico, que se considera una magnitud de libre disposición, pudiendo ser aplicado en próximos ejercicios presupuestarios.

Las cantidades resultantes son las siguientes:

Conceptos	Importe
XIV. REMANENTE AFECTADO (Exceso de financiación afectada)	55.134.983,06 euros
XV. SALDOS DE DUDOSO COBRO	303.892,60 euros
XVI. = (XIII.-XIV.-XV.) REMANENTE DE TESORERÍA NO AFECTADO	18.677.282,88 euros

CUADRO 6.1. ESQUEMA DE LIQUIDACIÓN DEL PRESUPUESTO AÑO 2022 (En euros)



Nota: Las cantidades entre paréntesis tienen valor negativo.

CUADRO N.º 6.2. ORIGEN Y APLICACIÓN DE LOS RECURSOS: EVOLUCIÓN (1994-2022)

- En euros -

ORIGEN DE LOS FONDOS		AÑO 1994		AÑO 1995		TASA DE	AÑO 1996		TASA DE	AÑO 1997		TASA DE
CÓD.	DESCRIPCIÓN	DERECHOS LIQUIDADOS		DERECHOS LIQUIDADOS		VARIACIÓN	DERECHOS LIQUIDADOS		VARIACIÓN	DERECHOS LIQUIDADOS		VARIACIÓN
		Euros	%	Euros	%		1995/1994 (%)	Euros		%	1996/1995 (%)	
I	Financiación Pública	17.725.951,80	77,04	17.844.861,57	66,14	0,67	19.604.982,54	62,17	9,86	21.986.461,31	65,64	12,15
I.1	Junta de Andalucía	16.871.805,81	73,33	17.479.867,92	64,78	3,60	19.291.430,93	61,18	10,36	21.029.576,83	62,78	9,01
I.2	Estado y OO.AA.	817.136,30	3,55	361.080,43	1,34	(55,81)	124.391,01	0,39	(65,55)	443.961,47	1,33	256,91
I.3	Unión Europea	37.009,69	0,16	3.913,22	0,01	(89,43)	187.658,07	0,60	4.695,49	489.154,50	1,46	160,66
I.4	Corporaciones Locales						1.502,53	0,00	100,00	5.491,74	0,02	265,50
I.5	Empresas Públicas y otros E.P.									18.276,77	0,05	
I.6	Préstamos del Sector Público											
II	Financiación Privada	5.115.038,92	22,23	8.881.874,77	32,92	73,64	11.749.200,25	37,26	32,28	11.321.925,52	33,80	(3,64)
II.1	Convenios y Servicios	208.557,49	0,91	302.569,82	1,12	45,08	645.093,82	2,05	113,20	342.052,02	1,02	(46,98)
II.2	Matrículas	4.903.278,04	21,31	8.458.733,41	31,35	72,51	10.936.046,13	34,68	29,29	9.147.190,12	27,31	(16,36)
II.3	Préstamos									1.662.412,61	4,96	
II.4	Otros	3.203,39	0,01	120.571,54	0,45	3.663,87	168.060,29	0,53	39,39	170.270,77	0,51	1,32
III	Financiación Propia	168.290,68	0,73	254.853,03	0,94	51,44	179.467,65	0,57	(29,58)	186.664,18	0,56	4,01
III.1	Patrimoniales	168.290,68	0,73	189.399,40	0,70	12,54	115.097,53	0,36	(39,23)	125.292,58	0,37	8,86
III.2	Otros			65.453,63	0,24	100,00	64.370,12	0,20	(1,66)	61.371,60	0,18	(4,66)
IV	Subtotal Financiación	23.009.281,41	100,00	26.981.589,38	100,00	17,26	31.533.650,43	100,00	16,87	33.495.051,02	100,00	6,22
V	Remanentes Ejercicios anteriores	2.463.041,09		3.342.547,16		35,71 (*)	1.314.965,74		(60,66) (*)	54.182,67		(95,88)
VI	Total Recursos	25.472.322,50		30.324.136,53		19,05	32.848.616,17		8,32	33.549.233,69		2,13

APLICACIÓN DE LOS FONDOS		AÑO 1994		AÑO 1995		TASA DE	AÑO 1996		TASA DE	AÑO 1997		TASA DE
CÓD.	DESCRIPCIÓN	OBLIGACIONES CONTRAIDAS		OBLIGACIONES CONTRAIDAS		VARIACIÓN	OBLIGACIONES CONTRAIDAS		VARIACIÓN	OBLIGACIONES CONTRAIDAS		VARIACIÓN
		Euros	%	Euros	%		1995/1994 (%)	Euros		%	1996/1995 (%)	
I	Funcionamiento	18.609.864,53	84,09	22.645.855,76	78,07	21,69	25.688.888,82	79,82	13,44	27.293.084,34	85,41	6,24
I.1	Personal	15.242.077,66	68,88	18.018.278,30	62,12	18,21	20.476.308,97	63,62	13,64	21.878.383,57	68,47	6,85
I.2	Bienes y Servicios Corrientes	3.232.006,51	14,60	3.945.125,61	13,60	22,06	4.538.888,75	14,10	15,05	4.759.600,50	14,89	4,86
I.3	Otros	135.780,35	0,61	682.451,85	2,35	402,61	673.691,10	2,09	(1,28)	655.100,27	2,05	(2,76)
II	Inversiones	3.483.699,39	15,74	6.273.201,10	21,63	80,07	6.411.043,10	19,92	2,20	4.570.187,16	14,30	(28,71)
III	Activos y Pasivos Financieros	36.211,43	0,16	87.905,28	0,30	142,76	83.531,04	0,26	(4,98)	91.226,50	0,29	9,21
IV	Subtotal Obligaciones	22.129.775,34	100,00	29.006.962,14	100,00	31,08	32.183.462,96	100,00	10,95	31.954.498,00	100,00	(0,71)
V	Remanente afectado y no afectado	3.342.547,16		1.317.174,39		(60,59)	665.153,21		(49,50)	1.594.735,68		139,75
VI	Total Recursos	25.472.322,50		30.324.136,53		19,05	32.848.616,17		8,32	33.549.233,69		2,13

Nota: Las cantidades entre paréntesis tienen valor negativo.

(*) Debido a la anulación de derechos procedentes de ejercicios anteriores, los remanentes reales de los años 1995 y 1996 ascienden a 1.314.965,74 euros y 54.182,67 euros, respectivamente.

CUADRO N.º 6.2. (Continuación) ORIGEN Y APLICACIÓN DE LOS RECURSOS: EVOLUCIÓN (1994-2022)

- En euros -

ORIGEN DE LOS FONDOS		AÑO 1998		TASA DE	AÑO 1999		TASA DE	AÑO 2000		TASA DE	AÑO 2001		TASA DE
CÓD.	DESCRIPCIÓN	DERECHOS LIQUIDADOS		VARIACIÓN 1998/1997 (%)	DERECHOS LIQUIDADOS		VARIACIÓN 1999/1998 (%)	DERECHOS LIQUIDADOS		VARIACIÓN 2000/1999 (%)	DERECHOS LIQUIDADOS		VARIACIÓN 2001/2000 (%)
		Euros	%		Euros	%		Euros	%		Euros	%	
I	Financiación Pública	26.542.027,71	70,78	20,72	30.522.784,89	72,73	15,00	29.290.793,92	66,78	(4,04)	32.730.425,88	68,63	11,74
I.1	Junta de Andalucía	25.317.362,83	67,51	20,39	29.522.086,82	70,34	16,61	28.760.400,00	65,57	(2,58)	30.779.593,20	64,54	7,02
I.2	Estado y O.O.AA.	623.520,93	1,66	40,44	556.839,33	1,33	(10,69)	312.434,15	0,71	(43,89)	343.774,55	0,72	10,03
I.3	Unión Europea	565.910,80	1,51	15,69	366.700,96	0,87	(35,20)	155.013,00	0,35	(57,73)	1.554.151,24	3,26	902,59
I.4	Corporaciones Locales	11.238,93	0,03	104,65	38.998,17	0,09	246,99	34.093,25	0,08	(12,58)	33.910,61	0,07	(0,54)
I.5	Empresas Públicas y otros E.P.	23.994,23	0,06	31,28	38.159,61	0,09	59,04	28.853,51	0,07	(24,39)	18.996,28	0,04	(34,16)
I.6	Préstamos del Sector Público												
II	Financiación Privada	10.719.654,06	28,59	(5,32)	11.153.624,61	26,58	4,05	14.257.192,47	32,51	27,83	14.617.788,67	30,65	2,53
II.1	Convenios y Servicios	741.965,69	1,98	116,92	623.534,69	1,49	(15,96)	668.602,52	1,52	7,23	885.501,42	1,86	32,44
II.2	Matrículas	9.711.142,19	25,90	6,17	10.286.723,11	24,51	5,93	10.330.498,49	23,55	0,43	10.918.443,50	22,89	5,69
II.3	Préstamos							2.817.076,75	6,42		2.440.559,47	5,12	(13,37)
II.4	Otros	266.546,18	0,71	56,54	243.366,81	0,58	(8,70)	441.014,72	1,01	81,21	373.284,28	0,78	(15,36)
III	Financiación Propia	238.672,46	0,64	27,86	293.543,23	0,70	22,99	311.778,62	0,71	6,21	342.480,71	0,72	9,85
III.1	Patrimoniales	169.735,67	0,45	35,47	213.904,57	0,51	26,02	234.406,95	0,53	9,58	270.186,83	0,57	15,26
III.2	Otros	68.936,79	0,18	12,33	79.638,67	0,19	15,52	77.371,68	0,18	(2,85)	72.293,88	0,15	(6,56)
IV	Subtotal Financiación	37.500.354,23	100,00	11,96	41.969.952,73	100,00	11,92	43.859.765,02	100,00	4,50	47.690.695,26	100,00	8,73
V	Remanentes Ejercicios anteriores (*)	825.001,41		1.422,63 (*)	(198.950,53)		(124,12) (*)	(1.028.697,00)		417,06 (*)	(3.734.836,36)		263,06
VI	Total Recursos	38.325.355,64		14,24	41.771.002,20		8,99	42.831.068,01		2,54	43.955.858,91		2,63

APLICACIÓN DE LOS FONDOS		AÑO 1998		TASA DE	AÑO 1999		TASA DE	AÑO 2000		TASA DE	AÑO 2001		TASA DE
CÓD.	DESCRIPCIÓN	OBLIGACIONES CONTRAIDAS		VARIACIÓN 1998/1997 (%)	OBLIGACIONES CONTRAIDAS		VARIACIÓN 1999/1998 (%)	OBLIGACIONES CONTRAIDAS		VARIACIÓN 2000/1999 (%)	OBLIGACIONES CONTRAIDAS		VARIACIÓN 2001/2000 (%)
		Euros	%		Euros	%		Euros	%		Euros	%	
I	Funcionamiento	30.645.104,25	83,70	12,28	34.022.429,38	79,81	11,02	37.870.031,19	81,78	11,31	40.327.965,74	82,47	6,49
I.1	Personal	24.373.492,08	66,57	11,40	27.123.593,69	63,63	11,28	29.974.868,37	64,73	10,51	32.443.544,24	66,35	8,24
I.2	Bienes y Servicios Corrientes	5.334.743,84	14,57	12,08	5.959.184,23	13,98	11,71	6.883.903,74	14,87	15,52	6.792.651,74	13,89	(1,33)
I.3	Otros	936.868,32	2,56	43,01	939.651,47	2,20	0,30	1.011.259,08	2,18	7,62	1.091.769,76	2,23	7,96
II	Inversiones	5.877.623,11	16,05	28,61	7.626.094,79	17,89	29,75	8.321.375,31	17,97	9,12	8.457.703,26	17,30	1,64
III	Activos y Pasivos Financieros	90.347,52	0,25	(0,96)	978.760,33	2,30	983,33	113.478,00	0,25	(88,41)	113.991,44	0,23	0,45
IV	Subtotal Obligaciones	36.613.074,87	100,00	14,58	42.627.284,50	100,00	16,43	46.304.884,51	100,00	8,63	48.899.660,44	100,00	5,60
V	Remanente afectado y no afectado	1.712.280,77		7,37	(856.282,29)		(150,01)	(3.473.816,50)		305,69	(4.943.801,53)		42,32
VI	Total Recursos	38.325.355,64		14,24	41.771.002,20		8,99	42.831.068,01		2,54	43.955.858,91		2,63

Nota: Las cantidades entre paréntesis tienen valor negativo.

(*) Debido a la anulación de derechos procedentes de ejercicios anteriores, los remanentes reales de los años 1997, 1998, 1999 y 2000 ascienden a 825.001,41 euros, (198.950,53) euros, (1.028.697,00) euros y (3.734.836,36) euros, respectivamente.

CUADRO N.º 6.2. (Continuación) ORIGEN Y APLICACIÓN DE LOS RECURSOS: EVOLUCIÓN (1994-2022)

- En euros -

ORIGEN DE LOS FONDOS		AÑO 2002		TASA DE	AÑO 2003		TASA DE	AÑO 2004		TASA DE	AÑO 2005		TASA DE
CÓD.	DESCRIPCIÓN	DERECHOS LIQUIDADOS		VARIACIÓN 2002/2001 (%)	DERECHOS LIQUIDADOS		VARIACIÓN 2003/2002 (%)	DERECHOS LIQUIDADOS		VARIACIÓN 2004/2003 (%)	DERECHOS LIQUIDADOS		VARIACIÓN 2005/2004 (%)
		Euros	%		Euros	%		Euros	%		Euros	%	
I	Financiación Pública	41.007.081,16	75,64	25,29	54.929.358,46	61,63	33,95	54.414.096,66	79,37	(0,94)	64.351.189,17	78,11	18,26
I.1	Junta de Andalucía	39.027.325,20	71,98	26,80	51.879.716,33	58,21	32,93	50.765.521,18	74,05	(2,15)	61.932.180,38	75,17	22,00
I.2	Estado y OO.AA.	987.927,96	1,82	187,38	2.005.253,09	2,25	102,98	1.097.308,93	1,60	(45,28)	1.598.339,84	1,94	45,66
I.3	Unión Europea	929.254,71	1,71	(40,21)	860.972,61	0,97	(7,35)	2.378.006,15	3,47	176,20	200.662,47	0,24	(91,56)
I.4	Corporaciones Locales	15.978,67	0,03	(52,88)	100.965,13	0,11	531,87	136.368,34	0,20	35,06	542.357,69	0,66	297,72
I.5	Empresas Públicas y otros E.P.	46.594,62	0,09	145,28	82.451,30	0,09	76,95	36.892,06	0,05	(55,26)	77.648,79	0,09	110,48
I.6	Préstamos del Sector Público												
II	Financiación Privada	12.212.987,83	22,53	(16,45)	33.735.890,80	37,85	176,23	13.641.990,73	19,90	(59,56)	12.803.242,32	15,54	(6,15)
II.1	Convenios y Servicios	1.041.752,10	1,92	17,65	1.963.034,47	2,20	88,44	1.616.687,04	2,36	(17,64)	1.781.372,72	2,16	10,19
II.2	Matrículas	10.233.360,67	18,87	(6,27)	10.321.392,26	11,58	0,86	10.188.079,06	14,86	(1,29)	9.944.300,68	12,07	(2,39)
II.3	Préstamos			(100,00)	19.799.873,68	22,21							
II.4	Otros	937.875,06	1,73	151,25	1.651.590,39	1,85	76,10	1.837.224,63	2,68	11,24	1.077.568,92	1,31	(41,35)
III	Financiación Propia	996.753,36	1,84	191,04	467.491,36	0,52	(53,10)	497.561,30	0,73	6,43	5.231.384,13	6,35	951,40
III.1	Patrimoniales	913.331,86	1,68	238,04	393.878,74	0,44	(56,87)	407.565,64	0,59	3,47	355.605,01	0,43	(12,75)
III.2	Otros	83.421,50	0,15	15,39	73.612,62	0,08	(11,76)	89.995,66	0,13	22,26	4.875.779,12	5,92	5.317,79
IV	Subtotal Financiación	54.216.822,35	100,00	13,68	89.132.740,62	100,00	64,40	68.553.648,69	100,00	(23,09)	82.385.815,62	100,00	20,18
V	Remanentes Ejercicios anteriores (*)	(4.947.517,34)		32,47 (*)	(6.684.978,29)		35,12 (*)	15.408.767,44		(330,50) (*)	8.576.177,15		(44,34)
VI	Total Recursos	49.269.305,01		12,09	82.447.762,33		67,34	83.962.416,13		1,84	90.961.992,77		8,34

APLICACIÓN DE LOS FONDOS		AÑO 2002		TASA DE	AÑO 2003		TASA DE	AÑO 2004		TASA DE	AÑO 2005		TASA DE
CÓD.	DESCRIPCIÓN	OBLIGACIONES CONTRAIDAS		VARIACIÓN 2002/2001 (%)	OBLIGACIONES CONTRAIDAS		VARIACIÓN 2003/2002 (%)	OBLIGACIONES CONTRAIDAS		VARIACIÓN 2004/2003 (%)	OBLIGACIONES CONTRAIDAS		VARIACIÓN 2005/2004 (%)
		Euros	%		Euros	%		Euros	%		Euros	%	
I	Funcionamiento	42.500.979,94	76,24	5,39	47.436.603,87	70,81	11,61	51.515.831,19	68,55	8,60	55.416.033,77	74,52	7,57
I.1	Personal	34.189.213,51	61,33	5,38	36.641.874,19	54,70	7,17	39.045.503,75	51,95	6,56	43.638.416,98	58,68	11,76
I.2	Bienes y Servicios Corrientes	7.511.235,14	13,47	10,58	9.288.060,63	13,87	23,66	8.863.354,56	11,79	(4,57)	9.975.719,63	13,41	12,55
I.3	Otros	800.531,29	1,44	(26,68)	1.506.669,05	2,25	88,21	3.606.972,88	4,80	139,40	1.801.897,16	2,42	(50,04)
II	Inversiones	10.586.616,89	18,99	25,17	16.012.354,01	23,90	51,25	21.467.792,46	28,56	34,07	17.284.335,61	23,24	(19,49)
III	Activos y Pasivos Financieros	2.656.048,47	4,76	2.230,04	3.537.897,49	5,28	33,20	2.171.952,23	2,89	(38,61)	1.664.568,12	2,24	(23,36)
IV	Subtotal Obligaciones	55.743.645,30	100,00	14,00	66.986.855,37	100,00	20,17	75.155.575,88	100,00	12,19	74.364.937,50	100,00	(1,05)
V	Remanente afectado y no afectado	(6.474.340,29)		30,96	15.460.906,96		(338,80)	8.806.840,25		(43,04)	16.597.055,27		88,46
VI	Total Recursos	49.269.305,01		12,09	82.447.762,33		67,34	83.962.416,13		1,84	90.961.992,77		8,34

Nota: Las cantidades entre paréntesis tienen valor negativo.

(*) Debido a la anulación de derechos procedentes de ejercicios anteriores, los remanentes reales de los años 2001, 2002, 2003 y 2004, ascienden a (4.947.517,34) euros, (6.684.978,29) euros, 15.408.767,44 euros y 8.576.177,15 euros, respectivamente.

CUADRO N.º 6.2. (Continuación) ORIGEN Y APLICACIÓN DE LOS RECURSOS: EVOLUCIÓN (1994-2022)

- En euros -

ORIGEN DE LOS FONDOS		AÑO 2006		TASA DE	AÑO 2007		TASA DE	AÑO 2008		TASA DE	AÑO 2009		TASA DE
CÓD.	DESCRIPCIÓN	DERECHOS LIQUIDADOS		VARIACIÓN	DERECHOS LIQUIDADOS		VARIACIÓN	DERECHOS LIQUIDADOS		VARIACIÓN	DERECHOS LIQUIDADOS		VARIACIÓN
		Euros	%	2006/2005 (%)	Euros	%	2007/2006 (%)	Euros	%	2008/2007 (%)	Euros	%	2009/2008 (%)
I	Financiación Pública	76.574.774,46	83,62	19,00	79.816.372,13	82,89	4,23	90.815.229,25	82,95	13,78	98.995.758,26	83,98	9,01
I.1	Junta de Andalucía	73.168.027,73	79,90	18,14	75.244.045,57	78,15	2,84	84.441.729,95	77,13	12,22	89.659.478,28	76,06	6,18
I.2	Estado y OO.AA.	2.593.390,07	2,83	62,26	3.601.831,60	3,74	38,89	3.973.762,16	3,63	10,33	5.155.458,55	4,37	29,74
I.3	Unión Europea	427.175,53	0,47	112,88	706.927,90	0,73	65,49	1.668.471,69	1,52	136,02	477.328,19	0,40	(71,39)
I.4	Corporaciones Locales	160.177,68	0,17	(70,47)	105.491,62	0,11	(34,14)	382.321,44	0,35	262,42	67.985,56	0,06	(82,22)
I.5	Empresas Públicas y otros E.P.	226.003,45	0,25	191,06	158.075,44	0,16	(30,06)	348.944,01	0,32	120,75	236.920,07	0,20	(32,10)
I.6	Préstamos del Sector Público										3.398.587,61	2,88	
II	Financiación Privada	14.260.128,03	15,57	11,38	15.358.595,04	15,95	7,70	17.350.160,10	15,85	12,97	17.747.738,43	15,06	2,29
II.1	Convenios y Servicios	2.591.641,53	2,83	45,49	3.011.834,70	3,13	16,21	3.447.091,96	3,15	14,45	2.990.887,16	2,54	(13,23)
II.2	Matrículas	10.651.549,28	11,63	7,11	10.890.063,16	11,31	2,24	12.248.776,05	11,19	12,48	13.052.752,09	11,07	6,56
II.3	Préstamos												
II.4	Otros	1.016.937,22	1,11	(5,63)	1.456.697,18	1,51	43,24	1.654.292,09	1,51	13,56	1.704.099,18	1,45	3,01
III	Financiación Propia	738.411,00	0,81	(85,88)	1.112.069,16	1,15	50,60	1.321.341,14	1,21	18,82	1.130.167,97	0,96	(14,47)
III.1	Patrimoniales	547.223,18	0,60	53,89	563.605,16	0,59	2,99	1.228.930,23	1,12	118,05	1.010.021,21	0,86	(17,81)
III.2	Otros	191.187,82	0,21	(96,08)	548.464,00	0,57	186,87	92.410,91	0,08	(83,15)	120.146,76	0,10	30,01
IV	Subtotal Financiación	91.573.313,49	100,00	11,15	96.287.036,33	100,00	5,15	109.486.730,49	100,00	13,71	117.873.664,66	100,00	7,66
V	Remanentes Ejercicios anteriores (*)	16.119.791,19		87,96 (*)	23.803.397,30		47,67 (*)	35.843.393,37		50,58 (*)	43.813.076,39		22,23
VI	Total Recursos	107.693.104,68		18,39	120.090.433,63		11,51	145.330.123,86		21,02	161.686.741,05		11,25

APLICACIÓN DE LOS FONDOS		AÑO 2006		TASA DE	AÑO 2007		TASA DE	AÑO 2008		TASA DE	AÑO 2009		TASA DE
CÓD.	DESCRIPCIÓN	OBLIGACIONES CONTRAIDAS		VARIACIÓN	OBLIGACIONES CONTRAIDAS		VARIACIÓN	OBLIGACIONES CONTRAIDAS		VARIACIÓN	OBLIGACIONES CONTRAIDAS		VARIACIÓN
		Euros	%	2006/2005 (%)	Euros	%	2007/2006 (%)	Euros	%	2008/2007 (%)	Euros	%	2009/2008 (%)
I	Funcionamiento	61.567.525,91	73,44	11,10	66.788.943,46	79,32	8,48	76.828.640,49	75,76	15,03	80.754.008,97	75,29	5,11
I.1	Personal	48.291.546,24	57,60	10,66	53.425.025,44	63,45	10,63	59.667.526,70	58,84	11,68	62.428.652,61	58,21	4,63
I.2	Bienes y Servicios Corrientes	10.949.215,05	13,06	9,76	11.617.562,03	13,80	6,10	13.243.753,40	13,06	14,00	14.331.948,75	13,36	8,22
I.3	Otros	2.326.764,62	2,78	29,13	1.746.355,99	2,07	(24,94)	3.917.360,39	3,86	124,32	3.993.407,61	3,72	1,94
II	Inversiones	13.817.923,83	16,48	(20,06)	15.797.906,58	18,76	14,33	21.091.341,33	20,80	33,51	24.577.762,64	22,92	16,53
III	Activos y Pasivos Financieros	8.446.917,41	10,08	407,45	1.612.161,00	1,91	(80,91)	3.486.157,00	3,44	116,24	1.918.874,60	1,79	(44,96)
IV	Subtotal Obligaciones	83.832.367,15	100,00	12,73	84.199.011,04	100,00	0,44	101.406.138,82	100,00	20,44	107.250.646,21	100,00	5,76
V	Remanente afectado y no afectado	23.860.737,53		43,76	35.891.422,59		50,42	43.923.985,04		22,38	54.436.094,84		23,93
VI	Total Recursos	107.693.104,68		18,39	120.090.433,63		11,51	145.330.123,86		21,02	161.686.741,05		11,25

Nota: Las cantidades entre paréntesis tienen valor negativo.

(*) Debido a la anulación de derechos procedentes de ejercicios anteriores y a la provisión por derechos pendientes de dudos o cobro, los remanentes reales de los años 2005, 2006, 2007 y 2008, ascienden a 16.119.791,19 euros, 23.803.397,30 euros, 35.843.393,37 euros y 43.813.076,39 euros, respectivamente.

CUADRO N.º 6.2. (Continuación) ORIGEN Y APLICACIÓN DE LOS RECURSOS: EVOLUCIÓN (1994-2022)

- En euros -

CÓD.	ORIGEN DE LOS FONDOS DESCRIPCIÓN	AÑO 2010		TASA DE	AÑO 2011		TASA DE	AÑO 2012		TASA DE	AÑO 2013		TASA DE
		DERECHOS LIQUIDADOS		VARIACIÓN	DERECHOS LIQUIDADOS		VARIACIÓN	DERECHOS LIQUIDADOS		VARIACIÓN	DERECHOS LIQUIDADOS		VARIACIÓN
		Euros	%	2010/2009 (%)	Euros	%	2011/2010 (%)	Euros	%	2012/2011 (%)	Euros	%	2013/2012 (%)
I	Financiación Pública	92.026.376,05	83,49	(7,04)	102.547.452,59	84,94	11,43	92.765.591,93	81,93	(9,54)	81.913.461,60	80,25	(11,70)
I.1	Junta de Andalucía	82.991.171,43	75,29	(7,44)	96.612.729,96	80,02	16,41	86.223.382,97	76,15	(10,75)	77.568.029,42	76,00	(10,04)
I.2	Estado y O.O.AA.	4.059.406,97	3,68	(21,26)	4.553.013,74	3,77	12,16	1.796.312,24	1,59	(60,55)	2.914.451,90	2,86	62,25
I.3	Unión Europea	1.077.858,40	0,98	125,81	1.022.634,32	0,85	(5,12)	1.086.158,48	0,96	6,21	765.351,25	0,75	(29,54)
I.4	Corporaciones Locales	86.788,46	0,08	27,66	76.944,02	0,06	(11,34)	108.382,26	0,10	40,86	241.294,66	0,24	122,63
I.5	Empresas Públicas y otros E.P.	769.681,29	0,70	224,87	282.130,55	0,23	(63,34)	715.982,34	0,63	153,78	424.334,37	0,42	(40,73)
I.6	Préstamos del Sector Público	3.041.469,50	2,76	(10,51)			(100,00)	2.835.373,64	2,50				(100,00)
II	Financiación Privada	17.368.263,07	15,76	(2,14)	16.886.794,87	13,99	(2,77)	19.718.226,24	17,41	16,77	19.566.549,30	19,17	(0,77)
II.1	Convenios y Servicios	3.052.645,68	2,77	2,06	3.002.698,50	2,49	(1,64)	2.638.572,94	2,33	(12,13)	2.506.093,62	2,46	(5,02)
II.2	Matrículas	12.858.545,27	11,67	(1,49)	12.565.164,01	10,41	(2,28)	14.605.155,72	12,90	16,24	15.071.772,59	14,77	3,19
II.3	Préstamos												
II.4	Otros	1.457.072,12	1,32	(14,50)	1.318.932,36	1,09	(9,48)	2.474.497,58	2,19	87,61	1.988.683,09	1,95	(19,63)
III	Financiación Propia	836.355,10	0,76	(26,00)	1.300.620,85	1,08	55,51	747.110,95	0,66	(42,56)	589.604,98	0,58	(21,08)
III.1	Patrimoniales	706.860,30	0,64	(30,02)	733.163,00	0,61	3,72	626.443,62	0,55	(14,56)	494.696,42	0,48	(21,03)
III.2	Otros	129.494,80	0,12	7,78	567.457,85	0,47	338,21	120.667,33	0,11	(78,74)	94.908,56	0,09	(21,35)
IV	Subtotal Financiación	110.230.994,22	100,00	(6,48)	120.734.868,31	100,00	9,53	113.230.929,12	100,00	(6,22)	102.069.615,88	100,00	(9,86)
V	Remanentes Ejercicios anteriores (*)	54.021.580,07		23,30 (*)	54.490.278,24		0,87 (*)	62.556.071,70		14,80 (*)	82.505.082,04		31,89
VI	Total Recursos	164.252.574,29		1,59	175.225.146,55		6,68	175.787.000,82		0,32	184.574.697,92		5,00

CÓD.	APLICACIÓN DE LOS FONDOS DESCRIPCIÓN	AÑO 2010		TASA DE	AÑO 2011		TASA DE	AÑO 2012		TASA DE	AÑO 2013		TASA DE
		OBLIGACIONES CONTRAIDAS		VARIACIÓN	OBLIGACIONES CONTRAIDAS		VARIACIÓN	OBLIGACIONES CONTRAIDAS		VARIACIÓN	OBLIGACIONES CONTRAIDAS		VARIACIÓN
		Euros	%	2010/2009 (%)	Euros	%	2011/2010 (%)	Euros	%	2012/2011 (%)	Euros	%	2013/2012 (%)
I	Funcionamiento	81.789.755,18	74,62	1,28	89.649.860,36	79,90	9,61	80.497.687,33	85,84	(10,21)	75.272.057,95	84,64	(6,49)
I.1	Personal	62.203.039,90	56,75	(0,36)	62.572.081,84	55,77	0,59	58.961.039,70	62,88	(5,77)	58.229.249,95	65,48	(1,24)
I.2	Bienes y Servicios Corrientes	15.813.738,43	14,43	10,34	15.633.927,87	13,93	(1,14)	14.198.412,09	15,14	(9,18)	13.962.563,30	15,70	(1,66)
I.3	Otros	3.772.976,85	3,44	(5,52)	11.443.850,65	10,20	203,31	7.338.235,54	7,83	(35,88)	3.080.244,70	3,46	(58,02)
II	Inversiones	25.922.137,73	23,65	5,47	22.297.389,65	19,87	(13,98)	12.480.661,80	13,31	(44,03)	12.000.941,35	13,49	(3,84)
III	Activos y Pasivos Financieros	1.895.420,30	1,73	(1,22)	257.087,29	0,23	(86,44)	793.938,77	0,85	208,82	1.657.432,86	1,86	108,76
IV	Subtotal Obligaciones	109.607.313,21	100,00	2,20	112.204.337,30	100,00	2,37	93.772.287,90	100,00	(16,43)	88.930.432,16	100,00	(5,16)
V	Remanente afectado y no afectado	54.645.261,08		0,38	63.020.809,25		15,33	82.014.712,92		30,14	95.644.265,76		16,62
VI	Total Recursos	164.252.574,29		1,59	175.225.146,55		6,68	175.787.000,82		0,32	184.574.697,92		5,00

Nota: Las cantidades entre paréntesis tienen valor neg

(*) Debido a la anulación de derechos procedentes de ejercicios anteriores y a la variación de la provisión por derechos pendientes de dudos o cobro, los remanentes reales de los años 2009, 2010, 2011 y 2012 ascienden a 54.021.580,07 euros, 54.490.278,24 euros, 62.556.071,70 euros y 82.505.082,04 euros, respectivamente.

CUADRO N.º 6.2. (Continuación) ORIGEN Y APLICACIÓN DE LOS RECURSOS: EVOLUCIÓN (1994-2022)

- En euros -

ORIGEN DE LOS FONDOS		AÑO 2014		TASA DE	AÑO 2015		TASA DE	AÑO 2016		TASA DE	AÑO 2017		TASA DE
CÓD.	DESCRIPCIÓN	DERECHOS LIQUIDADOS		VARIACIÓN	DERECHOS LIQUIDADOS		VARIACIÓN	DERECHOS LIQUIDADOS		VARIACIÓN	DERECHOS LIQUIDADOS		VARIACIÓN
		Euros	%	2014/2013 (%)	Euros	%	2015/2014 (%)	Euros	%	2016/2015 (%)	Euros	%	2017/2016 (%)
I	Financiación Pública	78.936.671,12	81,40	(3,63)	78.738.855,08	77,54	(0,25)	81.693.304,26	81,39	3,75	93.325.527,34	83,09	14,24
I.1	Junta de Andalucía	72.084.912,74	74,33	(7,07)	73.603.247,95	72,48	2,11	75.682.386,52	75,40	2,82	86.791.322,78	77,27	14,68
I.2	Estado y O.O.AA.	1.560.232,03	1,61	(46,47)	2.795.257,59	2,75	79,16	3.569.524,51	3,56	27,70	3.418.664,48	3,04	(4,23)
I.3	Unión Europea	847.334,82	0,87	10,71	849.145,44	0,84	0,21	2.038.674,86	2,03	140,09	2.767.682,59	2,46	35,76
I.4	Corporaciones Locales	134.456,31	0,14	(44,28)	360.837,48	0,36	168,37	141.850,00	0,14	(60,69)	225.400,00	0,20	58,90
I.5	Empresas Públicas y otros E.P.	3.774.990,40	3,89	789,63	1.082.537,28	1,07	(71,32)	260.868,37	0,26	(75,90)	122.457,49	0,11	(53,06)
I.6	Préstamos del Sector Público	534.744,82	0,55		47.829,34	0,05	(91,06)			(100,00)			
II	Financiación Privada	15.657.445,54	16,15	(19,98)	22.125.616,78	21,79	41,31	18.007.054,06	17,94	(18,61)	18.471.430,99	16,44	2,58
II.1	Convenios y Servicios	2.951.072,31	3,04	17,76	3.383.957,36	3,33	14,67	2.356.019,05	2,35	(30,38)	2.795.717,99	2,49	18,66
II.2	Matrículas	11.245.225,92	11,60	(25,39)	15.629.418,38	15,39	38,99	13.874.765,33	13,82	(11,23)	14.413.109,01	12,83	3,88
II.3	Préstamos				1.290.495,34	1,27				(100,00)			
II.4	Otros	1.461.147,31	1,51	(26,53)	1.821.745,70	1,79	24,68	1.776.269,68	1,77	(2,50)	1.262.603,99	1,12	(28,92)
III	Financiación Propia	2.383.332,58	2,46	304,23	680.310,02	0,67	(71,46)	668.376,09	0,67	(1,75)	526.847,72	0,47	(21,17)
III.1	Patrimoniales	769.949,81	0,79	55,64	566.949,32	0,56	(26,37)	570.859,43	0,57	0,69	432.291,39	0,38	(24,27)
III.2	Otros	1.613.382,77	1,66	1.599,93	113.360,70	0,11	(92,97)	97.516,66	0,10	(13,98)	94.556,33	0,08	(3,04)
IV	Subtotal Financiación	96.977.449,24	100,00	(4,99)	101.544.781,88	100,00	4,71	100.368.734,41	100,00	(1,16)	112.323.806,05	100,00	11,91
V	Remanentes Ejercicios anteriores (*)	95.033.473,21		15,18 (*)	94.617.930,70		(0,44) (*)	86.388.397,12		(8,70) (*)	83.634.534,03		(3,19)
VI	Total Recursos	192.010.922,45		4,03	196.162.712,58		2,16	186.757.131,53		(4,79)	195.958.340,08		4,93

APLICACIÓN DE LOS FONDOS		AÑO 2014		TASA DE	AÑO 2015		TASA DE	AÑO 2016		TASA DE	AÑO 2017		TASA DE
CÓD.	DESCRIPCIÓN	OBLIGACIONES CONTRAIDAS		VARIACIÓN	OBLIGACIONES CONTRAIDAS		VARIACIÓN	OBLIGACIONES CONTRAIDAS		VARIACIÓN	OBLIGACIONES CONTRAIDAS		VARIACIÓN
		Euros	%	2014/2013 (%)	Euros	%	2015/2014 (%)	Euros	%	2016/2015 (%)	Euros	%	2017/2016 (%)
I	Funcionamiento	78.266.811,50	80,67	3,98	83.645.105,30	76,96	6,87	85.498.709,08	83,35	2,22	88.341.813,84	82,20	3,33
I.1	Personal	58.411.809,95	60,21	0,31	62.974.861,33	57,94	7,81	64.888.808,80	63,26	3,04	66.013.564,69	61,43	1,73
I.2	Bienes y Servicios Corrientes	14.191.158,50	14,63	1,64	15.766.528,86	14,51	11,10	15.654.473,21	15,26	(0,71)	16.482.910,09	15,34	5,29
I.3	Otros	5.663.843,05	5,84	83,88	4.903.715,11	4,51	(13,42)	4.955.427,07	4,83	1,05	5.845.339,06	5,44	17,96
II	Inversiones	14.688.485,72	15,14	22,39	21.973.275,55	20,22	49,60	16.093.499,25	15,69	(26,76)	18.222.235,62	16,96	13,23
III	Activos y Pasivos Financieros	4.062.205,75	4,19	145,09	3.071.998,79	2,83	(24,38)	986.100,53	0,96	(67,90)	905.184,64	0,84	(8,21)
IV	Subtotal Obligaciones	97.017.502,97	100,00	9,09	108.690.379,64	100,00	12,03	102.578.308,86	100,00	(5,62)	107.469.234,10	100,00	4,77
V	Remanente afectado y no afectado	94.993.419,48		(0,68)	87.472.332,94		(7,92)	84.178.822,67		(3,77)	88.489.105,98		5,12
VI	Total Recursos	192.010.922,45		4,03	196.162.712,58		2,16	186.757.131,53		(4,79)	195.958.340,08		4,93

Nota: Las cantidades entre paréntesis tienen valor neg

(*) Debido a la anulación de derechos procedentes de ejercicios anteriores y a la variación de la provisión por derechos pendientes de dudos o cobro, los remanentes reales de los años 2013, 2014, 2015 y 2016 a 95.033.473,21 euros, 94.617.930,70 euros, 86.388.397,12 euros y 83.634.534,03 euros, respectivamente.

CUADRO N.º 6.2. (Continuación) ORIGEN Y APLICACIÓN DE LOS RECURSOS: EVOLUCIÓN (1994-2022)

- En euros -

ORIGEN DE LOS FONDOS		AÑO 2018		TASA DE	AÑO 2019		TASA DE	AÑO 2020		TASA DE
CÓD.	DESCRIPCIÓN	DERECHOS LIQUIDADOS		VARIACIÓN	DERECHOS LIQUIDADOS		VARIACIÓN	DERECHOS LIQUIDADOS		VARIACIÓN
		Euros	%	2018/2017 (%)	Euros	%	2019/2018 (%)	Euros	%	2020/2019 (%)
I	Financiación Pública	90.704.708,60	82,34	(2,81)	92.477.483,20	84,32	1,95	87.943.800,85	83,49	(4,90)
I.1	Junta de Andalucía	83.027.679,17	75,37	(4,34)	84.651.256,17	77,19	1,96	82.294.984,31	78,12	(2,78)
I.2	Estado y OO.AA.	2.558.772,52	2,32	(25,15)	3.697.750,23	3,37	44,51	2.218.964,11	2,11	(39,99)
I.3	Unión Europea	2.854.992,04	2,59	3,15	2.706.190,37	2,47	(5,21)	3.061.385,24	2,91	13,13
I.4	Corporaciones Locales	437.140,88	0,40	93,94	131.766,56	0,12	(69,86)	218.333,27	0,21	65,70
I.5	Empresas Públicas y otros E.P.	(1.062,11)	(0,00)	(100,87)	674.007,26	0,61	63.559,27	150.133,92	0,14	(77,73)
I.6	Préstamos del Sector Público	1.827.186,10	1,66		616.512,61	0,56	(66,26)			(100,00)
II	Financiación Privada	17.919.655,30	16,27	(2,99)	16.609.127,21	15,14	(7,31)	17.034.719,86	16,17	2,56
II.1	Convenios y Servicios	2.940.646,04	2,67	5,18	2.593.315,76	2,36	(11,81)	3.192.181,70	3,03	23,09
II.2	Matrículas	13.761.407,23	12,49	(4,52)	12.954.460,20	11,81	(5,86)	12.876.501,02	12,22	(0,60)
II.3	Préstamos									
II.4	Otros	1.217.602,03	1,11	(3,56)	1.061.351,25	0,97	(12,83)	966.037,14	0,92	(8,98)
III	Financiación Propia	1.529.362,38	1,39	190,29	582.470,45	0,53	(61,91)	361.491,93	0,34	(37,94)
III.1	Patrimoniales	473.492,87	0,43	9,53	422.743,43	0,39	(10,72)	254.040,31	0,24	(39,91)
III.2	Otros	1.055.869,51	0,96	1.016,66	159.727,02	0,15	(84,87)	107.451,62	0,10	(32,73)
IV	Subtotal Financiación	110.153.726,28	100,00	(1,93)	109.669.080,86	100,00	(0,44)	105.340.012,64	100,00	(3,95)
V	Remanentes Ejercicios anteriores (*)	88.716.072,16		6,08 (*)	88.147.764,50		(0,64) (*)	87.217.635,10		(1,06)
VI	Total Recursos	198.869.798,44		1,49	197.816.845,36		(0,53)	192.557.647,74		(2,66)

APLICACIÓN DE LOS FONDOS		AÑO 2018		TASA DE	AÑO 2019		TASA DE	AÑO 2020		TASA DE
CÓD.	DESCRIPCIÓN	OBLIGACIONES CONTRAIDAS		VARIACIÓN	OBLIGACIONES CONTRAIDAS		VARIACIÓN	OBLIGACIONES CONTRAIDAS		VARIACIÓN
		Euros	%	2018/2017 (%)	Euros	%	2019/2018 (%)	Euros	%	2020/2019 (%)
I	Funcionamiento	93.926.416,27	85,19	6,32	97.565.299,98	88,25	3,87	99.709.119,45	88,50	2,20
I.1	Personal	68.202.433,75	61,86	3,32	73.252.177,32	66,26	7,40	77.530.666,23	68,82	5,84
I.2	Bienes y Servicios Corrientes	17.777.044,89	16,12	7,85	17.560.441,44	15,88	(1,22)	15.852.047,92	14,07	(9,73)
I.3	Otros	7.946.937,63	7,21	35,95	6.752.681,22	6,11	(15,03)	6.326.405,30	5,62	(6,31)
II	Inversiones	15.875.947,05	14,40	(12,88)	12.548.470,29	11,35	(20,96)	12.034.314,55	10,68	(4,10)
III	Activos y Pasivos Financieros	447.094,49	0,41	(50,61)	438.404,70	0,40	(1,94)	921.415,59	0,82	110,17
IV	Subtotal Obligaciones	110.249.457,81	100,00	2,59	110.562.174,97	100,00	0,27	112.664.849,59	100,00	1,91
V	Remanente afectado y no afectado	88.620.340,63		0,15	87.264.670,39		(1,53)	79.892.798,15		(8,45)
VI	Total Recursos	198.869.798,44		1,49	197.816.845,36		(0,53)	192.557.647,74		(2,66)

Nota: Las cantidades entre paréntesis tienen valor

(*) Debido a la anulación de derechos procedentes de ejercicios anteriores y a la variación de la provisión por derechos pendientes de dudos o cobro, los remanentes afectados y no afectados reales de los años 2017, 2018 y 2019 ascienden a 88.716.072,16 euros, 88.147.764,50 euros y 87.217.635,10 euros, respectivamente.

CUADRO N.º 6.2. (Continuación) ORIGEN Y APLICACIÓN DE LOS RECURSOS: EVOLUCIÓN (1994-2022)

- En euros -

ORIGEN DE LOS FONDOS		AÑO 2021		TASA DE	AÑO 2022		TASA DE
CÓD.	DESCRIPCIÓN	DERECHOS LIQUIDADOS		VARIACIÓN	DERECHOS LIQUIDADOS		VARIACIÓN
		Euros	%		Euros	%	
I	Financiación Pública	102.964.167,68	84,84	17,08	115.818.102,69	85,63	12,48
I.1	Junta de Andalucía	94.691.787,39	78,02	15,06	102.992.966,16	76,14	8,77
I.2	Estado y OO.AA.	5.094.714,07	4,20	129,60	8.271.776,92	6,12	62,36
I.3	Unión Europea	2.449.476,18	2,02	(19,99)	4.242.897,07	3,14	73,22
I.4	Corporaciones Locales	195.330,87	0,16	(10,54)	185.002,43	0,14	(5,29)
I.5	Empresas Públicas y otros E.P.	590.522,58	0,49	293,33	125.460,11	0,09	(78,75)
I.6	Préstamos del Sector Público	(57.663,41)	(0,05)				100,00
II	Financiación Privada	18.145.524,86	14,95	6,52	19.011.254,99	14,06	4,77
II.1	Convenios y Servicios	3.770.827,76	3,11	18,13	3.244.621,73	2,40	(13,95)
II.2	Matrículas	12.433.916,60	10,24	(3,44)	12.910.512,08	9,54	3,83
II.3	Préstamos						
II.4	Otros	1.940.780,50	1,60	100,90	2.856.121,18	2,11	47,16
III	Financiación Propia	256.660,43	0,21	(29,00)	430.414,61	0,32	67,70
III.1	Patrimoniales	153.811,37	0,13	(39,45)	339.055,88	0,25	120,44
III.2	Otros	102.849,06	0,08	(4,28)	91.358,73	0,07	(11,17)
IV	Subtotal Financiación	121.366.353	100,00	15,21	135.259.772	100,00	11,45
V	Remanentes Ejercicios anteriores (*)	79.889.920		(8,40) (*)	77.895.644		(2,50)
VI	Total Recursos	201.256.273		4,52	213.155.416		5,91

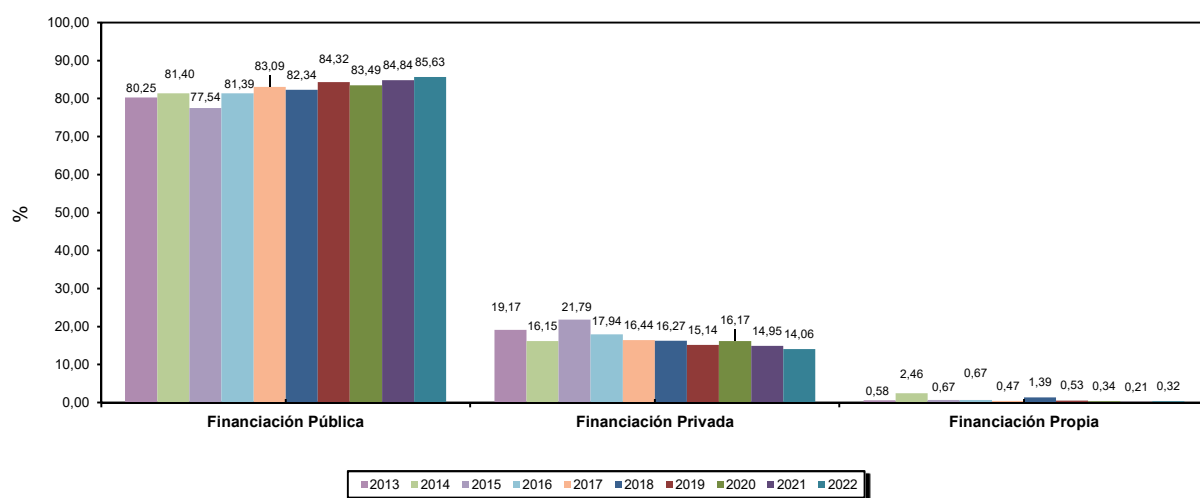
APLICACIÓN DE LOS FONDOS		AÑO 2021		TASA DE	AÑO 2022		TASA DE
CÓD.	DESCRIPCIÓN	OBLIGACIONES CONTRAIDAS		VARIACIÓN	OBLIGACIONES CONTRAIDAS		VARIACIÓN
		Euros	%		Euros	%	
I	Funcionamiento	101.907.652	82,98	2,20	107.346.407	77,04	5,34
I.1	Personal	79.853.641,95	65,03	3,00	83.320.937,06	59,80	4,34
I.2	Bienes y Servicios Corrientes	16.678.682,40	13,58	5,21	17.540.766,88	12,59	5,17
I.3	Otros	5.375.327,45	4,38	(15,03)	6.484.702,66	4,65	20,64
II	Inversiones	19.883.301	16,19	65,22	29.432.003	21,12	48,02
III	Activos y Pasivos Financieros	1.011.545	0,82	9,78	2.564.741	1,84	153,55
IV	Subtotal Obligaciones	122.802.499	100,00	9,00	139.343.150	100,00	13,47
V	Remanente afectado y no afectado	78.453.774		(1,80)	73.812.266		(5,92)
VI	Total Recursos	201.256.273		4,52	213.155.416		5,91

Nota: Las cantidades entre paréntesis tienen valor

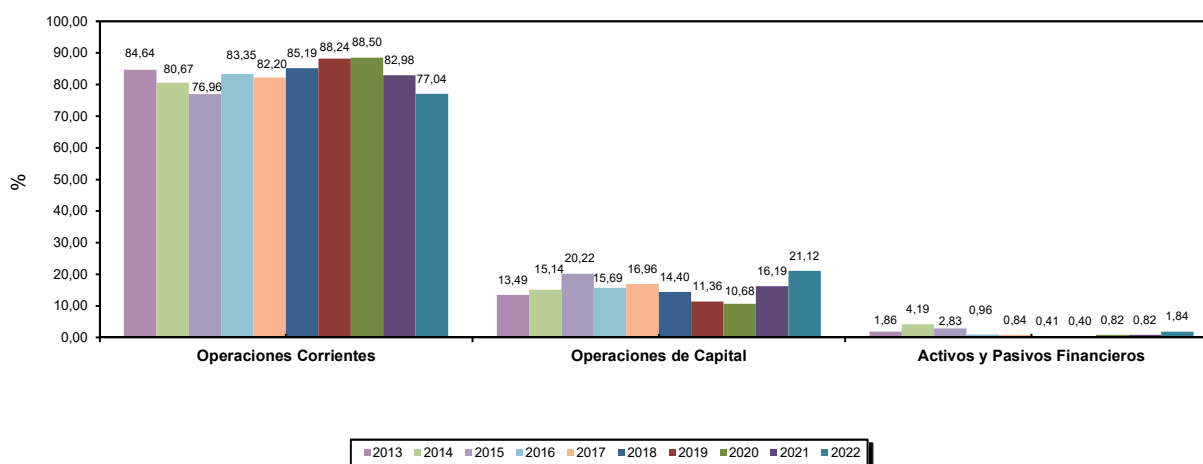
(*) Debido a la anulación de derechos procedentes de ejercicios anteriores y a la variación de la provisión por derechos pendientes de dudos o cobro, los remanentes afectados y no afectados reales de los años 2020 y 2021 ascienden a 79.889.919,65 euros y 77.895.643,72 euros, respectivamente.

GRÁFICO 6.1. EVOLUCIÓN DE LOS DERECHOS Y OBLIGACIONES DE LA UNIVERSIDAD DE JAÉN. AÑOS 2013 A 2022

DERECHOS LIQUIDADOS



OBLIGACIONES CONTRAIDAS



CUADRO 6.3. EVOLUCIÓN DE LA LIQUIDACIÓN DEL PRESUPUESTO DE INGRESOS, AÑOS 2008 A 2022

- En miles de euros -

EXPLICACIÓN DEL INGRESO		PRESUPUESTO INICIAL														
CAP.	CONCEPTO	2008	2009	2010	2011	2012	2013	2014	2015	2016	2017	2018	2019	2020	2021	2022
3	Tasas y otros ingresos	13.310	15.127	16.099	16.225	15.557	14.902	16.350	16.908	17.290	17.119	16.411	16.043	16.595	16.007	15.798
4	Transferencias corrientes	66.707	71.140	77.431	76.690	76.964	69.328	69.626	71.580	75.470	75.467	78.028	83.865	87.256	89.937	95.450
5	Ingresos patrimoniales	785	902	672	648	472	370	585	620	620	550	630	560	505	360	375
A.	Subtotal Operaciones Corrientes	80.802	87.169	94.202	93.563	92.993	84.600	86.561	89.108	93.380	93.136	95.069	100.468	104.356	106.304	111.623
6	Enajenación de inversiones reales															
7	Transferencias de capital	18.763	12.876	12.088	10.811	2.878	3.155	6.270	8.508	6.657	10.108	11.437	11.222	9.938	10.629	12.757
B.	Subtotal Operaciones de Capital	18.763	12.876	12.088	10.811	2.878	3.155	6.270	8.508	6.657	10.108	11.437	11.222	9.938	10.629	12.757
C=(A+B)	Subtotal Operaciones no Financieras	99.565	100.045	106.290	104.374	95.871	87.755	92.831	97.616	100.037	103.244	106.506	111.690	114.294	116.933	124.380
8	Activos financieros	73	120	120	140	140	120	100	100	1.091	110	589	584	584	11.715	8.515
9	Pasivos financieros			1.785			1.660	290	1.000							
D.	Subtotal Operaciones Financieras	73	120	1.905	140	140	1.780	390	1.100	1.091	110	589	584	584	11.715	8.515
E.	TOTAL INGRESOS (C+D)	99.637	100.165	108.195	104.514	96.011	89.535	93.221	98.716	101.128	103.354	107.095	112.274	114.878	128.648	132.895

EXPLICACIÓN DEL INGRESO		MODIFICACIONES PRESUPUESTARIAS														
CAP.	CONCEPTO	2008	2009	2010	2011	2012	2013	2014	2015	2016	2017	2018	2019	2020	2021	2022
3	Tasas y otros ingresos	985	426	554	666	738	500	743	632	500	541	647	346	489	1.102	276
4	Transferencias corrientes	3.692	4.192	1.264	2.690	2.050	1.980	1.906	2.244	2.622	2.729	2.711	2.726	7.050	2.550	3.303
5	Ingresos patrimoniales	3	2	3	1	1	0	2	4	7	3	6	2	1	2	1
A.	Subtotal Operaciones Corrientes	4.680	4.621	1.822	3.357	2.789	2.480	2.650	2.880	3.129	3.273	3.364	3.074	7.540	3.654	3.580
6	Enajenación de inversiones reales	10	1	1	3	7	1	3	6	2	5	9	0	9	18	10
7	Transferencias de capital	3.286	3.498	2.514	5.981	2.558	2.611	961	1.797	1.970	5.029	3.955	1.742	2.759	5.937	9.531
B.	Subtotal Operaciones de Capital	3.296	3.500	2.515	5.985	2.565	2.611	964	1.804	1.972	5.034	3.964	1.742	2.768	5.955	9.542
C=(A+B)	Subtotal Operaciones no Financieras	7.976	8.121	4.337	9.341	5.354	5.091	3.614	4.684	5.100	8.306	7.328	4.816	10.308	9.609	13.122
8	Activos financieros	29.950	33.235	37.122	30.514	25.891	26.299	38.290	32.776	20.317	24.620	26.109	25.831	29.159	35.872	47.146
9	Pasivos financieros		1.364	440		2.829			338			1.827	617			
D.	Subtotal Operaciones Financieras	29.950	34.599	37.563	30.514	28.719	26.299	38.290	33.114	20.317	24.620	27.936	26.447	29.159	35.872	47.146
E.	TOTAL INGRESOS (C+D)	37.926	42.720	41.899	39.855	34.073	31.390	41.904	37.799	25.417	32.926	35.264	31.264	39.467	45.481	60.268

EXPLICACIÓN DEL INGRESO		PRESUPUESTO FINAL														
CAP.	CONCEPTO	2008	2009	2010	2011	2012	2013	2014	2015	2016	2017	2018	2019	2020	2021	2022
3	Tasas y otros ingresos	14.295	15.553	16.653	16.891	16.295	15.402	17.093	17.540	17.790	17.660	17.058	16.389	17.084	17.109	16.074
4	Transferencias corrientes	70.399	75.332	78.695	79.380	79.014	71.308	71.532	73.824	78.092	78.196	80.739	86.591	94.306	92.487	98.753
5	Ingresos patrimoniales	788	904	675	649	472	370	587	624	627	553	636	562	506	362	376
A.	Subtotal Operaciones Corrientes	85.482	91.790	96.024	96.920	95.781	87.080	89.211	91.988	96.509	96.409	98.433	103.542	111.896	109.958	115.203
6	Enajenación de inversiones reales	10	1	1	3	7	1	3	6	2	5	9	0	9	18	10
7	Transferencias de capital	22.049	16.374	14.602	16.792	5.437	5.766	7.231	10.306	8.627	15.137	15.392	12.964	12.697	16.566	22.288
B.	Subtotal Operaciones de Capital	22.059	16.376	14.603	16.796	5.443	5.766	7.234	10.312	8.629	15.142	15.401	12.964	12.706	16.584	22.299
C=(A+B)	Subtotal Operaciones no Financieras	107.540	108.166	110.627	113.715	101.225	92.846	96.445	102.300	105.137	111.550	113.834	116.506	124.602	126.542	137.502
8	Activos financieros	30.022	33.355	37.242	30.654	26.031	26.419	38.390	32.876	21.408	24.730	26.698	26.415	29.743	47.587	55.661
9	Pasivos financieros		1.364	2.225		2.829	1.660	290	1.338			1.827	617			
D.	Subtotal Operaciones Financieras	30.022	34.719	39.468	30.654	28.859	28.079	38.680	34.214	21.408	24.730	28.525	27.031	29.743	47.587	55.661
E.	TOTAL INGRESOS (C+D)	137.563	142.885	150.094	144.369	130.084	120.925	135.125	136.515	126.545	136.280	142.359	143.538	154.345	174.129	193.163

6. ESTADO DE LIQUIDACIÓN DEL PRESUPUESTO

CUADRO 6.3. (Continuación) EVOLUCIÓN DE LA LIQUIDACIÓN DEL PRESUPUESTO DE INGRESOS, AÑOS 2008 A 2022

- En miles de euros -

EXPLICACIÓN DEL INGRESO		DERECHOS RECONOCIDOS														
CAP.	CONCEPTO	2008	2009	2010	2011	2012	2013	2014	2015	2016	2017	2018	2019	2020	2021	2022
3	Tasas y otros ingresos	16.589	17.015	16.530	16.086	18.746	18.505	14.933	20.069	16.972	17.687	17.207	15.966	16.440	17.685	16.691
4	Transferencias corrientes	75.081	84.554	82.104	85.172	83.203	76.643	73.682	75.503	77.958	79.268	83.210	84.568	78.164	92.701	99.524
5	Ingresos patrimoniales	1.229	1.010	707	733	626	495	770	567	571	432	473	423	254	154	339
A.	Subtotal Operaciones Corrientes	92.899	102.579	99.340	101.992	102.575	95.643	89.385	96.139	95.501	97.387	100.891	100.956	94.858	110.539	116.554
6	Enajenación de inversiones reales	15	1	6	444	8	1	9	6	2	5	9	0	14	19	10
7	Transferencias de capital	16.495	11.776	7.720	18.176	7.699	6.332	5.444	3.954	4.771	14.842	6.380	7.936	10.375	10.782	18.614
B.	Subtotal Operaciones de Capital	16.510	11.777	7.725	18.620	7.708	6.333	5.454	3.960	4.773	14.847	6.389	7.937	10.389	10.801	18.625
C=(A+B)	Subtotal Operaciones no Financieras	109.409	114.356	107.066	120.611	110.283	101.976	94.839	100.100	100.273	112.234	107.280	108.893	105.246	121.341	135.179
8	Activos financieros	77	119	124	124	112	94	1.604	107	95	90	1.047	159	94	84	81
9	Pasivos financieros		3.399	3.041		2.835		535	1.338			1.827	617		(58)	
D.	Subtotal Operaciones Financieras	77	3.517	3.165	124	2.948	94	2.139	1.445	95	90	2.874	776	94	26	81
E.	TOTAL INGRESOS (C+D)	109.487	117.874	110.231	120.735	113.231	102.070	96.977	101.545	100.369	112.324	110.154	109.669	105.340	121.366	135.260

EXPLICACIÓN DEL INGRESO		RECAUDACION LIQUIDADADA														
CAP.	CONCEPTO	2008	2009	2010	2011	2012	2013	2014	2015	2016	2017	2018	2019	2020	2021	2022
3	Tasas y otros ingresos	14.164	13.827	13.228	10.092	13.594	10.812	9.560	13.653	11.186	10.588	9.841	8.833	8.341	10.507	9.320
4	Transferencias corrientes	68.915	72.390	65.181	50.018	32.516	14.415	19.738	35.088	77.913	79.223	83.202	83.916	78.022	92.606	99.059
5	Ingresos patrimoniales	1.189	952	646	664	535	477	738	541	481	400	418	397	180	138	327
A.	Subtotal Operaciones Corrientes	84.268	87.169	79.055	60.775	46.646	25.704	30.036	49.282	89.580	90.211	93.461	93.146	86.543	103.251	108.706
6	Enajenación de inversiones reales	15	1	6	3	8	1	9	6	2	5	9	0	14	19	10
7	Transferencias de capital	5.762	5.706	3.885	4.587	4.930	4.624	2.651	3.473	3.462	11.733	5.248	2.926	8.263	8.971	12.782
B.	Subtotal Operaciones de Capital	5.777	5.708	3.891	4.590	4.938	4.625	2.660	3.479	3.464	11.738	5.257	2.927	8.277	8.990	12.793
C=(A+B)	Subtotal Operaciones no Financieras	90.045	92.877	82.946	65.365	51.584	30.329	32.696	52.761	93.045	101.949	98.718	96.072	94.819	112.241	121.499
8	Activos financieros	77	119	124	124	112	94	1.604	107	95	90	1.047	159	94	84	81
9	Pasivos financieros		1.326	3.041		2.835			1.338			1.827	617		(58)	
D.	Subtotal Operaciones Financieras	77	1.445	3.165	124	2.948	94	1.604	1.445	95	90	2.874	776	94	26	81
E.	TOTAL INGRESOS (C+D)	90.122	94.321	86.111	65.489	54.531	30.423	34.300	54.206	93.140	102.038	101.592	96.848	94.913	112.267	121.580

EXPLICACIÓN DEL INGRESO		DERECHOS PENDIENTES DE COBRO														
CAP.	CONCEPTO	2008	2009	2010	2011	2012	2013	2014	2015	2016	2017	2018	2019	2020	2021	2022
3	Tasas y otros ingresos	2.425	3.188	3.301	5.994	5.152	7.692	5.373	6.416	5.786	7.099	7.366	7.133	8.099	7.178	7.372
4	Transferencias corrientes	6.166	12.164	16.923	35.154	50.687	62.229	53.944	40.415	45	45	8	652	142	95	465
5	Ingresos patrimoniales	40	58	61	69	91	18	32	26	89	32	55	26	74	16	12
A.	Subtotal Operaciones Corrientes	8.631	15.410	20.285	41.217	55.930	69.939	59.349	46.858	5.920	7.176	7.430	7.811	8.315	7.288	7.848
6	Enajenación de inversiones reales				440											
7	Transferencias de capital	10.733	6.069	3.834	13.589	2.770	1.708	2.794	481	1.308	3.109	1.132	5.010	2.112	1.811	5.832
B.	Subtotal Operaciones de Capital	10.733	6.069	3.834	14.029	2.770	1.708	2.794	481	1.308	3.109	1.132	5.010	2.112	1.811	5.832
C=(A+B)	Subtotal Operaciones no Financieras	19.364	21.480	24.120	55.246	58.700	71.647	62.143	47.339	7.228	10.286	8.562	12.821	10.427	9.099	13.680
8	Activos financieros															
9	Pasivos financieros		2.073					535								
D.	Subtotal Operaciones Financieras		2.073					535								
E.	TOTAL INGRESOS (C+D)	19.364	23.552	24.120	55.246	58.700	71.647	62.678	47.339	7.228	10.286	8.562	12.821	10.427	9.099	13.680

CUADRO 6.4. EVOLUCIÓN DE LA LIQUIDACIÓN DEL PRESUPUESTO DE GASTOS, AÑOS 2008 A 2022

- En miles de euros -

EXPLICACIÓN DEL GASTO		PRESUPUESTO INICIAL														
CAP.	CONCEPTO	2008	2009	2010	2011	2012	2013	2014	2015	2016	2017	2018	2019	2020	2021	2022
1	Gastos de personal	60.603	65.772	68.200	64.850	65.855	60.601	60.694	64.295	66.384	66.100	68.920	73.780	78.807	80.787	83.189
2	Gastos en bienes corrientes	13.050	13.450	13.200	13.150	11.835	13.474	14.204	14.470	14.729	15.046	15.760	16.153	16.348	16.794	17.302
3	Gastos financieros	18	18	18	18	124	133	208	145	105	110	120	125	127	127	126
4	Transferencias corrientes	1.500	1.640	3.372	3.660	4.247	3.517	4.713	4.369	4.633	5.333	5.393	5.554	4.912	4.526	5.418
A.	Subtotal Operaciones Corrientes	75.171	80.880	84.790	81.678	82.061	77.725	79.819	83.279	85.851	86.589	90.193	95.612	100.194	102.234	106.035
V.	Fondo de Contingencia												1.091		890	443
B.	Subtotal Fondo de Contingencia												1.091		890	443
6	Inversiones reales	22.464	17.348	21.500	16.166	9.130	10.002	12.960	14.295	14.136	16.121	16.282	14.956	14.054	25.186	25.904
7	Transferencias de capital	185			5.000	3.000								15		
C.	Subtotal Operaciones de Capital	22.649	17.348	21.500	21.166	12.130	10.002	12.960	14.295	14.136	16.121	16.282	14.956	14.069	25.186	25.904
D=(A+B+C)	Subtotal Operaciones no Financieras	97.820	98.228	106.290	102.844	94.191	87.727	92.779	97.574	99.987	102.710	106.475	111.659	114.263	128.310	132.382
8	Activos financieros	110	170	170	173	150	138	138	635	663	161	146	145	153	126	125
9	Pasivos financieros	1.707	1.767	1.735	1.497	1.670	1.670	304	506	478	483	474	470	462	212	388
E.	Subtotal Operaciones Financieras	1.817	1.937	1.905	1.670	1.820	1.808	442	1.142	1.141	644	620	615	615	338	513
F.	TOTAL GASTOS (D+E)	99.637	100.165	108.195	104.514	96.011	89.535	93.221	98.716	101.128	103.354	107.095	112.274	114.878	128.648	132.895

EXPLICACIÓN DEL GASTO		MODIFICACIONES PRESUPUESTARIAS														
CAP.	CONCEPTO	2008	2009	2010	2011	2012	2013	2014	2015	2016	2017	2018	2019	2020	2021	2022
1	Gastos de personal	1.207	211	(4)	94	(23)	(5)	17	23	143	6	7	5	7		304
2	Gastos en bienes corrientes	3.771	5.251	7.063	6.777	7.856	5.765	6.237	6.912	6.691	7.334	8.107	7.666	9.196	7.930	7.601
3	Gastos financieros	702	915	14	5	975	23	88	41	25	141	1.190	193		40	
4	Transferencias corrientes	2.829	2.697	776	3.250	854	740	1.055	1.064	1.646	2.526	3.226	3.240	4.527	4.526	4.334
A.	Subtotal Operaciones Corrientes	8.508	9.074	7.849	10.126	9.662	6.523	7.397	8.040	8.505	10.008	12.529	11.104	13.730	12.496	12.240
V.	Fondo de Contingencia												(1.091)		(890)	(443)
B.	Subtotal Fondo de Contingencia												(1.091)		(890)	(443)
6	Inversiones reales	27.725	33.646	34.036	29.910	23.565	24.806	29.070	26.453	16.847	22.446	22.715	21.200	25.202	33.152	46.253
7	Transferencias de capital	(4)		2	(182)	274		1.783	1.334	15	2	13	15	(15)		
C.	Subtotal Operaciones de Capital	27.722	33.646	34.038	29.728	23.839	24.806	30.853	27.787	16.862	22.449	22.728	21.215	25.187	33.152	46.253
D=(A+B+C)	Subtotal Operaciones no Financieras	36.230	42.719	41.886	39.855	33.500	31.329	38.250	35.827	25.367	32.456	35.257	31.229	38.917	44.759	58.049
8	Activos financieros	1.560	0	13		1		3.622	882	51	258	8	35	550	550	
9	Pasivos financieros	136				572	61	32	1.089		211				173	2.218
E.	Subtotal Operaciones Financieras	1.696	0	13		573	61	3.654	1.972	51	469	8	35	550	723	2.218
F.	TOTAL GASTOS (D+E)	37.926	42.720	41.899	39.855	34.073	31.390	41.904	37.799	25.417	32.926	35.264	31.264	39.467	45.481	60.268

EXPLICACIÓN DEL GASTO		PRESUPUESTO FINAL														
CAP.	CONCEPTO	2008	2009	2010	2011	2012	2013	2014	2015	2016	2017	2018	2019	2020	2021	2022
1	Gastos de personal	61.810	65.983	68.196	64.944	65.832	60.596	60.711	64.318	66.527	66.106	68.927	73.785	78.814	80.787	83.493
2	Gastos en bienes corrientes	16.821	18.701	20.263	19.927	19.691	19.239	20.441	21.382	21.420	22.380	23.867	23.819	25.544	24.724	24.903
3	Gastos financieros	720	933	32	23	1.099	156	296	186	130	251	1.310	318	127	167	126
4	Transferencias corrientes	4.329	4.337	4.148	6.910	5.101	4.257	5.768	5.433	6.279	7.859	8.619	8.794	9.439	9.052	9.752
A.	Subtotal Operaciones Corrientes	83.679	89.954	92.639	91.804	91.723	84.248	87.216	91.319	94.356	96.597	102.722	106.716	113.924	114.730	118.275
V.	Fondo de Contingencia															
B.	Subtotal Fondo de Contingencia															
6	Inversiones reales	50.189	50.994	55.536	46.076	32.695	34.808	42.030	40.748	30.983	38.567	38.997	36.156	39.256	58.338	72.157
7	Transferencias de capital	181		2	4.818	3.274		1.783	1.334	15	2	13	15			
C.	Subtotal Operaciones de Capital	50.371	50.994	55.538	50.894	35.969	34.808	43.813	42.082	30.998	38.570	39.010	36.171	39.256	58.338	72.157
D=(A+B+C)	Subtotal Operaciones no Financieras	134.050	140.947	148.176	142.699	127.691	119.056	131.029	133.401	125.354	135.166	141.732	142.888	153.180	173.069	190.431
8	Activos financieros	1.670	170	183	173	151	138	3.760	1.518	714	420	153	180	703	675	125
9	Pasivos financieros	1.843	1.767	1.735	1.497	2.242	1.731	336	1.596	478	694	474	470	462	385	2.606
E.	Subtotal Operaciones Financieras	3.513	1.938	1.918	1.670	2.393	1.869	4.096	3.113	1.192	1.113	628	650	1.165	1.061	2.731
F.	TOTAL GASTOS (D+E)	137.563	142.885	150.094	144.369	130.084	120.925	135.125	136.515	126.545	136.280	142.359	143.538	154.345	174.129	193.163

NOTA: Las cantidades entre parentesis tienen valor negativo.

6. ESTADO DE LIQUIDACIÓN DEL PRESUPUESTO

CUADRO 6.4. (Continuación) EVOLUCIÓN DE LA LIQUIDACIÓN DEL PRESUPUESTO DE GASTOS, AÑOS 2008 A 2022

- En miles de euros -

EXPLICACIÓN DEL GASTO		OBLIGACIONES RECONOCIDAS														
CAP.	CONCEPTO	2008	2009	2010	2011	2012	2013	2014	2015	2016	2017	2018	2019	2020	2021	2022
1	Gastos de personal	59.668	62.429	62.203	62.572	58.961	58.229	58.412	62.975	64.889	66.014	68.202	73.252	77.531	79.854	83.321
2	Gastos en bienes corrientes	13.244	14.332	15.814	15.634	14.198	13.963	14.191	15.767	15.654	16.483	17.777	17.560	15.852	16.679	17.541
3	Gastos financieros	709	925	21	17	1.003	68	174	141	101	250	1.289	318	89	113	77
4	Transferencias corrientes	3.208	3.069	3.750	6.608	3.061	3.012	3.707	3.428	4.839	5.594	6.645	6.419	6.238	5.262	6.407
A.	Subtotal Operaciones Corrientes	76.829	80.754	81.788	84.832	77.224	75.272	76.484	82.311	85.484	88.341	93.913	97.550	99.709	101.908	107.346
V.	Fondo de Contingencia															
B.	Subtotal Fondo de Contingencia															
6	Inversiones reales	20.953	24.578	25.922	22.297	12.481	12.001	14.688	21.973	16.093	18.222	15.876	12.548	12.034	19.883	29.432
7	Transferencias de capital	138		2	4.818	3.274		1.783	1.334	15	1	13	15			
C.	Subtotal Operaciones de Capital	21.091	24.578	25.924	27.115	15.754	12.001	16.472	23.307	16.108	18.223	15.889	12.563	12.034	19.883	29.432
D=(A+B+C)	Subtotal Operaciones no Financieras	97.920	105.332	107.712	111.947	92.978	87.273	92.955	105.618	101.592	106.564	109.802	110.114	111.743	121.791	136.778
8	Activos financieros	1.643	152	161	126	90	100	3.726	1.476	679	386	152	141	632	626	89
9	Pasivos financieros	1.843	1.767	1.735	131	703	1.558	336	1.596	308	519	295	297	290	385	2.476
E.	Subtotal Operaciones Financieras	3.486	1.919	1.895	257	794	1.657	4.062	3.072	986	905	447	438	921	1.012	2.565
F.	TOTAL GASTOS (D+E)	101.406	107.251	109.607	112.204	93.772	88.930	97.018	108.690	102.578	107.469	110.249	110.552	112.665	122.802	139.343

EXPLICACIÓN DEL GASTO		PAGOS REALIZADOS														
CAP.	CONCEPTO	2008	2009	2010	2011	2012	2013	2014	2015	2016	2017	2018	2019	2020	2021	2022
1	Gastos de personal	59.111	61.491	61.387	61.764	58.386	57.640	57.763	62.011	63.783	64.083	67.263	72.133	76.461	78.608	82.001
2	Gastos en bienes corrientes	11.504	12.514	13.518	14.495	13.375	13.022	13.033	14.351	14.468	15.246	16.436	16.291	14.535	15.139	15.897
3	Gastos financieros	709	925	21	17	30	68	101	141	101	250	380	129	89	113	77
4	Transferencias corrientes	2.684	3.047	3.448	6.387	3.018	3.006	3.673	3.308	4.815	5.565	6.431	6.352	6.177	5.220	6.362
A.	Subtotal Operaciones Corrientes	74.009	77.977	78.374	82.664	74.809	73.736	74.570	79.811	83.168	85.143	90.510	94.905	97.262	99.081	104.337
V.	Fondo de Contingencia															
B.	Subtotal Fondo de Contingencia															
6	Inversiones reales	17.981	21.082	21.723	21.073	11.653	11.182	13.680	20.724	14.472	17.490	14.491	12.025	11.270	18.416	25.842
7	Transferencias de capital	127		2		654		1.503	1.334	15	1	13	15			
C.	Subtotal Operaciones de Capital	18.108	21.082	21.725	21.073	12.307	11.182	15.182	22.058	14.487	17.491	14.504	12.040	11.270	18.416	25.842
D=(A+B+C)	Subtotal Operaciones no Financieras	92.118	99.059	100.099	103.737	87.115	84.918	89.752	101.869	97.655	102.634	105.014	106.945	108.533	117.497	130.179
8	Activos financieros	140	152	161	126	90	100	1.337	1.476	679	386	152	141	632	626	89
9	Pasivos financieros	1.843	1.767	1.735	131	285	1.558	336	1.596	308	519	295	297	290	385	2.476
E.	Subtotal Operaciones Financieras	1.983	1.919	1.895	257	376	1.657	1.673	3.072	986	905	447	438	921	1.012	2.565
F.	TOTAL GASTOS (D+E)	94.101	100.978	101.994	103.994	87.491	86.575	91.425	104.941	98.641	103.539	105.461	107.383	109.454	118.509	132.744

EXPLICACIÓN DEL GASTO		OBLIGACIONES PENDIENTES PAGO														
CAP.	CONCEPTO	2008	2009	2010	2011	2012	2013	2014	2015	2016	2017	2018	2019	2020	2021	2022
1	Gastos de personal	556	938	816	808	575	590	649	964	1.105	1.931	940	1.119	1.069	1.245	1.320
2	Gastos en bienes corrientes	1.740	1.817	2.296	1.139	824	941	1.158	1.415	1.187	1.237	1.341	1.270	1.317	1.540	1.644
3	Gastos financieros					973		73				909	190			
4	Transferencias corrientes	524	22	302	221	44	6	34	121	24	30	214	67	61	42	46
A.	Subtotal Operaciones Corrientes	2.819	2.777	3.414	2.168	2.415	1.536	1.914	2.500	2.316	3.198	3.403	2.646	2.447	2.827	3.009
V.	Fondo de Contingencia															
B.	Subtotal Fondo de Contingencia															
6	Inversiones reales	2.972	3.496	4.199	1.224	828	819	1.009	1.249	1.622	732	1.385	523	764	1.467	3.590
7	Transferencias de capital	11			4.818	2.620		280								
C.	Subtotal Operaciones de Capital	2.983	3.496	4.199	6.042	3.448	819	1.289	1.249	1.622	732	1.385	523	764	1.467	3.590
D=(A+B+C)	Subtotal Operaciones no Financieras	5.802	6.273	7.613	8.210	5.863	2.355	3.203	3.749	3.938	3.930	4.788	3.169	3.211	4.294	6.599
8	Activos financieros	1.503						2.389								
9	Pasivos financieros					418										
E.	Subtotal Operaciones Financieras					418		2.389								
F.	TOTAL GASTOS (D+E)	7.305	6.273	7.613	8.210	6.281	2.355	5.593	3.749	3.938	3.930	4.788	3.169	3.211	4.294	6.599

NOTA: Las cantidades entre parentesis tienen valor negativo.

6.2. LIQUIDACIÓN DEL PRESUPUESTO DE INGRESOS

El presupuesto de ingresos liquidados en el año 2022 por la Universidad de Jaén, alcanza la cifra de 135.259.772,29 euros, lo que supone un incremento del 11,45 por ciento con respecto al ejercicio anterior, entre los que destacan las partidas procedentes de precios públicos (art. 31) y transferencias de la Comunidad Autónoma (art. 45 y 75), con un 8,54 y 74,61 por ciento, respectivamente, del total de los mismos.

Las cantidades pendientes de cobro cuantitativamente más significativas, se producen como en años anteriores en esos mismos renglones, representando el 50,64 por ciento los derivados de precios públicos y el 24,77 por ciento los procedentes de la Comunidad Autónoma. Este último, superior al registrado en el 2021.

Una aproximación de carácter cuantitativo a los efectos que para los usuarios de los servicios académicos de la Universidad de Jaén ha supuesto el comportamiento presupuestario de la Junta de Andalucía en el año 2022, queda determinada en el cuadro n.º 6.5., en el que se puede comprobar, un aumento del total financiación respecto al ejercicio pasado procedente de este organismo por alumno matriculado, sin olvidar el importante descenso producido en 2020 de las transferencias corrientes consecuencia del ACUERDO DE 18 DE MAYO DE 2020, DEL CONSEJO DE GOBIERNO DE LA J.A., POR EL QUE SE INSTA AL CONSEJERO DE HACIENDA, INDUSTRIA Y ENERGÍA A INICIAR LAS ACTUACIONES NECESARIAS PARA LA DOTACIÓN DE UN FONDO DE EMERGENCIA SOCIAL Y ECONÓMICA CONTRA EL COVID-19. Al respecto, resaltar que los datos utilizados para este análisis y concepto (arts. 45 y 75) son los derechos reconocidos netos, los cuales incluyen las anulaciones producidas como consecuencia de devoluciones/minoraciones de los mismos y que, en el art. 75, fueron significativamente importantes en el ejercicio 2019 (ver cuadro 6.8).

CUADRO 6.5. FINANCIACIÓN DE LA JUNTA DE ANDALUCÍA Y DEMANDA DE SERVICIOS ACADÉMICOS DE LA UNIVERSIDAD DE JAÉN.

- En euros corrientes -

Curso Académico	Alumnos Matriculados (*)	Presupuestos de los Años 1994 a 2022			Índices
		Cap. IV	Cap. VII	Total Transferenc.	
1993 - 1994	9.967	15.281.534,92	1.590.270,89	16.871.805,81	
1993 - 1994	9.967	1.533,21	159,55	1.692,77	100,00
2007 - 2008	14.014	72.786.119,60	11.316.516,66	84.102.636,26	
2007 - 2008	14.014	5.193,81	807,52	6.001,33	354,53
2008 - 2009	14.320	81.455.850,09	7.642.777,87	89.098.627,96	
2008 - 2009	14.320	5.688,26	533,71	6.221,97	367,56
2009 - 2010	14.864	79.169.964,66	3.502.714,21	82.672.678,87	
2009 - 2010	14.864	5.326,29	235,65	5.561,94	328,57
2010 - 2011	14.850	82.610.753,69	13.918.615,46	96.529.369,15	
2010 - 2011	14.850	5.563,01	937,28	6.500,29	384,00
2011 - 2012	15.043	80.912.773,19	4.989.580,21	85.902.353,40	
2011 - 2012	15.043	5.378,77	331,69	5.710,45	337,34
2012 - 2013	14.619	74.714.601,77	2.853.427,65	77.568.029,42	
2012 - 2013	14.619	5.110,79	195,19	5.305,97	313,45
2013 - 2014	14.448	71.776.054,00	0,00	71.776.054,00	
2013 - 2014	14.448	4.967,89	0,00	4.967,89	293,48
2014 - 2015	13.614	73.593.247,95	0,00	73.593.247,95	
2014 - 2015	13.614	5.405,70	0,00	5.405,70	319,34
2015 - 2016	12.595	75.022.107,92	660.278,60	75.682.386,52	
2015 - 2016	12.595	5.956,50	52,42	6.008,92	354,98
2016 - 2017	12.507	75.650.043,77	11.136.453,51	86.786.497,28	
2016 - 2017	12.507	6.048,62	890,42	6.939,03	409,92
2017 - 2018	12.384	80.121.157,98	3.009.857,93	83.131.015,91	
2017 - 2018	12.384	6.469,73	243,04	6.712,78	396,56
2018 - 2019	11.934	80.982.721,28	3.623.405,08	84.606.126,36	
2018 - 2019	11.934	6.785,88	303,62	7.089,50	418,81
2019 - 2020	11.393	74.914.612,60	7.385.899,42	82.300.512,02	
2019 - 2020	11.393	6.575,49	648,28	7.223,78	426,74
2020 - 2021	11.169	90.527.057,73	4.107.550,70	94.634.608,43	
2020 - 2021	11.169	8.105,21	367,76	8.472,97	500,54
2021 - 2022	10.891	95.334.633,35	5.588.389,10	100.923.022,45	
2021 - 2022	10.891	8.753,52	513,12	9.266,64	547,42

(*) Grado y Primer y Segundo Ciclo (no incluye Escuela adscrita)

Nota: los importes reflejados en este cuadro son netos.

6.2.1. Capítulo III: Tasas, precios públicos y otros ingresos

Presupuesto Inicial	15.798.000,00 euros	100,00 %
Derechos Liquidados	16.691.085,83 euros	105,65 %
Recaudación Liquidada	9.319.557,87 euros	55,84 %

El capítulo tercero del estado de ingresos alcanza un total de 16,69 miles de euros de derechos reconocidos (lo que representa un 12,34 por ciento del total), cantidad inferior a la del ejercicio anterior.

Esta circunstancia queda reflejada en los cuadros n.º 6.6 y 6.7, de los que se pueden extraer, entre otras, las conclusiones que a continuación se detallan.

Los 11.549 miles de euros liquidados por precios públicos derivados de la matrícula suponen el 69,19 por 100 del capítulo tercero, y ellos contienen el importe del curso académico 2022/2023 a vencimiento 31 de diciembre de 2022, principalmente. Importe algo mayor al del 2021.

En cuanto a los derechos pendientes de cobro, los derivados de la matrícula representan el 93,98 por ciento del total del capítulo, mientras que los derivados de prestaciones de servicios alcanzan el 5,79 por ciento, ya que en todos ellos se ha aplicado el principio contable del devengo, como corresponde.

De la liquidación del ejercicio anterior por matrícula queda por cobrar de compensaciones lo relativo a familias numerosas de los cursos 2020/2021 y 2021/2022, así como de becarios del curso 2021/2022, lo cual supone una similar recaudación de estos derechos de ejercicios cerrados.

En cuanto a derechos reconocidos por prestación de servicios (art. 32), principalmente por contratos, realizados al amparo del art. 83 de la LOU, el importe es menor que el del ejercicio anterior.

6.2.2. Capítulo IV: Transferencias corrientes

Presupuesto Inicial	95.450.000,00 euros	100,00 %
Derechos Liquidados	99.524.211,81 euros	104,27 %
Recaudación Liquidada	99.059.303,47 euros	99,53 %

El capítulo dedicado a las "Transferencias corrientes" asciende a 99.524 miles de euros por derechos liquidados, lo que supone 73,58 por ciento sobre el total de los ingresos liquidados. Como en años anteriores la Comunidad Autónoma continúa siendo la principal fuente de financiación con el 95,79 por ciento sobre lo liquidado del capítulo y el 70,48 por ciento con respecto al total de derechos liquidados (74,61 por ciento si tenemos en cuenta, igualmente, lo recogido en el capítulo VII).

En el cuadro n.º 6.8 se detalla el comportamiento de las transferencias de la Junta de Andalucía, desglosadas por aplicaciones presupuestarias y concepto de las mismas.

En el presente ejercicio, los derechos pendientes de cobro derivados de ingresos del ejercicio de la Junta de Andalucía son superiores al ejercicio anterior, lo que incide negativamente en el estado de tesorería de la Universidad. Así mismo, los derechos pendientes de cobro procedentes de ejercicios cerrados de la Junta de Andalucía por todos los conceptos son inferiores a los del ejercicio anterior.

CUADRO 6.6. DETALLE DEL COMPORTAMIENTO DE APLICACIÓN DEL CAPÍTULO TERCERO DEL ESTADO DE INGRESOS, POR CONCEPTOS PRESUPUESTARIOS

- En Euros -

Explicación del Ingreso	Presupuesto Inicial (1)	Modificación de Crédito (2)	Presupuesto Total (3) = (1 + 2)	Derechos Liquidados (4)	Recaudación Líquida (5)	Pendiente de Cobro (6) = (4 - 5)	Estado de Realización (7) = (4 - 3)
303 - TASAS ACADÉMICAS	1.445.000,00	3.976,84	1.448.976,84	1.361.278,48	1.361.278,48	0,00	-87.698,36
Subtotal (Euros) Artículo 30 - TASAS	1.445.000,00	3.976,84	1.448.976,84	1.361.278,48	1.361.278,48	0,00	-87.698,36
312 - SERVICIOS ACADÉMICOS POR ENSEÑANZAS REGLADAS	11.118.000,00	0,00	11.118.000,00	11.549.233,60	4.621.768,60	6.927.465,00	431.233,60
Subtotal (Euros) Artículo 31 - PRECIOS PÚBLICOS	11.118.000,00	0,00	11.118.000,00	11.549.233,60	4.621.768,60	6.927.465,00	431.233,60
320 - DCHOS. MATRICULA CURSOS Y SEMINARIOS E. PROPIA	1.200.000,00	13.150,66	1.213.150,66	967.170,21	967.170,21	0,00	-245.980,45
321 - ENTRADA A MUSEOS, EXPOSICIONES Y ESPECTÁCULOS	0,00	0,00	0,00	639,00	639,00	0,00	639,00
322 - DERECHOS DE EXAMEN Y SELECCIÓN DE PERSONAL	0,00	0,00	0,00	15.596,00	15.596,00	0,00	15.596,00
323 - CONTRATOS ARTICULO 83 L.O.U.	1.800.000,00	14.425,04	1.814.425,04	2.071.574,08	1.655.186,10	416.387,98	257.149,04
324 - SERV. PRESTADOS UNIDADES DE APOYO A LA INVESTIG.	0,00	93.839,16	93.839,16	94.378,41	94.008,66	369,75	539,25
325 - DCHOS. ALOJAMIENTO, RESTAUR., RESIDENCIA Y OTROS	0,00	0,00	0,00	27.676,28	27.676,28	0,00	27.676,28
329 - OTROS INGR. PROCED. DE PRESTACIONES DE SERVICIOS	0,00	24.434,24	24.434,24	35.482,18	25.217,72	10.264,46	11.047,94
Subtotal (Euros) Artículo 32 - PRESTACIONES DE SERVICIOS	3.000.000,00	145.849,10	3.145.849,10	3.212.516,16	2.785.493,97	427.022,19	66.667,06
330 - VENTA DE PUBLICACIONES PROPIAS	20.000,00	0,00	20.000,00	32.105,57	15.615,80	16.489,77	12.105,57
Subtotal (Euros) Artículo 33 - VENTA DE BIENES	20.000,00	0,00	20.000,00	32.105,57	15.615,80	16.489,77	12.105,57
380 REINTEGRO DE EJERCICIOS CERRADOS	0,00	36.067,92	36.067,92	43.555,99	43.555,99	0,00	7.488,07
381 REINTEGRO DEL PRESUPUESTO CORRIENTE	0,00	0,00	0,00	25,78	25,78	0,00	25,78
Subtotal (Euros) Artículo 38 - REINTEGROS OPER. CORRIENTES	0,00	36.067,92	36.067,92	43.581,77	43.581,77	0,00	7.513,85
392 - INTERESES DE DEMORA	0,00	0,00	0,00			0,00	0,00
399 INGRESOS DIVERSOS	215.000,00	90.294,10	305.294,10	492.370,25	491.819,25	551,00	187.076,15
Subtotal (Euros) Artículo 39 - OTROS INGRESOS	215.000,00	90.294,10	305.294,10	492.370,25	491.819,25	551,00	187.076,15
TOTAL (Euros)	15.798.000,00	276.187,96	16.074.187,96	16.691.085,83	9.319.557,87	7.371.527,96	616.897,87

Destacar, igualmente, en este capítulo las transferencias recibidas de la Unión Europea (2.135.412,01 euros), de la Administración del Estado (899.639,49 euros), de Organismos Autónomos Estatales (207.434,13 euros), de la Agencia Andaluza de Cooperación Internacional al Desarrollo (AACID) (37.455,44 euros), de la Agencia de Medio Ambiente y Agua de Andalucía (93.079,00 euros), de Universidades Públicas (31.633,07 euros), del Consorcio CEIA3 (10.010,00 euros), de la Caja Rural de Jaén (40.000,00 euros), del Banco de Santander (111.500,00 euros), de la Fundación ONCE (118.335,00 euros),

de la Diputación Provincial de Jaén (67.341,00 euros), de ELAND PRIVATE EQUITY SGEGR (12.000,00 euros), de aportaciones por prácticas de empresas (48.216,60 euros), de Explosifs Produits Cheniques, S.A. (10.000,00 euros), del Grupo Ávolo (10.000,00 euros), de la Fundación Española para la Ciencia y la Tecnología (FECYT) (86.952,43 euros), como más relevantes.

CUADRO 6.7. ESTADO DE APLICACIÓN DEL CONCEPTO 312 "DERECHOS DE MATRÍCULA ENSEÑANZA OFICIAL" CORRESPONDIENTES A LOS CURSOS ACADÉMICOS 2022/2023 Y 2021/2022

- En euros -

DATOS ACADÉMICOS	DATOS ECONÓMICOS		
	DERECHOS RECONOCIDOS	RECAUDACIÓN LIQUIDADADA	PENDIENTE DE COBRO
	(1)	(2)	(3) = (1-2)
Matrículas alumnos	3.807.156,58	3.075.517,39	731.639,19
Becas MEC	3.206.939,87	0,00	3.206.939,87
Bonificación JA 99% PRECIOS PUBLICOS	2.272.842,75	0,00	2.272.842,75
Compensación MEC Familias N.ª 1ª Nuevas	652.759,57	0,00	652.759,57
Acción Social U.J.A.	(*) 65.859,39 (*)	2.575,77	63.283,62
Bonificaciones varias UJA (FN, MH, Discap, ...)	(*) 725.107,47 (*)	725.107,47	0,00
SUBTOTAL CURSO ACADÉMICO 2022/2023	10.730.665,63	3.803.200,63	6.927.465,00
CURSO ACADÉMICO 2021/2022	818.567,97	818.567,97	0,00
TOTAL CONCEPTO 312.- Ejercicio 2022	11.549.233,60	4.621.768,60	6.927.465,00

(*) Estos ingresos del curso académico 2022/2023- 790.966,86 euros - se liquidan/recaudan mediante formalización del Cap. I, IV (principalmente) y VI del estado de gastos al Cap. III del estado de ingresos.

La citada formalización afecta a los siguientes conceptos del estado de gastos:

(480/640): 725.107,47 euros, principalmente 480.

(162): 65.859,39 euros, de los que 63.283,62 quedan pendientes de resolución definitiva.

CUADRO 6.8. ESTADO DE APLICACIÓN DE LAS TRANSFERENCIAS DE LA JUNTA DE ANDALUCÍA

-En euros-

CONCEPTO PRESUPUEST. UJA	DESCRIPCIÓN DE LA TRANSFERENCIA	DERECHOS LIQUIDADOS (1)	TOTAL DCHOS. ANULADOS (2)	INGRESOS LIQUIDADOS NETOS (3)=(1-2)	INGRESOS RECAUDADOS (4)	INGRESOS PENDIENTES DE RECAUDAR (5) = (3-4)
450.00	Financiación básica operativa	78.043.030,54	0,00	78.043.030,54	78.043.030,54	0,00
450.01	Financiación básica de convergencia uniforme	7.330.313,00	0,00	7.330.313,00	7.330.313,00	0,00
450.02	Financiación básica de convergencia finalista	118.943,38	0,00	118.943,38	118.943,38	0,00
450.03	Financiación por resultados estratégica	9.338.464,21	0,00	9.338.464,21	9.338.464,21	0,00
450.08	Planes de excelencia	310.875,00	0,00	310.875,00	310.875,00	0,00
450.10	De la CECEU para investigación	87.373,82	0,00	87.373,82	0,00	87.373,82
450.99	De la CECEU para otras actividades	12.512,14	0,00	12.512,14	0,00	12.512,14
450	De la Consejería de Transformación Económica, Industria, Conocimiento y Universidades	95.241.512,09	0,00	95.241.512,09	95.141.626,13	99.885,96
451.00	De Presidencia e Igualdad	30.000,00	0,00	30.000,00	30.000,00	0,00
451.06	De Turismo y Comercio	30.000,00	0,00	30.000,00	15.000,00	15.000,00
451.10	De Igualdad y Políticas Sociales	33.121,26	0,00	33.121,26	24.000,00	9.121,26
451	De otras Consejerías de la Junta de Andalucía	93.121,26	0,00	93.121,26	69.000,00	24.121,26
SUBTOTAL TRANSFERENCIAS CORRIENTES		95.334.633,35	0,00	95.334.633,35	95.210.626,13	124.007,22
750.00	Plan Andaluz para Investigación, Desarrollo e Innovación	860.572,04	119.000,00	741.572,04	-119.000,00	860.572,04
750.09	Para otras inversiones (ITI Jaén)	4.806.817,06	0,00	4.806.817,06	2.403.408,53	2.403.408,53
750.10	Derechos de investigación modelo anterior	0,00	0,00	0,00	0,00	0,00
750	De la Consejería de Transformación Económica, Industria, Conocimiento y Universidades	5.667.389,10	119.000,00	5.548.389,10	2.284.408,53	3.263.980,57
751.07	De Agricultura, Pesca y Medio Ambiente	0,00	0,00	0,00	0,00	0,00
751.14	De Turismo, Cultura y Deporte	40.000,00	0,00	40.000,00	40.000,00	0,00
751	De la Consejería de Transformación Económica, Industria, Conocimiento y Universidades	40.000,00	0,00	40.000,00	40.000,00	0,00
SUBTOTAL TRANSFERENCIAS DE CAPITAL		5.707.389,10	119.000,00	5.588.389,10	2.324.408,53	3.263.980,57
TOTAL TRANSFERENCIAS		101.042.022,45	119.000,00	100.923.022,45	97.535.034,66	3.387.987,79

6.2.3. Capítulo V: Ingresos patrimoniales

Presupuesto Inicial	375.000,00 euros	100,00 %
Derechos Liquidados	339.055,88 euros	90,41 %
Recaudación Liquidada	327.326,13 euros	96,54%

Este capítulo presenta, igual que en el ejercicio precedente, unos resultados en cuanto a derechos liquidados por debajo de lo inicialmente presupuestado. Diferencia que, el año pasado, fue más acusada consecuencia del COVID-19.

Los ingresos derivados de intereses de depósitos (art. 52) se liquidan por importe de 9.209,99 euros, importe inferior al ejercicio anterior, lo cual, no obstante, sigue siendo reflejo de la óptima situación de la tesorería de la Universidad.

El artículo 54 recoge los derechos liquidados por las instalaciones de la Universidad. Este ejercicio ascienden a 77.845,43 euros, superior a la de 2021 y bastante inferior, todavía, a lo liquidado en 2019 (147.077,49 euros), anterior al COVID-19.

Igualmente, el concepto 551 "Productos de concesiones" también liquida derechos (246.705,84 euros) algo por encima de la previsión inicial y muy superior al ejercicio anterior; con un importe de 172,13 euros de derechos pendientes de cobro en este concepto, muy inferior al ejercicio anterior.

6.2.4. Capítulo VI: Enajenación de inversiones reales

Presupuesto Inicial	0,00 euros	100,00 %
Derechos Liquidados	10.458,81 euros	-- %
Recaudación Liquidada	10.458,81 euros	100,00 %

El importe recogido como derechos liquidados en este capítulo se ha producido como consecuencia de reintegros de ejercicios cerrados.

6.2.5. Capítulo VII: Transferencias de capital

Presupuesto Inicial	12.757.000,00 euros	100,00 %
Derechos Liquidados	18.614.060,04 euros	145,91 %
Recaudación Liquidada	12.782.321,47 euros	68,67 %

El capítulo séptimo presenta unos derechos liquidados netos por valor de 18.614 miles de euros entre los que destacan 5.588.389,10 euros procedentes de la Comunidad Autónoma. Cantidad superior a la del año anterior. Así como, de Organismos Autónomos Administrativos por 4.568.005,18 euros, como del Servicio Andaluz de empleo o del Instituto de Estudios Giennenses.

Asimismo, se liquidan 2.113 miles de euros derivados de "Transferencias del exterior", lo que supone un 11,35 por ciento con respecto de los derechos correspondientes a este capítulo, y que, principalmente, corresponden a la liquidación de derechos procedentes de la Unión Europea para financiar proyectos de investigación.

En este renglón también es destacable la importancia que tienen las transferencias del Estado y de organismos autónomos estatales para, entre otras cosas, financiar proyectos de investigación, situándose en este ejercicio en 7.165 miles de euros, superior al ejercicio anterior.

Finalmente, señalar las transferencias procedentes de: la Caja Rural de Jaén (1.531.567,44 euros) y la Diputación Provincial de Jaén (43.489,00 euros), así como de la Fundación ONCE, Fundación Descubre, Fundación PALARQ, de la Fundación Gerda Henkel y de la Asociación Duchenne Parent Project España, como más relevantes.

6.2.6. Capítulo VIII: Activos financieros

Presupuesto Inicial	8.515.000,00 euros	100,00 %
Derechos Liquidados	80.899,92 euros	0,95 %
Recaudación Liquidada	80.899,92 euros	100,00 %

De los tres artículos que forman el capítulo dedicado a los "Activos Financieros" el más significativo, y que requiere un análisis más pormenorizado, es el dedicado a los remanentes de tesorería. Lo que primero llama la atención es la incorporación de gran parte de los remanentes específicos procedentes del ejercicio anterior.

Estos remanentes han servido para financiar proyectos de investigación, cursos, convenios y contratos realizados al amparo del artículo 83 de la L.O.U.; en unos casos por los disponibles de estos en el estado de gastos, y, por otra, por los derechos liquidados y no recaudados de los mismos en el estado de ingresos. Igualmente, han servido para financiar diversos proyectos de inversión nueva.

De ello se deduce que se ha observado un especial seguimiento y control a los ingresos con finalidad específica y a los gastos con financiación afectada que se derivan de la aplicación del principio de exigibilidad jurídica en el ejercicio de 2022.

Con respecto al remanente genérico presupuestado inicialmente, decir que estos derechos no se liquidan ni recaudan, puesto que ya lo fueron en ejercicios anteriores. No obstante, han financiado el presupuesto inicial de gastos para la realización de diversas inversiones propuestas a la Junta de Andalucía por la propia Universidad.

En este sentido, el 13 de julio de 2020 la Secretaría General de Hacienda autorizó inicialmente a la Universidad de Jaén, a la financiación con remanentes de tesorería no afectados de un gasto máximo de 450.000 euros para el ejercicio 2020, 11.600.000 euros para 2021, 8.400.000 euros para el ejercicio 2022 y 5.872.472 euros para el ejercicio 2023 al objeto de atender el plan de inversiones propuesto. Los importes

correspondientes quedan condicionados a que el remanente de tesorería no afectado del año anterior sea suficiente para financiar el gasto previsto en esos años. Por las circunstancias acaecidas en estos años, está previsto solicitar a la Junta de Andalucía una adaptación de los importes autorizados.

Así mismo, el 8 de abril de 2022, esta Secretaría General igualmente autorizó a la Universidad de Jaén a la financiación con remanentes de tesorería no afectados, por importe de 1.649.843,91 euros para el ejercicio 2022, para el pago de las cuotas pendientes de un préstamo concedido a la extinguida Fundación Campus Científico Tecnológico de Linares por el Ministerio de Ciencia e Innovación.

Otra partida que da contenido económico a este capítulo de ingresos, hace referencia a las cantidades que se vienen incorporando al presupuesto por la vía de la devolución de los préstamos que la Universidad de Jaén concede al personal que presta servicios en ella, representando un importe de 80.899,92 euros, lo que unido a un gasto por el mismo concepto de 89.000,00 euros -artículo 83 del estado de gastos-, presenta una variación neta negativa de 8.100,08 euros en este ejercicio.

Para entender la gran diferencia de lo liquidado en este ejercicio con respecto a anteriores, podemos recordar los 936.867,43 euros recibidos en 2018 en concepto de liquidación de la sociedad Usos Múltiples Las Lagunillas, S.L., y los 45.498,76 euros liquidados en 2019 por el igual concepto.

6.2.7. Capítulo IX: Pasivos financieros

Presupuesto Inicial	0,00 euros	100,00 %
Derechos Liquidados	0,00 euros	--
Recaudación Liquidada	0,00 euros	--

Al respecto de los derechos inicialmente previstos en este Capítulo, en 2022 no se esperaba disponer ni liquidar cantidad alguna por este concepto como, finalmente, así ha sido.

CUADRO 6.9. LIQUIDACIÓN DEL PRESUPUESTO DE INGRESOS DEL EJERCICIO 2022

Clasificación Económica	Descripción	Previsiones Presupuestarias				Derechos Reconocidos (4)	Derechos Anulados (5)	Derechos Cancelados (6)	Derechos Reconocidos Netos (7=4-5-6)	Recaudación Neta (8)	Dchos. Rec. Ptes.de Cbro a 31/12/2022 (9)=(7-8)	Exceso/Defecto Previsión (10)=(7-9)
		Modificaciones		Definitivos (9)=(0)+(2)	En euros-							
		Iniciales (1)	(2)									
303.00 - TASAS ACADÉMICAS POR SERVICIOS ADMINISTRATIVOS		1.320.000,00	3.976,84	1.323.976,84	1.290.182,49	37.382,01	0,00	1.252.800,48	1.252.800,48	0,00	-71.176,36	
Total 303.00 - TASAS ACADÉMICAS POR SERVICIOS ADMINISTRATIVOS		1.320.000,00	3.976,84	1.323.976,84	1.290.182,49	37.382,01	0,00	1.252.800,48	1.252.800,48	0,00	-71.176,36	
303.01 - TASAS ACADÉMICAS POR SERVICIOS DE CENTROS ADSCRITOS Y VINCULADOS DE EN:		125.000,00	0,00	125.000,00	108.478,00	0,00	0,00	108.478,00	108.478,00	0,00	-16.522,00	
Total 303.01 - TASAS ACADÉMICAS POR SERVICIOS DE CENTROS ADSCRITOS Y VINCULADOS		125.000,00	0,00	125.000,00	108.478,00	0,00	0,00	108.478,00	108.478,00	0,00	-16.522,00	
303.02 - TASAS ACADÉMICAS POR SERVICIOS DE CENTROS ADSCRITOS Y VINCULADOS:		1.445.000,00	3.976,84	1.448.976,84	1.398.660,49	37.382,01	0,00	1.361.278,48	1.361.278,48	0,00	-87.698,36	
Total 303 - TASAS ACADÉMICAS		1.445.000,00	3.976,84	1.448.976,84	1.398.660,49	37.382,01	0,00	1.361.278,48	1.361.278,48	0,00	-87.698,36	
312.00 - SERVICIOS ACADÉMICOS DE GRADO CENTROS PROPIOS		3.010.000,00	0,00	3.010.000,00	4.158.168,44	311.613,54	0,00	3.846.554,90	3.117.870,41	728.684,49	836.554,90	
Total 312.00 - SERVICIOS ACADÉMICOS DE GRADO CENTROS PROPIOS		3.010.000,00	0,00	3.010.000,00	4.158.168,44	311.613,54	0,00	3.846.554,90	3.117.870,41	728.684,49	836.554,90	
312.01 - SERVICIOS ACADÉMICOS DE DOCTORADO EN CENTROS PROPIOS		54.000,00	0,00	54.000,00	62.869,71	10.240,43	0,00	52.629,28	49.674,58	2.954,70	-1.370,72	
Total 312.01 - SERVICIOS ACADÉMICOS DE DOCTORADO EN CENTROS PROPIOS		54.000,00	0,00	54.000,00	62.869,71	10.240,43	0,00	52.629,28	49.674,58	2.954,70	-1.370,72	
312.02.00 - COMPENSACION MATR. BECARIOS GRADO M. EDUCACIÓN		3.695.000,00	0,00	3.695.000,00	2.788.043,23	0,00	0,00	2.788.043,23	0,00	0,00	-906.956,77	
312.02.01 - COMPENSACION MATR. BECARIOS MASTER M. EDUCACIÓN		619.000,00	0,00	619.000,00	416.002,24	0,00	0,00	416.002,24	0,00	0,00	-202.997,76	
312.02.02 - COMPENSACION MATR. BECARIOS DOCTORADO M. EDUCACIÓN		3.000,00	0,00	3.000,00	2.894,40	0,00	0,00	2.894,40	0,00	0,00	-105,60	
Total 312.02 - COMPENSACION MATRICULAS BECARIOS. MINISTERIO DE EDUCACIÓN		4.317.000,00	0,00	4.317.000,00	3.206.939,87	0,00	0,00	3.206.939,87	0,00	0,00	-1.110.060,13	
312.03.00 - COMPENSACION MATR. FAMILIAS NUM. GRADO M. EDUCACIÓN		547.000,00	0,00	547.000,00	596.322,90	0,00	0,00	596.322,90	0,00	0,00	49.322,90	
312.03.01 - COMPENSACION MATR. FAMILIAS NUM. MASTER M. EDUCACIÓN		50.000,00	0,00	50.000,00	55.834,70	0,00	0,00	55.834,70	0,00	0,00	5.834,70	
312.03.02 - COMPENSACION MATR. FAMILIAS NUM. DOCTORADO M. EDUCACIÓN		1.000,00	0,00	1.000,00	601,97	0,00	0,00	601,97	0,00	0,00	-398,03	
Total 312.03 - COMPENSACION MATRICULAS FAMILIAS NUMEROSAS MRIO. EDUCACIÓN		598.000,00	0,00	598.000,00	652.759,57	0,00	0,00	652.759,57	0,00	0,00	54.759,57	
312.04.00 - COMPENSACION MATRICULAS PERSONAL PROPIO UJA GRADO		44.000,00	0,00	44.000,00	48.940,16	0,00	0,00	48.940,16	2.113,35	46.826,81	4.940,16	
312.04.01 - COMPENSACION MATRICULAS PERSONAL PROPIO UJA MASTER		15.000,00	0,00	15.000,00	13.653,07	196,08	0,00	13.456,99	196,08	13.260,91	-1.543,01	
312.04.02 - COMPENSACION MATRICULAS PERSONAL PROPIO UJA DOCTORADO		3.000,00	0,00	3.000,00	3.728,58	266,34	0,00	3.462,24	266,34	3.195,90	462,24	
Total 312.04 - COMPENSACION MATRICULAS PERSONAL PROPIO UJA		62.000,00	0,00	62.000,00	66.321,81	462,42	0,00	65.859,39	2.575,77	63.283,62	3.859,39	
312.06 - SERVICIOS ACADÉMICOS DE POSTGRADO MASTER OFICIAL		558.000,00	0,00	558.000,00	810.469,66	83.929,29	0,00	726.540,37	726.540,37	0,00	168.540,37	
Total 312.06 - SERVICIOS ACADÉMICOS DE POSTGRADO MASTER OFICIAL		558.000,00	0,00	558.000,00	810.469,66	83.929,29	0,00	726.540,37	726.540,37	0,00	168.540,37	
312.08.00 - BONIFICACIÓN JUNTA DE ANDALUCÍA 99% PRECIOS PÚBLICOS GRADO		1.645.000,00	0,00	1.645.000,00	1.912.266,35	0,00	0,00	1.912.266,35	0,00	1.912.266,35	267.266,35	
312.08.01 - BONIFICACIÓN JUNTA DE ANDALUCÍA 99% PRECIOS PÚBLICOS MÁSTER		273.000,00	0,00	273.000,00	360.576,40	0,00	0,00	360.576,40	0,00	360.576,40	87.576,40	
Total 312.08 - BONIFICACIÓN JUNTA DE ANDALUCÍA 99% PRECIOS PÚBLICOS		1.918.000,00	0,00	1.918.000,00	2.272.842,75	0,00	0,00	2.272.842,75	0,00	2.272.842,75	354.842,75	
312.99.00 - OTRAS BONIFICACIONES UJA MATRIC. ALUMINOS GRADO, 1 Y 2 CICLO		531.000,00	0,00	531.000,00	632.999,28	0,00	0,00	632.999,28	632.999,28	0,00	101.999,28	
312.99.01 - OTRAS BONIFICACIONES UJA MASTER		68.000,00	0,00	68.000,00	89.559,69	0,00	0,00	89.559,69	89.559,69	0,00	21.559,69	
312.99.02 - OTRAS BONIFICACIONES UJA DOCTORADO		2.000,00	0,00	2.000,00	2.548,50	0,00	0,00	2.548,50	2.548,50	0,00	548,50	
Total 312.99 - OTROS		601.000,00	0,00	601.000,00	725.107,47	0,00	0,00	725.107,47	725.107,47	0,00	124.107,47	
Total 312 - SERVICIOS ACADÉMICOS POR ENSEÑANZAS REGLADAS		11.118.000,00	0,00	11.118.000,00	11.955.479,28	406.245,68	0,00	11.549.233,60	4.621.768,60	6.927.465,00	431.233,60	
Total 31 - PRECIOS PÚBLICOS		11.118.000,00	0,00	11.118.000,00	11.955.479,28	406.245,68	0,00	11.549.233,60	4.621.768,60	6.927.465,00	431.233,60	
320.00.00 - ESTUDIOS DE EXTENSION UNIVERSITARIA		16.000,00	0,00	16.000,00	336,00	154,40	0,00	181,60	181,60	0,00	-15.818,40	
320.00.50 - RETENCIONES A FAVOR UNIV. ESTUDIOS EXTENSION U.		2.000,00	0,00	2.000,00	42,00	17,16	0,00	24,84	24,84	0,00	-1.975,16	
320.00.60 - FONDO DE BECAS PARA ENSEÑANZAS PROPIAS		2.000,00	0,00	2.000,00	42,00	0,00	0,00	42,00	42,00	0,00	-1.958,00	
Total 320.00 - ESTUDIOS DE EXTENSION UNIVERSITARIA		20.000,00	0,00	20.000,00	420,00	171,56	0,00	248,44	248,44	0,00	-19.751,56	
320.02 - CURSOS DEL SAFD		100.000,00	0,00	100.000,00	143.052,90	116,74	0,00	142.936,16	142.936,16	0,00	42.936,16	
Total 320.02 - CURSOS DEL SAFD		100.000,00	0,00	100.000,00	143.052,90	116,74	0,00	142.936,16	142.936,16	0,00	42.936,16	
320.03.00 - CURSOS DE POSTGRADO		640.000,00	2.872,02	642.872,02	502.071,95	0,00	0,00	502.071,95	502.071,95	0,00	-140.800,07	
320.03.50 - RETENCIONES A FAVOR UNIV. CURSOS POSTGRADO		80.000,00	119,67	80.119,67	62.644,64	0,00	0,00	62.644,64	62.644,64	0,00	-17.475,03	

CUADRO 6.9. LIQUIDACIÓN DEL PRESUPUESTO DE INGRESOS DEL EJERCICIO 2022

Clasificación Económica	Descripción	Previsiones Presupuestarias			Derechos Reconocidos (4)	Derechos Anulados (5)	Derechos Cancelados (6)	Derechos Reconocidos Netos (7=4-5-6)	Recaudación Neta (8)	Dchos. Rec. Ptes. de Cbro a 31/12/2022 (9)=(7-8)	Exceso/Defecto Previsión (10)=(7-9)
		Modificaciones		Definitivos							
		Iniciales (1)	(2)	(3)=(1)+(2)							
320.03.60 - FONDO DE BECAS PARA ENSEÑANZAS PROPIAS		80.000,00	359,00	80.359,00	62.339,59	0,00	0,00	62.339,59	62.339,59	0,00	-18.019,41
Total 320.03 - CURSOS DE POSTGRADO		800.000,00	3.350,69	803.350,69	627.056,18	0,00	0,00	627.056,18	627.056,18	0,00	-176.294,51
320.04.00 - CURSOS DE FORMACION CONTINUA		56.000,00	0,00	56.000,00	26.620,67	720,00	0,00	25.900,67	25.900,67	0,00	-30.099,33
320.04.50 - RETENCIONES A FAVOR UNIV. CURSOS FORMAC. CONTINUA		7.000,00	0,00	7.000,00	3.266,70	90,00	0,00	3.176,70	3.176,70	0,00	-3.823,30
320.04.60 - FONDO DE BECAS PARA ENSEÑANZAS PROPIAS		7.000,00	0,00	7.000,00	2.619,80	90,00	0,00	2.529,80	2.529,80	0,00	-4.470,20
Total 320.04 - CURSOS DE FORMACION CONTINUA		70.000,00	0,00	70.000,00	32.507,17	900,00	0,00	31.607,17	31.607,17	0,00	-38.392,83
320.08.00 - INSCRIPCIONES A JORNADAS, CONGRESOS Y SIMILARES		80.000,00	0,00	80.000,00	65.855,70	0,00	0,00	65.855,70	65.855,70	0,00	-14.144,30
320.08.50 - RETENCIONES A FAVOR UNIV. INSCRIP. JORNADAS, CONGRESOS Y SIMILARES		10.000,00	0,00	10.000,00	3.791,50	0,00	0,00	3.791,50	3.791,50	0,00	-6.208,50
320.08.60 - FONDO DE BECAS PARA ENSEÑANZAS PROPIAS		10.000,00	0,00	10.000,00	59,50	0,00	0,00	59,50	59,50	0,00	-9.940,50
Total 320.08 - INSCRIPCIONES A JORNADAS, CONGRESOS Y SIMILARES		100.000,00	0,00	100.000,00	69.706,70	0,00	0,00	69.706,70	69.706,70	0,00	-30.293,30
320.99.00 - OTROS CURSOS Y SEMINARIOS		99.000,00	9.450,00	108.450,00	86.054,01	0,00	0,00	86.054,01	86.054,01	0,00	-22.395,99
320.99.50 - RETENCIONES A FAVOR UNIV. OTROS CURSOS Y SEMIN.		11.000,00	349,97	11.349,97	9.561,55	0,00	0,00	9.561,55	9.561,55	0,00	-1.788,42
Total 320.99 - OTROS CURSOS Y SEMINARIOS		110.000,00	9.799,97	119.799,97	95.615,56	0,00	0,00	95.615,56	95.615,56	0,00	-24.184,41
Total 320 - DERECHOS MATRICULA CURSOS Y SEMINARIOS E. PROPIA		1.200.000,00	13.150,66	1.213.150,66	968.358,51	1.188,30	0,00	967.170,21	967.170,21	0,00	-245.980,45
321.00 - MUSEOS		0,00	0,00	0,00	639,00	0,00	0,00	639,00	639,00	0,00	639,00
Total 321.00 - MUSEOS		0,00	0,00	0,00	639,00	0,00	0,00	639,00	639,00	0,00	639,00
Total 321 - ENTRADA A MUSEOS, EXPOSICIONES Y ESPECTACULOS		0,00	0,00	0,00	639,00	0,00	0,00	639,00	639,00	0,00	639,00
322.00 - DERECHOS DE EXAMEN SELECCION DE PDI FUNCIONARIO		0,00	0,00	0,00	3.450,00	0,00	0,00	3.450,00	3.450,00	0,00	3.450,00
Total 322.00 - DERECHOS DE EXAMEN SELECCION DE PDI FUNCIONARIO		0,00	0,00	0,00	3.450,00	0,00	0,00	3.450,00	3.450,00	0,00	3.450,00
322.01 - DERECHOS DE EXAMEN SELECCION DE PDI LABORAL		0,00	0,00	0,00	3.620,00	0,00	0,00	3.620,00	3.620,00	0,00	3.620,00
Total 322.01 - DERECHOS DE EXAMEN SELECCION DE PDI LABORAL		0,00	0,00	0,00	3.620,00	0,00	0,00	3.620,00	3.620,00	0,00	3.620,00
322.04 - DERECHOS DE EXAMEN SELECCION DE PAS LABORAL		0,00	0,00	0,00	6.676,00	0,00	0,00	6.676,00	6.676,00	0,00	6.676,00
Total 322.04 - DERECHOS DE EXAMEN SELECCION DE PAS LABORAL		0,00	0,00	0,00	6.676,00	0,00	0,00	6.676,00	6.676,00	0,00	6.676,00
322.04 - DERECHOS DE EXAMEN SELECCION DE OTRO PERSONAL		0,00	0,00	0,00	1.850,00	0,00	0,00	1.850,00	1.850,00	0,00	1.850,00
Total 322.04 - DERECHOS DE EXAMEN Y SELECCION DE PERSONAL		0,00	0,00	0,00	1.850,00	0,00	0,00	1.850,00	1.850,00	0,00	1.850,00
Total 322 - DERECHOS DE EXAMEN Y SELECCION DE PERSONAL		0,00	0,00	0,00	15.596,00	0,00	0,00	15.596,00	15.596,00	0,00	15.596,00
323.00.00 - CONTRATOS		1.566.000,00	0,00	1.566.000,00	1.959.842,83	163.717,57	0,00	1.796.125,26	1.422.468,07	373.657,19	230.125,26
323.00.50 - RETENCIONES A FAVOR UNIV. POR CONTRATOS		174.000,00	0,00	174.000,00	210.095,57	11.051,75	0,00	199.043,82	158.053,03	40.990,79	25.040,82
Total 323.00 - CONTRATOS		1.740.000,00	0,00	1.740.000,00	2.169.938,40	174.769,32	0,00	1.995.169,08	1.580.521,10	414.647,98	255.169,08
323.01.00 - CURSOS DE ESPECIALIZACION		54.000,00	13.198,50	67.198,50	68.764,50	0,00	0,00	68.764,50	67.198,50	1.566,00	1.566,00
323.01.52 - RETENCIONES A FAVOR UNIV. CURSOS ESPECIALIZACION		6.000,00	1.226,54	7.226,54	7.640,50	0,00	0,00	7.640,50	7.466,50	174,00	413,96
Total 323.01 - CURSOS DE ESPECIALIZACION		60.000,00	14.425,04	74.425,04	76.405,00	0,00	0,00	76.405,00	74.665,00	1.740,00	1.979,96
Total 323 - CONTRATOS ARTICULO 83 LOU.		1.800.000,00	14.425,04	1.814.425,04	2.246.343,40	174.769,32	0,00	2.071.574,08	1.655.186,10	416.387,98	257.149,04
324.00 - SERVICIOS PRESTADOS POR EL CICT		0,00	84.420,48	84.420,48	88.027,79	3.068,06	0,00	84.959,73	84.589,98	369,75	539,25
Total 324.00 - SERVICIOS PRESTADOS POR EL CICT		0,00	84.420,48	84.420,48	88.027,79	3.068,06	0,00	84.959,73	84.589,98	369,75	539,25
324.02 - SERVICIOS PRESTADOS POR EL CPEA		0,00	9.418,68	9.418,68	9.418,68	0,00	0,00	9.418,68	9.418,68	0,00	0,00
Total 324.02 - SERVICIOS PRESTADOS POR EL CPEA		0,00	9.418,68	9.418,68	9.418,68	0,00	0,00	9.418,68	9.418,68	0,00	0,00
Total 324 - SERVICIOS PRESTADOS POR LAS UNIDADES DE APOYO A LA INVESTIGACIÓN UJF		0,00	93.839,16	93.839,16	97.446,47	3.068,06	0,00	94.378,41	94.008,66	369,75	539,25
325.99 - OTROS		0,00	0,00	0,00	27.676,28	88,53	0,00	27.676,28	27.676,28	0,00	27.676,28
Total 325.99 - OTROS		0,00	0,00	0,00	27.676,28	88,53	0,00	27.676,28	27.676,28	0,00	27.676,28
Total 325 - DERECHOS ALOJAMIENTO, RESTAURACION, RESIDENCIA Y OTROS		0,00	0,00	0,00	27.676,28	88,53	0,00	27.676,28	27.676,28	0,00	27.676,28

CUADRO 6.9. LIQUIDACIÓN DEL PRESUPUESTO DE INGRESOS DEL EJERCICIO 2022

Clasificación Económica - Descripción	Previsiones Presupuestarias		Derechos Reconocidos (4)	Derechos Anulados (5)	Derechos Cancelados (6)	Derechos Reconocidos Netos (7=4-5-6)	Recaudación Neta (8)	Dchos. Rec. Ptes. de Cbro a 31/12/2022 (9)=(7-8)	Exceso/Defecto Previsión (10)=(7-9)
	Modificaciones (2)	Definitivos (3)=(1)+(2)							
	Initiales (1)								
329.02 - UTILIZACIÓN DE VEHICULOS	0,00	8.575,56	8.575,56	0,00	0,00	8.575,56	8.575,56	0,00	0,00
Total 329.02 - UTILIZACIÓN DE VEHICULOS	0,00	8.575,56	8.575,56	0,00	0,00	8.575,56	8.575,56	0,00	0,00
329.03 - PATROCINIO	0,00	15.858,68	15.858,68	4.958,68	0,00	26.906,62	16.642,16	10.264,46	11.047,94
Total 329.03 - PATROCINIO	0,00	15.858,68	15.858,68	4.958,68	0,00	26.906,62	16.642,16	10.264,46	11.047,94
Total 329 - OTROS INGRESOS PROCEDENTES DE PRESTACIONES DE SERVICIOS	0,00	24.434,24	24.434,24	4.958,68	0,00	35.482,18	25.217,72	10.264,46	11.047,94
Total 32 - OTROS INGRESOS PROCEDENTES DE PRESTACIONES DE SERVICIOS	3.000.000,00	145.849,10	3.396.589,05	184.072,89	0,00	3.212.516,16	2.785.493,97	427.022,19	66.667,06
330 - VENTA DE PUBLICACIONES PROPIAS	20.000,00	0,00	20.000,00	0,00	0,00	0,00	0,00	0,00	-20.000,00
Total 330 - VENTA DE PUBLICACIONES PROPIAS	20.000,00	0,00	20.000,00	0,00	0,00	0,00	0,00	0,00	-20.000,00
330.00 - VENTA DE LIBROS Y REVISTAS	0,00	0,00	36.195,48	4.089,91	0,00	32.105,57	15.615,80	16.489,77	32.105,57
Total 330.00 - VENTA DE LIBROS Y REVISTAS	0,00	0,00	36.195,48	4.089,91	0,00	32.105,57	15.615,80	16.489,77	32.105,57
Total 330 - VENTA DE PUBLICACIONES PROPIAS	20.000,00	0,00	36.195,48	4.089,91	0,00	32.105,57	15.615,80	16.489,77	32.105,57
Total 333 - VENTA DE BIENES	20.000,00	0,00	36.067,92	4.089,91	0,00	32.105,57	15.615,80	16.489,77	12.105,57
380.00 - DE EJERCICIOS CERRADOS	0,00	36.067,92	36.067,92	0,00	0,00	43.555,99	43.555,99	0,00	7.488,07
Total 380.00 - DE EJERCICIOS CERRADOS	0,00	36.067,92	36.067,92	0,00	0,00	43.555,99	43.555,99	0,00	7.488,07
Total 380 - DE EJERCICIOS CERRADOS	0,00	36.067,92	36.067,92	0,00	0,00	43.555,99	43.555,99	0,00	7.488,07
381.00 - DEL PRESUPUESTO CORRIENTE	0,00	0,00	25,78	0,00	0,00	25,78	25,78	0,00	25,78
Total 381.00 - DEL PRESUPUESTO CORRIENTE	0,00	0,00	25,78	0,00	0,00	25,78	25,78	0,00	25,78
Total 381 - DEL PRESUPUESTO CORRIENTE	0,00	0,00	25,78	0,00	0,00	25,78	25,78	0,00	25,78
Total 38 - REINTEGROS DE OPERACIONES CORRIENTES	0,00	36.067,92	43.581,77	0,00	0,00	43.581,77	43.581,77	0,00	7.515,85
399.01 - INGRESOS POR ACTUACIONES JUDICIALES	0,00	0,00	400,00	0,00	0,00	400,00	400,00	0,00	400,00
Total 399.01 - INGRESOS POR ACTUACIONES JUDICIALES	0,00	0,00	400,00	0,00	0,00	400,00	400,00	0,00	400,00
399.99.10 - INGRESOS POR CARGOS INTERNOS	0,00	33.407,92	130.523,69	0,00	0,00	130.523,69	130.523,69	0,00	97.115,77
399.99.20 - INGRESOS POR VENTA DE ENERGIA ELECTRICA	65.000,00	0,00	78.705,97	5.159,47	0,00	73.546,50	73.546,50	0,00	8.546,50
399.99.30 - INGRESOS PROCEDENTES DE LA A.E.A.-TRIBUTARIA	0,00	0,00	80.511,15	0,00	0,00	80.511,15	80.511,15	0,00	80.511,15
399.99.99 - OTROS INGRESOS DIVERSOS	150.000,00	56.886,18	212.070,68	4.681,77	0,00	207.388,91	206.837,91	551,00	502,73
Total 399.99 - OTROS INGRESOS DIVERSOS	215.000,00	90.294,10	501.811,49	9.841,24	0,00	491.970,25	491.419,25	551,00	186.676,15
Total 399 - INGRESOS DIVERSOS	215.000,00	90.294,10	502.211,49	9.841,24	0,00	492.370,25	491.819,25	551,00	187.076,15
Total 39 - OTROS INGRESOS	215.000,00	90.294,10	502.211,49	9.841,24	0,00	492.370,25	491.819,25	551,00	187.076,15
Total 3 - TASAS, PRECIOS PÚBLICOS Y OTROS INGRESOS	15.798.000,00	276.187,96	16.074.187,96	641.631,73	0,00	16.691.085,83	9.319.557,87	7.371.527,96	616.897,87
401.04.00 - DEL M. DE CIENCIA E INNOVACION PARA INVESTIGACIÓN	0,00	125.000,00	125.000,00	28.632,94	0,00	398.866,38	223.406,99	146.826,45	245.233,44
Total 401.04 - MINISTERIO DE CIENCIA E INNOVACION	0,00	125.000,00	125.000,00	28.632,94	0,00	398.866,38	223.406,99	146.826,45	245.233,44
401.05.01 - DEL M. DEFENSA PARA ACTIVIDADES CULTURALES	0,00	4.870,00	4.870,00	0,00	0,00	4.870,00	4.867,69	2,31	0,00
Total 401.05 - MINISTERIO DE DEFENSA	0,00	4.870,00	4.870,00	0,00	0,00	4.870,00	4.867,69	2,31	0,00
401.10.06 - DEL MINISTERIO DE UNIVERSIDADES PARA MOVILIDAD	0,00	423.342,38	423.342,38	468.288,78	0,00	468.288,78	423.342,38	44.946,40	44.946,40
Total 401.10 - MINISTERIO DE UNIVERSIDADES	0,00	423.342,38	423.342,38	468.288,78	0,00	468.288,78	423.342,38	44.946,40	44.946,40
401.11.03 - MINISTERIO PARA TRANSICION ECOLOGICA PARA PRACTICAS DE EMPRESA	0,00	53.225,00	53.225,00	0,00	0,00	53.225,00	0,00	53.225,00	0,00
Total 401.11 - MINISTERIO PARA TRANSICION ECOLOGICA Y EL RETO DEMOGRAFICO	0,00	53.225,00	53.225,00	0,00	0,00	53.225,00	0,00	53.225,00	0,00
401.12.30 - MINISTERIO DE HACIENDA Y FUNCION PUBLICA PARA BONIFICACION PRODUCTTC	0,00	0,00	3.022,27	0,00	0,00	3.022,27	3.022,27	0,00	3.022,27
Total 401.12 - MINISTERIO DE HACIENDA Y FUNCION PUBLICA	0,00	0,00	3.022,27	0,00	0,00	3.022,27	3.022,27	0,00	3.022,27

CUADRO 6.9. LIQUIDACIÓN DEL PRESUPUESTO DE INGRESOS DEL EJERCICIO 2022

-En euros-

Clasificación Económica	Descripción	Previsiones Presupuestarias				Derechos Reconocidos (4)	Derechos Anulados (5)	Derechos Cancelados (6)	Derechos Reconocidos Netos (7=4-5-6)	Recaudación Neta (8)	Dchos. Rec. Pptes. de Cbro a 31/12/2022 (9)=(7-8)	Exceso/Defecto Previsión (10)=(7-9)
		Modificaciones		Definitivos								
		Iniciales (1)	(2)	(3)=(1)+(2)	(3)=(1)+(2)							
Total 401 - DE OTROS MINISTERIOS		0,00	606.437,38	606.437,38	928.272,43	28.632,94	0,00	899.639,49	654.639,33	245.000,16	293.202,11	
Total 400 - DE LA ADMINISTRACIÓN GENERAL DEL ESTADO		0,00	606.437,38	606.437,38	928.272,43	28.632,94	0,00	899.639,49	654.639,33	245.000,16	293.202,11	
410.02.00 - DEL ICSII PARA INVESTIGACIÓN		0,00	0,00	0,00	2.250,00	0,00	0,00	2.250,00	2.250,00	0,00	2.250,00	
Total 410.02 - INSTITUTO DE SALUD CARLOS III		0,00	0,00	0,00	2.250,00	0,00	0,00	2.250,00	2.250,00	0,00	2.250,00	
410.08.99 - DEL INSTITUTO CERVANTES PARA OTRAS ACTIVIDADES		0,00	11.718,75	11.718,75	12.945,30	0,00	0,00	12.945,30	12.945,30	0,00	1.226,55	
Total 410.08 - INSTITUTO CERVANTES		0,00	11.718,75	11.718,75	12.945,30	0,00	0,00	12.945,30	12.945,30	0,00	1.226,55	
410.10.99 - DEL SEPE PARA OTRAS ACTIVIDADES		0,00	2.184,82	2.184,82	2.184,82	0,00	0,00	2.184,82	2.184,82	0,00	0,00	
Total 410.10 - SERVICIO ESPAÑOL PARA LA INTERNACIONALIZACIÓN DE LA EDUCACIÓN (SE)		0,00	2.184,82	2.184,82	2.184,82	0,00	0,00	2.184,82	2.184,82	0,00	0,00	
410.11.00 - DE LA AGENCIA ESTATAL DE INVESTIGACIÓN PARA INVESTIGACIÓN		300.000,00	0,00	300.000,00	220.158,80	30.104,79	0,00	190.054,01	141.415,76	48.638,25	-109.945,99	
Total 410.11 - DE LA AGENCIA ESTATAL DE INVESTIGACIÓN		300.000,00	0,00	300.000,00	220.158,80	30.104,79	0,00	190.054,01	141.415,76	48.638,25	-109.945,99	
Total 410 - DE ORGANISMOS AUTÓNOMOS ESTATALES		300.000,00	13.903,57	313.903,57	237.538,92	30.104,79	0,00	207.434,13	158.795,88	48.638,25	-106.469,44	
412.04.00 - DEL INSTITUTO DE ESTUDIOS ALBACETENSES PARA INVESTIGACIÓN		0,00	1.672,03	1.672,03	1.672,03	0,00	0,00	1.672,03	0,00	1.672,03	0,00	
Total 412.04 - INSTITUTO DE ESTUDIOS ALBACETENSES		0,00	1.672,03	1.672,03	1.672,03	0,00	0,00	1.672,03	0,00	1.672,03	0,00	
Total 412 - DE OTROS ORGANISMOS AUTÓNOMOS		0,00	1.672,03	1.672,03	1.672,03	0,00	0,00	1.672,03	0,00	1.672,03	0,00	
Total 41 - DE ORGANISMOS AUTÓNOMOS ADMINISTRATIVOS		300.000,00	15.575,60	315.575,60	239.210,95	30.104,79	0,00	209.106,16	158.795,88	50.310,28	-106.469,44	
440.07.99 - DE AACID PARA OTRAS ACTIVIDADES		0,00	44.150,84	44.150,84	44.150,84	6.705,40	0,00	37.445,44	37.445,44	0,00	-6.705,40	
Total 440.07 - AGENCIA ANDALUZA DE COOPERACIÓN INTERNACIONAL AL DESARROLLO (A)		0,00	44.150,84	44.150,84	44.150,84	6.705,40	0,00	37.445,44	37.445,44	0,00	-6.705,40	
440.11.00 - DE AGENCIA DE MEDIO AMBIENTE Y AGUA DE ANDALUCÍA PARA INVESTIGACIÓN		0,00	93.079,00	93.079,00	93.079,00	0,00	0,00	93.079,00	93.079,00	0,00	0,00	
Total 440.11 - AGENCIA DE MEDIO AMBIENTE Y AGUA DE ANDALUCÍA		0,00	93.079,00	93.079,00	93.079,00	0,00	0,00	93.079,00	93.079,00	0,00	0,00	
Total 440 - DE SOCIEDADES MERCANTILES, ENTIDADES Y OTROS E. PÚBLICOS		0,00	137.229,84	137.229,84	137.229,84	6.705,40	0,00	130.524,44	130.524,44	0,00	-6.705,40	
441.00.99 - DE LA UNIA PARA OTRAS ACTIVIDADES		18.000,00	5.000,00	23.000,00	30.852,46	719,39	0,00	30.133,07	30.133,07	0,00	7.133,07	
Total 441.00 - UNIVERSIDAD INTERNACIONAL DE ANDALUCÍA		18.000,00	5.000,00	23.000,00	30.852,46	719,39	0,00	30.133,07	30.133,07	0,00	7.133,07	
441.33.99 - DE LA UNED PARA OTRAS ACTIVIDADES		0,00	1.500,00	1.500,00	1.500,00	0,00	0,00	1.500,00	1.500,00	0,00	0,00	
Total 441.33 - UNIVERSIDAD NACIONAL DE EDUCACIÓN A DISTANCIA		0,00	1.500,00	1.500,00	1.500,00	0,00	0,00	1.500,00	1.500,00	0,00	0,00	
Total 441 - DE UNIVERSIDADES PÚBLICAS		18.000,00	6.500,00	24.500,00	32.352,46	719,39	0,00	31.633,07	31.633,07	0,00	7.133,07	
445.01.99 - DEL CONSORCIO CEIAs PARA OTRAS ACTIVIDADES		0,00	10.010,00	10.010,00	10.010,00	0,00	0,00	10.010,00	10.010,00	0,00	0,00	
Total 445.01 - CONSORCIO CEIAs		0,00	10.010,00	10.010,00	10.010,00	0,00	0,00	10.010,00	10.010,00	0,00	0,00	
Total 445 - DE CONSORCIOS		0,00	10.010,00	10.010,00	10.010,00	0,00	0,00	10.010,00	10.010,00	0,00	0,00	
Total 44 - DE EMPRESAS PÚBLICAS Y OTROS ENTES PÚBLICOS		18.000,00	153.739,84	171.739,84	179.592,30	7.424,79	0,00	172.167,51	172.167,51	0,00	427,67	
450.00 - FINANCIACIÓN BÁSICA OPERATIVA		77.006.000,00	402.086,22	77.408.086,22	78.043.030,54	0,00	0,00	78.043.030,54	78.043.030,54	0,00	634.944,32	
Total 450.00 - FINANCIACIÓN BÁSICA OPERATIVA		77.006.000,00	402.086,22	77.408.086,22	78.043.030,54	0,00	0,00	78.043.030,54	78.043.030,54	0,00	634.944,32	
450.01 - FINANCIACIÓN BÁSICA DE CONVERGENCIA UNIFORME		7.940.000,00	0,00	7.940.000,00	7.330.313,00	0,00	0,00	7.330.313,00	7.330.313,00	0,00	-609.687,00	
Total 450.01 - FINANCIACIÓN BÁSICA DE CONVERGENCIA UNIFORME		7.940.000,00	0,00	7.940.000,00	7.330.313,00	0,00	0,00	7.330.313,00	7.330.313,00	0,00	-609.687,00	
450.02 - FINANCIACIÓN BÁSICA DE CONVERGENCIA FINALISTA		110.000,00	0,00	110.000,00	118.943,38	0,00	0,00	118.943,38	118.943,38	0,00	8.943,38	
Total 450.02 - FINANCIACIÓN BÁSICA DE CONVERGENCIA FINALISTA		110.000,00	0,00	110.000,00	118.943,38	0,00	0,00	118.943,38	118.943,38	0,00	8.943,38	
450.03 - FINANCIACIÓN POR RESULTADOS ESTRATÉGICA		9.444.000,00	0,00	9.444.000,00	9.338.464,21	0,00	0,00	9.338.464,21	9.338.464,21	0,00	-105.535,79	
Total 450.03 - FINANCIACIÓN POR RESULTADOS ESTRATÉGICA		9.444.000,00	0,00	9.444.000,00	9.338.464,21	0,00	0,00	9.338.464,21	9.338.464,21	0,00	-105.535,79	
450.08.03 - PE-FOMENTOS DE LA EXCELENCIA PARA PROGRAMAS DE DOCTORADO		0,00	0,00	0,00	310.875,00	0,00	0,00	310.875,00	310.875,00	0,00	310.875,00	
Total 450.08 - PLANES DE EXCELENCIA		0,00	0,00	0,00	310.875,00	0,00	0,00	310.875,00	310.875,00	0,00	310.875,00	
450.10 - DE LA CEECU PARA INVESTIGACIÓN		0,00	0,00	0,00	87.373,82	0,00	0,00	87.373,82	0,00	87.373,82	87.373,82	
Total 450.10 - DE LA CEECU PARA INVESTIGACIÓN		0,00	0,00	0,00	87.373,82	0,00	0,00	87.373,82	0,00	87.373,82	87.373,82	

CUADRO 6.9. LIQUIDACIÓN DEL PRESUPUESTO DE INGRESOS DEL EJERCICIO 2022

Clasificación Económica	Descripción	Previsiones Presupuestarias				Derechos Reconocidos (4)	Derechos Anulados (5)	Derechos Cancelados (6)	Derechos Reconocidos Netos (7=4-5-6)	Recaudación Neta (8)	Dchos. Rec. Ptes.de Cbro a 31/12/2022 (9)=(7-8)	Exceso/Defecto Previsión (10)=(7-9)
		Modificaciones		Definitivos								
		Iniciales (1)	(2)	(3)=(1)+(2)	(3)=(1)+(2)							
450.99 - DE LA CECEU PARA OTRAS ACTIVIDADES		0,00	0,00	0,00	12.512,14	0,00	0,00	12.512,14	0,00	12.512,14	12.512,14	
Total 450.99 - DE LA CECEU PARA OTRAS ACTIVIDADES		0,00	0,00	0,00	12.512,14	0,00	0,00	12.512,14	0,00	12.512,14	12.512,14	
Total 450 - DE LA CONSEJERIA DE TRANSFORMACION ECONOMICA, INDUSTRIA, CONOCIMI		94.500.000,00	402.086,22	94.902.086,22	95.241.512,09	0,00	0,00	95.241.512,09	95.141.626,13	99.885,96	339.425,87	
451.00.02 - DE PRESIDENCIA E IGUALDAD PARA FORMACION CONTINUA		0,00	30.000,00	30.000,00	30.000,00	0,00	0,00	30.000,00	30.000,00	0,00	0,00	
Total 451.00 - DE PRESIDENCIA E IGUALDAD		0,00	30.000,00	30.000,00	30.000,00	0,00	0,00	30.000,00	30.000,00	0,00	0,00	
451.06.05 - DE TURISMO, REGENERAC., JUSTICIA Y ADM LOCAL PARA ENSEÑANZA		0,00	30.000,00	30.000,00	30.000,00	0,00	0,00	30.000,00	15.000,00	15.000,00	0,00	
Total 451.06 - DE TURISMO Y COMERCIO		0,00	30.000,00	30.000,00	30.000,00	0,00	0,00	30.000,00	15.000,00	15.000,00	0,00	
451.10.05 - DE IGUALDAD Y POLÍTICAS SOCIALES PARA ENSEÑANZA		0,00	0,00	0,00	29.121,26	0,00	0,00	29.121,26	20.000,00	9.121,26	29.121,26	
451.10.99 - DE IGUALDAD Y POLÍTICAS SOCIALES PARA OTRAS ACTIVIDADES		0,00	4.000,00	4.000,00	4.000,00	0,00	0,00	4.000,00	4.000,00	0,00	0,00	
Total 451.10 - DE IGUALDAD Y POLÍTICAS SOCIALES		0,00	4.000,00	4.000,00	33.121,26	0,00	0,00	33.121,26	24.000,00	9.121,26	29.121,26	
Total 451 - DE OTRAS CONSEJERIAS DE LA JUNTA DE ANDALUCIA		0,00	64.000,00	64.000,00	93.121,26	0,00	0,00	93.121,26	69.000,00	24.121,26	29.121,26	
Total 45 - DE COMUNIDADES AUTÓNOMAS		94.500.000,00	466.086,22	94.966.086,22	95.334.633,35	0,00	0,00	95.334.633,35	95.210.626,13	124.007,22	368.547,13	
460.00.02 - DE DIPUTACION P. JAÉN PARA ENSEÑANZA NO OFICIAL		0,00	24.900,00	24.900,00	24.900,00	0,00	0,00	24.900,00	22.457,86	2.442,14	0,00	
460.00.06 - DE DIPUTACION P. JAÉN PARA MOVILIDAD		36.000,00	0,00	36.000,00	36.000,00	0,00	0,00	36.000,00	36.000,00	0,00	0,00	
460.00.99 - DE DIPUTACION P. DE JAÉN PARA OTRAS ACTIVIDADES		0,00	10.500,00	10.500,00	10.500,00	4.059,00	0,00	6.441,00	6.441,00	0,00	-4.059,00	
Total 460.00 - DE LA DIPUTACION PROVINCIAL DE JAÉN		36.000,00	35.400,00	71.400,00	71.400,00	4.059,00	0,00	67.341,00	64.898,86	2.442,14	-4.059,00	
Total 460 - DE DIPUTACIONES PROVINCIALES Y CABILDOS INSULARES		36.000,00	35.400,00	71.400,00	71.400,00	4.059,00	0,00	67.341,00	64.898,86	2.442,14	-4.059,00	
461.09.99 - DEL AYTO. DE HUELMA PARA OTRAS ACTIVIDADES		0,00	2.500,00	2.500,00	2.500,00	0,00	0,00	2.500,00	2.500,00	0,00	0,00	
Total 461.09 - DEL AYUNTAMIENTO DE HUELMA		0,00	2.500,00	2.500,00	2.500,00	0,00	0,00	2.500,00	2.500,00	0,00	0,00	
Total 461 - DE AYUNTAMIENTOS		0,00	2.500,00	2.500,00	2.500,00	0,00	0,00	2.500,00	2.500,00	0,00	0,00	
Total 46 - DE CORPORACIONES LOCALES		36.000,00	37.900,00	73.900,00	73.900,00	4.059,00	0,00	69.841,00	67.398,86	2.442,14	-4.059,00	
470.00.02 - DE CAJA RURAL DE JAEN PARA ENSEÑANZA NO OFICIAL		0,00	5.000,00	5.000,00	5.000,00	0,00	0,00	5.000,00	5.000,00	0,00	0,00	
470.00.71 - DE CAJA RURAL DE JAEN PARA MECENAZGO-CONVENIO		0,00	35.000,00	35.000,00	35.000,00	0,00	0,00	35.000,00	35.000,00	0,00	0,00	
Total 470.00 - DE CAJA RURAL DE JAÉN		0,00	40.000,00	40.000,00	40.000,00	0,00	0,00	40.000,00	40.000,00	0,00	0,00	
470.01.06 - DEL BANCO SANTANDER PARA MOVILIDAD		96.000,00	15.500,00	111.500,00	111.500,00	0,00	0,00	111.500,00	111.500,00	0,00	0,00	
Total 470.01 - DEL BANCO SANTANDER		96.000,00	15.500,00	111.500,00	111.500,00	0,00	0,00	111.500,00	111.500,00	0,00	0,00	
Total 470 - DE ENTIDADES FINANCIERAS		96.000,00	55.500,00	151.500,00	151.500,00	0,00	0,00	151.500,00	151.500,00	0,00	0,00	
479.11.05 - PARA INDRRA SISTEMAS S.A PARA ENSEÑANZA		0,00	0,00	0,00	977,32	0,00	0,00	977,32	0,00	0,00	0,00	
Total 479.11 - INDRRA SISTEMAS S.A		0,00	0,00	0,00	977,32	0,00	0,00	977,32	0,00	0,00	0,00	
479.14.05 - DE ZINETA MEDIA GLOBAL S.L. PARA ENSEÑANZA		0,00	170,00	170,00	170,00	0,00	0,00	170,00	170,00	0,00	0,00	
Total 479.14 - ZINETA MEDIA GLOBAL S.L.		0,00	170,00	170,00	170,00	0,00	0,00	170,00	170,00	0,00	0,00	
479.17.05 - DE ELAND PRIVATE EQUITY PARA ENSEÑANZA		0,00	12.000,00	12.000,00	12.000,00	0,00	0,00	12.000,00	12.000,00	0,00	0,00	
479.17.71 - DE ELAND PRIVATE EQUITY PARA MECENAZGO-CONVENIO		0,00	0,00	0,00	0,00	0,00	0,00	0,00	0,00	0,00	0,00	
Total 479.17 - ELAND PRIVATE EQUITY S.G.E.C.R., SA		0,00	12.000,00	12.000,00	12.000,00	0,00	0,00	12.000,00	12.000,00	0,00	0,00	
479.20.00 - DE INTEGRACION SENSORIAL Y ROBOTICA S.L. PARA INVESTIGACION		0,00	5.293,82	5.293,82	5.293,82	0,00	0,00	5.293,82	5.293,82	0,00	0,00	
Total 479.20 - INTEGRACION SENSORIAL Y ROBOTICA S.L.		0,00	5.293,82	5.293,82	5.293,82	0,00	0,00	5.293,82	5.293,82	0,00	0,00	
479.21.99 - ASOC AG EMP INNOVADORA SECTOR OLEICOLA-INOLEO PARA OTRAS ACTIVIDAD		0,00	0,00	0,00	0,00	1.057,40	0,00	-1.057,40	-1.057,40	0,00	-1.057,40	
Total 479.21 - ASOC AG EMP INNOVADORA SECTOR OLEICOLA-INOLEO		0,00	0,00	0,00	0,00	1.057,40	0,00	-1.057,40	-1.057,40	0,00	-1.057,40	
479.33.71 - DE SOLPRIGA S.L. PARA MECENAZGO-CONVENIO		0,00	6.000,00	6.000,00	6.000,00	0,00	0,00	6.000,00	6.000,00	0,00	0,00	
Total 479.33 - SOLPRIGA S.L.		0,00	6.000,00	6.000,00	6.000,00	0,00	0,00	6.000,00	6.000,00	0,00	0,00	
479.47.99 - DE ACETTES VADLINO SL PARA OTRAS ACTIVIDADES		0,00	70,00	70,00	70,00	0,00	0,00	70,00	70,00	0,00	0,00	

CUADRO 6.9. LIQUIDACIÓN DEL PRESUPUESTO DE INGRESOS DEL EJERCICIO 2022

Clasificación Económica	Descripción	Previsiones Presupuestarias				Derechos Reconocidos (4)	Derechos Anulados (5)	Derechos Cancelados (6)	Derechos Reconocidos Netos (7=4-5-6)	Recaudación Neta (8)	Dchos. Rec. Ptes. de Cbro a 31/12/2022 (9)=(7-8)	Exceso/Defecto Previsión (10)=(7-9)
		Modificaciones		Definitivos								
		Iniciales (1)	(2)	(3)=(1)+(2)	(4)							
Total 479.47	- ACEITES VADOLIVO SL	0,00	70,00	70,00	70,00	0,00	0,00	0,00	70,00	70,00	0,00	
479.48.99	- DE FOTOSI 10 S.A. PARA OTRAS ACTIVIDADES	0,00	70,00	70,00	70,00	0,00	0,00	0,00	70,00	70,00	0,00	
Total 479.48	- FOTOSI 10 S.A.	0,00	70,00	70,00	70,00	0,00	0,00	0,00	70,00	70,00	0,00	
479.50	- APORTACIONES POR PRACTICAS DE EMPRESAS	0,00	0,00	0,00	48.216,60	0,00	0,00	0,00	48.216,60	48.216,60	0,00	
Total 479.50	- APORTACIONES POR PRACTICAS DE EMPRESAS	0,00	0,00	0,00	48.216,60	0,00	0,00	0,00	48.216,60	48.216,60	0,00	
479.51.71	- DE EXPLOSIFOS PRODUCTOS CHIMIQUES S.A. PARA MECENAZGO-CONVENIO	0,00	10.000,00	10.000,00	10.000,00	0,00	0,00	0,00	10.000,00	10.000,00	0,00	
Total 479.51	- EXPLOSIFOS PRODUCTOS CHIMIQUES S.A.	0,00	10.000,00	10.000,00	10.000,00	0,00	0,00	0,00	10.000,00	10.000,00	0,00	
479.52.99	- DE ARECHA SIGLO XXI -GRUPO ÁVOLO- PARA OTRAS ACTIVIDADES	0,00	10.000,00	10.000,00	10.000,00	0,00	0,00	0,00	10.000,00	10.000,00	0,00	
Total 479.52	- ARECHA SIGLO XXI -GRUPO ÁVOLO-	0,00	10.000,00	10.000,00	10.000,00	0,00	0,00	0,00	10.000,00	10.000,00	0,00	
479.53.71	- DE ASTROANDALUS, S.L. PARA MECENAZGO-CONVENIO	0,00	5.000,00	5.000,00	5.000,00	0,00	0,00	0,00	5.000,00	5.000,00	0,00	
Total 479.53	- ASTROANDALUS, S.L.	0,00	5.000,00	5.000,00	5.000,00	0,00	0,00	0,00	5.000,00	5.000,00	0,00	
479.59.71	- DE VALTERRA INFRAESTRUCTURAS S.A. PARA MECENAZGO-CONVENIO	0,00	6.000,00	6.000,00	6.000,00	0,00	0,00	0,00	6.000,00	6.000,00	0,00	
Total 479.59	- VALTERRA INFRAESTRUCTURAS S.A.	0,00	6.000,00	6.000,00	6.000,00	0,00	0,00	0,00	6.000,00	6.000,00	0,00	
Total 479	- DE OTRAS EMPRESAS	0,00	54.603,82	54.603,82	103.797,74	2.034,72	0,00	0,00	101.763,02	101.763,02	0,00	
Total 47	- DE EMPRESAS PRIVADAS	96.000,00	110.103,82	206.103,82	255.297,74	2.034,72	0,00	0,00	253.263,02	253.263,02	0,00	
480.10.70	- DE ALEJANDRO J. JIMENEZ SERRANO PARA MECENAZGO-DONACIÓN	0,00	3.844,09	3.844,09	3.844,09	0,00	0,00	0,00	3.844,09	3.844,09	0,00	
Total 480.10	- (SIN DESCRIPCIÓN)	0,00	3.844,09	3.844,09	3.844,09	0,00	0,00	0,00	3.844,09	3.844,09	0,00	
480.11.70	- DE VICENTE SALVATIERRA CUENCA PARA MECENAZGO-DONACIÓN	0,00	100.000,00	100.000,00	100.000,00	0,00	0,00	0,00	100.000,00	100.000,00	0,00	
Total 480.11	- (SIN DESCRIPCIÓN)	0,00	100.000,00	100.000,00	100.000,00	0,00	0,00	0,00	100.000,00	100.000,00	0,00	
Total 480	- DE FAMILIAS	0,00	103.844,09	103.844,09	103.844,09	0,00	0,00	0,00	103.844,09	103.844,09	0,00	
481.03.99	- DE LA FECYT PARA OTRAS ACTIVIDADES	0,00	86.952,43	86.952,43	86.952,43	0,00	0,00	0,00	86.952,43	71.952,43	15.000,00	
Total 481.03	- FUNDACIÓN ESP. PARA LA CIENCIA Y LA TEC. FECYT	0,00	86.952,43	86.952,43	86.952,43	0,00	0,00	0,00	86.952,43	71.952,43	15.000,00	
481.18.02	- DE COLEGIO OF. INGENIEROS INDUST. ANDALUCIA ORIENTAL PARA FORMACIÓN	0,00	600,00	600,00	600,00	0,00	0,00	0,00	600,00	600,00	0,00	
Total 481.18	- COLEGIO OF. INGENIEROS INDUST. ANDALUCIA ORIENTAL	0,00	600,00	600,00	600,00	0,00	0,00	0,00	600,00	600,00	0,00	
481.19.02	- DE LA FUNDACIÓN ONCE PARA FORMACIÓN CONTINUA	0,00	40.000,00	40.000,00	40.000,00	0,00	0,00	0,00	40.000,00	40.000,00	0,00	
481.19.03	- DE LA FUNDACIÓN ONCE PARA PRACTICAS EN EMPRESAS	0,00	5.400,00	5.400,00	5.400,00	0,00	0,00	0,00	5.400,00	5.400,00	0,00	
481.19.05	- DE FUNDACIÓN ONCE PARA ENSEÑANZA	0,00	72.935,00	72.935,00	72.935,00	0,00	0,00	0,00	72.935,00	72.935,00	0,00	
Total 481.19	- FUNDACIÓN ONCE	0,00	118.335,00	118.335,00	118.335,00	0,00	0,00	0,00	118.335,00	118.335,00	0,00	
481.25.02	- DE FUND. CAJA RURAL JAÉN PARA ENSEÑANZA NO OFICIAL	0,00	1.500,00	1.500,00	1.500,00	0,00	0,00	0,00	1.500,00	1.500,00	0,00	
Total 481.25	- FUNDACIÓN CAJA RURAL DE JAÉN	0,00	1.500,00	1.500,00	1.500,00	0,00	0,00	0,00	1.500,00	1.500,00	0,00	
481.48.99	- DE ASOCIACIÓN C. RADIO UNIV. JAÉN PARA OTRAS ACTIVIDADES	0,00	0,00	0,00	211,22	0,00	0,00	0,00	211,22	211,22	0,00	
Total 481.48	- ASOCIACIÓN CULTURAL "RADIO UNIVERSITARIA DE JAÉN"	0,00	0,00	0,00	211,22	0,00	0,00	0,00	211,22	211,22	0,00	
481.80.70	- DE ASOCIACIÓN ESPAÑOLA DE EGIPTOLOGÍA PARA MECENAZGO-DONACIÓN	0,00	1.000,00	1.000,00	1.000,00	0,00	0,00	0,00	1.000,00	1.000,00	0,00	
Total 481.80	- ASOCIACIÓN ESPAÑOLA DE EGIPTOLOGÍA	0,00	1.000,00	1.000,00	1.000,00	0,00	0,00	0,00	1.000,00	1.000,00	0,00	
481.81.71	- DE FUNDACION PALARQ PARA MECENAZGO-CONVENIO	0,00	6.000,00	6.000,00	6.000,00	0,00	0,00	0,00	6.000,00	6.000,00	0,00	
Total 481.81	- FUNDACION PALARQ	0,00	6.000,00	6.000,00	6.000,00	0,00	0,00	0,00	6.000,00	6.000,00	0,00	
481.91.99	- DE ASD RUNNING MATERA PARA OTRAS ACTIVIDADES	0,00	5.611,40	5.611,40	5.611,40	0,00	0,00	0,00	5.611,40	5.611,40	0,00	
Total 481.91	- ASD RUNNING MATERA	0,00	5.611,40	5.611,40	5.611,40	0,00	0,00	0,00	5.611,40	5.611,40	0,00	
481.93.00	- DE CONSEJO ANDALUZ DE COLEGIOS DE MEDICOS PARA INVESTIGACION	0,00	1.500,00	1.500,00	1.500,00	0,00	0,00	0,00	1.500,00	1.500,00	0,00	
Total 481.93	- CONSEJO ANDALUZ DE COLEGIOS DE MEDICOS	0,00	1.500,00	1.500,00	1.500,00	0,00	0,00	0,00	1.500,00	1.500,00	0,00	
481.95.02	- DE LA SOCIEDAD ESPAÑOLA DE GENETICA PARA ENSEÑANZA NO OFICIAL	0,00	2.500,00	2.500,00	2.500,00	0,00	0,00	0,00	2.500,00	2.500,00	0,00	

CUADRO 6.9. LIQUIDACIÓN DEL PRESUPUESTO DE INGRESOS DEL EJERCICIO 2022

Clasificación Económica	Descripción	Previsiones Presupuestarias				Derechos Reconocidos (4)	Derechos Anulados (5)	Derechos Cancelados (6)	Derechos Reconocidos Netos (7=4-5-6)	Recaudación Neta (8)	Dchos. Rec. Ptes. de Cbro a 31/12/2022 (9)=(7-8)	Exceso/Defecto Previsión (10)=(7-9)
		Modificaciones		Definitivos								
		Iniciales (1)	(2)	(3)=(1)+(2)	(3)=(1)+(2)							
Total 481.95 - SOCIEDAD ESPAÑOLA DE GENÉTICA		0,00	2.500,00	2.500,00	2.500,00	0,00	0,00	2.500,00	2.500,00	0,00	0,00	
Total 481 - DE INSTITUCIONES SIN FINES DE LUCRO		0,00	223.998,83	223.998,83	224.210,05	0,00	0,00	224.210,05	209.210,05	15.000,00	211,22	
Total 48 - DE FAMILIAS E INSTITUCIONES SIN FINES DE LUCRO		0,00	327.842,92	327.842,92	328.054,14	0,00	0,00	328.054,14	313.054,14	15.000,00	211,22	
495.00 - OTRAS DE LA U.E. PARA INVESTIGACION		0,00	0,00	0,00	71.527,10	0,00	0,00	71.527,10	45.470,17	26.056,93	71.527,10	
Total 495.00 - OTRAS DE LA U.E. PARA INVESTIGACION		0,00	0,00	0,00	71.527,10	0,00	0,00	71.527,10	45.470,17	26.056,93	71.527,10	
495.06 - OTRAS DE LA U.E. PARA MOVILIDAD		500.000,00	1.177.398,82	1.677.398,82	1.683.328,92	58.009,00	0,00	1.625.319,92	1.625.319,92	0,00	-52.078,90	
Total 495.06 - OTRAS DE LA U.E. PARA MOVILIDAD		500.000,00	1.177.398,82	1.677.398,82	1.683.328,92	58.009,00	0,00	1.625.319,92	1.625.319,92	0,00	-52.078,90	
495.10 - OTRAS DE LA U.E. PARA INVESTIGACION. M 21-27 (SIN REACT-EU)		0,00	0,00	0,00	150.835,63	0,00	0,00	150.835,63	150.835,63	0,00	150.835,63	
Total 495.10 - OTRAS DE LA U.E. PARA INVESTIGACION. M 21-27 (SIN REACT-EU)		0,00	0,00	0,00	150.835,63	0,00	0,00	150.835,63	150.835,63	0,00	150.835,63	
495.16 - OTRAS DE LA U.E. PARA MOVILIDAD. M 21-27 (SIN REACT-EU)		0,00	211.888,00	211.888,00	211.888,00	0,00	0,00	211.888,00	211.888,00	0,00	0,00	
Total 495.16 - OTRAS DE LA U.E. PARA MOVILIDAD. M 21-27 (SIN REACT-EU)		0,00	211.888,00	211.888,00	211.888,00	0,00	0,00	211.888,00	211.888,00	0,00	0,00	
495.19 - OTRAS DE LA U.E. PARA OTRAS ACTIVIDADES. M 21-27 (SIN REACT-EU)		0,00	0,00	0,00	2.091,61	0,00	0,00	2.091,61	0,00	2.091,61	2.091,61	
Total 495.19 - OTRAS DE LA U.E. PARA OTRAS ACTIVIDADES. M 21-27 (SIN REACT-EU)		0,00	0,00	0,00	2.091,61	0,00	0,00	2.091,61	0,00	2.091,61	2.091,61	
495.99 - OTRAS DE LA U.E. PARA OTRAS ACTIVIDADES		0,00	73.749,75	73.749,75	73.749,75	0,00	0,00	73.749,75	73.749,75	0,00	0,00	
Total 495.99 - OTRAS DE LA U.E. PARA OTRAS ACTIVIDADES		0,00	73.749,75	73.749,75	73.749,75	0,00	0,00	73.749,75	73.749,75	0,00	0,00	
Total 495 - OTRAS TRANSFERENCIAS DE LA UNION EUROPEA		500.000,00	1.463.036,57	1.963.036,57	2.193.421,01	58.009,00	0,00	2.135.412,01	2.107.263,47	28.148,54	172.375,44	
496.00 - DE FUERA DE LA U.E. PARA INVESTIGACION		0,00	4.500,00	4.500,00	4.500,00	0,00	0,00	4.500,00	4.500,00	0,00	0,00	
Total 496.00 - DE FUERA DE LA U.E. PARA INVESTIGACION		0,00	4.500,00	4.500,00	4.500,00	0,00	0,00	4.500,00	4.500,00	0,00	0,00	
496.02 - DE FUERA DE LA U.E. PARA ENSEÑANZA NO OFICIAL		0,00	78.883,13	78.883,13	78.883,13	0,00	0,00	78.883,13	78.883,13	0,00	0,00	
Total 496.02 - DE FUERA DE LA U.E. PARA ENSEÑANZA NO OFICIAL		0,00	78.883,13	78.883,13	78.883,13	0,00	0,00	78.883,13	78.883,13	0,00	0,00	
496.06 - DE FUERA DE LA U.E. PARA MOVILIDAD		0,00	38.712,00	38.712,00	38.712,00	0,00	0,00	38.712,00	38.712,00	0,00	0,00	
Total 496.06 - DE FUERA DE LA U.E. PARA MOVILIDAD		0,00	38.712,00	38.712,00	38.712,00	0,00	0,00	38.712,00	38.712,00	0,00	0,00	
Total 496 - TRANSFERENCIAS DE FUERA DE LA UNION EUROPEA		0,00	122.095,13	122.095,13	122.095,13	0,00	0,00	122.095,13	122.095,13	0,00	0,00	
Total 49 - DEL EXTERIOR		500.000,00	1.585.131,70	2.085.131,70	2.315.516,14	58.009,00	0,00	2.257.507,14	2.229.358,60	28.148,54	172.375,44	
Total 4 - TRANSFERENCIAS CORRIENTES		95.450.000,00	3.302.817,48	98.752.817,48	99.654.477,05	130.265,24	0,00	99.524.211,81	99.059.303,47	464.908,34	771.394,33	
520 - INTERESES DE CUENTAS BANCARIAS		10.000,00	0,00	10.000,00	0,00	0,00	0,00	0,00	0,00	0,00	-10.000,00	
Total 520 - INTERESES DE CUENTAS BANCARIAS		10.000,00	0,00	10.000,00	0,00	0,00	0,00	0,00	0,00	0,00	-10.000,00	
520.00 - INTERESES DE CUENTAS BANCARIAS		0,00	0,00	0,00	6.109,15	0,00	0,00	6.109,15	6.109,15	0,00	6.109,15	
Total 520.00 - INTERESES DE CUENTAS BANCARIAS		0,00	0,00	0,00	6.109,15	0,00	0,00	6.109,15	6.109,15	0,00	6.109,15	
Total 520 - INTERESES DE CUENTAS BANCARIAS		10.000,00	0,00	10.000,00	6.109,15	0,00	0,00	6.109,15	6.109,15	0,00	-3.890,85	
521 - INTERESES DE IMPOSICIONES FINANCIERAS		5.000,00	0,00	5.000,00	0,00	0,00	0,00	0,00	0,00	0,00	-5.000,00	
Total 521 - INTERESES DE IMPOSICIONES FINANCIERAS		5.000,00	0,00	5.000,00	0,00	0,00	0,00	0,00	0,00	0,00	-5.000,00	
521.00 - INTERESES DE IMPOSICIONES FINANCIERAS		0,00	0,00	0,00	3.100,84	0,00	0,00	3.100,84	3.100,84	0,00	3.100,84	
Total 521.00 - INTERESES DE IMPOSICIONES FINANCIERAS		0,00	0,00	0,00	3.100,84	0,00	0,00	3.100,84	3.100,84	0,00	3.100,84	
Total 521 - INTERESES DE IMPOSICIONES FINANCIERAS		5.000,00	0,00	5.000,00	3.100,84	0,00	0,00	3.100,84	3.100,84	0,00	-1.899,16	
Total 52 - INTERESES DE DEPOSITOS		15.000,00	0,00	15.000,00	9.209,99	0,00	0,00	9.209,99	9.209,99	0,00	-5.790,01	
541.01 - ALQUILER DE INSTALACIONES DEPORTIVAS		60.000,00	0,00	60.000,00	46.250,80	0,00	0,00	46.250,80	46.250,80	0,00	-13.749,20	
Total 541.01 - ALQUILER DE INSTALACIONES DEPORTIVAS		60.000,00	0,00	60.000,00	46.250,80	0,00	0,00	46.250,80	46.250,80	0,00	-13.749,20	
541.02 - ALQUILER DE AULAS Y OTROS RECINTOS UNIVERSITARIO		60.000,00	0,00	60.000,00	32.317,81	723,18	0,00	31.594,63	23.913,47	7.681,16	-28.405,37	

CUADRO 6.9. LIQUIDACIÓN DEL PRESUPUESTO DE INGRESOS DEL EJERCICIO 2022

Clasificación Económica - Descripción	Previsiones Presupuestarias				Derechos Reconocidos (4)	Derechos Anulados (5)	Derechos Cancelados (6)	Derechos Reconocidos Netos (7=4-5-6)	Recaudación Neta (8)	Dchos. Rec. Ptes. de Cbro a 31/12/2022 (9)=(7-8)	Exceso/Defecto Previsión (10)=(7-9)
	Modificaciones (2)		Definitivos (3)=(1)+(2)								
	Iniciales (1)										
Total 541.02 - ALQUILER DE AULAS Y OTROS RECINTOS UNIVERSITARIO	60.000,00	0,00	60.000,00	32.317,81	723,18	0,00	31.594,63	23.913,47	7.681,16	-28.405,37	
Total 541 - ALQUILER Y PRODUCTOS DE INMUEBLES	120.000,00	0,00	120.000,00	78.568,61	723,18	0,00	77.845,43	70.164,27	7.681,16	-42.154,57	
Total 54 - RENTAS DE BIENES INMUEBLES	120.000,00	0,00	120.000,00	78.568,61	723,18	0,00	77.845,43	70.164,27	7.681,16	-42.154,57	
Total 551.02 - DE MAQUINARIAS EXPENDEDORAS	140.000,00	0,00	140.000,00	120.000,00	0,00	0,00	120.000,00	120.000,00	0,00	-20.000,00	
Total 551.02 - DE MAQUINARIAS EXPENDEDORAS	140.000,00	0,00	140.000,00	120.000,00	0,00	0,00	120.000,00	120.000,00	0,00	-20.000,00	
Total 551.99 - DE OTRAS CONCESIONES ADMINISTRATIVAS	100.000,00	0,00	100.000,00	128.515,84	1.810,00	0,00	126.705,84	126.533,71	172,13	26.705,84	
Total 551 - DE CONCESIONES ADMINISTRATIVAS	240.000,00	0,00	240.000,00	248.515,84	1.810,00	0,00	246.705,84	246.533,71	172,13	6.705,84	
Total 55 - PRODUCTOS DE CONCESIONES Y APROVECHAMIENTOS ESPECIALES	240.000,00	0,00	240.000,00	248.515,84	1.810,00	0,00	246.705,84	246.533,71	172,13	6.705,84	
591.00 - EXPLOTACION DE PATENTES	0,00	648,00	648,00	2.010,00	0,00	0,00	2.010,00	810,00	1.200,00	1.362,00	
Total 591.00 - EXPLOTACION DE PATENTES	0,00	648,00	648,00	2.010,00	0,00	0,00	2.010,00	810,00	1.200,00	1.362,00	
Total 591 - EXPLOTACION DE PATENTES	0,00	648,00	648,00	2.010,00	0,00	0,00	2.010,00	810,00	1.200,00	1.362,00	
599.02 - PROPIEDAD INTELECTUAL	0,00	93,90	93,90	156,24	0,00	0,00	156,24	156,24	0,00	62,34	
Total 599.02 - PROPIEDAD INTELECTUAL	0,00	93,90	93,90	156,24	0,00	0,00	156,24	156,24	0,00	62,34	
599.03 - KNOW-HOW de EBC	0,00	225,97	225,97	3.128,38	0,00	0,00	3.128,38	451,92	2.676,46	2.902,41	
Total 599.03 - KNOW-HOW de EBC	0,00	225,97	225,97	3.128,38	0,00	0,00	3.128,38	451,92	2.676,46	2.902,41	
Total 599 - OTROS	0,00	319,87	319,87	3.284,62	0,00	0,00	3.284,62	608,16	2.676,46	2.964,75	
Total 59 - OTROS INGRESOS PATRIMONIALES	0,00	967,87	967,87	5.294,62	0,00	0,00	5.294,62	1.418,16	3.876,46	4.326,75	
Total 5 - INGRESOS PATRIMONIALES	375.000,00	967,87	375.967,87	341.589,06	2.533,18	0,00	339.055,88	327.326,13	11.729,75	-36.911,99	
680.00 - DE EJERCICIOS CERRADOS	0,00	9.587,64	9.587,64	9.595,61	0,00	0,00	9.595,61	9.595,61	0,00	7,97	
Total 680.00 - DE EJERCICIOS CERRADOS	0,00	9.587,64	9.587,64	9.595,61	0,00	0,00	9.595,61	9.595,61	0,00	7,97	
Total 680 - DE EJERCICIOS CERRADOS	0,00	9.587,64	9.587,64	9.595,61	0,00	0,00	9.595,61	9.595,61	0,00	7,97	
681.00 - DEL PRESUPUESTO CORRIENTE	0,00	863,20	863,20	863,20	0,00	0,00	863,20	863,20	0,00	0,00	
Total 681.00 - DEL PRESUPUESTO CORRIENTE	0,00	863,20	863,20	863,20	0,00	0,00	863,20	863,20	0,00	0,00	
Total 681 - DEL PRESUPUESTO CORRIENTE	0,00	863,20	863,20	863,20	0,00	0,00	863,20	863,20	0,00	0,00	
Total 68 - REINTEGROS POR OPERACIONES DE CAPITAL	0,00	10.450,84	10.450,84	10.458,81	0,00	0,00	10.458,81	10.458,81	0,00	7,97	
Total 6 - ENAJENACION DE INVERSIONES REALES	0,00	10.450,84	10.450,84	10.458,81	0,00	0,00	10.458,81	10.458,81	0,00	7,97	
700.20 - AYUDAS A LA INVESTIGACION M. DE EDUCACION Y FORMACION PROFESIONAL	900.000,00	0,00	900.000,00	793.860,74	1.387,14	0,00	792.473,60	457.852,93	334.620,67	-107.526,40	
Total 700.20 - AYUDAS A LA INVESTIGACION M. DE EDUCACION Y FORMACION PROFESIONAL	900.000,00	0,00	900.000,00	793.860,74	1.387,14	0,00	792.473,60	457.852,93	334.620,67	-107.526,40	
Total 700 - DEL MINISTERIO DE EDUCACION Y FORMACION PROFESIONAL	900.000,00	0,00	900.000,00	793.860,74	1.387,14	0,00	792.473,60	457.852,93	334.620,67	-107.526,40	
701.04.10 - PROYECTOS DE INVESTIGACION DEL MINISTERIO DE CIENCIA E INNOVACION	0,00	2.179.033,07	2.179.033,07	2.179.033,05	140.036,75	0,00	2.038.996,30	1.060.153,30	978.843,00	-140.036,77	
701.04.20 - AYUDAS A LA INVESTIGACION DEL MINISTERIO DE CIENCIA E INNOVACION	0,00	74.116,06	74.116,06	74.116,06	3.228,38	0,00	70.887,68	17.828,66	53.059,02	-3.228,38	
Total 701.04 - MINISTERIO DE CIENCIA E INNOVACION	0,00	2.253.149,13	2.253.149,13	2.253.149,11	143.265,13	0,00	2.109.883,98	1.077.981,96	1.031.902,02	-143.265,15	
701.06.00 - DEL M. DE INDUSTRIA, ENERG. Y TURISMO PARA INVESTIGACION	0,00	74.531,00	74.531,00	74.531,00	0,00	0,00	74.531,00	0,00	74.531,00	0,00	
Total 701.06 - MINISTERIO DE INDUSTRIA, ENERGIA Y TURISMO	0,00	74.531,00	74.531,00	74.531,00	0,00	0,00	74.531,00	0,00	74.531,00	0,00	
701.10.04 - DEL MINISTERIO DE UNIVERSIDADES PARA INVERSIONES	141.311,60	0,00	141.311,60	141.311,60	0,00	0,00	141.311,60	141.311,60	0,00	0,00	
701.10.20 - AYUDAS A LA INVESTIGACION DEL MINISTERIO DE UNIVERSIDADES	1.239.770,00	246.748,65	1.486.518,65	1.486.518,65	0,00	0,00	1.486.518,65	1.430.166,05	56.352,60	0,00	
Total 701.10 - MINISTERIO DE UNIVERSIDADES	1.381.081,60	246.748,65	1.627.830,25	1.627.830,25	0,00	0,00	1.627.830,25	1.571.477,65	56.352,60	0,00	

CUADRO 6.9. LIQUIDACIÓN DEL PRESUPUESTO DE INGRESOS DEL EJERCICIO 2022

Clasificación Económica - Descripción	Previsiones Presupuestarias				Derechos Reconocidos (4)	Derechos Anulados (5)	Derechos Cancelados (6)	Derechos Reconocidos Netos (7=4-5-6)	Recaudación Neta (8)	Dchos. Rec. Pptes. de Cobro a 31/12/2022 (9)=(7-8)	Exceso/Defecto Previsión (10)=(7-9)
	Iniciales (1)	Modificaciones (2)	Definitivos (3)=(1)+(2)								
701.13.00 - DEL MINISTERIO DE CONSUMO PARA INVESTIGACION	0,00	130.560,00	130.560,00	130.560,00	0,00	0,00	0,00	130.560,00	0,00	130.560,00	0,00
Total 701.13 - MINISTERIO DE CONSUMO	0,00	130.560,00	130.560,00	130.560,00	0,00	0,00	0,00	130.560,00	0,00	130.560,00	0,00
Total 701 - DE OTROS MINISTERIOS	1.381.081,60	2.704.988,78	4.086.070,38	4.086.070,38	143.265,13	0,00	0,00	3.942.805,23	2.649.459,61	1.293.345,62	-143.265,15
705.00.00 - DE CIBERESP PARA INVESTIGACIÓN	0,00	1.363,00	1.363,00	1.363,00	0,00	0,00	0,00	1.363,00	1.363,00	0,00	0,00
Total 705.00 - CENTRO INV. BIOMÉDICA EN RED DE EPIDEMIOLOGÍA Y SALUD PÚBLICA	0,00	1.363,00	1.363,00	1.363,00	0,00	0,00	0,00	1.363,00	1.363,00	0,00	0,00
Total 705 - DE CONSORCIOS	0,00	1.363,00	1.363,00	1.363,00	0,00	0,00	0,00	1.363,00	1.363,00	0,00	0,00
Total 70 - DE LA ADMINISTRACION GENERAL DEL ESTADO	2.281.081,60	2.706.351,78	4.987.433,38	4.881.294,10	144.652,27	0,00	0,00	4.736.641,83	3.108.675,54	1.627.966,29	-250.791,55
710.02.00 - DEL ICSII PARA INVESTIGACION	0,00	14.910,00	14.910,00	14.910,00	0,00	0,00	0,00	14.910,00	14.910,00	0,00	0,00
Total 710.02 - INSTITUTO DE SALUD CARLOS III	0,00	14.910,00	14.910,00	14.910,00	0,00	0,00	0,00	14.910,00	14.910,00	0,00	0,00
710.11.10 - PROYECTOS DE INVESTIGACIÓN DE LA AGENCIA ESTATAL DE INVESTIGACION	1.700.000,00	0,00	1.700.000,00	1.165.562,49	86.933,77	0,00	0,00	1.078.628,72	754.373,72	324.255,00	-621.371,28
710.11.20 - AYUDAS A LA INVESTIGACION DE LA AGENCIA ESTATAL DE INVESTIGACION	800.000,00	650.565,97	1.450.565,97	1.450.565,97	116.043,22	0,00	0,00	1.334.522,75	1.107.031,90	227.490,85	-116.043,22
Total 710.11 - DE LA AGENCIA ESTATAL DE INVESTIGACION	2.500.000,00	650.565,97	3.150.565,97	2.616.128,46	202.976,99	0,00	0,00	2.413.151,47	1.861.405,62	551.745,85	-737.414,50
Total 710 - DE ORGANISMOS AUTONOMOS ESTATALES	2.500.000,00	665.475,97	3.165.475,97	2.631.038,46	202.976,99	0,00	0,00	2.428.061,47	1.876.315,62	551.745,85	-737.414,50
711.02.00 - DELSAE PARA INVESTIGACION	0,00	2.052.748,08	2.052.748,08	2.052.748,08	0,00	0,00	0,00	2.052.748,08	2.052.748,08	0,00	0,00
Total 711.02 - SERVICIO ANDALUZ DE EMPLEO	0,00	2.052.748,08	2.052.748,08	2.052.748,08	0,00	0,00	0,00	2.052.748,08	2.052.748,08	0,00	0,00
711.05.00 - I.A.P. RIESGOS LABORALES PARA INVESTIGACION	0,00	26.008,13	26.008,13	17.195,63	0,00	0,00	0,00	17.195,63	17.195,63	0,00	-8.812,50
Total 711.05 - INST. ANDALUZ DE PREVENCIÓN DE RIESGOS LABORALES	0,00	26.008,13	26.008,13	17.195,63	0,00	0,00	0,00	17.195,63	17.195,63	0,00	-8.812,50
Total 711 - DE ORGANISMOS AUTONOMOS DE LA JUNTA DE ANDALUCIA	0,00	2.078.756,21	2.078.756,21	2.069.943,71	0,00	0,00	0,00	2.069.943,71	2.069.943,71	0,00	-8.812,50
712.00.00 - DELLEG PARA INVESTIGACION	0,00	70.000,00	70.000,00	70.000,00	0,00	0,00	0,00	70.000,00	70.000,00	0,00	0,00
Total 712.00 - INSTITUTO DE ESTUDIOS GIENENSES	0,00	70.000,00	70.000,00	70.000,00	0,00	0,00	0,00	70.000,00	70.000,00	0,00	0,00
Total 712 - DE OTROS ORGANISMOS AUTONOMOS	0,00	70.000,00	70.000,00	70.000,00	0,00	0,00	0,00	70.000,00	70.000,00	0,00	0,00
Total 71 - DE ORGANISMOS AUTONOMOS ADMINISTRATIVOS	2.500.000,00	2.814.232,18	5.314.232,18	4.770.982,17	202.976,99	0,00	0,00	4.568.005,18	3.946.259,33	621.745,85	-746.227,00
740.07.99 - DE AACID PARA OTRAS ACTIVIDADES	0,00	0,00	0,00	0,00	46.707,40	0,00	0,00	-46.707,40	-46.707,40	0,00	-46.707,40
Total 740.07 - AGENCIA ANDALUZA DE COOPERACIÓN INTERNACIONAL AL DESARROLLO (A	0,00	0,00	0,00	0,00	46.707,40	0,00	0,00	-46.707,40	-46.707,40	0,00	-46.707,40
Total 740 - DE SOCIEDADES MERCANTILES, ENTIDADES Y OTROS E. PÚBLICOS	0,00	0,00	0,00	0,00	46.707,40	0,00	0,00	-46.707,40	-46.707,40	0,00	-46.707,40
Total 74 - DE EMPRESAS PUBLICAS Y OTROS ENTES PUBLICOS	0,00	0,00	0,00	0,00	46.707,40	0,00	0,00	-46.707,40	-46.707,40	0,00	-46.707,40
750.00.00 - PROYECTOS DE INVESTIGACION	800.000,00	287.297,38	1.087.297,38	668.943,86	0,00	0,00	0,00	668.943,86	0,00	668.943,86	-418.353,52
750.00.01 - AYUDAS A LA INVESTIGACION	500.918,40	128.812,75	629.731,15	123.504,00	119.000,00	0,00	0,00	4.504,00	-119.000,00	123.504,00	-625.227,15
750.00.04 - AYUDAS A TRANSFERENCIA DE CONOCIMIENTO	0,00	18.400,00	18.400,00	68.124,18	0,00	0,00	0,00	68.124,18	0,00	68.124,18	49.724,18
Total 750.00 - PLAN ANDALUZ INVESTIGACIÓN, DESARROLLO E INNOVACIÓN	1.300.918,40	434.510,13	1.735.428,53	860.572,04	119.000,00	0,00	0,00	741.572,04	-119.000,00	860.572,04	-999.856,49
750.09 - PARA OTRAS INVERSIONES (ITI Jaén)	6.000.000,00	0,00	6.000.000,00	4.806.817,06	0,00	0,00	0,00	4.806.817,06	2.403.408,53	2.403.408,53	-1.193.182,94
Total 750.09 - PARA OTRAS INVERSIONES (ITI Jaén)	6.000.000,00	0,00	6.000.000,00	4.806.817,06	0,00	0,00	0,00	4.806.817,06	2.403.408,53	2.403.408,53	-1.193.182,94
750.10.00 - PROYECTOS DE INVESTIGACION	0,00	74.538,48	74.538,48	0,00	0,00	0,00	0,00	0,00	0,00	0,00	-74.538,48
Total 750.10 - DERECHOS DE INVESTIGACIÓN MODELO ANTERIOR	0,00	74.538,48	74.538,48	0,00	0,00	0,00	0,00	0,00	0,00	0,00	-74.538,48
Total 750 - DE LA CONSEJERIA DE TRANSFORMACION ECONOMICA, INDUSTRIA, CONOCIMI	7.300.918,40	509.048,61	7.809.967,01	5.667.389,10	119.000,00	0,00	0,00	5.548.389,10	2.284.408,53	3.263.980,57	-2.261.577,91
751.07.00 - DE AGRICULTURA, PESCA Y MEDIO AMBIENTE PARA INVESTIGACION	0,00	312.445,12	312.445,12	0,00	0,00	0,00	0,00	0,00	0,00	0,00	-312.445,12
Total 751.07 - DE AGRICULTURA, PESCA Y MEDIO AMBIENTE	0,00	312.445,12	312.445,12	0,00	0,00	0,00	0,00	0,00	0,00	0,00	-312.445,12
751.14.00 - DE TURISMO, CULTURA Y DEPORTE PARA INVESTIGACION	0,00	40.000,00	40.000,00	40.000,00	0,00	0,00	0,00	40.000,00	40.000,00	0,00	0,00
Total 751.14 - DE TURISMO, CULTURA Y DEPORTE	0,00	40.000,00	40.000,00	40.000,00	0,00	0,00	0,00	40.000,00	40.000,00	0,00	0,00
Total 751 - DE OTRAS CONSEJERIAS DE LA JUNTA DE ANDALUCIA	0,00	352.445,12	352.445,12	40.000,00	0,00	0,00	0,00	40.000,00	40.000,00	0,00	-312.445,12
Total 75 - DE COMUNIDADES AUTONOMAS	7.300.918,40	861.493,73	8.162.412,13	5.707.389,10	119.000,00	0,00	0,00	5.588.389,10	2.324.408,53	3.263.980,57	-2.574.023,03

CUADRO 6.9. LIQUIDACIÓN DEL PRESUPUESTO DE INGRESOS DEL EJERCICIO 2022

Clasificación Económica	Descripción	Previsiones Presupuestarias				Derechos Reconocidos (4)	Derechos Anulados (5)	Derechos Cancelados (6)	Derechos Reconocidos Netos (7=4-5-6)	Recaudación Neta (8)	Dchos. Rec. Ptes. de Cbro a 31/12/2022 (9)=(7-8)	Exceso/Defecto Previsión (10)=(7-9)
		Modificaciones		Definitivos								
		Iniciales (1)	(2)	(3)=(1)+(2)	(3)							
760.00.00	- DE DIPUTACIÓN P. DE JAÉN PARA INVESTIGACIÓN	0,00	44.300,00	44.300,00	44.300,00	810,60	0,00	43.489,40	43.489,40	0,00	-810,60	
Total 760.00	- DE DIPUTACIÓN PROVINCIAL DE JAÉN	0,00	44.300,00	44.300,00	44.300,00	810,60	0,00	43.489,40	43.489,40	0,00	-810,60	
Total 760	- DE DIPUTACIONES PROVINCIALES Y CABILDOS INSULARES	0,00	44.300,00	44.300,00	44.300,00	810,60	0,00	43.489,40	43.489,40	0,00	-810,60	
Total 766	- DE CORPORACIONES LOCALES	0,00	44.300,00	44.300,00	44.300,00	810,60	0,00	43.489,40	43.489,40	0,00	-810,60	
770.00.04	- DE CAJA RURAL DE JAÉN PARA INVERSIONES	675.000,00	856.567,44	1.531.567,44	1.531.567,44	0,00	0,00	1.531.567,44	1.531.567,44	0,00	0,00	
Total 770.00	- DE CAJA RURAL DE JAÉN	675.000,00	856.567,44	1.531.567,44	1.531.567,44	0,00	0,00	1.531.567,44	1.531.567,44	0,00	0,00	
Total 770	- DE ENTIDADES FINANCIERAS	675.000,00	856.567,44	1.531.567,44	1.531.567,44	0,00	0,00	1.531.567,44	1.531.567,44	0,00	0,00	
Total 77	- DE EMPRESAS PRIVADAS	675.000,00	856.567,44	1.531.567,44	1.531.567,44	0,00	0,00	1.531.567,44	1.531.567,44	0,00	0,00	
781.19.00	- DE FUNDACIÓN ONCE PARA LA INVESTIGACIÓN	0,00	12.000,00	12.000,00	12.000,00	0,00	0,00	12.000,00	12.000,00	0,00	0,00	
Total 781.19	- FUNDACIÓN ONCE	0,00	12.000,00	12.000,00	12.000,00	0,00	0,00	12.000,00	12.000,00	0,00	0,00	
781.42.00	- DE LA FUNDACIÓN DESCUBRE PARA INVESTIGACIÓN	0,00	13.505,55	13.505,55	13.505,55	0,00	0,00	13.505,55	13.505,55	0,00	0,00	
Total 781.42	- FUNDACIÓN DESCUBRE	0,00	13.505,55	13.505,55	13.505,55	0,00	0,00	13.505,55	13.505,55	0,00	0,00	
781.70.00	- De la Fundación Gerda Henkel para investigación	0,00	33.000,00	33.000,00	33.000,00	0,00	0,00	33.000,00	33.000,00	0,00	0,00	
Total 781.70	- Fundación Gerda Henkel	0,00	33.000,00	33.000,00	33.000,00	0,00	0,00	33.000,00	33.000,00	0,00	0,00	
781.73.71	- DE ASOCIACIÓN DUCHENNE PARA MECENAZGO-CONVENIO	0,00	15.000,00	15.000,00	15.000,00	0,00	0,00	15.000,00	15.000,00	0,00	0,00	
Total 781.73	- ASOCIACIÓN DUCHENNE PARENT PROJECT ESPAÑA	0,00	15.000,00	15.000,00	15.000,00	0,00	0,00	15.000,00	15.000,00	0,00	0,00	
781.81.00	- DE FUNDACIÓN PALARQ PARA INVESTIGACION	0,00	6.000,00	6.000,00	6.000,00	0,00	0,00	6.000,00	6.000,00	0,00	0,00	
Total 781.81	- FUNDACION PALARQ	0,00	6.000,00	6.000,00	6.000,00	0,00	0,00	6.000,00	6.000,00	0,00	0,00	
Total 781	- DE INSTITUCIONES SIN FINES DE LUCRO	0,00	79.505,55	79.505,55	79.505,55	0,00	0,00	79.505,55	79.505,55	0,00	0,00	
Total 78	- DE FAMILIAS E INSTITUCIONES SIN FINES DE LUCRO	0,00	79.505,55	79.505,55	79.505,55	0,00	0,00	79.505,55	79.505,55	0,00	0,00	
790.04	- FEDER. PROYECTOS DE INFRAESTRUCTURA CIENTIFICA	0,00	568.567,14	568.567,14	568.567,14	6.219,28	0,00	562.347,86	562.347,86	0,00	-6.219,28	
Total 790.04	- FEDER. PROYECTOS DE INFRAESTRUCTURA CIENTIFICA	0,00	568.567,14	568.567,14	568.567,14	6.219,28	0,00	562.347,86	562.347,86	0,00	-6.219,28	
Total 790	- DE LA U.E. FEDER	0,00	568.567,14	568.567,14	568.567,14	6.219,28	0,00	562.347,86	562.347,86	0,00	-6.219,28	
795.00	- OTRAS DE LA U.E. PARA INVESTIGACION	0,00	647.643,30	647.643,30	647.643,30	0,00	0,00	647.643,30	337.963,88	309.679,42	0,00	
Total 795.00	- OTRAS DE LA U.E. PARA INVESTIGACION	0,00	647.643,30	647.643,30	647.643,30	0,00	0,00	647.643,30	337.963,88	309.679,42	0,00	
795.06	- OTRAS DE LA U.E. PARA MOVILIDAD	0,00	93.078,70	93.078,70	93.078,70	0,00	0,00	93.078,70	93.078,70	0,00	0,00	
Total 795.06	- OTRAS DE LA U.E. PARA MOVILIDAD	0,00	93.078,70	93.078,70	93.078,70	0,00	0,00	93.078,70	93.078,70	0,00	0,00	
795.10	- OTRAS DE LA U.E. PARA INVESTIGACION. M 21-27 (SIN REACT-EU)	0,00	796.048,76	796.048,76	796.048,76	0,00	0,00	796.048,76	796.048,76	0,00	0,00	
Total 795.10	- OTRAS DE LA U.E. PARA INVESTIGACION. M 21-27 (SIN REACT-EU)	0,00	796.048,76	796.048,76	796.048,76	0,00	0,00	796.048,76	796.048,76	0,00	0,00	
795.19	- OTRAS DE LA U.E. PARA OTRAS ACTIVIDADES. M 21-27 (SIN REACT-EU)	0,00	8.366,44	8.366,44	8.366,44	0,00	0,00	8.366,44	0,00	8.366,44	0,00	
Total 795.19	- OTRAS DE LA U.E. PARA OTRAS ACTIVIDADES. M 21-27 (SIN REACT-EU)	0,00	8.366,44	8.366,44	8.366,44	0,00	0,00	8.366,44	0,00	8.366,44	0,00	
Total 795	- OTRAS TRANSFERENCIAS DE LA UNION EUROPEA	0,00	1.545.137,20	1.545.137,20	1.545.137,20	0,00	0,00	1.545.137,20	1.227.091,34	318.045,86	0,00	
796.00	- DE FUERA DE LA U.E. PARA INVESTIGACION	0,00	55.212,20	55.212,20	5.683,88	0,00	0,00	5.683,88	5.683,88	0,00	-49.528,32	
Total 796.00	- DE FUERA DE LA U.E. PARA INVESTIGACION	0,00	55.212,20	55.212,20	5.683,88	0,00	0,00	5.683,88	5.683,88	0,00	-49.528,32	
Total 796	- TRANSFERENCIAS DE FUERA DE LA UNION EUROPEA	0,00	55.212,20	55.212,20	5.683,88	0,00	0,00	5.683,88	5.683,88	0,00	-49.528,32	
Total 799	- DEL EXTERIOR	0,00	2.168.916,54	2.168.916,54	2.119.388,22	6.219,28	0,00	2.113.168,94	1.795.123,08	318.045,86	-55.747,60	
Total 7	- TRANSFERENCIAS DE CAPITAL	12.757.000,00	9.531.367,22	22.288.367,22	19.134.426,58	520.366,54	0,00	18.614.060,04	12.782.321,47	5.831.738,57	-3.674.307,18	
820	- REINTEGRO DE ANTICIPOS Y PTIMOS A CORTO PLAZO CONCEDIDOS AL PERSONAL	115.000,00	0,00	115.000,00	0,00	0,00	0,00	0,00	0,00	0,00	-115.000,00	
Total 820	- REINTEGRO DE ANTICIPOS Y PTIMOS A CORTO PLAZO CONCEDIDOS AL PERSONAL	115.000,00	0,00	115.000,00	0,00	0,00	0,00	0,00	0,00	0,00	-115.000,00	

CUADRO 6.9. LIQUIDACIÓN DEL PRESUPUESTO DE INGRESOS DEL EJERCICIO 2022

- En euros -

Clasificación Económica	Descripción	Previsiones Presupuestarias		Derechos Reconocidos (4)	Derechos Anulados (5)	Derechos Cancelados (6)	Derechos Reconocidos Netos (7=4-5-6)	Recaudación Neta (8)	Dchos. Rec. Ptes.de Cobro a 31/12/2022 (9)=(7-8)	Exceso/Defecto Previsión (10)=(7-9)
		Iniciales (1)	Modificaciones (2)							
820.00	- REINTEGRO DE ANTICIPOS Y PTMOS A CORTO PLAZO CONCEDIDOS AL PERSONAL	0,00	0,00	77.774,92	0,00	0,00	77.774,92	77.774,92	0,00	77.774,92
Total 820.00	- REINTEGRO DE ANTICIPOS Y PTMOS A CORTO PLAZO CONCEDIDOS AL PERSONAL	0,00	0,00	77.774,92	0,00	0,00	77.774,92	77.774,92	0,00	77.774,92
Total 820	- REINTEGRO DE ANTICIPOS Y PTMOS A CORTO PLAZO CONCEDIDOS AL PERSONA	115.000,00	0,00	77.774,92	0,00	0,00	77.774,92	77.774,92	0,00	-37.225,08
821.00	- REINTEGRO DE ANTICIPOS Y PTMO. A LARGO PLAZO CONCEDIDOS AL PERSONAL	0,00	0,00	3.125,00	0,00	0,00	3.125,00	3.125,00	0,00	3.125,00
Total 821.00	- REINTEGRO DE ANTICIPOS Y PTMO. A LARGO PLAZO CONCEDIDOS AL PERSONA	0,00	0,00	3.125,00	0,00	0,00	3.125,00	3.125,00	0,00	3.125,00
Total 821	- REINTEGRO DE ANTICIPOS Y PTMOS A LARGO PLAZO CONCEDIDOS AL PERSONA	0,00	0,00	3.125,00	0,00	0,00	3.125,00	3.125,00	0,00	3.125,00
Total 82	- REINTEGRO DE PRESTAMOS CONCEDIDOS	115.000,00	0,00	80.899,92	0,00	0,00	80.899,92	80.899,92	0,00	-34.100,08
870.00.01	- REMANENTE DE TESORERÍA AFECTADO DE GASTOS	0,00	42.725.086,19	0,00	0,00	0,00	0,00	0,00	0,00	42.725.086,19
870.00.02	- REMANENTE DE TESORERÍA AFECTADO DE INGRESOS	0,00	2.771.113,76	0,00	0,00	0,00	0,00	0,00	0,00	-2.771.113,76
Total 870.00	- REMANENTE DE TESORERÍA AFECTADO	0,00	45.496.199,95	45.496.199,95	0,00	0,00	0,00	0,00	0,00	-45.496.199,95
870.01	- REMANENTE DE TESORERÍA NO AFECTADO	8.400.000,00	1.649.843,91	10.049.843,91	0,00	0,00	0,00	0,00	0,00	-10.049.843,91
Total 870.01	- REMANENTE DE TESORERÍA NO AFECTADO	8.400.000,00	1.649.843,91	10.049.843,91	0,00	0,00	0,00	0,00	0,00	-10.049.843,91
Total 870	- REMANENTE DE TESORERÍA	8.400.000,00	47.146.043,86	55.546.043,86	0,00	0,00	0,00	0,00	0,00	-55.546.043,86
Total 87	- REMANENTE DE TESORERÍA	8.400.000,00	47.146.043,86	55.546.043,86	0,00	0,00	0,00	0,00	0,00	-55.546.043,86
Total 8	- ACTIVOS FINANCIEROS	8.515.000,00	47.146.043,86	55.661.043,86	80.899,92	0,00	80.899,92	80.899,92	0,00	-55.580.143,94
TOTAL		132.895.000,00	60.267.835,23	193.162.835,23	136.554.568,98	1.294.796,69	135.259.772,29	121.579.867,67	13.679.904,62	-57.903.062,94

CUADRO 6.9. LIQUIDACIÓN DEL PRESUPUESTO DE INGRESOS DEL EJERCICIO 2022

- En euros -

Clasificación Económica	Descripción	Previsiones Presupuestarias				Derechos Reconocidos (4)	Derechos Anulados (5)	Derechos Cancelados (6)	Derechos Reconocidos Netos (7=4-5-6)	Recaudación Neta (8)	Dchos. Rec. Pptes. de Cobro a 31/12/2022 (9)=(7-8)	Exceso/Defecto Previsión (10)=(7-9)
		Modificaciones		Definitivos (3)=(1)+(2)	Derechos Reconocidos Netos (7=4-5-6)							
		Iniciales (1)	(2)									
Total Capítulo 1 - IMPUESTOS DIRECTOS		0,00	0,00	0,00	0,00	0,00	0,00	0,00	0,00	0,00	0,00	
Total Capítulo 2 - IMPUESTOS INDIRECTOS		0,00	0,00	0,00	0,00	0,00	0,00	0,00	0,00	0,00	0,00	
Total Capítulo 3 - TASAS, PRECIOS PÚBLICOS Y OTROS INGRE		15.798.000,00	276.187,96	16.074.187,96	17.332.717,56	641.631,73	0,00	16.691.085,83	9.319.557,87	7.371.527,96	616.897,87	
Total Capítulo 4 - TRANSFERENCIAS CORRIENTES		95.450.000,00	3.302.817,48	98.752.817,48	99.654.477,05	130.265,24	0,00	99.524.211,81	99.059.303,47	464.908,34	771.394,33	
Total Capítulo 5 - INGRESOS PATRIMONIALES		375.000,00	967,87	375.967,87	341.589,06	2.533,18	0,00	339.055,88	327.326,13	11.729,75	-36.911,99	
TOTAL OPERACIONES CORRIENTES		111.623.000,00	3.579.973,31	115.202.973,31	117.328.783,67	774.430,15	0,00	116.554.353,52	108.706.187,47	7.848.166,05	1.351.380,21	
Total Capítulo 6 - ENAJENACION DE INVERSIONES REALES		0,00	10.450,84	10.450,84	10.458,81	0,00	0,00	10.458,81	10.458,81	0,00	7,97	
Total Capítulo 7 - TRANSFERENCIAS DE CAPITAL		12.757.000,00	9.531.367,22	22.288.367,22	19.134.426,58	520.366,54	0,00	18.614.060,04	12.782.321,47	5.831.738,57	-3.674.307,18	
TOTAL OPERACIONES DE CAPITAL NO FINANCIERAS		12.757.000,00	9.541.818,06	22.298.818,06	19.144.885,39	520.366,54	0,00	18.624.518,85	12.792.780,28	5.831.738,57	-3.674.299,21	
TOTAL OPERACIONES NO FINANCIERAS		124.380.000,00	13.121.791,37	137.501.791,37	136.473.669,06	1.294.796,69	0,00	135.178.872,37	121.498.967,75	13.679.904,62	-2.322.919,00	
Total Capítulo 8 - ACTIVOS FINANCIEROS		8.515.000,00	47.146.043,86	55.661.043,86	80.899,92	0,00	0,00	80.899,92	80.899,92	0,00	-55.580.143,94	
Total Capítulo 9 - PASIVOS FINANCIEROS		0,00	0,00	0,00	0,00	0,00	0,00	0,00	0,00	0,00	0,00	
TOTAL OPERACIONES FINANCIERAS		8.515.000,00	47.146.043,86	55.661.043,86	80.899,92	0,00	0,00	80.899,92	80.899,92	0,00	-55.580.143,94	
TOTAL PRESUPUESTO DE INGRESOS 2022		132.895.000,00	60.267.835,23	193.162.835,23	136.554.568,98	1.294.796,69	0,00	135.259.772,29	121.579.867,67	13.679.904,62	-57.903.062,94	

6.3. LIQUIDACIÓN DEL PRESUPUESTO DE GASTOS

El estado de gastos del Presupuesto asciende a la cantidad de 139.343.150,07 euros por obligaciones contraídas, y a 132.743.712,84 euros por obligaciones pagadas, de lo que resulta un pendiente de pago de 6.599.437,23 euros que conforma la relación de acreedores de la Universidad de Jaén, en la liquidación del año 2022. Asimismo, de estos datos se deduce un estado de realización de 53.819.685,16 euros que, agregado a los (57.903.062,94) euros del estado de realización de los ingresos, comporta un resultado presupuestario de (4.083.377,78) euros para la presente liquidación.

Estos datos muestran, con respecto al ejercicio anterior, una cantidad mayor en el total de obligaciones contraídas; representando un 48,02 por ciento de aumento el renglón de las operaciones de capital no financieras y un aumento del 5,34 por ciento el dedicado a gastos por operaciones corrientes.

El detalle de la estructura económica de gastos es el siguiente:

6.3.1. Capítulo I: Gastos de personal

Presupuesto Inicial	83.189.000,00 euros	100,00 %
Obligaciones Contraídas	83.320.937,06 euros	100,16 %
Obligaciones Pagadas	82.001.421,92 euros	98,42 %

Los gastos de personal, representan en cuanto a las obligaciones contraídas el 59,80 por ciento del total del estado de gastos, quedando pendiente de pago, en este capítulo, la cantidad de 1.319.515,14 euros correspondientes en gran parte a la aportación ordinaria al Plan de Pensiones y a la cuota patronal del mes de diciembre, a la que se le ha aplicado el principio de exigibilidad jurídica, tal como se viene realizando en ejercicios anteriores.

El aumento de este capítulo ha sido algo mayor al del ejercicio anterior ya que el importe total de obligaciones contraídas en este capítulo ha supuesto un aumento del 3,14 por 100, frente al aumento obtenido en el ejercicio 2021 que fue del 3,00 por 100.

El estado de gastos de este capítulo nos permite formular las siguientes consideraciones:

i/ Atendiendo a la *modalidad laboral* por la que prestan sus servicios a la Universidad, las obligaciones contraídas en el artículo correspondiente al personal eventual representa el 0,10 por ciento del contraído de este capítulo.

En cuanto al colectivo de funcionarios –artículo 12–, destacar que el contraído asciende a la cantidad de 43.115.919,97 euros representando el 51,75 por ciento de este capítulo y el 30,94 por ciento del total del estado de gastos, por lo que es el artículo que mayor importancia cuantitativa tiene en el capítulo del personal.

Los gastos del personal laboral integrado por personal docente e investigador y personal de administración y servicios ascienden a la cantidad de 18.699.202,47 euros, que representan el 22,44 por ciento del total de los gastos de personal.

ii/ Atendiendo a las funciones profesionales que prestan en la Universidad, el colectivo de trabajadores ha registrado en el transcurso del año 2022 unos comportamientos económicos que se corresponden con el 68,74 por ciento del total de gastos de personal, para el conjunto del personal docente –funcionario y contratado– y el 31,26 por ciento para el personal de administración y servicios –funcionario y laboral–.

El gráfico 6.2, presenta la evolución por efectivos y por retribuciones económicas registrada entre los últimos años por las diversas plantillas del personal que desempeñan funciones docentes y no docentes en la Universidad de Jaén.

Para finalizar el análisis del comportamiento registrado por los gastos de personal, se incorpora, información referente a las actuaciones realizadas en el ámbito del Programa de Acción Social de esta Universidad. (Véase cuadro n.º 6.11 y gráficos 6.3. y 6.4.). Las cifras recogidas en esta tabla, evidencian una estimable generalización para el acceso a estos fondos, por parte del personal de la UJA.

6. ESTADO DE LIQUIDACIÓN DEL PRESUPUESTO

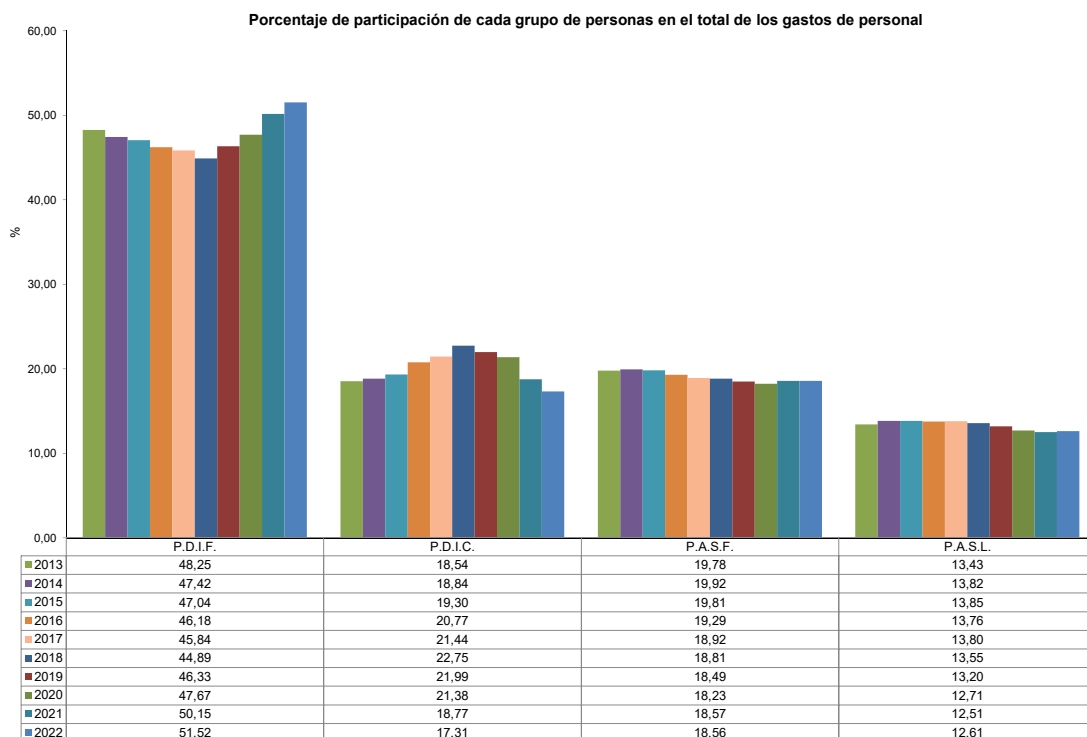
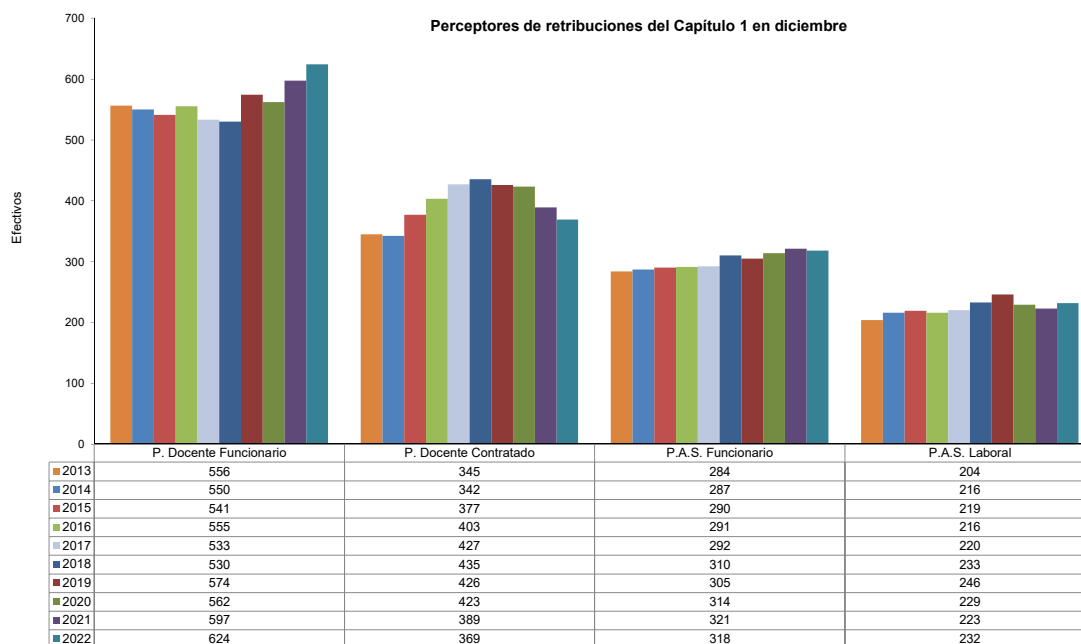
CUADRO 6.10. DETALLE DE LOS GASTOS DE PERSONAL

- En Euros -

CÓDIGO	EXPLICACIÓN DEL GASTO DESCRIPCIÓN	PERCEPTORES DE RETRIBUCIONES DEL CAPITULO 1									ESTADO PRESUPUESTARIO				
		ENERO			DICIEMBRE			VARIACIÓN %			INICIAL (1)	MODIFICACIONES (2)	DEFINITIVO (3)=(1+2)	CONTRAIDO (4)	% S/ (4)
		Fun.	Int.	Total	Fun.	Int.	Total	Func.	Inter.	Total					
110.00	Retribuciones básicas			2			2							27.836,58	0,03
110.01	Retribuciones complementarias			2			2							53.234,44	0,06
11	Subtotal Personal Eventual			2			2				76.605,59	4.700,00	81.305,59	81.071,02	0,10
120.00	Retribuciones básicas P.D.I.	599		599	624		624	4,17		4,17				10.050.787,40	12,06
120.01	Retribuciones básicas P.A.S.	250	62	312	249	67	316	(0,40)	8,06	1,28				3.737.088,81	4,49
120.05	Trienios personal													3.985.212,53	4,78
121.00	Complemento de destino P.D.I.	599		599	624		624	4,17		4,17				7.723.368,97	9,27
121.01	Complemento de destino P.A.S.	250	62	312	249	67	316	(0,40)	8,06	1,28				2.371.068,35	2,85
121.02	Complemento específico PDI	599		599	624		624	4,17		4,17				11.863.811,30	14,24
121.03	Complemento específico PAS	250	62	312	249	67	316	(0,40)	8,06	1,28				3.140.764,11	3,77
121.04	Otros complementos PDI	599		599	624		624	4,17		4,17				159.564,58	0,19
121.05	Otros complementos PAS	250	62	312	249	67	316	(0,40)	8,06	1,28				49.948,43	0,06
121.06	Complementos personales y transitorios													34.305,49	0,04
12	Subtotal Funcionarios	849	62	911	873	67	940	2,83	8,06	3,18	42.423.764,33	693.527,39	43.117.291,72	43.115.919,97	51,75
130.00	Retribuciones básicas P.D.I. Laboral	99		99	89		89	(10,10)		(10,10)				1.595.842,81	1,92
130.01	Retribuciones básicas P.A.S. Laboral	168		168	166		166	(1,19)		(1,19)				3.237.110,60	3,89
131.00	Otras retribuciones P.D.I. Laboral	99		99	89		89	(10,10)		(10,10)				3.676.960,94	4,41
131.01	Otras retribuciones P.A.S. Laboral	168		168	166		166	(1,19)		(1,19)				2.840.150,63	3,41
134.00	Retribuciones básicas Laboral eventual			331			344			3,93				3.513.606,29	4,22
134.01	Otras retribuciones Laboral eventual			331			344			3,93				3.835.531,20	4,60
13	Subtotal Laborales			598			599			0,17	19.381.096,04	(681.893,57)	18.699.202,47	18.699.202,47	22,44
147.00	Salario Visitante Laboral			2			2							24.786,98	0,03
147.01	Compl. singular cateroría Visitante Lab.			2			2							25.404,31	0,03
147.03	Paga extraordinaria Visitante Laboal			2			2							4.211,03	0,01
14	Subtotal Otro personal			2			2				75.662,48	(21.260,16)	54.402,32	54.402,32	0,07
150.00	Productividad por méritos investigadores													2.698.842,40	3,24
150.01	Complementos autonómicos art. 69.3 LOU													4.523.173,87	5,43
150.03	Productividad del PAS													1.648.871,25	1,98
151.00	Gratificaciones PDI													167.650,15	0,20
151.01	Gratificaciones PAS													16.630,30	0,02
152.00	Horas extraordinarias Grupo A													203,75	0,00
152.01	Horas extraordinarias Grupo B													1.572,77	0,00
15	Subtotal Incentivos al rendimiento										8.840.027,92	217.201,94	9.057.229,86	9.056.944,49	10,87
160.00	Seguridad Social													11.276.113,40	13,53
162.01	Formación y perfeccionamiento del personal													28.170,00	0,03
162.04	Fondos de pensiones													410.371,18	0,49
162.05	Acción Social													475.709,28	0,57
162.06	Seguros													123.032,93	0,15
16	Subtotal Cuotas, Prestaciones, etc.										12.391.843,64	91.487,54	12.483.331,18	12.313.396,79	14,78
I	TOTAL GASTOS DE PERSONAL			1.513			1.543			1,98	83.189.000,00	303.763,14	83.492.763,14	83.320.937,06	100,00

Nota: Las cantidades entre paréntesis tienen valor negativo.

GRÁFICO 6.2 EVOLUCIÓN DE LOS EFECTIVOS Y DE LAS RETRIBUCIONES DE LAS PLANTILLAS DE LA UNIVERSIDAD DE JAÉN AÑOS 2013 A 2022



P.D.I.F.: Personal Docente e Investigador Funcionario
 P.D.I.C.: Personal Docente e Investigador Contratado
 P.A.S.F.: Personal de Administración y Servicios Funcionario
 P.A.S.L.: Personal de Administración y Servicios Laboral

6.11 DETALLE DEL PRESUPUESTO INICIAL Y APLICADO DEL PROGRAMA DE ACCIÓN SOCIAL, SEGÚN MODALIDAD DE AYUDAS. AÑO 2022

Código	ACCIÓN SOCIAL Descripción	CRÉDITO PRESUPUESTADO			Beneficiarios	CRÉDITO APLICADO			RESULTADOS NETOS		INDICADORES	
		Aplicación Presupuestaria	C. Presupuestado (1)	Nº Ayudas (3)		C. Aplicado (4)	Importe Medio de las Ayudas (5)	C. no consumido (6)=(1)-(4)	% (4/1) (7)	I ₁	I ₂	
A.	ACCIÓN SOCIAL NO REINTEGRABLE / REINTEGRABLE	1620500/Varías Cap /830	1.229.814,10	3.977	4.408	1.088.113,39	249,12	131.400,71	89,31 %	98 %	100 %	
I	ACCION SOCIAL AUTOMÁTICA											
	Compensación de matrícula por Estudios Universitarios	16205	168.000,00	192	205	89.376,64	435,98	78.623,36	53,20 %	4,62 %	8,14 %	
	Seguro médico colectivo	1620500	105.053,29	1.000	1.000	105.237,85	105,24	(184,56)	100,18 %	22,54 %	9,58 %	
	Seguro de vida e invalidez	16206	23.000,00	1.100	1.100	17.785,08	16,18	5.204,92	77,37 %	24,79 %	1,62 %	
	Premio de jubilación (Seguro complementario pas. Laboral)	16205	35.000,00	6	6	33.542	5.590,27	1.458,39	95,83 %	755,95 %	3,05 %	
	Complemento por incapacidad Temporal	Varías Cap. I	173.000,00	172	172	175.059,13	1.017,79	(2.059,13)	101,19 %	3,88 %	15,94 %	
	Plan de Pensiones	16204	410.371,18	1.100	1.100	410.371,18	373,06	0,00	100,00 %	24,79 %	37,37 %	
II	ACCION SOCIAL NO AUTOMÁTICA											
	Ayudas a guardería	16205	20.000,00	36	41	21.010,96	512,46	(1.010,96)	105,05 %	0,92 %	1,91 %	
	Ayudas sanitarias	16205	100.000,00	347	753	141.942,14	188,50	(41.942,14)	141,94 %	3.195,06 %	12,93 %	
	Ayuda para celiaquía	16205	10.339,63	21	28	11.772,50	420,45	(1.432,87)	113,86 %	0,63 %	0,27 %	
	Ayudas a personas con discapacidad	1620500	40.000,00	3	3	3.006,30	1.002,10	36.993,70	7,52 %	0,07 %	0,27 %	
	Ayuda por situaciones extraordinarias de alteración grave de la salud	16205	30.000,00	0	0	0,00	0,00	30.000,00	0,00 %	0,00 %	0,00 %	
A.I.	B.S. NO REINTEGRABLE	1620500/Varías Cap I	1.114.764,10	3.977	4.408	1.008.113,39	228,93	105.650,71	90,82 %	99,35 %	91,90 %	
2.D.01	Préstamos y anticipos (reintegrable)	830/1	114.750,00	29	29	89.000,00	3.068,97	25.750,00	77,56 %	0,65 %	8,10 %	
A.II.	B.S. REINTEGRABLE	830/1	114.750,00	29	29	89.000,00	3.068,97	25.750,00	77,56 %	0,65 %	8,10 %	
C.1.	ACCION SOCIAL NO REINTEGRABLE	Cap. I	1.114.764,10	3.977	4.408	1.009.113,39	228,93	105.650,71	90,52 %	99,35 %	91,90 %	
C.2.	ACCION SOCIAL REINTEGRABLE	Cap. VIII	114.750,00	29	29	89.000,00	3.068,97	25.750,00	77,56 %	0,65 %	8,10 %	
C.3.	GASTOS FUNCIONAMIENTO A. SOCIAL(*)	Cap. II	1.600,00			0,00		1.600,00	0,00 %	0,00 %	0,00 %	
C.	ACCION SOCIAL		1.231.114,10	4.006	4.437	1.098.113,39	249,12	133.000,71	89,20 %	100,00 %	100,00 %	

- En euros corrientes -

NOTAS: Las cantidades entre paréntesis tienen valor negativo.

(*) Costes de Seguridad Social correspondientes a las ayudas de matrículas por estudios universitarios, guarderías y celiaquía.

I₁: Participación relativa de las ayudas concedidas en cada línea de acción social sobre el total de las ayudas concedidas en el programa de acción social.
I₂: Participación relativa del importe aplicado en cada línea de acción social sobre el total de los recursos aplicados en el programa de acción social.

Gráfico 6.3. Distribución porcentual del nº de ayudas concedidas en el programa de Acción Social. Año 2022

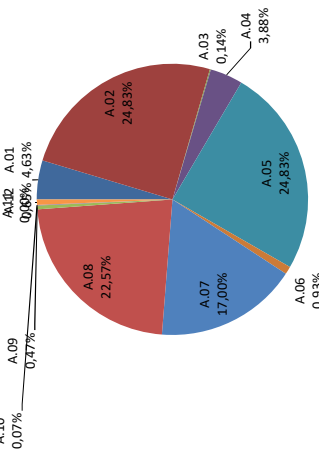
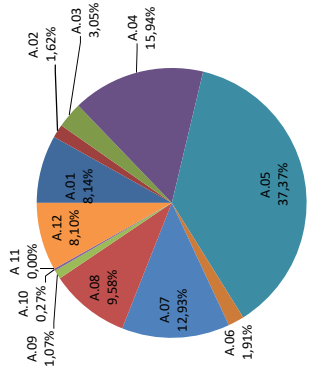


Gráfico 6.4. Distribución porcentual de los recursos destinados en el programa de Acción Social. Año 2022



- A01 Compensación matrícula por Estudios Universitarios
- A02 Seguro de vida e invalidez
- A03 Premio de jubilación (Seguro complementario pas. Laboral)
- A04 Complemento por Incapacidad Temporal *
- A05 Plan de Pensiones
- A06 Ayudas a guardería
- A07 Ayudas sanitarias
- A08 Seguro médico colectivo
- A09 Ayuda para celiaquía, intolerancias y alergias
- A10 Ayudas a personas con discapacidad
- A11 Ayuda por situaciones de alteración grave de la salud
- A12 Préstamos y anticipos (reintegrable)

6.3.2. Capítulo II: Gastos en bienes corrientes y servicios

Presupuesto Inicial	17.302.000,00 euros	100,00 %
Obligaciones Contraídas	17.540.766,88 euros	101,38 %
Obligaciones Pagadas	15.896.687,43 euros	90,63 %

El capítulo segundo del estado de gastos presenta unas obligaciones contraídas por valor de 17.540.766,88 euros que representan el 12,59 por ciento de total, lo que significa que se ha producido un aumento del 5,17 por ciento con respecto al ejercicio anterior.

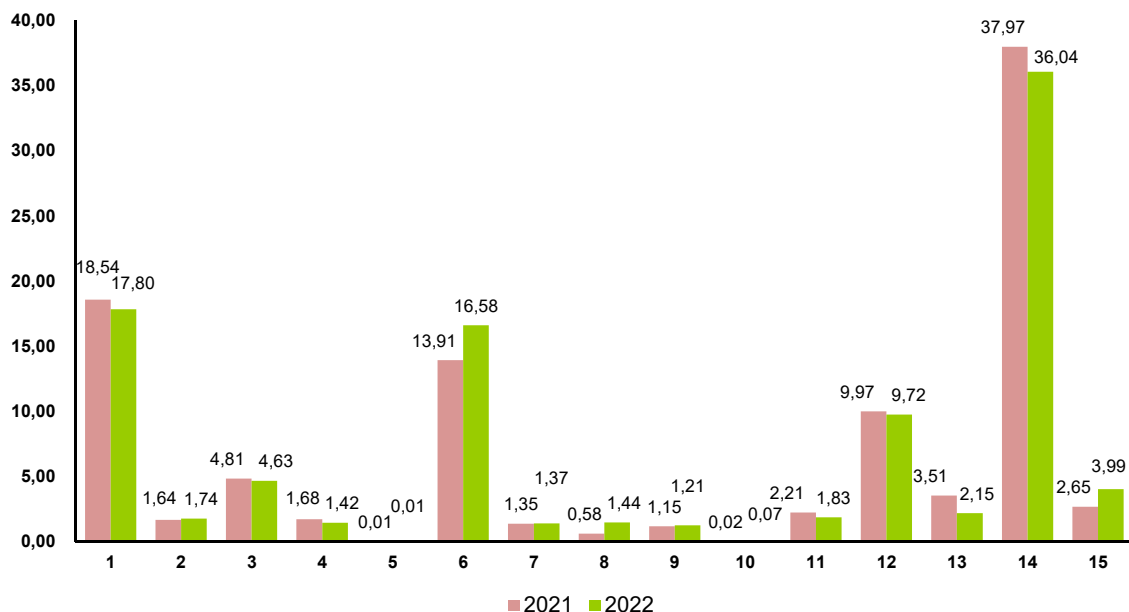
Las obligaciones pagadas han representado un 90,63 por ciento, con respecto a las contraídas, lo que muestra una capacidad de pago similar a la del año 2021.

En este capítulo resalta lo contraído en el artículo 22, relativo a la adquisición de material, que con 13.717.834,94 euros, representan el 78,21 por ciento del gasto del mismo y el 9,84 por ciento del total del estado de gastos.

El detalle general de las obligaciones contraídas en este capítulo queda reflejado en el histograma del gráfico 6.5, desglosado por las aplicaciones económicas de mayor importancia cuantitativa.

Por otra parte, a fin de poder aplicar las obligaciones contraídas, se ha considerado necesaria la materialización de diversos expedientes de modificaciones presupuestarias de los que, cabe subrayar, los que a continuación se exponen.

GRÁFICO 6.5. HISTOGRAMA DE GASTOS EN BIENES CORRIENTES Y SERVICIOS

Legenda

- 1 Arrendamientos/Reparaciones
- 2 Material de oficina
- 3 Adquisiciones bibliográficas
- 4 Material informático no inventariable
- 5 Préstamo interbibliotecario
- 6 Suministros
- 7 Comunicaciones
- 8 Transportes
- 9 Primas de Seguros / Tributos
- 10 Atenciones protocolarias y representativas
- 11 Información, divulgación y publicidad
- 12 Reuniones y conferencias
- 13 Otros gastos diversos: asesoramiento, premios, jurídicos y contenciosos, oposiciones y pruebas selectivas, ...
- 14 Trabajos realizados por otras empresas
- 15 Indemnizaciones por razón del servicio

Se ha procedido a modificar crédito, en este capítulo, por importe de 7.601.455,61 euros, que supone el 12,61 por ciento del total de dichas modificaciones. Estas han sido realizadas a nivel de capítulo, por ser la aplicación en la que se produce la carga del presupuesto inicial y, por lo tanto, de las modificaciones, siendo muchas de éstas las concretadas vía transferencias de crédito al capítulo sexto para afrontar gastos de material inventariable.

6.3.3. Capítulo III: Gastos financieros

Presupuesto Inicial	126.000,00 euros	100,00 %
Obligaciones Contraídas	77.414,78 euros	61,44 %
Obligaciones Pagadas	77.414,78 euros	100,00 %

El capítulo dedicado a los gastos financieros ha sufrido una disminución en obligaciones contraídas con respecto al ejercicio anterior. Ascienden a 77.414,78 euros, lo que representa el 0,06 por ciento del total de obligaciones del ejercicio.

Este capítulo recoge el pago de intereses y comisiones bancarias, así como el de intereses de demora consecuencia, principalmente, del reintegro de subvenciones recibidas.

Igualmente, tal como indicamos al explicar el estado de ingresos, en el artículo 52 del mismo se liquidaron ingresos por importe inferior a las obligaciones contraídas en el resto de conceptos del capítulo que ahora analizamos, por lo que la variación neta de los flujos financieros ha terminado siendo negativa.

6.3.4. Capítulo IV: Transferencias corrientes

Presupuesto Inicial	5.418.000,00 euros	100,00 %
Obligaciones Contraídas	6.407.278,88 euros	118,26 %
Obligaciones Pagadas	6.361.787,70 euros	99,29 %

El capítulo cuarto del estado de gastos presenta unas obligaciones contraídas por importe de 6.407.278,88 euros que corresponden a un 4,60 por ciento del total contraído. Superiores en un 21,77 por ciento a las del 2021.

En este capítulo, se encuentran las transferencias, ayudas y subvenciones que se pueden ver en el cuadro 6.12:

CUADRO 6.12. DETALLE DE LAS OBLIGACIONES RECONOCIDAS PARA TRANSFERENCIAS CORRIENTES

		-En euros-
	Descripción	Importe
	INSERCIÓN LABORAL DE ALUMNOS UNIVERSITARIOS	3.525,00
	AYUDAS PARA LA CONSTITUCIÓN DE EMPRESAS	105.000,00
	PROGRAMA PRAEM FINANCIADO POR LA FUNDACIÓN CAJASUR	4.900,00
	AYUDA PARA LA CONTRATACION DE DOCTORANDOS INDUSTRIALES	108.113,87
Total 47	A EMPRESAS PRIVADAS	221.538,87
	BECAS Y AYUDAS ASISTENCIALES A ESTUD. DE GRADO, 1 Y 2 CICLO	118.834,79
	BECAS Y AYUDAS A ESTUDIANTES. BONIFICACION DE PRECIOS PUBLIC	632.999,28
	BECAS Y AYUDAS A ESTUDIANTES DE POSTGRADO	92.908,19
	BECAS PARA INTERCAMBIO DE ESTUDIANTES	143.687,07
	AYUDAS A ASOCIACIONES DE ESTUDIANTES	17.332,72
	BECAS PROPIAS PARA PRÁCTICAS DE EMPRESAS	10.537,60
	AYUDAS PARA PRÁCTICAS DE ESTUDIANTES EN LA UJA (ÍCARO)	72.854,41
	BECAS DE FORMACIÓN DE LA UJA	72.747,46
	BECAS INTERNACIONALIZACIÓN PARA CURSAR MÁSTERES OFICIALES	48.800,00
	BECAS Y AYUDAS DE LA ESCUELA DE DOCTORADO	111.466,71
	AYUDAS PARA DEPORTISTAS DE ALTO NIVEL	4.200,00
	BECAS Y AYUDAS PARA LA INTERNACIONALIZACIÓN Y ATRACCIÓN DE TALENTO	2.000,00
	OTRAS BECAS Y AYUDAS PROPIAS A ESTUDIANTES	7.410,00
	AYUDAS COLEGIO MAYOR DOMINGO SAVIO	8.565,30
	OTRAS AYUDAS	18.600,00
	BECAS DE PRÁCTICAS EN EMPRESAS CONSEJERÍA DE TRANSFORMACIÓN ECONÓMICA, INDUSTRIA, CONOCIMIENTO Y UNIVERSIDADES	27.102,60
	BECAS UNIÓN EUROPEA PARA ESTUDIANTES ERASMUS + EN EUROPA	946.482,68
	BECAS JUNTA DE ANDALUCÍA PARA ESTUDIANTES ERASMUS + EN EUROPA	673.754,61
	BECAS DIPUTACIÓN PROVINCIAL DE JAÉN COMPLEMENTARIAS MOVILIDAD INTERNACIONAL	33.736,54
	BECAS FUNDACIÓN ONCE PRÁCTICAS EN EMPRESA	3.603,50
	BECAS UNIÓN EUROPEA PARA ESTUDIANTES ERASMUS + EN PAÍSES ASOCIADOS	286.198,60
	AYUDA JUNTA DE ANDALUCÍA PARA LA ADQUISICIÓN DE COMPETENCIA LINGÜÍSTICA	50.732,69
	BECAS BANCO SANTANDER ERASMUS +	9.000,00
	BECAS BANCO SANTANDER TALENTO MOV. INTERNACIONAL	98.400,00
	BECAS MINISTERIO TRANSICIÓN ECOLÓGICA PARA PRÁCTICAS DE EMPRESA	44.565,29
	OTRAS BECAS Y AYUDAS A ESTUDIANTES	33.506,00
	BECAS ENSEÑANZAS PROPIAS	41.265,00
	BECAS Y AYUDAS PARA LA INTERNACIONALIZACIÓN Y ATRACCIÓN DEL TALENTO	359.868,42
	AYUDAS PREDOCTORALES EN RÉGIMEN DE CONTRATO LABORAL: PAI	66.805,92
	AYUDAS PREDOCTORALES PARA LA FORMACIÓN DEL PERSONAL INVESTIGADOR	342.822,82
	AYUDAS INCORPORACIÓN TEMPORAL DE PERSONAL INVESTIGADOR POSDOCT.	13.165,22
	AYUDAS COFINANCIACIÓN DE CONTRATOS LABORALES POSDOCT. (CONTRATOS PUENTE)	7.676,78
	AYUDAS PARA INCORPORACIÓN DE P.I. DE EXCELENCIA	241.875,60
	AYUDAS PARA CONTRATACION DE P.I. CON PUNTUACIÓN SUPERIOR 85 CONV. RAMÓN Y CAJAL	134.568,02
	OTRAS BECAS Y AYUDAS PROPIAS	88.008,37
	OTRAS BECAS Y AYUDAS FINANCIADAS POR LA UNIÓN EUROPEA	81.171,52
	OTRAS BECAS Y AYUDAS DE LA UNIÓN EUROPEA PARA PERSONAL ERASMUS + EN PAÍSES ASOCIADOS	366.040,00
	CONVENIOS CON ENTES PÚBLICOS	7.493,16
	OTROS CONVENIOS	5.752,78
	A LA FUNDACIÓN UJA - EMPRESA	11.000,00
	A LA FUNDACIÓN ESTRATEGIAS PARA EL DESARROLLO ECONÓMICO Y SOCIAL DE LA PROVINCIA DE JAÉN	14.000,00
	FUNDACIÓN PRIVADA TRIPTOLEMOS	2.592,00
	A OTRAS INSTITUCIONES SIN FINES DE LUCRO	8.361,78
	AL CONSORCIO DE BIBLIOTECAS UNIVERSITARIAS DE ANDALUCÍA	758.751,58
	A LA ASOCIACIÓN CULTURAL RADIO UNIVERSITARIA DE JAÉN-UNIRADIO	25.000,00
	AL CAMPUS DE EXCELENCIA INTERNACIONAL AGROALIMENTARIO ceia3	20.000,00
	A OTRAS INSTITUCIONES SIN FINES DE LUCRO	19.504,00
Total 48	A FAMILIAS E INSTITUCIONES SIN FINES DE LUCRO	6.185.749,01
Total 4	TRANSFERENCIAS CORRIENTES	6.407.287,88

Queda, en este capítulo, un pendiente de pago de 45.500,18 euros, por lo que lo realmente pagado – 6.361.787,70 euros – supone un 99,29 por ciento sobre las obligaciones contraídas del mismo.

Las modificaciones presupuestarias ascienden a 4.334.368,89 euros, que representan un 80,00 por ciento sobre el crédito inicial y que se han producido en el art. 48, principalmente.

6.3.5. Capítulo VI: Inversiones reales

Presupuesto Inicial	25.904.000,00 euros	100,00 %
Obligaciones Contraídas	29.432.002,68 euros	113,62 %
Obligaciones Pagadas	25.841.660,22 euros	87,80 %

El comportamiento de las inversiones reales del estado de gastos, en este ejercicio, se ha caracterizado por presentar, en cuanto a obligaciones contraídas, unos niveles superiores a los del ejercicio anterior.

La razón de dicho gasto se explica por la necesidad que tiene la Universidad de Jaén de desarrollar sus infraestructuras que, gracias a su progresiva consolidación, se van situando en el nivel deseable para garantizar que la institución pueda prestar con calidad el servicio de la educación superior que, hasta abril de 2023, la L.O.U. les reconoce como propio en su artículo primero. Así mismo, por el desarrollo de la actividad investigadora que también la LOU le reconoce como función, tanto propia como al servicio de la sociedad.

Aproximándonos al comportamiento inversor mantenido por la Universidad en el año 2022, éste presenta como eje de referencia, el completar y mejorar el equipamiento docente e informático, el afrontar el gasto en ciertas infraestructuras así como el derivado de inversiones en obras, principalmente de obra nueva y, en menor medida, de reposición. Completa este capítulo, el gasto realizado para actividades de investigación, tanto básica como aplicada.

A fin de hacer frente a las obligaciones contraídas especificadas anteriormente, se ha considerado necesaria, la materialización de expedientes de modificación presupuestaria por valor de 46.252.836,25 euros, que supone el 76,75 por ciento del total de modificaciones y superior importe al del 2021.

Dichas modificaciones se han financiado, en su mayor parte, con transferencias del capítulo segundo para adquisición de material inventariable, con remanentes de tesorería, con ampliaciones de crédito y con generaciones de crédito, derivadas de ingresos de contratos y convenios suscritos al amparo del art. 83 de la L.O.U., y subvenciones para proyectos y grupos de investigación.

El detalle por artículos del capítulo sexto del estado de gastos, permite aproximarnos aún más al comportamiento inversor mantenido por la Universidad de Jaén en el año 2022.

Artículos 60 y 62: Inversión nueva

Las obligaciones reconocidas totales por inversión nueva se contemplan en los artículos 60 y 62, recogiendo en el 62, de forma separada, aquellas que son financiadas por la Consejería de Economía, Innovación, Ciencia y Empleo de la Junta de Andalucía, dentro del Plan Plurianual de Inversiones, y que en 2022 han sido de 0 euros.

Los proyectos de inversión nueva presentan unas obligaciones contraídas por valor de 11.644.879,44 euros, lo que supone un 39,57 por ciento sobre las contraídas del capítulo, y un 8,36 por ciento sobre el total contraído del estado de gastos, mostrándonos la mayor importancia cuantitativa que tienen para este ejercicio en el apartado de inversiones. El pago realizado asciende a 8.937.623,21 euros, que representa el 76,75 por ciento sobre lo contraído, manifestando un comportamiento algo mejor en capacidad de pago en relación a este tipo de gastos con respecto al ejercicio anterior.

En este ejercicio, las modificaciones presupuestarias, con 7.859.529,50 euros, son menores que en el año anterior.

* Terrenos y bienes naturales. Patrimoniales – subconceptos 600.01 y 620.01 –

En este ejercicio, no hay obligaciones contraídas por estos subconceptos.

* Bienes del patrimonio histórico, artístico y cultural – subconceptos 601.00 y 621.00 –.

En este ejercicio, hay obligaciones contraídas en estos subconceptos por importe de 7.697,20 euros.

* Edificios y otras construcciones – subconceptos 602.00 622.00 –.

El volumen de recursos empleados por este concepto, ascendió a un total de 9.711.347,35 euros de obligaciones contraídas que suponen un 83,40 por ciento sobre el contraído en inversión nueva, y un 33,00 por ciento sobre el del capítulo; cantidad bastante superior a la registrada en el ejercicio anterior.

De especial interés en el subconcepto 602.00, como en el ejercicio anterior, podemos encontrar los gastos de la obra de ampliación del Pabellón Polideportivo del Campus Las Lagunillas, la obra de construcción del edificio D4 de Laboratorios y la del edificio de Investigación, Desarrollo e Innovación y de Tecnologías de la Información y Comunicación (IDITIC), entre otros.

* Maquinaria, instalaciones y utillaje – subconceptos 603.00, 603.01, 603.02, 623.00, 623.01 y 623.02.

Las obligaciones contraídas ascienden a la cantidad de 438.228,84 euros que representan un 3,76 por ciento sobre lo contraído en inversión nueva y un 1,49 sobre el total de las inversiones, lo que supone un ligero aumento sobre las obligaciones contraídas en el ejercicio anterior.

Esta cantidad ha financiado, entre otros, varios aspectos de la inversión universitaria, a saber:

- Equipamiento docente y material didáctico, que ha recogido las necesidades de equipamiento de los Departamentos Universitarios que presentan un carácter básicamente experimental.

- Se ha continuado adquiriendo equipamiento para los Servicios Centrales de Apoyo a la Investigación.

- Distintas actuaciones del Servicio de Obras, Mantenimiento y Vigilancia de Instalaciones, como la infraestructura para recarga de vehículos eléctricos (20 puntos).

* Elementos de transporte – subconceptos 604.00 y 624.00 –.

En 2022, no se han registrado obligaciones en este concepto.

* Mobiliario y enseres – subconceptos 605.00 y 625.00 –.

Estos conceptos presupuestarios aplican unas obligaciones contraídas por importe de 384.518,87 euros, superiores al ejercicio anterior, que significan el 3,30 por ciento sobre lo contraído en inversión nueva y que ha servido para ir complementando el equipamiento de mobiliario en despachos de profesores, la adquisición de equipos de oficina, así como mobiliario para laboratorios, etc.

* Sistemas para procesos de información – subconceptos 606.00 y 626.00 –.

La cantidad aplicada en el concepto 606 se sitúa en 1.096.117,39 euros que representan el 9,41 por ciento de la inversión nueva, la cual ha sido destinada para cubrir los gastos ocasionados por las compras de equipos de microinformática para Departamentos, Servicios de administración y aulas de docencia e informática, así como por el desarrollo de la red informática y la plataforma para docencia. Todo ello ha supuesto una cantidad inferior a la del ejercicio anterior.

* Otro inmovilizado material – subconcepto 608.99 y 628.99 –.

A este concepto, considerado residual, se aplican gastos de inversión que no encuentran ubicación presupuestaria en otras rúbricas del capítulo de inversiones, alcanzando el contraído la cantidad de 6.969,79 euros.

Artículo 64: Inversiones de carácter inmaterial

En este artículo se contrae obligaciones por valor de 15.720.348,88 euros, representando dicho importe un 53,41 por ciento del total de inversiones. El detalle explicativo de este gasto se registra en el cuadro nº 6.13.

Las inversiones de carácter inmaterial, derivadas de contratos suscritos al amparo del art. 83 de la L.O.U., así como de subvenciones para proyectos y grupos de investigación, tienen un carácter irregular, lo que justifica las desviaciones producidas entre lo inicialmente presupuestado y las obligaciones contraídas a final de ejercicio. Ello explica que existan modificaciones presupuestarias por valor de 36.747.148,51 euros, que en su mayoría tienen carácter finalista, y sirven para dotar de créditos a dichos contratos, proyectos y grupos y otras ayudas a la investigación.

Por último, señalar que el importe del estado de realización positivo de este artículo al proceder de ingresos con finalidad específica, deberán tener el tratamiento de remanente afectado, con las consecuencias de necesitar un seguimiento pormenorizado a lo largo de ejercicios futuros. Esto explica, igualmente, la alta cantidad existente de modificaciones presupuestarias en este artículo.

CUADRO 6.13. DETALLE DE LA APLICACIÓN PRESUPUESTARIA DE LOS CRÉDITOS CORRESPONDIENTES A INVERSIONES DE CARÁCTER INMATERIAL (INVESTIGACIÓN)

- En euros -

DESCRIPCIÓN	PRESUPUESTO		MODIFICACIONES		PRESUPUESTO TOTAL	
	(1)		(2)		(3) = (1 + 2)	
	Euros	%	Euros	%	Euros	%
Proyectos de Investigación	2.895.260,00	32,87	13.349.934,71	36,33	16.245.194,71	35,66
Grupos de Investigación	650.740,00	7,39	4.463.069,53	12,15	5.113.809,53	11,23
Contratos y Convenios (art. 83 LOU)	1.566.000,00	17,78	2.845.213,91	7,74	4.411.213,91	9,68
Ayudas a la Investigación	3.510.688,40	39,85	12.871.959,12	35,03	16.382.647,52	35,96
Subvenciones Específicas	141.311,60	1,60	3.160.708,42	8,60	3.302.020,02	7,25
Otro Inmovilizado Inmaterial	45.000,00	0,51	56.262,82	0,15	101.262,82	0,22
Total Art. 64	8.809.000,00	100,00	36.747.148,51	100,00	45.556.148,51	100,00

- En euros -

DESCRIPCIÓN	CANTIDAD APLICADA		CANTIDAD PENDIENTE	
	(4)		DE APLICAR (5) = (3 - 4)	
	Euros	%	Euros	%
Proyectos de Investigación	5.422.748,66	34,50	10.822.446,05	36,27
Grupos de Investigación	1.390.317,12	8,84	3.723.492,41	12,48
Contratos y Convenios (art. 83 LOU)	1.862.731,41	11,85	2.548.482,50	8,54
Ayudas a la Investigación	5.724.008,08	36,41	10.658.639,44	35,72
Subvenciones Específicas	1.281.148,10	8,15	2.020.871,92	6,77
Otro Inmovilizado Inmaterial	39.395,51	0,25	61.867,31	0,21
Total Art. 64	15.720.348,88	100,00	29.835.799,63	100,00

Artículos 66 y 68: Inversión de reposición.

Al igual que en la inversión nueva, la inversión de reposición se contempla en los artículos 66 y 68, recogándose separadamente aquellas obligaciones que son financiadas por la Consejería de Economía, Innovación, Ciencia y Empleo de la Junta de Andalucía, dentro del Plan Plurianual de Inversiones y que en este ejercicio son 0 euros.

La inversión de reposición ha alcanzado la cantidad de 2.066.774,36 euros para obligaciones contraídas, lo que ha supuesto un 7,02 por ciento sobre el total de las inversiones, inferior al ejercicio anterior, quedando un pendiente pago en relación de acreedores de solo 4.151,75 euros.

6.3.6. Capítulo VII: Transferencias de capital

Presupuesto Inicial	0,00 euros	100,00 %
Obligaciones Contraídas	0,00 euros	--
Obligaciones Pagadas	0,00 euros	--

Respecto al capítulo dedicado a transferencias de capital, se presentan en 2022 obligaciones contraídas por importe de 0,00 euros.

6.3.7. Capítulo VIII: Activos financieros

Presupuesto Inicial	125.316,00 euros	100,00 %
Obligaciones Contraídas	89.150,00 euros	71,14 %
Obligaciones Pagadas	89.150,00 euros	100,00 %

El capítulo octavo del estado de gastos proporciona información acerca de las obligaciones contraídas, para hacer frente a los anticipos reintegrables que esta Universidad presta al personal que trabaja en la misma. Dicha contracción ha supuesto la cantidad de 89.000,00 euros, que debe tenerse en cuenta en comparación con lo reintegrado de préstamos anteriores en el concepto homólogo del estado de ingresos, que ha ascendido a un importe de 80.899,92 euros, de lo que se deduce una variación neta negativa de 8.100,08 euros por este concepto.

El comportamiento de estos gastos se enmarca de pleno en la política de *acción social* que junto a otras actuaciones, como las subvenciones destinadas a financiar los precios de matrícula de enseñanzas regladas cursadas por el personal y/o familiares más próximos, conforma las principales líneas de actuación de esta política.

Para entender la gran diferencia existente con respecto al ejercicio anterior, recordar que este capítulo octavo incluía en 2021 la obligación contraída por un préstamo a la Fundación Campus Científico-

Tecnológico de Linares para atender la amortización correspondiente al ejercicio del Ministerio de Economía y Competitividad del 2008, por importe de 549.947,97 euros.

6.3.8. Capítulo IX: Pasivos financieros

Presupuesto Inicial	387.684,00 euros	100,00 %
Obligaciones Contraídas	2.475.590,79 euros	638,56 %
Obligaciones Pagadas	2.475.590,79 euros	100,00 %

En el presente ejercicio se ha procedido a amortizar y devolver la deuda formalizada a largo plazo en concepto de préstamos y anticipos cofinanciación FEDER. En la Memoria de estas Cuentas Anuales (pasivos financieros), podemos ver las tablas de amortización de los mismos.

Así mismo, este capítulo incluye el reintegro total del préstamo recibido del Ministerio de Ciencia e Innovación por la extinguida Fundación Campus Científico Tecnológico de Linares, por importe de 1.519.340,22 euros; financiado con remanente genérico, según autorización de la Junta de Andalucía.

CUADRO 6.14. LIQUIDACIÓN DEL PRESUPUESTO DE GASTOS DEL EJERCICIO 2022

Clasificación Económica	Descripción	Créditos presupuestarios				Gastos Compromet. (4)	Obligac. Reconoc. Netas (5)	Pagos Totales (6)	Obligac. Ptes. de Pago a 31/12/2022 (7)=(6)-(4)	Remanentes de Crédito (8)=(5)-(6)
		Iniciales (1)	Modificaciones (2)	Definitivos (3)=(1)+(2)						
				(3)=(1)+(2)	(3)=(1)+(2)					
11 - PERSONAL EVENTUAL		0,00	4.700,00	4.700,00	0,00	0,00	0,00	0,00	4.700,00	
Total 11 - PERSONAL EVENTUAL		0,00	4.700,00	4.700,00	0,00	0,00	0,00	0,00	4.700,00	
110.00.00 - SUeldo PAS F. EVENTUAL		0,00	0,00	0,00	27.836,58	27.836,58	27.836,58	0,00	-27.836,58	
Total 110.00 - RETRIBUCIONES BASICAS		0,00	0,00	0,00	27.836,58	27.836,58	27.836,58	0,00	-27.836,58	
110.01.00 - COMPLEMENTO DE DESTINO PAS F. EVENTUAL		0,00	0,00	0,00	21.296,80	21.296,80	21.296,80	0,00	-21.296,80	
110.01.01 - COMPLEMENTO ESPECIFICO PAS F. EVENTUAL		0,00	0,00	0,00	31.937,64	31.937,64	31.937,64	0,00	-31.937,64	
Total 110.01 - RETRIBUCIONES COMPLEMENTARIAS		0,00	0,00	0,00	53.234,44	53.234,44	53.234,44	0,00	-53.234,44	
Total 110 - RETRIBUCIONES BASICAS Y OTRAS REMUNERACIONES		0,00	0,00	0,00	76.605,59	76.605,59	76.605,59	0,00	-76.605,59	
Total 11 - PERSONAL EVENTUAL		0,00	4.700,00	4.700,00	81.071,02	81.071,02	81.071,02	0,00	-81.071,02	
12 - FUNCIONARIOS		693.527,39	0,00	693.527,39	0,00	0,00	0,00	0,00	693.527,39	
Total 12 - FUNCIONARIOS		693.527,39	0,00	693.527,39	0,00	0,00	0,00	0,00	693.527,39	
120.00.00 - SUeldo CATEDRATICOS DE UNIVERSIDAD		0,00	0,00	0,00	2.543.593,02	2.543.593,02	2.543.593,02	0,00	-2.543.593,02	
120.00.01 - SUeldo TITULARES DE UNIVERSIDAD		0,00	0,00	0,00	6.907.229,02	6.907.229,02	6.907.229,02	0,00	-6.907.229,02	
120.00.02 - SUeldo CATEDRATICOS DE ESCUELA UNIVERSITARIA		0,00	0,00	0,00	107.548,46	107.548,46	107.548,46	0,00	-107.548,46	
120.00.03 - SUeldo TITULARES DE ESCUELA UNIVERSITARIA		0,00	0,00	0,00	492.416,90	492.416,90	492.416,90	0,00	-492.416,90	
Total 120.00 - PERSONAL DOCENTE E INVESTIGADOR - P.D.I.		0,00	0,00	0,00	10.050.787,40	10.050.787,40	10.050.787,40	0,00	-10.050.787,40	
120.01.00 - SUeldo PAS GRUPO A		0,00	0,00	0,00	713.328,90	713.328,90	713.328,90	0,00	-713.328,90	
120.01.01 - SUeldo PAS GRUPO B		0,00	0,00	0,00	1.004.251,64	1.004.251,64	1.004.251,64	0,00	-1.004.251,64	
120.01.02 - SUeldo PAS GRUPO C		0,00	0,00	0,00	1.494.478,34	1.494.478,34	1.494.478,34	0,00	-1.494.478,34	
120.01.03 - SUeldo PAS GRUPO D		0,00	0,00	0,00	525.029,93	525.029,93	525.029,93	0,00	-525.029,93	
Total 120.01 - PERSONAL DE ADMINISTRACION Y SERVICIOS. P.A.S.		0,00	0,00	0,00	3.737.088,81	3.737.088,81	3.737.088,81	0,00	-3.737.088,81	
120.05.10 - TRIENIOS CATEDRATICOS DE UNIVERSIDAD		0,00	0,00	0,00	936.569,81	936.569,81	936.569,81	0,00	-936.569,81	
120.05.11 - TRIENIOS TITULARES DE UNIVERSIDAD		0,00	0,00	0,00	2.038.329,05	2.038.329,05	2.038.329,05	0,00	-2.038.329,05	
120.05.12 - TRIENIOS CATEDRATICOS DE ESCUELA UNIVERSITARIA		0,00	0,00	0,00	44.839,56	44.839,56	44.839,56	0,00	-44.839,56	
120.05.13 - TRIENIOS TITULARES DE ESCUELA UNIVERSITARIA		0,00	0,00	0,00	185.966,98	185.966,98	185.966,98	0,00	-185.966,98	
120.05.20 - TRIENIOS PAS GRUPO A		0,00	0,00	0,00	177.535,73	177.535,73	177.535,73	0,00	-177.535,73	
120.05.21 - TRIENIOS PAS GRUPO B		0,00	0,00	0,00	214.022,14	214.022,14	214.022,14	0,00	-214.022,14	
120.05.22 - TRIENIOS PAS GRUPO C		0,00	0,00	0,00	369.607,16	369.607,16	369.607,16	0,00	-369.607,16	
120.05.23 - TRIENIOS PAS GRUPO D		0,00	0,00	0,00	18.342,10	18.342,10	18.342,10	0,00	-18.342,10	
Total 120.05 - TRIENIOS PERSONAL		0,00	0,00	0,00	3.985.212,53	3.985.212,53	3.985.212,53	0,00	-3.985.212,53	
Total 120 - RETRIBUCIONES BASICAS		0,00	0,00	0,00	17.773.088,74	17.773.088,74	17.773.088,74	0,00	-17.773.088,74	
121.00.00 - COMPLEMENTO DE DESTINO CATEDRATICOS DE UNIVERSIDAD		0,00	0,00	0,00	2.109.245,88	2.109.245,88	2.109.245,88	0,00	-2.109.245,88	
121.00.01 - COMPLEMENTO DE DESTINO TITULARES DE UNIVERSIDAD		0,00	0,00	0,00	5.206.072,73	5.206.072,73	5.206.072,73	0,00	-5.206.072,73	
121.00.02 - COMPLEMENTO DE DESTINO CATEDRATICOS DE ESCUELA UNIVERSITARIA		0,00	0,00	0,00	81.746,40	81.746,40	81.746,40	0,00	-81.746,40	
121.00.03 - COMPLEMENTO DE DESTINO TITULARES DE ESCUELA UNIVERSITARIA		0,00	0,00	0,00	326.303,96	326.303,96	326.303,96	0,00	-326.303,96	
Total 121.00 - COMPLEMENTO DE DESTINO P.D.I.		0,00	0,00	0,00	7.723.368,97	7.723.368,97	7.723.368,97	0,00	-7.723.368,97	
121.01.00 - COMPLEMENTO DE DESTINO PAS GRUPO A		0,00	0,00	0,00	424.116,39	424.116,39	424.116,39	0,00	-424.116,39	
121.01.01 - COMPLEMENTO DE DESTINO PAS GRUPO B		0,00	0,00	0,00	646.099,96	646.099,96	646.099,96	0,00	-646.099,96	
121.01.02 - COMPLEMENTO DE DESTINO PAS GRUPO C		0,00	0,00	0,00	1.012.687,67	1.012.687,67	1.012.687,67	0,00	-1.012.687,67	
121.01.03 - COMPLEMENTO DE DESTINO PAS GRUPO D		0,00	0,00	0,00	288.164,33	288.164,33	288.164,33	0,00	-288.164,33	
Total 121.01 - COMPLEMENTO DE DESTINO P.A.S.		0,00	0,00	0,00	2.371.068,35	2.371.068,35	2.371.068,35	0,00	-2.371.068,35	

CUADRO 6.14. LIQUIDACIÓN DEL PRESUPUESTO DE GASTOS DEL EJERCICIO 2022

Clasificación Económica	Descripción	Créditos presupuestarios				Gastos Compromet. (4)	Obligac. Reconoc. Netas (5)	Pagos Totales (6)	Obligac. Ptes. de Pago a 31/12/2022 (7)=(6)-(8)	En euros- Remanentes de Crédito (8)=(9)-(6)
		Iniciales (1)	Modificaciones (2)	Definitivos (3)=(1)+(2)						
				(3)=(1)+(2)	(3)=(1)+(2)					
121.02.00 - COMPLEMENTO ESPECIFICO CATEDRATICOS DE UNIVERSIDAD		0,00	0,00	0,00	2.373.109,98	2.373.109,98	0,00	0,00	-2.373.109,98	
121.02.01 - COMPLEMENTO ESPECIFICO TITULARES DE UNIVERSIDAD		0,00	0,00	0,00	2.986.906,81	2.986.906,81	0,00	0,00	-2.986.906,81	
121.02.02 - COMPLEMENTO ESPECIFICO CATEDRATICOS DE ESCUELA UNIVERSITARIA		0,00	0,00	0,00	46.951,63	46.951,63	0,00	0,00	-46.951,63	
121.02.03 - COMPLEMENTO ESPECIFICO TITULARES DE ESCUELA UNIVERSITARIA		0,00	0,00	0,00	131.882,38	131.882,38	0,00	0,00	-131.882,38	
121.02.10 - COMPL. ESPECIFICO CARGO ACADEMICO CATEDRATICOS DE UNIVERSIDAD		0,00	0,00	0,00	304.009,75	304.009,75	0,00	0,00	-304.009,75	
121.02.11 - COMPL. ESPECIFICO CARGO ACADEMICO TITULARES DE UNIVERSIDAD		0,00	0,00	0,00	670.093,73	670.093,73	0,00	0,00	-670.093,73	
121.02.12 - COMPL. ESPECIFICO CARGO ACADEMICO CATEDRATICOS DE ESCUELA UN		0,00	0,00	0,00	4.299,96	4.299,96	0,00	0,00	-4.299,96	
121.02.13 - COMPL. ESPECIFICO CARGO ACADEMICO TITULARES DE ESCUELA UNIVE		0,00	0,00	0,00	13.165,32	13.165,32	0,00	0,00	-13.165,32	
121.02.20 - COMPL. ESPECIFICO MERITOS DOCENTES CATEDRATICOS DE UNIVERSID		0,00	0,00	0,00	1.641.645,59	1.641.645,59	0,00	0,00	-1.641.645,59	
121.02.21 - COMPL. ESPECIFICO MERITOS DOCENTES TITULARES DE UNIVERSIDAD		0,00	0,00	0,00	3.369.156,41	3.369.156,41	0,00	0,00	-3.369.156,41	
121.02.22 - COMPL. ESPECIFICO MERITOS DOCENTES CATEDRATICOS DE ESCUELA U		0,00	0,00	0,00	64.531,29	64.531,29	0,00	0,00	-64.531,29	
121.02.23 - COMPL. ESPECIFICO MERITOS DOCENTES TITULARES DE ESCUELA UNIV		0,00	0,00	0,00	258.058,45	258.058,45	0,00	0,00	-258.058,45	
Total 121.02 - COMPLEMENTO ESPECIFICO P.D.I.		11.814.658,16	0,00	11.814.658,16	11.863.811,30	11.863.811,30	0,00	0,00	-49.153,14	
121.03.00 - COMPLEMENTO ESPECIFICO PAS GRUPO A		0,00	0,00	0,00	588.056,05	588.056,05	0,00	0,00	-588.056,05	
121.03.01 - COMPLEMENTO ESPECIFICO PAS GRUPO B		0,00	0,00	0,00	888.081,35	888.081,35	0,00	0,00	-888.081,35	
121.03.02 - COMPLEMENTO ESPECIFICO PAS GRUPO C		0,00	0,00	0,00	1.358.024,08	1.358.024,08	0,00	0,00	-1.358.024,08	
121.03.03 - COMPLEMENTO ESPECIFICO PAS GRUPO D		0,00	0,00	0,00	306.602,63	306.602,63	0,00	0,00	-306.602,63	
Total 121.03 - COMPLEMENTO ESPECIFICO P.A.S.		3.099.894,42	0,00	3.099.894,42	3.140.764,11	3.140.764,11	0,00	0,00	-40.869,69	
121.04.00 - COMPLEMENTO COORDINADORES DE COU O LOGSE		0,00	0,00	0,00	16.251,00	16.251,00	0,00	0,00	-16.251,00	
121.04.90 - OTROS COMPLEMENTOS CATEDRATICOS DE UNIVERSIDAD		0,00	0,00	0,00	78.517,00	78.517,00	0,00	0,00	-78.517,00	
121.04.91 - OTROS COMPLEMENTOS TITULARES DE UNIVERSIDAD		0,00	0,00	0,00	60.205,86	60.205,86	0,00	0,00	-60.205,86	
121.04.92 - OTROS COMPLEMENTOS CATEDRATICOS DE ESCUELA UNIVERSITARIA		0,00	0,00	0,00	4.590,72	4.590,72	0,00	0,00	-4.590,72	
Total 121.04 - OTROS COMPLEMENTOS DEL P.D.I.		50.618,26	0,00	50.618,26	159.564,58	159.564,58	0,00	0,00	-108.946,32	
121.05.00 - COMPLEMENTO CARGO GERENTE		0,00	0,00	0,00	48.627,57	48.627,57	0,00	0,00	-48.627,57	
121.05.90 - OTROS COMPLEMENTOS PAS GRUPO A		0,00	0,00	0,00	1.320,86	1.320,86	0,00	0,00	-1.320,86	
Total 121.05 - OTROS COMPLEMENTOS DEL P.A.S.		101.886,35	0,00	101.886,35	49.948,43	49.948,43	0,00	0,00	51.937,92	
121.06.01 - COMPLEM. PERSONALES Y TRANSITORIOS P.A.S.		0,00	0,00	0,00	34.305,49	34.305,49	0,00	0,00	-34.305,49	
Total 121.06 - COMPLEMENTOS PERSONALES Y TRANSITORIOS		115.059,66	0,00	115.059,66	34.305,49	34.305,49	0,00	0,00	80.754,17	
Total 121 - RETRIBUCIONES COMPLEMENTARIAS		25.051.356,12	0,00	25.051.356,12	25.342.831,23	25.342.831,23	0,00	0,00	-291.475,11	
Total 12 - FUNCIONARIOS		42.423.764,33	693.527,39	43.117.291,72	43.115.919,97	43.115.919,97	0,00	0,00	1.371,75	
13 - LABORALES		0,00	-681.893,57	-681.893,57	0,00	0,00	0,00	0,00	-681.893,57	
Total 13 - LABORALES		0,00	-681.893,57	-681.893,57	0,00	0,00	0,00	0,00	-681.893,57	
130.00.00 - SALARIO PROFESOR CONTRATADO DOCTOR LABORAL INDEFINIDO		0,00	0,00	0,00	1.203.100,24	1.203.100,24	0,00	0,00	-1.203.100,24	
130.00.10 - SALARIO PROFESOR COLABORADOR LABORAL INDEFINIDO		0,00	0,00	0,00	392.742,57	392.742,57	0,00	0,00	-392.742,57	
Total 130.00 - RETRIBUCIONES BÁSICAS PDI		1.700.763,81	0,00	1.700.763,81	1.595.842,81	1.595.842,81	0,00	0,00	104.921,00	
130.01.00 - SALARIO BASE GRUPO I		0,00	0,00	0,00	403.502,77	403.502,77	0,00	0,00	-403.502,77	
130.01.01 - SALARIO BASE GRUPO II		0,00	0,00	0,00	407.719,90	407.719,90	0,00	0,00	-407.719,90	
130.01.02 - SALARIO BASE GRUPO III		0,00	0,00	0,00	2.329.664,71	2.329.664,71	0,00	0,00	-2.329.664,71	
130.01.03 - SALARIO BASE GRUPO IV		0,00	0,00	0,00	96.223,22	96.223,22	0,00	0,00	-96.223,22	
Total 130.01 - RETRIBUCIONES BÁSICAS PAS		3.189.408,41	0,00	3.189.408,41	3.237.110,60	3.237.110,60	0,00	0,00	-47.702,19	
Total 130 - RETRIBUCIONES BÁSICAS PERSONAL LABORAL FIJO		4.890.172,22	0,00	4.890.172,22	4.832.953,41	4.832.953,41	0,00	0,00	57.218,81	

CUADRO 6.14. LIQUIDACIÓN DEL PRESUPUESTO DE GASTOS DEL EJERCICIO 2022

Clasificación Económica	Descripción	Créditos presupuestarios				Gastos Compromet. (4)	Obligac. Reconoc. Netas (5)	Pagos Totales (6)	Obligac. Ptes. de Pago a 31/12/2022 (7)-(8)-(6)	En euros- Remanentes de Crédito (9)=(8)-(5)
		Iniciales (1)	Modificaciones (2)	Definitivos (3)=(1)+(2)						
				(3)	(4)					
131.00.00 - COMPL. DESTINO PROFESOR CONTRATADO DOCTOR		0,00	0,00	0,00	1.440.027,28	1.440.027,28	1.440.027,28	0,00	-1.440.027,28	
131.00.01 - COMPL. DESTINO PROFESOR COLABORADOR LABORAL		0,00	0,00	0,00	469.898,39	469.898,39	469.898,39	0,00	-469.898,39	
131.00.11 - COMPL. DOCTORADO PROFESOR COLABORADOR LABORAL		0,00	0,00	0,00	36.014,66	36.014,66	36.014,66	0,00	-36.014,66	
131.00.20 - COMPL. CARGO ACADEMICO PROFESOR CONTRATADO DOCTOR		0,00	0,00	0,00	94.821,09	94.821,09	94.821,09	0,00	-94.821,09	
131.00.21 - COMPL. CARGO ACADEMICO PROFESOR COLABORADOR LABORAL		0,00	0,00	0,00	34.758,74	34.758,74	34.758,74	0,00	-34.758,74	
131.00.30 - COMPL. AUTONOMICO ART.69.3 LOU PROFESOR CONTRATADO DOCTOR		0,00	0,00	0,00	364.828,50	364.828,50	364.828,50	0,00	-364.828,50	
131.00.31 - COMPL. AUTONOMICO ART.69.3 LOU PROFESOR COLABORADOR LABORAL		0,00	0,00	0,00	139.922,46	139.922,46	139.922,46	0,00	-139.922,46	
131.00.40 - COMPL. ANTIGUEDAD PROFESOR CONTRATADO DOCTOR		0,00	0,00	0,00	261.035,78	261.035,78	261.035,78	0,00	-261.035,78	
131.00.41 - COMPL. ANTIGUEDAD PROFESOR COLABORADOR LABORAL		0,00	0,00	0,00	145.786,37	145.786,37	145.786,37	0,00	-145.786,37	
131.00.50 - COMPL. DOCENCIA PROFESOR CONTRATADO DOCTOR		0,00	0,00	0,00	384.604,82	384.604,82	384.604,82	0,00	-384.604,82	
131.00.51 - COMPL. DOCENCIA PROFESOR COLABORADOR LABORAL		0,00	0,00	0,00	186.390,66	186.390,66	186.390,66	0,00	-186.390,66	
131.00.60 - COMPL. INVESTIGACIÓN PROFESOR CONTRATADO DOCTOR		0,00	0,00	0,00	101.203,90	101.203,90	101.203,90	0,00	-101.203,90	
131.00.61 - COMPL. INVESTIGACIÓN PROFESOR COLABORADOR LABORAL		0,00	0,00	0,00	6.652,04	6.652,04	6.652,04	0,00	-6.652,04	
131.00.90 - OTRAS REMUNERACIONES COMPLEMENTARIAS P.D.I.		0,00	0,00	0,00	11.016,25	11.016,25	11.016,25	0,00	-11.016,25	
Total 131.00 - OTRAS RETRIBUCIONES P.D.I.		3.270.799,45	0,00	3.270.799,45	3.676.960,94	3.676.960,94	3.676.960,94	0,00	-406.161,49	
131.01.00 - COMPLEMENTO DE ANTIGUEDAD GRUPO I		0,00	0,00	0,00	57.562,51	57.562,51	57.562,51	0,00	-57.562,51	
131.01.01 - COMPLEMENTO DE ANTIGUEDAD GRUPO II		0,00	0,00	0,00	69.000,26	69.000,26	69.000,26	0,00	-69.000,26	
131.01.02 - COMPLEMENTO DE ANTIGUEDAD GRUPO III		0,00	0,00	0,00	407.769,49	407.769,49	407.769,49	0,00	-407.769,49	
131.01.03 - COMPLEMENTO DE ANTIGUEDAD GRUPO IV		0,00	0,00	0,00	7.360,22	7.360,22	7.360,22	0,00	-7.360,22	
131.01.10 - COMPLEMENTO DE CATEGORIA GRUPO I		0,00	0,00	0,00	203.234,40	203.234,40	203.234,40	0,00	-203.234,40	
131.01.11 - COMPLEMENTO DE CATEGORIA GRUPO II		0,00	0,00	0,00	206.752,29	206.752,29	206.752,29	0,00	-206.752,29	
131.01.12 - COMPLEMENTO DE CATEGORIA GRUPO III		0,00	0,00	0,00	881.893,58	881.893,58	881.893,58	0,00	-881.893,58	
131.01.13 - COMPLEMENTO DE CATEGORIA GRUPO IV		0,00	0,00	0,00	27.558,25	27.558,25	27.558,25	0,00	-27.558,25	
131.01.22 - COMPLEMENTO PERSONAL GRUPO III		0,00	0,00	0,00	2.743,20	2.743,20	2.743,20	0,00	-2.743,20	
131.01.40 - COMPL. TRABAJO SABADOS DOMINGOS Y FEST. GRUPO I		0,00	0,00	0,00	462,12	462,12	462,12	0,00	-462,12	
131.01.41 - COMPL. TRABAJO SABADOS DOMINGOS Y FEST. GRUPO II		0,00	0,00	0,00	1.034,31	1.034,31	1.034,31	0,00	-1.034,31	
131.01.42 - COMPL. TRABAJO SABADOS DOMINGOS Y FEST. GRUPO III		0,00	0,00	0,00	7.909,40	7.909,40	7.909,40	0,00	-7.909,40	
131.01.43 - COMPL. TRABAJO SABADOS DOMINGOS Y FEST. GRUPO IV		0,00	0,00	0,00	77,08	77,08	77,08	0,00	-77,08	
131.01.50 - COMPLEMENTO VESTUARIO GRUPO I		0,00	0,00	0,00	4.443,17	4.443,17	4.443,17	0,00	-4.443,17	
131.01.51 - COMPLEMENTO VESTUARIO GRUPO II		0,00	0,00	0,00	6.022,08	6.022,08	6.022,08	0,00	-6.022,08	
131.01.52 - COMPLEMENTO VESTUARIO GRUPO III		0,00	0,00	0,00	57.249,47	57.249,47	57.249,47	0,00	-57.249,47	
131.01.53 - COMPLEMENTO VESTUARIO GRUPO IV		0,00	0,00	0,00	2.893,76	2.893,76	2.893,76	0,00	-2.893,76	
131.01.60 - HORAS EXTRAS GRUPO I		0,00	0,00	0,00	4.884,43	4.884,43	4.884,43	0,00	-4.884,43	
131.01.61 - HORAS EXTRAS GRUPO II		0,00	0,00	0,00	288,63	288,63	288,63	0,00	-288,63	
131.01.62 - HORAS EXTRAS GRUPO III		0,00	0,00	0,00	25.452,83	25.452,83	25.452,83	0,00	-25.452,83	
131.01.63 - HORAS EXTRAS GRUPO IV		0,00	0,00	0,00	339,48	339,48	339,48	0,00	-339,48	
131.01.65 - COMPLEMENTO PMCS DEL PAS GRUPO I		0,00	0,00	0,00	91.657,60	91.657,60	91.657,60	0,00	-91.657,60	
131.01.66 - COMPLEMENTO PMCS DEL PAS GRUPO II		0,00	0,00	0,00	72.512,48	72.512,48	72.512,48	0,00	-72.512,48	
131.01.67 - COMPLEMENTO PMCS DEL PAS GRUPO III		0,00	0,00	0,00	465.993,86	465.993,86	465.993,86	0,00	-465.993,86	
131.01.68 - COMPLEMENTO PMCS DEL PAS GRUPO IV		0,00	0,00	0,00	13.144,56	13.144,56	13.144,56	0,00	-13.144,56	
131.01.70 - COMPLEMENTO HOMOLOGACIÓN GRUPO I		0,00	0,00	0,00	17.259,52	17.259,52	17.259,52	0,00	-17.259,52	

CUADRO 6.14. LIQUIDACIÓN DEL PRESUPUESTO DE GASTOS DEL EJERCICIO 2022

Clasificación Económica	Descripción	Créditos presupuestarios				Gastos Compromet. (4)	Obligac. Reconoc. Netas (5)	Pagos Totales (6)	Obligac. Ptes. de Pago a 31/12/2022 (7)=(5)-(6)	En euros- Remanentes de Crédito (8)=(6)-(5)
		Iniciales (1)	Modificaciones (2)	Definitivos (3)=(1)+(2)						
				(3)=(1)+(2)	(3)=(1)+(2)					
131.01.71 -	COMPLEMENTO HOMOLOGACIÓN GRUPO II	0,00	0,00	0,00	18.299,81	18.299,81	18.299,81	0,00	-18.299,81	
131.01.72 -	COMPLEMENTO HOMOLOGACIÓN GRUPO III	0,00	0,00	0,00	131.113,98	131.113,98	131.113,98	0,00	-131.113,98	
131.01.73 -	COMPLEMENTO HOMOLOGACIÓN GRUPO IV	0,00	0,00	0,00	1.165,76	1.165,76	1.165,76	0,00	-1.165,76	
131.01.78 -	GRATIFICACIONES GRUPO III	0,00	0,00	0,00	35.039,47	35.039,47	35.039,47	0,00	-35.039,47	
131.01.79 -	GRATIFICACIONES GRUPO IV	0,00	0,00	0,00	209,28	209,28	209,28	0,00	-209,28	
131.01.91 -	OTRAS REMUNERACIONES COMPLEMENTARIAS P.A.S.	0,00	0,00	0,00	18.823,35	18.823,35	18.823,35	0,00	-18.823,35	
Total 131.01 - OTRAS RETRIBUCIONES PAS		3.205.442,56	0,00	3.205.442,56	2.840.150,63	2.840.150,63	2.840.150,63	0,00	365.291,93	
Total 131 - OTRAS REMUNERACIONES PERSONAL LABORAL FHO		6.476.242,01	0,00	6.476.242,01	6.517.111,57	6.517.111,57	6.517.111,57	0,00	-40.869,56	
134.00.00 -	SALARIO PROFESOR CONTRATADO DOCTOR LABORAL INDEFINIDO	0,00	0,00	0,00	187.126,25	187.126,25	187.126,25	0,00	-187.126,25	
134.00.03 -	SALARIO PROFESOR AYUDANTE DOCTOR	0,00	0,00	0,00	767.486,36	767.486,36	767.486,36	0,00	-767.486,36	
134.00.04 -	SALARIO PROFESOR ASOCIADO LABORAL	0,00	0,00	0,00	201.890,16	201.890,16	201.890,16	0,00	-201.890,16	
134.00.05 -	SALARIO PROFESOR ASOCIADO SALUD LABORAL	0,00	0,00	0,00	68.683,13	68.683,13	68.683,13	0,00	-68.683,13	
134.00.06 -	SALARIO PROFESOR SUSTITUTO INTERINO	0,00	0,00	0,00	1.240.929,23	1.240.929,23	1.240.929,23	0,00	-1.240.929,23	
134.00.20 -	SALARIO BASE GRUPO I	0,00	0,00	0,00	40.801,95	40.801,95	40.801,95	0,00	-40.801,95	
134.00.21 -	SALARIO BASE GRUPO II	0,00	0,00	0,00	58.295,60	58.295,60	58.295,60	0,00	-58.295,60	
134.00.22 -	SALARIO BASE GRUPO III	0,00	0,00	0,00	302.133,44	302.133,44	302.133,44	0,00	-302.133,44	
134.00.23 -	SALARIO BASE GRUPO IV	0,00	0,00	0,00	646.260,17	646.260,17	646.260,17	0,00	-646.260,17	
Total 134.00 - RETRIBUCIONES BÁSICAS		3.776.758,05	0,00	3.776.758,05	3.513.606,29	3.513.606,29	3.513.606,29	0,00	263.151,76	
134.01.00 -	COMPL. ANTIGÜEDAD PROFESOR CONTRATADO DOCTOR	0,00	0,00	0,00	38.245,88	38.245,88	38.245,88	0,00	-38.245,88	
134.01.03 -	COMPL. ANTIGÜEDAD PROFESOR AYUDANTE DOCTOR	0,00	0,00	0,00	61.864,81	61.864,81	61.864,81	0,00	-61.864,81	
134.01.04 -	COMPL. ANTIGÜEDAD PROFESOR ASOCIADO LABORAL	0,00	0,00	0,00	89.870,69	89.870,69	89.870,69	0,00	-89.870,69	
134.01.06 -	COMPLEMENTO DE ANTIGÜEDAD GRUPO I	0,00	0,00	0,00	2.138,77	2.138,77	2.138,77	0,00	-2.138,77	
134.01.07 -	COMPLEMENTO DE ANTIGÜEDAD GRUPO II	0,00	0,00	0,00	3.358,18	3.358,18	3.358,18	0,00	-3.358,18	
134.01.08 -	COMPLEMENTO DE ANTIGÜEDAD GRUPO III	0,00	0,00	0,00	12.574,63	12.574,63	12.574,63	0,00	-12.574,63	
134.01.09 -	COMPLEMENTO DE ANTIGÜEDAD GRUPO IV	0,00	0,00	0,00	29.786,38	29.786,38	29.786,38	0,00	-29.786,38	
134.01.11 -	COMPL. SINGULAR CATEGORÍA P. CONT. DOCTOR Y P. SUST. INTERINO	0,00	0,00	0,00	1.705.668,25	1.705.668,25	1.705.668,25	0,00	-1.705.668,25	
134.01.14 -	COMPL. SINGULAR CATEGORÍA PROFESOR AYUDANTE DOCTOR	0,00	0,00	0,00	919.552,55	919.552,55	919.552,55	0,00	-919.552,55	
134.01.15 -	COMPL. SINGULAR CATEGORÍA PROFESOR ASOCIADO LABORAL	0,00	0,00	0,00	234.591,91	234.591,91	234.591,91	0,00	-234.591,91	
134.01.17 -	COMPL. DOCTORADO P. COLAB. LAB. TEM. Y P. AS. SALUD LABORAL	0,00	0,00	0,00	2.809,88	2.809,88	2.809,88	0,00	-2.809,88	
134.01.19 -	COMPL. DOCTORADO PROFESOR ASOCIADO LABORAL	0,00	0,00	0,00	42.839,80	42.839,80	42.839,80	0,00	-42.839,80	
134.01.20 -	COMPL. CARGO ACADEMICO P. CONT. DOCTOR Y P. SUST. INTERINO	0,00	0,00	0,00	2.242,38	2.242,38	2.242,38	0,00	-2.242,38	
134.01.23 -	COMPL. CARGO ACADEMICO PROFESOR AYUDANTE DOCTOR	0,00	0,00	0,00	0,00	0,00	0,00	0,00	0,00	
134.01.25 -	COMPL. AUTONÓMICO P. CONT. DOCTOR Y P. SUST. INTERINO	0,00	0,00	0,00	45.496,26	45.496,26	45.496,26	0,00	-45.496,26	
134.01.28 -	COMPL. AUTONÓMICO ART. 69.3 LOU PROFESOR AYUDANTE DOCTOR	0,00	0,00	0,00	22.318,92	22.318,92	22.318,92	0,00	-22.318,92	
134.01.40 -	COMPLEMENTO DE CATEGORÍA GRUPO I	0,00	0,00	0,00	18.671,36	18.671,36	18.671,36	0,00	-18.671,36	
134.01.41 -	COMPLEMENTO DE CATEGORÍA GRUPO II	0,00	0,00	0,00	28.903,30	28.903,30	28.903,30	0,00	-28.903,30	
134.01.42 -	COMPLEMENTO DE CATEGORÍA GRUPO III	0,00	0,00	0,00	115.213,13	115.213,13	115.213,13	0,00	-115.213,13	
134.01.43 -	COMPLEMENTO DE CATEGORÍA GRUPO IV	0,00	0,00	0,00	161.824,17	161.824,17	161.824,17	0,00	-161.824,17	
134.01.52 -	COMPL. TRABAJO SABADOS DOMINGOS Y FEST. GRUPO III	0,00	0,00	0,00	528,34	528,34	528,34	0,00	-528,34	
134.01.53 -	COMPL. TRABAJO SABADOS DOMINGOS Y FEST. GRUPO IV	0,00	0,00	0,00	3.094,10	3.094,10	3.094,10	0,00	-3.094,10	
134.01.55 -	COMPLEMENTO VESTUARIO GRUPO I	0,00	0,00	0,00	614,57	614,57	614,57	0,00	-614,57	

CUADRO 6.14. LIQUIDACIÓN DEL PRESUPUESTO DE GASTOS DEL EJERCICIO 2022

Clasificación Económica	Descripción	Créditos presupuestarios				Gastos Compromet. (4)	Obligac. Reconoc. Netas (5)	Pagos Totales (6)	Obligac. Ptes. de Pago a 31/12/2022 (7)-(8)-(6)	Remanentes de Crédito (9)=(8)-(5)
		Iniciales (1)	Modificaciones (2)	Definitivos (3)=(1)+(2)						
				(3)=(1)+(2)	(3)=(1)+(2)					
134.01.56 - COMPLEMENTO VESTUARIO GRUPO II		0,00	0,00	0,00	666,33	666,33	666,33	0,00	-666,33	
134.01.57 - COMPLEMENTO VESTUARIO GRUPO III		0,00	0,00	0,00	4.822,31	4.822,31	4.822,31	0,00	-4.822,31	
134.01.58 - COMPLEMENTO VESTUARIO GRUPO IV		0,00	0,00	0,00	20.996,68	20.996,68	20.996,68	0,00	-20.996,68	
134.01.63 - HORAS EXTRAS GRUPO IV		0,00	0,00	0,00	6.165,45	6.165,45	6.165,45	0,00	-6.165,45	
134.01.65 - COMPLEMENTO PMCS DEL PAS GRUPO I		0,00	0,00	0,00	9.823,85	9.823,85	9.823,85	0,00	-9.823,85	
134.01.66 - COMPLEMENTO PMCS DEL PAS GRUPO II		0,00	0,00	0,00	8.632,59	8.632,59	8.632,59	0,00	-8.632,59	
134.01.67 - COMPLEMENTO PMCS DEL PAS GRUPO III		0,00	0,00	0,00	40.971,37	40.971,37	40.971,37	0,00	-40.971,37	
134.01.68 - COMPLEMENTO PMCS DEL PAS GRUPO IV		0,00	0,00	0,00	119.432,77	119.432,77	119.432,77	0,00	-119.432,77	
134.01.70 - COMPLEMENTO HOMOLOGACIÓN GRUPO I		0,00	0,00	0,00	2.119,00	2.119,00	2.119,00	0,00	-2.119,00	
134.01.71 - COMPLEMENTO HOMOLOGACIÓN GRUPO II		0,00	0,00	0,00	2.454,52	2.454,52	2.454,52	0,00	-2.454,52	
134.01.72 - COMPLEMENTO HOMOLOGACIÓN GRUPO III		0,00	0,00	0,00	19.205,16	19.205,16	19.205,16	0,00	-19.205,16	
134.01.73 - COMPLEMENTO HOMOLOGACIÓN GRUPO IV		0,00	0,00	0,00	44.828,32	44.828,32	44.828,32	0,00	-44.828,32	
134.01.78 - GRATIFICACIONES GRUPO III		0,00	0,00	0,00	86,40	86,40	86,40	0,00	-86,40	
134.01.79 - GRATIFICACIONES GRUPO IV		0,00	0,00	0,00	208,26	208,26	208,26	0,00	-208,26	
134.01.90 - OTRAS REMUNERACIONES COMPLEMENTARIAS P.D.I.		0,00	0,00	0,00	11.521,84	11.521,84	11.521,84	0,00	-11.521,84	
134.01.91 - OTRAS REMUNERACIONES COMPLEMENTARIAS P.A.S.		0,00	0,00	0,00	1.388,09	1.388,09	1.388,09	0,00	-1.388,09	
Total 134.01 - OTRAS RETRIBUCIONES		4.237.923,76	0,00	4.237.923,76	3.835.531,20	3.835.531,20	3.835.531,20	0,00	402.392,56	
Total 134 - LABORAL EVENTUAL		8.014.681,82	0,00	8.014.681,82	7.349.137,49	7.349.137,49	7.349.137,49	0,00	665.544,33	
Total 13 - LABORALES		19.381.096,04	-681.893,57	18.699.202,47	18.699.202,47	18.699.202,47	18.699.202,47	0,00	0,00	
14 - OTRO PERSONAL		0,00	-21.260,16	-21.260,16	0,00	0,00	0,00	0,00	-21.260,16	
Total 14 - OTRO PERSONAL		0,00	-21.260,16	-21.260,16	0,00	0,00	0,00	0,00	-21.260,16	
147.00 - SALARIO PROFESOR VISITANTE LABORAL		0,00	0,00	0,00	24.786,98	24.786,98	24.786,98	0,00	-24.786,98	
Total 147.00 - SALARIO PROFESOR VISITANTE LABORAL		0,00	0,00	0,00	24.786,98	24.786,98	24.786,98	0,00	-24.786,98	
147.01 - COMP. SINGULAR CATEGORIA PROFESOR VISITANTE LABORAL		0,00	0,00	0,00	25.404,31	25.404,31	25.404,31	0,00	-25.404,31	
Total 147.01 - COMP. SINGULAR CATEGORIA PROFESOR VISITANTE LABORAL		0,00	0,00	0,00	25.404,31	25.404,31	25.404,31	0,00	-25.404,31	
147.03 - PAGA EXTRA PROFESORADO VISITANTE LABORAL		0,00	0,00	0,00	4.211,03	4.211,03	4.211,03	0,00	-4.211,03	
Total 147.03 - PAGA EXTRA PROFESORADO VISITANTE LABORAL		0,00	0,00	0,00	4.211,03	4.211,03	4.211,03	0,00	-4.211,03	
Total 147.03 - PAGA EXTRA PROFESORADO VISITANTE LABORAL		0,00	0,00	0,00	4.211,03	4.211,03	4.211,03	0,00	-4.211,03	
Total 147 - RETRIBUCIONES DE PROFESORES VISITANTES		75.662,48	0,00	75.662,48	54.402,32	54.402,32	54.402,32	0,00	21.260,16	
Total 14 - OTRO PERSONAL		75.662,48	-21.260,16	54.402,32	54.402,32	54.402,32	54.402,32	0,00	0,00	
15 - INCENTIVOS AL RENDIMIENTO		0,00	217.201,94	217.201,94	0,00	0,00	0,00	0,00	217.201,94	
Total 15 - INCENTIVOS AL RENDIMIENTO		0,00	217.201,94	217.201,94	0,00	0,00	0,00	0,00	217.201,94	
150.00.00 - COMPL PRODUCTIVIDAD INVESTIG. CATEDRATICOS DE UNIVERSIDAD		0,00	0,00	0,00	1.162.272,54	1.162.272,54	1.162.272,54	0,00	-1.162.272,54	
150.00.01 - COMPL PRODUCTIVIDAD INVESTIG. TITULARES DE UNIVERSIDAD		0,00	0,00	0,00	1.509.659,29	1.509.659,29	1.509.659,29	0,00	-1.509.659,29	
150.00.02 - COMPL PRODUCTIVIDAD INVESTIG. CATEDRATICOS DE ESCUELA UNIVER		0,00	0,00	0,00	24.305,93	24.305,93	24.305,93	0,00	-24.305,93	
150.00.03 - COMPL PRODUCTIVIDAD INVESTIG. TITULARES DE ESCUELA UNIVERST		0,00	0,00	0,00	2.604,64	2.604,64	2.604,64	0,00	-2.604,64	
Total 150.00 - PRODUCTIVIDAD POR MÉRITOS INVESTIGADORES		2.696.176,85	0,00	2.696.176,85	2.698.842,40	2.698.842,40	2.698.842,40	0,00	-2.665,55	
150.01.00 - COMPL. AUTONOMICOS CATEDRATICOS DE UNIVERSIDAD		0,00	0,00	0,00	1.308.152,77	1.308.152,77	1.308.152,77	0,00	-1.308.152,77	
150.01.01 - COMPL. AUTONOMICOS TITULARES DE UNIVERSIDAD		0,00	0,00	0,00	3.024.731,78	3.024.731,78	3.024.731,78	0,00	-3.024.731,78	
150.01.02 - COMPL. AUTONOMICOS CATEDRATICOS DE ESCUELA UNIVERSITARIA		0,00	0,00	0,00	43.779,42	43.779,42	43.779,42	0,00	-43.779,42	
150.01.03 - COMPL. AUTONOMICOS TITULARES DE ESCUELA UNIVERSITARIA		0,00	0,00	0,00	146.509,90	146.509,90	146.509,90	0,00	-146.509,90	
Total 150.01 - COMPLEMENTOS AUTONÓMICOS ART. 69.3 LOU		4.402.479,92	0,00	4.402.479,92	4.523.173,87	4.523.173,87	4.523.173,87	0,00	-120.693,95	

CUADRO 6.14. LIQUIDACIÓN DEL PRESUPUESTO DE GASTOS DEL EJERCICIO 2022

Clasificación Económica	Descripción	Créditos presupuestarios				Gastos Compromet. (4)	Obligac. Reconoc. Netas (5)	Pagos Totales (6)	Obligac. Ptes. de Pago a 31/12/2022 (7)=(6)-(4)	En euros- Remanentes de Crédito (8)=(5)-(6)
		Iniciales (1)		Definitivos (3)=(1)+(2)						
		(1)	(2)	(3)	(4)					
150.03.00 - COMPL. PRODUCTIVIDAD PAS GRUPO A		0,00	0,00	0,00	44.721,89	44.721,89	44.721,89	0,00	-44.721,89	
150.03.01 - COMPL. PRODUCTIVIDAD PAS GRUPO B		0,00	0,00	0,00	16.118,86	16.118,86	16.118,86	0,00	-16.118,86	
150.03.02 - COMPL. PRODUCTIVIDAD PAS GRUPO C		0,00	0,00	0,00	2.812,34	2.812,34	2.812,34	0,00	-2.812,34	
150.03.20 - COMPL. HOMOLOGACIÓN PAS GRUPO A		0,00	0,00	0,00	45.306,24	45.306,24	45.306,24	0,00	-45.306,24	
150.03.21 - COMPL. HOMOLOGACIÓN PAS GRUPO B		0,00	0,00	0,00	74.229,57	74.229,57	74.229,57	0,00	-74.229,57	
150.03.22 - COMPL. HOMOLOGACIÓN PAS GRUPO C		0,00	0,00	0,00	149.635,02	149.635,02	149.635,02	0,00	-149.635,02	
150.03.23 - COMPL. HOMOLOGACIÓN PAS GRUPO D		0,00	0,00	0,00	57.154,45	57.154,45	57.154,45	0,00	-57.154,45	
150.03.30 - COMPLEMENTO PMCS DEL PAS GRUPO A		0,00	0,00	0,00	209.922,10	209.922,10	209.922,10	0,00	-209.922,10	
150.03.31 - COMPLEMENTO PMCS DEL PAS GRUPO B		0,00	0,00	0,00	313.873,48	313.873,48	313.873,48	0,00	-313.873,48	
150.03.32 - COMPLEMENTO PMCS DEL PAS GRUPO C		0,00	0,00	0,00	579.898,95	579.898,95	579.898,95	0,00	-579.898,95	
150.03.33 - COMPLEMENTO PMCS DEL PAS GRUPO D		0,00	0,00	0,00	155.198,35	155.198,35	155.198,35	0,00	-155.198,35	
Total 150.03 - PRODUCTIVIDAD DEL P.A.S.		1.529.617,05	0,00	1.529.617,05	1.648.871,25	1.648.871,25	1.648.871,25	0,00	-1.19.254,20	
Total 150 - PRODUCTIVIDAD		8.628.273,82	0,00	8.628.273,82	8.870.887,52	8.870.887,52	8.870.887,52	0,00	-242.613,70	
151.00 - P.D.I.		0,00	0,00	0,00	167.650,15	167.650,15	167.650,15	0,00	-167.650,15	
Total 151.00 - P.D.I.		200.452,94	0,00	200.452,94	167.650,15	167.650,15	167.650,15	0,00	32.802,79	
151.01.00 - GRATIFICACIONES PAS GRUPO A		0,00	0,00	0,00	645,28	645,28	645,28	0,00	-645,28	
151.01.01 - GRATIFICACIONES PAS GRUPO B		0,00	0,00	0,00	7.698,66	7.698,66	7.698,66	0,00	-7.698,66	
151.01.02 - GRATIFICACIONES PAS GRUPO C		0,00	0,00	0,00	8.113,56	8.113,56	8.113,56	0,00	-8.113,56	
151.01.03 - GRATIFICACIONES PAS GRUPO D		0,00	0,00	0,00	172,80	172,80	172,80	0,00	-172,80	
Total 151.01 - P.A.S.		11.301,16	0,00	11.301,16	16.630,30	16.630,30	16.630,30	0,00	-5.329,14	
Total 151 - GRATIFICACIONES		211.754,10	0,00	211.754,10	184.280,45	184.280,45	184.280,45	0,00	27.473,65	
152.00 - HORAS EXTRAORDINARIAS PAS GRUPO A		0,00	0,00	0,00	203,75	203,75	203,75	0,00	-203,75	
Total 152.00 - HORAS EXTRAORDINARIAS PAS GRUPO A		0,00	0,00	0,00	203,75	203,75	203,75	0,00	-203,75	
152.01 - HORAS EXTRAORDINARIAS PAS GRUPO B		0,00	0,00	0,00	1.572,77	1.572,77	1.572,77	0,00	-1.572,77	
Total 152.01 - HORAS EXTRAORDINARIAS PAS GRUPO B		0,00	0,00	0,00	1.572,77	1.572,77	1.572,77	0,00	-1.572,77	
Total 152 - HORAS EXTRAORDINARIAS PAS GRUPO B		0,00	0,00	0,00	1.776,52	1.776,52	1.776,52	0,00	-1.776,52	
Total 152 - HORAS EXTRAORDINARIAS PAS GRUPO B		0,00	0,00	0,00	1.776,52	1.776,52	1.776,52	0,00	-1.776,52	
Total 15 - INCENTIVOS AL RENDIMIENTO		8.840.027,92	217.201,94	9.057.229,86	9.056.944,49	9.056.944,49	9.056.944,49	0,00	285,37	
16 - CUOTAS, PRESTACIONES Y GASTOS SOCIALES A CARGO DEL EMPLEADOR		0,00	91.487,54	91.487,54	0,00	0,00	0,00	0,00	91.487,54	
Total 16 - CUOTAS, PRESTACIONES Y GASTOS SOCIALES A CARGO DEL EMPLEADOR		0,00	91.487,54	91.487,54	0,00	0,00	0,00	0,00	91.487,54	
160.00 - SEGURIDAD SOCIAL		0,00	0,00	0,00	10.719.511,69	10.719.511,69	9.810.367,73	909.143,96	-10.719.511,69	
160.00.06 - SEGURIDAD SOCIAL TITULARES DE UNIVERSIDAD		0,00	0,00	0,00	3.208,03	3.208,03	3.208,03	0,00	-3.208,03	
160.00.10 - PAS FUNCIONARIO GRUPO A		0,00	0,00	0,00	82.605,69	82.605,69	82.605,69	0,00	-82.605,69	
160.00.11 - PAS FUNCIONARIO GRUPO B		0,00	0,00	0,00	80.170,99	80.170,99	80.170,99	0,00	-80.170,99	
160.00.12 - PAS FUNCIONARIO GRUPO C		0,00	0,00	0,00	134.492,79	134.492,79	134.492,79	0,00	-134.492,79	
160.00.13 - PAS FUNCIONARIO GRUPO D		0,00	0,00	0,00	0,00	0,00	0,00	0,00	0,00	
160.00.21 - PAS FUNCIONARIO INTERINO GRUPO B		0,00	0,00	0,00	3.015,45	3.015,45	3.015,45	0,00	-3.015,45	
160.00.23 - PAS FUNCIONARIO INTERINO GRUPO D		0,00	0,00	0,00	27.900,85	27.900,85	27.900,85	0,00	-27.900,85	
160.00.40 - PROFESORADO CONTRATADO DOCTOR INDEFINIDO		0,00	0,00	0,00	36.293,12	36.293,12	36.293,12	0,00	-36.293,12	
160.00.41 - PROFESORADO COLABORADOR LABORAL INDEFINIDO		0,00	0,00	0,00	18.508,11	18.508,11	18.508,11	0,00	-18.508,11	
160.00.51 - PROFESORADO AYUDANTE DOCTOR		0,00	0,00	0,00	23.227,33	23.227,33	23.227,33	0,00	-23.227,33	
160.00.52 - PROFESORADO CONTRATADO DOCTOR		0,00	0,00	0,00	0,00	0,00	0,00	0,00	0,00	

CUADRO 6.14. LIQUIDACIÓN DEL PRESUPUESTO DE GASTOS DEL EJERCICIO 2022

Clasificación Económica	Descripción	Créditos presupuestarios			Gastos Compromet. (4)	Obligac. Reconoc. Netas (5)	Pagos Totales (6)	Obligac. Ptes. de Pago a 31/12/2022 (7)=(5)-(6)	Remanentes de Crédito (8)=(6)-(5)
		Iniciales (1)	Modificaciones (2)	Definitivos (3)=(1)+(2)					
160.00.54 - PROFESORADO ASOCIADO LABORAL		0,00	0,00	0,00	8.031,65	8.031,65	0,00	-8.031,65	
160.00.55 - PROFESORADO ASOCIADO SALUD LABORAL		0,00	0,00	0,00	2.882,28	2.882,28	0,00	-2.882,28	
160.00.57 - PROFESOR SUSTITUTO INTERINO		0,00	0,00	0,00	6.519,92	6.519,92	0,00	-6.519,92	
160.00.60 - PAS LABORAL FIO GRUPO I		0,00	0,00	0,00	13.538,27	13.538,27	0,00	-13.538,27	
160.00.61 - PAS LABORAL FIO GRUPO II		0,00	0,00	0,00	2.528,73	2.528,73	0,00	-2.528,73	
160.00.62 - PAS LABORAL FIO GRUPO III		0,00	0,00	0,00	64.443,21	64.443,21	0,00	-64.443,21	
160.00.63 - PAS LABORAL FIO GRUPO IV		0,00	0,00	0,00	3.367,99	3.367,99	0,00	-3.367,99	
160.00.70 - PAS LABORAL EVENTUAL GRUPO I		0,00	0,00	0,00	34.147,42	34.147,42	0,00	-34.147,42	
160.00.71 - PAS LABORAL EVENTUAL GRUPO II		0,00	0,00	0,00	569,58	569,58	0,00	-569,58	
160.00.72 - PAS LABORAL EVENTUAL GRUPO III		0,00	0,00	0,00	2.362,98	2.362,98	0,00	-2.362,98	
160.00.73 - PAS LABORAL EVENTUAL GRUPO IV		0,00	0,00	0,00	8.787,32	8.787,32	0,00	-8.787,32	
Total 160.00 - SEGURIDAD SOCIAL		11.183.079,64	0,00	11.183.079,64	11.276.113,40	11.276.113,40	909.143,96	-99.033,76	
Total 160 - CUOTAS SOCIALES		11.183.079,64	0,00	11.183.079,64	11.276.113,40	11.276.113,40	909.143,96	-99.033,76	
162.01 - FORMACIÓN Y PERFECCIONAMIENTO DEL PERSONAL		0,00	0,00	0,00	28.170,00	28.170,00	0,00	-28.170,00	
Total 162.01 - FORMACIÓN Y PERFECCIONAMIENTO DEL PERSONAL		94.000,00	0,00	94.000,00	28.170,00	28.170,00	0,00	65.830,00	
162.04 - FONDOS DE PENSIONES		0,00	0,00	0,00	410.371,18	410.371,18	0,00	-410.371,18	
Total 162.04 - FONDOS DE PENSIONES		0,00	0,00	0,00	410.371,18	410.371,18	0,00	-410.371,18	
162.05.00 - PLAN DE ACCION SOCIAL		0,00	0,00	0,00	4.369,90	4.369,90	0,00	-4.369,90	
162.05.01 - CONVENIO COLECTIVO DEL PERSONAL LABORAL		0,00	0,00	0,00	33.541,61	33.541,61	0,00	-33.541,61	
162.05.10 - PLAN ACCION SOCIAL PDI FUNC CARR		0,00	0,00	0,00	75.047,14	75.047,14	0,00	-75.047,14	
162.05.12 - PLAN ACCION SOCIAL PDI LAB FIO		0,00	0,00	0,00	18.253,08	18.253,08	0,00	-18.253,08	
162.05.13 - PLAN ACCION SOCIAL PDI LAB EVENTUAL		0,00	0,00	0,00	15.345,93	15.345,93	0,00	-15.345,93	
162.05.14 - PLAN ACCION SOCIAL PERS EMPLE EVENTUAL		0,00	0,00	0,00	625,00	625,00	0,00	-625,00	
162.05.15 - PLAN ACCION SOCIAL PAS FUNC CARR		0,00	0,00	0,00	79.074,18	79.074,18	0,00	-79.074,18	
162.05.16 - PLAN ACCION SOCIAL PAS FUNC INT		0,00	0,00	0,00	15.708,40	15.708,40	0,00	-15.708,40	
162.05.17 - PLAN ACCION SOCIAL PAS LAB FIO		0,00	0,00	0,00	40.319,01	40.319,01	0,00	-40.319,01	
162.05.18 - PLAN ACCION SOCIAL PAS LAB EVENTUAL		0,00	0,00	0,00	12.076,20	12.076,20	0,00	-12.076,20	
162.05.19 - PLAN ACCION SOCIAL OTRO PERSONAL		0,00	0,00	0,00	6.289,70	6.289,70	0,00	-6.289,70	
162.05.30 - COMP. DIFER. RETRIBUCIÓN EN I.T. PDI FUNC CARR		0,00	0,00	0,00	12.831,11	12.831,11	0,00	-12.831,11	
162.05.32 - COMP. DIFER. RETRIBUCIÓN EN I.T. PDI LAB FIO		0,00	0,00	0,00	14.523,95	14.523,95	0,00	-14.523,95	
162.05.33 - COMP. DIFER. RETRIBUCIÓN EN I.T. PDI LAB EVENTUAL		0,00	0,00	0,00	22.397,12	22.397,12	0,00	-22.397,12	
162.05.35 - COMP. DIFER. RETRIBUCIÓN EN I.T. PAS FUNC CARR		0,00	0,00	0,00	80.140,38	80.140,38	0,00	-80.140,38	
162.05.36 - COMP. DIFER. RETRIBUCIÓN EN I.T. PAS FUNC INT		0,00	0,00	0,00	5.948,66	5.948,66	0,00	-5.948,66	
162.05.37 - COMP. DIFER. RETRIBUCIÓN EN I.T. PAS LAB FIO		0,00	0,00	0,00	34.156,50	34.156,50	0,00	-34.156,50	
162.05.38 - COMP. DIFER. RETRIBUCIÓN EN I.T. PAS LAB EVENTUAL		0,00	0,00	0,00	5.061,41	5.061,41	0,00	-5.061,41	
Total 162.05 - ACCION SOCIAL		1.114.764,00	0,00	1.114.764,00	475.709,28	475.709,28	0,00	639.054,72	
162.06 - SEGUROS		0,00	0,00	0,00	123.032,93	123.032,93	0,00	-123.032,93	
Total 162.06 - SEGUROS		0,00	0,00	0,00	123.032,93	123.032,93	0,00	-123.032,93	
Total 162 - PRESTACIONES Y GASTOS SOCIALES DEL PERSONAL		1.208.764,00	0,00	1.208.764,00	1.037.283,39	1.037.283,39	410.371,18	171.480,61	
Total 16 - CUOTAS, PRESTACIONES Y GASTOS SOCIALES A CARGO DEL EMPLEADOR		12.391.843,64	91.487,54	12.483.331,18	12.313.396,79	12.313.396,79	1.319.515,14	169.934,39	

CUADRO 6.14. LIQUIDACIÓN DEL PRESUPUESTO DE GASTOS DEL EJERCICIO 2022

Clasificación Económica	Descripción	Créditos presupuestarios				Gastos Compromet. (4)	Obligac. Reconoc. Netas (5)	Pagos Totales (6)	Obligac. Ptes. de Pago a 31/12/2022 (7)=(5)-(6)	Remanentes de Crédito (8)=(6)-(5)
		Iniciales (1)		Definitivos (3)=(1)+(2)						
		Modificaciones (2)								
Total 1 - GASTOS DE PERSONAL		83.189.000,00	303.763,14	83.492.763,14	83.320.937,06	83.320.937,06	82.001.421,92	1.319.515,14	171.826,08	
2 - GASTOS CORRIENTES EN BIENES Y SERVICIOS		0,00	7.601.455,61	7.601.455,61	0,00	0,00	0,00	0,00	7.601.455,61	
Total 2 - GASTOS CORRIENTES EN BIENES Y SERVICIOS		0,00	7.601.455,61	7.601.455,61	0,00	0,00	0,00	0,00	7.601.455,61	
202.00 - ARRENDAMIENTO DE EDIFICIOS Y OTRAS CONSTRUCCIONES		0,00	0,00	0,00	85.368,69	85.368,69	69.467,39	15.901,30	-85.368,69	
Total 202.00 - ARRENDAMIENTO DE EDIFICIOS Y OTRAS CONSTRUCCIONES		0,00	0,00	0,00	85.368,69	85.368,69	69.467,39	15.901,30	-85.368,69	
Total 202 - ARRENDAMIENTO DE EDIFICIOS Y OTRAS CONSTRUCCIONES		77.000,00	0,00	77.000,00	85.368,69	85.368,69	69.467,39	15.901,30	-8.368,69	
203.01 - INSTALACIONES		0,00	0,00	0,00	1.914,22	1.914,22	1.914,22	0,00	-1.914,22	
Total 203.01 - INSTALACIONES		0,00	0,00	0,00	1.914,22	1.914,22	1.914,22	0,00	-1.914,22	
203.02 - UTILIAJE		0,00	0,00	0,00	38.889,10	38.889,10	38.405,10	484,00	-38.889,10	
Total 203.02 - UTILIAJE		0,00	0,00	0,00	38.889,10	38.889,10	38.405,10	484,00	-38.889,10	
Total 203 - ARRENDAMIENTO DE MAQUINARIA, INSTALACIONES Y UTILIAJE		53.000,00	0,00	53.000,00	40.803,32	40.803,32	40.319,32	484,00	12.196,68	
204.00 - ARRENDAMIENTO DE ELEMENTOS DE TRANSPORTE		0,00	0,00	0,00	3.986,25	3.986,25	3.964,76	21,49	-3.986,25	
Total 204.00 - ARRENDAMIENTO DE ELEMENTOS DE TRANSPORTE		0,00	0,00	0,00	3.986,25	3.986,25	3.964,76	21,49	-3.986,25	
Total 204 - ARRENDAMIENTO DE ELEMENTOS DE TRANSPORTE		3.000,00	0,00	3.000,00	3.986,25	3.986,25	3.964,76	21,49	-986,25	
205.00 - ARRENDAMIENTO DE MOBILIARIO Y ENSERES		0,00	0,00	0,00	12.158,92	12.158,92	11.812,15	346,77	-12.158,92	
Total 205.00 - ARRENDAMIENTO DE MOBILIARIO Y ENSERES		0,00	0,00	0,00	12.158,92	12.158,92	11.812,15	346,77	-12.158,92	
Total 205 - ARRENDAMIENTO DE MOBILIARIO Y ENSERES		2.000,00	0,00	2.000,00	12.158,92	12.158,92	11.812,15	346,77	-10.158,92	
206.00 - ARRENDAMIENTO DE SISTEMAS PARA PROCESOS DE INFORMACION		0,00	0,00	0,00	402.896,03	248.052,52	246.413,52	1.639,00	-248.052,52	
Total 206.00 - ARRENDAMIENTO DE SISTEMAS PARA PROCESOS DE INFORMACION		0,00	0,00	0,00	402.896,03	248.052,52	246.413,52	1.639,00	-248.052,52	
Total 206 - ARRENDAMIENTO DE SISTEMAS PARA PROCESOS DE INFORMACION		497.000,00	0,00	497.000,00	402.896,03	248.052,52	246.413,52	1.639,00	248.947,48	
209.00 - CANONES		0,00	0,00	0,00	34.227,82	34.227,82	31.463,13	2.764,69	-34.227,82	
Total 209.00 - CANONES		0,00	0,00	0,00	34.227,82	34.227,82	31.463,13	2.764,69	-34.227,82	
Total 209 - CANONES		47.000,00	0,00	47.000,00	34.227,82	34.227,82	31.463,13	2.764,69	12.772,18	
Total 20 - ARRENDAMIENTOS Y CANONES		679.000,00	0,00	679.000,00	579.441,03	424.597,52	403.440,27	21.157,25	254.402,48	
211.00 - TERRENOS Y BIENES NATURALES		0,00	0,00	0,00	0,00	0,00	0,00	0,00	0,00	
Total 211.00 - TERRENOS Y BIENES NATURALES		0,00	0,00	0,00	0,00	0,00	0,00	0,00	0,00	
212.00 - EDIFICIOS Y OTRAS CONSTRUCCIONES		0,00	0,00	0,00	580.514,86	468.414,78	376.213,40	92.201,38	-468.414,78	
Total 212.00 - EDIFICIOS Y OTRAS CONSTRUCCIONES		0,00	0,00	0,00	580.514,86	468.414,78	376.213,40	92.201,38	-468.414,78	
Total 212 - EDIFICIOS Y OTRAS CONSTRUCCIONES		396.000,00	0,00	396.000,00	580.514,86	468.414,78	376.213,40	92.201,38	-72.414,78	
213.00 - MAQUINARIA		0,00	0,00	0,00	345.252,54	282.606,17	237.866,92	44.739,25	-282.606,17	
Total 213.00 - MAQUINARIA		0,00	0,00	0,00	345.252,54	282.606,17	237.866,92	44.739,25	-282.606,17	
213.01 - INSTALACIONES		0,00	0,00	0,00	591.302,61	579.659,26	483.333,05	96.326,21	-579.659,26	
Total 213.01 - INSTALACIONES		0,00	0,00	0,00	591.302,61	579.659,26	483.333,05	96.326,21	-579.659,26	
213.02 - UTILIAJE		0,00	0,00	0,00	5.913,90	5.913,90	5.913,90	0,00	-5.913,90	
Total 213.02 - UTILIAJE		0,00	0,00	0,00	5.913,90	5.913,90	5.913,90	0,00	-5.913,90	
Total 213 - MAQUINARIA, INSTALACIONES Y UTILIAJE		747.000,00	0,00	747.000,00	942.469,05	868.179,33	727.113,87	141.065,46	-121.179,33	
214.00 - ELEMENTOS DE TRANSPORTE		0,00	0,00	0,00	11.246,28	11.246,28	9.334,23	1.912,05	-11.246,28	
Total 214.00 - ELEMENTOS DE TRANSPORTE		0,00	0,00	0,00	11.246,28	11.246,28	9.334,23	1.912,05	-11.246,28	
Total 214 - ELEMENTOS DE TRANSPORTE		10.000,00	0,00	10.000,00	11.246,28	11.246,28	9.334,23	1.912,05	-1.246,28	

CUADRO 6.14. LIQUIDACIÓN DEL PRESUPUESTO DE GASTOS DEL EJERCICIO 2022

Clasificación Económica	Descripción	Créditos presupuestarios			Gastos Compromet. (4)	Obligac. Reconoc. Netas (5)	Pagos Totales (6)	Obligac. Ptes. de Pago a 31/12/2022 (7)=(5)-(6)	Remanentes de Crédito (8)=(6)-(5)
		Iniciales (1)	Modificaciones (2)	Definitivos (3)=(1)+(2)					
215.00 - MOBILIARIO Y ENSERES		0,00	0,00	0,00	1.803,96	1.620,82	183,14	-1.803,96	
Total 215.00 - MOBILIARIO Y ENSERES		0,00	0,00	0,00	1.803,96	1.620,82	183,14	-1.803,96	
Total 215 - MOBILIARIO Y ENSERES		2.000,00	0,00	2.000,00	1.803,96	1.620,82	183,14	196,04	
216.00 - SISTEMAS PARA PROCESOS DE INFORMACION		0,00	0,00	0,00	1.387.286,15	1.299.071,56	48.465,98	-1.347.537,54	
Total 216.00 - SISTEMAS PARA PROCESOS DE INFORMACION		0,00	0,00	0,00	1.387.286,15	1.299.071,56	48.465,98	-1.347.537,54	
Total 216 - SISTEMAS PARA PROCESOS DE INFORMACION		1.098.000,00	0,00	1.098.000,00	1.387.286,15	1.299.071,56	48.465,98	-249.537,54	
219.00 - OTRO INMOVILIZADO MATERIAL		0,00	0,00	0,00	1.037,17	1.037,17	0,00	-1.037,17	
Total 219.00 - OTRO INMOVILIZADO MATERIAL		0,00	0,00	0,00	1.037,17	1.037,17	0,00	-1.037,17	
Total 219 - OTRO INMOVILIZADO MATERIAL		0,00	0,00	0,00	1.037,17	1.037,17	0,00	-1.037,17	
Total 21 - REPARACIONES, MANTENIMIENTO Y CONSERVACION		2.253.000,00	0,00	2.253.000,00	2.924.357,47	2.414.391,05	283.828,01	-445.219,06	
220.00.00 - COSTE DE MATERIALES DE REPROGRAFIA E IMPRENTA		0,00	0,00	0,00	87.555,66	69.981,78	17.573,88	-87.555,66	
220.00.01 - COSTE DE FOTOCOPIAS		0,00	0,00	0,00	28.370,33	25.439,18	2.931,15	-28.370,33	
220.00.02 - COSTE DE MATERIAL DE OFICINA NO INVENTARIABLE		0,00	0,00	0,00	189.914,26	170.478,07	19.436,19	-189.914,26	
Total 220.00 - MATERIAL DE OFICINA ORDINARIO NO INVENTARIABLE		174.000,00	0,00	174.000,00	305.840,25	265.899,03	39.941,22	-131.840,25	
220.01 - PRENSA, REVISTAS, LIBROS Y OTRAS PUBLICACIONES		0,00	0,00	0,00	812.289,61	797.591,95	14.697,66	-812.289,61	
Total 220.01 - PRENSA, REVISTAS, LIBROS Y OTRAS PUBLICACIONES		906.000,00	0,00	906.000,00	812.289,61	797.591,95	14.697,66	93.710,39	
220.02 - MATERIAL INFORMÁTICO NO INVENTARIABLE		0,00	0,00	0,00	249.505,30	208.940,62	40.564,68	-249.505,30	
Total 220.02 - MATERIAL INFORMÁTICO NO INVENTARIABLE		251.000,00	0,00	251.000,00	249.505,30	208.940,62	40.564,68	1.494,70	
Total 220.03 - PRESTAMO INTERBIBLIOTECARIO		1.000,00	0,00	1.000,00	1.206,43	1.118,10	88,33	-1.206,43	
220.99 - OTRO MATERIAL		0,00	0,00	0,00	13.686,17	2.524,24	11.161,93	-13.686,17	
Total 220.99 - OTRO MATERIAL		0,00	0,00	0,00	13.686,17	2.524,24	11.161,93	-13.686,17	
Total 220 - MATERIAL DE OFICINA		1.332.000,00	0,00	1.332.000,00	1.382.527,76	1.276.073,94	106.453,82	-50.527,76	
221.00 - ENERGIA ELECTRICA		0,00	0,00	0,00	1.604.499,33	1.271.881,85	332.617,48	-1.604.499,33	
Total 221.00 - ENERGIA ELECTRICA		1.617.000,00	0,00	1.617.000,00	1.604.499,33	1.271.881,85	332.617,48	12.500,67	
221.01 - AGUA		0,00	0,00	0,00	273.587,35	270.515,79	3.071,56	-273.587,35	
Total 221.01 - AGUA		233.000,00	0,00	233.000,00	273.587,35	270.515,79	3.071,56	-40.587,35	
221.02 - GAS		0,00	0,00	0,00	329.252,18	312.171,58	17.080,60	-329.252,18	
Total 221.02 - GAS		212.000,00	0,00	212.000,00	329.252,18	312.171,58	17.080,60	-117.252,18	
221.03 - COMBUSTIBLES		0,00	0,00	0,00	45.202,42	39.066,74	6.135,68	-45.202,42	
Total 221.03 - COMBUSTIBLES		26.000,00	0,00	26.000,00	45.202,42	39.066,74	6.135,68	-19.202,42	
221.04 - VESTUARIO		0,00	0,00	0,00	10.785,53	10.648,32	137,21	-10.785,53	
Total 221.04 - VESTUARIO		29.000,00	0,00	29.000,00	10.785,53	10.648,32	137,21	18.214,47	
221.05 - PRODUCTOS ALIMENTICIOS		0,00	0,00	0,00	798,27	798,27	0,00	-798,27	
Total 221.05 - PRODUCTOS ALIMENTICIOS		3.000,00	0,00	3.000,00	798,27	798,27	0,00	2.201,73	
Total 221.06 - PRODUCTOS FARMACEUTICOS Y MATERIAL SANITARIO		1.000,00	0,00	1.000,00	1.849,66	1.780,96	68,70	-849,66	
221.07 - MATERIAL DOCENTE		0,00	0,00	0,00	2.300,16	2.300,16	0,00	-2.300,16	
Total 221.07 - MATERIAL DOCENTE		0,00	0,00	0,00	2.300,16	2.300,16	0,00	-2.300,16	
221.08 - MATERIAL DEPORTIVO Y CULTURAL		0,00	0,00	0,00	26.915,63	17.298,28	9.617,35	-26.915,63	
Total 221.08 - MATERIAL DEPORTIVO Y CULTURAL		51.000,00	0,00	51.000,00	26.915,63	17.298,28	9.617,35	24.084,37	

CUADRO 6.14. LIQUIDACIÓN DEL PRESUPUESTO DE GASTOS DEL EJERCICIO 2022

Clasificación Económica	Descripción	Créditos presupuestarios			Gastos Compromet. (4)	Obligac. Reconoc. Netas (5)	Pagos Totales (6)	Obligac. Ptes. de Pago a 31/12/2022 (7)=(5)-(6)	Remanentes de Crédito (8)=(6)-(5)
		Iniciales (1)	Modificaciones (2)	Definitivos (3)=(1)+(2)					
221.10 - MATERIAL PARA REPARACIONES DE EDIFICIOS Y OTRAS CONSTRUCCION		0,00	0,00	0,00	25.633,89	14.361,98	11.271,91	-25.633,89	
Total 221.10 - MATERIAL PARA REPARACIONES DE EDIFICIOS Y OTRAS CONSTRUCCION		16.000,00	0,00	16.000,00	25.633,89	14.361,98	11.271,91	-9.633,89	
221.11 - REPUESTOS DE MAQUINARIA, UTILLAJE Y ELEMENTOS DE TRANSPORTE		0,00	0,00	0,00	37.942,18	31.518,71	6.423,47	-37.942,18	
Total 221.11 - REPUESTOS DE MAQUINARIA, UTILLAJE Y ELEMENTOS DE TRANSPORTE		174.000,00	0,00	174.000,00	37.942,18	31.518,71	6.423,47	136.057,82	
221.12 - MATERIAL ELECTRONICO, ELECTRICO Y DE COMUNICACIONES		0,00	0,00	0,00	210.903,08	186.764,37	24.138,71	-210.903,08	
Total 221.12 - MATERIAL ELECTRONICO, ELECTRICO Y DE COMUNICACIONES		68.000,00	0,00	68.000,00	210.903,08	186.764,37	24.138,71	-142.903,08	
221.99.00 - COSTE DE MATERIAL E INSTRUMENTAL DE LABORATORIO Y EXPERIMENT		0,00	0,00	0,00	172.955,63	139.379,37	33.576,26	-172.955,63	
221.99.01 - OTROS SUMINISTROS		0,00	0,00	0,00	165.961,61	124.508,92	41.452,69	-165.961,61	
Total 221.99 - OTROS SUMINISTROS		436.000,00	0,00	436.000,00	338.917,24	263.888,29	75.028,95	97.082,76	
Total 221 - SUMINISTROS		2.866.000,00	0,00	2.866.000,00	2.908.586,92	2.422.995,30	485.591,62	-42.586,92	
222.00.00 - COMUNICACIONES DE VOZ Y DATOS		0,00	0,00	0,00	120.857,06	119.174,01	1.683,05	-120.857,06	
222.00.01 - COMUNICACIONES TELEFONICAS		0,00	0,00	0,00	119.375,44	119.375,44	0,00	-119.375,44	
222.00.02 - COMUNICACIONES INFORMATICAS		0,00	0,00	0,00	84,80	23,39	61,41	-84,80	
Total 222.00 - TELEFONICAS		0,00	0,00	0,00	240.317,30	238.572,84	1.744,46	-240.317,30	
222.01 - POSTALES		0,00	0,00	0,00	96,00	88,60	7,40	-96,00	
Total 222.01 - POSTALES		0,00	0,00	0,00	96,00	88,60	7,40	-96,00	
222.99 - OTRAS		0,00	0,00	0,00	222,64	222,64	0,00	-222,64	
Total 222.99 - OTRAS		0,00	0,00	0,00	222,64	222,64	0,00	-222,64	
Total 222 - COMUNICACIONES		266.000,00	0,00	266.000,00	240.635,94	238.884,08	1.751,86	25.364,06	
223.00 - TRANSPORTES		0,00	0,00	0,00	252.839,25	222.747,09	30.092,16	-252.839,25	
Total 223.00 - TRANSPORTES		0,00	0,00	0,00	252.839,25	222.747,09	30.092,16	-252.839,25	
Total 223 - TRANSPORTES		117.000,00	0,00	117.000,00	252.839,25	222.747,09	30.092,16	-135.839,25	
224.00 - EDIFICIOS Y OTRAS CONSTRUCCIONES		0,00	0,00	0,00	52.697,55	52.697,55	0,00	-52.697,55	
Total 224.00 - EDIFICIOS Y OTRAS CONSTRUCCIONES		0,00	0,00	0,00	52.697,55	52.697,55	0,00	-52.697,55	
224.01 - ELEMENTOS DE TRANSPORTE		0,00	0,00	0,00	13.750,92	13.750,92	0,00	-13.750,92	
Total 224.01 - ELEMENTOS DE TRANSPORTE		0,00	0,00	0,00	13.750,92	13.750,92	0,00	-13.750,92	
224.09 - OTROS RIESGOS		0,00	0,00	0,00	127.974,71	127.441,96	532,75	-127.974,71	
Total 224.09 - OTROS RIESGOS		0,00	0,00	0,00	127.974,71	127.441,96	532,75	-127.974,71	
Total 224 - PRIMAS DE SEGUROS		214.000,00	0,00	214.000,00	194.423,18	193.890,43	532,75	19.576,82	
225.00 - ESTATALES		0,00	0,00	0,00	8.112,62	8.112,62	0,00	-8.112,62	
Total 225.00 - ESTATALES		0,00	0,00	0,00	8.112,62	8.112,62	0,00	-8.112,62	
225.01 - LOCALES		0,00	0,00	0,00	9.997,46	9.874,26	123,20	-9.997,46	
Total 225.01 - LOCALES		0,00	0,00	0,00	9.997,46	9.874,26	123,20	-9.997,46	
225.02 - AUTONOMICOS		0,00	0,00	0,00	46,23	46,23	0,00	-46,23	
Total 225.02 - AUTONOMICOS		0,00	0,00	0,00	46,23	46,23	0,00	-46,23	
Total 225 - TRIBUTOS		25.000,00	0,00	22.000,00	18.156,31	18.033,11	123,20	3.843,69	
226.01.00 - GASTOS DE RESTAURACION		0,00	0,00	0,00	3.812,51	1.612,51	2.200,00	-3.812,51	
226.01.01 - OTRAS ATENCIONES PROTOCOLARIAS Y REPRESENTATIVAS		0,00	0,00	0,00	8.487,43	8.322,43	165,00	-8.487,43	
Total 226.01 - ATENCIÓN PROTOCOLARIA Y REPRESENTATIVA		4.000,00	0,00	4.000,00	12.299,94	9.934,94	2.365,00	-8.299,94	
226.02 - INFORMACIÓN, DIVULGACIÓN Y PUBLICIDAD		0,00	0,00	0,00	321.118,88	286.552,82	34.566,06	-321.118,88	
Total 226.02 - INFORMACIÓN, DIVULGACIÓN Y PUBLICIDAD		453.000,00	0,00	453.000,00	321.118,88	286.552,82	34.566,06	131.881,12	

CUADRO 6.14. LIQUIDACIÓN DEL PRESUPUESTO DE GASTOS DEL EJERCICIO 2022

Clasificación Económica	Descripción	Créditos presupuestarios				Gastos Compromet. (4)	Obligac. Reconoc. Netas (5)	Pagos Totales (6)	Obligac. Ptes. de Pago a 31/12/2022 (7)=(5)-(6)	Remanentes de Crédito (8)=(6)-(5)
		Iniciales (1)	Modificaciones (2)	Definitivos (3)=(1)+(2)						
				(3)=(1)+(2)	(3)=(1)+(2)					
226.03 - JURÍDICOS, CONTENCIOSOS		0,00	0,00	0,00	9.847,24	9.847,24	9.847,24	0,00	-9.847,24	
Total 226.03 - JURÍDICOS, CONTENCIOSOS		206.000,00	0,00	206.000,00	9.847,24	9.847,24	9.847,24	0,00	196.152,76	
226.04 - FORMACIÓN Y PERFECCIONAMIENTO DEL PERSONAL		0,00	0,00	0,00	36.326,97	36.326,97	34.115,53	2.211,44	-36.326,97	
Total 226.04 - FORMACIÓN Y PERFECCIONAMIENTO DEL PERSONAL		50.000,00	0,00	50.000,00	36.326,97	36.326,97	34.115,53	2.211,44	13.673,03	
226.06 - REUNIONES, CONFERENCIAS Y CURSOS		0,00	0,00	0,00	159.082,58	159.082,58	135.896,25	23.186,33	-159.082,58	
226.06.01 - RETRIBUCIONES DEL PDI DE LA UJA POR REUNIONES, CONFERENCIAS		0,00	0,00	0,00	430.802,79	430.802,79	429.894,75	908,04	-430.802,79	
226.06.02 - RETRIBUCIONES DEL PAS DE LA UJA POR REUNIONES, CONF. Y CUR		0,00	0,00	0,00	14.418,01	14.418,01	14.418,01	0,00	-14.418,01	
226.06.03 - RETRIBUCIONES DEL PDI DE FUERA DE LA UJA POR REUNIONES, CONF		0,00	0,00	0,00	293.958,90	293.958,90	293.408,90	550,00	-293.958,90	
226.06.04 - RETRIBUCIONES DE OTRO PERSONAL DE FUERA DE LA UJA POR REUNIO		0,00	0,00	0,00	548.030,47	548.030,47	545.380,52	2.649,95	-548.030,47	
226.06.05 - GASTOS DE INSCRIPCIÓN		0,00	0,00	0,00	127.010,68	127.010,68	125.687,32	1.323,36	-127.010,68	
226.06.06 - GASTOS DE ESTANCIA Y TRANSPORTE DE PERSONAL INVITADO		0,00	0,00	0,00	131.719,49	131.719,49	119.350,41	12.369,08	-131.719,49	
Total 226.06 - REUNIONES, CONFERENCIAS Y CURSOS		1.678.000,00	0,00	1.678.000,00	1.705.022,92	1.705.022,92	1.664.036,16	40.986,76	-27.022,92	
226.08 - PREMIOS, CONCURSOS Y CERTAMENES		0,00	0,00	0,00	9.328,05	9.328,05	6.973,63	2.354,42	-9.328,05	
Total 226.08 - PREMIOS, CONCURSOS Y CERTAMENES		7.000,00	0,00	7.000,00	9.328,05	9.328,05	6.973,63	2.354,42	-2.328,05	
226.11 - GASTOS DE ASESORAMIENTO		0,00	0,00	0,00	0,00	0,00	0,00	0,00	0,00	
Total 226.11 - GASTOS DE ASESORAMIENTO		1.000,00	0,00	1.000,00	0,00	0,00	0,00	0,00	1.000,00	
226.99 - OTROS GASTOS DIVERSOS		0,00	0,00	0,00	304.597,82	304.597,82	279.694,43	24.903,39	-304.597,82	
Total 226.99 - OTROS GASTOS DIVERSOS		245.000,00	0,00	245.000,00	304.597,82	304.597,82	279.694,43	24.903,39	-59.597,82	
Total 226 - GASTOS DIVERSOS		2.644.000,00	0,00	2.644.000,00	2.398.541,82	2.398.541,82	2.291.154,75	107.387,07	245.458,18	
227.00 - LIMPIEZA Y ASEO		0,00	0,00	0,00	2.710.777,02	2.710.777,02	2.452.469,79	234.713,67	-2.687.183,46	
Total 227.00 - LIMPIEZA Y ASEO		2.542.000,00	0,00	2.542.000,00	2.710.777,02	2.710.777,02	2.452.469,79	234.713,67	-145.183,46	
227.01 - SEGURIDAD		0,00	0,00	0,00	1.809.028,04	1.809.028,04	1.670.820,35	136.927,35	-1.807.747,70	
Total 227.01 - SEGURIDAD		1.898.000,00	0,00	1.898.000,00	1.809.028,04	1.809.028,04	1.670.820,35	136.927,35	90.252,30	
227.03 - POSTALES O SIMILARES		0,00	0,00	0,00	40.724,71	40.724,71	35.093,56	5.631,15	-40.724,71	
Total 227.03 - POSTALES O SIMILARES		44.000,00	0,00	44.000,00	40.724,71	40.724,71	35.093,56	5.631,15	3.275,29	
227.06.00 - TRABAJOS REALIZADOS POR OTRAS EMPRESAS		0,00	0,00	0,00	970.990,52	970.990,52	897.914,40	73.076,12	-970.990,52	
227.06.01 - SERVICIOS DE PROFESIONALES INDEPENDIENTES		0,00	0,00	0,00	283.820,18	283.820,18	242.947,96	38.149,72	-281.097,68	
Total 227.06 - ESTUDIOS Y TRABAJOS TÉCNICOS		1.303.000,00	0,00	1.303.000,00	1.254.810,70	1.252.088,20	1.140.862,36	111.225,84	50.911,80	
227.07 - EDICIÓN DE PUBLICACIONES		0,00	0,00	0,00	202.897,64	202.897,64	165.157,47	37.740,17	-202.897,64	
Total 227.07 - EDICIÓN DE PUBLICACIONES		208.000,00	0,00	208.000,00	202.897,64	202.897,64	165.157,47	37.740,17	5.102,36	
227.08 - JARDINERÍA		0,00	0,00	0,00	347.597,97	347.597,97	229.341,20	48.897,48	-278.238,68	
Total 227.08 - JARDINERÍA		278.000,00	0,00	278.000,00	347.597,97	278.238,68	229.341,20	48.897,48	-238,68	
227.99 - OTROS		0,00	0,00	0,00	53.243,37	53.243,37	45.772,85	7.470,52	-53.243,37	
Total 227.99 - OTROS		36.000,00	0,00	36.000,00	53.243,37	53.243,37	45.772,85	7.470,52	-17.243,37	
Total 22 - TRABAJOS REALIZADOS POR OTRAS EMPRESAS Y PROFESIONALES		6.309.000,00	0,00	6.309.000,00	6.419.079,45	6.322.123,76	5.739.517,58	582.606,18	-13.123,76	
Total 22 - MATERIAL, SUMINISTROS Y OTROS		13.770.000,00	0,00	13.770.000,00	13.814.790,63	13.717.834,94	12.403.296,28	1.314.538,66	52.165,06	
230.00.00 - GASTOS MANUTENCIÓN SIN PERNOCTA ESPAÑA DEL PDI FUNCIONARIO		0,00	0,00	0,00	15.731,72	15.731,72	15.358,34	373,38	-15.731,72	
230.00.01 - GASTOS MANUTENCIÓN CON PERNOCTA ESPAÑA DEL PDI FUNCIONARIO		0,00	0,00	0,00	25.412,03	25.412,03	24.872,74	539,29	-25.412,03	
230.00.02 - GASTOS MANUTENCIÓN PERNOCTA EXTRANIERO DEL PDI FUNCIONARIO		0,00	0,00	0,00	17.598,82	17.598,82	17.487,60	111,22	-17.598,82	
230.00.03 - GASTOS DE ESTANCIA DEL PDI FUNCIONARIO		0,00	0,00	0,00	54.250,41	54.250,41	48.919,12	5.331,29	-54.250,41	

CUADRO 6.14. LIQUIDACIÓN DEL PRESUPUESTO DE GASTOS DEL EJERCICIO 2022

Clasificación Económica	Descripción	Créditos presupuestarios				Gastos Compromet. (4)	Obligac. Reconoc. Netas (5)	Pagos Totales (6)	Obligac. Ptes. de Pago a 31/12/2022 (7)=(6)-(8)	Remanentes de Crédito (8)=(5)-(9)
		Iniciales (1)	Modificaciones (2)	Definitivos (3)=(1)+(2)						
				(3)=(1)+(2)	(3)=(1)+(2)					
Total 230.00 - DIETAS DEL PDI FUNCIONARIO		0,00	0,00	0,00	112.992,98	112.992,98	106.637,80	6.355,18	-112.992,98	
230.01.00 - GASTOS MANUTENCIÓN SIN PERNOCTA ESPAÑA DEL PDI LABORAL		0,00	0,00	0,00	3.725,58	3.725,58	3.538,89	186,69	-3.725,58	
230.01.01 - GASTOS MANUTENCIÓN CON PERNOCTA ESPAÑA DEL PDI LABORAL		0,00	0,00	0,00	13.305,52	13.305,52	12.558,76	746,76	-13.305,52	
230.01.02 - GASTOS MANUTENCIÓN PERNOCTA EXTRANJERO DEL PDI LABORAL		0,00	0,00	0,00	2.241,78	2.241,78	1.868,98	372,80	-2.241,78	
230.01.03 - GASTOS DE ESTANCIA DEL PDI LABORAL		0,00	0,00	0,00	19.352,75	19.352,75	16.869,95	2.482,80	-19.352,75	
Total 230.01 - DIETAS DEL PDI LABORAL		0,00	0,00	0,00	38.625,63	38.625,63	34.836,58	3.789,05	-38.625,63	
230.02.00 - GASTOS MANUTENCIÓN SIN PERNOCTA ESPAÑA DEL PAS		0,00	0,00	0,00	7.574,28	7.574,28	7.227,57	346,71	-7.574,28	
230.02.01 - GASTOS MANUTENCIÓN CON PERNOCTA ESPAÑA DEL PAS		0,00	0,00	0,00	4.187,39	4.187,39	3.974,03	213,36	-4.187,39	
230.02.02 - GASTOS MANUTENCIÓN PERNOCTA EXTRANJERO DEL PAS		0,00	0,00	0,00	566,24	566,24	566,24	0,00	-566,24	
230.02.03 - GASTOS DE ESTANCIA DEL PAS		0,00	0,00	0,00	16.473,78	16.473,78	15.559,73	914,05	-16.473,78	
Total 230.02 - DIETAS DEL PAS		0,00	0,00	0,00	28.801,69	28.801,69	27.327,57	1.474,12	-28.801,69	
230.03.00 - GASTOS MANUTENCIÓN SIN PERNOCTA ESPAÑA DE OTROS		0,00	0,00	0,00	18.259,85	18.259,85	18.206,51	53,34	-18.259,85	
230.03.01 - GASTOS MANUTENCIÓN CON PERNOCTA ESPAÑA DE OTROS		0,00	0,00	0,00	11.668,67	11.668,67	11.455,31	213,36	-11.668,67	
230.03.02 - GASTOS MANUTENCIÓN PERNOCTA EXTRANJERO DE OTROS		0,00	0,00	0,00	1.819,16	1.819,16	1.819,16	0,00	-1.819,16	
230.03.03 - GASTOS DE ESTANCIA DE OTROS		0,00	0,00	0,00	20.632,15	20.632,15	18.872,68	1.759,47	-20.632,15	
Total 230.03 - DIETAS DE OTROS SECTORES O PERSONAL EXTERNO		0,00	0,00	0,00	52.379,83	52.379,83	50.353,66	2.026,17	-52.379,83	
Total 230 - DIETAS		175.000,00	0,00	175.000,00	232.800,13	232.800,13	219.155,61	13.644,52	-57.800,13	
231.00.00 - GASTOS DE LOCOMOCIÓN SIN JUSTIFICACIÓN DEL PDI FUNCIONARIO		0,00	0,00	0,00	54.859,74	54.859,74	51.976,58	2.883,16	-54.859,74	
231.00.01 - GASTOS DE LOCOMOCIÓN EN TRANSPORTE PÚBLICO DEL PDI FUNCIONARIO		0,00	0,00	0,00	56.719,75	56.719,75	55.282,24	1.437,51	-56.719,75	
Total 231.00 - LOCOMOCIÓN DEL PDI FUNCIONARIO		0,00	0,00	0,00	111.579,49	111.579,49	107.258,82	4.320,67	-111.579,49	
231.01.00 - GASTOS DE LOCOMOCIÓN SIN JUSTIFICACIÓN DEL PDI LABORAL		0,00	0,00	0,00	15.757,15	15.757,15	13.247,49	2.509,66	-15.757,15	
231.01.01 - GASTOS DE LOCOMOCIÓN EN TRANSPORTE PÚBLICO DEL PDI LABORAL		0,00	0,00	0,00	10.549,96	10.549,96	9.582,06	967,90	-10.549,96	
Total 231.01 - LOCOMOCIÓN DEL PDI LABORAL		0,00	0,00	0,00	26.307,11	26.307,11	22.829,55	3.477,56	-26.307,11	
231.02.00 - GASTOS DE LOCOMOCIÓN SIN JUSTIFICACIÓN DEL PAS		0,00	0,00	0,00	6.573,21	6.573,21	6.200,45	372,76	-6.573,21	
231.02.01 - GASTOS DE LOCOMOCIÓN EN TRANSPORTE PÚBLICO DEL PAS		0,00	0,00	0,00	8.044,71	8.044,71	7.842,87	201,84	-8.044,71	
Total 231.02 - LOCOMOCIÓN DEL PAS		0,00	0,00	0,00	14.617,92	14.617,92	14.043,32	574,60	-14.617,92	
231.03.00 - GASTOS DE LOCOMOCIÓN SIN JUSTIFICACIÓN DE OTROS		0,00	0,00	0,00	29.917,77	29.917,77	29.582,71	335,06	-29.917,77	
231.03.01 - GASTOS DE LOCOMOCIÓN EN TRANSPORTE PÚBLICO DE OTROS		0,00	0,00	0,00	25.550,52	25.550,52	23.347,40	2.203,12	-25.550,52	
Total 231.03 - LOCOMOCIÓN DE OTROS SECTORES O PERSONAL EXTERNO		0,00	0,00	0,00	55.468,29	55.468,29	52.930,11	2.538,18	-55.468,29	
Total 231 - LOCOMOCIÓN		175.000,00	0,00	175.000,00	207.972,81	207.972,81	197.061,80	10.911,01	-32.972,81	
233.01.00 - OTRAS INDEMNIZACIONES DEL PDI FUNCIONARIO		0,00	0,00	0,00	83.634,91	83.634,91	83.634,91	0,00	-83.634,91	
233.01.01 - OTRAS INDEMNIZACIONES DEL PDI LABORAL		0,00	0,00	0,00	18.451,15	18.451,15	18.451,15	0,00	-18.451,15	
Total 233.01 - OTRAS INDEMNIZACIONES DEL PDI		0,00	0,00	0,00	102.086,06	102.086,06	102.086,06	0,00	-102.086,06	
233.02 - OTRAS INDEMNIZACIONES DEL PAS		0,00	0,00	0,00	52.623,37	52.623,37	52.623,37	0,00	-52.623,37	
Total 233.02 - OTRAS INDEMNIZACIONES DEL PAS		0,00	0,00	0,00	52.623,37	52.623,37	52.623,37	0,00	-52.623,37	
233.03 - OTRAS INDEMNIZACIONES DE OTROS SECTORES O PERSONAL EXTERNO		0,00	0,00	0,00	104.632,99	104.632,99	104.632,99	0,00	-104.632,99	
Total 233.03 - OTRAS INDEMNIZACIONES DE OTROS SECTORES O PERSONAL EXTERNO		0,00	0,00	0,00	104.632,99	104.632,99	104.632,99	0,00	-104.632,99	
Total 233 - OTRAS INDEMNIZACIONES		250.000,00	0,00	250.000,00	259.342,42	259.342,42	259.342,42	0,00	-9.342,42	
Total 23 - INDEMNIZACIONES POR RAZÓN DEL SERVICIO		600.000,00	0,00	600.000,00	700.115,36	700.115,36	675.559,83	24.555,53	-100.115,36	
Total 2 - GASTOS CORRIENTES EN BIENES Y SERVICIOS		17.302.000,00	7.601.455,61	24.903.455,61	18.018.704,49	17.540.766,88	15.896.687,43	1.644.079,45	7.362.688,73	

CUADRO 6.14. LIQUIDACIÓN DEL PRESUPUESTO DE GASTOS DEL EJERCICIO 2022

Clasificación Económica	Descripción	Créditos presupuestarios				Gastos Compromet.	Obligac. Reconoc. Netas	Pagos Totales	Obligac. Ptes. de Pago a 31/12/2022	Remanentes de Crédito
		Iniciales	Modificaciones	Definitivos						
				(1)	(2)					
310.01 - A LARGO PLAZO		0,00	0,00	0,00	10.237,98	10.237,98	10.237,98	0,00	-10.237,98	
Total 310.01 - A LARGO PLAZO		0,00	0,00	0,00	10.237,98	10.237,98	10.237,98	0,00	-10.237,98	
Total 310 - INTERESES		10.238,00	0,00	10.238,00	10.237,98	10.237,98	10.237,98	0,00	0,02	
Total 31 - DE PRÉSTAMOS EN MONEDA NACIONAL		10.238,00	0,00	10.238,00	10.237,98	10.237,98	10.237,98	0,00	0,02	
342.00 - INTERESES DE DEMORA		0,00	0,00	0,00	43.688,39	43.688,39	43.688,39	0,00	-43.688,39	
Total 342.00 - INTERESES DE DEMORA		0,00	0,00	0,00	43.688,39	43.688,39	43.688,39	0,00	-43.688,39	
Total 342 - INTERESES DE DEMORA		56.000,00	0,00	56.000,00	43.688,39	43.688,39	43.688,39	0,00	12.311,61	
349.00 - GASTOS Y COMISIONES BANCARIAS		0,00	0,00	0,00	23.461,41	23.461,41	23.461,41	0,00	-23.461,41	
Total 349.00 - GASTOS Y COMISIONES BANCARIAS		0,00	0,00	0,00	23.461,41	23.461,41	23.461,41	0,00	-23.461,41	
349.09 - OTROS GASTOS FINANCIEROS		0,00	0,00	0,00	27,00	27,00	27,00	0,00	-27,00	
Total 349.09 - OTROS GASTOS FINANCIEROS		0,00	0,00	0,00	27,00	27,00	27,00	0,00	-27,00	
Total 349 - OTROS GASTOS FINANCIEROS		59.762,00	0,00	59.762,00	23.488,41	23.488,41	23.488,41	0,00	36.273,59	
Total 34 - DE DEPOSITOS, FIANZAS Y OTROS		115.762,00	0,00	115.762,00	67.176,80	67.176,80	67.176,80	0,00	48.585,20	
Total 3 - GASTOS FINANCIEROS		126.000,00	0,00	126.000,00	77.414,78	77.414,78	77.414,78	0,00	48.585,22	
47 - A EMPRESAS PRIVADAS		0,00	71.978,31	71.978,31	0,00	0,00	0,00	0,00	71.978,31	
Total 47 - A EMPRESAS PRIVADAS		0,00	71.978,31	71.978,31	0,00	0,00	0,00	0,00	71.978,31	
470.00 - INSERCIÓN LABORAL DE ALUMNOS UNIVERSITARIOS		15.000,00	0,00	15.000,00	3.525,00	3.525,00	3.525,00	0,00	11.475,00	
Total 470.00 - INSERCIÓN LABORAL DE ALUMNOS UNIVERSITARIOS		15.000,00	0,00	15.000,00	3.525,00	3.525,00	3.525,00	0,00	11.475,00	
Total 470 - INSERCIÓN LABORAL DE ALUMNOS UNIVERSITARIOS		15.000,00	0,00	15.000,00	3.525,00	3.525,00	3.525,00	0,00	11.475,00	
471.00 - AYUDAS PARA LA CONSTITUCIÓN DE EMPRESAS		104.000,00	18.700,00	122.700,00	105.000,00	105.000,00	105.000,00	0,00	17.700,00	
Total 471.00 - AYUDAS PARA LA CONSTITUCIÓN DE EMPRESAS		104.000,00	18.700,00	122.700,00	105.000,00	105.000,00	105.000,00	0,00	17.700,00	
Total 471 - AYUDAS PARA LA CONSTITUCIÓN DE EMPRESAS		104.000,00	18.700,00	122.700,00	105.000,00	105.000,00	105.000,00	0,00	17.700,00	
472.00 - PROGRAMA PRAEM FINANCIADO POR LA FUNDACIÓN CAJASUR		0,00	0,00	0,00	4.900,00	4.900,00	4.900,00	0,00	-4.900,00	
Total 472.00 - PROGRAMA PRAEM FINANCIADO POR LA FUNDACIÓN CAJASUR		0,00	0,00	0,00	4.900,00	4.900,00	4.900,00	0,00	-4.900,00	
Total 472 - PROGRAMA PRAEM FINANCIADO POR LA FUNDACIÓN CAJASUR		0,00	0,00	0,00	4.900,00	4.900,00	4.900,00	0,00	-4.900,00	
473.00 - AYUDA PARA LA CONTRATACION DE DOCTORANDOS INDUSTRIALES		106.400,00	0,00	106.400,00	108.113,87	108.113,87	108.113,87	0,00	-1.713,87	
Total 473.00 - AYUDA PARA LA CONTRATACION DE DOCTORANDOS INDUSTRIALES		106.400,00	0,00	106.400,00	108.113,87	108.113,87	108.113,87	0,00	-1.713,87	
Total 473 - AYUDA PARA LA CONTRATACION DE DOCTORANDOS INDUSTRIALES		106.400,00	0,00	106.400,00	108.113,87	108.113,87	108.113,87	0,00	-1.713,87	
Total 47 - A EMPRESAS PRIVADAS		225.400,00	90.678,31	316.078,31	221.538,87	221.538,87	221.538,87	0,00	94.539,44	
48 - A FAMILIAS E INSTITUCIONES SIN FINES DE LUCRO		0,00	4.476.670,07	4.476.670,07	0,00	0,00	0,00	0,00	4.476.670,07	
Total 48 - A FAMILIAS E INSTITUCIONES SIN FINES DE LUCRO		0,00	4.476.670,07	4.476.670,07	0,00	0,00	0,00	0,00	4.476.670,07	
480.00.00 - BECAS Y AYUDAS ASISTENCIALES A ESTUD. DE GRADO, 1 Y 2 CICLO		130.000,00	0,00	130.000,00	118.834,79	118.834,79	117.734,79	1.100,00	11.165,21	
480.00.01 - BECAS Y AYUDAS A ESTUDIANTES: BONIFICACION DE PRECIOS PUBLIC		486.000,00	0,00	486.000,00	632.999,28	632.999,28	632.999,28	0,00	-146.999,28	
Total 480.00 - BECAS Y AYUDAS A ESTUDIANTES DE GRADO, 1 Y 2 CICLO		616.000,00	0,00	616.000,00	751.834,07	751.834,07	750.734,07	1.100,00	-135.834,07	
480.01 - BECAS Y AYUDAS A ESTUDIANTES DE POSTGRADO		0,00	0,00	0,00	92.908,19	92.908,19	92.908,19	0,00	-92.908,19	
Total 480.01 - BECAS Y AYUDAS A ESTUDIANTES DE POSTGRADO		0,00	0,00	0,00	92.908,19	92.908,19	92.908,19	0,00	-92.908,19	
480.02 - BECAS PARA INTERCAMBIO DE ESTUDIANTES		393.000,00	0,00	393.000,00	143.687,07	143.687,07	143.687,07	0,00	249.312,93	
Total 480.02 - BECAS PARA INTERCAMBIO DE ESTUDIANTES		393.000,00	0,00	393.000,00	143.687,07	143.687,07	143.687,07	0,00	249.312,93	
480.03 - AYUDAS A ASOCIACIONES DE ESTUDIANTES		15.000,00	0,00	15.000,00	17.332,72	17.332,72	17.332,72	0,00	-2.332,72	
Total 480.03 - AYUDAS A ASOCIACIONES DE ESTUDIANTES		15.000,00	0,00	15.000,00	17.332,72	17.332,72	17.332,72	0,00	-2.332,72	

CUADRO 6.14. LIQUIDACIÓN DEL PRESUPUESTO DE GASTOS DEL EJERCICIO 2022

Clasificación Económica	Descripción	Créditos presupuestarios				Gastos Compromet. (4)	Obligac. Reconoc. Netas (5)	Pagos Totales (6)	Obligac. Ptes. de Pago a 31/12/2022 (7)=(5)-(6)	Remanentes de Crédito (8)=(6)-(5)
		Modificaciones (2)		Definitivos (3)=(1)+(2)						
		Iniciales (1)								
480.04 - BECAS PROPIAS PARA PRÁCTICAS DE EMPRESAS		140.000,00	0,00	140.000,00	10.537,60	10.537,60	10.537,60	0,00	129.462,40	
Total 480.04 - BECAS PROPIAS PARA PRÁCTICAS DE EMPRESAS		140.000,00	0,00	140.000,00	10.537,60	10.537,60	10.537,60	0,00	129.462,40	
480.07 - AYUDAS PARA PRÁCTICAS DE ESTUDIANTES EN LA UJA (Icaro)		149.050,00	0,00	149.050,00	72.854,41	72.854,41	71.133,13	1.721,28	76.195,59	
Total 480.07 - AYUDAS PARA PRÁCTICAS DE ESTUDIANTES EN LA UJA (Icaro)		149.050,00	0,00	149.050,00	72.854,41	72.854,41	71.133,13	1.721,28	76.195,59	
480.08 - BECAS DE FORMACIÓN DE LA UJA		153.950,00	-34.204,84	119.745,16	72.747,46	72.747,46	72.263,35	484,11	46.997,70	
Total 480.08 - BECAS DE FORMACIÓN DE LA UJA		153.950,00	-34.204,84	119.745,16	72.747,46	72.747,46	72.263,35	484,11	46.997,70	
480.10 - BECAS INTERNACIONALIZACIÓN PARA CURSAR MÁSTERES OFICIALES		47.000,00	0,00	47.000,00	48.800,00	48.800,00	48.800,00	0,00	-1.800,00	
Total 480.10 - BECAS INTERNACIONALIZACIÓN PARA CURSAR MÁSTERES OFICIALES		47.000,00	0,00	47.000,00	48.800,00	48.800,00	48.800,00	0,00	-1.800,00	
480.11 - BECAS Y AYUDAS DE LA ESCUELA DE DOCTORADO		122.800,00	0,00	122.800,00	111.466,71	111.466,71	111.231,81	234,90	11.333,29	
Total 480.11 - BECAS Y AYUDAS DE LA ESCUELA DE DOCTORADO		122.800,00	0,00	122.800,00	111.466,71	111.466,71	111.231,81	234,90	11.333,29	
480.12 - AYUDA A LA ADQUISICIÓN DE COMPETENCIA LINGÜÍSTICA (E1)		99.000,00	0,00	99.000,00	0,00	0,00	0,00	0,00	99.000,00	
Total 480.12 - AYUDA A LA ADQUISICIÓN DE COMPETENCIA LINGÜÍSTICA (E1)		99.000,00	0,00	99.000,00	0,00	0,00	0,00	0,00	99.000,00	
480.13 - AYUDAS PARA DEPORTISTAS DE ALTO NIVEL		5.400,00	0,00	5.400,00	4.200,00	4.200,00	0,00	4.200,00	1.200,00	
Total 480.13 - AYUDAS PARA DEPORTISTAS DE ALTO NIVEL		5.400,00	0,00	5.400,00	4.200,00	4.200,00	0,00	4.200,00	1.200,00	
480.14 - BECAS Y AYUDAS PARA LA INTERNACIONALIZACIÓN Y ATRACCIÓN DE TALENTO		300.000,00	0,00	300.000,00	2.000,00	2.000,00	2.000,00	0,00	298.000,00	
Total 480.14 - BECAS Y AYUDAS PARA LA INTERNACIONALIZACIÓN Y ATRACCIÓN DE TALENTO		300.000,00	0,00	300.000,00	2.000,00	2.000,00	2.000,00	0,00	298.000,00	
480.99 - OTRAS BECAS Y AYUDAS PROPIAS A ESTUDIANTES		0,00	0,00	0,00	7.410,00	7.410,00	7.260,00	150,00	-7.410,00	
480.99.00 - AYUDAS COLEGIO MAYOR DOMINGO SAVIO		9.000,00	0,00	9.000,00	8.565,30	8.565,30	8.565,30	0,00	434,70	
480.99.99 - OTRAS AYUDAS		0,00	0,00	0,00	18.600,00	18.600,00	18.600,00	0,00	-18.600,00	
Total 480.99 - OTRAS BECAS Y AYUDAS PROPIAS A ESTUDIANTES		9.000,00	0,00	9.000,00	34.575,30	34.575,30	34.425,30	150,00	-25.575,30	
Total 480 - BECAS Y AYUDAS PROPIAS A ESTUDIANTES		2.050.200,00	-34.204,84	2.015.995,16	1.362.943,53	1.362.943,53	1.355.053,24	7.890,29	653.051,63	
481.02 - BECAS DE PRÁCTICAS EN EMPRESAS CONSEJERÍA DE TRANSFORMACIÓN ECONÓMICA		0,00	0,00	0,00	27.102,60	27.102,60	27.102,60	0,00	-27.102,60	
Total 481.02 - BECAS DE PRÁCTICAS EN EMPRESAS CONSEJERÍA DE TRANSFORMACIÓN ECONÓMICA		0,00	0,00	0,00	27.102,60	27.102,60	27.102,60	0,00	-27.102,60	
481.07 - BECAS UNIÓN EUROPEA PARA ESTUDIANTES ERASMUS + EN EUROPA		500.000,00	600,00	500.600,00	946.482,68	946.482,68	946.482,68	0,00	-445.882,68	
Total 481.07 - BECAS UNIÓN EUROPEA PARA ESTUDIANTES ERASMUS + EN EUROPA		500.000,00	600,00	500.600,00	946.482,68	946.482,68	946.482,68	0,00	-445.882,68	
481.08 - BECAS JUNTA DE ANDALUCÍA PARA ESTUDIANTES ERASMUS + EN EUROPA		390.000,00	1.182,60	391.182,60	673.754,61	673.754,61	673.754,61	0,00	-282.572,01	
Total 481.08 - BECAS JUNTA DE ANDALUCÍA PARA ESTUDIANTES ERASMUS + EN EUROPA		390.000,00	1.182,60	391.182,60	673.754,61	673.754,61	673.754,61	0,00	-282.572,01	
481.09 - BECAS DIPUTACIÓN PROVINCIAL DE JAÉN COMPLEMENTARIAS MOVILIDAD INTERN/		36.000,00	0,00	36.000,00	33.736,54	33.736,54	33.736,54	0,00	2.263,46	
Total 481.09 - BECAS DIPUTACIÓN PROVINCIAL DE JAÉN COMPLEMENTARIAS MOVILIDAD II		36.000,00	0,00	36.000,00	33.736,54	33.736,54	33.736,54	0,00	2.263,46	
481.10 - BECAS FUNDACIÓN ONCE PRÁCTICAS EN EMPRESA		0,00	0,00	0,00	3.603,50	3.603,50	3.549,71	53,79	-3.603,50	
Total 481.10 - BECAS FUNDACIÓN ONCE PRÁCTICAS EN EMPRESA		0,00	0,00	0,00	3.603,50	3.603,50	3.549,71	53,79	-3.603,50	
481.11 - BECAS UNIÓN EUROPEA PARA ESTUDIANTES ERASMUS + EN PAISES ASOCIADOS		0,00	0,00	0,00	286.198,60	286.198,60	286.198,60	0,00	-286.198,60	
Total 481.11 - BECAS UNIÓN EUROPEA PARA ESTUDIANTES ERASMUS + EN PAISES ASOCIADOS		0,00	0,00	0,00	286.198,60	286.198,60	286.198,60	0,00	-286.198,60	
481.13 - AYUDA JUNTA DE ANDALUCÍA PARA LA ADQUISICIÓN DE COMPETENCIA LINGÜÍSTICA		0,00	0,00	0,00	50.732,69	50.732,69	50.732,69	0,00	-50.732,69	
Total 481.13 - AYUDA JUNTA DE ANDALUCÍA PARA LA ADQUISICIÓN DE COMPETENCIA LINGÜÍSTICA		0,00	0,00	0,00	50.732,69	50.732,69	50.732,69	0,00	-50.732,69	
481.15 - BECAS BANCO SANTANDER ERASMUS +		0,00	0,00	0,00	9.000,00	9.000,00	9.000,00	0,00	-9.000,00	
Total 481.15 - BECAS BANCO SANTANDER ERASMUS +		0,00	0,00	0,00	9.000,00	9.000,00	9.000,00	0,00	-9.000,00	
481.17 - BECAS BANCO SANTANDER TALENTO MOV. INTERNACIONAL		96.000,00	0,00	96.000,00	98.400,00	98.400,00	98.400,00	0,00	-2.400,00	
Total 481.17 - BECAS BANCO SANTANDER TALENTO MOV. INTERNACIONAL		96.000,00	0,00	96.000,00	98.400,00	98.400,00	98.400,00	0,00	-2.400,00	
481.18 - BECAS MINISTERIO TRANSICIÓN ECOLÓGICA PARA PRÁCTICAS DE EMPRESA		0,00	0,00	0,00	44.565,29	44.565,29	44.565,29	0,00	-44.565,29	
Total 481.18 - BECAS MINISTERIO TRANSICIÓN ECOLÓGICA PARA PRÁCTICAS DE EMPRESA		0,00	0,00	0,00	44.565,29	44.565,29	44.565,29	0,00	-44.565,29	
Total 480-481		44.565,29	0,00	44.565,29	44.565,29	44.565,29	44.565,29	0,00	-44.565,29	

CUADRO 6.14. LIQUIDACIÓN DEL PRESUPUESTO DE GASTOS DEL EJERCICIO 2022

Clasificación Económica	Descripción	Créditos presupuestarios				Gastos Compromet.	Obligac. Reconoc. Netas	Pagos Totales	Obligac. Ptes. de Pago a 31/12/2022	Remanentes de Crédito
		Iniciales	Modificaciones	Definitivos	(3)=(1)+(2)					
481.99 - OTRAS BECAS Y AYUDAS A ESTUDIANTES		0,00	0,00	0,00	0,00	33.506,00	33.506,00	0,00	-33.506,00	
Total 481.99 - OTRAS BECAS Y AYUDAS A ESTUDIANTES		0,00	0,00	0,00	0,00	33.506,00	33.506,00	0,00	-33.506,00	
Total 481 - BECAS Y AYUDAS A ESTUDIANTES CON FINANCIACIÓN EXTERNA		1.022.000,00	1.782,60	1.023.782,60	1.023.782,60	2.207.082,51	2.207.082,51	53,79	-1.183.299,91	
482.13 - BECAS ENSEÑANZAS PROPIAS		99.000,00	0,00	99.000,00	99.000,00	41.265,00	41.265,00	0,00	57.735,00	
Total 482.13 - BECAS ENSEÑANZAS PROPIAS		99.000,00	0,00	99.000,00	99.000,00	41.265,00	41.265,00	0,00	57.735,00	
482.14 - BECAS Y AYUDAS PARA LA INTERNACIONALIZACIÓN Y ATRACCIÓN DEL TALENTO		98.000,00	0,00	98.000,00	98.000,00	359.868,42	359.868,42	0,00	-261.868,42	
Total 482.14 - BECAS Y AYUDAS PARA LA INTERNACIONALIZACIÓN Y ATRACCIÓN DEL TALENTO		98.000,00	0,00	98.000,00	98.000,00	359.868,42	359.868,42	0,00	-261.868,42	
482.18.02 - AYUDAS PREDOCTORALES EN RÉGIMEN DE CONTRATO LABORAL: PAI		0,00	0,00	0,00	0,00	66.805,92	66.805,92	0,00	-66.805,92	
Total 482.18 - AYUDAS PREDOCTORALES Y POSTDOCTORALES: PLAN PROPIO DE APOYO A L		0,00	0,00	0,00	0,00	66.805,92	66.805,92	0,00	-66.805,92	
482.20 - AYUDAS PREDOCTORALES PARA LA FORMACIÓN DEL PERSONAL INVESTIGADOR		410.000,00	-35.000,00	375.000,00	375.000,00	342.822,82	342.822,82	6.681,08	32.177,18	
Total 482.20 - AYUDAS PREDOCTORALES PARA LA FORMACIÓN DEL PERSONAL INVESTIGADOR		410.000,00	-35.000,00	375.000,00	375.000,00	342.822,82	342.822,82	6.681,08	32.177,18	
482.22 - AYUDAS INCORPORACIÓN TEMPORAL DE PERSONAL INVESTIGADOR POSDOCT.		228.500,00	-115.500,00	113.000,00	113.000,00	13.165,22	13.165,22	1.694,86	99.834,78	
Total 482.22 - AYUDAS INCORPORACIÓN TEMPORAL DE PERSONAL INVESTIGADOR POSDOCT.		228.500,00	-115.500,00	113.000,00	113.000,00	13.165,22	13.165,22	1.694,86	99.834,78	
482.23 - AYUDAS COFINANCIACIÓN DE CONTRATOS LABORALES POSDOCT. (CONTRATOS PUE		35.000,00	-10.616,32	24.383,68	24.383,68	7.676,78	7.676,78	0,00	16.706,90	
Total 482.23 - AYUDAS COFINANCIACIÓN DE CONTRATOS LABORALES POSDOCT. (CONTRATOS PUE		35.000,00	-10.616,32	24.383,68	24.383,68	7.676,78	7.676,78	0,00	16.706,90	
482.24 - AYUDAS PARA INCORPORACIÓN DE P. I. DE EXCELENCIA		256.880,00	0,00	256.880,00	256.880,00	241.875,60	241.875,60	4.784,46	15.004,40	
Total 482.24 - AYUDAS PARA INCORPORACIÓN DE P. I. DE EXCELENCIA		256.880,00	0,00	256.880,00	256.880,00	241.875,60	241.875,60	4.784,46	15.004,40	
482.25 - AYUDAS PARA CONTRATACIÓN DE P. I. CON PUNTUACIÓN SUPERIOR 85 CONV. RAM		81.760,00	-20.000,00	61.760,00	61.760,00	134.568,02	134.568,02	4.129,53	-72.808,02	
Total 482.25 - AYUDAS PARA CONTRATACIÓN DE P. I. CON PUNTUACIÓN SUPERIOR 85 CONV. RAM		81.760,00	-20.000,00	61.760,00	61.760,00	134.568,02	134.568,02	4.129,53	-72.808,02	
482.99 - OTRAS BECAS Y AYUDAS PROPIAS		24.500,00	-19.456,22	5.043,78	5.043,78	88.008,37	88.008,37	20.100,00	-82.964,59	
Total 482.99 - OTRAS BECAS Y AYUDAS PROPIAS		24.500,00	-19.456,22	5.043,78	5.043,78	88.008,37	88.008,37	20.100,00	-82.964,59	
Total 482 - OTRAS BECAS Y AYUDAS PROPIAS DE LA UNIVERSIDAD DE JAEN		1.233.640,00	-200.572,54	1.033.067,46	1.033.067,46	1.296.056,15	1.296.056,15	37.389,93	-262.988,69	
483.01 - OTRAS BECAS Y AYUDAS FINANCIADAS POR LA UNIÓN EUROPEA		0,00	0,00	0,00	0,00	81.171,52	81.171,52	0,00	-81.171,52	
Total 483.01 - OTRAS BECAS Y AYUDAS FINANCIADAS POR LA UNIÓN EUROPEA		0,00	0,00	0,00	0,00	81.171,52	81.171,52	0,00	-81.171,52	
483.03 - OTRAS BECAS Y AYUDAS DE LA UNIÓN EUROPEA PARA PERSONAL ERASMUS+ EN PA		0,00	0,00	0,00	0,00	366.040,00	366.040,00	0,00	-366.040,00	
Total 483.03 - OTRAS BECAS Y AYUDAS DE LA UNIÓN EUROPEA PARA PERSONAL ERASMUS		0,00	0,00	0,00	0,00	366.040,00	366.040,00	0,00	-366.040,00	
Total 483 - OTRAS BECAS Y AYUDAS CON FINANCIACIÓN EXTERNA		3.830,00	0,00	3.830,00	3.830,00	7.493,16	7.493,16	0,00	-3.663,16	
484.01 - CONVENIOS CON ENTES PÚBLICOS		3.830,00	0,00	3.830,00	3.830,00	7.493,16	7.493,16	0,00	-3.663,16	
Total 484.01 - CONVENIOS CON ENTES PÚBLICOS		3.830,00	0,00	3.830,00	3.830,00	7.493,16	7.493,16	0,00	-3.663,16	
484.99 - OTROS CONVENIOS		0,00	0,00	0,00	0,00	5.752,78	5.752,78	0,00	-5.752,78	
Total 484.99 - OTROS CONVENIOS		0,00	0,00	0,00	0,00	5.752,78	5.752,78	0,00	-5.752,78	
Total 484 - CONVENIOS CON OTRAS INSTITUCIONES		3.830,00	0,00	3.830,00	3.830,00	13.245,94	13.245,94	0,00	-9.415,94	
485.00.00 - A LA FUNDACIÓN UJA - EMPRESA		11.000,00	0,00	11.000,00	11.000,00	11.000,00	11.000,00	0,00	0,00	
Total 485.00 - A FUNDACIONES UNIVERSITARIAS		11.000,00	0,00	11.000,00	11.000,00	11.000,00	11.000,00	0,00	0,00	
485.01.02 - A LA FUNDACIÓN ESTRATEGIAS PARA EL DESARROLLO ECONÓMICO Y SOCIAL DE		14.000,00	0,00	14.000,00	14.000,00	14.000,00	14.000,00	0,00	0,00	
Total 485.01.03 - FUNDACIÓN PRIVADA TRIPTOLEMOS		0,00	0,00	0,00	0,00	2.592,00	2.592,00	0,00	-2.592,00	
Total 485.01 - A OTRAS FUNDACIONES		14.000,00	0,00	14.000,00	14.000,00	16.592,00	16.592,00	0,00	-2.592,00	
485.99 - A OTRAS INSTITUCIONES SIN FINES DE LUCRO		772.006,00	0,00	772.006,00	772.006,00	8.361,78	8.361,78	166,17	-8.361,78	
Total 485.99.00 - AL CONSORCIO DE BIBLIOTECAS UNIVERSITARIAS DE ANDALUCIA		25.000,00	0,00	25.000,00	25.000,00	25.000,00	25.000,00	0,00	0,00	
Total 485.99.01 - A LA ASOCIACION CULTURAL RADIO UNIVERSITARIA DE JAEN-UNIRADIO		20.000,00	0,00	20.000,00	20.000,00	20.000,00	20.000,00	0,00	0,00	
Total 485.99.02 - AL CAMPUS DE EXCELENCIA INTERNACIONAL AGROALIMENTARIO ceia3		0,00	0,00	0,00	0,00	20.000,00	20.000,00	0,00	0,00	

CUADRO 6.14. LIQUIDACIÓN DEL PRESUPUESTO DE GASTOS DEL EJERCICIO 2022

Clasificación Económica	Descripción	Créditos presupuestarios			Gastos Compromet. (4)	Obligac. Reconoc. Netas (5)	Pagos Totales (6)	Obligac. Ptes. de Pago a 31/12/2022 (7)=(6)-(4)	Remanentes de Crédito (8)=(5)-(6)
		Iniciales (1)	Modificaciones (2)	Definitivos (3)=(1)+(2)					
485.99-99 - A OTRAS INSTITUCIONES SIN FINES DE LUCRO		40.924,00	0,00	40.924,00	19.504,00	19.504,00	0,00	21.420,00	
Total 485.99 - A OTRAS INSTITUCIONES SIN FINES DE LUCRO		857.930,00	0,00	857.930,00	831.617,36	831.617,36	166,17	26.312,64	
Total 485 - A OTRAS INSTITUCIONES SIN FINES DE LUCRO		882.930,00	0,00	882.930,00	859.209,36	859.209,36	166,17	23.720,64	
Total 48 - A FAMILIAS E INSTITUCIONES SIN FINES DE LUCRO		5.192.600,00	4.243.675,29	9.436.275,29	6.185.749,01	6.185.749,01	45.500,18	3.250.526,28	
49 - AL EXTERIOR		0,00	15,29	15,29	0,00	0,00	0,00	15,29	
Total 49 - AL EXTERIOR		0,00	15,29	15,29	0,00	0,00	0,00	15,29	
Total 4 - TRANSFERENCIAS CORRIENTES		5.418.000,00	4.334.368,89	9.752.368,89	6.407.287,88	6.407.287,88	45.500,18	3.345.081,01	
5 - FONDO DE CONTINGENCIA Y OTROS FONDOS		443.000,00	443.000,00	0,00	0,00	0,00	0,00	0,00	
Total 5 - FONDO DE CONTINGENCIA Y OTROS FONDOS		443.000,00	-443.000,00	0,00	0,00	0,00	0,00	0,00	
60 - INVERSIÓN NUEVA		0,00	7.711.152,87	7.711.152,87	0,00	0,00	0,00	7.711.152,87	
Total 60 - INVERSIÓN NUEVA		0,00	7.711.152,87	7.711.152,87	0,00	0,00	0,00	7.711.152,87	
601.00 - BIENES DEL PATRIMONIO HISTÓRICO, ARTÍSTICO Y CULTURAL		0,00	0,00	0,00	7.697,20	7.697,20	0,00	-7.697,20	
Total 601.00 - BIENES DEL PATRIMONIO HISTÓRICO, ARTÍSTICO Y CULTURAL		0,00	0,00	0,00	7.697,20	7.697,20	0,00	-7.697,20	
602.00 - EDIFICIOS Y OTRAS CONSTRUCCIONES		16.000,00	0,00	16.000,00	7.697,20	7.697,20	0,00	8.302,80	
Total 602.00 - EDIFICIOS Y OTRAS CONSTRUCCIONES		16.000,00	0,00	16.000,00	7.697,20	7.697,20	0,00	8.302,80	
603.00 - MAQUINARIA		332.000,00	0,00	332.000,00	283.561,05	283.561,05	58.235,87	48.438,95	
Total 603.00 - MAQUINARIA		332.000,00	0,00	332.000,00	283.561,05	283.561,05	58.235,87	48.438,95	
603.01 - INSTALACIONES		29.400,00	0,00	29.400,00	133.704,92	131.705,80	108.931,04	-102.305,80	
Total 603.01 - INSTALACIONES		29.400,00	0,00	29.400,00	133.704,92	131.705,80	22.774,76	-102.305,80	
603.02 - UTILIAJE		0,00	0,00	0,00	22.961,99	22.888,42	73,57	-22.961,99	
Total 603.02 - UTILIAJE		0,00	0,00	0,00	22.961,99	22.888,42	73,57	-22.961,99	
Total 603 - MAQUINARIA, INSTALACIONES Y UTILIAJE		361.400,00	0,00	361.400,00	440.227,96	438.228,84	81.084,20	-76.828,84	
604.00 - ELEMENTOS DE TRANSPORTE		30.000,00	0,00	30.000,00	47.140,95	0,00	0,00	30.000,00	
Total 604.00 - ELEMENTOS DE TRANSPORTE		30.000,00	0,00	30.000,00	47.140,95	0,00	0,00	30.000,00	
605.00 - MOBILIARIO Y ENSERES		463.260,00	0,00	463.260,00	834.557,16	384.518,87	300.615,05	78.741,13	
Total 605.00 - MOBILIARIO Y ENSERES		463.260,00	0,00	463.260,00	834.557,16	384.518,87	300.615,05	78.741,13	
606.00 - SISTEMAS PARA PROCESOS DE INFORMACIÓN. DEPARTAMENTOS		116.436,00	148.376,63	264.812,63	100.465,52	100.465,52	97.497,18	164.347,11	
Total 606.00 - SISTEMAS PARA PROCESOS DE INFORMACIÓN. DEPARTAMENTOS		116.436,00	148.376,63	264.812,63	100.465,52	100.465,52	97.497,18	164.347,11	
606.00 - SISTEMAS PARA PROCESOS DE INFORMACIÓN		734.340,00	148.376,63	882.716,63	1.183.035,12	1.096.117,39	913.964,54	-213.400,76	
Total 606 - SISTEMAS PARA PROCESOS DE INFORMACIÓN		734.340,00	148.376,63	882.716,63	1.183.035,12	1.096.117,39	913.964,54	-213.400,76	
608.99 - OTROS		0,00	0,00	0,00	6.969,79	6.969,79	0,00	-6.969,79	
Total 608.99 - OTROS		0,00	0,00	0,00	6.969,79	6.969,79	0,00	-6.969,79	
Total 608 - OTRO INMOVILIZADO MATERIAL		0,00	0,00	0,00	6.969,79	6.969,79	0,00	-6.969,79	
Total 60 - INVERSIÓN NUEVA		14.505.000,00	7.859.529,50	22.364.529,50	17.720.423,22	11.644.879,44	8.937.623,21	10.719.650,06	

CUADRO 6.14. LIQUIDACIÓN DEL PRESUPUESTO DE GASTOS DEL EJERCICIO 2022

Clasificación Económica	Descripción	Créditos presupuestarios			Gastos Compromet. (4)	Obligac. Reconoc. Netas (5)	Pagos Totales (6)	Obligac. Ptes. de Pago a 31/12/2022 (7)=(6)-(5)	Remanentes de Crédito (8)=(9)-(6)
		Iniciales (1)	Modificaciones (2)	Definitivos (3)=(1)+(2)					
640 - PROYECTOS DE INVESTIGACIÓN		2.895.260,00	13.350.095,21	16.245.355,21	0,00	0,00	0,00	16.245.355,21	
Total 640 - PROYECTOS DE INVESTIGACIÓN		2.895.260,00	13.350.095,21	16.245.355,21	0,00	0,00	0,00	16.245.355,21	
640.01 - MATERIAL INVENTARIABLE		0,00	0,00	0,00	735.486,28	632.568,43	79.869,85	-712.438,28	
Total 640.01 - MATERIAL INVENTARIABLE		0,00	0,00	0,00	735.486,28	632.568,43	79.869,85	-712.438,28	
640.02 - MATERIAL FUNGIBLE		0,00	-160,50	-160,50	610.418,07	564.900,84	45.517,23	-610.578,57	
Total 640.02 - MATERIAL FUNGIBLE		0,00	-160,50	-160,50	610.418,07	564.900,84	45.517,23	-610.578,57	
640.04 - MATERIAL BIBLIOGRAFICO		0,00	0,00	0,00	4.267,03	3.709,41	557,62	-4.267,03	
Total 640.04 - MATERIAL BIBLIOGRAFICO		0,00	0,00	0,00	4.267,03	3.709,41	557,62	-4.267,03	
640.10 - RETRIBUCIÓN PDI FUNCIONARIO DE LA UJA		0,00	0,00	0,00	28.492,22	28.492,22	0,00	-28.492,22	
Total 640.10 - RETRIBUCIÓN PDI FUNCIONARIO DE LA UJA		0,00	0,00	0,00	28.492,22	28.492,22	0,00	-28.492,22	
640.11 - RETRIBUCIÓN PDI LABORAL DE LA UJA		0,00	0,00	0,00	3.620,11	3.620,11	0,00	-3.620,11	
Total 640.11 - RETRIBUCIÓN PDI LABORAL DE LA UJA		0,00	0,00	0,00	3.620,11	3.620,11	0,00	-3.620,11	
640.13 - RETRIBUCIÓN PERSONAL COLAB. EN REG. CONTRATO LABORAL		0,00	0,00	0,00	2.456.681,64	2.456.681,64	57.497,86	-2.456.681,64	
Total 640.13 - RETRIBUCIÓN PERSONAL COLAB. EN REG. CONTRATO LABORAL		0,00	0,00	0,00	2.456.681,64	2.456.681,64	57.497,86	-2.456.681,64	
640.15 - RETRIBUCIÓN PERSONAL EXTERNO A LA UJA		0,00	0,00	0,00	190,28	190,28	0,00	-190,28	
Total 640.15 - RETRIBUCIÓN PERSONAL EXTERNO A LA UJA		0,00	0,00	0,00	190,28	190,28	0,00	-190,28	
640.20 - PDI FUNCIONARIO UJA: GTOS. DE LOCOMOCIÓN SIN JUSTIF.		0,00	0,00	0,00	42.242,07	42.242,07	3.321,23	-42.242,07	
Total 640.20 - PDI FUNCIONARIO UJA: GTOS. DE LOCOMOCIÓN SIN JUSTIF.		0,00	0,00	0,00	42.242,07	42.242,07	3.321,23	-42.242,07	
640.21 - PDI FUNCIONARIO UJA: GTOS. LOCOMOCIÓN TRANSP. PUBLICO		0,00	0,00	0,00	63.998,77	63.998,77	3.062,88	-63.998,77	
Total 640.21 - PDI FUNCIONARIO UJA: GTOS. LOCOMOCIÓN TRANSP. PUBLICO		0,00	0,00	0,00	63.998,77	63.998,77	3.062,88	-63.998,77	
640.22 - PDI FUNCIONARIO UJA: GTOS. MANUTENCIÓN SIN PERNOCTA ESPAÑA		0,00	0,00	0,00	14.984,11	14.984,11	13.901,53	-14.984,11	
Total 640.22 - PDI FUNCIONARIO UJA: GTOS. MANUTENCIÓN SIN PERNOCTA ESPAÑA		0,00	0,00	0,00	14.984,11	14.984,11	13.901,53	-14.984,11	
640.23 - PDI FUNCIONARIO UJA: GTOS. MANUTENCIÓN PERNOCTA ESPAÑA		0,00	0,00	0,00	25.254,33	25.254,33	20.522,37	-25.254,33	
Total 640.23 - PDI FUNCIONARIO UJA: GTOS. MANUTENCIÓN PERNOCTA ESPAÑA		0,00	0,00	0,00	25.254,33	25.254,33	20.522,37	-25.254,33	
640.24 - PDI FUNCIONARIO UJA: GTOS. MANUTENCIÓN PERNOCTA EXTRANJ.		0,00	0,00	0,00	34.462,40	34.462,40	31.666,14	-34.462,40	
Total 640.24 - PDI FUNCIONARIO UJA: GTOS. MANUTENCIÓN PERNOCTA EXTRANJ.		0,00	0,00	0,00	34.462,40	34.462,40	31.666,14	-34.462,40	
640.25 - PDI FUNCIONARIO UJA: GTOS. DE ESTANCIA		0,00	0,00	0,00	90.563,03	90.563,03	15.669,14	-90.563,03	
Total 640.25 - PDI FUNCIONARIO UJA: GTOS. DE ESTANCIA		0,00	0,00	0,00	90.563,03	90.563,03	15.669,14	-90.563,03	
640.30 - PDI LABORAL UJA: GTOS. DE LOCOMOCIÓN SIN JUSTIF.		0,00	0,00	0,00	4.703,81	4.644,53	59,28	-4.703,81	
Total 640.30 - PDI LABORAL UJA: GTOS. DE LOCOMOCIÓN SIN JUSTIF.		0,00	0,00	0,00	4.703,81	4.644,53	59,28	-4.703,81	
640.31 - PDI LABORAL UJA: GTOS. LOCOMOCIÓN TRANSP. PUBLICO		0,00	0,00	0,00	11.566,01	7.820,46	3.745,55	-11.566,01	
Total 640.31 - PDI LABORAL UJA: GTOS. LOCOMOCIÓN TRANSP. PUBLICO		0,00	0,00	0,00	11.566,01	7.820,46	3.745,55	-11.566,01	
640.32 - PDI LABORAL UJA: GTOS. MANUTENCIÓN SIN PERNOCTA ESPAÑA		0,00	0,00	0,00	2.169,00	2.123,63	45,37	-2.169,00	
Total 640.32 - PDI LABORAL UJA: GTOS. MANUTENCIÓN SIN PERNOCTA ESPAÑA		0,00	0,00	0,00	2.169,00	2.123,63	45,37	-2.169,00	
640.33 - PDI LABORAL UJA: GTOS. MANUTENCIÓN PERNOCTA ESPAÑA		0,00	0,00	0,00	3.853,07	3.853,07	0,00	-3.853,07	
Total 640.33 - PDI LABORAL UJA: GTOS. MANUTENCIÓN PERNOCTA ESPAÑA		0,00	0,00	0,00	3.853,07	3.853,07	0,00	-3.853,07	
640.34 - PDI LABORAL UJA: GTOS. MANUTENCIÓN PERNOCTA EXTRANJ.		0,00	0,00	0,00	8.747,55	8.626,67	120,88	-8.747,55	
Total 640.34 - PDI LABORAL UJA: GTOS. MANUTENCIÓN PERNOCTA EXTRANJ.		0,00	0,00	0,00	8.747,55	8.626,67	120,88	-8.747,55	
640.35 - PDI LABORAL UJA: GTOS. DE ESTANCIA		0,00	0,00	0,00	11.323,97	9.943,66	1.380,31	-11.323,97	
Total 640.35 - PDI LABORAL UJA: GTOS. DE ESTANCIA		0,00	0,00	0,00	11.323,97	9.943,66	1.380,31	-11.323,97	
640.40 - PERS. COLAB. REG. BECA: GTOS. DE LOCOMOCIÓN SIN JUSTIF.		0,00	0,00	0,00	2.471,44	2.471,44	0,00	-2.471,44	

CUADRO 6.14. LIQUIDACIÓN DEL PRESUPUESTO DE GASTOS DEL EJERCICIO 2022

Clasificación Económica	Descripción	Créditos presupuestarios				Gastos Compromet. (4)	Obligac. Reconoc. Netas (5)	Pagos Totales (6)	Obligac. Ptes. de Pago a 31/12/2022 (7)=(8)+(6)	Remanentes de Crédito (8)=(9)-(5)
		Iniciales (1)	Modificaciones (2)	Definitivos (3)=(1)+(2)						
				(3)=(1)+(2)	(3)=(1)+(2)					
Total 640.40 - PERS. COLOB. REG. BECA: GTOS. DE LOCOMOCIÓN SIN JUSTIF.		0,00	0,00	0,00	2.471,44	2.471,44	2.471,44	0,00	-2.471,44	
640.41 - PERS. COLOB. REG. BECA: GTOS. LOCOMOCIÓN TRANSP. PUBLICO		0,00	0,00	0,00	4.785,80	4.785,80	3.675,05	1.110,75	-4.785,80	
Total 640.41 - PERS. COLOB. REG. BECA: GTOS. LOCOMOCIÓN TRANSP. PUBLICO		0,00	0,00	0,00	4.785,80	4.785,80	3.675,05	1.110,75	-4.785,80	
640.42 - PERS. COLOB. REG. BECA: GTOS. MANUTENCIÓN SIN PERNOCTA ESPAÑA		0,00	0,00	0,00	350,44	350,44	313,04	37,40	-350,44	
Total 640.42 - PERS. COLOB. REG. BECA: GTOS. MANUTENCIÓN SIN PERNOCTA ESPAÑA		0,00	0,00	0,00	350,44	350,44	313,04	37,40	-350,44	
640.43 - PERS. COLOB. REG. BECA: GTOS. MANUTENCIÓN PERNOCTA ESPAÑA		0,00	0,00	0,00	1.638,06	1.638,06	1.488,46	149,60	-1.638,06	
Total 640.43 - PERS. COLOB. REG. BECA: GTOS. MANUTENCIÓN PERNOCTA ESPAÑA		0,00	0,00	0,00	1.638,06	1.638,06	1.488,46	149,60	-1.638,06	
640.44 - PERS. COLOB. REG. BECA: GTOS. MANUTENCIÓN PERNOCTA EXTRANI.		0,00	0,00	0,00	398,79	398,79	398,79	0,00	-398,79	
Total 640.44 - PERS. COLOB. REG. BECA: GTOS. MANUTENCIÓN PERNOCTA EXTRANI.		0,00	0,00	0,00	398,79	398,79	398,79	0,00	-398,79	
640.45 - PERS. COLOB. REG. BECA: GTOS. DE ESTANCIA		0,00	0,00	0,00	4.044,95	4.044,95	3.432,97	611,98	-4.044,95	
Total 640.45 - PERS. COLOB. REG. BECA: GTOS. DE ESTANCIA		0,00	0,00	0,00	4.044,95	4.044,95	3.432,97	611,98	-4.044,95	
640.50 - PERS. COLOB. REG. CONTRATO LAB.: GTOS. DE LOCOMOCIÓN SIN JUS		0,00	0,00	0,00	10.575,38	10.575,38	10.565,88	9,50	-10.575,38	
Total 640.50 - PERS. COLOB. REG. CONTRATO LAB.: GTOS. DE LOCOMOCIÓN SIN JUS		0,00	0,00	0,00	10.575,38	10.575,38	10.565,88	9,50	-10.575,38	
640.51 - PERS. COLOB. REG. CONTRATO LAB.: GTOS. LOCOMOCIÓN TRANSP. PU		0,00	0,00	0,00	16.136,12	16.136,12	15.861,77	274,35	-16.136,12	
Total 640.51 - PERS. COLOB. REG. CONTRATO LAB.: GTOS. LOCOMOCIÓN TRANSP. PU		0,00	0,00	0,00	16.136,12	16.136,12	15.861,77	274,35	-16.136,12	
640.52 - PERS. COLOB. REG. CONTRATO LAB.: GTOS. MANUTENCIÓN SIN PERNO		0,00	0,00	0,00	8.011,56	8.011,56	7.984,89	26,67	-8.011,56	
Total 640.52 - PERS. COLOB. REG. CONTRATO LAB.: GTOS. MANUTENCIÓN SIN PERNO		0,00	0,00	0,00	8.011,56	8.011,56	7.984,89	26,67	-8.011,56	
640.53 - PERS. COLOB. REG. CONTRATO LAB.: GTOS. MANUTENCIÓN PERNOCTA		0,00	0,00	0,00	12.726,23	12.726,23	12.619,55	106,68	-12.726,23	
Total 640.53 - PERS. COLOB. REG. CONTRATO LAB.: GTOS. MANUTENCIÓN PERNOCTA		0,00	0,00	0,00	12.726,23	12.726,23	12.619,55	106,68	-12.726,23	
640.54 - PERS. COLOB. REG. CONTRATO LAB.: GTOS. MANUTENCIÓN PERNOCTA		0,00	0,00	0,00	6.616,30	6.616,30	6.616,30	0,00	-6.616,30	
Total 640.54 - PERS. COLOB. REG. CONTRATO LAB.: GTOS. MANUTENCIÓN PERNOCTA		0,00	0,00	0,00	6.616,30	6.616,30	6.616,30	0,00	-6.616,30	
640.55 - PERS. COLOB. REG. CONTRATO LAB.: GTOS. DE ESTANCIA		0,00	0,00	0,00	26.289,71	26.289,71	23.603,69	2.686,02	-26.289,71	
Total 640.55 - PERS. COLOB. REG. CONTRATO LAB.: GTOS. DE ESTANCIA		0,00	0,00	0,00	26.289,71	26.289,71	23.603,69	2.686,02	-26.289,71	
640.60 - PAS: GTOS. DE LOCOMOCIÓN SIN JUSTIF.		0,00	0,00	0,00	86,56	86,56	86,56	0,00	-86,56	
Total 640.60 - PAS: GTOS. DE LOCOMOCIÓN SIN JUSTIF.		0,00	0,00	0,00	86,56	86,56	86,56	0,00	-86,56	
640.61 - PAS: GTOS. LOCOMOCIÓN TRANSP. PUBLICO		0,00	0,00	0,00	2.073,02	2.073,02	1.752,64	320,38	-2.073,02	
Total 640.61 - PAS: GTOS. LOCOMOCIÓN TRANSP. PUBLICO		0,00	0,00	0,00	2.073,02	2.073,02	1.752,64	320,38	-2.073,02	
640.62 - PAS: GTOS. MANUTENCIÓN SIN PERNOCTA ESPAÑA		0,00	0,00	0,00	269,46	269,46	269,46	0,00	-269,46	
Total 640.62 - PAS: GTOS. MANUTENCIÓN SIN PERNOCTA ESPAÑA		0,00	0,00	0,00	269,46	269,46	269,46	0,00	-269,46	
640.63 - PAS: GTOS. MANUTENCIÓN PERNOCTA ESPAÑA		0,00	0,00	0,00	304,10	304,10	304,10	0,00	-304,10	
Total 640.63 - PAS: GTOS. MANUTENCIÓN PERNOCTA ESPAÑA		0,00	0,00	0,00	304,10	304,10	304,10	0,00	-304,10	
640.64 - PAS: GTOS. MANUTENCIÓN PERNOCTA EXTRANI.		0,00	0,00	0,00	1.106,17	1.106,17	1.106,17	0,00	-1.106,17	
Total 640.64 - PAS: GTOS. MANUTENCIÓN PERNOCTA EXTRANI.		0,00	0,00	0,00	1.106,17	1.106,17	1.106,17	0,00	-1.106,17	
640.65 - PAS: GTOS. DE ESTANCIA		0,00	0,00	0,00	3.607,25	3.607,25	3.244,61	362,64	-3.607,25	
Total 640.65 - PAS: GTOS. DE ESTANCIA		0,00	0,00	0,00	3.607,25	3.607,25	3.244,61	362,64	-3.607,25	
640.70 - DIETAS Y LOCOMOCIÓN PERSONAL EXTERNO A LA UJA		0,00	0,00	0,00	109.272,79	109.272,79	103.574,72	5.698,07	-109.272,79	
Total 640.70 - DIETAS Y LOCOMOCIÓN PERSONAL EXTERNO A LA UJA		0,00	0,00	0,00	109.272,79	109.272,79	103.574,72	5.698,07	-109.272,79	
640.80 - AUDITORIA		0,00	0,00	0,00	46.167,15	46.167,15	36.567,15	9.600,00	-46.167,15	
Total 640.80 - AUDITORIA		0,00	0,00	0,00	46.167,15	46.167,15	36.567,15	9.600,00	-46.167,15	
640.81 - SUBCONTRATACIÓN		0,00	0,00	0,00	19.857,90	19.857,90	19.857,90	0,00	-19.857,90	
Total 640.81 - SUBCONTRATACIÓN		0,00	0,00	0,00	19.857,90	19.857,90	19.857,90	0,00	-19.857,90	

CUADRO 6.14. LIQUIDACIÓN DEL PRESUPUESTO DE GASTOS DEL EJERCICIO 2022

Clasificación Económica	Descripción	Créditos presupuestarios			Gastos Compromet. (4)	Obligac. Reconoc. Netas (5)	Pagos Totales (6)	Obligac. Ptes. de Pago a 31/12/2022 (7)=(5)-(6)	Remanentes de Crédito (8)=(6)-(5)
		Iniciales (1)	Modificaciones (2)	Definitivos (3)=(1)+(2)					
640.99 - OTROS		0,00	0,00	0,00	1.015.983,73	958.096,89	57.886,84	-1.015.983,73	
Total 640.99 - OTROS		0,00	0,00	0,00	1.015.983,73	958.096,89	57.886,84	-1.015.983,73	
Total 640 - PROYECTOS DE INVESTIGACIÓN		2.895.260,00	13.349.934,71	16.245.194,71	5.445.796,66	5.124.409,78	298.338,88	10.822.446,05	
641 - GRUPOS DE INVESTIGACIÓN		650.740,00	4.463.069,53	5.113.809,53	0,00	0,00	0,00	5.113.809,53	
Total 641 - GRUPOS DE INVESTIGACIÓN		650.740,00	4.463.069,53	5.113.809,53	0,00	0,00	0,00	5.113.809,53	
641.01 - MATERIAL INVENTARIABLE		0,00	0,00	0,00	239.510,45	198.139,85	41.370,60	-239.510,45	
Total 641.01 - MATERIAL INVENTARIABLE		0,00	0,00	0,00	239.510,45	198.139,85	41.370,60	-239.510,45	
641.02 - MATERIAL FUNGIBLE		0,00	0,00	0,00	83.087,70	75.561,96	7.525,74	-83.087,70	
Total 641.02 - MATERIAL FUNGIBLE		0,00	0,00	0,00	83.087,70	75.561,96	7.525,74	-83.087,70	
641.04 - MATERIAL BIBLIOGRAFICO		0,00	0,00	0,00	4.588,50	3.269,97	1.318,53	-4.588,50	
Total 641.04 - MATERIAL BIBLIOGRAFICO		0,00	0,00	0,00	4.588,50	3.269,97	1.318,53	-4.588,50	
641.12 - RETRIBUCION PERSONAL COLAB. EN REG. BECA		0,00	0,00	0,00	7.176,12	7.122,33	53,79	-7.176,12	
Total 641.12 - RETRIBUCION PERSONAL COLAB. EN REG. BECA		0,00	0,00	0,00	7.176,12	7.122,33	53,79	-7.176,12	
641.13 - RETRIBUCION PERSONAL COLAB. EN REG. CONTRATO LABORAL		0,00	0,00	0,00	209.803,90	205.757,34	4.046,56	-209.803,90	
Total 641.13 - RETRIBUCION PERSONAL COLAB. EN REG. CONTRATO LABORAL		0,00	0,00	0,00	209.803,90	205.757,34	4.046,56	-209.803,90	
641.15 - RETRIBUCION PERSONAL EXTERNO A LA UJA		0,00	0,00	0,00	5.779,56	4.932,94	846,62	-5.779,56	
Total 641.15 - RETRIBUCION PERSONAL EXTERNO A LA UJA		0,00	0,00	0,00	5.779,56	4.932,94	846,62	-5.779,56	
641.20 - PDI FUNCIONARIO UJA: GTOS. DE LOCOMOCION SIN JUSTIF.		0,00	0,00	0,00	35.086,39	33.294,86	1.791,53	-35.086,39	
Total 641.20 - PDI FUNCIONARIO UJA: GTOS. DE LOCOMOCION SIN JUSTIF.		0,00	0,00	0,00	35.086,39	33.294,86	1.791,53	-35.086,39	
641.21 - PDI FUNCIONARIO UJA: GTOS. LOCOMOCION TRANSP. PUBLICO		0,00	0,00	0,00	30.261,86	28.755,61	1.506,25	-30.261,86	
Total 641.21 - PDI FUNCIONARIO UJA: GTOS. LOCOMOCION TRANSP. PUBLICO		0,00	0,00	0,00	30.261,86	28.755,61	1.506,25	-30.261,86	
641.22 - PDI FUNCIONARIO UJA: GTOS. MANUTENCION SIN PERNOCTA ESPAÑA		0,00	0,00	0,00	9.682,73	9.231,71	451,02	-9.682,73	
Total 641.22 - PDI FUNCIONARIO UJA: GTOS. MANUTENCION SIN PERNOCTA ESPAÑA		0,00	0,00	0,00	9.682,73	9.231,71	451,02	-9.682,73	
641.23 - PDI FUNCIONARIO UJA: GTOS. MANUTENCION PERNOCTA ESPAÑA		0,00	0,00	0,00	19.815,10	18.801,64	1.013,46	-19.815,10	
Total 641.23 - PDI FUNCIONARIO UJA: GTOS. MANUTENCION PERNOCTA ESPAÑA		0,00	0,00	0,00	19.815,10	18.801,64	1.013,46	-19.815,10	
641.24 - PDI FUNCIONARIO UJA: GTOS. MANUTENCION PERNOCTA EXTRANJ.		0,00	0,00	0,00	12.405,48	11.559,65	845,83	-12.405,48	
Total 641.24 - PDI FUNCIONARIO UJA: GTOS. MANUTENCION PERNOCTA EXTRANJ.		0,00	0,00	0,00	12.405,48	11.559,65	845,83	-12.405,48	
641.25 - PDI FUNCIONARIO UJA: GTOS. DE ESTANCIA		0,00	0,00	0,00	55.510,71	52.000,59	3.510,12	-55.510,71	
Total 641.25 - PDI FUNCIONARIO UJA: GTOS. DE ESTANCIA		0,00	0,00	0,00	55.510,71	52.000,59	3.510,12	-55.510,71	
641.30 - PDI LABORAL UJA: GTOS. DE LOCOMOCION SIN JUSTIF.		0,00	0,00	0,00	2.298,21	1.976,12	322,09	-2.298,21	
Total 641.30 - PDI LABORAL UJA: GTOS. DE LOCOMOCION SIN JUSTIF.		0,00	0,00	0,00	2.298,21	1.976,12	322,09	-2.298,21	
641.31 - PDI LABORAL UJA: GTOS. LOCOMOCION TRANSP. PUBLICO		0,00	0,00	0,00	10.698,74	10.559,40	139,34	-10.698,74	
Total 641.31 - PDI LABORAL UJA: GTOS. LOCOMOCION TRANSP. PUBLICO		0,00	0,00	0,00	10.698,74	10.559,40	139,34	-10.698,74	
641.32 - PDI LABORAL UJA: GTOS. MANUTENCION SIN PERNOCTA ESPAÑA		0,00	0,00	0,00	1.226,80	960,10	266,70	-1.226,80	
Total 641.32 - PDI LABORAL UJA: GTOS. MANUTENCION SIN PERNOCTA ESPAÑA		0,00	0,00	0,00	1.226,80	960,10	266,70	-1.226,80	
641.33 - PDI LABORAL UJA: GTOS. MANUTENCION PERNOCTA ESPAÑA		0,00	0,00	0,00	2.604,72	1.937,97	666,75	-2.604,72	
Total 641.33 - PDI LABORAL UJA: GTOS. MANUTENCION PERNOCTA ESPAÑA		0,00	0,00	0,00	2.604,72	1.937,97	666,75	-2.604,72	
641.34 - PDI LABORAL UJA: GTOS. MANUTENCION PERNOCTA EXTRANJ.		0,00	0,00	0,00	8.713,52	8.646,76	66,76	-8.713,52	
Total 641.34 - PDI LABORAL UJA: GTOS. MANUTENCION PERNOCTA EXTRANJ.		0,00	0,00	0,00	8.713,52	8.646,76	66,76	-8.713,52	
641.35 - PDI LABORAL UJA: GTOS. DE ESTANCIA		0,00	0,00	0,00	12.274,88	11.661,98	612,90	-12.274,88	
Total 641.35 - PDI LABORAL UJA: GTOS. DE ESTANCIA		0,00	0,00	0,00	12.274,88	11.661,98	612,90	-12.274,88	

CUADRO 6.14. LIQUIDACIÓN DEL PRESUPUESTO DE GASTOS DEL EJERCICIO 2022

Clasificación Económica	Descripción	Créditos presupuestarios				Gastos Compromet. (4)	Obligac. Reconoc. Netas (5)	Pagos Totales (6)	Obligac. Ptes. de Pago a 31/12/2022 (7)=(6)-(8)	Remanentes de Crédito (8)=(5)-(9)
		Iniciales (1)	Modificaciones (2)	Definitivos (3)=(1)+(2)						
				(3)=(1)+(2)	(3)=(1)+(2)					
641.40 - PERS. COLOB. REG. BECA: GTOS. DE LOCOMOCIÓN SIN JUSTIF.		0,00	0,00	0,00	494,76	494,76	494,76	0,00	-494,76	
Total 641.40 - PERS. COLOB. REG. BECA: GTOS. DE LOCOMOCIÓN SIN JUSTIF.		0,00	0,00	0,00	494,76	494,76	494,76	0,00	-494,76	
641.41 - PERS. COLOB. REG. BECA: GTOS. LOCOMOCIÓN TRANSP. PUBLICO		0,00	0,00	0,00	2.037,33	2.037,33	2.037,33	0,00	-2.037,33	
Total 641.41 - PERS. COLOB. REG. BECA: GTOS. LOCOMOCIÓN TRANSP. PUBLICO		0,00	0,00	0,00	2.037,33	2.037,33	2.037,33	0,00	-2.037,33	
641.42 - PERS. COLOB. REG. BECA: GTOS. MANUTENCIÓN SIN PERNOCTA ESPAÑA		0,00	0,00	0,00	186,69	186,69	186,69	0,00	-186,69	
Total 641.42 - PERS. COLOB. REG. BECA: GTOS. MANUTENCIÓN SIN PERNOCTA ESPAÑA		0,00	0,00	0,00	186,69	186,69	186,69	0,00	-186,69	
641.43 - PERS. COLOB. REG. BECA: GTOS. MANUTENCIÓN PERNOCTA ESPAÑA		0,00	0,00	0,00	1.013,45	1.013,45	1.013,45	0,00	-1.013,45	
Total 641.43 - PERS. COLOB. REG. BECA: GTOS. MANUTENCIÓN PERNOCTA ESPAÑA		0,00	0,00	0,00	1.013,45	1.013,45	1.013,45	0,00	-1.013,45	
641.44 - PERS. COLOB. REG. BECA: GTOS. MANUTENCIÓN PERNOCTA EXTRAÑI.		0,00	0,00	0,00	2.612,35	2.612,35	2.612,35	0,00	-2.612,35	
Total 641.44 - PERS. COLOB. REG. BECA: GTOS. MANUTENCIÓN PERNOCTA EXTRAÑI.		0,00	0,00	0,00	2.612,35	2.612,35	2.612,35	0,00	-2.612,35	
641.45 - PERS. COLOB. REG. BECA: GTOS. DE ESTANCIA		0,00	0,00	0,00	3.311,05	3.311,05	3.311,05	0,00	-3.311,05	
Total 641.45 - PERS. COLOB. REG. BECA: GTOS. DE ESTANCIA		0,00	0,00	0,00	3.311,05	3.311,05	3.311,05	0,00	-3.311,05	
641.50 - PERS. COLOB. REG. CONTRATO LAB.: GTOS. DE LOCOMOCIÓN SIN JUS		0,00	0,00	0,00	1.846,54	1.846,54	1.642,46	204,08	-1.846,54	
Total 641.50 - PERS. COLOB. REG. CONTRATO LAB.: GTOS. DE LOCOMOCIÓN SIN JUS		0,00	0,00	0,00	1.846,54	1.846,54	1.642,46	204,08	-1.846,54	
641.51 - PERS. COLOB. REG. CONTRATO LAB.: GTOS. LOCOMOCIÓN TRANSP. PU		0,00	0,00	0,00	4.415,64	4.415,64	4.062,15	353,49	-4.415,64	
Total 641.51 - PERS. COLOB. REG. CONTRATO LAB.: GTOS. LOCOMOCIÓN TRANSP. PU		0,00	0,00	0,00	4.415,64	4.415,64	4.062,15	353,49	-4.415,64	
641.52 - PERS. COLOB. REG. CONTRATO LAB.: GTOS. LOCOMOCIÓN TRANSP. PU		0,00	0,00	0,00	1.013,46	1.013,46	933,45	80,01	-1.013,46	
Total 641.52 - PERS. COLOB. REG. CONTRATO LAB.: GTOS. LOCOMOCIÓN TRANSP. PU		0,00	0,00	0,00	1.013,46	1.013,46	933,45	80,01	-1.013,46	
641.53 - PERS. COLOB. REG. CONTRATO LAB.: GTOS. MANUTENCIÓN SIN PERNO		0,00	0,00	0,00	2.933,70	2.933,70	2.720,34	213,36	-2.933,70	
Total 641.53 - PERS. COLOB. REG. CONTRATO LAB.: GTOS. MANUTENCIÓN SIN PERNO		0,00	0,00	0,00	2.933,70	2.933,70	2.720,34	213,36	-2.933,70	
641.54 - PERS. COLOB. REG. CONTRATO LAB.: GTOS. MANUTENCIÓN PERNOCTA		0,00	0,00	0,00	1.598,40	1.598,40	1.598,40	0,00	-1.598,40	
Total 641.54 - PERS. COLOB. REG. CONTRATO LAB.: GTOS. MANUTENCIÓN PERNOCTA		0,00	0,00	0,00	1.598,40	1.598,40	1.598,40	0,00	-1.598,40	
641.55 - PERS. COLOB. REG. CONTRATO LAB.: GTOS. DE ESTANCIA		0,00	0,00	0,00	10.711,01	10.711,01	8.795,26	1.915,75	-10.711,01	
Total 641.55 - PERS. COLOB. REG. CONTRATO LAB.: GTOS. DE ESTANCIA		0,00	0,00	0,00	10.711,01	10.711,01	8.795,26	1.915,75	-10.711,01	
641.60 - PAS: GTOS. DE LOCOMOCIÓN SIN JUSTIF.		0,00	0,00	0,00	262,73	262,73	262,73	0,00	-262,73	
Total 641.60 - PAS: GTOS. DE LOCOMOCIÓN SIN JUSTIF.		0,00	0,00	0,00	262,73	262,73	262,73	0,00	-262,73	
641.61 - PAS: GTOS. LOCOMOCIÓN TRANSP. PUBLICO		0,00	0,00	0,00	1.269,83	1.269,83	1.269,83	0,00	-1.269,83	
Total 641.61 - PAS: GTOS. LOCOMOCIÓN TRANSP. PUBLICO		0,00	0,00	0,00	1.269,83	1.269,83	1.269,83	0,00	-1.269,83	
641.62 - PAS: GTOS. MANUTENCIÓN SIN PERNOCTA ESPAÑA		0,00	0,00	0,00	106,68	106,68	106,68	0,00	-106,68	
Total 641.62 - PAS: GTOS. MANUTENCIÓN SIN PERNOCTA ESPAÑA		0,00	0,00	0,00	106,68	106,68	106,68	0,00	-106,68	
641.63 - PAS: GTOS. MANUTENCIÓN PERNOCTA ESPAÑA		0,00	0,00	0,00	106,68	106,68	106,68	0,00	-106,68	
Total 641.63 - PAS: GTOS. MANUTENCIÓN PERNOCTA ESPAÑA		0,00	0,00	0,00	106,68	106,68	106,68	0,00	-106,68	
641.65 - PAS: GTOS. DE ESTANCIA		0,00	0,00	0,00	619,37	619,37	619,37	0,00	-619,37	
Total 641.65 - PAS: GTOS. DE ESTANCIA		0,00	0,00	0,00	619,37	619,37	619,37	0,00	-619,37	
641.70 - DIETAS Y LOCOMOCIÓN PERSONAL EXTERNO A LA UJA		0,00	0,00	0,00	45.543,26	45.543,26	42.191,38	3.351,88	-45.543,26	
Total 641.70 - DIETAS Y LOCOMOCIÓN PERSONAL EXTERNO A LA UJA		0,00	0,00	0,00	45.543,26	45.543,26	42.191,38	3.351,88	-45.543,26	
641.99 - OTROS		0,00	0,00	0,00	559.708,82	559.708,82	543.390,73	16.318,09	-559.708,82	
Total 641.99 - OTROS		0,00	0,00	0,00	559.708,82	559.708,82	543.390,73	16.318,09	-559.708,82	
Total 641 - GRUPOS DE INVESTIGACIÓN		650.740,00	4.463.069,53	5.113.809,53	1.390.317,12	1.390.317,12	1.301.525,87	88.791,25	3.723.492,41	
642 - CONTRATOS Y CONVENIOS ART. 83 L.O.U.		1.566.000,00	2.845.213,91	4.411.213,91	2.869,76	2.869,76	2.869,76	0,00	4.408.344,15	
Total 642 - CONTRATOS Y CONVENIOS ART. 83 L.O.U.		1.566.000,00	2.845.213,91	4.411.213,91	2.869,76	2.869,76	2.869,76	0,00	4.408.344,15	

CUADRO 6.14. LIQUIDACIÓN DEL PRESUPUESTO DE GASTOS DEL EJERCICIO 2022

Clasificación Económica	Descripción	Créditos presupuestarios				Gastos Compromet. (4)	Obligac. Reconoc. Netas (5)	Pagos Totales (6)	Obligac. Ptes. de Pago a 31/12/2022 (7)=(6)-(4)	Remanentes de Crédito (8)=(5)-(6)
		Iniciales (1)	Modificaciones (2)	Definitivos (3)=(1)+(2)						
				(3)=(1)+(2)	(3)=(1)+(2)					
642.01 - MATERIAL INVENTARIABLE		0,00	0,00	0,00	0,00	271.612,99	177.081,74	94.531,25	-271.612,99	
Total 642.01 - MATERIAL INVENTARIABLE		0,00	0,00	0,00	0,00	271.612,99	177.081,74	94.531,25	-271.612,99	
642.02 - MATERIAL FUNGIBLE		0,00	0,00	0,00	0,00	82.565,35	70.562,00	12.003,35	-82.565,35	
Total 642.02 - MATERIAL FUNGIBLE		0,00	0,00	0,00	0,00	82.565,35	70.562,00	12.003,35	-82.565,35	
642.04 - MATERIAL BIBLIOGRAFICO		0,00	0,00	0,00	0,00	436,32	436,32	0,00	-436,32	
Total 642.04 - MATERIAL BIBLIOGRAFICO		0,00	0,00	0,00	0,00	436,32	436,32	0,00	-436,32	
642.10 - RETRIBUCIÓN PDI FUNCIONARIO DE LA UJA		0,00	0,00	0,00	0,00	702.874,46	702.874,46	0,00	-702.874,46	
Total 642.10 - RETRIBUCIÓN PDI FUNCIONARIO DE LA UJA		0,00	0,00	0,00	0,00	702.874,46	702.874,46	0,00	-702.874,46	
642.11 - RETRIBUCIÓN PDI LABORAL DE LA UJA		0,00	0,00	0,00	0,00	175.579,70	175.579,70	0,00	-175.579,70	
Total 642.11 - RETRIBUCIÓN PDI LABORAL DE LA UJA		0,00	0,00	0,00	0,00	175.579,70	175.579,70	0,00	-175.579,70	
642.13 - RETRIBUCIÓN PERSONAL COLAB. EN REG. CONTRATO LABORAL		0,00	0,00	0,00	0,00	252.715,70	247.180,93	5.534,77	-252.715,70	
Total 642.13 - RETRIBUCIÓN PERSONAL COLAB. EN REG. CONTRATO LABORAL		0,00	0,00	0,00	0,00	252.715,70	247.180,93	5.534,77	-252.715,70	
642.14 - RETRIBUCIÓN PAS DE LA UJA		0,00	0,00	0,00	0,00	918,16	918,16	0,00	-918,16	
Total 642.14 - RETRIBUCIÓN PAS DE LA UJA		0,00	0,00	0,00	0,00	918,16	918,16	0,00	-918,16	
642.15 - RETRIBUCIÓN PERSONAL EXTERNO A LA UJA		0,00	0,00	0,00	0,00	13.687,82	13.687,82	0,00	-13.687,82	
Total 642.15 - RETRIBUCIÓN PERSONAL EXTERNO A LA UJA		0,00	0,00	0,00	0,00	13.687,82	13.687,82	0,00	-13.687,82	
642.20 - PDI FUNCIONARIO UJA: GTOS. DE LOCOMOCIÓN SIN JUSTIF.		0,00	0,00	0,00	0,00	28.177,53	27.832,77	344,76	-28.177,53	
Total 642.20 - PDI FUNCIONARIO UJA: GTOS. DE LOCOMOCIÓN SIN JUSTIF.		0,00	0,00	0,00	0,00	28.177,53	27.832,77	344,76	-28.177,53	
642.21 - PDI FUNCIONARIO UJA: GTOS. LOCOMOCIÓN TRANSP. PUBLICO		0,00	0,00	0,00	0,00	4.214,08	3.974,93	239,15	-4.214,08	
Total 642.21 - PDI FUNCIONARIO UJA: GTOS. LOCOMOCIÓN TRANSP. PUBLICO		0,00	0,00	0,00	0,00	4.214,08	3.974,93	239,15	-4.214,08	
642.22 - PDI FUNCIONARIO UJA: GTOS. MANUTENCIÓN SIN PERNOCTA ESPAÑA		0,00	0,00	0,00	0,00	8.782,68	8.729,34	53,34	-8.782,68	
Total 642.22 - PDI FUNCIONARIO UJA: GTOS. MANUTENCIÓN SIN PERNOCTA ESPAÑA		0,00	0,00	0,00	0,00	8.782,68	8.729,34	53,34	-8.782,68	
642.23 - PDI FUNCIONARIO UJA: GTOS. MANUTENCIÓN PERNOCTA ESPAÑA		0,00	0,00	0,00	0,00	10.542,77	10.169,39	373,38	-10.542,77	
Total 642.23 - PDI FUNCIONARIO UJA: GTOS. MANUTENCIÓN PERNOCTA ESPAÑA		0,00	0,00	0,00	0,00	10.542,77	10.169,39	373,38	-10.542,77	
642.24 - PDI FUNCIONARIO UJA: GTOS. MANUTENCIÓN PERNOCTA EXTRANJ.		0,00	0,00	0,00	0,00	7.448,29	7.448,29	0,00	-7.448,29	
Total 642.24 - PDI FUNCIONARIO UJA: GTOS. MANUTENCIÓN PERNOCTA EXTRANJ.		0,00	0,00	0,00	0,00	7.448,29	7.448,29	0,00	-7.448,29	
642.25 - PDI FUNCIONARIO UJA: GTOS. DE ESTANCIA		0,00	0,00	0,00	0,00	7.571,38	6.793,93	777,45	-7.571,38	
Total 642.25 - PDI FUNCIONARIO UJA: GTOS. DE ESTANCIA		0,00	0,00	0,00	0,00	7.571,38	6.793,93	777,45	-7.571,38	
642.30 - PDI LABORAL UJA: GTOS. DE LOCOMOCIÓN SIN JUSTIF.		0,00	0,00	0,00	0,00	3.763,99	3.763,99	0,00	-3.763,99	
Total 642.30 - PDI LABORAL UJA: GTOS. DE LOCOMOCIÓN SIN JUSTIF.		0,00	0,00	0,00	0,00	3.763,99	3.763,99	0,00	-3.763,99	
642.31 - PDI LABORAL UJA: GTOS. LOCOMOCIÓN TRANSP. PUBLICO		0,00	0,00	0,00	0,00	836,11	836,11	0,00	-836,11	
Total 642.31 - PDI LABORAL UJA: GTOS. LOCOMOCIÓN TRANSP. PUBLICO		0,00	0,00	0,00	0,00	836,11	836,11	0,00	-836,11	
642.32 - PDI LABORAL UJA: GTOS. MANUTENCIÓN SIN PERNOCTA ESPAÑA		0,00	0,00	0,00	0,00	1.146,81	1.146,81	0,00	-1.146,81	
Total 642.32 - PDI LABORAL UJA: GTOS. MANUTENCIÓN SIN PERNOCTA ESPAÑA		0,00	0,00	0,00	0,00	1.146,81	1.146,81	0,00	-1.146,81	
642.33 - PDI LABORAL UJA: GTOS. MANUTENCIÓN PERNOCTA ESPAÑA		0,00	0,00	0,00	0,00	640,08	640,08	0,00	-640,08	
Total 642.33 - PDI LABORAL UJA: GTOS. MANUTENCIÓN PERNOCTA ESPAÑA		0,00	0,00	0,00	0,00	640,08	640,08	0,00	-640,08	
642.34 - PDI LABORAL UJA: GTOS. MANUTENCIÓN PERNOCTA EXTRANJ.		0,00	0,00	0,00	0,00	648,94	648,94	0,00	-648,94	
Total 642.34 - PDI LABORAL UJA: GTOS. MANUTENCIÓN PERNOCTA EXTRANJ.		0,00	0,00	0,00	0,00	648,94	648,94	0,00	-648,94	
642.35 - PDI LABORAL UJA: GTOS. DE ESTANCIA		0,00	0,00	0,00	0,00	636,06	636,06	0,00	-636,06	
Total 642.35 - PDI LABORAL UJA: GTOS. DE ESTANCIA		0,00	0,00	0,00	0,00	636,06	636,06	0,00	-636,06	
642.40 - PERS. COLAB. REG. BECA: GTOS. DE LOCOMOCIÓN SIN JUSTIF.		0,00	0,00	0,00	0,00	460,94	460,94	0,00	-460,94	

CUADRO 6.14. LIQUIDACIÓN DEL PRESUPUESTO DE GASTOS DEL EJERCICIO 2022

Clasificación Económica	Descripción	Créditos presupuestarios				Gastos Compromet. (4)	Obligac. Reconoc. Netas (5)	Pagos Totales (6)	Obligac. Ptes. de Pago a 31/12/2022 (7)=(6)-(4)	Remanentes de Crédito (8)=(5)-(6)
		Iniciales (1)	Modificaciones (2)	Definitivos (3)=(1)+(2)						
				(3)=(1)+(2)	(3)=(1)+(2)					
Total 642.40 - PERS. COLOB. REG. BECA: GTOS. DE LOCOMOCIÓN SIN JUSTIF.		0,00	0,00	0,00	460,94	460,94	460,94	0,00	-460,94	
642.41 - PERS. COLOB. REG. BECA: GTOS. LOCOMOCIÓN TRANSP. PUBLICO		0,00	0,00	0,00	403,78	403,78	403,78	403,78	-403,78	
Total 642.41 - PERS. COLOB. REG. BECA: GTOS. LOCOMOCIÓN TRANSP. PUBLICO		0,00	0,00	0,00	403,78	403,78	403,78	403,78	-403,78	
642.42 - PERS. COLOB. REG. BECA: GTOS. MANUTENCIÓN SIN PERNOCTA ESPAÑA		0,00	0,00	0,00	133,35	133,35	133,35	0,00	-133,35	
Total 642.42 - PERS. COLOB. REG. BECA: GTOS. MANUTENCIÓN SIN PERNOCTA ESPAÑA		0,00	0,00	0,00	133,35	133,35	133,35	0,00	-133,35	
642.45 - PERS. COLOB. REG. BECA: GTOS. DE ESTANCIA		0,00	0,00	0,00	165,88	165,88	0,00	165,88	-165,88	
Total 642.45 - PERS. COLOB. REG. BECA: GTOS. DE ESTANCIA		0,00	0,00	0,00	165,88	165,88	0,00	165,88	-165,88	
642.50 - PERS. COLOB. REG. CONTRATO LAB.: GTOS. DE LOCOMOCIÓN SIN JUS		0,00	0,00	0,00	1.756,74	1.756,74	1.756,74	0,00	-1.756,74	
Total 642.50 - PERS. COLOB. REG. CONTRATO LAB.: GTOS. DE LOCOMOCIÓN SIN JUS		0,00	0,00	0,00	1.756,74	1.756,74	1.756,74	0,00	-1.756,74	
642.51 - PERS. COLOB. REG. CONTRATO LAB.: GTOS. LOCOMOCIÓN TRANSP. PU		0,00	0,00	0,00	492,78	492,78	0,00	492,78	-492,78	
Total 642.51 - PERS. COLOB. REG. CONTRATO LAB.: GTOS. LOCOMOCIÓN TRANSP. PU		0,00	0,00	0,00	492,78	492,78	0,00	492,78	-492,78	
642.52 - PERS. COLOB. REG. CONTRATO LAB.: GTOS. MANUTENCIÓN SIN PERNO		0,00	0,00	0,00	1.226,82	1.226,82	1.226,82	0,00	-1.226,82	
Total 642.52 - PERS. COLOB. REG. CONTRATO LAB.: GTOS. MANUTENCIÓN SIN PERNO		0,00	0,00	0,00	1.226,82	1.226,82	1.226,82	0,00	-1.226,82	
642.53 - PERS. COLOB. REG. CONTRATO LAB.: GTOS. MANUTENCIÓN PERNOCTA		0,00	0,00	0,00	1.280,16	1.280,16	1.280,16	0,00	-1.280,16	
Total 642.53 - PERS. COLOB. REG. CONTRATO LAB.: GTOS. MANUTENCIÓN PERNOCTA		0,00	0,00	0,00	1.280,16	1.280,16	1.280,16	0,00	-1.280,16	
642.55 - PERS. COLOB. REG. CONTRATO LAB.: GTOS. DE ESTANCIA		0,00	0,00	0,00	69,65	69,65	69,65	0,00	-69,65	
Total 642.55 - PERS. COLOB. REG. CONTRATO LAB.: GTOS. DE ESTANCIA		0,00	0,00	0,00	69,65	69,65	69,65	0,00	-69,65	
642.60 - PAS: GTOS. DE LOCOMOCIÓN SIN JUSTIF.		0,00	0,00	0,00	145,32	145,32	105,04	40,28	-145,32	
Total 642.60 - PAS: GTOS. DE LOCOMOCIÓN SIN JUSTIF.		0,00	0,00	0,00	145,32	145,32	105,04	40,28	-145,32	
642.62 - PAS: GTOS. MANUTENCIÓN SIN PERNOCTA ESPAÑA		0,00	0,00	0,00	80,01	80,01	53,34	26,67	-80,01	
Total 642.62 - PAS: GTOS. MANUTENCIÓN SIN PERNOCTA ESPAÑA		0,00	0,00	0,00	80,01	80,01	53,34	26,67	-80,01	
642.63 - PAS: GTOS. MANUTENCIÓN PERNOCTA ESPAÑA		0,00	0,00	0,00	160,02	160,02	160,02	0,00	-160,02	
Total 642.63 - PAS: GTOS. MANUTENCIÓN PERNOCTA ESPAÑA		0,00	0,00	0,00	160,02	160,02	160,02	0,00	-160,02	
642.65 - PAS: GTOS. DE ESTANCIA		0,00	0,00	0,00	375,00	375,00	375,00	0,00	-375,00	
Total 642.65 - PAS: GTOS. DE ESTANCIA		0,00	0,00	0,00	375,00	375,00	375,00	0,00	-375,00	
642.70 - DIETAS Y LOCOMOCIÓN PERSONAL EXTERNO A LA UJA		0,00	0,00	0,00	11.367,94	11.367,94	11.113,59	254,35	-11.367,94	
Total 642.70 - DIETAS Y LOCOMOCIÓN PERSONAL EXTERNO A LA UJA		0,00	0,00	0,00	11.367,94	11.367,94	11.113,59	254,35	-11.367,94	
642.99 - OTROS		0,00	0,00	0,00	266.944,04	266.944,04	256.881,84	10.062,20	-266.944,04	
Total 642.99 - OTROS		0,00	0,00	0,00	266.944,04	266.944,04	256.881,84	10.062,20	-266.944,04	
Total 642 - CONTRATOS Y CONVENIOS ART. 83 L.O.U.		1.566.000,00	2.845.213,91	4.411.213,91	1.862.731,41	1.862.731,41	1.737.428,02	125.303,39	2.548.482,50	
644 - AYUDAS A LA INVESTIGACIÓN		3.510.688,40	12.871.959,12	16.382.647,52	0,00	0,00	0,00	0,00	16.382.647,52	
Total 644 - AYUDAS A LA INVESTIGACIÓN		3.510.688,40	12.871.959,12	16.382.647,52	0,00	0,00	0,00	0,00	16.382.647,52	
644.01 - MATERIAL INVENTARIABLE		0,00	0,00	0,00	767.867,48	610.167,48	609.477,48	690,00	-610.167,48	
Total 644.01 - MATERIAL INVENTARIABLE		0,00	0,00	0,00	767.867,48	610.167,48	609.477,48	690,00	-610.167,48	
644.02 - MATERIAL FUNGIBLE		0,00	0,00	0,00	23.589,65	23.589,65	19.429,27	4.160,38	-23.589,65	
Total 644.02 - MATERIAL FUNGIBLE		0,00	0,00	0,00	23.589,65	23.589,65	19.429,27	4.160,38	-23.589,65	
644.10 - RETRIBUCIÓN PDI FUNCIONARIO DE LA UJA		0,00	0,00	0,00	74.916,51	74.916,51	74.916,51	0,00	-74.916,51	
Total 644.10 - RETRIBUCIÓN PDI FUNCIONARIO DE LA UJA		0,00	0,00	0,00	74.916,51	74.916,51	74.916,51	0,00	-74.916,51	
644.11 - RETRIBUCIÓN PDI LABORAL DE LA UJA		0,00	0,00	0,00	35.490,04	35.490,04	35.490,04	0,00	-35.490,04	
Total 644.11 - RETRIBUCIÓN PDI LABORAL DE LA UJA		0,00	0,00	0,00	35.490,04	35.490,04	35.490,04	0,00	-35.490,04	
644.13 - RETRIBUCIÓN PERSONAL COLAB. EN REG. CONTRATO LABORAL		0,00	0,00	0,00	4.588.262,94	4.588.262,94	4.494.996,88	93.266,06	-4.588.262,94	

CUADRO 6.14. LIQUIDACIÓN DEL PRESUPUESTO DE GASTOS DEL EJERCICIO 2022

Clasificación Económica	Descripción	Créditos presupuestarios				Gastos Compromet. (4)	Obligac. Reconoc. Netas (5)	Pagos Totales (6)	Obligac. Ptes. de Pago a 31/12/2022 (7)=(5)-(6)	Remanentes de Crédito (8)=(6)-(5)
		Iniciales (1)	Modificaciones (2)	Definitivos (3)=(1)+(2)						
				(3)=(1)+(2)	(3)=(1)+(2)					
Total 644.13	- RETRIBUCIÓN PERSONAL COLAB. EN REG. CONTRATO LABORAL	0,00	0,00	0,00	4.588.262,94	4.588.262,94	4.494.996,88	93.266,06	-4.588.262,94	
644.15	- RETRIBUCIÓN PERSONAL EXTERNO A LA UJA	0,00	0,00	0,00	4.900,00	4.900,00	4.900,00	0,00	-4.900,00	
Total 644.15	- RETRIBUCIÓN PERSONAL EXTERNO A LA UJA	0,00	0,00	0,00	4.900,00	4.900,00	4.900,00	0,00	-4.900,00	
644.20	- PDI FUNCIONARIO UJA: GTOS. DE LOCOMOCIÓN SIN JUSTIF.	0,00	0,00	0,00	3.917,76	3.917,76	3.917,76	0,00	-3.917,76	
Total 644.20	- PDI FUNCIONARIO UJA: GTOS. DE LOCOMOCIÓN SIN JUSTIF.	0,00	0,00	0,00	3.917,76	3.917,76	3.917,76	0,00	-3.917,76	
644.21	- PDI FUNCIONARIO UJA: GTOS. LOCOMOCIÓN TRANSP. PUBLICO	0,00	0,00	0,00	5.720,70	5.720,70	4.536,63	1.184,07	-5.720,70	
Total 644.21	- PDI FUNCIONARIO UJA: GTOS. LOCOMOCIÓN TRANSP. PUBLICO	0,00	0,00	0,00	5.720,70	5.720,70	4.536,63	1.184,07	-5.720,70	
644.22	- PDI FUNCIONARIO UJA: GTOS. MANUTENCIÓN SIN PERNOCTA ESPAÑA	0,00	0,00	0,00	1.173,48	1.173,48	1.173,48	0,00	-1.173,48	
Total 644.22	- PDI FUNCIONARIO UJA: GTOS. MANUTENCIÓN SIN PERNOCTA ESPAÑA	0,00	0,00	0,00	1.173,48	1.173,48	1.173,48	0,00	-1.173,48	
644.23	- PDI FUNCIONARIO UJA: GTOS. MANUTENCIÓN PERNOCTA ESPAÑA	0,00	0,00	0,00	586,74	586,74	586,74	0,00	-586,74	
Total 644.23	- PDI FUNCIONARIO UJA: GTOS. MANUTENCIÓN PERNOCTA ESPAÑA	0,00	0,00	0,00	586,74	586,74	586,74	0,00	-586,74	
644.24	- PDI FUNCIONARIO UJA: GTOS. MANUTENCIÓN PERNOCTA EXTRANJ.	0,00	0,00	0,00	1.437,85	1.437,85	1.437,85	0,00	-1.437,85	
Total 644.24	- PDI FUNCIONARIO UJA: GTOS. MANUTENCIÓN PERNOCTA EXTRANJ.	0,00	0,00	0,00	1.437,85	1.437,85	1.437,85	0,00	-1.437,85	
644.25	- PDI FUNCIONARIO UJA: GTOS. DE ESTANCIA	0,00	0,00	0,00	61.953,95	61.953,95	61.953,95	0,00	-61.953,95	
Total 644.25	- PDI FUNCIONARIO UJA: GTOS. DE ESTANCIA	0,00	0,00	0,00	61.953,95	61.953,95	61.953,95	0,00	-61.953,95	
644.30	- PDI LABORAL UJA: GTOS. DE LOCOMOCIÓN SIN JUSTIF.	0,00	0,00	0,00	127,30	127,30	127,30	0,00	-127,30	
Total 644.30	- PDI LABORAL UJA: GTOS. DE LOCOMOCIÓN SIN JUSTIF.	0,00	0,00	0,00	127,30	127,30	127,30	0,00	-127,30	
644.31	- PDI LABORAL UJA: GTOS. LOCOMOCIÓN TRANSP. PUBLICO	0,00	0,00	0,00	4.651,99	4.651,99	4.257,30	394,69	-4.651,99	
Total 644.31	- PDI LABORAL UJA: GTOS. LOCOMOCIÓN TRANSP. PUBLICO	0,00	0,00	0,00	4.651,99	4.651,99	4.257,30	394,69	-4.651,99	
644.32	- PDI LABORAL UJA: GTOS. MANUTENCIÓN SIN PERNOCTA ESPAÑA	0,00	0,00	0,00	160,02	160,02	160,02	0,00	-160,02	
Total 644.32	- PDI LABORAL UJA: GTOS. MANUTENCIÓN SIN PERNOCTA ESPAÑA	0,00	0,00	0,00	160,02	160,02	160,02	0,00	-160,02	
644.33	- PDI LABORAL UJA: GTOS. MANUTENCIÓN PERNOCTA ESPAÑA	0,00	0,00	0,00	853,44	853,44	853,44	0,00	-853,44	
Total 644.33	- PDI LABORAL UJA: GTOS. MANUTENCIÓN PERNOCTA ESPAÑA	0,00	0,00	0,00	853,44	853,44	853,44	0,00	-853,44	
644.34	- PDI LABORAL UJA: GTOS. MANUTENCIÓN PERNOCTA EXTRANJ.	0,00	0,00	0,00	7.122,49	7.122,49	7.122,49	0,00	-7.122,49	
Total 644.34	- PDI LABORAL UJA: GTOS. MANUTENCIÓN PERNOCTA EXTRANJ.	0,00	0,00	0,00	7.122,49	7.122,49	7.122,49	0,00	-7.122,49	
644.35	- PDI LABORAL UJA: GTOS. DE ESTANCIA	0,00	0,00	0,00	36.980,32	36.980,32	36.980,32	0,00	-36.980,32	
Total 644.35	- PDI LABORAL UJA: GTOS. DE ESTANCIA	0,00	0,00	0,00	36.980,32	36.980,32	36.980,32	0,00	-36.980,32	
644.40	- PERS. COLOB. REG. BECA: GTOS. DE LOCOMOCIÓN SIN JUSTIF.	0,00	0,00	0,00	1.368,00	1.368,00	1.368,00	0,00	-1.368,00	
Total 644.40	- PERS. COLOB. REG. BECA: GTOS. DE LOCOMOCIÓN SIN JUSTIF.	0,00	0,00	0,00	1.368,00	1.368,00	1.368,00	0,00	-1.368,00	
644.41	- PERS. COLOB. REG. BECA: GTOS. LOCOMOCIÓN TRANSP. PUBLICO	0,00	0,00	0,00	1.617,18	1.617,18	1.551,64	65,54	-1.617,18	
Total 644.41	- PERS. COLOB. REG. BECA: GTOS. LOCOMOCIÓN TRANSP. PUBLICO	0,00	0,00	0,00	1.617,18	1.617,18	1.551,64	65,54	-1.617,18	
644.42	- PERS. COLOB. REG. BECA: GTOS. MANUTENCIÓN SIN PERNOCTA ESPAÑA	0,00	0,00	0,00	45,37	45,37	45,37	0,00	-45,37	
Total 644.42	- PERS. COLOB. REG. BECA: GTOS. MANUTENCIÓN SIN PERNOCTA ESPAÑA	0,00	0,00	0,00	45,37	45,37	45,37	0,00	-45,37	
644.43	- PERS. COLOB. REG. BECA: GTOS. MANUTENCIÓN PERNOCTA ESPAÑA	0,00	0,00	0,00	197,42	197,42	197,42	0,00	-197,42	
Total 644.43	- PERS. COLOB. REG. BECA: GTOS. MANUTENCIÓN PERNOCTA ESPAÑA	0,00	0,00	0,00	197,42	197,42	197,42	0,00	-197,42	
644.44	- PERS. COLOB. REG. BECA: GTOS. MANUTENCIÓN PERNOCTA EXTRANJ.	0,00	0,00	0,00	25.071,76	25.071,76	25.071,76	0,00	-25.071,76	
Total 644.44	- PERS. COLOB. REG. BECA: GTOS. MANUTENCIÓN PERNOCTA EXTRANJ.	0,00	0,00	0,00	25.071,76	25.071,76	25.071,76	0,00	-25.071,76	
644.45	- PERS. COLOB. REG. BECA: GTOS. DE ESTANCIA	0,00	0,00	0,00	855,17	855,17	795,21	59,96	-855,17	
Total 644.45	- PERS. COLOB. REG. BECA: GTOS. DE ESTANCIA	0,00	0,00	0,00	855,17	855,17	795,21	59,96	-855,17	
644.50	- PERS. COLOB. REG. CONTRATO LAB.: GTOS. DE LOCOMOCIÓN SIN JUST.	0,00	0,00	0,00	1.706,64	1.706,64	1.706,64	0,00	-1.706,64	
Total 644.50	- PERS. COLOB. REG. CONTRATO LAB.: GTOS. DE LOCOMOCIÓN SIN JUST.	0,00	0,00	0,00	1.706,64	1.706,64	1.706,64	0,00	-1.706,64	

CUADRO 6.14. LIQUIDACIÓN DEL PRESUPUESTO DE GASTOS DEL EJERCICIO 2022

Clasificación Económica	Descripción	Créditos presupuestarios			Gastos Compromet. (4)	Obligac. Reconoc. Netas (5)	Pagos Totales (6)	Obligac. Ptes. de Pago a 31/12/2022 (7)=(8)+(6)	Remanentes de Crédito (8)=(9)-(5)
		Iniciales (1)	Modificaciones (2)	Definitivos (3)=(1)+(2)					
644.51 - PERS. COLOB. REG. CONTRATO LAB.: GTOS. LOCOMOCIÓN TRANSP. PUBLICO		0,00	0,00	0,00	6.148,38	6.148,38	0,00	-6.148,38	
Total 644.51 - PERS. COLOB. REG. CONTRATO LAB.: GTOS. LOCOMOCIÓN TRANSP. PUBLICO		0,00	0,00	0,00	6.148,38	6.148,38	0,00	-6.148,38	
644.52 - PERS. COLOB. REG. CONTRATO LAB.: GTOS. MANUTENCIÓN SIN PERNOCTA ESPAÑA		0,00	0,00	0,00	327,93	327,93	0,00	-327,93	
Total 644.52 - PERS. COLOB. REG. CONTRATO LAB.: GTOS. MANUTENCIÓN SIN PERNOCTA E		0,00	0,00	0,00	327,93	327,93	0,00	-327,93	
644.53 - PERS. COLOB. REG. CONTRATO LAB.: GTOS. MANUTENCIÓN PERNOCTA ESPAÑA		0,00	0,00	0,00	721,72	721,72	0,00	-721,72	
Total 644.53 - PERS. COLOB. REG. CONTRATO LAB.: GTOS. MANUTENCIÓN PERNOCTA ESPA		0,00	0,00	0,00	721,72	721,72	0,00	-721,72	
644.54 - PERS. COLOB. REG. CONTRATO LAB.: GTOS. MANUTENCIÓN PERNOCTA EXTRANJ.		0,00	0,00	0,00	16.910,20	16.910,20	0,00	-16.910,20	
Total 644.54 - PERS. COLOB. REG. CONTRATO LAB.: GTOS. MANUTENCIÓN PERNOCTA EXTR.		0,00	0,00	0,00	16.910,20	16.910,20	0,00	-16.910,20	
644.55 - PERS. COLOB. REG. CONTRATO LAB.: GTOS. DE ESTANCIA		0,00	0,00	0,00	76.575,96	76.575,96	0,00	-76.575,96	
Total 644.55 - PERS. COLOB. REG. CONTRATO LAB.: GTOS. DE ESTANCIA		0,00	0,00	0,00	76.575,96	76.575,96	0,00	-76.575,96	
644.61 - PAS: GTOS. LOCOMOCIÓN TRANSP. PUBLICO		0,00	0,00	0,00	689,54	689,54	0,00	-689,54	
Total 644.61 - PAS: GTOS. LOCOMOCIÓN TRANSP. PUBLICO		0,00	0,00	0,00	689,54	689,54	0,00	-689,54	
644.62 - PAS: GTOS. MANUTENCIÓN SIN PERNOCTA ESPAÑA		0,00	0,00	0,00	26,67	26,67	0,00	-26,67	
Total 644.62 - PAS: GTOS. MANUTENCIÓN SIN PERNOCTA ESPAÑA		0,00	0,00	0,00	26,67	26,67	0,00	-26,67	
644.63 - PAS: GTOS. MANUTENCIÓN PERNOCTA ESPAÑA		0,00	0,00	0,00	53,34	53,34	0,00	-53,34	
Total 644.63 - PAS: GTOS. MANUTENCIÓN PERNOCTA ESPAÑA		0,00	0,00	0,00	53,34	53,34	0,00	-53,34	
644.64 - PAS: GTOS. MANUTENCIÓN PERNOCTA EXTRANJ.		0,00	0,00	0,00	127,26	127,26	0,00	-127,26	
Total 644.64 - PAS: GTOS. MANUTENCIÓN PERNOCTA EXTRANJ.		0,00	0,00	0,00	127,26	127,26	0,00	-127,26	
644.65 - PAS: GTOS. DE ESTANCIA		0,00	0,00	0,00	435,00	435,00	0,00	-435,00	
Total 644.65 - PAS: GTOS. DE ESTANCIA		0,00	0,00	0,00	435,00	435,00	0,00	-435,00	
644.70 - DIETAS Y LOCOMOCIÓN PERSONAL EXTERNO A LA UJA		0,00	0,00	0,00	32.518,93	32.518,93	0,00	-32.518,93	
Total 644.70 - DIETAS Y LOCOMOCIÓN PERSONAL EXTERNO A LA UJA		0,00	0,00	0,00	32.518,93	32.518,93	0,00	-32.518,93	
644.99 - OTROS		0,00	0,00	0,00	96.598,95	91.357,13	5.241,82	-96.598,95	
Total 644.99 - OTROS		0,00	0,00	0,00	96.598,95	91.357,13	5.241,82	-96.598,95	
Total 644 - AYUDAS A LA INVESTIGACIÓN		3.510.688,40	12.871.959,12	16.382.647,52	5.881.706,08	5.724.008,08	105.062,52	10.658.639,44	
645 - SUBVENCIONES ESPECÍFICAS		141.311,60	3.160.708,42	3.302.020,02	845,55	845,55	0,00	3.301.174,47	
Total 645 - SUBVENCIONES ESPECÍFICAS		141.311,60	3.160.708,42	3.302.020,02	845,55	845,55	0,00	3.301.174,47	
645.01 - MATERIAL INVENTARIABLE		0,00	0,00	0,00	493.290,00	54.882,85	224.513,03	-279.395,88	
Total 645.01 - MATERIAL INVENTARIABLE		0,00	0,00	0,00	493.290,00	54.882,85	224.513,03	-279.395,88	
645.02 - MATERIAL FUNGIBLE		0,00	0,00	0,00	36.984,72	18.296,67	18.688,05	-36.984,72	
Total 645.02 - MATERIAL FUNGIBLE		0,00	0,00	0,00	36.984,72	18.296,67	18.688,05	-36.984,72	
645.10 - RETRIBUCIÓN PDI FUNCIONARIO DE LA UJA		0,00	0,00	0,00	52.895,22	52.895,22	0,00	-52.895,22	
Total 645.10 - RETRIBUCIÓN PDI FUNCIONARIO DE LA UJA		0,00	0,00	0,00	52.895,22	52.895,22	0,00	-52.895,22	
645.11 - RETRIBUCIÓN PDI LABORAL DE LA UJA		0,00	0,00	0,00	7.922,05	7.922,05	0,00	-7.922,05	
Total 645.11 - RETRIBUCIÓN PDI LABORAL DE LA UJA		0,00	0,00	0,00	7.922,05	7.922,05	0,00	-7.922,05	
645.13 - RETRIBUCIÓN PERSONAL COLAB. EN REG. CONTRATO LABORAL		0,00	0,00	0,00	212.784,28	207.887,02	4.897,26	-212.784,28	
Total 645.13 - RETRIBUCIÓN PERSONAL COLAB. EN REG. CONTRATO LABORAL		0,00	0,00	0,00	212.784,28	207.887,02	4.897,26	-212.784,28	
645.14 - RETRIBUCIÓN PAS DE LA UJA		0,00	0,00	0,00	1.620,01	1.548,32	71,69	-1.620,01	
Total 645.14 - RETRIBUCIÓN PAS DE LA UJA		0,00	0,00	0,00	1.620,01	1.548,32	71,69	-1.620,01	
645.15 - RETRIBUCIÓN PERSONAL EXTERNO A LA UJA		0,00	0,00	0,00	32.299,65	32.299,65	0,00	-32.299,65	
Total 645.15 - RETRIBUCIÓN PERSONAL EXTERNO A LA UJA		0,00	0,00	0,00	32.299,65	32.299,65	0,00	-32.299,65	

CUADRO 6.14. LIQUIDACIÓN DEL PRESUPUESTO DE GASTOS DEL EJERCICIO 2022

Clasificación Económica	Descripción	Créditos presupuestarios				Gastos Compromet. (4)	Obligac. Reconoc. Netas (5)	Pagos Totales (6)	Obligac. Ptes. de Pago a 31/12/2022 (7)=(6)-(4)	Remanentes de Crédito (8)=(5)-(6)
		Iniciales (1)	Modificaciones (2)	Definitivos (3)=(1)+(2)						
				(3)	(4)					
645.20 - PDI FUNCIONARIO UJA: GTOS. DE LOCOMOCIÓN SIN JUSTIF.		0,00	0,00	0,00	1.845,27	1.845,27	1.845,27	0,00	-1.845,27	
Total 645.20 - PDI FUNCIONARIO UJA: GTOS. DE LOCOMOCIÓN SIN JUSTIF.		0,00	0,00	0,00	1.845,27	1.845,27	1.845,27	0,00	-1.845,27	
645.21 - PDI FUNCIONARIO UJA: GTOS. LOCOMOCIÓN TRANSP. PUBLICO		0,00	0,00	0,00	11.003,76	11.003,76	9.026,18	1.977,58	-11.003,76	
Total 645.21 - PDI FUNCIONARIO UJA: GTOS. LOCOMOCIÓN TRANSP. PUBLICO		0,00	0,00	0,00	11.003,76	11.003,76	9.026,18	1.977,58	-11.003,76	
645.22 - PDI FUNCIONARIO UJA: GTOS. MANUTENCIÓN SIN PERNOCTA ESPAÑA		0,00	0,00	0,00	480,06	480,06	480,06	0,00	-480,06	
Total 645.22 - PDI FUNCIONARIO UJA: GTOS. MANUTENCIÓN SIN PERNOCTA ESPAÑA		0,00	0,00	0,00	480,06	480,06	480,06	0,00	-480,06	
645.23 - PDI FUNCIONARIO UJA: GTOS. MANUTENCIÓN PERNOCTA ESPAÑA		0,00	0,00	0,00	1.023,32	1.023,32	1.023,32	0,00	-1.023,32	
Total 645.23 - PDI FUNCIONARIO UJA: GTOS. MANUTENCIÓN PERNOCTA ESPAÑA		0,00	0,00	0,00	1.023,32	1.023,32	1.023,32	0,00	-1.023,32	
645.24 - PDI FUNCIONARIO UJA: GTOS. MANUTENCIÓN PERNOCTA EXTRANJ.		0,00	0,00	0,00	2.092,97	2.092,97	2.092,97	0,00	-2.092,97	
Total 645.24 - PDI FUNCIONARIO UJA: GTOS. MANUTENCIÓN PERNOCTA EXTRANJ.		0,00	0,00	0,00	2.092,97	2.092,97	2.092,97	0,00	-2.092,97	
645.25 - PDI FUNCIONARIO UJA: GTOS. DE ESTANCIA		0,00	0,00	0,00	6.250,17	6.250,17	6.094,67	155,50	-6.250,17	
Total 645.25 - PDI FUNCIONARIO UJA: GTOS. DE ESTANCIA		0,00	0,00	0,00	6.250,17	6.250,17	6.094,67	155,50	-6.250,17	
645.30 - PDI LABORAL UJA: GTOS. DE LOCOMOCIÓN SIN JUSTIF.		0,00	0,00	0,00	124,64	124,64	124,64	0,00	-124,64	
Total 645.30 - PDI LABORAL UJA: GTOS. DE LOCOMOCIÓN SIN JUSTIF.		0,00	0,00	0,00	124,64	124,64	124,64	0,00	-124,64	
645.31 - PDI LABORAL UJA: GTOS. LOCOMOCIÓN TRANSP. PUBLICO		0,00	0,00	0,00	2.868,35	2.868,35	2.134,21	734,14	-2.868,35	
Total 645.31 - PDI LABORAL UJA: GTOS. LOCOMOCIÓN TRANSP. PUBLICO		0,00	0,00	0,00	2.868,35	2.868,35	2.134,21	734,14	-2.868,35	
645.32 - PDI LABORAL UJA: GTOS. MANUTENCIÓN SIN PERNOCTA ESPAÑA		0,00	0,00	0,00	133,35	133,35	133,35	0,00	-133,35	
Total 645.32 - PDI LABORAL UJA: GTOS. MANUTENCIÓN SIN PERNOCTA ESPAÑA		0,00	0,00	0,00	133,35	133,35	133,35	0,00	-133,35	
645.33 - PDI LABORAL UJA: GTOS. MANUTENCIÓN PERNOCTA ESPAÑA		0,00	0,00	0,00	373,38	373,38	373,38	0,00	-373,38	
Total 645.33 - PDI LABORAL UJA: GTOS. MANUTENCIÓN PERNOCTA ESPAÑA		0,00	0,00	0,00	373,38	373,38	373,38	0,00	-373,38	
645.34 - PDI LABORAL UJA: GTOS. MANUTENCIÓN PERNOCTA EXTRANJ.		0,00	0,00	0,00	836,90	836,90	836,90	0,00	-836,90	
Total 645.34 - PDI LABORAL UJA: GTOS. MANUTENCIÓN PERNOCTA EXTRANJ.		0,00	0,00	0,00	836,90	836,90	836,90	0,00	-836,90	
645.35 - PDI LABORAL UJA: GTOS. DE ESTANCIA		0,00	0,00	0,00	2.511,10	2.511,10	2.200,10	311,00	-2.511,10	
Total 645.35 - PDI LABORAL UJA: GTOS. DE ESTANCIA		0,00	0,00	0,00	2.511,10	2.511,10	2.200,10	311,00	-2.511,10	
645.51 - PERS. COLOB. REG. CONTRATO LAB.: GTOS. LOCOMOCIÓN TRANSP. PU		0,00	0,00	0,00	876,90	876,90	876,90	0,00	-876,90	
Total 645.51 - PERS. COLOB. REG. CONTRATO LAB.: GTOS. LOCOMOCIÓN TRANSP. PU		0,00	0,00	0,00	876,90	876,90	876,90	0,00	-876,90	
645.52 - PERS. COLOB. REG. CONTRATO LAB.: GTOS. LOCOMOCIÓN TRANSP. PERNO		0,00	0,00	0,00	26,67	26,67	26,67	0,00	-26,67	
Total 645.52 - PERS. COLOB. REG. CONTRATO LAB.: GTOS. LOCOMOCIÓN TRANSP. PERNO		0,00	0,00	0,00	26,67	26,67	26,67	0,00	-26,67	
645.53 - PERS. COLOB. REG. CONTRATO LAB.: GTOS. MANUTENCIÓN PERNOCTA		0,00	0,00	0,00	53,34	53,34	53,34	0,00	-53,34	
Total 645.53 - PERS. COLOB. REG. CONTRATO LAB.: GTOS. MANUTENCIÓN PERNOCTA		0,00	0,00	0,00	53,34	53,34	53,34	0,00	-53,34	
645.54 - PERS. COLOB. REG. CONTRATO LAB.: GTOS. MANUTENCIÓN PERNOCTA		0,00	0,00	0,00	349,68	349,68	349,68	0,00	-349,68	
Total 645.54 - PERS. COLOB. REG. CONTRATO LAB.: GTOS. MANUTENCIÓN PERNOCTA		0,00	0,00	0,00	349,68	349,68	349,68	0,00	-349,68	
645.55 - PERS. COLOB. REG. CONTRATO LAB.: GTOS. DE ESTANCIA		0,00	0,00	0,00	662,88	662,88	662,88	0,00	-662,88	
Total 645.55 - PERS. COLOB. REG. CONTRATO LAB.: GTOS. DE ESTANCIA		0,00	0,00	0,00	662,88	662,88	662,88	0,00	-662,88	
645.60 - PAS: GTOS. DE LOCOMOCIÓN SIN JUSTIF.		0,00	0,00	0,00	744,24	744,24	744,24	0,00	-744,24	
Total 645.60 - PAS: GTOS. DE LOCOMOCIÓN SIN JUSTIF.		0,00	0,00	0,00	744,24	744,24	744,24	0,00	-744,24	
645.61 - PAS: GTOS. LOCOMOCIÓN TRANSP. PUBLICO		0,00	0,00	0,00	6.132,99	6.132,99	5.724,62	408,37	-6.132,99	
Total 645.61 - PAS: GTOS. LOCOMOCIÓN TRANSP. PUBLICO		0,00	0,00	0,00	6.132,99	6.132,99	5.724,62	408,37	-6.132,99	
645.62 - PAS: GTOS. MANUTENCIÓN SIN PERNOCTA ESPAÑA		0,00	0,00	0,00	186,69	186,69	186,69	0,00	-186,69	
Total 645.62 - PAS: GTOS. MANUTENCIÓN SIN PERNOCTA ESPAÑA		0,00	0,00	0,00	186,69	186,69	186,69	0,00	-186,69	
645.63 - PAS: GTOS. MANUTENCIÓN PERNOCTA ESPAÑA		0,00	0,00	0,00	480,06	480,06	480,06	0,00	-480,06	

CUADRO 6.14. LIQUIDACIÓN DEL PRESUPUESTO DE GASTOS DEL EJERCICIO 2022

Clasificación Económica	Descripción	Créditos presupuestarios			Gastos Compromet. (4)	Obligac. Reconoc. Netas (5)	Pagos Totales (6)	Obligac. Ptes. de Pago a 31/12/2022 (7)-(8)-(6)	Remanentes de Crédito (9)=(8)-(5)
		Iniciales (1)	Modificaciones (2)	Definitivos (3)=(1)+(2)					
Total 645.63 - PAS: GTOS. MANUTENCIÓN PERNOCTA ESPAÑA		0,00	0,00	0,00	480,06	480,06	0,00	-480,06	
645.64 - PAS: GTOS. MANUTENCIÓN PERNOCTA EXTRANJ.		0,00	0,00	0,00	1.062,37	1.062,37	0,00	-1.062,37	
Total 645.64 - PAS: GTOS. MANUTENCIÓN PERNOCTA EXTRANJ.		0,00	0,00	0,00	1.062,37	1.062,37	0,00	-1.062,37	
645.65 - PAS: GTOS. DE ESTANCIA		0,00	0,00	0,00	3.143,08	3.143,08	155,50	-3.143,08	
Total 645.65 - PAS: GTOS. DE ESTANCIA		0,00	0,00	0,00	3.143,08	3.143,08	155,50	-3.143,08	
645.70 - DIETAS Y LOCOMOCIÓN PERSONAL EXTERNO A LA UJA		0,00	0,00	0,00	129.725,07	129.725,07	5.067,51	-129.725,07	
Total 645.70 - DIETAS Y LOCOMOCIÓN PERSONAL EXTERNO A LA UJA		0,00	0,00	0,00	129.725,07	129.725,07	5.067,51	-129.725,07	
645.99 - OTROS		0,00	0,00	0,00	505.919,50	483.413,50	479.554,24	-483.413,50	
Total 645.99 - OTROS		0,00	0,00	0,00	505.919,50	483.413,50	479.554,24	-483.413,50	
Total 645 - SUBVENCIONES ESPECÍFICAS		141.311,60	3.160.708,42	3.302.020,02	1.517.548,22	1.281.148,10	1.020.309,21	2.020.871,92	
649 - OTRO INMOVILIZADO INMATERIAL		0,00	56.262,82	56.262,82	0,00	0,00	0,00	56.262,82	
Total 649 - OTRO INMOVILIZADO INMATERIAL		0,00	56.262,82	56.262,82	0,00	0,00	0,00	56.262,82	
649.05.01 - RETRIBUCIÓN PERSONAL COLAB. EN REG. CONTRATO LABORAL		0,00	0,00	0,00	39.395,51	39.395,51	599,55	-39.395,51	
Total 649.05 - PERSONAL COLABORADOR		45.000,00	0,00	45.000,00	39.395,51	39.395,51	599,55	5.604,49	
Total 649 - OTRO INMOVILIZADO INMATERIAL		45.000,00	56.262,82	101.262,82	39.395,51	39.395,51	599,55	61.867,31	
Total 64 - GASTOS EN INVERSIONES DE CARÁCTER INMATERIAL		8.809.000,00	36.747.148,51	45.556.148,51	16.137.497,00	15.720.348,88	14.841.414,40	29.835.799,63	
66 - INVERSIÓN DE REPOSICIÓN		0,00	1.646.158,24	1.646.158,24	0,00	0,00	0,00	1.646.158,24	
Total 66 - INVERSIÓN DE REPOSICIÓN		0,00	1.646.158,24	1.646.158,24	0,00	0,00	0,00	1.646.158,24	
662.00 - EDIFICIOS Y OTRAS CONSTRUCCIONES		1.552.000,00	0,00	1.552.000,00	1.759.789,82	1.667.619,62	1.665.858,17	-115.619,62	
Total 662.00 - EDIFICIOS Y OTRAS CONSTRUCCIONES		1.552.000,00	0,00	1.552.000,00	1.759.789,82	1.667.619,62	1.665.858,17	-115.619,62	
Total 662 - EDIFICIOS Y OTRAS CONSTRUCCIONES		1.552.000,00	0,00	1.552.000,00	1.759.789,82	1.667.619,62	1.665.858,17	-115.619,62	
663.00 - MAQUINARIA		0,00	0,00	0,00	33.801,29	33.801,29	33.801,29	-33.801,29	
Total 663.00 - MAQUINARIA		0,00	0,00	0,00	33.801,29	33.801,29	33.801,29	-33.801,29	
663.01 - INSTALACIONES		1.038.000,00	0,00	1.038.000,00	369.248,27	365.353,45	362.963,15	672.646,55	
Total 663.01 - INSTALACIONES		1.038.000,00	0,00	1.038.000,00	369.248,27	365.353,45	362.963,15	672.646,55	
Total 663 - MAQUINARIA, INSTALACIONES Y UTILIAJE		1.038.000,00	0,00	1.038.000,00	403.049,56	395.154,74	396.764,44	638.845,26	
Total 66 - INVERSIÓN DE REPOSICIÓN		2.590.000,00	1.646.158,24	4.236.158,24	2.162.839,38	2.066.774,36	2.062.622,61	2.169.383,88	
Total 6 - INVERSIONES REALES		25.904.000,00	46.252.836,25	72.156.836,25	36.020.759,60	29.432.002,68	25.841.660,22	42.774.833,57	
830.00 - CONCESIÓN DE PRESTAMOS A CORTO PLAZO AL PERSONAL		0,00	0,00	0,00	9.000,00	9.000,00	0,00	-9.000,00	
Total 830.00 - CONCESIÓN DE PRESTAMOS A CORTO PLAZO AL PERSONAL		0,00	0,00	0,00	9.000,00	9.000,00	0,00	-9.000,00	
Total 830 - CONCESIÓN DE PRESTAMOS A CORTO PLAZO AL PERSONAL		19.750,00	0,00	19.750,00	9.000,00	9.000,00	0,00	10.750,00	
831.00 - CONCESIÓN DE PRESTAMOS A LARGO PLAZO AL PERSONAL		0,00	0,00	0,00	80.000,00	80.000,00	80.000,00	-80.000,00	
Total 831.00 - CONCESIÓN DE PRESTAMOS A LARGO PLAZO AL PERSONAL		0,00	0,00	0,00	80.000,00	80.000,00	80.000,00	-80.000,00	
Total 831 - CONCESIÓN DE PRESTAMOS A LARGO PLAZO AL PERSONAL		95.000,00	0,00	95.000,00	80.000,00	80.000,00	80.000,00	15.000,00	
Total 83 - CONCESIÓN DE PRÉSTAMOS		114.750,00	0,00	114.750,00	89.000,00	89.000,00	89.000,00	25.750,00	
860.16 - MERK IURA, S.L.		0,00	0,00	0,00	150,00	150,00	150,00	-150,00	
Total 860.16 - MERK IURA, S.L.		0,00	0,00	0,00	150,00	150,00	150,00	-150,00	
Total 860 - DE EMPRESAS NACIONALES O DE LA UNIÓN EUROPEA		5.000,00	0,00	5.000,00	150,00	150,00	150,00	4.850,00	
Total 86 - ADQUISICIÓN DE ACCIONES Y PARTICIP. FUERA DEL SECTOR PÚBLICO		5.000,00	0,00	5.000,00	150,00	150,00	150,00	4.850,00	
87 - APORTACIONES PATRIMONIALES		5.566,00	0,00	5.566,00	0,00	0,00	0,00	5.566,00	

CUADRO 6.14. LIQUIDACIÓN DEL PRESUPUESTO DE GASTOS DEL EJERCICIO 2022

Clasificación Económica	Descripción	Créditos presupuestarios				Gastos Compromet. (4)	Obligac. Reconoc. Netas (5)	Pagos Totales (6)	Obligac. Ptes. de Pago a 31/12/2022 (7)-(8)-(6)	En euros- Remanentes de Crédito (8)-(9)-(5)
		Iniciales (1)		Definitivos (3)-(1)+(2)						
		(1)	(2)	(3)-(1)+(2)	(4)					
Total 87 - APORTACIONES PATRIMONIALES		5.566,00	0,00	5.566,00	0,00	0,00	0,00	0,00	5.566,00	
Total 8 - ACTIVOS FINANCIEROS		125.316,00	0,00	125.316,00	89.150,00	89.150,00	89.150,00	0,00	36.166,00	
91 - AMORTIZACIÓN DE PRÉSTAMOS EN MONEDA NACIONAL		0,00	2.218.411,34	2.218.411,34	0,00	0,00	0,00	0,00	2.218.411,34	
Total 91 - AMORTIZACIÓN DE PRÉSTAMOS EN MONEDA NACIONAL		0,00	2.218.411,34	2.218.411,34	0,00	0,00	0,00	0,00	2.218.411,34	
911.00 - A LARGO PLAZO DE ENTES DEL SECTOR PÚBLICO		0,00	0,00	0,00	2.475.590,79	2.475.590,79	2.475.590,79	0,00	-2.475.590,79	
Total 911.00 - A LARGO PLAZO DE ENTES DEL SECTOR PÚBLICO		0,00	0,00	0,00	2.475.590,79	2.475.590,79	2.475.590,79	0,00	-2.475.590,79	
911.01 - A LARGO PLAZO DE ENTES DEL SECTOR PÚBLICO		387.684,00	0,00	387.684,00	2.475.590,79	2.475.590,79	2.475.590,79	0,00	-2.087.906,79	
Total 911.01 - A LARGO PLAZO DE ENTES DEL SECTOR PÚBLICO		387.684,00	0,00	387.684,00	2.475.590,79	2.475.590,79	2.475.590,79	0,00	-2.087.906,79	
911.02 - AMORTIZACIÓN DE PRÉSTAMOS EN MONEDA NACIONAL		387.684,00	2.218.411,34	2.606.095,34	2.475.590,79	2.475.590,79	2.475.590,79	0,00	130.504,55	
Total 911.02 - AMORTIZACIÓN DE PRÉSTAMOS EN MONEDA NACIONAL		387.684,00	2.218.411,34	2.606.095,34	2.475.590,79	2.475.590,79	2.475.590,79	0,00	130.504,55	
Total 9 - PASIVOS FINANCIEROS		387.684,00	2.218.411,34	2.606.095,34	2.475.590,79	2.475.590,79	2.475.590,79	0,00	130.504,55	
TOTAL		132.895.000,00	60.267.835,23	193.162.835,23	146.409.844,60	139.343.150,07	132.743.712,84	6.599.437,23	53.819.685,16	

CUADRO 6.14. LIQUIDACIÓN DEL PRESUPUESTO DE GASTOS DEL EJERCICIO 2022

Clasificación Económica	Descripción	Créditos presupuestarios				Gastos Compromet.	Obligac. Reconoc. Netas	Pagos Totales	Obligac. Ptes. de Pago a 31/12/2022	En euros- Remanentes de Crédito
		Iniciales		Definitivos						
		(1)	(2)	(3)=(1)+(2)	(4)					
Total Capítulo 1 - GASTOS DE PERSONAL		83.189.000,00	303.763,14	83.492.763,14	83.320.937,06	83.320.937,06	82.001.421,92	1.319.515,14	171.826,08	
Total Capítulo 2 - GASTOS CORRIENTES EN BIENES Y SERVICI		17.302.000,00	7.601.455,61	24.903.455,61	18.018.704,49	17.540.766,88	15.896.687,43	1.644.079,45	7.362.688,73	
Total Capítulo 3 - GASTOS FINANCIEROS		126.000,00	0,00	126.000,00	77.414,78	77.414,78	77.414,78	0,00	48.585,22	
Total Capítulo 4 - TRANSFERENCIAS CORRIENTES		5.418.000,00	4.334.368,89	9.752.368,89	6.407.287,88	6.407.287,88	6.361.787,70	45.500,18	3.345.081,01	
TOTAL OPERACIONES CORRIENTES		106.035.000,00	12.239.587,64	118.274.587,64	107.824.344,21	107.346.406,60	104.337.311,83	3.009.094,77	10.928.181,04	
Total Capítulo 5 - FONDO DE CONTINGENCIA		443.000,00	-443.000,00	0,00	0,00	0,00	0,00	0,00	0,00	
TOTAL FONDO DE CONTINGENCIA		443.000,00	-443.000,00	0,00	0,00	0,00	0,00	0,00	0,00	
Total Capítulo 6 - INVERSIONES REALES		25.904.000,00	46.252.836,25	72.156.836,25	36.020.759,60	29.432.002,68	25.841.660,22	3.590.342,46	42.724.833,57	
Total Capítulo 7 - TRANSFERENCIAS DE CAPITAL		0,00	0,00	0,00	0,00	0,00	0,00	0,00	0,00	
TOTAL OPERACIONES DE CAPITAL NO FINANCIERAS		26.347.000,00	45.809.836,25	72.156.836,25	36.020.759,60	29.432.002,68	25.841.660,22	3.590.342,46	42.724.833,57	
TOTAL OPERACIONES NO FINANCIERAS		132.382.000,00	58.049.423,89	190.431.423,89	143.845.103,81	136.778.409,28	130.178.972,05	6.599.437,23	53.653.014,61	
Total Capítulo 8 - ACTIVOS FINANCIEROS		125.316,00	0,00	125.316,00	89.150,00	89.150,00	89.150,00	0,00	36.166,00	
Total Capítulo 9 - PASIVOS FINANCIEROS		387.684,00	2.218.411,34	2.606.095,34	2.475.590,79	2.475.590,79	2.475.590,79	0,00	130.504,55	
TOTAL OPERACIONES FINANCIERAS		513.000,00	2.218.411,34	2.731.411,34	2.564.740,79	2.564.740,79	2.564.740,79	0,00	166.670,55	
TOTAL PRESUPUESTO DE GASTOS 2022		132.895.000,00	60.267.835,23	193.162.835,23	146.409.844,60	139.343.150,07	132.743.712,84	6.599.437,23	53.819.685,16	

CUADRO 6.15. CLASIFICACIÓN FUNCIONAL DEL GASTO DEL EJERCICIO 2022

Clasificación Funcional	Descripción	Crédito Inicial				Gastos Compromet. Netas	Obligac. Reconoc. Netas	Pagos Totales	Obligac. Pdtes. de Pago a 31/12/2022	-En euros- Remanentes de Crédito					
		Iniciales	Modificaciones	Definitivos	(1)+(2)						(4)	(5)	(6)	(7)=(5)+(6)	(8)=(3)-(5)
A - ACTIVIDADES COMPLEMENTARIAS		91.211.336,00	2.748.775,35	93.960.111,35	93.030.941,20	92.916.657,62	91.105.948,63	1.810.708,99	1.043.453,73						
AA - ACCIÓN SOCIAL		1.231.114,00	0,00	1.231.114,00	1.098.113,39	1.098.113,39	687.742,21	410.371,18	133.000,61						
ACC - COMUNICACIÓN		329.000,00	8.510,00	337.510,00	333.192,82	330.470,32	310.361,60	20.108,72	7.039,68						
ACI - INTERNACIONALIZACIÓN		1.942.543,00	3.700.679,81	5.643.222,81	3.318.118,71	3.318.118,71	3.306.740,90	11.377,81	2.325.104,10						
AFA - FORMACION DEL PAS		172.000,00	0,00	172.000,00	51.442,77	51.442,77	49.227,10	2.215,67	120.557,23						
AFO - FORMACION DE OTRO PERSONAL		10.000,00	0,00	10.000,00	290,70	290,70	290,70	0,00	9.709,30						
AFP - FORMACION DEL PDI		72.700,00	0,00	72.700,00	35.838,42	35.838,42	35.838,42	0,00	36.861,58						
AFR - FORMACION PARA LA PREVENCIÓN DE RIESGOS LABORALES		14.000,00	0,00	14.000,00	4.420,50	4.420,50	4.420,50	0,00	9.579,50						
AGC - ESTRATEGIA Y GESTIÓN DEL CAMBIO		183.400,00	-23.959,23	159.440,77	126.866,27	126.866,27	118.054,43	8.811,84	32.574,50						
AGG - GERENCIA		271.689,00	56.500,00	328.189,00	286.964,14	286.459,65	262.730,58	23.729,07	41.729,35						
AGP - DOCENCIA Y PROFESORADO		34.300,00	149.653,73	183.953,73	157.072,06	157.072,06	141.561,69	15.510,37	26.881,67						
AGP2 - PLAN DE DEDICACION ACADÉMICA 2022		200.000,00	-6.213,06	193.786,94	160.941,88	160.941,88	92.386,12	68.555,76	32.845,06						
AGS - SECRETARÍA GENERAL		3.960,00	0,00	3.960,00	2.760,08	2.760,08	2.363,44	396,64	1.199,92						
AID - INFRAESTRUCTURA		11.627.000,00	8.427.474,53	20.054.474,53	15.727.076,21	9.964.002,85	8.406.874,64	1.557.128,21	10.090.471,68						
AIT - UNIVERSIDAD DIGITAL		2.032.904,00	394.125,92	2.427.029,92	1.936.499,58	1.697.626,69	1.669.058,46	28.568,23	729.403,23						
ALE - ESTUDIANTES		626.203,00	2.668,80	628.871,80	561.465,52	561.465,52	543.141,25	18.324,27	67.406,28						
ALI - EMPLEABILIDAD Y EMPRENDIMIENTO DEL ALUMNADO		73.442,00	111.971,44	185.413,44	122.308,25	122.308,25	119.075,09	3.233,16	63.105,19						
ALI1 - APOYO AL EMPRENDIMIENTO DEL ALUMNADO		155.000,00	-52.276,00	102.724,00	57.072,76	57.072,76	48.032,89	9.039,87	45.651,24						
ALI2 - APOYO A LA EMPLEABILIDAD POR CUENTA AJENA		140.000,00	18.723,83	158.723,83	38.351,60	38.351,60	38.351,60	0,00	120.372,23						
AS - SUBVENCIONES ESPECÍFICAS		141.311,60	3.160.708,42	3.302.020,02	1.517.548,22	1.281.148,10	1.020.309,21	260.838,89	2.020.871,92						
Total A - ACTIVIDADES COMPLEMENTARIAS		110.471.902,60	18.697.343,54	129.169.246,14	118.567.285,08	112.211.428,14	107.962.509,46	4.248.918,68	16.957.818,00						
C - PROYECCIÓN DE LA CULTURA Y DEPORTES		502.600,00	456.951,74	959.551,74	668.135,64	668.135,64	535.791,91	132.343,73	291.416,10						
CECC - CINE		0,00	0,00	0,00	4.916,70	4.916,70	4.916,70	0,00	-4.916,70						
CECD - DANZA		0,00	0,00	0,00	599,30	599,30	599,30	0,00	-599,30						
CECE - EXPOSICIONES		0,00	-5.000,00	-5.000,00	82.914,80	82.914,80	81.639,83	1.274,97	-87.914,80						
CECF - ITINERARIOS CULTURALES		0,00	0,00	0,00	1.686,55	1.686,55	1.686,55	0,00	-1.686,55						
CECL - LITERATURA		0,00	-1.000,00	-1.000,00	4.609,18	4.609,18	4.551,18	58,00	-5.609,18						
CECM - MÚSICA		0,00	0,00	0,00	34.380,70	34.380,70	32.230,32	2.150,38	-34.380,70						
CECP - PREMIOS		0,00	4.140,00	4.140,00	1.694,22	1.694,22	1.694,22	0,00	2.445,78						
CECR - PROGRAMACIÓN CULTURAL		0,00	-3.000,00	-3.000,00	2.818,58	2.818,58	2.519,71	298,87	-5.818,58						
CEM - TEATRO		0,00	0,00	0,00	2.823,03	2.823,03	2.823,03	0,00	-2.823,03						
CEM - PROGRAMA UNIVERSITARIO DE MAYORES		58.500,00	4.857,52	63.357,52	58.210,63	58.210,63	57.474,72	735,91	5.146,89						
Total C - PROYECCIÓN DE LA CULTURA Y DEPORTES		561.100,00	456.949,26	1.018.049,26	862.789,33	862.789,33	725.927,47	136.861,86	155.259,93						

CUADRO 6.15. CLASIFICACIÓN FUNCIONAL DEL GASTO DEL EJERCICIO 2022

Clasificación Funcional	Descripción	Crédito Inicial				Gastos Compromet.	Obligac. Reconoc. Netas	Pagos Totales	Obligac. Pdes. de Pago a 31/12/2022	-En euros- Remanentes de Crédito
		Iniciales (1)	Modificaciones (2)	Definitivos						
				(3)=(1)+(2)	(4)					
E - ENSEÑANZA		2.411.590,00	4.502.495,44	6.914.085,44	2.369.715,00	2.369.346,77	2.191.638,71	177.708,06	4.544.738,67	
EEE - COORDINACIÓN Y CALIDAD DE LAS ENSEÑANZAS		319.500,00	-104.153,18	215.346,82	92.761,16	92.761,16	92.639,83	121,33	122.585,66	
EID0.1 - PLAN DE INNOVACIÓN Y MEJORA DOCENTE 2020/2021		0,00	65.353,67	65.353,67	35.169,54	35.169,54	34.921,80	247,74	30.184,13	
EID2.3 - PLAN DE INNOVACIÓN Y MEJORA DOCENTE 2022/2023		65.000,00	0,00	65.000,00	5.059,28	5.059,28	3.098,30	1.960,98	59.940,72	
EMO - ENSEÑANZA MASTER OFICIAL		581.900,00	-498.254,48	83.645,52	76.723,71	76.723,71	73.467,20	3.256,51	6.921,81	
EMO1 - MÁSTER OFICIAL: PERSONAL AJENO UJA		0,00	511.053,82	511.053,82	467.064,38	467.064,38	462.429,72	4.634,66	43.989,44	
EMO2 - MÁSTER OFICIAL: OTROS GASTOS		0,00	65.090,17	65.090,17	41.533,31	41.533,31	35.892,51	5.640,80	23.556,86	
EPC - CURSOS DE EXTENSIÓN UNIVERSITARIA Y DE VERANO		16.000,00	26.699,78	42.699,78	15.107,79	15.107,79	14.696,90	410,89	27.591,99	
EPE - FORMACIÓN CONTINUA ESPECÍFICA		54.000,00	57.978,90	111.978,90	54.567,72	54.567,72	51.741,80	2.825,92	57.411,18	
EPG - FORMACIÓN CONTINUA GENÉRICA		56.000,00	153.782,90	209.782,90	71.383,44	71.383,44	70.085,90	1.297,54	138.399,46	
EPI - JORNADAS, CONGRESOS Y SIMILARES		80.000,00	107.204,02	187.204,02	93.385,63	93.385,63	84.505,69	8.879,94	93.818,39	
EPP - TÍTULOS PROPIOS DE POSTGRADO		640.000,00	1.147.963,72	1.787.963,72	667.092,21	667.092,21	653.440,74	13.651,47	1.120.871,51	
EQD - EQUIPAMIENTO DOCENTE		381.600,00	23.539,69	405.139,69	395.133,44	395.133,44	355.410,82	39.722,62	10.006,25	
Total E - ENSEÑANZA		4.605.590,00	6.058.754,45	10.664.344,45	4.384.696,61	4.384.328,38	4.123.969,92	260.358,46	6.280.016,07	
I - INVESTIGACIÓN		858.979,00	790.570,97	1.649.549,97	1.491.460,82	1.491.460,82	1.477.382,86	14.077,96	158.089,15	
IAC - CONTRATOS DE INVESTIGACIÓN		1.566.000,00	2.814.825,84	4.380.825,84	1.855.581,21	1.855.581,21	1.735.598,37	119.982,84	2.525.244,63	
IAI - CONTRATOS DE INVESTIGACIÓN INTERNOS		0,00	30.388,07	30.388,07	7.150,20	7.150,20	1.829,65	5.320,55	23.237,87	
IBG - GRUPOS DE INVESTIGACIÓN		250.740,00	3.634.140,21	3.884.880,21	740.191,25	740.191,25	690.456,29	49.734,96	3.144.688,96	
IBG1.2 - ACCIÓN 1 PAUIJA 2021 - 2022		400.000,00	828.929,32	1.228.929,32	650.125,87	650.125,87	611.069,58	39.056,29	578.803,45	
IBP - PROYECTOS DE INVESTIGACIÓN		2.765.260,00	13.251.570,89	16.016.830,89	5.309.679,66	5.286.631,66	5.012.688,98	273.942,68	10.730.199,23	
IFD - DOCTORADO		237.800,00	8.250,00	246.050,00	192.296,54	192.296,54	187.069,32	5.227,22	53.753,46	
IFJ - JORNADAS CONGRESOS Y SIMILARES		0,00	14.582,03	14.582,03	5.410,69	5.410,69	5.410,69	0,00	9.171,34	
IFP - INVESTIGACIÓN		1.160.940,00	-45.414,47	1.115.525,53	990.929,50	990.929,50	903.985,11	86.944,39	124.596,03	
IFP0.1 - PLAN PLURIANUAL 2020-2021 APOYO A LOS CENTROS DE ESTUDIOS AVANZADOS		0,00	91.158,67	91.158,67	87.959,31	87.959,31	84.701,04	3.258,27	3.199,36	
IFP1.2 - PLAN PLURIANUAL 2021-2022 APOYO A LOS CENTROS DE ESTUDIOS AVANZADOS		0,00	103.491,94	103.491,94	44.471,50	44.471,50	31.652,42	12.819,08	59.020,44	
IFP2.3 - PLAN PLURIANUAL 2022-2023 APOYO A LOS CENTROS DE ESTUDIOS AVANZADOS		130.000,00	53.992,76	183.992,76	62.076,68	62.076,68	50.913,28	11.163,40	121.916,08	
IFP9.0 - PLAN PLURIANUAL 2019-2020 APOYO A LOS CENTROS DE ESTUDIOS AVANZADOS		0,00	11.512,81	11.512,81	11.490,42	11.490,42	6.002,60	5.487,82	22,39	
IFS - AYUDAS A LA INVESTIGACIÓN		3.510.688,40	12.871.053,49	16.381.741,89	5.881.708,08	5.724.008,08	5.618.945,56	105.062,52	10.657.733,81	
IFT - TRANSFERENCIA DEL CONOCIMIENTO		30.000,00	372.243,12	402.243,12	194.682,63	194.682,63	185.942,30	8.740,33	207.560,49	
IFT1 - APOYO ACTIVIDADES TRANSFERENCIA DEL CONOCIMIENTO		346.000,00	223.492,33	569.492,33	384.990,98	384.990,98	368.266,77	16.724,21	184.501,35	
IID - INFRAESTRUCTURAS PARA LA INVESTIGACIÓN		6.000.000,00	0,00	6.000.000,00	4.684.868,24	4.684.868,24	2.959.391,17	1.195.755,71	1.844.853,12	
Total I - INVESTIGACIÓN		17.256.407,40	35.054.787,98	52.311.195,38	22.595.073,58	21.884.604,22	19.931.305,99	1.953.298,23	30.426.591,16	
TOTAL PRESUPUESTO DE GASTOS		132.895.000,00	60.267.835,23	193.162.835,23	146.409.844,60	139.343.150,07	132.743.712,84	6.599.437,23	53.819.685,16	

CUADRO 6.16. OBLIGACIONES RECONOCIDAS EN 2022 POR CLASIFICACIÓN FUNCIONAL Y CAPÍTULO

Clasificación Funcional	CAPÍTULOS DEL PRESUPUESTO DE GASTOS										TOTAL
	I	II	III	IV	V	VI	VII	VIII	IX		
A - ACTIVIDADES COMPLEMENTARIAS	82.276.878,06	7.578.173,34	26.848,49	817.968,57	0,00	524.573,65		150,00	1.692.065,51		92.916.657,62
AA - ACCIÓN SOCIAL	1.009.113,39	0,00						89.000,00			1.098.113,39
ACC - COMUNICACIÓN		292.843,90		34.817,48		2.808,94					330.470,32
ACI - INTERNACIONALIZACIÓN		128.077,76		3.188.182,31		3.858,64					3.318.118,71
AFA - FORMACIÓN DEL PAS	3.032,83	48.409,94									51.442,77
AFO - FORMACIÓN DE OTRO PERSONAL	0,00	290,70									290,70
AFP - FORMACIÓN DEL PDI	24.908,92	10.929,50									35.838,42
AFR - FORMACIÓN PARA LA PREVENCIÓN DE RIESGO	2.100,00	2.320,50									4.420,50
AGC - ESTRATEGIA Y GESTIÓN DEL CAMBIO	0,00	116.353,09		9.338,88		1.174,30					126.866,27
AGG - GERENCIA		285.099,18				1.360,47					286.459,65
AGP - DOCENCIA Y PROFESORADO		82.992,02		0,00		74.080,04					157.072,06
AGP2 - PLAN DE DEDICACION ACADÉMICA 2022		72.772,67				88.169,21					160.941,88
AGS - SECRETARÍA GENERAL		2.660,12				99,96					2.760,08
AID - INFRAESTRUCTURA		1.984.659,02				7.979.343,83					9.964.002,85
AIT - UNIVERSIDAD DIGITAL		1.559.775,79				137.850,90					1.697.626,69
ALE - ESTUDIANTES		354.439,09		207.026,43							561.465,52
ALI - EMPLEABILIDAD Y EMPRENDIMIENTO DEL ALUMNADO		27.017,08		88.804,98		6.486,19					122.308,25
ALI1 - APOYO AL EMPRENDIMIENTO DEL ALUMNADO		49.227,76		7.845,00							57.072,76
ALI2 - APOYO A LA EMPLEABILIDAD POR CUENTA AJENA		0,00		38.351,60							38.351,60
AS - SUBVENCIONES ESPECÍFICAS						1.281.148,10					1.281.148,10
Total Función A	83.316.033,20	12.594.041,46	26.848,49	4.392.335,25	0,00	10.100.954,23	0,00	89.150,00	1.692.065,51	0,00	112.211.428,14
C - PROYECCIÓN DE LA CULTURA Y DEPORTES		602.100,50		54.782,79		11.252,35					668.135,64
CECC - CINE		4.916,70									4.916,70
CECD - DANZA		599,30									599,30
CECE - EXPOSICIONES		82.914,80									82.914,80
CECF - ITINERARIOS CULTURALES		1.686,55									1.686,55
CECL - LITERATURA		4.609,18									4.609,18
CECM - MÚSICA		34.380,70									34.380,70
CECP - PREMIOS		1.694,22									1.694,22
CECR - PROGRAMACIÓN CULTURAL		2.818,58									2.818,58
CECT - TEATRO		2.823,03									2.823,03
CEM - PROGRAMA UNIVERSITARIO DE MAYORES		58.210,63									58.210,63
Total Función C	0,00	796.754,19	0,00	54.782,79	0,00	11.252,35	0,00	0,00	0,00	0,00	862.789,33
E - ENSEÑANZA		1.457.453,25		653.650,88		258.242,64					2.369.346,77

CUADRO 6.16. OBLIGACIONES RECONOCIDAS EN 2022 POR CLASIFICACIÓN FUNCIONAL Y CAPÍTULO

Clasificación Funcional	CAPÍTULOS DEL PRESUPUESTO DE GASTOS										TOTAL	
	I	II	III	IV	V	VI	VII	VIII	IX			
EEE - COORDINACIÓN Y CALIDAD DE LAS ENSEÑANZ.	2.903,86	36.564,14		53.293,16								92.761,16
EID0.1 - PLAN DE INNOVACIÓN Y MEJORA DOCENTE 2020/2021		28.932,94		5.133,14		1.103,46						35.169,54
EID2.3 - PLAN DE INNOVACIÓN Y MEJORA DOCENTE 2022/2023		1.330,11		1.154,56		2.574,61						5.059,28
EMO - ENSEÑANZA MASTER OFICIAL	2.000,00	51.344,03		23.379,68								76.723,71
EMO1 - MASTER OFICIAL: PERSONAL AJENO UJA		468.464,38		600,00								467.064,38
EMO2 - MASTER OFICIAL: OTROS GASTOS		37.617,45				3.915,86						41.533,31
EPC - CURSOS DE EXTENSIÓN UNIVERSITARIA Y DE VERANO		15.107,79										15.107,79
EPE - FORMACIÓN CONTINUA ESPECÍFICA		51.253,14		0,00		3.314,58						54.567,72
EPG - FORMACIÓN CONTINUA GENÉRICA		71.383,44		0,00		0,00						71.383,44
EPJ - JORNADAS, CONGRESOS Y SIMILARES		93.385,63		0,00		0,00						93.385,63
EPP - TÍTULOS PROPIOS DE POSTGRADO		648.145,58		16.100,00		2.846,63						667.092,21
EOD - EQUIPAMIENTO DOCENTE		43.623,62				351.509,82						395.133,44
Total Función E	4.903,86	3.002.605,50	0,00	753.311,42	0,00	623.507,60	0,00	0,00	0,00	0,00	0,00	4.384.326,38
I - INVESTIGACIÓN		632.707,55	50.566,29	3.911,35		20.750,35					783.525,28	1.491.460,82
IAC - CONTRATOS DE INVESTIGACIÓN						1.855.581,21						1.855.581,21
IAI - CONTRATOS DE INVESTIGACIÓN INTERNOS						7.150,20						7.150,20
IBG - GRUPOS DE INVESTIGACIÓN						740.191,25						740.191,25
IBG1.2 - ACCIÓN 1 PAUJUA 2021 - 2022						650.125,87						650.125,87
IBP - PROYECTOS DE INVESTIGACIÓN						5.286.631,66						5.286.631,66
IFD - DOCTORADO		79.848,93		112.447,61								192.296,54
IFJ - JORNADAS CONGRESOS Y SIMILARES		5.410,69										5.410,69
IFP - INVESTIGACIÓN		167.566,66		753.691,63		69.671,21						990.929,50
IFP0.1 - PLAN PLURIANUAL 2020-2021 APOYO A LOS CENTROS DE EST		10.421,57		4.221,90		73.315,84						87.959,31
IFP1.2 - PLAN PLURIANUAL 2021-2022 APOYO A LOS CENTROS DE EST		23.986,54		6.268,13		14.216,83						44.471,50
IFP2.3 - PLAN PLURIANUAL 2022-2023 APOYO A LOS CENTROS DE EST		2.257,63		1.060,38		58.758,67						62.076,68
IFP9.0 - PLAN PLURIANUAL 2019-2020 APOYO A LOS CENTROS DE EST		1.709,76		808,87		8.971,79						11.490,42
IFS - AYUDAS A LA INVESTIGACIÓN						5.724.008,08						5.724.008,08
IFT - TRANSFERENCIA DEL CONOCIMIENTO		163.902,47		0,00		30.780,16						194.682,63
IFT1 - APOYO ACTIVIDADES TRANSFERENCIA DEL CONOCIMIENTO		59.553,93		324.448,55		988,50						384.990,98
IID - INFRAESTRUCTURAS PARA LA INVESTIGACIÓN						4.155.146,88						4.155.146,88
Total Función I	0,00	1.147.365,73	50.566,29	1.206.858,42	0,00	18.696.288,50	0,00	0,00	0,00	0,00	783.525,28	21.884.604,22
TOTAL OBLIGACIONES RECONOCIDAS NETAS 2022	83.320.937,06	17.540.766,88	77.414,78	6.407.287,88	0,00	29.432.002,68	0,00	89.150,00	2.475.590,79	139.343.150,07		

6.4. RESULTADO PRESUPUESTARIO DEL EJERCICIO

CUADRO 6.17. RESULTADO PRESUPUESTARIO DEL EJERCICIO 2022

-En euros-

Conceptos	Derechos Reconocidos Netos	Obligaciones Reconocidas Netas	Ajustes	Resultado Presupuestario
a. Operaciones corrientes	116.554.353,52	107.346.406,60		9.207.946,92
b. Operaciones de capital	18.624.518,85	29.432.002,68		-10.807.483,83
c. Operaciones comerciales	0,00	0,00		0,00
1. Total operaciones no financieras (a+b+c)	135.178.872,37	136.778.409,28		-1.599.536,91
d. Activos financieros	80.899,92	89.150,00		-8.250,08
e. Pasivos financieros	0,00	2.475.590,79		-2.475.590,79
2. Totales operaciones financieras (d+e)	80.899,92	2.564.740,79		-2.483.840,87
I. RESULTADO PRESUPUESTARIO DEL EJERCICIO (I=1+2)	135.259.772,29	139.343.150,07		-4.083.377,78
AJUSTES:				
3. Créditos gastados financiados con remanente de tesorería no afectado (a)			1.531.708,08	
4. Desviaciones de financiación negativas en el ejercicio (b)			21.487.808,81	
5. Desviaciones de financiación positivas en el ejercicio (c)			17.225.590,73	
II. TOTAL AJUSTES (II=3+4-5)			5.793.926,16	
RESULTADO PRESUPUESTARIO AJUSTADO (I+II)				1.710.548,38

Notas:

- (a) Ver en el cuadro 6.18 los créditos gastados financiados con remanente de tesorería no afectado
(b) Ver en el apartado 23.4 las desviaciones de financiación negativas del ejercicio 2022.
(c) Ver en el apartado 23.4 las desviaciones de financiación positivas del ejercicio 2022.

CUADRO 6.18. CRÉDITOS GASTADOS EN EL EJERCICIO 2022 FINANCIADOS CON REMANENTE DE TESORERÍA NO AFECTADO

-En euros-

Código Orgánica	Func.	Importe Remanente No Afectado utilizado	Cofinanciación UJA	Crédito Total 2022 (a)	Oblig.Recon. 2022 (b)	Grado Ejecución 2022 (c=b/a)	R.T. no afect. gastado sin orgánicas con fin.afectada (1)
02.08.40	AID	4.740.000,00					
04.12.04	AID	280.000,00					
04.12.15	AID	2.100.000,00					
04.12.16	AID	200.000,00					
04.12.32	AID	680.000,00					
04.12.AD	AID	110.000,00					
04.12.AE	AID	225.000,00					
04.12.AF	AID	65.000,00					
04.01-A-91	A	1.649.843,91	100,00%	1.822.569,20	1.692.065,51	92,84%	1.531.708,08
SUMA		10.049.843,91					1.531.708,08

Centros de gasto con crédito inicial y financiados con remanente de tesorería no afecta que están incluidos en los centros de gasto con financiación afectada al 100%, por pertenecer al Plan de Inversiones autorizado por la Junta de Andalucía e incluidos en las Desviaciones de Financiación del ejercicio.

CUADRO 6.19. CONCILIACIÓN DE LA VARIACIÓN PRESUPUESTARIA Y DEL RESULTADO ECONÓMICO-PATRIMONIAL DEL EJERCICIO 2022

-En euros-

I. RESULTADO PRESUPUESTARIO DEL EJERCICIO	-4.083.377,78
II. VARIACIÓN RESULTADOS PRESUPUESTARIOS EJERC. ANTERIORES	-555.871,72
III. TOTAL VARIACIÓN PRESUPUESTARIA (I + II)	-4.639.249,50
1. GASTOS PRESUPUESTARIOS NO ECONÓMICOS	18.392.468,24
1.a) Inversiones del presupuesto	15.824.778,88
1.b) Activos Financieros: Préstamos al personal de la UJA	89.000,00
1.c) Activos Financieros: Adquisición participación de MERK IURA, S.L.	150,00
1.d) Pasivos Financieros: Amortización de préstamos y anticipos reembolsables del Ministerio	2.475.590,79
1.e) Gastos financieros devengados en 2021 y vencidos en 2022	1.706,33
1.f) Gastos corrientes que es inversión en inmovilizado material	1.242,24
2. INGRESOS ECONÓMICOS NO PRESUPUESTARIOS	23.913.661,17
2.a) Reversión periodificación de gastos devengados y no vencidos 2021	780.854,32
2.b) Reversión periodificación precios públicos curso 2021/2022	6.244.017,41
2.c) Imputación a resultados de subvenciones para el inmovilizado no financiero por amortización desde patrimonio neto	997.280,41
2.d) Imputación de subvenciones para gastos y otros activos no amortizables a resultados del ejercicio	15.202.255,08
2.e) Ingresos financieros devengados en 2022 no vencidos	26.962,74
2.f) Reversión de la provisión por insolvencia de la estimación global del año 2021	302.987,13
2.g) Exceso de provisión para responsabilidades de 2021	129.384,00
2.h) Exceso de provisión por el impacto de la incorporación de los Activos y Pasivos de la FCCT Linares	229.920,08
3. GASTOS ECONÓMICOS NO PRESUPUESTARIOS	7.792.143,37
3.a) Dotación para amortizaciones	6.469.500,05
3.b) Periodificación de gastos devengados y no vencidos 2022	847.043,22
3.c) Dotación provisión para responsabilidades 2022	0,00
3.d) Pérdidas procedentes de inmovilizado: Bajas 2022	54.924,87
3.e) Bienes imputados presupuestariamente a capítulo 6 que no son inventariables	114.966,47
3.f) Gastos financieros devengados en 2022 no vencidos	1.287,16
3.g) Dotación provisión por insolvencia de la estimación global del año 2022	303.892,60
3.h) Donaciones en especie realizadas por la UJA	528,99
3.i) Gasto excepcional: diferencia redondea reintegro anticipo FEDER reintegrable	0,01
4. INGRESOS PRESUPUESTARIOS NO ECONÓMICOS	27.117.058,05
4.a) Periodificación precios públicos curso 2022/2023	6.544.918,71
4.b) Ingresos financieros devengados en 2021 y vencidos en 2022	344,11
4.c) Activos Financieros: Reintegro préstamos del personal de la UJA	80.899,92
4.d) Subvenciones recibidas en presupuesto 2022 contabilizadas como pasivo en la cuenta financiera 522	20.489.542,10
4.e) Gasto excepción: ajuste IVA repercutido cancelación por prescripción	1.353,21
IV. RESULTADO ECONÓMICO PATRIMONIAL (III + 1 + 2 - 3 - 4)	2.757.678,49

CUADRO 6.20. EVOLUCIÓN DEL RESULTADO PRESUPUESTARIO. AÑOS 1994/2022

- En Euros -

CONCEPTOS	AÑO 1994			AÑO 1995		
	DERECHOS RECONOCIDOS NETOS (1)	OBLIGACIONES RECONOCIDAS NETAS (2)	IMPORTE (3)=(1-2)	DERECHOS RECONOCIDOS NETOS (4)	OBLIGACIONES RECONOCIDAS NETAS (5)	IMPORTE (6)=(4-5)
1. (+) Operaciones no financieras	23.009.281,41	22.093.563,91	915.717,49	26.902.609,97	28.919.056,86	(2.016.446,89)
2. (+) Operaciones financieras	0,00	36.211,43	(36.211,43)	78.979,41	87.905,28	(8.925,87)
I. RESULTADO PRESUPUESTARIO DEL EJERCICIO (1 + 2)			879.506,06			(2.025.372,77)

- En Euros -

CONCEPTOS	AÑO 1996			AÑO 1997		
	DERECHOS RECONOCIDOS NETOS (1)	OBLIGACIONES RECONOCIDAS NETAS (2)	IMPORTE (3)=(1-2)	DERECHOS RECONOCIDOS NETOS (4)	OBLIGACIONES RECONOCIDAS NETAS (5)	IMPORTE (6)=(4-5)
1. (+) Operaciones no financieras	31.443.838,51	32.099.931,92	(656.093,40)	31.758.710,47	31.863.271,50	(104.561,03)
2. (+) Operaciones financieras	89.811,92	83.531,04	6.280,88	1.736.340,55	91.226,50	1.645.114,05
I. RESULTADO PRESUPUESTARIO DEL EJERCICIO (1 + 2)			(649.812,53)			1.540.553,02

- En Euros -

CONCEPTOS	AÑO 1998			AÑO 1999		
	DERECHOS RECONOCIDOS NETOS (1)	OBLIGACIONES RECONOCIDAS NETAS (2)	IMPORTE (3)=(1-2)	DERECHOS RECONOCIDOS NETOS (4)	OBLIGACIONES RECONOCIDAS NETAS (5)	IMPORTE (6)=(4-5)
1. (+) Operaciones no financieras	37.430.311,58	36.522.727,36	907.584,22	41.890.314,06	41.648.524,17	241.789,90
2. (+) Operaciones financieras	70.042,65	90.347,52	(20.304,86)	79.638,67	978.760,33	(899.121,66)
I. RESULTADO PRESUPUESTARIO DEL EJERCICIO (1 + 2)			887.279,36			(657.331,76)

- En Euros -

CONCEPTOS	AÑO 2000			AÑO 2001		
	DERECHOS RECONOCIDOS NETOS (1)	OBLIGACIONES RECONOCIDAS NETAS (2)	IMPORTE (3)=(1-2)	DERECHOS RECONOCIDOS NETOS (4)	OBLIGACIONES RECONOCIDAS NETAS (5)	IMPORTE (6)=(4-5)
1. (+) Operaciones no financieras	40.965.316,59	46.191.406,51	(5.226.089,92)	45.177.841,91	48.785.669,00	(3.607.827,09)
2. (+) Operaciones financieras	2.894.448,43	113.478,00	2.780.970,42	2.512.853,35	113.991,44	2.398.861,91
I. RESULTADO PRESUPUESTARIO DEL EJERCICIO (1 + 2)			(2.445.119,49)			(1.208.965,18)

- En Euros -

CONCEPTOS	AÑO 2002			AÑO 2003		
	DERECHOS RECONOCIDOS NETOS (1)	OBLIGACIONES RECONOCIDAS NETAS (2)	IMPORTE (3)=(1-2)	DERECHOS RECONOCIDOS NETOS (4)	OBLIGACIONES RECONOCIDAS NETAS (5)	IMPORTE (6)=(4-5)
1. (+) Operaciones no financieras	54.140.613,00	53.087.596,83	1.053.016,17	69.259.254,32	63.448.957,88	5.810.296,44
2. (+) Operaciones financieras	76.209,35	2.656.048,47	(2.579.839,12)	19.873.486,30	3.537.897,49	16.335.588,81
I. RESULTADO PRESUPUESTARIO DEL EJERCICIO (1 + 2)			(1.526.822,95)			22.145.885,25

Nota: Las cantidades entre parentesis tienen valor negativo

CUADRO 6.20. EVOLUCIÓN DEL RESULTADO PRESUPUESTARIO. AÑOS 1994/2022

- En Euros -

CONCEPTOS	AÑO 2004			AÑO 2005		
	DERECHOS RECONOCIDOS NETOS (1)	OBLIGACIONES RECONOCIDAS NETAS (2)	IMPORTE (3)=(1-2)	DERECHOS RECONOCIDOS NETOS (4)	OBLIGACIONES RECONOCIDAS NETAS (5)	IMPORTE (6)=(4-5)
1. (+) Operaciones no financieras	68.483.385,03	72.983.623,65	(4.500.238,62)	82.322.070,02	72.700.369,38	9.621.700,64
2. (+) Operaciones financieras	70.263,66	2.171.952,23	(2.101.688,57)	63.745,60	1.664.568,12	(1.600.822,52)
I. RESULTADO PRESUPUESTARIO DEL EJERCICIO (1 + 2)			(6.601.927,19)			8.020.878,12

- En Euros -

CONCEPTOS	AÑO 2006			AÑO 2007		
	DERECHOS RECONOCIDOS NETOS (1)	OBLIGACIONES RECONOCIDAS NETAS (2)	IMPORTE (3)=(1-2)	DERECHOS RECONOCIDOS NETOS (4)	OBLIGACIONES RECONOCIDAS NETAS (5)	IMPORTE (6)=(4-5)
1. (+) Operaciones no financieras	91.522.888,89	75.385.449,74	16.137.439,15	95.741.359,17	82.586.850,04	13.154.509,13
2. (+) Operaciones financieras	50.424,60	8.446.917,41	(8.396.492,81)	545.677,16	1.612.161,00	(1.066.483,84)
I. RESULTADO PRESUPUESTARIO DEL EJERCICIO (1 + 2)			7.740.946,34			12.088.025,29

- En Euros -

CONCEPTOS	AÑO 2008			AÑO 2009		
	DERECHOS RECONOCIDOS NETOS (1)	OBLIGACIONES RECONOCIDAS NETAS (2)	IMPORTE (3)=(1-2)	DERECHOS RECONOCIDOS NETOS (4)	OBLIGACIONES RECONOCIDAS NETAS (5)	IMPORTE (6)=(4-5)
1. (+) Operaciones no financieras	109.409.336,56	97.919.981,82	11.489.354,74	114.356.407,99	105.331.771,61	9.024.636,38
2. (+) Operaciones financieras	77.393,93	3.486.157,00	(3.408.763,07)	3.517.256,67	1.918.874,60	1.598.382,07
I. RESULTADO PRESUPUESTARIO DEL EJERCICIO (1 + 2)			8.080.591,67			10.623.018,45

- En Euros -

CONCEPTOS	AÑO 2010			AÑO 2011		
	DERECHOS RECONOCIDOS NETOS (1)	OBLIGACIONES RECONOCIDAS NETAS (2)	IMPORTE (3)=(1-2)	DERECHOS RECONOCIDOS NETOS (4)	OBLIGACIONES RECONOCIDAS NETAS (5)	IMPORTE (6)=(4-5)
1. (+) Operaciones no financieras	107.065.622,19	107.711.892,91	(646.270,72)	120.611.169,86	111.947.250,01	8.663.919,85
2. (+) Operaciones financieras	3.165.372,03	1.895.420,30	1.269.951,73	123.698,45	257.087,29	(133.388,84)
I. RESULTADO PRESUPUESTARIO DEL EJERCICIO (1 + 2)			623.681,01			8.530.531,01

- En Euros -

CONCEPTOS	AÑO 2012			AÑO 2013		
	DERECHOS RECONOCIDOS NETOS (1)	OBLIGACIONES RECONOCIDAS NETAS (2)	IMPORTE (3)=(1-2)	DERECHOS RECONOCIDOS NETOS (1)	OBLIGACIONES RECONOCIDAS NETAS (2)	IMPORTE (3)=(1-2)
1. (+) Operaciones no financieras	110.283.299,53	92.978.349,13	17.304.950,40	101.975.869,91	87.272.999,30	14.702.870,61
2. (+) Operaciones financieras	2.947.629,59	793.938,77	2.153.690,82	93.745,97	1.657.432,86	(1.563.686,89)
I. RESULTADO PRESUPUESTARIO DEL EJERCICIO (1 + 2)			19.458.641,22			13.139.183,72

Nota: Las cantidades entre parentesis tienen valor negativo

CUADRO 6.20. EVOLUCIÓN DEL RESULTADO PRESUPUESTARIO. AÑOS 1994/2022

- En Euros -

CONCEPTOS	AÑO 2014			AÑO 2015		
	DERECHOS RECONOCIDOS NETOS (1)	OBLIGACIONES RECONOCIDAS NETAS (2)	IMPORTE (3)=(1-2)	DERECHOS RECONOCIDOS NETOS (1)	OBLIGACIONES RECONOCIDAS NETAS (2)	IMPORTE (3)=(1-2)
1. (+) Operaciones no financieras	94.838.800,24	92.955.297,22	1.883.503,02	100.099.547,05	105.618.380,85	(5.518.833,80)
2. (+) Operaciones financieras	2.138.649,00	4.062.205,75	(1.923.556,75)	1.445.234,83	3.071.998,79	(1.626.763,96)
I. RESULTADO PRESUPUESTARIO DEL EJERCICIO (1 + 2)			(40.053,73)			(7.145.597,76)

- En Euros -

CONCEPTOS	AÑO 2016			AÑO 2017		
	DERECHOS RECONOCIDOS NETOS (1)	OBLIGACIONES RECONOCIDAS NETAS (2)	IMPORTE (3)=(1-2)	DERECHOS RECONOCIDOS NETOS (1)	OBLIGACIONES RECONOCIDAS NETAS (2)	IMPORTE (3)=(1-2)
1. (+) Operaciones no financieras	100.273.244,60	101.592.208,33	(1.318.963,73)	112.234.208,68	106.564.049,46	5.670.159,22
2. (+) Operaciones financieras	95.489,81	986.100,53	(890.610,72)	89.597,37	905.184,64	(815.587,27)
I. RESULTADO PRESUPUESTARIO DEL EJERCICIO (1 + 2)			(2.209.574,45)			4.854.571,95

- En Euros -

CONCEPTOS	AÑO 2018			AÑO 2019		
	DERECHOS RECONOCIDOS NETOS (1)	OBLIGACIONES RECONOCIDAS NETAS (2)	IMPORTE (3)=(1-2)	DERECHOS RECONOCIDOS NETOS (1)	OBLIGACIONES RECONOCIDAS NETAS (2)	IMPORTE (3)=(1-2)
1. (+) Operaciones no financieras	107.279.698,66	109.802.363,32	(2.522.664,66)	108.893.309,80	110.113.770,27	(1.220.460,47)
2. (+) Operaciones financieras	2.874.027,62	447.094,49	2.426.933,13	775.771,06	438.404,70	337.366,36
I. RESULTADO PRESUPUESTARIO DEL EJERCICIO (1 + 2)			(95.731,53)			(883.094,11)

- En Euros -

CONCEPTOS	AÑO 2020			AÑO 2021		
	DERECHOS RECONOCIDOS NETOS (1)	OBLIGACIONES RECONOCIDAS NETAS (2)	IMPORTE (3)=(1-2)	DERECHOS RECONOCIDOS NETOS (1)	OBLIGACIONES RECONOCIDAS NETAS (2)	IMPORTE (3)=(1-2)
1. (+) Operaciones no financieras	105.246.332,28	111.743.434,00	(6.497.101,72)	121.340.511,28	121.790.953,02	(450.441,74)
2. (+) Operaciones financieras	93.680,36	921.415,59	(827.735,23)	25.841,69	1.011.545,48	(985.703,79)
I. RESULTADO PRESUPUESTARIO DEL EJERCICIO (1 + 2)			(7.324.836,95)			(1.436.145,53)

- En Euros -

CONCEPTOS	AÑO 2022		
	DERECHOS RECONOCIDOS NETOS (1)	OBLIGACIONES RECONOCIDAS NETAS (2)	IMPORTE (3)=(1-2)
1. (+) Operaciones no financieras	135.178.872,37	136.778.409,28	(1.599.536,91)
2. (+) Operaciones financieras	80.899,92	2.564.740,79	(2.483.840,87)
I. RESULTADO PRESUPUESTARIO DEL EJERCICIO (1 + 2)			(4.083.377,78)

Nota: Las cantidades entre parentesis tienen valor negativo

6.5. ESTABILIDAD PRESUPUESTARIA Y SOSTENIBILIDAD FINANCIERA

El artículo 57 de la Ley Orgánica 2/2023, de 22 de marzo, del Sistema Universitario establece la obligación por parte de las universidades de hacer una referencia expresa en la liquidación del presupuesto al cumplimiento del equilibrio y sostenibilidad financiera, como también establecía el artículo 81.2 de la Ley Orgánica de Universidades.

En este sentido los criterios del Sistema Europeo de Cuentas Nacionales y Regionales (SEC 2010) difieren de la metodología presupuestaria en diversos aspectos que afecta tanto a la delimitación institucional del sector público como a la valoración de los ingresos y gastos. La equivalencia entre ambos sistemas contables es la siguiente:

EQUIVALENCIA ENTRE EL SALDO PRESUPUESTARIO NO FINANCIERO Y LA CAPACIDAD/NECESIDAD DE FINANCIACIÓN EN CONTABILIDAD NACIONAL

CONCEPTOS	EJERCICIO 2022
1. Derechos reconocidos no financieros de la liquidación presupuestaria	135.178.872,37 €
2. Obligaciones reconocidas no financieras de la liquidación presupuestaria	136.778.409,28 €
3. Superávit (+) / Déficit (-) no financiero de la liquidación del Presupuesto (1-2)	-1.599.536,91 €
4. Ajustes SEC 2010:	-1.270.337,51 €
<u>En recursos:</u>	
. Ajuste por recaudación incierta: Conversión a criterio de caja de los ingresos por tasas y precios públicos:	-316.788,36
. Ingresos financieros devengados en 2022 y no vencidos:	26.962,74 €
. Ingresos financieros devengados en 2021 y vencidos en 2022:	-344,11 €
. Ingresos de organizaciones internacionales y supranacionales (Mecanismo para la Recuperación y la Resiliencia (MRR)) en los que el Estado es intermediario, se anotan de forma que coincida con el momento de los gastos (Importe de los derechos reconocidas recibidos del MRR en 2022 y no gastados) Reglas 1.78 y 20.299 del SEC 2010:	-3.623.961,67 €
. Ingresos de organizaciones internacionales y supranacionales (FEDER) en los que la Junta de Andalucía es intermediaria se anotan de forma que coincida con el momento de los gastos. Reglas 1.78 y 20.299 del SEC 2010:	
. Importe de los derechos reconocidas para la Construcción del Edificio de Laboratorios de Investigación (D-4) (ITI Jaén) financiado por FEDER en 2022 y no gastado en este ejercicio.	-651.670,18 €

CONCEPTOS	EJERCICIO 2022
<u>En empleos:</u>	
. Gastos financieros devengados en 2022 y no vencidos:	-1.287,16 €
. Gastos financieros devengados en ejercicios anteriores:	31.813,96 €
. Ingresos de organizaciones internacionales y supranacionales (Mecanismo para la Recuperación y la Resiliencia (MRR)) en los que el Estado es intermediario, se anotan de forma que coincida con el momento de los gastos (Importe de los derechos reconocidas recibidos del MRR en 2021 y gastados en 2022) Reglas 1.78 y 20.299 del SEC 2010:	1.317.004,36 €
. Ingresos de organizaciones internacionales y supranacionales (Fondo Social Europeo) en los que la Junta de Andalucía es intermediaria se anotan de forma que coincida con el momento de los gastos (importe de los derechos reconocidas recibidos de FSE en años anteriores o pendientes de recibir -orgánicas 02.03.09 y 02.03.AH- y gastados en 2022). Reglas 1.78 y 20.299 del SEC 2010:	778.793,10 €
. Ingresos de organizaciones internacionales y supranacionales (FEDER) en los que la Junta de Andalucía es intermediaria se anotan de forma que coincida con el momento de los gastos. Reglas 1.78 y 20.299 del SEC 2010:	
. Importe de los derechos reconocidas para proyectos de I+D+i en el marco del Programa Operativo FEDER Andalucía 2014-2020 en 2019 y 2020 en el subconcepto de ingresos 750.02.04 y gastados en 2022.	612.325,25 €
. Importe de los derechos reconocidas para ayudas directas a grupos de investigación financiadas por FEDER en 201 en el subconcepto de ingresos 750.02.03 y gastados en 2022.	623.003,46 €
. Periodificación de las pagas extras devengadas en 2022 y no vencidas:	-643.071,87 €
. Periodificación de las pagas extras devengadas en 2021 y vencidas en 2022:	618.294,63 €
. Acreedores por periodificación de gastos en 2021:	162.559,69 €
. Acreedores por periodificación de gastos en 2022:	-203.971,35 €
5. Capacidad (+) / Necesidad (-) de financiación de la Universidad de Jaén (3+4)	-2.869.874,42 €

Para determinar el objetivo de déficit en términos SEC 2010 de la Universidad de Jaén en 2022 tenemos que remitirnos al artículo 3.3 del Decreto-ley 14/2020, por el que se establecen con carácter extraordinario y urgente medidas para la reactivación del sector de la hostelería, restauración, ocio y esparcimiento, se adoptan las medidas de apoyo a las Entidades Locales necesarias para contribuir a la apertura de playas seguras y otras medidas económicas y tributarias, ante la situación de alerta sanitaria generada por el coronavirus (COVID-19), que dispone: *“en relación con la aplicación de lo dispuesto en el artículo 89.5.a) del Texto Refundido de la Ley Andaluza de Universidades, aprobado por Decreto legislativo 1/2013, de 8 de enero, relativo al procedimiento de utilización del remanente de tesorería, se habilita para el presente ejercicio presupuestario a la Consejería competente en materia de Hacienda, sin más trámite, a la disminución mediante modificación presupuestaria de las partidas de financiación incondicionada de las Universidades públicas de Andalucía para el año 2020, minorando por dicha cifra los compromisos contables, y autorizando la utilización del Remanente de Tesorería de las mismas para el restablecimiento del equilibrio de sus Presupuestos o para la realización de inversiones con carácter extraordinario, y todo ello con el objetivo de contribuir a la financiación de los gastos en relación con la lucha contra el COVID-19, o para la reactivación económica, social o de fomento de empleo, derivado de dicha crisis sanitaria”*.

Y teniendo en cuenta, el acuerdo de 18 de mayo de 2020, del Consejo de Gobierno, por el que se insta al Consejero de Hacienda, Industria y Energía a iniciar las actuaciones necesarias para la dotación de un fondo de emergencia social y económica contra el Covid-19, en el que se acuerda la financiación del Fondo mediante el desarrollo, entre otras, de las siguientes operaciones:

“c) Impulso de un plan extraordinario de infraestructuras en las Universidades Públicas de Andalucía por importe de hasta 125.000.000 euros. Se emitirán por parte de la Consejería competente en materia de Hacienda, previa solicitud de las Universidades Públicas Andaluzas, autorizaciones de generación contra remanentes, adicionales a los 40.000.000 euros ya previstos inicialmente en el presupuesto actual, para la realización de inversiones públicas de las propias Universidades.

d) Autorización a las Universidades Públicas Andaluzas, para la utilización del Remanente de Tesorería no afectado por un importe de 135.000.000 euros, con destino a la financiación de su presupuesto ordinario, ajustándose, en paralelo, un importe equivalente, en las partidas presupuestarias del ejercicio corriente por transferencia de créditos. ...”.

En base a lo anterior, el 31 de julio de 2020 la Secretaría General de Hacienda de la Consejería competente en materia de Hacienda de la Junta de Andalucía autorizó a la Universidad de Jaén (tras la oportuna solicitud) a la financiación con remanentes de tesorería no afectados de un gasto máximo de 450.000 euros para el ejercicio 2020, 11.600.000 euros para 2021, 8.400.000 euros para el ejercicio 2022 y 5.872.472 euros para el ejercicio 2023 al objeto de atender el plan de inversiones propuesto.

Adicionalmente, el 17 de marzo de 2022 la Universidad presentó escrito a la Consejería de Hacienda y Financiación Europea solicitando autorización para la incorporación de remanentes de tesorería no afectados al ejercicio 2022, por un importe de 1.649.843,91 euros, a fin de poder abonar las cuotas pendientes del préstamo concedido por resolución de 23 de diciembre de 2008 del Ministerio de Ciencia e Innovación a la Fundación Campus Científico Tecnológico de Linares que la Universidad se ve obligada a asumir. La Secretaría General de Hacienda, a la vista de dicha solicitud, autorizó el 8 de abril de 2022 a la Universidad de Jaén dicha incorporación de remanentes de tesorería no afectado en el presupuesto del ejercicio 2022 con destino a la amortización total del préstamo, por lo que el importe total autorizado para este ejercicio asciende a 10.049.843,91 euros.

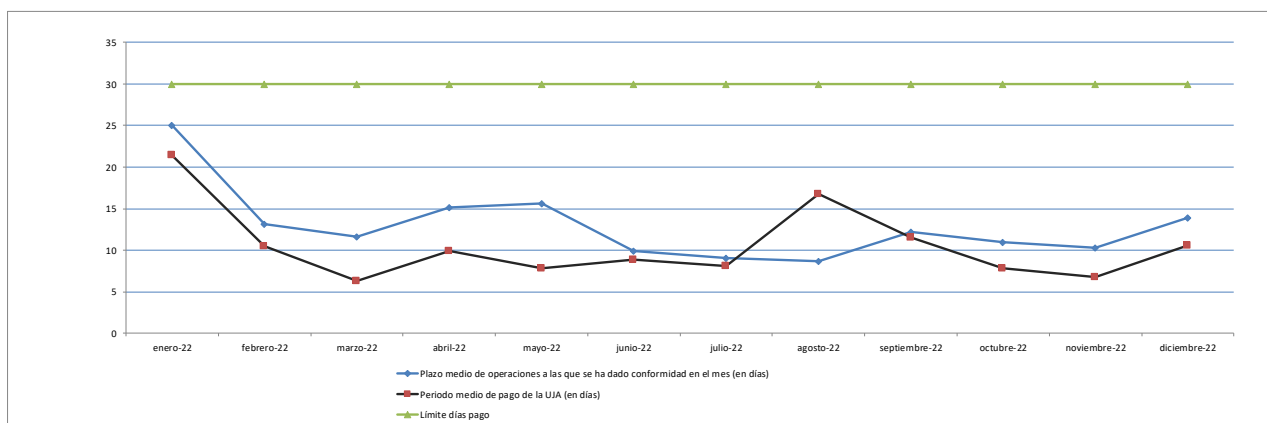
Por tanto, el objetivo de déficit en términos SEC 2010 asignado por la Junta de Andalucía a la Universidad de Jaén para 2022 es de necesidad de financiación por importe de 8.400.000 euros (ya que la autorización para la amortización del préstamo es una operación financiera y no afecta al objetivo de déficit en términos SEC 2010), por ello esta institución cumple este compromiso con la presente Liquidación del Presupuesto, al obtener una necesidad de financiación de -2.869.874,42 euros, menor al objetivo de déficit autorizado para este ejercicio.

Por lo que se refiere al principio de sostenibilidad financiera, entendido como la capacidad de financiar compromisos de gasto presentes y futuros dentro de los límites de déficit y deuda pública y morosidad de deuda comercial, la presente Liquidación del Presupuesto cumple con este principio, teniendo en cuenta que su remanente de tesorería no afectado a 31-12-2022 asciende a 18.677.282,88 euros y su período medio de pago de la deuda comercial se sitúa ampliamente por debajo del plazo máximo previsto en la normativa sobre morosidad que es de 30 días desde la fecha de conformidad de la factura, en concreto en

la siguiente tabla y gráfico se muestra los valores alcanzados en días por las variables período medio de pago y periodo medio de conformidad de la Universidad durante el periodo el ejercicio de 2022:

PERÍODO MEDIO DE PAGO A PROVEEDORES DE LA UNIVERSIDAD DE JAÉN

	enero-22	febrero-22	marzo-22	abril-22	mayo-22	junio-22	julio-22	agosto-22	septiembre-22	octubre-22	noviembre-22	diciembre-22
Plazo medio de operaciones a las que se ha dado conformidad en el mes (en días)	25,02	13,13	11,61	15,13	15,61	9,91	9,05	8,69	12,23	10,98	10,33	13,92
Periodo medio de pago de la UJA (en días)	21,44	10,48	6,28	9,88	7,80	8,84	8,11	16,80	11,55	7,82	6,80	10,54



Además, se cumple con el límite máximo de gasto no financiero para 2022 fijado en 157.219.778,14 euros al no rebasarlo en esta Liquidación, en concreto el gasto no financiero de 2022 asciende a 136.778.409,28 euros.

La Universidad no tiene deuda pública en términos SEC 2010 y no está prevista que se contraiga en el futuro máxime cuando cuenta con un remanente de tesorería no afectado de casi 19 millones de euros.

2022



Universidad de Jaén

Cuentas Anuales

7

MEMORIA

7. MEMORIA

1. Organización y Actividad.

La Universidad de Jaén (UJA) es una institución de derecho público dedicada a la docencia, al estudio y a la investigación. Se rige por la Ley Orgánica 2/2023, de 22 de marzo, del Sistema Universitario, Ley Orgánica 6/2001, de 21 de diciembre, de Universidades, modificada por la Ley Orgánica 4/2007 de 12 de abril, por la Ley 15/2003, de 22 de diciembre, Andaluza de Universidades y por las normas que las desarrollan, así como por sus propios Estatutos (Decreto 230/2003 de 29 de julio, modificado por Decreto 473/2004, de 27 de julio, para adaptarlo a la Ley 15/2003).

Está dotada de personalidad jurídica propia y desarrolla sus funciones en régimen de autonomía. La contratación administrativa se rige por la normativa genérica del Estado en esta materia.

Las principales fuentes de financiación son ajenas, en concreto las derivadas de la Junta de Andalucía, siendo los precios públicos la principal fuente de recursos propios.

Fiscalmente, la Universidad, de acuerdo al artículo 9 de la Ley del Impuesto sobre Sociedades, es una entidad exenta de este impuesto. En 2022, ha realizado su declaración de IVA por el régimen de sectores diferenciados de actividad:

1º sector: la enseñanza, sujeta pero exenta. No repercute, ni deduce IVA (0%).

2º sector: la investigación, publicaciones, instalaciones..., sujetas y no exentas. Repercute IVA en los ingresos y deduce el IVA soportado (100%). La Universidad para compensar la investigación básica con menor potencialidad aplica en el último periodo de liquidación de cada ejercicio un criterio razonable de deducibilidad acordado con la Agencia Estatal de la Administración Tributaria

Igualmente, la Universidad considera deducible el IVA soportado por los gastos comunes a los dos sectores diferenciados: reparaciones, mantenimiento y conservación de infraestructuras, edificios y maquinaria; energía eléctrica, agua, combustibles, comunicaciones, limpieza, seguridad e inversiones, así como las adquisiciones bibliográficas del Servicio de Biblioteca; todo ello, en un porcentaje que la Ley del IVA denomina porcentaje de deducción común –también llamado prorrata- que se calcula atendiendo a la relación existente entre el volumen de operaciones del segundo sector y el volumen total de operaciones registrado en ambos sectores. Para 2022, este porcentaje se ha situado en el 16%.

La Universidad se estructura en órganos colegiados (Claustro Universitario, Consejo de Gobierno, Consejo de Dirección, Junta Consultiva, Juntas de Facultad o Escuela y Consejos de Departamentos e Institutos), así como en órganos unipersonales (Rector, Vicerrectores, Secretario General, Gerente, Decanos, Directores, Secretarios etc.).

El Consejo de Dirección de la Universidad de Jaén durante 2022 ha sido el siguiente:

- D. Juan Gómez Ortega, Rector Magnífico.
- D. Alfonso Jesús Cruz Lendínez, Vicerrector de Profesorado y Ordenación Académica.

- Dña. Encarnación Ruiz Ramos, Vicerrectora de Estudiantes.
- Dña. Hikmate Abriouel Hayani, Vicerrectora de Coordinación y Calidad de las Enseñan
- D. Gustavo Reyes del Paso, Vicerrector de Investigación.
- D. Pedro Pérez Higuera, Vicerrector de Transferencia del Conocimiento, Emprendimiento y Empleabilidad hasta el 30 de octubre de 2022 y Vicerrector de Transferencia del Conocimiento, Emprendimiento, Empleabilidad y Universidad Digital desde el 31 de octubre de 2022.
- D. Felipe Serrano Estrella, Vicerrector de Proyección de la Cultura y Deportes.
- D. Sebastián Bruque Cámara, Vicerrector de Internacionalización.
- Dña. María Teresa Martín Valdivia, Vicerrectora de Universidad Digital hasta el 30 de octubre de 2022.
- D. Juan Manuel Rosas Santos, Vicerrector de Estrategia y Gestión del Cambio hasta el 30 de septiembre de 2022 y D. José Moyano Fuentes, Vicerrector de Estrategia y Gestión del Cambio desde el 4 de octubre de 2022.
- Dña. Eva María Murgado Armenteros, Vicerrectora de Comunicación y Proyección Institucional.
- D. Juan Ramón Lanzas Molina, Delegado del Rector para la Fundación Universidad de Jaén-Empresa y Relaciones con Entidades de Innovación.
- Dña. Olimpia Molina Hermosilla, Secretaria General.
- D. Nicolás Ruíz Reyes, Gerente hasta el 15 de junio de 2022 y D. José Alejandro Castillo López, Gerente desde el 16 de junio de 2022.

Los Centros / Institutos son los siguientes:

- Facultad de Ciencias Experimentales
- Facultad de Ciencias Sociales y Jurídicas
- Facultad de Humanidades y Ciencias de la Educación
- Escuela Politécnica Superior (Jaén)
- Escuela Politécnica Superior (Linares)
- Facultad de Ciencias de la Salud
- Facultad de Trabajo Social
- Centro de Profesorado "Sagrada Familia" de Úbeda (adscrita)
- Instituto Universitario de Arqueología Ibérica
- Centro de Estudios Avanzados en Lenguas Modernas
- Instituto Universitario de Investigación en Olivar y Aceites de Oliva
- Centro de Estudios Avanzados en Energía y Medio Ambiente
- Centro de Estudios Avanzados en Tecnologías de la Información y la Comunicación
- Centro de Estudios Avanzados en Ciencias de la Tierra
- Escuela de Doctorado

- Centro de Estudios de Postgrado
- Centro de Formación Permanente y Formación Complementaria
- Instituto Andaluz Interuniversitario en Ciencia de Datos e Inteligencia Computacional
- Instituto Interuniversitario de Investigación del Sistema Tierra en Andalucía

La gestión económico-administrativa de la Universidad, que es responsabilidad de la Gerencia, se estructura en tres servicios:

- Servicio de Asuntos Económicos
- Servicio de Contabilidad y Presupuestos
- Servicio de Contratación y Patrimonio

En el ámbito de las enseñanzas regladas, la Universidad de Jaén oferta en el curso académico 2022-2023, un total de 37 titulaciones de grado y 10 dobles grados, que cursan un total de 11.455 estudiantes. La oferta de postgrado es de 20 programas de doctorado con una matrícula de 800 estudiantes, de 45 másteres y 8 dobles másteres oficiales que registraba un total de 2.195 estudiantes. Mientras que los alumnos del programa Sócrates-Erasmus ascendía a 473 estudiantes. Complementariamente, los diferentes Departamentos Universitarios, Institutos Universitarios y los Centros de Estudios Avanzados ofertaron un variado y completo programa de actividades formativas dirigidas, básicamente, a estudiantes oficiales de esta Universidad. El número total de estudiantes egresados en el curso académico 2021-2022 fue de 2.998, de los que 1.770 corresponde a estudiantes de grado, mientras que el resto son estudiantes graduados de master.

Las actividades que conforman el segundo eje de referencia de las instituciones universitarias fueron desarrolladas por un total de 126 grupos de investigación que aglutinan la práctica totalidad de la plantilla docente e investigadora de la Universidad que, a finales de octubre del año 2022, era de 982 profesores, de los que 798 (81,26 %) tenían el grado de doctor y, en consecuencia, la plena capacidad investigadora.

Estas personas, apoyadas por un total de 95 contratados predoctorales, personal investigador en formación, y con la colaboración directa e indirecta de las personas que integran las plantillas del personal de administración y servicios, formalizaron, proyectos y contratos de investigación, y publicaron trabajos en revistas y libros, nacionales y extranjeros. Complementariamente en el curso académico 2021-2022 se leyeron en la Universidad de Jaén un total de 156 tesis doctorales.

Las actividades propias de la extensión universitaria, la Universidad de Jaén la ha desarrollado bajo la dirección y coordinación del Vicerrectorado de Proyección de la Cultura y Deportes en los ámbitos culturales, artísticos y deportivos, siendo estas últimas las que mayor demanda han manifestado.

La distribución en 2022 del Personal Docente e Investigador y del Personal de Administración y Servicios por sexo, categoría administrativa, grupo y régimen jurídico es la siguiente:

Detalle de Personal Docente e Investigador	Nº de efectivos a 31 de diciembre de 2022		
	Mujeres	Hombres	Total
1.-P.D.I.	417	570	987
1.1- P.D.I. Funcionario	230	396	626
Catedráticos Universidad	44	122	166
Catedráticos Escuela Universitaria	2	3	5
Titular Universidad	175	247	422
Titular Escuela Universitaria	6	22	28
Maestro Taller / EE.MM.	-	-	-
Otros	3	2	5
1.2- P.D.I. Contratado			
1.2.1 - P.D.I. Cont. Administr.	-	-	-
1.2.2 - P.D.I. Contrato Laboral	187	174	361
Ayudante	-	-	-
Ayudante Doctor	30	19	49
Contratado Doctor	42	30	72
Colaborador	10	17	27
Asociado 6 horas	7	28	35
Asociado 5 horas	-	5	5
Asociado 4 horas	2	3	5
Asociado 3 horas	-	3	3
Asociado 2 horas	-	-	-
Asociado Clínicos	15	6	21
Eméritos	-	-	-
Visitantes	1	1	2
Otros	80	62	142

Detalle del Personal de Administración y Servicios	Nº de efectivos a 31 de diciembre de 2022		
	Mujeres	Hombres	Total
2.-P.A.S.	289	250	539
2.1- P.A.S. Funcionario	170	141	311
Grupo A1	14	29	43
Grupo A2	31	41	72
Grupo C1	79	61	140
Grupo C2	46	10	56
-	-	-	-
Otros			-
2.2- P.A.S. Laboral Fijo	76	87	163
Grupo I	8	9	17
Grupo II	8	11	19
Grupo III	58	63	121
Grupo IV	2	4	6
Grupo V			-
Otros			-
2.3- P.A.S. Laboral Eventual	43	22	65
Grupo I	1	1	2
Grupo II	3	1	4
Grupo III	12	6	18
Grupo IV	27	14	41
Grupo V			-

La Universidad de Jaén, en sus Campus de Jaén y de Linares, dispone de 30 edificios que albergan las instalaciones necesarias para el desempeño de sus funciones docentes, investigadoras, de extensión universitaria y de gestión institucional.

Las entidades participadas directamente (la Universidad no tiene participaciones indirectas) a 31 de diciembre de 2022 son las siguientes:

-En euros-

ENTIDAD PARTICIPADA	CUENTA DE BALANCE	VALOR ADQUISICIÓN	SALDO INICIAL	(+.) AUMENTOS			(-.) DISMINUCIONES		SALDO FINAL	% PARTICIPACIÓN	DEFERIDOS DE VALOR DE LAS PARTICIPACIONES Y/O REVALORIZACIONES	SALDO FINAL DETERIOROS
				ADQUISICIONES	REVALORIZACIONES, REVERSIÓN DE DETERIORO Y OTROS	DESBOLSOS PENDIENTES SOBRE PARTICIPACIONES	ENAJENACIONES	PÉRDIDAS DE VALOR Y OTROS				
FUNDACIÓN CENTRO DE INNOVACIÓN TURÍSTICA DE ANDALUCÍA (CINTA)	2500002	18.000,00	0,00						0,00	3,07 %	-18.000,00	-18.000,00
FUNDACIÓN CENTRO DE EXCELENCIA EN INVEST. SOBRE ACEITE DE OLIVA Y SALUD (CEAS)	2500003	5.000,00	0,00						0,00	11,12 %	-5.000,00	-5.000,00
PORTAL UNIVERSIA, S.A.	2500004	16.744,00	16.744,00						16.744,00	0,11 %	0,00	0,00
FUNDACIÓN CENTRO TECNOLÓGICO AVANZADO DE ENERGÍAS RENOVABLE -CTAER-	2500005	15.000,00	0,00						0,00	16,67 %	-15.000,00	-15.000,00
FUNDACIÓN CENTRO TECNOLÓGICO DE LA PIEDRA CTAP	2500006	3.000,00	0,00						0,00	3,34 %	-3.000,00	-3.000,00
FUNDACIÓN ESTRATEGIAS PARA EL DESARROLLO ECONÓMICO Y SOCIAL DE LA PROVINCIA DE JAÉN	2500007	601,01	0,00						0,00	4,00 %	-601,01	-601,01
FUNDACIÓN INNOVARCILLA	2500008	10.000,00	0,00						0,00	3,13 %	-10.000,00	-10.000,00
FUNDACIÓN CITOLIVA	2500009	13.000,00	0,00						0,00	3,57 %	-13.000,00	-13.000,00
FUNDACIÓN JUAN RAMÓN GUILLÉN	2500010	12.000,00	0,00						0,00	12,00 %	-12.000,00	-12.000,00
FUNDACIÓN ANDALTEC I+D+I	2500011	1.503,00	0,00						0,00	3,44 %	-1.503,00	-1.503,00
FUNDACIÓN CENTRO TECNOLÓGICO METALMECÁNICO Y DEL TRANSPORTE (CETEMET)	2500012	3.000,00	0,00						0,00	3,97 %	-3.000,00	-3.000,00
FUNDACIÓN ESCUELA DE NEGOCIOS DE ANDALUCÍA (ESNA)	2500013	6.000,00	0,00						0,00	1,22 %	-6.000,00	-6.000,00
SARATECH EFICIENCIA ENERGÉTICA, S.L.	2500015	300,60	300,60						300,60	9,98 %	0,00	0,00
SYNERMET WEATHER SOLUTIONS, S.L.	2500016	504,00	504,00						504,00	5,00 %	0,00	0,00
EBT REVINCLASSIG, S.L.	2500018	600,00	600,00						600,00	3,00 %	0,00	0,00
INTEGRACIÓN SENSORIAL Y ROBOTICA, S.L.	2500019	150,00	150,00						150,00	5,00 %	0,00	0,00
YOTTACODE, S.L.	2500020	300,00	300,00						300,00	5,00 %	0,00	0,00
INVESTIGACIÓN Y EVALUACIÓN DE INFORMACIÓN ECONÓMICA, S.L.	2500021	150,00	150,00						150,00	5,00 %	0,00	0,00
GISOAG, S.L.	2500022	152,00	152,00						152,00	5,00 %	0,00	0,00
FUNDACIÓN LUJA-EMPRESA	2401001	25.000,00	0,00						0,00	33,78 %	-25.000,00	-25.000,00
UNICAPROYECT MUJER, S.L.	2500024	150,00	150,00						150,00	5,00 %	0,00	0,00
XAJEN CYBER SCIENCE SL	2500027	150,00	150,00						150,00	5,00 %	0,00	0,00
CIRCULAR ENGINEERING, S.L.	2500028	150,00	150,00						150,00	5,00 %	0,00	0,00
MECHAUP S.L.	2500029	150,00	150,00						150,00	5,00 %	0,00	0,00
BIOLIVE SOLUTIONS, S.L.	2500030	150,00	150,00						150,00	5,00 %	0,00	0,00
AREA D2 PROYECTOS EDUCATIVOS, S.L.	2500031	150,00	150,00						150,00	5,00 %	0,00	0,00
MERK IURA, S.L.	2500032	150,00	0,00	150,00					150,00	5,00 %	0,00	0,00
TOTALES		132.054,61	19.800,60	150,00	0,00	0,00	0,00	0,00	19.850,60		-112.104,01	-112.104,01

En relación con la Fundación Campus Científico Tecnológico de Linares se informa que, en la decimoquinta reunión del Patronato de la Fundación, celebrada en Linares el 24 de junio de 2016, se aprobó por unanimidad la adopción del acuerdo de extinción y liquidación de la Fundación, de acuerdo con el procedimiento establecido en la legislación vigente y en sus Estatutos. La extinción y liquidación de la Fundación se ha producido el 31-01-2022, haciendo cargo la Universidad de la totalidad del Pasivo, Patrimonio Neto y Activo de la Fundación. Por ello, el 1-2-2022 se ha realizado el oportuno asiento de integración de los activos y pasivos de la Fundación en la Universidad. La integración ha generado unas reservas por importe de 22.013.322,85 euros

2. Acuerdos de concesión y actividades conjuntas.

La entidad no tiene establecidas actividades conjuntas que no requieren la constitución de una nueva entidad, a las que se refiere el apartado 2.a) de la norma de reconocimiento y valoración 20.^a, "Actividades conjuntas" del PGCP.

En relación de los acuerdos de concesión la Universidad tiene adjudicados dos contratos para la gestión de alojamientos universitarios:

1. Contrato administrativo especial para la explotación de un edificio destinado a alojamiento universitario con criterios sociales y medioambientales.

En el recinto universitario denominado Domingo Savio, próximo al Campus Las Lagunillas de Jaén, la Universidad construyó un edificio de cinco plantas sobre rasante, con un gran patio central y una planta sótano. La fecha de finalización de la construcción del edificio es del año 2017. El edificio está destinado a alojamiento universitario y consta de 145 apartamentos con un total de 182 plazas.

El día 1 de diciembre de 2017 se publica en la Plataforma de Contratación del Sector Público el anuncio de licitación del Contrato administrativo especial para la explotación del edificio, con número de expediente 2017/28. Con fecha 11 de mayo de 2018 se dicta por el Órgano de Contratación de la Universidad la Resolución de Adjudicación del Contrato a favor de la mercantil Itelymp, S.L., con código de identificación fiscal B29594173. La formalización del contrato tuvo lugar el día 16 de mayo de 2018, siendo el plazo de ejecución de dos años, prorrogables anualmente hasta un máximo de 6 años más.

La Universidad pone a disposición de la empresa adjudicataria el edificio y el conjunto de las instalaciones que serán objeto de explotación, las cuales se entregarán en perfecto estado de uso. Los apartamentos se encuentran totalmente equipados de mobiliario y electrodomésticos. No obstante, la empresa adjudicataria deberá aportar otros útiles necesarios como ropa de cama, vajilla y otro material fungible para cada uno de los apartamentos. Igualmente, corresponde a la empresa contratista asumir todos los gastos correspondientes a las zonas comunes del edificio como, por ejemplo, el suministro eléctrico, el agua, la limpieza, vigilancia, mantenimiento de ascensores, etc.

Como contraprestación a realizar, se establece en los pliegos de condiciones que la empresa contratista deberá abonar a la Universidad un canon por la explotación de los apartamentos, el cual será variable en función de los ingresos brutos anuales que obtenga. El canon resultante de la adjudicación fue del 12 por ciento.

2. Contrato Administrativo Especial para la gestión y explotación del Colegio Mayor Domingo Savio.

El Colegio Mayor Domingo Savio es un Centro de la Universidad de Jaén que proporciona alojamiento por cursos académicos y estancias cortas a personas estudiantes, investigadoras y profesorado vinculados a la Universidad. Promueve la formación de sus colegiales mediante la realización de actividades formativas, culturales, de ocio y deportivas.

El Colegio cuenta con una capacidad total para 152 personas, 96 habitaciones individuales, 24 dobles y 4 habitaciones dobles adaptadas para personas con discapacidad. Todas las habitaciones cuentan con ducha y lavabo, armario empotrado, mesa de estudio, flexo y calefacción. Además, la Universidad aporta todo el equipamiento necesario para la prestación de todos los servicios objeto del contrato.

El día 23 de febrero de 2018, se publica en la Plataforma de Contratación del Sector Público el anuncio de licitación del Contrato Administrativo Especial para la Gestión y explotación del Colegio Mayor Domingo Savio en el Campus Las Lagunillas de Jaén, con número de expediente 2018/02. Con fecha 11 de mayo de 2018 se dicta por el Órgano de Contratación de la Universidad la Resolución de Adjudicación del Contrato a favor de la mercantil Itelymp, S.L., con código de identificación fiscal B29594173. La formalización del contrato tuvo lugar el día 22 de junio de 2018, siendo el plazo de ejecución de cuatro cursos académicos, prorrogables por dos cursos más.

La concesión consiste en la gestión y explotación del Colegio y comprende los servicios de alojamiento y restauración, limpieza, lavandería y conserjería. Asimismo, corresponde a la empresa contratista el mantenimiento del edificio, de las instalaciones y de todo el equipamiento.

Como contraprestación a realizar, se establece en los pliegos de condiciones que la empresa contratista deberá abonar a la Universidad un canon por la explotación del servicio, siendo el resultante de la adjudicación de 60.000 euros anuales (IVA excluido).

3. Bases de presentación de las cuentas.

a) Imagen fiel.

El artículo 81.4 de la Ley Orgánica de Universidades establece que la estructura del presupuesto de las Universidades, su sistema contable, y los documentos que comprenden sus cuentas anuales deberán adaptarse, en todo caso, a las normas que con carácter general se establezcan para el sector público. En este marco, a los efectos de la normalización contable, las Comunidades Autónomas podrán establecer un plan de contabilidad para las Universidades de su competencia. En tanto no se dé cumplimiento a lo anterior, la Universidad debe adaptar su contabilidad a la Orden EHA/1037/2010, de 13 de abril, que aprueba el Plan General de Contabilidad Pública.

Las cuentas anuales del ejercicio 2022 se han preparado a partir de los registros contables de la Universidad, expresados en euros, y aplicando el Plan General de Contabilidad Pública aprobado por la Orden EHA/1037/2010, de 13 de abril, con el objeto de mostrar la imagen fiel del patrimonio, de la situación financiera, del resultado económico-patrimonial y de la ejecución del Presupuesto.

b) Comparación de la información

Las cuentas anuales presentan a efectos comparativos, con cada una de las partidas del balance, de la cuenta del resultado económico-patrimonial, del estado de cambios en el patrimonio neto, el estado de flujos de efectivo y de la memoria, además de las cifras del ejercicio 2022, las correspondientes al ejercicio anterior, que formaban parte de las cuentas anuales del ejercicio 2021.

c) Principios contables.

Para la elaboración de las cuentas anuales se han seguido los principios contables y criterios de valoración establecidos en el Plan General de Contabilidad Pública descritos en la Nota 4. No existe ningún principio contable obligatorio que siendo significativo su efecto en la elaboración de las cuentas anuales, se haya dejado de aplicar.

d) Corrección de errores.

Como se indica en la nota 10, la Universidad ha regularizado en 2022, por importe de 1.554.527,61 euros, las cuotas 2012 a 2020 del préstamo para proyectos de mejora de los campus universitarios públicos de Andalucía (BOJA n.º 244 de 16 de diciembre de 2009) que según comunicación recibida de la Secretaría General de Universidades, Investigación y Tecnología de la Consejería de Transformación Económica, Industria, Conocimiento y Universidades de la Junta de Andalucía están pendientes de amortizar y serán compensadas en el período 2024 a 2032. Durante los ejercicios 2012 a 2020 la Universidad ha venido registrando en contabilidad financiera un ingreso de la Junta de Andalucía en formalización contra el pago también en formalización de la cuota anual de amortización de este préstamo en esos años. Para la regularización se ha dado de alta dicha cantidad como deuda, contra resultados de ejercicios anteriores, por haber sido imputadas a resultados en los ejercicios 2012 a 2020.

4. Normas de reconocimiento y valoración.**a) Inmovilizaciones materiales:**

Los diferentes bienes incluidos en este epígrafe figuran valorados con carácter general por el precio de adquisición o al coste de producción, teniendo en cuenta las correcciones valorativas que deben efectuarse sobre los mismos. Cuando se trate de bienes adquiridos a título gratuito o que hayan sido recibidos en cesión, se considerara como precio de adquisición el valor venal de los mismos en el momento de la incorporación patrimonial. En el caso de bienes recibidos en adscripción se tomará como precio de adquisición el valor neto de los mismos en la contabilidad del adscribiente, en el momento de la adscripción.

En la reversión de bienes cedidos, la entidad cedente dará de alta los mismos por el valor que figurará en su inventario en el momento de la cesión, procediendo a continuación a reflejar las posibles diferencias de acuerdo con el verdadero estado de los bienes revertidos.

En la reincorporación de bienes adscritos, la entidad adscribiente dará de alta los mismos por el valor neto que figura en la contabilidad del ente beneficiario en ese mismo momento, procediendo, por tanto,

a reflejar las posibles diferencias. Las diferencias puestas de manifiesto en la reversión o reincorporación se considerarán resultados del ejercicio en que se produzcan. Se incorporará al valor del inmovilizado correspondiente el importe de las inversiones adicionales o complementarias que se realicen, valorándose estas de acuerdo con los criterios establecidos anteriormente.

La amortización de los elementos de inmovilizado material se realiza distribuyendo su importe amortizable de forma sistemática a lo largo de su vida útil. A estos efectos se entiende por importe amortizable el coste de adquisición menos su valor residual. La Universidad determina el gasto de amortización de forma independiente para cada componente, que tenga un coste significativo en relación al coste total del elemento y una vida útil distinta del resto del elemento. La amortización se determina por el método lineal tomando como vida útil, en general, las siguientes:

INMOVILIZACIONES MATERIALES		Años de vida útil
Cuenta	Subcuenta/Familia	
CONSTRUCCIONES	AULARIOS, EDIFICIOS DEPORTIVOS, RESIDENCIAS Y BIBLIOTECAS	100
	EDIFICIOS ADMINISTRATIVOS Y DEPARTAMENTALES	100
	VIALES, APARCAMIENTOS Y SIMILARES	40
	OTRAS CONSTRUCCIONES	100
	EDIFICIOS DE INVESTIGACIÓN	100
INSTALACIONES TÉCNICAS Y OTRAS INSTALACIONES	INSTALACIONES ELÉCTRICAS	20
	TRATAMIENTO DE FLUIDOS: AIRE ACONDICIONADO,...	18
	INSTALACIONES DE TELECOMUNICACIONES.	18
	INSTALACIONES DE CONTROL Y MEDIDA	18
	INSTALACIONES DE SEGURIDAD, DETECCIÓN Y EXTINC	18
	INSTALACIONES DEPORTIVAS	18
MAQUINARIA Y UTILLAJE	EQUIPOS DE TALLER, OBRAS, SERVICIOS.	14
	EQUIPOS DE LABORATORIO	14
	HERRAMIENTAS	8
MOBILIARIO	MOBILIARIO DE DESPACHOS	20
	MOBILIARIO SINGULAR	20
	EQUIPOS AUDIOVISUALES	14
	MATERIAL DIDACTICO Y DE DEPORTE	20
	EQUIPOS DE REPROGRAFIA Y FAX	14
	MOBILIARIO DE LABORATORIO	20
	EQUIPOS DE AIRE ACONDICIONADO	20
	EQUIPOS DE CAFETERIA-COMEDOR	20
	ELECTRODOMESTICOS NO CIENTIFICOS	20
EQUIPOS PROC. INFOR.	EQUIPOS PARA PROCESOS DE INFORMACIÓN	8
ELEMENTOS DE TRANSPORTE	ELEMENTOS DE TRANSPORTE INTERNO	20
	ELEMENTOS DE TRANSPORTE EXTERNO	14
OTRO INMOV. MAT.	OTRO INMOVILIZADO MATERIAL	20

Las mejoras en bienes existentes que alargan la vida útil de los activos son capitalizadas. Los gastos de mantenimiento y conservación se cargan a resultados en el momento que se producen. Las bajas y enajenaciones se reflejan contablemente mediante la eliminación del coste del elemento y la amortización

acumulada correspondiente. Los bienes inventariables adquiridos con cargo a proyectos de investigación con clasificación funcional IBP tendrán un período de amortización de tres años, excepto que se establezca expresamente otro plazo por parte de la entidad financiadora en las normas reguladoras de la convocatoria o resoluciones de concesión del proyecto.

La Universidad no amortiza los bienes del patrimonio histórico al considerar que tienen una vida útil ilimitada.

b) Inmovilizaciones intangibles:

Los gastos de investigación y desarrollo se consideran, en general, como gastos del ejercicio en que tengan lugar en aplicación del principio de prudencia y teniendo en cuenta que entre las funciones ordinarias de la Universidad figura la investigación, salvo en la medida que hayan generado inversiones en bienes del inmovilizado material que, por su vida útil, deban ser llevadas al activo, en cuyo caso se atenderá a los principios generales de valoración y amortización de las mismas, llevándose a la cuenta financiera que corresponda del inmovilizado material.

Los elementos de la propiedad industrial e intelectual incluyen los importes satisfechos para la adquisición de la propiedad o derecho de uso de las diferentes manifestaciones de la misma, o por los gastos incurridos con motivo del registro de las desarrolladas por la Universidad. Se amortizan linealmente en un plazo de 20 años.

En relación a las aplicaciones informáticas se valorarán por el importe satisfecho por la propiedad o por el derecho al uso de programas informáticos, siempre que esté prevista su utilización en varios ejercicios. Si la aplicación ha sido generada por la propia universidad, el importe a capitalizar es el coste de producción. Se amortizan linealmente en un plazo de 6 años.

Por lo que respecta a otro inmovilizado intangible la Universidad incluye la cesión de uso por periodos inferiores a la vida económica.

c) Instrumentos financieros:

c-1) Clasificación y separación de instrumentos financieros:

Los instrumentos financieros se clasifican en el momento de su reconocimiento inicial como un activo financiero, un pasivo financiero o un instrumento de patrimonio, de conformidad con el fondo económico del acuerdo contractual y con las definiciones de activo financiero, pasivo financiero o de instrumento de patrimonio.

La Universidad clasifica los instrumentos financieros en las diferentes categorías atendiendo a las características y a las intenciones de la Universidad en el momento de su reconocimiento inicial.

c-2) Préstamos y partidas a cobrar:

Los préstamos y partidas a cobrar se componen de créditos por operaciones comerciales y créditos por operaciones no comerciales con cobros fijos o determinables que no cotizan en un mercado activo distintos de aquellos clasificados en otras categorías de activos financieros. Estos activos se reconocen

inicialmente por su valor razonable, incluyendo los costes de transacción incurridos y se valoran posteriormente al coste amortizado, utilizando el método del tipo de interés efectivo.

No obstante, los activos financieros que no tengan un tipo de interés establecido, el importe venza o se espere recibir en el corto plazo y el efecto de actualizar no sea significativo, se valoran por su valor nominal.

La Universidad valora los préstamos y partidas a cobrar al coste amortizado siempre que a la vista de las condiciones contractuales puedan realizarse estimaciones fiables de los flujos de efectivo.

c-3) Intereses y dividendos:

Los intereses se reconocen por el método del tipo de interés efectivo.

c-4) Bajas de activos financieros:

Los activos financieros se dan de baja contable cuando los derechos a recibir flujos de efectivo relacionados con los mismos han vencido o se han transferido y la Universidad ha traspasado sustancialmente los riesgos y beneficios derivados de su titularidad.

La baja de un activo financiero en su totalidad implica el reconocimiento de resultados por la diferencia existente entre su valor contable y la suma de la contraprestación recibida, neta de gastos de la transacción, incluyéndose los activos obtenidos o pasivos asumidos y cualquier pérdida o ganancia diferida en ingresos y gastos reconocidos en patrimonio neto.

c-5) Deterioro de valor de activos financieros:

Un activo financiero o grupo de activos financieros está deteriorado y se ha producido una pérdida por deterioro, si existe evidencia objetiva del deterioro como resultado de uno o más eventos que han ocurrido después del reconocimiento inicial del activo y ese evento o eventos causantes de la pérdida tienen un impacto sobre los flujos de efectivo futuros estimados del activo o grupo de activos financieros, que puede ser estimado con fiabilidad.

La Universidad sigue el criterio de registrar las oportunas correcciones valorativas por deterioro de préstamos y partidas a cobrar e instrumentos de deuda, cuando se ha producido una reducción o retraso en los flujos de efectivo estimados futuros, motivados por la insolvencia del deudor.

Deterioro de valor de activos financieros valorados a coste amortizado:

El importe de la pérdida por deterioro del valor de activos financieros valorados a coste amortizado es la diferencia entre el valor contable del activo financiero y el valor actual de los flujos de efectivo futuros estimados, excluyendo las pérdidas crediticias futuras en las que no se ha incurrido, descontado al tipo de interés efectivo original del activo. Para los activos financieros a tipo de interés variable se utiliza el tipo de interés efectivo que corresponde a la fecha de valoración según las condiciones contractuales. Para instrumentos de deuda clasificados como inversiones a vencimiento, la Universidad utiliza el valor de mercado de los mismos, siempre que éste sea lo suficientemente fiable como para considerarlo representativo del valor que pudiera recuperar.

La pérdida por deterioro se reconoce con cargo a resultados y es reversible en ejercicios posteriores, si la disminución puede ser objetivamente relacionada con un evento posterior a su reconocimiento. No obstante, la reversión de la pérdida tiene como límite el coste amortizado que hubieran tenido los activos, si no se hubiera registrado la pérdida por deterioro de valor.

c-6) Pasivos financieros:

Los pasivos financieros, incluyendo acreedores comerciales y otras cuentas a pagar, que no se clasifican como mantenidos para negociar o como pasivos financieros a valor razonable con cambios en la cuenta del resultado económico patrimonial, se reconocen inicialmente por su valor razonable, menos, en su caso, los costes de transacción que son directamente atribuibles a la emisión de los mismos. Con posterioridad al reconocimiento inicial, los pasivos clasificados bajo esta categoría se valoran a coste amortizado utilizando el método del tipo de interés efectivo.

No obstante, los pasivos financieros que no tengan un tipo de interés establecido, el importe venza o se espere recibir en el corto plazo y el efecto de actualizar no sea significativo, se valoran por su valor nominal.

d) Impuesto sobre el valor añadido:

d-1) Impuestos soportados:

El IVA soportado deducible no forma parte del precio de adquisición de los bienes y servicios objeto de las operaciones gravadas por el impuesto, y es objeto de registro por parte de la Universidad en una rúbrica específica.

El IVA soportado no deducible forma parte del precio de adquisición de los bienes y servicios objeto de las operaciones gravadas por el impuesto.

La Universidad no altera las valoraciones iniciales por las rectificaciones en el importe del IVA soportado no deducible que son consecuencia de la regularización derivada de la prorrata definitiva, incluida la regularización por bienes de inversión. Tales rectificaciones se reconocen como gasto o ingreso, según proceda, en el resultado del ejercicio.

d-2) Impuestos repercutidos:

El IVA repercutido no forma parte del ingreso derivado de las operaciones gravadas por dicho impuesto o del importe neto obtenido en la enajenación o disposición por otra vía en el caso de baja en cuentas de activos no corrientes, y es objeto de registro en una rúbrica específica.

e) Transferencias y subvenciones

Las transferencias y subvenciones se contabilizan como ingresos y gastos reconocidos en patrimonio neto cuando existe un acuerdo individualizado de concesión de las mismas y se han cumplido las condiciones asociadas a su disfrute y no existen dudas razonables sobre la recepción de las mismas.

Cuando el cumplimiento de las condiciones asociadas a su disfrute se extiende a varios ejercicios, se presume el mismo, siempre que así sea en el momento de la elaboración de las cuentas anuales de cada

uno de los ejercicios a los que afecte. Asimismo, en el caso de subvenciones para la ejecución de obras, cuando las condiciones asociadas al disfrute exigen la finalización de las mismas y su puesta en condiciones de funcionamiento, y la ejecución se realiza en varios ejercicios, se considera no reintegrable la subvención en proporción a la obra ejecutada hasta el momento de la elaboración de las cuentas anuales, siempre que no existan dudas razonables de la terminación de la misma, tal y como se establezca en el correspondiente acuerdo de concesión. Las subvenciones reintegrables se registran como pasivos de la Sociedad (Deudas transformables en subvenciones) hasta que adquieren la condición de no reintegrables.

Las transferencias se imputan a resultados en el ejercicio en que se reconocen y las subvenciones recibidas se imputan a resultados de acuerdo con los criterios que se detallan a continuación:

- Subvenciones para financiar gastos: Se imputan al resultado del mismo ejercicio en el que se devengan los gastos que están financiando.
- Subvenciones para adquisición de activos: Se imputan al resultado de cada ejercicio en proporción a la vida útil del bien, aplicando el mismo método que para la dotación a la amortización de los citados elementos.
- Subvenciones para cancelación de pasivos: Se imputan al resultado del ejercicio en que se produzca dicha cancelación, salvo cuando se otorgan en relación con una financiación específica, en cuyo caso se imputan en función del elemento financiado.

Las transferencias y subvenciones de carácter monetario se valorarán por el importe concedido.

f) Adscripciones, y otras cesiones gratuitas de uso de bienes y derechos:

Se incluyen en este epígrafe aquellas operaciones por las que se transfieren gratuitamente activos de una entidad pública a la Universidad para su utilización en un destino o fin determinado, de forma que si los bienes o derechos no se utilizan para la finalidad prevista deberían ser objeto de reversión o devolución a la entidad aportante.

Estas operaciones se registran y valoran de acuerdo con los criterios establecidos en la norma de reconocimiento y valoración "Transferencias y subvenciones".

Cuando la adscripción o cesión gratuita del bien es por un periodo inferior a la vida económica del mismo, la Universidad registra un inmovilizado intangible por el valor razonable del derecho de uso del bien cedido mientras que cuando la adscripción o cesión gratuita es por un periodo indefinido o similar a la vida económica del bien recibido, la Universidad registra en su activo el elemento recibido en función de su naturaleza y por el valor razonable del mismo en la fecha de la adscripción o cesión.

g) Efectivo y otros activos líquidos equivalentes:

El efectivo y otros activos líquidos equivalentes incluyen el efectivo en caja y los depósitos bancarios a la vista en entidades de crédito. También se incluyen bajo este concepto otras inversiones a corto plazo de gran liquidez siempre que sean fácilmente convertibles en importes determinados de efectivo y que están sujetas a un riesgo insignificante de cambios de valor. A estos efectos se incluyen las inversiones con vencimientos de menos de tres meses desde la fecha de adquisición.

h) Ingresos y gastos:

Los ingresos y gastos se imputan a la cuenta del resultado económico patrimonial siguiendo el criterio de devengo, es decir, en función de la corriente real de bienes y servicios que los mismos representan y con independencia del momento en que se produce la corriente monetaria o financiera derivada de ellos.

Se realiza periodificación contable de los gastos de carácter periódico como gas, agua, electricidad y telefonía, así como de la parte de las pagas extras devengadas en 2022 y que vencen en 2023. El detalle de las obligaciones no vencidas derivadas de gastos devengados o bienes y servicios efectivamente recibidos que, al finalizar el ejercicio 2022, figuran reflejadas contablemente a través de la cuenta 413 "Acreedores por operaciones devengadas" es el siguiente:

Aplicación presupuestaria	Código Cuenta Contable	Explicación	Importe
221.00	413022100	Energía eléctrica	133.708,28
221.01	413022101	Agua	22.798,95
221.02	413022102	Gas	27.437,68
222.00	413022200	Comunicaciones telefónicas	20.026,44
Capítulo 1	4130009	Paga Extra Septiembre PAS Laboral	124.344,51
Capítulo 1	4130012	Paga Extra Diciembre	518.727,36
TOTAL			847.043,22

Adicionalmente los gastos financieros devengados en 2022 y no vencidos que ascienden a 1.287,16 euros se han contabilizado contra la cuenta 528 "Intereses a corto plazo de otras deudas".

En el ejercicio 2022, como en los anteriores, la Universidad periodifica, en el ámbito económico-patrimonial de la contabilidad, los derechos reconocidos por precios públicos del curso académico 2022/2023 (de conformidad con la normativa académica el curso académico dura de septiembre a julio por lo que se debe contabilizar como ingresos anticipados 7/11 de los mismos) cuya imputación a la cuenta del resultado económico-patrimonial como ingreso corresponde a 2023 por importe de 6.544.918,71 euros. Así al inicio del siguiente ejercicio, se registra un cargo en la cuenta 485 (Ingresos Anticipados) con abono a las correspondientes cuentas del grupo 7, por los mismos importes que al finalizar el año 2022.

En relación a los ingresos financieros devengados en 2022 y no vencidos que ascienden a 26.962,74 euros se han contabilizado contra la cuenta 5482 "Imposiciones a corto plazo: Intereses devengados no vencidos".

Las pérdidas procedentes del inmovilizado por bajas ascienden en 2022 a 54.924,87 euros.

i) Subvenciones, donaciones y legados:

Las subvenciones, donaciones y legados se contabilizan como ingresos y gastos reconocidos en patrimonio neto cuando se obtiene, en su caso, la concesión oficial de las mismas, se han cumplido las condiciones para su concesión y no existen dudas razonables sobre la recepción de las mismas.

j) Impuesto sobre beneficios:

De acuerdo al artículo 9 de la Ley del Impuesto sobre Sociedades, la Universidad es una entidad exenta.

k) Clasificación de activos y pasivos entre corriente y no corriente:

La Universidad presenta el balance de situación clasificando activos y pasivos entre corriente y no corriente. A estos efectos son activos o pasivos corrientes aquellos que cumplan los siguientes criterios:

- Los activos se clasifican como corrientes cuando se espera realizarlos o se pretende venderlos o consumirlos en el transcurso del ciclo normal de la explotación de la Universidad, se mantienen fundamentalmente con fines de negociación, se espera realizarlos dentro del periodo de los doce meses posteriores a la fecha de cierre o se trata de efectivo u otros activos líquidos equivalentes, excepto en aquellos casos en los que no puedan ser intercambiados o utilizados para cancelar un pasivo, al menos dentro de los doce meses siguientes a la fecha de cierre.
- Los pasivos se clasifican como corrientes cuando se espera liquidarlos en el ciclo normal de la explotación de la Universidad, se mantienen fundamentalmente para su negociación, se tienen que liquidar dentro del periodo de doce meses desde la fecha de cierre o la Universidad no tiene el derecho incondicional para aplazar la cancelación de los pasivos durante los doce meses siguientes a la fecha de cierre.
- Los pasivos financieros se clasifican como corrientes cuando deban liquidarse dentro de los doce meses siguientes a la fecha de cierre, aunque el plazo original sea por un periodo superior a doce meses y exista un acuerdo de refinanciación o de reestructuración de los pagos a largo plazo que haya concluido después de la fecha de cierre y antes de que las cuentas anuales sean formuladas.

l) Provisiones:

Se dotan provisiones para responsabilidades, analizando los litigios en curso, indemnizaciones u obligaciones pendientes, dotándose una provisión del 100% cuando hay sentencias o actos, que siendo firmes o no, son desfavorables a la Universidad. En los litigios que todavía no ha recaído sentencia o en aquellos en que son favorables a la Universidad, pero han sido recurridos se dota el 50% de la cuantía reclamada.

5. Inmovilizado material.

La composición y los movimientos habidos en las cuentas incluidas en inmovilizado material durante el ejercicio han sido los siguientes:

-En euros-

Movimiento Inmovilizado Material

Descripción	Saldo 31.12.21	Entradas	Salidas	Trasposos	Correcciones de valor reversible	Incremento por revalorización	Saldo 31.12.22
Terrenos	19.464.246,58	28.234.994,00	-	-	-	-	47.699.240,58
Construcciones	139.668.386,73	39.085.852,06	-	2.337.059,98	-	-	181.091.298,77
Bienes del patrimonio histórico	2.568.272,68	7.697,20	-	-	-	-	2.575.969,88
Otro inmovilizado material	88.841.910,29	5.372.986,27	(861.862,71)	3.253,87	-	-	93.356.287,72
Inmovilizado en curso y anticipos	6.965.234,26	9.451.615,04	-	(2.418.240,40)	-	-	13.998.608,90
Total coste	257.508.050,54	82.153.144,57	(861.862,71)	(77.926,55)	-	-	338.721.405,85
A.A. Construcciones	(38.332.269,12)	(1.804.053,13)					(40.136.322,25)
A.A. Otro inmovilizado material	(57.541.873,76)	(4.469.761,34)	806.408,85				(61.205.226,25)
Total Amortización Acumulada	(95.874.142,88)	(6.273.814,47)	806.408,85	-			(101.341.548,50)
V.N.C. Terrenos	19.464.246,58						47.699.240,58
V.N.C. Construcciones	101.336.117,61						140.954.976,52
V.N.C. Bienes del patrimonio históc	2.568.272,68						2.575.969,88
V.N.C. Otro inmovilizado material	31.300.036,53						32.151.061,47
V.N.C. Inmovilizado en curso y an	6.965.234,26						13.998.608,90
Total Valor Neto Contable	161.633.907,66	75.879.330,10	(55.453,86)	(77.926,55)	-	-	237.379.857,35

Las fincas que componen la cuenta "210 Terrenos y bienes naturales" al finalizar el año 2022 son las siguientes:

Etiqueta	Nombre de la Finca	Superf.Total (m ²)	Fecha Recepción	Situación Jurídica	Valoración a 31/12/2021	Aumentos 2022	Disminuciones 2022	Trasposos 2022	Valoración a 31/12/2022
			07/08/1993	Cesión Diputación Jaén	39.226,43 €				39.226,43 €
1	LAS LAGUNILLAS	164.526,63	11/11/1997	Expropiación	4.033.211,82 €				4.033.211,82 €
			11/04/2000	Cesión Diputación Jaén	7.614,20 €				7.614,20 €
			11/04/2000	Cesión Ayunt. Jaén	20.609,31 €				20.609,31 €
2	COLEGIO MAYOR Y PABELLON DEPORTIVO	35.117,00	07/08/1993	Cesión Diputación Jaén	140.214,20 €				140.214,20 €
3	FINCA ANTIGUA ESCUELA DE MAGISTERIO	4.557,25	07/08/1993	Decreto Transferencias	9.617.753,45 €				9.617.753,45 €
4	FINCA NAVE INDUSTRIAL 1 (P.I. Olivares)	544,00	14/12/1993	Compra	41.984,45 €				41.984,45 €
5	FINCA NAVE INDUSTRIAL 2 (P.I. Olivares)	607,00	30/04/1997	Compra	35.048,84 €				35.048,84 €
6	FINCA DEL EDIFICIO A (Linares)	4.145,59	07/08/1993	Decreto Transferencias	2.337.302,71 €				2.337.302,71 €
7	FINCA DEL EDIFICIO B (Linares)	4.910,56	07/08/1993	Decreto Transferencias	2.839.205,36 €				2.839.205,36 €
8	FINCA SISTEMA GENERAL DOCENTE (Linares)	76.228,00	31/12/2007	Cesión Ay. Linares	0,00 €	26.679.800,00 €			26.679.800,00 €
9	FINCA SISTEMA GENERAL DEPORTIVO (Linares)	13.124,00	31/12/2007	Cesión Ay. Linares	0,00 €	1.555.194,00 €			1.555.194,00 €
10	FINCA DEL PISO AVENIDA DE ANDALUCIA	150,48	30/05/2005	Compra	185.115,13 €				185.115,13 €
11	FINCA ALOJAMIENTOS UNIVERSITARIOS PROTEG	7.030,00	07/08/1993	Cesión Diputación Jaén	159.479,42 €				159.479,42 €
12	FINCA CASA FORESTAL "TORRE DEL VINAGRE"	499,00	16/04/2018	Adscripción Junta de Andalucía	7.481,26 €				7.481,26 €
TOTAL TERRENOS Y BIENES NATURALES		311.439,51			19.464.246,58 €	28.234.994,00 €	0,00 €	0,00 €	47.699.240,58 €

Tras la extinción y liquidación el 31-1-2022 de la Fundación Campus Científico Tecnológico de Linares los dos terrenos (etiquetas 8 y 9), valorados en 28.234.994 euros, que la Universidad cedió en 2015 vuelven a integrarse en su activo.

La cesión de activos de la Fundación Campus Científico Tecnológico de Linares ha supuesto el alta de instalaciones técnicas y construcciones con un valor neto contable de 1.304.264,71 euros y 37.143.396,71 euros, respectivamente.

Por su parte, la cuenta 211 "Construcciones" y la cuenta 231 "Construcciones en curso" a 31 de diciembre de 2022 está conformada por las siguientes partidas

Eti- queta	Có- digo	Denominación del Edificio	Fecha Recepción	Situación Jurídica Inicial	Valoración a 31/12/2021	Amortización Acumulada 31/12/2021	Valor Neto Contable 31/12/2021	Aumentos 2022	Disminu- ciones 2022	Traspos 2022	Valoración a 31/12/2022	Amortización 2022	Amortización Acumulada 31/12/2022	Valor Neto Contable 31/12/2022
1 A-2		LABORATORIOS DOCENTES Y S.T.I.	16/09/1999	Nueva construcción	4.559.681,72	1.384.417,70	3.175.264,02				4.559.681,72	40.862,09	1.425.279,79	3.134.401,93
2 B-1		RECTORADO	07/08/1993	Cesión Diputación Jaén	1.917.652,33	1.040.436,01	877.216,32				1.917.652,33	17.337,23	1.057.773,24	859.879,09
3 B-2		BIBLIOTECA	20/07/1998	Nueva construcción	5.818.541,73	2.007.322,72	3.811.219,01				5.818.541,73	49.788,65	2.057.111,37	3.761.430,36
4 B-3		CIENCIAS EXPERIMENTALES Y DE LA SALUD	07/08/1993	Cesión	7.974.225,20	2.120.711,20	5.853.514,00				7.974.225,20	72.626,71	2.193.337,91	5.780.887,29
5 B-4		AULARIO FLORES DE LEMUS	07/08/1993	Decreto transferencias	5.745.948,09	2.824.495,01	2.921.453,08				5.745.948,09	41.909,85	2.866.404,86	2.879.543,23
6 B-5		AULARIO COELLO DE PORTUGAL Y QUESADA	29/11/1995	Nueva construcción	2.257.931,19	883.948,09	1.373.983,10				2.257.931,19	18.590,05	902.538,14	1.355.393,05
7 C-1		DIRECCIÓN Y GESTIÓN DE CENTROS	07/08/1993	Cesión	2.734.601,05	812.487,73	1.922.113,32				2.734.601,05	34.572,09	847.059,82	1.887.541,23
8 C-2		BACHILLER PÉREZ DE MOYA	07/08/1993	Cesión	1.642.837,16	590.002,23	1.052.834,93				1.642.837,16	18.936,81	608.939,04	1.033.898,12
9 C-3		AULARIO JUAN DE MATA CARRIAZO	07/08/1993	Cesión	3.159.284,03	815.398,20	2.343.885,83				3.159.284,03	27.382,72	842.780,92	2.316.503,11
10 D-1		ZABALETA	21/04/1997	Nueva construcción	2.601.415,19	922.097,51	1.679.317,68				2.601.415,19	22.301,29	944.398,80	1.657.016,39
11 D-2		HUMANIDADES Y CIENCIAS DE LA EDUCACION	07/08/1993	Cesión	4.570.567,27	1.341.062,33	3.229.504,94				4.570.567,27	58.087,48	1.399.149,81	3.171.417,46
12 D-3		CIENCIAS SOCIALES Y JURIDICAS	07/08/1993	Decreto transferencias	3.720.927,48	1.537.713,87	2.183.213,61				3.720.927,48	31.369,25	1.569.083,12	2.151.844,36
13 90		COLEGIO MAYOR DOMINGO SAVIO	07/08/1993	Cesión	3.441.613,50	1.455.641,79	1.985.971,71	1.761,45			3.443.374,95	30.275,97	1.485.917,76	1.957.457,19
14 91		PABELLÓN POLIDEPORTIVO	21/01/2000	Nueva construcción	4.163.136,39	1.416.020,90	2.747.115,49	917.232,03		350.866,63	5.431.235,05	43.792,90	1.459.813,80	3.971.421,25
15		PISO AVENIDA DE ANDALUCIA	30/05/2005	Compra	207.292,89	61.597,30	145.695,59				207.292,89	2.193,94	63.791,24	143.501,65
16		PLAZA DE LOS PUEBLOS	09/11/2006	Nueva construcción	1.414.977,98	284.838,08	1.130.141,90				1.414.977,98	13.318,54	298.154,62	1.116.823,36
17		ALMACEN GENERAL 1	14/12/1993	Compra	124.565,33	54.082,50	70.482,83				124.565,33	1.037,26	55.119,76	69.445,57
18 70		EDIFICIO A ESCUELA POLITÉCNICA SUPERIOR LINARES	07/08/1993	Decreto transferencias	3.390.903,55	3.390.903,55	0,00				3.390.903,55	0,00	3.390.903,55	0,00
19 71		EDIFICIO B ESCUELA POLITÉCNICA SUPERIOR LINARES	07/08/1993	Decreto transferencias	2.240.120,96	2.240.120,96	0,00				2.240.120,96	0,00	2.240.120,96	0,00
21 A-3		DEPARTAMENTAL DE INGENIERIA Y TECNOLOGIA	25/11/2004	Nueva construcción	14.902.812,48	3.471.746,47	11.431.066,01				14.902.812,48	137.892,10	3.609.638,57	11.293.173,91
22 A-4		AULARIO CESAREO RODRIGUEZ AGUILERA	05/07/2005	Nueva construcción	7.675.244,55	1.937.491,36	5.737.753,19				7.675.244,55	68.709,97	2.006.201,33	5.669.043,22
23 A		OBRAS EXTERIORES DEL CAMPUS	28/11/2008	Nueva construcción	3.041.885,79	376.812,45	2.665.073,34				3.041.885,79	30.665,86	407.478,31	2.634.407,48
29 A-1		CENTRO DE PRODUCCIÓN Y EXPERIMENTACION #	12/12/2008	Nueva construcción	4.756.362,55	776.730,13	3.979.632,42				4.756.362,55	45.771,73	822.500,68	3.933.860,69
30		ALMACEN GENERAL 2	30/04/1997	Compra	105.070,29	42.243,87	62.826,42				105.070,29	933,17	43.177,04	61.893,25
31		APARCAMIENTO NORESTE P2	17/11/2000	Nueva construcción	383.463,04	235.422,71	148.040,33				383.463,04	7.842,48	243.265,19	140.197,85
32		APARCAMIENTO P3	14/02/2005	Nueva construcción	912.628,34	442.790,73	469.837,61				912.628,34	20.321,21	463.111,94	449.516,40
33		ACCESO PEATONAL	05/06/2003	Nueva construcción	341.204,47	149.434,61	191.769,86				341.204,47	8.950,90	158.385,51	182.818,96
34 C-5		EDIFICIO DEPARTAMENTAL DE HUMANIDADES Y C	07/07/2009	Nueva construcción	5.468.788,50	862.905,40	4.605.883,10				5.468.788,50	52.631,25	915.536,65	4.553.251,85
36 C-4		USOS MÚLTIPLES	11/02/2011	Nueva const./ compra	4.290.742,55	389.091,08	3.901.651,47				4.290.742,55	45.308,86	434.399,94	3.856.342,61
37 C-6		EDIFICIO CENTRO DE INVESTIGACION	02/07/2010	Nueva construcción	4.778.321,70	632.305,77	4.146.015,93				4.778.321,70	46.848,36	679.154,13	4.099.167,57
38 PAB		PABELLÓN DEPORTIVO (CAMPUS C.T.LINARES)	29/06/2010	Nueva construcción	4.401.069,74	673.703,08	3.727.366,66				4.401.069,74	42.121,70	715.824,78	3.685.244,96
39 URB		URBANIZACIÓN CAMPUS CIEN. TECN. DE LINARES	29/09/2011	Nueva construcción	8.235.710,33	2.273.543,92	5.962.166,41				8.235.710,33	200.233,06	2.473.776,98	5.761.933,35
40 VC		EDIFICIO DE SERVICIOS I + D + I Y EMPRENDIMIE	19/06/2014	Nueva construcción	3.455.754,21	269.971,87	3.185.782,34	701.775,05		1.750.294,09	5.907.823,35	47.968,11	317.939,98	5.589.883,37
41 92		ALOJAMIENTOS UNIVERSITARIOS Y ESCUELA INFA	06/10/2017	Nueva construcción	14.712.307,61	610.036,11	14.102.271,50				14.712.307,61	147.264,30	757.300,41	13.955.007,20
42 I		INVERNADERO	04/03/2021	Nueva construcción	273.218,88	2.268,09	270.950,79				273.218,88	2.732,19	5.000,28	268.218,60
43 CF		CASA FORESTAL TORRE DEL VINAGRE	16/04/2018	Adscripción Junta And.	247.578,66	2.475,79	245.102,87			235.899,26	505.164,74	5.958,85	8.434,64	796.730,10
237002 SG		SERVICIOS GENERALES CCT LINARES	01/02/2022	Integración FCCT Línare	0,00	0,00	0,00	10.998.649,89			10.998.649,89	108.220,62	108.220,62	10.890.429,27
237003 L		LABORATORIOS ESTE CCT LINARES	01/02/2022	Integración FCCT Línare	0,00	0,00	0,00	9.816.564,56			9.816.564,56	97.639,44	97.639,44	9.718.925,12
237004 C		DEPARTAMENTAL OESTE CCT LINARES	01/02/2022	Integración FCCT Línare	0,00	0,00	0,00	9.311.519,88			9.311.519,88	92.616,07	92.616,07	9.218.903,81
237005 AU		AULARIO CCT LINARES	01/02/2022	Integración FCCT Línare	0,00	0,00	0,00	7.016.662,38			7.016.662,38	69.040,07	69.040,07	6.947.622,31
TOTAL CUENTA 211: CONSTRUCCIONES					139.668.386,73	38.332.269,12	101.336.117,61	39.085.852,06	0,00	2.337.059,98	181.091.298,77	1.804.053,13	40.136.322,25	140.954.976,52
EDIFICIO DE I+D+i, TIC Y EMPRENDIMIENTO					2.894.421,72	0,00	2.894.421,72	4.653.962,08			7.548.383,80	0,00	0,00	7.548.383,80
CONSTRUCCIÓN SALÓN DE ACTOS EDIFICIO Nº 40					54.164,06	0,00	54.164,06				54.164,06	0,00	0,00	54.164,06
CONSTRUCCIÓN ADAPTACIÓN PLANTAS 2º, 3º Y 4º EN EDIF. DE U					1.750.294,09	0,00	1.750.294,09		-1.750.294,09		0,00	0,00	0,00	0,00
CONSTRUCCIÓN AMPLIACIÓN PABELLÓN POLIDEPORTIVO UJA					350.866,63	0,00	350.866,63		-350.866,63		0,00	0,00	0,00	0,00
CONSTRUCCIÓN DEL EDIFICIO RECTORADO					149.228,66	0,00	149.228,66				149.228,66	0,00	0,00	149.228,66
CONSTRUCCIÓN REHABILITACIÓN DE LA CASA FORESTAL "TORRE					235.899,26	0,00	235.899,26		-235.899,26		0,00	0,00	0,00	0,00
CONSTRUCCIÓN EDIFICIO DE LABORATORIOS DE INVESTIGACIÓN					1.407.080,84	0,00	1.407.080,84	4.140.153,24			5.547.234,08	0,00	0,00	5.547.234,08
CONSTRUCCIÓN ADAPTACIÓN BIBLIOTECA A CRAI					28.363,16	0,00	28.363,16	557.982,11			586.345,27	0,00	0,00	586.345,27
CONSTRUCCIÓN ADAPTACIÓN ZONA ARQUEOLOGÍA SITUADA EN					1.417,49	0,00	1.417,49		-1.417,49		0,00	0,00	0,00	0,00
TOTAL CUENTA 231: CONSTRUCCIONES EN CURSO					6.871.735,91	0,00	6.871.735,91	9.352.097,43	0,00	-2.338.477,47	13.885.355,87	0,00	0,00	13.885.355,87

Terrenos y construcciones al 31 de diciembre de 2022 incluyen bienes recibidos en cesión por importes de 236.990,17 y 5.024.160,69 euros, respectivamente.

Tras la extinción y liquidación de la Fundación Campus Científico Tecnológico de Linares los cuatro edificios de la misma (etiquetas 237002, 237003, 237004 y 237005), se han dado de alta en 2022 por su valor neto contable en la cuenta 211 "Construcciones".

En el año 2018 se realizaron las siguientes cesiones que han finalizado en 2022:

- Cesión de uso de espacios en el Campus Científico Tecnológico de Linares a favor de la Delegación Territorial de Educación, por un periodo de cuatro años, para la implantación de módulos formativos de grado superior autorizados en el IES Reyes de España.
- Cesión de uso de espacios situados en la Antigua EPS Linares a favor de la Consejería de Educación, por un periodo de cuatro años, para la docencia de la Escuela Oficial de Idiomas "Carlota Remfrý" y el IES "Santa Engracia" de Linares.

En el siguiente cuadro nº 7.1 aparece detallada la composición de cada masa de inmovilizado no financiero del año 2021 y del 2022, junto a la dotación a la amortización practicada en el ejercicio 2022 y la amortización acumulada a 31 de diciembre de 2022.

CUADRO 7.1. INMOVILIZADO NO FINANCIERO

Código	Cuenta Contable	Año 2021			Año 2022			Valor Neto Contable (3=1-2)	Aumentos (4)	Disminuciones (5)	Trasposos (6)	Total Coste (7=4+5+6)	Dotación Amortización (8)	Disminuciones Amort. Acum. (9)	Trasposos Amort. Acumulada (10)	Amortización Acumulada (11=2+9+10)	Valor Neto Contable (12=11)
		Coste Total (1)	Amortización Acumulada (2)	Valor Neto Contable (3=1-2)	Aumentos (4)	Disminuciones (5)	Trasposos (6)										
2.0	Inmovilizaciones intangibles	28.089.952,76	5.389.613,76	22.700.339,00	240.565,50	-24.117.129,37	77.926,55	4.291.315,44	195.685,58	-2.103.806,52	0,00	3.481.492,82	809.822,62				
2.0.3	PROPIEDAD INDUSTRIAL E INTELECTUAL	19.464.246,58	1.705,12	1.126,88	0,00	0,00	0,00	2.832,00	114,80	0,00	0,00	1.819,92	1.012,08				
2.0.6	APLICACIONES INFORMATICAS	3.969.991,39	3.310.531,85	659.459,54	240.565,50	0,00	77.926,55	4.288.483,44	169.141,05	0,00	0,00	3.479.672,90	808.810,54				
2.0.6.1	SOFTWARE	3.969.991,39	3.310.531,85	659.459,54	240.565,50	0,00	77.926,55	4.288.483,44	169.141,05	0,00	0,00	3.479.672,90	808.810,54				
2.0.9	OTRO INMOVILIZADO INTANGIBLE	24.117.129,37	2.077.376,79	22.039.752,58	0,00	-24.117.129,37	0,00	0,00	26.429,73	-2.103.806,52	0,00	0,00	0,00				
2.1	Inmovilizaciones materiales	250.542.816,28	95.874.142,88	154.668.673,40	72.701.529,53	-861.862,71	2.340.313,85	324.722.796,95	6.273.814,47	-806.408,85	0,00	101.341.548,50	223.381.248,45				
2.1.0	TERRENOS Y BIENES NATURALES	139.668.386,73	38.332.269,12	101.336.117,61	39.085.852,06	0,00	2.337.059,98	181.091.298,77	1.804.053,13	0,00	0,00	40.136.322,25	140.954.976,52				
2.1.1	BIENES DEL PATRIMONIO HISTÓRICO	2.568.272,68	0,00	2.568.272,68	7.697,20	0,00	0,00	2.575.969,88	0,00	0,00	0,00	0,00	2.575.969,88				
2.1.1.1	PINTURA (No amortiza)	1.893.140,31	0,00	1.893.140,31	7.697,20	0,00	0,00	1.900.837,51	0,00	0,00	0,00	0,00	1.900.837,51				
2.1.1.2	ESCLTURA (No amortiza)	569.426,85	0,00	569.426,85	0,00	0,00	0,00	569.426,85	0,00	0,00	0,00	0,00	569.426,85				
2.1.1.3	OTRO INMOVILIZADO MATERIAL (No amortiza)	105.705,52	0,00	105.705,52	0,00	0,00	0,00	105.705,52	0,00	0,00	0,00	0,00	105.705,52				
2.1.4	MAQUINARIA Y UTILAJE	37.701.293,37	26.407.813,09	11.293.480,28	1.612.051,04	-380.847,61	0,00	38.932.496,80	1.738.125,92	-379.186,97	0,00	27.766.752,04	11.165.744,76				
2.1.4.1	EQUIPOS DE TALLER, OBRAS, SERVIC	230.945,34	101.157,49	129.787,85	0,00	0,00	0,00	230.945,34	15.645,59	0,00	0,00	116.801,08	114.144,26				
2.1.4.2	EQUIPAMIENTO DE LABORATORIO	37.390.150,69	26.248.048,82	11.147.101,87	1.594.210,08	-380.847,61	0,00	38.603.513,16	1.716.313,81	-379.186,97	0,00	27.585.175,66	11.018.337,50				
2.1.4.3	HERRAMIENTAS	80.197,34	58.606,78	21.590,56	17.840,96	0,00	0,00	98.038,30	6.168,52	0,00	0,00	64.775,30	33.263,00				
2.1.5	INSTALACIONES TÉCNICAS Y OTRAS INSTALA	10.959.052,94	4.712.550,52	6.246.502,42	1.865.553,38	-117.993,20	1.836,38	12.708.449,50	696.543,23	-87.557,92	0,00	5.321.535,83	7.386.015,67				
2.1.5.1	INSTALACIONES ELÉCTRICAS	3.739.545,52	1.154.749,18	2.584.796,34	1.588.479,46	-40.722,82	1.836,38	5.289.138,54	345.576,99	-25.205,35	0,00	1.475.122,82	3.814.015,72				
2.1.5.2	TRATAMIENTO DE FLUIDOS; AIRE ACO	1.874.389,24	677.210,09	1.197.179,15	225.993,19	-5.284,28	0,00	2.095.098,15	96.978,08	-1.820,28	0,00	1.772.367,89	1.322.730,26				
2.1.5.3	INSTALACIONES DE TELECOMUNICACIO	3.328.144,72	2.042.244,58	1.285.900,14	5.630,54	-71.174,10	0,00	3.262.601,16	149.768,38	-59.881,56	0,00	2.132.131,40	1.130.469,76				
2.1.5.4	INSTALACIONES DE CONTROL Y MEDIO	382.291,68	222.165,98	160.125,70	37.674,40	0,00	0,00	419.966,08	18.661,75	0,00	0,00	240.827,73	179.138,35				
2.1.5.5	INSTALACIONES DE SEGURIDAD, DETE	990.945,88	475.147,95	515.797,93	7.775,79	-812,00	0,00	997.909,67	49.893,09	-650,73	0,00	524.388,31	473.521,36				
2.1.5.6	INSTALACIONES DEPORTIVAS	643.735,90	141.032,74	502.703,16	0,00	0,00	0,00	643.735,90	35.664,94	0,00	0,00	176.697,68	467.038,22				
2.1.6	MOBILIARIO	22.487.918,54	14.190.935,83	8.296.982,71	487.089,74	-77.928,18	1.417,49	22.898.497,59	813.943,67	-63.768,30	0,00	14.941.111,20	7.957.386,39				
2.1.6.1	MOBILIARIO DE DESPACHOS	8.349.785,74	6.230.324,81	2.119.460,93	131.866,62	-23.845,56	0,00	8.457.806,80	229.408,64	-22.520,80	0,00	6.437.212,65	2.020.594,15				
2.1.6.2	MOBILIARIO SINGULAR	1.834.886,01	728.927,40	1.105.958,61	-398,57	-398,57	1.417,49	1.923.453,56	78.413,62	-77,58	0,00	807.263,44	1.116.190,12				
2.1.6.3	EQUIPOS AUDIOVISUALES	3.348.224,94	2.090.100,69	1.258.124,25	53.724,23	-19.862,35	0,00	3.382.086,82	161.400,69	-17.838,52	0,00	2.233.662,86	1.148.423,96				
2.1.6.4	MATERIAL DIDACTICO Y DE DEPORTE	1.573.029,33	878.345,15	694.684,18	139.610,62	-18.111,13	0,00	1.694.528,82	57.368,05	-11.190,70	0,00	924.522,50	770.006,32				
2.1.6.5	EQUIPOS DE REPROGRAFIA Y FAX	528.468,89	322.666,20	205.802,69	11.853,35	-10.494,39	0,00	529.827,85	26.049,49	-9.248,22	0,00	339.467,47	190.360,38				
2.1.6.6	MOBILIARIO DE LABORATORIO	4.368.107,24	3.115.305,43	1.252.801,81	9.849,90	-70,00	0,00	4.377.887,14	138.633,25	-70,00	0,00	3.253.868,68	1.124.018,46				
2.1.6.7	EQUIPOS DE AIRE ACONDICIONADO	980.878,79	254.646,94	726.231,85	0,00	0,00	0,00	980.878,79	47.258,56	0,00	0,00	301.905,50	678.973,29				
2.1.6.8	EQUIPOS DE CAFETERIA-COMEDOR	505.084,54	256.381,59	248.702,95	39.713,65	-59,09	0,00	544.739,10	28.910,03	-14,38	0,00	285.277,24	259.461,86				
2.1.6.9	ELECTRODOMESTICOS NO CIENTIFICOS	999.453,06	314.237,62	685.215,44	12.922,74	-5.087,09	0,00	1.007.288,71	46.501,34	-2.808,10	0,00	357.930,86	649.357,85				
2.1.7	EQUIPOS PARA PROCESOS DE INFORMIA	16.763.585,60	11.830.505,83	4.933.079,77	1.388.658,56	-279.729,36	0,00	17.872.514,80	1.173.753,02	-274.203,47	0,00	12.730.055,38	5.142.459,42				
2.1.7.1	EQUIPOS PARA PROCESOS DE INFORMIA	16.763.585,60	11.830.505,83	4.933.079,77	1.388.658,56	-279.729,36	0,00	17.872.514,80	1.173.753,02	-274.203,47	0,00	12.730.055,38	5.142.459,42				
2.1.8	ELEMENTOS DE TRANSPORTE	611.972,82	279.946,54	332.026,28	19.633,55	-5.364,36	0,00	626.242,01	32.394,30	-1.692,19	0,00	310.648,65	315.593,36				
2.1.8.1	ELEMENTOS DE TRANSPORTE INTERNO	104.603,11	32.955,76	71.647,35	0,00	0,00	0,00	104.603,11	4.374,43	0,00	0,00	37.330,19	67.272,92				
2.1.8.2	ELEMENTOS DE TRANSPORTE EXTERNO	507.369,71	246.990,78	260.378,93	19.633,55	-5.364,36	0,00	521.638,90	28.019,87	-1.692,19	0,00	273.318,46	248.320,44				
2.1.9	OTRO INMOVILIZADO MATERIAL	318.087,02	120.121,95	197.965,07	0,00	0,00	0,00	318.087,02	15.000,20	0,00	0,00	135.123,15	182.963,87				
2.1.9.3	OTRO INMOVILIZADO MATERIAL	318.087,02	120.121,95	197.965,07	0,00	0,00	0,00	318.087,02	15.000,20	0,00	0,00	135.123,15	182.963,87				
2.3	Inmovilizaciones materiales en curso	6.965.234,26	0,00	6.965.234,26	9.451.615,04	0,00	-2.418.240,40	13.998.608,90	0,00	0,00	0,00	0,00	13.998.608,90				
2.3.1	CONSTRUCCIONES EN CURSO	6.871.735,91	0,00	6.871.735,91	9.352.097,43	0,00	-2.338.477,47	13.885.355,87	0,00	0,00	0,00	0,00	13.885.355,87				
2.3.5	INSTALACIONES TÉCNICAS Y OTR. INST. ENV	93.498,35	0,00	93.498,35	99.517,61	0,00	-79.762,93	113.253,03	0,00	0,00	0,00	0,00	113.253,03				
TOTAL INMOVILIZADO NO FINANCIERO DE LA UJA		285.598.005,30	101.263.756,64	184.334.248,66	82.393.710,07	-24.978.992,08	0,00	343.012.721,29	6.469.500,05	-2.910.215,37	0,00	104.823.041,32	238.189.679,97				

6. Inversiones inmobiliarias.

La Universidad actualmente no tiene inversiones inmobiliarias.

7. Inmovilizado intangible.

El detalle de la composición del inmovilizado intangible, así como su movimiento generado en el ejercicio 2022 es como sigue:

Movimiento Inmovilizado Intangible							-En euros-
Descripción	Saldo 31.12.21	Entradas	Salidas	Trasposos	Correcciones de valor	Incremento por	Saldo 31.12.22
Propiedad industrial e intelectual	2.832,00	-	-	-	-	-	2.832,00
Aplicaciones informáticas	3.969.991,39	240.565,50	-	77.926,55	-	-	4.288.483,44
Otro inmovilizado intangible	24.117.129,37	-	(24.117.129,37)	-	-	-	0,00
Total coste	28.089.952,76	240.565,50	(24.117.129,37)	77.926,55	-	-	4.291.315,44
A.A. Propiedad industrial e intelectual	(1.705,12)	(114,80)					(1.819,92)
A.A. Aplicaciones informáticas	(3.310.531,85)	(169.141,05)					(3.479.672,90)
A.A. Otro inmovilizado intangible	(2.077.376,79)	(26.429,73)	2.103.806,52				-
Total Amortización Acumulada	(5.389.613,76)	(195.685,58)	2.103.806,52	-	-	-	(3.481.492,82)
V.N.C. Propiedad industrial e intelectual	1.012,09						1.012,08
V.N.C. Aplicaciones informáticas	876.301,74						808.810,54
V.N.C. Otro inmovilizado intangible	21.718.190,86						0,00
Total Valor Neto Contable	22.700.339,00	44.879,92	(22.013.322,85)	77.926,55	-	-	809.822,62

Destacar que en la rúbrica "otro inmovilizado intangible" se ha venido registrando desde 2015 la cesión gratuita por 75 años efectuada por la Fundación Campus Científico Tecnológico de Linares de los siguientes espacios:

- Cesión del 60,10% de los espacios del Edificio Transferencia del Conocimiento (valor razonable en 2015: 5.344.633,81 €).
- Cesión del 85,52% de los espacios del Edificio Centro I+D (Oeste) (valor razonable en 2015: 6.471.877,81 €).
- Cesión del 85,60% de los espacios del Edificio Centro I+D (Este) (valor razonable en 2015: 6.829.291,88 €).
- Cesión del 96,44% de los espacios del Edificio Aulario (valor razonable en 2015: 5.471.325,87 €).

Al ser la cesión gratuita por un periodo inferior a la vida económica de estos edificios (100 años desde puesta en funcionamiento en 2014), la Universidad registro un inmovilizado intangible por el valor razonable del derecho de uso de estos bienes cedidos. En 2022 tras la extinción y liquidación de la Fundación Campus Científico Tecnológico de Linares estas cesiones de espacios han sido dadas de baja puesto que los edificios han sido datos de alta en la cuenta 211 "Construcciones".

En el anterior cuadro nº 7.1 aparece detallada la composición de cada masa de inmovilizado intangible del año 2021 y del 2022, junto a la dotación a la amortización practicada en el ejercicio 2022 y la amortización acumulada a 31 de diciembre de 2022.

8. Arrendamientos financieros y otras operaciones de naturaleza similar.

La Universidad no tiene acuerdos de arrendamiento financiero u operación similar.

9. Activos financieros.

La conciliación entre la clasificación de activos financieros del balance y las categorías que se establecen de los mismos en la norma de reconocimiento y valoración n.º 8, "Activos financieros", es la siguiente:

-En euros-

CLASES CATEGORIAS	ACTIVOS FINANCIEROS A LARGO PLAZO						ACTIVOS FINANCIEROS A CORTO PLAZO						TOTAL	
	INVERSIONES EN PATRIMONIO		VALORES REPRESENTATIVOS DE DEUDA		OTRAS INVERSIONES		INVERSIONES EN PATRIMONIO		VALORES REPRESENTATIVOS DE DEUDA		OTRAS INVERSIONES			
	EJ. 2022	EJ. 2021	EJ. 2022	EJ. 2021	EJ. 2022	EJ. 2021	EJ. 2022	EJ. 2021	EJ. 2022	EJ. 2021	EJ. 2022	EJ. 2021	EJ. 2022	EJ. 2021
CRÉDITOS Y PARTIDAS A COBRAR			30.925,04	29.399,94					64.249,90	57.674,92	89.310.584,52	87.997.172,59	89.405.759,46	88.084.247,45
INVERSIONES MANTENIDAS HASTA EL VENCIMIENTO													0,00	0,00
ACTIVOS FINANCIEROS A VALOR RAZONABLE CON CAMBIO EN RESULTADOS													0,00	0,00
INVERSIONES EN ENTIDADES DEL GRUPO, MULTIGRUPO Y ASOCIADAS									0,00	5.989.081,89			0,00	5.989.081,89
ACTIVOS FINANCIEROS DISPONIBLES PARA LA VENTA	99.885,57	106.289,99			35.488,34	30.927,51							135.373,91	137.217,50
TOTAL	99.885,57	106.289,99	30.925,04	29.399,94	35.488,34	30.927,51	0,00	0,00	64.249,90	6.046.756,81	89.310.584,52	87.997.172,59	89.541.133,37	94.210.546,84

El movimiento de las cuentas correctoras utilizadas para registrar el deterioro de valor durante 2022 es como sigue:

-En euros-

CLASES DE ACTIVOS FINANCIEROS	MOVIMIENTO CUENTAS CORRECTORAS	SALDO INICIAL	DISMINUCIONES DE VALOR POR DETERIORO CREDITICIO DEL EJERCICIO	REVERSIÓN DEL DETERIORO CREDITICIO EN EL EJERCICIO	SALDO FINAL
Activos financieros a Largo Plazo		122.104,01	0,00	-10.000,00	112.104,01
Inversiones en patrimonio		122.104,01		-10.000,00	112.104,01
Valores representativos de deuda					0,00
Otras inversiones					0,00
Activos financieros a Corto Plazo		302.987,13	303.892,60	-302.987,13	303.892,60
Inversiones en patrimonio					0,00
Valores representativos de deuda					0,00
Otras inversiones		302.987,13	303.892,60	-302.987,13	303.892,60

En la nota 1 de esta Memoria se detallan todas las inversiones financieras en patrimonio, se considera como entidad asociada la Fundación Campus Científico Tecnológico de Linares al superar la Universidad el 20% de participación, por su parte la Fundación Universidad de Jaén Empresa se considera entidad del grupo, mientras que el resto de participaciones se recogen en el apartado A.V.1 del activo.

En relación con la Fundación Campus Científico Tecnológico de Linares se informa que, en la decimoquinta reunión del Patronato de la Fundación, celebrada en Linares el 24 de junio de 2016, se aprobó por unanimidad la adopción del acuerdo de extinción y liquidación de la Fundación, de acuerdo con el procedimiento establecido en la legislación vigente y en sus Estatutos. La extinción y liquidación de la Fundación se ha producido el 31-01-2022, haciendo cargo la Universidad de la totalidad del Pasivo, Patrimonio Neto y Activo de la Fundación.

La Universidad a 31 de diciembre de 2022 tiene concedidos préstamos a su personal sin devengo de intereses por un volumen total de 95.174,94 euros. De los que 30.925,04 euros corresponden a créditos a largo plazo (apartado A.V.2 del activo), al estar prevista su devolución en los años 2024 y siguientes, y el resto, 64.249,90 euros, serán devueltos en el transcurso del año 2023 (apartado B.V.2 del activo).

En el epígrafe A.V.4. "Otras inversiones financieras" del activo se recoge las fianzas a largo plazo constituidas por la Universidad que asciende a fin de 2022 a 35.488,34 euros.

El detalle del apartado B.III.1. "Deudores por operaciones de gestión" es como sigue:

Deudores de presupuesto corriente:	13.679.904,62 €
Deudores de presupuestos cerrados:	2.128.023,99 €
Deterioro	-303.892,60 €
TOTAL	15.504.036,01 €

En el epígrafe B.III.2. "Otras cuentas a cobrar" se recoge los deudores no presupuestarios y en el B.III.3 del activo contiene la deuda de la Hacienda Pública con la Universidad por IVA.

El riesgo de fallidos existente en los saldos de deudores se estima globalmente aplicando sobre el total de los derechos pendientes de cobro a fin del año de ejercicios cerrados (sin incluir artículos 31 y 45) el porcentaje medio de los últimos tres años de derechos anulados y cancelados de ejercicios cerrados. Su movimiento en el transcurso del ejercicio 2022 es el siguiente:

Movimiento Deterioro de valor de créditos				-En euros-
Descripción	Saldo 31.12.21	Dotaciones	Aplicaciones	Saldo 31.12.22
4900. Operaciones de gestión	302.987,13	303.892,60	(302.987,13)	303.892,60
Total Deterioro de valor de créditos	302.987,13	303.892,60	(302.987,13)	303.892,60

Mediante convenio suscrito entre la Universidad de Jaén y la Fundación Campus Científico Tecnológico de Linares el 26 de junio de 2014 la Universidad otorgo préstamo a la Fundación por un capital de 3.589.237,98 euros, y con el fin de atender por un lado, el coste de los dos proyectos pendientes para la

terminación del Campus “Centralización de Instalaciones e Infraestructuras de Comunicaciones”, por un importe de 2.389.237,98 (condicionada su devolución a la participación de la Fundación en futuras convocatorias públicas para infraestructuras), y por otro lado, 1.200.000 euros para hacer frente a las devoluciones de los plazos de amortización del préstamo reintegrable concedido por el Ministerio de Economía y Competitividad (convocatoria 2008-2009); las condiciones del préstamo son las siguientes: el capital desembolsado deberá ser durante 2022 y no devengará interés alguno. Adicionalmente, en 2015 mediante convenio suscrito por ambas entidades se concede otro préstamo por la Universidad a la entidad asociada Fundación Campus Científico-Tecnológico de Linares por importe de 500.000 euros, que deberá ser devuelto en el transcurso de 2022 y no devengará interés alguno. Además, en 2016 mediante un nuevo convenio suscrito entre ambas entidades se concede otro préstamo por importe de 549.947,97 euros, que deberá ser devuelto en el transcurso de 2022 y no devengará interés alguno. Adicionalmente, en 2017 mediante un nuevo convenio suscrito entre ambas entidades se concede otro préstamo por importe de 250.000 euros, que deberá ser devuelto en el transcurso de 2022 y no devengará interés alguno. Además, en 2020 se concede otro préstamo por importe de 549.947,97 euros, que deberá ser devuelto en el transcurso de 2022 y no devengará interés alguno. Por último, en 2021 se concedió otro préstamo por importe de 549.947,97 euros, que deberá ser devuelto en el transcurso de 2022 y no devengará interés alguno. Estos importes se recogen en el epígrafe B.IV.2 del activo como un crédito a corto plazo en entidad asociada y en 2022, tras la extinción y liquidación de la Fundación Campus Científico Tecnológico de Linares, han sido dados de baja al integrarse los activos y pasivos de la Fundación en la Universidad.

Al finalizar el ejercicio 2022 la Universidad tiene tres imposiciones a plazo fijo de un año suscritas con la Caja Rural de Jaén, dos de ellas al 0,02% de interés por importe de 11 millones de euros y la otra al 2,63% de interés por importe de 10 millones de euros, recogidas en el apartado B.V.4 del activo junto con los intereses devengados en 2022 y no vencidos.

El epígrafe Tesorería del balance recoge los saldos mantenidos a la fecha de cierre en cuentas corrientes bancarias. El saldo a 31 de diciembre de 2022 asciende a 51.680.466,29 euros, el 99,29% de estos fondos están depositados en Caja Rural de Jaén sin retribución. En el cuadro 7.2 se muestra el estado de tesorería del ejercicio 2022.

La cuenta del resultado económico patrimonial del 2022 se recoge ingresos financieros de 35.828,62 euros por intereses de las imposiciones a plazo fijo, cuentas bancarias y dividendos de participadas.

CUADRO 7.2 ESTADO DE TESORERÍA. EJERCICIO 2022

CONCEPTO	IMPORTE		
1. COBROS		328.411.548,50 €	
(+) del Presupuesto corriente (a)	122.673.438,12 €		
(+) de Presupuestos cerrados	11.040.488,85 €		
(+) de operaciones no presupuestarias (b)	194.698.974,74 €		
(+) ajuste IVA repercutido anulaciones, insolvencias y otras	-1.353,21 €		
2. PAGOS		333.268.446,32 €	
(+) del Presupuesto corriente (a)	133.837.283,29 €		
(+) de Presupuestos cerrados	4.293.962,53 €		
(+) de operaciones no presupuestarias (b)	195.137.200,50 €		
I. FLUJO NETO DE TESORERÍA DEL EJERCICIO (1-2)			-4.856.897,82 €
3. SALDO INICIAL DE TESORERÍA			56.537.364,11 €
II. SALDO FINAL DE TESORERÍA (I+3)			51.680.466,29 €

Notas:

(a): Las devoluciones de ingresos (1.093.570,04 €) se consideran mayores pagos del Presupuesto corriente.

(b): Incluyen los movimientos internos de tesorería que ascienden a 148.495.639,06 euros.

10. Pasivos financieros.

Todos los pasivos financieros pertenecen a la categoría de Pasivos financieros al coste amortizado y se valoran a coste o coste amortizado. La Universidad de Jaén no tiene pasivos financieros a valor razonable con cambios en resultados.

El detalle de las deudas es como sigue:

DETALLE DE LAS DEUDAS DE LA UNIVERSIDAD DE JAÉN

	Ejercicio 2022		
	Largo plazo	Corto plazo	Total
Deudas con entidades de crédito			
Préstamos financiación nacional FEDER	1.997.136,98 €	391.485,57 €	2.388.622,55 €
Anticipos reembolsables FEDER	8.382.544,16 €		8.382.544,16 €
Deudas transformables en subvenciones		18.481.591,26 €	18.481.591,26 €
Otras deudas		16.555,55 €	16.555,55 €
	10.379.681,14 €	18.889.632,38 €	29.269.313,52 €

El movimiento producido en el endeudamiento de la Universidad de Jaén en el transcurso del ejercicio 2022 es el siguiente:

MOVIMIENTO PRODUCIDO EN EL ENDEUDAMIENTO DE LA UJA EN EL TRANSURSO DEL AÑO 2022

- En euros -

IDENTIFICACIÓN DEUDA	T.I.E.	DEUDA AL 1 ENERO DE 2022		CREACIONES		INTERESES DEVENGADOS SEGÚN T.I.E.		INTERESES CANCELADOS (7)	DIFERENCIAS DE CAMBIO		DISMINUCIONES VALOR CONTABLE (10)	RESULTADO (11)	DEUDA AL 31 DICIEMBRE DE 2022	
		COSTE AMORTIZADO (1)	INTERESES EXPLÍCITOS (2)	EFFECTIVO (3)	GASTOS (4)	EXPLÍCITOS (5)	RESTO (6)		DEL COSTE AMORTIZADO (8)	DE INTERESES EXPLÍCITOS (9)			PRINCIPAL (12)=[1]+(3)-(4)+(6)+(8)-(10)	INTERESES EXPLÍCITOS (13)=[2]+(5)-(7)+(9)
Anticipo reembolsable FEDER: Infraestructura Científico-Tecnológico. Conv. 2008		1.020.049,35	0,00										1.020.049,35	0,00
Anticipo reembolsable FEDER: Infraestructura Científica. Diciembre 2009.		2.013.810,65	0,00										2.013.810,65	0,00
Préstamo CC-AA. Andalucía. Mejora de campus.		345.450,55	0,00	1.554.527,61							172.725,29		1.727.252,87	0,00
Anticipo reembolsable FEDER: Conv. 2010 Plan Nacional de Inv. Científica, Desarrollo e Innov. T.		2.231.753,64	0,00										2.231.753,64	0,00
Préstamo financiación nacional FEDER: INNOCAMPUS 2010	1,17%	875.040,66	1.706,33				9.818,81	10.237,98			214.958,14		660.082,52	1.287,16
Anticipo reembolsable FEDER: INNOCAMPUS 2010		433.360,74	0,00										433.360,74	0,00
Anticipo reembolsable FEDER: Conv. 2010 Plan Nacional de Inv. Científica, Desarrollo e Innov. T.		568.567,13	0,00								568.567,13		0,00	0,00
Anticipo reembolsable FEDER: Conv. 2015 Ay. Infraestructuras y equipamiento científico-técnico		297.534,48	0,00										297.534,48	0,00
Anticipo reembolsable FEDER: Conv. 2018 Ayudas adquisición equipamiento científico-técnico		1.769.522,69	0,00								0,00		1.769.522,69	0,00
Anticipo reembolsable FEDER: Conv. 2019 Ayudas adquisición equipamiento científico-técnico		616.512,61	0,00										616.512,61	0,00
Deudas a corto plazo. Préstamo Ministerio a la FCCI Lineas programa AC/EPARQ.		0,00	0,00	1.519.340,22							1.519.340,22		0,00	0,00
Deudas transformables en subvenciones		18.648.149,98	0,00	21.051.152,71							21.212.711,43		18.481.591,26	0,00
Otras deudas		11.533,95	0,00	6.121,60							1.100,00		16.555,55	0,00
TOTAL		28.826.286,43	1.706,33	24.131.142,14	0,00	9.818,81	10.237,98	23.689.402,21	0,00	29.268.026,36	1.287,16			

El resumen por categorías de las deudas es el siguiente:

-En euros-

CLASES CATEGORIAS	LARGO PLAZO						CORTO PLAZO						TOTAL	
	OBLIGACIONES Y BONOS		DEUDAS CON ENTIDADES DE CRÉDITO		OTRAS DEUDAS		OBLIGACIONES Y BONOS		DEUDAS CON ENTIDADES DE CRÉDITO		OTRAS DEUDAS			
	EJ.2022	EJ.2021	EJ.2022	EJ.2021	EJ.2022	EJ.2021	EJ.2022	EJ.2021	EJ.2022	EJ.2021	EJ.2022	EJ.2021	EJ.2022	EJ.2021
DEUDAS A COSTE AMORTIZADO					10.379.681,14	9.783.919,07					18.889.632,38	19.044.073,69	29.269.313,52	28.827.992,76
DEUDAS A VALOR RAZONABLE													0,00	0,00
TOTAL	0,00	0,00	0,00	0,00	10.379.681,14	9.783.919,07	0,00	0,00	0,00	0,00	18.889.632,38	19.044.073,69	29.269.313,52	28.827.992,76

Este endeudamiento obedece a lo siguiente:

- En 2009 la Universidad recibió un préstamo sin interés concedido por la Junta de Andalucía para la mejora de campus universitarios públicos de Andalucía por importe de 2.072.703,45 euros (aplicado a la construcción del Edificio para Centros de Investigación), su amortización se realizará entre los ejercicios 2012 y 2023, mediante pagos en formalización detrayéndose de los créditos presupuestarios asignados a la Universidad dentro del Modelo de Financiación. El 2 de julio de 2022 se ha recibido comunicación de la Secretaría General de Universidades, Investigación y Tecnología de la Consejería de Transformación Económica, Industria, Conocimiento y Universidades de la Junta de Andalucía señalando que no se han efectuado las amortizaciones correspondientes a los ejercicios 2012 a 2020, por importe de 1.554.527,61 euros, previstas en la orden de concesión y que se va a proceder a efectuar la amortización de los mismos en las anualidades comprendidas entre 2024 y 2032, mediante detracción de los créditos presupuestarios asignados a esa Universidad dentro del Modelo de financiación en los ejercicios 2024 a 2032, por importe anual de 172.725,29 euros, al objeto de efectuar el pago en formalización por el mismo importe de la anualidad correspondiente de la amortización del préstamo percibido. Durante los ejercicios reclamados la Universidad ha venido registrado en contabilidad financiera un ingreso de la Junta de Andalucía en formalización contra el pago también en formalización de la cuota anual de amortización de este préstamo en esos años. Por ello y para la regularización se ha dado de alta dicha cantidad como deuda, contra resultados de ejercicios anteriores. A 31 de diciembre de 2022 se ha realizado la reclasificación de esta deuda, de largo a corto plazo, por importe de 172.725,29 euros para atender la cuota de amortización en 2023.
- En el ejercicio 2009 fue resuelta favorablemente para la Universidad de Jaén la subvención por importe total de 1.325.844,16 euros, como consecuencia de la concesión de ayudas del subprograma de proyectos de equipamiento científico-tecnológico cofinanciado por el Fondo de Desarrollo Regional (FEDER), de la convocatoria del año 2008 para la concesión de ayudas del Programa Nacional de infraestructuras científico-tecnológicas dentro del Plan Nacional de Investigación Científica, Desarrollo e innovación Tecnológica 2008-2011. El Ministerio de Ciencia e Innovación transfirió en 2009 a la Universidad de Jaén el 100% del gasto elegible en concepto, por un lado, de un anticipo reembolsable en una cuantía del 70% del importe del gasto total elegible –928.118,91 euros– correspondiente a la cofinanciación comunitaria que se cancelará en formalización cuando se reciban los fondos FEDER, y

por otro de un préstamo sin interés por importe del 30% de la inversión elegible –397.765,25 euros– de aportación nacional (Universidad de Jaén), que se devolverá al Ministerio en un plazo de 10 años mediante reembolsos anuales de la misma cuantía sin periodo de carencia. En el año 2015 se ha firmado adenda por la que se eleva el porcentaje de cofinanciación FEDER del 70 al 80% y, por tanto, disminuye el préstamo. En 2019 se amortizó la totalidad del préstamo concedido. En el siguiente cuadro se muestra los saldos a fin de este año y la tabla de amortización del préstamo:

Años	Anticipo reembolsable	Préstamo	Saldo préstamo vivo
2009	928.118,91 €	397.765,25 €	397.765,25 €
2010		-39.776,53 €	357.988,72 €
2011		-39.776,53 €	318.212,19 €
2012	-40.657,98 €	-57.201,39 €	261.010,80 €
2013		-39.776,53 €	221.234,27 €
2014		-38.567,05 €	182.667,22 €
Cofinanciación FEDER al 80%	132.588,42 €	-132.588,42 €	50.078,80 €
2015		-10.015,74 €	40.063,06 €
2016		-10.015,74 €	30.047,32 €
2017		-10.015,74 €	20.031,58 €
2018		-10.015,74 €	10.015,84 €
2019		-10.015,84 €	0,00 €
2020			
2021			
2022			
Saldo a 31-12-2022	1.020.049,35 €	0,00 €	

- En el ejercicio 2010 el Ministerio de Ciencia e Innovación realizó las aportaciones estipuladas en el Convenio de colaboración entre el dicho Ministerio, la Consejería de Innovación, Ciencia y Empresa de la Junta de Andalucía y la Universidad de Jaén para la selección y ejecución de los proyectos “Construcción de un Edificio para Centros de Investigación” y “Equipamientos generales para el Centro de Producción y Experimentación Animal”, cofinanciado por fondos FEDER. El Ministerio de Ciencia e Innovación transfirió a la Universidad de Jaén el 100% del gasto elegible – 3.041.468,51 euros – en concepto, por un lado de un anticipo reembolsable en una cuantía del 70% del importe del gasto total elegible correspondiente a la cofinanciación comunitaria – 2.129.028,66 euros –, y por otro de un préstamo sin interés por importe del 30% de la inversión elegible en el convenio – 912.440,85 euros – de aportación nacional (Universidad de Jaén), que se devolverá al Ministerio en un plazo de 10 años mediante reembolsos anuales. El primero se cancelará en formalización cuando se reciban los fondos FEDER, de modo que se podrá reconocer la subvención recibida de la Unión Europea en el subconcepto 790.04 “Transferencias de la Unión Europea FEDER. Proyectos de infraestructura científica” y aplicarse a la amortización del anticipo, y el segundo mediante reembolsos anuales con un plazo de amortización de 10 años correspondiendo el primero a 2011 con fecha de vencimiento 2 de febrero. En 2020 se amortizó la totalidad del préstamo concedido. En el siguiente cuadro se muestra los saldos a fin de este año y la tabla de amortización del préstamo:

Años	Anticipo reembolsable	Préstamo	Saldo préstamo vivo
2010	2.129.028,65 €	912.440,85 €	912.440,85 €
2011		-91.244,09 €	821.196,76 €
2012	-67.455,02 €	-120.153,38 €	701.043,38 €
2013	-42.680,57 €	-109.535,76 €	591.507,62 €
2014		-91.244,09 €	500.263,53 €
2015		-86.425,87 €	413.837,66 €
2016		-86.425,87 €	327.411,79 €
2017	-5.082,41 €	-88.604,05 €	238.807,74 €
2018		-79.602,58 €	159.205,16 €
2019		-79.602,58 €	79.602,58 €
2020		-79.602,58 €	0,00 €
2021			
2022			
Saldo a 31-12-2022	2.013.810,65 €	0,00 €	

- En 2010 el Ministerio de Ciencia e Innovación concedió 8 millones de euros de subvención a iniciativas de I+D+i y Transferencia de Conocimiento a través del Programa INNOCAMPUS, en el marco del Programa Campus de Excelencia Internacional al proyecto de referencia CEI10-2-0008 cuyo líder o IP es la Universidad de Córdoba (UCO) con otras Universidades asociadas (entra las que se encuentra la UJA), ingresándole en 2010 la totalidad de dicho importe por parte del Ministerio. De esos 8 millones según la resolución corresponde a la UJA como beneficiario asociado 3 millones de euros: 2.555 miles de euros de préstamo (condiciones: plazo de amortización 15 años, periodo de carencia 3 años y tipo de interés del 1,17%) y 450 mil euros de anticipo reembolsable FEDER. En el siguiente cuadro se muestra los saldos a fin de este año y la tabla de amortización del préstamo:

Años	Anticipo reembolsable	Importe Principal Préstamo	Saldo préstamo vivo	Importe Intereses	Anualidad
	450.000,00 €	2.550.000,00 €	2.550.000,00 €		
2010-2013		85.572,90 €	2.635.572,90 €		
2014	-16.639,26 €	-300.532,26 €	2.335.040,64 €	30.894,51 €	331.426,77 €
2015		-209.657,47 €	2.125.383,17 €	27.480,17 €	237.137,64 €
2016		-212.270,66 €	1.913.112,51 €	24.866,98 €	237.137,64 €
2017		-202.812,70 €	1.710.299,81 €	22.383,42 €	225.196,12 €
2018		-205.185,61 €	1.505.114,20 €	20.010,51 €	225.196,12 €
2019		-207.586,28 €	1.297.527,92 €	17.609,84 €	225.196,12 €
2020		-210.015,04 €	1.087.512,88 €	15.181,08 €	225.196,12 €
2021		-212.472,22 €	875.040,66 €	12.723,90 €	225.196,12 €
2022		-214.958,14 €	660.082,52 €	10.237,98 €	225.196,12 €
Saldo a 31-12-2022	433.360,74 €	660.082,52 €			

	Cuotas amortización			
2023	-217.473,15 €	442.609,37 €	7.722,97 €	225.196,12 €
2024	-220.017,59 €	222.591,78 €	5.178,53 €	225.196,12 €
2025	-222.591,78 €	0,00 €	2.604,32 €	225.196,10 €

- En el año 2012 se recibió una ayuda en el ámbito del subprograma de proyectos de infraestructura científico-tecnológica cofinanciadas con el Fondo Europeo de Desarrollo Regional, convocatoria para el año 2010 del Plan Nacional de Investigación Científica, Desarrollo e Innovación Tecnológica, 2008-2011. El anticipo reembolsable de la cofinanciación FEDER (condiciones: tipo de interés 0% anual y no se exige garantías financieras) concedido por el Ministerio asciende a un saldo vivo a fin del ejercicio de 2.231.753,64 euros, tras haber reintegrado al Ministerio en 2017 la cantidad de 185.620 euros.
- En el ejercicio 2014 se recibió la primera anualidad de las ayudas a infraestructuras y equipamiento científico-técnico, correspondientes al Programa Estatal de Fomento de la Investigación Científica y Técnica de Excelencia, en el marco del Plan Estatal de Investigación Científica y Técnica y de Innovación 2013-2016. La primera anualidad (91,79 % del total) del anticipo reembolsable de la cofinanciación FEDER (condiciones: tipo de interés 0% anual y plazo máximo de amortización hasta el 31-12-2019) concedido por el Ministerio asciende a 534.744,82 euros. En 2015 se recibió la segunda anualidad del anticipo reembolsable de la cofinanciación FEDER por importe de 47.829,34 euros. El total de la ayuda asciende a 582.574,16 euros que tras el reintegro efectuado al Ministerio en 2017 por importe de 14.007,03 queda fijada en 568.567,13 euros. En 2022 se ha procedido a la amortización de este anticipo reembolsable al haber recibido comunicación de la Agencia Estatal de Investigación informando de que se han recibido los fondos FEDER correspondientes y se ha procedido a aplicar los fondos ingresados a la cancelación del anticipo concedido.
- En 2016 se recibió ayudas públicas a la ciencia y tecnología dentro del Subprograma Estatal de Infraestructuras Científicas y Técnicas y de Equipamiento, en el marco del Programa Estatal de Fomento de la Investigación Científica y Técnica de Excelencia del Plan Estatal de Investigación Científica y Técnica y de Innovación 2013-2016, Convocatoria 2015. El anticipo reembolsable de la cofinanciación FEDER (condiciones: tipo de interés 0% anual y no se exige garantías financieras) concedido por el Ministerio de Economía, Industria y Competitividad ha ascendido a 297.534,48 euros.
- En el año 2018 mediante resolución de la Secretaría de Estado de Universidades, Investigación, Desarrollo e Innovación y Presidencia de la Agencia Estatal de Investigación por la que se conceden ayudas correspondientes a la convocatoria de adquisición de equipamiento científico técnico correspondiente al año 2018, correspondientes al subprograma estatal de infraestructuras de investigación y equipamiento científico técnico, en el marco del plan estatal de investigación científico y técnica y de innovación 2017-2020 la Universidad ha recibido un anticipo reembolsable de la cofinanciación FEDER que asciende a un saldo vivo a fin del ejercicio de 1.769.522,69 euros, tras haber reintegrado al Ministerio en 2021 la cantidad de 57.663,41 euros.
- Por último, en el ejercicio 2019 mediante resolución de la Secretaría de Estado de Universidades, Investigación, Desarrollo e Innovación y de la Presidencia de la Agencia Estatal de Investigación por la que se conceden ayudas correspondientes a la convocatoria de adquisición de equipamiento científico técnico correspondiente al año 2019, correspondientes al subprograma estatal de infraestructuras de investigación y equipamiento científico técnico, en el marco del plan estatal de investigación científico y técnica y de innovación 2107-2020 la Universidad ha recibido un anticipo reembolsable de la cofinanciación FEDER por importe de 616.512,61 euros.

Adicionalmente y como consecuencia de la extinción y liquidación de la Fundación Campus Científico Tecnológico de Linares, la Universidad ha tenido que asumir el pago de las cuotas pendientes, por importe de 1.519.340,22, del préstamo concedido a la Fundación por resolución 23 de diciembre de 2008 del Ministerio de Ciencia e Innovación en el marco del Programa de Actuaciones en Parques Científicos y Tecnológicos -ACTEPARQ, en su convocatoria de 2008. Por ello, en 2022 se ha dado de alta este pasivo financiero a corto plazo y se ha procedido en el transcurso del año a la amortización total del mencionado préstamo.

De la totalidad de las deudas a coste amortizado, la Universidad solo tiene el préstamo financiación nacional FEDER: INNOCAMPUS 2010 por un saldo vivo a 31-12-2022 de 660.082,52 euros que devengan un tipo de interés fijo del 1,17%. El resto de partidas, no devengan interés alguno debido a que se trata principalmente de anticipos reembolsables FEDER, que serán transformables en subvenciones cuando se cumplan las condiciones correspondientes, y de deudas transformables en subvenciones. El riesgo de tipo de interés es el siguiente:

CLASES DE PASIVOS FINANCIEROS	Tipo de interés				Total importe
	A tipo interés fijo		A tipo interés variable		
	Importe	%t.i.	Importe	%t.i.	
OBLIGACIONES Y BONOS					
DEUDAS CON ENTIDADES DE CRÉDITO					
OTRAS DEUDAS	660.082,52 €	1,17%			660.082,52 €
	28.609.231,00 €	0,00%			28.609.231,00 €
TOTAL IMPORTE	29.269.313,52 €		0,00 €		29.269.313,52 €
% de pasivos financieros a tipo de interés fijo o variable sobre el total		100,00%		0,00%	

La evolución de los avales bancarios durante el ejercicio 2022 es la siguiente:

-En euros-

ENTIDAD GARANTIZADA	VTO.	PENDIENTE A 1 ENERO DE 2022	CONCEDIDAS	CANCELADAS	PENDIENTE A 31 DICIEMB. DE 2022	PROVISIÓN	
						EJERCICIO	ACUMULADA
SUBTOTAL ENTIDADES DEL GRUPO, MULTIGRUPO Y ASOCIADAS		0,00	0,00	0,00	0,00		
SUBTOTAL OTRAS ENTIDADES		0,00	0,00	0,00	0,00		
TOTAL		0,00	0,00	0,00	0,00		

El detalle del epígrafe de acreedores y otras cuentas a pagar es como sigue:

Acreeedores por operaciones de gestión		6.599.437,23 €
Acreeedores por obligaciones reconocidas presupuesto corriente	6.599.437,23 €	
Acreeedores por obligaciones reconocidas presupuestos cerrados	0,00 €	
Otras cuentas a pagar		6.993.819,02 €
Acreeedores por operaciones devengada: periodificación de gastos presupuestarios	847.043,22 €	
Acreeedores por devolución de ingresos y otras minoraciones	0,00 €	
Ingresos pendientes de aplicación	152.293,71 €	
Otros acreeedores no presupuestarios	5.994.482,09 €	
Administraciones públicas		2.744.075,60
Retenciones IRPF	2.159.048,21	
Seguridad social	227.270,03	
Derechos Pasivos	95.615,02	
MUFACE	60.922,93	
Otros	201.219,41	
TOTAL ACREEDORES Y OTRAS CUENTAS A PAGAR		16.337.331,85 €

11. Coberturas contables.

La Universidad no tiene operaciones de cobertura.

12. Activos construidos o adquiridos para otras entidades y otras existencias.

La Universidad no construye o adquiere bienes para otras entidades.

13. Moneda extranjera.

Las transacciones en moneda distinta al euro se reflejan en el Balance, en la Cuenta del resultado económico patrimonial y en el Presupuesto de la Universidad al tipo de cambio aplicable en el momento de su realización. No mantiene ningún saldo en moneda distinta del euro.

14. Transferencias, subvenciones y otros ingresos y gastos.

El detalle de las transferencias corrientes y de capital recibidas es el que sigue:

-En euros-

Descripción de la entidad y de la finalidad de las transferencias de capital	Importe concedido durante el año (1)	Derechos Anulados (2)	-En euros-		Calificación en Contab. Financ.
			Derechos Reconocidos Netos (3+2)	Derechos Reconocidos Netos (3+2)	
700.20 - AYUDAS A LA INVESTIGACIÓN M. DE EDUCACIÓN Y FORMACIÓN PROFESIONAL	709.860,74	1.387,14		792.473,60	Subvención
701.04.10 - PROYECTOS DE INVESTIGACIÓN DEL MINISTERIO DE CIENCIA E INNOVACION	2.179.033,05	140.036,75		2.038.996,30	Subvención
701.04.20 - AYUDAS A LA INVESTIGACIÓN DEL MINISTERIO DE CIENCIA E INNOVACION	74.511,06	3.228,38		70.887,68	Subvención
701.06.00 - DEL M. DE INDUSTRIA, ENERG. Y TURISMO PARA INVERSIONES	141.311,60	0,00		141.311,60	Subvención
701.10.04 - DEL MINISTERIO DE UNIVERSIDADES PARA INVERSIONES	1.486.518,65	0,00		1.486.518,65	Subvención
701.13.00 - DEL MINISTERIO DE CONSUMO PARA INVESTIGACION	130.560,00	0,00		130.560,00	Subvención
705.00.00 - DE CIBERESP PARA INVESTIGACION	1.363,00	0,00		1.363,00	Subvención
Total 70 - DE LA ADMINISTRACIÓN GENERAL DEL ESTADO	4.881.294,10	144.652,27		4.736.641,83	
710.02.00 - DEL ISCIII PARA INVESTIGACION	14.910,00	0,00		14.910,00	Subvención
710.11.10 - PROYECTOS DE INVESTIGACIÓN DE LA AGENCIA ESTATAL DE INVESTIGACION	1.165.562,49	86.933,77		1.078.628,72	Subvención
710.11.20 - AYUDAS A LA INVESTIGACIÓN DE LA AGENCIA ESTATAL DE INVESTIGACION	1.450.565,97	116.043,22		1.334.522,75	Subvención
711.02.00 - DEL SAE PARA INVESTIGACION	2.052.748,08	0,00		2.052.748,08	Subvención
711.05.00 - I.A.P. RIESGOS LABORALES PARA INVESTIGACION	17.195,63	0,00		17.195,63	Subvención
712.00.00 - DEL LEG PARA INVESTIGACION	70.000,00	0,00		70.000,00	Subvención
Total 71 - DE ORGANISMOS AUTÓNOMOS ADMINISTRATIVOS	4.770.962,17	202.976,99		4.568.005,18	
740.07.99 - DE AACID PARA OTRAS ACTIVIDADES	0,00	46.707,40		46.707,40	Subvención
Total 74 - DE EMPRESAS PÚBLICAS Y OTROS ENTES PÚBLICOS	0,00	46.707,40		46.707,40	
750.00.00 - PROYECTOS DE INVESTIGACION	668.943,86	0,00		668.943,86	Subvención
750.00.01 - AYUDAS A LA INVESTIGACION	123.504,00	119.000,00		4.504,00	Subvención
750.00.04 - AYUDAS A TRANSFERENCIA DE CONOCIMIENTO	68.124,18	0,00		68.124,18	Subvención
750.09 - PARA OTRAS INVERSIONES (ITI Jaén)	4.806.817,06	0,00		4.806.817,06	Subvención
750.10.00 - PROYECTOS DE INVESTIGACION	0,00	0,00		0,00	Subvención
751.07.00 - DE AGRICULTURA, PESCA Y MEDIO AMBIENTE PARA INVESTIGACION	0,00	0,00		0,00	Subvención
751.14.00 - DE TURISMO, CULTURA Y DEPORTE PARA INVESTIGACION	40.000,00	0,00		40.000,00	Subvención
Total 75 - DE COMUNIDADES AUTÓNOMAS	5.707.389,10	119.000,00		5.588.389,10	
760.00.00 - DE DIPUTACIÓN P. DE JAEN PARA INVESTIGACION	44.300,00	810,60		43.489,40	Subvención
Total 76 - DE CORPORACIONES LOCALES	44.300,00	810,60		43.489,40	

Descripción de la entidad y de la finalidad de las transferencias de corrientes	Importe concedido durante el año (1)	Derechos Anulados (2)	-En euros-		Calificación en Contab. Financ.
			Derechos Reconocidos Netos (3+2)	Derechos Reconocidos Netos (3+2)	
401.04.00 - DEL M. DE CIENCIA E INNOVACION PARA INVESTIGACION	398.866,38	28.632,94		370.233,44	Subvención
401.05.01 - DEL M. DEFIENSA PARA ACTIVIDADES CULTURALES	4.870,00	0,00		4.870,00	Subvención
401.10.06 - DEL MINISTERIO DE UNIVERSIDADES PARA MOVILIDAD	468.288,78	0,00		468.288,78	Subvención
401.11.03 - MINISTERIO PARA TRANSICION ECOLOGICA PARA PRACTICAS DE EMPRESA	53.225,00	0,00		53.225,00	Subvención
401.12.30 - MINISTERIO DE HACIENDA Y FUNCION PUBLICA PARA BONIFICACION PRODI	3.022,27	0,00		3.022,27	Subvención
Total 40 - DE LA ADMINISTRACIÓN GENERAL DEL ESTADO	928.272,43	28.632,94		899.639,49	
410.02.00 - DEL ISCIII PARA INVESTIGACION	2.250,00	0,00		2.250,00	Subvención
410.08.99 - DEL INSTITUTO CERVANTES PARA OTRAS ACTIVIDADES	12.945,30	0,00		12.945,30	Subvención
410.10.99 - DEL SEPIE PARA OTRAS ACTIVIDADES	2.184,82	0,00		2.184,82	Subvención
410.11.00 - DE LA AGENCIA ESTATAL DE INVESTIGACION PARA INVESTIGACION	220.158,80	30.104,79		190.054,01	Subvención
412.04.00 - DEL INSTITUTO DE ESTUDIOS ALBACETENSES PARA INVESTIGACION	1.672,03	0,00		1.672,03	Subvención
Total 41 - DE ORGANISMOS AUTÓNOMOS ADMINISTRATIVOS	239.210,95	30.104,79		209.106,16	
440.07.99 - DE AACID PARA OTRAS ACTIVIDADES	44.150,84	6.705,40		37.445,44	Subvención
440.11.00 - DE AGENCIA DE MEDIO AMBIENTE Y AGUA DE ANDALUCIA PARA INVESTIGA	93.079,00	0,00		93.079,00	Subvención
441.00.99 - DE LA UNIA PARA OTRAS ACTIVIDADES	30.852,46	719,39		30.133,07	Subvención
441.33.99 - DE LA UNED PARA OTRAS ACTIVIDADES	1.500,00	0,00		1.500,00	Subvención
445.01.99 - DEL CONSORCIO CEJAS PARA OTRAS ACTIVIDADES	10.010,00	0,00		10.010,00	Subvención
Total 44 - DE EMPRESAS PÚBLICAS Y OTROS ENTES PÚBLICOS	179.592,30	7.424,79		172.167,51	
450.00 - FINANCIACION BASICA OPERATIVA	78.043.030,54	0,00		78.043.030,54	Transferencia
450.01 - FINANCIACION BASICA DE CONVERGENCIA UNIFORME	7.330.313,00	0,00		7.330.313,00	Transferencia
450.02 - FINANCIACION BASICA DE CONVERGENCIA FINALISTA	118.943,38	0,00		118.943,38	Transferencia
450.03 - FINANCIACION POR RESULTADOS ESTRATEGICA	9.338.464,21	0,00		9.338.464,21	Transferencia
450.08.03 - PE. FOMENTOS DE LA EXCELENCIA PARA PROGRAMAS DE DOCTORADO	310.875,00	0,00		310.875,00	Subvención
450.10 - DE LA CEEU PARA INVESTIGACION	87.373,82	0,00		87.373,82	Subvención
450.99 - DE LA CEEU PARA OTRAS ACTIVIDADES	12.512,14	0,00		12.512,14	Subvención
451.00.02 - DE PRESIDENCIA E IGUALDAD PARA FORMACION CONTINUA	30.000,00	0,00		30.000,00	Subvención
451.06.05 - DE TURISMO, REGENERAC., JUSTICIA Y ADM LOCAL PARA ENSEÑANZA	30.000,00	0,00		30.000,00	Subvención
451.10.05 - DE IGUALDAD Y POLÍTICAS SOCIALES PARA ENSEÑANZA	29.121,26	0,00		29.121,26	Subvención
451.10.99 - DE IGUALDAD Y POLÍTICAS SOCIALES PARA OTRAS ACTIVIDADES	4.000,00	0,00		4.000,00	Subvención
Total 45 - DE COMUNIDADES AUTÓNOMAS	95.334.633,35	0,00		95.334.633,35	
460.00.02 - DE DIPUTACION P. JAEN PARA ENSEÑANZA NO OFICIAL	24.900,00	0,00		24.900,00	Subvención
460.00.06 - DE DIPUTACION PROVINCIAL DE JAEN PARA MOVILIDAD	36.000,00	0,00		36.000,00	Subvención
460.00.99 - DE DIPUTACION P. DE JAEN PARA OTRAS ACTIVIDADES	10.500,00	4.059,00		6.441,00	Subvención
461.09.99 - DEL AYTO. DE HUELVA PARA OTRAS ACTIVIDADES	2.500,00	0,00		2.500,00	Subvención
Total 46 - DE CORPORACIONES LOCALES	73.900,00	4.059,00		69.841,00	
470.00.02 - DE CAJA RURAL DE JAEN PARA ENSEÑANZA NO OFICIAL	5.000,00	0,00		5.000,00	Subvención
470.00.71 - DE CAJA RURAL DE JAEN PARA MECENAZGO CONVENIO	35.000,00	0,00		35.000,00	Subvención
470.01.06 - DEL BANCO SANTANDER PARA MOVILIDAD	111.500,00	0,00		111.500,00	Subvención
479.11.05 - PARA INDRRA SISTEMAS S.A PARA ENSEÑANZA	977,32	0,00		977,32	Subvención
479.14.05 - DE ZINETA MEDIA GLOBAL S. L PARA ENSEÑANZA	170,00	0,00		170,00	Subvención
479.17.05 - DE ELAND PRIVATE EQUITY PARA ENSEÑANZA	12.000,00	0,00		12.000,00	Subvención
479.17.71 - DE ELAND PRIVATE EQUITY PARA MECENAZGO CONVENIO	0,00	0,00		0,00	Subvención
479.20.00 - DE INTEGRACION SENSORIAL Y ROBOTICA S.L. PARA INVESTIGACION	5.293,82	0,00		5.293,82	Subvención
479.21.99 - ASOC AG EMP INNOVADORA SECTOR OLEICOLA-INOLEO PARA OTRAS ACTIV	0,00	1.057,40		-1.057,40	Subvención

Descripción de la entidad y de la finalidad de las transferencias de corrientes	Importe concedido durante el año (1)	Derechos Anulados (2)	Derechos Reconocidos Netos (3+2)	Calificación en Contab. Financ.	-En euros-			
					Importe concedido durante el año (1)	Derechos Anulados (2)	Derechos Reconocidos Netos (3+2)	Calificación en Contab. Financ.
479.33.71 - DE SOLPRIGA S.L. PARA MECENAZGO-CONVENIO	6.000,00	0,00	6.000,00	Subvención				
479.47.99 - DE ACEITES VADOLIVO SL PARA OTRAS ACTIVIDADES	70,00	0,00	70,00	Subvención				
479.48.99 - DE POTOSI 10 S.A. PARA OTRAS ACTIVIDADES	70,00	0,00	70,00	Subvención				
479.50 - APORTACIONES POR PRACTICAS DE EMPRESAS	48.216,60	0,00	48.216,60	Subvención				
479.51.71 - DE EXPLOSIVOS PRODUCTOS CHIMBRIQUES S.A. PARA MECENAZGO-CONVENIO	10.000,00	0,00	10.000,00	Subvención				
479.52.99 - DE ARECHA SIGLO XXI -GRUPO AVOLO- PARA OTRAS ACTIVIDADES	10.000,00	0,00	10.000,00	Subvención				
479.53.71 - DE ASTRONOMDALLUS, S.L. PARA MECENAZGO-CONVENIO	5.000,00	0,00	5.000,00	Subvención				
479.59.71 - DE VALTERRA INFRAESTRUCTURAS S.A. PARA MECENAZGO-CONVENIO	6.000,00	0,00	6.000,00	Subvención				
Total 47 - DE EMPRESAS PRIVADAS	255.297,74	2.084,72	253.213,02					
480.10.70 - DE ALEJANDRO J.JIMENEZ SERRANO PARA MECENAZGO-DONACION	3.844,09	0,00	3.844,09	Subvención				
480.11.70 - DE VICENTE SALVATIERRA CUENCA PARA MECENAZGO-DONACION	100.000,00	0,00	100.000,00	Subvención				
481.03.99 - DE LA FECYT PARA OTRAS ACTIVIDADES	86.952,43	0,00	86.952,43	Subvención				
481.18.02 - DE COLEGIO OF. INGENIEROS INDUST. ANDALUCIA ORIENTAL PARA FORMAC	600,00	0,00	600,00	Subvención				
481.19.02 - DE LA FUNDACION ONCE PARA FORMACION CONTINUA	40.000,00	0,00	40.000,00	Subvención				
481.19.03 - DE LA FUNDACION ONCE PARA PRACTICAS EN EMPRESAS	5.400,00	0,00	5.400,00	Subvención				
481.19.05 - DE FUNDACION ONCE PARA ENSEANZA	72.935,00	0,00	72.935,00	Subvención				
481.25.02 - DE FUND. CAJA RURAL-JAEN PARA ENSEANZA NO OFICIAL	1.500,00 €	- €	1.500,00 €	Subvención				
481.48.99 - DE ASOCIACION C. RADIO UNIV. JAEN PARA OTRAS ACTIVIDADES	211,22	0,00	211,22	Subvención				
481.80.70 - DE ASOCIACION ESPAÑOLA DE EGIPTOLOGIA PARA MECENAZGO-DONACION	1.000,00	0,00	1.000,00	Subvención				
481.81.71 - DE FUNDACION PALARQ PARA MECENAZGO-CONVENIO	6.000,00	0,00	6.000,00	Subvención				
481.91.99 - DE ASD RUNNING MATERA PARA OTRAS ACTIVIDADES	5.611,40	0,00	5.611,40	Subvención				
481.93.00 - DE CONSEJO ANDALUZ DE COLEGIOS DE MEDICOS PARA INVESTIGACION	1.500,00	0,00	1.500,00	Subvención				
481.95.02 - DE LA SOCIEDAD ESPAÑOLA DE GENETICA PARA ENSEANZA NO OFICIAL	2.500,00	0,00	2.500,00	Subvención				
Total 48 - DE FAMILIAS E INSTITUCIONES SIN FINES DE LUCRO	328.054,14	0,00	328.054,14					
495.00 - OTRAS DE LA U.E. PARA INVESTIGACION	71.527,10	0,00	71.527,10	Subvención				
495.06 - OTRAS DE LA U.E. PARA MOVILIDAD	1.683.328,92	58.009,00	1.625.319,92	Subvención				
495.10 - OTRAS DE LA U.E. PARA INVESTIGACION. M 21-27 (SIN REACT-EU)	150.835,63	0,00	150.835,63	Subvención				
495.16 - OTRAS DE LA U.E. PARA MOVILIDAD. M 21-27 (SIN REACT-EU)	211.888,00	0,00	211.888,00	Subvención				
495.19 - OTRAS DE LA U.E. PARA OTRAS ACTIVIDADES. M 21-27 (SIN REACT-EU)	2.091,61	0,00	2.091,61	Subvención				
495.99 - OTRAS DE LA U.E. PARA OTRAS ACTIVIDADES	73.749,75	0,00	73.749,75	Subvención				
496.00 - DE FUERA DE LA U.E. PARA INVESTIGACION	4.500,00	0,00	4.500,00	Subvención				
496.02 - DE FUERA DE LA U.E. PARA ENSEANZA NO OFICIAL	78.883,13	0,00	78.883,13	Subvención				
496.06 - DE FUERA DE LA U.E. PARA MOVILIDAD	38.712,00	0,00	38.712,00	Subvención				
Total 49 - DEL EXTERIOR	2.315.516,14	58.009,00	2.257.507,14					
TOTAL TRANSFERENCIAS CORRIENTES	99.654.477,05	130.265,24	99.524.211,81					

Descripción de la entidad y de la finalidad de las transferencias de capital	Importe concedido durante el año (1)	Derechos Anulados (2)	Derechos Reconocidos Netos (3+2)	Calificación en Contab. Financ.	-En euros-			
					Importe concedido durante el año (1)	Derechos Anulados (2)	Derechos Reconocidos Netos (3+2)	Calificación en Contab. Financ.
770.00.04 - DE CAJA RURAL DE JAEN PARA INVERSIONES	1.531.567,44	0,00	1.531.567,44	Transferencia				
Total 77 - DE EMPRESAS PRIVADAS	1.531.567,44	0,00	1.531.567,44					
781.19.00 - DE FUNDACION ONCE PARA LA INVESTIGACION	12.000,00	0,00	12.000,00	Subvención				
781.42.00 - DE LA FUNDACION DESGUBRE PARA INVESTIGACION	13.505,55	0,00	13.505,55	Subvención				
781.70.00 - De la Fundación Gerda Henkel para investigación	33.000,00	0,00	33.000,00	Subvención				
781.73.71 - DE ASOCIACION DUCHENNE PARA MECENAZGO-CONVENIO	15.000,00	0,00	15.000,00	Subvención				
781.81.00 - DE FUNDACION PALARQ PARA INVESTIGACION	6.000,00	0,00	6.000,00	Subvención				
Total 78 - DE FAMILIAS E INSTITUCIONES SIN FINES DE LUCRO	79.505,55	0,00	79.505,55					
790.04 - FEDER. PROYECTOS DE INFRAESTRUCTURA CIENTIFICA	568.567,14	6.219,28	562.347,86	Subvención				
795.00 - OTRAS DE LA U.E. PARA INVESTIGACION	647.643,30	0,00	647.643,30	Subvención				
795.06 - OTRAS DE LA U.E. PARA MOVILIDAD	93.078,70	0,00	93.078,70	Subvención				
795.10 - OTRAS DE LA U.E. PARA INVESTIGACION. M 21-27 (SIN REACT-EU)	796.048,76	0,00	796.048,76	Subvención				
795.19 - OTRAS DE LA U.E. PARA OTRAS ACTIVIDADES. M 21-27 (SIN REACT-EU)	8.366,44	0,00	8.366,44	Subvención				
796.00 - DE FUERA DE LA U.E. PARA INVESTIGACION	5.683,88	0,00	5.683,88	Subvención				
Total 79 - DEL EXTERIOR	2.119.388,22	6.219,28	2.113.168,94					
TOTAL TRANSFERENCIAS DE CAPITAL	19.134.426,58	520.366,54	18.614.060,04					

En el subconcepto presupuestario "450.03 - Financiación por resultados estratégica" la Universidad recoge el ingreso por transferencia de 9,34 millones de euros que la Junta de Andalucía califica como financiación por resultados estratégica en su programa presupuestario 42J y aplicación económica 741.45.

Todos los importes que se han traspasado a resultados durante el ejercicio corresponden a transferencia que han cumplido con las condiciones impuestas para su percepción y de acuerdo con los criterios que se detallan en la nota 4 apartado e).

Respecto a las a las transferencias corrientes emitidas por la Universidad remitimos al cuadro 6.12 de estas cuentas anuales, donde se detalla las obligaciones reconocidas para transferencias corrientes.

Durante 2022 no se han realizado por la Universidad transferencias de capital.

El detalle de la composición de "Otros incrementos patrimoniales pendientes de imputar a resultados" así como su movimiento en el ejercicio 2022 es como sigue:

Descripción	Saldo 31.12.21	Altas	Imputado a resultados			Saldo 31.12.22
			Reintegros	Traspasos		
Subvenciones para la financiación del inmovilizado no finan.: Cesión suelo Diputación de Jaén	216.380,86	-	-	-	-	216.380,86
Subvenciones para la financiación del inmovilizado no finan.: Cesión suelo Ayuntamiento de Jaén	20.609,31	-	-	-	-	20.609,31
Subvenciones para la financiación del inmovilizado no finan.: Cesión suelo Ayuntamiento de Linares	0,00	28.234.994,00	-	-	-	28.234.994,00
Subvenciones para la financiación del inmovilizado no finan.: Cesión Edif. B1 por Diputación de Jaén	521.856,52	-	(10.306,12)	-	-	511.550,40
Subvenciones para la financiación del inmovilizado no finan.: Cesión Edif. B3 por Diputación de Jaén	401.330,18	-	(4.976,07)	-	-	396.354,11
Subvenciones para la financiación del inmovilizado no finan.: Cesión Edif. C1 por Diputación de Jaén	303.311,64	-	(5.451,48)	-	-	297.860,16
Subvenciones para la financiación del inmovilizado no finan.: Cesión Edif. C2 por Diputación de Jaén	221.403,62	-	(3.979,33)	-	-	217.424,29
Subvenciones para la financiación del inmovilizado no finan.: Cesión Edif. C3 por Diputación de Jaén	568.687,41	-	(6.639,29)	-	-	562.048,12
Subvenciones para la financiación del inmovilizado no finan.: Cesión Edif. D2 por Diputación de Jaén	308.045,40	-	(5.536,56)	-	-	302.508,84
Subvenciones para la financiación del inmovilizado no finan.: Cesión Edif. 90 por Diputación de Jaén	558.147,11	-	(8.502,66)	-	-	549.644,45
Subvenciones para la financiación del inmovilizado no finan.: Cesión bienes Olympus Iberia SAU	8.101,57	-	(1.398,80)	-	-	6.702,77
Subvenciones para la financiación del inmovilizado no finan.: Cesión 60,10 % Ed. Transferencia co	4.884.263,19	-	(4.884.263,19)	-	-	0,00
Subvenciones para la financiación del inmovilizado no finan.: Cesión 85,52 % Ed. Centro I+D (Oes	5.914.409,78	-	(5.914.409,78)	-	-	0,00
Subvenciones para la financiación del inmovilizado no finan.: Cesión 85,60% Ed. Centro I+D (Este)	6.241.037,25	-	(6.241.037,25)	-	-	0,00
Subvenciones para la financiación del inmovilizado no finan.: Cesión 96,44 % Ed. Aulario	5.000.042,36	-	(5.000.042,36)	-	-	0,00
Subvenciones para la financiación del inmovilizado no finan.: Adscripción suelo Torre del Vinagre	7.481,26	-	-	-	-	7.481,26
Subvenciones para la financiación del inmovilizado no finan.: Adscripción Edif. Torre del Vinagre	245.102,87	-	(2.475,79)	-	-	242.627,08
Subvenciones para la financiación del inmovilizado no finan.: J.Andalucía para Ed. Transferencia d	0,00	5.759.772,13	(56.672,97)	-	-	5.703.099,16
Subvenciones para la financiación del inmovilizado no finan.: J.Andalucía para Centro I+D (Oeste)	0,00	934.361,73	(9.293,53)	-	-	925.068,20
Subvenciones para la financiación del inmovilizado no finan.: J.Andalucía para Centro I+D (Este) C	0,00	3.101.862,52	(30.852,35)	-	-	3.071.010,17
Subvenciones para la financiación del inmovilizado no finan.: Compras	3.077.355,67	5.448.845,74	(388.803,74)	-	-	8.137.397,67
Subvenciones para la financiación del inmovilizado no finan.: Donaciones en especie	2.548.146,89	0,00	(435.961,99)	-	-	2.112.184,90
Total	31.045.712,89	43.479.836,12	(23.010.603,26)	-	-	51.514.945,75

-En euros-

Destacar que en 2022 como consecuencia de la integración de los activos, pasivos y patrimonio neto de la Fundación Campus Científico Tecnológico de Linares se ha vuelto a dar de alta una subvención del Ayuntamiento de Linares, por importe de 28.234.944 euros, así como otras tres subvenciones de la Junta de Andalucía con el siguiente detalle:

- Subvención de la Junta de Andalucía para la financiación del edificio Transferencia del Conocimiento CCT Linares por importe de 5.759.772,13 euros.
- Subvención de la Junta de Andalucía para la financiación del edificio Centro I+D (Oeste) CCT Linares por importe de 934.361,73 euros.
- Subvención de la Junta de Andalucía para la financiación del edificio Centro I+D (Este) CCT Linares por importe de 3.101.862,52 euros.

A la vez que se han imputado a resultados las subvenciones registradas en la Universidad por cesión de los espacios de los edificios de la Fundación que se realizó en 2015.

15. Provisiones y contingencias.

Se dotan provisiones para responsabilidades, analizando los litigios en curso, indemnizaciones u obligaciones pendientes, dotándose una provisión del 100% cuando hay sentencias o actos, que siendo firmes o no, son desfavorables a la Universidad. En los litigios que todavía no ha recaído sentencia o en aquellos en que son favorables a la Universidad, pero han sido recurridos se dota el 50% de la cuantía reclamada. Su movimiento durante 2022 es el siguiente:

Movimiento Provisiones a largo plazo					-En euros-
Descripción	Saldo 31.12.21	Dotaciones	Aplicaciones	Saldo 31.12.22	
14211. Prov. l/p para responsabilidades 202	129.384,00		(129.384,00)		-
Total Provisiones a largo plazo	129.384,00	-	(129.384,00)		-

Movimiento Provisiones a corto plazo					-En euros-
Descripción	Saldo 31.12.21	Dotaciones	Aplicaciones	Saldo 31.12.22	
589. Otras provisiones a corto plazo	1.100.000,00		(1.100.000,00)		-
Total Provisiones a corto plazo	1.100.000,00	-	(1.100.000,00)		-

16. Información sobre medio ambiente.

La Universidad realiza operaciones cuyo propósito principal es prevenir, reducir o reparar el daño que como resultado de sus actividades pueda producir sobre el medio ambiente.

Los gastos derivados de las actividades medioambientales se reconocen como otros gastos de explotación en el ejercicio en el que se incurren.

Los elementos del inmovilizado material adquiridos con el objeto de ser utilizados de forma duradera en su actividad y cuya finalidad principal es la minimización del impacto medioambiental y la protección y mejora del medio ambiente, incluyendo la reducción o eliminación de la contaminación futura de las operaciones de la sociedad, se reconocen como activos mediante la aplicación de criterios de valoración, presentación y desglose consistentes con los que se mencionan en el apartado 4.a) Inmovilizado material.

La Universidad estima que no existen contingencias significativas relativas a la protección y mejora del medio ambiente, no considerando necesario registrar provisión alguna en tal sentido.

Destacar que la Universidad de Jaén ha revalidado su liderazgo tanto a nivel andaluz como nacional por su contribución a los Objetivos de Desarrollo Sostenible (ODS) de la Agenda 2030 de la ONU, según refleja el Ranking THE Impact 2022. En concreto, la UJA se sitúa en esta edición en el rango 101-200, compartiendo la primera posición de entre las 41 universidades españolas participantes con las universidades de Barcelona, Girona, Murcia, Rovira y Virgili y Valencia. Así, la Universidad de Jaén mejora su posición con respecto al tercer puesto que ocupó el año pasado. A nivel regional, la UJA revalida el primer puesto, seguida por las universidades de Málaga (201-300), Sevilla (401-600), Almería (601-800) y Cádiz (601-800). Destacar que la UJA tiene el liderazgo andaluz en igualdad de género (ODS 5), agua limpia y saneamiento (ODS 6), energía limpia y asequible (ODS7), vida en la tierra (ODS15), paz e instituciones sólidas (ODS 16) y alianzas para conseguir las metas (ODS 17). En todos ellos tiene además una posición destacada entre las 41 universidades españolas participantes, ocupando posiciones entre la 6ª y la 1ª.

17. Activos en estado de venta.

La Universidad no tiene activos en estado de venta.

18. Presentación por actividades de la cuenta del resultado económico patrimonial.

El resultado económico patrimonial de 2022 por actividades finalista o principales y asimiladas (receptoras, en última instancia, de la totalidad de los consumos realizados) que se presenta a continuación se realiza en base al peso relativo de las mismas según los resultados de la actualización y cálculo de costes del Modelo de Contabilidad Analítica del Ministerio de Educación, Cultura y Deporte (en adelante, MECD) a la Universidad de Jaén, para el ejercicio 2017.

-En euros-

Nº CTAS		DOCENCIA	INVESTIGACIÓN	DEPORTIVAS Y EXT. UNIV.	ACTIVIDADES ANEXAS	TOTAL 2022
	1. Ingresos tributarios y cotizaciones sociales	727.678,16	580.627,97	40.067,05	28.501,30	1.376.874,48
740, 742	b) Tasas	727.678,16	580.627,97	40.067,05	28.501,30	1.376.874,48
	2. Transferencias y subvenciones recibidas	60.154.104,63	47.998.081,21	3.312.174,92	2.356.083,19	113.820.443,95
	a) Del ejercicio	59.627.041,93	47.577.528,06	3.283.154,06	2.335.439,49	112.823.163,54
751	a.1) subvenciones recibidas para financiar gastos del ejercicio	8.699.556,57	6.941.538,32	479.010,59	340.739,49	16.460.844,97
750	a.2) transferencias	50.927.485,37	40.635.989,74	2.804.143,47	1.994.699,99	96.362.318,57
7530	b) Imputación de subvenciones para el inmovilizado no financiero.	527.062,70	420.553,15	29.020,86	20.643,70	997.280,41
754, 755, 756	c) Imputación de subvenciones para activos corrientes y otras	0,00	0,00	0,00	0,00	0,00
	3. Ventas netas y prestaciones de servicios	7.375.612,60	5.885.138,76	406.112,26	288.883,98	13.955.747,60
741, 705	b) Prestación de servicios	7.375.612,60	5.885.138,76	406.112,26	288.883,98	13.955.747,60
776, 777	6. Otros ingresos de gestión ordinaria	430.926,28	343.844,12	23.727,45	16.878,29	815.376,14
795	7. Excesos de provisiones	189.892,21	151.518,53	10.455,75	7.437,59	359.304,08
	A) TOTAL INGRESOS DE GESTIÓN ORDINARIA (1+2+3+4+5+6+7)	68.878.213,89	54.959.210,59	3.792.537,42	2.697.784,35	130.327.746,25
	8. Gastos de personal	-49.503.087,49	-39.499.436,13	-2.725.713,99	-1.938.909,95	-93.667.147,56
(640), (641)	a) Sueldos, salarios y asimilados	-41.996.938,14	-33.510.139,67	-2.312.414,19	-1.644.913,19	-79.464.405,19
(642), (643), (644), (645)	b) Cargas sociales	-7.506.149,34	-5.989.296,46	-413.299,80	-293.996,77	-14.202.742,37
(65)	9. Transferencias y subvenciones concedidas.	-3.386.531,22	-2.702.176,37	-186.467,47	-132.641,81	-6.407.816,87
	11. Otros gastos de gestión ordinaria	-11.088.824,91	-8.847.980,07	-610.567,28	-434.321,05	-20.981.693,31
(62)	a) Suministros y servicios exteriores	-11.018.469,53	-8.791.842,19	-606.693,40	-431.565,41	-20.848.570,53
(63)	b) Tributos	-9.595,60	-7.656,52	-528,35	-375,84	-18.156,31
(676), (677)	c) Otros	-60.759,78	-48.481,36	-3.345,52	-2.379,81	-114.966,47
(68)	12. Amortización del inmovilizado	-3.419.130,78	-2.728.188,17	-188.262,45	-133.918,65	-6.469.500,05
	B) TOTAL GASTOS DE GESTIÓN ORDINARIA (8+9+10+11+12)	-67.397.574,39	-53.777.780,74	-3.711.011,19	-2.639.791,47	-127.526.157,79
	I Resultado (Ahorro o desahorro) de la gestión ordinaria (A+B)	1.480.639,51	1.181.429,85	81.526,22	57.992,88	2.801.588,46
770, 771, 772, 774, (670), (671), (672), (674)	13. Deterioro de valor y resultados por enajenación del inmovilizado no financiero y activos en estado de venta	-29.027,80	-23.161,82	-1.598,31	-1.136,94	-54.924,87
	b) Bajas y enajenaciones	-29.027,80	-23.161,82	-1.598,31	-1.136,94	-54.924,87
773, 778	14. Otras partidas no ordinarias	28.056,67	22.386,94	1.544,84	1.098,91	53.087,36
(678)	a) Ingresos	28.771,85	22.957,59	1.584,22	1.126,92	54.440,58
	b) Gastos	-715,18	-570,65	-39,38	-28,01	-1.353,22
	II Resultado de las operaciones no financieras (I+13+14)	1.479.668,38	1.180.654,97	81.472,75	57.954,85	2.799.750,95
	15. Ingresos financieros	18.935,43	15.108,93	1.042,61	741,65	35.828,62
760	a) De participaciones en instrumentos de patrimonio	0,00	0,00	0,00	0,00	0,00
	a.2) En otras entidades	0,00	0,00	0,00	0,00	0,00
	b) De valores negociables y de créditos del activo inmovilizado.	18.935,43	15.108,93	1.042,61	741,65	35.828,62
(601), (602), (603), (604), (605), (66454)	b.2) Otros	18.935,43	15.108,93	1.042,61	741,65	35.828,62
(660), (661), (662), (669), 76451, (66451)	16. Gastos financieros	-40.692,18	-32.469,05	-2.240,57	-1.593,81	-76.995,61
	b) Otros	-40.692,18	-32.469,05	-2.240,57	-1.593,81	-76.995,61
765, 7966, 7971, (665), (6671), (6962), (6966), (6971)	20. Deterioro de valor, bajas y enajenaciones de activos y pasivos financieros	-478,54	-381,84	-26,35	-18,74	-905,47
	b) Otros	-478,54	-381,84	-26,35	-18,74	-905,47
	III Resultado de las operaciones financieras (15+16+17+18+19+20)	-22.235,29	-17.741,96	-1.224,31	-870,90	-42.072,46
	IV Resultado (Ahorro o desahorro) neto del ejercicio (II+III)	1.457.433,09	1.162.913,01	80.248,44	57.083,95	2.757.678,49

19. Operaciones por administración de recursos por cuenta de otros entes públicos.

La Universidad de Jaén no realiza operaciones por administración de recursos de otros entes públicos.

20. Operaciones no presupuestarias de tesorería.

El estado de deudores y acreedores no presupuestarios se presenta en el cuadro nº 7.3.

CUADRO 7.3. ESTADO DE OPERACIONES NO PRESUPUESTARIAS DE TESORERÍA. EJERCICIO 2022

1.- ESTADO DE DEUDORES NO PRESUPUESTARIOS

- En Euros -

Concepto	Descripción	Saldo a 1-1-2022	Modificaciones al Saldo Inicial	Cargos Realizados en el Ejercicio	Total Deudores	Abonos Realizados en el Ejercicio	Deudores pendientes de cobro a 31-12-2022
310.001	ANTICIPOS BECAS DEUDORES	0,00	0,00	0,00	0,00	0,00	0,00
310.002	DEPÓSITOS Y FIANZAS CONSTITUIDAS	30.927,51	0,00	10.115,00	41.042,51	5.554,17	35.488,34
310.003	ERRORES BANCARIOS	0,00	0,00	0,00	0,00	0,00	0,00
310.006	PAGOS PENDIENTES DE REINTEGRO	399.038,25	0,00	249.967,95	649.006,20	269.402,88	379.603,32
310.007	FUNDACIÓN CAMPUS CIENTÍFICO TECNOLÓGICO DE LINARES	0,00	0,00	0,00	0,00	0,00	0,00
310.008	IMPOSICIONES FINANCIERAS A CORTO PLAZO	17.000.000,00	0,00	16.000.000,00	33.000.000,00	12.000.000,00	21.000.000,00
310.009	REINTEGROS EN FORMALIZACIÓN PENDIENTES	9.869,17	0,00	107.545,71	117.414,88	116.991,13	423,75
310.010	CARGA INICIAL MAQUINA TIQUES LINARES PABELLON	2.060,00	0,00	0,00	2.060,00	0,00	2.060,00
310.012.04	DEUDOR IVA REPERCUTIDO 4	375,95	0,00	1.260,69	1.636,64	984,91	651,73
310.012.10	DEUDOR IVA REPERCUTIDO 10	823,79	0,00	5.932,27	6.756,06	6.701,76	54,30
310.012.16	DEUDOR IVA REPERCUTIDO 16	19.780,37	0,00	0,00	19.780,37	0,00	19.780,37
310.012.18	DEUDOR IVA REPERCUTIDO 18	2.810,71	0,00	0,00	2.810,71	562,14	2.248,57
310.012.21	DEUDOR IVA REPERCUTIDO 21	102.557,93	0,00	440.639,69	543.197,62	444.027,96	99.169,66
310.013	HACIENDA PÚBLICA DEUDORA IVA A COMPENSAR	248.431,05	0,00	473.923,19	722.354,24	722.354,24	0,00
310.014	PAGOS PENDIENTES DE RECURSOS	94.562,95	0,00	0,00	94.562,95	0,00	94.562,95
350.004	ACUERDOS DE CAJA FIJA. ACF	0,00	0,00	300.000,00	300.000,00	300.000,00	0,00
390.001.04	H. PUBLICA IVA SOPORTADO 4	1.960,51	0,00	8.394,28	10.354,79	8.467,45	1.887,34
390.001.05	H. PUBLICA IVA SOPORTADO 5	0,00	0,00	279,29	279,29	48,03	231,26
390.001.06	H. PUBLICA IVA SOPORTADO 6	0,00	0,00	0,00	0,00	0,00	0,00
390.001.07	H. PUBLICA IVA SOPORTADO 7	77,53	0,00	0,00	77,53	0,00	77,53
390.001.08	H. PUBLICA IVA SOPORTADO 8	0,00	0,00	0,00	0,00	0,00	0,00
390.001.10	H. PUBLICA IVA SOPORTADO 10	-5.192,51	0,00	26.189,08	20.996,57	24.893,69	-3.897,12
390.001.16	H. PUBLICA IVA SOPORTADO 16	0,00	0,00	0,00	0,00	0,00	0,00
390.001.18	H. PUBLICA IVA SOPORTADO 18	201,90	0,00	0,00	201,90	0,00	201,90
390.001.21	H. PUBLICA IVA SOPORTADO 21	152.030,23	0,00	2.271.706,24	2.423.736,47	1.924.926,88	498.809,59
390.002	H.P.IVA INTRACOMUNITARIO DEDUCIBLE	8.679,11	0,00	32.525,07	41.204,18	37.949,85	3.254,33
TOTAL		18.068.994,45	0,00	19.928.478,46	37.997.472,91	15.862.865,09	22.134.607,82

2.- ESTADO DE ACREEDORES NO PRESUPUESTARIOS

- En Euros -

Concepto	Descripción	Saldo a 1-1-2022	Modificaciones al Saldo Inicial	Abonos Realizados en el Ejercicio	Total Acreedores	Cargos Realizados en el Ejercicio	Acreedores pendientes de cobro a 31-12-2022
320.001	H. PÚBLICA ACREEDORA POR I.R.P.F.	1.960.980,76	0,00	17.897.779,81	19.858.760,57	17.705.492,48	2.153.268,09
320.002	H. PÚBLICA ACREEDORA POR CUOTA DERECHOS PASIVOS	97.422,35	0,00	661.526,46	758.948,81	663.333,79	95.615,02
320.003	SEGURIDAD SOCIAL CUOTA OBRERA	209.824,78	0,00	2.645.605,64	2.855.430,42	2.628.160,39	227.270,03
320.004	MUFACE CUOTAS TRABAJADORES	58.151,77	0,00	427.655,00	485.806,77	424.883,84	60.922,93
320.005	CUOTAS SEGURO ESCOLAR	46.901,34	0,00	39.405,24	86.306,58	52.113,72	34.192,86
320.006	RETENCIONES EN NÓMINA	68.340,62	0,00	70.586,02	138.926,64	1.685,00	137.241,64
320.007	IVA SOPORTADO INTRACOMUNITARIO	16.288,27	0,00	40.646,63	56.934,90	50.911,28	6.023,62
320.008	DEPÓSITOS Y FIANZAS RECIBIDAS	11.533,95	0,00	6.121,60	17.655,55	1.100,00	16.555,55
320.009	ESCUELA UNIVERSITARIA ADSCRITA SAGRADA FAMILIA	279.135,74	0,00	262.197,52	541.333,26	254.943,57	286.389,69
320.011	UNIÓN EUROPEA: Fundación PRIMA	187.898,88	0,00	0,00	187.898,88	133.498,25	54.400,63
320.013	H. PÚBLICA ACREEDORA POR IMPUESTO SOBRE SOCIEDAD	0,00	0,00	1.710,00	1.710,00	1.710,00	0,00
320.014	EMBARGOS Y RETENCIONES JUDICIALES FRAS.RECIBIDAS	-714,38	0,00	7.164,02	6.449,64	7.164,02	-714,38
320.015	ACREED. NO PRESUP. FUNDACIÓN CAMPUS .C.T. LINARES	0,00	0,00	0,00	0,00	0,00	0,00
320.016	H. PÚBLICA ACREEDORA POR I.R.P.F. NO RESIDENTES	3.556,76	0,00	40.415,91	43.972,67	38.192,55	5.780,12
320.017	ACREEDORES NO PRESUP. POR ERRORES BANCARIOS	28,00	0,00	0,00	28,00	0,00	28,00
320.018	INGRESOS NO PRESUPUESTARIOS PENDIENTES PMP	11.968,04	0,00	26.486,12	38.454,16	23.964,97	14.489,19
320.019.02	ACREED. NO PRESUP. IVA INTRACOMUNITARIO	14,02	0,00	32.368,80	32.382,82	30.936,10	1.446,72
320.019.04	ACREED. NO PRESUP. IVA SOPORTADO 4	1.265,50	0,00	8.423,05	9.688,55	8.968,83	719,72
320.019.05	ACREED. NO PRESUP. IVA SOPORTADO 5	0,00	0,00	279,29	279,29	242,16	37,13
320.019.07	ACREED. NO PRESUP. IVA SOPORTADO 7	0,00	0,00	0,00	0,00	0,00	0,00
320.019.10	ACREED. NO PRESUP. IVA SOPORTADO 10	815,45	0,00	26.382,08	27.197,53	24.822,28	2.375,25
320.019.21	ACREED. NO PRESUP. IVA SOPORTADO 21	167.339,22	0,00	2.274.690,99	2.442.030,21	2.031.020,14	411.010,07
320.020	JUNTA DE ANDALUCÍA	246.798,59	0,00	0,00	246.798,59	246.798,59	0,00
320.021	FUNDACIÓN UNIVERSIDAD DE JAÉN-EMPRESA	0,00	0,00	0,00	0,00	0,00	0,00
320.022	H.P.ACREEDORA POR REND. CAPITAL MOBILIARIO	0,00	0,00	32,40	32,40	32,40	0,00
320.023	UNIÓN EUROPEA: REFFECT AFRICA	1.681.102,87	0,00	62.075,27	1.743.178,14	364.010,27	1.379.167,87
320.024	UNIÓN EUROPEA: Proy. Int. SOIL O-LIVE	0,00	0,00	2.083.606,00	2.083.606,00	0,00	2.083.606,00
320.025	UNIÓN EUROPEA: Proy. Int. REPERTORIUM	0,00	0,00	1.624.284,56	1.624.284,56	0,00	1.624.284,56
323.001	SIN SALIDA MATERIAL DE FONDOS	0,00	0,00	908,91	908,91	908,91	0,00
391.001.04	H. PUBLICA IVA REPERCUTIDO 4	554,09	0,00	1.332,19	1.886,28	1.468,04	418,24
391.001.10	H. PUBLICA IVA REPERCUTIDO 10	490,13	0,00	5.932,27	6.422,40	6.083,86	338,54
391.001.16	H. PUBLICA IVA REPERCUTIDO 16	-560,00	0,00	0,00	-560,00	0,00	-560,00
391.001.18	H. PUBLICA IVA REPERCUTIDO 18	0,00	0,00	0,00	0,00	0,00	0,00
391.001.21	H. PUBLICA IVA REPERCUTIDO 21	119.169,27	0,00	2.048.319,04	2.167.488,31	2.006.682,16	160.806,15
TOTAL		5.168.306,02	0,00	30.295.934,82	35.464.240,84	26.709.127,60	8.755.113,24

3.- ESTADO DE PARTIDAS PENDIENTES DE APLICACIÓN:

- En Euros -

3.A)- De los cobros pendientes de aplicación

Concepto	Descripción	Cobros Pdtes. Aplic. a 1-1-2022	Modificaciones al Saldo Inicial	Cobros Realizados Ejercicio	Total Cobros Pdtes. Aplicac.	Cobros Aplicados Ejercicio	Cobros Pdtes Aplic.a 31-12-22
320010	INGRESOS PENDIENTES DE APLICACIÓN	111.713,32	0,00	44.535,77	156.249,09	3.955,38	152.293,71
TOTAL		111.713,32	0,00	44.535,77	156.249,09	3.955,38	152.293,71

3.B)- De los pagos pendientes de aplicación

- En Euros -

Concepto	Descripción	Pagos Pdtes. Aplic. a 1-1-2022	Modificaciones al Saldo Inicial	Pagos Realizados Ejercicio	Total Pagos Pdtes. Aplicac.	Pagos Aplicados Ejercicio	Pagos Pdtes Aplic.a 31-12-22
310005	GASTOS PENDIENTES DE APLICACION	0,00	0,00	0,00	0,00	0,00	0,00
TOTAL		0,00	0,00	0,00	0,00	0,00	0,00

21. Contratación administrativa. Procedimientos de adjudicación.

El detalle de la contratación administrativa se presenta en los cuadros nº 7.4 y 7.5.

CUADRO 7.4. CONTRATACIÓN ADMINISTRATIVA. PROCEDIMIENTOS Y FORMAS DE ADJUDICACIÓN

TIPO DE CONTRATO	PROCEDIMIENTOS DE ADJUDICACIÓN								TOTAL
	PROCEDIMIENTO ABIERTO		PROCEDIMIENTO RESTRINGIDO		PROCEDIMIENTO NEGOCIADO		CONTRATOS BASADOS ACUERDOS MARCO		
	Importe	%	Importe	%	Importe	%	Importe	%	
Obras	776.690,84	20,25							776.690,84
Suministros	1.311.816,08	34,20					226.475,79	5,91	1.538.291,87
Servicios	927.568,52	24,19			88.532,75	2,31	247.014,99	6,44	1.263.116,26
Administrativo especial									0,00
Otros	257.200,88	6,71					0,00	0,00	257.200,88
TOTALES	3.273.276,32	85,35	0,00	0,00	88.532,75	2,31	473.490,78	12,35	3.835.299,85

CUADRO 7.5 DETALLE DE LOS EXPEDIENTES DE CONTRATACIÓN ADMINISTRATIVA

- En euros -

Nº	DENOMINACIÓN	TIPO CONTRATO	PROCEDIMIENTO	EMPRESA ADJUDICATARIA	FECHA DE FORMALIZACIÓN	IMPORTE ADJUDICACIÓN (IVA INCLUIDO)
2021/06	Servicio de limpieza de los edificios e instalaciones de la Universidad en la ciudad Jaén con criterios de gestión medioambiental y social	SERVICIOS	ABIERTO	SACYR FACILITIES, S.A.	22/07/2022	- €
2021/14	Contrato administrativo especial para la explotación de la actividad comercial de una tienda de productos de merchandising con la marca UJA	ADMINISTRATIVO ESPECIAL	ABIERTO	GCPMEDIA ESTRATEGIAS DE COMUNICACIÓN, S.L.	13/01/2022	- €
2021/26-L1.1	Acuerdo Marco para el suministro de bienes bibliográficos de la Universidad de Jaén.	ACUERDO MARCO SUMINISTROS	ABIERTO	AGAPEA FACTORY, S.A.	08/03/2022	- €
2021/26-L1.10	Acuerdo Marco para el suministro de bienes bibliográficos de la Universidad de Jaén.	ACUERDO MARCO SUMINISTROS	ABIERTO	FRAGUA LIBROS,S.L.	08/03/2022	- €
2021/26-L1.11	Acuerdo Marco para el suministro de bienes bibliográficos de la Universidad de Jaén.	ACUERDO MARCO SUMINISTROS	ABIERTO	GRUPO LOGISTICO CARMEN, S.L.	08/03/2022	- €
2021/26-L1.12	Acuerdo Marco para el suministro de bienes bibliográficos de la Universidad de Jaén.	ACUERDO MARCO SUMINISTROS	ABIERTO	INSTITUT DE RECURSOS I INVESTIGACIO PER A LA FORMACION, S.L.	08/03/2022	- €
2021/26-L1.13	Acuerdo Marco para el suministro de bienes bibliográficos de la Universidad de Jaén.	ACUERDO MARCO SUMINISTROS	ABIERTO	LIBRERIA HERRERO, S.A.	08/03/2022	- €
2021/26-L1.14	Acuerdo Marco para el suministro de bienes bibliográficos de la Universidad de Jaén.	ACUERDO MARCO SUMINISTROS	ABIERTO	LIBRERIA JURIDICA ANDALUZA	08/03/2022	- €
2021/26-L1.15	Acuerdo Marco para el suministro de bienes bibliográficos de la Universidad de Jaén.	ACUERDO MARCO SUMINISTROS	ABIERTO	LIBRERIA JURIDICA LEX NOVA, S.L.U	08/03/2022	- €
2021/26-L1.16	Acuerdo Marco para el suministro de bienes bibliográficos de la Universidad de Jaén.	ACUERDO MARCO SUMINISTROS	ABIERTO	LIBRERIA Y PAPELERIAS DON LIBRO, S.L.	08/03/2022	- €
2021/26-L1.17	Acuerdo Marco para el suministro de bienes bibliográficos de la Universidad de Jaén.	ACUERDO MARCO SUMINISTROS	ABIERTO	MARIA PILAR JIMENEZ GARCIA	08/03/2022	- €
2021/26-L1.18	Acuerdo Marco para el suministro de bienes bibliográficos de la Universidad de Jaén.	ACUERDO MARCO SUMINISTROS	ABIERTO	MARCIAL PONS LIBRERO	08/03/2022	- €
2021/26-L1.19	Acuerdo Marco para el suministro de bienes bibliográficos de la Universidad de Jaén.	ACUERDO MARCO SUMINISTROS	ABIERTO	PORTICO LIBRERIAS, S.L.	08/03/2022	- €
2021/26-L1.2	Acuerdo Marco para el suministro de bienes bibliográficos de la Universidad de Jaén.	ACUERDO MARCO SUMINISTROS	ABIERTO	ALUCHE GRAFFITY, S.L.	08/03/2022	- €

CUADRO 7.5 DETALLE DE LOS EXPEDIENTES DE CONTRATACIÓN ADMINISTRATIVA

- En euros -

Nº	DENOMINACIÓN	TIPO CONTRATO	PROCEDIMIENTO	EMPRESA ADJUDICATARIA	FECHA DE FORMALIZACIÓN	IMPORTE ADJUDICACIÓN (IVA INCLUIDO)
2021/26-L1.20	Acuerdo Marco para el suministro de bienes bibliográficos de la Universidad de Jaén.	ACUERDO MARCO SUMINISTROS	ABIERTO	PUBLICACIONES DE ARQUITECTURA Y ARTE, S.L.	08/03/2022	- €
2021/26-L1.21	Acuerdo Marco para el suministro de bienes bibliográficos de la Universidad de Jaén.	ACUERDO MARCO SUMINISTROS	ABIERTO	PAPELERIA ATENAS, S.L.	08/03/2022	- €
2021/26-L1.22	Acuerdo Marco para el suministro de bienes bibliográficos de la Universidad de Jaén.	ACUERDO MARCO SUMINISTROS	ABIERTO	PROYECTOS DE DIFUSION DE CONTENIDO, S.L.	08/03/2022	- €
2021/26-L1.23	Acuerdo Marco para el suministro de bienes bibliográficos de la Universidad de Jaén.	ACUERDO MARCO SUMINISTROS	ABIERTO	S.A. DE DISTRIBUCION, EDICION Y LIBRERIAS (DELSA)	08/03/2022	- €
2021/26-L1.24	Acuerdo Marco para el suministro de bienes bibliográficos de la Universidad de Jaén.	ACUERDO MARCO SUMINISTROS	ABIERTO	TERESA PACHECO CANO	08/03/2022	- €
2021/26-L1.3	Acuerdo Marco para el suministro de bienes bibliográficos de la Universidad de Jaén.	ACUERDO MARCO SUMINISTROS	ABIERTO	ANTONIO HIGUERA DE FRUTOS	08/03/2022	- €
2021/26-L1.4	Acuerdo Marco para el suministro de bienes bibliográficos de la Universidad de Jaén.	ACUERDO MARCO SUMINISTROS	ABIERTO	ALIBRI LIBRERIA, S.L.	08/03/2022	- €
2021/26-L1.5	Acuerdo Marco para el suministro de bienes bibliográficos de la Universidad de Jaén.	ACUERDO MARCO SUMINISTROS	ABIERTO	CAFEBRERIA AD HOC, S.L.	08/03/2022	- €
2021/26-L1.6	Acuerdo Marco para el suministro de bienes bibliográficos de la Universidad de Jaén.	ACUERDO MARCO SUMINISTROS	ABIERTO	CLARA ECHEVARRIA RUBIO	08/03/2022	- €
2021/26-L1.7	Acuerdo Marco para el suministro de bienes bibliográficos de la Universidad de Jaén.	ACUERDO MARCO SUMINISTROS	ABIERTO	CRISTINA GONZALEZ BENITO	08/03/2022	- €
2021/26-L1.8	Acuerdo Marco para el suministro de bienes bibliográficos de la Universidad de Jaén.	ACUERDO MARCO SUMINISTROS	ABIERTO	DIA CASH, S.L.	08/03/2022	- €
2021/26-L1.9	Acuerdo Marco para el suministro de bienes bibliográficos de la Universidad de Jaén.	ACUERDO MARCO SUMINISTROS	ABIERTO	D'YKINSON, S.L.	08/03/2022	- €
2021/26-L2.1	Acuerdo Marco para el suministro de bienes bibliográficos de la Universidad de Jaén.	ACUERDO MARCO SUMINISTROS	ABIERTO	AGAPEA FACTORY, S.A.	08/03/2022	- €
2021/26-L2.10	Acuerdo Marco para el suministro de bienes bibliográficos de la Universidad de Jaén.	ACUERDO MARCO SUMINISTROS	ABIERTO	EBSCO INFORMATION SERVICES, S.L.U.	08/03/2022	- €
2021/26-L2.11	Acuerdo Marco para el suministro de bienes bibliográficos de la Universidad de Jaén.	ACUERDO MARCO SUMINISTROS	ABIERTO	GRUPO LOGISTICO CARMEN, S.L.	08/03/2022	- €
2021/26-L2.12	Acuerdo Marco para el suministro de bienes bibliográficos de la Universidad de Jaén.	ACUERDO MARCO SUMINISTROS	ABIERTO	LIBRERIA HERRERO, S.A.	08/03/2022	- €
2021/26-L2.13	Acuerdo Marco para el suministro de bienes bibliográficos de la Universidad de Jaén.	ACUERDO MARCO SUMINISTROS	ABIERTO	LIBRERIA JURIDICA ANDALUZA	08/03/2022	- €
2021/26-L2.14	Acuerdo Marco para el suministro de bienes bibliográficos de la Universidad de Jaén.	ACUERDO MARCO SUMINISTROS	ABIERTO	LIBRERIA JURIDICA LEX NOVA, S.L.U.	08/03/2022	- €
2021/26-L2.15	Acuerdo Marco para el suministro de bienes bibliográficos de la Universidad de Jaén.	ACUERDO MARCO SUMINISTROS	ABIERTO	LIBRERIA Y PAPELERIAS DON LIBRO, S.L.	08/03/2022	- €
2021/26-L2.16	Acuerdo Marco para el suministro de bienes bibliográficos de la Universidad de Jaén.	ACUERDO MARCO SUMINISTROS	ABIERTO	MARCIAL PONS LIBRERO	08/03/2022	- €
2021/26-L2.17	Acuerdo Marco para el suministro de bienes bibliográficos de la Universidad de Jaén.	ACUERDO MARCO SUMINISTROS	ABIERTO	PORTICO LIBRERIAS, S.L.	08/03/2022	- €
2021/26-L2.18	Acuerdo Marco para el suministro de bienes bibliográficos de la Universidad de Jaén.	ACUERDO MARCO SUMINISTROS	ABIERTO	PUBLICACIONES DE ARQUITECTURA Y ARTE, S.L.	08/03/2022	- €

CUADRO 7.5 DETALLE DE LOS EXPEDIENTES DE CONTRATACIÓN ADMINISTRATIVA

- En euros -

Nº	DENOMINACIÓN	TIPO CONTRATO	PROCEDIMIENTO	EMPRESA ADJUDICATARIA	FECHA DE FORMALIZACIÓN	IMPORTE ADJUDICACIÓN (IVA INCLUIDO)
2021/26-L2.19	Acuerdo Marco para el suministro de bienes bibliográficos de la Universidad de Jaén.	ACUERDO MARCO SUMINISTROS	ABIERTO	PAPELERIA ATENAS, S.L.	08/03/2022	- €
2021/26-L2.2	Acuerdo Marco para el suministro de bienes bibliográficos de la Universidad de Jaén.	ACUERDO MARCO SUMINISTROS	ABIERTO	ALUCHE GRAFFITY, S.L.	08/03/2022	- €
2021/26-L2.20	Acuerdo Marco para el suministro de bienes bibliográficos de la Universidad de Jaén.	ACUERDO MARCO SUMINISTROS	ABIERTO	PROYECTOS DE DIFUSION DE CONTENIDO, S.L.	08/03/2022	- €
2021/26-L2.21	Acuerdo Marco para el suministro de bienes bibliográficos de la Universidad de Jaén.	ACUERDO MARCO SUMINISTROS	ABIERTO	S.A. DE DISTRIBUCION, EDICION Y LIBRERIAS (DELSA)	08/03/2022	- €
2021/26-L2.22	Acuerdo Marco para el suministro de bienes bibliográficos de la Universidad de Jaén.	ACUERDO MARCO SUMINISTROS	ABIERTO	TRANSMEDIA, BV	08/03/2022	- €
2021/26-L2.3	Acuerdo Marco para el suministro de bienes bibliográficos de la Universidad de Jaén.	ACUERDO MARCO SUMINISTROS	ABIERTO	ANTONIO HIGUERA DE FRUTOS	08/03/2022	- €
2021/26-L2.4	Acuerdo Marco para el suministro de bienes bibliográficos de la Universidad de Jaén.	ACUERDO MARCO SUMINISTROS	ABIERTO	ALIBRI LIBRERIA, S.L.	08/03/2022	- €
2021/26-L2.5	Acuerdo Marco para el suministro de bienes bibliográficos de la Universidad de Jaén.	ACUERDO MARCO SUMINISTROS	ABIERTO	CAFEBRERIA AD HOC, S.L.	08/03/2022	- €
2021/26-L2.6	Acuerdo Marco para el suministro de bienes bibliográficos de la Universidad de Jaén.	ACUERDO MARCO SUMINISTROS	ABIERTO	CASALINI LIBRI, SP.A.	08/03/2022	- €
2021/26-L2.7	Acuerdo Marco para el suministro de bienes bibliográficos de la Universidad de Jaén.	ACUERDO MARCO SUMINISTROS	ABIERTO	CRISTINA GONZALEZ BENITO	08/03/2022	- €
2021/26-L2.8	Acuerdo Marco para el suministro de bienes bibliográficos de la Universidad de Jaén.	ACUERDO MARCO SUMINISTROS	ABIERTO	DIA CASH, S.L.	08/03/2022	- €
2021/26-L2.9	Acuerdo Marco para el suministro de bienes bibliográficos de la Universidad de Jaén.	ACUERDO MARCO SUMINISTROS	ABIERTO	DYKINSON, S.L.	08/03/2022	- €
2021/26-L3.1	Acuerdo Marco para el suministro de bienes bibliográficos de la Universidad de Jaén.	ACUERDO MARCO SUMINISTROS	ABIERTO	CASALINI LIBRI, SP.A.	08/03/2022	- €
2021/26-L3.10	Acuerdo Marco para el suministro de bienes bibliográficos de la Universidad de Jaén.	ACUERDO MARCO SUMINISTROS	ABIERTO	WOLTERS KLUWER ESPAÑA & REGULATORY ESPAÑA, S.A	08/03/2022	- €
2021/26-L3.2	Acuerdo Marco para el suministro de bienes bibliográficos de la Universidad de Jaén.	ACUERDO MARCO SUMINISTROS	ABIERTO	DYKINSON, S.L.	08/03/2022	- €
2021/26-L3.3	Acuerdo Marco para el suministro de bienes bibliográficos de la Universidad de Jaén.	ACUERDO MARCO SUMINISTROS	ABIERTO	EBSCO INFORMATION SERVICES, S.L.U.	08/03/2022	- €
2021/26-L3.4	Acuerdo Marco para el suministro de bienes bibliográficos de la Universidad de Jaén.	ACUERDO MARCO SUMINISTROS	ABIERTO	ELSEVIER, BV	08/03/2022	- €
2021/26-L3.5	Acuerdo Marco para el suministro de bienes bibliográficos de la Universidad de Jaén.	ACUERDO MARCO SUMINISTROS	ABIERTO	GARCIA MAROTO EDITORES, S.L.	08/03/2022	- €
2021/26-L3.6	Acuerdo Marco para el suministro de bienes bibliográficos de la Universidad de Jaén.	ACUERDO MARCO SUMINISTROS	ABIERTO	LM PRENAXOY SUCURSAL EN ESPAÑA	08/03/2022	- €
2021/26-L3.7	Acuerdo Marco para el suministro de bienes bibliográficos de la Universidad de Jaén.	ACUERDO MARCO SUMINISTROS	ABIERTO	MARCIAL PONS LIBRERO	08/03/2022	- €
2021/26-L3.8	Acuerdo Marco para el suministro de bienes bibliográficos de la Universidad de Jaén.	ACUERDO MARCO SUMINISTROS	ABIERTO	PROQUEST, LLC	08/03/2022	- €
2021/26-L3.9	Acuerdo Marco para el suministro de bienes bibliográficos de la Universidad de Jaén.	ACUERDO MARCO SUMINISTROS	ABIERTO	PROYECTOS DE DIFUSION DE CONTENIDO, S.L.	08/03/2022	- €

CUADRO 7.5 DETALLE DE LOS EXPEDIENTES DE CONTRATACIÓN ADMINISTRATIVA

- En euros -

Nº	DENOMINACIÓN	TIPO CONTRATO	PROCEDIMIENTO	EMPRESA ADJUDICATARIA	FECHA DE FORMALIZACIÓN	IMPORTE ADJUDICACIÓN (IVA INCLUIDO)
2021/26-L4.1	Acuerdo Marco para el suministro de bienes bibliográficos de la Universidad de Jaén.	ACUERDO MARCO SUMINISTROS	ABIERTO	EBSCO INFORMATION SERVICES, S.L.U.	08/03/2022	- €
2021/26-L4.2	Acuerdo Marco para el suministro de bienes bibliográficos de la Universidad de Jaén.	ACUERDO MARCO SUMINISTROS	ABIERTO	ELSEVIER, BV	08/03/2022	- €
2021/26-L4.3	Acuerdo Marco para el suministro de bienes bibliográficos de la Universidad de Jaén.	ACUERDO MARCO SUMINISTROS	ABIERTO	GARCIA MAROTO EDITORES, S.L.	08/03/2022	- €
2021/26-L4.4	Acuerdo Marco para el suministro de bienes bibliográficos de la Universidad de Jaén.	ACUERDO MARCO SUMINISTROS	ABIERTO	INSTITUT DE RECURSOS I INVESTIGACIO PER A LA FORMACION, S.L.	08/03/2022	- €
2021/26-L4.5	Acuerdo Marco para el suministro de bienes bibliográficos de la Universidad de Jaén.	ACUERDO MARCO SUMINISTROS	ABIERTO	LM PRENAXOY SUCURSAL EN ESPAÑA	08/03/2022	- €
2021/26-L4.6	Acuerdo Marco para el suministro de bienes bibliográficos de la Universidad de Jaén.	ACUERDO MARCO SUMINISTROS	ABIERTO	MARCIAL PONS LIBRERO	08/03/2022	- €
2021/26-L4.7	Acuerdo Marco para el suministro de bienes bibliográficos de la Universidad de Jaén.	ACUERDO MARCO SUMINISTROS	ABIERTO	PROQUEST, LLC	08/03/2022	- €
2021/26-L4.8	Acuerdo Marco para el suministro de bienes bibliográficos de la Universidad de Jaén.	ACUERDO MARCO SUMINISTROS	ABIERTO	PROYECTOS DE DIFUSION DE CONTENIDO, S.L.	08/03/2022	- €
2021/26-L4.9	Acuerdo Marco para el suministro de bienes bibliográficos de la Universidad de Jaén.	ACUERDO MARCO SUMINISTROS	ABIERTO	WOLTERS KLUWER ESPAÑA & REGULATORY ESPAÑA, S.A	08/03/2022	- €
2021/26-L5.1	Acuerdo Marco para el suministro de bienes bibliográficos de la Universidad de Jaén.	ACUERDO MARCO SUMINISTROS	ABIERTO	ALIBRI LIBRERIA, S.L.	20/07/2022	- €
2021/26-L5.2	Acuerdo Marco para el suministro de bienes bibliográficos de la Universidad de Jaén.	ACUERDO MARCO SUMINISTROS	ABIERTO	CASALINI LIBRI, SP.A.	20/07/2022	- €
2021/26-L5.3	Acuerdo Marco para el suministro de bienes bibliográficos de la Universidad de Jaén.	ACUERDO MARCO SUMINISTROS	ABIERTO	DIA CASH, S.L.	20/07/2022	- €
2021/26-L5.4	Acuerdo Marco para el suministro de bienes bibliográficos de la Universidad de Jaén.	ACUERDO MARCO SUMINISTROS	ABIERTO	EBSCO INFORMATION SERVICES, S.L.U.	20/07/2022	- €
2021/26-L5.5	Acuerdo Marco para el suministro de bienes bibliográficos de la Universidad de Jaén.	ACUERDO MARCO SUMINISTROS	ABIERTO	ELSEVIER, BV	20/07/2022	- €
2021/26-L5.6	Acuerdo Marco para el suministro de bienes bibliográficos de la Universidad de Jaén.	ACUERDO MARCO SUMINISTROS	ABIERTO	GARCIA MAROTO EDITORES, S.L.	20/07/2022	- €
2021/26-L5.7	Acuerdo Marco para el suministro de bienes bibliográficos de la Universidad de Jaén.	ACUERDO MARCO SUMINISTROS	ABIERTO	LM PRENAXOY SUCURSAL EN ESPAÑA	20/07/2022	- €
2021/26-L5.8	Acuerdo Marco para el suministro de bienes bibliográficos de la Universidad de Jaén.	ACUERDO MARCO SUMINISTROS	ABIERTO	MARCIAL PONS LIBRERO	20/07/2022	- €
2021/26-L5.9	Acuerdo Marco para el suministro de bienes bibliográficos de la Universidad de Jaén.	ACUERDO MARCO SUMINISTROS	ABIERTO	WOLTERS KLUWER ESPAÑA & REGULATORY ESPAÑA, S.A	20/07/2022	- €
2021/27	Contrato de suministro del derecho de uso de la Licencia Campus del Software Mathematica para la Universidad de Jaén	SUMINISTRO	ABIERTO SIMPLIFICADO	Wolfram Research Europe Limited	11/01/2022	77.280,00
2021/28	Contrato de servicios para el mantenimiento de ascensores, plataformas y aparatos elevadores de la Universidad de Jaén con criterios de sostenibilidad y protección ambiental.	SERVICIOS	ABIERTO	TK ELEVADORES ESPAÑA, S.L.	01/04/2022	64.880,75
2021/30	Contrato mixto para el suministro de una aplicación informática para la gestión integral de las Enseñanzas Propias de la Universidad de Jaén y servicios asociados de mantenimiento, alojamiento, y soporte técnico.	MIXTO	ABIERTO	CIBERNOS CONSULTING, S.A.	22/02/2022	99.352,00
2021/33	Contrato de suministro del derecho de uso de la plataforma informática EASYVISTA para soporte a gestión de procesos del Servicio de Informática de la Universidad de Jaén.	SERVICIOS	ABIERTO	EASYVISTA, S.L.U.	19/01/2022	111.945,60

CUADRO 7.5 DETALLE DE LOS EXPEDIENTES DE CONTRATACIÓN ADMINISTRATIVA

- En euros -

Nº	DENOMINACIÓN	TIPO CONTRATO	PROCEDIMIENTO	EMPRESA ADJUDICATARIA	FECHA DE FORMALIZACIÓN	IMPORTE ADJUDICACIÓN (IVA INCLUIDO)
2021/34	Contrato de servicios para el mantenimiento de los grupos electrógenos en las instalaciones de la Universidad Jaén, con criterios de sostenibilidad y protección ambiental	SERVICIOS	ABIERTO	BEXTRON POWER, S.L.	14/03/2022	39.980,00
2021/35-L1	Suministro e instalación de diverso equipamiento para la dotación del Laboratorio de Arqueología Computacional del Instituto Universitario de Investigación en Arqueología Ibérica. Lote 1: sistemas de adquisición 3D	SUMINISTRO	ABIERTO	INTERNATIONAL TECHNOLOGY 3D PRINTERS, S.L.	27/04/2022	96.000,00
2021/35-L3	Suministro e instalación de diverso equipamiento para la dotación del Laboratorio de Arqueología Computacional del Instituto Universitario de Investigación en Arqueología Ibérica	SUMINISTRO	ABIERTO	TECNITOP, S.A.	27/04/2022	65.758,00
2021/36	Servicios de desarrollo, implantación y despliegue de una Plataforma de Administración electrónica y de procedimientos administrativos electrónicos y servicios asociados de mantenimiento, actualizaciones y alojamiento.	SERVICIOS	ABIERTO	GLOBAL ROSETTA, S.L.U.	23/06/2022	145.700,00
2021/37	Servicio de mantenimiento del equipamiento de la red cableada de la Universidad de Jaén.	SERVICIOS	ABIERTO SIMPLIFICADO ABREVIADO	POWERNETI, S.L.	19/01/2022	17.355,37
2022/01	Contrato de suministro de la Licencia Campus/EES (Enrollment for Education Solutions) para la Universidad de Jaén.	SUMINISTRO	ABIERTO	CRAYON SOFTWARE EXPERTS SPAIN, S.L.	27/04/2022	124.965,93
2022/02	Servicios de impresión de libros y revistas en papel que publica la Editorial de la Universidad de Jaén con criterios de sostenibilidad	SERVICIOS	ABIERTO	Gráficas La Paz de Torredonjimeno, SL	17/06/2022	
2022/03	Contrato mixto de diseño, proyecto y ejecución de las obras necesarias para la implantación, puesta en marcha y mantenimiento de infraestructura para la recarga de vehículos eléctricos en la Universidad de Jaén.	MIXTO	ABIERTO	DESARROLLOS TECNOLÓGICOS INTELEC, S.L.	18/04/2022	57.848,88
2022/04-L1	Contrato de servicio para el mantenimiento de las instalaciones de protección contra incendios en los edificios pertenecientes a la Universidad de Jaén. LOTE 1: Campus Las Lagunillas	SERVICIOS	ABIERTO	Cemssa Seguridad S.L	15/07/2022	
2022/04-L2	Contrato de servicio para el mantenimiento de las instalaciones de protección contra incendios en los edificios pertenecientes a la Universidad de Jaén. LOTE 2: Campus Linares	SERVICIOS	ABIERTO	EXTINCIÓN HERMANOS CASTRO, S.L	15/07/2022	
2022/05	Contrato de arrendamiento del derecho de uso de licencia informática para la plataforma de gestión de eventos universitarios	SUMINISTRO	ABIERTO SIMPLIFICADO	SYMPOSIUM EVENTS, S.L.	03/06/2022	15.950,00
2022/06	Suministro e instalación de equipamiento para la dotación del Laboratorio integrado para la investigación del comportamiento mecánico-electrónico de componentes del transporte avanzado y energías renovables	SUMINISTRO	ABIERTO	ÁLAVA INGENIEROS, S.A.	27/04/2022	157.700,00
2022/07	Contrato de servicio para la gestión de la Feria de Empleo y Emprendimiento de la Universidad de Jaén en modalidad virtual.	SERVICIOS	ABIERTO SIMPLIFICADO	ZYL, TECNOLOGÍA, CONSULTORÍA E INVERSIONES, S.L.	31/03/2022	7.438,02
2022/08	Contrato privado para los servicios bancarios de la Universidad de Jaén	CONTRATO PRIVADO	ABIERTO	Caja rural de Jaén, Barcelona y Madrid, S.C.C.	30/05/2022	100.000,00
2022/09	Contrato de servicios de mediación, asistencia técnica y asesoramiento profesional en los seguros privados de la Universidad de Jaén	CONTRATO PRIVADO	ABIERTO	HOWDEN ARTAI, S.A.U.	28/07/2022	- €
2022/10	Contrato de servicio para el mantenimiento integral y la gestión técnica de las instalaciones generales, específicas y de bioseguridad del Centro de Producción y Experimentación Animal.	SERVICIOS	ABIERTO	CLECE, S.A.	08/07/2022	216.271,63
2022/11	Contrato de servicio para la ejecución del programa de escuelas deportivas de verano de la Universidad de Jaén.	SERVICIOS	ABIERTO SIMPLIFICADO	EXPERTOS EN FORMACION Y GESTION DEPORTIVA, S.L.	11/05/2022	13.745,46
2022/12-L1	Contrato para la prestación de los servicios postales, servicios de paquetería y servicios de valija de la Universidad de Jaén. Lote 1: Servicios postales	SERVICIOS	ABIERTO	Consorcio de Manipulado y Servicios Postales, S.L.	15/11/2022	
2022/12-L2	Contrato para la prestación de los servicios postales, servicios de paquetería y servicios de valija de la Universidad de Jaén. Lote 2: Servicio de paquetería	SERVICIOS	ABIERTO	Besaya Express, S.L.	15/11/2022	
2022/12-L3	Contrato para la prestación de los servicios postales, servicios de paquetería y servicios de valija de la Universidad de Jaén. Lote 3: Servicio de valija	SERVICIOS	ABIERTO	Transporte urgente Jaén, S.L.	15/11/2022	11.000,00
2022/15-L1	Contrato de suministro e instalación de equipamiento informático y audiovisual para aulas de docencia y de informática de la Universidad de Jaén. LOTE 1: Equipamiento informático y audiovisual para el edificio Torre del Vinagre.	SUMINISTRO	ABIERTO	S.G.ELECTRÓNICA PROFESIONAL, S.A.U	06/10/2022	25.125,80
2022/15-L2	Contrato de suministro e instalación de equipamiento informático y audiovisual para aulas de docencia y de informática de la Universidad de Jaén. LOTE 2: Equipamiento informático y audiovisual para el edificio de la antigua Escuela de Magisterio.	SUMINISTRO	ABIERTO	S.G.ELECTRÓNICA PROFESIONAL, S.A.U	06/10/2022	18.381,20

CUADRO 7.5 DETALLE DE LOS EXPEDIENTES DE CONTRATACIÓN ADMINISTRATIVA

- En euros -

Nº	DENOMINACIÓN	TIPO CONTRATO	PROCEDIMIENTO	EMPRESA ADJUDICATARIA	FECHA DE FORMALIZACIÓN	IMPORTE ADJUDICACIÓN (IVA INCLUIDO)
2022/15-L3	Contrato de suministro e instalación de equipamiento informático y audiovisual para aulas de docencia y de informática de la Universidad de Jaén. LOTE 3: Equipamiento informático para aulas en el edificio A-4 del Campus Las Lagunillas de Jaén.	SUMINISTRO	ABIERTO	DMI COMPUTER, S.A.	06/10/2022	67.553,36
2022/16	Contrato del servicio de actualización de la personalización del modelo de costes y carga de datos en la aplicación Universitas XXI-Económico (Contabilidad Analítica) de la Universidad de Jaén.	SERVICIOS	NEGOCIADO	UNIVERSITAS XXI SOLUCIONES Y TECNOLOGIA PARA LA UNIVERSIDAD, S.A.	20/05/2022	88.532,75
2022/17-L1	Contrato de suministro e instalación de mobiliario para la antigua Escuela de Magisterio. LOTE 1: Mobiliario de Aulas	SUMINISTRO	ABIERTO	PEÑALVER Y CASTRO, S.L.	04/11/2022	24.569,00
2022/17-L2	Contrato de suministro e instalación de mobiliario para la antigua Escuela de Magisterio. LOTE 2: Mobiliario de Despachos y Salas EBT	SUMINISTRO	ABIERTO	PEDRO MANUEL MARTÍNEZ MORENO (MOBIMETAL)	04/11/2022	17.130,00
2022/17-L4	Contrato de suministro e instalación de mobiliario para la antigua Escuela de Magisterio. LOTE 4: Mobiliario de Sala de Juntas	SUMINISTRO	ABIERTO	ASCENDER, S.L.	04/11/2022	21.471,09
2022/17-L5	Contrato de suministro e instalación de mobiliario para la antigua Escuela de Magisterio. LOTE 5: Mobiliario de Sala de Grados	SUMINISTRO	ABIERTO	ASCENDER, S.L.	04/11/2022	52.252,10
2022/18	Suministro e instalación de mobiliario para aulas del edificio B-5.	SUMINISTRO	ABIERTO SIMPLIFICADO	GERÁLVEZ PROYECTOS CONTRAC, S.L.	12/09/2022	18.376,88
2022/19	Contrato de arrendamiento del derecho de uso del software correspondiente a asistente virtual inteligente de atención al alumnado de la Universidad de Jaén en modalidad Software as Service (SaaS).	SUMINISTRO	ABIERTO SIMPLIFICADO	ONE MILLION BOT, S.L.	15/07/2022	28.000,00
2022/21	Contrato de suministro del derecho de uso ilimitado y el soporte de los productos Oracle a la Universidad de Jaén.	SUMINISTRO	ABIERTO SIMPLIFICADO	UNIVERSITAS XXI SOLUCIONES Y TECNOLOGIA PARA LA UNIVERSIDAD, S.A.	21/06/2022	90.786,38
2022/22	Contrato de arrendamiento del derecho de uso de licencias informáticas para el equipamiento de seguridad en el correo corporativo de la Universidad de Jaén	SUMINISTRO	ABIERTO SIMPLIFICADO ABREVIADO	ACUNTIA, S.A.U.	08/06/2022	12.801,00
2022/25	Contrato de servicios de desarrollo, implantación y mantenimiento de una plataforma RPA en el marco del Proyecto UniDigital	SERVICIOS	ABIERTO	ATOS IT SOLUTIONS AND SERVICES IBERIA, S.L.	16/09/2022	142.866,17
2022/26	Contrato de suministro del derecho de uso de licencias del software Adobe para la Universidad de Jaén	SUMINISTRO	ABIERTO SIMPLIFICADO ABREVIADO	CRAYON SOFTWARE EXPERTS SPAIN, S.L.	29/06/2022	23.865,43
2022/27	Suministro de equipamiento para el Edificio de I+D+i y TIC: Dotación del laboratorio de prácticas de Anatomía y Embriología para el Grado de Medicina de la Universidad de Jaén.	SUMINISTRO	ABIERTO SIMPLIFICADO	ESPAÑA 3B SCIENTIFIC, S.L.	26/07/2022	51.992,45
2022/28	Contrato de servicios para la suscripción del software de gestión del mantenimiento asistido por ordenador de la Universidad de Jaén en modo SaaS.	SERVICIOS	ABIERTO	FAMA SYSTEMS, S.A.	13/12/2022	129.385,52
2022/29-L1	Contrato de suministro de equipamiento para el Edificio de I+D+i y TIC: Dotación del laboratorio de Fisiología para el Grado de Medicina de la Universidad de Jaén. LOTE 1: Sistemas de simulación de Fisiología Humana	SUMINISTRO	ABIERTO SIMPLIFICADO	TECNICAS EDUCATIVAS VERNIER S.L.	03/11/2022	15.150,00
2022/29-L2	Contrato de suministro de equipamiento para el Edificio de I+D+i y TIC: Dotación del laboratorio de Fisiología para el Grado de Medicina de la Universidad de Jaén. LOTE 2: Microscopios binoculares	SUMINISTRO	ABIERTO SIMPLIFICADO	LABORTECNIC S.A.	03/11/2022	9.650,00
2022/29-L3	Contrato de suministro de equipamiento para el Edificio de I+D+i y TIC: Dotación del laboratorio de Fisiología para el Grado de Medicina de la Universidad de Jaén. LOTE 3: Cintas de Treadmill	SUMINISTRO	ABIERTO SIMPLIFICADO	ETENON FITNESS S.L.U.	03/11/2022	11.467,50
2022/29-L4	Contrato de suministro de equipamiento para el Edificio de I+D+i y TIC: Dotación del laboratorio de Fisiología para el Grado de Medicina de la Universidad de Jaén. LOTE 4: Material variado	SUMINISTRO	ABIERTO SIMPLIFICADO	LABORTECNIC S.A.	03/11/2022	40.683,70
2022/31-L1	Contrato de suministro de equipamiento para el Edificio de I+D+i y TIC: dotación del laboratorio de prácticas de Anatomía y Embriología para el Grado de Medicina de la Universidad de Jaén con diverso equipamiento por lotes. LOTE 1: Modelos anatómicos	SUMINISTRO	ABIERTO	ESPAÑA 3B SCIENTIFIC, S.L.	05/12/2022	80.156,79
2022/31-L4	Contrato de suministro de equipamiento para el Edificio de I+D+i y TIC: dotación del laboratorio de prácticas de Anatomía y Embriología para el Grado de Medicina de la Universidad de Jaén con diverso equipamiento por lotes	SUMINISTRO	ABIERTO	MEDICAL SIMULATOR, S.L.	05/12/2022	27.800,00
2022/31-L5	Contrato de suministro de equipamiento para el Edificio de I+D+i y TIC: dotación del laboratorio de prácticas de Anatomía y Embriología para el Grado de Medicina de la Universidad de Jaén con diverso equipamiento por lotes	SUMINISTRO	ABIERTO	TMA MEDICA, S.L.	05/12/2022	12.990,00
2022/41	Contrato de mantenimiento del sistema de control de presencia implantado en la Universidad de Jaén	SERVICIOS	ABIERTO SIMPLIFICADO ABREVIADO	INTERNATIONAL SOFTMACHINE SYSTEMS, S.L.	24/11/2022	27.000,00

CUADRO 7.5 DETALLE DE LOS EXPEDIENTES DE CONTRATACIÓN ADMINISTRATIVA

- En euros -

Nº	DENOMINACIÓN	TIPO CONTRATO	PROCEDIMIENTO	EMPRESA ADJUDICATARIA	FECHA DE FORMALIZACIÓN	IMPORTE ADJUDICACIÓN (IVA INCLUIDO)
2022/42	Equipamiento para el Edificio del I+D+i y TIC: suministro, montaje e instalación de mesa anatómica de disección virtual para la enseñanza del Grado de Medicina en la Universidad de Jaén	SUMINISTRO	ABIERTO SIMPLIFICADO	MORE THAN SIMULATORS, S.L.	19/12/2022	85.000,00
2022/43	Contrato para el suministro de una furgoneta eléctrica para el Servicio de Obras, Mantenimiento y Vigilancia de las Instalaciones de la Universidad de Jaén.	SUMINISTRO	ABIERTO SIMPLIFICADO ABREVIADO	González de Automoción, S.L.	15/11/2022	38.959,47
EXA-2022/01	Suministro e instalación de Servidores para la ampliación y mejora de clústers en el Servicio de Informática de la Universidad de Jaén.	SUMINISTRO	CONTRATO BASADO EN ACUERDO MARCO	ATOS SPAIN, S.A.	14/03/2022	56.738,29
EXA-2022/02	Suministro de un vehículo todo-terreno para el desarrollo de un proyecto de investigación en el marco del programa LIFE de la Comisión Europea	SUMINISTRO	CONTRATO BASADO EN ACUERDO MARCO	FORD ESPAÑA, S.L.	27/01/2022	23.048,00
EXA-2022/04	Contrato de Suministro y gestión de una solución cloud de aplicaciones virtuales para la Universidad de Jaén	SUMINISTRO	CONTRATO BASADO EN ACUERDO MARCO	RICOH ESPAÑA, S.L.U.	05/09/2022	109.789,50
EXA-2022/05	Contrato de Suministro de equipamiento informático para la renovación de puestos de trabajo del Personal de Administración y de Servicios.	SUMINISTRO	CONTRATO BASADO EN ACUERDO MARCO	CONTROL DE SISTEMAS Y SERVICIOS, I.A., S.L. (CONTROLSYS)	30/09/2022	36.900,00
EXA-2022/06	Contrato de arrendamiento del derecho de uso de licencias informáticas de Google Workspace for Education Plus.	SERVICIOS	CONTRATO BASADO EN ACUERDO MARCO	Telefonica soluciones de informática y comunicaciones de España, S.A.	21/09/2022	173.400,00
EXA-2022/07	Contrato de arrendamiento de infraestructura como servicio IaaS con AWS para la plataforma de administración electrónica en el marco del proyecto UNIDIGITAL	SERVICIOS	CONTRATO BASADO EN ACUERDO MARCO	Rackspace International GmbH	29/11/2022	73.614,99
EXO-2021/05	Proyecto de intervención en pérgola de zona de arqueología en el Campus Universitario de Jaén.	OBRAS	ABIERTO SIMPLIFICADO	LUIS HERVÁS VICO	11/02/2022	44.905,91
EXO-2021/06	Contrato de obras para la conversión de la planta baja de la biblioteca a Centro de Recursos para el Aprendizaje y la Investigación (CRAI).	OBRAS	ABIERTO SIMPLIFICADO	VIALTERRA INFRAESTRUCTURAS, S.A.	17/03/2022	489.376,33
EXO-2021/07	Contrato de obras para la segunda fase de la adecuación de la instalación eléctrica en el Colegio Mayor Domingo Savio	OBRAS	ABIERTO	GONZÁLEZ GARRIDO MOIMBRA S.L.	18/04/2022	151.409,60
EXO-2022/01	Contrato de obra para la adecuación de las válvulas de tres vías en los fancoils del Edificio de Alojamientos Universitarios del Campus de las Lagunillas.	OBRAS	ABIERTO	INSTALACIONES HERNANDEZ, S.L.	07/07/2022	61.399,00
EXO-2022/02	Contrato de obras de reparación de cubierta y otras tareas de mantenimiento en el edificio B-1	OBRAS	ABIERTO SIMPLIFICADO	Modo Caste S.L.	19/07/2022	29.600,00

22. Valores recibidos en depósito.

Los depósitos y fianzas recibidos pendientes de devolver a 1 de enero de 2022 ascienden a 11.533,95 euros y se han recibido durante el ejercicio 6.121,60 euros, con lo que el total de valores recibidos en depósito suman 17.655,55 euros. Los valores recibidos en depósito cancelados durante 2022 importan 1.100,00 euros, por lo que los valores recibidos en depósito pendientes de devolver a 31 de diciembre de 2022 ascienden a 16.555,55 euros. Ver en la nota 20, cuadro 7.3.2, el concepto no presupuestario 320.008-Depósitos y fianzas recibidas.

23. Información presupuestaria.

23.1 Presupuesto corriente.

23.1.1 Presupuesto de gastos.

23.1.1.a) Modificaciones de crédito.

CLASIFICACIÓN ECONÓMICA	EXPLICACIÓN	-En euros-									
		CRÉDITOS EXTRAORDINAR.	SUPLEMENTOS DE CRÉDITO	AMPLIACIONES DE CRÉDITO	TRANSFERENCIAS DE CRÉDITO		INCORPORACIÓN REMANENTES DE CRÉDITO	CRÉDITOS GENERADOS POR INGRESOS	BAJAS POR ANULACIÓN Y RECTIFICACIÓN	OTRAS MODIFICACIONES	TOTAL MODIFICACIONES
					POSITIVAS	NEGATIVAS					
1	GASTOS DE PERSONAL	0,00	0,00	119.612,98	715.413,74	707.367,68	0,00	176.104,10	0,00	0,00	303.763,14
2	GASTOS CORRIENTES EN BIENES Y SERVICIOS	0,00	0,00	227.731,07	2.529.418,68	2.160.874,19	6.296.467,65	708.712,40	0,00	0,00	7.601.455,61
3	GASTOS FINANCIEROS	0,00	0,00	0,00	25.000,00	25.000,00	0,00	0,00	0,00	0,00	0,00
4	TRANSFERENCIAS CORRIENTES	0,00	0,00	362.192,78	677.278,65	2.992.614,88	1.656.839,88	0,00	0,00	0,00	4.334.368,99
5	TOTAL OPERACIONES CORRIENTES	0,00	0,00	347.344,05	3.632.025,20	3.570.920,52	9.289.082,53	2.541.656,38	0,00	0,00	12.239.567,64
	FONDO DE CONTINGENCIA Y OTROS FONDOS	0,00	0,00	0,00	0,00	0,00	0,00	0,00	443.000,00	0,00	-443.000,00
6	TOTAL FONDO DE CONTINGENCIA Y OTROS FONDOS	0,00	0,00	0,00	0,00	0,00	0,00	0,00	443.000,00	0,00	-443.000,00
	INVERSIONES REALES	0,00	0,00	95.655,95	2.543.063,09	2.604.568,06	33.436.003,66	12.782.681,61	0,00	0,00	46.252.836,25
7	TRANSFERENCIAS DE CAPITAL	0,00	0,00	0,00	0,00	0,00	0,00	0,00	0,00	0,00	0,00
	TOTAL OPERACIONES DE CAPITAL NO FINANCIERAS	0,00	0,00	95.655,95	2.543.063,09	2.604.568,06	33.436.003,66	12.782.681,61	0,00	0,00	46.252.836,25
	TOTAL OPERACIONES NO FINANCIERAS	0,00	0,00	443.000,00	6.175.086,29	6.175.086,58	42.725.086,19	15.324.337,99	443.000,00	0,00	56.049.423,89
8	INVERSIONES REALES	0,00	0,00	0,00	0,00	0,00	0,00	0,00	0,00	0,00	0,00
9	TRANSFERENCIAS DE CAPITAL	0,00	0,00	1.649.843,91	0,29	0,00	0,00	568.567,14	0,00	0,00	2.218.411,34
	TOTAL OPERACIONES FINANCIERAS	0,00	0,00	1.649.843,91	0,29	0,00	0,00	568.567,14	0,00	0,00	2.218.411,34
	TOTAL	0,00	0,00	2.092.843,91	6.175.086,58	6.175.088,58	42.725.086,19	15.892.905,13	443.000,00	0,00	60.267.835,23

CLASIFICACIÓN FUNCIONAL	EXPLICACIÓN	-En euros-									
		CRÉDITOS EXTRAORDINAR.	SUPLEMENTOS DE CRÉDITO	AMPLIACIONES DE CRÉDITO	TRANSFERENCIAS DE CRÉDITO		INCORPORACIÓN REMANENTES DE CRÉDITO	CRÉDITOS GENERADOS POR INGRESOS	BAJAS POR ANULACIÓN Y RECTIFICACIÓN	OTRAS MODIFICACIONES	TOTAL MODIFICACIONES
					POSITIVAS	NEGATIVAS					
A	ACTIVIDADES COMPLEMENTARIAS	0,00	0,00	1.769.456,89	828.741,19	940.475,51	1.198.024,45	336.028,33	443.000,00	0,00	2.748.775,35
AA	ACCIÓN SOCIAL	0,00	0,00	0,00	0,00	0,00	0,00	0,00	0,00	0,00	0,00
ACC	COMUNICACIÓN	0,00	0,00	0,00	26.391,06	21.511,06	0,00	3.630,00	0,00	0,00	8.510,00
ACI	INTERNACIONALIZACIÓN	0,00	0,00	2.655,95	48.146,25	156.608,63	2.326.236,89	1.460.247,35	0,00	0,00	3.700.679,81
AFA	FORMACIÓN DEL PAS	0,00	0,00	0,00	0,00	0,00	0,00	0,00	0,00	0,00	0,00
AFO	FORMACIÓN DE OTRO PERSONAL	0,00	0,00	0,00	0,00	0,00	0,00	0,00	0,00	0,00	0,00
AFP	FORMACIÓN DEL PDI	0,00	0,00	0,00	0,00	0,00	0,00	0,00	0,00	0,00	0,00
AFR	FORMACIÓN PARA LA PREVENCIÓN DE R	0,00	0,00	0,00	0,00	0,00	0,00	0,00	0,00	0,00	0,00
AGC	ESTRATEGIA Y GESTIÓN DEL CAMBIO	0,00	0,00	0,00	75.776,83	128.321,99	25.285,93	3.300,00	0,00	0,00	-23.959,23
AGG	GERENCIA	0,00	0,00	15.000,00	42.893,59	1.393,59	0,00	0,00	0,00	0,00	56.500,00
AGP	DOCENCIA Y PROFESORADO	0,00	0,00	0,00	71.449,61	71.394,14	149.598,26	0,00	0,00	0,00	149.653,73
AGP2	PLAN DE DEDICACION ACADÉMICA 2022	0,00	0,00	0,00	94.051,55	100.264,61	0,00	0,00	0,00	0,00	-6.213,06
AGS	SECRETARÍA GENERAL	0,00	0,00	0,00	103,00	103,00	0,00	0,00	0,00	0,00	0,00
AID	INFRAESTRUCTURA	0,00	0,00	78.000,00	801.297,54	799.309,48	7.490.919,03	856.567,44	0,00	0,00	8.427.474,53
AIT	UNIVERSIDAD DIGITAL	0,00	0,00	49.969,00	373.980,00	29.823,08	0,00	0,00	0,00	0,00	394.125,92
ALE	ESTUDIANTES	0,00	0,00	0,00	5.500,00	13.684,75	9.193,55	1.660,00	0,00	0,00	2.668,80
ALI	EMPLEABILIDAD Y EMPRENDIMIENTO DE	0,00	0,00	0,00	122.126,21	153.930,00	76.416,23	67.359,00	0,00	0,00	111.971,44

TOTALES POR CLASIFICACIÓN FUNCIONAL

CLASIFICACIÓN FUNCIONAL	EXPLICACIÓN	CRÉDITOS EXTRAORDINAR.	SUPLEMENTOS DE CRÉDITO	AMPLIACIONES DE CRÉDITO	TRANSFERENCIAS DE CRÉDITO		INCORPORACIÓN REMANENTES DE CRÉDITO	CRÉDITOS GENERADOS POR INGRESOS	BAJAS POR ANULACIÓN Y RECTIFICACIÓN	OTRAS MODIFICACIONES	TOTAL MODIFICACIONES
					POSITIVAS	NEGATIVAS					
AL11	APOYO AL EMPRENDIMIENTO DEL ALUM	0,00	0,00	0,00	15,000,00	69,176,00	0,00	1,900,00	0,00	0,00	-52,276,00
AL12	APOYO A LA EMPLEABILIDAD POR CUEN	0,00	0,00	0,00	18,723,83	0,00	0,00	0,00	0,00	0,00	18,723,83
AS	SUBVENCIONES ESPECÍFICAS	0,00	0,00	0,00	17,456,92	66,018,25	2,239,013,82	970,255,93	0,00	0,00	3,160,708,42
	Total Función A	0,00	0,00	0,00	2,541,639,58	2,552,014,09	13,514,688,16	3,720,948,05	443,000,00	0,00	18,697,343,54
C	PROYECCIÓN DE LA CULTURA Y DEPOR	0,00	0,00	0,00	66,299,54	52,097,21	359,516,87	20,670,47	0,00	0,00	456,951,74
CECC	CINE	0,00	0,00	0,00	0,00	0,00	0,00	0,00	0,00	0,00	0,00
CECD	DANZA	0,00	0,00	0,00	0,00	0,00	0,00	0,00	0,00	0,00	0,00
CECE	EXPOSICIONES	0,00	0,00	0,00	0,00	5,000,00	0,00	0,00	0,00	0,00	-5,000,00
CECF	ITINERARIOS CULTURALES	0,00	0,00	0,00	0,00	0,00	0,00	0,00	0,00	0,00	0,00
CECL	LITERATURA	0,00	0,00	0,00	0,00	1,000,00	0,00	0,00	0,00	0,00	-1,000,00
CECM	MÚSICA	0,00	0,00	0,00	0,00	0,00	0,00	0,00	0,00	0,00	0,00
CECP	PREMIOS	0,00	0,00	0,00	0,00	0,00	0,00	4,140,00	0,00	0,00	4,140,00
CECR	PROGRAMACIÓN CULTURAL	0,00	0,00	0,00	0,00	3,000,00	0,00	0,00	0,00	0,00	-3,000,00
CECT	TEATRO	0,00	0,00	0,00	0,00	0,00	0,00	0,00	0,00	0,00	0,00
CEM	PROGRAMA UNIVERSITARIO DE MAYORI	0,00	0,00	0,00	0,00	0,00	0,00	0,00	0,00	0,00	0,00
	Total Función C	0,00	0,00	0,00	66,299,54	61,097,21	364,374,39	24,810,47	0,00	0,00	456,949,26
E	ENSEÑANZA	0,00	0,00	0,00	326,475,29	379,331,98	4,219,751,79	243,400,34	0,00	0,00	4,502,495,44
EEE	COORDINACIÓN Y CALIDAD DE LAS ENS	0,00	0,00	0,00	9,230,29	130,283,47	0,00	16,900,00	0,00	0,00	-104,153,18
EID0.1	PLAN DE INNOVACIÓN Y MEJORA DOCEI	0,00	0,00	0,00	6,310,57	6,529,75	65,572,85	0,00	0,00	0,00	65,563,67
EID2.3	PLAN DE INNOVACIÓN Y MEJORA DOCEI	0,00	0,00	0,00	4,243,69	4,243,69	0,00	0,00	0,00	0,00	0,00
EMO	ENSEÑANZA MASTER OFICIAL	0,00	0,00	0,00	58,991,70	584,925,14	0,00	2,678,96	0,00	0,00	-498,254,48
EMO1	MASTER OFICIAL: PERSONAL AJENO UJ/	0,00	0,00	0,00	521,583,40	10,647,53	0,00	117,95	0,00	0,00	511,063,82
EMO2	MÁSTER OFICIAL: OTROS GASTOS	0,00	0,00	0,00	77,018,27	11,928,10	0,00	0,00	0,00	0,00	65,090,17
EPC	CURSOS DE EXTENSION UNIVERSITARI/	0,00	0,00	0,00	19,974,11	0,00	6,225,67	500,00	0,00	0,00	26,699,78
EPE	FORMACION CONTINUA ESPECIFICA	0,00	0,00	0,00	7,164,03	5,000,00	40,516,37	15,298,50	0,00	0,00	57,978,90
EPG	FORMACION CONTINUA GENERICA	0,00	0,00	0,00	68,814,81	21,352,71	105,120,80	1,200,00	0,00	0,00	153,782,90
EPJ	JORNADAS, CONGRESOS Y SIMILARES	0,00	0,00	0,00	15,247,33	979,92	70,097,93	22,838,68	0,00	0,00	107,204,02
EPP	TITULOS PROPIOS DE POSTGRADO	0,00	0,00	0,00	76,280,32	42,125,56	998,001,94	115,807,02	0,00	0,00	1,147,963,72
EQD	EQUIPAMIENTO DOCENTE	0,00	0,00	0,00	101,815,64	78,275,95	0,00	0,00	0,00	0,00	23,539,69
	Total Función E	0,00	0,00	0,00	1,293,149,45	1,275,623,80	5,505,287,35	418,741,45	0,00	0,00	6,058,754,45
I	INVESTIGACIÓN	0,00	0,00	0,00	107,058,55	66,142,20	101,835,93	647,818,69	0,00	0,00	790,570,97
IAC	CONTRATOS DE INVESTIGACIÓN	0,00	0,00	0,00	90,735,08	69,791,80	2,528,862,44	265,020,12	0,00	0,00	2,814,825,84
IAI	CONTRATOS DE INVESTIGACIÓN INTERI	0,00	0,00	0,00	0,00	3,494,00	33,882,07	0,00	0,00	0,00	30,386,07
IBG	GRUPOS DE INVESTIGACIÓN	0,00	0,00	0,00	247,764,48	188,535,99	2,808,295,70	766,616,02	0,00	0,00	3,634,140,21
IBG1.2	ACCIÓN 1 PAUJUA 2021	0,00	0,00	0,00	251,979,63	935,41	577,799,03	86,07	0,00	0,00	828,929,32
IBP	PROYECTOS DE INVESTIGACIÓN	0,00	0,00	0,00	324,852,02	1,219,434,62	8,653,299,53	5,492,853,96	0,00	0,00	13,251,570,89
IFD	DOCTORADO	0,00	0,00	0,00	34,050,00	25,800,00	0,00	0,00	0,00	0,00	8,250,00

TOTALES POR CLASIFICACIÓN FUNCIONAL

CLASIFICACIÓN FUNCIONAL	EXPLICACIÓN	CRÉDITOS EXTRAORDINAR.	SUPLEMENTOS DE CRÉDITO	AMPLIACIONES DE CRÉDITO	TRANSFERENCIAS DE CRÉDITO		INCORPORACIÓN REMANENTES DE CRÉDITO	CRÉDITOS GENERADOS POR INGRESOS	BAJAS POR ANULACIÓN Y RECTIFICACIÓN	OTRAS MODIFICACIONES	TOTAL MODIFICACIONES
					POSITIVAS	NEGATIVAS					
IFJ	JORNADAS CONGRESOS Y SIMILARES	0,00	0,00	0,00	0,00	4.709,44	14.421,47	4.870,00	0,00	0,00	14.582,03
IFP	INVESTIGACIÓN	0,00	0,00	0,00	167.811,53	326.488,94	19.423,78	93.839,16	0,00	0,00	-45.414,47
IFP0.1	PLAN PLURIANUAL 2020	0,00	0,00	0,00	17.059,64	18.059,64	92.158,67	0,00	0,00	0,00	91.158,67
IFP1.2	PLAN PLURIANUAL 2021	0,00	0,00	0,00	53.496,56	47.214,56	97.209,94	0,00	0,00	0,00	103.491,94
IFP2.3	PLAN PLURIANUAL 2022	0,00	0,00	0,00	239.220,00	185.227,24	0,00	0,00	0,00	0,00	53.992,76
IFP9.0	PLAN PLURIANUAL 2019	0,00	0,00	0,00	3.685,17	3.685,17	11.512,81	0,00	0,00	0,00	11.512,81
IFS	AYUDAS A LA INVESTIGACIÓN	0,00	0,00	0,00	654.085,12	51.417,28	7.837.123,58	4.431.282,07	0,00	0,00	12.871.063,49
IFT	TRANSFERENCIA DEL CONOCIMIENTO	0,00	0,00	0,00	19.482,63	16.611,46	369.175,36	196,59	0,00	0,00	372.243,12
IFT1	APOYO ACTIVIDADES TRANSFERENCIA I	0,00	0,00	0,00	60.739,60	58.805,73	195.735,98	25.822,48	0,00	0,00	223.492,33
IID	INFRAESTRUCTURAS PARA LA INVESTIGACIÓN	0,00	0,00	0,00	0,00	0,00	0,00	0,00	0,00	0,00	0,00
	Total Función I	0,00	0,00	0,00	2.272.000,01	2.286.363,48	23.340.736,29	11.728.405,16	0,00	0,00	35.054.787,98
	TOTAL	0,00	0,00	2.092.843,91	6.175.088,58	6.175.088,58	42.725.086,19	15.892.905,13	443.000,00	0,00	60.267.835,23

TOTALES POR CLASIFICACIÓN ORGÁNICA

CLASIFICACIÓN ORGÁNICA	EXPLICACIÓN	CRÉDITOS EXTRAORDINAR.	SUPLEMENTOS DE CRÉDITO	AMPLIACIONES DE CRÉDITO	TRANSFERENCIAS DE CRÉDITO		INCORPORACIÓN REMANENTES DE CRÉDITO	CRÉDITOS GENERADOS POR INGRESOS	BAJAS POR ANULACIÓN Y RECTIFICACIÓN	OTRAS MODIFICACIONES	TOTAL MODIFICACIONES
					POSITIVAS	NEGATIVAS					
01	ÓRGANOS DE GOBIERNO COLEGIADOS	0,00	0,00	0,00	6.625,49	6.625,49	3.311,97	0,00	0,00	0,00	3.311,97
02	ÓRGANOS DE GOBIERNO UNIPERSONALES	0,00	0,00	22.489,00	1.055.882,95	1.876.396,20	16.709.503,57	5.442.128,65	0,00	831.906,02	22.183.513,99
03	CENTROS UNIVERSITARIOS	0,00	0,00	25.000,00	1.176.541,92	963.296,66	3.223.597,55	2.252.375,98	0,00	882.515,27	6.596.734,06
04	SERVICIOS	0,00	0,00	2.045.354,91	2.622.252,15	2.712.895,38	6.527.967,98	2.577.630,74	443.000,00	608.984,92	11.226.296,32
05	PARTICIPACIÓN Y REPRESENTACIÓN INSTITUCIONAL	0,00	0,00	0	6.363,20	6.303,18	20.860,18	0,00	0,00	0,00	20.920,20
06	DEPARTAMENTOS UNIVERSITARIOS	0,00	0,00	0,00	1.298.976,55	589.125,35	16.110.888,72	5.497.755,67	0,00	-2.301.347,21	20.017.148,38
07	CÁEDRAS UNIVERSITARIAS	0,00	0,00	0,00	8446,32	18446,32	128956,22	123014,09	0,00	-22.059,00	219.911,31
	TOTAL	0,00	0,00	2.092.843,91	6.175.088,58	6.175.088,58	42.725.086,19	15.892.905,13	443.000,00	0,00	60.267.835,23

Nota: En el Anexo I.3 de estas Cuentas Anuales puede verse un mayor detalle de las modificaciones de crédito según estructura orgánica, funcional y económica.

23.1.1.b) Remanentes de crédito.

-En euros-

Clasificación Económica	Descripción	REMANENTES COMPROMETIDOS	REMANENTES NO COMPROMETIDOS	TOTAL REMANENTES DE CRÉDITO
11	PERSONAL EVENTUAL	0,00	234,57	234,57
12	FUNCIONARIOS	0,00	1.371,75	1.371,75
13	LABORALES	0,00	0,00	0,00
14	OTRO PERSONAL	0,00	0,00	0,00
15	INCENTIVOS AL RENDIMIENTO	0,00	285,37	285,37
16	CUOTAS, PRESTACIONES Y GASTOS SOCIALES A CARGO DEL EMPLEADOR	0,00	169.934,39	169.934,39
Total Capítulo 1 - GASTOS DE PERSONAL		0,00	171.826,08	171.826,08
2	GASTOS CORRIENTES EN BIENES Y SERVICIOS	477.937,61	6.884.751,12	7.362.688,73
Total Capítulo 2 - GASTOS CORRIENTES EN BIENES Y SERVICIOS		477.937,61	6.884.751,12	7.362.688,73
31	DE PRÉSTAMOS EN MONEDA NACIONAL	0,00	0,02	0,02
34	DE DEPOSITOS, FIANZAS Y OTROS	0,00	48.585,20	48.585,20
Total Capítulo 3 - GASTOS FINANCIEROS		0,00	48.585,22	48.585,22
44	A EMPRESAS PUBLICAS Y OTROS ENTES PÚBLICOS			0,00
47	A EMPRESAS PRIVADAS	0,00	94.539,44	94.539,44
48	A FAMILIAS E INSTITUCIONES SIN FINES DE LUCRO	0,00	3.250.526,28	3.250.526,28
49	AL EXTERIOR	0,00	15,29	15,29
Total Capítulo 4 - TRANSFERENCIAS CORRIENTES		0,00	3.345.081,01	3.345.081,01
5	FONDO DE CONTINGENCIA Y OTROS FONDOS	0,00	0,00	0,00
Total 5 - FONDO DE CONTINGENCIA Y OTROS FONDOS		0,00	0,00	0,00
60	INVERSIÓN NUEVA (Sin 606.00.50)	6.075.543,78	4.479.759,17	10.555.302,95
606.00.50	SISTEMAS PARA PROCESOS DE INFORMACION. DEPARTAMENTOS	0,00	164.347,11	164.347,11
640	PROYECTOS DE INVESTIGACIÓN	23.048,00	10.799.398,05	10.822.446,05
641	GRUPOS DE INVESTIGACIÓN	0,00	3.723.492,41	3.723.492,41
642	CONTRATOS Y CONVENIOS ART. 83 L.O.U.	0,00	2.548.482,50	2.548.482,50
644	AYUDAS A LA INVESTIGACIÓN	157.700,00	10.500.939,44	10.658.639,44
645	SUBVENCIONES ESPECÍFICAS	236.400,12	1.784.471,80	2.020.871,92
649	OTRO INMOVILIZADO INMATERIAL	0,00	61.867,31	61.867,31
66	INVERSION DE REPOSICIÓN	96.065,02	2.073.318,86	2.169.383,88
Total Capítulo 6 - INVERSIONES REALES		6.588.756,92	36.136.076,65	42.724.833,57
83	CONCESIÓN DE PRÉSTAMOS	0,00	25.750,00	25.750,00
86	ADQUISICION DE ACCIONES Y PARTICIP.FUERA DEL SECTOR PUPLICO	0,00	4.850,00	4.850,00
87	APORTACIONES PATRIMONIALES	0,00	5.566,00	5.566,00
Total Capítulo 8 - ACTIVOS FINANCIEROS		0,00	36.166,00	36.166,00
91	AMORTIZACIÓN DE PRÉSTAMOS EN MONEDA NACIONAL	0,00	130.504,55	130.504,55
Total Capítulo 9 - PASIVOS FINANCIEROS		0,00	130.504,55	130.504,55
TOTAL		7.066.694,53	46.752.990,63	53.819.685,16

23.1.1.c) Ejecución de proyectos de inversión.

CÓDIGO PROYECTO	EXPLICACIÓN	COSTE TOTAL ACTUALIZADO	EJERCICIO INICIAL	EJERCICIO FINAL	INVERSIÓN REALIZADA A 1 DE ENERO	INVERSIÓN REALIZADA EN EL EJERCICIO	ANUALIDADES PENDIENTES			TIPO DE FINANCIACIÓN	
							EJERCICIO 2023	EJERCICIO 2024	EJERCICIO 2025 y S.S.		
02.08.40	Obra Edificio de I+D+i y TIC	19.788.018,73	2010	2024	2.894.421,72	4.655.962,08	2.300.000,00				
04.12.04	Estudio y ejecución adaptación plantas 2º, 3º y 4º en Edif. de la antigua Escuela de Magisterio	2.733.773,06	2019	2023	1.750.294,09	701.775,05	281.703,92				
04.12.05	Construcción de edificio Rectorado y Servicios Generales	19.509.228,66	2019	2027	149.228,66	0,00	350.000,00	2.000.000,00	17.000.000,00		
04.12.15	Ampliación Pabellón Polideportivo Campus de Jaén	4.114.001,98	2018	2024	350.866,63	917.232,03	10.903,32				
04.12.16	Proyecto y ejecución rehabilitación casa forestal Torre del Vnagre	582.691,20	2019	2023	235.899,26	321.686,82	25.105,12				
04.12.32	Adaptación Biblioteca a CRAI	658.798,42	2021	2023	28.363,16	557.982,11	72.453,15			Inversiones financiadas con remanente no afectado autorizadas por la Junta de Andalucía	
04.12.37	Reforma instalación eléctrica del edificio D-3	3.705.588,00	2020	2022	351.666,85	18.891,15					
04.12.AD	Mobiliario plantas 2º, 3º y 4º de Magisterio	170.292,65	2022	2023	0,00	49.159,81	121.132,84				
04.12.AE	Mobiliario plantas baja de biblioteca (CRAI)	530.046,23	2022	2023	0,00	0,00	530.046,23				
04.12.AF	Mobiliario Casa forestal Torre del Vnagre	28.151,41	2022	2023	0,00	5.915,39	22.236,02				
04.12.AH	Equipamiento para la implantación del Grado de Medicina	1.241.296,97	2022	2023	0,00	232.311,32	1.008.985,65				
03.10.25	Equipamiento Científico-Técnico para el desarrollo de la investigación en el Centro de Estudios Avanzados en Olivar y Aceites de Oliva	393.853,89	2019	2023	113.185,93	279.065,70	1.602,26			80% Fondos FEDER y 20% cofinanciación UJA (INFRAESTRUCTURA INVESTIGACIÓN MINISTERIO. 2019)	
03.12.11	Equipamientos para Laboratorios del CEATIC	376.786,87	2019	2023	367.361,49	9.228,22	197,16				
03.14.05	Dotación del Laboratorio Integrado para la caracterización de procesos de carácter industrial mediante técnicas no invasivas de análisis por imágenes de altas prestaciones	328.000,00	2019	2023	327.900,00	0,00	100,00				
03.10.24	Equipamiento científico-técnico para el desarrollo de investigación en el Centro de Estudios Avanzados en Olivar y Aceite de Oliva	79.130,00	2019	2022	79.130,00	0,00					
03.12.09	Plan de equipamiento TIC para el fomento de actividades en el ámbito de la investigación de los grupos implicados	51.685,92	2019	2023	39.645,39	1.200,00	10.840,53			INFRAESTRUCTURA INVESTIGACIÓN JUNTA ANDALUCÍA. 2017 (PAIDI 2020)	
06.16.03.85.79	Automatización de equipos de medida en Laboratorios de Caracterización Eléctrica de Materiales	21.087,85	2019	2022	20.890,85	197,00					
04.12.01	Construcción de salón de actos en Edif. de la antigua Esc. de Magisterio	2.054.164,06	2017	2026	54.164,06			1.500.000,00	500.000,00	Inicialmente la UJA	
04.12.23	Construcción Edificio Laboratorios Investigación (D-4)	6.412.227,72	2019	2023	1.407.080,84	4.155.146,88	850.000,00			ITI de Jaén	
04.12.34	Reparación cubierta Edificio B-1 Rectorado	38.208,41	2022	2023	0,00	2.392,41	35.816,00			Inicialmente la UJA	
04.12.39	Reforma instalación eléctrica del Colegio Mayor	252.703,85	2020	2022	54.937,12	197.766,73				Inicialmente la UJA	
04.12.44	Adaptación zona arqueología situada en jardín 25 aniversario	63.248,00	2021	2022	1.417,49	61.830,51				Inicialmente la UJA	
04.12.AA	Sustitución módulos dañados en generador 2 de la instalación fotovoltaica proyecto Univer	56.013,62	2022	2022	0,00	56.013,62				Inicialmente la UJA	
04.12.AC	Infraestructura para recarga de vehículos eléctricos (20 puntos, P<15KW)	71.844,81	2022	2022	0,00	71.844,81				Inicialmente la UJA	
TOTALES					59.925.812,31	12.293.601,64	12.920.757,13	5.485.000,00	3.500.000,00	17.500.000,00	

Nota: En la UJA no existen compromisos de gasto de ejercicios posteriores en contratos de obra bajo la modalidad de abono total del precio.

23.1.2 Presupuesto de ingresos.**23.1.2.a) Proceso de gestión de los ingresos públicos.****23.1.2.a).1 Derechos anulados.**

-En euros-

Aplicación Presupuestaria	Descripción	Anulación de Liquidaciones	Aplazamiento y Fraccionamiento	Devolución de Ingresos	Total Derechos Anulados
30300	TASAS ACADÉMICAS POR SERVICIOS ADMINISTRATIVOS	0,00	0,00	37.382,01	37.382,01
30301	TASAS ACADÉMICAS POR SERVICIOS DE CENTROS ADSCRIT	0,00	0,00	0,00	0,00
	Subtotal Artículo 30	0,00	0,00	37.382,01	37.382,01
31200	SERVICIOS ACADEMICOS DE GRADO CENTROS PROPIOS	0,00	0,00	311.613,54	311.613,54
31201	SERVICIOS ACADEMICOS DE DOCTORADO EN CENTROS PRO	0,00	0,00	10.240,43	10.240,43
3120200	COMPENSACION MATR. BECARIOS GRADO M. EDUCACIÓN	0,00	0,00	0,00	0,00
3120201	COMPENSACION MATR. BECARIOS MASTER M. EDUCACIÓN	0,00	0,00	0,00	0,00
3120202	COMPENSACION MATR. BECARIOS DOCTORADO M. EDUCAC	0,00	0,00	0,00	0,00
3120300	COMPENSACION MATR. FAMILIAS NUM. GRADO M. EDUCACIÓ	0,00	0,00	0,00	0,00
3120301	COMPENSACION MATR. FAMILIAS NUM. MASTER M. EDUCAC	0,00	0,00	0,00	0,00
3120302	COMPENSACION MATR. FAMILIAS NUM. DOCTORADO M. EDU	0,00	0,00	0,00	0,00
3120400	COMPENSACION MATRICULAS PERSONAL PROPIO UJA GRAD	0,00	0,00	0,00	0,00
3120401	COMPENSACION MATRICULAS PERSONAL PROPIO UJA MAST	0,00	0,00	196,08	196,08
3120402	COMPENSACION MATRICULAS PERSONAL PROPIO UJA DOCT	0,00	0,00	266,34	266,34
31206	SERVICIOS ACADEMICOS DE POSTGRADO MASTER OFICIAL	0,00	0,00	83.929,29	83.929,29
3120800	BONIFICACIÓN JUNTA DE ANDALUCÍA 99% PRECIOS PÚBLICO	0,00	0,00	0,00	0,00
3120801	BONIFICACIÓN JUNTA DE ANDALUCÍA 99% PRECIOS PÚBLICO	0,00	0,00	0,00	0,00
3129900	OTRAS BONIFICACIONES UJA MATRIC. ALUMNOS GRADO, 1	0,00	0,00	0,00	0,00
3129901	OTRAS BONIFICACIONES UJA MASTER	0,00	0,00	0,00	0,00
3129902	OTRAS BONIFICACIONES UJA DOCTORADO	0,00	0,00	0,00	0,00
	Subtotal Artículo 31	0,00	0,00	406.245,68	406.245,68
3200000	ESTUDIOS DE EXTENSION UNIVERSITARIA	0,00	0,00	154,40	154,40
3200050	RETENCIONES A FAVOR UNIV. ESTUDIOS EXTENSION U.	0,00	0,00	17,16	17,16
3200060	FONDO DE BECAS PARA ENSEÑANZAS PROPIAS	0,00	0,00	0,00	0,00
32002	CURSOS DEL SAFYD	0,00	0,00	116,74	116,74
3200300	CURSOS DE POSTGRADO	0,00	0,00	0,00	0,00
3200350	RETENCIONES A FAVOR UNIV. CURSOS POSTGRADO	0,00	0,00	0,00	0,00
3200360	FONDO DE BECAS PARA ENSEÑANZAS PROPIAS	0,00	0,00	0,00	0,00
3200400	CURSOS DE FORMACION CONTINUA	720,00	0,00	0,00	720,00
3200450	RETENCIONES A FAVOR UNIV. CURSOS FORMAC. CONTINUA	90,00	0,00	0,00	90,00
3200460	FONDO DE BECAS PARA ENSEÑANZAS PROPIAS	90,00	0,00	0,00	90,00
3200800	INSCRIPCIONES A JORNADAS, CONGRESOS Y SIMILARES	0,00	0,00	0,00	0,00
3200850	RETENCIONES A FAVOR UNIV. INSCRIP. JORNADAS, CONGRE	0,00	0,00	0,00	0,00
3200860	FONDO DE BECAS PARA ENSEÑANZAS PROPIAS	0,00	0,00	0,00	0,00
3209900	OTROS CURSOS Y SEMINARIOS	0,00	0,00	0,00	0,00
3209950	RETENCIONES A FAVOR UNIV. OTROS CURSOS Y SEMIN.	0,00	0,00	0,00	0,00
32100	MUSEOS	0,00	0,00	0,00	0,00
32200	DERECHOS DE EXAMEN SELECCION DE PDI FUNCIONARIO	0,00	0,00	0,00	0,00
32201	DERECHOS DE EXAMEN SELECCION DE PDI LABORAL	0,00	0,00	0,00	0,00
32203	DERECHOS DE EXAMEN SELECCION DE PAS LABORAL	0,00	0,00	0,00	0,00
32204	DERECHOS DE EXAMEN SELECCION DE OTRO PERSONAL	0,00	0,00	0,00	0,00
3230000	CONTRATOS	163.717,57	0,00	0,00	163.717,57
3230050	RETENCIONES A FAVOR UNIV. POR CONTRATOS	11.051,75	0,00	0,00	11.051,75
3230100	CURSOS DE ESPECIALIZACION	0,00	0,00	0,00	0,00
3230152	RETENCIONES A FAVOR UNIV. CURSOS ESPECIALIZACION	0,00	0,00	0,00	0,00
32400	SERVICIOS PRESTADOS POR EL CICT	3.068,06	0,00	0,00	3.068,06
32402	SERVICIOS PRESTADOS POR EL CPEA	0,00	0,00	0,00	0,00
32599	OTROS	88,53	0,00	0,00	88,53
32902	UTILIZACION DE VEHICULOS	0,00	0,00	0,00	0,00
32903	PATROCINIO	4.958,68	0,00	0,00	4.958,68
	Subtotal Artículo 32	183.784,59	0,00	288,30	184.072,89
330	VENTA DE PUBLICACIONES PROPIAS	0,00	0,00	0,00	0,00
33000	VENTA DE LIBROS Y REVISTAS	4.089,91	0,00	0,00	4.089,91
	Subtotal Artículo 33	4.089,91	0,00	0,00	4.089,91
38000	DE EJERCICIOS CERRADOS	0,00	0,00	0,00	0,00
38100	DEL PRESUPUESTO CORRIENTE	0,00	0,00	0,00	0,00
	Subtotal Artículo 38	0,00	0,00	0,00	0,00
39901	INGRESOS POR ACTUACIONES JUDICIALES	0,00	0,00	0,00	0,00
3999910	INGRESOS POR CARGOS INTERNOS	0,00	0,00	0,00	0,00

-En euros-

Aplicación Presupuestaria	Descripción	Anulación de Liquidaciones	Aplazamiento y Fraccionamiento	Devolución de Ingresos	Total Derechos Anulados
3999920	INGRESOS POR VENTA DE ENERGIA ELECTRICA	5.159,47	0,00	0,00	5.159,47
3999930	INGRESOS PROCEDENTES DE LA A.E.A.TRIBUTARIA	0,00	0,00	0,00	0,00
3999999	OTROS INGRESOS DIVERSOS	4.681,77	0,00	0,00	4.681,77
	Subtotal Artículo 39	9.841,24	0,00	0,00	9.841,24
	Subtotal Capítulo 3	197.715,74	0,00	443.915,99	641.631,73
4010400	DEL M. DE CIENCIA E INNOVACION PARA INVESTIGACIÓN	0,00	0,00	28.632,94	28.632,94
4010501	DEL M. DEFENSA PARA ACTIVIDADES CULTURALES	0,00	0,00	0,00	0,00
4011006	DEL MINISTERIO DE UNIVERSIDADES PARA MOVILIDAD	0,00	0,00	0,00	0,00
4011103	MINISTERIO PARA TRANSICION ECOLOGICA PARA PRACTICA	0,00	0,00	0,00	0,00
4011230	MINISTERIO DE HACIENDA Y FUNCION PUBLICA PARA BONIF	0,00	0,00	0,00	0,00
	Subtotal Artículo 40	0,00	0,00	28.632,94	28.632,94
4100200	DEL ISCIII PARA INVESTIGACIÓN	0,00	0,00	0,00	0,00
4100899	DEL INSTITUTO CERVANTES PARA OTRAS ACTIVIDADES	0,00	0,00	0,00	0,00
4101099	DEL SEPIE PARA OTRAS ACTIVIDADES	0,00	0,00	0,00	0,00
4101100	DE LA AGENCIA ESTATAL DE INVESTIGACION PARA INVESTI	0,00	0,00	30.104,79	30.104,79
4120400	DEL INSTITUTO DE ESTUDIOS ALBACETENSES PARA INVEST	0,00	0,00	0,00	0,00
	Subtotal Artículo 41	0,00	0,00	30.104,79	30.104,79
4400799	DE AACID PARA OTRAS ACTIVIDADES	0,00	0,00	6.705,40	6.705,40
4401100	DE AGENCIA DE MEDIO AMBIENTE Y AGUA DE ANDALUCIA P	0,00	0,00	0,00	0,00
4410099	DE LA UNIA PARA OTRAS ACTIVIDADES	0,00	0,00	719,39	719,39
4413399	DE LA UNED PARA OTRAS ACTIVIDADES	0,00	0,00	0,00	0,00
4450199	DEL CONSORCIO CEIA3 PARA OTRAS ACTIVIDADES	0,00	0,00	0,00	0,00
	Subtotal Artículo 44	0,00	0,00	7.424,79	7.424,79
45000	FINANCIACION BASICA OPERATIVA	0,00	0,00	0,00	0,00
45001	FINANCIACIÓN BÁSICA DE CONVERGENCIA UNIFORME	0,00	0,00	0,00	0,00
45002	FINANCIACIÓN BÁSICA DE CONVERGENCIA FINALISTA	0,00	0,00	0,00	0,00
45003	FINANCIACIÓN POR RESULTADOS ESTRATÉGICA	0,00	0,00	0,00	0,00
4500803	PE: FOMENTOS DE LA EXCLENCIA PARA PROGRAMAS DE DC	0,00	0,00	0,00	0,00
45010	DE LA CECEU PARA INVESTIGACIÓN	0,00	0,00	0,00	0,00
45099	DE LA CECEU PARA OTRAS ACTIVIDADES	0,00	0,00	0,00	0,00
4510002	DE PRESIDENCIA E IGUALDAD PARA FORMACIÓN CONTINUA	0,00	0,00	0,00	0,00
4510605	DE TURISMO, REGENERAC., JUSTICIA Y ADM LOCAL PARA EI	0,00	0,00	0,00	0,00
4511005	DE IGUALDAD Y POLÍTICAS SOCIALES PARA ENSEÑANZA	0,00	0,00	0,00	0,00
4511099	DE IGUALDAD Y POLÍTICAS SOCIALES PARA OTRAS ACTIVID.	0,00	0,00	0,00	0,00
	Subtotal Artículo 45	0,00	0,00	0,00	0,00
4600002	DE DIPUTACIÓN P. JAÉN PARA ENSEÑANZA NO OFICIAL	0,00	0,00	0,00	0,00
4600006	DE DIPUTACIÓN PROVINCIAL DE JAEN PARA MOVILIDAD	0,00	0,00	0,00	0,00
4600099	DE DIPUTACIÓN P. DE JAÉN PARA OTRAS ACTIVIDADES	0,00	0,00	4.059,00	4.059,00
4610999	DEL AYTO. DE HUELMA PARA OTRAS ACTIVIDADES	0,00	0,00	0,00	0,00
	Subtotal Artículo 46	0,00	0,00	4.059,00	4.059,00
4700002	DE CAJA RURAL DE JAEN PARA ENSEÑANZA NO OFICIAL	0,00	0,00	0,00	0,00
4700071	DE CAJA RURAL DE JAEN PARA MECENAZGO-CONVENIO	0,00	0,00	0,00	0,00
4700106	DEL BANCO SANTANDER PARA MOVILIDAD	0,00	0,00	0,00	0,00
4791105	PARA INDRA SISTEMAS S.A PARA ENSEÑANZA	977,32	0,00	0,00	977,32
4791405	DE ZINETA MEDIA GLOBAL S.L. PARA ENSEÑANZA	0,00	0,00	0,00	0,00
4791705	DE ELAND PRIVATE EQUITY PARA ENSEÑANZA	0,00	0,00	0,00	0,00
4791771	DE ELAND PRIVATE EQUITY PARA MECENAZGO-CONVENIO	0,00	0,00	0,00	0,00
4792000	DE INTEGRACION SENSORIAL Y ROBOTICA S.L. PARA INVES	0,00	0,00	0,00	0,00
4792199	ASOC AG EMP INNOVADORA SECTOR OLEICOLA-INOLEO PAI	0,00	0,00	1.057,40	1.057,40
4793371	DE SOLPRIGA S.L. PARA MECENAZGO-CONVENIO	0,00	0,00	0,00	0,00
4794799	DE ACEITES VADOLIVO SL PARA OTRAS ACTIVIDADES	0,00	0,00	0,00	0,00
4794899	DE POTOSI 10 S.A. PARA OTRAS ACTIVIDADES	0,00	0,00	0,00	0,00
47950	APORTACIONES POR PRACTICAS DE EMPRESAS	0,00	0,00	0,00	0,00
4795171	DE EXPLOSIFS PRODUITS CHIMIQUES S.A. PARA MECENAZG	0,00	0,00	0,00	0,00
4795299	DE ARECHA SIGLO XXI -GRUPO ÁVOLO- PARA OTRAS ACTIVI	0,00	0,00	0,00	0,00
4795371	DE ASTROANDALUS, S.L. PARA MECENAZGO-CONVENIO	0,00	0,00	0,00	0,00
4795971	DE VIALTERRA INFRAESTRUCTURAS S.A. PARA MECENAZGC	0,00	0,00	0,00	0,00
	Subtotal Artículo 47	977,32	0,00	1.057,40	2.034,72
4801070	DE ALEJANDRO J. JIMENEZ SERRANO PARA MECENAZGO-DC	0,00	0,00	0,00	0,00
4801170	DE VICENTE SALVATIERRA CUENCA PARA MECENAZGO-DON	0,00	0,00	0,00	0,00
4810399	DE LA FECYT PARA OTRAS ACTIVIDADES	0,00	0,00	0,00	0,00
4811802	DE COLEGIO OF. INGENIEROS INDUST.ANDALUCIA ORIENTAI	0,00	0,00	0,00	0,00
4811902	DE LA FUNDACIÓN ONCE PARA FORMACIÓN CONTINUA	0,00	0,00	0,00	0,00
4811903	DE LA FUNDACIÓN ONCE PARA PRÁCTICAS EN EMPRESAS	0,00	0,00	0,00	0,00
4811905	DE FUNDACIÓN ONCE PARA ENSEÑANZA	0,00	0,00	0,00	0,00

-En euros-

Aplicación Presupuestaria	Descripción	Anulación de Liquidaciones	Aplazamiento y Fraccionamiento	Devolución de Ingresos	Total Derechos Anulados
4812502	DE FUND. CAJA RURAL JAÉN PARA ENSEÑANZA NO OFICIAL	0,00	0,00	0,00	0,00
4814899	DE ASOCIACIÓN C. RADIO UNV. JAÉN PARA OTRAS ACTIVIDA	0,00	0,00	0,00	0,00
4818070	DE ASOCIACION ESPAÑOLA DE EGIPTOLOGIA PARA MECENAZ	0,00	0,00	0,00	0,00
4818171	DE FUNDACION PALARQ PARA MECENAZGO-CONVENIO	0,00	0,00	0,00	0,00
4819199	DE ASD RUNNING MATERA PARA OTRAS ACTIVIDADES	0,00	0,00	0,00	0,00
4819300	DE CONSEJO ANDALUZ DE COLEGIOS DE MEDICOS PARA IN'	0,00	0,00	0,00	0,00
4819502	DE LA SOCIEDAD ESPAÑOLA DE GENETICA PARA ENSEÑANZ	0,00	0,00	0,00	0,00
	Subtotal Artículo 48	0,00	0,00	0,00	0,00
49500	OTRAS DE LA U.E. PARA INVESTIGACION	0,00	0,00	0,00	0,00
49506	OTRAS DE LA U.E. PARA MOVILIDAD	0,00	0,00	58.009,00	58.009,00
49510	OTRAS DE LA U.E. PARA INVESTIGACION. M 21-27 (SIN REAC	0,00	0,00	0,00	0,00
49516	OTRAS DE LA U.E. PARA MOVILIDAD. M 21-27 (SIN REACT-EU	0,00	0,00	0,00	0,00
49519	OTRAS DE LA U.E. PARA OTRAS ACTIVIDADES. M 21-27 (SIN F	0,00	0,00	0,00	0,00
49599	OTRAS DE LA U.E. PARA OTRAS ACTIVIDADES	0,00	0,00	0,00	0,00
49600	DE FUERA DE LA U.E. PARA INVESTIGACION	0,00	0,00	0,00	0,00
49602	DE FUERA DE LA U.E. PARA ENSEÑANZA NO OFICIAL	0,00	0,00	0,00	0,00
49606	DE FUERA DE LA U.E. PARA MOVILIDAD	0,00	0,00	0,00	0,00
	Subtotal Artículo 49	0,00	0,00	58.009,00	58.009,00
	Subtotal Capítulo 4	977,32	0,00	129.287,92	130.265,24
520	INTERESES DE CUENTAS BANCARIAS	0,00	0,00	0,00	0,00
52000	INTERESES DE CUENTAS BANCARIAS	0,00	0,00	0,00	0,00
521	INTERESES DE IMPOSICIONES FINANCIERAS	0,00	0,00	0,00	0,00
52100	INTERESES DE IMPOSICIONES FINANCIERAS	0,00	0,00	0,00	0,00
	Subtotal Artículo 52	0,00	0,00	0,00	0,00
54101	ALQUILER DE INSTALACIONES DEPORTIVAS	0,00	0,00	0,00	0,00
54102	ALQUILER DE AULAS Y OTROS RECINTOS UNIVERSITARIO	723,18	0,00	0,00	723,18
	Subtotal Artículo 54	723,18	0,00	0,00	723,18
55102	DE MAQUINARIAS EXPENDEDORAS	0,00	0,00	0,00	0,00
55199	DE OTRAS CONCESIONES ADMINISTRATIVAS	1.810,00	0,00	0,00	1.810,00
	Subtotal Artículo 55	1.810,00	0,00	0,00	1.810,00
59100	EXPLOTACION DE PATENTES	0,00	0,00	0,00	0,00
59902	PROPIEDAD INTELECTUAL	0,00	0,00	0,00	0,00
59903	KNOW-HOW de EBC	0,00	0,00	0,00	0,00
	Subtotal Artículo 59	0,00	0,00	0,00	0,00
	Subtotal Capítulo 5	2.533,18	0,00	0,00	2.533,18
68000	DE EJERCICIOS CERRADOS	0,00	0,00	0,00	0,00
68100	DEL PRESUPUESTO CORRIENTE	0,00	0,00	0,00	0,00
	Subtotal Artículo 68	0,00	0,00	0,00	0,00
	Subtotal Capítulo 6	0,00	0,00	0,00	0,00
70020	AYUDAS A LA INVESTIGACIÓN M. DE EDUCACION Y FORMAC	0,00	0,00	1.387,14	1.387,14
7010410	PROYECTOS DE INVESTIGACIÓN DEL MINISTERIO DE CIENC	0,00	0,00	140.036,75	140.036,75
7010420	AYUDAS A LA INVESTIGACIÓN DEL MINISTERIO DE CIENCIA E	0,00	0,00	3.228,38	3.228,38
7010600	DEL M. DE INDUSTRIA, ENERG. Y TURISMO PARA INVESTIGA	0,00	0,00	0,00	0,00
7011004	DEL MINISTERIO DE UNIVERSIDADES PARA INVERSIONES	0,00	0,00	0,00	0,00
7011020	AYUDAS A LA INVESTIGACIÓN DEL MINISTERIO DE UNIVERSI	0,00	0,00	0,00	0,00
7011300	DEL MINISTERIO DE CONSUMO PARA INVESTIGACION	0,00	0,00	0,00	0,00
7050000	DE CIBERESP PARA INVESTIGACIÓN	0,00	0,00	0,00	0,00
	Subtotal Artículo 70	0,00	0,00	144.652,27	144.652,27
7100200	DEL ISCIII PARA INVESTIGACIÓN	0,00	0,00	0,00	0,00
7101110	PROYECTOS DE INVESTIGACIÓN DE LA AGENCIA ESTATAL D	0,00	0,00	86.933,77	86.933,77
7101120	AYUDAS A LA INVESTIGACIÓN DE LA AGENCIA ESTATAL DE	0,00	0,00	116.043,22	116.043,22
7110200	DEL SAE PARA INVESTIGACIÓN	0,00	0,00	0,00	0,00
7110500	I.A.P. RIESGOS LABORALES PARA INVESTIGACIÓN	0,00	0,00	0,00	0,00
7120000	DEL IEG PARA INVESTIGACIÓN	0,00	0,00	0,00	0,00
	Subtotal Artículo 71	0,00	0,00	202.976,99	202.976,99
7400799	DE AACID PARA OTRAS ACTIVIDADES	0,00	0,00	46.707,40	46.707,40
	Subtotal Artículo 74	0,00	0,00	46.707,40	46.707,40
7500000	PROYECTOS DE INVESTIGACION	0,00	0,00	0,00	0,00
7500001	AYUDAS A LA INVESTIGACIÓN	0,00	0,00	119.000,00	119.000,00
7500004	AYUDAS A TRANSFERENCIA DE CONOCIMIENTO	0,00	0,00	0,00	0,00
75009	PARA OTRAS INVERSIONES (ITI Jaén)	0,00	0,00	0,00	0,00
7501000	PROYECTOS DE INVESTIGACIÓN	0,00	0,00	0,00	0,00

-En euros-

Aplicación Presupuestaria	Descripción	Anulación de Liquidaciones	Aplazamiento y Fraccionamiento	Devolución de Ingresos	Total Derechos Anulados
7510700	DE AGRICULTURA, PESCA Y MEDIO AMBIENTE PARA INVEST	0,00	0,00	0,00	0,00
7511400	DE TURISMO, CULTURA Y DEPORTE PARA INVESTIGACION	0,00	0,00	0,00	0,00
	Subtotal Artículo 75	0,00	0,00	119.000,00	119.000,00
7600000	DE DIPUTACIÓN P. DE JAEN PARA INVESTIGACIÓN	0,00	0,00	810,60	810,60
	Subtotal Artículo 76	0,00	0,00	810,60	810,60
7700004	DE CAJA RURAL DE JAEN PARA INVERSIONES	0,00	0,00	0,00	0,00
	Subtotal Artículo 77	0,00	0,00	0,00	0,00
7811900	DE FUNDACIÓN ONCE PARA LA INVESTIGACIÓN	0,00	0,00	0,00	0,00
7814200	DE LA FUNDACIÓN DESCUBRE PARA INVESTIGACIÓN	0,00	0,00	0,00	0,00
7817000	De la Fundacion Gerda Henkel para investigacion	0,00	0,00	0,00	0,00
7817371	DE ASOCIACION DUCHENNE PARA MECENAZGO-CONVENIO	0,00	0,00	0,00	0,00
7818100	DE FUNDACION PALARQ PARA INVESTIGACION	0,00	0,00	0,00	0,00
	Subtotal Artículo 78	0,00	0,00	0,00	0,00
79004	FEDER. PROYECTOS DE INFRAESTRUCTURA CIENTÍFICA	0,00	0,00	6.219,28	6.219,28
79500	OTRAS DE LA U.E. PARA INVESTIGACION	0,00	0,00	0,00	0,00
79506	OTRAS DE LA U.E. PARA MOVILIDAD	0,00	0,00	0,00	0,00
79510	OTRAS DE LA U.E. PARA INVESTIGACION. M 21-27 (SIN REACT	0,00	0,00	0,00	0,00
79519	OTRAS DE LA U.E. PARA OTRAS ACTIVIDADES. M 21-27 (SIN R	0,00	0,00	0,00	0,00
79600	DE FUERA DE LA U.E. PARA INVESTIGACION	0,00	0,00	0,00	0,00
	Subtotal Artículo 79	0,00	0,00	6.219,28	6.219,28
	Subtotal Capítulo 7	0,00	0,00	520.366,54	520.366,54
820	REINTEGRO DE ANTICIPOS Y PTMOS A CORTO PLAZO CONC	0,00	0,00	0,00	0,00
82000	REINTEGRO DE ANTICIPOS Y PTMOS A CORTO PLAZO CONC	0,00	0,00	0,00	0,00
82100	REINTEGRO DE ANTICIPOS Y PTMO. A LARGO PLAZO CON	0,00	0,00	0,00	0,00
	Subtotal Artículo 82	0,00	0,00	0,00	0,00
8700001	REMANENTE DE TESORERIA AFECTADO DE GASTOS	0,00	0,00	0,00	0,00
8700002	REMANENTE DE TESORERIA AFECTADO DE INGRESOS	0,00	0,00	0,00	0,00
87001	REMANENTE DE TESORERIA NO AFECTADO	0,00	0,00	0,00	0,00
	Subtotal Artículo 87	0,00	0,00	0,00	0,00
	Subtotal Capítulo 8	0,00	0,00	0,00	0,00
	TOTAL	201.226,24	0,00	1.093.570,45	1.294.796,69

23.1.2.a).2 Derechos cancelados.

En la Universidad de Jaén no hay derechos cancelados de presupuesto corriente en el ejercicio 2022.

23.1.2.a).3 Recaudación neta.

-En euros-

Aplicación Presupuestaria	Descripción	Recaudación Total	Devoluciones de Ingreso	Recaudación Neta
30300	TASAS ACADÉMICAS POR SERVICIOS ADMINISTRATIVOS	1.290.182,49	37.382,01	1.252.800,48
30301	TASAS ACADÉMICAS POR SERVICIOS DE CENTROS ADSCRITOS	108.478,00	0,00	108.478,00
	Subtotal Artículo 30	1.398.660,49	37.382,01	1.361.278,48
31200	SERVICIOS ACADEMICOS DE GRADO CENTROS PROPIOS	3.429.483,95	311.613,54	3.117.870,41
31201	SERVICIOS ACADEMICOS DE DOCTORADO EN CENTROS PROP	59.915,01	10.240,43	49.674,58
3120200	COMPENSACION MATR. BECARIOS GRADO M. EDUCACIÓN	0,00	0,00	0,00
3120201	COMPENSACION MATR. BECARIOS MASTER M. EDUCACIÓN	0,00	0,00	0,00
3120202	COMPENSACION MATR. BECARIOS DOCTORADO M. EDUCACIÓ	0,00	0,00	0,00
3120300	COMPENSACION MATR. FAMILIAS NUM. GRADO M. EDUCACIÓN	0,00	0,00	0,00
3120301	COMPENSACION MATR. FAMILIAS NUM. MASTER M. EDUCACIÓN	0,00	0,00	0,00
3120302	COMPENSACION MATR. FAMILIAS NUM. DOCTORADO M. EDUCA	0,00	0,00	0,00
3120400	COMPENSACION MATRICULAS PERSONAL PROPIO UJA GRADO	2.113,35	0,00	2.113,35
3120401	COMPENSACION MATRICULAS PERSONAL PROPIO UJA MASTER	392,16	196,08	196,08
3120402	COMPENSACION MATRICULAS PERSONAL PROPIO UJA DOCTO	532,68	266,34	266,34
31206	SERVICIOS ACADEMICOS DE POSTGRADO MASTER OFICIAL	810.469,66	83.929,29	726.540,37
3120800	BONIFICACIÓN JUNTA DE ANDALUCÍA 99% PRECIOS PÚBLICOS	0,00	0,00	0,00
3120801	BONIFICACIÓN JUNTA DE ANDALUCÍA 99% PRECIOS PÚBLICOS	0,00	0,00	0,00
3129900	OTRAS BONIFICACIONES UJA MATRIC. ALUMNOS GRADO, 1 Y 2	632.999,28	0,00	632.999,28
3129901	OTRAS BONIFICACIONES UJA MASTER	89.559,69	0,00	89.559,69
3129902	OTRAS BONIFICACIONES UJA DOCTORADO	2.548,50	0,00	2.548,50
	Subtotal Artículo 31	5.028.014,28	406.245,68	4.621.768,60
3200000	ESTUDIOS DE EXTENSION UNIVERSITARIA	336,00	154,40	181,60
3200050	RETENCIONES A FAVOR UNIV. ESTUDIOS EXTENSION U.	42,00	17,16	24,84
3200060	FONDO DE BECAS PARA ENSEÑANZAS PROPIAS	42,00	0,00	42,00
32002	CURSOS DEL SAFYD	143.052,90	116,74	142.936,16
3200300	CURSOS DE POSTGRADO	502.071,95	0,00	502.071,95
3200350	RETENCIONES A FAVOR UNIV. CURSOS POSTGRADO	62.644,64	0,00	62.644,64
3200360	FONDO DE BECAS PARA ENSEÑANZAS PROPIAS	62.339,59	0,00	62.339,59
3200400	CURSOS DE FORMACION CONTINUA	25.900,67	0,00	25.900,67
3200450	RETENCIONES A FAVOR UNIV. CURSOS FORMAC. CONTINUA	3.176,70	0,00	3.176,70
3200460	FONDO DE BECAS PARA ENSEÑANZAS PROPIAS	2.529,80	0,00	2.529,80
3200800	INSCRIPCIONES A JORNADAS, CONGRESOS Y SIMILARES	65.855,70	0,00	65.855,70
3200850	RETENCIONES A FAVOR UNIV. INSCRIP. JORNADAS, CONGRESO	3.791,50	0,00	3.791,50
3200860	FONDO DE BECAS PARA ENSEÑANZAS PROPIAS	59,50	0,00	59,50
3209900	OTROS CURSOS Y SEMINARIOS	86.054,01	0,00	86.054,01
3209950	RETENCIONES A FAVOR UNIV. OTROS CURSOS Y SEMIN.	9.561,55	0,00	9.561,55
32100	MUSEOS	639,00	0,00	639,00
32200	DERECHOS DE EXAMEN SELECCION DE PDI FUNCIONARIO	3.450,00	0,00	3.450,00
32201	DERECHOS DE EXAMEN SELECCION DE PDI LABORAL	3.620,00	0,00	3.620,00
32203	DERECHOS DE EXAMEN SELECCION DE PAS LABORAL	6.676,00	0,00	6.676,00
32204	DERECHOS DE EXAMEN SELECCION DE OTRO PERSONAL	1.850,00	0,00	1.850,00
3230000	CONTRATOS	1.422.468,07	0,00	1.422.468,07
3230050	RETENCIONES A FAVOR UNIV. POR CONTRATOS	158.053,03	0,00	158.053,03
3230100	CURSOS DE ESPECIALIZACION	67.198,50	0,00	67.198,50
3230152	RETENCIONES A FAVOR UNIV. CURSOS ESPECIALIZACION	7.466,50	0,00	7.466,50
32400	SERVICIOS PRESTADOS POR EL CICT	84.589,98	0,00	84.589,98
32402	SERVICIOS PRESTADOS POR EL CPEA	9.418,68	0,00	9.418,68
32599	OTROS	27.676,28	0,00	27.676,28
32902	UTILIZACION DE VEHICULOS	8.575,56	0,00	8.575,56
32903	PATROCINIO	16.642,16	0,00	16.642,16
	Subtotal Artículo 32	2.785.782,27	288,30	2.785.493,97
330	VENTA DE PUBLICACIONES PROPIAS	0,00	0,00	0,00

-En euros-				
Aplicación Presupuestaria	Descripción	Recaudación Total	Devoluciones de Ingreso	Recaudación Neta
33000	VENTA DE LIBROS Y REVISTAS	15.615,80	0,00	15.615,80
	Subtotal Artículo 33	15.615,80	0,00	15.615,80
38000	DE EJERCICIOS CERRADOS	43.555,99	0,00	43.555,99
38100	DEL PRESUPUESTO CORRIENTE	25,78	0,00	25,78
	Subtotal Artículo 38	43.581,77	0,00	43.581,77
39901	INGRESOS POR ACTUACIONES JUDICIALES	400,00	0,00	400,00
3999910	INGRESOS POR CARGOS INTERNOS	130.523,69	0,00	130.523,69
3999920	INGRESOS POR VENTA DE ENERGIA ELECTRICA	73.546,50	0,00	73.546,50
3999930	INGRESOS PROCEDENTES DE LA A.E.A.TRIBUTARIA	80.511,15	0,00	80.511,15
3999999	OTROS INGRESOS DIVERSOS	206.837,91	0,00	206.837,91
	Subtotal Artículo 39	491.819,25	0,00	491.819,25
	Subtotal Capítulo 3	9.763.473,86	443.915,99	9.319.557,87
4010400	DEL M. DE CIENCIA E INNOVACION PARA INVESTIGACIÓN	252.039,93	28.632,94	223.406,99
4010501	DEL M. DEFENSA PARA ACTIVIDADES CULTURALES	4.867,69	0,00	4.867,69
4011006	DEL MINISTERIO DE UNIVERSIDADES PARA MOVILIDAD	423.342,38	0,00	423.342,38
4011103	MINISTERIO PARA TRANSICION ECOLOGICA PARA PRACTICAS I	0,00	0,00	0,00
4011230	MINISTERIO DE HACIENDA Y FUNCION PUBLICA PARA BONIFIC/	3.022,27	0,00	3.022,27
	Subtotal Artículo 40	683.272,27	28.632,94	654.639,33
4100200	DEL ISCIII PARA INVESTIGACIÓN	2.250,00	0,00	2.250,00
4100899	DEL INSTITUTO CERVANTES PARA OTRAS ACTIVIDADES	12.945,30	0,00	12.945,30
4101099	DEL SEPIE PARA OTRAS ACTIVIDADES	2.184,82	0,00	2.184,82
4101100	DE LA AGENCIA ESTATAL DE INVESTIGACION PARA INVESTIGA/	171.520,55	30.104,79	141.415,76
4120400	DEL INSTITUTO DE ESTUDIOS ALBACETENSES PARA INVESTIG/	0,00	0,00	0,00
	Subtotal Artículo 41	188.900,67	30.104,79	158.795,88
4400799	DE AACID PARA OTRAS ACTIVIDADES	44.150,84	6.705,40	37.445,44
4401100	DE AGENCIA DE MEDIO AMBIENTE Y AGUA DE ANDALUCIA PAR/	93.079,00	0,00	93.079,00
4410099	DE LA UNIA PARA OTRAS ACTIVIDADES	30.852,46	719,39	30.133,07
4413399	DE LA UNED PARA OTRAS ACTIVIDADES	1.500,00	0,00	1.500,00
4450199	DEL CONSORCIO CEIA3 PARA OTRAS ACTIVIDADES	10.010,00	0,00	10.010,00
	Subtotal Artículo 44	179.592,30	7.424,79	172.167,51
45000	FINANCIACION BASICA OPERATIVA	78.043.030,54	0,00	78.043.030,54
45001	FINANCIACIÓN BÁSICA DE CONVERGENCIA UNIFORME	7.330.313,00	0,00	7.330.313,00
45002	FINANCIACIÓN BÁSICA DE CONVERGENCIA FINALISTA	118.943,38	0,00	118.943,38
45003	FINANCIACIÓN POR RESULTADOS ESTRATÉGICA	9.338.464,21	0,00	9.338.464,21
4500803	PE: FOMENTOS DE LA EXCLENCIA PARA PROGRAMAS DE DOCT	310.875,00	0,00	310.875,00
45010	DE LA CECEU PARA INVESTIGACIÓN	0,00	0,00	0,00
45099	DE LA CECEU PARA OTRAS ACTIVIDADES	0,00	0,00	0,00
4510002	DE PRESIDENCIA E IGUALDAD PARA FORMACIÓN CONTINUA	30.000,00	0,00	30.000,00
4510605	DE TURISMO, REGENERAC., JUSTICIA Y ADM LOCAL PARA ENSE	15.000,00	0,00	15.000,00
4511005	DE IGUALDAD Y POLÍTICAS SOCIALES PARA ENSEÑANZA	20.000,00	0,00	20.000,00
4511099	DE IGUALDAD Y POLÍTICAS SOCIALES PARA OTRAS ACTIVIDADI	4.000,00	0,00	4.000,00
	Subtotal Artículo 45	95.210.626,13	0,00	95.210.626,13
4600002	DE DIPUTACIÓN P. JAÉN PARA ENSEÑANZA NO OFICIAL	22.457,86	0,00	22.457,86
4600006	DE DIPUTACIÓN PROVINCIAL DE JAEN PARA MOVILIDAD	36.000,00	0,00	36.000,00
4600099	DE DIPUTACIÓN P. DE JAÉN PARA OTRAS ACTIVIDADES	10.500,00	4.059,00	6.441,00
4610999	DEL AYTO. DE HUELMA PARA OTRAS ACTIVIDADES	2.500,00	0,00	2.500,00
	Subtotal Artículo 46	71.457,86	4.059,00	67.398,86
4700002	DE CAJA RURAL DE JAEN PARA ENSEÑANZA NO OFICIAL	5.000,00	0,00	5.000,00
4700071	DE CAJA RURAL DE JAEN PARA MECENAZGO-CONVENIO	35.000,00	0,00	35.000,00
4700106	DEL BANCO SANTANDER PARA MOVILIDAD	111.500,00	0,00	111.500,00
4791105	PARA INDRA SISTEMAS S.A PARA ENSEÑANZA	0,00	0,00	0,00
4791405	DE ZINETA MEDIA GLOBAL S.L. PARA ENSEÑANZA	170,00	0,00	170,00
4791705	DE ELAND PRIVATE EQUITY PARA ENSEÑANZA	12.000,00	0,00	12.000,00
4791771	DE ELAND PRIVATE EQUITY PARA MECENAZGO-CONVENIO	0,00	0,00	0,00
4792000	DE INTEGRACION SENSORIAL Y ROBOTICA S.L. PARA INVESTIG	5.293,82	0,00	5.293,82
4792199	ASOC AG EMP INNOVADORA SECTOR OLEICOLA-INOLEO PARA	0,00	1.057,40	-1.057,40
4793371	DE SOLPRIGA S.L. PARA MECENAZGO-CONVENIO	6.000,00	0,00	6.000,00

				-En euros-
Aplicación Presupuestaria	Descripción	Recaudación Total	Devoluciones de Ingreso	Recaudación Neta
4794799	DE ACEITES VADOLIVO SL PARA OTRAS ACTIVIDADES	70,00	0,00	70,00
4794899	DE POTOSI 10 S.A. PARA OTRAS ACTIVIDADES	70,00	0,00	70,00
47950	APORTACIONES POR PRACTICAS DE EMPRESAS	48.216,60	0,00	48.216,60
4795171	DE EXPLOSIFS PRODUITS CHIMIQUES S.A. PARA MECENAZGO-I	10.000,00	0,00	10.000,00
4795299	DE ARECHA SIGLO XXI -GRUPO ÁVOLO- PARA OTRAS ACTIVIDA	10.000,00	0,00	10.000,00
4795371	DE ASTROANDALUS, S.L. PARA MECENAZGO-CONVENIO	5.000,00	0,00	5.000,00
4795971	DE VIALTERRA INFRAESTRUCTURAS S.A. PARA MECENAZGO-C	6.000,00	0,00	6.000,00
	Subtotal Artículo 47	254.320,42	1.057,40	253.263,02
4801070	DE ALEJANDRO J. JIMENEZ SERRANO PARA MECENAZGO-DON,	3.844,09	0,00	3.844,09
4801170	DE VICENTE SALVATIERRA CUENCA PARA MECENAZGO-DONAC	100.000,00	0,00	100.000,00
4810399	DE LA FECYT PARA OTRAS ACTIVIDADES	71.952,43	0,00	71.952,43
4811802	DE COLEGIO OF. INGENIEROS INDUST.ANDALUCIA ORIENTAL P	600,00	0,00	600,00
4811902	DE LA FUNDACIÓN ONCE PARA FORMACIÓN CONTINUA	40.000,00	0,00	40.000,00
4811903	DE LA FUNDACIÓN ONCE PARA PRÁCTICAS EN EMPRESAS	5.400,00	0,00	5.400,00
4811905	DE FUNDACIÓN ONCE PARA ENSEÑANZA	72.935,00	0,00	72.935,00
4812502	DE FUND. CAJA RURAL JAÉN PARA ENSEÑANZA NO OFICIAL	1.500,00	0,00	1.500,00
4814899	DE ASOCIACIÓN C. RADIO UNV. JAÉN PARA OTRAS ACTIVIDADE	211,22	0,00	211,22
4818070	DE ASOCIACION ESPAÑOLA DE EGIPTOLOGIA PARA MECENAZG	1.000,00	0,00	1.000,00
4818171	DE FUNDACION PALARQ PARA MECENAZGO-CONVENIO	6.000,00	0,00	6.000,00
4819199	DE ASD RUNNING MATERA PARA OTRAS ACTIVIDADES	5.611,40	0,00	5.611,40
4819300	DE CONSEJO ANDALUZ DE COLEGIOS DE MEDICOS PARA INVE:	1.500,00	0,00	1.500,00
4819502	DE LA SOCIEDAD ESPAÑOLA DE GENETICA PARA ENSEÑANZA I	2.500,00	0,00	2.500,00
	Subtotal Artículo 48	313.054,14	0,00	313.054,14
49500	OTRAS DE LA U.E. PARA INVESTIGACION	45.470,17	0,00	45.470,17
49506	OTRAS DE LA U.E. PARA MOVILIDAD	1.683.328,92	58.009,00	1.625.319,92
49510	OTRAS DE LA U.E. PARA INVESTIGACION. M 21-27 (SIN REACT-E	150.835,63	0,00	150.835,63
49516	OTRAS DE LA U.E. PARA MOVILIDAD. M 21-27 (SIN REACT-EU)	211.888,00	0,00	211.888,00
49519	OTRAS DE LA U.E. PARA OTRAS ACTIVIDADES. M 21-27 (SIN RE/	0,00	0,00	0,00
49599	OTRAS DE LA U.E. PARA OTRAS ACTIVIDADES	73.749,75	0,00	73.749,75
49600	DE FUERA DE LA U.E. PARA INVESTIGACION	4.500,00	0,00	4.500,00
49602	DE FUERA DE LA U.E. PARA ENSEÑANZA NO OFICIAL	78.883,13	0,00	78.883,13
49606	DE FUERA DE LA U.E. PARA MOVILIDAD	38.712,00	0,00	38.712,00
	Subtotal Artículo 49	2.287.367,60	58.009,00	2.229.358,60
	Subtotal Capítulo 4	99.188.591,39	129.287,92	99.059.303,47
520	INTERESES DE CUENTAS BANCARIAS	0,00	0,00	0,00
52000	INTERESES DE CUENTAS BANCARIAS	6.109,15	0,00	6.109,15
521	INTERESES DE IMPOSICIONES FINANCIERAS	0,00	0,00	0,00
52100	INTERESES DE IMPOSICIONES FINANCIERAS	3.100,84	0,00	3.100,84
	Subtotal Artículo 52	9.209,99	0,00	9.209,99
54101	ALQUILER DE INSTALACIONES DEPORTIVAS	46.250,80	0,00	46.250,80
54102	ALQUILER DE AULAS Y OTROS RECINTOS UNIVERSITARIO	23.913,47	0,00	23.913,47
	Subtotal Artículo 54	70.164,27	0,00	70.164,27
55102	DE MAQUINARIAS EXPENDEDORAS	120.000,00	0,00	120.000,00
55199	DE OTRAS CONCESIONES ADMINISTRATIVAS	126.533,71	0,00	126.533,71
	Subtotal Artículo 55	246.533,71	0,00	246.533,71
59100	EXPLOTACION DE PATENTES	810,00	0,00	810,00
59902	PROPIEDAD INTELECTUAL	156,24	0,00	156,24
59903	KNOW-HOW de EBC	451,92	0,00	451,92
	Subtotal Artículo 59	1.418,16	0,00	1.418,16
	Subtotal Capítulo 5	327.326,13	0,00	327.326,13
68000	DE EJERCICIOS CERRADOS	9.595,61	0,00	9.595,61
68100	DEL PRESUPUESTO CORRIENTE	863,20	0,00	863,20
	Subtotal Artículo 68	10.458,81	0,00	10.458,81
	Subtotal Capítulo 6	10.458,81	0,00	10.458,81
70020	AYUDAS A LA INVESTIGACIÓN M. DE EDUCACION Y FORMACION	459.240,07	1.387,14	457.852,93

-En euros-				
Aplicación Presupuestaria	Descripción	Recaudación Total	Devoluciones de Ingreso	Recaudación Neta
7010410	PROYECTOS DE INVESTIGACIÓN DEL MINISTERIO DE CIENCIA E	1.200.190,05	140.036,75	1.060.153,30
7010420	AYUDAS A LA INVESTIGACIÓN DEL MINISTERIO DE CIENCIA E IN	21.057,04	3.228,38	17.828,66
7010600	DEL M. DE INDUSTRIA, ENERG. Y TURISMO PARA INVESTIGACIÓ	0,00	0,00	0,00
7011004	DEL MINISTERIO DE UNIVERSIDADES PARA INVERSIONES	141.311,60	0,00	141.311,60
7011020	AYUDAS A LA INVESTIGACIÓN DEL MINISTERIO DE UNIVERSIDA	1.430.166,05	0,00	1.430.166,05
7011300	DEL MINISTERIO DE CONSUMO PARA INVESTIGACION	0,00	0,00	0,00
7050000	DE CIBERESP PARA INVESTIGACIÓN	1.363,00	0,00	1.363,00
	Subtotal Artículo 70	3.253.327,81	144.652,27	3.108.675,54
7100200	DEL ISCIII PARA INVESTIGACIÓN	14.910,00	0,00	14.910,00
7101110	PROYECTOS DE INVESTIGACIÓN DE LA AGENCIA ESTATAL DE I	841.307,49	86.933,77	754.373,72
7101120	AYUDAS A LA INVESTIGACIÓN DE LA AGENCIA ESTATAL DE INV	1.223.075,12	116.043,22	1.107.031,90
7110200	DEL SAE PARA INVESTIGACIÓN	2.052.748,08	0,00	2.052.748,08
7110500	I.A.P. RIESGOS LABORALES PARA INVESTIGACIÓN	17.195,63	0,00	17.195,63
7120000	DEL IEG PARA INVESTIGACIÓN	0,00	0,00	0,00
	Subtotal Artículo 71	4.149.236,32	202.976,99	3.946.259,33
7400799	DE AACID PARA OTRAS ACTIVIDADES	0,00	46.707,40	-46.707,40
	Subtotal Artículo 74	0,00	46.707,40	-46.707,40
7500000	PROYECTOS DE INVESTIGACION	0,00	0,00	0,00
7500001	AYUDAS A LA INVESTIGACIÓN	0,00	119.000,00	-119.000,00
7500004	AYUDAS A TRANSFERENCIA DE CONOCIMIENTO	0,00	0,00	0,00
75009	PARA OTRAS INVERSIONES (ITI Jaén)	2.403.408,53	0,00	2.403.408,53
7501000	PROYECTOS DE INVESTIGACIÓN	0,00	0,00	0,00
7510700	DE AGRICULTURA, PESCA Y MEDIO AMBIENTE PARA INVESTIGA	0,00	0,00	0,00
7511400	DE TURISMO, CULTURA Y DEPORTE PARA INVESTIGACION	40.000,00	0,00	40.000,00
	Subtotal Artículo 75	2.443.408,53	119.000,00	2.324.408,53
7600000	DE DIPUTACIÓN P. DE JAEN PARA INVESTIGACIÓN	44.300,00	810,60	43.489,40
	Subtotal Artículo 76	44.300,00	810,60	43.489,40
7700004	DE CAJA RURAL DE JAEN PARA INVERSIONES	1.531.567,44	0,00	1.531.567,44
	Subtotal Artículo 77	1.531.567,44	0,00	1.531.567,44
7811900	DE FUNDACIÓN ONCE PARA LA INVESTIGACIÓN	12.000,00	0,00	12.000,00
7814200	DE LA FUNDACIÓN DESCUBRE PARA INVESTIGACIÓN	13.505,55	0,00	13.505,55
7817000	De la Fundacion Gerda Henkel para investigacion	33.000,00	0,00	33.000,00
7817371	DE ASOCIACION DUCHENNE PARA MECENAZGO-CONVENIO	15.000,00	0,00	15.000,00
7818100	DE FUNDACION PALARQ PARA INVESTIGACION	6.000,00	0,00	6.000,00
	Subtotal Artículo 78	79.505,55	0,00	79.505,55
79004	FEDER. PROYECTOS DE INFRAESTRUCTURA CIENTÍFICA	568.567,14	6.219,28	562.347,86
79500	OTRAS DE LA U.E. PARA INVESTIGACION	337.963,88	0,00	337.963,88
79506	OTRAS DE LA U.E. PARA MOVILIDAD	93.078,70	0,00	93.078,70
79510	OTRAS DE LA U.E. PARA INVESTIGACION. M 21-27 (SIN REACT-E	796.048,76	0,00	796.048,76
79519	OTRAS DE LA U.E. PARA OTRAS ACTIVIDADES. M 21-27 (SIN RE/	0,00	0,00	0,00
79600	DE FUERA DE LA U.E. PARA INVESTIGACION	5.683,88	0,00	5.683,88
	Subtotal Artículo 79	1.801.342,36	6.219,28	1.795.123,08
	Subtotal Capítulo 7	13.302.688,01	520.366,54	12.782.321,47
820	REINTEGRO DE ANTICIPOS Y PTMOS A CORTO PLAZO CONCED	0,00	0,00	0,00
82000	REINTEGRO DE ANTICIPOS Y PTMOS A CORTO PLAZO CONCED	77.774,92	0,00	77.774,92
82100	REINTEGRO DE ANTICIPOS Y PTMO. A LARGO PLAZO CON	3.125,00	0,00	3.125,00
	Subtotal Artículo 82	80.899,92	0,00	80.899,92
8700001	REMANENTE DE TESORERIA AFECTADO DE GASTOS	0,00	0,00	0,00
8700002	REMANENTE DE TESORERIA AFECTADO DE INGRESOS	0,00	0,00	0,00
87001	REMANENTE DE TESORERIA NO AFECTADO	0,00	0,00	0,00
	Subtotal Artículo 87	0,00	0,00	0,00
	Subtotal Capítulo 8	80.899,92	0,00	80.899,92
	TOTAL	122.673.438,12	1.093.570,45	121.579.867,67

23.1.2.b) Devoluciones de ingresos.

-En euros-								
Aplicación Presupuestaria	Descripción	Pendientes de Pago a 1 de Enero	Modificación Saldo Inicial y Anulaciones	Reconocidas en el Ejercicio	Total Devoluciones Reconocidas	Prescripciones	Pagadas en el Ejercicio	Pendientes de Pago a 31 de Diciembre
30300	TASAS ACADÉMICAS POR SERVICIOS ADMINISTRATIVOS	0,00	0,00	37.382,01	37.382,01	0,00	37.382,01	0,00
30301	TASAS ACADÉMICAS POR SERVICIOS DE CENTROS ADSCRITOS Y	0,00	0,00	0,00	0,00	0,00	0,00	0,00
	Subtotal Artículo 30	0,00	0,00	37.382,01	37.382,01	0,00	37.382,01	0,00
31200	SERVICIOS ACADÉMICOS DE GRADO CENTROS PROPIOS	0,00	0,00	311.613,54	311.613,54	0,00	311.613,54	0,00
31201	SERVICIOS ACADÉMICOS DE DOCTORADO EN CENTROS PROPIOS	0,00	0,00	10.240,43	10.240,43	0,00	10.240,43	0,00
3120200	COMPENSACION MATR. BECARIOS GRADO M. EDUCACIÓN	0,00	0,00	0,00	0,00	0,00	0,00	0,00
3120201	COMPENSACION MATR. BECARIOS MASTER M. EDUCACIÓN	0,00	0,00	0,00	0,00	0,00	0,00	0,00
3120202	COMPENSACION MATR. BECARIOS DOCTORADO M. EDUCACIÓN	0,00	0,00	0,00	0,00	0,00	0,00	0,00
3120300	COMPENSACION MATR. FAMILIAS NUM. GRADO M. EDUCACIÓN	0,00	0,00	0,00	0,00	0,00	0,00	0,00
3120301	COMPENSACION MATR. FAMILIAS NUM. MASTER M. EDUCACIÓN	0,00	0,00	0,00	0,00	0,00	0,00	0,00
3120302	COMPENSACION MATR. FAMILIAS NUM. DOCTORADO M. EDUCACIÓN	0,00	0,00	0,00	0,00	0,00	0,00	0,00
3120400	COMPENSACION MATRICULAS PERSONAL PROPIO UJA GRADO	0,00	0,00	0,00	0,00	0,00	0,00	0,00
3120401	COMPENSACION MATRICULAS PERSONAL PROPIO UJA MASTER	0,00	0,00	196,08	196,08	0,00	196,08	0,00
3120402	COMPENSACION MATRICULAS PERSONAL PROPIO UJA DOCTORA	0,00	0,00	266,34	266,34	0,00	266,34	0,00
31206	SERVICIOS ACADÉMICOS DE POSTGRADO MASTER OFICIAL	0,00	0,00	83.929,29	83.929,29	0,00	83.929,29	0,00
3120800	BONIFICACIÓN JUNTA DE ANDALUCÍA 99% PRECIOS PÚBLICOS GR	0,00	0,00	0,00	0,00	0,00	0,00	0,00
3120801	BONIFICACIÓN JUNTA DE ANDALUCÍA 99% PRECIOS PÚBLICOS MÁ	0,00	0,00	0,00	0,00	0,00	0,00	0,00
3129900	OTRAS BONIFICACIONES UJA MATRIC. ALUMNOS GRADO, 1 Y 2 CI	0,00	0,00	0,00	0,00	0,00	0,00	0,00
3129901	OTRAS BONIFICACIONES UJA MASTER	0,00	0,00	0,00	0,00	0,00	0,00	0,00
3129902	OTRAS BONIFICACIONES UJA DOCTORADO	0,00	0,00	0,00	0,00	0,00	0,00	0,00
	Subtotal Artículo 31	0,00	0,00	406.245,68	406.245,68	0,00	406.245,68	0,00
3200000	ESTUDIOS DE EXTENSION UNIVERSITARIA	0,00	0,00	154,40	154,40	0,00	154,40	0,00
3200050	RETENCIONES A FAVOR UNIV. ESTUDIOS EXTENSION U.	0,00	0,00	17,16	17,16	0,00	17,16	0,00
3200060	FONDO DE BECAS PARA ENSEÑANZAS PROPIAS	0,00	0,00	0,00	0,00	0,00	0,00	0,00
32002	CURSOS DEL SAFYD	0,00	0,00	116,74	116,74	0,00	116,74	0,00
3200300	CURSOS DE POSTGRADO	0,00	0,00	0,00	0,00	0,00	0,00	0,00
3200350	RETENCIONES A FAVOR UNIV. CURSOS POSTGRADO	0,00	0,00	0,00	0,00	0,00	0,00	0,00
3200360	FONDO DE BECAS PARA ENSEÑANZAS PROPIAS	0,00	0,00	0,00	0,00	0,00	0,00	0,00
3200400	CURSOS DE FORMACION CONTINUA	0,00	0,00	0,00	0,00	0,00	0,00	0,00
3200450	RETENCIONES A FAVOR UNIV. CURSOS FORMAC. CONTINUA	0,00	0,00	0,00	0,00	0,00	0,00	0,00
3200460	FONDO DE BECAS PARA ENSEÑANZAS PROPIAS	0,00	0,00	0,00	0,00	0,00	0,00	0,00
3200800	INSCRIPCIONES A JORNADAS, CONGRESOS Y SIMILARES	0,00	0,00	0,00	0,00	0,00	0,00	0,00
3200850	RETENCIONES A FAVOR UNIV. INSCRIP. JORNADAS, CONGRESOS	0,00	0,00	0,00	0,00	0,00	0,00	0,00
3200860	FONDO DE BECAS PARA ENSEÑANZAS PROPIAS	0,00	0,00	0,00	0,00	0,00	0,00	0,00
3208900	OTROS CURSOS Y SEMINARIOS	0,00	0,00	0,00	0,00	0,00	0,00	0,00
3209950	RETENCIONES A FAVOR UNIV. OTROS CURSOS Y SEMIN.	0,00	0,00	0,00	0,00	0,00	0,00	0,00
32100	MUSEOS	0,00	0,00	0,00	0,00	0,00	0,00	0,00
32200	DERECHOS DE EXAMEN SELECCION DE PDI FUNCIONARIO	0,00	0,00	0,00	0,00	0,00	0,00	0,00
32201	DERECHOS DE EXAMEN SELECCION DE PDI LABORAL	0,00	0,00	0,00	0,00	0,00	0,00	0,00
32203	DERECHOS DE EXAMEN SELECCION DE PAS LABORAL	0,00	0,00	0,00	0,00	0,00	0,00	0,00
32204	DERECHOS DE EXAMEN SELECCION DE OTRO PERSONAL	0,00	0,00	0,00	0,00	0,00	0,00	0,00
3230000	CONTRATOS	0,00	0,00	0,00	0,00	0,00	0,00	0,00
3230050	RETENCIONES A FAVOR UNIV. POR CONTRATOS	0,00	0,00	0,00	0,00	0,00	0,00	0,00
3230100	CURSOS DE ESPECIALIZACION	0,00	0,00	0,00	0,00	0,00	0,00	0,00
3230152	RETENCIONES A FAVOR UNIV. CURSOS ESPECIALIZACION	0,00	0,00	0,00	0,00	0,00	0,00	0,00
32400	SERVICIOS PRESTADOS POR EL CICT	0,00	0,00	0,00	0,00	0,00	0,00	0,00
32402	SERVICIOS PRESTADOS POR EL CPEA	0,00	0,00	0,00	0,00	0,00	0,00	0,00
32599	OTROS	0,00	0,00	0,00	0,00	0,00	0,00	0,00
32902	UTILIZACION DE VEHICULOS	0,00	0,00	0,00	0,00	0,00	0,00	0,00
32903	PATROCINIO	0,00	0,00	0,00	0,00	0,00	0,00	0,00
	Subtotal Artículo 32	0,00	0,00	288,30	288,30	0,00	288,30	0,00
330	VENTA DE PUBLICACIONES PROPIAS	0,00	0,00	0,00	0,00	0,00	0,00	0,00
33000	VENTA DE LIBROS Y REVISTAS	0,00	0,00	0,00	0,00	0,00	0,00	0,00
	Subtotal Artículo 33	0,00	0,00	0,00	0,00	0,00	0,00	0,00
38000	DE EJERCICIOS CERRADOS	0,00	0,00	0,00	0,00	0,00	0,00	0,00
38100	DEL PRESUPUESTO CORRIENTE	0,00	0,00	0,00	0,00	0,00	0,00	0,00
	Subtotal Artículo 38	0,00	0,00	0,00	0,00	0,00	0,00	0,00
39901	INGRESOS POR ACTUACIONES JUDICIALES	0,00	0,00	0,00	0,00	0,00	0,00	0,00
3999910	INGRESOS POR CARGOS INTERNOS	0,00	0,00	0,00	0,00	0,00	0,00	0,00
3999920	INGRESOS POR VENTA DE ENERGIA ELECTRICA	0,00	0,00	0,00	0,00	0,00	0,00	0,00
3999930	INGRESOS PROCEDENTES DE LA A.E.A.TRIBUTARIA	0,00	0,00	0,00	0,00	0,00	0,00	0,00
3999999	OTROS INGRESOS DIVERSOS	0,00	0,00	0,00	0,00	0,00	0,00	0,00
	Subtotal Artículo 39	0,00	0,00	0,00	0,00	0,00	0,00	0,00
	Subtotal Capítulo 3	0,00	0,00	443.915,99	443.915,99	0,00	443.915,99	0,00
4010400	DEL M. DE CIENCIA E INNOVACION PARA INVESTIGACIÓN	0,00	0,00	28.632,94	28.632,94	0,00	28.632,94	0,00
4010501	DEL M. DEFENSA PARA ACTIVIDADES CULTURALES	0,00	0,00	0,00	0,00	0,00	0,00	0,00
4011006	DEL MINISTERIO DE UNIVERSIDADES PARA MOVILIDAD	0,00	0,00	0,00	0,00	0,00	0,00	0,00
4011103	MINISTERIO PARA TRANSICION ECOLOGICA PARA PRACTICAS DE	0,00	0,00	0,00	0,00	0,00	0,00	0,00
4011230	MINISTERIO DE HACIENDA Y FUNCION PUBLICA PARA BONIFICACIO	0,00	0,00	0,00	0,00	0,00	0,00	0,00
	Subtotal Artículo 40	0,00	0,00	28.632,94	28.632,94	0,00	28.632,94	0,00
4100200	DEL ISCIII PARA INVESTIGACIÓN	0,00	0,00	0,00	0,00	0,00	0,00	0,00
4100899	DEL INSTITUTO CERVANTES PARA OTRAS ACTIVIDADES	0,00	0,00	0,00	0,00	0,00	0,00	0,00
4101099	DEL SEPIE PARA OTRAS ACTIVIDADES	0,00	0,00	0,00	0,00	0,00	0,00	0,00
4101100	DE LA AGENCIA ESTATAL DE INVESTIGACION PARA INVESTIGACIÓ	0,00	0,00	30.104,79	30.104,79	0,00	30.104,79	0,00
4120400	DEL INSTITUTO DE ESTUDIOS ALBACETENSES PARA INVESTIGACI	0,00	0,00	0,00	0,00	0,00	0,00	0,00
	Subtotal Artículo 41	0,00	0,00	30.104,79	30.104,79	0,00	30.104,79	0,00
4400799	DE AACID PARA OTRAS ACTIVIDADES	0,00	0,00	6.705,40	6.705,40	0,00	6.705,40	0,00
4401100	DE AGENCIA DE MEDIO AMBIENTE Y AGUA DE ANDALUCIA PARA IN	0,00	0,00	0,00	0,00	0,00	0,00	0,00
4410099	DE LA UNIA PARA OTRAS ACTIVIDADES	0,00	0,00	719,39	719,39	0,00	719,39	0,00
4413399	DE LA UNED PARA OTRAS ACTIVIDADES	0,00	0,00	0,00	0,00	0,00	0,00	0,00
4450199	DEL CONSORCIO CEIA3 PARA OTRAS ACTIVIDADES	0,00	0,00	0,00	0,00	0,00	0,00	0,00
	Subtotal Artículo 44	0,00	0,00	7.424,79	7.424,79	0,00	7.424,79	0,00
45000	FINANCIACION BASICA OPERATIVA	0,00	0,00	0,00	0,00	0,00	0,00	0,00

-En euros-									
Aplicación Presupuestaria	Descripción	Pendientes de Pago a 1 de Enero	Modificación Saldo Inicial y Anulaciones	Reconocidas en el Ejercicio	Total Devoluciones Reconocidas	Prescripciones	Pagadas en el Ejercicio	Pendientes de Pago a 31 de Diciembre	
45001	FINANCIACIÓN BÁSICA DE CONVERGENCIA UNIFORME	0,00	0,00	0,00	0,00	0,00	0,00	0,00	
45002	FINANCIACIÓN BÁSICA DE CONVERGENCIA FINALISTA	0,00	0,00	0,00	0,00	0,00	0,00	0,00	
45003	FINANCIACIÓN POR RESULTADOS ESTRATÉGICA	0,00	0,00	0,00	0,00	0,00	0,00	0,00	
4500803	PE: FOMENTOS DE LA EXCELENCIA PARA PROGRAMAS DE DOCTORADO	0,00	0,00	0,00	0,00	0,00	0,00	0,00	
45010	DE LA CECEU PARA INVESTIGACIÓN	0,00	0,00	0,00	0,00	0,00	0,00	0,00	
45099	DE LA CECEU PARA OTRAS ACTIVIDADES	0,00	0,00	0,00	0,00	0,00	0,00	0,00	
4510002	DE PRESIDENCIA E IGUALDAD PARA FORMACIÓN CONTINUA	0,00	0,00	0,00	0,00	0,00	0,00	0,00	
4510605	DE TURISMO, REGENERAC., JUSTICIA Y ADM LOCAL PARA ENSEÑANZA	0,00	0,00	0,00	0,00	0,00	0,00	0,00	
4511005	DE IGUALDAD Y POLÍTICAS SOCIALES PARA ENSEÑANZA	0,00	0,00	0,00	0,00	0,00	0,00	0,00	
4511099	DE IGUALDAD Y POLÍTICAS SOCIALES PARA OTRAS ACTIVIDADES	0,00	0,00	0,00	0,00	0,00	0,00	0,00	
	Subtotal Artículo 45	0,00	0,00	0,00	0,00	0,00	0,00	0,00	
4600002	DE DIPUTACIÓN P. JAÉN PARA ENSEÑANZA NO OFICIAL	0,00	0,00	0,00	0,00	0,00	0,00	0,00	
4600006	DE DIPUTACIÓN PROVINCIAL DE JAÉN PARA MOVILIDAD	0,00	0,00	0,00	0,00	0,00	0,00	0,00	
4600099	DE DIPUTACIÓN P. DE JAÉN PARA OTRAS ACTIVIDADES	0,00	0,00	4.059,00	4.059,00	0,00	4.059,00	0,00	
4610999	DEL AYTO. DE HUELMA PARA OTRAS ACTIVIDADES	0,00	0,00	0,00	0,00	0,00	0,00	0,00	
	Subtotal Artículo 46	0,00	0,00	4.059,00	4.059,00	0,00	4.059,00	0,00	
4700002	DE CAJA RURAL DE JAEN PARA ENSEÑANZA NO OFICIAL	0,00	0,00	0,00	0,00	0,00	0,00	0,00	
4700071	DE CAJA RURAL DE JAEN PARA MECENAZGO-CONVENIO	0,00	0,00	0,00	0,00	0,00	0,00	0,00	
4700106	DEL BANCO SANTANDER PARA MOVILIDAD	0,00	0,00	0,00	0,00	0,00	0,00	0,00	
4791105	PARA INDRA SISTEMAS S.A PARA ENSEÑANZA	0,00	0,00	0,00	0,00	0,00	0,00	0,00	
4791405	DE ZINETA MEDIA GLOBAL S.L. PARA ENSEÑANZA	0,00	0,00	0,00	0,00	0,00	0,00	0,00	
4791705	DE ELAND PRIVATE EQUITY PARA ENSEÑANZA	0,00	0,00	0,00	0,00	0,00	0,00	0,00	
4791771	DE ELAND PRIVATE EQUITY PARA MECENAZGO-CONVENIO	0,00	0,00	0,00	0,00	0,00	0,00	0,00	
4792000	DE INTEGRACION SENSORIAL Y ROBOTICA S.L. PARA INVESTIGACION	0,00	0,00	0,00	0,00	0,00	0,00	0,00	
4792199	ASOC AG EMP INNOVADORA SECTOR OLEICOLA-INOLEO PARA OTRAS ACTIVIDADES	0,00	0,00	1.057,40	1.057,40	0,00	1.057,40	0,00	
4793371	DE SOLPRIGA S.L. PARA MECENAZGO-CONVENIO	0,00	0,00	0,00	0,00	0,00	0,00	0,00	
4794799	DE ACEITES VADOLIVO SL PARA OTRAS ACTIVIDADES	0,00	0,00	0,00	0,00	0,00	0,00	0,00	
4794899	DE POTOSI 10 S.A. PARA OTRAS ACTIVIDADES	0,00	0,00	0,00	0,00	0,00	0,00	0,00	
47950	APORTACIONES POR PRACTICAS DE EMPRESAS	0,00	0,00	0,00	0,00	0,00	0,00	0,00	
4795171	DE EXPLOSIFS PRODUITS CHIMIQUES S.A. PARA MECENAZGO-CONVENIO	0,00	0,00	0,00	0,00	0,00	0,00	0,00	
4795299	DE ARECHA SIGLO XXI -GRUPO ÁVOLO- PARA OTRAS ACTIVIDADES	0,00	0,00	0,00	0,00	0,00	0,00	0,00	
4795371	DE ASTROANDALUS, S.L. PARA MECENAZGO-CONVENIO	0,00	0,00	0,00	0,00	0,00	0,00	0,00	
4795971	DE VIALTERRA INFRAESTRUCTURAS S.A. PARA MECENAZGO-CONVENIO	0,00	0,00	0,00	0,00	0,00	0,00	0,00	
	Subtotal Artículo 47	0,00	0,00	1.057,40	1.057,40	0,00	1.057,40	0,00	
4801070	DE ALEJANDRO J. JIMENEZ SERRANO PARA MECENAZGO-DONACIONES	0,00	0,00	0,00	0,00	0,00	0,00	0,00	
4801170	DE VICENTE SALVATIERRA CUENCA PARA MECENAZGO-DONACIONES	0,00	0,00	0,00	0,00	0,00	0,00	0,00	
4810399	DE LA FECYT PARA OTRAS ACTIVIDADES	0,00	0,00	0,00	0,00	0,00	0,00	0,00	
4811802	DE COLEGIO OF. INGENIEROS INDUST. ANDALUCIA ORIENTAL PARA OTRAS ACTIVIDADES	0,00	0,00	0,00	0,00	0,00	0,00	0,00	
4811902	DE LA FUNDACIÓN ONCE PARA FORMACIÓN CONTINUA	0,00	0,00	0,00	0,00	0,00	0,00	0,00	
4811903	DE LA FUNDACIÓN ONCE PARA PRÁCTICAS EN EMPRESAS	0,00	0,00	0,00	0,00	0,00	0,00	0,00	
4811905	DE FUNDACIÓN ONCE PARA ENSEÑANZA	0,00	0,00	0,00	0,00	0,00	0,00	0,00	
4812502	DE FUND. CAJA RURAL JAÉN PARA ENSEÑANZA NO OFICIAL	0,00	0,00	0,00	0,00	0,00	0,00	0,00	
4814899	DE ASOCIACIÓN C. RADIO UNV. JAÉN PARA OTRAS ACTIVIDADES	0,00	0,00	0,00	0,00	0,00	0,00	0,00	
4818070	DE ASOCIACION ESPAÑOLA DE EGIPTOLOGIA PARA MECENAZGO-CONVENIO	0,00	0,00	0,00	0,00	0,00	0,00	0,00	
4818171	DE FUNDACION PALARQ PARA MECENAZGO-CONVENIO	0,00	0,00	0,00	0,00	0,00	0,00	0,00	
4819199	DE ASD RUNNING MATERA PARA OTRAS ACTIVIDADES	0,00	0,00	0,00	0,00	0,00	0,00	0,00	
4819300	DE CONSEJO ANDALUZ DE COLEGIOS DE MEDICOS PARA INVESTIGACION	0,00	0,00	0,00	0,00	0,00	0,00	0,00	
4819502	DE LA SOCIEDAD ESPAÑOLA DE GENETICA PARA ENSEÑANZA NO OFICIAL	0,00	0,00	0,00	0,00	0,00	0,00	0,00	
	Subtotal Artículo 48	0,00	0,00	0,00	0,00	0,00	0,00	0,00	
49500	OTRAS DE LA U.E. PARA INVESTIGACION	0,00	0,00	0,00	0,00	0,00	0,00	0,00	
49506	OTRAS DE LA U.E. PARA MOVILIDAD	0,00	0,00	58.009,00	58.009,00	0,00	58.009,00	0,00	
49510	OTRAS DE LA U.E. PARA INVESTIGACION. M 21-27 (SIN REACT-EU)	0,00	0,00	0,00	0,00	0,00	0,00	0,00	
49516	OTRAS DE LA U.E. PARA MOVILIDAD. M 21-27 (SIN REACT-EU)	0,00	0,00	0,00	0,00	0,00	0,00	0,00	
49519	OTRAS DE LA U.E. PARA OTRAS ACTIVIDADES. M 21-27 (SIN REACT-EU)	0,00	0,00	0,00	0,00	0,00	0,00	0,00	
49599	OTRAS DE LA U.E. PARA OTRAS ACTIVIDADES	0,00	0,00	0,00	0,00	0,00	0,00	0,00	
49600	DE FUERA DE LA U.E. PARA INVESTIGACION	0,00	0,00	0,00	0,00	0,00	0,00	0,00	
49602	DE FUERA DE LA U.E. PARA ENSEÑANZA NO OFICIAL	0,00	0,00	0,00	0,00	0,00	0,00	0,00	
49606	DE FUERA DE LA U.E. PARA MOVILIDAD	0,00	0,00	0,00	0,00	0,00	0,00	0,00	
	Subtotal Artículo 49	0,00	0,00	58.009,00	58.009,00	0,00	58.009,00	0,00	
	Subtotal Capítulo 4	0,00	0,00	129.287,92	129.287,92	0,00	129.287,92	0,00	
520	INTERESES DE CUENTAS BANCARIAS	0,00	0,00	0,00	0,00	0,00	0,00	0,00	
52000	INTERESES DE CUENTAS BANCARIAS	0,00	0,00	0,00	0,00	0,00	0,00	0,00	
521	INTERESES DE IMPOSICIONES FINANCIERAS	0,00	0,00	0,00	0,00	0,00	0,00	0,00	
52100	INTERESES DE IMPOSICIONES FINANCIERAS	0,00	0,00	0,00	0,00	0,00	0,00	0,00	
	Subtotal Artículo 52	0,00	0,00	0,00	0,00	0,00	0,00	0,00	
54101	ALQUILER DE INSTALACIONES DEPORTIVAS	0,00	0,00	0,00	0,00	0,00	0,00	0,00	
54102	ALQUILER DE AULAS Y OTROS RECINTOS UNIVERSITARIO	0,00	0,00	0,00	0,00	0,00	0,00	0,00	
	Subtotal Artículo 54	0,00	0,00	0,00	0,00	0,00	0,00	0,00	
55102	DE MAQUINARIAS EXPENDEDORAS	0,00	0,00	0,00	0,00	0,00	0,00	0,00	
55199	DE OTRAS CONCESIONES ADMINISTRATIVAS	0,00	0,00	0,00	0,00	0,00	0,00	0,00	
	Subtotal Artículo 55	0,00	0,00	0,00	0,00	0,00	0,00	0,00	
59100	EXPLOTACION DE PATENTES	0,00	0,00	0,00	0,00	0,00	0,00	0,00	
59902	PROPIEDAD INTELECTUAL	0,00	0,00	0,00	0,00	0,00	0,00	0,00	
59903	KNOW-HOW de EBC	0,00	0,00	0,00	0,00	0,00	0,00	0,00	
	Subtotal Artículo 59	0,00	0,00	0,00	0,00	0,00	0,00	0,00	
	Subtotal Capítulo 5	0,00	0,00	0,00	0,00	0,00	0,00	0,00	
68000	DE EJERCICIOS CERRADOS	0,00	0,00	0,00	0,00	0,00	0,00	0,00	
68100	DEL PRESUPUESTO CORRIENTE	0,00	0,00	0,00	0,00	0,00	0,00	0,00	
	Subtotal Artículo 68	0,00	0,00	0,00	0,00	0,00	0,00	0,00	
	Subtotal Capítulo 6	0,00	0,00	0,00	0,00	0,00	0,00	0,00	
70020	AYUDAS A LA INVESTIGACIÓN M. DE EDUCACION Y FORMACION PROFESIONAL	0,00	0,00	1.387,14	1.387,14	0,00	1.387,14	0,00	
7010410	PROYECTOS DE INVESTIGACIÓN DEL MINISTERIO DE CIENCIA E INNOVACION	0,00	0,00	140.036,75	140.036,75	0,00	140.036,75	0,00	
7010420	AYUDAS A LA INVESTIGACIÓN DEL MINISTERIO DE CIENCIA E INNOVACION	0,00	0,00	3.228,38	3.228,38	0,00	3.228,38	0,00	
7010600	DEL M. DE INDUSTRIA, ENERG. Y TURISMO PARA INVESTIGACIÓN	0,00	0,00	0,00	0,00	0,00	0,00	0,00	
7011004	DEL MINISTERIO DE UNIVERSIDADES PARA INVERSIONES	0,00	0,00	0,00	0,00	0,00	0,00	0,00	
7011020	AYUDAS A LA INVESTIGACIÓN DEL MINISTERIO DE UNIVERSIDADES	0,00	0,00	0,00	0,00	0,00	0,00	0,00	
7011300	DEL MINISTERIO DE CONSUMO PARA INVESTIGACION	0,00	0,00	0,00	0,00	0,00	0,00	0,00	
7050000	DE CIBERESP PARA INVESTIGACIÓN	0,00	0,00	0,00	0,00	0,00	0,00	0,00	

-En euros-

Aplicación Presupuestaria	Descripción	Pendientes de Pago a 1 de Enero	Modificación Saldo Inicial y Anulaciones	Reconocidas en el Ejercicio	Total Devoluciones Reconocidas	Prescripciones	Pagadas en el Ejercicio	Pendientes de Pago a 31 de Diciembre
	Subtotal Artículo 70	0,00	0,00	144.652,27	144.652,27	0,00	144.652,27	0,00
7100200	DEL ISCHII PARA INVESTIGACIÓN	0,00	0,00	0,00	0,00	0,00	0,00	0,00
7101110	PROYECTOS DE INVESTIGACIÓN DE LA AGENCIA ESTATAL DE INV	0,00	0,00	86.933,77	86.933,77	0,00	86.933,77	0,00
7101120	AYUDAS A LA INVESTIGACIÓN DE LA AGENCIA ESTATAL DE INVES	0,00	0,00	116.043,22	116.043,22	0,00	116.043,22	0,00
7110200	DEL SAE PARA INVESTIGACIÓN	0,00	0,00	0,00	0,00	0,00	0,00	0,00
7110500	I.A.P. RIESGOS LABORALES PARA INVESTIGACIÓN	0,00	0,00	0,00	0,00	0,00	0,00	0,00
7120000	DEL IEG PARA INVESTIGACIÓN	0,00	0,00	0,00	0,00	0,00	0,00	0,00
	Subtotal Artículo 71	0,00	0,00	202.976,99	202.976,99	0,00	202.976,99	0,00
7400799	DE AACID PARA OTRAS ACTIVIDADES	0,00	0,00	46.707,40	46.707,40	0,00	46.707,40	0,00
	Subtotal Artículo 74	0,00	0,00	46.707,40	46.707,40	0,00	46.707,40	0,00
7500000	PROYECTOS DE INVESTIGACION	0,00	0,00	0,00	0,00	0,00	0,00	0,00
7500001	AYUDAS A LA INVESTIGACIÓN	0,00	0,00	119.000,00	119.000,00	0,00	119.000,00	0,00
7500004	AYUDAS A TRANSFERENCIA DE CONOCIMIENTO	0,00	0,00	0,00	0,00	0,00	0,00	0,00
75009	PARA OTRAS INVERSIONES (ITI Jaén)	0,00	0,00	0,00	0,00	0,00	0,00	0,00
7501000	PROYECTOS DE INVESTIGACIÓN	0,00	0,00	0,00	0,00	0,00	0,00	0,00
7510700	DE AGRICULTURA, PESCA Y MEDIO AMBIENTE PARA INVESTIGACI	0,00	0,00	0,00	0,00	0,00	0,00	0,00
7511400	DE TURISMO, CULTURA Y DEPORTE PARA INVESTIGACION	0,00	0,00	0,00	0,00	0,00	0,00	0,00
	Subtotal Artículo 75	0,00	0,00	119.000,00	119.000,00	0,00	119.000,00	0,00
7600000	DE DIPUTACIÓN P. DE JAEN PARA INVESTIGACIÓN	0,00	0,00	810,60	810,60	0,00	810,60	0,00
	Subtotal Artículo 76	0,00	0,00	810,60	810,60	0,00	810,60	0,00
7700004	DE CAJA RURAL DE JAEN PARA INVERSIONES	0,00	0,00	0,00	0,00	0,00	0,00	0,00
	Subtotal Artículo 77	0,00	0,00	0,00	0,00	0,00	0,00	0,00
7811900	DE FUNDACIÓN ONCE PARA LA INVESTIGACIÓN	0,00	0,00	0,00	0,00	0,00	0,00	0,00
7814200	DE LA FUNDACIÓN DESCUBRE PARA INVESTIGACIÓN	0,00	0,00	0,00	0,00	0,00	0,00	0,00
7817000	De la Fundacion Gerda Henkel para investigacion	0,00	0,00	0,00	0,00	0,00	0,00	0,00
7817371	DE ASOCIACION DUCHENNE PARA MECENAZGO-CONVENIO	0,00	0,00	0,00	0,00	0,00	0,00	0,00
7818100	DE FUNDACION PALARQ PARA INVESTIGACION	0,00	0,00	0,00	0,00	0,00	0,00	0,00
	Subtotal Artículo 78	0,00	0,00	0,00	0,00	0,00	0,00	0,00
79004	FEDER. PROYECTOS DE INFRAESTRUCTURA CIENTÍFICA	0,00	0,00	6.219,28	6.219,28	0,00	6.219,28	0,00
79500	OTRAS DE LA U.E. PARA INVESTIGACION	0,00	0,00	0,00	0,00	0,00	0,00	0,00
79506	OTRAS DE LA U.E. PARA MOVILIDAD	0,00	0,00	0,00	0,00	0,00	0,00	0,00
79510	OTRAS DE LA U.E. PARA INVESTIGACION. M 21-27 (SIN REACT-EU)	0,00	0,00	0,00	0,00	0,00	0,00	0,00
79519	OTRAS DE LA U.E. PARA OTRAS ACTIVIDADES. M 21-27 (SIN REACI	0,00	0,00	0,00	0,00	0,00	0,00	0,00
79600	DE FUERA DE LA U.E. PARA INVESTIGACION	0,00	0,00	0,00	0,00	0,00	0,00	0,00
	Subtotal Artículo 79	0,00	0,00	6.219,28	6.219,28	0,00	6.219,28	0,00
	Subtotal Capítulo 7	0,00	0,00	520.366,54	520.366,54	0,00	520.366,54	0,00
820	REINTEGRO DE ANTICIPOS Y PTMOS A CORTO PLAZO CONCEDIDC	0,00	0,00	0,00	0,00	0,00	0,00	0,00
82000	REINTEGRO DE ANTICIPOS Y PTMOS A CORTO PLAZO CONCEDIDC	0,00	0,00	0,00	0,00	0,00	0,00	0,00
82100	REINTEGRO DE ANTICIPOS Y PTMO. A LARGO PLAZO CON	0,00	0,00	0,00	0,00	0,00	0,00	0,00
	Subtotal Artículo 82	0,00	0,00	0,00	0,00	0,00	0,00	0,00
8700001	REMANENTE DE TESORERIA AFECTADO DE GASTOS	0,00	0,00	0,00	0,00	0,00	0,00	0,00
8700002	REMANENTE DE TESORERIA AFECTADO DE INGRESOS	0,00	0,00	0,00	0,00	0,00	0,00	0,00
87001	REMANENTE DE TESORERIA NO AFECTADO	0,00	0,00	0,00	0,00	0,00	0,00	0,00
	Subtotal Artículo 87	0,00	0,00	0,00	0,00	0,00	0,00	0,00
	Subtotal Capítulo 8	0,00	0,00	0,00	0,00	0,00	0,00	0,00
	TOTAL	0,00	0,00	1.093.570,45	1.093.570,45	0,00	1.093.570,45	0,00

23.2 Presupuesto cerrados.

23.2.1 Presupuesto de gastos. Obligaciones de presupuestos cerrados.

CLASIFICACIÓN ECONÓMICA

-En euros-

Partida Presup. - Descripción	Año de procedencia	Obligaciones pendtes. de pago a 1 enero-2022	Modificación saldo inicial y anulaciones	Total Obligaciones	Prescripciones	Pagos Realizados	Obligaciones pendtes. de pago a 31-12-2022
160.00 - SEGURIDAD SOCIAL	2021	846.835,67	0,00	846.835,67	0,00	846.835,67	0,00
Total 160.00		846.835,67	0,00	846.835,67	0,00	846.835,67	0,00
Total 160		846.835,67	0,00	846.835,67	0,00	846.835,67	0,00
162.04 - FONDOS DE PENSIONES	2021	398.538,67	0,00	398.538,67	0,00	398.538,67	0,00
Total 162.04		398.538,67	0,00	398.538,67	0,00	398.538,67	0,00
Total 162		398.538,67	0,00	398.538,67	0,00	398.538,67	0,00
Total 16		1.245.374,34	0,00	1.245.374,34	0,00	1.245.374,34	0,00
Total 1		1.245.374,34	0,00	1.245.374,34	0,00	1.245.374,34	0,00
202.00 - ARRENDAMIENTO DE EDIFICIOS Y OTRAS CONSTRUCCIONES	2021	11.243,87	0,00	11.243,87	0,00	11.243,87	0,00
Total 202.00		11.243,87	0,00	11.243,87	0,00	11.243,87	0,00
Total 202		11.243,87	0,00	11.243,87	0,00	11.243,87	0,00
203.02 - UTILLAJE	2021	544,50	0,00	544,50	0,00	544,50	0,00
Total 203.02		544,50	0,00	544,50	0,00	544,50	0,00
Total 203		544,50	0,00	544,50	0,00	544,50	0,00
205.00 - ARRENDAMIENTO DE MOBILIARIO Y ENSERES	2021	268,22	0,00	268,22	0,00	268,22	0,00
Total 205.00		268,22	0,00	268,22	0,00	268,22	0,00
Total 205		268,22	0,00	268,22	0,00	268,22	0,00
206.00 - ARRENDAMIENTO DE SISTEMAS PARA PROCESOS DE INFORMACION	2021	29.727,27	0,00	29.727,27	0,00	29.727,27	0,00
Total 206.00		29.727,27	0,00	29.727,27	0,00	29.727,27	0,00
Total 206		29.727,27	0,00	29.727,27	0,00	29.727,27	0,00
209.00 - CANONES	2021	1.101,10	0,00	1.101,10	0,00	1.101,10	0,00
Total 209.00		1.101,10	0,00	1.101,10	0,00	1.101,10	0,00
Total 209		1.101,10	0,00	1.101,10	0,00	1.101,10	0,00
Total 20		42.884,96	0,00	42.884,96	0,00	42.884,96	0,00
212.00 - EDIFICIOS Y OTRAS CONSTRUCCIONES	2021	43.145,03	0,00	43.145,03	0,00	43.145,03	0,00
Total 212.00		43.145,03	0,00	43.145,03	0,00	43.145,03	0,00
Total 212		43.145,03	0,00	43.145,03	0,00	43.145,03	0,00
213.00 - MAQUINARIA	2021	23.100,26	0,00	23.100,26	0,00	23.100,26	0,00
Total 213.00		23.100,26	0,00	23.100,26	0,00	23.100,26	0,00
213.01 - INSTALACIONES	2021	157.643,29	0,00	157.643,29	0,00	157.643,29	0,00
Total 213.01		157.643,29	0,00	157.643,29	0,00	157.643,29	0,00
Total 213		180.743,55	0,00	180.743,55	0,00	180.743,55	0,00
214.00 - ELEMENTOS DE TRANSPORTE	2021	94,28	0,00	94,28	0,00	94,28	0,00
Total 214.00		94,28	0,00	94,28	0,00	94,28	0,00
Total 214		94,28	0,00	94,28	0,00	94,28	0,00
215.00 - MOBILIARIO Y ENSERES	2021	4.492,94	0,00	4.492,94	0,00	4.492,94	0,00
Total 215.00		4.492,94	0,00	4.492,94	0,00	4.492,94	0,00
Total 215		4.492,94	0,00	4.492,94	0,00	4.492,94	0,00
216.00 - SISTEMAS PARA PROCESOS DE INFORMACION	2021	125.060,88	0,00	125.060,88	0,00	125.060,88	0,00
Total 216.00		125.060,88	0,00	125.060,88	0,00	125.060,88	0,00
Total 216		125.060,88	0,00	125.060,88	0,00	125.060,88	0,00
Total 21		353.536,68	0,00	353.536,68	0,00	353.536,68	0,00
220.00.00 - COSTE DE MATERIALES DE REPROGRAFÍA E IMPRENTA	2021	2.081,87	0,00	2.081,87	0,00	2.081,87	0,00
220.00.01 - COSTE DE FOTOCOPIAS	2021	4.870,16	0,00	4.870,16	0,00	4.870,16	0,00
220.00.02 - COSTE DE MATERIAL DE OFICINA NO INVENTARIABLE	2021	12.054,15	0,00	12.054,15	0,00	12.054,15	0,00
Total 220.00		19.006,18	0,00	19.006,18	0,00	19.006,18	0,00
220.01 - PRENSA, REVISTAS, LIBROS Y OTRAS PUBLICACIONES	2021	38.322,42	0,00	38.322,42	0,00	38.322,42	0,00
Total 220.01		38.322,42	0,00	38.322,42	0,00	38.322,42	0,00
220.02 - MATERIAL INFORMATICO NO INVENTARIABLE	2021	41.990,57	0,00	41.990,57	0,00	41.990,57	0,00
Total 220.02		41.990,57	0,00	41.990,57	0,00	41.990,57	0,00
220.03 - PRESTAMO INTERBIBLIOTECARIO	2021	22,05	0,00	22,05	0,00	22,05	0,00
Total 220.03		22,05	0,00	22,05	0,00	22,05	0,00
220.99 - OTRO MATERIAL	2021	130,24	0,00	130,24	0,00	130,24	0,00
Total 220.99		130,24	0,00	130,24	0,00	130,24	0,00
Total 220		99.471,46	0,00	99.471,46	0,00	99.471,46	0,00
221.01 - AGUA	2021	2.735,86	0,00	2.735,86	0,00	2.735,86	0,00
Total 221.01		2.735,86	0,00	2.735,86	0,00	2.735,86	0,00
221.02 - GAS	2021	8.165,97	0,00	8.165,97	0,00	8.165,97	0,00
Total 221.02		8.165,97	0,00	8.165,97	0,00	8.165,97	0,00

CLASIFICACIÓN ECONÓMICA

-En euros-

Partida Presup. - Descripción	Año de procedencia	Obligaciones pendientes de pago a 1 enero-2022	Modificación saldo inicial y anulaciones	Total Obligaciones	Prescripciones	Pagos Realizados	Obligaciones pendientes de pago a 31-12-2022
221.03 - COMBUSTIBLES	2021	3.736,44	0,00	3.736,44	0,00	3.736,44	0,00
Total 221.03		3.736,44	0,00	3.736,44	0,00	3.736,44	0,00
221.04 - VESTUARIO	2021	485,61	0,00	485,61	0,00	485,61	0,00
Total 221.04		485,61	0,00	485,61	0,00	485,61	0,00
221.05 - PRODUCTOS ALIMENTICIOS	2021	150,98	0,00	150,98	0,00	150,98	0,00
Total 221.05		150,98	0,00	150,98	0,00	150,98	0,00
221.08 - MATERIAL DEPORTIVO Y CULTURAL	2021	5.438,31	0,00	5.438,31	0,00	5.438,31	0,00
Total 221.08		5.438,31	0,00	5.438,31	0,00	5.438,31	0,00
221.10 - MATERIAL PARA REPARACIONES DE EDIFICIOS Y OTRAS CONSTRUCCION	2021	3.494,88	0,00	3.494,88	0,00	3.494,88	0,00
Total 221.10		3.494,88	0,00	3.494,88	0,00	3.494,88	0,00
221.11 - REPUESTOS DE MAQUINARIA, UTILLAJE Y ELEMENTOS DE TRANSPORTE	2021	15.152,41	0,00	15.152,41	0,00	15.152,41	0,00
Total 221.11		15.152,41	0,00	15.152,41	0,00	15.152,41	0,00
221.12 - MATERIAL ELECTRONICO, ELECTRICO Y DE COMUNICACIONES	2021	21.067,09	0,00	21.067,09	0,00	21.067,09	0,00
Total 221.12		21.067,09	0,00	21.067,09	0,00	21.067,09	0,00
221.99.00 - COSTE DE MATERIAL E INSTRUMENTAL DE LABORATORIO Y EXPERIMENT	2021	21.073,30	0,00	21.073,30	0,00	21.073,30	0,00
221.99.01 - OTROS SUMINISTROS	2021	25.597,01	0,00	25.597,01	0,00	25.597,01	0,00
Total 221.99		46.670,31	0,00	46.670,31	0,00	46.670,31	0,00
Total 221		107.097,86	0,00	107.097,86	0,00	107.097,86	0,00
222.00.00 - COMUNICACIONES DE VOZ Y DATOS	2021	10.503,40	0,00	10.503,40	0,00	10.503,40	0,00
222.00.01 - COMUNICACIONES TELEFÓNICAS	2021	7.928,62	0,00	7.928,62	0,00	7.928,62	0,00
Total 222.00		18.432,02	0,00	18.432,02	0,00	18.432,02	0,00
Total 222		18.432,02	0,00	18.432,02	0,00	18.432,02	0,00
223.00 - TRANSPORTES	2021	19.004,28	0,00	19.004,28	0,00	19.004,28	0,00
Total 223.00		19.004,28	0,00	19.004,28	0,00	19.004,28	0,00
Total 223		19.004,28	0,00	19.004,28	0,00	19.004,28	0,00
224.09 - OTROS RIESGOS	2021	721,72	0,00	721,72	0,00	721,72	0,00
Total 224.09		721,72	0,00	721,72	0,00	721,72	0,00
Total 224		721,72	0,00	721,72	0,00	721,72	0,00
225.01 - LOCALES	2021	123,20	0,00	123,20	0,00	123,20	0,00
Total 225.01		123,20	0,00	123,20	0,00	123,20	0,00
Total 225		123,20	0,00	123,20	0,00	123,20	0,00
226.01.00 - GASTOS DE RESTAURACIÓN	2021	2.310,00	0,00	2.310,00	0,00	2.310,00	0,00
Total 226.01		2.310,00	0,00	2.310,00	0,00	2.310,00	0,00
226.02 - INFORMACIÓN, DIVULGACIÓN Y PUBLICIDAD	2021	32.770,23	0,00	32.770,23	0,00	32.770,23	0,00
Total 226.02		32.770,23	0,00	32.770,23	0,00	32.770,23	0,00
226.04 - FORMACION Y PERFECCIONAMIENTO DEL PERSONAL	2021	6.392,65	0,00	6.392,65	0,00	6.392,65	0,00
Total 226.04		6.392,65	0,00	6.392,65	0,00	6.392,65	0,00
226.06.00 - GASTOS DE RESTAURACIÓN	2021	30.810,73	0,00	30.810,73	0,00	30.810,73	0,00
226.06.01 - RETRIBUCIONES DEL PDI DE LA UJA POR REUNIONES, CONFERENCIAS	2021	1.836,27	0,00	1.836,27	0,00	1.836,27	0,00
226.06.02 - RETRIBUCIONES DEL PAS DE LA UJA POR REUNIONES, CONFER. Y CUR	2021	70,31	0,00	70,31	0,00	70,31	0,00
226.06.04 - RETRIBUCIONES DE OTRO PERSONAL DE FUERA DE LA UJA POR REUNIO	2021	285,95	0,00	285,95	0,00	285,95	0,00
226.06.05 - GASTOS DE INSCRIPCIÓN	2021	2.410,71	0,00	2.410,71	0,00	2.410,71	0,00
226.06.06 - GASTOS DE ESTANCIA Y TRANSPORTE DE PERSONAL INVITADO	2021	36.513,95	0,00	36.513,95	0,00	36.513,95	0,00
Total 226.06		71.927,92	0,00	71.927,92	0,00	71.927,92	0,00
226.08 - PREMIOS, CONCURSOS Y CERTAMENES	2021	5.309,08	0,00	5.309,08	0,00	5.309,08	0,00
Total 226.08		5.309,08	0,00	5.309,08	0,00	5.309,08	0,00
226.11 - GASTOS DE ASESORAMIENTO	2021	900,00	0,00	900,00	0,00	900,00	0,00
Total 226.11		900,00	0,00	900,00	0,00	900,00	0,00
226.99 - OTROS GASTOS DIVERSOS	2021	28.679,49	0,00	28.679,49	0,00	28.679,49	0,00
Total 226.99		28.679,49	0,00	28.679,49	0,00	28.679,49	0,00
Total 226		148.289,37	0,00	148.289,37	0,00	148.289,37	0,00
227.00 - LIMPIEZA Y ASEO	2021	227.337,71	0,00	227.337,71	0,00	227.337,71	0,00
Total 227.00		227.337,71	0,00	227.337,71	0,00	227.337,71	0,00
227.01 - SEGURIDAD	2021	156.617,59	0,00	156.617,59	0,00	156.617,59	0,00
Total 227.01		156.617,59	0,00	156.617,59	0,00	156.617,59	0,00
227.03 - POSTALES O SIMILARES	2021	6.155,97	0,00	6.155,97	0,00	6.155,97	0,00
Total 227.03		6.155,97	0,00	6.155,97	0,00	6.155,97	0,00
227.06.00 - TRABAJOS REALIZADOS POR OTRAS EMPRESAS	2021	186.909,18	0,00	186.909,18	0,00	186.909,18	0,00
227.06.01 - SERVICIOS DE PROFESIONALES INDEPENDIENTES	2021	58.271,02	0,00	58.271,02	0,00	58.271,02	0,00
Total 227.06		245.180,20	0,00	245.180,20	0,00	245.180,20	0,00
227.07 - EDICION DE PUBLICACIONES	2021	40.310,38	0,00	40.310,38	0,00	40.310,38	0,00
Total 227.07		40.310,38	0,00	40.310,38	0,00	40.310,38	0,00
227.08 - JARDINERIA	2021	45.868,24	0,00	45.868,24	0,00	45.868,24	0,00
Total 227.08		45.868,24	0,00	45.868,24	0,00	45.868,24	0,00

CLASIFICACIÓN ECONÓMICA

-En euros-

Partida Presup. - Descripción	Año de procedencia	Obligaciones pendientes de pago a 1 enero-2022	Modificación saldo inicial y anulaciones	Total Obligaciones	Prescripciones	Pagos Realizados	Obligaciones pendientes de pago a 31-12-2022
227.99 - OTROS	2021	11.558,21	0,00	11.558,21	0,00	11.558,21	0,00
Total 227.99		11.558,21	0,00	11.558,21	0,00	11.558,21	0,00
Total 227		733.028,30	0,00	733.028,30	0,00	733.028,30	0,00
Total 22		1.126.168,21	0,00	1.126.168,21	0,00	1.126.168,21	0,00
230.00.03 - GASTOS DE ESTANCIA DEL PDI FUNCIONARIO	2021	2.418,12	0,00	2.418,12	0,00	2.418,12	0,00
Total 230.00		2.418,12	0,00	2.418,12	0,00	2.418,12	0,00
230.01.03 - GASTOS DE ESTANCIA DEL PDI LABORAL	2021	748,61	0,00	748,61	0,00	748,61	0,00
Total 230.01		748,61	0,00	748,61	0,00	748,61	0,00
230.02.01 - GASTOS MANUTENCIÓN CON PERNOCTA ESPAÑA DEL PAS	2021	169,00	0,00	169,00	0,00	169,00	0,00
230.02.03 - GASTOS DE ESTANCIA DEL PAS	2021	201,73	0,00	201,73	0,00	201,73	0,00
Total 230.02		370,73	0,00	370,73	0,00	370,73	0,00
230.03.00 - GASTOS MANUTENCIÓN SIN PERNOCTA ESPAÑA DE OTROS	2021	106,68	0,00	106,68	0,00	106,68	0,00
230.03.01 - GASTOS MANUTENCIÓN CON PERNOCTA ESPAÑA DE OTROS	2021	400,05	0,00	400,05	0,00	400,05	0,00
230.03.03 - GASTOS DE ESTANCIA DE OTROS	2021	2.746,48	0,00	2.746,48	0,00	2.746,48	0,00
Total 230.03		3.253,21	0,00	3.253,21	0,00	3.253,21	0,00
Total 230		6.790,67	0,00	6.790,67	0,00	6.790,67	0,00
231.00.00 - GASTOS DE LOCOMOCIÓN SIN JUSTIFICACIÓN DEL PDI FUNCIONARIO	2021	543,33	0,00	543,33	0,00	543,33	0,00
231.00.01 - GASTOS DE LOCOMOCIÓN EN TRANSPORTE PÚBLICO DEL PDI FUNCIONARIO	2021	6.334,49	0,00	6.334,49	0,00	6.334,49	0,00
Total 231.00		6.877,82	0,00	6.877,82	0,00	6.877,82	0,00
231.01.00 - GASTOS DE LOCOMOCIÓN SIN JUSTIFICACIÓN DEL PDI LABORAL	2021	394,85	0,00	394,85	0,00	394,85	0,00
231.01.01 - GASTOS DE LOCOMOCIÓN EN TRANSPORTE PÚBLICO DEL PDI LABORAL	2021	292,78	0,00	292,78	0,00	292,78	0,00
Total 231.01		687,63	0,00	687,63	0,00	687,63	0,00
231.02.01 - GASTOS DE LOCOMOCIÓN EN TRANSPORTE PÚBLICO DEL PAS	2021	785,19	0,00	785,19	0,00	785,19	0,00
Total 231.02		785,19	0,00	785,19	0,00	785,19	0,00
231.03.00 - GASTOS DE LOCOMOCIÓN SIN JUSTIFICACIÓN DE OTROS	2021	1.012,94	0,00	1.012,94	0,00	1.012,94	0,00
231.03.01 - GASTOS DE LOCOMOCIÓN EN TRANSPORTE PÚBLICO DE OTROS	2021	926,35	0,00	926,35	0,00	926,35	0,00
Total 231.03		1.939,29	0,00	1.939,29	0,00	1.939,29	0,00
Total 231		10.289,93	0,00	10.289,93	0,00	10.289,93	0,00
233.03 - OTRAS INDEMNIZACIONES DE OTROS SECTORES O PERSONAL EXTERNO	2021	270,80	0,00	270,80	0,00	270,80	0,00
Total 233.03		270,80	0,00	270,80	0,00	270,80	0,00
Total 233		270,80	0,00	270,80	0,00	270,80	0,00
Total 23		17.351,40	0,00	17.351,40	0,00	17.351,40	0,00
Total 2		1.539.941,25	0,00	1.539.941,25	0,00	1.539.941,25	0,00
480.07 - AYUDAS PARA PRÁCTICAS DE ESTUDIANTES EN LA UJA (Ícaro)	2021	1.336,84	0,00	1.336,84	0,00	1.336,84	0,00
Total 480.07		1.336,84	0,00	1.336,84	0,00	1.336,84	0,00
480.08 - BECAS DE FORMACIÓN DE LA UJA	2021	772,24	0,00	772,24	0,00	772,24	0,00
Total 480.08		772,24	0,00	772,24	0,00	772,24	0,00
480.11 - BECAS Y AYUDAS DE LA ESCUELA DE DOCTORADO	2021	2.378,84	0,00	2.378,84	0,00	2.378,84	0,00
Total 480.11		2.378,84	0,00	2.378,84	0,00	2.378,84	0,00
Total 480		4.487,92	0,00	4.487,92	0,00	4.487,92	0,00
481.02 - BECAS DE PRACTICAS EN EMPRESAS CONSEJERIA DE TRANSFORMACION ECONOMICA, INDUSTRIA, CONOCIMIENTO Y UNIVERSIDADES	2021	21.288,60	0,00	21.288,60	0,00	21.288,60	0,00
Total 481.02		21.288,60	0,00	21.288,60	0,00	21.288,60	0,00
Total 481		21.288,60	0,00	21.288,60	0,00	21.288,60	0,00
482.18.02 - AYUDAS PREDOCTORALES EN RÉGIMEN DE CONTRATO LABORAL: PAI	2021	4.301,43	0,00	4.301,43	0,00	4.301,43	0,00
Total 482.18		4.301,43	0,00	4.301,43	0,00	4.301,43	0,00
482.20 - AYUDAS PREDOCTORALES PARA LA FORMACIÓN DEL PERSONAL INVESTIGADOR	2021	4.281,77	0,00	4.281,77	0,00	4.281,77	0,00
Total 482.20		4.281,77	0,00	4.281,77	0,00	4.281,77	0,00
482.23 - AYUDAS COFINANCIACIÓN DE CONTRATOS LABORALES POSDOCT. (CONTRATOS PUENTE)	2021	448,18	0,00	448,18	0,00	448,18	0,00
Total 482.23		448,18	0,00	448,18	0,00	448,18	0,00
482.24 - AYUDAS PARA INCORPORACIÓN DE P.I. DE EXCELENCIA	2021	4.044,84	0,00	4.044,84	0,00	4.044,84	0,00
Total 482.24		4.044,84	0,00	4.044,84	0,00	4.044,84	0,00
482.25 - AYUDAS PARA CONTRATACION DE P.I. CON PUNTUACIÓN SUPERIOR 85 CONV. RAMÓN Y CAJAL	2021	806,29	0,00	806,29	0,00	806,29	0,00
Total 482.25		806,29	0,00	806,29	0,00	806,29	0,00
482.99 - OTRAS BECAS Y AYUDAS PROPIAS	2021	2.100,00	0,00	2.100,00	0,00	2.100,00	0,00
Total 482.99		2.100,00	0,00	2.100,00	0,00	2.100,00	0,00
Total 482		15.982,51	0,00	15.982,51	0,00	15.982,51	0,00
Total 48		41.759,03	0,00	41.759,03	0,00	41.759,03	0,00
Total 4		41.759,03	0,00	41.759,03	0,00	41.759,03	0,00
602.00 - EDIFICIOS Y OTRAS CONSTRUCCIONES	2021	565.642,36	0,00	565.642,36	0,00	565.642,36	0,00
Total 602.00		565.642,36	0,00	565.642,36	0,00	565.642,36	0,00
Total 602		565.642,36	0,00	565.642,36	0,00	565.642,36	0,00

CLASIFICACIÓN ECONÓMICA

-En euros-

Partida Presup. - Descripción	Año de procedencia	Obligaciones pendientes de pago a 1 enero-2022	Modificación saldo inicial y anulaciones	Total Obligaciones	Prescripciones	Pagos Realizados	Obligaciones pendientes de pago a 31-12-2022
603.00 - MAQUINARIA	2021	28.827,26	0,00	28.827,26	0,00	28.827,26	0,00
Total 603.00		28.827,26	0,00	28.827,26	0,00	28.827,26	0,00
603.01 - INSTALACIONES	2021	34.588,03	0,00	34.588,03	0,00	34.588,03	0,00
Total 603.01		34.588,03	0,00	34.588,03	0,00	34.588,03	0,00
603.02 - UTILLAJE	2021	1.582,47	0,00	1.582,47	0,00	1.582,47	0,00
Total 603.02		1.582,47	0,00	1.582,47	0,00	1.582,47	0,00
Total 603		64.997,76	0,00	64.997,76	0,00	64.997,76	0,00
604.00 - ELEMENTOS DE TRANSPORTE	2021	4.748,09	0,00	4.748,09	0,00	4.748,09	0,00
Total 604.00		4.748,09	0,00	4.748,09	0,00	4.748,09	0,00
Total 604		4.748,09	0,00	4.748,09	0,00	4.748,09	0,00
605.00 - MOBILIARIO Y ENSERES	2021	66.306,51	0,00	66.306,51	0,00	66.306,51	0,00
Total 605.00		66.306,51	0,00	66.306,51	0,00	66.306,51	0,00
Total 605		66.306,51	0,00	66.306,51	0,00	66.306,51	0,00
606.00 - SISTEMAS PARA PROCESOS DE INFORMACION	2021	104.238,33	0,00	104.238,33	0,00	104.238,33	0,00
606.00.50 - SISTEMAS PARA PROCESOS DE INFORMACION. DEPARTAMENTOS	2021	3.240,13	0,00	3.240,13	0,00	3.240,13	0,00
Total 606.00		107.478,46	0,00	107.478,46	0,00	107.478,46	0,00
Total 606		107.478,46	0,00	107.478,46	0,00	107.478,46	0,00
Total 60		809.173,18	0,00	809.173,18	0,00	809.173,18	0,00
640.01 - MATERIAL INVENTARIABLE	2021	22.502,39	0,00	22.502,39	0,00	22.502,39	0,00
Total 640.01		22.502,39	0,00	22.502,39	0,00	22.502,39	0,00
640.02 - MATERIAL FUNGIBLE	2021	78.808,55	0,00	78.808,55	0,00	78.808,55	0,00
Total 640.02		78.808,55	0,00	78.808,55	0,00	78.808,55	0,00
640.11 - RETRIBUCIÓN PDI LABORAL DE LA UJA	2021	419,92	0,00	419,92	0,00	419,92	0,00
Total 640.11		419,92	0,00	419,92	0,00	419,92	0,00
640.13 - RETRIBUCION PERSONAL COLAB. EN REG. CONTRATO LABORAL	2021	42.683,62	0,00	42.683,62	0,00	42.683,62	0,00
Total 640.13		42.683,62	0,00	42.683,62	0,00	42.683,62	0,00
640.20 - PDI FUNCIONARIO UJA: GTOS. DE LOCOMOCIÓN SIN JUSTIF.	2021	78,82	0,00	78,82	0,00	78,82	0,00
Total 640.20		78,82	0,00	78,82	0,00	78,82	0,00
640.21 - PDI FUNCIONARIO UJA: GTOS. LOCOMOCIÓN TRANSP. PUBLICO	2021	1.745,67	0,00	1.745,67	0,00	1.745,67	0,00
Total 640.21		1.745,67	0,00	1.745,67	0,00	1.745,67	0,00
640.25 - PDI FUNCIONARIO UJA: GTOS. DE ESTANCIA	2021	921,85	0,00	921,85	0,00	921,85	0,00
Total 640.25		921,85	0,00	921,85	0,00	921,85	0,00
640.30 - PDI LABORAL UJA: GTOS. DE LOCOMOCIÓN SIN JUSTIF.	2021	97,69	0,00	97,69	0,00	97,69	0,00
Total 640.30		97,69	0,00	97,69	0,00	97,69	0,00
640.32 - PDI LABORAL UJA: GTOS. MANUTENCIÓN SIN PERNOCTA ESPAÑA	2021	37,40	0,00	37,40	0,00	37,40	0,00
Total 640.32		37,40	0,00	37,40	0,00	37,40	0,00
640.33 - PDI LABORAL UJA: GTOS. MANUTENCIÓN PERNOCTA ESPAÑA	2021	74,80	0,00	74,80	0,00	74,80	0,00
Total 640.33		74,80	0,00	74,80	0,00	74,80	0,00
640.35 - PDI LABORAL UJA: GTOS. DE ESTANCIA	2021	48,82	0,00	48,82	0,00	48,82	0,00
Total 640.35		48,82	0,00	48,82	0,00	48,82	0,00
640.51 - PERS. COLOB. REG. CONTRATO LAB.: GTOS. LOCOMOCIÓN TRANSP. PU	2021	244,53	0,00	244,53	0,00	244,53	0,00
Total 640.51		244,53	0,00	244,53	0,00	244,53	0,00
640.55 - PERS. COLOB. REG. CONTRATO LAB.: GTOS. DE ESTANCIA	2021	441,59	0,00	441,59	0,00	441,59	0,00
Total 640.55		441,59	0,00	441,59	0,00	441,59	0,00
640.70 - DIETAS Y LOCOMOCIÓN PERSONAL EXTERNO A LA UJA	2021	986,20	0,00	986,20	0,00	986,20	0,00
Total 640.70		986,20	0,00	986,20	0,00	986,20	0,00
640.99 - OTROS	2021	22.177,20	0,00	22.177,20	0,00	22.177,20	0,00
Total 640.99		22.177,20	0,00	22.177,20	0,00	22.177,20	0,00
Total 640		171.269,05	0,00	171.269,05	0,00	171.269,05	0,00
641.01 - MATERIAL INVENTARIABLE	2021	7.004,89	0,00	7.004,89	0,00	7.004,89	0,00
Total 641.01		7.004,89	0,00	7.004,89	0,00	7.004,89	0,00
641.02 - MATERIAL FUNGIBLE	2021	5.713,57	0,00	5.713,57	0,00	5.713,57	0,00
Total 641.02		5.713,57	0,00	5.713,57	0,00	5.713,57	0,00
641.04 - MATERIAL BIBLIOGRAFICO	2021	1.000,00	0,00	1.000,00	0,00	1.000,00	0,00
Total 641.04		1.000,00	0,00	1.000,00	0,00	1.000,00	0,00
641.13 - RETRIBUCION PERSONAL COLAB. EN REG. CONTRATO LABORAL	2021	3.056,52	0,00	3.056,52	0,00	3.056,52	0,00
Total 641.13		3.056,52	0,00	3.056,52	0,00	3.056,52	0,00
641.20 - PDI FUNCIONARIO UJA: GTOS. DE LOCOMOCIÓN SIN JUSTIF.	2021	561,22	0,00	561,22	0,00	561,22	0,00
Total 641.20		561,22	0,00	561,22	0,00	561,22	0,00
641.21 - PDI FUNCIONARIO UJA: GTOS. LOCOMOCIÓN TRANSP. PUBLICO	2021	1.221,72	0,00	1.221,72	0,00	1.221,72	0,00
Total 641.21		1.221,72	0,00	1.221,72	0,00	1.221,72	0,00
641.22 - PDI FUNCIONARIO UJA: GTOS. MANUTENCIÓN SIN PERNOCTA ESPAÑA	2021	26,67	0,00	26,67	0,00	26,67	0,00
Total 641.22		26,67	0,00	26,67	0,00	26,67	0,00
641.23 - PDI FUNCIONARIO UJA: GTOS. MANUTENCIÓN PERNOCTA ESPAÑA	2021	53,34	0,00	53,34	0,00	53,34	0,00
Total 641.23		53,34	0,00	53,34	0,00	53,34	0,00

CLASIFICACIÓN ECONÓMICA

-En euros-

Partida Presup. - Descripción	Año de procedencia	Obligaciones pendientes de pago a 1 enero-2022	Modificación saldo inicial y anulaciones	Total Obligaciones	Prescripciones	Pagos Realizados	Obligaciones pendientes de pago a 31-12-2022
641.25 - PDI FUNCIONARIO UJA: GTOS. DE ESTANCIA	2021	1.380,76	0,00	1.380,76	0,00	1.380,76	0,00
Total 641.25		1.380,76	0,00	1.380,76	0,00	1.380,76	0,00
641.30 - PDI LABORAL UJA: GTOS. DE LOCOMOCIÓN SIN JUSTIF.	2021	61,60	0,00	61,60	0,00	61,60	0,00
Total 641.30		61,60	0,00	61,60	0,00	61,60	0,00
641.31 - PDI LABORAL UJA: GTOS. LOCOMOCIÓN TRANSP. PUBLICO	2021	235,03	0,00	235,03	0,00	235,03	0,00
Total 641.31		235,03	0,00	235,03	0,00	235,03	0,00
641.35 - PDI LABORAL UJA: GTOS. DE ESTANCIA	2021	350,40	0,00	350,40	0,00	350,40	0,00
Total 641.35		350,40	0,00	350,40	0,00	350,40	0,00
641.65 - PAS: GTOS. DE ESTANCIA	2021	57,44	0,00	57,44	0,00	57,44	0,00
Total 641.65		57,44	0,00	57,44	0,00	57,44	0,00
641.70 - DIETAS Y LOCOMOCIÓN PERSONAL EXTERNO A LA UJA	2021	2.923,07	0,00	2.923,07	0,00	2.923,07	0,00
Total 641.70		2.923,07	0,00	2.923,07	0,00	2.923,07	0,00
641.99 - OTROS	2021	16.906,40	0,00	16.906,40	0,00	16.906,40	0,00
Total 641.99		16.906,40	0,00	16.906,40	0,00	16.906,40	0,00
Total 641		40.552,63	0,00	40.552,63	0,00	40.552,63	0,00
642.01 - MATERIAL INVENTARIABLE	2021	2.723,77	0,00	2.723,77	0,00	2.723,77	0,00
Total 642.01		2.723,77	0,00	2.723,77	0,00	2.723,77	0,00
642.02 - MATERIAL FUNGIBLE	2021	14.537,90	0,00	14.537,90	0,00	14.537,90	0,00
Total 642.02		14.537,90	0,00	14.537,90	0,00	14.537,90	0,00
642.11 - RETRIBUCIÓN PDI LABORAL DE LA UJA	2021	994,11	0,00	994,11	0,00	994,11	0,00
Total 642.11		994,11	0,00	994,11	0,00	994,11	0,00
642.13 - RETRIBUCION PERSONAL COLAB. EN REG. CONTRATO LABORAL	2021	5.055,55	0,00	5.055,55	0,00	5.055,55	0,00
Total 642.13		5.055,55	0,00	5.055,55	0,00	5.055,55	0,00
642.20 - PDI FUNCIONARIO UJA: GTOS. DE LOCOMOCIÓN SIN JUSTIF.	2021	42,27	0,00	42,27	0,00	42,27	0,00
Total 642.20		42,27	0,00	42,27	0,00	42,27	0,00
642.25 - PDI FUNCIONARIO UJA: GTOS. DE ESTANCIA	2021	240,13	0,00	240,13	0,00	240,13	0,00
Total 642.25		240,13	0,00	240,13	0,00	240,13	0,00
642.70 - DIETAS Y LOCOMOCIÓN PERSONAL EXTERNO A LA UJA	2021	59,82	0,00	59,82	0,00	59,82	0,00
Total 642.70		59,82	0,00	59,82	0,00	59,82	0,00
642.99 - OTROS	2021	10.889,17	0,00	10.889,17	0,00	10.889,17	0,00
Total 642.99		10.889,17	0,00	10.889,17	0,00	10.889,17	0,00
Total 642		34.542,72	0,00	34.542,72	0,00	34.542,72	0,00
644.01 - MATERIAL INVENTARIABLE	2021	24.414,22	0,00	24.414,22	0,00	24.414,22	0,00
Total 644.01		24.414,22	0,00	24.414,22	0,00	24.414,22	0,00
644.02 - MATERIAL FUNGIBLE	2021	15.239,91	0,00	15.239,91	0,00	15.239,91	0,00
Total 644.02		15.239,91	0,00	15.239,91	0,00	15.239,91	0,00
644.11 - RETRIBUCIÓN PDI LABORAL DE LA UJA	2021	157,00	0,00	157,00	0,00	157,00	0,00
Total 644.11		157,00	0,00	157,00	0,00	157,00	0,00
644.13 - RETRIBUCION PERSONAL COLAB. EN REG. CONTRATO LABORAL	2021	65.037,61	0,00	65.037,61	0,00	65.037,61	0,00
Total 644.13		65.037,61	0,00	65.037,61	0,00	65.037,61	0,00
644.99 - OTROS	2021	5.991,37	0,00	5.991,37	0,00	5.991,37	0,00
Total 644.99		5.991,37	0,00	5.991,37	0,00	5.991,37	0,00
Total 644		110.840,11	0,00	110.840,11	0,00	110.840,11	0,00
645.11 - RETRIBUCIÓN PDI LABORAL DE LA UJA	2021	87,92	0,00	87,92	0,00	87,92	0,00
Total 645.11		87,92	0,00	87,92	0,00	87,92	0,00
645.13 - RETRIBUCION PERSONAL COLAB. EN REG. CONTRATO LABORAL	2021	4.058,44	0,00	4.058,44	0,00	4.058,44	0,00
Total 645.13		4.058,44	0,00	4.058,44	0,00	4.058,44	0,00
645.20 - PDI FUNCIONARIO UJA: GTOS. DE LOCOMOCIÓN SIN JUSTIF.	2021	101,80	0,00	101,80	0,00	101,80	0,00
Total 645.20		101,80	0,00	101,80	0,00	101,80	0,00
645.21 - PDI FUNCIONARIO UJA: GTOS. LOCOMOCIÓN TRANSP. PUBLICO	2021	199,50	0,00	199,50	0,00	199,50	0,00
Total 645.21		199,50	0,00	199,50	0,00	199,50	0,00
645.25 - PDI FUNCIONARIO UJA: GTOS. DE ESTANCIA	2021	1.213,25	0,00	1.213,25	0,00	1.213,25	0,00
Total 645.25		1.213,25	0,00	1.213,25	0,00	1.213,25	0,00
645.31 - PDI LABORAL UJA: GTOS. LOCOMOCIÓN TRANSP. PUBLICO	2021	60,60	0,00	60,60	0,00	60,60	0,00
Total 645.31		60,60	0,00	60,60	0,00	60,60	0,00
645.35 - PDI LABORAL UJA: GTOS. DE ESTANCIA	2021	249,60	0,00	249,60	0,00	249,60	0,00
Total 645.35		249,60	0,00	249,60	0,00	249,60	0,00
645.41 - PERS. COLOB. REG. BECA: GTOS. LOCOMOCIÓN TRANSP. PUBLICO	2021	133,00	0,00	133,00	0,00	133,00	0,00
Total 645.41		133,00	0,00	133,00	0,00	133,00	0,00
645.45 - PERS. COLOB. REG. BECA: GTOS. DE ESTANCIA	2021	499,20	0,00	499,20	0,00	499,20	0,00
Total 645.45		499,20	0,00	499,20	0,00	499,20	0,00
645.61 - PAS: GTOS. LOCOMOCIÓN TRANSP. PUBLICO	2021	66,50	0,00	66,50	0,00	66,50	0,00
Total 645.61		66,50	0,00	66,50	0,00	66,50	0,00
645.65 - PAS: GTOS. DE ESTANCIA	2021	249,60	0,00	249,60	0,00	249,60	0,00
Total 645.65		249,60	0,00	249,60	0,00	249,60	0,00
645.70 - DIETAS Y LOCOMOCIÓN PERSONAL EXTERNO A LA UJA	2021	6.997,56	0,00	6.997,56	0,00	6.997,56	0,00
Total 645.70		6.997,56	0,00	6.997,56	0,00	6.997,56	0,00

CLASIFICACIÓN ECONÓMICA

-En euros-

Partida Presup. - Descripción	Año de procedencia	Obligaciones pendientes de pago a 1 enero-2022	Modificación saldo inicial y anulaciones	Total Obligaciones	Prescripciones	Pagos Realizados	Obligaciones pendientes de pago a 31-12-2022
645.99 - OTROS	2021	10.842,57	0,00	10.842,57	0,00	10.842,57	0,00
Total 645.99		10.842,57	0,00	10.842,57	0,00	10.842,57	0,00
Total 645		24.759,54	0,00	24.759,54	0,00	24.759,54	0,00
649.05.01 - RETRIBUCION PERSONAL COLAB. EN REG. CONTRATO LABORAL	2021	1.271,06	0,00	1.271,06	0,00	1.271,06	0,00
Total 649.05		1.271,06	0,00	1.271,06	0,00	1.271,06	0,00
Total 649		1.271,06	0,00	1.271,06	0,00	1.271,06	0,00
Total 64		383.235,11	0,00	383.235,11	0,00	383.235,11	0,00
662.00 - EDIFICIOS Y OTRAS CONSTRUCCIONES	2021	267.820,28	0,00	267.820,28	0,00	267.820,28	0,00
Total 662.00		267.820,28	0,00	267.820,28	0,00	267.820,28	0,00
Total 662		267.820,28	0,00	267.820,28	0,00	267.820,28	0,00
663.01 - INSTALACIONES	2021	6.659,34	0,00	6.659,34	0,00	6.659,34	0,00
Total 663.01		6.659,34	0,00	6.659,34	0,00	6.659,34	0,00
Total 663		6.659,34	0,00	6.659,34	0,00	6.659,34	0,00
Total 66		274.479,62	0,00	274.479,62	0,00	274.479,62	0,00
Total 6		1.466.887,91	0,00	1.466.887,91	0,00	1.466.887,91	0,00
TOTAL		4.293.962,53	0,00	4.293.962,53	0,00	4.293.962,53	0,00

CLASIFICACIÓN FUNCIONAL

-En euros-

Partida Presup. - Descripción	Año de procedencia	Obligaciones pendientes de pago a 1 enero-2022	Modificación saldo inicial y anulaciones	Total Obligaciones	Prescripciones	Pagos Realizados	Obligaciones pendientes de pago a 31-12-2022
A - ACTIVIDADES COMPLEMENTARIAS	2021	1.389.978,60	0,00	1.389.978,60	0,00	1.389.978,60	0,00
Total A		1.389.978,60	0,00	1.389.978,60	0,00	1.389.978,60	0,00
AA - ACCIÓN SOCIAL	2021	398.538,67	0,00	398.538,67	0,00	398.538,67	0,00
Total AA		398.538,67	0,00	398.538,67	0,00	398.538,67	0,00
ACC - COMUNICACIÓN	2021	48.939,21	0,00	48.939,21	0,00	48.939,21	0,00
Total ACC		48.939,21	0,00	48.939,21	0,00	48.939,21	0,00
ACI - INTERNACIONALIZACIÓN	2021	10.450,43	0,00	10.450,43	0,00	10.450,43	0,00
Total ACI		10.450,43	0,00	10.450,43	0,00	10.450,43	0,00
Total AC		59.389,64	0,00	59.389,64	0,00	59.389,64	0,00
AFA - FORMACION DEL PAS	2021	4.722,02	0,00	4.722,02	0,00	4.722,02	0,00
Total AFA		4.722,02	0,00	4.722,02	0,00	4.722,02	0,00
AFR - FORMACIÓN PARA LA PREVENCIÓN DE RIESGOS LABORALES	2021	2.425,00	0,00	2.425,00	0,00	2.425,00	0,00
Total AFR		2.425,00	0,00	2.425,00	0,00	2.425,00	0,00
Total AF		7.147,02	0,00	7.147,02	0,00	7.147,02	0,00
AGC - ESTRATEGIA Y GESTIÓN DEL CAMBIO	2021	11.260,92	0,00	11.260,92	0,00	11.260,92	0,00
Total AGC		11.260,92	0,00	11.260,92	0,00	11.260,92	0,00
AGG - GERENCIA	2021	37.412,95	0,00	37.412,95	0,00	37.412,95	0,00
Total AGG		37.412,95	0,00	37.412,95	0,00	37.412,95	0,00
AGP - DOCENCIA Y PROFESORADO	2021	5.208,50	0,00	5.208,50	0,00	5.208,50	0,00
Total AGP		5.208,50	0,00	5.208,50	0,00	5.208,50	0,00
AGS - SECRETARÍA GENERAL	2021	698,25	0,00	698,25	0,00	698,25	0,00
Total AGS		698,25	0,00	698,25	0,00	698,25	0,00
Total AG		54.580,62	0,00	54.580,62	0,00	54.580,62	0,00
AID - INFRAESTRUCTURA	2021	803.165,66	0,00	803.165,66	0,00	803.165,66	0,00
Total AID		803.165,66	0,00	803.165,66	0,00	803.165,66	0,00
AIT - UNIVERSIDAD DIGITAL	2021	188.741,61	0,00	188.741,61	0,00	188.741,61	0,00
Total AIT		188.741,61	0,00	188.741,61	0,00	188.741,61	0,00
Total AI		991.907,27	0,00	991.907,27	0,00	991.907,27	0,00
ALE - ESTUDIANTES	2021	60.786,27	0,00	60.786,27	0,00	60.786,27	0,00
Total ALE		60.786,27	0,00	60.786,27	0,00	60.786,27	0,00
ALI - EMPLEABILIDAD Y EMPRENDIMIENTO DEL ALUMNADO	2021	22.418,44	0,00	22.418,44	0,00	22.418,44	0,00
Total ALI		22.418,44	0,00	22.418,44	0,00	22.418,44	0,00
ALI1 - APOYO AL EMPRENDIMIENTO DEL ALUMNADO	2021	1.072,06	0,00	1.072,06	0,00	1.072,06	0,00
Total ALI1		1.072,06	0,00	1.072,06	0,00	1.072,06	0,00
ALI2 - APOYO A LA EMPLEABILIDAD POR CUENTA AJENA	2021	55,41	0,00	55,41	0,00	55,41	0,00
Total ALI2		55,41	0,00	55,41	0,00	55,41	0,00
Total ALI		23.545,91	0,00	23.545,91	0,00	23.545,91	0,00
Total AL		84.332,18	0,00	84.332,18	0,00	84.332,18	0,00
AS - SUBVENCIONES ESPECÍFICAS	2021	24.759,54	0,00	24.759,54	0,00	24.759,54	0,00
Total AS		24.759,54	0,00	24.759,54	0,00	24.759,54	0,00
Total A		3.010.633,54	0,00	3.010.633,54	0,00	3.010.633,54	0,00
C - PROYECCIÓN DE LA CULTURA Y DEPORTES	2021	99.537,22	0,00	99.537,22	0,00	99.537,22	0,00
Total C		99.537,22	0,00	99.537,22	0,00	99.537,22	0,00

CLASIFICACIÓN FUNCIONAL

-En euros-

Partida Presup. - Descripción	Año de procedencia	Obligaciones pendtes. de pago a 1 enero-2022	Modificación saldo inicial y anulaciones	Total Obligaciones	Prescripciones	Pagos Realizados	Obligaciones pendtes. de pago a 31-12-2022
CECC - CINE	2021	859,10	0,00	859,10	0,00	859,10	0,00
Total CECC		859,10	0,00	859,10	0,00	859,10	0,00
CECE - EXPOSICIONES	2021	4.224,28	0,00	4.224,28	0,00	4.224,28	0,00
Total CECE		4.224,28	0,00	4.224,28	0,00	4.224,28	0,00
CECL - LITERATURA	2021	912,99	0,00	912,99	0,00	912,99	0,00
Total CECL		912,99	0,00	912,99	0,00	912,99	0,00
CECM - MÚSICA	2021	2.426,33	0,00	2.426,33	0,00	2.426,33	0,00
Total CECM		2.426,33	0,00	2.426,33	0,00	2.426,33	0,00
CECR - PROGRAMACIÓN CULTURAL	2021	32,62	0,00	32,62	0,00	32,62	0,00
Total CECR		32,62	0,00	32,62	0,00	32,62	0,00
Total CEC		8.455,32	0,00	8.455,32	0,00	8.455,32	0,00
CEM - PROGRAMA UNIVERSITARIO DE MAYORES	2021	3.911,92	0,00	3.911,92	0,00	3.911,92	0,00
Total CEM		3.911,92	0,00	3.911,92	0,00	3.911,92	0,00
Total CE		12.367,24	0,00	12.367,24	0,00	12.367,24	0,00
Total C		111.904,46	0,00	111.904,46	0,00	111.904,46	0,00
E - ENSEÑANZA	2021	114.158,38	0,00	114.158,38	0,00	114.158,38	0,00
Total E		114.158,38	0,00	114.158,38	0,00	114.158,38	0,00
EEE - COORDINACIÓN Y CALIDAD DE LAS ENSEÑANZAS	2021	2.880,75	0,00	2.880,75	0,00	2.880,75	0,00
Total EEE		2.880,75	0,00	2.880,75	0,00	2.880,75	0,00
Total EE		2.880,75	0,00	2.880,75	0,00	2.880,75	0,00
EID0.1 - PLAN DE INNOVACIÓN Y MEJORA DOCENTE 2020/2021	2021	810,20	0,00	810,20	0,00	810,20	0,00
Total EID0.1		810,20	0,00	810,20	0,00	810,20	0,00
Total EID0		810,20	0,00	810,20	0,00	810,20	0,00
Total EID		810,20	0,00	810,20	0,00	810,20	0,00
Total EI		810,20	0,00	810,20	0,00	810,20	0,00
EMO - ENSEÑANZA MASTER OFICIAL	2021	2.425,68	0,00	2.425,68	0,00	2.425,68	0,00
Total EMO		2.425,68	0,00	2.425,68	0,00	2.425,68	0,00
EMO1 - MÁSTER OFICIAL: PERSONAL AJENO UJA	2021	17.439,58	0,00	17.439,58	0,00	17.439,58	0,00
Total EMO1		17.439,58	0,00	17.439,58	0,00	17.439,58	0,00
EMO2 - MÁSTER OFICIAL: OTROS GASTOS	2021	21.941,81	0,00	21.941,81	0,00	21.941,81	0,00
Total EMO2		21.941,81	0,00	21.941,81	0,00	21.941,81	0,00
Total EMO		41.807,07	0,00	41.807,07	0,00	41.807,07	0,00
Total EM		41.807,07	0,00	41.807,07	0,00	41.807,07	0,00
EPE - FORMACION CONTINUA ESPECIFICA	2021	29,14	0,00	29,14	0,00	29,14	0,00
Total EPE		29,14	0,00	29,14	0,00	29,14	0,00
EPG - FORMACION CONTINUA GENÉRICA	2021	2.327,27	0,00	2.327,27	0,00	2.327,27	0,00
Total EPG		2.327,27	0,00	2.327,27	0,00	2.327,27	0,00
EPJ - JORNADAS, CONGRESOS Y SIMILARES	2021	5.069,42	0,00	5.069,42	0,00	5.069,42	0,00
Total EPJ		5.069,42	0,00	5.069,42	0,00	5.069,42	0,00
EPP - TITULOS PROPIOS DE POSTGRADO	2021	24.968,23	0,00	24.968,23	0,00	24.968,23	0,00
Total EPP		24.968,23	0,00	24.968,23	0,00	24.968,23	0,00
Total EP		32.394,06	0,00	32.394,06	0,00	32.394,06	0,00
EQD - EQUIPAMIENTO DOCENTE	2021	45.666,97	0,00	45.666,97	0,00	45.666,97	0,00
Total EQD		45.666,97	0,00	45.666,97	0,00	45.666,97	0,00
Total EQ		45.666,97	0,00	45.666,97	0,00	45.666,97	0,00
Total E		237.717,43	0,00	237.717,43	0,00	237.717,43	0,00
I - INVESTIGACIÓN	2021	6.623,21	0,00	6.623,21	0,00	6.623,21	0,00
Total I		6.623,21	0,00	6.623,21	0,00	6.623,21	0,00
IAC - CONTRATOS DE INVESTIGACIÓN	2021	34.542,72	0,00	34.542,72	0,00	34.542,72	0,00
Total IAC		34.542,72	0,00	34.542,72	0,00	34.542,72	0,00
Total IA		34.542,72	0,00	34.542,72	0,00	34.542,72	0,00
IBG - GRUPOS DE INVESTIGACIÓN	2021	24.488,45	0,00	24.488,45	0,00	24.488,45	0,00
Total IBG		24.488,45	0,00	24.488,45	0,00	24.488,45	0,00
IBG1.2 - ACCIÓN 1 PAUIJA 2021 - 2022	2021	16.064,18	0,00	16.064,18	0,00	16.064,18	0,00
Total IBG1.2		16.064,18	0,00	16.064,18	0,00	16.064,18	0,00
Total IBG1		16.064,18	0,00	16.064,18	0,00	16.064,18	0,00
Total IBG		40.552,63	0,00	40.552,63	0,00	40.552,63	0,00
IBP - PROYECTOS DE INVESTIGACIÓN	2021	168.120,66	0,00	168.120,66	0,00	168.120,66	0,00
Total IBP		168.120,66	0,00	168.120,66	0,00	168.120,66	0,00
Total IB		208.673,29	0,00	208.673,29	0,00	208.673,29	0,00
IFD - DOCTORADO	2021	4.903,64	0,00	4.903,64	0,00	4.903,64	0,00
Total IFD		4.903,64	0,00	4.903,64	0,00	4.903,64	0,00
IFJ - JORNADAS CONGRESOS Y SIMILARES	2021	78.195,83	0,00	78.195,83	0,00	78.195,83	0,00
Total IFJ		78.195,83	0,00	78.195,83	0,00	78.195,83	0,00
IFP - INVESTIGACIÓN	2021	69.442,34	0,00	69.442,34	0,00	69.442,34	0,00
Total IFP		69.442,34	0,00	69.442,34	0,00	69.442,34	0,00

CLASIFICACIÓN FUNCIONAL

-En euros-

Partida Presup. - Descripción	Año de procedencia	Obligaciones pendientes de pago a 1 enero-2022	Modificación saldo inicial y anulaciones	Total Obligaciones	Prescripciones	Pagos Realizados	Obligaciones pendientes de pago a 31-12-2022
IFP0.1 - PLAN PLURIANUAL 2020-2021 APOYO A LOS CENTROS DE ESTUDIOS AVANZAC	2021	17.753,79	0,00	17.753,79	0,00	17.753,79	0,00
Total IFP0.1		17.753,79	0,00	17.753,79	0,00	17.753,79	0,00
Total IFP0		17.753,79	0,00	17.753,79	0,00	17.753,79	0,00
IFP1.2 - PLAN PLURIANUAL 2021-2022 APOYO A LOS CENTROS DE ESTUDIOS AVANZAC	2021	4.384,85	0,00	4.384,85	0,00	4.384,85	0,00
Total IFP1.2		4.384,85	0,00	4.384,85	0,00	4.384,85	0,00
Total IFP1		4.384,85	0,00	4.384,85	0,00	4.384,85	0,00
IFP9.0 - PLAN PLURIANUAL 2019-2020 APOYO A LOS CENTROS DE ESTUDIOS AVANZAC	2021	13.537,47	0,00	13.537,47	0,00	13.537,47	0,00
Total IFP9.0		13.537,47	0,00	13.537,47	0,00	13.537,47	0,00
Total IFP9		13.537,47	0,00	13.537,47	0,00	13.537,47	0,00
Total IFP		105.118,45	0,00	105.118,45	0,00	105.118,45	0,00
IFS - AYUDAS A LA INVESTIGACIÓN	2021	110.840,11	0,00	110.840,11	0,00	110.840,11	0,00
Total IFS		110.840,11	0,00	110.840,11	0,00	110.840,11	0,00
IFT - TRANSFERENCIA DEL CONOCIMIENTO	2021	45.592,30	0,00	45.592,30	0,00	45.592,30	0,00
Total IFT		45.592,30	0,00	45.592,30	0,00	45.592,30	0,00
IFT1 - APOYO ACTIVIDADES TRANSFERENCIA DEL CONOCIMIENTO	2021	3.163,40	0,00	3.163,40	0,00	3.163,40	0,00
Total IFT1		3.163,40	0,00	3.163,40	0,00	3.163,40	0,00
Total IFT		48.755,70	0,00	48.755,70	0,00	48.755,70	0,00
Total IF		347.813,73	0,00	347.813,73	0,00	347.813,73	0,00
IID - INFRAESTRUCTURAS PARA LA INVESTIGACION	2021	336.054,15	0,00	336.054,15	0,00	336.054,15	0,00
Total IID		336.054,15	0,00	336.054,15	0,00	336.054,15	0,00
Total II		336.054,15	0,00	336.054,15	0,00	336.054,15	0,00
Total I		933.707,10	0,00	933.707,10	0,00	933.707,10	0,00
TOTAL		4.293.962,53	0,00	4.293.962,53	0,00	4.293.962,53	0,00

CLASIFICACIÓN ORGÁNICA

-En euros-

Partida Presup. - Descripción	Año de procedencia	Obligaciones pendientes de pago a 1 enero-2022	Modificación saldo inicial y anulaciones	Total Obligaciones	Prescripciones	Pagos Realizados	Obligaciones pendientes de pago a 31-12-2022
01 - ÓRGANOS DE GOBIERNO COLEGIADOS	2021	9.548,97	0,00	9.548,97	0,00	9.548,97	0,00
02 - ÓRGANOS DE GOBIERNO UNIPERSONALES	2021	459.710,55	0,00	459.710,55	0,00	459.710,55	0,00
03 - CENTROS UNIVERSITARIOS	2021	269.089,42	0,00	269.089,42	0,00	269.089,42	0,00
04 - SERVICIOS	2021	3.201.122,62	0,00	3.201.122,62	0,00	3.201.122,62	0,00
05 - PARTICIPACIÓN Y REPRESENTACIÓN INSTITUCIONAL	2021	5.045,32	0,00	5.045,32	0,00	5.045,32	0,00
06 - DEPARTAMENTOS UNIVERSITARIOS	2021	344.602,31	0,00	344.602,31	0,00	344.602,31	0,00
07 - CÁTEDRAS UNIVERSITARIAS	2021	4.843,34	0,00	4.843,34	0,00	4.843,34	0,00
TOTAL		4.293.962,53	0,00	4.293.962,53	0,00	4.293.962,53	0,00

23.2.2. Presupuesto de ingresos. Derechos a cobrar de presupuestos cerrados.

23.2.2.a) Derechos pendientes de cobro totales.

-En euros-

Explicación	Año de procedencia	Derechos pendientes de cobro a 01/01/2022	Modificaciones saldo inicial	Derechos anulados	Derechos cancelados	Recaudación	Derechos pendientes de cobro a 31/12/2022
312.00 - SERVICIOS ACADEMICOS DE GRADO CENTROS PROPIOS	2021	271.955,68	0,00	0,00	0,00	271.955,68	0,00
Total 312.00		271.955,68	0,00	0,00	0,00	271.955,68	0,00
312.02.00 - COMPENSACION MATR. BECARIOS GRADO M. EDUCACIÓN	2020	584.442,44	0,00	583.806,18	0,00	636,26	0,00
312.02.00 - COMPENSACION MATR. BECARIOS GRADO M. EDUCACIÓN	2021	3.243.254,71	0,00	0,00	0,00	2.900.041,67	343.213,04
312.02.01 - COMPENSACION MATR. BECARIOS MASTER M. EDUCACIÓN	2020	94.217,98	0,00	94.115,41	0,00	102,57	0,00
312.02.01 - COMPENSACION MATR. BECARIOS MASTER M. EDUCACIÓN	2021	496.789,20	0,00	0,00	0,00	444.217,16	52.572,04
312.02.02 - COMPENSACION MATR. BECARIOS DOCTORADO M. EDUCACIÓN	2020	450,06	0,00	449,57	0,00	0,49	0,00
312.02.02 - COMPENSACION MATR. BECARIOS DOCTORADO M. EDUCACIÓN	2021	2.562,75	0,00	0,00	0,00	2.291,54	271,21
Total 312.02		4.421.717,14	0,00	678.371,16	0,00	3.347.289,69	396.056,29
312.03.00 - COMPENSACION MATR. FAMILIAS NUM. GRADO M. EDUCACIÓN	2019	374.936,10	7.588,75	0,00	0,00	382.524,85	0,00
312.03.00 - COMPENSACION MATR. FAMILIAS NUM. GRADO M. EDUCACIÓN	2020	568.093,29	0,00	0,00	0,00	172.810,20	395.283,09
312.03.00 - COMPENSACION MATR. FAMILIAS NUM. GRADO M. EDUCACIÓN	2021	541.828,87	0,00	0,00	0,00	0,00	541.828,87
312.03.01 - COMPENSACION MATR. FAMILIAS NUM. MASTER M. EDUCACIÓN	2019	33.017,43	667,94	0,00	0,00	33.685,37	0,00
312.03.01 - COMPENSACION MATR. FAMILIAS NUM. MASTER M. EDUCACIÓN	2020	50.127,31	0,00	0,00	0,00	15.248,39	34.878,92
312.03.01 - COMPENSACION MATR. FAMILIAS NUM. MASTER M. EDUCACIÓN	2021	52.184,17	0,00	0,00	0,00	0,00	52.184,17
312.03.02 - COMPENSACION MATR. FAMILIAS NUM. DOCTORADO M. EDUCACIÓN	2019	476,20	9,92	0,00	0,00	486,12	0,00
312.03.02 - COMPENSACION MATR. FAMILIAS NUM. DOCTORADO M. EDUCACIÓN	2020	676,21	0,00	0,00	0,00	205,70	470,51
312.03.02 - COMPENSACION MATR. FAMILIAS NUM. DOCTORADO M. EDUCACIÓN	2021	753,80	0,00	0,00	0,00	0,00	753,80
Total 312.03		1.622.093,38	8.266,61	0,00	0,00	604.960,63	1.025.399,36
312.04.00 - COMPENSACION MATRICULAS PERSONAL PROPIO UJA GRADO	2021	45.275,54	0,00	5.026,79	0,00	40.248,75	0,00
312.04.01 - COMPENSACION MATRICULAS PERSONAL PROPIO UJA MASTER	2021	10.465,14	213,70	0,00	0,00	10.678,84	0,00
312.04.02 - COMPENSACION MATRICULAS PERSONAL PROPIO UJA DOCTORADO	2021	3.406,95	0,00	603,00	0,00	2.803,95	0,00
Total 312.04		59.147,63	213,70	5.629,79	0,00	53.731,54	0,00
312.07.01 - COMPENSACION MATR. BECARIOS MASTER JUNTA DE ANDALUCÍA	2021	0,00	32.958,26	0,00	0,00	32.958,26	0,00
Total 312.07		0,00	32.958,26	0,00	0,00	32.958,26	0,00
312.08.00 - BONIFICACIÓN JUNTA DE ANDALUCÍA 99% PRECIOS PÚBLICOS GRADO	2021	1.807.216,58	213.182,57	0,00	0,00	2.020.399,15	0,00
312.08.01 - BONIFICACIÓN JUNTA DE ANDALUCÍA 99% PRECIOS PÚBLICOS MÁSTER	2021	279.381,69	0,00	0,00	0,00	279.381,69	0,00
Total 312.08		2.086.598,27	213.182,57	0,00	0,00	2.299.780,84	0,00
Total 312		8.461.512,10	254.621,14	684.000,95	0,00	6.610.676,64	1.421.455,65
Total 31		8.461.512,10	254.621,14	684.000,95	0,00	6.610.676,64	1.421.455,65
320.08.00 - INSCRIPCIONES A JORNADAS, CONGRESOS Y SIMILARES	2021	8.550,00	0,00	8.550,00	0,00	0,00	0,00
320.08.50 - RETENCIONES A FAVOR UNIV. INSCRIP. JORNADAS, CONGRESOS Y SIMILARES	2021	950,00	0,00	950,00	0,00	0,00	0,00
Total 320.08		9.500,00	0,00	9.500,00	0,00	0,00	0,00
Total 320		9.500,00	0,00	9.500,00	0,00	0,00	0,00
323.00.00 - CONTRATOS	2011	14.053,50	0,00	0,00	0,00	2.810,70	11.242,80
323.00.00 - CONTRATOS	2018	34,65	0,00	0,00	0,00	22,50	12,15
323.00.00 - CONTRATOS	2020	50.346,00	0,00	0,00	0,00	31.979,85	18.366,15
323.00.00 - CONTRATOS	2021	312.997,84	0,00	53.168,95	0,00	247.542,98	12.285,91
323.00.50 - RETENCIONES A FAVOR UNIV. POR CONTRATOS	2011	1.561,50	0,00	0,00	0,00	312,30	1.249,20
323.00.50 - RETENCIONES A FAVOR UNIV. POR CONTRATOS	2018	3,85	0,00	0,00	0,00	2,50	1,35
323.00.50 - RETENCIONES A FAVOR UNIV. POR CONTRATOS	2020	5.594,00	0,00	0,00	0,00	3.553,32	2.040,68
323.00.50 - RETENCIONES A FAVOR UNIV. POR CONTRATOS	2021	34.777,53	0,00	5.907,65	0,00	27.504,77	1.365,11
Total 323.00		419.368,87	0,00	59.076,60	0,00	313.728,92	46.563,35
323.01.00 - CURSOS DE ESPECIALIZACION	2019	675,00	0,00	675,00	0,00	0,00	0,00
323.01.00 - CURSOS DE ESPECIALIZACION	2021	2.100,00	0,00	0,00	0,00	2.100,00	0,00
323.01.52 - RETENCIONES A FAVOR UNIV. CURSOS ESPECIALIZACION	2019	75,00	0,00	75,00	0,00	0,00	0,00
323.01.52 - RETENCIONES A FAVOR UNIV. CURSOS ESPECIALIZACION	2021	233,33	0,00	0,00	0,00	233,33	0,00
Total 323.01		3.083,33	0,00	750,00	0,00	2.333,33	0,00
Total 323		422.452,20	0,00	59.826,60	0,00	316.062,25	46.563,35
324.00 - SERVICIOS PRESTADOS POR EL CICT	2018	321,00	0,00	0,00	0,00	321,00	0,00
324.00 - SERVICIOS PRESTADOS POR EL CICT	2019	76,20	0,00	0,00	0,00	76,20	0,00
324.00 - SERVICIOS PRESTADOS POR EL CICT	2021	2.290,40	0,00	239,00	0,00	1.982,40	69,00
Total 324.00		2.687,60	0,00	239,00	0,00	2.379,60	69,00
324.04 - SERVICIOS PRESTADOS POR EL FAB-LAB	2020	3,86	0,00	3,86	0,00	0,00	0,00
Total 324.04		3,86	0,00	3,86	0,00	0,00	0,00
Total 324		2.691,46	0,00	242,86	0,00	2.379,60	69,00
329.03 - PATROCINIO	2021	26.661,16	0,00	22.661,16	0,00	2.000,00	2.000,00
Total 329.03		26.661,16	0,00	22.661,16	0,00	2.000,00	2.000,00
Total 329		26.661,16	0,00	22.661,16	0,00	2.000,00	2.000,00
Total 32		461.304,82	0,00	92.230,62	0,00	320.441,85	48.632,35
330.00 - VENTA DE LIBROS Y REVISTAS	2010	952,20	0,00	0,00	0,00	0,00	952,20

-En euros-

Explicación	Año de procedencia	Derechos pendientes de cobro a 01/01/2022	Modificaciones saldo inicial	Derechos anulados	Derchos cancelados	Recaudación	Derechos pendientes de cobro a 31/12/2022
330.00 - VENTA DE LIBROS Y REVISTAS	2018	1.597,80	0,00	0,00	0,00	1.597,80	0,00
330.00 - VENTA DE LIBROS Y REVISTAS	2019	4.322,67	0,00	0,00	0,00	2.425,75	1.896,92
330.00 - VENTA DE LIBROS Y REVISTAS	2020	3.265,21	0,00	0,00	0,00	0,00	3.265,21
330.00 - VENTA DE LIBROS Y REVISTAS	2021	15.254,01	0,00	0,00	0,00	6.638,63	8.615,38
Total 330.00		25.391,89	0,00	0,00	0,00	10.662,18	14.729,71
Total 330		25.391,89	0,00	0,00	0,00	10.662,18	14.729,71
Total 33		25.391,89	0,00	0,00	0,00	10.662,18	14.729,71
380.00 - DE EJERCICIOS CERRADOS	2021	3.251,54	0,00	0,00	0,00	2.834,10	417,44
Total 380.00		3.251,54	0,00	0,00	0,00	2.834,10	417,44
Total 380		3.251,54	0,00	0,00	0,00	2.834,10	417,44
Total 38		3.251,54	0,00	0,00	0,00	2.834,10	417,44
399.99.99 - OTROS INGRESOS DIVERSOS	2015	16,00	0,00	0,00	0,00	0,00	16,00
399.99.99 - OTROS INGRESOS DIVERSOS	2020	1.247,00	0,00	0,00	0,00	0,00	1.247,00
399.99.99 - OTROS INGRESOS DIVERSOS	2021	15.454,72	0,00	0,00	0,00	15.454,72	0,00
Total 399.99		16.717,72	0,00	0,00	0,00	15.454,72	1.263,00
Total 399		16.717,72	0,00	0,00	0,00	15.454,72	1.263,00
Total 39		16.717,72	0,00	0,00	0,00	15.454,72	1.263,00
Total 3		8.968.178,07	254.621,14	776.231,57	0,00	6.960.069,49	1.486.498,15
401.05.01 - DEL M. DEFENSA PARA ACTIVIDADES CULTURALES	2016	1.400,00	0,00	0,00	0,00	0,00	1.400,00
Total 401.05		1.400,00	0,00	0,00	0,00	0,00	1.400,00
Total 401		1.400,00	0,00	0,00	0,00	0,00	1.400,00
Total 40		1.400,00	0,00	0,00	0,00	0,00	1.400,00
410.11.00 - DE LA AGENCIA ESTATAL DE INVESTIGACION PARA INVESTIGACIÓN	2021	511,56	0,00	0,00	0,00	0,00	511,56
Total 410.11		511,56	0,00	0,00	0,00	0,00	511,56
Total 410		511,56	0,00	0,00	0,00	0,00	511,56
412.04.00 - DEL INSTITUTO DE ESTUDIOS ALBACETENSES PARA INVESTIGACION	2021	1.997,50	0,00	0,00	0,00	0,00	1.997,50
Total 412.04		1.997,50	0,00	0,00	0,00	0,00	1.997,50
Total 412		1.997,50	0,00	0,00	0,00	0,00	1.997,50
Total 41		2.509,06	0,00	0,00	0,00	0,00	2.509,06
441.00.99 - DE LA UNIA PARA OTRAS ACTIVIDADES	2015	11.578,04	0,00	0,00	0,00	0,00	11.578,04
Total 441.00		11.578,04	0,00	0,00	0,00	0,00	11.578,04
Total 441		11.578,04	0,00	0,00	0,00	0,00	11.578,04
445.01.99 - DEL CONSORCIO CEIA3 PARA OTRAS ACTIVIDADES	2019	47.040,00	0,00	0,00	0,00	0,00	47.040,00
445.01.99 - DEL CONSORCIO CEIA3 PARA OTRAS ACTIVIDADES	2021	3.000,00	0,00	0,00	0,00	2.060,25	939,75
Total 445.01		50.040,00	0,00	0,00	0,00	2.060,25	47.979,75
Total 445		50.040,00	0,00	0,00	0,00	2.060,25	47.979,75
Total 44		61.618,04	0,00	0,00	0,00	2.060,25	59.557,79
450.00 - FINANCIACION OPERATIVA ESTRUCTURAL	2015	1.437.901,19	0,00	0,00	0,00	1.437.901,19	0,00
Total 450.00		1.437.901,19	0,00	0,00	0,00	1.437.901,19	0,00
450.01 - FINANCIACION OPERATIVA VINCULADA A RESULTADOS	2015	937.245,25	0,00	0,00	0,00	937.245,25	0,00
Total 450.01		937.245,25	0,00	0,00	0,00	937.245,25	0,00
450.10 - DE LA CECEU PARA INVESTIGACIÓN	2021	4.712,50	0,00	0,00	0,00	4.712,50	0,00
Total 450.10		4.712,50	0,00	0,00	0,00	4.712,50	0,00
Total 450		2.379.858,94	0,00	0,00	0,00	2.379.858,94	0,00
451.10.99 - DE IGUALDAD Y POLÍTICAS SOCIALES PARA OTRAS ACTIVIDADES	2021	4.000,00	0,00	0,00	0,00	4.000,00	0,00
Total 451.10		4.000,00	0,00	0,00	0,00	4.000,00	0,00
451.11.99 - DE CULTURA Y PATRIMONIO HISTORICO PARA OTRAS ACTIVIDADES	2021	60.000,00	0,00	0,00	0,00	60.000,00	0,00
Total 451.11		60.000,00	0,00	0,00	0,00	60.000,00	0,00
Total 451		64.000,00	0,00	0,00	0,00	64.000,00	0,00
Total 45		2.443.858,94	0,00	0,00	0,00	2.443.858,94	0,00
479.19.00 - DE REVINCLASSIC S.L. PARA INVESTIGACION	2020	7.882,33	0,00	0,00	0,00	0,00	7.882,33
Total 479.19		7.882,33	0,00	0,00	0,00	0,00	7.882,33
Total 479		7.882,33	0,00	0,00	0,00	0,00	7.882,33
Total 47		7.882,33	0,00	0,00	0,00	0,00	7.882,33
481.03.99 - DE LA FECYT PARA OTRAS ACTIVIDADES	2021	13.200,00	0,00	0,00	0,00	13.200,00	0,00
Total 481.03		13.200,00	0,00	0,00	0,00	13.200,00	0,00
Total 481		13.200,00	0,00	0,00	0,00	13.200,00	0,00
Total 48		13.200,00	0,00	0,00	0,00	13.200,00	0,00
495.00 - OTRAS DE LA U.E. PARA INVESTIGACION	2020	13.554,29	0,00	0,00	0,00	13.554,29	0,00
495.00 - OTRAS DE LA U.E. PARA INVESTIGACION	2021	7.293,34	0,00	0,00	0,00	4.481,04	2.812,30
Total 495.00		20.847,63	0,00	0,00	0,00	18.035,33	2.812,30
Total 495		20.847,63	0,00	0,00	0,00	18.035,33	2.812,30
Total 49		20.847,63	0,00	0,00	0,00	18.035,33	2.812,30
Total 4		2.551.316,00	0,00	0,00	0,00	2.477.154,52	74.161,48
541.02 - ALQUILER DE AULAS Y OTROS RECINTOS UNIVERSITARIO	2015	1.307,83	0,00	0,00	0,00	0,00	1.307,83
Total 541.02		1.307,83	0,00	0,00	0,00	0,00	1.307,83
Total 541		1.307,83	0,00	0,00	0,00	0,00	1.307,83
Total 54		1.307,83	0,00	0,00	0,00	0,00	1.307,83
551.00 - DE CAFETERIAS	2019	6.706,32	0,00	0,00	0,00	6.706,32	0,00
551.00 - DE CAFETERIAS	2020	10.579,74	0,00	0,00	0,00	10.579,74	0,00
Total 551.00		17.286,06	0,00	0,00	0,00	17.286,06	0,00

-En euros-

Explicación	Año de procedencia	Derechos pendientes de cobro a 01/01/2022	Modificaciones saldo inicial	Derechos anulados	Derechos cancelados	Recaudación	Derechos pendientes de cobro a 31/12/2022
551.01 - DE SERVICIOS DE REPROGRAFIA	2018	9.500,00	0,00	0,00	0,00	0,00	9.500,00
Total 551.01		9.500,00	0,00	0,00	0,00	0,00	9.500,00
551.99 - DE OTRAS CONCESIONES ADMINISTRATIVAS	2018	9.500,00	0,00	0,00	0,00	0,00	9.500,00
551.99 - DE OTRAS CONCESIONES ADMINISTRATIVAS	2019	9.500,00	0,00	0,00	0,00	0,00	9.500,00
551.99 - DE OTRAS CONCESIONES ADMINISTRATIVAS	2021	15.000,00	0,00	0,00	0,00	15.000,00	0,00
Total 551.99		34.000,00	0,00	0,00	0,00	15.000,00	19.000,00
Total 551		60.786,06	0,00	0,00	0,00	32.286,06	28.500,00
Total 55		60.786,06	0,00	0,00	0,00	32.286,06	28.500,00
591.00 - EXPLOTACION DE PATENTES	2016	2.000,00	0,00	2.000,00	0,00	0,00	0,00
591.00 - EXPLOTACION DE PATENTES	2018	1.000,00	0,00	1.000,00	0,00	0,00	0,00
591.00 - EXPLOTACION DE PATENTES	2019	3.440,00	0,00	3.440,00	0,00	0,00	0,00
591.00 - EXPLOTACION DE PATENTES	2021	500,00	0,00	0,00	0,00	500,00	0,00
Total 591.00		6.940,00	0,00	6.440,00	0,00	500,00	0,00
Total 591		6.940,00	0,00	6.440,00	0,00	500,00	0,00
599.00 - OTROS	2020	206,69	0,00	0,00	0,00	0,00	206,69
Total 599.00		206,69	0,00	0,00	0,00	0,00	206,69
Total 599		206,69	0,00	0,00	0,00	0,00	206,69
Total 59		7.146,69	0,00	6.440,00	0,00	500,00	206,69
Total 5		69.240,58	0,00	6.440,00	0,00	32.786,06	30.014,52
700.20 - AYUDAS A LA INVESTIGACIÓN DEL MECD	2016	7.643,00	0,00	0,00	0,00	0,00	7.643,00
700.20 - AYUDAS A LA INVESTIGACIÓN DEL MECD	2017	11.205,00	0,00	0,00	0,00	0,00	11.205,00
700.20 - AYUDAS A LA INVESTIGACIÓN DEL MICINN	2019	44.487,05	0,00	0,00	0,00	0,00	44.487,05
700.20 - AYUDAS A LA INVESTIGACIÓN M. DE EDUCACION Y FORMACION PROFESIONAL	2021	599.898,87	0,00	0,00	0,00	445.616,23	154.282,64
Total 700.20		663.233,92	0,00	0,00	0,00	445.616,23	217.617,69
Total 700		663.233,92	0,00	0,00	0,00	445.616,23	217.617,69
701.04.20 - AYUDAS A LA INVESTIGACIÓN DEL MINECO	2015	2.805,00	0,00	0,00	0,00	0,00	2.805,00
701.04.20 - AYUDAS A LA INVESTIGACIÓN DEL MINECO	2016	68.751,60	0,00	0,00	0,00	0,00	68.751,60
701.04.20 - AYUDAS A LA INVESTIGACIÓN DEL MINECO	2017	51.750,00	0,00	0,00	0,00	0,00	51.750,00
Total 701.04		123.306,60	0,00	0,00	0,00	0,00	123.306,60
701.06.00 - DEL M. DE INDUSTRIA, ENER. Y TURISMO PARA INVESTIGACIÓN	2018	4.372,00	0,00	0,00	0,00	0,00	4.372,00
Total 701.06		4.372,00	0,00	0,00	0,00	0,00	4.372,00
701.09.00 - DEL M. DE CULTURA Y DEPORTE PARA INVESTIGACION	2021	8.000,00	0,00	0,00	0,00	0,00	8.000,00
Total 701.09		8.000,00	0,00	0,00	0,00	0,00	8.000,00
701.10.20 - AYUDAS A LA INVESTIGACIÓN DEL MINISTERIO DE UNIVERSIDADES	2021	129.968,16	0,00	0,00	0,00	129.968,16	0,00
Total 701.10		129.968,16	0,00	0,00	0,00	129.968,16	0,00
Total 701		265.646,76	0,00	0,00	0,00	129.968,16	135.678,60
Total 70		928.880,68	0,00	0,00	0,00	575.584,39	353.296,29
710.11.10 - PROYECTOS DE INVESTIGACIÓN DE LA AGENCIA ESTATAL DE INVESTIGACION	2021	2.436,00	0,00	0,00	0,00	0,00	2.436,00
710.11.20 - AYUDAS A LA INVESTIGACIÓN DE LA AGENCIA ESTATAL DE INVESTIGACION	2018	44.260,84	0,00	0,00	0,00	0,00	44.260,84
710.11.20 - AYUDAS A LA INVESTIGACIÓN DE LA AGENCIA ESTATAL DE INVESTIGACION	2021	185.320,00	0,00	0,00	0,00	166.699,17	18.620,83
710.11.20 - AYUDAS A LA INVESTIGACIÓN DE LA AGENCIA ESTATAL DE INVESTIGACION	2017	4.181,00	0,00	0,00	0,00	0,00	4.181,00
Total 710.11		236.197,84	0,00	0,00	0,00	166.699,17	69.498,67
Total 710		236.197,84	0,00	0,00	0,00	166.699,17	69.498,67
712.00.00 - DEL IEG PARA INVESTIGACIÓN	2017	471,08	0,00	0,00	0,00	0,00	471,08
712.00.00 - DEL IEG PARA INVESTIGACIÓN	2019	13.646,41	0,00	13.646,41	0,00	0,00	0,00
712.00.00 - DEL IEG PARA INVESTIGACIÓN	2020	50.300,00	0,00	14.174,88	0,00	36.125,12	0,00
712.00.00 - DEL IEG PARA INVESTIGACIÓN	2021	60.000,00	0,00	0,00	0,00	0,00	60.000,00
Total 712.00		124.417,49	0,00	27.821,29	0,00	36.125,12	60.471,08
Total 712		124.417,49	0,00	27.821,29	0,00	36.125,12	60.471,08
Total 71		360.615,33	0,00	27.821,29	0,00	202.824,29	129.969,75
750.00.01 - AYUDAS A LA INVESTIGACIÓN	2021	692.514,00	0,00	0,00	0,00	692.514,00	0,00
Total 750.00		692.514,00	0,00	0,00	0,00	692.514,00	0,00
750.10.00 - PROYECTOS DE INVESTIGACIÓN	2021	74.538,48	0,00	0,00	0,00	74.538,48	0,00
Total 750.10		74.538,48	0,00	0,00	0,00	74.538,48	0,00
Total 750		767.052,48	0,00	0,00	0,00	767.052,48	0,00
Total 75		767.052,48	0,00	0,00	0,00	767.052,48	0,00
781.66.00 - DE FUNDACIÓN GASELEC PARA INVESTIGACIÓN	2020	13.851,80	0,00	0,00	0,00	0,00	13.851,80
Total 781.66		13.851,80	0,00	0,00	0,00	0,00	13.851,80
Total 781		13.851,80	0,00	0,00	0,00	0,00	13.851,80
Total 78		13.851,80	0,00	0,00	0,00	0,00	13.851,80
795.00 - OTRAS DE LA U.E. PARA INVESTIGACION	2020	6.715,88	0,00	0,00	0,00	6.715,88	0,00
795.00 - OTRAS DE LA U.E. PARA INVESTIGACION	2021	58.533,74	0,00	0,00	0,00	18.301,74	40.232,00
Total 795.00		65.249,62	0,00	0,00	0,00	25.017,62	40.232,00
Total 795		65.249,62	0,00	0,00	0,00	25.017,62	40.232,00
Total 79		65.249,62	0,00	0,00	0,00	25.017,62	40.232,00
Total 7		2.135.649,91	0,00	27.821,29	0,00	1.570.478,78	537.349,84
TOTAL		13.724.384,56	254.621,14	810.492,86	0,00	11.040.488,85	2.128.023,99

23.2.2.b) Derechos anulados.

-En euros-

Explicación	Año de procedencia	Anulación de liquidaciones	Aplazamientos y fraccionamientos	Total derechos anulados
312.02.00 - COMPENSACION MATR. BECARIOS GRADO M. EDUCACIÓN	2020	583.806,18	0,00	583.806,18
312.02.01 - COMPENSACION MATR. BECARIOS MASTER M. EDUCACIÓN	2020	94.115,41	0,00	94.115,41
312.02.02 - COMPENSACION MATR. BECARIOS DOCTORADO M. EDUCACIÓN	2020	449,57	0,00	449,57
Total 312.02		678.371,16	0,00	678.371,16
312.04.00 - COMPENSACION MATRICULAS PERSONAL PROPIO UJA GRADO	2021	5.026,79	0,00	5.026,79
312.04.02 - COMPENSACION MATRICULAS PERSONAL PROPIO UJA DOCTORADO	2021	603,00	0,00	603,00
Total 312.04		5.629,79	0,00	5.629,79
Total 312		684.000,95	0,00	684.000,95
Total 31		684.000,95	0,00	684.000,95
320.08.00 - INSCRIPCIONES A JORNADAS, CONGRESOS Y SIMILARES	2021	8.550,00	0,00	8.550,00
320.08.50 - RETENCIONES A FAVOR UNIV. INSCRIP. JORNADAS, CONGRESOS Y SIMILARES	2021	950,00	0,00	950,00
Total 320.08		9.500,00	0,00	9.500,00
Total 320		9.500,00	0,00	9.500,00
323.00.00 - CONTRATOS	2021	53.168,95	0,00	53.168,95
323.00.50 - RETENCIONES A FAVOR UNIV. POR CONTRATOS	2021	5.907,65	0,00	5.907,65
Total 323.00		59.076,60	0,00	59.076,60
323.01.00 - CURSOS DE ESPECIALIZACION	2019	675,00	0,00	675,00
323.01.52 - RETENCIONES A FAVOR UNIV. CURSOS ESPECIALIZACION	2019	75,00	0,00	75,00
Total 323.01		750,00	0,00	750,00
Total 323		59.826,60	0,00	59.826,60
324.00 - SERVICIOS PRESTADOS POR EL CICT	2021	239,00	0,00	239,00
Total 324.00		239,00	0,00	239,00
324.04 - SERVICIOS PRESTADOS POR EL FAB-LAB	2020	3,86	0,00	3,86
Total 324.04		3,86	0,00	3,86
Total 324		242,86	0,00	242,86
329.03 - PATROCINIO	2021	22.661,16	0,00	22.661,16
Total 329.03		22.661,16	0,00	22.661,16
Total 329		22.661,16	0,00	22.661,16
Total 32		92.230,62	0,00	92.230,62
Total 3		776.231,57	0,00	776.231,57
591.00 - EXPLOTACION DE PATENTES	2016	2.000,00	0,00	2.000,00
591.00 - EXPLOTACION DE PATENTES	2018	1.000,00	0,00	1.000,00
591.00 - EXPLOTACION DE PATENTES	2019	3.440,00	0,00	3.440,00
Total 591.00		6.440,00	0,00	6.440,00
Total 591		6.440,00	0,00	6.440,00
Total 59		6.440,00	0,00	6.440,00
Total 5		6.440,00	0,00	6.440,00
712.00.00 - DEL IEG PARA INVESTIGACIÓN	2019	13.646,41	0,00	13.646,41
712.00.00 - DEL IEG PARA INVESTIGACIÓN	2020	14.174,88	0,00	14.174,88
Total 712.00		27.821,29	0,00	27.821,29
Total 712		27.821,29	0,00	27.821,29
Total 71		27.821,29	0,00	27.821,29
Total 7		27.821,29	0,00	27.821,29
TOTAL		810.492,86	0,00	810.492,86

23.2.2.c) Derechos cancelados.

En la Universidad de Jaén no hay derechos a cobrar de presupuestos cerrados cancelados en el ejercicio 2022.

23.2.2.d) Antigüedad de los derechos pendientes de cobro del ejercicio 2022:

-En euros-

Económica - Descripción Orgánica - Descripción	Aplicación presupuestaria:	Total pendiente de cobro	Pte. Cobro Ej. 2021	Pte. Cobro Ej. 2020	Pte. Cobro Ej. 2019	Pte. Cobro Ej. 2018	Pte. Cobro Ej. 2017	Ejercicios anteriores
312.02.00 - COMPENSACION MATR. BECARIOS GRADO M. EDUCACIÓN		343.213,04	343.213,04					
04.16 - OPERACIONES GENERALES		343.213,04	343.213,04					
312.02.01 - COMPENSACION MATR. BECARIOS MASTER M. EDUCACIÓN		52.572,04	52.572,04					
04.16 - OPERACIONES GENERALES		52.572,04	52.572,04					
312.02.02 - COMPENSACION MATR. BECARIOS DOCTORADO M. EDUCACIÓN		271,21	271,21					
04.16 - OPERACIONES GENERALES		271,21	271,21					
312.03.00 - COMPENSACION MATR. FAMILIAS NUM. GRADO M. EDUCACIÓN		937.111,96	541.828,87	395.283,09				
04.16 - OPERACIONES GENERALES		937.111,96	541.828,87	395.283,09				
312.03.01 - COMPENSACION MATR. FAMILIAS NUM. MASTER M. EDUCACIÓN		87.063,09	52.184,17	34.878,92				
04.16 - OPERACIONES GENERALES		87.063,09	52.184,17	34.878,92				
312.03.02 - COMPENSACION MATR. FAMILIAS NUM. DOCTORADO M. EDUCACIÓN		1.224,31	753,80	470,51				
04.16 - OPERACIONES GENERALES		1.224,31	753,80	470,51				
323.00.00 - CONTRATOS		41.907,01	12.285,91	18.366,15		12,15		11.242,80
06.22.00.65.29 - CONT. DURAECOMBP. MEJORA MECANICA Y ENERGETICA DE LAS MEZCLAS BITUMINOSAS MEDIANTE		11.242,80						11.242,80
06.30.00.27.25 - CONT. DESARROLLO SINTETICO DE PRP Y LA POSTERIOR VALIDACION DEL MISMO		12,15				12,15		
06.33.05.20.88 - CONT. INV. Y DSLO. DE UNA PLATAFORMA DE GESTION DE RESIDUOS BASADOS EN LA INTEGRACION S		29.752,06	11.385,91	18.366,15				
06.33.05.20.AM - Asesor. para la innov. y la investig. en el proc. product. de extracc. aceite oliva virgen. Aplicac. de conce		900,00	900,00					
323.00.50 - RETENCIONES A FAVOR UNIV. POR CONTRATOS		4.656,34	1.365,11	2.040,68		1,35		1.249,20
06.22.00.65.29 - CONT. DURAECOMBP. MEJORA MECANICA Y ENERGETICA DE LAS MEZCLAS BITUMINOSAS MEDIANTE		1.249,20						1.249,20
06.30.00.27.25 - CONT. DESARROLLO SINTETICO DE PRP Y LA POSTERIOR VALIDACION DEL MISMO		1,35				1,35		
06.33.05.20.88 - CONT. INV. Y DSLO. DE UNA PLATAFORMA DE GESTION DE RESIDUOS BASADOS EN LA INTEGRACION S		3.305,79	1.265,11	2.040,68				
06.33.05.20.AM - Asesor. para la innov. y la investig. en el proc. product. de extracc. aceite oliva virgen. Aplicac. de conce		100,00	100,00					
324.00 - SERVICIOS PRESTADOS POR EL CICT		69,00	69,00					
04.15.C1 - CENTRO DE INSTRUMENTACIÓN CIENTÍFICO TÉCNICA		69,00	69,00					
329.03 - PATROCINIO		2.000,00	2.000,00					
03.10.AI - Premio Health & Flavours		2.000,00	2.000,00					
330.00 - VENTA DE LIBROS Y REVISTAS		14.279,71	8.615,38	3.265,21	1.896,92			952,20
02.07 - SECRETARIADO DE PUBLICACIONES		952,20						952,20
02.07 - VICERR. PROYECCIÓN DE LA CULTURA Y DEPORTES: PUBLICACIONES		13.777,51	8.615,38	3.265,21	1.896,92			
380.00 - DE EJERCICIOS CERRADOS		417,44	417,44					
04.07 - SERVICIO DE BIBLIOTECA		417,44	417,44					
399.99.99 - OTROS INGRESOS DIVERSOS		1.263,00		1.247,00				16,00
02.10 - VICERRECTORADO DE INTERNACIONALIZACIÓN		1.157,00		1.157,00				
04.07 - SERVICIO DE BIBLIOTECA		106,00		90,00				16,00
401.05.01 - DEL M. DEFENSA PARA ACTIVIDADES CULTURALES		1.400,00						1.400,00
06.38.00.70.16 - 15 HORAS. VIII JORNADAS SOBRE SEGURIDAD Y DEFENSA		1.400,00						1.400,00
410.11.00 - DE LA AGENCIA ESTATAL DE INVESTIGACION PARA INVESTIGACIÓN		511,56	511,56					
06.26.06.20.10 - PROY. MINECO_Retos_2018. CORRELATOS NEUROPSICOLOGICOS, PSICOFISIOLOGICOS Y NEUROANATO		511,56	511,56					
412.04.00 - DEL INSTITUTO DE ESTUDIOS ALBACETENSES PARA INVESTIGACION		1.997,50	1.997,50					
06.17.04.28.AA - Estudio espeleológico del sistema de cavidades fisurales en el Paraje de Las Cañadillas (Molinicos, Albal		1.997,50	1.997,50					
441.00.99 - DE LA UNIA PARA OTRAS ACTIVIDADES		11.578,04						11.578,04
04.16 - OPERACIONES GENERALES		11.578,04						11.578,04
445.01.99 - DEL CONSORCIO CEI3 PARA OTRAS ACTIVIDADES		47.979,75	939,75		47.040,00			
02.03.N8 - S.ESP. CAMPUS DE VERANO CEI3 (X ED. DEL PROGRAMA "CAMPUS CIENTIFICOS DE VERANO")		47.040,00			47.040,00			
06.30.06.30.AJ - SUBV. ESP. CURSO APLICACION DE METODOS BIOLÓGICOS EN EL CONTROL DE MICROORGANISMOS EN		939,75	939,75					
479.19.00 - DE REVINCLASSIC S.L. PARA INVESTIGACION		7.882,33		7.882,33				
06.34.08.00.AB - PROY I+D+I. PAIDI 2020. Desarrollo de un Sistema para Enriquecer y Renderizar Conciertos de Música Cl		7.882,33		7.882,33				
495.00 - OTRAS DE LA U.E. PARA INVESTIGACION		2.812,30	2.812,30					
06.22.00.65.64 - PROY COMISION EUROPEA. Proy. COMPOLIVE (LIFE18 ENV/ES/000309): NEW GENERATION OF BIOCOM		2.812,30	2.812,30					
541.02 - ALQUILER DE AULAS Y OTROS RECINTOS UNIVERSITARIO		1.307,83						1.307,83
04.16 - OPERACIONES GENERALES		1.307,83						1.307,83
551.01 - DE SERVICIOS DE REPROGRAFIA		9.500,00			9.500,00			
04.16 - OPERACIONES GENERALES		9.500,00			9.500,00			
551.99 - DE OTRAS CONCESIONES ADMINISTRATIVAS		19.000,00			9.500,00	9.500,00		
04.16 - OPERACIONES GENERALES		19.000,00			9.500,00	9.500,00		
599.00 - OTROS		206,69		206,69				
02.07 - VICERR. PROYECCIÓN DE LA CULTURA Y DEPORTES: PUBLICACIONES		206,69		206,69				
700.20 - AYUDAS A LA INVESTIGACIÓN DEL MECD		18.848,00					11.205,00	7.643,00
02.03.K3 - A. INVEST. MOD. A DEL PROGRAMA DE ESTANCIAS DE MOVILIDAD DE PROFESORES E INVESTIGADORES ESPAÑ		7.643,00						7.643,00
02.03.L7 - A. INVEST. MOD. A DEL PROGRAMA DE ESTANCIAS DE MOVILIDAD DE PROFESORES E INVESTIGADORES ESPAÑ		5.462,13						5.462,13
02.03.L8 - A. INVEST. MOD. B DEL PROGRAMA DE ESTANCIAS DE MOVILIDAD DE PROFESORES E INVESTIGADORES ESPAÑ		5.742,87						5.742,87
700.20 - AYUDAS A LA INVESTIGACIÓN DEL MICINN		44.487,05			44.487,05			
02.03.O2 - A. INVEST. MOD. B DEL PROGRAMA DE ESTANCIAS DE MOVILIDAD DE PROFESORES E INVESTIGADORES ESPAÑ		969,23			969,23			
02.03.O4 - A. INVEST. CONTRATACION TEMPORAL DE PERSONAL TECNICO Y DE GESTION DE I+D+I		43.517,82			43.517,82			
700.20 - AYUDAS A LA INVESTIGACIÓN M. DE EDUCACION Y FORMACION PROFESIONAL		154.282,64	154.282,64					
02.03.43 - S.E. PROGRAMA FORMACION DE PROFESORADO UNIVERSITARIO. FPU.		63.163,98	63.163,98					
02.03.AD - A. INVESTIGACION PROGRAMA BEATRIZ GALINDO 2020-ANGEL GALÁN MARTIN		8.630,14	8.630,14					
02.03.AE - A. INVESTIGACION PROGRAMA BEATRIZ GALINDO 2020- JORGE PEREZ FERNANDEZ		16.027,39	16.027,39					
02.03.AG - AYUDAS MOVILIDAD ESTANCIAS BREVES EN OTROS CENTROS ESPAÑOLES Y EXTRANJEROS Y PARA TRASLADO		17.061,13	17.061,13					
02.03.AK - ESTANCIAS FPU CONVOCATORIA 2020		14.400,00	14.400,00					
02.03.O6 - A.INVEST. CONTRATACION PERSONAL INVESTIGADOR. PROGRAMA BEATRIZ GALINDO. CONVOCATORIA 2018		35.000,00	35.000,00					
701.04.20 - AYUDAS A LA INVESTIGACIÓN DEL MINECO		123.306,60					51.750,00	71.556,60
02.03.42 - S.E. PROGRAMA BECAS DE FORMACION PERSONAL INVESTIGADOR. FPI.		68.751,60						68.751,60

7. MEMORIA

-En euros-

Aplicación presupuestaria:		Total pendiente de cobro	Pte. Cobro Ej. 2021	Pte. Cobro Ej. 2020	Pte. Cobro Ej. 2019	Pte. Cobro Ej. 2018	Pte. Cobro Ej. 2017	Ejercicios anteriores
Económica - Descripción	Orgánica - Descripción							
02.03.J6 - A. INVEST. RES. 20-11-2015 DE CONCESIÓN DE SUBVENCIONES DE LA MODALIDAD "B" (José Castillejo) DEL PR		2.805,00						2.805,00
02.03.K6 - A. INVEST. MINECO. PROGRAMA JUAN DE LA CIERVA-FORMACIÓN (CONVOCATORIA 2015)		25.000,00					25.000,00	
02.03.L2 - A. INVEST. MINECO CONV. 2016. AYUDAS PREDOCTORALES PARA LA FORMACIÓN DE DOCTORES (FPI)		26.750,00					26.750,00	
701.06.00 - DEL M. DE INDUSTRIA, ENERG. Y TURISMO PARA INVESTIGACIÓN		4.372,00				4.372,00		
02.11.11 - A.INVEST. MINISTERIO DE INDUSTRIA. AYUDAS AGRUPACIONES EMPRESARIALES INNOVADORAS. CONTRATA		4.372,00				4.372,00		
701.09.00 - DEL M. DE CULTURA Y DEPORTE PARA INVESTIGACIÓN		8.000,00	8.000,00					
06.09.01.87.AE - ANDARED. Red de investigación de la locomoción humana, salud, cognición y funcionalidad de personas		8.000,00	8.000,00					
710.11.10 - PROYECTOS DE INVESTIGACIÓN DE LA AGENCIA ESTATAL DE INVESTIGACION		2.436,00	2.436,00					
06.26.06.20.10 - PROY. MINECO_Retos_2018. CORRELATOS NEUROPSICOLÓGICOS, PSICOFISIOLÓGICOS Y NEUROANATO		2.436,00	2.436,00					
710.11.20 - AYUDAS A LA INVESTIGACIÓN DE LA AGENCIA ESTATAL DE INVESTIGACION		67.062,67	18.620,83			44.260,84	4.181,00	
02.03.L3 - A. INVEST. A LA MOVILIDAD PREDOCTORAL PARA LA REALIZACIÓN DE ESTANCIAS BREVES EN CENTROS DE HD		4.181,00					4.181,00	
02.03.M3 - A.INVEST. SUBPROGRAMA RAMÓN Y CAJAL CONV.2015		30.910,00				30.910,00		
02.03.M4 - A. INVEST. FPI 2014. CONTRATO POSDOCTORAL 2018-2019		3.406,54				3.406,54		
02.03.M9 - A. INVEST. MOD. B DEL PROGRAMA DE ESTANCIAS DE MOVILIDAD DE PROFESORES E INVESTIGADORES ESPA		9.944,30				9.944,30		
02.03.N9 - A. INVEST. AEI. AYUDAS PARA CONTRATOS PREDOCTORALES PARA LA FORMACION DE DOCTORES. FPI CONV.		18.620,83	18.620,83					
712.00.00 - DEL IEG PARA INVESTIGACIÓN		60.471,08	60.000,00				471,08	
06.02.00.63.AD - EL HERBARIO DE LA UNIVERSIDAD DE JAÉN: UN PATRIMONIO BOTÁNICO E HISTÓRICO APLICABLE A LA		4.600,00	4.600,00					
06.02.02.20.AE - CIENCIA CIUDADANA PARA LA DETECCIÓN PRECOZ Y SEGUIMIENTO DE LA INVASIÓN POR BRIOZOOS Y		4.400,00	4.400,00					
06.02.02.20.AF - ESTUDIO DE LOS AGAVES EN LA PROVINCIA DE JAÉN: PATRIMONIO NATURAL Y CULTURAL DE UN GÉNE		4.000,00	4.000,00					
06.02.08.19.AB - CLARIFICACIÓN DE LA BIOGEOGRAFÍA Y LA FILOGENIA DEL GÉNERO IBERUS (MOLLUSCA, GASTROPODA		3.300,00	3.300,00					
06.03.00.60.AC - CARACTERIZACIÓN DEL PROTEOMA DE LA VARIEDAD PICUAL DE OLIVO DURANTE EL ESTRÉS POR SEQU		4.000,00	4.000,00					
06.13.07.20.AC - ESTRATEGIAS DE APROVECHAMIENTO MASIVO DE LA BIOMASA TÉRMICA EN LA PROVINCIA DE JAÉN. A		3.000,00	3.000,00					
06.17.02.80.AE - EL EVENTO HIPERTERMAL DEL TOARCIENSE INFERIOR (183 MA): ANÁLOGO PASADO DE CAMBIO AMBIE		4.300,00	4.300,00					
06.17.04.27.AA - COMPORTAMIENTO DE LOS COMPUESTOS NANOPARTICULADOS METÁLICOS PROCEDENTES DE ACTIVI		4.000,00	4.000,00					
06.18.05.70.AQ - CODA-KIT, PROTOTIPO DE UN SISTEMA ECOLÓGICO PARA LA MONITORIZACIÓN DE LA SALUD COGNITI		3.700,00	3.700,00					
06.18.05.70.AR - HACIA UNA DIGITALIZACIÓN INTEGRAL: EL OLIVAR Y SU GEMELO DIGITAL / IEG 2021		3.300,00	3.300,00					
06.18.05.70.AS - LO QUE SE MIDE SE HACE: CUADRO DE MANDOS DE TRANSICIÓN HACIA LA ECONOMÍA CIRCULAR PARA		2.700,00	2.700,00					
06.19.05.05.AL - MONITORIZACIÓN DE LA EROSIÓN POR CÁRCAVAS EN LA PROVINCIA DE JAÉN MEDIANTE EL EMPLEO D		4.300,00	4.300,00					
06.19.05.05.AM - IDENTIFICACIÓN DE RIESGOS GEOLÓGICOS EN LA PROVINCIA DE JAÉN MEDIANTE SATÉLITES DE OBSER		4.200,00	4.200,00					
06.19.05.05.AN - INTEGRACIÓN DE NAVEGADORES GNSS DE BAJO COSTE PARA LAS LABORES DE AGRICULTURA DE PRECI		3.800,00	3.800,00					
06.22.00.65.AL - APLICACIÓN DE LA ECONOMÍA CIRCULAR A LA OBTENCIÓN DE ECOMATERIALES A PARTIR DE LOS RESID		3.000,00	3.000,00					
06.24.05.95.AA - MODELIZACIÓN MATEMÁTICA DEL IMPACTO DE LA DINÁMICA DE TRANSMISIÓN DEL SARS-COV-2 EN L		3.400,00	3.400,00					
06.36.00.95.46 - PROY. IEG 2017. ANÁLISIS DE LA DEMANDA Y PERSPECTIVAS DEL OLEOTURISMO EN LA PROVINCIA DE JA		471,08						471,08
781.66.00 - DE FUNDACIÓN GASELEC PARA INVESTIGACIÓN		13.851,80		13.851,80				
06.32.04.45.42 - PROY. CONV FUNDACION GASELEC. PROY. INVESTIG. E INTERV.ARQUEOLOGICA EN EGIPTO "QUBBET EL		13.851,80		13.851,80				
795.00 - OTRAS DE LA U.E. PARA INVESTIGACION		40.232,00	40.232,00					
06.22.00.65.64 - PROY COMISION EUROPEA. Proy. COMPOLIVE (LIFE18 ENV/ES/000309): NEW GENERATION OF BIOCOM		40.232,00	40.232,00					
TOTAL		2.128.023,99	1.305.408,55	477.492,38	102.923,97	67.646,34	67.607,08	106.945,67

23.2.3 Variación de resultados presupuestarios de ejercicios anteriores.

CONCEPTOS	TOTAL VARIACIÓN DERECHOS	TOTAL VARIACIÓN OBLIGACIONES	VARIACIÓN DE RESULTADOS PRESUPUESTARIOS DE EJERCICIOS ANTERIORES
a) OPERACIONES CORRIENTES	-528.050,43	0,00	-528.050,43
b) OPERACIONES DE CAPITAL	-27.821,29	0,00	-27.821,29
1. TOTAL VARIACIONES OPERACIONES NO FINANCIERAS (a+b)	-555.871,72	0,00	-555.871,72
c) ACTIVOS FINANCIEROS	0,00	0,00	0,00
d) PASIVOS FINANCIEROS	0,00	0,00	0,00
2. TOTAL VARIACIÓN OPERACIONES FINANCIERAS (c+d)	0,00	0,00	0,00
TOTAL	-555.871,72	0,00	-555.871,72

23.3 Compromisos de gasto con cargo a presupuestos de ejercicios posteriores.

- En euros -

CLASIFICACIÓN ECONÓMICA	DESCRIPCIÓN	COMPROMISOS DE GASTOS ADQUIRIDOS CON CARGO AL PRESUPUESTO DEL EJERCICIO DE:					EJERCICIOS SUCESESIVOS
		2023	2024	2025	2026		
CAPÍTULO I	GASTOS DE PERSONAL						
CAPÍTULO II	GASTOS CORRIENTES EN BIENES Y SERVICIOS	4.049.964,93	1.879.689,99	76.762,54			
20600	ARRENDAMIENTO DE SISTEMAS PARA PROCESOS DE IN	97.833,47	80.893,47				
21200	EDIFICIOS Y OTRAS CONSTRUCCIONES	183.115,04					
21300	MAQUINARIA	158.397,72	87.229,56	50.883,91			
21301	INSTALACIONES	208.750,02	29.676,46	14.988,63			
21600	SISTEMAS PARA PROCESOS DE INFORMACION	376.733,36	77.050,42	10.890,00			
227.00	LIMPIEZA Y ASEO	2.399.010,12	1.599.340,08				
227.01	SEGURIDAD	606.415,07					
227.03	POSTALES O SIMILARES	5.500,00	5.500,00				
2270600	TRABAJOS REALIZADOS POR OTRAS EMPRESAS						
22708	JARDINERIA	14.210,13					
CAPÍTULO III	GASTOS FINANCIEROS						
CAPÍTULO IV	TRANSFERENCIAS CORRIENTES						
CAPÍTULO VI	INVERSIONES REALES	5.166.172,31					
60200	EDIFICIOS Y OTRAS CONSTRUCCIONES	5.022.303,05					
64501	MATERIAL INVENTARIABLE	143.869,26					
CAPÍTULO VII	TRANSFERENCIAS DE CAPITAL						
CAPÍTULO VIII	ACTIVOS FINANCIEROS						
CAPÍTULO IX	PASIVOS FINANCIEROS						
	TOTAL GASTOS	9.216.137,24	1.879.689,99	76.762,54	0,00	0,00	

Además se informa que a fin de ejercicio no hay compromisos de gasto de carácter plurianual que no se hayan podido imputar al presupuesto corriente por falta de crédito adecuado o suficiente.

23.4 Gastos con financiación afectada.

Gasto con financiación afectada, es aquel gasto presupuestario que se financia, en todo o en parte, con recursos presupuestarios concretos que en caso de no realizarse el gasto no podrían recibirse o si se hubiesen percibido deberían reintegrarse a los agentes que los aportan.

Durante la realización de un gasto con financiación afectada, cuya ejecución se extienda a más de un ejercicio presupuestario, resulta normal que se produzcan desajustes en el nivel de cobertura que, sobre el gasto ejecutado, representa la financiación recibida. Estos desfases o diferencias entre la financiación recibida y la que debería haberse recibido, da origen al concepto de desviación de financiación.

Además, la Universidad de Jaén tiene comprometido una parte del remanente de tesorería en la financiación de una serie de incorporaciones necesarias de remanente de crédito del ejercicio 2022 al 2023, en concreto:

- Los remanentes de crédito de los Departamentos Universitarios, que proceden de la financiación que se les asigna en un 70% en base a criterios objetivos (12 variables de actividad y resultados) y el restante 30% en función del cumplimiento del contrato-programa firmado entre la UJA y los Departamentos.
- Los remanentes de crédito de los proyectos de innovación docente concedidos por la Universidad y que tienen una ejecución presupuestaria que abarca más de un ejercicio presupuestario.
- Los remanentes de crédito de las Facultades y Escuelas Politécnicas Superiores, que proceden de la financiación que se les asigna en un 70% en base a una serie de variables y el restante 30% en función del cumplimiento del contrato-programa firmado entre la UJA y las Facultades y EPS.
- La parte del remanente de crédito que consideramos no afectado por no cumplir estrictamente el concepto de gastos con financiación afectada pero que es preceptivo incorporar porque son fondos de unidades de gastos que realización una actividad específica en varios ejercicios como son los cursos, contratos artículo 83, jornadas, congresos, subvenciones especiales, ayudas a la investigación, grupos de investigación, etc.
- Los remanentes de crédito de los Centros de Estudios Avanzados procedentes de la financiación del contrato programa firmado entre los mismos y la UJA.
- Los remanentes de crédito de los proyectos de cooperación internacional y educación al desarrollo de la UJA.
- Los remanentes de crédito de las orgánicas que ejecutan el Plan Operativo de Apoyo a la Investigación de la UJA.
- Los remanentes de crédito de las unidades de gasto que ejecutan el Plan Operativo de Apoyo a la Transferencia del Conocimiento, Empleabilidad y Emprendimiento.
- Los remanentes de crédito para la financiación del Plan de Inversiones autorizado por la Junta de Andalucía (450.000 euros para el ejercicio 2020, 11.600.000 euros para 2021, 8.400.000 euros para el ejercicio 2022 y 5.872.472 euros para el ejercicio 2023).

Hasta el ejercicio 2018 se ha considerado los remanentes de crédito señalados en el punto anterior como remanentes de tesorería no afectado, pero debido a que la UJA tiene que realizar dichas incorporaciones necesariamente y teniendo en cuenta que así se realiza en otras Universidades de Andalucía, la entidad considera afectados a 31-12-2022 los citados remanentes de crédito.

A continuación, se detallan las desviaciones de financiación, agrupadas por tipos, que se han producido en el ejercicio 2022:

DESVIACIONES DE FINANCIACIÓN NEGATIVAS DEL EJERCICIO 2022

-En euros-

DESVIACIONES NEGATIVAS DEL EJERCICIO 2022 EN EJECUCIÓN DE GASTOS CON FINANCIACIÓN AFECTADA	Desviación de Financiación
Fondo Covid-19 creado por el Real Decreto 22/2020	-725.966,02
Movilidad programa Erasmus financiado por la SEPIE/UE	-53.869,63
Movilidad programa Erasmus financiado por la Junta de Andalucía	-281.576,81
Incentivos económicos Plan de Dedicación Académica	-149.598,26
Ayuda incorporación P.I. de excelencia: Joao Gabriel Bessa Dos Reis de Freitas	-17.218,06
Patrimonio cultural y natural en Andalucía: Gestión sostenible del turismo, recuperación patrimonial y transferencia socioeconómica (PAIDI-FEDER) - CEI Patrimonio	-161.614,87
Plan de inversiones financiadas con RT no afectados autorizados por Junta Andalucía	-8.047.644,63
Obras en curso con saldos comprometidos	-68.163,62
Becas de prácticas en empresas financiadas por la Junta de Andalucía	-29.593,29
Becas de prácticas Fundación Cajasur	-4.900,00
Proyecto Atalaya 2016/2022	-248.235,48
Facultades y Escuelas Politécnicas Superiores	-6.353,20
Remanentes de financiación afectada - Servicios Generales	-20.677,77
Convenio de colaboración UJA - Universidad de Colombia - AUIP para la formación de doctores en ciencias básicas	-419,62
Departamentos Universitarios	-212.442,78
Cátedras Universitarias	-38.001,57
Orgánicas por propiedad intelectual, industrial y know how de EBC	-337,24
Jornadas, congresos y similares	-36.811,58
Cursos de extensión universitaria y de verano (EPC)	-5.761,21
Cursos de formación continua específica (Funcional EPE)	-28.912,65
Cursos de formación continua genérica (Funcional EPG)	-40.417,80
Títulos propios de postgrado (Funcional EPP)	-568.052,35
Institutos de Investigación y Centros de Estudios Avanzados	-150.266,10
Contratos artículo 83 de la L.O.U.	-1.024.123,98
Contratos de investigación internos	-12.071,77
Grupos de investigación	-437.797,38
Orgánicas que ejecutan la acción 1 del Plan de Apoyo a la Investigación de la UJA 2021/2022	-180.270,82
Proyectos de investigación	-4.178.282,77
Ayudas a la investigación	-3.568.663,20

-En euros-

DESVIACIONES NEGATIVAS DEL EJERCICIO 2022 EN EJECUCIÓN DE GASTOS CON FINANCIACIÓN AFECTADA	Desviación de Financiación
Subvenciones específicas	-949.632,52
Órganos de participación y representación	-4.569,11
Proyectos de cooperación internacional y educación al desarrollo. Convocatoria UJA.	-25.174,56
Proyectos de innovación docente de los Departamentos Universitarios	-35.388,72
Orgánicas que ejecutan el Plan Operativo de Apoyo a la Transf. del Conocimiento, Empleabilidad y Emprend.	-174.999,44
TOTAL DESVIACIONES DE FINANCIACIÓN NEGATIVAS	-21.487.808,81

DESVIACIONES DE FINANCIACIÓN POSITIVAS DEL EJERCICIO 2022

-En euros-

DESVIACIONES POSITIVAS DEL EJERCICIO 2022 EN EJECUCIÓN DE GASTOS CON FINANCIACIÓN AFECTADA	Desviación de Financiación
Movilidad programa Erasmus financiado por la SEPIE/UE	223.197,75
Construcción del Edificio de Laboratorios de Investigación (D-4) (ITI Jaén)	651.670,18
Aportación de Caja Rural para inversiones	1.531.567,44
TED_KA203. Erasmus+. Enseñanza del emprendimiento digital	13.945,98
Plan de inversiones financiadas con RT no afectados autorizados por Junta Andalucía	588.728,87
Proyectos de cooperación internacional y educación al desarrollo. Convocatoria UJA.	19.338,22
Campus Rural 2021-2022 - Práctica en empresas - Mº Tr. Ecológica	8.659,71
Becas de prácticas Fundación ONCE-CRUE	1.440,00
Unidad de atención a las personas con discapacidad	433,40
Remanentes de financiación afectada - Servicios Generales	69.602,81
Premio Health & Flavours	445,78
Fondo para becas para formación permanente	22.509,24
EPS Linares gestión vehículo	959,15
Orgánicas por propiedad intelectual, industrial y know how de EBC	4.750,43
Cátedras Universitarias	17.254,72
Jornadas, congresos y similares	35.310,11
Cursos de extensión universitaria y de verano (EPC)	11.463,53
Cursos de formación continua específica (Funcional EPE)	45.273,46
Cursos de formación continua genérica (Funcional EPG)	37.774,98
Títulos propios de postgrado (Funcional EPP)	550.121,85
Institutos de Investigación y Centros de Estudios Avanzados	146.327,43
Contratos artículo 83 de la L.O.U.	982.583,59

-En euros-

DESVIACIONES POSITIVAS DEL EJERCICIO 2022 EN EJECUCIÓN DE GASTOS CON FINANCIACIÓN AFECTADA	Desviación de Financiación
Contratos de investigación internos	1.427,57
Grupos de investigación	150.203,89
Proyectos de investigación	4.869.923,23
Ayudas a la investigación	5.764.056,00
Subvenciones específicas	714.437,02
Órganos de participación y representación	13.062,47
Facultades y Escuelas Politécnicas Superiores	61.370,38
Departamentos Universitarios	388.135,78
Proyectos de innovación docente de los Departamentos Universitarios	57.915,72
Equipamiento docente Departamentos	5.779,55
Orgánicas que ejecutan la acción 1 del Plan de Apoyo a la Investigación de la UJA 2021/2022	181.275,19
Orgánicas que ejecutan el Plan Operativo de Apoyo a la Transf. del Conocimiento, Empleabilidad y Emprend.	54.645,30
TOTAL DESVIACIONES DE FINANCIACIÓN POSITIVAS	17.225.590,73

La situación a 31 de diciembre de 2022 de todos aquellos gastos con financiación afectada que presenta una desviación de financiación acumulada negativa es la siguiente:

DESVIACIONES DE FINANCIACIÓN ACUMULADAS NEGATIVAS A 31-12-2022

-En euros-

DESVIACIONES DE FINANCIACIÓN ACUMULADAS NEGATIVAS A 31 DE DICIEMBRE DE 2022	Posición 31-12-2021 (a)	Desv. Financ. Positiva 2022 (b)	Desv. Financ. Negativa 2022 (c)	Posición 31-12-2022 (d = a + b + c)
-	0,00	0,00	0,00	0,00
TOTAL DESVIACIONES DE FINANCIACIÓN ACUMULADAS NEGATIVAS	0,00	0,00	0,00	0,00

Por su parte, las desviaciones de financiación acumuladas positivas que conforman el remanente de tesorería afectado a 31 de diciembre de 2022 están compuestas por el siguiente detalle:

DESVIACIONES DE FINANCIACIÓN ACUMULADAS POSITIVAS A 31-12-2022

-En euros-

DESVIACIONES DE FINANCIACIÓN ACUMULADAS POSITIVAS A 31 DE DICIEMBRE DE 2022	Posición 31-12-2021 (a)	Dev. Financ. Positiva 2022 (b)	Dev. Financ. Negativa 2022 (c)	Posición 31-12-2022 (d = a + b + c)
Conv. inmobiliario Osuna apartamentos Ed.Lope de Vega	5.441,87			5.441,87
Movilidad programa Erasmus financiado por el SEPIE/UE	1.746.315,46	223.197,75	-53.869,63	1.915.643,58
Movilidad programa Erasmus financiado por la Junta de Andalucía	479.485,85		-281.576,81	197.909,04
Proyecto young generations as change agents	30.084,37			30.084,37
Plan de inversiones financiadas con RT no afectados autorizados por Junta Andalucía	21.724.962,85	588.728,87	-8.047.644,63	14.266.047,09
Aportación de Caja Rural para inversiones	0,00	1.531.567,44		1.531.567,44
Unidad de atención a las personas con discapacidad	8.843,55	433,40		9.276,95
Becas de prácticas en empresas financiadas por la Junta de Andalucía	33.174,37		-29.593,29	3.581,08
Becas de prácticas Fundación Cajasur	41.011,17		-4.900,00	36.111,17
Convocatoria TFM en empresas 19-20 CEIA3 - Práctica ICARO	830,69			830,69
Becas de prácticas Fundación ONCE-CRUE	0,00	1.440,00		1.440,00
Campus Rural 2021-2022 - Práctica en empresas - Mº Tr. Ecoló	0,00	8.659,71		8.659,71
Fondo para becas para formación permanente	354.507,18	22.509,24		377.016,42
Proyecto Atalaya 2016/2022	355.424,90		-248.235,48	107.189,42
Concierto Orquesta de Viena	3.311,97			3.311,97
Premio Health & Flavours	4.780,00	445,78		5.225,78
Instituto Andaluz Interuniversitario en Ciencias de Datos e Inteligencia Computacional	-179.122,31	651.670,18		472.547,87
Ayuda incorporación P.I. de excelencia: Joao Gabriel Bessa Dos Reis de Freitas	19.423,78		-17.218,06	2.205,72
Laboratorio FAB-LAB: para el desarrollo, fabricación y validación de nuevos productos	7.799,76			7.799,76
Convenio de colaboración UJA - Universidad de Colombia - AUIP para la formación de doctores en ciencias básicas	472,66		-419,62	53,04
Patrimonio cultural y natural en Andalucía: Gestión sostenible del turismo, recuperación patrimonial y transferencia socioeconómica (PAIDI-FEDER) - CEI Patrimonio	361.375,60		-161.614,87	199.760,73
Remanentes de financiación afectada - Servicios Generales	104.061,78	69.602,81	-20.677,77	152.986,82
Cátedras Universitarias	128.956,21	17.254,72	-38.001,57	108.209,36
Orgánicas por propiedad intelectual, industrial y know how de EBC	6.397,05	4.750,43	-337,24	10.810,24
Jornadas, congresos y similares	84.519,40	35.310,11	-36.811,58	83.017,93
Cursos de extensión universitaria y de verano (EPC)	6.225,67	11.463,53	-5.761,21	11.927,99
Cursos de formación continua específica (Funcional EPE)	42.616,37	45.273,46	-28.912,65	58.977,18
Cursos de formación continua genérica (Funcional EPG)	105.120,80	37.774,98	-40.417,80	102.477,98
Títulos propios de postgrado (Funcional EPP)	998.001,94	550.121,85	-568.052,35	980.071,44
Institutos de Investigación y Centros de Estudios Avanzados	293.955,75	146.327,43	-150.266,10	290.017,08
Contratos artículo 83 de la L.O.U.	2.835.704,11	982.583,59	-1.024.123,98	2.794.163,72
Contratos de investigación internos	33.882,07	1.427,57	-12.071,77	23.237,87
Grupos de investigación	3.431.299,16	150.203,89	-437.797,38	3.143.705,67
Proyectos de investigación	9.071.802,68	4.869.923,23	-4.178.282,77	9.763.443,14
Ayudas a la investigación	8.530.050,34	5.764.056,00	-3.568.663,20	10.725.443,14
Subvenciones específicas	2.303.013,82	714.437,02	-949.632,52	2.067.818,32

-En euros-

DESVIACIONES DE FINANCIACIÓN ACUMULADAS POSITIVAS A 31 DE DICIEMBRE DE 2022	Posición 31-12-2021 (a)	Desv. Financ. Positiva 2022 (b)	Desv. Financ. Negativa 2022 (c)	Posición 31-12-2022 (d = a + b + c)
Órganos de participación y representación	20.860,18	13.062,47	-4.569,11	29.353,54
Aportaciones al plan de pensiones pendientes	437.154,78			437.154,78
Proyectos de cooperación internacional y educación al desarrollo. Convocatoria UJA.	25.285,93	19.338,22	-25.174,56	19.449,59
Incentivos económicos Plan de Dedicación Académica	149.598,26		-149.598,26	0,00
Obras en curso con saldos comprometidos	68.163,62		-68.163,62	0,00
Facultades y Escuelas Politécnicas Superiores	878.267,37	61.370,38	-6.353,20	933.284,55
TED_KA203. Erasmus+. Enseñanza del emprendimiento digital	1.852,61	13.945,98		15.798,59
EPS Linares gestión vehículo	0,00	959,15		959,15
Departamentos Universitarios	2.835.194,07	388.135,78	-212.442,78	3.010.887,07
Proyectos de innovación docente de los Departamentos Universitarios	65.572,85	57.915,72	-35.388,72	88.099,85
Equipamiento docente Departamentos	0,00	5.779,55		5.779,55
Orgánicas que ejecutan la acción 1 del Plan de Apoyo a la Investigación de la UJA 2021/2022	577.799,03	181.275,19	-180.270,82	578.803,40
Fondo Covid-19 creado por el Real Decreto 22/2020	1.167.985,59		-725.966,02	442.019,57
Orgánicas que ejecutan el Plan Operativo de Apoyo a la Transf. del Conocimiento, Empleabilidad y Emprend.	195.735,98	54.645,30	-174.999,44	75.381,84
TOTAL DESVIACIONES DE FINANCIACIÓN ACUMULADAS POSITIVAS	59.397.201,14	17.225.590,73	-21.487.808,81	55.134.983,06

Dicho remanente afectado, en la UJA, presenta dos componentes: el remanente afectado del estado de ingresos y el remanente afectado del estado de gastos como se puede observar en el siguiente cuadro:

-En euros-

REMANENTE AFECTADO DEL ESTADO DE INGRESOS			REMANENTE AFECTADO DEL ESTADO DE GASTOS			REMANENTE DE TESORERÍA AFECTADO (3)=(1+2)
CONCEPTO PRESUPUESTARIO	DESCRIPCIÓN	IMPORTE (1)	FUNCIONAL - ECONÓMICA VINCULANTE	DESCRIPCIÓN ECONÓMICA VINCULANTE	IMPORTE (2)	
323	Ingresos derivados de Contratos Art. 83 L.O.U. (IAC)	373.657,19	AA - 16	Cuotas, prestaciones y gastos sociales a cargo del empleador (Aportaciones al plan de pensiones pendientes)	437.154,78	
323	Ingresos derivados de Contratos Art. 83 L.O.U. (EPE)	1.566,00	A-2	Gastos corrientes en bienes y servicios	124.587,98	
323 (Ej. ant.)	Ingresos derivados de Contratos Art. 83 L.O.U. (IAC)	41.907,01	ACI-2	Gastos corrientes en bienes y servicios	5.373,33	
329	Otros ingresos procedentes de prestaciones de servicios (patrocinio)	10.264,46	AGC-2	Gastos corrientes en bienes y servicios	19.449,59	
329 (Ej. ant.)	Otros ingresos procedentes de prestaciones de servicios (patrocinio)	2.000,00	AID-2	Gastos corrientes en bienes y servicios	695,73	
401	Ministerio de Universidades para movilidad	44.946,40	ALE-2	Gastos corrientes en bienes y servicios	8.143,61	
591	Explotación de patentes	1.200,00	ALF-2	Gastos corrientes en bienes y servicios	2.674,08	
599	KNOW-HOW de EBC	2.676,46	C-2	Gastos corrientes en bienes y servicios	113.546,03	
700	Ayudas a la investigación del Ministerio de Educación y Formación Profesional	109.987,17	CEM-2	Gastos corrientes en bienes y servicios	4.857,52	
710 (Ej. ant.)	Proyectos de investigación de la Agencia Estatal de Investigación	2.436,00	E-2	Gastos corrientes en bienes y servicios	3.770.998,70	
750	Proyecto de investigación del PAIDI	49.884,38	EID0.1-2	Gastos corrientes en bienes y servicios	29.628,01	
750	Ayudas a la investigación del PAIDI	123.504,00	EID2.3-2	Gastos corrientes en bienes y servicios	57.401,20	
750	Ayudas a la transferencia de conocimiento del PAIDI	59.759,54	EPC-2	Gastos corrientes en bienes y servicios	11.927,99	

REMANENTE AFECTADO DEL ESTADO DE INGRESOS Y DE GASTOS DEL EJERCICIO 2022

-En euros-

REMANENTE AFECTADO DEL ESTADO DE INGRESOS			REMANENTE AFECTADO DEL ESTADO DE GASTOS			REMANENTE DE TESORERÍA AFECTADO (3)=(1+2)
CONCEPTO PRESUPUESTARIO	DESCRIPCIÓN	IMPORTE (1)	FUNCIONAL - ECONÓMICA VINCULANTE	DESCRIPCIÓN ECONÓMICA VINCULANTE	IMPORTE (2)	
			EPE-2	Gastos corrientes en bienes y servicios	54.591,48	
			EPG-2	Gastos corrientes en bienes y servicios	102.426,56	
			EPJ-2	Gastos corrientes en bienes y servicios	72.736,29	
			EPP-2	Gastos corrientes en bienes y servicios	979.483,08	
			EQD-2	Gastos corrientes en bienes y servicios	213,90	
			I-2	Gastos corrientes en bienes y servicios	49.636,80	
			IFJ-2	Gastos corrientes en bienes y servicios	9.171,34	
			IFP1.2-2	Gastos corrientes en bienes y servicios	26.942,77	
			IFP2.3-2	Gastos corrientes en bienes y servicios	60.689,87	
			IFT-2	Gastos corrientes en bienes y servicios	201.543,80	
			IFT1-2	Gastos corrientes en bienes y servicios	32.255,70	
			ALI-47	Transferencias corrientes a empresas privadas	36.111,17	
			ACI-48	Transferencias corrientes a familias e instituciones sin fines de lucro	2.208.614,87	
			ALE-48	Transferencias corrientes a familias e instituciones sin fines de lucro	1.483,34	
			ALI-48	Transferencias corrientes a familias e instituciones sin fines de lucro	13.579,90	
			E-48	Transferencias corrientes a familias e instituciones sin fines de lucro	412.900,69	
			EID0.1-48	Transferencias corrientes a familias e instituciones sin fines de lucro	274,49	
			EID2.3-48	Transferencias corrientes a familias e instituciones sin fines de lucro	478,08	
			EPE-48	Transferencias corrientes a familias e instituciones sin fines de lucro	998,32	
			EPP-48	Transferencias corrientes a familias e instituciones sin fines de lucro	387,80	
			I-48	Transferencias corrientes a familias e instituciones sin fines de lucro	2.204,54	
			IFP-48	Transferencias corrientes a familias e instituciones sin fines de lucro	2.205,72	
			IFP1.2-48	Transferencias corrientes a familias e instituciones sin fines de lucro	2.013,39	
			IFP2.3-48	Transferencias corrientes a familias e instituciones sin fines de lucro	0,12	
			IFT-48	Transferencias corrientes a familias e instituciones sin fines de lucro	10.184,67	
			IFT1-48	Transferencias corrientes a familias e instituciones sin fines de lucro	43.120,41	
			AID - 60	Inversión nueva (Plan de inversiones financiadas con RT no afectados autorizados por Junta Andalucía)	5.902.207,44	
			A-60	Inversión nueva	417.418,61	
			AID-60	Inversión nueva	7.975.835,78	
			AIT-60	Inversión nueva	300.000,00	
			C-60	Inversión nueva	181,14	
			E-60	Inversión nueva	89.521,14	
			EID0.1-60	Inversión nueva	281,63	
			EID2.3-60	Inversión nueva	36,44	
			EPE-60	Inversión nueva	1.821,38	
			EPG-60	Inversión nueva	51,42	

REMANENTE AFECTADO DEL ESTADO DE INGRESOS Y DE GASTOS DEL EJERCICIO 2022

-En euros-

REMANENTE AFECTADO DEL ESTADO DE INGRESOS			REMANENTE AFECTADO DEL ESTADO DE GASTOS			REMANENTE DE TESORERÍA AFECTADO (3)=(1+2)
CONCEPTO PRESUPUESTARIO	DESCRIPCIÓN	IMPORTE (1)	FUNCIONAL - ECONÓMICA VINCULANTE	DESCRIPCIÓN ECONÓMICA VINCULANTE	IMPORTE (2)	
			EPJ-60	Inversión nueva	1.110,30	
			EPP-60	Inversión nueva	200,56	
			EQD-60	Inversión nueva	5.565,65	
			I-60	Inversión nueva	7.928,87	
			IFP1.2-60	Inversión nueva	1.141,14	
			IID-60	Inversión nueva	472.547,87	
			E-606.06.00	Sistemas para procesos de información (Departamentos)	164.347,11	
			IBP-640	Proyectos de investigación	9.711.122,76	
			IFP1.2-640	Proyectos de investigación	28.923,14	
			IFP2.3-640	Proyectos de investigación	61.205,09	
			IBG-641	Grupos de investigación	3.143.705,67	
			IBG1.2-641	Grupos de investigación	578.803,40	
			IAC-642	Contratos de investigación (art. 83 LOU)	2.383.577,96	
			IAl-642	Contratos de investigación internos (art. 83 LOU)	18.259,43	
			I-644	Ayudas a la Investigación	905,63	
			IFS-644	Ayudas a la Investigación	10.432.192,43	
			AS-645	Subvenciones Específicas	2.020.871,92	
			I-649	Otro inmovilizado inmaterial	58.224,07	
			IFT-649	Otro inmovilizado inmaterial	3.643,24	
			AID-66	Inversión de reposición	1.618.875,58	
TOTAL		823.788,61			54.311.194,45	55.134.983,06

Para finalizar este apartado, se detalla por unidad de gasto y clasificación funcional las desviaciones de financiación de los gastos con financiación afectada del ejercicio 2022:

DETALLE DE LOS GASTOS CON FINANCIACIÓN AFECTADA DEL EJERCICIO 2022

-En euros-

CÓDIGO DE GASTO	DESVIACIONES DEL EJERCICIO 2022		DESVIACIONES ACUMULADAS 2022			
	Orgánica	Funcional	POSITIVAS	NEGATIVAS	POSITIVAS	NEGATIVAS
02.04.39 - CONV. INMOB. OSUNA DOS APARTAMENTOS EDIF. LOPE DE VEGA JAEN		A	0,00		5.441,87	
04.01.06 - FONDO COVID-19 CREADO POR EL REAL DECRETO-LEY 22 - 2020		A		-725.966,02	442.019,57	
04.01.AA - REMANENTES DE FINANCIACIÓN AFECTADA SERVICIOS GENERALES		A	61.454,80		65.191,61	
05.01 - JUNTA DE PERSONAL DOCENTE E INVESTIGADOR		A	1.238,50		1.330,68	
05.02 - JUNTA DE PERSONAL DE ADMINISTRACIÓN Y SERVICIOS		A	1.219,33		1.357,26	
05.03 - COMITE DE EMPRESA		A	624,33		637,01	
05.04 - CONSEJO DE ESTUDIANTES		A	9.234,54		9.505,53	
05.05 - SECCION SINDICAL U.G.T.		A		-3.748,85	96,57	
05.06 - SECCION SINDICAL CC.OO.		A		-654,01	5.817,45	
05.07 - SECCION SINDICAL C.S.I. C.S.I.F.		A	745,77		6.475,05	
05.09 - COMITE DE EMPRESA PERSONAL DOCENTE E INVESTIGADOR LABORAL		A		-166,25	4.133,99	
04.04.01 - SERVICIO DE PERSONAL		AA	0,00		437.154,78	
02.10.27 - MOVILIDAD PROGRAMA ERASMUS FINANCIADO POR EL SEPIE(ESTUD. PAS Y PDI)		ACI	47.180,35		703.189,28	
02.10.28 - MOVILIDAD PROGRAMA ERASMUS FINANCIADO POR LA JUNTA DE ANDALUCÍA		ACI		-281.576,81	197.909,04	
02.10.34 - SUBV. MOVILIDAD PROGRAMA ERASMUS + KA 107 DEL SEPIE 2016-2017 (ALUMNOS) - CONVENIO Nº 2016-ES01-KA107-023618		ACI		-53.869,63	0,00	
02.10.41 - SUBV. MOVILIDAD PROGRAMA ERASMUS + KA 107 (Bosnia - Serbia - Ucrania - Egipto - Irán- Tunez) DEL SEPIE (ALUMNOS Y PERSONAL)		ACI	176.017,40		1.212.454,30	
02.10.48 - PROYECTO YOUNG GENERATIONS AS CHANGE AGENTS		ACI	0,00		30.084,37	
04.01.AA - REMANENTES DE FINANCIACIÓN AFECTADA SERVICIOS GENERALES		ACI	0,00		70.351,21	
02.15.15 - PROY. COOP. I. Y EDUC. PARA EL DSLLLO 2019 MOD. A: REAL Y EFECTIVA TRANF. DE LA INVESTIG. EN LA UNIVERSIDAD ISA: UN NUEVO SERVICIO UNIV. PARA EL DESARROLLO ECONÓMICO Y SOCIAL DE REPÚBLICA DOMINICANA		AGC		-24,22	0,00	
02.15.16 - PROY. COOP. I. Y EDUC. PARA EL DSLLLO 2019 MOD. B: UTILIZ. DE BIOFERTILIZANTES Y MANEJO DE REC. BOTÁNICOS NATIVOS PARA MEJORA DE PROD. Y USO DE LAS COM. RURALES EN LA ZONA DE NGOZI (BURUNDI)		AGC		-9.990,00	0,00	
02.15.17 - PROY. COOP. I. Y EDUC. PARA EL DSLLLO 2019 MOD. C: MISION IDENTIFIC. DE PROBLEMAS Y OBJET. QUE REPERCUTAN EN LA GENERAC. DE RESILIENCIAS FRENTE AL CAMBIO CLIMÁTICO EN CORREDOR SECO DE GUATEMALA		AGC		-21,35	0,00	
02.15.18 - PROY. COOP. I. Y EDUC. PARA EL DSLLLO 2019 MOD. C: IDENTIFIC. DE LAS NECESIDADES EN MATERIA DE SALUD EN LOS TERRITORIOS PALESTINOS PARA TRANSF. DE CONOCIMIENTO Y TECNOLOGÍA A ONGs		AGC		-73,82	0,00	
02.15.19 - PROY. COOP. I. Y EDUC. PARA EL DSLLLO 2019 MOD. D: PALESTINA-TE 2: SENSIBILIZACIÓN DE LA COMUNIDAD UNIVERSITARIA DE LA UJA SOBRE EL DRAMA DE LOS REFUGIADOS/AS Y DESPLAZADOS/AS EN ORIENTE PRÓXIMO		AGC		-2.217,31	0,00	
02.15.AB - DESARROLLO SOSTENIBLE EN LA FORMACION DE EDUCADORES		AGC	0,00		58,64	
02.15.AN - MISIÓN IDENTIFICACIÓN COOPERACIÓN JUAN IGNACIO PULIDO		AGC		-2.500,00	0,00	
02.15.AO - MISIÓN IDENTIFICACIÓN COOPERACIÓN EUFRASIO PÉREZ NAVIO		AGC		-899,99	0,00	
02.15.AP - MISIÓN IDENTIFICACIÓN COOPERACIÓN ARTURO MONTEJO RÁEZ		AGC		-872,11	1,17	
02.15.AQ - Jornadas de Educación para el desarrollo y los ODS: ¿La Sostenibilidad en la educación como camino de transformación en tiempos críticos?		AGC		-653,81	0,00	
02.15.AR - Mesa Redonda: Violencia de Género: Deconstruyendo los mitos del amor romántico y avanzando hacia el empoderamiento real y efectivo de las mujeres.		AGC		-450,00	0,00	
02.15.AS - Campaña de aprendizaje-servicio ¿DI NO a la BULOcracia?		AGC		-790,00	0,00	
02.15.AT - Jornada de Cooperación ¿Habilidades socioemocionales en el ámbito educativo como estrategia de desarrollo?: Resultados de la cooperación UJA-Fez (Marr		AGC		-1.500,00	0,00	
02.15.AU - Creación artística y comunidades. Aprendizaje-servicio para el desarrollo sostenible		AGC		-1.438,77	24,74	
02.15.AV - Conferencia "Literatura y Desarrollo Sostenible"		AGC		-770,00	0,00	
02.15.AW - La vida en el Sáhara		AGC		-1.473,18	26,82	
02.15.AX - El pelo/cabello es epistemología		AGC		-1.500,00	0,00	
02.15.BD - 75 años de la Nakba: Sensibilización de la comunidad universitaria en torno al origen y situación de la población refugiada palestina		AGC	2.000,00		2.000,00	
02.15.BE - Empoderamiento real y efectivo: un análisis crítico y transdisciplinar.		AGC	600,00		600,00	
02.15.BF - La vida en el Sáhara. Conociendo las dunas		AGC	1.640,00		1.640,00	
02.15.BG - Migración, salud y discapacidad: Un reto enmarcado en los Objetivos de Desarrollo Sostenible		AGC	2.000,00		2.000,00	
02.15.BH - Cuando la tijera no marca los límites: Greñas, universidad y realidades disidentes		AGC	1.815,36		1.815,36	
02.15.Bi - Taller de análisis y producción de materiales educativos con perspectiva de género		AGC	1.475,50		1.475,50	
02.15.BJ - Artivismo, ¿qué es? Libertad, sentimiento y posición política con banda sonora de contrapoder		AGC	1.965,36		1.965,36	
02.15.BK - Celebración del Día Mundial de la Nutrición		AGC	2.000,00		2.000,00	
02.15.BL - Despertar sentimientos morales desde la trata		AGC	960,00		960,00	
02.15.BM - Estudio de las condiciones y logística necesaria para la puesta en práctica de programas de recuperación psicológica estables basados en prácticas artísticas creativas		AGC	2.382,00		2.382,00	
02.15.BN - Identificación de la población femenina y, priorización de sus necesidades prácticas y estratégicas de género en mujeres y niñas desplazadas internamente a Bamako		AGC	2.500,00		2.500,00	
02.01.02.02 - Incentivos económicos PDA Departamento 06.02		AGP		-2.842,16	0,00	
02.01.02.03 - Incentivos económicos PDA Departamento 06.03		AGP		-3.669,03	0,00	
02.01.02.05 - Incentivos económicos PDA Departamento 06.05		AGP		-2.270,96	0,00	
02.01.02.07 - Incentivos económicos PDA Departamento 06.07		AGP		-3.491,46	0,00	
02.01.02.08 - Incentivos económicos PDA Departamento 06.08		AGP		-5.533,84	0,00	
02.01.02.09 - Incentivos económicos PDA Departamento 06.09		AGP		-6.586,07	0,00	
02.01.02.10 - Incentivos económicos PDA Departamento 06.10		AGP		-3.670,67	0,00	
02.01.02.12 - Incentivos económicos PDA Departamento 06.12		AGP		-4.176,19	0,00	
02.01.02.13 - Incentivos económicos PDA Departamento 06.13		AGP		-4.351,32	0,00	
02.01.02.14 - Incentivos económicos PDA Departamento 06.14		AGP		-3.253,93	0,00	
02.01.02.15 - Incentivos económicos PDA Departamento 06.15		AGP		-4.325,56	0,00	
02.01.02.16 - Incentivos económicos PDA Departamento 06.16		AGP		-1.147,21	0,00	
02.01.02.17 - Incentivos económicos PDA Departamento 06.17		AGP		-2.215,60	0,00	
02.01.02.18 - Incentivos económicos PDA Departamento 06.18		AGP		-8.351,38	0,00	
02.01.02.19 - Incentivos económicos PDA Departamento 06.19		AGP		-2.179,91	0,00	

DETALLE DE LOS GASTOS CON FINANCIACIÓN AFECTADA DEL EJERCICIO 2022

-En euros-

CÓDIGO DE GASTO	DESVIACIONES DEL EJERCICIO 2022		DESVIACIONES ACUMULADAS 2022			
	Orgánica	Funcional	POSITIVAS	NEGATIVAS	POSITIVAS	NEGATIVAS
02.01.02.20 - Incentivos económicos PDA Departamento 06.20		AGP		-2.089,70	0,00	
02.01.02.21 - Incentivos económicos PDA Departamento 06.21		AGP		-5.327,59	0,00	
02.01.02.22 - Incentivos económicos PDA Departamento 06.22		AGP		-6.545,91	0,00	
02.01.02.23 - Incentivos económicos PDA Departamento 06.23		AGP		-1.654,66	0,00	
02.01.02.24 - Incentivos económicos PDA Departamento 06.24		AGP		-3.186,51	0,00	
02.01.02.25 - Incentivos económicos PDA Departamento 06.25		AGP		-3.429,24	0,00	
02.01.02.26 - Incentivos económicos PDA Departamento 06.26		AGP		-22.068,58	0,00	
02.01.02.27 - Incentivos económicos PDA Departamento 06.27		AGP		-2.838,09	0,00	
02.01.02.28 - Incentivos económicos PDA Departamento 06.28		AGP		-306,68	0,00	
02.01.02.30 - Incentivos económicos PDA Departamento 06.30		AGP		-5.759,37	0,00	
02.01.02.31 - Incentivos económicos PDA Departamento 06.31		AGP		-5.382,51	0,00	
02.01.02.32 - Incentivos económicos PDA Departamento 06.32		AGP		-2.614,40	0,00	
02.01.02.33 - Incentivos económicos PDA Departamento 06.33		AGP		-3.197,18	0,00	
02.01.02.34 - Incentivos económicos PDA Departamento 06.34		AGP		-5.284,38	0,00	
02.01.02.35 - Incentivos económicos PDA Departamento 06.35		AGP		-5.279,40	0,00	
02.01.02.36 - Incentivos económicos PDA Departamento 06.36		AGP		-8.673,09	0,00	
02.01.02.37 - Incentivos económicos PDA Departamento 06.37		AGP		-1.922,16	0,00	
02.01.02.38 - Incentivos económicos PDA Departamento 06.38		AGP		-3.649,90	0,00	
02.01.02.39 - Incentivos económicos PDA Departamento 06.39		AGP		-607,29	0,00	
02.01.02.40 - Incentivos económicos PDA Departamento 06.40		AGP		-1.716,33	0,00	
02.08.40 - EDIFICIO I+D+I Y TIC		AID		-1.727.397,32	6.993.718,03	
04.01.AB - APORTACION CAJA RURAL DE JAEN PARA INVERSIONES		AID	1.231.567,44		1.231.567,44	
04.12.04 - ADAPTACIÓN PLANTAS 2ª, 3ª Y 4ª EN EDIF. DE LA ANTIGUA ESCUELA DE MAGISTERIO		AID		-1.100.833,63	286.595,40	
04.12.05 - CONSTRUCCIÓN DEL EDIFICIO RECTORADO		AID		-456.110,14	0,00	
04.12.15 - AMPLIACION DEL PABELLON POLIDEPORTIVO EN JAEN.		AID		-3.691.489,03	0,00	
04.12.16 - REHABILITACION DE LA CASA FORESTAL "TORRE DEL VINAGRE".		AID		-455.869,90	25.105,12	
04.12.32 - ADAPTACIÓN BIBLIOTECA A CRAI		AID		-610.029,22	75.607,62	
04.12.AA - Sustitución módulos dañados en generador 2 de la instalación fotovoltaica proyecto Univer		AID		-68.163,62	0,00	
04.12.AD - MOBILIARIO PLANTAS 2ª, 3ª Y 4ª DE MAGISTERIO		AID	56.040,19		166.040,19	
04.12.AE - MOBILIARIO PLANTA BAJA DE BIBLIOTECA (CRAI)		AID	0,00		225.000,00	
04.12.AF - MOBILIARIO CASA FORESTAL TORRE DEL VINAGRE		AID		-5.915,39	59.084,61	
04.12.AH - EQUIPAMIENTO PARA LA IMPLANTACIÓN DEL GRADO DE MEDICINA		AID	532.688,68		532.688,68	
PLAN DE INVERSIONES FINANCIADAS CON REMANENTES NO AFECTADOS AUTORIZADA POR LA JUNTA DE ANDALUCÍA (Plan Inv. Fin. RnoAf. autorizados JA)		AID	0,00		5.902.207,44	
04.01.AB - APORTACION CAJA RURAL DE JAEN PARA INVERSIONES		AIT	300.000,00		300.000,00	
02.04.42 - UNIDAD DE ATENCIÓN A LAS PERSONAS CON DISCAPACIDAD		ALE	433,40		9.276,95	
04.01.AA - REMANENTES DE FINANCIACIÓN AFECTADA SERVICIOS GENERALES		ALE	0,00		350,00	
02.11.06 - BECAS DE PRÁCTICAS EN EMPRESAS FINANCIADAS POR LA JUNTA DE ANDALUCÍA		ALI		-29.593,29	3.581,08	
02.11.14 - BECAS DE PRÁCTICAS FUNDACION CAJASUR		ALI		-4.900,00	36.111,17	
02.11.17 - CONVOCATORIA TFM EN EMPRESAS 19-20 CEIA3 - PRÁCTICA ICARO		ALI	0,00		830,69	
02.11.18 - BECAS DE PRÁCTICAS FUNDACIÓN ONCE-CRUE UNIVERSIDADES ESPAÑOLAS 2021/2022		ALI	1.440,00		1.440,00	
02.11.AC - CAMPUS RURAL 2021-2022		ALI	8.659,71		8.659,71	
04.01.AA - REMANENTES DE FINANCIACIÓN AFECTADA SERVICIOS GENERALES		ALI	342,50		1.742,50	
02.01.01 - PRORROGAS DE LOS CONTRATOS RAMÓN Y CAJAL Y SIMILARES		AS		-18.949,79	0,00	
02.03.N8 - S.ESP. CAMPUS DE VERANO CEIA3 (X ED. DEL PROGRAMA "CAMPUS CIENTIFICOS DE VERANO")		AS	0,00		47.047,75	
02.06.27 - SUBV. ESP. AACID. PROGRAMA DE FORMACIÓN Y PRÁCTICAS EN COOPERACIÓN INTERNACIONAL AL DESARROLLO. VI EDICION		AS		-7.126,96	0,00	
02.06.29 - SUBV. ESP. AACID. MODELO DE RESTAURACIÓN FORESTAL PARA MITIGAR EFECTOS CAMBIO CLIMÁTICO: MEJORA DE LA RESILIENCIA DE ECOSISTEMAS AGRÍCOLAS Y FORESTALES EN EL CORREDOR SECO DE GUATEMALA		AS		-4.234,39	2.594,16	
02.09.53.21 - SUBV.ESP.AACID. "EMERGIENDO CON EL SOL. APOYO INSTIT. AL CENTRO DE ENERGÍAS RENOVABLES DE LA UNIVERSIDAD NACIONAL DE INGENIERÍA EN EL CAMPO DE GENERACIÓN DE ENERGÍA ELECTRICA CON TECN. FOTVOLTAICA		AS		-6.906,00	0,00	
02.10.30 - SUBV. MOVILIDAD PROGRAMA ERASMUS + KA 107 DEL SEPIE 2016-2017 (PROFESORADO - ORGANIZACIÓN)		AS		-2.378,24	0,00	
02.10.32 - SUBV. MOVILIDAD PROGRAMA ERASMUS DEL SEPIE KA103 2016 2017 (PERSONAL - ORGANIZACIÓN)		AS		-16.924,87	0,00	
02.10.33 - SUBV. MOVILIDAD PROGRAMA ERASMUS + KA 107 DEL SEPIE 2016-2017 (ORGANIZACIÓN - PROFESORADO) - CONVENIO Nº 2016-ES01-KA107-023618		AS		-9.922,89	0,00	
02.10.35 - SUBV. ESP. ERASMUS + KA2 "SAMART HEI-BUSINESS COLLABORATION FOR SKILLS AND COMPETITIVENESS; 575660-EPP-1-2016-1-F1-EPPKA2-KA"		AS		-107,66	0,00	
02.10.36 - SUBV. ESP. ADENDA LA CONVENIO DE 01-06-2015 ENTRE LA UJA Y LA AUIP, LA UNIV. DE CIENCIAS APLICADAS Y AMBIENTALES Y AL UNIV. DE BOYACÁ PARA LA FINANCIACIÓN ADICIONAL DE LAS ACTIVIDADES DE LOS DOCTORAN		AS		-2.519,98	2.472,00	
02.10.37 - SUBV. ESP. ERASMUS + KA202 "ALLTOURIST: "CONSOLIDACIÓN DE UNA COMPETENCIA TRANSVERSAL, EN TURISMO SOCIAL, A NIVEL EUROPEO" - CONVENIO 2016-1-ES01-KA202-025641		AS	0,00		3.772,51	
02.10.38 - SUBV. ESP. ERASMUS + K3 "MasDIV- K3 POLICY EXPERIMENTATIONS		AS		-28.170,81	28.200,06	
02.10.39 - SUBV. MOVILIDAD PROGRAMA ERASMUS DEL SEPIE KA103 2017 2018 (ORGANIZACIÓN) - CONVENIO 2017-1-ES01-KA103-035382		AS		-5.871,03	282,32	
02.10.40 - SUBV. MOVILIDAD PROGRAMA ERASMUS + KA 107 (Bosnia - Serbia - Ucrania -Egipto - Irán- Tunes) DEL SEPIE 2017-2019 (ORGANIZACIÓN) - CONVENIO 2017-1-ES01-KA107-036036		AS		-7.619,67	210,50	
02.10.42 - SUBV. ESP. "APOYO ORGANIZATIVO DE LA UJA AL CONSORCIO CEIA3: ACCION CLAVE KA107"		AS		-5.108,25	0,00	
02.10.43 - SUBV. ESP. PROGRAMA ERASMUS + KA 103- 046858 (GASTOS ORGANIZACION)		AS		-25.243,67	1.846,82	
02.10.45 - SUBV. MOVILIDAD PROGRAMA ERASMUS + KA 107 (Bosnia - Serbia - Ucrania -Egipto - Irán- Tunes) DEL SEPIE 2018-2020 (ORGANIZACIÓN) - CONVENIO 2018-1-ES01-KA107-047489		AS		-19.069,84	3.295,49	
02.10.46 - SUBV. ESP. PROGRAMA ERASMUS + KA 103- 063722 (GASTOS ORGANIZACION)		AS		-21.517,18	20.226,60	

DETALLE DE LOS GASTOS CON FINANCIACIÓN AFECTADA DEL EJERCICIO 2022

-En euros-

CÓDIGO DE GASTO	Funcional	DESVIACIONES DEL EJERCICIO 2022		DESVIACIONES ACUMULADAS 2022	
		POSITIVAS	NEGATIVAS	POSITIVAS	NEGATIVAS
02.10.47 - SUBV. MOVILIDAD PROGRAMA ERASMUS + KA 107 (Bosnia - Serbia - Ucrania -Egipto - Irán-Tunez) DEL SEPIE 2019-2020 (ORGANIZACION) - CONVENIO 2019-1-ES01-KA107-061663	AS		-13.144,52	2.334,27	
02.10.49 - SUBV. ESP. PROGRAMA ERASMUS + KA 103- 077825. AÑO 2020. (GASTOS ORGANIZACION)	AS		-122.393,07	135.294,38	
02.10.50 - SUBV. MOVILIDAD PROGRAMA ERASMUS + KA 107 (Bosnia - Serbia - Ucrania -Egipto - Irán-Tunez) DEL SEPIE 2020-2021 (ORGANIZACION) - CONVENIO 2020-1-ES01-KA107-079663	AS		-4.409,79	35.991,25	
02.10.AA - SUBV. ESP. ERASMUS + ECOHERITAGE: ecomuseums as a collaborative approach to recognition..._2020-1-ES01-KA204-082769	AS	683,98		21.350,91	
02.10.AB - APOYO ORGANIZATIVO DEL CONVENIO 2021_1_ES01_KA131_HED_000003827	AS		-25.524,97	86.491,03	
02.10.AC - Curso BIP NEOLAIA - International Business Carousel on Junior Strategies and Ideas	AS	3.450,00		3.450,00	
02.10.AD - SUBV. ESP. PLAN DE ACCIÓN UNIVERSIDAD-REFUGIO	AS	44.946,40		44.946,40	
02.10.AE - APOYO ORGANIZATIVO DEL CONVENIO 2022-1-ES01-KA131-HED-000053198	AS	102.288,00		102.288,00	
02.10.AF - APOYO ORGANIZATIVO DEL CONVENIO 2022-1-ES01-KA171-HED-000073449	AS	109.600,00		109.600,00	
02.11.12 - UNIVERGEM	AS		-34.222,80	8.807,64	
02.13.03 - PROYECTO CEI PATRIMONIO - JUNTA DE ANDALUCÍA 2012	AS		-55,31	17.055,48	
02.15.06 - SUBV. ESP. AACID ACTUACIONES PARA EL FORTALECIMIENTO INSTITUCIONAL DE LA UNIVERSIDAD DE TIFARTI	AS		-43.785,60	0,00	
02.15.07 - VOLUNTARIADO 2018	AS	0,00		191,09	
02.15.10 - SUBV. ESP. "CAPACITACION EN ACCESIBILIDAD UNIVERSAL PARA LA GESTION ESTRATEG. DEL ENVEJECIM. POBLACIONAL EN LA PROVINCIA DE VILLA CLARA (CUBA)".	AS	0,00		3.523,03	
02.15.12 - SUBV. ESP. AACID PROGRAMA DE FORMACION Y PRACTICAS UNIVERSITARIAS EN PROYECTOS DE COOPERACION AL DESARROLLO (VIII EDICION)	AS		-43.349,97	17.788,51	
02.15.22 - VOLUNTARIADO 2019	AS	0,00		4.274,86	
02.15.26 - SUBV. ESP. J.A. PACTO DE ESTADO CONTRA LA VIOLENCIA DE GENERO	AS	0,00		3.777,30	
02.15.26.I5 - SUBV. ESP. J.A. PATRIARCADO NEOLIBERAL Y VIOLENCIA DE GÉNERO	AS	0,00		24,12	
02.15.26.J1 - SUBV. ESP. J.A. E-VIOLENCIA: NUEVAS MANIFESTACIONES DE VIOLENCIA DE GÉNERO EN PAREJAS DE ADOLESCENTES	AS	0,00		0,54	
02.15.26.J6 - SUBV. ESP. J.A. RADIOGRAFÍA DE LA VIOLENCIA DE GÉNERO EN LAS MUJERES CON DISCAPACIDAD. UN ESTUDIO JURÍDICO DESDE LA PERSPECTIVA DE LA FAMILIA Y LA EDUCACIÓN	AS	0,00		0,02	
02.15.26.J9 - SUBV. ESP. J.A. LA VIOLENCIA EN PAREJAS DE LESBIANAS Y GAYS. CARACTERÍSTICAS Y MODALIDADES	AS	0,00		15,23	
02.15.AG - SUBV. ESP. AACID PROGRAMA DE FORMACIÓN Y PRÁCTICAS EN PROYECTOS DE COOPERACIÓN INTERNACIONAL Y EDUCACIÓN PARA EL DESARROLLO (IX EDICIÓN)	AS		-32.575,67	3.173,36	
02.15.AH - SUBV. ESP. AACID 2020. ACTUACIONES AGROFORESTALES PARA GENERAR RESILIENCIAS...GUATEMALA	AS		-43.129,96	17.127,95	
02.15.AI - SUBV. ESP. AACID 2020.MEJORA EN EL ABORDAJE DE LAS ENFERMEDADES CRÓNICAS NO TRANSMISIBLES (ECNT) EN CISJORDANIA	AS		-19.222,69	33.593,64	
02.15.AJ - SUBV. ESP. AACID 2020. ÁFRICA CUENTA: PROGRAMA INTEGRAL DE FORMACIÓN Y SENSIBILIZACIÓN EN COOPERACIÓN INTERNACIONAL...ÁFRICA SUBSAHARIANA	AS		-7.861,01	975,40	
02.15.AL - UJA INTEGRA. FORMACIÓN Y ACCIÓN UNIVERSITARIA PARA PROMOVER LA INTERCULTURALIDAD	AS		-38.257,15	4.742,85	
02.15.AM - DERECHOS HUMANOS Y ODS: FORMACIÓN, INNOVACIÓN PEDAGÓGICA Y SENSIBILIZACIÓN DE LA COMUNIDAD UNIVERSITARIA MEDIANTE ESTUDIOS ESPECIALIZADOS, FORTALECIMI	AS		-18.449,32	18.445,54	
02.15.AY - Voluntariado 2021 (Proyecto actuaciones voluntariado curso 2021-22)	AS		-1.075,71	2.924,29	
02.15.AZ - África cuenta II: Programa integral de formación, sensibilización, investigación y aprendizaje-servicio sobre cooperación para el desarrollo con África subsahariana	AS	39.429,12		39.429,12	
02.15.BC - Voluntariado 2022 (Proyecto actuaciones voluntariado curso 2022-23)	AS	4.000,00		4.000,00	
02.16.02 - SUBV. ESP. " X PLAN DE DIVULGACION CIENTIFICO Y DE LA INNOVACION DE LA UJA".	AS		-6.581,29	9.720,70	
02.17.AA - Sub. M. Universidades para la modernización y digitalización del S.U.E. en el marco del P.R.T.R. MRR	AS		-185.967,86	646.693,14	
03.02.07 - REVISTA DE ESTUDIOS JURÍDICOS	AS	1.000,00		1.783,85	
03.08.57 - SUBV. ESP. CASTULO LINARES	AS		-3.269,00	0,15	
03.08.88 - SUB.ESP. OFICINA DE COORDINACIÓN DE LA RUTA DE LOS FENICIOS EN ESPAÑA	AS	0,00		332,32	
04.01.03 - SUBV ESP ACTIVIDAD DEL PROFESOR EMÉRITO FARAMIÑÁN GILBERT	AS		-4.865,43	75,86	
04.01.AA - REMANENTES DE FINANCIACIÓN AFECTADA SERVICIOS GENERALES	AS	105.716,36		120.239,54	
06.08.02.05.AA - 3C4LIFE_Erasmus + KA3	AS	88.467,50		156.388,92	
06.09.01.87.AC - SUBV. ESP. ERASMUS + SPORT ACTIVITIES FOR PEOPLE WITH DOWN¿S SYNDROME (SPADS)	AS		-2.841,34	2.769,86	
06.09.01.89.AB - OTRA ESCUELA ES POSIBLE	AS	1.445,43		1.445,43	
06.10.02.25.34 - REVISTA DE ESTUDIOS EMPRESARIALES	AS	1.000,00		5.789,81	
06.10.02.25.55 - OBSERVATORIO DE ESTUDIOS DE SEGURIDAD Y COMERCIO EN LA RED	AS	0,00		113,13	
06.10.02.25.A9 - SUBV.ESP.CEICE. "AULAS DE INTERNACIONALIZACION". CATEDRAS ANDALUZAS DE INTERNAC. CONV. 2018	AS	4.229,68		10.000,00	
06.12.02.65.36 - SUBV. ESP. ANALISIS DE INSERCIÓN Y DEMANDA LABORAL	AS		-7.277,19	37.360,77	
06.15.03.45.AE - KA2 Supporting Academics to Become INTERNATIONAL EDUCATORS through Professional Learning Communities	AS	10.110,61		10.110,61	
06.15.03.45.AH - Subvención para Congreso Internacional de Enseñanza Bilingüe - JAÉN 2022.	AS	78,70		78,70	
06.15.03.45.B3 - SUBV. CONVENIO SEPIE "ATENCIÓN A LA DIVERSIDAD EN LA ENSEÑANZA BILINGÜE" (ADIBE). CONVENIO 2018-1-ES01-KA201-050356	AS		-36.131,71	7.842,02	
06.22.05.55.51 - SUBV. ESPECIFICA CONVENIO COI UJA . GASTOS DE LOS BECARIOS	AS		-135,08	13.644,84	
06.24.05.95.14 - SUBV. REVISTA JAEN JOURNAL ON APPROXIMATION	AS		-13.173,97	0,00	
06.26.06.80.AB - SUBV. ESP. ERASMUS + ¿Setting the ground for a multi-level approach on developing soft skills in Higher Education¿	AS	59.981,13		67.192,06	
06.26.07.40.45 - SUBV. ESPECIFICA M. PILAR BERRIOS MARTOS	AS		-260,27	4.176,15	
06.30.06.30.69 - SUBV. DE LA SOCIEDAD ESPAÑOLA DE MICROBIOLOGÍA PARA ORGANIZAR EL "XX CURSO DE INICIACIÓN A LA INVESTIGACIÓN EN MICROBIOLOGÍA"	AS	1.814,98		2.500,00	
06.30.06.30.82 - SUBV. ESP. CURSO "APLICACIÓN DE METODOS BIOLOGICOS EN EL CONTROL DE MICROORGANISMOS EN LA CADENA ALIMENTARIA".	AS		-0,61	0,00	

DETALLE DE LOS GASTOS CON FINANCIACIÓN AFECTADA DEL EJERCICIO 2022

-En euros-

CÓDIGO DE GASTO	Funcional	DESVIACIONES DEL EJERCICIO 2022		DESVIACIONES ACUMULADAS 2022	
		POSITIVAS	NEGATIVAS	POSITIVAS	NEGATIVAS
06.30.06.30.AE - SUBV. ESP. CURSO "APLICACION DE METODOS BIOLOGICOS EN EL CONTROL DE MICROORGANISMOS EN LA CADENA ALIMENTARIA".	AS	889,08		1.114,57	
06.30.06.30.AJ - SUBV. ESP. CURSO Antagonismo microbiano y control microbiológico en la cadena alimentaria	AS	0,00		939,75	
06.31.04.85.AR - Donación para la financiación de proyectos del Área de Historia Medieval	AS	100.000,00		100.000,00	
06.32.04.50.AB - CONVENIO DE COLABORACIÓN ACTUACIONES EN FOSAS CON VÍCTIMAS DE LA GUERRA CIVIL Y LA POSGUERRA EN LA PROVINCIA DE JAÉN.	AS		-60.000,00	0,00	
06.33.05.20.AX - PROJECT NEXTGENG CONTRACT NO2022 1 R001 KA220 HED 000088365	AS	35.299,14		35.299,14	
06.36.06.50.96 - SUBV. ESP. CEC. PROGRAMA "CATEDRAS ANDALUCIA EMPRENDE"	AS	0,00		635,66	
07.02.25.03.AA - SUBVENCIÓN DE JUNTA ANDALUCÍA A LA C.U. DE TURISMO DE INTERIOR DE LA UJA	AS	6,91		6,92	
01.04.03 - CONCIERTO ORQUESTA VIENA	C	0,00		3.311,97	
02.06.25 - PROYECTO ATALAYA 2016	C		-248.235,48	107.189,42	
03.10.AI - Premio Health & Flavours	CECP	445,78		5.225,78	
04.01.AA - REMANENTES DE FINANCIACIÓN AFECTADA SERVICIOS GENERALES	CEM	0,00		4.857,52	
02.02.01 - FONDO PARA BECAS PARA FORMACIÓN PERMANENTE	E	22.509,24		377.016,42	
03 - (SIN DESCRIPCIÓN)	E	5.803,28		50.909,92	
03.01 - FACULTAD DE CIENCIAS EXPERIMENTALES	E		-5.100,42	89.222,57	
03.02 - FACULTAD DE CIENCIAS SOCIALES Y JURIDICAS	E	16.825,80		365.415,18	
03.03 - FACULTAD DE HUMANIDADES Y CIENCIAS DE LA EDUCACIÓN	E	17.811,93		187.320,50	
03.04 - ESCUELA POLITÉCNICA SUPERIOR	E	15.419,61		121.152,67	
03.05 - ESCUELA POLITÉCNICA SUPERIOR. LINARES.	E	1.743,31		35.265,84	
03.05.07 - TED_KA203. ERASMUS+. ENSEÑANZA DEL EMPRENDIMIENTO DIGITAL	E	13.945,98		15.798,59	
03.05.AB - GESTIÓN VEHICULO UJA TOYOTA LAND CRUISER MATRICULA - 6035 LRF	E	959,15		959,15	
03.06 - FACULTAD DE CIENCIAS DE LA SALUD	E	3.766,45		31.821,21	
03.07 - FACULTAD DE TRABAJO SOCIAL	E		-1.252,78	52.176,66	
04.01.AA - REMANENTES DE FINANCIACIÓN AFECTADA SERVICIOS GENERALES	E		-20.677,77	516,46	
06 - DEPARTAMENTOS UNIVERSITARIOS	E	34.327,78		262.304,90	
06.02.00.00 - BIOLOGÍA ANIMAL, BIOLOGÍA VEGETAL Y ECOLOGÍA	E	1.051,42		2.454,22	
06.02.00.63 - BOTANICA	E	148,15		7.378,49	
06.02.02.20 - ECOLOGIA	E		-4.509,02	2.997,22	
06.02.04.12 - FISILOGIA VEGETAL	E		-194,42	2.925,37	
06.02.08.19 - ZOOLOGIA	E		-931,08	6.876,63	
06.03.00.00 - BIOLOGIA EXPERIMENTAL	E		-4.182,73	8.045,18	
06.03.00.50 - BIOLOGIA CELULAR	E	744,89		2.611,55	
06.03.00.60 - BIOQUIMICA Y BIOLOGIA MOLECULAR	E		-1.909,79	3.514,26	
06.03.04.20 - GENETICA	E	775,23		6.940,27	
06.05.00.00 - DERECHO CIVIL, DERECHO FINANCIERO Y TRIBUTARIO	E	3.959,35		42.969,57	
06.05.01.30 - DERECHO CIVIL	E	3.844,76		34.475,61	
06.05.01.50 - DERECHO FINANCIERO Y TRIBUTARIO	E	2.074,08		24.374,88	
06.07.00.00 - DERECHO PENAL, FILOSOFIA DEL DERECHO, MORAL Y POLITICA Y FILOSOFIA	E	2.792,12		13.775,71	
06.07.01.70 - DERECHO PENAL	E	462,37		27.006,81	
06.07.03.75 - FILOSOFIA	E		-129,22	184,64	
06.07.03.81 - FILOSOFIA DEL DERECHO	E		-496,80	12.744,91	
06.07.03.83 - FILOSOFIA MORAL	E	1.903,26		6.338,25	
06.08.00.00 - DIDACTICA DE LAS CIENCIAS	E	1.884,23		28.060,55	
06.08.02.00 - DIDACTICA DE LAS MATEMATICAS	E	1.568,08		33.742,29	
06.08.02.05 - DIDACTICA DE LAS CIENCIAS EXPERIMENTALES	E	3.250,44		22.623,32	
06.08.02.10 - DIDACTICA DE LAS CIENCIAS SOCIALES	E		-320,52	11.571,78	
06.09.00.00 - DIDACTICA DE LA EXPRESION MUSICAL, PLASTICA Y CORPORAL	E	6.034,87		52.771,22	
06.09.01.85 - DIBUJO	E	612,80		2.225,61	
06.09.01.87 - DIDACTICA DE LA EXPRESION CORPORAL	E	5.416,71		23.127,59	
06.09.01.89 - DIDACTICA EXPRESION MUSICAL	E	3.738,73		21.431,17	
06.09.01.93 - DIDACTICA EXPRESION PLASTICA	E	1.039,72		2.946,77	
06.09.02.45 - EDUCACION FISICA Y DEPORTIVA	E	1.729,06		4.569,56	
06.09.06.35 - MUSICA	E		-508,00	502,62	
06.10.00.00 - ECONOMIA	E	7.723,27		17.442,69	
06.10.02.25 - ECONOMIA APLICADA	E	3.689,19		18.866,41	
06.10.04.15 - FUNDAMENTOS DEL ANALISIS ECONOMICO	E	294,50		2.819,18	
06.10.04.80 - HISTORIA E INSTITUCIONES ECONOMICAS	E	2.838,39		4.131,97	
06.12.00.00 - ESTADISTICA E INVESTIGACION OPERATIVA	E		-2.992,75	51.681,95	
06.12.02.65 - ESTADISTICA E INVESTIGACION OPERATIVA	E	4.996,13		54.840,42	
06.13.00.00 - INGENIERIA GRAFICA, DISEÑO Y PROYECTOS	E		-4.221,15	12.110,52	
06.13.03.05 - EXPRESION GRAFICA EN LA INGENIERIA	E	4.489,10		16.975,04	
06.13.07.20 - PROYECTOS DE INGENIERIA	E		-1.965,49	6.863,62	
06.13.10.00 - SECCION DEPARTAMENTAL DE INGENIERIA GRAFICA, DISEÑO Y PROYECTOS	E		-6.478,87	11.390,00	
06.14.00.00 - FILOLOGIA ESPAÑOLA	E		-1.089,50	23.046,56	
06.14.01.95 - DIDACTICA DE LA LENGUA Y LITERATURA	E	1.481,80		7.546,91	
06.14.05.67 - LENGUA ESPAÑOLA	E	1.639,20		12.621,14	
06.14.05.75 - LINGUISTICA GENERAL	E	100,37		3.716,68	
06.14.05.83 - LITERATURA ESPAÑOLA	E	259,26		6.735,89	
06.15.00.00 - FILOLOGIA INGLESA	E	2.149,08		26.258,97	
06.15.03.45 - FILOLOGIA INGLESA	E		-6.516,79	44.888,50	
06.16.00.00 - FISICA	E	3.620,81		101.110,68	
06.16.00.38 - ASTRONOMIA Y ASTROFISICA	E		-2.526,06	2.258,35	
06.16.03.85 - FISICA APLICADA	E	142,67		3.276,41	
06.16.03.98 - FISICA DE LA TIERRA	E	178,64		2.066,73	
06.17.00.00 - GEOLOGIA	E	7.014,80		21.212,61	
06.17.01.20 - CRISTALOGRAFIA Y MINERALOGIA	E		-292,54	0,00	
06.17.02.40 - EDAFOLOGIA Y QUIMICA AGRICOLA	E		-2.340,72	0,00	
06.17.02.80 - ESTRATIGRAFIA	E		-149,70	0,00	
06.17.04.27 - GEODINAMICA EXTERNA	E		-111,72	0,00	
06.17.04.28 - GEODINAMICA INTERNA	E		-44,79	0,00	
06.17.10.00 - SECCION DEPARTAMENTAL DE GEOLOGIA	E	663,20		864,88	
06.18.00.00 - INFORMÁTICA	E	25.309,88		91.530,31	

DETALLE DE LOS GASTOS CON FINANCIACIÓN AFECTADA DEL EJERCICIO 2022

-En euros-

CÓDIGO DE GASTO	Funcional	DESVIACIONES DEL EJERCICIO 2022		DESVIACIONES ACUMULADAS 2022	
		POSITIVAS	NEGATIVAS	POSITIVAS	NEGATIVAS
06.18.00.35 - ARQUITECTURA Y TECNOLOGIA DE LOS COMPUTADORES	E	5.462,34		24.989,22	
06.18.00.75 - CIENCIA DE LA COMPUTACION E INTELIGENCIA ARTIFICIAL	E	6.342,11		21.524,32	
06.18.05.70 - LENGUAJES Y SISTEMAS INFORMATICOS	E	13.579,54		53.390,52	
06.19.00.00 - INGENIERIA CARTOGRAFICA, GEODESICA Y FOTOGRAMETRIA	E	5.587,22		56.360,71	
06.19.05.05 - INGENIERIA CARTOGRAFICA, GEODESICA Y FOTOGRAMETRIA	E		-3.624,98	2.343,28	
06.20.00.00 - INGENIERIA ELECTRICA	E		-2.082,09	1.588,70	
06.20.05.35 - INGENIERIA ELECTRICA	E	70,71		3.090,79	
06.20.10.00 - SECCION DEPARTAMENTAL DE INGENIERIA ELECTRICA	E	1.523,64		3.084,93	
06.21.00.00 - INGENIERIA MECANICA Y MINERA	E		-43.190,14	14.017,75	
06.21.02.95 - EXPLOTACION DE MINAS	E	3.622,82		7.123,94	
06.21.05.10 - INGENIERIA DE LA CONSTRUCCION	E	514,46		3.056,59	
06.21.05.15 - INGENIERIA DE LOS PROCESOS DE FABRICACION	E	5.943,63		10.533,54	
06.21.05.45 - INGENIERIA MECANICA	E	12.969,12		23.837,20	
06.21.05.90 - MAQUINAS Y MOTORES TERMICOS	E	3.797,39		28.381,29	
06.21.06.00 - MECANICA DE FLUIDOS	E	7.661,06		14.526,62	
06.21.06.05 - MECANICA DE LOS MEDIOS CONTINUOS Y TEORIA DE ESTRUCTURAS	E	7.411,44		17.936,26	
06.21.07.10 - PROSPECCION E INVESTIGACION MINERA	E	519,32		3.887,97	
06.21.10.00 - SECCION DEPARTAMENTAL DE INGENIERIA MECANICA Y MINERA	E		-452,07	405,10	
06.22.00.00 - INGENIERIA QUIMICA, AMBIENTAL Y DE LOS MATERIALES	E	7.735,55		17.344,17	
06.22.00.65 - CIENCIAS DE LOS MATERIALES E INGENIERIA METALURGICA	E	1.198,09		9.758,52	
06.22.05.55 - INGENIERIA QUIMICA	E	1.206,36		16.468,49	
06.22.07.90 - TECNOLOGIA DEL MEDIO AMBIENTE	E		-1.805,84	12.128,09	
06.22.10.00 - SECCION DEPARTAMENTAL DE INGENIERIA QUIMICA, AMBIENTAL Y DE LOS MATERIALES	E	446,20		24.369,30	
06.23.00.00 - LENGUAS Y CULTURAS MEDITERRANEAS	E	570,32		15.498,91	
06.23.02.85 - ESTUDIOS ARABES E ISLAMICOS	E	528,06		5.031,13	
06.23.03.35 - FILOLOGIA FRANCESA	E	2.047,89		13.837,98	
06.23.03.40 - FILOLOGIA GRIEGA	E		-1.165,62	2.126,32	
06.23.03.55 - FILOLOGIA LATINA	E	799,06		8.354,25	
06.23.07.96 - TEORIA DE LA LITERATURA Y LITERATURA COMPARADA	E	54,14		3.312,55	
06.24.00.00 - MATEMATICAS	E		-1.503,90	6.846,66	
06.24.00.05 - ALGEBRA	E	155,99		4.490,07	
06.24.00.15 - ANALISIS MATEMATICO	E	369,66		799,15	
06.24.04.40 - GEOMETRIA Y TOPOLOGIA	E	315,92		1.295,92	
06.24.05.95 - MATEMATICA APLICADA	E	2.918,98		31.124,92	
06.24.10.00 - SECCION DEPARTAMENTAL DE MATEMATICAS	E	972,41		4.035,27	
06.25.00.00 - PEDAGOGIA	E	2.812,21		18.944,30	
06.25.02.15 - DIDACTICA Y ORGANIZACION ESCOLAR	E		-5.363,10	6.929,00	
06.25.06.25 - METODOS DE INVESTIGACION Y DIAGNOSTICO EN EDUCACION	E		-71,73	4.045,10	
06.25.08.05 - TEORIA E HISTORIA DE LA EDUCACION	E	153,20		3.830,59	
06.26.00.00 - PSICOLOGIA	E		-36.380,96	20.730,32	
06.26.06.20 - METODOLOGIA DE LAS CIENCIAS DEL COMPORTAMIENTO	E	7.167,92		34.463,59	
06.26.06.80 - PERSONALIDAD, EVALUACION Y TRATAMIENTO PSICOLOGICO	E	11.466,34		15.768,67	
06.26.07.25 - PSICOBIOLOGIA	E	5.479,82		20.235,48	
06.26.07.30 - PSICOLOGIA BASICA	E	11.156,60		39.735,22	
06.26.07.35 - PSICOLOGIA EVOLUTIVA Y DE LA EDUCACION	E	10.140,70		68.785,40	
06.26.07.40 - PSICOLOGIA SOCIAL	E	6.106,08		24.956,33	
06.26.08.13 - TRABAJO SOCIAL Y SERVICIOS SOCIALES	E	11.872,19		28.517,26	
06.27.00.00 - QUIMICA FISICA Y ANALITICA	E		-3.233,38	7.391,41	
06.27.07.50 - QUIMICA ANALITICA	E	209,76		4.497,61	
06.27.07.55 - QUIMICA FISICA	E	1.681,34		5.419,08	
06.28.00.00 - QUIMICA INORGANICA Y ORGANICA	E		-117,25	9.546,82	
06.28.07.60 - QUIMICA INORGANICA	E		-165,39	7.391,57	
06.28.07.60.39 - CONVENIO DE COLABORACION UJA - UNVERSIDADES DE COLOMBIA - AUIP PARA LA FORMACION DE DOCTORES EN CIENCIAS BASICAS.	E		-419,62	53,04	
06.28.07.65 - QUIMICA ORGANICA	E	959,95		9.870,26	
06.30.00.00 - CIENCIAS DE LA SALUD	E	2.308,40		31.295,27	
06.30.00.27 - ANATOMIA Y EMBRIOLOGIA HUMANA	E	184,37		31.740,08	
06.30.00.90 - CIRUGIA	E	3.141,84		25.473,88	
06.30.04.10 - FISILOGIA	E		-1.976,51	31.695,08	
06.30.04.13 - FISIOTERAPIA	E	2.397,38		36.216,45	
06.30.05.66 - INMUNOLOGIA	E		-1.453,14	11.451,21	
06.30.06.15 - MEDICINA PREVENTIVA Y SALUD PUBLICA	E	35,39		37.691,28	
06.30.06.30 - MICROBIOLOGIA	E	1.181,19		5.267,87	
06.31.00.00 - PATRIMONIO HISTORICO	E	5.657,54		51.532,56	
06.31.00.33 - ARQUEOLOGIA	E		-3.959,38	831,09	
06.31.04.65 - HISTORIA DEL ARTE	E		-750,13	6.712,60	
06.31.04.85 - HISTORIA MEDIEVAL	E		-1.243,17	2.180,52	
06.31.06.95 - PREHISTORIA	E		-152,63	1.784,29	
06.32.00.00 - ANTROPOLOGIA, GEOGRAFIA E HISTORIA	E		-7.198,49	41.355,01	
06.32.00.10 - ANALISIS GEOGRAFICO REGIONAL	E	1.276,56		7.736,17	
06.32.00.30 - ANTROPOLOGIA SOCIAL	E	2.179,02		3.085,70	
06.32.04.30 - GEOGRAFIA FISICA	E		-916,69	1.553,92	
06.32.04.35 - GEOGRAFIA HUMANA	E		-682,10	2.797,01	
06.32.04.45 - HISTORIA ANTIGUA	E		-321,63	8.777,85	
06.32.04.50 - HISTORIA CONTEMPORANEA	E	1.401,88		3.542,11	
06.32.04.90 - HISTORIA MODERNA	E	1.066,79		8.982,54	
06.33.00.00 - INGENIERIA ELECTRONICA Y AUTOMATICA	E	1.086,12		15.903,68	
06.33.05.20 - INGENIERIA DE SISTEMAS Y AUTOMATICA	E		-5.977,31	7.080,12	
06.33.07.85 - TECNOLOGIA ELECTRONICA	E		-1.383,59	5.292,87	
06.33.10.00 - SECCION DEPARTAMENTAL DE INGENIERIA ELECTRONICA Y AUTOMATICA	E	2.303,53		2.303,53	
06.34.00.00 - INGENIERIA DE TELECOMUNICACIONES	E	1.554,08		8.148,18	
06.34.05.60 - INGENIERIA TELEMATICA	E	4.331,15		11.848,35	
06.34.08.00 - TEORIA DE LA SEÑAL Y COMUNICACION	E	2.499,90		12.800,03	
06.35.00.00 - ENFERMERIA	E		-13.183,30	24.861,75	
06.35.02.55 - ENFERMERIA	E	16.455,30		85.695,41	

DETALLE DE LOS GASTOS CON FINANCIACIÓN AFECTADA DEL EJERCICIO 2022

-En euros-

CÓDIGO DE GASTO	DESVIACIONES DEL EJERCICIO 2022		DESVIACIONES ACUMULADAS 2022			
	Orgánica	Funcional	POSITIVAS	NEGATIVAS	POSITIVAS	NEGATIVAS
06.36.00.00 - ORGANIZACIÓN DE EMPRESAS, MARKETING Y SOCIOLOGÍA	E			-13.916,26	43.037,52	
06.36.00.95 - COMERCIALIZACIÓN E INVESTIGACIÓN DE MERCADOS	E			-123,77	19.865,33	
06.36.06.50 - ORGANIZACIÓN DE EMPRESAS	E		9.844,26		80.337,85	
06.36.07.75 - SOCIOLOGÍA	E			-4.412,96	11.784,24	
06.37.00.00 - ECONOMÍA FINANCIERA Y CONTABILIDAD	E		2.470,37		39.678,13	
06.37.02.30 - ECONOMÍA FINANCIERA Y CONTABILIDAD	E		4.189,95		32.220,01	
06.38.00.00 - DERECHO PÚBLICO Y DERECHO PRIVADO ESPECIAL	E		7.586,88		108.654,66	
06.38.00.70 - CIENCIA POLÍTICA Y DE LA ADMINISTRACIÓN	E		212,45		9.903,04	
06.38.01.40 - DERECHO DEL TRABAJO Y SEGURIDAD SOCIAL	E			-4.769,07	34.083,45	
06.38.01.55 - DERECHO INTERNACIONAL PRIVADO	E		665,20		3.727,14	
06.38.01.65 - DERECHO MERCANTIL	E			-2.327,33	2.819,37	
06.38.04.70 - HISTORIA DEL DERECHO Y DE LAS INSTITUCIONES	E			-762,53	7.043,88	
06.39.00.00 - DERECHO PÚBLICO	E			-4.648,79	42.740,69	
06.39.01.25 - DERECHO ADMINISTRATIVO	E		3.117,92		7.716,58	
06.39.01.35 - DERECHO CONSTITUCIONAL	E		2.631,94		15.035,44	
06.40.00.00 - DERECHO PÚBLICO Y COMÚN EUROPEO	E		400,64		8.555,69	
06.40.01.45 - DERECHO ECLESIASTICO DEL ESTADO	E		401,91		811,32	
06.40.01.60 - DERECHO INTERNACIONAL PUBLICO Y RELACIONES INTERNACIONALES	E			-863,45	98,14	
06.40.01.75 - DERECHO PROCESAL	E		75,94		2.271,32	
06.40.01.80 - DERECHO ROMANO	E			-352,44	1.161,05	
07.00.65.02 - C.U. MIGUEL PÉREZ LUQUE EN TECNOLOGÍAS INDUSTRIALES APLICADAS A LA INGENIERÍA CIVIL	E			-1.028,50	891,66	
07.00.65.03 - C.U. EPC GROUPE PARA LA FORMACIÓN Y EL DESARROLLO DE TECNOLOGÍAS MINERAS SOSTENIBLES	E		7.500,00		7.500,00	
07.00.95.01 - C.U. CAJA RURAL DE JAEN JOSE LUIS GARCIA-LOMAS HERNANDEZ, DE ECONOMIA, COMERCIALIZACION Y COOPERATIVISMO OLEICOLA"	E			-5.729,49	3.278,12	
07.01.60.01 - C.U. ASTROANDALUS EN ESTUDIOS AEROSPAZIALES Y ASTRONOMICOS	E		5.000,00		5.000,00	
07.02.06.01 - C.U. ANDRES DE VANDELVIRA	E			-18.000,00	0,00	
07.02.25.03 - C.U. DE TURISMO DE INTERIOR DE LA UNIVERSIDAD DE JAEN	E			-7.436,66	559,02	
07.02.25.04 - C.U. VIALTERRA-SOLPRIGA DE SISTEMAS DE INFORMACIÓN ECONÓMICA	E			-243,13	11.756,87	
07.02.55.01 - C.U. DE ESTUDIOS AVANZADOS EN HERIDAS	E		0,00		15,09	
07.03.08.01 - CÁTEDRA ARQUEÓLOGO MANUEL DE GÓNGORA. EMPRESA FAMILIAR CALDERÓN	E			-4.374,15	6.485,04	
07.04.45.01 - C.U. "CATEDRA DBJ CALDERON DE EGIPTOLOGIA"	E		4.330,38		5.267,18	
07.06.50.01 - C.U. DE EMPRESA FAMILIAR	E			-1.189,64	59.700,78	
07.07.85.02 - C.U. ELAND DE ENERGIAS RENOVABLES	E		424,34		7.063,06	
06.02.00.00.ID - PROYECTO INNOVACIÓN DOCENTE: BIOLOGÍA ANIMAL, BIOLOGÍA VEGETAL Y ECOLOGÍA	EID0.1		0,00		890,02	
06.03.00.00.ID - PROYECTO INNOVACIÓN DOCENTE: BIOLOGÍA EXPERIMENTAL	EID0.1			-132,13	467,87	
06.05.00.00.ID - PROYECTO INNOVACIÓN DOCENTE: DERECHO CIVIL, DERECHO FINANCIERO Y TRIBUTARIO	EID0.1			-1.304,00	0,00	
06.09.00.00.ID - PROYECTO INNOVACIÓN DOCENTE: DIDÁCTICA DE LA EXPRESIÓN MUSICAL, PLÁSTICA Y CORPORAL	EID0.1			-675,16	2.364,63	
06.10.00.00.ID - PROYECTO INNOVACIÓN DOCENTE: ECONOMÍA	EID0.1			-247,44	1.295,23	
06.12.00.00.ID - PROYECTO INNOVACIÓN DOCENTE: ESTADÍSTICA E INVESTIGACIÓN OPERATIVA	EID0.1			-523,59	95,30	
06.13.00.00.ID - PROYECTO INNOVACIÓN DOCENTE: INGENIERÍA GRÁFICA, DISEÑO Y PROYECTOS	EID0.1			-1.308,96	40,00	
06.14.00.00.ID - PROYECTO INNOVACIÓN DOCENTE: FILOLOGÍA ESPAÑOLA	EID0.1			-1.970,07	2.078,76	
06.15.00.00.ID - PROYECTO INNOVACIÓN DOCENTE: FILOLOGÍA INGLESA	EID0.1			-500,00	207,95	
06.16.00.00.ID - PROYECTO INNOVACIÓN DOCENTE: FÍSICA	EID0.1			-330,00	120,00	
06.18.00.00.ID - PROYECTO INNOVACIÓN DOCENTE: INFORMÁTICA	EID0.1			-400,00	2.000,00	
06.19.00.00.ID - PROYECTO INNOVACIÓN DOCENTE: INGENIERÍA CARTOGRÁFICA, GEODÉSICA Y FOTOGRAMETRÍA	EID0.1			-67,76	632,24	
06.20.00.00.ID - PROYECTO INNOVACIÓN DOCENTE: INGENIERÍA ELÉCTRICA	EID0.1		0,00		1.832,00	
06.21.00.00.ID - PROYECTO INNOVACIÓN DOCENTE: INGENIERÍA MECÁNICA Y MINERA	EID0.1			-399,30	1.901,15	
06.22.00.00.ID - PROYECTO INNOVACIÓN DOCENTE: INGENIERÍA QUÍMICA, AMBIENTAL Y DE LOS MATERIALES	EID0.1			-3.460,98	217,85	
06.23.00.00.ID - PROYECTO INNOVACIÓN DOCENTE: LENGUAS Y CULTURAS MEDITERRÁNEAS	EID0.1			-270,29	529,71	
06.24.00.00.ID - PROYECTO INNOVACIÓN DOCENTE: MATEMÁTICAS	EID0.1			-1.864,61	0,00	
06.25.00.00.ID - PROYECTO INNOVACIÓN DOCENTE: PEDAGOGÍA	EID0.1			-5.662,68	738,17	
06.26.00.00.ID - PROYECTO INNOVACIÓN DOCENTE: PSICOLOGÍA	EID0.1			-2.361,99	1.240,48	
06.27.00.00.ID - PROYECTO INNOVACIÓN DOCENTE: QUÍMICA FÍSICA Y ANALÍTICA	EID0.1		0,00		1.000,00	
06.30.00.00.ID - PROYECTO INNOVACIÓN DOCENTE: CIENCIAS DE LA SALUD	EID0.1			-2.387,65	243,06	
06.31.00.00.ID - PROYECTO INNOVACIÓN DOCENTE: PATRIMONIO HISTÓRICO	EID0.1			-791,37	1.632,63	
06.32.00.00.ID - PROYECTO INNOVACIÓN DOCENTE: ANTROPOLOGÍA, GEOGRAFÍA E HISTORIA	EID0.1			-2.223,94	3.150,56	
06.33.00.00.ID - PROYECTO INNOVACIÓN DOCENTE: INGENIERÍA ELECTRÓNICA Y AUTOMÁTICA	EID0.1			-2.026,89	747,45	
06.34.00.00.ID - PROYECTO INNOVACIÓN DOCENTE: INGENIERÍA DE TELECOMUNICACIÓN	EID0.1			-999,59	843,82	
06.35.00.00.ID - PROYECTO INNOVACIÓN DOCENTE: ENFERMERÍA	EID0.1			-3.416,70	3.235,41	
06.36.00.00.ID - PROYECTO INNOVACIÓN DOCENTE: ORGANIZACIÓN DE EMPRESAS, MARKETING Y SOCIOLOGÍA	EID0.1			-1.763,62	2.541,50	
06.38.00.00.ID - PROYECTO INNOVACIÓN DOCENTE: DERECHO PÚBLICO Y DERECHO PRIVADO ESPECIAL	EID0.1		0,00		8,34	
06.40.00.00.ID - PROYECTO INNOVACIÓN DOCENTE: DERECHO PÚBLICO Y COMÚN EUROPEO	EID0.1			-300,00	130,00	
06.03.00.00.ID - PROYECTO INNOVACIÓN DOCENTE: BIOLOGÍA EXPERIMENTAL	EID2.3		2.807,39		2.807,39	
06.09.00.00.ID - PROYECTO INNOVACIÓN DOCENTE: DIDÁCTICA DE LA EXPRESIÓN MUSICAL, PLÁSTICA Y CORPORAL	EID2.3		5.990,00		5.990,00	
06.10.00.00.ID - PROYECTO INNOVACIÓN DOCENTE: ECONOMÍA	EID2.3		2.845,00		2.845,00	
06.12.00.00.ID - PROYECTO INNOVACIÓN DOCENTE: ESTADÍSTICA E INVESTIGACIÓN OPERATIVA	EID2.3		1.895,00		1.895,00	
06.13.00.00.ID - PROYECTO INNOVACIÓN DOCENTE: INGENIERÍA GRÁFICA, DISEÑO Y PROYECTOS	EID2.3		4.390,00		4.390,00	
06.14.00.00.ID - PROYECTO INNOVACIÓN DOCENTE: FILOLOGÍA ESPAÑOLA	EID2.3		3.845,00		3.845,00	
06.15.00.00.ID - PROYECTO INNOVACIÓN DOCENTE: FILOLOGÍA INGLESA	EID2.3		1.750,00		1.750,00	
06.17.00.00.ID - PROYECTO INNOVACIÓN DOCENTE: GEOLOGÍA	EID2.3		1.730,30		1.730,30	
06.18.00.00.ID - PROYECTO INNOVACIÓN DOCENTE: INFORMÁTICA	EID2.3		7.430,00		7.430,00	

DETALLE DE LOS GASTOS CON FINANCIACIÓN AFECTADA DEL EJERCICIO 2022

-En euros-

CÓDIGO DE GASTO		DESVIACIONES DEL EJERCICIO 2022		DESVIACIONES ACUMULADAS 2022	
Orgánica	Funcional	POSITIVAS	NEGATIVAS	POSITIVAS	NEGATIVAS
06.21.00.00.ID - PROYECTO INNOVACIÓN DOCENTE: INGENIERÍA MECÁNICA Y MINERA	EID2.3	1.895,00		1.895,00	
06.22.00.00.ID - PROYECTO INNOVACIÓN DOCENTE: INGENIERÍA QUÍMICA, AMBIENTAL Y DE LOS MATERIALES	EID2.3	5.876,63		5.876,63	
06.24.00.00.ID - PROYECTO INNOVACIÓN DOCENTE: MATEMÁTICAS	EID2.3	1.042,96		1.042,96	
06.25.00.00.ID - PROYECTO INNOVACIÓN DOCENTE: PEDAGOGÍA	EID2.3	950,00		950,00	
06.26.00.00.ID - PROYECTO INNOVACIÓN DOCENTE: PSICOLOGÍA	EID2.3	4.990,00		4.990,00	
06.27.00.00.ID - PROYECTO INNOVACIÓN DOCENTE: QUÍMICA FÍSICA Y ANALÍTICA	EID2.3	1.350,00		1.350,00	
06.30.00.00.ID - PROYECTO INNOVACIÓN DOCENTE: CIENCIAS DE LA SALUD	EID2.3	1.530,00		1.530,00	
06.33.00.00.ID - PROYECTO INNOVACIÓN DOCENTE: INGENIERÍA ELECTRÓNICA Y AUTOMÁTICA	EID2.3	1.573,42		1.573,42	
06.34.00.00.ID - PROYECTO INNOVACIÓN DOCENTE: INGENIERÍA DE TELECOMUNICACIÓN	EID2.3	418,00		418,00	
06.37.00.00.ID - PROYECTO INNOVACIÓN DOCENTE: ECONOMÍA FINANCIERA Y CONTABILIDAD	EID2.3	2.595,00		2.595,00	
06.38.00.00.ID - PROYECTO INNOVACIÓN DOCENTE: DERECHO PÚBLICO Y DERECHO PRIVADO ESPECIAL	EID2.3	3.012,02		3.012,02	
02.02.05 - 14 HORAS. XIV CURSOS DE VERANO DE LA UJA EN TORRES 2019.	EPC		-4.679,82	0,00	
02.15.24 - 6 ECTS DIPLOMA EXTENSIÓN UNIV. "PROGRAMA BASICO FORMACION Y PRACTICAS UNIV. EN PROY. DE COOP. AL DESARROLLO POR LA UJA"	EPC		-756,00	0,00	
04.01.AA - REMANENTES DE FINANCIACIÓN AFECTADA SERVICIOS GENERALES	EPC	5.761,21		5.761,21	
06.07.01.70.38 - 14 HORAS. XX CURSOS DE VERANO INTENDENTE OLAVIDE.¿VIOLENCIA DE GENERO: PREGUNTAS Y RESPUESTAS¿.	EPC		-325,39	0,00	
06.07.03.81.AB - CURSO DE VERANO EN TORRES "DERECHOS HUMANOS EN TIEMPOS DE PANDEMIA"	EPC	0,00		361,10	
06.26.06.80.AF - CURSO "HABLANDO DE SALUD MENTAL EN ADOLESCENTES Y JÓVENES. ¿DONDE ESTAMOS Y HACIA DONDE VAMOS?"	EPC	87,44		87,44	
06.32.04.90.AC - CURSO DE VERANO LA CAROLINA "INNOVACIÓN DOCENTE EN HUMANIDADES DIGITALES Y HABILIDADES DE EMPRENDIMIENTO APLICADAS A LAS FUNDACI	EPC	0,00		0,01	
06.32.04.90.AG - CURSO EN ESTRATEGIAS PARA LA DESPOBLACION: DE LA FUNDACIÓN DE NUEVAS POBLACIONES DE CARLOS III A LA ESPAÑA VACIADA	EPC	281,27		281,27	
06.34.05.60.55 - 14 HORAS. XX CURSOS DE VERANO INTENDENTE OLAVIDE.¿TRANSFORMACION DIGITAL: HACIA UNA INDUSTRIA CONECTADA¿.	EPC	0,00		103,35	
06.38.04.70.AA - CURSO EN DERECHOS HUMANOS Y DISCURSOS DE ODIOS EN REDES SOCIALES	EPC	5.333,61		5.333,61	
04.01.AA - REMANENTES DE FINANCIACIÓN AFECTADA SERVICIOS GENERALES	EPE	1.568,67		2.260,76	
06.02.08.19.AD - Curso de identificación morfológica y molecular de nematodos de interés fitopatológico	EPE	0,00		1.160,00	
06.08.02.05.09 - 16 HORAS. CURSO EPE. HERRAMIENTAS PARA MEJORAR LA EDUCACIÓN STEM EN AULAS DIVERSAS.	EPE		-1.244,07	0,00	
06.08.02.10.19 - 6 HORAS. CURSO EPE. TALLER DE COEDUCACION	EPE	0,00		360,00	
06.08.02.10.20 - 6 HORAS. CURSO EPE. TALLER DE COEDUCACION	EPE	0,00		360,00	
06.09.01.87.AD - 175 horas. Curso EPE DALTER-TRANSF: Training in Noncommon Sports Family	EPE		-3.865,00	5,00	
06.09.01.87.AJ - TRACAS: Training of Referees And Coaches of Alternative Sports	EPE	3.712,50		3.712,50	
06.09.01.87.AK - Formación en Deportes Alternativos	EPE	270,00		270,00	
06.09.01.93.18 - 2 HORAS. CURSO EPE. EDUCACION MUSEOLOGICA A TRAVES DE UN JUEGO DE CARTAS	EPE		-96,00	24,00	
06.09.01.93.AH - Impartir el taller "Tag Museum, un juego de cartas para aprender museología"	EPE	216,00		216,00	
06.12.02.65.45 - 30 HORAS. CURSO EPE DE FORMACIÓN "FAMILY BUSINESS MANAGEMENT"	EPE		-13.111,29	3.112,03	
06.12.02.65.50 - CURSO EPE." BUSINESS ADMINISTRATION, INTERNATIONAL MANAGEMENT AND DIGITAL MARKETING".	EPE		-4.851,35	2.970,00	
06.13.07.20.09 - 15 HORAS. CURSO EPE. FORMACION, DIRECCION Y GESTION DE PROYECTOS (PRESTO-PROJECT) BIM MANAGEMENT	EPE	0,00		51,20	
06.17.01.20.36 - 4 HORAS. CURSO EPE "INTRODUCCIÓN A LOS POLÍMEROS"	EPE	0,00		204,82	
06.18.05.70.AB - 6 ECTS. Curso: "Geomática y topografía con drones/UAS" (Primera Edición)	EPE	0,00		528,15	
06.18.05.70.E8 - 39 HORAS. CURSO EPE "TALLER DE ESPECIALIZACIÓN TIC"	EPE		-114,00	177,77	
06.18.05.70.G6 - XX HORAS. ACTIVIDADES DE FORMACIÓN ESPECIALIZADA.	EPE		-324,60	0,00	
06.18.05.70.G9 - 8 HORAS. CURSO EPE "CHARLA INFORMATIVA: REUNIÓN METABOLÓMICA"	EPE	0,00		20,00	
06.18.05.70.H3 - 5 HORAS.CURSO EPE. TALLER PAED: "TRANSFORMA TUS DATOS EN CONOCIMIENTO PARA TU EMPRESA: APLICACIONES EMPRESARIALES DEL BIG DATA Y SMALL DATA".	EPE	0,00		9,17	
06.18.05.70.I6 - 1.5 HORAS. CURSO EPE. PONENTE EN LA SESION FORMATIVA +MIR I: NUEVOS PARADIGMAS EN FORMACION E INVESTIGACION.	EPE	0,00		28,71	
06.18.05.70.I8 - 5 HORAS. CURSO EPE. IMPARTICION DE CHARLA FORMATIVA EN EL MARCO DE LA III REUNION INTERNACIONAL DE METABOLOMICA Y CANCER	EPE	0,00		20,00	
06.19.05.05.E5 - CURSO EPE DE FORMACIÓN DENOMINADO ASPECTOS ACTUALES EN GEODE	EPE		-341,83	2.852,66	
06.19.05.05.Q1 - 30 HORAS. CURSO EPE. "FORMACION EN LA ELABORACION DE MATERIAL DOCENTE Y DE DISEÑO DE PROTOTIPOS".	EPE		-31,99	63,87	
06.20.05.35.AC - Curso de formación "La Industria Conectada 4.0"	EPE	0,00		105,17	
06.21.06.00.37 - 16 HORAS. CURSO EPE "SIMULACIÓN NUMÉRICA CON OpenFOAM A NIVEL DE USUARIOS"	EPE	0,00		220,13	
06.22.00.65.49 - 8 HORAS. CURSO EPE: IMPARTICIÓN DE TEMAS EN "CURSO DE INSPECTORES DE CONSTRUCCIONES SOLDADAS"	EPE	0,00		0,02	
06.26.06.80.AE - Taller La Felicidad Ilusoria: Mitos del Amor Romántico	EPE	90,00		90,00	
06.26.08.13.81 - 50 HORAS. CURSO EPE. MOOC (CURSO DE FORMACIÓN UNIVERSITARIA) "CURSO DE CAPACITACION PARA ASISTENTES PERSONALES"	EPE		-2.000,00	609,09	
06.31.04.65.AD - Participación en jornadas culturales sobre mujer en Pinto (Madrid)	EPE		-315,00	0,00	
06.31.04.85.AK - Taller sobre las murallas de Andújar	EPE	891,00		891,00	
06.36.06.50.79 - 30 HORAS. CURSO EPE "EMPRENDIMIENTO A TRAVÉS DE COOPERATIVAS DE TRABAJO ASOCIADO"	EPE		-2.617,52	129,84	
06.38.04.70.AB - Charlas y talleres formativos: conocimiento en la época contemporánea.	EPE	405,00		405,00	
06.38.04.70.AE - Charlas y talleres formativos: liderazgo en la época contemporánea.	EPE	2.700,00		2.700,00	
06.38.04.70.AF - Charlas y talleres formativos: liderazgo en la época contemporánea.	EPE	405,00		405,00	
06.38.04.70.AG - Charlas y talleres formativos: liderazgo en la época contemporánea.	EPE	405,00		405,00	
06.38.04.70.AH - Charlas y talleres formativos: liderazgo en la época contemporánea.	EPE	405,00		405,00	

DETALLE DE LOS GASTOS CON FINANCIACIÓN AFECTADA DEL EJERCICIO 2022

-En euros-

CÓDIGO DE GASTO	Funcional	DESVIACIONES DEL EJERCICIO 2022		DESVIACIONES ACUMULADAS 2022	
		POSITIVAS	NEGATIVAS	POSITIVAS	NEGATIVAS
06.39.01.35.AP - Cursos académicos en el extranjero para alumnos del "TECNOLÓGICO DE MONTERREY" _ Edición verano 2022.	EPE	33.431,14		33.431,14	
06.40.01.60.AA - Impartición charlas-conversatorios sobre formación en la innovación docente en Ciencias Sociales y Jurídicas	EPE	774,15		774,15	
02.02.04 - 0,5 CRED. XIII CURSOS DE VERANO DE LA UJA EN TORRES 2018.	EPG		-112,00		0,00
02.02.AC - III Jornada en Valores Universitarios	EPG	3.000,00		3.000,00	
03.02.06 - 1,2 CRED ECTS.TALLER "PROGRAMAR EN ESTADISTICA: MAS ALLA DE LOS MENUS R Y RSTUDIO"	EPG		-730,00		0,00
03.02.08 - 25 HORAS. CURSO EPG. TALLER "GESTION Y MANIPULACION DE BASES DE DATOS RELACIONALES CON SQL".	EPG	145,00		545,18	
03.02.10 - 1 ECTS. CURSO EPG. GESTION CONTABLE Y FINANCIERA CON MICROSOFT EXCEL. NIVEL DE INICIACION	EPG	48,00		1.800,00	
03.02.11 - 1 ECTS. CURSO EPG. GESTION CONTABLE Y FINANCIERA CON MICROSOFT EXCEL. NIVEL INTERMEDIO	EPG		-32,20		0,00
03.06.03 - 3 ECTS. CURSO EPG. SOPORTE VITAL AVANZADO (SVA) Y URGENCIAS CARDIOLOGICAS	EPG	0,00		88,04	
03.06.04 - 2 ECTS. CURSO EPG. PRIMEROS AUXILIOS SOPORTE VITAL BÁSICO Y DESFIBRILACION EXTERNA SEMI AUTOMATICA	EPG	0,00		6,20	
03.10.16 - 60 HORAS. CURSO ELABORACION, ANALISIS SENSORIAL Y ASPECTOS SALUDABLES DE LOS ACEITES DE OLIVA VIRGENES	EPG	0,00		471,16	
03.13.06 - 30 ECTS. CURSO EPG "DIPLOMA DE ESPECIALIZACIÓN EN ENSEÑANZA DE ESPAÑOL PARA SINOHABLANTES"	EPG		-420,87		0,00
03.14.04 - 0,5 ECTS. CURSO EPG. CARBON CYCLE, CLIMATE AND ITS GEOLOGICAL HISTORY.	EPG		-450,39		0,00
04.01.AA - REMANENTES DE FINANCIACIÓN AFECTADA SERVICIOS GENERALES	EPG	2.128,38		18.786,07	
06.02.02.20.72 - 1,5 ECTS CURSO EPG "SOSTENIBILIDAD AMBIENTAL: RESPONSABILIDAD DE TODOS"	EPG	0,00		94,20	
06.03.00.60.59 - 3 ECTS. CURSO DE FORMACION UNIVERSITARIA EN INVESTIGACION BIOMEDICA Y BIOTECNOLOGIA (4ª EDICION)	EPG		-497,71		289,75
06.07.01.70.33 - 38 HORAS. CURSO FORMACION UNIVERSITARIA. CURSO SOBRE IGUALDAD Y NO DISCRIMINACION.	EPG	0,00		109,52	
06.07.03.81.12 - 1,5 ECTS CURSO EPG "DERECHOS HUMANOS: DIMENSIÓN POLÍTICA, LEGAL, SOCIAL Y LABORAL"	EPG	16,84		2.016,84	
06.08.02.05.AB - CURSO EN EDUCACIÓN PARA LA SOSTENIBILIDAD: EL HUERTO COMO CONTEXTO DE APRENDIZAJE	EPG	541,42		541,42	
06.08.02.10.AC - Coeducar para desarticular las desigualdades de género y prevenir la violencia de género	EPG	1.660,00		1.660,00	
06.09.01.85.01 - 1 ECTS. CURSO EPG. TALLER DE MANGA Y ANIME. HISTORIA Y PROCESO DE CREACION	EPG	0,00		32,00	
06.09.01.87.58 - 30 HORAS. CURSO "INICIACION A LOS PRIMEROS AUXILIOS EN LAS DISTINTAS ETAPAS ESCOLARES".	EPG		-30,97		0,00
06.09.01.87.62 - 2 ECTS. CURSO EPG. INICIACION A LOS PRIMEROS AUXILIOS EN LAS DISTINTAS ETAPAS ESCOLARES	EPG	0,00		10,37	
06.09.01.87.AF - INICIACIÓN A LOS PRIMEROS AUXILIOS EN LAS DISTINTAS ETAPAS EDUCATIVAS	EPG	0,00		76,42	
06.09.01.87.AL - Estrategias de acción: Realidad de las aulas.	EPG	4.350,11		4.350,11	
06.10.04.15.AA - APROXIMACIONES A LA ECONOMÍA DEL BIEN COMÚN	EPG	0,82		0,82	
06.12.02.65.00 - XXVI CONGRESO NACIONAL ESTADISTICA E INVESTIGACION	EPG	0,00		116,15	
06.14.01.95.02 - 1,5 ECTS. CURSO EPG. COMUNICACIÓN ESCRITA EFICAZ: HERRAMIENTAS Y ESTRATEGIAS PARA LA ESCRITURA PROFESIONAL Y ACADEMICA	EPG		-6.119,99		0,00
06.14.05.75.AA - Taller de expresión escrita	EPG	5.111,62		5.111,62	
06.14.05.83.AC - Comunicación Escrita Eficaz; herramientas y estrategias de redacción de trabajos académicos y profesionales	EPG	4.380,00		4.380,00	
06.15.03.45.A5 - 1,5 ECTS CURSO EPG "ORATORIA"	EPG	1.189,52		2.286,21	
06.15.03.45.B4 - 37,5 HORAS. CURSO EPG. "LA EXPOSICIÓN COMO CLAVE PERSUASIVA: HABILIDADES COMUNICATIVAS, HERRAMIENTAS Y ESTRATEGIAS DE PRESENTACION DE TRABAJOS ACADEMICOS Y PROFESIONALES".	EPG	779,99		3.279,39	
06.17.01.20.45 - 1 ECTS. CURSO EPG. I CURSO ANDALUZ DE GEOLOGIA PRACTICA: APLICACIÓN DIDACTICA DEL ENTORNO NATURAL	EPG		-15,22		0,00
06.17.01.20.AD - CONTINENTAL SEDIMENT METAL CONTAMINATION BY AGRICULTURAL, INDUSTRIAL AND MINING ACTIVITIES: MINERAL PROCESSES AND BIOAVAILABILITY	EPG	438,61		438,61	
06.21.05.10.02 - 4 ECTS. CURSO EPG. "APLICACIONES INFORMATICAS EN PROYECTOS DE OBRAS LINEALES".	EPG	0,00		0,01	
06.22.05.55.A7 - 62 HORAS. CURSO EPG " AVANCES EN PRODUCCIÓN INTEGRADA Y SOSTENIBILIDAD EN EL OLIVAR. MINIMIZACIÓN DE AGUA Y TRATAMIENTOS (3ª EDICIÓN)	EPG	0,00		17,95	
06.22.05.55.F6 - 300 HORAS. CURSO DE FORMACION EN PROCESO DE ELABORACION DE ACEITE DE OLIVA VIRGEN	EPG	775,64		18.332,94	
06.23.03.55.13 - 38 HORAS. CURSO EPG. TALLER ""COMUNICACION ESCRITA EFICAZ: HERRAMIENTAS Y ESTRATEGIAS DE REDACCION DE TRABAJOS ACADEMICOS Y PROFESIONALES"	EPG	0,00		17,61	
06.24.00.15.AA - 15 HORAS. EPG. Optimiza la realización de tu TFG/TFM con las herramientas de Google	EPG	0,00		304,00	
06.26.06.80.56 - 38 H CURSO DE FORMACION UNIVERSITARIA "APLICACIÓN DE LA INTELIGENCIA EMOCIONAL EN EL ÁMBITO LABORAL. DESARROLLO DE HABILIDADES SOCIALES Y COMUNICACIÓN ASERTIVA"	EPG		-1.080,00		4.553,63
06.26.06.80.AI - Educando en Igualdad de Género: Perspectiva de Género en la Formación, Investigación y Ejercicio Profesional	EPG	15,56		15,56	
06.26.06.80.AJ - CURSO "Bienestar físico, psicológico y social. Claves para una vida sana."	EPG	480,00		480,00	
06.26.07.25.12 - 38 HORAS. CURSO FORMACION UNIVERSITARIA. TRABAJO EN EQUIPO Y COMUNICACIÓN EFICIENTE	EPG	540,00		3.420,01	
06.26.07.25.16 - 37,5 HORAS. CURSO GESTION EFICAZ DEL TIEMPO Y DE LA INFORMACION FOCO 2018-19	EPG		-1.300,00		220,75
06.26.07.25.17 - 37,5 HORAS. CURSO TECNICAS DE ESTUDIO Y PREPARACION DE EXAMENES FOCO 2018-19	EPG		-2.020,00		160,00
06.26.07.25.AA - Felicidad y bienestar ¿están a nuestro alcance?	EPG	1.000,00		1.000,00	
06.26.07.25.AB - Gestión Eficaz del Tiempo y mejora del rendimiento intelectual	EPG	1.520,00		1.520,00	

DETALLE DE LOS GASTOS CON FINANCIACIÓN AFECTADA DEL EJERCICIO 2022

-En euros-

CÓDIGO DE GASTO	DESVIACIONES DEL EJERCICIO 2022		DESVIACIONES ACUMULADAS 2022			
	Orgánica	Funcional	POSITIVAS	NEGATIVAS	POSITIVAS	NEGATIVAS
06.26.07.35.AF - Acoso LGBTQ+fóbico en el ámbito educativo: deconstruyendo contextos de vulnerabilidad, creando contextos seguros	EPG		512,39		512,39	
06.26.07.40.37 - 1.5 ECTS CURSO EPG "MOTIVACIÓN, LIDERAZGO Y GESTIÓN DEL CONFLICTO Y NEGOCIACIÓN"	EPG			-274,59	3.000,00	
06.26.07.40.AD - SALUD MENTAL POSITIVA, EJERCICIO Y NUTRICIÓN	EPG		0,04		0,04	
06.26.08.13.64 - 30 ECTS. CURSO "PROGRAMA DE FORMACION PARA PERSONAL DE APOYO A EMPRESAS Y ORGANIZACIONES"	EPG			-48,59	0,00	
06.26.08.13.79 - 30 ECTS. CERTIFICADO DE FORMACION UNIVERSITARIA EN PERSONAL DE APOYO A EMPRESAS Y ORGANIZACIONES (PROGRAMA UNIVERDI) ¿ 2ª EDICION.	EPG			-19.190,97	0,00	
06.26.08.13.AB - PATRIARCADO Y NUEVAS ARGUCIAS PARA MANTENER LA DESIGUALDAD	EPG		0,00		15,72	
06.31.04.65.AK - ARTE Y GÉNERO: INVESTIGACIÓN, EDUCACIÓN, MUSEOS Y CREACIÓN	EPG		303,90		303,90	
06.31.04.85.AH - LA MUERTE EN LA EDAD MEDIA	EPG			-520,00	0,00	
06.32.04.45.26 - 3 ECTS. CURSO DE FORMACIÓN "INTRODUCCIÓN A LOS JEROGLÍFICOS EGIPCIOS (7ª EDICIÓN)	EPG			-0,01	0,00	
06.32.04.45.31 - 20 HORAS. CURSO EPG "QUBBET- EL HAWA: LA NECROPOLIS FARAONICA, SUS TEXTOS Y SU DESCUBRIMIENTO".	EPG			-104,88	0,00	
06.32.04.45.34 - 30 HORAS. CURSO DE FORMACIÓN "INTRODUCCIÓN A LOS JEROGLÍFICOS EGIPCIOS (9ª EDICIÓN)	EPG			-60,45	0,00	
06.32.04.45.36 - 30 HORAS. CURSO EPG "DOCUMENTACION ARQUEOLOGICA DE MATERIAL CERAMICO Y LITICO (PRIMERA EDICION)".	EPG			-31,66	0,00	
06.32.04.45.38 - 25 HORAS. CURSO EPG. LA MADERA EN EL ANTIGUO EGIPTO: IDENTIFICACION, CARPINTERIA, USOS Y RESTAURACION.	EPG			-52,05	0,00	
06.32.04.45.44 - 3 ECTS CURSO INTRODUCCION A LOS JEROGLIFICOS EGIPCIOS (X EDICION)	EPG		0,00		78,13	
06.32.04.45.AJ - Introducción a los Jeroglíficos Egipcios (XII edición)	EPG		768,00		768,00	
06.32.04.45.AK - Estudio filológico de las inscripciones de la tumba del Reino Medio de Hapi-dyefai en Asuit	EPG		192,00		192,00	
06.34.05.60.46 - 3ECTS. CURSO DE FORMACIÓN UNIVERSITARIA : DISEÑO DE REDES Y CONFIGURACIÓN DE EQUIPOS PARA INTERNET - ROUTING Y SWITCHING (2ª EDICIÓN)	EPG			-11,51	0,00	
06.34.05.60.50 - 38 H CURSO DE FORMACIÓN UNIVERSITARIA "ÉTICA Y SEGURIDAD EN INTERNET. LAS COMUNICACIONES PARA E L TRABAJO EN EQUIPO"	EPG			-1.613,74	18,00	
06.36.06.50.95 - 38 H CURSO DE FORMACIÓN UNIVERSITARIA "CREA TU CURRÍCULUM VITAE"	EPG		198,32		2.751,73	
06.36.06.50.A1 - 1.5 ECTS CURSO EPG "ENTREVISTA DE TRABAJO"	EPG		1.860,00		4.666,31	
06.36.06.50.AG - LOS OBJETIVOS DE DESARROLLO SOSTENIBLE EN EL SECTOR OLEÍCOLA: RETOS, OPORTUNIDADES Y MODELO DE IMPLANTACIÓN	EPG		1.891,69		1.891,69	
06.37.02.30.84 - 2.5 ECTS. CURSO DE CONTABILIDAD INFORMATIZADA CON CONTASOL (4ª EDICION)	EPG			-75,00	0,00	
06.37.02.30.86 - 37,5 HORAS. CURSO EPG "GESTION CONTABLE Y FINANCIERA CON MICROSOFT EXCEL 2013".	EPG		0,00		0,80	
06.37.02.30.88 - 2.5 ECTS. CURSO DE CONTABILIDAD INFORMATIZADA CON CONTASOL (5ª EDICION)	EPG		0,00		389,75	
06.37.02.30.AD - CONTABILIDAD INFORMATIZADA CON CONTAYA	EPG			-5.400,00	0,00	
06.37.02.30.AF - C. GRADO "CONTABILIDAD INFORMATIZADA CON CONTAYA" - 2ª EDICIÓN	EPG		2.100,00		2.100,00	
06.38.00.70.AB - ESTRATEGIAS PARA LUCHAR CONTRA EL ACOSO Y LA VIOLENCIA DE GÉNERO Y FAVOR DE LA IGUALDAD: OBJETIVO 5 DEL HORIZONTE 2030	EPG		96,96		96,96	
06.38.00.70.AD - Explorando las diversas caras del acoso en el marco de la igualdad, la inclusión y la sostenibilidad.	EPG		1.720,00		1.720,00	
06.39.01.35.AO - CURSO "DERECHO ANTE LOS RETOS DE LA INTELIGENCIA ARTIFICIAL Y BIG DATA"	EPG		0,84		0,84	
06.39.01.35.E4 - 10 ECTS. CURSO EPG. "INNOVACION, INTERNACIONALIZACION Y RESPONSABILIDAD SOCIAL. EL ESCENARIO REGIONAL EUROPEO: PRESENTE Y FUTURO (11ª EDICION)".	EPG		0,00		1.426,47	
06.39.01.35.E7 - 1.5 ECTS. CURSO EPG. IGUALDAD, NO DISCRIMINACION E INSERCIÓN SOCIAL ¿HACIA UNA NUEVO MODELO DE SOCIEDAD?	EPG		9,33		3.009,71	
06.40.01.60.52 - 3 ECTS CURSO DE GRADO, DESAFIOS ACTUALES DE LA GOBERNANZA DE MARES Y OCEANOS: ACTORES Y PERSPECTIVAS	EPG			-225,00	3,00	
03.11.07 - 41 HORAS. IV CONGRESO IBEROAMERICANO SOBRE BIORREFINERIAS	EPJ			-2.187,03	0,00	
03.13.08 - 25 HORAS. XI CONGRESO ACLES (ASOCIACION DE CENTROS DE LENGUAS DE ENSEÑANZA SUPERIOR) "MEDIACION, INTERCULTURALIDAD E INTERNACIONALIZACION EN CASA".	EPJ			-4.248,72	0,00	
04.01.AA - REMANENTES DE FINANCIACIÓN AFECTADA SERVICIOS GENERALES	EPJ		9.918,53		15.136,72	
06.03.04.20.AD - XI Seminario de Citogenética de la SEG	EPJ		759,51		759,51	
06.05.01.50.AD - II CONGRESO INTERNACIONAL DE INNOVACIÓN DOCENTE EN CIENCIAS SOCIALES Y JURÍDICAS Y OTRAS DISCIPLINAS CON CONTENIDO NORMATIVO INNORMA2022	EPJ			-1.984,00	0,00	
06.07.03.81.07 - CONGRESO I. SOBRE LA UNIDAD Y PLURALIDAD DE NUESTRO TIEMPO. DERECHOS, TERRITORIOS Y CONSTITUCION	EPJ			-697,68	0,00	
06.08.02.10.10 - SEMINARIO "MUJER, CIENCIA Y SOCIEDAD"	EPJ			-875,29	9.073,83	
06.09.01.87.61 - 1 ECTS V CONGRESO INTERNACIONAL DE EDUCACION A TRAVES DEL DEPORTE	EPJ		0,00		2.715,76	
06.09.01.87.64 - 3 ECTS. III CONGRESO NAC. Y I CONGRESO INTERNAC. SOBRE RENDIMIENTO DEPORTIVO, ACTIVIDAD FISICA Y SALUD Y EXPERIENCIAS EDUCATIVAS EN EDUC. FISICA	EPJ		0,00		47,47	
06.10.02.25.64 - XIV REUNION DE ECONOMIA MUNDIAL	EPJ			-722,54	278,60	
06.12.02.65.52 - XXXIV CONGRESO INTERNACIONAL DE ECONOMIA APLICADA (ASEPELT 2020)	EPJ		5.189,73		5.313,06	
06.12.02.65.53 - 1.5 ECTS. III JORNADAS DE ESTADISTICA COMO HERRAMIENTA CIENTIFICA	EPJ			-156,37	1.113,39	
06.14.05.67.36 - INLÉXICO (INVESTIGACIONES LEXICOGRAFICAS Y LEXICOLOGICAS)	EPJ		0,00		1,97	
06.14.05.75.38 - SEMINARIO ALTYA	EPJ		130,63		517,72	
06.14.05.83.13 - 30 HORAS. IV CONGRESO INTERN. DEL SICC "LA PRAC. ESCEN. CORTESANA EN LA ESPAÑA DEL SIGLO XVII	EPJ		0,00		0,28	
06.14.05.83.AA - Seminario de Estudios Literarios y Culturales	EPJ		320,82		747,88	
06.14.05.83.AD - Congreso Internacional sobre la Investigación en Humanidades	EPJ		605,33		605,33	
06.15.03.45.AI - VII JORNADAS DE ESTUDIOS INGLESES	EPJ		1.339,70		1.339,70	
06.15.03.45.B8 - II International Conference From Manuscript to Digital: World Wide English Literature and World Wide Literatures in English	EPJ		0,00		1.329,00	
06.17.01.20.AC - XXXIX Reunión Científica de la Sociedad Española de Mineralogía y XXVI Reunión Científica de la Sociedad Española de Arcillas	EPJ		8.321,69		8.321,69	

DETALLE DE LOS GASTOS CON FINANCIACIÓN AFECTADA DEL EJERCICIO 2022

-En euros-

CÓDIGO DE GASTO	DESVIACIONES DEL EJERCICIO 2022		DESVIACIONES ACUMULADAS 2022			
	Orgánica	Funcional	POSITIVAS	NEGATIVAS	POSITIVAS	NEGATIVAS
06.17.02.80.41 - 8 HORAS. JORNADAS "FAUNA, FLORA, CAZA Y GEODIVERSIDAD EN EL PARQUE NATURAL SIERRA DE ANDUJAR"	EPJ			-4.026,48		0,00
06.18.05.70.AP - JORNADAS DE VOLUNTARIADO Y TIC	EPJ		0,00			600,00
06.21.05.45.56 - 14 HORAS. JORNADAS "VI INHEE meeting at Universidad de Jaen".	EPJ		0,00			208,00
06.21.05.45.64 - XXIII CONGRESO NACIONAL DE INGENIERIA MECANICA	EPJ			-3.015,21		0,00
06.23.03.35.AB - CONGRESO INTERNACIONAL HISPANO-FRANCES JEAN MARIE GUSTAVE LE CLÉZIO DESPUÉS DEL PREMIO NOBEL: ¿CONTINUIDAD O NUEVOS HORIZONTES?	EPJ		0,00			708,00
06.23.03.55.14 - 25 HORAS. CONGRESO INTERNACIONAL JUAN DE AVILA, 450 AÑOS DESPUES:NUEVOS ENFOQUES.	EPJ		0,00			1.826,00
06.25.02.15.AE - XI Congreso Internacional de las RIAICES	EPJ		758,50			758,50
06.26.07.35.17 - XX HORAS. REUNIÓN CIENTÍFICA SOBRE ATENCIÓN. RECA 11	EPJ		0,00			872,05
06.26.07.35.AB - I INTERNATIONAL ONLINE CONGRESS ON EARLY CHILDHOOD INTERVENTION: FAMILY, DISABILITY AND SOCIAL COMPETENCE	EPJ		0,00			90,44
06.26.07.40.47 - 1 ECTS. JORNADA "HABILIDADES E INTERVENCIONES DEL TERAPEUTA EN SITUACIONES ESPECIALES".	EPJ		0,00			43,22
06.27.07.50.63 - XVIII REUNION DE LA SOCIEDAD ESPAÑOLA DE QUIMICA ANALITICA	EPJ			-534,90		0,00
06.30.04.13.AK - I Congreso Internacional de Investigación Multidisciplinar en Contextos de Innovación y Salud.	EPJ		188,00			188,00
06.30.06.30.68 - 20 HORAS. I CONGRESO INTERNACIONAL DE INVESTIGACIÓN EN SALUD	EPJ			-810,75		1.756,94
06.32.00.30.AE - JORNADAS DE INICIACIÓN AL VOLUNTARIADO	EPJ			-287,80		72,20
06.32.04.30.03 - CONGRESO. XXIX EDICION DEL "PERMANENT EUROPEAN CONFERENCE FOR THE STUDY OF THE RURAL LANDSCAPE" (PECRSL)	EPJ		479,15			4.008,33
06.32.04.45.27 - "EXPOSICIÓN UJA EN EGIPTO"	EPJ		0,00			7,96
06.32.04.45.AG - 8th Old Kingdom Art and Archaeology	EPJ		2.316,10			2.316,10
06.32.04.50.15 - FORO PERMANENTE PARA EL INTERCAMBIO DE IDEAS. ANDALUCIA A DEBATE.	EPJ		0,00			138,33
06.33.05.20.83 - 20 HORAS JORNADAS "IFM2E" FORO INTERNACIONAL DE INGENIERIA MECÁNICA Y MECATRÓNICA	EPJ		1.520,89			3.746,70
06.36.00.95.52 - IV CONGRESO INTERNACIONAL ACEITE DE OLIVA VIRGEN, OLIVAR Y SALUD (UJA- Yale University)	EPJ		0,00			0,98
06.36.00.95.53 - XXXII CONGRESO INTERNACIONAL DE MARKETING DE LA ASOCIACION AEMARK	EPJ			-5.615,93		0,00
06.36.06.50.A7 - 9 HORAS. JORNADA FORMATIVA EN PROMOCION INTERNACIONAL DEL SISTEMA UNIVERSITARIO ESPAÑOL	EPJ			-2.455,46		283,10
06.36.06.50.B5 - 1 ECTS CONGRESO VI ENCUENTRO DE ESPECIALIZACION PARA LA INVESTIGACION EN ECONOMIA Y EMPRESA	EPJ		0,00			26,11
06.36.07.75.19 - X CONGRESO ANDALUZ DE SOCIOLOGIA	EPJ			-1.432,43		6.857,57
06.38.01.65.AC - Congreso sobre Nuevos retos del derecho agrario en una economía y mercados digitalizados	EPJ		1.110,34			1.727,20
06.39.01.25.25 - 15 HORAS. JORNADAS "LA LEY 9-2017, DE CONTRATOS DEL SECTOR PUB.: BALANCE DE UN AÑO DE VIGENCIA. LA CONTRATACION PUBLICA COMO ELEMENTO DINAMIZADOR FRENTE A LA CRISIS ECONOMICA".	EPJ			-468,62		0,00
06.39.01.25.AC - CONGRESO "GOBIERNOS LOCALES Y ECONOMIA COLABORATIVA"	EPJ		308,95			308,95
02.15.21 - 30 ECTS. DIPLOMA DE ESPECIALIZACION EN COOPERACION PARA EL DESARROLLO CON AFRICA SUBSAHARIANA	EPP			-7.684,76		0,00
02.15.AK - Diploma de Especialización en Cooperación para el Desarrollo con África Subsahariana	EPP			-28.112,52		795,48
03.13.AA - DIPLOMA DE POSTGRADO "LANGUAGE TEST DESIGN AND VALIDATION"	EPP		3.150,00			3.150,00
04.01.AA - REMANENTES DE FINANCIACIÓN AFECTADA SERVICIOS GENERALES	EPP		43.955,25			68.195,75
06.07.03.81.15 - 21 ECTS. DIPLOMA DE POSTGRADO EN DERECHO DE GENERO (IGUALDAD Y GENERO)	EPP		0,00			6.732,26
06.07.03.81.AA - MASTER PROPIO "REDACCIÓN EXPOSITIVA Y ARGUMENTATIVA DE LAS DECISIONES JUDICIALES: INTERPRETACIÓN Y ARGUMENTACIÓN JURÍDICA EN EL ESTADO CONSTITUCIONAL"	EPP		6.168,80			13.618,80
06.09.01.93.15 - 33 ECTS. DIPLOMA DE ESPECIALIZACION EN EDICION DE ARTE	EPP		0,00			1,35
06.10.04.15.01 - 6 ECTS. DIPLOMA DE POSTGRADO EN BIOECONOMIA, EDUCACION Y EMPLEO FUTURO	EPP		0,40			83,86
06.13.03.05.52 - 750 HORAS. MÁSTER EN DISEÑO AVANZADO DE PIEZAS DE PLÁSTICO Y MOLDES DE INYECCIÓN CON CATIA	EPP			-8,46		0,00
06.13.03.05.67 - 90 ECTS. MÁSTER PROPIO EN DISEÑO AVANZADO DE PIEZAS DE PLÁSTICO Y MOLDES CON CATIA	EPP			-18,09		0,00
06.13.03.05.72 - 90 HORAS. MASTER PROPIO EN DISEÑO AVANZADO DE PIEZAS DE PLASTICO Y MOLDES DE INYECCION CON CATIA	EPP			-593,10		0,00
06.13.03.05.74 - 2250 HORAS. MASTER PROPIO EN DISEÑO AVANZADO DE PIEZAS DE PLASTICO Y MOLDES DE INYECCION CON CATIA	EPP		3.161,12			5.233,75
06.13.03.05.76 - 60 ECTS MASTER PROPIO EN DISEÑO AVANZADO DE PIEZAS DE PLASTICO Y MOLDES DE INYECCION CON CATIA (6ª EDICION)	EPP			-13.685,14		24.965,01
06.13.03.05.AC - MÁSTER DE FORMACIÓN PERMANENTE EN DISEÑO AVANZADO DE PIEZAS DE PLÁSTICO Y MOLDES DE INYECCIÓN CON CATIA (VIRTUAL)	EPP		10.946,70			10.946,70
06.13.07.20.07 - 1500 HORAS.MASTER PROPIO EN ELABORACION DE PROYECTOS BIM Y DIRECCION DE PROYECTOS	EPP			-972,31		2.858,59
06.15.03.45.AB - DIPLOMA DE EXTENSION UNIVERSITARIA (EPP) EN ESCRITORAS INGLESAS, FRANCESAS Y ESPAÑOLAS I: INTRODUCCIÓN Y APLICACIONES EN ENTORNOS PROFESIONALES FILOLÓGICOS	EPP		2,90			66,91
06.18.05.70.J7 - 30 ECTS. DIPLOMA DE ESPECIALIZACIÓN "DESARROLLO DE APLICACIONES MEDIANTE LA PLATAFORMA JAVA ENTERPRISE EDITION (JAVA EE)".	EPP			-350,92		1.816,38
06.19.05.05.I4 - 1750 HORAS. T. DE MASTER EN EVALUACION Y GESTION DE LA CALIDAD DE LA INFORMACION GEOGRAFICA	EPP			-1.184,55		17.784,75
06.19.05.05.O8 - 750 HORAS. MASTER EN CATASTRO, URBANISMO Y VALORACION. DIPLOMA DE ESPECIALIZACION EN VALORACION	EPP			-182,76		0,00
06.19.05.05.Q2 - 66 ECTS. MASTER PROPIO EN CATASTRO, URBANISMO Y VALORACION (11ª EDICION)	EPP			-1.323,85		610,84
06.19.05.05.Q3 - 110 ECTS. MASTER PROPIO INTERNACIONAL EN CATASTRO, MULTIPROPOSITO Y AVALUOS (11ª EDICION)	EPP		2.813,43			13.635,49
06.22.05.55.F9 - 33 ECTS. TITULO DE EXPERTO EN CATA DE ACEITE DE OLIVA VIRGENES (17ª EDICION)	EPP		13.801,88			36.458,74

DETALLE DE LOS GASTOS CON FINANCIACIÓN AFECTADA DEL EJERCICIO 2022

-En euros-

CÓDIGO DE GASTO	Funcional	DESVIACIONES DEL EJERCICIO 2022		DESVIACIONES ACUMULADAS 2022	
		POSITIVAS	NEGATIVAS	POSITIVAS	NEGATIVAS
06.26.06.80.55 - 60 ECTS. MÁSTER PROPIO EN ATENCIÓN INFANTIL TEMPRANA (ON-LINE)	EPP	0,00		8,84	
06.26.06.80.82 - 60 ECTS V EDICION MASTER PROPIO ATENCION INFANTIL TEMPRANA	EPP	0,00		445,13	
06.26.06.80.A2 - 1500 HORAS. MASTER PROPIO EN ATENCION INFANTIL TEMPRAMA	EPP	0,00		102,64	
06.26.06.80.A9 - 60 ECTS VI EDICION MASTER PROPIO ATENCION INFANTIL TEMPRANA	EPP		-80,85	619,48	
06.26.06.80.AC - MÁSTER PROPIO EN ATENCIÓN INFANTIL TEMPRANA (7ª EDICIÓN)	EPP		-32.143,89	453,11	
06.26.07.35.AD - MASTER PROPIO EN ATENCIÓN INFANTIL TEMPRANA	EPP	27.520,00		27.520,00	
06.26.08.13.51 - 60 CRÉDITOS ECTS. II MÁSTER EN ACCESIBILIDAD PARA SMART CITY: CIUDAD GLOBAL	EPP		-21,63	0,00	
06.26.08.13.53 - 60 CRÉDITOS ECTS. III MÁSTER EN ACCESIBILIDAD PARA SMART CITY: CIUDAD GLOBAL	EPP	0,00		7.490,35	
06.26.08.13.58 - 60 ECTS. IV MÁSTER ACCESIBILIDAD PARA SMART CITY. LA CIUDAD GLOBAL.	EPP		-10.808,06	116,59	
06.26.08.13.70 - 60 ECTS.V MASTER EN ACCESIBILIDAD PARA SMART CITY. LA CIUDAD GLOBAL	EPP	0,00		11.897,95	
06.26.08.13.77 - 60 ECTS. VI MASTER EN ACCESIBILIDAD PARA SMART CITY. LA CIUDAD GLOBAL	EPP	0,00		9.509,91	
06.26.08.13.78 - 25 ECTS. DIPLOMA DE POSTGRADO EN INTERVENC. Y APOYO SOCIOLABORAL: PREPARADOR/A LABORAL, TUTOR/A DE EMPLEO CON APOYO Y TECNICO/A DE ACOMPAÑAM. LABORAL	EPP	2.100,00		2.100,23	
06.26.08.13.84 - 25 ECTS DIPLOMA DE POSTG. EN INTERVENCION Y APOYO SOCIOLABORAL: PREPARADOR/A LABORAL, TUTOR/A DE EMPLEO CON APOYO Y TÉCNICO/A DE ACOMPAÑ.LABORAL	EPP	0,00		1.599,34	
06.26.08.13.85 - 60 ECTS. VII MASTER EN ACCESIBILIDAD PARA SMART CITY. LA CIUDAD GLOBAL	EPP		-143,88	16.605,59	
06.26.08.13.AC - Máster Propio en Accesibilidad para Smart City. La ciudad global (8ª edición)	EPP		-14.111,24	2.128,76	
06.26.08.13.AD - Diploma de Postgrado en Intervención y Apoyo Sociolaboral.	EPP		-8.258,87	381,13	
06.26.08.13.AE - Certificado de Formación Universitaria en Personal de Apoyo a Empresas y Organizaciones (Programa UniverDI)	EPP	1.321,54		17.812,54	
06.26.08.13.AI - Diploma de Postgrado en Intervención y Apoyo Sociolaboral: Preparador/a Laboral, Tutor/a de Empleo con Apoyo y Técnico/a de Acompañamiento Laboral. (4ª Edición)	EPP	10.506,62		10.506,62	
06.26.08.13.AJ - Certificado de Formación Universitaria en Personal de Apoyo a Empresas y Organizaciones (Programa UniverDI - 3ª Edición (2º Curso)	EPP	22.000,00		22.000,00	
06.26.08.13.AL - Máster Propio en Accesibilidad para Smart City. La ciudad global. (9ª edición)	EPP	14.320,00		14.320,00	
06.30.00.27.20 - 60 ECTS. MÁSTER PROPIO EN FISIOTERAPIA MANUAL AVANZADA (3ª EDICIÓN)	EPP		-99,14	16,32	
06.30.00.27.29 - 1500 HORAS. MASTER PROPIO EN FISIOTERAPIA MANUAL AVANZADA (6ª EDICION).	EPP		-28.625,62	768,74	
06.30.00.27.AB - DIPLOMA DE POSTGRADO EN RASTREADOR SANITARIO	EPP	720,00		720,00	
06.30.00.90.09 - 66 ECTS. MASTER PROPIO EN PATOLOGIA DEL APARATO LOCOMOTOR (4ª EDICION)	EPP		-9.744,00	50.554,78	
06.30.04.13.16 - 480 HORAS. MASTER PROPIO EN FISIOTERAPIA NEUROMUSCULOESQUELETICA	EPP		-16,18	0,00	
06.30.04.13.21 - 63 ECTS. MASTER PROPIO EN FISIOTERAPIA NEUROMUSCULOESQUELETICA	EPP		-16.086,79	259,47	
06.30.04.13.25 - 125 HORAS. DIPLOMA DE POSTGRADO EN PILATES TERAPEUTICO (2ª EDICION).	EPP		-428,76	116,56	
06.30.04.13.26 - 1575 HORAS. MASTER PROPIO EN FISIOTERAPIA NEUROMUSCULOESQUELETICA (3ª EDICION)	EPP		-1.245,01	16,42	
06.30.04.13.29 - 5 ECTS DIPLOMA DE POSTGRADO EN PILATES TERAPEUTICO	EPP		-117,38	155,73	
06.30.04.13.31 - 30 ECTS. DIPLOMA DE ESPECIALIZACION "ESPECIALISTA UNIVERSITARIO EN FISIOTERAPIA DEPORTIVA (4ª EDICION)"	EPP		-7.586,42	3.099,23	
06.30.04.13.32 - 30 ECTS. DIPLOMA DE ESPECIALIZACION "ESPECIALISTA UNIVERSITARIO EN FISIOTERAPIA MANIPULATIVA Y MIOFASCIAL (4ª EDICION)"	EPP		-17.196,66	0,00	
06.30.04.13.33 - 66 ECTS MASTER PROPIO EN FISIOTERAPIA NEUROMUSCULOESQUELETICA (4ª EDICION)	EPP	0,00		67,75	
06.30.04.13.AI - Máster Propio en Fisioterapia Neuromusculoesquelética (6ª Edición)	EPP	18.891,38		18.891,38	
06.30.04.13.AJ - MÁSTER PROPIO EN FISIOTERAPIA MANUAL AVANZADA (8ª EDICIÓN)	EPP	31.704,33		31.704,33	
06.30.06.30.67 - 66 ECTS. MÁSTER EN PATOLOGÍA DEL APARATO LOCOMOTOR (3ª EDICIÓN)	EPP	0,00		2,95	
06.33.07.85.B5 - 29 ECTS. DIPLOMA DE POSTGRADO "ÓPTICA Y ELECTRONICA APLICADA A LA ILUMINACION EN AUTOMOCION".	EPP	0,00		3.701,91	
06.35.02.55.78 - 36 ECTS. CONT. DIPLOMA DE ESPECIALIZACION EN EL MANEJO AVANZADO DE HERIDAS CRONICAS (5ª EDICION)	EPP		-17.200,44	6.339,68	
06.36.00.95.AA - DIPLOMA DE POSTGRADO EN POLITICA Y GESTION UNIVERSITARIA	EPP		-4.063,15	10.082,60	
06.36.06.50.87 - 40 ECTS. EXPERTO UNIVERSITARIO CONSULTOR SAP EN ADMINISTRACIÓN DE EMPRESAS	EPP		-175,38	0,00	
06.36.06.50.AH - MÁSTER PROPIO EN ADMINISTRACIÓN DE EMPRESAS OLEÍCOLAS	EPP	18.211,28		18.211,28	
06.39.01.35.44 - MASTER EN DERECHOS FUNDAMENTALES Y TUTELA JUDICIAL EFECTIVA	EPP	204.644,53		307.522,69	
06.39.01.35.94 - 64ECTS. MÁSTER EN DERECHO CONSTITUCIONAL - PENAL (2ª EDICIÓN)	EPP		-26.806,40	0,00	
06.39.01.35.AA - 10 ECTS DIPLOMA DE POSTGRADO: GESTIÓN DE LOS PROCESOS DE FAMILIA	EPP	0,00		786,10	
06.39.01.35.AB - 21 ECTS DIPLOMA DE POSTGRADO EN DERECHO DE GÉNERO (IGUALDAD Y GÉNERO) 2ª EDICION	EPP		-82.369,16	0,00	
06.39.01.35.AC - MÁSTER PROPIO EN DERECHO DE GÉNERO: DIMENSIONES JURÍDICAS Y TUTELA JURISDICCIONAL (4ª EDICION)	EPP		-5.310,00	25.160,00	
06.39.01.35.AD - MÁSTER PROPIO EN DERECHO PENAL Y GARANTÍAS CONSTITUCIONALES (6ª EDICION)	EPP	2.812,47		8.597,47	
06.39.01.35.AG - DIPLOMA DE POSTGRADO: DESPACHO JUDICIAL: EL PROCESO DIGITAL. TECNOLOGÍA Y JUSTICIA	EPP		-3.750,00	0,00	
06.39.01.35.AI - MÁSTER PROPIO: LA JUSTICIA ANTE LOS NUEVOS PROBLEMAS DEL DERECHO DE FAMILIA (5ª EDICION)	EPP	30.103,10		37.783,10	
06.39.01.35.AJ - DIPLOMA DE POSTGRADO: LA JUSTICIA ANTE LOS NUEVOS PROBLEMAS DEL DERECHO DE FAMILIA (5ª edición)	EPP	1.000,00		1.000,00	
06.39.01.35.AM - MASTER PROPIO EN DERECHO PENAL Y GARANTIAS CONSTITUCIONALES - 7ª edición	EPP	27.374,40		27.374,40	
06.39.01.35.AN - MÁSTER PROPIO: DERECHO DE GÉNERO: DIMENSIONES JURÍDICAS Y TUTELA JURISDICCIONAL- 5ª edición	EPP	28.547,20		28.547,20	

DETALLE DE LOS GASTOS CON FINANCIACIÓN AFECTADA DEL EJERCICIO 2022

-En euros-

CÓDIGO DE GASTO	DESVIACIONES DEL EJERCICIO 2022		DESVIACIONES ACUMULADAS 2022			
	Orgánica	Funcional	POSITIVAS	NEGATIVAS	POSITIVAS	NEGATIVAS
06.39.01.35.B4 - 60 ECTS. MÁSTER PROPIO "MAGISTRATURA CONTEMPORÁNEA: LA JUSTICIA EN EL SIGLO XXI"	EPP			-176,69	0,00	
06.39.01.35.B5 - 60 ECTS. MÁSTER PROPIO EN DERECHO PENAL Y GARNATÍAS CONSTITUCIONALES.	EPP	0,00			14.306,36	
06.39.01.35.C1 - 21 ECTS DIPLOMA DE POSTGRADO "ASPECTOS CLAVE DE DERECHO PROCESAL LABORAL (2ª EDICIÓN)"	EPP			-11.309,46	0,00	
06.39.01.35.C2 - 21 ECTS DIPLOMA DE POSTGRADO "DESPACHO JUDICIAL (4ª EDICIÓN)"	EPP			-18.374,94	0,00	
06.39.01.35.C6 - 60 ECTS MÁSTER PROPIO "LA JUSTICIA ANTE LOS NUEVOS PROBLEMAS DEL DERECHO DE FAMILIA (3ª EDICIÓN)"	EPP			-43,63	0,00	
06.39.01.35.C9 - 21 CRED ECTS. DIPLOMA DE POSTGRADO EN GESTION MEDIOAMBIENTAL.	EPP			-6.291,31	0,00	
06.39.01.35.D2 - 60 ECTS. MASTER PROPIO EN DERECHO DE FAMILIA	EPP			-20.661,79	0,00	
06.39.01.35.D3 - 60 ECTS. MASTER PROPIO EN CIENCIAS JURIDICAS	EPP			-6.680,00	0,00	
06.39.01.35.D4 - 60 ECTS. MASTER PROPIO: "DCHO PENAL Y GARANTIAS CONSTITUCIONALES (3ª EDICION)".	EPP			-1.186,03	0,00	
06.39.01.35.D7 - 1500 HORAS. MASTER PROPIO ¿DERECHO PENAL Y GARANTIAS CONSTITUCIONALES¿ (4ª EDICION)	EPP			-39.359,27	0,00	
06.39.01.35.E1 - 1500 HORAS. MASTER PROPIO EN DERECHO DE GENERO: DIMENSIONES JURIDICAS Y TUTELA JURISDICCIONAL (2ª EDICION)	EPP			-43.284,55	1.367,60	
06.39.01.35.E2 - 60 ECTS. MASTER PROPIO EN MAGISTRATURA CONTEMPORANEA: LA JUSTICIA EN EL SIGLO XXI (2ª EDICION).	EPP			-43,01	0,00	
06.39.01.35.E3 - 60 ECTS. MASTER PROPIO "LA JUSTICIA ANTE LOS NUEVOS PROBLEMAS DEL DERECHO DE FAMILIA (4ª EDICION)".	EPP			-3.287,20	0,00	
06.39.01.35.E5 - 21 ECTS. DIPLOMA DE POSTGRADO: DERECHO DE FAMILIA, NIÑEZ Y ADOLESCENCIA	EPP	24.344,52			30.344,52	
06.39.01.35.E8 - 60 ECTS MASTER PROPIO ¿DERECHO PENAL Y GARANTIAS CONSTITUCIONALES¿ (5ª EDICION)	EPP			-69.104,10	0,00	
06.39.01.35.E9 - 60 ECTS MASTER PROPIO: DERECHO DE GENERO. DIMENSIONES JURIDICAS Y TUTELA JURISDICCIONAL (3ª EDICION)	EPP			-7.745,00	0,00	
06.09.00.00 - DIDACTICA DE LA EXPRESION MUSICAL, PLASTICA Y CORPORAL	EQD		213,90		213,90	
06.16.00.00 - FISICA	EQD		1.045,44		1.045,44	
06.35.00.00 - ENFERMERIA	EQD		4.520,21		4.520,21	
03.08 - INSTITUTO UNIVERSITARIO DE ARQUEOLOGIA IBÉRICA	I		24.432,35		94.147,98	
03.17 - INSTITUTO ANDALUZ INTERUNIVERSITARIO EN CIENCIA DE DATOS E INTELIGENCIA COMPUTACIONAL	I			-8.405,12	14.953,58	
04.01.AA - REMANENTES DE FINANCIACION AFECTADA SERVICIOS GENERALES	I	0,02			2.172,03	
06.03.00.60.37 - LICENCIA PATENTE: "CEPA DE TRICHODERMA ÚTIL PARA TRATAMIENTO Y/O PREVENCIÓN DE INFECCIONES PROVOCADAS POR MICROORGANISMOS FITOPATÓGENOS O PROVOCADOS POR HONGOS PERTENECIENTES AL GÉNERO VERTICILLIUM"	I		0,00		35,16	
06.07.01.70.28 - LICENCIA DE KNOW HOW "CONOCIMIENTO DEL CAMPO DEL DERECHO PENAL PARA EL ASESORAMIENTO Y ELABORACIÓN DE PLANES DE PREVENCIÓN DE DELITOS PENALES EN ORGANIZACIONES"	I	0,00			18,80	
06.09.01.93.AD - TAG MUSEUM	I			-62,24	17,42	
06.10.02.25.A2 - LICENCIA DE KNOW HOW "CONOCIMIENTO Y TECNOLOGÍAS EN EL CAMPO DE LA CONSULTORÍA A ORGANIZACIONES Y AL DESARROLLO E IMPLEMENTACIÓN DE SISTEMAS DE INFORMACIÓN ECONÓMICA"	I		47,89		81,53	
06.18.05.70.82 - FAMILIMED CONTRATO DE LICENCIA DE PROGRAMA DE ORDENADOR	I			-75,00	0,00	
06.18.05.70.G5 - LICENCIA DE KNOW HOW "CONOCIMIENTO Y METODOLOGÍAS EN EL CAMPO DE LAS TECNOLOGÍAS DEL LENGUAJE HUMANO"	I		0,00		33,64	
06.18.05.70.H8 - LICENCIA PATENTE: "CONOCIM. Y METODOLOGÍAS PARA EL DSSLLO. DE SOLUCIONES BASADAS EN MINERIA DE DATOS Y BIG DATA CON APLICAC. FUNDAM. EN EL CAMPO DE BIOMEDICINA Y MEDICINA PERSONALIZADA".	I		191,16		242,80	
06.19.05.M9 - LICENCIA DE PATENTE "DISPOSITIVO AUTONIVELADO PARA EL LEVANTAMIENTO GNSS DE ELEMENTOS LINEALES"	I		0,00		32,96	
06.21.05.45.40 - LICENCIA DE PATENTE "SISTEMAS DE APLICACIÓN DE PRODUCTOS FITOSANITARIOS ADAPTABLE"	I		0,00		1.732,91	
06.21.05.90.18 - LICENCIA DE PATENTE "DISPOSITIVO PARA LA MEDICION DE LA VISCOSIDAD Y DENSIDAD DEL AIRE AMBIENTE Y METODO DE USO".	I			-200,00	580,00	
06.21.06.00.AF - Licencia explotación patente IPR179/ID217:Dispositivo para reducir la resistencia aerodinámica en vehiculos terrestres	I		300,00		300,00	
06.33.05.20.62 - LICENCIA DE PATENTE "SISTEMA DE ILUMINACIÓN ACTIVO BINARIO"	I		900,00		2.880,00	
06.33.05.20.67 - LICENCIA PATENTE: "SISTEMA DE INSPECCION DE DEFECTOS EN LENTES DE PROYECTORES DE VEHICULOS"	I		648,00		1.555,20	
06.36.06.50.93 - LICENCIA DE KNOW HOW "CONOCIMIENTO EN MATERIA DE SOLUCIONES ENERGÉTICAS BASADAS EN LA TECNOLOGÍA DE LA BIOMASA"	I		2.485,30		3.029,87	
06.38.01.65.64 - LICENCIA PATENTE: "CONOCIM. DEL CAMPO DEL DCHO MERCANTIL APLICADO AL DSSLLO. DE SOLUCIONES EN TORNO AL ETIQUETADO DE PRODUCTOS"	I		67,71		102,49	
06.38.01.65.79 - LICENCIA DE KNOW HOW "CONOCIMIENTO EN MATERIA DE DERECHO MERCANTIL, INDUSTRIAL, INTELLECTUAL Y DE LA COMPETENCIA DIRIGIDO ESPECIALMENTE AL SECTOR AGROALIMENTARIO".	I		110,37		167,46	
07.06.50.01 - C.U. DE EMPRESA FAMILIAR	I		0,00		692,54	
03.08.24 - CONT. PLAN DIRECTOR SANTUARIO IBERICO LOS ALTOS DEL SOTILLO	IAC			-1.386,84	5.848,35	
03.08.78 - CONT. ANÁLISIS ANTRACOLÓGICO DEL YACIMIENTO DE LAS DELICIAS (ÉCIJA, SEVILLA)	IAC		0,00		1.831,74	
03.08.97 - CONT. ESTUDIO ARQUEOLÓGICO DEL YACIMIENTO EL ATILLO, EN EL PARAJE LOS TURRUNTESES DE RUS (JAÉN)	IAC		0,00		35,23	
03.08.A2 - CONT. ESTUDIOS ARQUEOBOTÁNICOS DEL YACIMIENTO ARQUEOLÓGICO DE VALENCINA DE LA CONCEPCIÓN	IAC		0,00		0,01	
03.08.A3 - CONT. TRABAJO TÉCNICO DE RECUPERACIÓN BIBLIOGRÁFICA Y DOCUMENTAL PARA EL CONOCIMIENTO DE YACIMIENTO ARQUEOLÓGICO DE CABEZA BAJA DE ENCINA HERMOSA -CASTILLO DE LOCUBÍN, JAÉN-	IAC		0,00		1.579,36	
03.08.A6 - CONT. TRABAJOS DE ARQUEOLOGIA EN LA OBRA AUTOVIA A-32 VILLACARRILLO	IAC			-13.220,14	1.791,32	
03.08.A7 - CONT. ACTUACION ARQUEOLOGICA DE URGENCIA EN EL HAZA DEL RAYO	IAC			-71,36	0,00	
03.08.AA - CONT. DE CONSERVACION ASOCIADA A LA ACTIVIDAD ARQUEOLOGICA DE URGENCIA IGLESIA DE STA. CATALINA	IAC			-4.072,68	2.427,33	
03.08.AB - CONT. INTERVENCIÓN ARQUEOLÓGICA VILLA ROMANA CERRILLO DEL CUOCO	IAC			-31,10	50,15	

DETALLE DE LOS GASTOS CON FINANCIACIÓN AFECTADA DEL EJERCICIO 2022

-En euros-

CÓDIGO DE GASTO	Funcional	DESVIACIONES DEL EJERCICIO 2022		DESVIACIONES ACUMULADAS 2022	
		POSITIVAS	NEGATIVAS	POSITIVAS	NEGATIVAS
03.08.AE - Análisis de indicadores físico-químicos del interior de un recipiente cerámico de la C/Real nº 98 (Estepona, Málaga)	IAC		-495,58	8,93	
03.08.AF - Estudio arqueobotánico de los restos de San Telmo (Almería)	IAC	0,00		0,01	
03.08.AG - Estudio geoarqueológico multianalítico de suelos y sedimentos del sitio arqueológico del Turuñuelo (Guareña, Badajoz)	IAC	82,75		411,64	
03.08.AH - Estudio de los materiales arqueológicos del Cerro del Castillo (Galera, Granada)	IAC		-1.140,39	2.171,43	
03.08.AI - Excavación y control arqueológico del Proyecto de restauración en el Túmulo 75 de la Necrópolis íbera de Tútugi en Galera (Granada)	IAC	2.425,24		3.180,54	
03.08.AJ - Dirección técnica y control de trabajos de la excavación del Cerro del Castillo (Galera, Granada)	IAC		-884,18	0,00	
03.08.AK - Contratación menor de una consultoría para la redacción de documentaciones técnicas de nuevas propuestas de sitios arqueológicos	IAC		-9.000,00	4.491,00	
03.08.AL - Análisis de indicadores químicos de lípidos en recipientes cerámicos del sitio arqueológico La Estación (Cáceres)	IAC		-1.890,00	110,00	
03.08.AP - Análisis mediante GC-MS y HPLC-MS de indicadores químicos de lípidos y ceras en un conjunto cerámico del sitio arqueológico de Alarcos (Ciudad Real)	IAC		-456,10	158,90	
03.08.AQ - Análisis de pigmentos mediante MRS y EDXRF en las decoraciones de un conjunto cerámico procedente de El Macalón (Nerpio, Albacete)	IAC		-1.347,00	27,98	
03.08.AT - Estudio microestratégico del sitio arqueológico del Cerro del Villar (Málaga)	IAC	305,23		305,23	
03.08.AU - Estudio geoarqueológico multianalítico de suelos y sedimentos de paisajes arqueológicos romanos del término municipal de Ibi (Alicante)	IAC	3.463,88		3.463,88	
03.08.AX - Intervención arqueológica del área de drenaje del hipogeo de Toya (CONTR 2022 0000423378)	IAC	612,05		612,05	
03.08.AY - Excavación de La Muralla Este de Tútugi (Cerro del Real, Galera, Granada)	IAC	788,58		788,58	
03.08.AZ - Estudio de materiales de la Muralla Este del Cerro del Real (Galera, Granada)	IAC	3.230,00		3.230,00	
03.08.B3 - CONT. EXPOSICION TEMPORAL EN EL MUSEO IBERO: " LA NECROPOSIS DEL CERRO DE LOS VIENTOS"	IAC	0,00		70,35	
03.08.BA - CONT. ASESORAMIENTO PROYECTO DE INVESTIGACIÓN ACTIVO EN UNIVERSIDADES Y MUSEOS ARQUEOLÓGICOS	IAC	13.388,44		13.388,44	
03.08.BD - Cartografía LIDAR del entorno de Torredonjimeno - Tesoro de Torredonjimeno	IAC	0,01		0,01	
03.08.BE - Estudio antracológico del yacimiento de Turaniana (Los Bajos de Roquetas de Mar)	IAC	1.000,00		1.000,00	
03.08.BH - Análisis arqueobotánicos de varios yacimientos arqueológicos	IAC	1.400,00		1.400,00	
03.08.BL - Análisis microestratigráfico y cromatográfico de sedimentos y recipientes cerámicos del sitio arqueológico de Peñarubia (Elche de la Sierra, Albacete): pedido 22_08467_GRSH12	IAC	3.690,00		3.690,00	
03.08.BM - Análisis cromatográfico de sedimentos arqueológicos de los yacimientos de Barranco León y Fuente Nueva 3 (Orce, Granada)	IAC	15.500,00		15.500,00	
03.08.C2 - CONT. ASISTENCIA TECNICA PARA LA ACTIVIDAD ARQUEOLOGICA DE LA OBRA INVESTIGACIONES ARQUEOLOGICAS EN EL EMBALSE DE GIRIBALE.	IAC	3.180,60		4.370,60	
03.08.C3 - CONT. ASISTENCIA TECNICA PARA LA ACTIVIDAD ARQUEOLOGICA DE LA OBRA INVESTIGACIONES ARQUEOLOGICAS EN LA VILLA ROMANA EL ALTILLO	IAC	2.209,72		4.121,42	
03.08.C6 - CONT. ASESORAMIENTO TECNICO EN OBRAS DE CONSERVACION DEL ARCO DE AGUSTO (MENGIBAR, JAEN)	IAC		-3.341,92	552,95	
03.08.C7 - CONT. ESTUDIO ARQUEOBOTANICO DEL CONTEXTO CULTURAL DE LA FLORIDA, SEVILLA.	IAC		-1.249,99	1.250,01	
03.08.C8 - CONT. ASESORAMIENTO TECNICO Y PROPUESTA DE REDACCION DE EXPEDIENTE DE INCOACION BIC DE LA BATALLA DE BAECULA	IAC		-2.082,64	0,00	
03.08.C9 - CONT. ANÁLISIS ARQEOBOTÁNICOS DEL YACIMIENTO DE ATEGUA. CAMPAÑA 2020	IAC	0,00		2.000,00	
03.08.D2 - CONT. PROPUESTA DE REDACCION DE EXPEDIENTE DE INCOACION BIC DE LA BATALLA DE LAS NAVAS DE TOLOSA - DESPEÑAPERROS	IAC	0,00		2.231,40	
03.08.D4 - CONT. ANALISIS DE LIPIDOS EN ESTRUCTURAS ROMANAS DEL SITIO ARQUEOLOGICO DE VILARDIDA (MONTFERRI Y VILA-RODONA, TARRAGONA)	IAC		-2.012,80	87,20	
03.10.14 - CONT. EXTRACTION AND PHYSICO-CHEMISTRY CHARACTERIZATION OF AVOCADO OILS	IAC		-1.106,90	0,00	
03.10.17 - CONT. EXTRACCION DE ACEITES DE OLIVA CON EL SISTEMA ABENCOR Y ESTUDIO DEL FRUTO	IAC		-774,99	0,00	
03.10.21 - CONT. PRODUCCION DE COMPOST A PARTIR DE SUBPRODUCTOS DE OLIVAR Y ALMAZARA Y SU APLICACION EN EL CAMPO	IAC		-163,92	9.999,85	
03.10.23 - CONT. INFORME PERICIAL SOBRE "ANALISIS Y DETERMINACION DE LAS DEFICIENCIAS TECNICAS, DE DISEÑO Y DE OPERACION EN LAS NUEVAS INSTALACIONES DE "PATATAS FRITAS SANTO REINO, S. L."	IAC	0,00		1.150,00	
03.10.AB - CONT. Estudio de la distribución de los compuestos fenólicos en diferentes productos obtenidos de frutos y hojas veg.	IAC		-819,45	10.230,56	
03.10.AE - Extracción y caracterización físico-química de materia grasa de un sustrato oleaginoso por vía mecánica y utilizando disolventes	IAC	0,00		2.558,67	
03.10.AJ - Tecnologías innovadoras para la valorización de subproductos de las almazaras; estruvita y enmiendas orgánicas inteligentes	IAC	19.639,88		19.639,88	
03.10.AL - Asesoramiento en la utilización de inhibidores de la óxido nítrico sintasa	IAC	158,15		158,15	
03.10.AM - Characterization of nitrite production from nitric oxide and analysis of nitric oxide synthase (NOS) activity in meat extracts	IAC	88,47		88,47	
03.10.AO - CO-2022/000481 Seguimiento de las alegaciones presentadas a la Comisión Técnica de Nutrición de la Comisión Europea.	IAC	4.455,00		4.455,00	
03.11.15 - CONT. APROVECHAMIENTO DE SUBPRODUCTOS DE LA INDUSTRIA DEL ACEITE DE OLIVA	IAC		-3.395,38	7.388,69	
03.11.16 - CONT. IMPULSO A LAS CAPACIDADES ANDALUZAS PARA LA BIOECONOMIA EN EL SECTOR DEL OLIVAR, LA HORTICULTURA Y LA BIOMASA ALGAL	IAC		-7.441,27	204,85	
03.11.AC - Producción de azúcares a partir de biomasa lignocelulósica	IAC	13.854,91		26.544,37	
03.11.AD - Fieldwork of the CLEAN-SHIPPIING project	IAC		-5.572,21	187,79	
03.11.AE - Energy Assessment tool of Photovoltaics for preliminary decisions in Greenhouse	IAC	6.840,00		6.840,00	
03.12.06 - CONT. EVALUACIÓN DISPOSITIVO HOME CARE CONNECT	IAC		-1.068,63	0,00	
03.12.12 - CONT. DETECCION, EXTRACCION DE ENTIDADES Y RELACIONES EN DOCUMENTOS MERCANTILES	IAC		-6.119,01	27.643,08	

DETALLE DE LOS GASTOS CON FINANCIACIÓN AFECTADA DEL EJERCICIO 2022

-En euros-

CÓDIGO DE GASTO	Funcional	DESVIACIONES DEL EJERCICIO 2022		DESVIACIONES ACUMULADAS 2022	
		POSITIVAS	NEGATIVAS	POSITIVAS	NEGATIVAS
03.12.AB - Expte nº 2021/AR43U/00001562. Contrato desarrollo derrotero digital inteligente de las costas españolas (DDIE)	IAC		-20.103,29	146,71	
03.12.AD - Implementación herramienta de Cliente De Derrotero Digital Inteligente de las Costas Españolas (DDIE). Expediente:2022/AR43U/00001019E.	IAC	64.117,76		64.117,76	
03.13.AB - Análisis Psicométrico para el examen DELE	IAC	1.251,00		1.251,00	
04.01.AA - REMANENTES DE FINANCIACIÓN AFECTADA SERVICIOS GENERALES	IAC	27.637,52		124.593,19	
06.02.00.63.33 - CONT. MODELOS EXPERIMENTALES DE OLIVAR ADEHESADO	IAC		-287,70	1.441,93	
06.02.00.63.42 - CONT. ESTUDIO DE LA DIVERSIFICACIÓN AGROBIOLÓGICA DE DOS FINCAS EN EL TÉRMINO MUNICIPAL DE LOPERA (JAÉN)	IAC	0,00		73,70	
06.02.00.63.43 - CONT. ASISTENCIA TÉCNICA PARA EL SEGUIMIENTO DE ESPECIES DE FLORA AMENAZADAS Y DE PROTECCIÓN ESPECIAL EN ESPAÑA (SEFA)	IAC		-95,46	0,00	
06.02.00.63.48 - CONT. EXPERIENCIAS DE CONSERVACION DE LAS ESPECIES DEL GENERO SARCOCAPNOS DC EN LA COMARCA DE SIERRA MAGINA (JAEN, ESPAÑA). FASE 1.	IAC		-3.106,88	6.920,62	
06.02.00.63.50 - CONT. ELABORACION Y DISTRIBUCION DE INFORMES POLINICOS DE JAEN A LA RED ESPAÑOLA DE AEROBIOLOGIA	IAC		-122,40	1.218,23	
06.02.00.63.AB - Estudio de los hábitats de interés comunitario en la finca José Celso Quesada Aguilar (Arbuniel, Jaén)	IAC		-800,00	0,01	
06.02.00.63.AC - Estudio de los hábitats de interés comunitario en la Finca Juan Francisco Martos Rodríguez (Arbuniel, Jaén)	IAC		-799,79	0,23	
06.02.00.63.AE - Inventario y análisis de la flora en las zonas verdes de la empresa municipal de abastecimiento y saneamiento de Granada (EMASAGRA)	IAC	1.258,84		1.258,84	
06.02.02.20.65 - CONT. SECUESTRO DE CARBONO BAJO PRÁCTICAS DE MANEJO RESPETUOSAS CON EL MEDIO AMBIENTE LOS OLIVARES	IAC	0,00		1.033,12	
06.02.02.20.73 - CONT. "CAMBIOS EN LAS DINÁMICAS DEL CARBONO Y NITRÓGENO DURANTE LA DESCOMPOSICIÓN DE RESTOS DE PAJA DE VARIEDADES TRADICIONALES Y MODERNAS"	IAC	0,00		1.889,92	
06.02.02.20.77 - CONT. ANALISIS DE LOS COSTES Y BENEFICIOS AMBIENTALES DERIVADOS DE DISTINTOS ESCENARIOS DE AUMENTO DE LA PRODUCCION DE FORRAJE EN LA ISLA DE GRAN CANARIA.	IAC		-848,90	1.030,65	
06.02.02.20.79 - CONT. ASESORAM. TEC EN EVALUAC Y ANALISIS DE BIODIVERSIDAD ANIMAL EN EL GO CUBIERTAS VEGETALES DE ESPECIES NATIVAS EN OLIVAR (CUVREN; REF. GOP3I-CO-16-0006)	IAC		-289,96	6,39	
06.02.02.20.80 - CONT. "CANTIDAD DE CARBONO EN LOS ARBOLES, FERTILIDAD DEL SUELO Y HUELLA DE CARBONO EN OLIVARES DE LA DOP ESTEPA".	IAC		-1.069,61	2.733,08	
06.02.02.20.AG - Asesoría técnica para la restauración de cubiertas naturales y control de la erosión en olivar	IAC	1.706,82		1.706,82	
06.02.02.20.AL - Propagación y multiplicación de semillas de cártamo _Carthamus tinctorius L(Asteraceae)_ en los invernaderos de investigación de la Universidad de Jaén	IAC	822,42		822,42	
06.02.04.12.04 - CONT. MEJORA TOLERANCIA SALINIDAD EN OLIVO PRETAT. REG. CRECIMIENTO	IAC		-1,20	14.907,29	
06.02.04.12.11 - CONT. DETERMINACION DE COMPOSICION DE LOS VOLATILES MAYORITARIOS DE ACEITES ESENCIALES	IAC		-161,55	0,00	
06.02.08.19.09 - CONT. EVALUACION DIVERSIDAD GENETICA CONEJO MONTE EN ANDALUC	IAC	0,00		14,93	
06.02.08.19.10 - CONT. EVALUACION DIVERSIDAD GENETICA CABRA MONTES EN EL P.N.	IAC	156,63		2.009,13	
06.02.08.19.45 - CONTR. CARACTERIZACIÓN DE LAS DIFERENCIAS INTERINDIVIDUALES EN LOS METABOLITOS DE LAS HORMONAS DEL ESTRÉS EN UNGULADOS	IAC		-1.183,89	0,00	
06.02.08.19.51 - CONT. DETERMINACIÓN DE LA EDAD DE CÉRVIDOS ACTUALES	IAC		-9,28	0,00	
06.02.08.19.52 - CONT. ANÁLISIS DE MUESTRAS DEL UROGALLO : CONVENIO DE COLABORACION DE INVEST. PARA LA REALIZACIÓN DE UN ESTUDIO SOBRE MONITORIZACIÓN DE POBLACIONES DE TETRAÓNIDOS EN LOS PIRINEOS ME (FCQ-UJ- 2017)	IAC		-7,46	0,00	
06.02.08.19.53 - CONT. MONITORIZACIÓN DE POBLACIONES DE TETRAÓNICOS EN LOS PIRINEOS MEDIANTE MÉTODOS NO INVASIVOS	IAC		-805,53	0,00	
06.02.08.19.55 - CONT. ABUNDANCIA DE TETRAÓNIDOS EN LOS PIRINEOS: EVALUAC. DE METODOS DE OBTENCION DE MUESTRAS E IMPLICAC. ESTRATEGIAS MONITORIZACION DE ESPECIES	IAC		-911,49	0,00	
06.02.08.19.AE - Determinación de secuencia del gen cytb de 125 muestras de cabra montés	IAC	4.638,03		4.638,03	
06.02.08.19.AF - Determinación de la presencia de Sarcoptes scabiei en 100 muestras de piel de cabra montés	IAC	1.852,06		1.852,06	
06.03.00.50.77 - CONT. ASESORAMIENTO SISTEMA DE CLASIFICACION DE EMBRIONES MEDIANTE VISION POR COMPUTADOR	IAC		-132,68	0,00	
06.03.00.50.AA - Efectos de una combinación específica de polifenoles y flavonoides del olivo junto a vitaminas en la sintomatología...	IAC		-791,37	5.737,35	
06.03.00.50.AE - Ensayos de adhesión y fusión de células de nuevos materiales plásticos para aplicaciones biomédicas.	IAC	10.859,68		10.859,68	
06.03.00.60.51 - CONT. POTENTIAL EFFECTS OF DIETARY HMOs ON THE MODULATION OF NEUROINFLAMMATION	IAC		-8.168,61	0,00	
06.03.00.60.53 - CONT. EFFECTS OF AN EARLY DIETARY OLIGOSACCHARIDE SUPPLEMENTATION ON DIABETES INCIDENCE IN NOD MICE	IAC		-20,25	26.588,56	
06.03.00.60.56 - CONT. SERVICIO DE BIOFORMULACION FRENTE A LA VERTICILIOSIS DEL OLIVO	IAC	0,00		136,85	
06.03.00.60.AE - Determinación de la concentración de fenoles totales, ácido maslínico y ácido oleánico y capacidad antioxidante de aditivos para alimentación animal	IAC	180,00		180,00	
06.03.04.20.52 - CONT. CARACTERIZACIÓN MOLECULAR DE CEPHENEMYIA STIMULATOR, PARÁSITO DEL CORZO, CAPREOLUS CAPREOLUS	IAC		-689,84	17,29	
06.03.04.20.85 - CONT. MONITOREO DE LAS POBLACIONES DE GALLIFORMES DE MONTAÑA POR MEDIO DE UN ANALISIS GENETICO (CONTINUIDAD PROYECTO PR16-2014)	IAC		-24.346,31	5.537,36	
06.03.04.20.86 - CONT. ESTUDIO SOBRE LA MONITORIZACION DE POBLACIONES DE UROGALLO EN EL PYRINEO NAVARRO MEDIANTE METODOS NO INVASIVOS. DRYMA-UJ-2020	IAC	1.335,28		5.722,78	
06.03.04.20.AC - Informe de bioética	IAC	20.852,13		20.852,13	
06.03.04.20.AH - Informe sobre Identificación genética de contaminantes animales en lisina producida por biotecnología industrial	IAC	285,00		285,00	
06.05.01.50.45 - CONT. LA ADMINSTRACION ADUANERA	IAC		-99,94	0,00	
06.05.01.50.48 - CONT. ASESORAMIENTO EN MATERIA DE ALEGACIONES EN PROCEDIMIENTO DE INSPECCION DE HACIENDA	IAC	0,00		7,23	
06.05.01.50.AC - Asesoramiento of counsel sobre viabilidad de la revisión de actos tributarios	IAC		-283,50	0,00	

DETALLE DE LOS GASTOS CON FINANCIACIÓN AFECTADA DEL EJERCICIO 2022

-En euros-

CÓDIGO DE GASTO	Funcional	DESVIACIONES DEL EJERCICIO 2022		DESVIACIONES ACUMULADAS 2022	
		POSITIVAS	NEGATIVAS	POSITIVAS	NEGATIVAS
06.05.01.50.AF - Asesoramiento of counsel sobre implicaciones fiscales de determinadas situaciones jurídicas	IAC	297,68		297,68	
06.07.01.70.26 - CONT. DICTÁMEN JURÍDICO SOBRE PRESUNCIÓN DE INOCENCIA Y DECLARACIÓN DEL DENUNCIANTE	IAC	0,00		59,62	
06.07.01.70.30 - CONT. "ESTUDIO TÉCNICO JURÍDICO Y ASESORAM. EN CUESTIONES PROCESALES BÁSICAS Y COLAB. EN LA ELABORAC. DE DICTAMEN Y ASESORAM. PROCESAL EN RELACION CON LOS DELITOS CONTRA EL PATRIM.H.A.C."	IAC		-472,19	0,00	
06.07.01.70.31 - CONT. ASESORAM TÉCNICO DELITO URBANÍSTICO, DELITO DAÑOS PATRIM ARQUEOLOG. Y EXPOLIO Y DE APROPIACION INDEBIDA¿	IAC		-2.312,23	2.363,59	
06.07.01.70.35 - CONT. DE COLABORACION PARA LA REALIZACION DE UN ESTUDIO SOBRE LA ADECUACION DEL DERECHO PENAL ESPAÑOL A LA DIRECTIVA 2008/99/CE	IAC		-1.034,51	901,97	
06.07.01.70.37 - CONT. ESTUDIO Y ASESORAM. EN EL DELITO DE ACUSACION Y DENUNCIAS FALSAS EN RELACION CON LAS DILIGENCIAS PREVIAS 420/2018 DEL JUZGADO DE INSTRUCCION N. 3	IAC	0,00		122,01	
06.07.01.70.39 - CONT. ASESORAMIENTO "ENCUESTA NACIONAL DE SALUD ORAL"	IAC	0,00		0,01	
06.07.01.70.40 - CONT. ASESORAMIENTO EN LA DEFENSA JURIDICA EN EL "PROC ABREVIADO 1033/2019 (AUDIENCIA PROVINCIAL DE JAEN (SECCION SEGUNDA))"	IAC		-287,18	12.433,03	
06.07.01.70.AB - Asesoramiento técnico jurídico caso José Luis Aguilera	IAC	720,00		720,00	
06.07.01.70.AC - Asesoramiento técnico-jurídico en expediente Famaguilera	IAC	7.875,00		7.875,00	
06.07.01.70.AD - Asesoramiento técnico jurídico en expediente Angeliche Fylgare	IAC	3.600,00		3.600,00	
06.07.03.81.13 - CONT. LA ETICA DE LOS NEGOCIOS EN ANDALUCIA Y LOS DERECHOS. INFORME ANUAL 2017.	IAC		-14.000,00	0,00	
06.07.03.83.04 - CONT. ASESORIA CIENTIFICO-TECNICA EN EL MASTER DE ABOGACIA DE LA UNIVERSITAT OBERTA DE CATALUNYA.	IAC		-5,90	0,00	
06.08.02.05.10 - CONT. UTILIZACION Y EVALUACION DE REA Y DE SUS EFECTOS SOBRE LA MOTIVACION Y EL APRENDIZAJE	IAC	1.848,78		4.452,08	
06.08.02.10.AD - Estudio documental sobre el patrimonio bélico de la guerra civil en Marmolejo	IAC	743,00		743,00	
06.09.01.87.AA - Caracterización de la marcha del adulto mayor mediante la innovación con tecnologías portables	IAC		-4.207,38	1.244,02	
06.09.01.89.06 - CONT. DIRECCION, ORGANIZACION Y COORDINACION DE LOS CONCIERTOS DIDACTICOS Y FAMILIARES DEL XIV FESTIVAL DE MUSICA ANTIGUA DE UBEDA Y BAEZA 2010	IAC		-910,49	1.171,19	
06.09.06.35.01 - CONT. DIRECCION Y COORDINACION ARTISTICA DEL XIV FESTIVAL DE MUSICA DE UBEDA Y BAEZA Y EL CICLO DE MUSICA EN LOS MONUMENTOS DE VANDELVIRA 2010. COORDI	IAC	573,97		8.755,79	
06.10.02.25.A1 - CONT. DIRECCIÓN Y COORDINACIÓN DEL PROYECTO "LUCENA CIUDAD CREATIVA DE LA MÚSICA".	IAC		-1.956,61	10.246,40	
06.10.02.25.AA - CONT. INV, DISEÑO E IMPLEMENTAC DE SISTEMAS DE INFORMAC EC-FINANC COMO HERRAMIENTA DE MEJORA EFIC E.P.	IAC	63,81		90,26	
06.10.02.25.AB - CONT. ECONOMIA Y COOPERATIVISMO: IMPLANTACION Y CRECIMIENTO DE UNIDADES DE NEGOCIO EN EMPRESAS AGROALIMENTARIAS	IAC		-12.299,86	0,00	
06.10.02.25.AD - Diseño, implementación y evaluación de indicadores de gestión financiera aplicados al sector de la construcción	IAC		-5.447,82	1,47	
06.10.02.25.AE - Desarrollo y mejora de los sistemas de información económica para la optimización en la toma de decisiones empresariales.	IAC	2.877,00		2.877,00	
06.10.02.25.B1 - CONT. DESARROLLO DE ACTIVIDADES DE ENVASADO DE AOVE- NUEVAS UNIDADES DE NEGOCIO	IAC	0,00		548,94	
06.10.04.80.AB - Análisis de la actividad empresarial cooperativa en envasado y oleoturismo desde una perspectiva histórica: Antecedentes, retos presentes y futuros	IAC	1.008,56		1.008,56	
06.12.02.65.35 - CONT. ESTUDIO PARA EVALUAR Y ANALIZAR LAS CARACTERISTICAS, PERCEPCIONES Y COMPORTAMIENTOS SOCIOECON. EN EL CAMPO TURISTICO DE LA PROVINCIA DE SEVILLA	IAC		-11.286,70	11.915,14	
06.13.03.05.48 - CONT. IMPRESIÓN DE MODELOS 3D CON POLVO COMPOSITE EN IMPRESORA ZCORP450	IAC		-9,21	0,00	
06.13.03.05.64 - IMPRESIÓN DE MODELOS 3D EN POLVO COMPOSITE CON IMPRESORA ZCORP 450 Y TRATAMIENTO POSTERIOR CON INFILTRANTE ZBOND.	IAC		-49,58	0,00	
06.13.03.05.75 - CONT. TRABAJO DEL EXPERTO EVALUADOR 6D UNESCO EN LA REVISION DE PROYECTOS DE I+D+i RD 1432 ID. EXPEDIENTE PROYECTO IDI-2019-121804-a ; IDI-2019-121806-a	IAC		-13,13	1.716,95	
06.13.03.05.AA - Optimización en el modelado tridimensional e impresión 3D del recinto amurallado de Priego de Córdoba	IAC		-1.064,63	51,08	
06.13.03.05.AB - Obtención del modelo tridimensional e impresión 3D del Castillo de Carcabuey en la localidad de Carcabuey (Córdoba)	IAC	478,05		478,05	
06.13.07.20.04 - CONT. CONVENIO ESPECIFICO DE COLABORACIÓN ENTRE EL AYUNTAMIENTO DE JAEN Y LA UJA PARA LA ELABORACIÓN PLAN ESTRATEGICO DE LA CIUDAD DE JAEN 2010 2015	IAC	0,00		0,01	
06.13.07.20.06 - CONT. CONSULTORIA Y APOYO CIENTIFICO-TECNICO PARA PROYECTOS DE INGENIERIA FOTOVOLTAICA	IAC		-2.674,19	703,92	
06.13.07.20.11 - CONT. IDENTIFICACION DEL POTENCIAL FOTOVOLTAICO DE PROYECTOS DE AUTOCONSUMO	IAC		-247,85	2.452,15	
06.13.07.20.13 - CONT. ASESORAM. CON LA EMPRESA ACERTA EN MATERIA DE " EVALUACION TECNICA DE PROYECTOS DE I+D+i "	IAC	0,00		601,20	
06.13.07.20.AA - Asesoramiento en la redacción de memorias técnicas de I+D+i en el campo de seguidores solares fotovoltaicos, estructura fija y tecnologías asociadas.	IAC	0,00		866,86	
06.13.07.20.AD - Análisis de la operación de una Instalación Solar Fotovoltaica Flotante	IAC	1.350,00		1.350,00	
06.15.03.45.76 - CONT. TRADUCCION DE ESPAÑOL AL INGLES	IAC	0,00		101,59	
06.15.03.45.AD - Servicios de asesoramiento científico-técnico para la revisión de la propuesta de marco de la competencia lingüística (Expt21-00145)	IAC		-41,31	2.558,69	
06.16.03.85.32 - CONT. COLABORACION EN EL DESARROLLO DEL PROYECTO SISTEMAS DE GESTION PREDICTIVA DE LA OPERACION Y MANTENIMIENTO DE PLANTAS TERMOSOLARES	IAC		-41,90	0,00	
06.16.03.85.76 - CONT. PREDICCION OPERACIONAL EVENTOS ICING	IAC		-6,61	0,00	
06.16.03.98.04 - CONT. ASESORAMIENTO CIENTIFICO-TECNICO EN LA ACTUALIZACIÓN DE LA CARACTERIZACIÓN SÍSMICA DE LOS EMPLAZAMIENTOS DE LAS CENTRALES NUCLEARES ESPAÑOLAS	IAC	0,00		766,34	
06.16.03.98.06 - CONT. EVALUACIÓN DE LA PELIGROSIDAD SÍSMICA EN LAS PROVINCIAS DE CHEFCHAOUEN Y TETOUAN, Y LA PREFECTURA DE M'diq-Fnideq (MARRUECOS	IAC		-130,13	0,00	

DETALLE DE LOS GASTOS CON FINANCIACIÓN AFECTADA DEL EJERCICIO 2022

-En euros-

CÓDIGO DE GASTO	Funcional	DESVIACIONES DEL EJERCICIO 2022		DESVIACIONES ACUMULADAS 2022	
		POSITIVAS	NEGATIVAS	POSITIVAS	NEGATIVAS
06.17.01.20.39 - CONT. ESTUDIO DE LOS DIFERENTES TIPOS DE PIEDRA DE LAS FACHADAS DE LA IGLESIA PARROQUIAL DE NUESTRA SEÑORA DE LA FUENSANTA, FUENSANTA DE MARTOS, JAÉN	IAC		-0,02	0,00	
06.17.01.20.44 - CONT. ANALISIS QUIMICO DE DOS JARRONES "TIPO ALHAMBRA"	IAC	0,00		127,66	
06.17.01.20.AA - Estudio de los materiales de construcción del Puente Ariza	IAC		-450,00	0,00	
06.17.04.27.23 - CONT. GEÓLOGO DEL PROYECTO "GEOPARQUE DEL CUATERNARIO, VALLES DEL NORTE DE GRANADA"	IAC		-0,11	0,00	
06.17.04.27.24 - CONT. PREPARACION CANDIDATURA "GEOPARQUE DEL CUATERNARIO VALLES DEL NORTE DE GRANADA"	IAC		-9,04	0,00	
06.17.04.27.25 - CONT. ELABORAC. FICHA DESCRIPTIVA PARA 70 LUGARES DE INTERES GEOLOG.DEL DOSSIER CANDIDATURA GEOPARQUE DEL CUATERNARIO VALLES DEL NORTE DE GRANADA	IAC	0,00		679,72	
06.17.04.27.27 - CONT. ASESORAMIENTO CIENTIFICO TECNICO EN EL PROYECTO "GEOPARQUE DE GRANADA"	IAC		-4.347,45	128,99	
06.17.04.27.AB - Actividades de asesoramiento en materia de Geología. Geoparque de Granada	IAC	4.654,57		4.654,57	
06.17.04.27.AC - Actividades de asesoramiento en materia de Geología. Geoparque de Granada	IAC	5.400,00		5.400,00	
06.17.04.28.00 - CONT. ASESORAM.ELABORACION MAPA GEOLOGICO ESPAÑA.3 FASE PROY	IAC	0,00		94,37	
06.18.00.35.16 - CONT. MODULO PARA PREDICCIÓN DE VARIABLES TURISTICAS EN JAEN UTILIZANDO MINERIA DE DATOS	IAC		-11,00	0,08	
06.18.00.35.19 - CONT. COLABORACIÓN PROYECTO ALERTAS Y DETECCIÓN TEMPRANA DEL DETERIORO COGNITIVO-TREVENQUE (ADETEM)	IAC	750,52		2.249,08	
06.18.00.35.21 - CONT. COLABORACION EN EVALUACION DE PROYECTOS DE I+D+I (SEGUN CONVENIO DE 24 DE MAYO DE 2018)	IAC	200,67		795,50	
06.18.00.35.AA - Pilotaje de sensores inerciales para la prevención de úlceras por presión	IAC		-87,10	172,53	
06.18.00.35.AE - Pilotaje para recolección de compuestos orgánicos volátiles y análisis sensorial con cromatografía de gases para la detección de biomarcadores de cáncer	IAC	681,97		681,97	
06.18.00.35.AF - Evaluación Técnica	IAC	675,00		675,00	
06.18.00.35.AG - Pilotaje para sistema inteligente desde un punto de vista clínico para el reconocimiento de actividades en el hogar de pacientes con diabetes mellitus tipo 2	IAC	5.373,42		5.373,42	
06.18.00.75.21 - CONT. SISTEMAS INTELIG. PARA PROCESAMIENTO IMÁGENES Y DETECCION AMENAZAS EN ESCENARIOS DE CONFLICTO_LICITACION	IAC		-47.601,70	4.536,48	
06.18.00.75.22 - CONT. INFORME PERICIAL EN EL JUZGADO DE INSTRUCCION DE ANDUJAR	IAC	0,00		248,40	
06.18.05.70.45 - CONT.ESTUDIO ESTRUCT. DATOS Y ALGORITMOS SECCIÓN TRANSVERSAL	IAC		-100,00	28.443,44	
06.18.05.70.63 - CONT. OBTENCION DE INFORMACION TURISTICA MEDIANTE MOVIL	IAC		-1.673,96	1.748,57	
06.18.05.70.81 - CONT. EVALUACIÓN CIENTIFICO TECNICA DEL PROYECTO EMPRESARIAL SOLUTIONS ARTIFICIAL INTELLIGENCE SL PROYECTO CAMPUS	IAC	0,00		18.366,34	
06.18.05.70.A6 - CONT. ASESORAMIENTO TECNICO CIENTIFICO Y TRANSFERENCIA DEL CONOCIMIENTO AL PROYECTO DELEGA	IAC		-240,53	9.137,58	
06.18.05.70.A7 - CONT. PLATAFORMA DE MODELADO 3D PARA ANIMACIÓN ESTEREOSCOPICA	IAC		-348,09	20.438,92	
06.18.05.70.AD - CONT. Proyecto InLIFE: Tecnologías del Lenguaje aplicadas al envejecimiento activo	IAC		-7.990,48	0,00	
06.18.05.70.AH - GÁLEA.v0.0-Proyecto Piloto: Análisis de datos relacionados con propuestas presentada a licitaciones de obra de la empresa Vialterra Infraestructuras.	IAC	304,44		3.001,91	
06.18.05.70.AJ - Actividades de asesoramiento y desarrollo	IAC	25,92		509,69	
06.18.05.70.AK - Actividades de asesoramiento y desarrollo	IAC	131,91		131,91	
06.18.05.70.AL - Actividades de asesoramiento y desarrollo	IAC	126,86		290,02	
06.18.05.70.AM - Consultoría en ciberseguridad	IAC		-6.006,97	2.793,03	
06.18.05.70.AN - Trabajos de consultoría para la identificación de las capacidades andaluzas en el ámbito de la Inteligencia Artificial	IAC	72,50		72,50	
06.18.05.70.AT - Métodos de predicción de la vida útil del aceite de oliva con respecto a su fritura y a sus condiciones de conservación	IAC	16.579,41		16.579,41	
06.18.05.70.AU - Evaluación de un proyecto. Expediente 940.023.22 como experto técnico	IAC	1.259,50		1.259,50	
06.18.05.70.AV - Dirección proyecto aplicación APPQUANTAL	IAC	3.000,00		3.000,00	
06.18.05.70.AY - Evaluación técnica para certificación de proyecto de I+D+I RD 1432/2003 "DISEÑO Y DESARROLLO DE PLATAFORMA PARA RESERVAS DE HABITACIONES DE HOTEL EN METAVERSO (Purchase Order	IAC	387,00		387,00	
06.18.05.70.C8 - CONT. ELABORACION DE UN INFORME DE EVALUACION DEL PROYECTO I D I NUEVA PLATAFORMA DE GESTION CONTROL PRESUPUESTARIO	IAC		-1.182,70	5.798,16	
06.18.05.70.C9 - CONT. EVALUACION PROYECTO 171.763 INNOVACION EN PROCESOS... DE LA EMPRESA CAJA DE ARQUITECTOS S. COOP. DE CREDITO	IAC		-2.302,37	0,00	
06.18.05.70.D4 - CONT. EVALUACIÓN DE PROYECTOS I+D+I CLASIFICADOS COMO "4 DIGITOS UNESCO" O "6 DIGITOS UNESCO"	IAC	0,00		17.128,97	
06.18.05.70.D8 - CONT. COLABORACION EN EL DESARROLLO DEL PROYECTO INTENACIONaLiCe	IAC	0,00		26,50	
06.18.05.70.E7 - CONT. ESTUDIO DE VIABILIDAD TÉCNICA DENOMINADO "OCTUPUS BIG DATA SYSTEMS"	IAC		-1.386,70	0,60	
06.18.05.70.F4 - CONT. INFORME DE EVALUACIÓN PROYECTO CÓD. DNV (PRJC-522429-2015-PRC-ESP-NUPMAY1302)	IAC		-310,87	251,42	
06.18.05.70.I5 - CONT. EVALUACION DE CONTENIDO Y EJECUCION DEL EJERCICIO 2018 DEL PROYECTO 683.619, ACTUANDO COMO EXPERTO TECNICO	IAC		-355,03	0,00	
06.18.05.70.I8 - CONT. "ANALISIS FRACTAL DE LA SEÑAL DE HD-EEG EN ESTADOS DE MINIMA CONSCIENCIA".	IAC		-166,65	0,00	
06.18.05.70.J6 - CONT. COLABORACION EN EVALUACION DE PROYECTOS DE I+D+I (SEGUN CONVENIO DE 24 DE MAYO DE 2018)	IAC	0,00		3.205,16	
06.18.05.70.J9 - CONT. CONSULTORIA EN CIBERSEGURIDAD	IAC		-880,38	0,00	
06.18.05.70.K1 - CONT. EVALUACIÓN DEL PROYECTO VIDEOJUEGO DE COMBATE MEDIEVAL EN REALIDAD VIRTUAL BASADO EN LA FISICA CON CODIGO ACIE DE EXPEDIENTE 2573.002.19	IAC	1.155,38		1.814,84	
06.18.05.70.K4 - CONT. EVAL. PROY. DESARR. METODOLOGIA GEN. AUTOM. FICHEROS GRAF. 3D PARA SISTEMAS SCADA EXPDTE ACIE 2515.002.19	IAC		-31,48	3,50	
06.18.05.70.K5 - CONT. EVALUACION DE PROYECTOS DE I+D+I CLASIFICADOS COMO 4 DIGITOS UNESCO Y COMO 6 DIGITOS UNESCO	IAC		-1.650,33	19.014,00	
06.18.05.70.K6 - CONT. SKYLAB UN GESTOR I+D+I DEL CONOCIMIENTO COLECTIVO DE LA EMPRESA, CON COD ACIE EXPDTE 2994.001.20	IAC	1.352,29		2.528,83	

DETALLE DE LOS GASTOS CON FINANCIACIÓN AFECTADA DEL EJERCICIO 2022

-En euros-

CÓDIGO DE GASTO		DESVIACIONES DEL EJERCICIO 2022		DESVIACIONES ACUMULADAS 2022	
Orgánica	Funcional	POSITIVAS	NEGATIVAS	POSITIVAS	NEGATIVAS
06.18.05.70.K7 - CONT. EXPERTO TECNICO, A DEMANDA DE LA EMPRESA CERTIFICA PROYECTOS ID S.L EN EL PROCESO DE CERTIFICACION DE PROYECTOS DE I+D+i	IAC	0,00		126,87	
06.18.05.70.K8 - CONT. SERVICIOS DE AUDITORIA EN SEGURIDAD INFORMATICA	IAC		-4.366,83	499,80	
06.19.05.05.23 - CONV. DENSIFICAC. INFRAESTRUCTUR. GEO ANDALUC.	IAC		-915,70	7.823,41	
06.19.05.05.79 - CONT. LEVANT. TOPOGRAFICO FINCA FUENTE DE LA HIGUERA.MARTOS	IAC		-45,19	0,00	
06.19.05.05.A1 - CONT. TOMA DE DATOS ESCANER LASER...PROY. CGL2006 05903 BTE	IAC		-61,00	0,00	
06.19.05.05.AA - CONT. IMPLEMENTACION DE UN SISTEMA DE MONITORIZACION DE INFRAESTRUCTURAS CIVILES...	IAC	22.500,00		29.646,10	
06.19.05.05.AB - Escaneado y modelado realístico de piezas arqueológicas para el proyecto de diseño del Centro de Interpretación Iliturgi	IAC		-955,20	494,80	
06.19.05.05.AD - Realización de vuelos con drones y montaje de las imágenes a petición de la Candidatura a la UNESCO del Expediente de...	IAC		-30,00	248,12	
06.19.05.05.AE - Colaboración en el proyecto RISKCOAST (Ref. SOE3/P4/E0868), para la monitorización de deslizamientos mediante técnicas fotogramétricas de TLS	IAC		-80,29	16.493,21	
06.19.05.05.AF - Monitorización de la estabilidad de edificios del patrimonio histórico de la zona norte de Portugal mediante interferometría radar de satélite	IAC		-40,05	3.559,95	
06.19.05.05.AG - ALHAM-UJA. Monitorización y modelado de taludes inestables en las inmediaciones de la Alhambra de Granada	IAC		-20,00	5.480,41	
06.19.05.05.AH - Realización de vuelos con drones y montaje de imágenes para el Expediente de Patrimonio Mundial "Los paisajes del olivar en Andalucía"	IAC		-1.111,55	56,92	
06.19.05.05.AK - Procesamiento y análisis de imágenes multisensoriales para la segmentación y caracterización de materiales	IAC	2.651,31		8.051,31	
06.19.05.05.AQ - AYTOCATALINA-UJA-2021. Documentación gráfica para los estudios preliminares en la elaboración de proyecto de restauración en tramo de muralla del cast	IAC	13.365,00		13.365,00	
06.19.05.05.AT - Asesoramiento científico-técnico para la compra de innovación pública para la creación de una infraestructura de gemelo digital para el sistema cartográfico de Andalucía	IAC	1.390,50		1.390,50	
06.19.05.05.AU - INGENIA-UJA-2023. Trabajos geomáticos mediante técnicas fotogramétricas y escáner láser de última generación para la modelización y obtención de cartografía de tramo de Los Ca	IAC	3.000,00		3.000,00	
06.19.05.05.AV - JLSERRA-UJA-2022. Estudios previos y documentación arqueológica de evaluación del estado de conservación de Fortificaciones de la Guerra Civil en el término municipal de Marmó	IAC	2.925,00		2.925,00	
06.19.05.05.AW - GESINUJA_2023. Creación de plataforma web para gestión de proyectos y comunicación con el cliente mediante la implementación de Infraestructura de datos espaciales con base de	IAC	1.080,00		1.080,00	
06.19.05.05.E1 - CONT. ASESORAMIENTO TÉCNICO Y FORMACION EN EL MARCO DEL PROYECTO TOMA DE FOTOGRAFIA AEREA DIGITAL Y ELABORACIÓN DE ORTOFOTOS A ESCALA 1 5000 A NIVEL N	IAC		-248,00	1.938,35	
06.19.05.05.E8 - CONT. ESTUDIO FOTOGRAFOMETRICO DE LA CAPILLA REAL DE LA CATEDRAL MEZQUITA DE CORDOBA	IAC		-38,00	578,79	
06.19.05.05.G1 - CONT. COLABORACION EN PROY. DESARR. TECNOLOGICO MEJORA DE LA CARACTERIZACION DE ZONAS INESTABLES Y DE SUSCEPTIBILIDAD A LOS RIESGOS NATURALES A TR	IAC		-20,00	644,98	
06.19.05.05.G2 - CONT. COLABORACION PROY. DESARR. TECNOLOGICO DESARROLLO DE UN SISTEMA PARA LA EXTRACION DE INFORMACION UTIL A PARTIR DE DATOS CAPTURADOS POR SENSORES	IAC	0,00		5.326,63	
06.19.05.05.G5 - CONT. DESARROLLO Y ADAPTACION DE SOFTWARE PARA SU FUNCIONAMIENTO EN EL PROYECTO SIGTIERRAS EN ECUADOR , CODIGO DEL CONTRATO EC L217 2011 1	IAC		-23,00	454,32	
06.19.05.05.N3 - CONT. INVESTIGACIÓN Y DELIMITACIÓN DEL PERÍMETRO DE LA FINCA OBJETO DE MEDICIÓN SUPERFICIAL	IAC		-5,72	0,00	
06.19.05.05.N6 - CONT. GESINGEUJA_2017. ASESORAMIENTO TÉCNICO PARA LA OBTENCIÓN DE CARTOGRAFÍA NECESARIA PARA EL DISEÑO DE IMPLANTACIÓN DE PLANTAS DE ENERGÍA RENOVABLE	IAC		-330,98	254,81	
06.19.05.05.N8 - CONT. ASESORAMIENTO TECNICO PARA LA INTRODUCCION DEL USO DE SISTEMAS UAV EN LA PRODUCCION CARTOGRAFICA	IAC	29.702,37		170.491,68	
06.19.05.05.N9 - CONT. UNIVERGY_2018. ASESORAM. TECNICO EN LA OBTENCION DE CARTOGRAFIA PARA EL DISEÑO DE PROYECTOS EN EL SECTOR DE LAS ENERGIAS RENOVABLES	IAC		-146,59	0,00	
06.19.05.05.O1 - CONT. DESARROLLO DE UNA METODOLOGIA PARA LA CARACTERIZACION MORFOMETRICAS DE CAMPOS DE DOLINAS A PARTIR DE INFORMACION LIDAR Y SU APLICACIÓN A LA ZONA DE LIMONES	IAC		-20,00	4.167,67	
06.19.05.05.O9 - CONT. ARCHIUJA_2018. LEVANTAMIENTO TRIDIMENSIONAL DEL CLAUSTRO DEL ARCHIVO HISTORICO PROVINCIAL DE JAEN.	IAC		-537,61	0,00	
06.19.05.05.P1 - CONT. REDACC DE PARTE DE LA MEMORIA TEC., INTEGRAC. DE TECNOLOG. PREEXISTENTES Y PLAN DE VIABILIDAD DEL DOCUMENTO FASE I ETAPA II DEL PROYECTO INNOLIVAR.	IAC		-20,00	428,04	
06.19.05.05.P3 - CONT. ASESORAMIENTO TÉCNICO PARA LA GENERACIÓN DE CARTOGRAFÍA DE PRECISIÓN MEDIANTE EL EMPLEO DE SISTEMAS UAV	IAC		-25,00	3.238,83	
06.19.05.05.P4 - CONT. GESINGEUJA_2019. ASESORAMIENTO TECNICO PARA LA OBTENCION DE PRODUCTOS DE PRECISION EN EL AREA DE LA GEOMATICA.	IAC		-21,33	198,14	
06.19.05.05.P5 - CONT. COLABORACION EN "PROYECTO INNOLIVAR, LINEA 5 FASE II-RECOPIACION Y CAPTURA DE INFORMACION/GENERACION MDT"	IAC		-466,25	15.179,13	
06.19.05.05.P6 - CONT. NARASOLAR-UJA. ASESORAM EN LA OBTENC. DE CARTOGRAFIA Y APLICACIONES ESPECIFICAS EN PROY. DE IMPLANTACION DE PLANTAS FOTOVOLTAICAS	IAC		-1.756,00	7.372,46	
06.19.05.05.P9 - CONT. ELABORACION Y CELEBRACION PRUEBAS CERTIFICACION EXPERTO CATASTRO	IAC		-3,00	0,00	
06.19.05.05.Q4 - CONT. APOYO CIENTIFICO TECNICO PARA LA REDACCION DEL PLAN ESTADISTICO Y CARTOGRAFICO DE ANDALUCIA 2021-2027	IAC		-30,00	752,64	
06.19.05.05.Q5 - CONT. EXECUTION DES TACHES CARTOGR. ET DE GEODESIE. PROGRAMME FORM. COORD. ET CAPITALISATION (LICITACION 03)	IAC		-165,28	27.585,04	
06.19.05.05.Q8 - CONT. INVESTIGACION DE ALTERNATIVAS AMBIENTALES, VIABLES TECNICO-JURIDICO-ADMINISTRATIVAS, AL TRAZADO GEOMETRICO DE LA VIA "LLANOS DE ARON"	IAC		-393,76	17,97	
06.19.05.05.Q9 - CONT. LOT 2. EXECUTION DES TÂCHES ET COLLECTE DE DONNÉES SOCIALES ET DE PARCELLES AGRICOLES AU BRANKNA.	IAC		-30,00	18.308,95	

DETALLE DE LOS GASTOS CON FINANCIACIÓN AFECTADA DEL EJERCICIO 2022

-En euros-

CÓDIGO DE GASTO	Funcional	DESVIACIONES DEL EJERCICIO 2022		DESVIACIONES ACUMULADAS 2022	
		POSITIVAS	NEGATIVAS	POSITIVAS	NEGATIVAS
06.19.05.05.R1 - CONT. VENAUIJA_2020_WIND. ASESORAMIENTO TECNICO PARA LA OBTENCION DE CARTOGRAFIA	IAC	5.974,49		30.809,52	
06.20.05.35.18 - CONT. REALIZACIÓN PLAN OPTIMIZACIÓN ENERGETICA VARIOS MUNICIPIOS	IAC	0,00		1,01	
06.20.05.35.45 - CONT. DISEÑO DE APOYOS METÁLICOS PARA SU UTILIZACIÓN EN LINEAS ELÉCTRICAS AÉREAS DE ALTA TENSIÓN.	IAC		-3.182,54	1.254,18	
06.20.05.35.49 - CONT. ANALISIS TEC-CIENT. DE LAS CAUSAS DE INCENDIO EN EL INTERIOR DE UNA BATERIA DE PLOMO ACIDO	IAC		-27,77	0,00	
06.20.05.35.58 - CONT. COLABORACION PARA EL DESARROLLO DE UN METODO PARA LA ESTIMACION DEL ALBEDO DE UNA SUPERFICIE POR COMPARACION DE IMÁGENES	IAC		-2.873,08	1.626,92	
06.20.05.35.59 - CONT. INTRODUCCION BASE DE DATOS APOYOS	IAC		-957,27	180,28	
06.20.05.35.AG - Estudio de eficiencia energética y posibilidad de autoconsumo y dimensionamiento de la instalación de una vivienda unifamiliar	IAC	0,00		1.600,00	
06.20.05.35.AI - Consultoría para la revisión de la documentación del estado de conservación de las centrales minihidráulicas de la provincia de Jaén	IAC		-1.974,95	628,35	
06.20.05.35.AJ - Modificación del software Andelec para añadir asistente de proyectos	IAC	4.047,01		4.047,01	
06.20.05.35.AK - Modificación del software Andelec para añadir fichas técnicas, exportación a Excel, herramienta de inserción de cargas y base de datos de apoyos	IAC	4.297,52		4.297,52	
06.21.02.95.AB - Estudio de prospección geofísica eléctrica en el permiso de investigación "Nuevo Linares" área "Cerro Peleado" (Linares, Jaén)	IAC	6.000,00		6.000,00	
06.21.05.15.01 - CONT. GESTION Y SEGUIMIENTO DE INVESTIGACION EN R&D	IAC		-428,79	2.997,82	
06.21.05.15.AA - Asesoramiento técnico, redacción y tramitación de documentos relativos a la reparación, regularización técnica y legalización de la instalación de cal	IAC		-133,14	1.666,86	
06.21.05.15.AB - Asesoramiento en actividades organizativas y científicas en la celebración del XXIII Congreso Nacional de Ingeniería Mecánica	IAC	12.202,06		12.202,06	
06.21.05.45.20 - CONT. INVEST. Y DESARROLLO DE UN SISTEMA DE CLIMATIZACION BASADO EN LA UTILIZACION DE LA ENERGIA GEOTERMICA DEL TERRENO COMO FUENTE TERMICA	IAC		-1.500,00	1.844,48	
06.21.05.45.43 - CONT. 3D - DISPLACEMENT MEASUREMENT ON ACOUSTIC WARNING DEVICES DURING OPERATION	IAC		-8,73	0,00	
06.21.05.45.46 - CONT. TERMO MECHANICAL ANALYSIS OF ELECTRONICS COMPONENTS	IAC		-229,92	0,00	
06.21.05.45.47 - CONT. CARACTERIZACIÓN MECÁNICA DE MATERIALES COMPUESTOS MEDIANTE LA REALIZACIÓN DE ENSAYOS DE TRACCIÓN.	IAC		-518,84	2.726,56	
06.21.05.45.49 - CONT. MEASUREMENT OF MICRO-TEXTURE SHAPE ON PLASTIC SPECIMENS	IAC		-258,82	0,00	
06.21.05.45.55 - CONT. EXPERIMENTAL ANALYSIS OF AUTOMOBILE COMPONENTS UNDER EFFECTS OF MECHANICAL SOLICITATIONS.	IAC		-172.661,00	1.597,27	
06.21.05.45.61 - CONT. EXPERIMENTAL CHARACTERIZATION OF AUTOMOBILE COMPONENTS USIGN OPTICAL TECHNIQUES TO DETECT FAILURES IN LIFE TESTS	IAC	7.381,23		241.626,33	
06.21.05.45.67 - CONT. DEVELOPMENT OF EXPERIMENTAL METHODOLOGY FOR ELECTRO-MECHANICAL ANALYSIS IN ELECTRONIC COMPONENTS UNDER DYNAMICS EVENTS	IAC		-202.587,28	53.291,72	
06.21.05.45.AA - CONT. ANALYSIS OF COMPOSITION AND MECHANICAL BEHAVIOR OF PARTS OF AUTOMATIVE WARNING DEVICES.	IAC		-10.586,86	104,07	
06.21.05.45.AB - Analysis of behaviour and defects on polymer component loaded under quasi-static and dynamic loads	IAC		-6.664,25	52,00	
06.21.05.45.AD - Analysis of mechanical behaviour of highly engineered aluminum materials	IAC	4.117,15		4.117,15	
06.21.05.45.AH - Testing methodology for development of electro-mechanical components under temperature solicitation	IAC	153.534,60		153.534,60	
06.21.05.45.AI - Design and validation of testing technologies for the analysis of electro-mechanical components under vibration and extreme temperatures	IAC	2.520,00		3.420,00	
06.21.05.45.AJ - Design of an experimental set-up for the analysis of thermo-mechanical industrial applications	IAC		-12.059,04	84.390,40	
06.21.05.45.AL - Torque analysis on threaded elements	IAC	0,50		0,50	
06.21.05.45.AM - Experimental evaluation of structural dynamics in industrial components	IAC	840,97		840,97	
06.21.05.45.AN - Structural Health Management and mechanical behaviour assessment of industrial components employing experimental and optical techniques	IAC	2.460,83		2.460,83	
06.21.05.45.AO - Analysis of mechanical properties and defects on additive manufactured industrial components employing experimental techniques	IAC	15.604,33		15.604,33	
06.21.05.45.AP - Experimental analysis and modification of mechanical properties of componentes maden by metal additive	IAC	1.962,00		1.962,00	
06.21.05.90.06 - CONT. PUESTA PUNTO BANCO DE ENSEYO DE MOTORES COMBUSTION INTERNA ...	IAC		-2.000,00	2.478,19	
06.21.05.90.09 - CONT. SUPERVISION PUESTA EN MARCHA TRES SEGUIDORES SOLARES	IAC		-1.225,73	4.550,70	
06.21.06.00.26 - CONT. CALCULO, DISEÑO Y RACIONALIZACION DE LA RED DE RIEGO Y SISTEMAS DE BOMBEO Y FILTRADO DEL LA COMUNIDAD DE REGANTES GUADIANA MENOR	IAC	0,00		63,40	
06.21.06.00.28 - CONT. INFORME DE EVALUACIÓN DEL PROYECTO ESPECIALISTA 4D	IAC		-108,51	0,00	
06.21.06.00.33 - CONTRATO. CARACTERIZACIÓN DE SISTEMAS DE VENTILACIÓN, LEDS Y RADIADORES TERMOPLÁSTICOS PARA LA OPTIMIZACIÓN DE LAS SIMULACIONES TÉRMICAS DE PROYECTORES DE VEHÍCULOS.	IAC		-157,50	163,42	
06.21.06.00.48 - CONT. COLABORACION PROYECTO EDAR LA GARZA	IAC		-34,37	0,00	
06.21.06.00.49 - CONT. ENSAYOS DE CARACTERIZACION DE PERDIDAS DE CARGA DE VENTILACIONES VENTING SYSTEM PRESSURE DROP CARACTERISATION	IAC		-1.588,90	404,03	
06.21.06.00.AB - Investigación y Desarrollo de modelos del proceso de deterioro de una obra lineal comparando entornos edafológicos agrícolas y forestales.	IAC		-662,38	383,89	
06.21.06.00.AC - Investigación del proceso de deterioro y su evolución temporal en obras lineales	IAC		-1.100,00	330,00	
06.21.06.00.AD - Mecanizado de carriles ferroviarios a escala con corrugación	IAC		-646,36	353,64	
06.21.06.00.AE - Estudio básico de inundabilidad urbana de los arroyos de las manillas y la ramona a su paso por el municipio de Arquillos para la elaboración de prop.	IAC		-338,27	1.281,73	
06.21.06.05.01 - CONT. TRABAJOS Y PROYECTOS DE INGENIERIA REALIZADOS EMPRESA	IAC		-1.115,02	1.240,40	
06.21.06.05.18 - CONT. ASISTENCIA TÉCNICA PARA INFORMES Y PROYECTOS DE INGENIERIA	IAC		-12,13	1,35	
06.21.06.05.19 - CONT. APOYO EN EL DESARROLLO DE UN EQUIPO DE LIMPIEZA PARA CENTRALES TERMOSOLARES Y SU PATENTABILIDAD	IAC		-138,87	0,00	
06.21.06.05.22 - CONT. ASISTENCIA TECNICA PARA INFORMES Y PROYECTOS DE INGENIERIA	IAC		-126,01	14,00	
06.21.06.05.26 - CONT. DESARROLLO DE SISTEMAS DE MEJORA AERODINAMICA Y CAPTACION DE ENERGIA MEDIANTE INTERACCION FLUIDO-ESTRUCTURA...	IAC		-10.583,36	44.048,26	

DETALLE DE LOS GASTOS CON FINANCIACIÓN AFECTADA DEL EJERCICIO 2022

-En euros-

CÓDIGO DE GASTO		DESVIACIONES DEL EJERCICIO 2022		DESVIACIONES ACUMULADAS 2022	
Orgánica	Funcional	POSITIVAS	NEGATIVAS	POSITIVAS	NEGATIVAS
06.21.06.05.AA - CONT. Asistencia estratégica y técnica para informes y proyectos de ingeniería	IAC	640,32		1.470,32	
06.21.06.05.AB - Assessment of dynamic effects on the Hyperloop system	IAC		-3.933,00	116,00	
06.21.06.05.AD - Prestación de servicios de ingeniería, consultoría y apoyo técnico en el desarrollo del proyecto AEDAS 90 CÓRDOBA	IAC	3.206,10		3.206,10	
06.22.00.65.29 - CONT. DURAEOMBMP. MEJORA MECANICA Y ENERGETICA DE LAS MEZCLAS BITUMINOSAS MEDIANTE EL DESARROLLO DE MEZCLAS TEMPLADAS Y SIMICALIENTE MODIFICADAS CON	IAC	0,00		14.053,50	
06.22.00.65.32 - CONT. UTILIZACION DE SUBPRODUCTOS Y RESIDUOS DE LA FABRICACION DE BIODIESEL COMO ADITIVO EN LA FABRICACION DE MEZCLAS ASFALTICAS EN CALIENTE	IAC		-5,40	0,00	
06.22.00.65.50 - CONT. EVALUACIÓN DEL PROYECTO DE INVESTIGACIÓN "DESARROLLO DE MATERIALES CERÁMICOS NANOESTRUCTURADOS PARA APLICACIONES DE ALTO TRÁNSITO. HITKER2015"	IAC		-22,32	9,00	
06.22.00.65.54 - CONT. EVALUACION DE PROY. INVEST."DSLLO DE MATERIALES CERAMICOS NANOESTRUCTURADOS PARA APLICACIONES DE ALTO TRANSITO.HITKER2015"	IAC		-603,51	237,12	
06.22.00.65.55 - CONT. SERVICIOS DE CONSULTORIA Y ASESORAM. TECNICO A DEMANDA DE CETEMET	IAC		-121,55	75,23	
06.22.00.65.62 - CONT. EVALUACION DE PROYECTOS DE I+D+I COMO TECNICO DE PROYECTO O COMO EXPERTO TECNICO.	IAC	0,00		141,08	
06.22.00.65.63 - CONT. PROYECTO DE INVESTIGACION BIFEROLIVA	IAC		-7.993,10	4.218,63	
06.22.00.65.67 - CONT. INFORME DE EVALUACION DE PROYECTOS DE INVESTIGACION	IAC	3.703,15		7.635,71	
06.22.00.65.68 - CONT. CONFORMACION DE PROBETAS Y DETERMINACION DE LA CONDUCTIVIDAD TERMICA.	IAC		-98,87	1.213,32	
06.22.00.65.69 - CONT. PRESTACION DE SERVICIO DE ASESORAMIENTO Y CARACTERIZACION EN EL AMBITO DEL PROYECTO CIRCULAR CD	IAC	0,00		8.400,00	
06.22.00.65.70 - CONT. ESTUDIO TECNICO, DISEÑO Y CARACTERIZACION DE LOS PANELES PARA LAS CARROCERIAS DE AUTOMOCION	IAC		-106,66	0,00	
06.22.00.65.71 - CONT. ESTUDIO Y CARACTERIZACIÓN DE PANELES ANTIBACTERIANOS	IAC		-7.547,59	0,00	
06.22.00.65.AF - CONT. ASESORAMIENTO EN BIOCARBONES	IAC		-101,49	20,04	
06.22.00.65.AG - CONT. EOCENE - Economía circular en la industria de los composites termoestables	IAC		-7.096,64	21.124,40	
06.22.00.65.AI - Proyecto desarrollo de nuevos biofilms bicapa para el envasado de monodosis de aceite de oliva virgen extra	IAC		-7.239,99	12.410,97	
06.22.00.65.AN - Mejora de la resistencia al impacto de materiales cerámicos	IAC	4.721,95		4.721,95	
06.22.00.65.AO - Valorización de Glicerol con Microrreactores obtenidos por impresión 3D (3DP-MicroVGI)	IAC	43.014,20		43.014,20	
06.22.00.65.AQ - Estudio de fibras naturales para composites poliméricos	IAC	595,04		595,04	
06.22.05.55.84 - CONT. ESTUDIO COMPARATIVO DE MICROTALCOS NATURALES EN LA ELABORACION DE ACEITES DE OLIVA VIRGENES	IAC	0,00		2.379,08	
06.22.05.55.91 - CONT. EVALUACION DE PROYECTOS I+D+I CLASIFICADOS COMO "4 DIGITOS UNESCO" O "6 DIGITOS UNESCO" DURANTE 2013	IAC		-1.486,62	1.285,38	
06.22.05.55.A1 - CONT. INVESTIGACION Y DESARROLLO DEL PROYECTO SOBRE "VALORIZACION DE HOJA DE OLIVO COMO INGREDIENTE NUTRICIONAL EN ALIMENTACION	IAC		-119,00	362,46	
06.22.05.55.A6 - CONT. "INFORME TÉCNICO EN UN PERITAJE JUDICIAL SOBRE CARACTERIZACIÓN FÍSICOQUÍMICA DE UN ESMALTE COMERCIAL	IAC	0,00		1.160,33	
06.22.05.55.AC - Informe técnico, 2ª opinión 2020/0461 - Camacho Recycling SLU	IAC		-254,34	105,66	
06.22.05.55.B3 - CONT. ESTUDIO DE ELABORACIÓN DE ACEITES DE OLIVA VIRGENES	IAC		-1.623,08	2.053,30	
06.22.05.55.B8 - CONT. REVISIÓN DE UN INFORME PERICIAL Y ASISTENCIA A JUICIO	IAC		-488,00	0,00	
06.22.05.55.D5 - CONT. APLICACIÓN DE ULTRASONIDOS DE ALTA POTENCIA EN LA ELABORACIÓN DE ACEITES DE OLIVA VIRGENES	IAC	0,00		956,40	
06.22.05.55.D6 - CONT. CARACTERIZACIÓN Y DETERMINACIÓN DE ÁCIDO BUTANOICO EN ALGUNOS PROCESOS	IAC	0,00		4.130,00	
06.22.05.55.E7 - CONT. CARACTERIZACION FUNCIONAL DE LA HOJA DE OLIVO PARA SU POSIBLE VALORIZACION DE DIFERENTES USOS INDUSTRIALES	IAC	0,00		1.500,00	
06.23.02.85.04 - CONT. INFORME Y DICTAMEN PERICIAL DE ONOMASTICA ARABE-ISLAMICA SOBRE EL NOMBRE SULEIMAN	IAC		-30,00	0,00	
06.23.02.85.05 - CONT. INFORME TECNICO SOBRE UN LIBRE ARABE EN MINIATURA	IAC		-111,57	0,00	
06.23.02.85.AA - Asesoramiento científico-técnico general en estudios árabes e islámicos y específico en historia, cultura y sociedad de Al-Andalus	IAC	66,94		66,94	
06.25.02.15.31 - CONT. DISEÑO, PLANIFICACIÓN Y SEGUIMIENTO DEL MATERIAL DOCENTE	IAC		-8,85	0,00	
06.25.02.15.32 - CONT. ASESORAMIENTO Y DIRECCIÓN EN EL DISEÑO DE MATERIALES DOCENTES	IAC		-380,02	0,00	
06.25.02.15.33 - ELABORACION Y ASESORAMIENTO DE MATERIALES DIDACTICOS.	IAC		-111,41	0,00	
06.25.06.25.22 - CONT. PROYECTO INTERNACIONAL E CULTURAS	IAC		-240,63	1.518,64	
06.26.06.20.06 - CONT. ASESORIA EN TELE-ASISTENCIA EN EL ENVEJECIMIENTO Y CRONICIDAD	IAC	0,00		8,57	
06.26.06.20.09 - CONT. CUIDA-T ARCOS	IAC	0,00		182,68	
06.26.06.20.AA - CONT. PROYECTO DIGIFIED	IAC	432,40		1.213,39	
06.26.07.30.13 - CONT. ASISTENCIA EN GESTION Y DISEÑO EXPERIMENTAL Y ANALISIS E INTERPRETACION DE LOS RESULTADOS	IAC		-764,23	808,62	
06.26.07.30.AA - Innovación en las técnicas de marketing en Software del Sol	IAC		-2.775,01	0,00	
06.26.07.35.19 - CONT. DISEÑO, PLANIFICACION Y SEGUIMIENTO DE MATERIAL DOCENTE SOBRE TFM	IAC		-0,26	0,00	
06.26.07.35.20 - CONT. Acoso LGTBQ+fóbico en adolescentes andaluces: una realidad invisibilizada	IAC		-6.627,57	6.184,11	
06.26.07.40.AE - Informe pericial psicológico sobre posible violencia de género y violencia vicaria.	IAC	405,00		405,00	
06.26.07.40.AJ - Informe pericial psicológico sobre posible violencia de género y violencia vicaria	IAC	495,00		495,00	
06.26.08.13.26 - CONT. DISEÑO DE MODELO DE INTEGRACIÓN DE PERSONAS EN SITUACIÓN DE DEPENDENCIA EN LA AUTONOMÍA PERSONAL EN LA EJECUCIÓN DEL SIST. TRANVIARIO DE JAEN	IAC	0,00		1.769,78	
06.26.08.13.52 - CONT. PROYECTO HISTORIA SOCIAL ÚNICA RESISOR	IAC	0,00		12,68	
06.26.08.13.73 - CONT. RESULTADOS DE INVESTIG. Y JUSTIFIC. SOBRE LA EVALUACION DEL PROYECTO EUROPEO REGIONAL SINGLE SOCIAL RECORD.	IAC	0,00		0,01	
06.26.08.13.82 - CONT. LA INCIDENCIA DE LA ASISTENCIA PERSONAL EN MENORES	IAC		-4.872,00	6.285,04	

DETALLE DE LOS GASTOS CON FINANCIACIÓN AFECTADA DEL EJERCICIO 2022

-En euros-

CÓDIGO DE GASTO	Funcional	DESVIACIONES DEL EJERCICIO 2022		DESVIACIONES ACUMULADAS 2022	
		POSITIVAS	NEGATIVAS	POSITIVAS	NEGATIVAS
06.26.08.13.83 - CONT. ASOC. ENTRE CARACTERIST. FUNC. Y MATER. DE CENT. RESID. PARA PERS. MAYORES CON CASOS POSIT. Y DE SOSPECHA DE COVID-19 EN ANDAL.	IAC	0,00		955,00	
06.26.08.13.AH - LA VIOLENCIA EN LAS PERSONAS MAYORES	IAC	7.857,04		7.857,04	
06.26.08.13.AN - CONTR 2022 0001024303:ESTUDIO SIT.EMERGENTES ESPECIAL RIESGO EXCLUSIÓN SOCIAL	IAC	13.388,44		13.388,44	
06.27.07.50.27 - CONT.METODOLOGIA ANALISIS COMPUESTOS EN ACEITES VEGETALES	IAC		-0,01	0,00	
06.27.07.50.38 - CONT. EVALUACIÓN DEL PROYECTO 5208 MICROBIOLOGIA	IAC		-0,01	0,00	
06.27.07.50.64 - CONT. EVALUACION TECNICA DEL PROYECTO 170.184 INVESTIGACIÓN Y DESARROLLO DE UNA METODOLOGIA ANALITICA PARA DETERMINAR, EN AGUA DE CONSUMO, CONTINENT	IAC		-2.779,90	3.786,12	
06.27.07.50.74 - CONT. REALIZACIÓN DE DIVERSOS ANÁLISIS QUÍMICOS PREVIAMENTE TIPIFICADOS EN MUESTRAS DE HOJA DE OLIVO Y DE FERTILIZANTES	IAC		-3.050,34	0,00	
06.27.07.50.81 - CONT. ANÁLISIS DE MUESTRAS DE AGUA PROCEDENTES DE ESTACIONES DEPURADORAS DE AGUA POTABLE	IAC		-336,01	0,00	
06.27.07.50.92 - "EXPERTO 4D" (PROYECTO 475.335 ; PROYECTO 455.904 ; PROYECTO 452.250; PROYECTO 458.024; PROYECTO 467.927; PROYECTO 469.932; PROYECTO 472.912)_ " PAQUETES COMITÉ" (PROYECTO 452.250; PROYECTO 459.848 ;	IAC		-943,76	0,00	
06.27.07.50.93 - CONT. PRESTACIÓN SERVICIOS DE CARÁCTER CIENTÍFICO TÉCNICO , A DEMANDA DE EQA CERTIFICADOS I+D+I, EN MATERIA DE EVALUACIÓN DE PROJ. DE I+D+I CLASIFICADOS COMO 4 DÍGITOS UNESCO Y COMO 6 DÍGITOS UNESCO	IAC		-260,25	15.921,88	
06.27.07.50.A1 - CONT. "DETERMINACIÓN DE RESIDUOS DE PESTICIDAS EN 25 MUESTRAS DE AGUA"	IAC		-2.475,00	0,00	
06.27.07.50.A3 - CONT. ESTUDIO ATR-FTIR - MODIF. SUPERFICIAL DE POLIMEROS POR ULTRAVIOLETA DE VACIO	IAC	0,00		884,25	
06.27.07.50.A7 - CONT. ENSAYO PARA EL ESTUDIO DE 4-TERT-BUTILCATECOL EN MUESTRAS ACUOSAS	IAC		-882,00	0,00	
06.27.07.50.A8 - CONT. ANALITICA COMPARATIVA DE MATERIALES METALICOS COMO CAJA DE FARADAY	IAC		-552,37	0,00	
06.27.07.50.AB - Analítica comparativa de filamentos de Wolframio	IAC		-621,00	0,00	
06.27.07.50.AD - Ensayo para el estudio de bisfenol A en muestras de PET disueltas	IAC		-882,00	0,00	
06.27.07.50.AF - Estudio material del lienzo "Martirio de S. Sebastián" de Sebastián Martínez y el "Tronco de la Virgen de las Angustias" conservados en Catedral Jaén	IAC	3.968,90		5.523,81	
06.27.07.50.AG - Regeneración superficial de materiales suministrados por la empresa mediante tratamiento químico apropiado	IAC		-648,00	432,00	
06.27.07.55.25 - CONT. "OBTENCION, CARACTERIZAC. Y APLICACIONES DE NUEVOS ALIMENTOS FUNCIONALES BASADOS EN ACEITES DE OLIVA ENRIQUECIDOS EN NUEVOS COMPUESTOS BIOACTIVOS"	IAC		-11.626,65	0,00	
06.27.07.55.28 - CONT. PROYECTO DE INVEST. IND. PARA DISEÑO DEL PROCESO Y ESCALADO PILOTO DESTINADO A LA EXTRACC., CONCENTRAC., PURIFICACION Y ESTABILIZAC. DE FICOBILIPROTEINAS A PARTIR DE MICROALGAS VERDEAZULADAS	IAC	7.357,57		13.991,90	
06.28.07.65.27 - CONT. SUMINISTRO A ALIXIS CORP. DE VIALES 5 mg CINNAMTANNIN B1	IAC	0,00		87,76	
06.28.07.65.44 - CONT. REALIZACION DE ANALISIS INSTRUMENTAL DE COMPUESTOS ORGANICOS SUMINISTRADOS DENTRO DEL MARCO DE UN PROYECTO.	IAC		-356,42	268,39	
06.28.07.65.50 - CONT. SUMINISTRO DE 25 VIALES DE ANTIOXIDANTE CINNAMTANNIN B-1 PARA SU VENTA	IAC		-1.624,93	4.532,55	
06.28.07.65.51 - CONT. CONTROL ANALÍTICO A TRAVÉS DE TÉCNICAS ESPECTROFOTOMÉTRICAS DE MATERIAS PRIMAS EMPLEADAS EN PROCESOS DE FABRICACIÓN, PARTICULARMENTE HEPARINA SÓDICA MEDIANTE RESONANCIA MAGNÉTICA NUCLEAR (RNM)	IAC		-7.251,39	4.364,10	
06.28.07.65.59 - CONT. IMPLEMENTACION DE UN SISTEMA DE CONFUSION SEXUAL PARA EL LEPIDOPTERO PRAYS OLEAE BERN	IAC	0,00		0,10	
06.28.07.65.60 - CONT. RELEASE RATE OF TWO SPRAYABLE PHEROMONE FORMULATION AND TWO HAND-APPLIED PHEROMONE DISPENSERS OF CODLING MOTH CYDIA POMONELLA	IAC		-13.159,32	1.063,14	
06.28.07.65.63 - CONT. SINTESIS, AISLAMIENTO E IDENTIFICACION DE COMPUESTOS DE INTERES AGROALIMENTARIO	IAC	746,60		1.681,66	
06.28.07.65.64 - CONT. ESTUDIO DE ATRAYENTES DE VESPA VELUTINA	IAC		-252,53	0,00	
06.28.07.65.65 - CONT. IMPLANTACION DE UN SISTEMA DE CONFUSION SEXUAL PARA EL LEPIDOPTERO PRAYS OLEAE BERN.	IAC		-1.509,62	0,00	
06.28.07.65.66 - CONT. EVALUATION OF PHEROMONE RELEASE RATE FROM MATING DISRUPTION DISPENSERS FOR DIFFERENT PESTS.	IAC	54.013,96		107.064,82	
06.28.07.65.67 - CONT. ACTIVIDADES DE ELECTROANTENOGRAMA RELACIONADAS CON EL PROYECTO PICUREP	IAC		-2.229,02	0,00	
06.28.07.65.68 - CONT. IDENTIFICACION DE SOLIDOS DESCONOCIDOS PRESENTES EN FORMULACIONES	IAC		-445,25	454,77	
06.28.07.65.AB - Caracterización de muestra sólida de acetato de potasio	IAC	305,00		362,78	
06.28.07.65.AC - Mejoras en el sistema de trapeo de V. velutina	IAC	0,00		10.800,00	
06.28.07.65.AD - Análisis químicos, estudios metodológicos y propuestas de formulaciones para proyecto CIRCULAR4FOOD	IAC	22.500,00		22.500,00	
06.30.00.27.14 - CONT. DETERMINACIÓN OF GENE EXPRESSION BY MICROARRAY ANALYSES AFTER TREATMENT WITH PROPANIC FORMULATIONS. CELL DIFFERENTIATION ASSAYS	IAC		-7.794,48	5.378,47	
06.30.00.27.25 - CONT. DESARROLLO SINTETICO DE PRP Y LA POSTERIOR VALIDACION DEL MISMO	IAC	9.126,76		25.911,72	
06.30.00.27.AC - EFFECT OF PANCREATIC PRO-ENZYMES AGAINST TUMOUR MICROENVIRONMENT AND PRE-METASTATIC NICHE	IAC	22.935,98		22.935,98	
06.30.04.13.20 - CONT. TRIBUNAL DE PRUEBAS DE SELECCION POLICIA LOCAL	IAC		-8.000,00	5.553,77	
06.30.05.66.16 - CONT. COLABORACIÓN EN EL DESARROLLO DEL PROYECTO DE INVESTIGACIÓN "INVESTIGACIÓN, DESARROLLO E INNOVACIÓN EN NUEVOS ALIMENTOS MULTIFUNCIONALES PARA SÍNDROME METABÓLICO (METASIN)"	IAC	0,00		664,25	
06.30.06.30.50 - CONT. COLABORACION EN EL PROYECTO "BIOCONTROL Y PREVENCION DE LISTERIA MONOCYTOGENES EN LA INDUSTRIA ALIMENTARIA	IAC		-1.858,44	22.454,80	
06.30.06.30.51 - CONT. ENSEAYO DE PERMEABILIDAD A ENDOSPORAS BACTERIANAS EN MATERIALES PARA FILTRACIÓN	IAC		-620,32	0,00	
06.30.06.30.65 - CONT. ESTABILIZACIÓN Y ANÁLISIS DE UN PRODUCTO TRADICIONAL BASADO EN EL ACEITE DE OLIVA VIRGEN	IAC		-400,00	2.809,12	
06.30.06.30.73 - CONT. EVALUACIÓN DE CONTENIDO Y 1ª EJECUCIÓN DEL EJERCICIO 2015 DEL PROYECTO 432.099	IAC		-122,94	0,00	

DETALLE DE LOS GASTOS CON FINANCIACIÓN AFECTADA DEL EJERCICIO 2022

-En euros-

CÓDIGO DE GASTO	Funcional	DESVIACIONES DEL EJERCICIO 2022		DESVIACIONES ACUMULADAS 2022	
		POSITIVAS	NEGATIVAS	POSITIVAS	NEGATIVAS
06.30.06.30.78 - CONT. CONSERVACION DE EMBUTIDOS MEDIANTE TRATAMIENTO CON ALTAS PRESIONES	IAC		-530,64	252,81	
06.30.06.30.84 - CONT. ESTUDIO DEL ESTADO DEL ARTE DE TECNOLOGIAS DE TRATAMIENTO DEL AIRE POR FOTOCATALISIS, POLARIZACION ACTIVA Y LA COMBINACION DE AMBAS TECNOLOGIAS	IAC		-1.251,89	314,61	
06.31.00.33.04 - CONV. ELABORACION DE LOS CONTENIDOS HISTORICOS Y METODOLOGIC	IAC		-2.882,92	0,00	
06.31.04.65.12 - CONT. INVENTARIO DE BIENES MUEBLES DE LA IGLESIA CATOLICA EN LA DIOCESIS DE JAEN. CAMPAÑA 2009	IAC		-2.996,07	5.577,54	
06.31.04.65.37 - CONT. INFORME HISTORICO-ARTISTICO DEL CONVENTO DE JESUS Y MARIA DE ALCAUDETE (JAEN)	IAC		-225,00	0,00	
06.31.04.65.38 - CONT. Estudio histórico-artístico para rehabilitación y adecuación de edificio para actos culturales y celebraciones	IAC		-297,00	0,00	
06.31.04.65.AC - Informe técnico Inventario Catedral de Jaén	IAC		-6.227,27	1.661,55	
06.31.04.65.AE - Elaboración informe histórico-artístico y difusión resultados de la investigación del lienzo "Martirio de San Sebastián y Trono de la V." Cated. Jaén.	IAC		-802,60	7,40	
06.31.04.65.AF - Catalogo razonado "Museo Francisco Cerezo"	IAC		-4.000,00	0,00	
06.31.04.65.AG - Estudio Histórico calle Baja del Salvador y Mirador de Santa Lucía, Úbeda	IAC		-354,79	0,00	
06.31.04.65.AH - Informe tecnico Inventario de la Parroquia de Santa Maria Magdalena (Jaen)	IAC	11.157,02		11.157,02	
06.31.04.65.AJ - Informe tecnico Inventario Catedral de Jaen	IAC	6.429,75		6.429,75	
06.31.04.85.15 - CONT. I FASE INTERVENCION ARQUIOLOGICA CASTILLO DE LOPERA	IAC	0,00		4.197,22	
06.31.04.85.27 - CONT. ESTUDIOS ARQUEOLOGICOS, TOPOGRAFICOS Y ANALITICOS VINCULADOS A LOS TRABAJOS DE CONSOLIDACION Y RESTAURACION DEL CASTILLO DE LOPERA	IAC	0,00		2.650,85	
06.31.04.85.34 - CONT. PROYECTO DE EXCAVACIÓN ARQUEOLÓGICA PUNTUAL Y ARQUEOLOGÍA DE LA ARQUITECTURA EN LA VILLAVIEJA DE BEAS DE SEGURA	IAC	0,00		867,23	
06.31.04.85.35 - CONT. ACTIVIDADES Y ESTUDIOS ARQUEOLÓGICOS EN EL CASTILLO DE VILLARDOMPARDO	IAC	0,00		782,13	
06.31.04.85.41 - CONT. ESCAVACION Y ESTUDIO DE ARQUEOLOGIA DE LA ARQUITECTURA EN LA CASA Nº 9, PLAZA DEL CASTILLO.VILLADOMPARDO (JAEN)	IAC		-412,92	0,00	
06.31.04.85.43 - CONT. REDACCIÓN DE PROY. Y DIRECC. DE ACTIVIDADES ARQUEOLOGICAS OBRAS DE URGENCIA CONVENTO S.DOMINGO-JAEN	IAC	0,00		9,08	
06.31.04.85.44 - CONT. INTERVENCION ARQUEOLOGICA PUNTUAL DE APOYO A LAS OBRAS DE ADECUACION, CONSOLIDACION Y CONSERVACION DEL CONJUNTO FORTIFICADO DE LA GUARDIA DE JAEN (EXPTE. Nº 2/2019)	IAC		-19.857,32	40.252,37	
06.31.04.85.46 - CONT. EXCAVACION Y ESTUDIO DE ARQUEOLOGIA DE LA ARQUITECTURA EN EL SOLAR DE LA CASA, 9 PLAZA DEL CASTILLO (VILLADOMPARDO, JAEN)	IAC		-2.745,00	0,10	
06.31.04.85.47 - CONT. PROYECTO DE APOYO A LA RESTAURACION Y PUESTA EN VALOR DE LA IGLESIA CONVENTUAL DE STA. ANA (BEAS DE SEGURA).1ª FASE	IAC	0,00		494,13	
06.31.04.85.AA - CONT. PROYECTO Y ESTUDIO ARQUEOLOGICO PARA LAS ACTUACIONES Y SONDEOS EN LA CAPILLA DE LA ERMITA DE SANTA CATALINA	IAC	1.440,00		1.440,00	
06.31.04.85.AD - CONT. INTERVENCION ARQUEOLOGICA DE URGENCIA EN EL SOTOCORO DE LA IGLESIA DE STA. CATALINA (JAÉN)	IAC		-1.000,00	2.024,46	
06.31.04.85.AE - Plan Director del castillo de Jódar. Documentación arqueológica	IAC	320,00		320,00	
06.31.04.85.AF - Excavación en la plaza de toros de Segura de la Sierra	IAC	0,00		144,60	
06.31.04.85.AG - Contrato de prestación de servicios de asistencia técnica para la realización de actividades preliminares...de la fortaleza alta de La Peña de Martos	IAC	23.057,84		23.057,84	
06.31.04.85.AL - Intervención arqueológica preventiva y análisis de estructuras emergentes para la ampliación del espacio interpretativo Muralla del Alcázar de Arjona	IAC	10.287,00		10.287,00	
06.31.06.95.34 - CONT. EJECUCION DE MEDIDAS CORRECTORAS DE LA PROSPECCION ARQUEOLOGICA SUPERFICIAL EN LA AUTOVIA A32 LINARES ALBACETE, EN EL TRAMO VILLACARRILLO VILLAN	IAC		-95,72	0,00	
06.32.00.10.26 - CONT. ASESORAMIENTO CIENTIFICO Y ACTUALIZACION DEL EXPEDIENTE DE PATRIMONIO MUNDIAL LOS PAISAJES DEL OLIVAR EN ANDALUCIA	IAC		-9.268,25	117,75	
06.32.00.30.AB - Edición monográfico Gazeta de Antropología, Instituto de Estudios Almerienses	IAC		-288,31	172,73	
06.32.00.30.AC - Edición monográfico "Crianza" Gazeta de Antropología	IAC		-158,67	0,00	
06.32.00.30.AD - Edición monográfico "Ateísmo, creencia y sentido" Gazeta de Antropología	IAC		-373,49	526,51	
06.32.00.30.AF - Edición monografico "Improvisación poetica y performance" Gazeta de Antropologia	IAC		-205,92	537,89	
06.32.00.30.AG - Edición monográfico "Alfarería popular" Gazeta de Antropología	IAC	900,00		900,00	
06.32.04.30.02 - CONT. TOMA DE DATOS Y MANTENIM. DE ESTACION METEOROLOG. DE ARISTA NORESTE ANETO.MONUM.NATURALES DE GLACIARES PIRENAICOS.HUESCA. AÑO 2018	IAC		-858,29	322,33	
06.32.04.50.AA - Actuaciones en la fosa 484 del cementerio de Jaén	IAC		-11.812,00	1.620,68	
06.32.04.50.AE - Elaboración y redacción de la historia del PSOE en la provincia de Jaén, desde 1931 a la actualidad (2 vols)	IAC	1.050,00		1.050,00	
06.32.04.90.AF - Análisis de la documentación gráfica de la fortaleza medieval de "El Berrueco", mediante realización de vuelos Drone e identificación fases constructivas experimentadas a lo l	IAC	90,93		90,93	
06.33.05.20.33 - CONT. DESARROLLO DE UN SISTEMA DE ILUMINACION ADAPTATIVO PARA FAROS DE VEHICULOS BASADO EN VISION POR COMPUTADOR	IAC		-34,54	0,00	
06.33.05.20.40 - CONT. COLABORACIÓN EN EL DISEÑO DE UN EQUIPO PARA EL ANÁLISIS DE ESTABILIDAD TARTÁRICA EN VINOS MEDIANTE EL TEST BOULTON	IAC	0,00		258,98	
06.33.05.20.46 - CONT. MONOTORIZACIÓN Y CONTROL DEL PROCESO DE PRODUCCIÓN DEL ACEITE DE OLIVA VIRGEN (FEDER-INNTERCONECTA 2015)	IAC	0,00		447,22	
06.33.05.20.53 - CONT. SISTEMA DE INSPECCIÓN CONTINUA DE LÁMINA PET	IAC	0,00		130,24	
06.33.05.20.64 - CONT. VEHICULO AUTONOMO PARA EL MANTENIMIENTO DE INSTALACIONES DE CESPED ARTIFICIAL	IAC	0,00		5,47	
06.33.05.20.71 - CONT. INVESTIG. Y DLSLO DE SISTEMA AUTOMATICO DE INSPECC DE DEFECTOS STANDARD DE PLASTICOS TRANSPARENTES	IAC		-120,28	0,00	
06.33.05.20.72 - CONT. ESTUDIO, DESARROLLO E INTEGRAC. DE SISTEMAS TECNOLOG. CLAVE EN ALMAZARAS - PROYECTO ALMAZARA INTELIGENTE	IAC		-145,94	0,00	

DETALLE DE LOS GASTOS CON FINANCIACIÓN AFECTADA DEL EJERCICIO 2022

-En euros-

CÓDIGO DE GASTO		DESVIACIONES DEL EJERCICIO 2022		DESVIACIONES ACUMULADAS 2022	
Orgánica	Funcional	POSITIVAS	NEGATIVAS	POSITIVAS	NEGATIVAS
06.33.05.20.84 - CONT. DISEÑO Y DESARROLLO DE SISTEMAS DE CLASIFICACION DE LINEA DE ACEITUNA DE MESA	IAC		-1.154,88	1.124,93	
06.33.05.20.85 - CONT. DISEÑO Y DESARROLLO DE UN SOFTWARE DE CONTROL DE TRAZABILIDAD PARA LA ACEITUNA DE MESA	IAC		-29,85	49,01	
06.33.05.20.86 - CONT. MEJORA DE NUEVO DISPOSITIVO PARA DETERMINACION DEL REBOTE VERTICAL DEL BALON	IAC	0,00		20,17	
06.33.05.20.88 - CONT. INV. Y DSILO. DE UNA PLATAFORMA DE GESTION DE RESIDUOS BASADOS EN LA INTEGRACION SENSORIAL DE NARIZ ELECTRONICA Y VOLUMETRIA	IAC	10.172,33		65.390,81	
06.33.05.20.A2 - CONT. SISTEMA DE ENFRIAMIENTO PARA ELABORAC. ACEITES DE OLIVA VIRGEN EXTRA DIFERENCIADOS CON INTEGR. SENSORIAL Y CONTROL AVANZADO	IAC		-34.119,30	8.796,53	
06.33.05.20.AA - CONT. DESARROLLO DE SOFTWARE DE PLANIF. DE LA PRODUCC. PARA LABORATORIO DE ANALISIS AGROALIM.	IAC		-1.566,34	461,84	
06.33.05.20.AB - CONT. ESTUDIO VIABILIDAD TEC. INSPECC. AUTOM. DE DEFECT. EN EMBELLEC. PLASTICOS DE INTERIORES VEHIC.	IAC		-42,69	8,18	
06.33.05.20.AF - Asesor. para la innov. y la invest. en el proc. productivo extracción de AOVE. Aplic. automatización avanzada a bodega	IAC	33,33		933,33	
06.33.05.20.AJ - Asesor. para la innov. y la invest. en el proc. produc. extracción de AOVE. Aplic.conceptos de autom. avan. proceso molt	IAC	41,66		1.166,66	
06.33.05.20.AL - Asesoram. para la innov. y la investig. en el proc. product. de extracc. aceite oliva virgen. Aplicac. de concep. de automat. avanz. al enva. y bodega	IAC	33,33		933,33	
06.33.05.20.AM - Asesor. para la innov. y la investig. en el proc. product. de extracc. aceite oliva virgen. Aplicac. de concep. de automatiz. avanz. al envas. y bodeg	IAC	0,00		900,00	
06.33.05.20.AN - Asesoram. para la inno. y la invest. en el proceso prod. de extracc. de aceite oliva virgen. Aplicac. de concep.de automatiz. avanz a bodega y almacén	IAC	0,00		1.125,00	
06.33.05.20.AO - Prestación de servicios de car. cient. técnico, a demanda de la empresa DNV GL, en materia de informes de evaluación de proyectos como Experto I+D+i	IAC		-122,49	146,56	
06.33.05.20.AP - Asesoramiento sobre el desarrollo de sistemas de inspección automática de lentes oftalmológicas y piezas transparentes y formación sobre sus fundament	IAC		-9,19	57,63	
06.33.05.20.AR - Estudio viabilidad: mejora servicios de los glucometros de pinchazo	IAC		-430,00	130,00	
06.33.05.20.AS - Mejora de software de gestión de análisis de rendimiento graso de aceituna	IAC	0,00		636,51	
06.33.05.20.AT - Estudio y desarrollo de un glucómetro conectado	IAC	8.907,82		8.907,82	
06.33.05.20.AU - Desarrollo de soluciones avanzadas de automatización industrial para el control y medición de productos oleícolas e industriales	IAC	16.599,96		16.599,96	
06.33.05.20.AV - Desarrollo de software para la planificación estocástica de la producción en laboratorio agroalimentario	IAC	1.208,98		1.208,98	
06.33.07.85.21 - CONT. SIST. PROTECCION Y CONTROL MODELO INVERSOR E. FOTOVOL.	IAC		-1.839,96	25.417,17	
06.33.07.85.35 - CONT. SISTEMA DE LECTURA DOMESTICO E INDUST. EN TIEMPO REAL	IAC		-924,54	2.510,97	
06.33.07.85.43 - CONT.EVALUACIÓN PROJ.EMPRESARIAL FORWARE SPAIN SL P.CAMPUS	IAC		-2.255,80	18.161,51	
06.33.07.85.67 - CONT. EVALUACION DEL PROYECTO 95510. NUEVO PROCESO ROBOTIZADO DE FABRICACION DE COMPONENTES TERMOSOLARES	IAC	0,00		199,27	
06.33.07.85.74 - CONT. DIRECCION TECNICA DE PROYECTOS DE INSTALACIONES PARA SEGURIDAD PRIVADA. ELABORACION DE INFORMES TECNICOS DE LAS INSTALACIONES DE SUGURIDAD PRIVA	IAC	0,00		182,83	
06.33.07.85.90 - CONT. COLABORACION EN PROYECTO FEDER-ININTERCONECTA 2013: PROYECTO OPTIMA ENVOLVENTE	IAC		-297,62	280,85	
06.33.07.85.95 - CONT. EXPERT CONSULTING AND ASSINTANCE FOR THE DESIGN OF A EXPERIMENTAL MONITORING SYSTEM AT THE AUSTRALIAN NATIONAL UNIVERSITY	IAC		-2.620,54	5,00	
06.33.07.85.AD - Sistema compacto-móvil de punto de recarga de vehículos eléctricos asistido con instalación solar fotovoltaica	IAC	0,00		2.291,66	
06.33.07.85.AE - Auditoría técnica y análisis experimental de los resultados de un sist. de monitorización de cons. eléctrico y confort ambiental instalado en tres viv	IAC		-124,57	782,83	
06.33.07.85.AG - Desarrollo de un sistema de análisis avanzado para agregar generación distribuida solar fotovoltaica al sector industrial	IAC	5.368,03		9.723,43	
06.33.07.85.AH - Desarrollo de algoritmo de cálculo para el dimensionado de generador	IAC	0,00		766,28	
06.33.07.85.AI - Exp. 2021/001237.Suministro e instalación de equipos de monitorización, seguimiento del sistema y análisis de resultados del consumo eléctrico P.Alcón	IAC	2.834,29		6.857,29	
06.33.07.85.AJ - EXPEDIENTE: 2021/001234. Suministro e instalación de equipos de monitorización, seguimiento y análisis de resultados del sistema de monitorización de	IAC	2.880,65		6.903,65	
06.33.07.85.AK - Instalación de equipos de monitorización, Segmto del sistema y análisis de rdos del consumo eléctrico y confort ambiental en viviendas sitas en c/ La Calzada,38.Exp.202/00190	IAC	2.302,22		2.302,22	
06.33.07.85.AO - Asesoría Científica para la empresa Marwen	IAC	2.699,00		2.699,00	
06.34.05.60.41 - CONT. REALIZACIÓN DE PROYECTO ICT PARA SEIS VIVIENDAS Y DOS LOCALES COMERCIALES	IAC	0,00		1,86	
06.34.05.60.48 - CONT. REALIZACIÓN DE PROYECTO ICT-1701	IAC		-149,41	0,00	
06.34.05.60.52 - CONT. "WORKS OF SOFTWARE DEVELOPMENT TASKS FOR SCORE VIEWER IN THE SME INSTRUMENT".	IAC	0,00		649,77	
06.34.05.60.53 - CONT. APOYO AL DESARROLLO DEL SISTEMA SMARTPV	IAC	0,00		140,14	
06.34.05.60.AC - LOTE 2. Desarrollo de componentes software en el ámbito del PROYECTO CONFIT	IAC	4.196,83		26.275,05	
06.34.08.00.11 - ASERAMIENTO, SUPERVISION ... TECNOLOGIAS INFORMACION Y TELECOM	IAC		-64,51	2,72	
06.34.08.00.86 - CONT. EVALUACION DE PROYECTOS I+D+i CLASIFICADOS COMO "4 DIGITOS UNESCO" O "6 DIGITOS UNESCO" DURANTE 2013	IAC	7.405,73		7.405,73	
06.34.08.00.A2 - CONT. "COLLABORATIVE DIGITAL SCORES PLATFORM FOR CLASSIC MUSIC".	IAC		-4.319,76	4.513,78	
06.34.08.00.A3 - CONT. "COLLABORATIVE DIGITAL SCORES PLATFORM FOR CLASSIC MUSIC".	IAC		-1.695,19	2.440,79	
06.34.08.00.A4 - CONT. WORKS OF MUSIC PROCESSING FOR THE SME INSTRUMENT, PHASE 2, PROJECT NUMBER 822897 ¿ BEATIK ENTITLED	IAC	0,00		23,29	
06.35.02.55.63 - CONT. CONSULTORIA CIENTIFICO-TECNICA EN LA TRANSFERENCIA DE UNA INNOVACION AL MERCADO DE MATERIAL PARA CURA DE HERIDAS	IAC	0,00		328,63	
06.36.00.95.38 - CONT. DESARROLLO DE UN PROY. INVEST. SOBRE EL COMPLEJO AGROALIMENTARIO DE LOS ALIMENTOS EN ANDALUCIA. MERCADOS, MEJORA DE LA COMERCIALIZACION Y VERTEB	IAC	0,00		340,92	

DETALLE DE LOS GASTOS CON FINANCIACIÓN AFECTADA DEL EJERCICIO 2022

-En euros-

CÓDIGO DE GASTO		DESVIACIONES DEL EJERCICIO 2022		DESVIACIONES ACUMULADAS 2022	
Orgánica	Funcional	POSITIVAS	NEGATIVAS	POSITIVAS	NEGATIVAS
06.36.00.95.41 - CONT. ASESORAMIENTO PARA LA MEJORA DE LA GESTION DE LA EMPRESA EN LAS AREAS ESTRATEGICAS DE MARKETING, PRODUCCION Y RECURSOS HUMANOS Y CONTROL DE COSTES	IAC		-376,36	0,00	
06.36.00.95.57 - CONT. LOS COSTES DEL OLIVAR EN LA PROVINCIA DE JAEN: TIPOLOGIA DE OLIVAREROS Y APROXIMACION A LOS COSTES	IAC	0,00		0,30	
06.36.00.95.58 - CONT. ELABORACION DE LA CADENA DE VALOR DEL ACEITE DE OLIVA VIRGEN EXTRA	IAC	7.129,17		7.154,59	
06.36.00.95.59 - CONT. ELABORACION DE UN PLAN ESTRATEGICO DE MARKETING	IAC		-169,42	14,21	
06.36.00.95.60 - CONT. RENTABILIDAD DEL OLIVAR JIENNENSE: ESTRATEGIAS PARA UNA OLEICULTURA MAS COMPETITIVA (II)	IAC	0,00		0,58	
06.36.06.50.26 - CONT. APLICACIÓN SIST. INFORMATICO A LA EMPLEABILIDAD UNIVER	IAC		-67,26	0,00	
06.36.06.50.75 - CONT. DESARROLLO DE UN PROY. DE INVEST. SOBRE" RESPONSABILIDAD SOCIAL CORPORATIVA Y EMPRESAS DE NUEVA ECONOMÍA: INTERRELACIONES E IMPACTO EN LA CAPACIDAD INNOVADORA"	IAC	0,00		1.868,67	
06.36.06.50.A6 - CONT. VALORIZACION DE SUBPRODUCTOS DEL OLIVAR MEDIANTE TECNOLOGIAS DE GASIFICACION	IAC		-1.214,04	0,00	
06.36.06.50.AB - Innovación sectorial y social, mediante la transferencia del conocimiento, al sector de la economía social	IAC		-4.654,87	0,18	
06.36.06.50.AC - Asistencia técnica al Project Manager en "RRRMAKERS" Workpackage 2	IAC	1.400,00		1.400,00	
06.36.06.50.AD - CONT. ANALISIS DE LAS BARRERAS Y FACTORES DE ÉXITO EN CONCENTRACION EMPRESARIAL DEL COOPERATIVISMO AGROALIMENTARIO DE EXTREMADURA	IAC		-1.714,67	0,00	
06.36.06.50.AF - Análisis DAFO de las entidades de economía social de Andalucía	IAC		-1.115,70	0,00	
06.36.06.50.AI - Asistencia técnica y asesoramiento para la optimización de los procesos empresariales de prestación de servicios y formación	IAC	2.000,00		2.000,00	
06.37.02.30.03 - CONT. ESTUD. COMPORTAM. SECTOR ALMAZARAS ANDAL.	IAC		-123,00	0,00	
06.37.02.30.85 - CONT. COLABORACION EN LA ASIGNATURA "INTRODUCCION A LA EMPRESA"	IAC	0,00		500,91	
06.37.02.30.87 - CONT. PROY. DE INVESTIGACION Y DESARROLLO SOBRE DISEÑO, VALIDACION E IMPLEMENTACION DE BATERÍA DE INDICADORES DE GESTION FINANCIERA. INCLUYE ASESORAMIENTO ECONOMICO	IAC	0,00		74,88	
06.37.02.30.91 - CONT. INVEST. Y DESARR. MODELO DE CONTAB. ANALITICA POR CENTROS, PROG. Y ACTIV. EN ENTID. SIN FINAL. LUCRATIVA. INCLUYE ASESORM. ECON.	IAC	0,00		271,52	
06.37.02.30.AA - Proyecto de investigación y desarrollo para el diseño e implementación de un sistema de indicadores para medir la transp. en el ámbito ent.no lucrati	IAC		-4.498,70	194,45	
06.37.02.30.AE - Proyecto de investigación y desarrollo para el diseño de una herramienta que permita la medición y valoración del impacto social como activo intangible de especial relevancia	IAC	7.486,18		7.486,18	
06.38.01.40.42 - CONT. GESTION DEL PORTAL DE IGUALDAD EN LAS RELACIONES LABOR	IAC		-402,06	57,15	
06.38.01.40.46 - CONT. PLANIFICACION DOCENTE DE CUATRO CURSOS DE FORMACION JU	IAC		-82,63	7.917,37	
06.38.01.40.52 - CONT. DIRECCION LABORATORIO-OBSERVATORIO RIESGOS PSICOSOCIALES	IAC	0,00		681,03	
06.38.01.40.64 - CONT. PROYECTO PARA LA EVALUACIÓN DE LOS RIESGOS PSICOSOCIALES EN LA EMPRESA SMURFIT KAPPA ESPAÑA SA , FÁBRICA DE MENGÍBAR (JAÉN)	IAC		-144,21	0,00	
06.38.01.40.70 - CONT. "GRUPO DE ESTUDIO, INVEST. Y ASESORAM. DE PENSIONES PUBLICAS SUFICIENTES, SEG SOCIAL UNIV. Y DEMOCRACIA SUSTANTIVA	IAC		-101,00	0,00	
06.38.01.40.79 - CONT. GRUPO DE ESTUDIOS PENSIONES PUBLICAS SUFICIENTES, SEGURIDAD SOCIAL UNIVERSAL Y DEMOCRACIA SUSTANTIVA	IAC	0,00		10.813,04	
06.38.01.40.80 - CONT. POLITICAS Y PRACTICAS GESTION RIESGOS PSICOSOCIALES ASOCIADOS AL TRABAJO. EN ESPECIAL CON PERSPECTIVA DE GENERO	IAC	0,00		8.108,17	
06.38.01.40.81 - CONT. GESTION PREVENTIVA DE LAS ADICCIONES: UN PASO MAS HACIA LA EMPRESA SALUDABLE	IAC	0,00		11.636,92	
06.38.01.40.AA - CONT. GRUPO DE ESTUDIOS SOBRE LA SEGURIDAD SOCIAL	IAC		-11.301,42	874,61	
06.38.01.40.AD - Crisis y cambios estructurales en el trabajo asociados a la pandemia de Covid-19 y su impacto en la prevalencia de adicciones	IAC	0,00		7.200,00	
06.38.01.40.AF - Actividades de investigación y asesoramiento científico-técnico en pensiones y seguridad social.	IAC	14.876,03		14.876,03	
06.38.01.40.AG - Informe técnico sobre prueba del Derecho extranjero (legislación laboral de España) ante las autoridades suizas	IAC	405,00		405,00	
06.38.01.65.15 - CONT. CONSULTORIA EN EL AREA DE DERECHO MERCANTIL.	IAC		-25,75	0,00	
06.38.01.65.57 - CONT. ASESORAMIENTO Y ACTUACIONES LEGALES EXTRAJUDICIALES, INFORMES Y DICTÁMENES.	IAC	0,00		3,63	
06.38.01.65.67 - CONT. ASESORAMIENTO TECNICO JURIDICO RELACIONADO CON EL OBJETO SOCIAL DE LA ENTIDAD CONTRATANTE	IAC		-829,87	0,00	
06.38.01.65.68 - CONT. SERVICIO DE VIGILANCIA Y ALERTAS EN BENEFICIO DE LA CARTERA DE MARCAS DURANTE EL AÑO NATURAL (2019)	IAC		-1,00	0,00	
06.38.01.65.70 - CONT. CONSULTORÍA, ASESORAM TÉCNICO Y ACTIVIDADES FORMATIVAS EN DCHO MERCANTIL, DCHO CIVIL Y DCHO INTERNACIONAL PRIVADO. RESOLUCIÓN DE CONSULTAS JURÍDICAS Y ELABORAC DE NOTAS TÉCNICAS	IAC		-8.799,89	9.777,08	
06.38.01.65.72 - CONT. ELABORACION DE DIFERENTES NOTAS TEC-JURIDICAS SOBRE DIFERENTES ASPECTOS DEL MERCADO OLEICOLA2	IAC		-18.242,05	1.991,20	
06.38.01.65.74 - CONT. SERVICIO DE ASESORAMIENTO INTEGRAL EN MATERIA DE PROPIEDAD INTELECTUAL DE LA DIPUTACIÓN PROVINCIAL DE JAEN PARA EL AÑO 2020	IAC		-4.331,58	3.120,03	
06.38.01.65.78 - CONT. ASESORAMIENTO JURIDICO MERCANTIL	IAC		-462,62	137,00	
06.38.01.65.AA - CONT. EN MATERIA DE DERECHO MERCANTIL, DERECHO INDUSTRIAL. DERECHO DE LA PUBLICIDAD Y DE LA COMPETENCIA Y DERECHO INTENA	IAC	9.000,00		45.656,11	
06.38.01.65.AD - Diferentes actividades en materia de Derecho industrial y agroalimentario (véase especificación)	IAC	27.000,00		27.000,00	
06.39.01.25.AA - Contrato de asesoramiento en materia inmobiliaria, de derecho público, urbanística y expropiatoria	IAC		-2.999,98	0,00	
06.39.01.25.AB - Informe sobre la titularidad de fincas afectadas por las murallas de Andújar, Jaén y Úbeda	IAC	0,00		1.820,30	
06.39.01.35.87 - CONT. ASESORAMIENTO, REDACCIÓN Y POSTULACIÓN DE UNA DEMANDA DE AMPARO ANTE EL TRIBUNAL CONSTITUCIONAL	IAC	0,00		82,06	
06.40.01.75.04 - CONT. ASESORAMIENTO JURÍDICO PROCESAL	IAC	0,00		887,47	
04.01.AA - REMANENTES DE FINANCIACIÓN AFECTADA SERVICIOS GENERALES	IAI	1.427,57		6.427,57	

DETALLE DE LOS GASTOS CON FINANCIACIÓN AFECTADA DEL EJERCICIO 2022

-En euros-

CÓDIGO DE GASTO	DESVIACIONES DEL EJERCICIO 2022		DESVIACIONES ACUMULADAS 2022			
	Orgánica	Funcional	POSITIVAS	NEGATIVAS	POSITIVAS	NEGATIVAS
06.02.02.20.56 - CONT. ASES-TUTORIZACIÓN EN EL DESARROLLO PROY "ANÁLISIS DE EFECTOS DE ESTÍRICOLES SOBRE LA FERTILIDAD DEL SUELO Y PRODUCTIVIDAD DEL OLIVO" Y DISEÑO-EJECUCIÓN PROG. FOR. VINCULADO (CONV. UJA- AL JOUF)	IAI			-60,00	1.399,83	
06.03.00.50.57 - CONT. ASES-TUTORIZACIÓN EN EL DESARROLLO PROY "ANÁLISIS DEL PAPEL PROTECTOR DE EXTRACTOS OLEICOS EN LA TERATOGÉNESIS EMBRIONARIA " Y DISEÑO-EJECUCIÓN DEL PROG FOR VINCULADO (CONV UJA- AL JOUF)	IAI			-5,44	0,00	
06.03.00.60.45 - CONT. ASESORAMIENTO-TUTORIZACIÓN EN EL DESARROLLO DEL PROY "ANÁLISIS DE PERFILES LÍPIDICOS Y PROPIEDADES ANTIOXIDANTES" Y DISEÑO-EJECUCIÓN DEL PROGRAMA FORMATIVO VINCULADO (CONVENIO UJA- AL JOUF	IAI			-582,02	0,00	
06.09.01.89.18 - CONT. DIRECCIÓN DEL CORO DE LA UNIVERSIDAD DE JAÉN	IAI			-0,01	0,00	
06.13.03.05.49 - CONT. ASESORAMIENTO EN EL DISEÑO DE UN LABORATORIO FABLAV DE PROTOTIPADO	IAI			-19,55	2.742,51	
06.14.05.83.11 - CONT. INTERNO.ASESORAMIENTO CIENTIFICO TECNICO EN EL AREA DE PROYECCION DE LA CULTURA Y PROGRAMA UNIVERSITARIO DE MAYORES	IAI			-373,88	0,00	
06.15.03.45.66 - CONTRATO UJA, TRADUCCION DE TEXTO AL INGLES VESTIDO, RITUAL Y PRESTIGIO. NUEVAS PROPUESTAS DE ANALISIS Y RESULTADOS PRELIMINARES	IAI		0,00		64,81	
06.15.03.45.67 - CONTRATO UJA, TRADUCCION DE TEXTO AL INGLES OPPIDA, LINAGES Y HEROES. LOS IBEROS DEL ALTO GUADALQUIVIR	IAI		0,00		150,00	
06.17.02.40.06 - CONT. BIOREMEDIATION OF OLIVE MILL EASTEWATER AND ITS SLUDGE FOR RE-USE IN IRRIGATION AND AGRICULTURAL PURPOSES	IAI			-1.029,76	1.105,06	
06.18.00.35.00 - CONT. DESARR. APLICACIÓN WEB ADMINISTRACION ELECTRONICA UJA	IAI			-72,86	8,70	
06.18.05.70.A1 - CONT. IMPLANTACION DE LA EXPERIENCIA PILOTO DEL LIBRO ELECTRONICO DE LA UJA INTEGRADO CON LA PLATAFORMA DE DOCENCIA VIRTUAL	IAI		0,00		20,00	
06.18.05.70.E9 - CONT. DESARROLLO DE UN CUADRO DE MANDO INTEGRAL PARA LA EVALUACIÓN Y SEGUIMIENTO DEL II PLAN ESTRATÉGICO DE LA UNIVERSIDAD DE JAEN HORIZONTE 2020	IAI			-19,25	0,00	
06.18.05.70.F7 - CONT. DESARROLLO DE TAREAS DE APOYO A LA ACTUALIZACIÓN DE LA PLATAFORMA DE ESPACIOS VIRTUALES DE LA UJA	IAI		0,00		31,20	
06.18.05.70.I2 - CONT. CONSULTORIA Y ASESORAMIENTO CIENTIFICO TECNICO SOBRE LA PLATAFORMA DE DOCENCIA VIRTUAL ILIAS	IAI			-5.272,26	1.919,37	
06.20.05.35.46 - CONT. ACTUACIONES DE MEJORA EN LAS INSTALACIONES FOTOVOLTAICAS DEL PROYECTO UNIVER DE LA UNIVERSIDAD DE JAÉN	IAI			-122,16	196,17	
06.21.05.90.16 - CONT. AUDITORÍA ENERGÉTICA DE LOS EDIFICIOS DE LA UNIVERSIDAD DE JAÉN	IAI		0,00		675,95	
06.22.05.55.C1 - CONT. ASESOR-TUTORIZACIÓN EN DESARROLLO PROY. "CARACTERIZACIÓN FÍSICO-QUÍMICA DE LOS SUBPR. Y RESIDUOS, DEL OLIVAR O DE ELABORAR ACEITE" Y DISEÑO-EJECUCIÓN DEL PROG. FOR. VINCULADO (CONV UJA-AL JOUF	IAI		0,00		22,15	
06.23.03.55.09 - CONT. CORRECCIÓN FORMAL Y ESTILÍSTICA DE LOS TEXTOS QUE VAYAN A SER PUBLICADOS POR LA UJA, EN CASTELLANO Y DENTRO DEL PLAZO ESTABLECIDO POR EL SERVICIO DE PUBLICACIONES.	IAI			-15,33	0,00	
06.26.06.80.74 - CONT. INTERNO "ELABORACIÓN DE UN INFORME DE DIAGNÓSTICO SOBRE LA INCIDENCIA DEL SEXTING Y CIBERACOSO ENTRE LOS MIEMBROS DE LA COMUNIDAD UNIVERSITARIA"	IAI			-98,87	620,83	
06.27.07.50.84 - CONT. ASESOR-TUTORIZACIÓN DESARROLLO DEL PROY. "ANÁLISIS DE LAS PROP. FÍSICO-QUÍMICAS DE LAS DISTINTAS VARIEDADES ACEITES EN LA REGIÓN" Y DISEÑO-EJEC. DEL PROG. FORM. VINCULADO (CONVENIO UJA- AL JOUF	IAI			-3.494,00	0,00	
06.27.07.50.85 - CONT. ASES-TUTORIZACIÓN PROY "ANÁLISIS COMPARATIVO DE CAMBIOS METABOLÓMICOS EN LAS DISTINTAS VARIEDADES DEL OLIVO CULTIVADAS " Y DISEÑO-EJECUCIÓN DEL PROG FOR VINCULADO (CONV UJA- AL JOUF)	IAI		0,00		4.732,43	
06.27.07.55.22 - CONT. VALORIZATION OF OLIVE BY- PRODUCTS FOR THE PRODUCTION OF BIOLOGICALLY ACTIVE INGREDIENTS FOR DEVELOPING AL JOUF REGION	IAI			-63,01	1.690,21	
06.30.06.30.66 - CONT. ASESOR-TUTORIZACIÓN EN DESARR. PROY "ANÁLISIS PAPEL PROTECTOR Y/O PATOGÉNICO DE CEPAS DE BACILLUS THURIGENSIS EN SUS CULTIVOS " Y DISEÑO-EJECUCIÓN PROG. FOR. VINCULADO (CONVENIO UJA- AL JOUF)	IAI			-411,73	1.431,08	
06.36.06.50.A4 - CONT. "ENCARGO DE ESTUDIO PARA ESTABLECER EL PERFIL DE ABANDONO ACADÉMICO EN LA UJA"	IAI			-161,64	0,00	
06.36.06.50.B2 - CONT. REDACCIÓN PLAN DE EMPRESA EBC ID.41	IAI			-270,00	0,00	
03.11.AB - Grupo PAIDI TEP 983 Advances in Photovoltaic Technology	IBG		28.847,75		30.407,75	
06.02.00.63.97 - GR. RNM350 GEBOTANICA Y PALINOLOGIA. APLIC. AL MEDIO NATURAL	IBG			-91,95	22.701,24	
06.02.02.20.97 - GR. RNM354 ECOLOGIA, EVOL. Y CONSER. VEGETACION MEDITERRANEA	IBG		4.365,25		43.595,52	
06.02.02.20.98 - GR. RNM300 ECOLOGIA Y BIODIVERSIDAD SIST. ACUATICOS	IBG			-242,60	19.855,22	
06.02.02.20.99 - GR. RNM296 ECOLOGIA FORESTAL Y DINAMICA DEL PAISAJE.	IBG		1.419,68		30.891,31	
06.02.04.12.99 - GR. AGR232 ESTUDIOS FISIOLÓGICOS RESPUESTAS PLANTAS FRENTE E	IBG		0,00		1.000,00	
06.02.08.19.95 - GR. RNM118 BIOLOGIA DE LAS ESPECIES CINEGÉTICAS Y PLAGAS	IBG		62,10		3.185,38	
06.02.08.19.96 - GR. BIO294. INMUNOGENÉTICA	IBG			-206,46	17.578,60	
06.02.08.19.98 - GR. RNM175 BIODIVERSIDAD Y DESARROLLO SOSTENIBLE	IBG			-4.181,30	2.479,31	
06.02.08.19.99 - GR. RNM182 ANDALUZ DE NEMATOLOGIA	IBG			-1.819,05	27.916,01	
06.03.00.50.97 - GR. BIO302 SISTEMAS Y ORGANISMOS COMPLEJOS	IBG		0,00		5.734,00	
06.03.00.50.98 - GR. CTS446 MIOGENESIS CARDIACA Y ESQUELETICA: REGENERACION MUSCULAR	IBG			-715,19	6.706,81	
06.03.00.50.99 - GR. BIO184 ESTRES CELULAR Y EDAD	IBG			-12.348,04	28.801,83	
06.03.00.60.97 - GR. BIO341 ENZIMAS Y METABOLISMO	IBG			-879,21	184,99	
06.03.00.60.99 - GR. BIO286 BIOQUÍMICA Y SEÑALIZACIÓN CELULAR	IBG			-20.999,72	103.396,01	
06.03.04.20.98 - GR. BIO258 TRANSCRIPCIÓN Y EXPRESIÓN GÉNICA EN EUKARIOTAS	IBG			-10.922,53	23.305,74	
06.03.04.20.99 - GR. RNM924 GENÉTICA MOLECULAR HUMANA Y ANIMAL	IBG		11.714,92		74.824,78	
06.05.01.30.99 - GR. SEJ191 ASPECTOS CIVILES Y TRIBUTARIOS, RELACIONES JURÍDICAS PRIVADAS	IBG		0,00		3.768,51	
06.05.01.50.99 - GR. SEJ421 DERECHO FINANCIERO.	IBG			-1.645,49	8.123,50	
06.07.01.70.98 - GR. SEJ428 DERECHO PENAL Y CRIMINOLOGIA.	IBG			-3.674,97	25.346,71	
06.07.03.83.99 - GR. HUM1004 BIOPOLÍTICAS	IBG		0,00		5.178,01	
06.08.02.00.98 - GR. HUM793 GIDIMAJA.	IBG		136,03		55.421,84	
06.08.02.05.98 - GR. HUM819 INVESTIGACIÓN CURRICULAR Y DIDÁCTICA DE LAS CIENCIAS EXPERIMENTALES	IBG			-2.111,17	8.272,47	
06.08.02.05.99 - GR. HUM 167 JAEN DE DIDÁCTICA	IBG		1.318,84		20.625,16	
06.09.01.87.96 - GR. HUM1016 CIENCIA, EDUCACIÓN, DEPORTE Y ACTIVIDAD FÍSICA	IBG			-21,37	7.143,66	

DETALLE DE LOS GASTOS CON FINANCIACIÓN AFECTADA DEL EJERCICIO 2022

-En euros-

CÓDIGO DE GASTO	DESVIACIONES DEL EJERCICIO 2022		DESVIACIONES ACUMULADAS 2022		
	Orgánica	Funcional	POSITIVAS	NEGATIVAS	
06.09.01.87.97 - GR. HUM790 ACTIVIDAD FISICA Y DEPORTES		IBG		-1.932,10	2.126,33
06.09.01.87.98 - GR. HUM943 ACTIVIDAD FISICA APLICADA A LA EDUCACION Y SALUD		IBG		-4.207,09	19.601,64
06.09.01.87.99 - GR. HUM653 INNOVACION DIDACTICA EN ACTIVIDAD FISICA		IBG		-2.443,33	6.780,31
06.09.01.89.98 - GR. HUM942 MUSICA Y ESTUDIOS CULTURALES		IBG		-2.964,91	29.775,48
06.09.01.93.99 - GR. HUM862 ESTUDIOS EN SOCIEDAD, ARTES, Y GESTION CULTURAL		IBG		-16.317,91	13.313,15
06.09.02.45.99 - GR. HUM790 ACTIVIDAD FISICA Y DEPORTES.		IBG		-300,12	8,41
06.10.02.25.98 - GR. SEJ 553. LABORATORIO DE ANÁLISIS E INNOVACIÓN TURÍSTICA - LAImTUR		IBG		-3.584,46	23.232,57
06.10.02.25.99 - GR. SEJ142 ECONOMIA APLICADA JAEN		IBG		-10.737,99	22.868,25
06.10.04.80.AA - Grupo PAIDI SEJ271 ESTUDIOS HISTORICOS SOBRE LA EMPRESA		IBG	392,36		1.952,36
06.12.02.65.99 - GR. FQM245 ESTADISTICA TEORICA Y APL. E INVEST. OPERATIVA		IBG	3.904,45		92.242,29
06.13.03.05.98 - GR. TIC159 INVESTIGACION Y DESARROLLO EN INGENIERIA GRAFICA, DISEÑO, INDUSTRIAL Y SIG		IBG		-1.216,57	13.920,16
06.13.03.05.99 - GR. TEP180 INGENIERIA GRAFICA Y ARQUEOLOGIA INDUSTRIAL		IBG		-332,50	9.546,57
06.13.07.20.AB - Grupo PAIDI TEP 985 I+D INGENIERÍA, ENERGÍA Y SOSTENIBILIDAD		IBG		-3.192,82	4.367,18
06.14.01.95.99 - GR. HUM103 INNOVACION EN DIDACTICA DE LA LENGUA Y LA LITERATURA		IBG		-330,00	4.464,76
06.14.05.67.96 - GR. HUM922 SEMINARIO DE LEXICOGRAFIA HISPANICA		IBG		-1.337,00	11.126,44
06.14.05.67.98 - GR. HUM834 ANALISIS LINGUISTICO TEORIA Y APLICACIONES		IBG		-2.275,39	22.170,04
06.14.05.83.99 - GR. HUM780 ESTUDIOS DE LITERATURA HISPANICA DE LA UJA.		IBG	0,00		17.540,91
06.14.05.83.AB - Grupo PAIDI HUM 1064 Seminario de Estudios Literarios y Culturales		IBG	0,00		1.000,00
06.15.03.45.96 - GR. HUM1040 AN INTERDISCIPLINARY APPROACH TO ENGLISH STUDIES		IBG		-152,14	1.830,79
06.15.03.45.97 - GR. HUM679 ESTUDIOS LING. APLICADA A LA ENSEÑANZA INGLES		IBG		-1.475,72	20.297,19
06.15.03.45.99 - GR. HUM271 APROXIMACION MULTIDISCIPLINAR AL INGLES		IBG		-6.905,65	38.527,20
06.16.03.85.93 - GR. TEP220 MODELIZACION DE LA ATMOSFERA Y RADIACION SOLAR		IBG		-3.515,06	38.419,45
06.16.03.85.96 - GR. FQM332 FISICA Y QUIMICA DE LINARES.		IBG		-1.011,26	1.836,25
06.16.03.85.98 - GR. TEP145 FISICA DE INTERFASES		IBG		-964,57	5.994,23
06.16.03.85.99 - GR. FQM152 SIMULACION Y CARACTER. DE SISTEMAS MATERIALES		IBG		-2.085,92	14.178,14
06.16.03.98.94 - GR. RNM370. RIESGO SISMICO Y TECTONICA ACTIVA		IBG		-2.635,07	7.692,62
06.17.01.20.99 - GR. RNM325. PROCESOS Y RECURSOS GEOLOGICOS.		IBG		-2.223,01	27.466,23
06.17.02.80.99 - GR. RNM200 ANALISIS DE CUENCAS Y GEOLOGIA AMBIENTAL		IBG		-2.381,35	20.064,85
06.17.04.27.99 - GR. RNM374. CIENCIAS DE LA TIERRA E INGENIERIA GEOLOGICA		IBG	841,18		14.529,97
06.18.00.35.99 - GR. TIC257 AVANCES EN SISTEMAS INTELIGENTES Y APLICACIONES		IBG	1.306,17		35.506,19
06.18.00.35.AB - Grupo PAIDI TIC253 Ingeniería Computacional Aplicada		IBG	0,00		1.560,00
06.18.00.75.98 - GR. TIC207 SISTEMAS INTELIGENTES Y MINERIA DE DATOS		IBG		-2.490,40	72.081,30
06.18.05.70.96 - GR. TIC209 SISTEMAS INTELIGENTES DE ACCESO A LA INFORMACION		IBG	19.477,68		137.218,50
06.18.05.70.97 - GR. TIC206 SIS. INTELIGENTES BASADOS EN ANALISIS DECISION DIFUSO		IBG	2.894,93		71.164,96
06.18.05.70.99 - GR. TIC144 INFORMATICA GRAFICA Y GEOMATICA		IBG		-10.764,90	70.311,81
06.19.05.05.97 - GR. TEP213 SISTEMAS FOTOGRAFICOS Y TOPOMETRICOS.		IBG		-21,00	16.086,87
06.19.05.05.98 - GR. TEP164 INGENIERIA CARTOGRAFICA		IBG	535,25		33.306,34
06.19.05.05.99 - GR. RNM282 MICROGEODESIA JAEN		IBG		-80,32	28.710,50
06.20.05.35.99 - GR. TEP152 INVESTIGACION Y TECNOLOGIA ELECTRICA		IBG		-4.095,70	17.312,24
06.21.05.45.AE - Grupo PAIDI TEP 984 Strain Analysis UJA		IBG	5.479,76		6.480,85
06.21.05.90.97 - GR. TEP250. INGENIERIA MECANICA Y ENERGETICA		IBG		-6.144,24	43.688,86
06.21.06.00.98 - GR. FQM322 FUENTES DE ALTA TECNOLOGIA DE LA GALAXIA.		IBG	407,44		9.666,12
06.21.06.00.99 - GR. TEP235 GRUPO DE MECANICA DE FLUIDOS DE JAEN		IBG		-7.349,18	59.858,41
06.21.06.05.99 - GR. TEP980 TECNOLOGÍAS AVANZADAS EN INGENIERÍA CIVIL: CONSTRUCCIÓN Y TRANSPORTE TERRESTRE		IBG	3.626,14		6.186,14
06.22.00.65.99 - GR. TEP222 INGENIERIA DE MATERIALES Y MINERA		IBG	900,11		2.291,16
06.22.05.55.98 - GR. TEP233 INGENIERIA QUIMICA Y AMBIENTAL		IBG		-25.607,46	49.772,94
06.22.05.55.99 - GR. TEP138 BIOPROCESOS.		IBG		-3.352,67	16.869,45
06.23.02.85.99 - GR. HUM761. SOCIEDADES ARABES, ISLAMICAS Y CRISTIANAS		IBG		-48,80	18.398,69
06.23.03.35.99 - GR. HUM755. FONDO CULTURAL FRANCES DE LA PROVINCIA DE JAEN		IBG		-716,14	974,05
06.23.03.55.99 - GR. HUM669 HUMANISMO GIENNENSE SIGLOS XV AL XVII		IBG		-106,00	8.570,24
06.23.07.96.99 - GR. HUM630 ESTUDIOS LITERARIOS INTERCULTURALES		IBG	0,00		1.371,55
06.24.04.40.99 - GR. FQM268. MEJOR APROXIMACION DE FUNCIONES, TEORIA DE LAS SUBVARIIDADES, ANILLOS Y CATEGORIAS		IBG		-2.911,60	44.778,69
06.24.05.95.99 - GR. FQM178 APROXIMACION Y METODOS NUMERICOS		IBG		-248,32	23.547,02
06.25.02.15.99 - GR. HUM427 DESARROLLO E INVEST. DE LA EDUCACION ANDALUCIA		IBG		-8.412,52	15.412,71
06.25.02.15.AB - Grupo PAIDI SEJ641 Innovación, Formación y Tecnología en Educación		IBG		-647,99	912,01
06.25.06.25.99 - GR. HUM660 INV. Y DESARROLLO EDUCATIVO DE ORIENTACION IDEO.		IBG		-2.524,01	6.834,08
06.26.06.20.97 - GR. BIO302 SISTEMAS Y ORGANISMOS COMPLEJOS		IBG		-81,31	3.003,18
06.26.06.20.99 - GR. HUM434 RELACIONES CAUSALES Y PROC. DECISION CONDUCTUAL		IBG		-830,55	5.284,58
06.26.06.80.98 - GR. HUM338 PSICOFISIOLOGIA CLINICA.		IBG		-1.557,14	17.498,97
06.26.06.80.99 - GR. HUM836 EVALUACION E INTERVENCION PSICOLOGICA		IBG		-764,27	9.210,95
06.26.07.25.98 - GR. HUM642 PSICOLOGIA COMPARADA: APRENDIZAJE, ATENCION Y MEMORIA		IBG		-19.784,52	6.087,26
06.26.07.25.99 - GR. CTS283 PSICOBIOLOGIA		IBG		-1.598,36	21.472,74
06.26.07.30.99 - GR. HUM642 PSICOLOGIA COMPARADA APRENDIZAJE ATENCION Y MEM		IBG	17.437,08		26.769,72
06.26.07.35.98 - GR. HUM883. COGNICION, DESARROLLO Y EDUCACION		IBG		-3.174,27	19.689,81
06.26.07.35.99 - GR. HUM469 PSICOLOGIA DEL DESARROLLO E INTERV. EDUCATIVA		IBG		-791,37	8.059,81
06.26.07.40.99 - GR. HUM651 ANALISIS PSICOSOCIAL COMPOR. NUEVA REALIDAD SOCIAL		IBG		-6.609,51	15.479,95
06.26.08.13.99 - GR. SEJ484 GENERO, DEPENDENCIA Y EXCLUSION SOCIAL		IBG		-3.061,47	13.846,02
06.27.07.50.97 - GR. FQM363 INNOVACIONES EN ANALISIS QUIMICO		IBG		-618,52	19.342,40
06.27.07.50.99 - GR. FQM323. QUIMICA ANALITICA DE LA UJA.		IBG	11.988,35		55.033,93
06.27.07.55.97 - GR. FQM337 ESTRUCTURA Y DINAMICA DE SISTEMAS QUIMICOS		IBG		-682,18	23.590,37
06.27.07.55.99 - GR. FQM173 QUIMICA FISICA TEORICA Y EXPERIMENTAL		IBG		-5.957,29	594,86
06.28.07.60.97 - GR. RNM 366 MATERIALES DE CARBON Y MEDIO AMBIENTE		IBG		-3.182,90	8.782,80
06.28.07.65.98 - GR. FQM273 COMPLEJOS METALICOS MOLECULARES Y SOPORTADOS DE INTERES BIOLÓGICO O TECNOLÓGICO		IBG			87.440,53
06.28.07.65.99 - GR. FQM182 COMPUESTOS DE INTERES BIOLÓGICO		IBG	4.749,24		22.292,52
06.30.00.27.98 - GR. BIO349 TECNOLOGÍAS BIOLÓGICAS		IBG		-953,98	13.460,94
06.30.00.27.99 - GR. CTS026 GRUPO DE ESTUDIO EN ACTIVIDAD FISICA, FISIOTERAPIA Y SALUD		IBG		-1.441,64	23.859,69
06.30.00.90.99 - GR. CTS380 CIRUGIA ORTOPEDICA		IBG		-1.197,99	2.142,03
06.30.04.10.98 - GR. CTS1039 FISILOGIA Y PATOLOGIA EXPERIMENTAL Y CLINICA		IBG		-40,00	7.336,64
06.30.04.10.99 - GR. BIO221 NEUROENDOCRINOLOGIA Y NUTRICION		IBG		-2.156,87	19.749,34
06.30.05.66.99 - GR. CTS442 INMUNOBIOLOGIA TUMORAL		IBG		-9.445,14	5.969,16

DETALLE DE LOS GASTOS CON FINANCIACIÓN AFECTADA DEL EJERCICIO 2022

-En euros-

CÓDIGO DE GASTO	DESVIACIONES DEL EJERCICIO 2022		DESVIACIONES ACUMULADAS 2022			
	Orgánica	Funcional	POSITIVAS	NEGATIVAS	POSITIVAS	NEGATIVAS
06.30.06.15.98 - GR. CTS435 EPIDEMIOLOGIA, MEDICINA PREVENTIVA Y CIRUGIA		IBG		-4.572,60	24.695,41	
06.30.06.30.98 - GR. AGR230 MICROBIOLOGIA DE LOS ALIMENTOS Y MEDIO AMBIENTE		IBG		-28.005,04	75.067,42	
06.30.06.30.99 - GR. CTS105 MICROBIOLOGIA E INMUNOLOGIA		IBG		-161,68	5.033,99	
06.31.04.65.99 - GR. HUM573 ARQUITECTO VANDELVIRA		IBG		-2.407,50	5.514,49	
06.31.04.85.99 - GR. HUM357 PATRIMONIO ARQUEOLOGICO DE JAEN		IBG		-41.579,61	96.726,65	
06.32.00.10.99 - GR. HUM112 TERRITORIO Y POLITICA REGIONAL		IBG		-4.392,99	5.339,62	
06.32.04.45.99 - GR. HUM458 EGIPTOLOGIA Y PAPIROLOGIA		IBG		-862,14	4.065,83	
06.32.04.90.99 - GR. HUM155 LABORATORIO DE EXPERIMENTACION ESPACIAL		IBG		-462,60	2.559,25	
06.33.05.20.98 - GR. TEP237 GRUPO DE ROBOTICA, AUTOMATICA Y VISION POR COMPUTADOR (GRAV)		IBG		-3.036,51	12.652,43	
06.33.05.20.99 - GR.TEP237 ROBOTICA, AUTOMATICA Y VISION POR COMPUTADOR GRAV		IBG		-957,25	11.141,27	
06.33.07.85.98 - GR. TIC215 RFIDUJA-IDENTIFICACION POR RADIO FRECUENCIA EN LA UNIVERSIDAD DE JAEN		IBG	0,00		560,00	
06.33.07.85.99 - GR. TEP101 INVESTIG. Y DESARR. EN ENERGIA SOLAR Y AUTOMATICA		IBG		-11.448,90	80.662,97	
06.33.07.85.AL - Grupo PAIDI TEP 988 Laboratorio de Ingeniería Eléctrica y Electrónica aplicadas a la Energía Solar		IBG	3.000,00		4.000,00	
06.34.05.60.99 - GR. TIC220. INGENIERIA DE SISTEMAS TELEMATICOS		IBG		-28,50	14.543,45	
06.34.08.00.99 - GR. TIC188. TRATAMIENTO SEÑALES EN SISTEMAS DE TELECOMUNICAC		IBG	25.336,17		153.232,75	
06.35.02.55.97 - GR. CTS990 GESTION DE CUIDADOS Y EVALUACION DE POLITICAS ASISTENCIALES EN CRONICIDAD, ENVEJECIMIENTO Y CUIDADOS PALIATIVOS.		IBG		-1.115,11	14.985,50	
06.35.02.55.99 - GR. CTS464 ENFERMERIA E INNOVACION EN CUIDADOS DE SALUD		IBG		-9.755,17	32.987,44	
06.36.00.95.99 - GR. SEJ315 MARKETING UJA		IBG		-4.643,83	48.735,50	
06.36.06.50.98 - GR. SEJ627 AVANCES EN DIRECCIÓN DE OPERACIONES Y GESTIÓN DE LA TECNOLOGÍA		IBG	63,01		6.733,01	
06.36.06.50.99 - GR. SEJ232 DIRECCIÓN Y ORGANIZACIÓN PARA LA COMPETITIVIDAD		IBG		-224,59	54.037,89	
06.36.07.75.99 - GR. SEJ311 PROBLEMAS SOCIALES, ETNICOS Y CRIMINOLOGIA		IBG		-316,36	23.630,59	
06.37.02.30.96 - GR. SEJ475 GRUPO DE INVESTIGACION EN MERCADOS Y RIESGOS FINANCIEROS		IBG		-652,55	0,00	
06.37.02.30.99 - GR. SEJ289 S.I.G. EMPRESAS ANDALUCIA		IBG		-511,68	62.629,21	
06.38.01.40.99 - GR. SEJ365 POLITICAS TERRIT. EMPLEO. MERCADO TRABAJO Y DERECH		IBG		-6.815,14	25.702,10	
06.39.01.25.98 - GR. SEJ630 ADMINISTRACIÓN PÚBLICA Y CIUDADANOS: RÉGIMEN JURÍDICO		IBG		-645,15	8.458,63	
06.39.01.25.99 - GR. SEJ317 EL DERECHO PUBLICO Y LA CRISIS INSTITUCIONAL Y ECONOMICA		IBG		-10.567,00	9.261,72	
06.39.01.35.99 - GR. SEJ173 DERECHOS FUNDAMENTALES, ANDALUCIA Y CEE		IBG		-1.402,16	49.720,64	
06.40.01.60.98 - GR. SEJ399 DERECHO COMUN EUROPEO Y ESTUDIOS INTERNACIONALES		IBG		-20.512,03	12.839,90	
03.11.1A - ACCIÓN 1 PAIUIJA 2021-2022: EI_TEP8_2021		IBG1.2		-2.441,20	355,90	
06.02.00.63.1A - ACCIÓN 1 PAIUIJA 2021-2022: RNM350_2021		IBG1.2		-370,29	1.399,52	
06.02.02.20.1A - ACCIÓN 1 PAIUIJA 2021-2022: RNM300_2021		IBG1.2	2.754,84		8.785,18	
06.02.02.20.1B - ACCIÓN 1 PAIUIJA 2021-2022: RNM354_2021		IBG1.2		-5.009,79	1.053,48	
06.02.02.20.1C - ACCIÓN 1 PAIUIJA 2021-2022: EI_RNM4_2021		IBG1.2	6.274,49		7.000,00	
06.02.08.19.1A - ACCIÓN 1 PAIUIJA 2021-2022: BIO294_2021		IBG1.2	5.296,21		14.510,26	
06.02.08.19.1B - ACCIÓN 1 PAIUIJA 2021-2022: RNM175_2021		IBG1.2		-453,71	2.698,99	
06.02.08.19.1C - ACCIÓN 1 PAIUIJA 2021-2022: EI_RNM2_2021		IBG1.2	2.531,82		17.262,06	
06.03.00.50.1A - ACCIÓN 1 PAIUIJA 2021-2022: BIO184_2021		IBG1.2		-1.010,36	7.254,60	
06.03.00.50.1B - ACCIÓN 1 PAIUIJA 2021-2022: CTS446_2021		IBG1.2		-710,63	6.511,23	
06.03.00.60.1A - ACCIÓN 1 PAIUIJA 2021-2022: BIO286_2021		IBG1.2	6.063,27		12.126,54	
06.03.04.20.1A - ACCIÓN 1 PAIUIJA 2021-2022: BIO258_2021		IBG1.2	12.781,91		14.185,08	
06.03.04.20.1B - ACCIÓN 1 PAIUIJA 2021-2022: RNM924_2021		IBG1.2		-3.114,72	12.376,11	
06.05.01.50.1A - ACCIÓN 1 PAIUIJA 2021-2022: SEJ421_2021		IBG1.2		-1.583,05	217,56	
06.07.01.70.1A - ACCIÓN 1 PAIUIJA 2021-2022: SEJ428_2021		IBG1.2		-6.923,97	9.869,27	
06.08.02.05.1A - ACCIÓN 1 PAIUIJA 2021-2022: HUM819_2021		IBG1.2		-1.409,13	0,00	
06.08.02.05.1B - ACCIÓN 1 PAIUIJA 2021-2022: EI_HUM8_2021		IBG1.2		-763,29	2.403,74	
06.08.02.10.1A - ACCIÓN 1 PAIUIJA 2021-2022: EI_HUM5_2021		IBG1.2	2.925,26		7.166,51	
06.09.01.87.1A - ACCIÓN 1 PAIUIJA 2021-2022: HUM653_2021		IBG1.2	3.865,64		7.731,28	
06.09.01.87.1B - ACCIÓN 1 PAIUIJA 2021-2022: HUM943_2021		IBG1.2		-522,52	2.137,01	
06.09.01.87.1C - ACCIÓN 1 PAIUIJA 2021-2022: HUM1016_2021		IBG1.2		-6,68	1.605,49	
06.09.01.89.1A - ACCIÓN 1 PAIUIJA 2021-2022: EI_HUM13_2021		IBG1.2		-634,43	941,54	
06.09.01.93.1A - ACCIÓN 1 PAIUIJA 2021-2022: HUM862_2021		IBG1.2		-535,85	121,15	
06.09.02.45.1A - ACCIÓN 1 PAIUIJA 2021-2022: EI_HUM12_2021		IBG1.2		-2.114,23	927,52	
06.10.02.25.1A - ACCIÓN 1 PAIUIJA 2021-2022: SEJ553_2021		IBG1.2		-1.354,73	19,87	
06.10.02.25.1B - ACCIÓN 1 PAIUIJA 2021-2022: EI_SEJ6_2021		IBG1.2	6.996,09		7.000,00	
06.10.04.15.1A - ACCIÓN 1 PAIUIJA 2021-2022: EI_SEJ5_2021		IBG1.2	8.220,13		11.083,73	
06.10.04.80.1A - ACCIÓN 1 PAIUIJA 2021-2022: EI_SEJ17_2021		IBG1.2		-83,70	10.189,93	
06.12.02.65.1A - ACCIÓN 1 PAIUIJA 2021-2022: EI_FQM2_2021		IBG1.2		-838,02	6.633,12	
06.12.02.65.1B - ACCIÓN 1 PAIUIJA 2021-2022: EI_FQM4_2021		IBG1.2		-1.566,93	582,64	
06.13.03.05.1A - ACCIÓN 1 PAIUIJA 2021-2022: TIC159_2021		IBG1.2	1.614,08		2.170,07	
06.13.07.20.1A - ACCIÓN 1 PAIUIJA 2021-2022: EI_TEP7_2021		IBG1.2		-1.086,19	3.577,87	
06.14.05.67.1A - ACCIÓN 1 PAIUIJA 2021-2022: EI_HUM4_2021		IBG1.2		-870,09	263,01	
06.14.05.75.1A - ACCIÓN 1 PAIUIJA 2021-2022: HUM834_2021		IBG1.2		-5.354,61	1.484,76	
06.14.05.83.1A - ACCIÓN 1 PAIUIJA 2021-2022: HUM780_2021		IBG1.2		-3.755,34	2.066,34	
06.14.05.83.1B - ACCIÓN 1 PAIUIJA 2021-2022: EI_HUM16_2021		IBG1.2	5.562,36		8.142,27	
06.14.05.83.1C - ACCIÓN 1 PAIUIJA 2021-2022: IND_HUM8_2021		IBG1.2	4.462,25		5.360,50	
06.15.03.45.1A - ACCIÓN 1 PAIUIJA 2021-2022: HUM679_2021		IBG1.2		-368,19	144,12	
06.15.03.45.1B - ACCIÓN 1 PAIUIJA 2021-2022: EI_HUM7_2021		IBG1.2		-2.208,14	317,63	
06.16.00.38.1A - ACCIÓN 1 PAIUIJA 2021-2022: EI_FQM1_2021		IBG1.2		-1.547,55	82,54	
06.16.03.85.1A - ACCIÓN 1 PAIUIJA 2021-2022: TEP220_2021		IBG1.2		-1.023,86	910,75	
06.17.01.20.1A - ACCIÓN 1 PAIUIJA 2021-2022: RNM325_2021		IBG1.2	3.283,12		6.132,10	
06.17.02.80.1A - ACCIÓN 1 PAIUIJA 2021-2022: RNM200_2021		IBG1.2	117,52		2.679,09	
06.17.02.80.1B - ACCIÓN 1 PAIUIJA 2021-2022: RNM374_2021		IBG1.2		-7.723,18	7.001,00	
06.18.00.35.1A - ACCIÓN 1 PAIUIJA 2021-2022: EI_TIC1_2021		IBG1.2	766,14		3.583,86	
06.18.05.70.1A - ACCIÓN 1 PAIUIJA 2021-2022: TIC144_2021		IBG1.2		-2.127,91	816,62	
06.18.05.70.1B - ACCIÓN 1 PAIUIJA 2021-2022: TIC206_2021		IBG1.2	1.738,76		12.070,23	
06.18.05.70.1C - ACCIÓN 1 PAIUIJA 2021-2022: TIC209_2021		IBG1.2		-9.951,76	1.731,54	
06.19.05.05.1A - ACCIÓN 1 PAIUIJA 2021-2022: RNM282_2021		IBG1.2		-4.964,29	7.368,96	
06.19.05.05.1B - ACCIÓN 1 PAIUIJA 2021-2022: TEP164_2021		IBG1.2		-4.866,98	0,00	
06.19.05.05.1C - ACCIÓN 1 PAIUIJA 2021-2022: TEP213_2021		IBG1.2		-322,89	3.519,46	
06.20.05.35.1A - ACCIÓN 1 PAIUIJA 2021-2022: TEP152_2021		IBG1.2		-8.144,41	11.918,86	

DETALLE DE LOS GASTOS CON FINANCIACIÓN AFECTADA DEL EJERCICIO 2022

-En euros-

CÓDIGO DE GASTO	DESVIACIONES DEL EJERCICIO 2022		DESVIACIONES ACUMULADAS 2022			
	Orgánica	Funcional	POSITIVAS	NEGATIVAS	POSITIVAS	NEGATIVAS
06.21.05.45.1A - ACCIÓN 1 PAIUIJA 2021-2022: TEP984_2021		IBG1.2		-8.886,51	8.155,71	
06.21.05.90.1A - ACCIÓN 1 PAIUIJA 2021-2022: TEP250_2021		IBG1.2	5.485,52		13.365,96	
06.21.06.00.1A - ACCIÓN 1 PAIUIJA 2021-2022: TEP235_2021		IBG1.2		-3.636,61	974,21	
06.21.06.00.1B - ACCIÓN 1 PAIUIJA 2021-2022: EI_RNM7_2021		IBG1.2	523,80		1.927,24	
06.21.06.05.1A - ACCIÓN 1 PAIUIJA 2021-2022: TEP980_2021		IBG1.2	10.794,63		14.529,35	
06.22.00.65.1A - ACCIÓN 1 PAIUIJA 2021-2022: TEP222_2021		IBG1.2		-8.946,71	919,38	
06.22.05.55.1A - ACCIÓN 1 PAIUIJA 2021-2022: TEP138_2021		IBG1.2	12.172,92		16.139,78	
06.22.05.55.1B - ACCIÓN 1 PAIUIJA 2021-2022: TEP233_2021		IBG1.2	8.621,19		18.814,56	
06.22.05.55.1C - ACCIÓN 1 PAIUIJA 2021-2022: EI_TEP1_2021		IBG1.2	1.290,09		3.004,37	
06.22.05.55.1D - ACCIÓN 1 PAIUIJA 2021-2022: EI_TEP6_2021		IBG1.2		-6.236,88	6.716,44	
06.23.03.35.1A - ACCIÓN 1 PAIUIJA 2021-2022: IND_HUM9_2021		IBG1.2	374,74		1.192,98	
06.23.03.55.1A - ACCIÓN 1 PAIUIJA 2021-2022: EI_HUM9_2021		IBG1.2		-1.825,40	2.971,71	
06.24.05.95.1A - ACCIÓN 1 PAIUIJA 2021-2022: EI_FQM8_2021		IBG1.2	6.344,49		8.207,45	
06.25.02.15.1A - ACCIÓN 1 PAIUIJA 2021-2022: SEJ641_2021		IBG1.2	695,99		3.096,34	
06.25.06.25.1A - ACCIÓN 1 PAIUIJA 2021-2022: HUM660_2021		IBG1.2		-612,90	1.465,39	
06.26.06.20.1A - ACCIÓN 1 PAIUIJA 2021-2022: HUM434_2021		IBG1.2		-515,01	1.616,64	
06.26.06.20.1B - ACCIÓN 1 PAIUIJA 2021-2022: EI_CTS2_2021		IBG1.2		-1.771,11	2.151,81	
06.26.06.80.1A - ACCIÓN 1 PAIUIJA 2021-2022: HUM338_2021		IBG1.2		-8.086,06	366,86	
06.26.06.80.1B - ACCIÓN 1 PAIUIJA 2021-2022: EI_HUM18_2021		IBG1.2	370,35		1.331,43	
06.26.07.25.1A - ACCIÓN 1 PAIUIJA 2021-2022: CTS283_2021		IBG1.2		-1.074,12	18,58	
06.26.07.30.1A - ACCIÓN 1 PAIUIJA 2021-2022: HUM642_2021		IBG1.2	1.898,63		10.916,47	
06.26.07.35.1A - ACCIÓN 1 PAIUIJA 2021-2022: EI_HUM3_2021		IBG1.2		-320,11	192,20	
06.26.07.35.1B - ACCIÓN 1 PAIUIJA 2021-2022: EI_SE1_2021		IBG1.2	189,11		1.705,39	
06.26.07.40.1A - ACCIÓN 1 PAIUIJA 2021-2022: EI_SEJ7_2021		IBG1.2		-3.281,75	50,08	
06.26.07.40.1B - ACCIÓN 1 PAIUIJA 2021-2022: EI_SEJ8_2021		IBG1.2	653,42		764,86	
06.26.08.13.1A - ACCIÓN 1 PAIUIJA 2021-2022: SEJ484_2021		IBG1.2	2.594,57		3.342,13	
06.26.08.13.1B - ACCIÓN 1 PAIUIJA 2021-2022: EI_SEJ14_2021		IBG1.2		-1.704,41	1.043,45	
06.27.07.50.1A - ACCIÓN 1 PAIUIJA 2021-2022: FQM323_2021		IBG1.2	61,82		5.953,42	
06.27.07.50.1B - ACCIÓN 1 PAIUIJA 2021-2022: FQM363_2021		IBG1.2		-1.418,89	7.761,87	
06.27.07.55.1A - ACCIÓN 1 PAIUIJA 2021-2022: FQM173_2021		IBG1.2	1.579,32		3.406,45	
06.27.07.55.1B - ACCIÓN 1 PAIUIJA 2021-2022: FQM337_2021		IBG1.2		-2.631,43	0,00	
06.28.07.60.1A - ACCIÓN 1 PAIUIJA 2021-2022: RNM366_2021		IBG1.2		-1.793,36	7.981,00	
06.28.07.60.1B - ACCIÓN 1 PAIUIJA 2021-2022: EI_FQM3_2021		IBG1.2	789,00		2.005,87	
06.28.07.60.1C - ACCIÓN 1 PAIUIJA 2021-2022: EI_FQM6_2021		IBG1.2	4.924,12		6.344,62	
06.28.07.65.1A - ACCIÓN 1 PAIUIJA 2021-2022: FQM182_2021		IBG1.2	194,79		3.602,62	
06.30.00.27.1A - ACCIÓN 1 PAIUIJA 2021-2022: BIO349_2021		IBG1.2		-139,28	5.923,99	
06.30.00.27.1B - ACCIÓN 1 PAIUIJA 2021-2022: CTS026_2021		IBG1.2		-1.607,73	8.415,21	
06.30.04.10.1A - ACCIÓN 1 PAIUIJA 2021-2022: BIO221_2021		IBG1.2	5.961,46		7.744,92	
06.30.04.10.1B - ACCIÓN 1 PAIUIJA 2021-2022: CTS1039_2021		IBG1.2	324,12		936,42	
06.30.05.66.1A - ACCIÓN 1 PAIUIJA 2021-2022: EI_CTS1_2021		IBG1.2	3.801,73		14.876,95	
06.30.06.30.1A - ACCIÓN 1 PAIUIJA 2021-2022: AGR230_2021		IBG1.2		-5.337,01	20.882,99	
06.30.06.30.1B - ACCIÓN 1 PAIUIJA 2021-2022: EI_BIO1_2021		IBG1.2		-6.772,10	410,73	
06.31.04.85.1A - ACCIÓN 1 PAIUIJA 2021-2022: HUM357_2021		IBG1.2		-12.582,02	481,25	
06.32.00.10.1A - ACCIÓN 1 PAIUIJA 2021-2022: HUM112_2021		IBG1.2		-89,41	0,00	
06.32.04.90.1A - ACCIÓN 1 PAIUIJA 2021-2022: EI_HUM15_2021		IBG1.2	5.176,91		9.508,29	
06.33.07.85.1A - ACCIÓN 1 PAIUIJA 2021-2022: EI_TEP2_2021		IBG1.2		-2.925,27	10.013,04	
06.33.07.85.1B - ACCIÓN 1 PAIUIJA 2021-2022: EI_TEP3_2021		IBG1.2	504,42		16.697,23	
06.33.07.85.1C - ACCIÓN 1 PAIUIJA 2021-2022: EI_TEP5_2021		IBG1.2	4.266,16		6.300,01	
06.34.05.60.1A - ACCIÓN 1 PAIUIJA 2021-2022: TIC220_2021		IBG1.2	494,46		2.357,42	
06.34.05.60.1B - ACCIÓN 1 PAIUIJA 2021-2022: EI_TIC2_2021		IBG1.2	5.538,75		7.186,75	
06.35.02.55.1A - ACCIÓN 1 PAIUIJA 2021-2022: CTS464_2021		IBG1.2		-2.067,26	82,43	
06.35.02.55.1B - ACCIÓN 1 PAIUIJA 2021-2022: CTS990_2021		IBG1.2	2.133,33		6.276,95	
06.36.00.95.1A - ACCIÓN 1 PAIUIJA 2021-2022: EI_SEJ3_2021		IBG1.2		-1.859,77	2.496,36	
06.36.06.50.1A - ACCIÓN 1 PAIUIJA 2021-2022: SEJ232_2021		IBG1.2	389,35		8.685,92	
06.36.06.50.1B - ACCIÓN 1 PAIUIJA 2021-2022: EI_SEJ4_2021		IBG1.2		-2.258,80	0,04	
06.36.07.75.1A - ACCIÓN 1 PAIUIJA 2021-2022: SEJ311_2021		IBG1.2	100,34		1.218,11	
06.37.02.30.1A - ACCIÓN 1 PAIUIJA 2021-2022: SEJ289_2021		IBG1.2	2.465,27		6.680,21	
06.38.01.40.1A - ACCIÓN 1 PAIUIJA 2021-2022: EI_SEJ13_2021		IBG1.2	949,45		1.604,16	
06.38.01.65.1A - ACCIÓN 1 PAIUIJA 2021-2022: EI_SEJ2_2021		IBG1.2		-3.311,04	688,94	
06.39.01.25.1A - ACCIÓN 1 PAIUIJA 2021-2022: SEJ317_2021		IBG1.2		-1.206,05	742,82	
06.39.01.25.1B - ACCIÓN 1 PAIUIJA 2021-2022: SEJ630_2021		IBG1.2	12.162,77		13.187,40	
06.39.01.35.1A - ACCIÓN 1 PAIUIJA 2021-2022: SEJ173_2021		IBG1.2		-1.069,10	146,91	
06.39.01.35.1B - ACCIÓN 1 PAIUIJA 2021-2022: EI_SEJ11_2021		IBG1.2	2.194,28		6.688,66	
06.40.01.60.1A - ACCIÓN 1 PAIUIJA 2021-2022: EI_SEJ12_2021		IBG1.2		-542,10	1.041,78	
02.03.29 - REMANENTES Y REINTEGROS DE LOS PROYECTOS DE INVESTIGACIÓN DE EXCELENCIA		IBP	0,00		656.207,04	
02.11.AA - OTRI Proyecto AgroMIS 2020		IBP		-10.083,64	1.344,17	
03.08.51 - PROJ. DE LA U.E. CARARE		IBP	0,00		1.538,86	
03.08.87 - PROYECTO EUROPEO. PROGRAMA EUROPA CREATIVA - CULTURA. CONNECTING EARLY MEDIEVAL EUROPEAN COLLECTIONS (CEMEC)		IBP	0,00		41,12	
03.08.89 - PROJ. MINECO 2016 CONV. 2015 JOVENES INVEST. LA ARQUEOLOGIA DE LO INVISIBLE. ANÁLISIS QUÍMICOS DE CONTENIDOS EN CONTEXTOS RITUALES Y DOMÉSTICOS DE ÉPOCA IBÉRICA: UN PROGRAMA DE ACTUACIÓN Y DIFUSIÓN		IBP	0,00		11.667,18	
03.08.AC - PROJ. IEG 2020. LA RECONSTRUCCION DE LA MEMORIA PERDIDA. UN ESTUDIO INTEGRAL DE LOS DEPOSITOS VOTIVOS DE LOS SANTUARIOS		IBP		-51,79	0,00	
03.08.AM - ILITURGI GENES. Conflicto, postguerra y cambios sociales en el paisaje		IBP	3.125,14		15.523,24	
03.08.AN - ILITURGI. DE ESCIPIÓN A AGOSTO / Ayudas a proyectos de generación de conocimiento "frontera"		IBP		-85.844,97	2.382,69	
03.08.AO - RitualPaths El rito se hace al andar. Metodología arqueológica para el análisis de la movilidad ritual en los paisajes religiosos de época. "Retos"		IBP		-51.182,59	22.490,58	
03.08.AR - Ejecución del PGI en el Enclave Arqueológico de Puente Tablas, Jaén.		IBP		-13.500,00	0,00	
03.08.AS - Estudio arqueológico integral del santuario ibero de la Cueva de la Lobera (Castellar, Jaén): nuevas estrategias de investigación desde la interdisciplinariedad. Proyecto ARQCULT		IBP		-12.602,09	8.229,04	
03.08.B6 - PROJ EUROPEO. EUROPEANA ARCHAEOLOGY_2018.		IBP		-1.490,01	0,00	
03.08.BC - SEGUNDA FASE DEL PROYECTO GENERAL DE INVESTIGACIÓN. OPPIDUM DE PUENTE TABLAS		IBP	15.500,00		15.500,00	

DETALLE DE LOS GASTOS CON FINANCIACIÓN AFECTADA DEL EJERCICIO 2022

-En euros-

CÓDIGO DE GASTO	Funcional	DESVIACIONES DEL EJERCICIO 2022		DESVIACIONES ACUMULADAS 2022	
		POSITIVAS	NEGATIVAS	POSITIVAS	NEGATIVAS
03.08.BG - INNOVACIONES Y RESISTENCIAS EN TUTUGI DURANTE EL I MILENIO A.C.: RITUALIDAD, URBANISMO Y SOCIEDAD	IBP	22.669,08		22.669,08	
03.08.BJ - Geochemical analyses for the research and enhancement of the Roman mosaics of the Upper Guadalquivir Valley	IBP	47.408,70		47.408,70	
03.08.BK - Materialidad, identidad y memoria en la iconografía ibera del Alto Guadalquivir: estrategias post-Segunda Guerra Púnica	IBP	62.686,96		62.686,96	
03.08.D5 - PROY I+D+I. PAIDI 2020. Arqueo Gen-Olea. Origen y evolución del Olivo en la Península Ibérica a partir de la morfometría	IBP		-25.587,83	14.108,33	
03.08.D6 - PROY. IEG 2020. Agricultura y Gestión del entorno vegetal del yacimiento de Marroquíes Bajos: una perspectiva desde la	IBP		-1.404,66	0,00	
03.10.06 - PROY. CONVENIO DE COLABORACIÓN 05-09-2016 ENTRE LA FUNDACIÓN CAJA RURAL DE JAÉN - UJA: PREDIMEC - PLUS II	IBP		-1.654,78	0,00	
03.10.11 - PROY. ESTRATEGIA DE VALORIZACIÓN PARA PROYECTOS DE TRANSFERENCIA, FORMACIÓN Y DIFUSIÓN DEL CONOCIMIENTO AL ENTORNO SOCIOECONÓMICO EN EL CEA EN OLIVAR Y ACEITES DE OLIVA	IBP	0,00		14.226,05	
03.10.12 - PROY. CONVENIO DE COLABORACIÓN 01-10-2017 ENTRE LA FUNDACIÓN CAJA RURAL DE JAÉN - UJA: PREDIMEC - PLUS III	IBP		-5.000,09	0,00	
03.10.20 - PROYECTO PROGRAMA PRIMA. CONV 2018. Novel approaches to promote the SUSTAINABILITY of OLIVE cultivation in the Mediterranean.	IBP		-75.534,96	141.355,22	
03.10.22 - PROY. CONV. COLABOR. SEP 2019 ENTRE DIPUTACION PROV. JAEN Y UJA: PREDIMED PLUS V	IBP	0,00		689,32	
03.10.26 - CONVENIO DE COLABORACION ENTRE LA DIPUTACION Y LA UNIVERSIDAD DE JAEN PARA EL DESARROLLO DEL PROYECTO PREDIMED-PLUS 2020	IBP		-512,07	397,00	
03.10.27 - PROY I+D+I. AEI. CONV 2019 INVESTIGACIÓN Y DESARROLLO DE MAPAS SENSORIALES AVANZADOS PARA LA OPTIMIZACIÓN DEL PROCESO DE EXTRACCIÓN DE AOV	IBP		-1.805,89	22.810,28	
03.10.28 - PROY INTERNAC ARTOLIO. Profitable and Sustainable artisanal olive oil industry in the Mediterranean	IBP	14.309,81		76.495,57	
03.10.29 - Proyecto AgroMIS 2020	IBP		-66.436,46	2.692,46	
03.10.AF - PROYECTO OLIVA 5.0 INVESTIGACION Y DESARROLLO DE SISTEMAS CIBERFISICOS Y DE SOFTWARE INTELIGENTE PARA MEJORA ELABORACION ACEITES	IBP	981,04		37.729,46	
03.10.AG - Convenio Especifico de Colaboración Diputación Jaén para realización Proyecto Investigación PREDIMED-PLUS VII - Año 2021.	IBP		-18.068,04	605,64	
03.10.AH - Estudios genómicos y transcriptómicos para identificar marcadores moleculares y variantes genicas clave en el contenido y composición fenólica del oli	IBP	104.052,53		108.632,62	
03.10.AR - TRATAMIENTO DE AGUAS RESIDUALES, ELIMINAC. DE DIÓXIDO DE CARBONO DE EFLUENTES GASEOSOS INDUSTRIA OLEÍCOLA, PRODUCC. DE MICROALGAS A NIVEL MINIPLANTA Y OBTENC. BIOCOMBUSTIBLES	IBP		-8.612,60	48.939,52	
03.10.AN - OLIVE N-Ar: Incorporación inertización en etapa separación de fases sólidas y líquidas en elaboración AO almazara	IBP	57.200,00		57.200,00	
03.10.AQ - Convenio Especifico de Colaboración, de 26 de julio de 2022, entre la Diputación Provincial de Jaén y la Universidad de Jaén, para la realización del	IBP	19.125,32		19.125,32	
03.10.AR - Impulsando la transición ecológica: sostenibilidad ambiental de los sistemas agroecológicos a escala de finca y cadena alimentaria MRR	IBP	51.000,00		51.000,00	
03.10.AS - DESARROLLO DE SISTEMA SOFTWARE PARA CAPTURA DATOS, CALIBRACIÓN AUTOMÁTICA Y VISUALIZ...MRR	IBP	90.000,00		90.000,00	
03.11.06 - PROY. MINECO 2017 CONV. 2016 - RETOS. NUEVAS ARQUITECTURAS PARA EL DESARROLLO DE SISTEMAS A ULTRA-ALTA CONCENTRACIÓN FOTOVOLTAICA.	IBP	0,00		2.088,91	
03.11.11 - PROY. COMISION EUROPEA "NOVEL SOILING IDENTIFICATION LOGICS FOR PHOTOVOLTAICS".	IBP		-3.805,25	90,00	
03.11.17 - PROYECTO I+D+I "PROGRAM. CONJ. INTERNAC". CONV 2019: Improving the photovoltaic operation and maintenance (O&M) performance through advanced modelling methods	IBP		-27.726,67	37.927,36	
03.11.18 - PROY I+D+I. AEI. CONV 2019 Ultra-efficient Micro-scale new generation hybrid Concentrator PhotoVoltaic systems	IBP	45.726,90		165.237,44	
03.11.19 - PROY I+D+I. AEI. CONV 2019 Desarrollo y análisis de una base de datos de los recursos solares y eólicos de la Península Ibérica para el estudio de un sistema eléctrico bajo en carbon	IBP	13.858,26		50.062,90	
03.11.AG - DESARROLLO DE MODELOS AVANZADOS DE CARACTERIZACION DE SISTEMAS BIFACIALES FOTOVOLTAICOS	IBP	102.873,34		102.873,34	
03.11.AH - APLICACION DEL PROGRAMA COPERNICUS DE VIGILANCIA TERRESTRE Y OTROS SENSORES RADAR SATELITALES PARA LA AUSCULTACION DE MOVIMIENTOS DE PRESAS, GRANDES BALSAS Y AREAS ADYACENTES	IBP	58.840,42		58.840,42	
03.11.AI - Eliminación de metales pesados y obtención de nanopartículas MRR	IBP	50.490,00		50.490,00	
03.11.AJ - Soluciones basadas en la Naturaleza frente a contaminantes emergentes: Protegiendo las aguas para la Transición Ecológica MRR	IBP	66.300,00		66.300,00	
03.11.AK - Concentrador fotovoltaico posterior basado en células bifaciales para agrivoltaica MRR	IBP	63.750,00		63.750,00	
03.11.AL - Aportación a la transición ecológica en el sector industrial a través del Autoconsumo Fotovoltaico MRR	IBP	48.960,00		48.960,00	
03.11.AM - Modelado del comportamiento de módulos fotovoltaicos bifaciales integrados en Smart -Trees usando técnicas Deep Learning MRR	IBP	137.700,00		137.700,00	
03.11.AN - Procesos sostenibles para valorizar biomasa de la industria oleícola y avanzar hacia una bioeconomía circular MRR	IBP	74.460,00		74.460,00	
03.11.AO - Análisis predictivo de infraestructuras de generación energías renovables Bigdata (BIGER)	IBP	74.531,00		74.531,00	
03.12.03 - PROY. MINECO 2016 CONV. 2015 - RETOS. RECONOCIMIENTO DE ENTIDADES DIGITALES: ENRIQUECIMIENTO Y SEGUIMIENTO MEDIANTE TECNOLOGÍAS DEL LENGUAJE.	IBP	0,00		0,03	
03.12.AA - Big Hug: Artificial intelligence for the protection of digital societies. "Retos"	IBP		-57.397,84	18.614,49	
03.12.AC - PREDIC I	IBP	106.216,04		106.216,04	
03.12.AE - SENSIBILIDAD DEL CONTENIDO EN LAS COMUNICACIONES SOCIALES A TRAVES DE PLN	IBP	179.810,07		179.810,07	
03.12.AF - HERRAMIENTAS 3D/4D PARA GENERACION DE GEMELOS DIGITALES DE ENTORNOS RURALES. APLICACIONES	IBP	146.703,71		146.703,71	
03.12.AG - PLATAFORMA TECNOLÓGICA DE RECONOCIMIENTO DE ACTIVIDADES DE LA VIDA DIARIA PARA LA VALORACION FUNCIONAL DE PERSONAS MAYORES	IBP	70.287,70		70.287,70	

DETALLE DE LOS GASTOS CON FINANCIACIÓN AFECTADA DEL EJERCICIO 2022

-En euros-

CÓDIGO DE GASTO		DESVIACIONES DEL EJERCICIO 2022		DESVIACIONES ACUMULADAS 2022	
Orgánica	Funcional	POSITIVAS	NEGATIVAS	POSITIVAS	NEGATIVAS
03.12.AH - MODERACIÓN de ConTEnidos en redes Sociales usando Tecnologías del Lenguaje MRR	IBP	130.917,00		130.917,00	
03.12.AI - Digitalización 3D de entornos rurales a partir de datos multisensoriales y multiescala MRR	IBP	71.247,00		71.247,00	
03.12.AJ - Evaluación de la toxicidad en medios digitales MRR	IBP	35.775,00		35.775,00	
03.12.AK - PRECOM: Detección precoz de comportamientos de riesgo de adicción al juego	IBP	130.560,00		130.560,00	
03.14.AA - Aplicando la economía circular en el desarrollo de nuevos conglomerantes hidraúlicos activados alcalinamente de baja huella de carbono para soluciones	IBP	40.910,75		56.822,75	
03.14.AB - Producción de biocompuestos y bioenergía a partir de la fracción de hemicelulosa de sarmientos de la vid	IBP		-1.726,46	74.522,47	
03.18.AA - Análisis numérico e integral del flujo del líquido cefaloraquídeo en el canal espinal, desórdenes asociados y mecanismos de interacción fluido-estruct	IBP	32.840,92		51.404,92	
03.18.AB - LIFEWATCH - Proyecto INDALO	IBP	36.354,34		203.191,34	
03.18.AD - Transporte Eficiente y Sostenible - Diseño energética y aerodinámicamente optimizado ..MRR	IBP	73.389,00		73.389,00	
04.01.AA - REMANENTES DE FINANCIACIÓN AFECTADA SERVICIOS GENERALES	IBP		-529.160,43	438.838,83	
06.02.00.63.38 - PROY. CONVENIO GEACAM - UJA. CONOCIMIENTO DE LA VEGETACIÓN, LOS TIPOS DE HABITATS Y LA DISTRIBUCIÓN DE LA FLORA AMENAZADA EN ESPACIOS DE LA RED NATURA 2000 DE LA PROVINCIA DE CIUDAD REAL.	IBP		-1.718,24	0,00	
06.02.00.63.47 - PROY. ASOC.EURO. INNOV.CONVOC 2016. "CUBIERTAS VEGETALES DE ESPECIES NATIVAS EN OLIVAR"	IBP	0,00		722,94	
06.02.00.63.AA - Proyecto AgroMIS 2020 _Grupo de investigación RNM-350	IBP		-14.181,84	302,44	
06.02.00.63.AD - EL HERBARIO DE LA UNIVERSIDAD DE JAÉN: UN PATRIMONIO BOTÁNICO E HISTÓRICO APLICABLE A LA INVESTIGACIÓN BIOLÓGICA / IEG 2021	IBP		-4.545,04	54,96	
06.02.00.63.AF - CoverOlive- Adopción de TIC y nuevas cubiertas vegetales adaptadas para mejorar el suelo y biodiversidad del olivar	IBP	35.938,33		35.938,33	
06.02.02.20.57 - PROY. COMISIÓN EUROPEA "OLIVE ALIVE: TOWARDS THE DESIGN AND CERTIFICATION OF BIODIVERSITY FRIENDLY OLIVE GROVES"	IBP	9.175,74		9.184,53	
06.02.02.20.83 - PROY. MINECO_Generación_2018. REDES DE REEMPLAZAMIENTO EN BOSQUES: VARIACION ECOGEOGRÁFICA E INFLUENCIA DE LAS COMUNIDADES DE HONGOS DE LA FILOSFERA Y DE LAS INTERACCIONES PLANTASUELO	IBP		-44.601,67	1.105,85	
06.02.02.20.84 - PROY. MINECO_Retos_2018. PAPEL MODULADOR DE LA LITOLOGÍA EN LA RESPUESTA DE LOS ECOSISTEMAS FORESTALES MEDITERRÁNEOS AL CAMBIO CLIMÁTICO: CRECIMIENTO, PROCESOS EDÁFICOS Y PREDICIONES FUTURAS	IBP		-48.214,74	352,31	
06.02.02.20.86 - PROY I+D+i. AEI. CONV 2019. Evaluando la deuda de recuperación de servicios ecosistémicos provistos por la fauna en cultivos permanentes	IBP	18.015,03		67.211,33	
06.02.02.20.AA - PROY I+D+i. PAIDI 2020. Resistencia a herbicidas: variación natural y capacidad competitiva en sinapis alba, un potencia	IBP		-43.914,54	5.764,30	
06.02.02.20.AB - PROY I+D+i. PAIDI 2020. Tensiones estequiométricas N:P desde el nivel molecular al ecosistémico inducidas por deposición	IBP		-18.638,22	25.147,96	
06.02.02.20.AD - Proyecto Internacional OLIVARES VIVOS+ (UJAEcología)	IBP		-73.475,52	208.716,98	
06.02.02.20.AE - CIENCIA CIUDADANA PARA LA DETECCIÓN PRECOZ Y SEGUIMIENTO DE LA INVASIÓN POR BRIOZOOS Y BIVALVOS EN LOS SISTEMAS DE REGADÍO GIENNENSES / IEG 2021	IBP		-1.940,00	2.460,00	
06.02.02.20.AF - ESTUDIO DE LOS AGAVES EN LA PROVINCIA DE JAÉN: PATRIMONIO NATURAL Y CULTURAL DE UN GÉNERO AMENAZADO / IEG 2021	IBP		-3.953,70	46,30	
06.02.02.20.AJ - Proyecto Internacional 101091255 - SOIL O-LIVE	IBP	326.812,50		326.812,50	
06.02.02.20.AM - Quantifying the impact of Climate Change on the implementation and functionality of groundcovers in olive groves, rasgos funcionales MRR	IBP	44.880,00		44.880,00	
06.02.02.20.P1 - PROY I+D+i. FEDER ANDALUCÍA 2014-2020. Desarrollo de métodos de identificación de especies clave usando análisis de redes ecológicas.	IBP		-19.513,86	510,10	
06.02.02.20.P2 - PROY I+D+i. FEDER ANDALUCÍA 2014-2020. Impacto de la contaminación atmosférica por deposición de nitrógeno sobre la flora relictas amenazada del S. de España	IBP		-23.304,73	1.020,92	
06.02.02.20.P3 - PROY I+D+i. FEDER ANDALUCÍA 2014-2020. Reservas de carbono inorgánico y orgánico en sistemas perennes semiáridos; el papel de la cubierta vegetal	IBP		-6.961,17	3.567,61	
06.02.02.20.S1 - Efectos del cambio climático en rasgos funcionales adaptativos y de la dispersión en las comunidades herbáceas del agrosistema del olivar	IBP		-34.070,65	19.879,19	
06.02.04.12.15 - PROYECTO EUROPEO: Programa Marco Horizonte 2020. Mobilization of Olive GenRes through pre-breeding activities to face the future challenges and development	IBP	3.014,72		60.966,75	
06.02.08.19.43 - PROY. MINECO 2012 CONV.2011. EPIDEMIOLOGÍA, INMUNOLOGÍA Y PATOLOGÍA DE LA SARNA SARCOPTICA EN LA CABRA MONTES.	IBP		-532,04	0,00	
06.02.08.19.AB - CLARIFICACIÓN DE LA BIOGEOGRAFÍA Y LA FILOGENIA DEL GÉNERO IBERUS (MOLLUSCA, GASTROPODA) EN LA PROVINCIA DE JAÉN / IEG 2021	IBP		-3.130,51	169,49	
06.02.08.19.S1 - Caracterización del microbioma y del viroma de distintas garrapatas (Ixodidae) del Sur de Europa	IBP		-16.567,77	37.047,80	
06.03.00.50.78 - CONVENIO PROYECTO ""MDN-0005 AS A NEW THERAPEUTIC POOL TARGETING MUSCLE REGENERATION AND INFLAMMATORY RESPOSE IN DMD"	IBP	0,00		144,45	
06.03.00.50.79 - CONVENIO ENTRE ASOCIACION DUCHENNE ESPAÑA Y LA UJA PARA DESARROLLO PROY. "MIRNAS COMO HERRAMIENTAS MOLECULARES MODULANDO DIFERENCIACION Y REGENERACION MUSCULAR".	IBP	0,00		1.048,51	
06.03.00.50.84 - PROY I+D+i. AEI. CONV 2019. RNAs no codificantes en la regulación el destino celular del epicardio	IBP		-36.666,06	43,84	
06.03.00.50.AF - MDN-0005 AS A NEW THERAPEUTIC TOOL TARGETING MUSCLE REGENERATION AND INFLAMMATORY RESPONSE IN DMD	IBP	6.023,23		6.023,23	
06.03.00.50.AH - microRNAs como determinantes relevantes del destino celular durante el desarrollo cardiovascular y la regeneración cardíaca	IBP	68.000,00		68.000,00	
06.03.00.50.AI - DISSECTING THE DEVELOPMENTAL ORIGIN OF MUSCLE SATELLITE CELL HETEROGENEITY: miRNAs AS REGULATORS	IBP	59.280,00		59.280,00	
06.03.00.50.P1 - PROY I+D+i. FEDER ANDALUCÍA 2014-2020. RNA no codificantes como reguladores clave del destino celular durante la formación del corazón y la regeneración cardíaca.	IBP		-8.942,18	0,00	

DETALLE DE LOS GASTOS CON FINANCIACIÓN AFECTADA DEL EJERCICIO 2022

-En euros-

CÓDIGO DE GASTO	Funcional	DESVIACIONES DEL EJERCICIO 2022		DESVIACIONES ACUMULADAS 2022	
		POSITIVAS	NEGATIVAS	POSITIVAS	NEGATIVAS
06.03.00.50.S1 - Análisis de linaje celular de progenitores cardiacos mediante single cell labeling y live imaging durante el desarrollo embrionario de ratón	IBP		-61.432,51	21.501,14	
06.03.00.60.58 - PROY. MINECO_Generación_2018. ANALISIS DE LA MODULACION DE LA RESPUESTA ANTIOXIDANTE POR LIPIDOS NITRADOS DURANTE EL ESTRES ABIOTICO EN PLANTAS	IBP		-41.035,14	0,00	
06.03.00.60.AA - Caracterización del proteoma de Arabidopsis en respuesta al sulfuro de hidrógeno durante el estrés por metales pesados	IBP	23.524,15		40.977,66	
06.03.00.60.AB - Papel de los ácidos grasos nitrados en la señalización por óxido nítrico mediante modificaciones postraduccionales por S-nitrosilación "Frontera"	IBP		-27.137,92	7.812,08	
06.03.00.60.AC - CARACTERIZACIÓN DEL PROTEOMA DE LA VARIEDAD PICUAL DE OLIVO DURANTE EL ESTRÉS POR SEQUÍA / IEG 2021	IBP		-3.297,73	618,88	
06.03.00.60.AF - NEUROGLOBINA NANOENCAPSULADA: HACIA UNA TERAPIA EFICAZ FRENTE AL ICTUS	IBP	128.050,00		128.050,00	
06.03.00.60.P1 - PROY I+D+I. FEDER ANDALUCIA 2014-2020. Análisis de la integridad funcional de los sistemas antioxidantes de defensa de la planta frente al estrés oxidativo ¿	IBP		-675,00	0,00	
06.03.00.60.S1 - Implicación de los aductos celulares de ácidos grasos nitrados en los mecanismos de defensa frente al estrés nitro-oxidativo generado durante condiciones medioambientales adversas en plantas.	IBP		-14.900,55	42.351,56	
06.03.00.60.S2 - HIDROXITIROSOLO: UN FENOL DEL OLIVO COMO COMPLEMENTO TERAPÉUTICO EN PACIENTES DE ICTUS	IBP		-6,00	59.419,21	
06.03.00.60.S3 - Efecto de compuestos fenólicos del olivo frente a la agregación de alfasinucleína en modelos de Parkinson: un análisis interdisciplinar.	IBP		-37.295,73	35.044,22	
06.03.04.20.76 - PROY. MINECO 2017 CONV. 2016 - RETOS. ESTRATEGIAS EN APROXIMACIONES ÓMICAS PARA EL MANEJO DE LA VERTICILIOSIS DEL OLIVO: GENES IMPLICADOS TOLERANCIA DEL OLIVO A LA INFECCIÓN POR VERTICILLIUM DAHLIAE.	IBP		-458,76	3.007,95	
06.03.04.20.78 - PROY. MINECO 2017 CONV. 2016 - EXCELENC. HOMEOSTASIA Y RECAMBIO MOLECULAR EN EL DOGMA CENTRAL: APROXIMACIONES PROTEÓMICAS, RESPUESTA AL ESTRÉS Y CONTRIBUCIÓN DEL COMPLEJO PREFOLDIN-LIKE BUD27/URI	IBP	0,00		44,51	
06.03.04.20.79 - PROY. MINECO 2017 CONV. 2016 - EXCELENC. CROMOSOMAS SEXUALES Y DIFERENCIACIÓN GONADAL EN XENOPUS TROPICALIS, MODELO ANFIBIO CON CROMOSOMAS SEXUALES Y, W Y Z	IBP	0,00		69,04	
06.03.04.20.AA - Homeostasia del RNA en células eucariotas: control de la transcripción global durante el ciclo celular y papel de la prefoldina-like Bud27	IBP	34.249,94		51.829,94	
06.03.04.20.AB - Contribución de la cochaperona prefoldin-like Bud27 a la formación de los complejos transcripcionales de la RNA polimerasa III, "Frontera"	IBP	2.108,21		28.425,46	
06.03.04.20.AF - ANALISIS EVOLUTIVO, GENÓMICO Y FUNCIONAL DEL DETERMINISMO DEL SEXO Y LA DIFERENCIACION GONADAL EN ANFIBIOS (GENERO XENOPUS)	IBP	81.370,75		81.370,75	
06.03.04.20.AG - Estrategias de conservación en anfibios: análisis de factores exógenos capaces de inducir reversión sexual...MRR	IBP	68.850,00		68.850,00	
06.03.04.20.AI - Resistoma HIV	IBP	65.217,39		65.217,39	
06.03.04.20.P1 - PROY I+D+I. FEDER ANDALUCIA 2014-2020. Caracterización y evolución del ADN satélite en insectos vectores de la Enfermedad de Chagas (Hemiptera-Reduviidae) ..	IBP		-29.027,46	1.942,89	
06.03.04.20.P2 - PROY I+D+I. FEDER ANDALUCIA 2014-2020. Influencia de la prefoldina-like URI/Bud27 en la expresión y en los niveles intracelulares de tRNA y su correlación con el cáncer	IBP		-45.492,02	1.516,13	
06.03.04.20.S1 - Genética de la resistencia a la infección por VIH-1 y respuesta a vacunas	IBP		-17.124,70	65.784,58	
06.03.04.20.S2 - Topología cromosómica como nuevo mecanismo regulador de la salida del ciclo celular	IBP		-17.780,80	64.757,81	
06.03.04.20.S3 - Análisis de la biodiversidad en tortugas mediante el estudio de las secuencias repetitivas (BitRep)	IBP		-47.018,02	42.836,84	
06.05.01.30.I1 - PROY.IEG 2019. Situación de los centros residenciales para mayores en Jaén y provincia: Derechos de los mayores residentes y atención centrada en la persona (ACP).	IBP		-2.000,00	0,00	
06.05.01.50.I2 - PROY.IEG 2019. Carencias en el régimen tributario del olivar.	IBP		-2.000,00	0,00	
06.07.01.70.S1 - Los delitos de agresiones sexuales y abusos sexuales cometidos por menores de edad. El impacto de la reforma penal operada por la LO 1/2015, de 30 de marzo en la aplicación judicial de la LORRPM	IBP		-540,87	11.509,53	
06.07.03.81.AC - Proyecto Internacional Media Literacy for Democracy GA101081475 ¿ MLFD	IBP	5.850,00		5.850,00	
06.08.02.00.AA - CONDICIONES PARA LA TRANSICION ENTRE PARADIGMAS EN EDUCACION INFANTIL Y PRIMARIA	IBP	10.547,84		10.547,84	
06.08.02.05.04 - PROY. COMISIÓN EUROPEA "PARRISE"	IBP	0,00		16.515,07	
06.08.02.05.11 - PILOT PROJECT - GIRLS 4 STEM IN EUROPE	IBP		-3.500,57	2.288,96	
06.08.02.05.AD - proSTEM -ICSE Academy - European collaboration and mobility in professional development of pre- and in-service STEM teachers-	IBP	48.778,20		48.778,20	
06.09.01.87.63 - PROY. MINECO_Retos_2018. LA CLASE INVERTIDA, DEBERES ACTIVOS Y EDUCACION FISICA. EFECTOS SOBRE LA INTELIGENCIA EMOCIONAL, ADQUISICION DE COMPETENCIAS Y TECNOESTRES EN EDUCACION SECUNDARIA	IBP		-1.369,20	78,13	
06.09.01.89.AA - PROY. IEG 2020. Mapa del Patrimonio Musical de Jaén: Bandas	IBP		-574,07	0,00	
06.09.06.35.P1 - PROY I+D+I. FEDER ANDALUCIA 2014-2020. Sonido y ciudad: cartografías sonoras del Jaén contemporáneo (ss. XIXXXI)	IBP		-19.636,75	1.822,97	
06.10.02.25.AF - Factores determinantes del gasto turístico en las ciudades patrimoniales de Úbeda y Baeza	IBP	4.000,00		4.000,00	
06.10.02.25.AG - La evolución del olivar y la elaboración de aceite en el Magreb central perspectivas de cooperación tecnológica y comercial para la provincia de Jaén en la	IBP	3.697,04		3.697,04	
06.10.02.25.AH - La internacionalización de las empresas oleícolas giennenses el capital humano	IBP	2.000,00		2.000,00	
06.10.02.25.AI - Análisis comparado de la estrategia empresarial en la producción oleícola con calidad diferenciada en la provincia de Jaén e identificación de propuestas de me	IBP	4.846,41		4.846,41	
06.10.02.25.I1 - PROY.IEG 2019. Análisis de la relación entre eficiencia y uso de las TIC en las cooperativas oleícolas giennenses: Un estudio comparativo.	IBP		-1.115,93	0,00	

DETALLE DE LOS GASTOS CON FINANCIACIÓN AFECTADA DEL EJERCICIO 2022

-En euros-

CÓDIGO DE GASTO	DESVIACIONES DEL EJERCICIO 2022		DESVIACIONES ACUMULADAS 2022			
	Orgánica	Funcional	POSITIVAS	NEGATIVAS	POSITIVAS	NEGATIVAS
06.10.02.25.12 - PROY. IEG 2019. Oportunidades y amenazas para el olivar giennense desde el sur del Mediterráneo: El Magreb como competidor, proveedor y cliente.		IBP		-1.581,93	0,00	
06.10.04.80.S1 - La gestión sostenible de los servicios públicos: Agua en Andalucía (1800-2020)		IBP		-10.753,95	9.237,18	
06.12.02.65.43 - PROY. MINECO 2016 CONV. 2015 - RETOS. MODELIZACIÓN ESTADÍSTICA DE MATRICES DE CONFUSIÓN EN LA CALIDAD DE LA IG		IBP	0,00		2.939,99	
06.12.02.65.AB - PROCESAMIENTO DE SEÑALES EN SISTEMAS EN RED: ESTIMACION FUSION Y TECNICAS HIPERCOMPLEJAS DE REDUCCION DE DIMENSION		IBP	41.212,11		41.212,11	
06.12.02.65.P1 - PROY I+D+i. FEDER ANDALUCIA 2014-2020. ANÁLISIS ESTADÍSTICO DE SEÑALES ALEATORIAS EN EL DOMINIO		IBP		-15.731,29	1.220,86	
06.13.07.20.AC - ESTRATEGIAS DE APROVECHAMIENTO MASIVO DE LA BIOMASA TÉRMICA EN LA PROVINCIA DE JAÉN. ANÁLISIS TÉCNICO, SOCIAL, AMBIENTAL Y ECONÓMICO... / IEG 2021		IBP		-2.177,85	822,15	
06.13.07.20.AG - Sostenibilidad y resiliencia de ciudades medias y su contribución a la transición energética. MRR		IBP	35.700,00		35.700,00	
06.14.05.67.AB - PROY. IEG 2020. Ambiente gastronómico y léxico culinario giennense en prensa del siglo XIX: creación de corpus, atlas I		IBP		-70,40	0,00	
06.14.05.67.AD - GastroLex (Gastronomía y Léxico)		IBP	18.400,00		18.400,00	
06.14.05.67.S1 - El mundo vegetal: lengua, cultura y símbolo		IBP		-13.640,54	1.812,62	
06.14.05.75.S1 - Partículas focales del español (I): caracterización y elaboración de una base de datos de referencia		IBP		-10.592,52	5.185,13	
06.14.05.83.12 - PROY.MINECO_EXCEL_2017.DOCUMEN.,TRATAM ARCHIVISTICO DIGITAL Y ESTUDIO LEXICOLG, HCO-LITER Y MUSICOLG DEL PATRIMONIO ORAL DE LA ANDALUCIA ORIENTAL		IBP		-535,71	0,00	
06.14.05.83.AE - EL CORPUS DE LA NARRATIVA ORAL EN LA CUENCA OCCIDENTAL DEL MEDITERRANEO: ESTUDIO COMPARATIVO Y EDICION DIGITAL		IBP	25.757,54		25.757,54	
06.15.03.45.AA - PROY I+D+i. PAIDI 2020. Proyecto ADiBE: La Atención a la Diversidad en la Educación Bilingüe: Un Estudio Cuantitativo y		IBP		-29.614,65	9.678,60	
06.15.03.45.AC - Hacia un MCERL/VC más accesible: ajuste de los descriptores con resultados basados en corpus de aprendices		IBP	6.372,14		15.276,23	
06.15.03.45.B1 - PROY.MINECO_EXCEL_2017. THOMAS MORE Y ESPAÑA (SS. XVI Y XVII): CONSTRUCC IDEOLOGICA Y TEXTUAL.		IBP		-14.180,58	0,00	
06.15.03.45.B5 - PROY. MINECO_Retos_2018. LA ATENCIÓN A LA DIVERSIDAD EN LA EDUCACION BILINGUE: UN ESTUDIO COMPARATIVO EN CONTEXTOS MONOLINGUES		IBP		-23.574,83	1.723,77	
06.15.03.45.P1 - PROY I+D+i. FEDER ANDALUCIA 2014-2020. Proyecto ADiBE: Attention to Diversity in Bilingual Education: A Comparative Study in Monolingual Contexts¿		IBP		-2.841,03	717,67	
06.16.00.38.15 - PROY I+D+i. AEI. CONV 2019. Fuentes de alta energía con flujos a diferentes escalas..		IBP		-5.383,17	9.297,27	
06.16.00.38.AA - PROY I+D+i. PAIDI 2020. Astronomía de rayos gamma desde Andalucía con los grandes telescopios del Cherenkov Telescope Ar		IBP		-35.577,25	8.017,86	
06.16.00.38.P1 - PROY I+D+i. FEDER ANDALUCIA 2014-2020. Continuidad de la Universidad de Jaén en la construcción y explotación científica del Cherenkov Telescope Array		IBP		-13.022,66	0,00	
06.16.03.85.57 - PROY. MINECO 2017 CONV. 2016 - EXCELENC. ESTUDIO MEDIANTE SIMULACION DE INTERACCIONES ENTRE NANOGELAS/MICROGELAS Y OTROS NANO-OBJETOS: BASES FÍSICAS PARA APLICACIONES INDUSTRIALES Y BIOTECNOLÓGICAS		IBP		-0,01	0,00	
06.16.03.85.77 - PROY. CONVENIO ENTRE LA DIPUTACIÓN P. JAÉN Y LA UJA PARA DISEÑO DE UNA HERRAMIENTA GIS DE MAPA DE RIESGOS ASOCIADOS DE INFRAESTRUCTURAS VIARIAS DE LA PROVINCIA DE JAEN		IBP		-10.242,85	0,00	
06.16.03.85.AA - Dinámica Browniana de la administración de fármacos mediante geles y nanogel. Frontera.		IBP		-7.600,78	2.405,22	
06.16.03.85.P1 - PROY I+D+i. FEDER ANDALUCIA 2014-2020. Mejora del pronóstico de la radiación solar a corto plazo mediante el análisis de las condiciones meteorológicas sinópticas (ProMeSolar)		IBP		-23.294,90	2.574,37	
06.16.03.98.P1 - PROY I+D+i. FEDER ANDALUCIA 2014-2020. ESTUDIOS DE POTENCIAL SÍSMICO EN EL CURSO ALTO DEL GUADALQUIVIR		IBP		-7.226,19	2,44	
06.17.01.20.42 - PROY.MINECO_RETOS_2017.AVANCES METODOLOGICOS EN EL ESTUDIO DEL PATRIMONIO ARTISTICO. LA PINTURA MURAL EN LA ALHAMBRA COMO EXPRESION ARQUITECTONICA.		IBP		-43.097,16	0,00	
06.17.01.20.43 - PROY. MINECO_Generación_2018. TRANSFORMACIONES MINERALES EN ZONAS DE FALLA: NEOFORMACION, NANODEFORMACION Y FLUJO DE FLUIDOS		IBP		-17.990,70	0,00	
06.17.01.20.AB - Procesos minerales de fijación y solubilidad de nanopartículas metálicas contaminantes en sedimentos lacustres y fluviales. "Frontera"		IBP	3.376,24		23.559,32	
06.17.01.20.P1 - PROY I+D+i. FEDER ANDALUCIA 2014-2020. Contribución de la subducción de oficarbonatos al ciclo profundo del carbono		IBP		-16.628,60	895,93	
06.17.01.20.S1 - Solubilidad, agregación y fijación mineral de contaminantes agrícolas nanoparticulados de metales: papel de los sedimentos de ambientes lacustres salinos		IBP		-19.316,65	31.321,00	
06.17.02.80.AC - Episodios de cambio ambiental acelerado en el Barremiense y Aptiense basal: preludios del OAE 1a. "Frontera"		IBP		-14.335,45	775,16	
06.17.02.80.AD - Caracterización biótica y abiótica de los cambios paleoambientales relacionados con el Evento Jenkyns (Toarciense, Jurásico Inferior). "Retos"		IBP		-8.983,60	694,65	
06.17.02.80.AE - EL EVENTO HIPERTERMAL DEL TOARCIENSE INFERIOR (183 MA): ANÁLOGO PASADO DE CAMBIO AMBIENTAL GLOBAL. ANÁLISIS DEL REG. EN LA PROV. DE JAÉN / IEG 2021		IBP		-1.236,95	3.063,05	
06.17.02.80.AI - Cambios ambientales y variaciones del nivel del mar en el cretácico superior del prebético externo de Albacete (Chinchilla de Montearagón)		IBP	1.672,03		1.672,03	
06.17.02.80.P1 - PROY I+D+i. FEDER ANDALUCIA 2014-2020. Hipertermales - eventos de variaciones bruscas de temperaturas y concentraciones de CO2 atmosférico en contextos de cambio global acelerado		IBP		-47.304,31	3.164,42	
06.17.02.80.S1 - CAMBIOS AMBIENTALES EN EL JURÁSICO INFERIOR COMO ANÁLOGOS DEL CAMBIO GLOBAL ACTUAL: IMPACTO EN EL CICLO DEL CARBONO Y LOS ECOSISTEMAS MARINOS		IBP		-25.972,55	15.168,40	
06.17.02.80.S2 - Caracterización de presas mineras abandonadas y estudio de la transferencia de contaminantes (CAPREMICON)		IBP		-19.555,09	2.796,02	
06.17.04.27.AA - COMPORTAMIENTO DE LOS COMPUESTOS NANOPARTICULADOS METÁLICOS PROCEDENTES DE ACTIVIDADES AGRÍCOLAS EN HUMEDALES DE LA PROVINCIA DE JAÉN / IEG 2021		IBP		-3.380,94	438,71	

DETALLE DE LOS GASTOS CON FINANCIACIÓN AFECTADA DEL EJERCICIO 2022

-En euros-

CÓDIGO DE GASTO	DESVIACIONES DEL EJERCICIO 2022		DESVIACIONES ACUMULADAS 2022			
	Orgánica	Funcional	POSITIVAS	NEGATIVAS	POSITIVAS	NEGATIVAS
06.17.04.27.AD - ESTRATEGIAS DE DESCONTAMINACION DE CAUCES AFECTADOS POR LA MINERIA: TRATAMIENTO PASIVO DE AGUAS DE MINA Y EVALUACION DE LA TRANSFERENCIA DE METALES EN LA RED HIDROGRAFICA	IBP		65.010,00		65.010,00	
06.17.04.28.AA - Estudio espeleológico del sistema de cavidades fisurales en el Paraje de Las Cañadillas (Molinicos, Albacete)	IBP			-1.049,98	947,52	
06.18.00.35.17 - PROY. MINECO_Retos_2018. SISTEMA INTELIGENTE DE DECISION BASADO EN RECONOCIMIENTO DE ACTIVIDADES EN EL ENTORNO OPERATIVO DE ENVEJECIMIENTO	IBP			-14.527,08	0,00	
06.18.00.35.18 - PROYECTO EUROPEO: Programa Marco Horizonte 2020. H2020-SC1-FA-DTS-2018-2. Pilots for Healthy and Active Ageing (Grant Agreement: 857188)	IBP			-684,74	62.850,46	
06.18.00.35.AD - Entornos autónomos con sensorización de planes de cuidados en personas con discapacidad cognitiva (AMALTEA)	IBP			-14.092,33	38.047,67	
06.18.00.75.18 - PROY. MINECO 2016 CONV. 2015 - RETOS. MODELOS DE CIENCIA DE DATOS PARA LA RESOLUCIÓN DE PROBLEMAS COMPLEJOS. APLICACIONES EN BIOMEDICINA, BIOTECNOLOGÍA, ENERGÍAS RENOVABLES Y EMPRESA.	IBP		0,00		495,33	
06.18.00.75.23 - PROY I+D+I. AEI. CONV 2019Hacia la extracción inteligente, explicable y precisa de conocimiento en problemas complejos de Ciencia de Datos	IBP		963,01		45.656,53	
06.18.00.75.S1 - Aproximación a la clasificación de fragmentos de cerámica ibera mediante técnicas de geometric deep learning	IBP			-21.365,29	18.222,59	
06.18.05.70.AE - PROY. IEG 2020. Plataforma para la Gestión Integral de Información sobre Recipientes Iberos orientada a investigación,	IBP			-1.420,90	0,00	
06.18.05.70.AQ - CODA-KIT, PROTOTIPO DE UN SISTEMA ECOLÓGICO PARA LA MONITORIZACIÓN DE LA SALUD COGNITIVA DEL MAYOR / IEG 2021	IBP			-1.631,34	2.068,66	
06.18.05.70.AR - HACIA UNA DIGITALIZACIÓN INTEGRAL: EL OLIVAR Y SU GEMELO DIGITAL / IEG 2021	IBP			-3.282,74	17,26	
06.18.05.70.AS - LO QUE SE MIDE SE HACE: CUADRO DE MANDOS DE TRANSICIÓN HACIA LA ECONOMÍA CIRCULAR PARA LAS EMPRESAS DEL SECTOR DE LA CONSTRUCCIÓN DE JAÉN / IEG 2021	IBP			-1.723,34	976,66	
06.18.05.70.AZ - Fairness and Explanations in Group Recommender Systems. Towards Trustworthiness and transparency	IBP		43.050,00		43.050,00	
06.18.05.70.B6 - PROY. DE LA COMISIÓN EUROPEA FIRST	IBP			-22.295,55	0,00	
06.18.05.70.F8 - PROY. MINECO 2016 CONV. 2015 - EXCELENCIA. PROCESOS DE CONSENSO INTELIGENTES PARA LA TOMA DE DECISIONES EN GUPO BAJO INCERTIDUMBRE.	IBP			-90,00	0,00	
06.18.05.70.H9 - PROY.MINECO_RETOS_2017. HERRAMIENTA DE INFORMATICA GRAFICA PARA LA GESTION DE DATOS 3D Y 4D. APLICANDO TÉCNICAS DE RV & RA A INFRAEST. URBANAS Y ARQUEOLOGIA	IBP			-3.245,62	0,00	
06.18.05.70.J3 - PROY. MINECO_Generación_2018. TOMA DE DECISIONES INTELIGENTES BAJO INCERTIDUMBRE. NUEVOS ENFOQUES PARA APLICACIONES MULTI-PROPUESTA	IBP			-7.401,00	0,00	
06.18.05.70.J4 - PROY. MINECO_Retos_2018. TECNOLOGÍAS DEL LENGUAJE HUMANO PARA ENTIDADES DIGITALES VIVAS	IBP			-23.413,35	0,00	
06.18.05.70.J5 - PROY. MINECO_Retos_2018. ESTRATEGIAS PARA EL PROCESAMIENTO Y SEGMENTACION A GRAN ESCALA DE GRANDES NUBES DE PUNTOS. APLICACIONES	IBP			-9.597,05	0,00	
06.18.05.70.S1 - WeLee: Web Legible para todos mediante simplificación y enriquecimiento de textos	IBP			-14.418,58	24.877,20	
06.18.05.70.S2 - Sistemas inteligentes para la toma de decisiones en políticas de sostenibilidad	IBP			-9.226,22	12.237,17	
06.19.05.05.68 - PROY. CONSOLIDER INGENIO 2010 . GEOCIENCIAS IBERIA ESTUDIOS ...	IBP		0,00		808,43	
06.19.05.05.AC - PROY. IEG 2020. Metodología para la documentación 3D de intervenciones arqueológicas para su puesta en valor como parque	IBP			-1.046,74	0,00	
06.19.05.05.AJ - El sistema europeo Galileo como generador de servicios avanzados GNSS. Aplicación en Andalucía. "Retos"	IBP			-34.390,40	955,96	
06.19.05.05.AL - MONITORIZACIÓN DE LA EROSIÓN POR CÁRCAVAS EN LA PROVINCIA DE JAÉN MEDIANTE EL EMPLEO DE TÉCNICAS GEOMÁTICAS / IEG 2021	IBP			-3.953,12	346,88	
06.19.05.05.AM - IDENTIFICACIÓN DE RIESGOS GEOLÓGICOS EN LA PROVINCIA DE JAÉN MEDIANTE SATÉLITES DE OBSERVACIÓN DE LA TIERRA / IEG 2021	IBP			-2.460,17	1.664,83	
06.19.05.05.AN - INTEGRACIÓN DE NAVEGADORES GNSS DE BAJO COSTE PARA LAS LABORES DE AGRICULTURA DE PRECISIÓN EN EL OLIVAR GIENNENSE / IEG 2021	IBP			-3.340,43	197,66	
06.19.05.05.AR - HERRAMIENTAS 3D PARA LA MEJORA DE LA GESTIÓN Y LA CALIDAD DE LA RED DE AGUA EN ALTA. EL CASO DEL PANTANO DEL RUMBLAR.	IBP			-8.411,92	24.501,56	
06.19.05.05.Q6 - PROY I+D+I. FEDER ANDALUCIA 2014-2020. Captura de Información Geográfica mediante sensores móviles redundantes de bajo coste	IBP			-14.845,33	8.868,79	
06.19.05.05.Q7 - PROY I+D+I. FEDER ANDALUCIA 2014-2020. Integración y chequeo del nuevo sistema europeo por satélites GALILEO en la monitorización geodésica ¿	IBP			-23.091,85	0,01	
06.19.05.05.R3 - PROY I+D+I. AEI. CONV 2019. Calidad funcional de modelos digitales de elevaciones en Ingeniería	IBP			-6.723,43	6.957,41	
06.19.05.05.S1 - GEU: Integración, procesamiento y análisis de imágenes hiperespectrales y termográficas en entornos naturales	IBP			-25.095,98	11.120,04	
06.20.05.35.48 - PROY. AEI 2017 "ERANET-ARIMNET 2 2017 JOINT CALL FOR TRANSNATIONAL RESEARCH PROPOSAL"	IBP		0,00		752,27	
06.20.05.35.56 - PROY. MINECO_Retos_2018. REDES MVDC INTEGRANDO TECNOLOGIAS DE ENERGIAS RENOVABLES, ALMACENAMIENTO DE ENERGIA Y CONVERTIDORES DC/DC DE FUENTE DE IMPEDANCIA	IBP			-9.158,59	0,00	
06.20.05.35.AH - RENEWABLE ENERGIES FOR AFRICA: EFFECTIVE VALORIZATION OF AGRI-FOOD WASTES	IBP			-32.715,40	123.505,02	
06.20.05.35.AM - DESARROLLO DE MODELOS DE FLUJOS DE CARGA PARA CLUSTERS DE MICRORREDES	IBP		81.755,00		81.755,00	
06.20.05.35.AN - Desarrollo de herramientas computacionales para microrredes multi-energía...MRR	IBP		61.200,00		61.200,00	
06.20.05.35.AO - Transformadores híbridos inteligentes para la provisión de servicios de red (Smart hybrid transformers for the provision of ancillary services)	IBP		72.599,92		72.599,92	
06.20.05.35.S1 - Hacia una producción sostenible y sin residuos en la industria oleícola: un modelo de economía circular	IBP			-35.143,86	21.816,98	
06.21.05.15.AC - Fabricación aditiva de componentes con una porosidad controlada aplicada a soportes para catalizadores de automoción	IBP		30.434,78		30.434,78	
06.21.05.45.44 - PROY. MINECO 2017 CONV. 2016 - EXCELENC. EVALUACIÓN NUMÉRICO-EXPERIMENTAL DE LA INFLUENCIA DEL RETARDO INDUCIDO POR PLASTICIDAD EN INTEGRIDAD ESTRUCTURAL DE COMPONENTES MECÁNICOS SOMETIDOS A FATIGA.	IBP		0,00		1.995,89	

DETALLE DE LOS GASTOS CON FINANCIACIÓN AFECTADA DEL EJERCICIO 2022

-En euros-

CÓDIGO DE GASTO	Funcional	DESVIACIONES DEL EJERCICIO 2022		DESVIACIONES ACUMULADAS 2022	
		POSITIVAS	NEGATIVAS	POSITIVAS	NEGATIVAS
06.21.05.45.AF - Evaluación experimental de la influencia de la temperatura en el comportamiento modal de elementos industriales mediante la integración de campos obte	IBP	1.506,96		57.634,32	
06.21.05.45.AG - Desarrollo de una Metodología Experimental para el análisis termo-modal de elementos industriales multicomponente en condiciones de servicio. "Retos".	IBP		-56.064,02	22.401,62	
06.21.05.45.P1 - PROY I+D+I. FEDER ANDALUCIA 2014-2020. Implementación de técnicas ópticas de medida de deformaciones para el análisis modal en aplicaciones industriales. (IMODE)	IBP		-6.243,60	1.287,10	
06.21.05.45.S1 - Evaluación experimental de la influencia de la plasticidad como mecanismo de retardo en el crecimiento de grieta a fatiga empleando métodos ópticos de campo completo (EIPLAS).	IBP		-45.961,17	1.078,42	
06.21.06.00.36 - PROY. MINECO 2015 CONV. 2014 - EXCELENCIA: GENERACIÓN DE GOTAS Y BURBUJAS: ANALISIS DE SU DINAMICA COLECTIVA EN PROCESOS NATURALES E INGENIERILES CON APLICACIONES INDUSTRIALES Y MEDIOAMBIENTALES - III	IBP		-0,63	0,00	
06.21.06.00.51 - PROY.MINECO_RETOS_2017. DINAMICA DE INTERFASES COMPLEJAS CON APLICACIONES AL MEDIO AMBIENTE, LA GENERAC. DE ENERGIA Y NUEVOS MATERIALES II	IBP		-999,56	0,00	
06.21.06.00.AA - PROY I+D+I. PAIDI 2020. Estudio del movimiento de líquido cefaloraquídeo y del transporte de medicamentos en el canal es	IBP		-42.920,46	8.467,36	
06.21.06.00.P1 - PROY I+D+I. FEDER ANDALUCIA 2014-2020. Estudio de la dinámica de burbujas en flujos complejos: interacción con superficies, vórtices y enjambres de burbujas	IBP		-3.560,88	2.274,41	
06.21.06.00.S1 - Uso del Observatorio de la UJA para la identificación de fuentes galácticas de rayos gamma	IBP		-17.457,82	15.438,44	
06.21.06.00.S2 - diseño óptimo y prelación medidas correctoras para mitigar riesgos inundación y erosión basadas actuaciones a escala de cuenca vía participación ciudadana: contribución al pacto andaluz por el agua	IBP		-37.324,93	17.961,56	
06.21.06.05.23 - PROY.MINECO_RETOS_2017. PERFECCIONAM. AERODINAMICO DE VEHICULOS DE BASE ROMA USANDO SISTEMAS PASIVOS OPTIMOS Y FLEXIBLES	IBP		-64,25	27,14	
06.21.06.05.AC - Obtencion de Prototipos, Proteccion y Potencial Transferencia de dispositivos optimizados de mejora aerodinamica para vehiculos pesados de carretera MRR	IBP		-1.856,43	88.143,57	
06.21.06.05.P1 - PROY I+D+I. FEDER ANDALUCIA 2014-2020. Estudio de mecanismos reductores del arrastre de cuerpos con base roma mediante sistemas pasivos y de forzado trasero óptimos	IBP		-6.156,26	1.819,76	
06.22.00.65.64 - PROY COMISION EUROPEA. Proy. COMPOLIVE (LIFE18 ENV/ES/000309): NEW GENERATION OF BIOCOSMOSITES BASED ON OLIVE FIBERS FOR INDUSTRIAL APPLICATIONS	IBP		-44.080,71	12.821,78	
06.22.00.65.AH - PROY I+D+I. PAIDI 2020. GEOCIRCULA: Economía circular en la fabricación de nuevos composites geopoliméricos: hacia el ob	IBP		-9.382,13	34.622,10	
06.22.00.65.AL - APLICACIÓN DE LA ECONOMÍA CIRCULAR A LA OBTENCIÓN DE ECOMATERIALES A PARTIR DE LOS RESIDUOS DE CONSTRUCCIÓN Y DEMOLICIÓN DE LA PRO. DE JAÉN / IEG 2021	IBP		-2.383,31	144,47	
06.22.00.65.AP - Citrus Biochar: Obtención y usos de biochar a partir de podas de cítricos en la Costa Occ de Huelva	IBP	101.953,57		101.953,57	
06.22.00.65.S1 - ACTIVALO2: Valorización de lodos de depuración de aguas residuales urbanas e industriales en la fabricación de nuevos materiales sostenibles activados alcalinamente para una economía circular.	IBP		-44.521,40	3.334,99	
06.22.05.55.AL - Ingeniería Circular aplicada a la obtención de materiales sostenibles a partir de residuos. Avanzando hacia la neutralidad climática. INGEMATS	IBP	63.382,50		63.382,50	
06.22.05.55.G3 - PROY I+D+I. AEI. CONV 2019. ¿Pueden los residuos industriales y mineros ricos en metales producir áridos ligeros sostenibles? Aplicando la Economía Circular.	IBP	12.394,17		41.175,33	
06.22.05.55.P1 - PROY I+D+I. FEDER ANDALUCIA 2014-2020. Obtención de extractos fenólicos ricos en compuestos bioactivos a partir de aceite de oliva y hoja de olivo	IBP		-500,00	42.395,11	
06.22.05.55.P2 - PROY I+D+I. FEDER ANDALUCIA 2014-2020. Eliminación de iones Ag(I) en aguas por biorreacción y obtención de nanopartículas de plata para su aplicación en nanomedicina	IBP		-20.033,89	8,31	
06.22.05.55.P3 - PROY I+D+I. FEDER ANDALUCIA 2014-2020. Extracción de proteínas como parte de la biorrefinería de los subproductos agroindustriales del olivar y la cebada	IBP		-1.200,00	9.051,99	
06.22.07.90.07 - PROY.MINECO_RETOS_2017. AVANCES HACIA UNA BIORREFINERIA FLEXIBLE EN MATERIAS PRIMAS Y PRODUCTOS EN REGIONES CON ALTA DENSIDAD DE BIOMASA AGROINDUSTRIAL..	IBP	0,00		5.050,97	
06.24.04.40.S1 - Problemas de origen físico sobre la curvatura media de superficies en espacios homogéneos	IBP		-8.684,86	6.878,68	
06.24.05.95.AA - MODELIZACIÓN MATEMÁTICA DEL IMPACTO DE LA DINÁMICA DE TRANSMISIÓN DEL SARS-COV-2 EN LA PROVINCIA DE JAÉN / IEG 2021	IBP	0,00		3.400,00	
06.24.05.95.S1 - Nuevas metodologías en análisis armónico no conmutativo y aplicaciones en física cuántica e ingeniería	IBP		-13.609,48	7.823,40	
06.25.02.15.27 - PROY. MINECO 2016 CONV. 2015 - RETOS. EVALUACIÓN Y DESARROLLO DE DOS COMPETENCIAS GENÉRICAS EN ESTUDIANTES DE PRIMER AÑO DEL GRADO DE MAESTRO EN EDUCACIÓN PRIMARIA	IBP	0,00		5.279,97	
06.25.02.15.I1 - PROY.IEG 2019. La competencia digital en estudiantes de educación primaria de la provincia de Jaén.	IBP		-60,30	0,00	
06.25.02.15.I2 - PROY.IEG 2019. Expectativas profesionales del alumnado de los grados en educación de la Universidad de Jaén: El emprendimiento como salida profesional y su impacto en el ámbito provincial.	IBP		-27,94	0,00	
06.25.02.15.P1 - PROY I+D+I. FEDER ANDALUCIA 2014-2020. EDUCACIÓN BASADA EN LA EVIDENCIA: TRANSFIRIENDO LOS RESULTADOS DE LA INVESTIGACIÓN SOBRE LA MEMORIA HUMANA AL AULA	IBP		-15.415,86	2.827,38	
06.25.02.15.S1 - Análisis de las aulas universitarias para la mejora de la competencia digital docente mediante analíticas de aprendizaje y aprendizaje adaptativo	IBP		-8.099,83	14.510,93	
06.25.06.25.24 - PROY. ACCIÓN 8 PLAN APOYO I+D+I: DESARROLLO DE ESTRATEGIAS DE ORIENTACIÓN Y TUTORÍA EN PROFESORADO UNIVERSITARIO EUROPEO Y LATINOAMERICANO MEDIANTE EL USO DE TECNOLOGÍAS TIC	IBP	0,00		8,11	

DETALLE DE LOS GASTOS CON FINANCIACIÓN AFECTADA DEL EJERCICIO 2022

-En euros-

CÓDIGO DE GASTO	Funcional	DESVIACIONES DEL EJERCICIO 2022		DESVIACIONES ACUMULADAS 2022	
		POSITIVAS	NEGATIVAS	POSITIVAS	NEGATIVAS
06.25.06.25.AB - TIMONELA: Sistema de Recomendación (SR) para la orientación educativa del alumnado de Educación Secundaria	IBP	3.938,81		13.135,95	
06.25.06.25.I1 - PROY.IEG 2019. Programa Psicopedagógico ¿Brújula del siglo XXI¿ para la prevención y tratamiento de adicciones al uso de las tecnologías .	IBP		-1.346,91	0,00	
06.26.06.20.10 - PROY. MINECO_Retos_2018. CORRELATOS NEUROPSICOLOGICOS, PSICOFISIOLOGICOS Y NEUROANATOMICOS DEL USO ADICTIVO DEL SMARTPHONE Y REDES SOCIALES EN ADOLESCENTES	IBP	0,00		2.436,00	
06.26.06.20.11 - PROY I+D+I. AEI. CONV 2019. Aplicaciones clínicas de la modelización de la complejidad de la actividad cerebral basada en electroencefalograma: Red por defecto y conciencia	IBP	4.512,17		25.571,44	
06.26.06.80.36 - PROY. MINECO 2012 CONV.2011. PROCESAMIENTO ATENCIONAL DE LAS EMOCIONES DE MIEDO Y ASCO: EXPLORACION DE INDICES AUTONOMICOS, OCULARES, ELECTROENCEFALOGRAFICOS Y SUBJETIVOS.	IBP		-1.720,61	0,00	
06.26.06.80.81 - PROY.MINECO_EXCEL_2017.ESTUDIO DE LOS COMPONENTES AFECTIVO Y COGNITIVO DEL HUMOR: CORRELATOS AUTONOMICOS, SOMATICOS, CEREBRALES Y SU RELAC CON PROCESOS ATENCIONALES Y ACTIVIDAD VAGAL	IBP		-14.281,58	0,00	
06.26.06.80.A7 - PROY. MINECO_Retos_2018. MARCADORES DE SENSIBILIZACION CENTRAL EN DOLOR CRONICO: EL CASO DE LA FIBROMIALGIA	IBP		-16.789,02	0,00	
06.26.06.80.A8 - PROY I+D+I. AEI. CONV 2019. Prevención selectiva mediante una intervención transdiagnostica para Adolescentes en Riesgo de problemas Emocionales	IBP	15.428,36		32.469,87	
06.26.06.80.AA - PROY I+D+I. PAIDI 2020. Selective prevention: Screening Adolescents at Risk for Emotional problems (SCREENARE)	IBP		-12.480,93	0,00	
06.26.06.80.AD - DIGITAS: Herramienta Digital de Transf de contenidos y recursos para abordar el Trastorno de Ansiedad Social otros problemas emocionales Adolescentes MRR	IBP		-7.967,19	29.532,81	
06.26.06.80.AL - Promocionando la salud y bienestar emocional de los adolescentes en el sector educativo...MRR	IBP	75.000,00		75.000,00	
06.26.06.80.AM - Dolor Crónico y Malestar Emocional en Fibromialgia. Mecanismos Centrales, Somáticos y Autónomos (Proyecto "DolEmos")	IBP	44.434,26		44.434,26	
06.26.06.80.P1 - PROY I+D+I. FEDER ANDALUCIA 2014-2020. DAREMOS: Detección de Adolescentes en alto Riesgo de problemas EMOCionaleS: Explorando el papel de epigenética ¿	IBP		-29.514,36	107,57	
06.26.06.80.P2 - PROY I+D+I. FEDER ANDALUCIA 2014-2020. DIREMOS: Detección e Intervención en jóvenes con Riesgo de presentar problemas EMOCionaleS	IBP		-1.200,00	1,56	
06.26.07.25.15 - PROY.MINECO_EXCEL_2017. ¿ES LA FRUSTACION UNA PUERTA DE ENTRADA AL CONSUMO DE ALCOHOL Y ANSIOLITICOS?	IBP		-287,25	0,00	
06.26.07.25.AC - FRUSTRACION POR PERDIDA DE REFORZAMIENTO: IDENTIFICACION DEL CONECTOMA FUNCIONAL EN EL CEREBRO DE RATAS MACHOS Y HEMBRAS	IBP	56.880,00		56.880,00	
06.26.07.30.17 - PROY. MINECO_Generación_2018. UN ANALISIS COMPARADO DE LOS EFECTOS DE DOS TIPOS DE ATENCION Y AROUSAL EN EL CONTROL CONTEXTUAL	IBP		-57.362,04	1.229,59	
06.26.07.35.15 - PROY. MINECO 2016 CONV. 2015 - EXCELENCIA. CONTROL PROACTIVO Y REACTIVO SOBRE LA INTERFERENCIA EN MEMORIA. EFECTOS DEL ENTRENAMIENTO Y LA NEURO-MODULACION MEDIANTE TDCS	IBP		-0,01	0,00	
06.26.07.35.21 - PROY I+D+I. AEI. CONV 2019. El papel del ritmo en el aprendizaje de la lectura en español	IBP	4.116,69		13.248,78	
06.26.07.35.AA - PROY I+D+I. PAIDI 2020. Acoso LGBTQ+ífóbico: un estudio sobre la naturaleza y complejidad del fenómeno	IBP		-36.758,28	4.060,01	
06.26.07.35.AC - Ansiedad matemática, memoria de trabajo y rendimiento matemático: antecedentes y mecanismos mediadores	IBP	22.488,41		28.676,41	
06.26.07.35.AE - Diferencias entre los adolescentes que usan y los que abusan de las TIC en la provincial de Jaén Implicación familiar y escolar	IBP	2.000,00		2.000,00	
06.26.07.40.32 - PROY. MINECO 2016 CONV. 2015 - RETOS. VIOLENCIA FILIO-ARENTAL: UN PROBLEMA SOCIAL EMERGENTE. ESTUDIO DE PREVALENCIA Y FACTORES PSICOSOCIALES IMPLICADOS	IBP	0,00		146,45	
06.26.07.40.33 - PROY. MINECO 2016 CONV. 2015 - RETOS. PROPUESTA DE UN MODELO DE RELACION ENTRE INTELIGENCIA EMOCIONAL Y LIDERAZGO TRANSFORMACIONAL Y SU IMPACTO EN RESULTADOS DEL TRABAJO.	IBP		-300,00	332,44	
06.26.07.40.44 - PROY COMISION EUROPEA. NET-CARE: Networking and Care for Refugee and Migrant Women	IBP		-1.446,91	4.918,55	
06.26.07.40.48 - PROY I+D+I. AEI. CONV 2019. Análisis de la violencia filio-parental desde una perspectiva integradora: Claves para la intervención	IBP		-7.767,34	6.843,12	
06.26.07.40.AB - Liderazgo y Vigor en el trabajo: Beneficios en la salud física y psicológica desde un enfoque multi-método	IBP	27.271,16		29.853,37	
06.26.07.40.AC - Free All - inclusive services for All LGBTQIQ people	IBP	18.750,42		18.750,42	
06.26.07.40.AG - Jóvenes que ejercen violencia hacia los progenitores una nueva realidad social	IBP	6.000,00		6.000,00	
06.26.07.40.AH - Análisis de la violencia vicaria en la provincia de Jaén propuesta de un protocolo de evaluación del riesgo psicosocial y forense	IBP	1.937,76		1.937,76	
06.26.07.40.AI - Fortalezas psicológicas en mujeres giennenses con cáncer de mam Una investigación multimétodo	IBP	5.091,59		5.091,59	
06.26.08.13.57 - PROY. CONVENIO DONACION FUNDACION LA CAIXA Y LA UJA PARA PROY. INVEST.: "DISCAPACIDAD Y FOTOGRAFÍA. EDUCANDO EN LA CREATIVIDAD DESDE LA ACCESIBILIDAD UNIVERSAL Y EL DISEÑO PARA TODAS LAS PERSONAS"	IBP	0,00		1.986,20	
06.26.08.13.65 - PROY. EUROPEO: CONVOCATORIA 2016 ACTION GRANTS 2016: VICTIMS OF GENDER-BASED VIOLENCE AND EARLY PREVENTION	IBP	0,00		14.091,41	
06.26.08.13.I1 - PROY.IEG 2019. Comportamientos virtuales disruptivos de los jóvenes en sus relaciones de pareja: ciberacoso y cibervictimización	IBP		-202,74	0,00	
06.26.08.13.I2 - PROY.IEG 2019. De joven a adulto. Transición a la vida adulta de los jóvenes extutelados en Jaén.	IBP		-633,76	0,00	
06.26.08.13.I3 - PROY.IEG 2019. El turismo para todas las personas en la provincia de Jaén como medida para luchar contra la despoblación rural y oportunidad económica.	IBP		-999,03	0,00	
06.26.08.13.I4 - PROY.IEG 2019. Presencia de violencia en las relaciones afectivo-sexuales en las parejas heterosexuales: tipos y características	IBP		-612,77	0,00	

DETALLE DE LOS GASTOS CON FINANCIACIÓN AFECTADA DEL EJERCICIO 2022

-En euros-

CÓDIGO DE GASTO	Funcional	DESVIACIONES DEL EJERCICIO 2022		DESVIACIONES ACUMULADAS 2022	
		POSITIVAS	NEGATIVAS	POSITIVAS	NEGATIVAS
06.27.07.50.76 - PROY. MINECO 2014 CONV. 2013. LOS REVESTIMIENTOS DECORATIVOS EN LA ARQUITECTURA HISPANOMUSULMANA: LA ALHAMBRA. CARACTERIZACIÓN Y CONSERVACIÓN	IBP		-3.142,28	0,00	
06.27.07.50.91 - PROY. MINECO 2017 CONV. 2016 - RETOS. ÚLTIMA GENERACIÓN DE SENSORES LUMINISCENTES MULTICOMUTADOS APLICADOS AL ANÁLISIS DE CONTAMINANTES EN ALIMENTOS.	IBP	0,00		59,90	
06.27.07.50.AA - PROY I+D+I. PAIDI 2020. Desarrollo de nuevas aproximaciones basadas en cromatografía-espectrometría de masas para la res	IBP		-10.371,59	30.553,90	
06.27.07.50.AH - Seguimiento y caracterización del proceso de maduración del compost de alperujo. Estrategias para la optimización de la calidad mediante tratamiento t	IBP	12.537,30		49.665,30	
06.27.07.50.AM - ESTRATEGIAS MULTIDIMENSIONALES PARA LA AUTENTICACION DE MATRICES ALIMENTARIAS COMPLEJAS	IBP	93.575,00		93.575,00	
06.27.07.50.B2 - PROY I+D+I. AEI. CONV 2019. Nuevos desarrollos de ionización en espectrometría de masas basadas en el uso de plasmas miniaturizados	IBP		-13.199,75	0,02	
06.27.07.50.P1 - PROY I+D+I. FEDER ANDALUCIA 2014-2020. Implementación de nuevos dispositivos de ionización por descarga de barrera dieléctrica en metabolómica y seguridad alimentaria	IBP		-12.733,30	6.192,67	
06.27.07.50.P2 - PROY I+D+I. FEDER ANDALUCIA 2014-2020. CLASIFICACIÓN DE ACEITES DE OLIVA DE DIFERENTES CATEGORÍAS COMERCIALES MEDIANTE ESPECTROMETRÍA DE MASAS DE ALTA RESOLUCIÓN	IBP		-35.683,35	1.200,00	
06.27.07.50.S1 - MejorCOMPOST: Nuevas estrategias para la caracterización y mejora de la calidad del compost de alperujo basadas en la combinación de técnicas espectrométricas y herramientas quimiométricas	IBP		-28.268,13	17.956,86	
06.28.07.60.S1 - Espinelas magnéticas nanoestructuradas para su aplicación en procesos de descontaminación de aguas	IBP		-37.282,47	11.873,09	
06.28.07.60.S2 - OBTENCIÓN DE NUEVOS COMPUESTOS METALORGÁNICOS CON CAPACIDAD LIBERADORA DE MONÓXIDO DE CARBONO FRENTE A CÉLULAS TUMORALES GLIALES.	IBP		-24.270,70	37.565,32	
06.28.07.60.S3 - Nuevas estrategias para tratamientos de agua potable Catalizados por materiales de carbono en un reactor 3D multifuncional (3DCat)	IBP		-47.510,44	42.644,42	
06.28.07.65.39 - PROY. CONV. UGRA. NANOPARTICULAS METALICAS EN NANOTUBOS DE CARBONO Y NEGROS DE CARBON. USO DE LSO POLIMEROS ORGANICOS HIPERAMIFICADOS PARA SU ORDENAC	IBP		-37,72	329,15	
06.28.07.65.49 - PROY. MINECO - RETOS CONV. 2015 - CONVENIO UA y UJA: "EFECTO MULTIESCALAR DE LOS COMPUESTOS MÉDICO VETERINARIOS DEL GANADO EN LA DIVERSIDAD Y ESTADO DE SALUD DE LOS COLEÓPTEROS COPRÓFAGOS: DESDE EL IN	IBP		-45,70	0,00	
06.28.07.65.61 - PROY. MINECO_Retos_2018. HETEROESTRUCTURAS 2D/2D Y 2D/3D BASADAS EN GRAFENO PARA GENERACION DE HIDROGENO POR DESCOMPOSICION DE AGUA MEDIANTE FOTOCATALISIS CON LUZ SOLAR Y ELECTROCATALISIS	IBP		-25.482,82	0,00	
06.28.07.65.62 - PROY. MINECO_Retos_2018. DESARROLLO DE INHIBIDORES DE LDHA COMO NUEVA ESTRATEGIA EN EL TRATAMIENTO DE HIPEROXALURIA PRIMARIA	IBP		-16.777,65	5,15	
06.28.07.65.P1 - PROY I+D+I. FEDER ANDALUCIA 2014-2020. Fabricación, mediante trazado láser, de hilos conductores metálicos miniaturizados sobre superficies de policarbonato transparente.	IBP		-33.503,04	9.843,42	
06.28.07.65.S1 - Diseño racional de inhibidores de la enzima LDHA para el tratamiento de hiperoxaluria primaria: Síntesis y encapsulación micelar.	IBP		-50.201,77	39.953,09	
06.30.00.27.P1 - PROY I+D+I. FEDER ANDALUCIA 2014-2020. SARCOPENIA, ENVEJECIMIENTO ACTIVO Y MICROBIOTA ORAL. EFECTOS DE UN PROGRAMA DE EJERCICIOS DE ALTA INTENSIDAD POR INTERVALOS.	IBP		-17.542,13	12.379,98	
06.30.00.27.S1 - Desarrollo de un modelo óseo mediante un biorreactor y dispositivos microfabricados integrados para testar nuevos tratamientos frente a la osteoporosis	IBP		-30.490,18	59.564,68	
06.30.04.13.P1 - PROY I+D+I. FEDER ANDALUCIA 2014-2020. Tipificación del Trastorno del Equilibrio y Efectividad de la Rehabilitación Vestibular	IBP		-26.404,41	4.648,43	
06.30.06.15.13 - PROY.ISCIII CONV 2017. EFECTO DE UNA PERDIDA DE PESO CON DIETA MEDITERRANEA HIPOCALORICA Y PROMOC. DE LA ACTIVIDAD FISICA EN LA PREVENCION PRIMARIA CARDIOVASCULAR. ESTUDIO PREDIMED-PLUS	IBP		-57,61	0,00	
06.30.06.15.AA - PROY. ISCIII CONV. 2020 PREDIMED+DM: EFECTO PERDIDA PESO CON DIETA MEDITERR. HIPOCAL. Y PROM. ACT. FÍS. EN PREV DIABETES T2 EN PERS. SINDR. METABOL.	IBP	3.455,92		25.317,92	
06.30.06.30.AD - PROY I+D+I. PAIDI 2020. Efectos de los tratamientos por alta presión hidrostática en los niveles de resistencia a antim	IBP		-33.877,65	24.072,92	
06.30.06.30.AI - Estrategias para la reversión de la resistencia a los antibióticos en bacterias multirresistentes presentes en la cadena alimentaria. Frontera	IBP		-2.721,49	41.689,39	
06.30.06.30.P1 - PROY I+D+I. FEDER ANDALUCIA 2014-2020. Estudio del resistoma de alimentos marinos listos para consumo procesados o no por alta presión hidrostática	IBP		-17.507,39	812,74	
06.30.06.30.S1 - Obtención de análogos de polifenoles naturales como nuevos conservantes alimentarios: actividades antimicrobiana y antioxidante	IBP		-27.418,91	28.301,62	
06.31.00.33.15 - PROY. EXCEL. 2011 MOTRICES - INNOVACIONES TECNICAS APLICADAS AL CONOCIMIENTO Y PUESTA EN VALOR DE GIRIBAILA	IBP	0,00		20.749,28	
06.31.04.65.32 - PROY. ACCIÓN 6 PAI UJA - CONOCIMIENTO, CONSERVACIÓN Y DIFUSIÓN DE LA COLECCIÓN DE ARTES SANTUARIAS DE LAS CATEDRALES DE JAÉN Y BAEZA	IBP		-1.500,00	0,00	
06.31.04.65.AA - PROY. IEG 2020. Catalogación histórico-artística de espacios de exhibición cinematográfica en la provincia de Jaén.	IBP		-1.717,01	0,00	
06.31.04.65.AB - PROY. IEG 2020. Pintado en la pared. Estudio de la pintura sobre muro en la provincia de Jaén en los siglos XX-XXI.	IBP		-550,18	0,00	
06.31.04.65.S1 - Literatura y arte como elementos conformadores de la identidad desde el siglo XVIII a la actualidad: fronteras, simbiosis y cambio cultural	IBP		-620,87	13.144,02	
06.31.04.85.42 - PROY.MINECO_EXCEL_2017. LA FORMACIÓN DE LA SOCIEDAD ANDALUSÍ (S. VIII-X). LOS DATOS DOCUMENTALES Y LAS EVIDENCIAS MATERIALES..	IBP		-9.864,98	1.677,03	
06.31.04.85.AI - PATRIMONIO HISTÓRICO, NATURALEZA Y TURISMO EN EL PARQUE NATURAL DE DESPEÑAPERROS: ANÁLISIS ARQUEOLÓGICO DEL CAMPO DE BATALLA DE LAS NAVAS DE TOLOSA: E	IBP		-25.920,88	15.704,12	
06.31.04.85.AQ - CONVENIO DE COLABORACIÓN ENTRE LA DIPUTACION PROVINCIAL DE JAÉN Y LA UNIVERSIDAD DE JAÉN, PARA EL ESTUDIO DEL CAMPO DE BATALLA DE LAS NAVAS DE TOLOSA. INVESTIGACIÓN ARQUEOLÓGI	IBP	5.785,12		5.785,12	
06.32.00.10.AA - PROY. IEG 2020. Atlas de la población jiennense y sus asentamientos: dinámicas y transformaciones en la serie estadísti	IBP		-3.337,07	40,00	

DETALLE DE LOS GASTOS CON FINANCIACIÓN AFECTADA DEL EJERCICIO 2022

-En euros-

CÓDIGO DE GASTO	Funcional	DESVIACIONES DEL EJERCICIO 2022		DESVIACIONES ACUMULADAS 2022	
		POSITIVAS	NEGATIVAS	POSITIVAS	NEGATIVAS
06.32.00.30.11 - PROY. IEG 2019. La sociedad giennense a través de la mirada del Museo de Artes y Costumbres Populares de Jaén. Un recorrido didáctico para la comprensión social de la historia	IBP		-21,00	0,00	
06.32.04.45.23 - PROY. MINECO 2017 CONV. 2016 - EXCELENC. EXCAVACIÓN, ESTUDIO HISTÓRICO Y CONSERVACIÓN DE LAS TUMBAS DEL REINO MEDIO DE LA NECRÓPOLIS DE QUBBET EL-HAWA (ASUÁN, EGIPTO)	IBP	0,00		489,95	
06.32.04.45.39 - PROY. CONV FUNDACION GASELEC. PROY. INVESTIG. E INTERV. ARQUEOLOGICA EN EGIPTO "QUBBET EL-HAWA". 6 MARZO 2019	IBP		-180,66	0,00	
06.32.04.45.AA - PROY. IEG 2020. "Digitalización del material artístico del Proyecto Qubbet el-Hawa, Universidad de Jaén"	IBP		-197,00	0,00	
06.32.04.45.AE - Estudio multidisciplinar de ataúdes y ajuares funerarios de Baja Época procedentes de la tumba QH33 de Qubbet el-Hawa. "Frontera".	IBP		-10.702,83	7.322,17	
06.32.04.45.AF - AZ 50/F/21 The Funerary Complex of Sarentput I in Qubbet El-Hawa (QH36)	IBP	2.957,77		2.957,77	
06.32.04.45.AI - Convenio de colaboración de 7 de marzo de 2022 entre la Fundación PALARQ y la UJA para la realización del proyecto QUBBET EL-HAWA	IBP	6.000,00		6.000,00	
06.32.04.45.S1 - A WAY TO IMMORTALITY: BEYOND THE PREPARATION FOR DEATH DURING MIDDLE KINGDOM AT QUBBET EL-HAWA (ASWAN, EGYPT)1	IBP		-10.155,74	9.050,58	
06.32.04.50.22 - PROY. MINECO_Generación_2018. LA SOCIEDAD URBANA EN ESPAÑA, 1860-1983. DE LOS ENSANCHES A LAS AREAS METROPOLITANAS, CAMBIO SOCIAL Y MODERNIZACION	IBP		-17,67	572,67	
06.32.04.50.AD - CONVENIO DE COLABORACIÓN ACTUACIONES EN FOSAS CON VÍCTIMAS DE LA GUERRA CIVIL Y LA POSGUERRA EN LA PROVINCIA DE JAÉN	IBP	17.080,67		17.080,67	
06.32.04.90.12 - PROY. MINECO 2016 CONV. 2015 - EXCELENCIA. FUNDACIONES DE NUEVAS POBLACIONES EN ESPACIOS COMPLEJOS DE LA MONARQUÍA HISPÁNICA. CASTILLA Y ARAGÓN EN COMPARACIÓN (1693-1802)	IBP		-0,09	0,00	
06.32.04.90.20 - PROY I+D+I. AEI. CONV 2019. El proyecto de las Nuevas Poblaciones de Sierra Morena y Andalucía en contexto europeo y comparado: ideas, reformas y proyección (1741-1835)	IBP		-5.015,52	502,80	
06.32.04.90.AB - PROY. IEG 2020. Proyecto de Humanidades Digitales y Musealización. El viaje del ilustrado Antonio Ponz al Reino de Jaén	IBP		-0,06	0,00	
06.32.04.90.AD - Acciones multidisciplinarias en clave europea para dotar de valor añadido al Laboratorio de Experimentación Espacial (UJALabE2) sobre el Estrecho. Retos	IBP		-26.137,52	589,93	
06.32.04.90.AI - Aplicación Digital para itinerarios de Turismo Inteligente, Inclusivo y Accesible de los caminos...MRR	IBP	59.730,00		59.730,00	
06.32.04.90.S1 - Acci. Interdiscipl. para dotar valor añadido Lab. Exp. Espacial (UJALabE2) sobre Estrecho de Gibraltar, zonas periféricas influencia y construcción de la frontera hispano-gibraltaña (1492-1957)	IBP		-13.170,72	5.989,60	
06.33.05.20.55 - PROY. MINETUR. OLIVESENS: DESARROLLO DE UN SISTEMA PARA LA MONITORIZACIÓN EN TIEMPO REAL DEL PROCESO DE ELABORACIÓN DE ACEITE DE OLIVA.	IBP		-177,09	0,00	
06.33.05.20.60 - PROY. MINECO 2017 CONV. 2016 - RETOS. DESARROLLO DE TÉC. AVANZADAS MEDICIÓN Y CONTROL DEL PROCESO PRODUCTIVO DE ACEITE DE OLIVA VIRGEN PARA SU OPT. ATENDIENDO A CRITERIOS DE PERCEPCIÓN Y DE SALUD.	IBP		-10,80	0,00	
06.33.05.20.AD - PROY I+D+I. PAIDI 2020. Desarrollo e interconexión de sistemas inteligentes, basados en conceptos 4.0 e integración sens	IBP	8.824,88		18.157,56	
06.33.05.20.AE - PROY - Dispositivo de Lengua Electrónica para la Parametrización y Clasificación de los Aceites de Oliva	IBP		-2.889,19	192,21	
06.33.05.20.S1 - Investigación y desarrollo de sistemas multisensoriales avanzados basados en conceptos I4.0 para la interconexión de olivar y almazara	IBP		-3.948,76	16.337,77	
06.33.07.85.AC - PROY I+D+I. PAIDI 2020. NACe-CPV/TE (Nuevas Arquitecturas de Células de Concentración Fotovoltaica y Termoelectrónicas par	IBP		-28.374,40	17.822,22	
06.33.07.85.AN - Sistema SolWat para depuradoras: Avanzando en el desarrollo de la tecnología (TRL4-TRL5) MRR	IBP	63.750,00		63.750,00	
06.33.07.85.B2 - PROY. FUNDAC. IBERDROLA 2018: "SISTEMA PARA LA DESINFECCION DE AGUA Y PRODUCC. ELECTRICIDAD BASADO EN ENERGIA SOLAR PARA PAISES EN DSLLLO O SIT. EMERGENCIA	IBP		-70,21	0,00	
06.33.07.85.B6 - PROY. MINECO_Retos_2018. AHORRO ENERGETICO EN DEPURADORAS Y REDUCCION DE SU IMPACTO AMBIENTAL MEDIANTE EL USO DE NUEVOS SISTEMAS HIBRIDOS DE APROVECHAMIENTO DE LA ENERGIA SOLAR	IBP		-42.957,56	0,00	
06.33.07.85.S1 - Modelos optimizados para la caracterización energética de Sistemas Fotovoltaicos Conectados a la Red de tecnología bifacial	IBP		-41.868,21	5.813,13	
06.33.07.85.S2 - Desinfección de agua con LEDs ultravioleta (UV) alimentados por energía solar fotovoltaica	IBP		-28.557,15	20.734,11	
06.33.07.85.S3 - Contribución al abastecimiento de energía eléctrica en pequeñas y medianas empresas de Andalucía. AcoGED_PYMES (Autoconsumo fotovoltaico y Generación Eléctrica Distribuida en PYMES)	IBP		-44.118,44	4.809,50	
06.34.05.60.56 - PROY. MINECO_Retos_2018. BANCOS DE PRUEBAS PARA LA EVALUACION DE LA CONCIENCIA SOCIAL EN ROBOTICA ASISTENCIAL	IBP		-364,88	0,00	
06.34.05.60.AA - PROY I+D+I. PAIDI 2020. Optimización de la sostenibilidad energética en centros de computación cloud mediante planificac	IBP		-18.301,60	20.351,62	
06.34.05.60.AB - PROY. J.A. FEDER. Estimación inteligente de niveles de riesgo de aparic. de arritmias graves producidas comb. farmacos ..	IBP		-5.030,49	10.178,15	
06.34.05.60.S1 - Elaboración de mapas de ruido acústico basados en un nuevo indicador de molestia de ruido mediante dispositivos del IoT	IBP		-34.625,73	18.379,54	
06.34.08.00.88 - PROY. MINECO 2016 CONV. 2015 - RETOS. INTERACCIONES AUDIO-VISUALES PARA ROBOTS IN SMART HOMES	IBP		-0,35	0,00	
06.34.08.00.AA - PROY I+D+I. PAIDI 2020. Investigación y desarrollo de algoritmos de procesado de señal para mejorar la fiabilidad del di	IBP		-45.924,17	17.191,03	
06.34.08.00.AB - PROY I+D+I. PAIDI 2020. Desarrollo de un Sistema para Enriquecer y Renderizar Conciertos de Música Clásica usando Técn	IBP	20.361,27		110.868,49	
06.34.08.00.AD - Monitoring biomedical iNformation based on intElligent content retRetVal from cArdiac and respiratory Sound signals - Intelligent Signal Processing	IBP	1.444,19		9.851,03	
06.34.08.00.AF - Proyecto Internacional 101095065 - REPERTORIUM	IBP	196.762,50		196.762,50	

DETALLE DE LOS GASTOS CON FINANCIACIÓN AFECTADA DEL EJERCICIO 2022

-En euros-

CÓDIGO DE GASTO	DESVIACIONES DEL EJERCICIO 2022		DESVIACIONES ACUMULADAS 2022			
	Orgánica	Funcional	POSITIVAS	NEGATIVAS	POSITIVAS	NEGATIVAS
06.34.08.00.P1 - PROY I+D+I. FEDER ANDALUCIA 2014-2020. Técnicas de procesado de señal aplicadas a la separación, detección y clasificación de sonidos cardiopulmonares y/o pulmonares		IBP		-23.696,00	42,69	
06.35.02.55.11 - PROY.IEG 2019. Perfil sociodemográfico de la mujer afectada de fibromialgia en la provincia de Jaén.		IBP		-4,01	0,00	
06.35.02.55.51 - Impacto de las disfunciones del suelo pélvico sobre la salud de las mujeres y la calidad de vida.		IBP		-7.838,52	13.175,29	
06.36.00.95.42 - PROY. COMISIÓN EUROPEA - OLIVE ALIVE: TOWARDS THE DESIGN AND CERTIFICATION OF BIODIVERSITY FRIENDLY OLIVE GROVES		IBP	4.588,68		4.638,91	
06.36.00.95.AC - Proyecto Internacional OLIVARES VIVOS+ (UJAMarketing)		IBP		-10.026,82	171.151,38	
06.36.00.95.11 - PROY.IEG 2019. La oferta de oleoturismo en la provincia de Jaén: Estrategias para la mejora de la calidad del servicio de oleoturismo		IBP		-2.927,07	0,00	
06.36.00.95.12 - PROY.IEG 2019. Modelo de sostenibilidad ambiental y apoyo al cambio climático en el sector oleícola jiennense.		IBP	0,00		0,01	
06.36.00.95.P1 - PROY I+D+I. FEDER ANDALUCIA 2014-2020. ECOINNOVACIÓN EN EL SECTOR OLEÍCOLA ANDALUZ: SITUACIÓN, FACTORES CONDUCTORES Y ESTRATEGIAS		IBP		-12.739,30	1.609,35	
06.36.06.50.89 - PROY. MINECO 2016 CONV. 2015 - EXCELENCIA. GESTIÓN FLEXIBLE DE LA CADENA DE SUMINISTRO: CARACTERIZACIÓN, CONFIGURACIÓN Y EVALUACIÓN		IBP		-2,79	0,00	
06.36.06.50.AE - Impacto de la Industria 4.0 en la Flexibilidad y Agilidad de la Cadena de Suministro. "Retos"		IBP		-2.105,92	21.983,08	
06.36.06.50.AJ - La reputación online de las organizaciones oleícolas. Análisis y propuestas de mejora		IBP	2.641,77		2.641,77	
06.36.06.50.AK - Análisis, medida e implementación del modelo de economía circular en las cooperativas oleícolas jiennenses		IBP	5.821,30		5.821,30	
06.36.06.50.B6 - PROY I+D+I. AEI. CONV 2019. Influencia de la complejidad, variabilidad y sostenibilidad en la flexibilidad y agilidad de la cadena de suministro		IBP		-2.854,00	7.965,20	
06.36.06.50.P1 - PROY I+D+I. FEDER ANDALUCIA 2014-2020. El papel de las Tecnologías de la Información y la Comunicación en la capacidad de respuesta de la cadena de suministro... emergentes		IBP		-16.809,62	0,01	
06.36.06.50.S1 - ANÁLISIS DE LA VINCULACIÓN DE LA RENTABILIDAD DEL COOPERATIVISMO OLEÍCOLA ANDALUZ CON LA ALINEACIÓN A LOS ODS		IBP		-6.728,96	5.797,45	
06.36.07.75.18 - PROY. MINECO 2016 CONV. 2015 - RETOS. PERFILES, ENTORNOS E IDENTIDADES DE LA SOCIAIBILIDAD QUE VIENE: GEOSOCIOLOGÍA DEL HOGAR UNIPERSONAL EN ESPAÑA		IBP	0,00		242,20	
06.36.07.75.AB - El imaginario social jiennense sobre el atraso socioeconómico exploración de claves discursivas		IBP	2.500,00		2.500,00	
06.36.07.75.AC - Trayectorias e itinerarios educativos y sostenibilidad rural la influencia de la educación en las expectativas de arraigo de los jóvenes rurales de la provincia de Ja		IBP	5.500,00		5.500,00	
06.37.02.30.89 - PROY. MINECO_Generación_2018. CALIDAD DE LA INFORMACION FINANCIERA CUANTITATIVA Y CUALITATIVA		IBP		-27.106,07	0,00	
06.37.02.30.AG - LA INFORMACION FINANCIERA Y NO FINANCIERA COMO HERRAMIENTA EN LA GESTION REPUTACIONAL		IBP	49.227,75		49.227,75	
06.38.00.70.AA - PROY. IEG 2020. Instruyendo a los 'hombres del mañana' en el desarrollismo franquista. La Acelerada de Jaén		IBP		-2.927,53	0,00	
06.38.00.70.AC - Radiografía de las cuidadoras profesionales en la economía sostenible formación, empleabilidad y desarrollo personal. El caso de las TAPSD en Jaén		IBP	3.000,00		3.000,00	
06.38.01.40.82 - PROY. MINECO_Retos_2018. TRANSFORMACIONES DEL TRABAJO EN LA ECONOMIA DIGITAL: CONDICIONES ECONOMICAS Y SOCIALES PARA UNA TRANSICION JUSTA		IBP		-124,13	0,00	
06.38.01.65.AE - La creación de un Código de Buen Gobierno para las Cooperativas Oleícolas de la provincia de Jaén		IBP	8.000,00		8.000,00	
06.38.04.70.AD - Jurisprudencia penal de la Audiencia provincial de Jaén (1883-1923) Delitos contras las personas y contra la honestidad. Mujeres y menores		IBP	3.000,00		3.000,00	
06.39.01.25.S1 - El Derecho Administrativo y la llamada economía colaborativa: ¿es necesaria la intervención pública?		IBP		-10.483,48	1.829,35	
06.39.01.35.AR - La sociedad digital como oportunidad para combatir la despoblación en la provincia de Jaén igualdad digital frente a la despoblación		IBP	4.000,00		4.000,00	
06.39.01.35.11 - PROY.IEG 2019. Estrategias locales para la tutela y bienestar de las personas mayores en la provincia de Jaén: Problemática actual de los colectivos vulnerables.		IBP		-0,04	0,00	
06.40.01.60.11 - PROY.IEG 2019. Violencia de género y discurso de odio en medios de comunicación y redes sociales. Protocolo de identificación y prevención en Jaén y su provincia.		IBP	0,00		48,85	
03.10.AD - BE_OLIVE_3RD INTERNATIONAL YALE SYMPOSIUM ON OLIVE OIL AND HEALTH		IFJ		-5.568,97	0,00	
04.01.AA - REMANENTES DE FINANCIACIÓN AFECTADA SERVICIOS GENERALES		IFJ	2.039,93		2.574,43	
06.24.05.95.17 - II JAEN CONFERENCE ON APPROXIMATION THEORY, COMPUTER AIDED GEOMETRIC DESIGN, NUMERICAL METHODS AND APPLICATIONS		IFJ		-254,13	0,00	
06.36.06.50.74 - 31 HORAS. XXV CONGRESO NACIONAL DE LA ASOCIACIÓN CIENTÍFICA DE ECONOMÍA.		IFJ		-1.469,27	6.594,60	
06.39.01.35.AQ - XI JORNADAS INTERNACIONALES SOBRE SEGURIDAD Y DEFENSA LA BRUJULA ESTRATÉGICA DE LA UNION EUROPEA Y TERRORISMO		IFJ	2,31		2,31	
02.03.07 - AYUDAS PARA INCORPORACIÓN DE P.I. DE EXCELENCIA.Joao Gabriel Bessa Dos Reis de Freitas		IFP		-17.218,06	2.205,72	
03.10 - Instituto Universitario de Investigación en Olivar y Aceites de Oliva		IFP0.1		-4.086,96	0,00	
03.11 - CENTRO DE ESTUDIOS AVANZADOS EN ENERGÍA Y MEDIO AMBIENTE		IFP0.1		-14.627,68	0,00	
03.12 - CENTRO DE ESTUDIOS AVANZADOS EN TECNOLOGÍAS DE LA INFORMACIÓN Y LA COMUNICACIÓN		IFP0.1		-51.738,47	0,00	
03.14 - CENTRO DE ESTUDIOS AVANZADOS EN CIENCIAS DE LA TIERRA		IFP0.1		-21.705,56	0,00	
03.10 - Instituto Universitario de Investigación en Olivar y Aceites de Oliva		IFP1.2		-10.337,78	11,67	
03.11 - CENTRO DE ESTUDIOS AVANZADOS EN ENERGÍA Y MEDIO AMBIENTE		IFP1.2		-14.242,35	7.891,14	
03.12 - CENTRO DE ESTUDIOS AVANZADOS EN TECNOLOGÍAS DE LA INFORMACIÓN Y LA COMUNICACIÓN		IFP1.2		-7.816,06	26.600,44	
03.14 - CENTRO DE ESTUDIOS AVANZADOS EN CIENCIAS DE LA TIERRA		IFP1.2		-5.793,31	24.517,19	
03.10 - Instituto Universitario de Investigación en Olivar y Aceites de Oliva		IFP2.3	63.898,16		63.898,16	

DETALLE DE LOS GASTOS CON FINANCIACIÓN AFECTADA DEL EJERCICIO 2022

-En euros-

CÓDIGO DE GASTO	DESVIACIONES DEL EJERCICIO 2022		DESVIACIONES ACUMULADAS 2022			
	Orgánica	Funcional	POSITIVAS	NEGATIVAS	POSITIVAS	NEGATIVAS
03.11 - CENTRO DE ESTUDIOS AVANZADOS EN ENERGÍA Y MEDIO AMBIENTE		IFP2.3	13.991,44		13.991,44	
03.12 - CENTRO DE ESTUDIOS AVANZADOS EN TECNOLOGÍAS DE LA INFORMACIÓN Y LA COMUNICACIÓN		IFP2.3	29.529,62		29.529,62	
03.14 - CENTRO DE ESTUDIOS AVANZADOS EN CIENCIAS DE LA TIERRA		IFP2.3	14.475,86		14.475,86	
03.12 - CENTRO DE ESTUDIOS AVANZADOS EN TECNOLOGÍAS DE LA INFORMACIÓN Y LA COMUNICACIÓN		IFP9.0		-11.512,81	0,00	
02.03.38 - RES.5 2004C CICE AYUDAS INDIVIDUALES DE INVESTIGACION		IFS	0,00		5.836,33	
02.03.42 - S.E. PROGRAMA BECAS DE FORMACION PERSONAL INVESTIGADOR. FPI.		IFS		-2.156,13	63.823,04	
02.03.43 - S.E. PROGRAMA FORMACION DE PROFESORADO UNIVERSITARIO .FPU.		IFS		-123.355,59	11.856,82	
02.03.56 - SUBV. CONTRATACION PERSONAL TECNICO DE APOYO PROYECTOS I D		IFS	0,00		311,04	
02.03.71 - SUBV. GESTION PROGRAMAS DE AYUDAS ESTAT. PERSONAL INV. FORMACION		IFS		-2.297,30	23.183,48	
02.03.97.02 - CEI AGROALIMENTARIO SUBPROYECTO A 2010		IFS	0,00		385.433,91	
02.03.97.05 - CEI AGROALIMENTARIO ceiA3 2010 SEGUNDA FASE		IFS	0,00		1.511,18	
02.03.A3 - A. INVEST. CONV. 2 2009 INCENTIVOS A ACTIVIDADES DE CARACTER CIENTIFICO TECNOLOGICO		IFS	0,00		1.235,61	
02.03.AA - A.INVEST. PROGRAMA JUAN DE LA CIERVA CONV. 2019		IFS	10.685,59		13.307,24	
02.03.AB - A. INVESTIGACION PROGRAMA RAMÓN Y CAJAL 2019- BIENVENIDA GILBERT LOPEZ		IFS	13.391,44		63.669,03	
02.03.AC - A. INVESTIGACION PROGRAMA RAMÓN Y CAJAL 2019- JOSE MIGUEL MANZANO PREGO		IFS	20.497,67		55.882,24	
02.03.AD - A. INVESTIGACION PROGRAMA BEATRIZ GALINDO 2020-ANGEL GALÁN MARTIN		IFS	1.226,12		15.078,79	
02.03.AE - A. INVESTIGACION PROGRAMA BEATRIZ GALINDO 2020- JORGE PEREZ FERNANDEZ		IFS	4.686,50		31.718,59	
02.03.AF - A. INVESTIGACION PROGRAMA DOCTORES PAIDI -Convocatoria 2020		IFS	177.717,97		453.354,75	
02.03.AG - AYUDAS MOVILIDAD ESTANCIAS BREVES EN OTROS CENTROS ESPAÑOLES Y EXTRANJEROS Y PARA TRASLADOS TEMPORALES A CENTROS EXTRANJ. DE FPU		IFS		-708,23	1.491,92	
02.03.AH - A. INVEST. CONTRATACION TEMPORAL DE PERSONAL TECNICO Y DE GESTION DE I+D+I (5ªFASE)		IFS		-578.491,06	216.154,53	
02.03.AI - CONVOCATORIA BECAS OPORTUNIDAD AL TALENTO - FUNDACIÓN ONCE / UNIVERSIDAD DE JAEN		IFS		-47,66	299,06	
02.03.AJ - A. INVEST. PROGRAMA FPI CONV. 2020		IFS		-2.406,83	41.227,19	
02.03.AK - ESTANCIAS FPU CONVOCATORIA 2020		IFS		-18,38	12.131,62	
02.03.AL - Recualificación del Sistema Universitario Español para 2021-2023 MRR		IFS		-1.003.367,71	236.402,29	
02.03.AL01 - RECUALIFICACION AYUDAS MARGARITA SALAS-FORMACION DOCTORES MRR		IFS	500.325,57		500.325,57	
02.03.AL02 - RECUALIFICACION AYUDAS PROFESORADO-MOVILIDAD MRR		IFS	164.833,46		164.833,46	
02.03.AL03 - RECUALIFICACION AYUDAS MARIA ZAMBRANO-ATRACCION TALENTO INTERNACIONAL MRR		IFS	643.353,24		643.353,24	
02.03.AM - A. INVEST. PROGRAMA FORMACION PROFESORADO UNIVERSITARIO- FPU CONV. 2020		IFS		-117.106,62	46.673,93	
02.03.AN - A. INVEST. PROGRAMA RAMÓN Y CAJAL - CONV. 2020- Mª Mar Contreras Gámez		IFS	32.437,41		52.437,41	
02.03.AO - A. INVEST. PROGRAMA RAMÓN Y CAJAL - CONV. 2020- Leonardo Micheli		IFS	73.586,79		73.586,79	
02.03.AP - Personal Investigador Doctor. Ayudas concedidas a los agentes del Sistema Andaluz del Conocimiento. Convocatoria 2021.		IFS		-245.542,02	190.921,98	
02.03.AQ - Contratación predoctoral de personal investigador en formación por los agentes del Sistema Andaluz del Conocimiento. Conv. 2021		IFS		-71.577,51	184.472,49	
02.03.AR - CONVOCATORIA BECAS OPORTUNIDAD AL TALENTO - VIII EDICIÓN		IFS	7.802,94		7.802,94	
02.03.AS - MODALIDAD B (JOSE CASTILLEJO) DEL PROGRAMA DE MOVILIDAD DE PROFESORES E INVESTIGADORES EN CENTROS EXTRANJEROS DE ENSEÑANZA SUPERIOR E INVESTIGACIÓN		IFS	9.770,76		9.770,76	
02.03.AT - MODALIDAD A DEL PROGRAMA DE MOVILIDAD DE PROFESORES E INVESTIGADORES EN CENTROS EXTRANJEROS DE ENSEÑANZA SUPERIOR E INVESTIGACIÓN		IFS	13.628,75		13.628,75	
02.03.AU - A. INVEST. PROGRAMA FPI CONV. 2021		IFS	21.487,60		21.487,60	
02.03.AV - ESTANCIAS FPU CONVOCATORIA 2022		IFS	20.803,75		20.803,75	
02.03.AW - INCENTIVOS LINEA 2 2PROGRAMA INVESTIGAD		IFS	2.052.748,08		2.052.748,08	
02.03.AX - A. INVEST. PROGRAMA PTA CONV. 2021		IFS	24.232,30		24.232,30	
02.03.AY - A. INVEST. PROGRAMA JUAN DE LA CIERVA- CONVOC. 2021 MRR		IFS	57.224,16		57.224,16	
02.03.C3 - A.INVEST. PROGRAMA JUAN DE LA CIERVA 2010		IFS	0,00		1.623,59	
02.03.D1 - A. INVEST. ACTIVIDADES DE CARACTER CIENTÍFICO Y TECNOLÓGICO CONVOCATORIA 3 2009		IFS	0,00		4.308,16	
02.03.D6 - A. INVEST. CONV. 3 2010. ESTANCIAS DE PERSONAL INVESTIGADOR		IFS	0,00		4.006,04	
02.03.D9 - A. INVEST. PROGRAMA RAMON Y CAJAL. CONVOCATORIA 2011		IFS	0,00		5.026,59	
02.03.G9 - PROY. IMPLANTACIÓN O MEJORA INFRAEST.2011. EQUIPAMIENTO DE UN LABORATORIO DE CONTROL MEDIOAMBIENTAL EN LA ESCUELA POLITÉCNICA SUPERIOR DE LINARES.		IFS	0,00		66.820,10	
02.03.H2 - PROY. IMPLANTACIÓN O MEJORA INFRAEST.2011. EQUIPAMIENTO PARA EL FOMENTO DE LAS ACTIVIDADES INVESTIGADORAS EN EL CENTRO DE ESTUDIOS AVANZADOS EN TICS.		IFS	0,00		86.302,06	
02.03.H6 - PROY. IMPLANTACIÓN O MEJORA INFRAEST.2011. INFRAESTRUCTURA CIENTÍFICA PARA EL DESARROLLO DE ESTUDIOS AVANZADOS EN CIENCIAS DE LA TIERRA		IFS	0,00		225.212,45	
02.03.L2 - A. INVEST. MINECO CONV. 2016. AYUDAS PREDOCTORALES PARA LA FORMACIÓN DE DOCTORES (FPI)		IFS		-6.831,59	76.176,39	
02.03.L9 - A.INVEST. PARA CONTRATOS DE TECNICOS DE APOYO I+D+I (CONVOCATORIA 2016)-PTA_2016		IFS	0,00		60,66	
02.03.M2 - A. INVEST. CONTRATACION DE JOVEN PERSONAL INVESTIGADOR. JUNTA DE ANDALUCIA. CONVOCATORIA 2017-2019		IFS	0,00		461.851,74	
02.03.M3 - A.INVEST. SUBPROGRAMA RAMÓN Y CAJAL CONV.2015		IFS		-15.590,67	9.683,11	
02.03.M6 - A. INVEST. PARA LA FORMACION DE DOCTORES (FPI). CONVOCATORIA 2017.		IFS		-12.158,97	17.044,74	
02.03.M7 - A.INVEST. PARA CONTRATOS DE TECNICOS DE APOYO I+D+I (CONVOCATORIA 2017)-PTA_2017		IFS		-8.543,85	0,33	
02.03.M8 - A. INVEST. MOD. A DEL PROGRAMA DE ESTANCIAS DE MOVILIDAD DE PROFESORES E INVESTIGADORES ESPAÑOLES EN CENTROS EXTRANJEROS CONVOCADA POR RES. 11-12-2017		IFS	0,00		2.351,72	
02.03.M9 - A. INVEST. MOD. B DEL PROGRAMA DE ESTANCIAS DE MOVILIDAD DE PROFESORES E INVESTIGADORES ESPAÑOLES EN CENTROS EXTRANJEROS CONVOCADA POR RES. 11-12-2017		IFS	0,00		9.944,30	
02.03.N4 - A. INVEST. PROGRAMA RAMON Y CAJAL. CONV. 2017. Mª JOSE GRANDE BURGOS		IFS		-11.608,23	34.901,60	
02.03.N5 - A. INVEST. PROGRAMA RAMON Y CAJAL. CONV. 2017. ROSA Mª RODRIGUEZ DOMINGUEZ		IFS	13.881,60		70.438,85	

DETALLE DE LOS GASTOS CON FINANCIACIÓN AFECTADA DEL EJERCICIO 2022

-En euros-

CÓDIGO DE GASTO	Funcional	DESVIACIONES DEL EJERCICIO 2022		DESVIACIONES ACUMULADAS 2022	
		POSITIVAS	NEGATIVAS	POSITIVAS	NEGATIVAS
02.03.N6 - A. INVEST. PROGRAMA RAMON Y CAJAL. CONV. 2017. Mª CARMEN RUEDA GALAN	IFS		-12.824,39	5.867,45	
02.03.N7 - A. INVEST. PROGRAMA RAMON Y CAJAL. CONV. 2017. EDUARDO FERNANDEZ FERNANDEZ	IFS		-2.096,20	43.157,97	
02.03.N9 - A. INVEST. AEI. AYUDAS PARA CONTRATOS PREDOCTORALES PARA LA FORMACION DE DOCTORES. FPI CONV. 2018.	IFS		-28.456,81	19.362,70	
02.03.O1 - AYUDAS MOVILIDAD ESTANCIAS BREVES EN OTROS CENTROS ESPAÑOLES Y EXTRANJEROS Y PARA TRASLADOS TEMPORALES A CENTROS EXTRANJ. DE FPU	IFS	0,00		1.410,29	
02.03.O2 - A. INVEST. MOD. B DEL PROGRAMA DE ESTANCIAS DE MOVILIDAD DE PROFESORES E INVESTIGADORES ESPAÑOLES EN CENTROS EXTRANJEROS CONVOCADA POR RES. 09-01-2019	IFS	0,00		2.923,63	
02.03.O3 - A. INVEST. PROGRAMA FORMACION DE PROFESORADO UNIVERSITARIO .FPU. CONVOCATORIA 2018	IFS	45.121,45		157.207,51	
02.03.O4 - A. INVEST. CONTRATACION TEMPORAL DE PERSONAL TECNICO Y DE GESTION DE I+D+I	IFS		-199,92	17.015,56	
02.03.O5 - A. INVEST. PARA CONTRATOS DE TECNICOS DE APOYO I+D+I (CONV 2018). PTA_2018	IFS		-8.121,89	3.810,97	
02.03.O6 - A.INVEST. CONTRATACION PERSONAL INVESTIGADOR. PROGRAMA BEATRIZ GALINDO. CONVOCATORIA 2018	IFS	0,00		55.500,01	
02.03.O8 - A. INVEST. AEI. AYUDAS PARA CONTRATOS PREDOCTORALES PARA LA FORMACION DE DOCTORES. FPI CONV. 2019.	IFS		-9.265,84	78.204,29	
02.03.O9 - A. INVEST. PARA CONTRATACION DE PERSONAL TECNICO DE APOYO Y GESTION DE I+D+I EN EL MARCO DEL PROGRAMA OPERATIVO DE EMPLEO JUVENIL.	IFS		-200.302,04	274.545,40	
02.03.P1 - A. INVEST. PROGRAMA FORMACION DE PROFESORADO UNIVERSITARIO .FPU. CONVOCATORIA 2019	IFS	67.462,05		321.544,09	
02.11.09 - A. INVEST. PROGRAMA HORIZONTE 2020. CONV. 2018 "OPEN RESEARCHERS"	IFS		-1.336,86	13.481,75	
02.11.11 - A.INVEST. MINISTERIO DE INDUSTRIA. AYUDAS AGRUPACIONES EMPRESARIALES INNOVADORAS. CONTRATACION PERSONAL TECNICO	IFS		-4.664,61	0,00	
02.11.15 - A.INVEST. PAIDI 2020. PLAN DE ACTUACIONES PARA EL IMPULSO DE LA TRANSFERENCIA EN LA UNIVERSIDAD DE JAEN 2018: IMPULSA UJA	IFS		-23.105,03	39.775,00	
02.16.AA - Open Researchers 2022-23. Noche Europea Investigadores/as	IFS	8.366,44		8.366,44	
03.05.06 - A. INVEST. INFR. CIENT. 2018."LABORATORIO DE RESIDUOS: CARACTERIZ. MEDIANTE ENSAYOS GEOFI., GEOQUIM. Y TECNOLOG. DEL POTENCIAL CONTAMINANTE Y ESTUDIO DE APROV. COMO MAT. PRIMAS SECUND. SOSTENIBLES".	IFS	0,00		166,60	
03.08.AD - MOD-A: Modelado Arqueológico	IFS		-189.936,18	600,00	
03.08.BB - Ayuda Vic Investigación 2021-2022 (POAI UJA - Acción 4 - R05/04/2022)	IFS	0,59		0,59	
03.10.18 - A. INVEST. INFR. CIENT. 2018."EQUIPAMIENTO CIENT-TEC PARA EL DESARROLLO DE INVESTIG. EN EL CENTRO DE ESTUDIOS AVANZADOS EN OLIVAR Y ACEITE DE OLIVA	IFS	0,00		809,08	
03.10.25 - AYUDA EQUIPAMIENTO CIENTIFICO-TECNICO CONVOCATORIA INFRAESTRUCTURA 2019.	IFS		-279.065,70	1.602,26	
03.11.AF - Ayuda Vic Investigación (POAI UJA - Acción 4) - R08/04/20202	IFS	5.340,00		5.340,00	
03.12.02 - AYUDA A LA INVESTIGACIÓN 2014-2016 - CENTRO DE ESTUDIOS AVANZADO EN TECNOLOGÍAS DE INFORMACIÓN Y LA COMUNICACIÓN	IFS		-10.026,21	0,00	
03.12.07 - A. INVEST. INFR. CIENT. 2018."PLAN DE EQUIPAMIENTO TIC PARA EL FOMENTO DE ACTIVIDADES EN EL AMBITO DE LA INVEST. DE LOS GRUPOS IMPLICADOS".	IFS	0,00		3,62	
03.12.09 - A. INVEST. PLAN DE EQUIPAMIENTO TIC PARA EL FOMENTO DE ACTIVIDADES EN EL ÁMBITO DE LA INVESTIGACIÓN DE LOS GRUPOS IMPLICADOS	IFS		-1.200,00	10.840,53	
03.12.10 - RED DE DINAMIZACION DE ACTIVIDADES EN TECNOLOGIAS DE PROCESAMIENTO DEL LENGUAJE NATURAL	IFS		-5.678,07	280,30	
03.12.11 - AYUDA EQUIPAMIENTO CIENTIFICO-TECNICO CONVOCATORIA INFRAESTRUCTURA 2019. EQUIPAMIENTO LABORATORIOS CEATIC	IFS		-9.228,22	197,16	
03.14.05 - AYUDA EQUIPAMIENTO CIENTIFICO-TECNICO CONVOCATORIA INFRAESTRUCTURA 2019. LAB. ANALISIS POR IMÁGENES ALTAS PRESTACIONES	IFS	0,00		100,00	
04.01.AA - REMANENTES DE FINANCIACIÓN AFECTADA SERVICIOS GENERALES	IFS		-43.673,40	104.961,18	
04.11.AA - Ayuda estabilización programa Ramón y Cajal	IFS	50.000,00		50.000,00	
04.15.16 - A. INVEST. INFR. CIENT. 2018."INVERNADERO DE INVESTIGACION DE LA UNIVERSIDAD DE JAEN".	IFS	0,00		99.431,04	
04.15.17 - A. INVEST. INFR. CIENT. 2018."ACTUALIZACION DE EQUIPAMIENTO DE LOS SERVICIOS CENTRALES DE APOYO A LA INVESTIGACIÓN (SCAI), DE LA UNIVERSIDAD DE JAEN EN LOS CENTROS CICT Y CPEA".	IFS	0,00		11.524,50	
04.15.18 - A. INVEST. INFR. CIENT. 2018."DESARROLLO DE LA UNIDAD DE BIOLOG VEG., AMB. Y ECOFIS. EN EL CICT DE LOS SCAI DE LA UNIVERSIDAD DE JAEN".	IFS	0,00		589,05	
04.15.AA - INFRAESTRUCTURA - EQC2021-007735-P_FONDOS MRR	IFS	1.149.472,79		1.498.648,18	
06.02.02.20.66 - A. INVEST. DISENTANGLING THE ROLE OF PLANT DEHYDRIN DHN3 ON DEHYDRATION STRESS IN BRACHYPODIUM DISTACHYON (POACEAE) AN EMERGING MODEL FOR TEMPERATE GRASSES	IFS	0,00		377,14	
06.02.02.20.AI - DOTACIÓN ADICIONAL ACCIÓN 9/2021	IFS	9.705,03		9.705,03	
06.02.02.20.AK - DOTACIÓN ADICIONAL ACCIÓN 7/2022	IFS	6.000,00		6.000,00	
06.02.02.20.EI - AYUDA DE MOVILIDAD AREA DE ECOLOGIA	IFS	3.930,00		8.220,00	
06.02.08.19.AC - Variaciones ecomorfológicas, biodiversidad y conservación de reptiles Anfisbenios	IFS		-1.784,09	5.715,91	
06.03.00.50.82 - A.INVEST. PAIDI 2020. PRUEBAS PILOTO PARA LA TRANSFERENCIA DE LA PATENTE INTERNACIONAL PCT/ES2016/070362: METODO PARA PROMOVER LA REGENERACION MUSCULAR EN DISTROFIAS MUSCULARES	IFS	18.250,00		18.252,17	
06.03.00.50.AG - DOTACIÓN ADICIONAL ACCIÓN 9/2021	IFS	10.000,00		10.000,00	
06.03.00.50.EI - AYUDA DE MOVILIDAD DEL AREA BIOLOGIA CELULAR	IFS	0,00		603,09	
06.03.00.60.61 - A. INVEST. Functional modulation by nitric oxide of nuclear proteins involved in the antioxidant response to abiotic stress in higher plants	IFS		-9.418,40	4,71	
06.03.00.60.AD - DOTACIÓN ADICIONAL ACCIÓN 9/2021	IFS	10.000,00		10.000,00	
06.03.00.60.EI - AYUDA MOVILIDAD AREA DE BIOQUIMICA Y BIOLOGIA MOLECULAR	IFS		-168,45	0,00	
06.03.04.20.84 - PROY. ACCION 6 PAIUJA. ESPECIACIÓN DE LOS INSECTOS VECTORES DE LA ENFERDAD DE CHAGAS; ANÁLISIS DEL PAPEL DE LOS ADNS REPETITIVOS MEDIANTE HERRAMIENTAS GENÓMICAS	IFS		-53,80	0,00	

DETALLE DE LOS GASTOS CON FINANCIACIÓN AFECTADA DEL EJERCICIO 2022

-En euros-

CÓDIGO DE GASTO	Funcional	DESVIACIONES DEL EJERCICIO 2022		DESVIACIONES ACUMULADAS 2022	
		POSITIVAS	NEGATIVAS	POSITIVAS	NEGATIVAS
06.08.02.05.12 - PROYECTO EUROPEO: Programa Marco Horizonte 2020. Meaningful Open Science Education Connects Schools To Communities	IFS	1.808,74		56.653,39	
06.08.02.05.AC - Ayuda para la conferencia "GEM 2022: Empower Girls to Embrace their digital and Entrepreneurial Potential"	IFS	61,96		61,96	
06.08.02.10.AA - La represión franquista en los libros de texto de Historia de España 2ª de bachillerato en Andalucía	IFS		-27,79	1.624,72	
06.09.01.87.60 - A. INVEST. BWF RACKET JOURNAL_2019. PARA PUBLICAC ARTICULO CIENTIFICO: "PUBLICATION OF A BIENNIAL SCIENTIFIC JOURNAL ON RACKET SPORTS"	IFS	4.223,00		13.929,20	
06.09.01.87.AE - ANDARED. Red de investigación de la locomoción humana, salud, cognición y funcionalidad de personas mayores	IFS	0,00		6.987,12	
06.09.06.35.AA - A. INVEST. DOTACION ADICIONAL JDC_2021 - Pablo Infante MRR	IFS	4.800,00		4.800,00	
06.12.02.65.05 - PROYECTO ANECA.TITULO GRADO ESTADISTICA. RESP. RODRIGUEZ AVI	IFS		-504,05	694,99	
06.14.05.83.EI - AYUDA DE MOVILIDAD AREA DE LITERATURA ESPAÑOLA	IFS	4.290,00		4.290,00	
06.15.03.45.AG - Ayuda Vic Investigación (POAI 20/21 - Acción 4) - R06/04/20201	IFS	2.875,00		2.875,00	
06.16.03.85.79 - A. INVEST. AUTOMATIZACIÓN DE EQUIPOS DE MEDIDA EN LABORATOIOS CON CARACTERIZACIÓN ELÉCTRICA DE MATERIALES	IFS		-197,00	0,00	
06.17.02.80.36 - A. INVEST. IGCP - UNESCO: TOARCIAN OCEANIC ANOXIC EVENT: IMPACT ON MARINE CARBON CYCLE AND ECOSYSTEMS	IFS		-131,14	0,00	
06.18.00.35.14 - A. INVEST. PROGRAMA MARCO HORIZONTE 2020. ACCIÓN MARIE S. CURIE MOD. RISE CONV. 2016 - THE USE OF COMPUTATIONAL TECHNIQUES TO IMPROVE COMPLIANCE TO REMINDERS WITHIN SMART ENVIRONMENTS (REMIND)	IFS		-18.518,42	19.146,01	
06.18.05.70.AF - A. INVESTIGACION PROGRAMA TALENTIA SENIOR- CONV. 2018	IFS	1.520,32		38.360,33	
06.18.05.70.AW - Participar en HORIZON-MSCA-2022-PF-01-01: Fairness and Explanations in Group Recommender Systems: Towards Trustworthiness and transparency	IFS	1.982,00		1.982,00	
06.18.05.70.BB - A. INVEST. DOTACION ADICIONAL JDC_2021 - Francisco Javier Baldan MRR	IFS	4.800,00		4.800,00	
06.18.05.70.EI - AYUDA DE MOVILIDAD AREA LENGUAJES Y SISTEMAS INFORMATICOS	IFS	8.783,61		9.028,00	
06.19.05.05.EI - AYUDA DE MOVILIDAD AREA DE INGENIERIA CARTOGRAFICA, GEODESICA Y FOTOGRAMETRIA	IFS	0,00		3,55	
06.20.05.35.62 - LIFE GOODWASTE_TOWARDS SUSTAINABLE AND ZERO WASTE PRODUCTION IN THE AGRIFOOD INDUSTRY	IFS	0,00		107,60	
06.20.05.35.EI - AYUDA DE MOVILIDAD AREA DE INGENIERIA ELECTRICA	IFS	363,74		363,74	
06.21.05.15.EI - AYUDA A LA MOVILIDAD DEL ÁREA INGENIERÍA DE LOS PROCESOS DE FABRICACIÓN	IFS	0,00		2.983,40	
06.21.05.45.62 - A.INVEST. PAIDI 2020. DESARROLLO DE SISTEMA EXPERIMENTAL DE ALTAS PRESTACIONES ADAPTADO AL ENTORNO IND. PARA LA DETECCIÓN DE DEFECTOS EN ELEM. PLASTICOS MULTICOMPONENTES BASADO EN ANALISIS MODAL	IFS	11.142,82		15.315,00	
06.21.05.45.AC - Dotación de equipamiento para la investigación del comportamiento mecánico-electrónico de componentes del transporte avanzado y energías renovables.	IFS		-121.990,00	158.580,56	
06.21.06.00.52 - A. INVEST. INFR. CIENT. 2018."DOTACION DE EQUIPAMIENTO PARA LA MODELIZACION Y EL APOYO AL DISEÑO, MECANIZADO Y CONSTRUCCION DE PROTOTIPOS PARA LA INVESTIGACION".	IFS	0,00		1.323,00	
06.21.06.00.EI - AYUDA DE MOVILIDAD AL AREA MECANICA DE FLUIDOS	IFS		-220,89	0,00	
06.22.00.65.65 - PROY. ACCION 6 PAIUIJA. DLSLO DE DISPOSITIVOS CATALITICOS PARA INTENSIF. LA METANACION DE CO2 EMPLEANDO REACTORES MICRO-ESTRUCTURADOS METÁLICOS OBTENIDOS MEDIANTE DEPOSICIÓN POR LÁSER (3D-PRINTING)	IFS		-38,48	0,00	
06.22.00.65.66 - A.INVEST. PAIDI 2020. GEO4BUILD: GEO-POLIMEROS Y SUBPRODUCTOS PARA UNA ECONOMIA CIRCULAR EN EL AMBITO DE LA CONSTRUCCION	IFS	10.116,39		13.942,50	
06.22.05.55.AD - Participar en MSCA-DN-2021: Circular economy strategies for innovative materials manufacturing	IFS		-600,00	0,00	
06.22.05.55.AG - Programa de Captación del Talento Investigador (EMERGIA)-Convocatoria 2020	IFS		-118.480,01	0,20	
06.22.05.55.AI - Beca MSCA_FONDOS MRR	IFS		-112.498,89	0,00	
06.22.05.55.AJ - HE-MSCA-PF-OilPFUEL: Advanced Biofuels Production from Waste Olive Pomace of Olive Oil Industries	IFS	81.841,36		81.841,36	
06.22.05.55.EI - AYUDA DE MOVILIDAD AREA DE INGENIERÍA QUÍMICA	IFS	0,00		225,55	
06.22.05.55.62 - A.INVEST. PAIDI 2020. CREACION Y CONSOLIDACION DE UNA EMPRESA DE BASE TECNOLÓGICA PARA LA TRANSFERENCIA DEL CONOCIMIENTO EN EL SECTOR OLEICOLA	IFS	9.525,33		12.880,47	
06.22.07.90.EI - AYUDA DE MOVILIDAD AREA DE TECNOLOGÍA DEL MEDIO AMBIENTE	IFS	0,00		218,74	
06.24.05.95.18 - A. INVEST. Superficies de curvatura media constante	IFS		-10.000,00	0,00	
06.26.06.80.EI - AYUDA DE MOVILIDAD DEL AREA PERSONALIDAD, EVALUACION Y TRATAMIENTO PSICOLOGICO	IFS		-4.290,00	0,00	
06.26.07.40.EI - AYUDA DE MOVILIDAD AREA DE PSICOLOGIA SOCIAL	IFS		-4.079,28	0,00	
06.26.08.13.EI - AYUDA DE MOVILIDAD AREA DE TRABAJO SOCIAL Y SERVICIOS SOCIALES	IFS	193,73		193,73	
06.27.07.50.A4 - AYUDA A LA INVESTIG. "TWINNING IN ATMOSPHERIC PLASMA SCIENCE AND APPLICATIONS"	IFS		-60.133,51	8.401,22	
06.27.07.50.AE - A. INVEST: H2020-MSCA-IF-2020.Flexible Tube Micro Plasma (FuTP) for Dried Blood Spot (DBS) analysis	IFS		-16.935,75	38.285,70	
06.27.07.50.AJ - HE-MSCA-PF-MACOIL: Multidimensional Approaches for Comprehensive Olive Oil Authentication	IFS	89.699,53		89.699,53	
06.27.07.50.AK - PlasMOF: Mass spectrometry assisted sustainable green approaches for food safety and authenticity	IFS	81.564,35		81.564,35	
06.27.07.50.AL - DOTACIÓN ADICIONAL ACCIÓN 9/2021	IFS	10.000,00		10.000,00	
06.27.07.50.B1 - A. INVEST. Advanced analytical methodologies for food quality and safety assessment	IFS		-10.000,00	0,00	
06.27.07.50.EI - AYUDA DE MOVILIDAD AREA DE QUÍMICA ANALITICA	IFS	59,84		59,84	
06.27.07.55.AA - A. INVEST. DOTACION ADICIONAL UJA -PROGRAMA RAMÓN Y CAJAL 2021	IFS	20.000,00		20.000,00	
06.28.07.65.AE - INVEST. PROGRAMA CAPTACION TALENTO INVESTIGADOR (EMERGIA) - CONV. 2021	IFS	123.504,00		123.504,00	
06.30.06.30.79 - A.INVEST.ACCION6. AYUDAS PARA LA INCORPORACION TEMPORAL DE PERSONAL INVESTIGADOR POSDOCTORAL. CONV 2018	IFS	0,00		0,05	
06.30.06.30.AG - H2020-MSCA-IF-2020/SMART-AGRI-SPORE: Fighting the X. fastidiosa threat to EU agriculture - Novel smart biopesticides based on bacterial spores	IFS	9.992,93		148.212,33	
06.30.06.30.AL - DOTACIÓN ADICIONAL ACCIÓN 7/2022	IFS	6.000,00		6.000,00	
06.30.06.30.EI - AYUDA DE MOVILIDAD AREA DE MICROBIOLOGIA	IFS		-4.200,00	0,00	
06.31.00.33.EI - AYUDA DE MOVILIDAD AL AREA DE ARQUEOLOGÍA	IFS		-4.920,00	0,00	
06.31.06.95.EI - AYUDA MOVILIDAD AREA DE PREHISTORIA	IFS		-5.010,00	0,00	

DETALLE DE LOS GASTOS CON FINANCIACIÓN AFECTADA DEL EJERCICIO 2022

-En euros-

CÓDIGO DE GASTO		DESVIACIONES DEL EJERCICIO 2022		DESVIACIONES ACUMULADAS 2022	
Orgánica	Funcional	POSITIVAS	NEGATIVAS	POSITIVAS	NEGATIVAS
06.32.04.45.40 - PROY. ACCION 6 PAIUJA. LA MADERA EN EGIPTO DESDE EL REINO MEDIO HASTA EL REINO NUEVO: PRODUCCIÓN Y ECONOMÍA	IFS	0,00		224,41	
06.32.04.45.EI - AYUDA DE MOVILIDAD AREA HISTORIA ANTIGUA	IFS		-135,77	0,00	
06.32.04.90.AH - DOTACIÓN ADICIONAL ACCIÓN 7/2022	IFS	3.808,77		3.808,77	
06.32.04.90.EI - AYUDA DE MOVILIDAD AREA DE HISTORIA MODERNA	IFS	4.290,00		4.290,00	
06.33.05.20.70 - AYUDA PARA GASTOS PERSONAL PROPIO. GRUPOS OPERATIVOS AEI DEL PROG. DESARR. RURAL AND. 2014_2020 (PROY. ASAJA JAEN: SIST. AEREO NO TRIP. EN OLIVAR)	IFS	0,00		16,94	
06.33.07.85.A8 - A.INVEST. SUBPROGRAMA RAMON Y CAJAL. CONTRATACION LABORAL DE DOCTORES. MARTA VIVAR GARCIA	IFS	0,00		0,70	
06.33.07.85.EI - AYUDA DE MOVILIDAD AREA DE TECNOLOGIA ELECTRONICA	IFS	50,47		50,47	
06.34.08.00.A5 - A.INVEST. PAIDI 2020. DESARROLLO DE UN PROTOTIPO WEB PARA EL ENSAYO MUSICAL.	IFS	10.000,00		10.000,10	
06.35.02.55.EI - AYUDA DE MOVILIDAD AREA DE ENFERMERIA	IFS	571,00		571,00	
06.36.00.95.47 - A. INVEST.AEI.PROG DSLLLO RURAL 2014-2020."IMPLANTAC DE MEDIDAS QUE MEJOREN LA RENTABILIDAD Y SOSTENIBILIDAD DEL OLIVAR TRADICIONAL".	IFS		-2.680,34	0,00	
06.38.00.70.18 - A. INVEST. LA PARTICIPACION DE ESPAÑA EN LA COOPERACION ESTRUCTURADA PERMANENTE. RETOS Y OPORTUNIDADES PARA LA DEFENSA EUROPEA 4.0.	IFS		-157,36	0,00	
06.38.01.40.AE - Laboratorio-Observatorio de Riesgos Psicosociales de Andalucía	IFS	7.953,76		8.383,13	
06.38.01.40.AH - Soporte económico de labores de dirección científica y mantenimiento del Laboratorio-Observatorio de Riesgos Psicosociales de Andalucía. Ejercicio 2022	IFS	263,30		263,30	
06.39.01.25.27 - GOBIERNOS LOCALES Y ECONOMIA COLABORATIVA	IFS		-15.269,86	6.261,64	
06.40.01.60.53 - A. INVEST. RENEWABLE-HIGH-SEAS. Marine renewable energies in areas beyond national jurisdiction..	IFS		-15.230,20	42.524,04	
02.11.03 - LABORATORIO PARA EL DESARROLLO, FABRICACIÓN Y VALIDACIÓN DE NUEVOS PRODUCTOS (LABORATORIO FAB-LAB)	IFT	0,00		7.799,76	
02.11.16 - C.E.I. EN PATRIMONIO. PATRIMONIO CULTURAL Y NATURAL EN ANDALUCIA: GESTION SOSTENIBLE DEL TURISMO, RECUPERACION PATRIMONIAL Y TRANSFERENCIA SOCIOECONOMICA.	IFT		-161.614,87	199.760,73	
04.01.AA - REMANENTES DE FINANCIACIÓN AFECTADA SERVICIOS GENERALES	IFT	7.805,49		7.805,49	
02.11.S1.01 - ACCION 2 PATCEE 17 COFINANCIACIÓN EN LA CONTRATACIÓN DE DOCTORANDOS	IFT1		-12.948,86	0,00	
02.11.S1.02 - ACCION 2 PATCEE 17 COFINANCIACIÓN EN LA CONTRATACIÓN DE DOCTORANDOS	IFT1		-27.942,23	60,30	
02.11.S1.03 - ACCION 2 PATCEE 17 COFINANCIACIÓN EN LA CONTRATACIÓN DE DOCTORANDOS	IFT1		-21.562,09	0,00	
03.11.AA - ACCION 8_ PATCEE. 20 PlanT_Acc8_006 DUSST: Soiling spectral deposition detector ID 268	IFT1		-10.000,00	0,00	
06.02.02.20.AC - ACCION 8_ PATCEE. 20 PlanT_Acc8_007 Sustainable-App: Aplicación participativa para un olivar sostenible ID324	IFT1		-1.760,33	0,00	
06.02.02.20.AH - Acción 8 POAT 2022. PlanT_2022_Acc8_001. Sustainable-APP: Pilotaje de la aplicación participativa para un olivar sostenible	IFT1	1.500,00		1.500,00	
06.03.00.50.AC - ACCION 8_POATCEE 21 PlanT_2021_Acc8_003 Esponjas moleculares del microRNA miR-106b para promover la regeneracion muscular	IFT1		-7.809,90	190,10	
06.09.01.87.AB - ACCION 1_ PATCEE. 20 PlanT_Acc1_005 Formación del profesorado en coeducación y deporte	IFT1		-1.680,90	0,00	
06.09.01.87.AG - ACCION 7_POATCEE 2021 PlanT_2021_Acc7_006 AREA-D2 (Alto Rendimiento Educativo Aplicado a Docentes y Deporte)	IFT1		-5.700,00	0,00	
06.09.01.93.AA - ACCION 1_ PATCEE. 20 PlanT_Acc1_012 Desarrollo personal y actividades lúdico-artísticas:elaboración de material de base	IFT1		-2.324,31	0,00	
06.09.01.93.AB - ACCION 8_ PATCEE. 20-21. PlanT_2020_Acc8_008 Presentación comercial TAG MUSEUM_ID 265	IFT1		-75,00	0,00	
06.09.01.93.AC - ACCION 1_POATCEE 21 PlanT_Acc1_010 Museo y Gamificación: consolidacion de la Marca Nacional Tag Museum de la UJA	IFT1		-6.091,69	1.032,31	
06.09.01.93.AI - Acción 8 POAT 2022. PlanT_2022_Acc8_002. Juego del museo para toda la familia: Prototipo y comercialización	IFT1	5.587,00		5.587,00	
06.10.02.25.B4 - ACCION 5_JORNADAS DE TRANSFERENCIA DE CONOCIMIENTO EN OLEOTURISMO_PCDOCTOR	IFT1		-225,62	0,00	
06.13.03.05.AD - Acción 3 POAT 2022. PlanT_2022_Acc3_002.Asistencia a la feria Metal Madrid 2022	IFT1	399,98		399,98	
06.13.03.05.AG - Metal Madrid 2022	IFT1	192,39		192,39	
06.13.07.20.12 - ACCION 8_ID 310 ¿ Barrera acústica con seguidor solar horizontal para módulos fotovoltaicos bifaciales	IFT1	0,00		1,98	
06.13.07.20.AF - Acción 5 POAT 2022. PlanT_2022_Acc5_009. Jornadas divulgativas sobre la contribución de la Mecánica y la Mecatrónica a los ODS	IFT1	150,80		150,80	
06.17.02.80.AF - ACCION 3_POATCEE 21 PlanT_Acc3_002 Valorización y promoción de las capacidades de transferencia de conocimiento del grupo de investigación RNM374	IFT1		-2.800,00	2.200,00	
06.18.00.35.AH - Acción 1_POAT 2022. PlanT_2022_Acc1_003. Smart Box para el reconocimiento de actividades	IFT1	6.976,42		6.976,42	
06.18.00.75.AA - ACCION 1_POATCEE 21 PlanT_Acc1_009 Formación en transf de modelos de IA para el reconocimiento de objetos de interes en imagenes asociados Defensa Tec	IFT1		-3.322,74	3.801,26	
06.18.05.70.AA - ACCION 1_ PATCEE. 20-21. PlanT_2020_Acc1_010 The Collider I	IFT1		-3.491,22	0,00	
06.18.05.70.AC - ACCION 1_ PATCEE 20 PlanT_Acc1_011 Un bot conversacional para asistir al cliente en compras en el comercio de barrio	IFT1		-2.048,61	0,00	
06.20.05.35.AB - ACCION 8_ PATCEE 20 PlanT_Acc8_009 Acoplamiento de fuentes renovables de CC y sistemas de almacenaje en serie_ID 326	IFT1		-2.500,00	0,00	
06.20.05.35.AD - ACCION 5_ PATCEE 21. PlanT_2021_Acc5_001 Workshop de impacto: Gasificación aplicada a la industria oleícola	IFT1		-40,00	0,00	
06.20.05.35.AE - ACCION 1_POATCEE 21 PlanT_Acc1_001 Transferencia de conocimiento y plan de amortización del proyecto internacional OLIVEN	IFT1		-6.572,09	0,00	
06.20.05.35.AF - ACCION 1_POATCEE 21 PlanT_Acc1_008 Desarrollo de prototipo de medidor de corriente eléctrica armonica para uso residencial e industrial de bajo coste	IFT1		-6.986,44	33,74	
06.20.05.35.AL - Acción 1_POAT 2022. PlanT_2022_Acc1_005. Estudio técnico e implantación de plantas de gasificación de biomasa para el proyecto Refect África	IFT1	7.184,00		7.184,00	

DETALLE DE LOS GASTOS CON FINANCIACIÓN AFECTADA DEL EJERCICIO 2022

-En euros-

CÓDIGO DE GASTO		DESVIACIONES DEL EJERCICIO 2022		DESVIACIONES ACUMULADAS 2022	
Orgánica	Funcional	POSITIVAS	NEGATIVAS	POSITIVAS	NEGATIVAS
06.21.05.45.54 - ACCION 1_2018-2019.AYUDAS PARA LA INICIACION A LA TRANSFERENCIA DEL CONOCIMIENTO Y A LA INNOVACION INSTRUMENTALIZADAS A TRAVES DE NUESTRO ALUMNADO	IFT1	0,00		0,32	
06.21.06.05.24 - ACCION 1_2018. AYUDAS PARA LA INICIACION A LA TRANSF. DEL CONOCIM. Y A LA INNOVAC. INSTRUMENTALIZADAS A TRAVES DE NUESTRO ALUMNADO	IFT1	0,00		2,68	
06.22.00.65.57 - ACCION 1_2018. AYUDAS PARA LA INICIACION A LA TRANSF. DEL CONOCIM. Y A LA INNOVAC. INSTRUMENTALIZADAS A TRAVES DE NUESTRO ALUMNADO	IFT1	0,00		2,68	
06.22.00.65.AJ - ACCION 1_POATCEE 21 PlanT_Acc1_005 Desarrollo de materiales avanzados para su aplicacion como componentes formulaciones impresion 3D estereolitografia	IFT1		-6.344,35	1.327,74	
06.22.00.65.AK - ACCION 1_POATCEE 21 PlanT_Acc1_011 Desarrollo de materiales polimericos a partir de residuos agricolas (olicelmat)	IFT1		-7.658,30	665,70	
06.22.00.65.AR - Desarrollo de nuevos métodos de ensayo de material cerámico	IFT1	34,08		34,08	
06.22.05.55.AA - ACCION 1_PATCEE 20 PlanT_Acc1_003 Aprovechamiento integral del residuo poso de café	IFT1		-3.177,72	0,00	
06.22.05.55.F3 - ACCION 8_2018. ID 202- PATENTE: FOTOBIOREACTOR AUTONOMO-PROTOTIPOS 2015.	IFT1		-0,02	0,00	
06.25.02.15.AF - Acción 5 POAT 2022. PlanT_2022_Acc5_006. XI Congreso Internacional de las RIAICES	IFT1	2.500,00		2.500,00	
06.25.06.25.AA - ACCION 1_POATCEE. 20 PlanT_Acc1_007 Detección de adiciones al uso de las tecnologías y prevención del ciberacoso	IFT1		-3.509,54	0,00	
06.26.06.80.AG - Acción 1_POAT 2022. PlanT_2022_Acc1_004. Transferencia del conocimiento en la promoción de la salud y bienestar emocional de los jóvenes a la sociedad	IFT1	7.336,42		7.336,42	
06.26.06.80.AK - Acción 8 POAT 2022. PlanT_2022_Acc8_003. Software as a service, wearable device, system, and method for monitoring homeostatic state	IFT1	5.854,00		5.854,00	
06.26.08.13.AA - ACCION 9.2_PATCEE. 20 PlanT_Acc9_001 El enfoque participativo y la herramienta Photovoice	IFT1		-86,78	0,00	
06.27.07.55.26 - ACCION 1_2018. AYUDAS PARA LA INICIACION A LA TRANSF. DEL CONOCIM. Y A LA INNOVAC. INSTRUMENTALIZADAS A TRAVES DE NUESTRO ALUMNADO	IFT1	0,00		0,05	
06.28.07.65.AA - ACCION 1_PATCEE 20 PlanT_Acc1_001 Desarrollo de un sistema de confusión sexual	IFT1		-3.836,00	0,00	
06.30.04.13.AA - ACCION 8_PATCEE 21. PlanT_2021_Acc8_001 Herramienta integrada de medición y reeducación de los diferentes tipos de percepción de la verticalidad ID333	IFT1		-600,00	0,00	
06.30.04.13.AD - ACCION 1_POATCEE 21 PlanT_Acc1_002 Validación de un instrumento de medicion y reeducacion de la Vertical Postural Subjetiva	IFT1		-5.230,32	3.093,68	
06.30.06.30.AK - Acción 3 POAT 2022. PlanT_2022_Acc3_001.Valorización de la patente "Composición desinfectante" Ref. P201731462	IFT1	4.700,00		4.700,00	
06.32.04.90.AA - ACCION 9.1_PATCEE. 20 PlanT_Acc9_002 Expositor LabE2 UJA Cities&Museums	IFT1		-57,85	0,00	
06.33.05.20.AC - ACCION 1_PATCEE. 20 PlanT_Acc1_004 Lengua Electrónica Inteligente para analizar tributos de calidad en el aceite de oliv	IFT1		-4.429,95	0,00	
06.33.07.85.AB - ACCION 1_PATCEE. 20 PlanT_Acc1_009 Desarrollo de una aplicación para la detección de fallos SF de Autoconsumo	IFT1		-3.826,13	0,00	
06.33.07.85.AF - ACCION 1_POATCEE 21 PlanT_Acc1_006 Prototipado y transferencia del conocimiento en ultra-alta concentracion fotovoltaica	IFT1	0,00		8.324,00	
06.33.07.85.AM - Acción 1_POAT 2022. PlanT_2022_Acc1_002. Desarrollo del prototipo de convertidor de potencia para la gestión de energía de un sistema de autoconsumo fotovoltaico	IFT1	7.730,21		7.730,21	
06.33.07.85.B7 - ACCION 1_AYUDAS INICIACION TRANSF. DEL CONOCIMIENTO Y A LA INNOV. INSTRUMENTALIZADAS A TRAVES DE NUESTRO ALUMNADO	IFT1		-3.298,74	0,00	
06.36.06.50.AA - ACCION 1_PATCEE. 20 PlanT_Acc1_006 Elaboración de Mandos para evaluación efecto de las TI	IFT1		-1.361,71	0,00	
06.38.01.65.AB - Acción 7. Programa de apoyo a las Empresas Basadas en el Conocimiento	IFT1		-5.700,00	0,00	
06.38.04.70.AI - Encuentros Ex en la educación, Seminario divulgación nueva ley Arq. en España y Jornadas	IFT1	4.500,00		4.500,00	
04.12.23 - EDIFICIO DE LABORATORIOS DE INVESTIGACION (D-4)	IID	651.670,18		472.547,87	
TOTALES		17.225.590,73	-21.487.808,81	55.134.983,06	0,00

23.5 Remanente de Tesorería.

El remanente de tesorería constituye un recurso presupuestario obtenido, con carácter general, por la acumulación de los resultados presupuestarios de los ejercicios anteriores y del ejercicio que se cierra. Como tal recurso, puede utilizarse para financiar el gasto presupuestario de los ejercicios siguientes.

El remanente de tesorería se obtiene por la diferencia entre los derechos reconocidos netos pendientes de cobro, los fondos líquidos o disponibles y las obligaciones ciertas reconocidas netas y pendientes de pago. Estos derechos y obligaciones pueden tener su origen tanto en operaciones presupuestarias como no presupuestarias.

El estado del remanente de tesorería a 31 de diciembre de 2022 y 2021, es como sigue:

ESTADO DEL REMANENTE DE TESORERÍA

N.º de cuentas	COMPONENTES	IMPORTES AÑO 2022	IMPORTES AÑO 2021
57, 556	1. (+) FONDOS LÍQUIDOS	51.680.466,29 €	56.537.364,11 €
	2. (+) DERECHOS PENDIENTES DE COBRO	37.942.536,43 €	31.793.379,01 €
430	(+) DEL PRESUPUESTO CORRIENTE	13.679.904,62 €	9.099.019,76 €
431	(+) DE PRESUPUESTOS CERRADOS	2.128.023,99 €	4.625.364,80 €
246, 247, 260, 265, 440, 442, 449, 456, 470, 471, 472, 537, 538, 550, 565, 566	(+) DE OPERACIONES NO PRESUPUESTARIAS	22.134.607,82 €	18.068.994,45 €
	3. (-) OBLIGACIONES PENDIENTES DE PAGO	15.354.550,47 €	9.462.268,55 €
400	(+) DEL PRESUPUESTO CORRIENTE	6.599.437,23 €	4.293.962,53 €
401	(+) DE PRESUPUESTOS CERRADOS	0,00 €	0,00 €
767, 768, 780, 785, 786, 410, 412, 417, 419, 453, 456, 475, 476, 477, 517, 518, 550, 560,	(+) DE OPERACIONES NO PRESUPUESTARIAS	8.755.113,24 €	5.168.306,02 €
	4. (+) PARTIDAS PENDIENTES DE APLICACIÓN	-152.293,71 €	-111.713,32 €
554, 559	(-) COBROS REALIZADOS PENDIENTES DE APLICACIÓN DEFINITIVA	152.293,71 €	111.713,32 €
555, 5581, 5585	(+) PAGOS REALIZADOS PENDIENTES DE APLICACIÓN DEFINITIVA	0,00 €	0,00 €
	I. REMANENTE DE TESORERÍA TOTAL (1 + 2 - 3 + 4)	74.116.158,54 €	78.756.761,25 €
	II. Exceso de financiación afectada	55.134.983,06 €	60.626.995,49 €
295, 298, 490, 595, 598	III. Saldos de dudoso cobro (a)	303.892,60 €	302.987,13 €
	IV. REMANENTE DE TESORERÍA NO AFECTADO (b) (I - II - III)	18.677.282,88 €	17.826.778,63 €

23.6 Evolución de las principales magnitudes presupuestarias.

EVOLUCIÓN DE LAS PRINCIPALES MAGNITUDES PRESUPUESTARIAS. AÑOS 1994 a 2022

CONCEPTOS	- En Euros -										
	1994	1995	1996	1997	1998	1999	2000	2001	2002		
I. INGRESOS CORRIENTES	21.297.930,50	25.446.383,09	30.125.681,76	29.233.174,17	32.232.336,79	34.653.286,98	36.983.030,37	40.185.289,41	45.438.029,08		
II. GASTOS CORRIENTES	18.609.864,53	22.645.855,76	25.688.888,82	27.293.084,34	30.645.104,25	34.022.429,38	37.870.031,19	40.327.965,74	42.500.979,94		
III. = (I.-II.) RESULTADO OPERACIONES CORRIENTES (Ahorro Bruto)	2.688.065,97	2.800.527,32	4.436.792,95	1.940.089,83	1.587.232,54	630.857,60	(887.000,82)	(142.676,33)	2.937.049,14		
IV. INGRESOS DE CAPITAL (NO FINANCIEROS)	1.711.350,91	1.456.226,88	1.318.156,75	2.525.536,30	5.197.974,79	7.237.027,09	3.982.286,22	4.992.552,50	8.702.583,92		
V. GASTOS DE CAPITAL (NO FINANCIEROS)	3.483.699,39	6.273.201,10	6.411.043,10	4.570.187,16	5.877.623,11	7.626.094,79	8.321.375,31	8.457.703,26	10.586.616,89		
VI. = (III.+IV.-V.) RESULTADO OPERACIONES NO FINANCIERAS	915.717,49	(2.016.446,89)	(656.093,40)	(104.561,03)	907.584,22	241.789,90	(5.226.089,92)	(3.607.827,09)	1.053.016,17		
VII. VARIACIÓN NETA DE ACTIVOS FINANCIEROS	(34.198,04)	(22.451,65)	4.062,18	(13.451,10)	15.972,17	(3.004,29)	(36.106,33)	(41.697,56)	(33.089,20)		
VIII. VARIACIÓN NETA DE PASIVOS FINANCIEROS	(2.013,39)	13.525,78	2.218,70	1.658.565,14	(36.277,03)	(896.117,38)	2.817.076,75	2.440.559,47	(2.546.749,92)		
IX. = (VI.+VII.-VIII.) RESULTADO PRESUPUESTARIO DEL EJERCICIO	879.506,06	(2.025.372,77)	(649.812,53)	1.540.553,02	887.279,36	(657.331,76)	(2.445.119,49)	(1.208.965,18)	(1.526.822,95)		
X. MODIFICACIÓN OBLIGACIONES Y/O DERECHOS EJERCICIOS ANTERIORES			(2.208,65)	(610.970,55)	(769.734,27)	(1.911.231,29)	(172.414,71)	(261.019,86)	(3.715,81)		
XI. REMANENTES DE TESORERÍA DE EJERCICIOS ANTERIORES	2.463.041,09	3.342.547,16	1.317.174,39	665.153,22	1.594.735,68	1.712.280,76	(856.282,30)	(3.473.816,50)	(4.943.801,53)		
XII. AJUSTE IVA REPERCUTIDO CANCELACIÓN POR PRESCRIPCIÓN											
XIII. = (IX.+X.+XI.+XII.) REMANENTE DE TESORERÍA TOTAL	3.342.547,16	1.317.174,39	665.153,22	1.594.735,68	1.712.280,76	(856.282,30)	(3.473.816,50)	(4.943.801,53)	(6.474.340,29)		
XIV. REMANENTE AFECTADO (Exceso de financiación afectada)	242.009,60	260.736,56	833.760,36	2.538.144,16	2.516.865,56	2.302.729,78	6.088.037,14	9.956.679,93	10.478.226,04		
XV. SALDOS DE DUDOSO COBRO											
XVI. = (XIII.-XIV.-XV.) REMANENTE DE TESORERÍA NO AFECTADO	3.100.537,55	1.056.437,83	(168.607,14)	(943.408,48)	(804.584,80)	(3.159.012,08)	(9.561.853,64)	(14.900.481,46)	(16.952.566,33)		

Nota: Las cantidades entre paréntesis tienen valor negativo.

EVOLUCIÓN DE LAS PRINCIPALES MAGNITUDES PRESUPUESTARIAS. AÑOS 1994 a 2022

CONCEPTOS	- En Euros -										
	2003	2004	2005	2006	2007	2008	2009	2010	2011		
I. INGRESOS CORRIENTES	52.348.914,91	56.204.820,34	65.381.204,86	75.487.199,80	79.059.920,28	92.899.024,62	102.579.284,91	99.340.369,59	101.991.594,38		
II. GASTOS CORRIENTES	47.436.603,87	51.515.831,19	55.416.033,77	61.567.525,91	66.788.943,46	76.828.640,49	80.754.008,97	81.787.659,35	84.831.860,36		
III. = (I.-II.) RESULTADO OPERACIONES CORRIENTES (Ahorro Bruto)	4.912.311,04	4.688.989,15	9.965.171,09	13.919.673,89	12.270.976,82	16.070.384,13	21.825.275,94	17.552.710,24	17.159.734,02		
IV. INGRESOS DE CAPITAL (NO FINANCIEROS)	16.910.339,41	12.278.564,69	16.940.865,16	16.035.689,09	16.681.438,89	16.510.311,94	11.777.123,08	7.725.252,60	18.619.575,48		
V. GASTOS DE CAPITAL (NO FINANCIEROS)	16.012.354,01	21.467.792,46	17.284.335,61	13.817.923,83	15.797.906,58	21.091.341,33	24.577.762,64	25.924.233,56	27.115.389,65		
VI. = (III.+IV.-V.) RESULTADO OPERACIONES NO FINANCIERAS	5.810.296,44	(4.500.238,62)	9.621.700,64	16.137.439,15	13.154.509,13	11.489.354,74	9.024.636,38	(646.270,72)	8.663.919,85		
VII. VARIACIÓN NETA DE ACTIVOS FINANCIEROS	(23.380,38)	(851,10)	(5.546,52)	(514.109,60)	483.817,16	(1.565.809,07)	(32.981,54)	(36.740,24)	(2.368,22)		
VIII. VARIACIÓN NETA DE PASIVOS FINANCIEROS	16.358.969,19	(2.100.837,47)	(1.595.276,00)	(7.882.383,21)	(1.550.301,00)	(1.842.954,00)	1.631.363,61	1.306.691,97	(131.020,62)		
IX. = (VI.+VII.+VIII.) RESULTADO PRESUPUESTARIO DEL EJERCICIO	22.145.885,25	(6.601.927,19)	8.020.878,12	7.740.946,34	12.088.025,29	8.080.591,67	10.623.018,45	623.681,01	8.530.531,01		
X. MODIFICACIÓN OBLIGACIONES Y/O DERECHOS EJERCICIOS ANTERIORES	(210.638,00)	(52.139,52)	(219.895,40)	(447.158,99)	(57.008,23)	(27.799,71)	(29.987,53)	(26.627,81)	(10.176,50)		
XI. REMANENTES DE TESORERÍA DE EJERCICIOS ANTERIORES	(6.474.340,29)	15.460.906,96	8.806.840,25	16.607.822,97	23.901.610,32	35.932.627,38	43.985.419,34	54.578.450,26	55.175.503,46		
XII. AJUSTE IVA REPERCUTIDO CANCELACIÓN POR PRESCRIPCIÓN											
XIII. = (IX.+X.+XI.+XII.) REMANENTE DE TESORERÍA TOTAL	15.460.906,96	8.806.840,25	16.607.822,97	23.901.610,32	35.932.627,38	43.985.419,34	54.578.450,26	55.175.503,46	63.695.857,97		
XIV. REMANENTE AFECTADO (Exceso de financiación afectada)	14.356.950,49	6.848.683,30	7.330.880,59	12.359.374,85	17.312.777,55	22.096.089,81	22.040.837,42	18.050.119,40	16.386.617,93		
XV. SALDOS DE DUDOSO COBRO			10.767,70	40.872,79	41.204,79	61.434,30	142.355,42	530.242,38	675.048,72		
XVI. = (XIII.-XIV.-XV.) REMANENTE DE TESORERÍA NO AFECTADO	1.103.956,47	1.958.156,95	9.266.174,88	11.501.362,88	18.578.645,04	21.827.895,23	32.395.257,42	36.595.141,88	46.634.191,32		

Notas: Las cantidades entre paréntesis tienen valor negativo.
Para homogeneizar la serie, el "remanente de tesorería total" de los años 2005 a 2014 se ha visto modificado por la variación en cada año de los saldos de dudoso cobro de acuerdo con el vigente PGCP.

EVOLUCIÓN DE LAS PRINCIPALES MAGNITUDES PRESUPUESTARIAS. AÑOS 1994 a 2022

CONCEPTOS	- En Euros -										
	2012	2013	2014	2015	2016	2017	2018	2019	2020		
I. INGRESOS CORRIENTES	102.575.498,98	95.642.589,22	89.385.003,57	96.139.362,08	95.500.646,50	97.387.109,71	100.890.957,15	100.956.376,42	94.857.599,91		
II. GASTOS CORRIENTES	77.223.878,27	75.272.057,95	76.483.640,91	82.310.905,84	85.483.709,27	88.340.563,92	93.913.461,43	97.550.299,98	99.709.119,45		
III. = (I.-II.) RESULTADO OPERACIONES CORRIENTES (Ahorro Bruto)	25.351.620,71	20.370.531,27	12.901.362,66	13.828.456,24	10.016.937,23	9.046.545,79	6.977.495,72	3.406.076,44	(4.851.519,54)		
IV. INGRESOS DE CAPITAL (NO FINANCIEROS)	7.707.800,55	6.333.280,69	5.453.796,67	3.960.184,97	4.772.598,10	14.847.098,97	6.388.741,51	7.936.933,38	10.388.732,37		
V. GASTOS DE CAPITAL (NO FINANCIEROS)	15.754.470,86	12.000.941,35	16.471.656,31	23.307.475,01	16.108.499,06	18.223.485,54	15.888.901,89	12.563.470,29	12.034.314,55		
VI. = (III.+IV.-V.) RESULTADO OPERACIONES NO FINANCIERAS	17.304.950,40	14.702.870,61	1.883.503,02	(5.518.833,80)	(1.318.963,73)	5.670.159,22	(2.522.664,66)	(1.220.460,47)	(6.497.101,72)		
VII. VARIACIÓN NETA DE ACTIVOS FINANCIEROS	21.784,95	(5.797,03)	(2.122.247,30)	(1.369.495,52)	(583.071,66)	(296.452,63)	894.550,96	18.058,45	(538.117,61)		
VIII. VARIACIÓN NETA DE PASIVOS FINANCIEROS	2.131.905,87	(1.557.889,86)	198.690,55	(257.268,44)	(307.539,06)	(519.134,64)	1.532.382,17	319.307,91	(289.617,62)		
IX. = (VI.+VII.+VIII.) RESULTADO PRESUPUESTARIO DEL EJERCICIO	19.458.641,22	13.139.183,72	(40.053,73)	(7.145.597,76)	(2.209.574,45)	4.854.571,95	(95.731,53)	(883.094,11)	(7.324.836,95)		
X. MODIFICACIÓN OBLIGACIONES Y/O DERECHOS EJERCICIOS ANTERIORES	(177.586,76)	(53.520,35)	(598.751,48)	(447.544,43)	(1.094.394,33)	(564.609,31)	339.044,89	(471.534,19)	(301.734,64)		
XI. REMANENTES DE TESORERÍA DE EJERCICIOS ANTERIORES	63.695.857,97	82.976.912,43	96.062.575,80	95.423.770,59	87.830.628,40	84.526.659,62	88.816.622,26	89.059.935,62	87.705.307,32		
XII. AJUSTE IVA REPERCUTIDO CANCELACIÓN POR PRESCRIPCIÓN									(26.646,95)		
XIII. = (IX.+X.+XI.) REMANENTE DE TESORERÍA TOTAL	82.976.912,43	96.062.575,80	95.423.770,59	87.830.628,40	84.526.659,62	88.816.622,26	89.059.935,62	87.705.307,32	80.052.088,78		
XIV. REMANENTE AFECTADO (Exceso de financiación afectada)	16.833.722,18	16.522.549,61	12.647.264,16	9.527.448,19	10.071.300,96	14.423.454,50	15.443.753,42	27.277.490,82	62.224.462,72		
XV. SALDOS DE DUDOSO COBRO	962.199,51	418.310,04	430.351,11	358.295,46	347.836,95	327.516,28	439.594,99	440.636,93	159.290,63		
XVI. = (XIII.-XIV.-XV.) REMANENTE DE TESORERÍA NO AFECTADO	65.180.990,74	79.121.716,15	82.346.155,32	77.944.884,75	74.107.521,71	74.065.651,48	73.176.587,21	59.987.179,57	17.688.335,43		

Notas: Las cantidades entre paréntesis tienen valor negativo.

Para homogeneizar la serie, el "remanente de tesorería total" de los años 2005 a 2014 se ha visto modificado por la variación en cada año de los saldos de dudoso cobro de acuerdo con el vigente PGCP.

EVOLUCIÓN DE LAS PRINCIPALES MAGNITUDES PRESUPUESTARIAS. AÑOS 1994 a 2022

CONCEPTOS	- En Euros -	
	2021	2022
I. INGRESOS CORRIENTES	110.639.148,58	116.554.353,52
II. GASTOS CORRIENTES	101.907.651,80	107.346.406,60
III. = (I.-II.) RESULTADO OPERACIONES CORRIENTES (Ahorro Bruto)	8.631.496,78	9.207.946,92
IV. INGRESOS DE CAPITAL (NO FINANCIEROS)	10.801.362,70	18.624.518,85
V. GASTOS DE CAPITAL (NO FINANCIEROS)	19.883.301,22	29.432.002,68
VI. = (III.+IV.-V.) RESULTADO OPERACIONES NO FINANCIERAS	(450.441,74)	(1.599.536,91)
VII. VARIACIÓN NETA DE ACTIVOS FINANCIEROS	(542.842,87)	(8.250,08)
VIII. VARIACIÓN NETA DE PASIVOS FINANCIEROS	(442.860,92)	(2.475.590,79)
IX. = (VI.+VII.+VIII.) RESULTADO PRESUPUESTARIO DEL EJERCICIO	(1.436.145,53)	(4.083.377,78)
X. MODIFICACIÓN OBLIGACIONES Y/O DERECHOS EJERCICIOS ANTERIORES	140.818,09	(555.871,72)
XI. REMANENTES DE TESORERÍA DE EJERCICIOS ANTERIORES	80.052.088,78	78.756.761,25
XII. AJUSTE IVA REPERCUTIDO CANCELACIÓN POR PRESCRIPCIÓN	(0,09)	(1.353,21)
XIII. = (IX.+X.+XI.+XII.) REMANENTE DE TESORERÍA TOTAL	78.756.761,25	74.116.158,54
XIV. REMANENTE AFECTADO (Exceso de financiación afectada)	60.626.995,49	55.134.983,06
XV. SALDOS DE DUDOSO COBRO	302.987,13	303.892,60
XVI. = (XIII.-XIV.-XV.) REMANENTE DE TESORERÍA NO AFECTADO	17.826.778,63	18.677.282,88

Notas: Las cantidades entre paréntesis tienen valor negativo.

23.7 Acreedores por operaciones devengadas.

Cuenta PGCP	Importe			Observaciones
	Ejercicio 2022	Ejercicios anteriores	Total	
4130009	124.344,51 €		124.344,51 €	Periodificación: Paga extra septiembre PAS Lab
4130012	518.727,36 €		518.727,36 €	Periodificación: Paga extra diciembre
413022100	133.708,28 €		133.708,28 €	Periodificación: Energía eléctrica
413022101	22.798,95 €		22.798,95 €	Periodificación: Agua
413022102	27.437,68 €		27.437,68 €	Periodificación: Gas
413022200	20.026,44 €		20.026,44 €	Periodificación: Comunicaciones
TOTAL	847.043,22 €	0,00 €	847.043,22 €	

23.8 Balance de resultados e informe de gestión

A) GRADO DE REALIZACION DE OBJETIVOS:

INDICADORES SINTÉTICOS DEL CUADRO DE MANDO INSTITUCIONAL (PEUJA 21-25)

* Cuadro de Mando Institucional provisional, pendiente de aprobación por Consejo de Gobierno de la Universidad de Jaén.

* Indicadores referidos a curso académico y no al año natural. El año 2021 reflejan los indicadores del curso 20-21, con la incidencia de la pandemia, particularmente relevante en el ámbito de internacionalización.

Notas: * Los indicadores "Porcentaje de personal (PDI y PAS) con nivel B2 o superior en idioma extranjero (ponderado)" y "Porcentaje de mujeres que ocupan puestos de responsabilidad institucional" no se han podido conseguir la información del año 2022 y los datos que aparecen es del año 2021 (ambos datos en negrita).

GRADO DE AVANCE MEDIO DEL PEUJA 21-25		BASE 2020	2021	2022	Meta 2025
		0,00%	7,60%	45,22%	100,00%

CÓDIGO	OBJETIVO ESTRATÉGICO				
--------	----------------------	--	--	--	--

OE1	Implementar un modelo de enseñanza flexible y adaptado a las necesidades de la sociedad que ligue formación integral y empleabilidad	BASE 2020	2021	2022	Meta 2025
GRADO DE AVANCE MEDIO OE1		0,00%	16,64%	32,10%	100,00%

OE1.1	Avanzar hacia un modelo de enseñanza singularizado, flexible e innovador con el foco en la adquisición de competencias y en cumplir las expectativas del estudiantado.	BASE 2020	2021	2022	Meta 2025
<i>Tasa de rendimiento de grado* (se toma como referencia curso 2018-19 debido a la situación extraordinaria del curso 2019/20 motivada por la pandemia)</i>					
		76,16%	76,20%	74,29%	80,00%
<i>Tasa de rendimiento de máster oficial*</i>					
		91,40%	89,50%	87,20%	93,00%
<i>Tasa de abandono en grado (Nota: se toma el inverso de la tasa de abandono)*</i>					
		65,50%	66,70%	65,60%	75,00%
<i>Tasa de abandono en máster oficial (Nota: se toma el inverso de la tasa de abandono)*</i>					
		83,30%	87,20%	83,00%	91,00%
<i>Porcentaje de espacios docentes que facilitan el trabajo colaborativo</i>					
		12,70%	10,80%	12,60%	25,00%
<i>Porcentaje de asignaturas de grado, máster y formación permanente que incorporan contenidos relacionados con los ODS (media ponderada)</i>					
		Pdt Proyecto	Pdt Proyecto	Pdt Proyecto	Pdt Proyecto
	INDICADOR: MODELO DE ENSEÑANZA SINGULARIZADO (I)	65,81%	66,08%	64,54%	72,80%
	MODELO DE ENSEÑANZA SINGULARIZADO (PROPORCIÓN DE LA META CONSEGUIDA)	90,40%	90,77%	88,65%	100,00%
	GRADO DE AVANCE	0,00%	3,84%	-16,23%	

OE1.2	Mejorar la empleabilidad del estudiantado intensificando su contacto con la actividad profesional y la cultura del emprendimiento	BASE 2020	2021	2022	Meta 2025
<i>Porcentaje de estudiantado que realiza prácticas externas (extracurriculares y curriculares)*</i>					
		25,46%	24,61%	26,70%	35,00%
<i>Tasa de inserción laboral en el egreso de grado (al año de egreso)</i>					
		46,20%	51,60%	51,60%	52,00%
<i>Tasa de inserción laboral en el egreso de máster (al año de egreso)</i>					
		60,30%	61,70%	62,90%	65,00%
<i>Tasa de inserción laboral en el egreso de doctorado (al año de egreso)</i>					
		82,50%	82,90%	80,50%	85,00%
<i>Porcentaje de egresados dados de alta como autónomos (al año de egreso) [x 10]</i>					
		25,00%	24,00%	25,00%	50,00%
	INDICADOR: EMPLEABILIDAD DEL ESTUDIANTADO	47,89%	48,96%	49,34%	57,40%
	EMPLEABILIDAD DEL ESTUDIANTADO (PROPORCIÓN DE LA META CONSEGUIDA)	83,44%	85,30%	85,96%	100,00%
	GRADO DE AVANCE	0,00%	11,25%	15,23%	

OE1.3	Desarrollar una oferta formativa adaptada a las necesidades de especialización y actualización del estudiantado ante un entorno socioeconómico local y global cambiante.	BASE 2020	2021	2022	Meta 2025
<i>Tasa de adecuación en Grado*</i>					
		66,40%	58,80%	54,00%	70,00%
<i>Porcentaje de Grados cubiertos*</i>					
		37,00%	45,70%	64,58%	60,00%
<i>Porcentaje de Másteres cubiertos*</i>					
		29,60%	46,00%	70,42%	60,00%
<i>Tasa de cobertura en Grado*</i>					
		98,30%	94,57%	101,90%	100,00%
<i>Tasa de cobertura en Máster*</i>					
		102,40%	96,60%	103,09%	100,00%
<i>Porcentaje de estudiantado de máster procedente de otras universidades*</i>					
		54,50%	54,20%	61,80%	60,00%
<i>Porcentaje de Títulos Propios cubiertos (impartidos sobre los ofertados)*</i>					
		90,00%	87,50%	95,20%	95,00%
	INDICADOR: ADAPTACIÓN DE LA OFERTA FORMATIVA - Enseñanzas oficiales	68,31%	69,34%	78,71%	77,86%
	ADAPTACIÓN OFERTA FORMATIVA (PROPORCIÓN DE LA META CONSEGUIDA)	87,74%	89,06%	101,10%	100,00%
	GRADO DE AVANCE	0,00%	10,73%	108,97%	

OE1.4	Garantizar y promover entre el estudiantado una oferta formativa complementaria flexible orientada a su formación integral como profesionales críticos y socialmente responsables, con capacidad de adaptación a las necesidades cambiantes de la sociedad.	BASE 2020	2021	2022	Meta 2025
<i>Tasa de créditos cursados en formación complementaria durante el grado*</i>					
		10,30	16,29	13,60	25,00
	INDICADOR: ESTUDIANTADO CON FORMACIÓN INTEGRAL	10,30	16,29	13,60	25,00
	ESTUDIANTADO CON FORMACIÓN INTEGRAL (PROPORCIÓN DE LA META CONSEGUIDA)	41,20%	65,16%	54,40%	100,00%
	GRADO DE AVANCE	0,00%	40,75%	22,45%	

OE2	Intensificar el perfil investigador de la Universidad	BASE 2020	2021	2022	Meta 2025
GRADO DE AVANCE MEDIO OE2		0,00%	1,30%	128,08%	100,00%

CÓDIGO	OBJETIVO ESTRATÉGICO				
OE2.1	Incrementar la captación de fondos externos para la financiación de una investigación competitiva y con repercusión internacional	BASE 2020	2021	2022	Meta 2025
	<i>Media trienal de fondos de investigación internacionales captados por cada PDI doctor</i>	901,00 €	1.599,00 €	1.916,00 €	2.300,00 €
	<i>Media trienal de fondos de investigación nacionales captados por cada PDI doctor</i>	2.278,00 €	2.436,00 €	7.133,00 €	3.000,00 €
	<i>Media trienal de fondos de investigación regionales captados por cada PDI doctor</i>	811,00 €	1.249,00 €	2.330,00 €	1.500,00 €
	<i>Fondos relacionados con recursos humanos captados por cada PDI doctor (fondos para PIF, Postdoc, etc.)</i>	250,00 €	621,00 €	3.348,00 €	800,00 €
	<i>Fondos captados en infraestructura científica por cada PDI Doctor</i>	697,00 €	1.580,00 €	- €	1.700,00 €
	INDICADOR: CAPTACIÓN DE FONDOS EXTERNOS	4.937,00 €	7.485,00 €	14.727,00 €	9.300,00 €
CAPTACIÓN DE FONDOS EXTERNOS (PROPORCIÓN DE LA META CONSEGUIDA)	53,09%	80,48%	158,35%	100,00%	
GRADO DE AVANCE	0,00%	58,40%	224,39%		
OE2.2	Desarrollar nuevas fórmulas orientadas a incrementar la actividad investigadora y los resultados de investigación propiciando la conformación de una masa crítica de personal investigador que permita desarrollar investigación multidisciplinar que aborde los grandes retos de la sociedad.	BASE 2020	2021	2022	Meta 2025
	<i>Porcentaje de áreas de conocimiento con perfil investigador</i>	31,86%	28,32%	26,69%	35,00%
	<i>Porcentaje de contratos postdoctorales activos obtenidos de convocatorias competitivas externas [x 100 PDI Doctor]</i>	49,20%	53,20%	96,40%	70,00%
	<i>Porcentaje de PDI con sexenio de investigación activo</i>	72,48%	70,17%	70,46%	75,00%
	<i>Tasa anual de contratos de Personal Investigador en Formación activos por PDI Doctor [x 100 PDI Doctor]</i>	28,90%	14,40%	15,70%	35,00%
	<i>Tasa anual de tesis con mención internacional</i>	51,95%	37,36%	69,88%	70,00%
	<i>Tasa de publicaciones altamente citadas [x 100]</i>	58,00%	54,00%	33,15%	70,00%
	INDICADOR: POTENCIAL INVESTIGADOR	48,73%	42,91%	52,05%	59,17%
POTENCIAL INVESTIGADOR (PROPORCIÓN DE LA META CONSEGUIDA)	82,36%	72,52%	87,97%	100,00%	
GRADO DE AVANCE	0,00%	-55,81%	31,77%		
OE3	Impulsar la transformación socioeconómica y cultural de la provincia de Jaén a través de la generación y transferencia del conocimiento	BASE 2020	2021	2022	Meta 2025
GRADO DE AVANCE MEDIO OE3	0,00%	34,07%	77,29%	100,00%	
OE3.1	Generar una cultura sobre la necesidad de emprender y transferir los resultados obtenidos de la investigación y que contribuyan al papel de la universidad como motor de desarrollo de la provincia y estimule las colaboraciones a largo plazo con empresas, instituciones y agentes sociales en un flujo bidireccional entre el entorno socioeconómico y el personal de la universidad.	BASE 2020	2021	2022	Meta 2025
	<i>Ingresos medios en los últimos tres años por transferencia por PDI Doctor (Art. 83, Cátedras)</i>	2.655,90 €	3.032,96 €	3.060,92 €	4.000,00 €
	<i>Ingresos anuales por patentes y licencias por cada 100 PDI Doctor</i>	283,00 €	417,00 €	752,99 €	1.000,00 €
	INDICADOR: INGRESOS POR TRANSFERENCIA	2.938,90 €	3.449,96 €	3.813,91 €	5.000,00 €
	INGRESOS POR TRANSFERENCIA (PROPORCIÓN DE LA META CONSEGUIDA)	58,78%	69,00%	76,28%	100,00%
GRADO DE AVANCE	0,00%	24,80%	42,45%		
OE3.2	Impulsar la investigación colaborativa orientada a resolver los problemas empresariales y los grandes retos sociales	BASE 2020	2021	2022	Meta 2025
	<i>Nº de empresas de EBT y Spin-Off</i>	16	17	17	20
	<i>Número de cátedras universitarias</i>	7	8	12	13
	<i>Número de proyectos de investigación colaborativa</i>	4	3	8	5
	INDICADOR: ESTRUCTURAS DE INVESTIGACIÓN COLABORATIVA	27	28	37	38
ESTRUCTURAS DE INVESTIGACIÓN COLABORATIVA (PROPORCIÓN DE LA META CONSEGUIDA)	71,05%	73,88%	97,37%	100,00%	
GRADO DE AVANCE	0,00%	9,09%	90,91%		
OE3.3	Fortalecer la proyección cultural universitaria estratégica orientada a la conservación y puesta en valor del patrimonio provincial y de los valores culturales y deportivos universitarios.	BASE 2020	2021	2022	Meta 2025
	<i>Número de asistentes (presenciales y virtuales) a las actividades culturales (en miles)</i>	45,314	85,015	87,148	100,00
	<i>Número de estudiantes participantes en el curso FoCo "Cultura y deporte" (en cientos)</i>	5,88	6,71	5,65	10,00
	<i>Número de artistas y creadores jiennenses participantes en las actividades culturales de la UJA</i>	21	37	51	40,00
	<i>Número de municipios de la provincia de Jaén donde la UJA realiza actividades culturales y deportivas</i>	8	6	15	10,00
	INDICADOR: PROYECCIÓN CULTURAL UNIVERSITARIA	80,19	134,73	158,80	160,00
PROYECCIÓN CULTURAL UNIVERSITARIA (PROPORCIÓN DE LA META CONSEGUIDA)	50,12%	84,20%	99,25%	100,00%	
GRADO DE AVANCE	0,00%	68,33%	98,49%		
OE4	Internacionalizar transversalmente toda la actividad universitaria	BASE 2020	2021	2022	Meta 2025
GRADO DE AVANCE MEDIO OE4	0,00%	-29,36%	-11,36%	100,00%	
OE4.1	Fortalecer la cultura de universidad internacional que se haga patente en la estructura y funcionamiento de los servicios, en las actividades que organiza y realiza la universidad, en la labor de proyección institucional y en el fomento de valores basados en la interculturalidad permeando transversalmente toda la actividad universitaria.	BASE 2020	2021	2022	Meta 2025
	<i>Porcentaje de personal (PDI y PAS) con nivel B2 o superior en idioma extranjero (ponderado)</i>	8,87%	9,26%	9,26%	30,00%
	<i>Porcentaje de estudiantes en movilidad saliente*</i>	3,80%	2,20%	3,50%	5,00%
	<i>Porcentaje de estudiantes que realizan formación en otro idioma (PATIE3 + Titulaciones íntegras en otro idioma + Complementaria)*</i>	11,64%	16,18%	19,76%	25,00%
	<i>Porcentaje de plazas cubiertas en Programas Internacionales Conjuntos de Estudios Oficiales*</i>	50,00%	20,00%	15,00%	80,00%
	<i>Porcentaje de puestos de PAS que necesitan acreditación en competencias lingüísticas en idioma extranjero cubiertos por personal con dichas competencias</i>	<i>Pat Proyecto</i>	<i>Pat Proyecto</i>	<i>Pat Proyecto</i>	<i>Pat Proyecto</i>
	INDICADOR: INTERNACIONALIZACIÓN TRANSVERSAL	18,58%	11,91%	11,88%	35,00%
	INTERNACIONALIZACIÓN TRANSVERSAL (PROPORCIÓN DE LA META CONSEGUIDA)	53,08%	34,03%	33,94%	100,00%
	GRADO DE AVANCE	0,00%	-40,60%	-40,78%	

CÓDIGO	OBJETIVO ESTRATÉGICO				
OE4.2	Impulsar el reconocimiento de la marca "UJA Internacional" y el prestigio internacional de la institución como una universidad referente en el compromiso con el territorio y en el desarrollo de una docencia innovadora centrada en el estudiantado y de una investigación de prestigio internacional.	BASE 2020	2021	2022	Meta 2025
	Porcentaje de estudiantado regular extranjero*	12,50%	9,40%	12,80%	15,00%
	Porcentaje de estudiantes en movilidad entrante*	6,30%	1,80%	4,20%	7,00%
	Porcentaje de universidades en el tramo 1-1000 del Ranking de Shanghai con convenio de movilidad activo en la UJA	16,70%	17,50%	28,69%	20,00%
	Porcentaje de titulaciones oficiales de grado y máster que cuentan con un Programa Internacional Conjunto de Estudios Oficiales asociado (se excluyen programas conjuntos y solo cuentan centros adscritos)	20,00%	22,00%	14,60%	40,00%
	INDICADOR: REPUTACIÓN INTERNACIONAL	13,88%	12,68%	15,07%	20,50%
	REPUTACIÓN INTERNACIONAL (PROPORCIÓN DE LA META CONSEGUIDA)	67,68%	61,83%	73,52%	100,00%
	GRADO DE AVANCE	0,00%	-18,11%	18,06%	
OE5	Impulsar la transformación digital de la Universidad	BASE 2020	2021	2022	Meta 2025
	GRADO DE AVANCE MEDIO OE5	0,00%	19,61%	38,83%	100,00%
OE5.1	Avanzar en la transformación digital de la gestión y el gobierno de la universidad mejorando la gestión de procesos, la toma de decisiones y la experiencia de usuario en todos los grupos de interés, presentando particular atención al acceso a la información e interacción con la institución 24/7 desde cualquier lugar y mediante cualquier dispositivo.	BASE 2020	2021	2022	Meta 2025
	Porcentaje de áreas temáticas incorporadas al SIUJA	17,00%	29,00%	34,00%	100,00%
	Porcentaje de desarrollo del proyecto de administración electrónica 2019-2025	15,00%	35,00%	40,00%	100,00%
	Porcentaje de servicios TIC de la UJA con acceso 24/7	80,00%	90,00%	90,00%	100,00%
	INDICADOR: TRANSFORMACIÓN DIGITAL DE LA GESTIÓN Y GOBIERNO	37,33%	51,33%	54,67%	100,00%
	TRANSFORMACIÓN DIGITAL DE LA GESTIÓN Y GOBIERNO (PROPORCIÓN DE LA META CONSEGUIDA)	37,33%	51,33%	54,67%	100,00%
	GRADO DE AVANCE	0,00%	22,34%	27,66%	
OE5.2	Abordar la aplicación de la transformación digital en el ámbito formativo, impulsando la formación en competencias digitales en todos los miembros de la comunidad universitaria.	BASE 2020	2021	2022	Meta 2025
	Porcentaje de estudiantes con competencias digitales acreditadas (con formación en cursos TIC)	3,22%	4,40%	3,89%	10,00%
	Porcentaje del PAS con formación en competencias digitales	82,96%	85,54%	82,96%	95,00%
	Porcentaje del PDI con formación en competencias digitales	45,61%	48,03%	47,59%	70,00%
	INDICADOR: TRANSFORMACIÓN DIGITAL DE LA FORMACIÓN	43,93%	45,99%	44,81%	58,33%
	TRANSFORMACIÓN DIGITAL DE LA FORMACIÓN (PROPORCIÓN DE LA META CONSEGUIDA)	75,31%	78,84%	76,82%	100,00%
	GRADO DE AVANCE	0,00%	14,30%	6,13%	
OE5.3	Avanzar hacia la incorporación segura y eficiente de la digitalización en todos los ámbitos de la actividad universitaria.	BASE 2020	2021	2022	Meta 2025
	Porcentaje anual de proyectos TIC ejecutados encaminados a la transformación digital de la universidad	52,47%	46,00%	82,00%	60,00%
	Porcentaje del catálogo de servicios TIC CRUE	70,00%	77,00%	77,00%	100,00%
	Satisfacción del PDI con la transformación digital de la UJA	60,00%	80,00%	80,00%	85,00%
	Satisfacción de PAS con transformación digital de la universidad	80,00%	80,00%	80,00%	85,00%
	Satisfacción del estudiantado con la experiencia digital que ofrece la UJA	60,00%	60,00%	80,00%	85,00%
	INDICADOR: DIGITALIZACIÓN SEGURA Y EFICIENTE	64,49%	68,60%	79,80%	83,00%
	DIGITALIZACIÓN SEGURA Y EFICIENTE (PROPORCIÓN DE LA META CONSEGUIDA)	77,70%	82,65%	96,14%	100,00%
	GRADO DE AVANCE	0,00%	22,19%	82,71%	
OE6	Reforzar el compromiso social de la universidad implantando los ODS en todos los niveles de actividad de la Universidad	BASE 2020	2021	2022	Meta 2025
	GRADO DE AVANCE MEDIO OE6	0,00%	4,39%	35,38%	100,00%
OE6.1	Progresar hacia una universidad plenamente inclusiva, con especial hincapié en la accesibilidad para todas las personas, en la igualdad efectiva entre mujeres y hombres y en las políticas que favorezcan la conciliación, incorporando políticas de integración y respeto por la diversidad.	BASE 2020	2021	2022	Meta 2025
	Porcentaje de mujeres TU y CU	39,63%	40,49%	37,61%	45,00%
	Porcentaje de mujeres en los grupos A1, A2, I y II del PAS	43,55%	47,55%	41,56%	50,00%
	Brecha salarial (diferencia porcentual entre ingresos medios por mujer e ingresos medios por hombre)	87,54%	86,50%	88,23%	95,00%
	Porcentaje de mujeres que ocupan puestos de responsabilidad institucional	40,92%	38,36%	38,36%	50,00%
	INDICADOR: IGUALDAD E INTEGRACIÓN	52,91%	53,23%	51,44%	60,00%
	IGUALDAD E INTEGRACIÓN (PROPORCIÓN DE LA META CONSEGUIDA)	88,18%	88,71%	85,73%	100,00%
	GRADO DE AVANCE	0,00%	4,44%	-20,73%	
OE6.2	Desarrollar políticas que mantengan el avance hacia una institución saludable y sostenible, comprometida con el bienestar de las personas y medioambientalmente responsable.	BASE 2020	2021	2022	Meta 2025
	Inverso de las emisiones anuales de CO2 por usuario (personal+estudiantado)	77,47%	71,72%	74,75%	80,00%
	Porcentaje de energía eléctrica consumida procedente de fuentes renovables	1,18%	0,73%	13,91%	25,00%
	Porcentaje de satisfacción con las condiciones generales para el desarrollo del Trabajo (PAS) [valor obtenido en años impares comenzando en 2019]	88,11%	85,11%	85,11%	90,00%
	Porcentaje de satisfacción con las condiciones generales para el desarrollo del Trabajo (PDI) [valor obtenido en años pares, comenzando con 2020]	89,14%	89,14%	90,32%	90,00%
	Porcentaje de miembros de la comunidad universitaria con tarjeta deportiva*	25,53%	16,04%	24,57%	30,00%
	Porcentaje anual de proyectos de I+D+i y contratos de transferencia relacionados con ODS	Pdt proyecto	Pdt proyecto	Pdt proyecto	pdt
	Porcentaje de usuarios que utilizan habitualmente medios de transporte sostenible	Pdt Proyecto	Pdt Proyecto	Pdt Proyecto	pdt
	INDICADOR: SOSTENIBILIDAD, INVESTIGACIÓN Y TRANSFERENCIA EN ODS	56,29%	52,55%	57,73%	63,00%
	SOSTENIBILIDAD, INVESTIGACIÓN Y TRANSFERENCIA EN ODS (PROPORCIÓN DE LA META CONSEGUIDA)	89,34%	83,41%	91,64%	100,00%
	GRADO DE AVANCE	0,00%	-55,67%	21,54%	

CÓDIGO	OBJETIVO ESTRATÉGICO				
OE6.3	Coordinar la formación complementaria, el voluntariado y la cooperación al desarrollo en la consecución de los ODS en una estrategia que combine la atracción de talento y la colaboración con los países en vías de desarrollo con la formación integral del estudiantado.	BASE 2020	2021	2022	Meta 2025
	Porcentaje de estudiantes procedentes de países receptores de ayudas al desarrollo*	3,70%	4,60%	1,86%	6,00%
	Porcentaje de estudiantes oficiales que participan en actividades de formación o educación para el desarrollo y voluntariado*	1,19%	4,87%	10,52%	6,00%
	INDICADOR: EDUCACIÓN Y COOPERACIÓN	2,45%	4,74%	6,19%	6,00%
	EDUCACIÓN Y COOPERACIÓN (PROPORCIÓN DE LA META CONSEGUIDA)	40,75%	78,92%	103,17%	100,00%
	GRADO DE AVANCE	0,00%	64,42%	105,34%	
OE7	Enfatar la corresponsabilidad en la gobernanza estratégica asentada en la eficacia, la eficiencia y en la creación de valor para nuestros grupos de interés	BASE 2020	2021	2022	Meta 2025
	GRADO DE AVANCE MEDIO OE7	0,00%	6,52%	16,19%	100,00%
OE7.1	Avanzar en el sistema de dirección estratégica de la institución de manera que se simplifique y favorezca la alineación de los niveles estratégico, táctico y operativo	BASE 2020	2021	2022	Meta 2025
	Porcentaje de unidades organizativas que tienen un Plan Director alineado con los intereses estratégicos institucionales (Escuelas y Facultades - Centro de Estudios de Postgrado - Escuela de Doctorado - Centro de Formación Permanente y Complementaria, y CEALM)	0,00%	50,00%	63,64%	100,00%
	Porcentaje de unidades organizativas con financiación ligada a resultados	94,00%	88,00%	88,00%	100,00%
	INDICADOR: ALINEAMIENTO ESTRATÉGICO	47,00%	69,00%	75,82%	100,00%
	ALINEAMIENTO ESTRATÉGICO (PROPORCIÓN DE LA META CONSEGUIDA)	47,00%	69,00%	75,82%	100,00%
	GRADO DE AVANCE	0,00%	41,51%	54,37%	
OE7.2	Impulsar el despliegue de los objetivos estratégicos de la UJA favoreciendo la implicación de la comunidad universitaria con dichos objetivos a través de un sistema de comunicación institucional efectivo y afectivo que impulse y ponga en valor interna y externamente las fortalezas y logros institucionales de cara a fomentar la visibilidad, el prestigio y el reconocimiento de la institución	BASE 2020	2021	2022	Meta 2025
	Porcentaje del PAS que participa anualmente en cursos de capacitación alineados con los intereses estratégicos de la institución (BASE 2019 por la atipicidad del curso 2020 debido a la pandemia)	22,00%	26,00%	27,70%	30,00%
	Porcentaje del PDI que participa anualmente en cursos de capacitación alineados con los intereses estratégicos de la institución	36,00%	33,00%	28,00%	40,00%
	Imagen institucional percibida por los grupos de interés (estudiantado, personal, egresados, sociedad - sobre 100)	73,00%	73,00%	73,00%	75,00%
	INDICADOR: COMPROMISO CON LA ESTRATEGIA	43,67%	44,00%	42,90%	48,33%
	COMPROMISO CON LA ESTRATEGIA (PROPORCIÓN DE LA META CONSEGUIDA)	90,34%	91,03%	88,76%	100,00%
	GRADO DE AVANCE	0,00%	7,14%	-16,43%	
OE7.3	Impulsar la orientación de los sistemas de gestión hacia el cumplimiento de las necesidades y expectativas del usuario garantizando el cumplimiento simultáneo de los objetivos de calidad, eficacia y eficiencia.	BASE 2020	2021	2022	Meta 2025
	Satisfacción del estudiantado con el funcionamiento de la institución (sobre 100)	60,00%	80,00%	88,57%	84,00%
	Satisfacción del PAS con el funcionamiento de la institución (sobre 100)	80,00%	80,00%	80,00%	84,00%
	Satisfacción del PDI con el funcionamiento de la institución (sobre 100)	80,00%	80,00%	83,25%	84,00%
	Porcentaje de centros que han obtenido la acreditación institucional	38,00%	33,00%	33,00%	80,00%
	INDICADOR: ORIENTACIÓN A LA CALIDAD Y EXPECTATIVAS DEL USUARIO	64,50%	68,25%	71,21%	83,00%
	ORIENTACIÓN A LA CALIDAD Y EXPECTATIVAS DEL USUARIO (PROPORCIÓN DE LA META CONSEGUIDA)	77,71%	82,23%	85,79%	100,00%
	GRADO DE AVANCE	0,00%	20,27%	36,24%	
OE7.4	Impulsar mecanismos que garanticen la sostenibilidad financiera y funcional responsable de la institución	BASE 2020	2021	2022	Meta 2025
	Porcentaje de ingresos recibidos por actividades universitarias (se toma en cuenta el 2019 por por la atipicidad de los ingresos FBO en 2020)	30,33%	28,33%	29,89%	35,00%
	INDICADOR: CONTRIBUCIÓN DE INGRESOS EXTRAORDINARIOS A LA SOSTENIBILIDAD FINANCIERA	30,33%	28,33%	29,89%	35,00%
	CONTRIBUCIÓN DE INGRESOS EXTRAORDINARIOS A LA SOSTENIBILIDAD FINANCIERA (PROPORCIÓN DE LA META CONSEGUIDA)	86,66%	80,94%	85,40%	100,00%
	GRADO DE AVANCE	0,00%	-42,83%	-9,42%	

B) COSTE DE LOS OBJETIVOS REALIZADOS:

PROGRAMA PRESUPUESTARIO - Capítulo - Orgánica	Crédito Inicial (a)	Modificación de crédito (b)	COSTE PREVISTO (Crédito Total) (c=a+b)	COSTE REALIZADO (Obligaciones reconocidas) (d)	Desviaciones	
					Absoluta (e=d-c)	% (f=e/c)
ACC - COMUNICACIÓN	329.000,00	8.510,00	337.510,00	330.470,32	-7.039,68	-2,09%
<i>Capítulo 2</i>	285.400,00	11.021,06	296.421,06	292.843,90		
02.16 - VICERRECTORADO DE COMUNICACIÓN Y PROYECCIÓN INSTITUCIONAL	242.000,00	19.821,06	261.821,06	259.098,53		
02.16.04 - UNIDAD DE CULTURA CIENTÍFICA Y DE LA INNOVACIÓN	43.400,00	-8.800,00	34.600,00	33.745,37		
<i>Capítulo 4</i>	35.600,00	2.680,00	38.280,00	34.817,48		
02.16 - VICERRECTORADO DE COMUNICACIÓN Y PROYECCIÓN INSTITUCIONAL	29.000,00	-4.000,00	25.000,00	25.000,00		
02.16.04 - UNIDAD DE CULTURA CIENTÍFICA Y DE LA INNOVACIÓN	6.600,00	6.680,00	13.280,00	9.817,48		
<i>Capítulo 6</i>	8.000,00	-5.191,06	2.808,94	2.808,94		
02.16 - VICERRECTORADO DE COMUNICACIÓN Y PROYECCIÓN INSTITUCIONAL	8.000,00	-5.191,06	2.808,94	2.808,94		
ACI - INTERNACIONALIZACIÓN	1.942.543,00	3.700.679,81	5.643.222,81	3.318.118,71	-2.325.104,10	-41,20%
<i>Capítulo 2</i>	94.543,00	50.236,58	144.779,58	126.077,76		
02.10 - VICERRECTORADO DE INTERNACIONALIZACIÓN	89.800,00	44.863,25	134.663,25	124.075,49		
02.10.48 - PROYECTO YOUNG GENERATIONS AS CHANGE AGENTS	0,00	5.373,33	5.373,33	0,00		
04.19 - SERVICIO DE RELACIONES INTERNACIONALES Y COOPERACIÓN	4.743,00	0,00	4.743,00	2.002,27		
<i>Capítulo 4</i>	1.848.000,00	3.646.467,28	5.494.467,28	3.188.182,31		
02.10 - VICERRECTORADO DE INTERNACIONALIZACIÓN	958.000,00	-26.500,00	931.500,00	833.838,37		
02.10.27 - MOVILIDAD PROGRAMA ERASMUS FINANCIADO POR EL SEPIE(ESTUD, PAS Y PI	500.000,00	1.226.683,48	1.726.683,48	1.023.494,20		
02.10.28 - MOVILIDAD PROGRAMA ERASMUS FINANCIADO POR LA JUNTA DE ANDALUCÍA	390.000,00	481.663,65	871.663,65	673.754,61		
02.10.34 - SUBV. MOVILIDAD PROGRAMA ERASMUS + KA 107 DEL SEPIE 2016-2017 (ALU)	0,00	0,00	0,00	0,00		
02.10.41 - SUBV. MOVILIDAD PROGRAMA ERASMUS + KA 107 (Bosnia - Serbia - Ucrania - f	0,00	1.868.852,90	1.868.852,90	656.398,60		
02.10.48 - PROYECTO YOUNG GENERATIONS AS CHANGE AGENTS	0,00	24.711,04	24.711,04	0,00		
04.01.AA - REMANENTES DE FINANCIACIÓN AFECTADA SERVICIOS GENERALES	0,00	70.351,21	70.351,21	0,00		
04.19 - SERVICIO DE RELACIONES INTERNACIONALES Y COOPERACIÓN	0,00	705,00	705,00	696,53		
<i>Capítulo 6</i>	0,00	3.975,95	3.975,95	3.858,64		
02.10 - VICERRECTORADO DE INTERNACIONALIZACIÓN	0,00	1.320,00	1.320,00	1.281,05		
04.19 - SERVICIO DE RELACIONES INTERNACIONALES Y COOPERACIÓN	0,00	2.655,95	2.655,95	2.577,59		
AFP - FORMACION DEL PDI	72.700,00	0,00	72.700,00	35.838,42	-36.861,58	-50,70%
<i>Capítulo 1</i>	41.000,00	0,00	41.000,00	24.908,92		
02.01 - VICERRECTORADO DE PROFESORADO Y ORDENACIÓN ACADÉMICA	41.000,00	0,00	41.000,00	24.908,92		
<i>Capítulo 2</i>	31.700,00	0,00	31.700,00	10.929,50		
02.01 - VICERRECTORADO DE PROFESORADO Y ORDENACIÓN ACADÉMICA	31.700,00	0,00	31.700,00	10.929,50		
AGC - ESTRATEGIA Y GESTIÓN DEL CAMBIO	183.400,00	-23.959,23	159.440,77	126.866,27	-32.574,50	-20,43%
<i>Capítulo 1</i>	3.000,00	-3.000,00	0,00	0,00		
02.15.S2 - SECRETARIADO DE UNIVERSIDAD SOSTENIBLE Y SALUDABLE	3.000,00	-3.000,00	0,00	0,00		
<i>Capítulo 2</i>	146.400,00	-1.157,22	145.242,78	116.353,09		
02.15.15 - PROY. COOP. I. Y EDUC. PARA EL DLSLO 2019 MOD. A: REAL Y EFECTIVA TRANF	0,00	8,93	8,93	0,00		
02.15.16 - PROY. COOP. I. Y EDUC. PARA EL DLSLO 2019 MOD. B: UTILIZ. DE BIOFERTILIZA	0,00	0,00	0,00	0,00		
02.15.17 - PROY. COOP. I. Y EDUC. PARA EL DLSLO 2019 MOD. C: MISION IDENTIFIC. DE PI	0,00	0,00	0,00	0,00		
02.15.18 - PROY. COOP. I. Y EDUC. PARA EL DLSLO 2019 MOD. C: IDENTIFIC. DE LAS NECES	0,00	0,00	0,00	0,00		
02.15.19 - PROY. COOP. I. Y EDUC. PARA EL DLSLO 2019 MOD. D: PALESTINA-TE 2: SENSIB	0,00	2.217,31	2.217,31	0,00		
02.15.25 - GABINETE DE PSICOLOGIA	0,00	20.000,00	20.000,00	18.645,38		
02.15.AB - DESARROLLO SOSTENIBLE EN LA FORMACION DE EDUCADORES	0,00	58,64	58,64	0,00		
02.15.AN - MISIÓN IDENTIFICACIÓN COOPERACIÓN JUAN IGNACIO PULIDO	0,00	2.500,00	2.500,00	2.500,00		
02.15.AO - MISIÓN IDENTIFICACIÓN COOPERACIÓN EUFRASIO PÉREZ NAVIO	0,00	899,99	899,99	899,99		
02.15.AP - MISIÓN IDENTIFICACIÓN COOPERACIÓN ARTURO MONTEJO RÁEZ	0,00	873,28	873,28	872,11		
02.15.AQ - Jornadas de Educación para el desarrollo y los ODS: ¿La Sostenibilidad en la ed	0,00	653,81	653,81	653,81		
02.15.AR - Mesa Redonda: Violencia de Género: Deconstruyendo los mitos del amor rom:	0,00	450,00	450,00	440,31		
02.15.AS - Campaña de aprendizaje-servicio ¿DI NO a la BULOcraclaz	0,00	352,46	352,46	352,46		
02.15.AT - Jornada de Cooperación ¿Habilidades socioemocionales en el ámbito educativ	0,00	1.519,53	1.519,53	1.519,53		
02.15.AU - Creación artística y comunidades. Aprendizaje-servicio para el desarrollo soste	0,00	1.463,51	1.463,51	1.438,77		
02.15.AV - Conferencia "Literatura y Desarrollo Sostenible"	0,00	653,95	653,95	653,95		
02.15.AW - La vida en el Sáhara	0,00	1.500,00	1.500,00	1.473,18		
02.15.AX - El pelo/cabello es epistemología	0,00	1.500,00	1.500,00	1.500,00		
02.15.BD - 75 años de la Nakba: Sensibilización de la comunidad universitaria en torno al	0,00	2.000,00	2.000,00	0,00		
02.15.BE - Empoderamiento real y efectivo: un análisis crítico y transdisciplinar.	0,00	600,00	600,00	0,00		
02.15.BF - La vida en el Sáhara. Conociendo las dunas	0,00	1.640,00	1.640,00	0,00		
02.15.BG - Migración, salud y discapacidad: Un reto enmarcado en los Objetivos de Desar	0,00	2.000,00	2.000,00	0,00		
02.15.BH - Cuando la tijera no marca los límites: Greñas, universidad y realidades disident	0,00	1.815,36	1.815,36	0,00		
02.15.BI - Taller de análisis y producción de materiales educativos con perspectiva de gén	0,00	1.475,50	1.475,50	0,00		
02.15.BJ - Artivismo, ¿qué es? Libertad, sentimiento y posición política con banda sonora	0,00	1.965,36	1.965,36	0,00		
02.15.BK - Celebración del Día Mundial de la Nutrición	0,00	2.000,00	2.000,00	0,00		
02.15.BL - Despertar sentimientos morales desde la trata	0,00	960,00	960,00	0,00		
02.15.BM - Estudio de las condiciones y logística necesaria para la puesta en práctica de p	0,00	2.500,00	2.500,00	118,00		
02.15.BN - Identificación de la población femenina y, priorización de sus necesidades prác	0,00	2.500,00	2.500,00	0,00		
02.15.S1 - SECRETARIADO DE COMPROMISO SOCIAL Y DE LA UNIDAD DE IGUALDAD	44.800,00	-8.875,27	35.924,73	32.944,70		
02.15.S2 - SECRETARIADO DE UNIVERSIDAD SOSTENIBLE Y SALUDABLE	67.900,00	-34.479,58	33.420,42	32.260,09		
02.15.VI - VICERRECTORADO DE ESTRATEGIA Y GESTIÓN DEL CAMBIO	33.700,00	-11.910,00	21.790,00	20.080,81		
<i>Capítulo 4</i>	34.000,00	-21.012,01	12.987,99	9.338,88		
02.15.15 - PROY. COOP. I. Y EDUC. PARA EL DLSLO 2019 MOD. A: REAL Y EFECTIVA TRANF	0,00	15,29	15,29	0,00		
02.15.S1 - SECRETARIADO DE COMPROMISO SOCIAL Y DE LA UNIDAD DE IGUALDAD	27.000,00	-18.527,30	8.472,70	5.277,61		
02.15.S2 - SECRETARIADO DE UNIVERSIDAD SOSTENIBLE Y SALUDABLE	4.500,00	0,00	4.500,00	4.061,27		
02.15.VI - VICERRECTORADO DE ESTRATEGIA Y GESTIÓN DEL CAMBIO	2.500,00	-2.500,00	0,00	0,00		
<i>Capítulo 6</i>	0,00	1.210,00	1.210,00	1.174,30		
02.15.S2 - SECRETARIADO DE UNIVERSIDAD SOSTENIBLE Y SALUDABLE	0,00	1.210,00	1.210,00	1.174,30		
AGG - GERENCIA	271.689,00	56.500,00	328.189,00	286.459,65	-41.729,35	-12,72%
<i>Capítulo 2</i>	271.689,00	55.106,41	326.795,41	285.099,18		
02.13 - GERENCIA	3.960,00	1.500,00	5.460,00	5.056,28		
04.04.01 - SERVICIO DE PERSONAL	8.500,00	0,00	8.500,00	6.788,57		

B) COSTE DE LOS OBJETIVOS REALIZADOS:

PROGRAMA PRESUPUESTARIO - Capítulo - Orgánica	Crédito Inicial (a)	Modificación de crédito (b)	COSTE PREVISTO (Crédito Total) (c=a+b)	COSTE REALIZADO (Obligaciones reconocidas) (d)	Desviaciones	
					Absoluta (e=d-c)	% (f=e/c)
04.04.02 - UNIDAD DE CONSERJERÍAS	25.000,00	-1.108,59	23.891,41	11.513,55		
04.04.03 - RECURSOS HUMANOS. TRIBUNALES Y TESIS	70.000,00	40.000,00	110.000,00	100.747,81		
04.05.01 - SERVICIO DE ASUNTOS ECONOMICOS	4.743,00	0,00	4.743,00	2.944,71		
04.05.02 - SERVICIO DE CONTABILIDAD Y PRESUPUESTOS	4.743,00	0,00	4.743,00	1.030,11		
04.05.03 - SERVICIO DE CONTRATACION Y PATRIMONIO	4.743,00	-285,00	4.458,00	2.421,11		
04.14 - UNIDAD DE PREVENCIÓN DE RIESGOS LABORALES	150.000,00	15.000,00	165.000,00	154.597,04		
Capítulo 6	0,00	1.393,59	1.393,59	1.360,47		
04.04.02 - UNIDAD DE CONSERJERÍAS	0,00	1.108,59	1.108,59	1.076,40		
04.05.03 - SERVICIO DE CONTRATACION Y PATRIMONIO	0,00	285,00	285,00	284,07		
AGP - DOCENCIA Y PROFESORADO	34.300,00	149.653,73	183.953,73	157.072,06	-26.881,67	-14,61%
Capítulo 2	26.400,00	72.638,58	99.038,58	82.992,02		
02.01 - VICERECTORADO DE PROFESORADO Y ORDENACIÓN ACADÉMICA	26.400,00	-324,78	26.075,22	14.896,15		
02.01.02.02 - Incentivos económicos PDA Departamento 06.02	0,00	1.418,16	1.418,16	1.336,51		
02.01.02.03 - Incentivos económicos PDA Departamento 06.03	0,00	1.468,56	1.468,56	1.048,79		
02.01.02.05 - Incentivos económicos PDA Departamento 06.05	0,00	199,40	199,40	198,40		
02.01.02.07 - Incentivos económicos PDA Departamento 06.07	0,00	2.511,07	2.511,07	2.480,18		
02.01.02.08 - Incentivos económicos PDA Departamento 06.08	0,00	903,69	903,69	903,64		
02.01.02.09 - Incentivos económicos PDA Departamento 06.09	0,00	4.376,24	4.376,24	4.289,14		
02.01.02.10 - Incentivos económicos PDA Departamento 06.10	0,00	3.130,08	3.130,08	3.125,60		
02.01.02.12 - Incentivos económicos PDA Departamento 06.12	0,00	1.262,20	1.262,20	1.250,21		
02.01.02.13 - Incentivos económicos PDA Departamento 06.13	0,00	2.908,04	2.908,04	2.903,64		
02.01.02.14 - Incentivos económicos PDA Departamento 06.14	0,00	1.603,35	1.603,35	1.563,19		
02.01.02.15 - Incentivos económicos PDA Departamento 06.15	0,00	982,21	982,21	982,21		
02.01.02.16 - Incentivos económicos PDA Departamento 06.16	0,00	586,40	586,40	582,03		
02.01.02.17 - Incentivos económicos PDA Departamento 06.17	0,00	879,95	879,95	863,41		
02.01.02.18 - Incentivos económicos PDA Departamento 06.18	0,00	4.594,03	4.594,03	4.589,81		
02.01.02.19 - Incentivos económicos PDA Departamento 06.19	0,00	868,67	868,67	867,77		
02.01.02.20 - Incentivos económicos PDA Departamento 06.20	0,00	1.477,67	1.477,67	1.477,67		
02.01.02.21 - Incentivos económicos PDA Departamento 06.21	0,00	1.171,97	1.171,97	1.147,38		
02.01.02.22 - Incentivos económicos PDA Departamento 06.22	0,00	4.412,95	4.412,95	4.412,94		
02.01.02.23 - Incentivos económicos PDA Departamento 06.23	0,00	1.383,54	1.383,54	1.377,34		
02.01.02.24 - Incentivos económicos PDA Departamento 06.24	0,00	1.066,47	1.066,47	991,65		
02.01.02.25 - Incentivos económicos PDA Departamento 06.25	0,00	1.724,66	1.724,66	1.582,85		
02.01.02.26 - Incentivos económicos PDA Departamento 06.26	0,00	7.052,77	7.052,77	6.774,06		
02.01.02.27 - Incentivos económicos PDA Departamento 06.27	0,00	2.838,09	2.838,09	2.831,93		
02.01.02.28 - Incentivos económicos PDA Departamento 06.28	0,00	293,88	293,88	210,78		
02.01.02.30 - Incentivos económicos PDA Departamento 06.30	0,00	2.121,58	2.121,58	1.205,09		
02.01.02.31 - Incentivos económicos PDA Departamento 06.31	0,00	3.814,88	3.814,88	2.331,04		
02.01.02.32 - Incentivos económicos PDA Departamento 06.32	0,00	2.604,16	2.604,16	2.215,59		
02.01.02.33 - Incentivos económicos PDA Departamento 06.33	0,00	1.430,76	1.430,76	1.429,65		
02.01.02.34 - Incentivos económicos PDA Departamento 06.34	0,00	1.897,92	1.897,92	1.897,91		
02.01.02.35 - Incentivos económicos PDA Departamento 06.35	0,00	3.950,94	3.950,94	3.889,14		
02.01.02.36 - Incentivos económicos PDA Departamento 06.36	0,00	5.855,21	5.855,21	5.392,04		
02.01.02.37 - Incentivos económicos PDA Departamento 06.37	0,00	1.068,99	1.068,99	1.025,28		
02.01.02.38 - Incentivos económicos PDA Departamento 06.38	0,00	551,67	551,67	551,67		
02.01.02.39 - Incentivos económicos PDA Departamento 06.39	0,00	2,00	2,00	0,00		
02.01.02.40 - Incentivos económicos PDA Departamento 06.40	0,00	551,20	551,20	367,33		
Capítulo 4	7.900,00	0,00	7.900,00	0,00		
02.01 - VICERECTORADO DE PROFESORADO Y ORDENACIÓN ACADÉMICA	7.900,00	0,00	7.900,00	0,00		
Capítulo 6	0,00	77.015,15	77.015,15	74.080,04		
02.01.02.02 - Incentivos económicos PDA Departamento 06.02	0,00	1.424,00	1.424,00	1.381,98		
02.01.02.03 - Incentivos económicos PDA Departamento 06.03	0,00	2.549,52	2.549,52	2.492,88		
02.01.02.05 - Incentivos económicos PDA Departamento 06.05	0,00	2.358,20	2.358,20	2.284,65		
02.01.02.07 - Incentivos económicos PDA Departamento 06.07	0,00	3.524,65	3.524,65	3.123,48		
02.01.02.08 - Incentivos económicos PDA Departamento 06.08	0,00	1.648,37	1.648,37	1.609,52		
02.01.02.09 - Incentivos económicos PDA Departamento 06.09	0,00	3.336,77	3.336,77	2.751,49		
02.01.02.10 - Incentivos económicos PDA Departamento 06.10	0,00	540,59	540,59	511,95		
02.01.02.12 - Incentivos económicos PDA Departamento 06.12	0,00	2.893,74	2.893,74	2.833,80		
02.01.02.13 - Incentivos económicos PDA Departamento 06.13	0,00	1.443,28	1.443,28	1.443,28		
02.01.02.14 - Incentivos económicos PDA Departamento 06.14	0,00	900,53	900,53	872,66		
02.01.02.15 - Incentivos económicos PDA Departamento 06.15	0,00	4.431,39	4.431,39	4.353,32		
02.01.02.17 - Incentivos económicos PDA Departamento 06.17	0,00	1.335,65	1.335,65	1.294,95		
02.01.02.18 - Incentivos económicos PDA Departamento 06.18	0,00	4.357,35	4.357,35	3.864,07		
02.01.02.19 - Incentivos económicos PDA Departamento 06.19	0,00	1.311,24	1.311,24	1.311,24		
02.01.02.20 - Incentivos económicos PDA Departamento 06.20	0,00	612,03	612,03	568,82		
02.01.02.21 - Incentivos económicos PDA Departamento 06.21	0,00	4.155,62	4.155,62	4.101,59		
02.01.02.22 - Incentivos económicos PDA Departamento 06.22	0,00	2.071,14	2.071,14	2.061,66		
02.01.02.23 - Incentivos económicos PDA Departamento 06.23	0,00	271,12	271,12	271,12		
02.01.02.24 - Incentivos económicos PDA Departamento 06.24	0,00	1.821,09	1.821,09	1.774,96		
02.01.02.25 - Incentivos económicos PDA Departamento 06.25	0,00	1.704,58	1.704,58	1.678,00		
02.01.02.26 - Incentivos económicos PDA Departamento 06.26	0,00	15.130,69	15.130,69	15.059,68		
02.01.02.27 - Incentivos económicos PDA Departamento 06.27	0,00	167,00	167,00	0,00		
02.01.02.28 - Incentivos económicos PDA Departamento 06.28	0,00	412,79	412,79	388,09		
02.01.02.30 - Incentivos económicos PDA Departamento 06.30	0,00	3.637,79	3.637,79	3.544,09		
02.01.02.31 - Incentivos económicos PDA Departamento 06.31	0,00	1.567,63	1.567,63	1.497,32		
02.01.02.32 - Incentivos económicos PDA Departamento 06.32	0,00	10,24	10,24	0,00		
02.01.02.33 - Incentivos económicos PDA Departamento 06.33	0,00	639,34	639,34	548,33		
02.01.02.34 - Incentivos económicos PDA Departamento 06.34	0,00	3.386,46	3.386,46	3.249,41		
02.01.02.35 - Incentivos económicos PDA Departamento 06.35	0,00	1.328,46	1.328,46	1.282,37		

B) COSTE DE LOS OBJETIVOS REALIZADOS:

PROGRAMA PRESUPUESTARIO - Capítulo - Orgánica	Crédito Inicial (a)	Modificación de crédito (b)	COSTE PREVISTO (Crédito Total) (c=a+b)	COSTE REALIZADO (Obligaciones reconocidas) (d)	Desviaciones	
					Absoluta (e=d-c)	% (f=e/c)
02.01.02.36 - Incentivos económicos PDA Departamento 06.36	0,00	2.817,88	2.817,88	2.752,48		
02.01.02.37 - Incentivos económicos PDA Departamento 06.37	0,00	820,56	820,56	820,56		
02.01.02.38 - Incentivos económicos PDA Departamento 06.38	0,00	2.635,03	2.635,03	2.635,03		
02.01.02.39 - Incentivos económicos PDA Departamento 06.39	0,00	605,29	605,29	587,43		
02.01.02.40 - Incentivos económicos PDA Departamento 06.40	0,00	1.165,13	1.165,13	1.129,83		
AGP2 - PLAN DE DEDICACION ACADÉMICA 2022	200.000,00	-6.213,06	193.786,94	160.941,88	-32.845,06	-16,95%
<i>Capítulo 2</i>	<i>200.000,00</i>	<i>-98.413,92</i>	<i>101.586,08</i>	<i>72.772,67</i>		
02.01.02 - Incentivos económicos Plan de Dedicación Académica	200.000,00	-199.650,36	349,64	0,00		
02.01.02.02 - Incentivos económicos PDA Departamento 06.02	0,00	2.946,72	2.946,72	2.051,25		
02.01.02.03 - Incentivos económicos PDA Departamento 06.03	0,00	2.767,87	2.767,87	2.616,16		
02.01.02.05 - Incentivos económicos PDA Departamento 06.05	0,00	2.350,16	2.350,16	2.233,65		
02.01.02.07 - Incentivos económicos PDA Departamento 06.07	0,00	1.187,81	1.187,81	906,52		
02.01.02.08 - Incentivos económicos PDA Departamento 06.08	0,00	1.083,23	1.083,23	962,75		
02.01.02.09 - Incentivos económicos PDA Departamento 06.09	0,00	4.507,78	4.507,78	3.653,62		
02.01.02.10 - Incentivos económicos PDA Departamento 06.10	0,00	2.653,34	2.653,34	2.401,92		
02.01.02.12 - Incentivos económicos PDA Departamento 06.12	0,00	1.955,19	1.955,19	1.759,16		
02.01.02.13 - Incentivos económicos PDA Departamento 06.13	0,00	290,35	290,35	290,35		
02.01.02.14 - Incentivos económicos PDA Departamento 06.14	0,00	4.357,02	4.357,02	477,44		
02.01.02.15 - Incentivos económicos PDA Departamento 06.15	0,00	2.447,71	2.447,71	2.444,06		
02.01.02.16 - Incentivos económicos PDA Departamento 06.16	0,00	81,70	81,70	78,08		
02.01.02.17 - Incentivos económicos PDA Departamento 06.17	0,00	1.075,98	1.075,98	619,87		
02.01.02.18 - Incentivos económicos PDA Departamento 06.18	0,00	4.721,60	4.721,60	2.771,05		
02.01.02.19 - Incentivos económicos PDA Departamento 06.19	0,00	809,21	809,21	798,81		
02.01.02.20 - Incentivos económicos PDA Departamento 06.20	0,00	3.891,96	3.891,96	3.865,75		
02.01.02.21 - Incentivos económicos PDA Departamento 06.21	0,00	3.618,49	3.618,49	2.479,95		
02.01.02.22 - Incentivos económicos PDA Departamento 06.22	0,00	4.417,13	4.417,13	3.459,56		
02.01.02.23 - Incentivos económicos PDA Departamento 06.23	0,00	604,41	604,41	104,37		
02.01.02.24 - Incentivos económicos PDA Departamento 06.24	0,00	2.415,82	2.415,82	1.695,45		
02.01.02.25 - Incentivos económicos PDA Departamento 06.25	0,00	2.032,27	2.032,27	937,82		
02.01.02.26 - Incentivos económicos PDA Departamento 06.26	0,00	13.933,02	13.933,02	9.314,86		
02.01.02.27 - Incentivos económicos PDA Departamento 06.27	0,00	3.763,25	3.763,25	3.225,18		
02.01.02.28 - Incentivos económicos PDA Departamento 06.28	0,00	591,99	591,99	0,00		
02.01.02.30 - Incentivos económicos PDA Departamento 06.30	0,00	7.124,71	7.124,71	6.014,31		
02.01.02.31 - Incentivos económicos PDA Departamento 06.31	0,00	2.576,36	2.576,36	0,00		
02.01.02.32 - Incentivos económicos PDA Departamento 06.32	0,00	2.049,77	2.049,77	907,04		
02.01.02.33 - Incentivos económicos PDA Departamento 06.33	0,00	2.594,54	2.594,54	1.206,76		
02.01.02.34 - Incentivos económicos PDA Departamento 06.34	0,00	2.063,05	2.063,05	2.062,70		
02.01.02.35 - Incentivos económicos PDA Departamento 06.35	0,00	1.585,49	1.585,49	1.378,67		
02.01.02.36 - Incentivos económicos PDA Departamento 06.36	0,00	5.986,51	5.986,51	4.323,08		
02.01.02.37 - Incentivos económicos PDA Departamento 06.37	0,00	2.021,96	2.021,96	1.917,42		
02.01.02.38 - Incentivos económicos PDA Departamento 06.38	0,00	3.431,73	3.431,73	3.146,14		
02.01.02.39 - Incentivos económicos PDA Departamento 06.39	0,00	1.731,65	1.731,65	1.132,20		
02.01.02.40 - Incentivos económicos PDA Departamento 06.40	0,00	1.566,66	1.566,66	1.536,72		
<i>Capítulo 6</i>	<i>0,00</i>	<i>92.200,86</i>	<i>92.200,86</i>	<i>88.169,21</i>		
02.01.02.02 - Incentivos económicos PDA Departamento 06.02	0,00	1.774,56	1.774,56	1.683,57		
02.01.02.03 - Incentivos económicos PDA Departamento 06.03	0,00	1.639,05	1.639,05	1.585,54		
02.01.02.05 - Incentivos económicos PDA Departamento 06.05	0,00	369,67	369,67	369,67		
02.01.02.08 - Incentivos económicos PDA Departamento 06.08	0,00	3.014,42	3.014,42	2.939,22		
02.01.02.09 - Incentivos económicos PDA Departamento 06.09	0,00	614,68	614,68	596,54		
02.01.02.10 - Incentivos económicos PDA Departamento 06.10	0,00	1.246,61	1.246,61	1.217,21		
02.01.02.12 - Incentivos económicos PDA Departamento 06.12	0,00	2.481,79	2.481,79	2.445,74		
02.01.02.13 - Incentivos económicos PDA Departamento 06.13	0,00	4.659,83	4.659,83	4.158,66		
02.01.02.14 - Incentivos económicos PDA Departamento 06.14	0,00	1.189,75	1.189,75	1.153,24		
02.01.02.15 - Incentivos económicos PDA Departamento 06.15	0,00	2.695,00	2.695,00	2.609,87		
02.01.02.16 - Incentivos económicos PDA Departamento 06.16	0,00	1.242,18	1.242,18	1.225,64		
02.01.02.17 - Incentivos económicos PDA Departamento 06.17	0,00	2.757,36	2.757,36	2.702,60		
02.01.02.18 - Incentivos económicos PDA Departamento 06.18	0,00	5.500,00	5.500,00	4.823,81		
02.01.02.19 - Incentivos económicos PDA Departamento 06.19	0,00	2.183,38	2.183,38	2.099,97		
02.01.02.20 - Incentivos económicos PDA Departamento 06.20	0,00	1.464,07	1.464,07	1.438,18		
02.01.02.21 - Incentivos económicos PDA Departamento 06.21	0,00	3.262,94	3.262,94	3.161,24		
02.01.02.22 - Incentivos económicos PDA Departamento 06.22	0,00	5.738,51	5.738,51	5.602,99		
02.01.02.23 - Incentivos económicos PDA Departamento 06.23	0,00	154,49	154,49	154,49		
02.01.02.24 - Incentivos económicos PDA Departamento 06.24	0,00	1.084,67	1.084,67	1.045,06		
02.01.02.25 - Incentivos económicos PDA Departamento 06.25	0,00	2.554,44	2.554,44	2.351,54		
02.01.02.26 - Incentivos económicos PDA Departamento 06.26	0,00	5.127,18	5.127,18	5.076,15		
02.01.02.27 - Incentivos económicos PDA Departamento 06.27	0,00	2.878,15	2.878,15	2.792,94		
02.01.02.30 - Incentivos económicos PDA Departamento 06.30	0,00	9.804,18	9.804,18	9.475,47		
02.01.02.32 - Incentivos económicos PDA Departamento 06.32	0,00	2.674,29	2.674,29	2.595,39		
02.01.02.33 - Incentivos económicos PDA Departamento 06.33	0,00	6.178,43	6.178,43	5.961,06		
02.01.02.34 - Incentivos económicos PDA Departamento 06.34	0,00	3.603,06	3.603,06	3.405,12		
02.01.02.35 - Incentivos económicos PDA Departamento 06.35	0,00	4.045,84	4.045,84	4.029,94		
02.01.02.36 - Incentivos económicos PDA Departamento 06.36	0,00	4.167,77	4.167,77	3.600,16		
02.01.02.37 - Incentivos económicos PDA Departamento 06.37	0,00	1.834,29	1.834,29	1.810,44		
02.01.02.38 - Incentivos económicos PDA Departamento 06.38	0,00	4.298,59	4.298,59	4.159,42		
02.01.02.39 - Incentivos económicos PDA Departamento 06.39	0,00	1.021,33	1.021,33	991,20		
02.01.02.40 - Incentivos económicos PDA Departamento 06.40	0,00	940,35	940,35	907,14		
AGS - SECRETARÍA GENERAL	3.960,00	0,00	3.960,00	2.760,08	-1.199,92	-30,30%
<i>Capítulo 2</i>	<i>3.960,00</i>	<i>-103,00</i>	<i>3.857,00</i>	<i>2.660,12</i>		
02.12 - SECRETARIA GENERAL	3.960,00	-103,00	3.857,00	2.660,12		

B) COSTE DE LOS OBJETIVOS REALIZADOS:

PROGRAMA PRESUPUESTARIO - Capítulo - Orgánica	Crédito Inicial (a)	Modificación de crédito (b)	COSTE PREVISTO (Crédito Total) (c=a+b)	COSTE REALIZADO (Obligaciones reconocidas) (d)	Desviaciones	
					Absoluta (e=d-c)	% (f=e/c)
-En euros-						
Capítulo 6	0,00	103,00	103,00	99,96		
02.12 - SECRETARIA GENERAL	0,00	103,00	103,00	99,96		
AID - INFRAESTRUCTURA	11.627.000,00	8.427.474,53	20.054.474,53	9.964.002,85	-10.090.471,68	-50,32%
Capítulo 2	1.725.000,00	572.902,61	2.297.902,61	1.984.659,02		
04.12.AC - INFRAESTRUCTURA PARA RECARGA DE VEHICULOS ELECTRICOS (20 puntos, P<	0,00	2.879,80	2.879,80	2.173,81		
04.12.AD - MOBILIARIO PLANTAS 2º, 3º Y 4º DE MAGISTERIO	0,00	16.451,73	16.451,73	15.943,56		
04.12.AF - MOBILIARIO CASA FORESTAL TORRE DEL VINAGRE	0,00	1.225,66	1.225,66	1.225,66		
04.12.AH - EQUIPAMIENTO PARA LA IMPLANTACIÓN DEL GRADO DE MEDICINA	0,00	18.000,00	18.000,00	17.812,44		
04.12.C1 - SOMVI: UNIDAD DE EDIFICACIONES	325.000,00	179.194,90	504.194,90	384.303,16		
04.12.C2 - SOMVI: UNIDAD DE INSTALACIONES	1.400.000,00	355.150,52	1.755.150,52	1.563.200,39		
Capítulo 6	9.902.000,00	7.854.571,92	17.756.571,92	7.979.343,83		
02.08.40 - EDIFICIO I+D+I Y TIC	4.740.000,00	3.981.115,35	8.721.115,35	4.653.962,08		
04.01.AB - APORTACIÓN CAJA RURAL DE JAEN PARA INVERSIONES	375.000,00	856.567,44	1.231.567,44	0,00		
04.12.04 - ADAPTACIÓN PLANTAS 2º, 3º Y 4º EN EDIF. DE LA ANTIGUA ESCUELA DE MAGI!	280.000,00	982.763,56	1.262.763,56	701.775,05		
04.12.05 - CONSTRUCCIÓN DEL EDIFICIO RECTORADO	0,00	41.110,14	41.110,14	0,00		
04.12.15 - AMPLIACIÓN DEL PABELLON POLIDEPORTIVO EN JAEN.	2.100.000,00	1.241.489,03	3.341.489,03	917.232,03		
04.12.16 - REHABILITACION DE LA CASA FORESTAL "TORRE DEL VINAGRE".	200.000,00	280.975,02	480.975,02	321.686,82		
04.12.32 - ADAPTACIÓN BIBLIOTECA A CRAI	680.000,00	5.636,84	685.636,84	557.982,11		
04.12.34 - REPARACIÓN FACHADAS Y CUBIERTA DEL EDIFICIO B1	44.000,00	0,00	44.000,00	2.392,41		
04.12.37 - REFORMA INSTALACIÓN ELÉCTRICA DEL EDIFICIO D-3	0,00	19.465,47	19.465,47	18.891,15		
04.12.39 - REFORMA INSTALACIÓN ELÉCTRICA DEL COLEGIO MAYOR	370.000,00	-150.000,00	220.000,00	197.766,73		
04.12.44 - ADAPTACION ZONA ARQUEOLOGIA SITUADA EN JARDIN 25 ANIVERSARIO	60.000,00	1.988,06	61.988,06	61.830,51		
04.12.AA - Sustitución módulos dañados en generador 2 de la instalación fotovoltaica pro	0,00	68.163,62	68.163,62	56.013,62		
04.12.AB - AMPLIACIÓN JARDINES DEL CAMPUS (zona edif C5-aparcamiento P4N)	35.000,00	0,00	35.000,00	0,00		
04.12.AC - INFRAESTRUCTURA PARA RECARGA DE VEHICULOS ELECTRICOS (20 puntos, P<	12.000,00	75.120,20	87.120,20	69.671,00		
04.12.AD - MOBILIARIO PLANTAS 2º, 3º Y 4º DE MAGISTERIO	110.000,00	88.748,27	198.748,27	33.216,25		
04.12.AE - MOBILIARIO PLANTA BAJA DE BIBLIOTECA (CRAI)	225.000,00	0,00	225.000,00	0,00		
04.12.AF - MOBILIARIO CASA FORESTAL TORRE DEL VINAGRE	65.000,00	-1.225,66	63.774,34	4.689,73		
04.12.AG - REASFALTADO DE LOS APARCAMIENTOS GENERALES P4	9.000,00	0,00	9.000,00	0,00		
04.12.AH - EQUIPAMIENTO PARA LA IMPLANTACIÓN DEL GRADO DE MEDICINA	0,00	747.000,00	747.000,00	214.498,88		
04.12.C1 - SOMVI: UNIDAD DE EDIFICACIONES	304.000,00	-258.194,90	45.805,10	21.071,99		
04.12.C2 - SOMVI: UNIDAD DE INSTALACIONES	293.000,00	-126.150,52	166.849,48	146.663,47		
AIT - UNIVERSIDAD DIGITAL	2.032.904,00	394.125,92	2.427.029,92	1.697.626,69	-729.403,23	-30,05%
Capítulo 2	1.415.000,00	387.725,92	1.802.725,92	1.559.775,79		
02.17 - VICERRECTORADO DE UNIVERSIDAD DIGITAL	65.000,00	0,00	65.000,00	34.007,72		
04.10 - SERVICIO DE INFORMÁTICA	1.350.000,00	387.725,92	1.737.725,92	1.525.768,07		
Capítulo 6	617.904,00	6.400,00	624.304,00	137.850,90		
02.17 - VICERRECTORADO DE UNIVERSIDAD DIGITAL	128.600,00	0,00	128.600,00	0,00		
04.01.AB - APORTACION CAJA RURAL DE JAEN PARA INVERSIONES	300.000,00	0,00	300.000,00	0,00		
04.10 - SERVICIO DE INFORMÁTICA	189.304,00	6.400,00	195.704,00	137.850,90		
ALE - ESTUDIANTES	626.203,00	2.668,80	628.871,80	561.465,52	-67.406,28	-10,72%
Capítulo 2	366.003,00	-2.614,54	363.388,46	354.439,09		
02.04 - VICERRECTORADO DE ESTUDIANTES	59.100,00	-20.524,75	38.575,25	37.910,73		
02.04.42 - UNIDAD DE ATENCIÓN A LAS PERSONAS CON DISCAPACIDAD	24.303,00	7.510,21	31.813,21	23.669,60		
02.05 - SECRETARIADO DE ACCESO A LA UNIVERSIDAD Y RELACIONES CON LOS CENTROS	275.000,00	10.000,00	285.000,00	284.883,40		
03.09 - COLEGIO MAYOR DOMINGO SAVIO	7.600,00	400,00	8.000,00	7.975,36		
Capítulo 4	260.200,00	5.283,34	265.483,34	207.026,43		
02.04 - VICERRECTORADO DE ESTUDIANTES	251.200,00	2.000,00	253.200,00	196.261,13		
02.04.42 - UNIDAD DE ATENCIÓN A LAS PERSONAS CON DISCAPACIDAD	0,00	3.333,34	3.333,34	2.200,00		
03.09 - COLEGIO MAYOR DOMINGO SAVIO	9.000,00	-400,00	8.600,00	8.565,30		
04.01.AA - REMANENTES DE FINANCIACIÓN AFECTADA SERVICIOS GENERALES	0,00	350,00	350,00	0,00		
ALI - EMPLEABILIDAD Y EMPRENDIMIENTO DEL ALUMNADO	73.442,00	111.971,44	185.413,44	122.308,25	-63.105,19	-34,03%
Capítulo 2	62.442,00	88.441,83	150.883,83	27.017,08		
02.11.06 - BECAS DE PRÁCTICAS EN EMPRESAS FINANCIADAS POR LA JUNTA DE ANDALUC	0,00	5.164,77	5.164,77	2.490,69		
02.11.52 - SECRETARIADO DE EMPLEABILIDAD Y EMPRENDIMIENTO DEL ALUMNADO	44.442,00	80.577,06	125.019,06	4.502,82		
02.11.VI - VICERRECTORADO DE TRANSFERENCIA DEL CONOCIMIENTO, EMPLEABILIDAD Y	18.000,00	2.700,00	20.700,00	20.023,57		
Capítulo 4	11.000,00	16.829,61	27.829,61	88.804,98		
02.11.06 - BECAS DE PRÁCTICAS EN EMPRESAS FINANCIADAS POR LA JUNTA DE ANDALUC	0,00	28.009,60	28.009,60	27.102,60		
02.11.07 - BECAS DE PRÁCTICAS FUNDACIÓN ONCE-CRUE UNIVERSIDADES ESPAÑOLAS	0,00	0,00	0,00	0,00		
02.11.14 - BECAS DE PRACTICAS FUNDACION CAJASUR	0,00	41.011,17	41.011,17	4.900,00		
02.11.17 - CONVOCATORIA TFM EN EMPRESAS 19-20 CEIA3 - PRÁCTICA ICARO	0,00	5.030,69	5.030,69	0,00		
02.11.18 - BECAS DE PRÁCTICAS FUNDACIÓN ONCE-CRUE UNIVERSIDADES ESPAÑOLAS 2C	0,00	5.043,50	5.043,50	3.603,50		
02.11.AC - CAMPUS RURAL 2021-2022	0,00	53.225,00	53.225,00	44.565,29		
02.11.AD - Convocatoria para la realización de TFM en Empresa del CEIA3 Agromis 2021/;	0,00	4.400,00	4.400,00	4.400,00		
02.11.S2 - SECRETARIADO DE EMPLEABILIDAD Y EMPRENDIMIENTO DEL ALUMNADO	0,00	-114.246,85	-114.246,85	794,87		
02.11.VI - VICERRECTORADO DE TRANSFERENCIA DEL CONOCIMIENTO, EMPLEABILIDAD Y	11.000,00	-7.400,00	3.600,00	3.438,72		
04.01.AA - REMANENTES DE FINANCIACIÓN AFECTADA SERVICIOS GENERALES	0,00	1.756,50	1.756,50	0,00		
Capítulo 6	0,00	6.700,00	6.700,00	6.486,19		
02.11.VI - VICERRECTORADO DE TRANSFERENCIA DEL CONOCIMIENTO, EMPLEABILIDAD Y	0,00	6.700,00	6.700,00	6.486,19		
ALI1 - APOYO AL EMPRENDIMIENTO DEL ALUMNADO	155.000,00	-52.276,00	102.724,00	57.072,76	-45.651,24	-44,44%
Capítulo 2	0,00	-67.276,00	-67.276,00	49.227,76		
02.11.S2 - SECRETARIADO DE EMPLEABILIDAD Y EMPRENDIMIENTO DEL ALUMNADO	0,00	-67.276,00	-67.276,00	49.227,76		
Capítulo 4	155.000,00	15.000,00	170.000,00	7.845,00		
02.11.S2 - SECRETARIADO DE EMPLEABILIDAD Y EMPRENDIMIENTO DEL ALUMNADO	155.000,00	15.000,00	170.000,00	7.845,00		
ALI2 - APOYO A LA EMPLEABILIDAD POR CUENTA AJENA	140.000,00	18.723,83	158.723,83	38.351,60	-120.372,23	-75,84%
Capítulo 2	0,00	23,83	23,83	0,00		
02.11.S2 - SECRETARIADO DE EMPLEABILIDAD Y EMPRENDIMIENTO DEL ALUMNADO	0,00	23,83	23,83	0,00		

B) COSTE DE LOS OBJETIVOS REALIZADOS:

PROGRAMA PRESUPUESTARIO - Capítulo - Orgánica	Crédito Inicial (a)	Modificación de crédito (b)	COSTE PREVISTO (Crédito Total) (c=a+b)	COSTE REALIZADO (Obligaciones reconocidas) (d)	Desviaciones	
					Absoluta (e=d-c)	% (f=e/c)
-En euros-						
Capítulo 4	140.000,00	18.700,00	158.700,00	38.351,60		
02.11.17 - CONVOCATORIA TFM EN EMPRESAS 19-20 CEIA3 - PRÁCTICA ICARO	0,00	0,00	0,00	4.200,00		
02.11.AB - CONVOCATORIA TFM en Empresas 2020/2021 - PRÁCTICA ICARO	0,00	14,00	14,00	14,00		
02.11.S2 - SECRETARIADO DE EMPLEABILIDAD Y EMPRENDIMIENTO DEL ALUMNADO	140.000,00	18.700,00	158.700,00	34.137,60		
04.01.AA - REMANENTES DE FINANCIACIÓN AFECTADA SERVICIOS GENERALES	0,00	-14,00	-14,00	0,00		
C - PROYECCIÓN DE LA CULTURA Y DEPORTES	502.600,00	456.951,74	959.551,74	668.135,64	-291.416,10	-30,37%
Capítulo 2	470.170,00	411.437,83	881.607,83	602.100,50		
01.04.03 - CONCIERTO ORQUESTA VIENA	0,00	3.311,97	3.311,97	0,00		
02.06.25 - PROYECTO ATALAYA 2016	0,00	337.793,56	337.793,56	230.785,28		
02.06.S1 - SECRETARIADO DE ACTIVIDADES CULTURALES Y DEL PROGRAMA UNIVERSITAR	14.400,00	0,00	14.400,00	206,46		
02.06.S2 - SECRETARIADO DE PROYECCIÓN DE LA CULTURA	150.500,00	-2.009,99	148.490,01	2.290,88		
02.06.VI - VICERRECTORADO DE PROYECCIÓN DE LA CULTURA Y DEPORTES	36.700,00	1.660,00	38.360,00	37.426,36		
02.07 - VICERR. PROYECCIÓN DE LA CULTURA Y DEPORTES: PUBLICACIONES	128.870,00	36.706,47	165.576,47	164.121,19		
03.10.AI - Premio Health & Flavours	0,00	780,00	780,00	0,00		
04.08 - SERVICIO DE DEPORTES	139.700,00	33.195,82	172.895,82	167.270,33		
Capítulo 4	16.430,00	49.862,77	66.292,77	54.782,79		
02.06.25 - PROYECTO ATALAYA 2016	0,00	13.000,00	13.000,00	13.000,00		
02.06.VI - VICERRECTORADO DE PROYECCIÓN DE LA CULTURA Y DEPORTES	12.600,00	34.009,99	46.609,99	35.234,51		
02.07 - VICERR. PROYECCIÓN DE LA CULTURA Y DEPORTES: PUBLICACIONES	3.830,00	-647,22	3.182,78	3.182,78		
04.08 - SERVICIO DE DEPORTES	0,00	3.500,00	3.500,00	3.365,50		
Capítulo 6	16.000,00	-4.348,86	11.651,14	11.252,35		
02.06.25 - PROYECTO ATALAYA 2016	0,00	181,14	181,14	0,00		
02.06.VI - VICERRECTORADO DE PROYECCIÓN DE LA CULTURA Y DEPORTES	16.000,00	-8.160,00	7.840,00	7.697,20		
04.08 - SERVICIO DE DEPORTES	0,00	3.630,00	3.630,00	3.555,15		
CECC - CINE	0,00	0,00	0,00	4.916,70	4.916,70	#¡DIV/0!
Capítulo 2	0,00	0,00	0,00	4.916,70		
02.06.S1 - SECRETARIADO DE ACTIVIDADES CULTURALES Y DEL PROGRAMA UNIVERSITAR	0,00	0,00	0,00	4.916,70		
CECD - DANZA	0,00	0,00	0,00	599,30	599,30	#¡DIV/0!
Capítulo 2	0,00	0,00	0,00	599,30		
02.06.S1 - SECRETARIADO DE ACTIVIDADES CULTURALES Y DEL PROGRAMA UNIVERSITAR	0,00	0,00	0,00	599,30		
CECE - EXPOSICIONES	0,00	-5.000,00	-5.000,00	82.914,80	87.914,80	-1758,30%
Capítulo 2	0,00	-5.000,00	-5.000,00	82.914,80		
02.06.S2 - SECRETARIADO DE PROYECCIÓN DE LA CULTURA	0,00	-5.000,00	-5.000,00	82.914,80		
CECF - ITINERARIOS CULTURALES	0,00	0,00	0,00	1.686,55	1.686,55	#¡DIV/0!
Capítulo 2	0,00	0,00	0,00	1.686,55		
02.06.S2 - SECRETARIADO DE PROYECCIÓN DE LA CULTURA	0,00	0,00	0,00	1.686,55		
CECL - LITERATURA	0,00	-1.000,00	-1.000,00	4.609,18	5.609,18	-560,92%
Capítulo 2	0,00	-1.000,00	-1.000,00	4.609,18		
02.06.S1 - SECRETARIADO DE ACTIVIDADES CULTURALES Y DEL PROGRAMA UNIVERSITAR	0,00	-1.000,00	-1.000,00	4.609,18		
CECM - MÚSICA	0,00	0,00	0,00	34.380,70	34.380,70	#¡DIV/0!
Capítulo 2	0,00	0,00	0,00	34.380,70		
02.06.S2 - SECRETARIADO DE PROYECCIÓN DE LA CULTURA	0,00	0,00	0,00	34.380,70		
CECR - PROGRAMACIÓN CULTURAL	0,00	-3.000,00	-3.000,00	2.818,58	5.818,58	-193,95%
Capítulo 2	0,00	-3.000,00	-3.000,00	2.818,58		
02.06.S2 - SECRETARIADO DE PROYECCIÓN DE LA CULTURA	0,00	-3.000,00	-3.000,00	2.818,58		
CECT - TEATRO	0,00	0,00	0,00	2.823,03	2.823,03	#¡DIV/0!
Capítulo 2	0,00	0,00	0,00	2.823,03		
02.06.S1 - SECRETARIADO DE ACTIVIDADES CULTURALES Y DEL PROGRAMA UNIVERSITAR	0,00	0,00	0,00	2.823,03		
CEM - PROGRAMA UNIVERSITARIO DE MAYORES	58.500,00	4.857,52	63.357,52	58.210,63	-5.146,89	-8,12%
Capítulo 2	58.500,00	4.857,52	63.357,52	58.210,63		
02.06.S1 - SECRETARIADO DE ACTIVIDADES CULTURALES Y DEL PROGRAMA UNIVERSITAR	58.500,00	0,00	58.500,00	58.210,63		
04.01.AA - REMANENTES DE FINANCIACIÓN AFECTADA SERVICIOS GENERALES	0,00	4.857,52	4.857,52	0,00		
EEE - COORDINACIÓN Y CALIDAD DE LAS ENSEÑANZAS	319.500,00	-104.153,18	215.346,82	92.761,16	-122.585,66	-56,92%
Capítulo 1	0,00	3.000,00	3.000,00	2.903,86		
02.02 - VICERRECTORADO DE COORDINACIÓN Y CALIDAD DE LAS ENSEÑANZAS	0,00	3.000,00	3.000,00	2.903,86		
Capítulo 2	267.500,00	-111.626,91	155.873,09	36.564,14		
02.02 - VICERRECTORADO DE COORDINACIÓN Y CALIDAD DE LAS ENSEÑANZAS	192.300,00	-67.973,73	124.326,27	24.472,37		
03.19 - CENTRO DE FORMACION PERMANENTE Y FORMACION COMPLEMENTARIA	75.200,00	-43.653,18	31.546,82	12.091,77		
Capítulo 4	52.000,00	4.473,73	56.473,73	53.293,16		
02.02 - VICERRECTORADO DE COORDINACIÓN Y CALIDAD DE LAS ENSEÑANZAS	52.000,00	4.473,73	56.473,73	53.293,16		
EID0.1 - PLAN DE INNOVACIÓN Y MEJORA DOCENTE 2020/2021	0,00	65.353,67	65.353,67	35.169,54	-30.184,13	-46,19%
Capítulo 2	0,00	58.560,95	58.560,95	28.932,94		
06.02.00.00.ID - PROYECTO INNOVACIÓN DOCENTE: BIOLOGÍA ANIMAL, BIOLOGÍA VEGET	0,00	890,02	890,02	0,00		
06.03.00.00.ID - PROYECTO INNOVACIÓN DOCENTE: BIOLOGÍA EXPERIMENTAL	0,00	600,00	600,00	132,13		
06.05.00.00.ID - PROYECTO INNOVACIÓN DOCENTE: DERECHO CIVIL, DERECHO FINANCIE	0,00	1.304,00	1.304,00	1.304,00		
06.09.00.00.ID - PROYECTO INNOVACIÓN DOCENTE: DIDÁCTICA DE LA EXPRESIÓN MUSIC	0,00	2.830,42	2.830,42	675,16		
06.10.00.00.ID - PROYECTO INNOVACIÓN DOCENTE: ECONOMÍA	0,00	1.542,67	1.542,67	247,44		
06.12.00.00.ID - PROYECTO INNOVACIÓN DOCENTE: ESTADÍSTICA E INVESTIGACIÓN OPEF	0,00	353,31	353,31	277,48		
06.13.00.00.ID - PROYECTO INNOVACIÓN DOCENTE: INGENIERÍA GRÁFICA, DISEÑO Y PRO	0,00	1.348,96	1.348,96	1.308,96		
06.14.00.00.ID - PROYECTO INNOVACIÓN DOCENTE: FILOLOGÍA ESPAÑOLA	0,00	3.238,83	3.238,83	1.178,70		
06.15.00.00.ID - PROYECTO INNOVACIÓN DOCENTE: FILOLOGÍA INGLESA	0,00	706,00	706,00	500,00		
06.16.00.00.ID - PROYECTO INNOVACIÓN DOCENTE: FÍSICA	0,00	450,00	450,00	330,00		
06.18.00.00.ID - PROYECTO INNOVACIÓN DOCENTE: INFORMÁTICA	0,00	2.400,00	2.400,00	400,00		
06.19.00.00.ID - PROYECTO INNOVACIÓN DOCENTE: INGENIERÍA CARTOGRÁFICA, GEODÉ	0,00	700,00	700,00	67,76		
06.20.00.00.ID - PROYECTO INNOVACIÓN DOCENTE: INGENIERÍA ELÉCTRICA	0,00	1.832,00	1.832,00	0,00		

B) COSTE DE LOS OBJETIVOS REALIZADOS:

PROGRAMA PRESUPUESTARIO - Capítulo - Orgánica	Crédito Inicial (a)	Modificación de crédito (b)	COSTE PREVISTO (Crédito Total) (c=a+b)	COSTE REALIZADO (Obligaciones reconocidas) (d)	Desviaciones	
					Absoluta (e=d-c)	% (f=e/c)
06.21.00.00.ID - PROYECTO INNOVACIÓN DOCENTE: INGENIERÍA MECÁNICA Y MINERA	0,00	2.300,45	2.300,45	399,30		
06.22.00.00.ID - PROYECTO INNOVACIÓN DOCENTE: INGENIERÍA QUÍMICA, AMBIENTAL Y	0,00	2.887,46	2.887,46	2.669,61		
06.23.00.00.ID - PROYECTO INNOVACIÓN DOCENTE: LENGUAS Y CULTURAS MEDITERRÁNEAS	0,00	800,00	800,00	270,29		
06.24.00.00.ID - PROYECTO INNOVACIÓN DOCENTE: MATEMÁTICAS	0,00	1.265,43	1.265,43	1.265,43		
06.25.00.00.ID - PROYECTO INNOVACIÓN DOCENTE: PEDAGOGÍA	0,00	5.500,85	5.500,85	4.813,91		
06.26.00.00.ID - PROYECTO INNOVACIÓN DOCENTE: PSICOLOGÍA	0,00	3.595,47	3.595,47	2.354,99		
06.27.00.00.ID - PROYECTO INNOVACIÓN DOCENTE: QUÍMICA FÍSICA Y ANALÍTICA	0,00	1.000,00	1.000,00	0,00		
06.30.00.00.ID - PROYECTO INNOVACIÓN DOCENTE: CIENCIAS DE LA SALUD	0,00	1.782,61	1.782,61	1.539,55		
06.31.00.00.ID - PROYECTO INNOVACIÓN DOCENTE: PATRIMONIO HISTÓRICO	0,00	1.624,00	1.624,00	0,00		
06.32.00.00.ID - PROYECTO INNOVACIÓN DOCENTE: ANTROPOLOGÍA, GEOGRAFÍA E HISTORIA	0,00	5.374,50	5.374,50	2.223,94		
06.33.00.00.ID - PROYECTO INNOVACIÓN DOCENTE: INGENIERÍA ELECTRÓNICA Y AUTOMÁTICA	0,00	2.774,34	2.774,34	2.026,89		
06.34.00.00.ID - PROYECTO INNOVACIÓN DOCENTE: INGENIERÍA DE TELECOMUNICACIÓN	0,00	1.843,41	1.843,41	999,59		
06.35.00.00.ID - PROYECTO INNOVACIÓN DOCENTE: ENFERMERÍA	0,00	4.872,76	4.872,76	1.884,19		
06.36.00.00.ID - PROYECTO INNOVACIÓN DOCENTE: ORGANIZACIÓN DE EMPRESAS, MARKETING Y DERECHO	0,00	4.305,12	4.305,12	1.763,62		
06.38.00.00.ID - PROYECTO INNOVACIÓN DOCENTE: DERECHO PÚBLICO Y DERECHO PRIVADO	0,00	8,34	8,34	0,00		
06.40.00.00.ID - PROYECTO INNOVACIÓN DOCENTE: DERECHO PÚBLICO Y COMÚN EUROPEO	0,00	430,00	430,00	300,00		
Capítulo 4	0,00	5.407,63	5.407,63	5.133,14		
06.09.00.00.ID - PROYECTO INNOVACIÓN DOCENTE: DIDÁCTICA DE LA EXPRESIÓN MUSICAL	0,00	194,05	194,05	0,00		
06.14.00.00.ID - PROYECTO INNOVACIÓN DOCENTE: FILOLOGÍA ESPAÑOLA	0,00	810,00	810,00	791,37		
06.15.00.00.ID - PROYECTO INNOVACIÓN DOCENTE: FILOLOGÍA INGLESA	0,00	1,95	1,95	0,00		
06.22.00.00.ID - PROYECTO INNOVACIÓN DOCENTE: INGENIERÍA QUÍMICA, AMBIENTAL Y	0,00	791,37	791,37	791,37		
06.25.00.00.ID - PROYECTO INNOVACIÓN DOCENTE: PEDAGOGÍA	0,00	900,00	900,00	848,77		
06.26.00.00.ID - PROYECTO INNOVACIÓN DOCENTE: PSICOLOGÍA	0,00	7,00	7,00	7,00		
06.30.00.00.ID - PROYECTO INNOVACIÓN DOCENTE: CIENCIAS DE LA SALUD	0,00	848,10	848,10	848,10		
06.31.00.00.ID - PROYECTO INNOVACIÓN DOCENTE: PATRIMONIO HISTÓRICO	0,00	800,00	800,00	791,37		
06.35.00.00.ID - PROYECTO INNOVACIÓN DOCENTE: ENFERMERÍA	0,00	1.055,16	1.055,16	1.055,16		
Capítulo 6	0,00	1.385,09	1.385,09	1.103,46		
06.09.00.00.ID - PROYECTO INNOVACIÓN DOCENTE: DIDÁCTICA DE LA EXPRESIÓN MUSICAL	0,00	15,32	15,32	0,00		
06.12.00.00.ID - PROYECTO INNOVACIÓN DOCENTE: ESTADÍSTICA E INVESTIGACIÓN OPERATIVA	0,00	265,58	265,58	246,11		
06.24.00.00.ID - PROYECTO INNOVACIÓN DOCENTE: MATEMÁTICAS	0,00	380,00	380,00	380,00		
06.35.00.00.ID - PROYECTO INNOVACIÓN DOCENTE: ENFERMERÍA	0,00	724,19	724,19	477,35		
EID2.3 - PLAN DE INNOVACIÓN Y MEJORA DOCENTE 2022/2023	65.000,00	0,00	65.000,00	5.059,28	-59.940,72	-92,22%
Capítulo 2	65.000,00	-4.243,69	60.756,31	1.330,11		
02.02 - VICERRECTORADO DE COORDINACIÓN Y CALIDAD DE LAS ENSEÑANZAS	65.000,00	-62.975,00	2.025,00	0,00		
06.03.00.00.ID - PROYECTO INNOVACIÓN DOCENTE: BIOLOGÍA EXPERIMENTAL	0,00	2.800,80	2.800,80	0,00		
06.09.00.00.ID - PROYECTO INNOVACIÓN DOCENTE: DIDÁCTICA DE LA EXPRESIÓN MUSICAL	0,00	5.990,00	5.990,00	0,00		
06.10.00.00.ID - PROYECTO INNOVACIÓN DOCENTE: ECONOMÍA	0,00	3.145,00	3.145,00	300,00		
06.12.00.00.ID - PROYECTO INNOVACIÓN DOCENTE: ESTADÍSTICA E INVESTIGACIÓN OPERATIVA	0,00	1.895,00	1.895,00	0,00		
06.13.00.00.ID - PROYECTO INNOVACIÓN DOCENTE: INGENIERÍA GRÁFICA, DISEÑO Y PROYECTO	0,00	4.390,00	4.390,00	0,00		
06.14.00.00.ID - PROYECTO INNOVACIÓN DOCENTE: FILOLOGÍA ESPAÑOLA	0,00	3.845,00	3.845,00	0,00		
06.15.00.00.ID - PROYECTO INNOVACIÓN DOCENTE: FILOLOGÍA INGLESA	0,00	1.750,00	1.750,00	0,00		
06.17.00.00.ID - PROYECTO INNOVACIÓN DOCENTE: GEOLOGÍA	0,00	2.045,00	2.045,00	314,70		
06.18.00.00.ID - PROYECTO INNOVACIÓN DOCENTE: INFORMÁTICA	0,00	7.430,00	7.430,00	0,00		
06.21.00.00.ID - PROYECTO INNOVACIÓN DOCENTE: INGENIERÍA MECÁNICA Y MINERA	0,00	1.895,00	1.895,00	0,00		
06.22.00.00.ID - PROYECTO INNOVACIÓN DOCENTE: INGENIERÍA QUÍMICA, AMBIENTAL Y	0,00	6.135,00	6.135,00	258,37		
06.24.00.00.ID - PROYECTO INNOVACIÓN DOCENTE: MATEMÁTICAS	0,00	1.200,00	1.200,00	157,04		
06.25.00.00.ID - PROYECTO INNOVACIÓN DOCENTE: PEDAGOGÍA	0,00	1.100,00	1.100,00	150,00		
06.26.00.00.ID - PROYECTO INNOVACIÓN DOCENTE: PSICOLOGÍA	0,00	5.140,00	5.140,00	150,00		
06.27.00.00.ID - PROYECTO INNOVACIÓN DOCENTE: QUÍMICA FÍSICA Y ANALÍTICA	0,00	1.350,00	1.350,00	0,00		
06.30.00.00.ID - PROYECTO INNOVACIÓN DOCENTE: CIENCIAS DE LA SALUD	0,00	1.530,00	1.530,00	0,00		
06.33.00.00.ID - PROYECTO INNOVACIÓN DOCENTE: INGENIERÍA ELECTRÓNICA Y AUTOMÁTICA	0,00	1.207,36	1.207,36	0,00		
06.34.00.00.ID - PROYECTO INNOVACIÓN DOCENTE: INGENIERÍA DE TELECOMUNICACIÓN	0,00	388,15	388,15	0,00		
06.37.00.00.ID - PROYECTO INNOVACIÓN DOCENTE: ECONOMÍA FINANCIERA Y CONTABILIDAD	0,00	2.595,00	2.595,00	0,00		
06.38.00.00.ID - PROYECTO INNOVACIÓN DOCENTE: DERECHO PÚBLICO Y DERECHO PRIVADO	0,00	2.900,00	2.900,00	0,00		
Capítulo 4	0,00	1.632,64	1.632,64	1.154,56		
06.33.00.00.ID - PROYECTO INNOVACIÓN DOCENTE: INGENIERÍA ELECTRÓNICA Y AUTOMÁTICA	0,00	837,64	837,64	471,58		
06.38.00.00.ID - PROYECTO INNOVACIÓN DOCENTE: DERECHO PÚBLICO Y DERECHO PRIVADO	0,00	795,00	795,00	682,98		
Capítulo 6	0,00	2.611,05	2.611,05	2.574,61		
06.03.00.00.ID - PROYECTO INNOVACIÓN DOCENTE: BIOLOGÍA EXPERIMENTAL	0,00	1.599,20	1.599,20	1.592,61		
06.34.00.00.ID - PROYECTO INNOVACIÓN DOCENTE: INGENIERÍA DE TELECOMUNICACIÓN	0,00	1.011,85	1.011,85	982,00		
EMO - ENSEÑANZA MASTER OFICIAL	581.900,00	-498.254,48	83.645,52	76.723,71	-6.921,81	-8,28%
Capítulo 1	0,00	2.000,00	2.000,00	2.000,00		
03.15 - CENTRO DE ESTUDIOS DE POSTGRADO	0,00	2.000,00	2.000,00	2.000,00		
Capítulo 2	566.900,00	-511.933,44	54.966,56	51.344,03		
03.15 - CENTRO DE ESTUDIOS DE POSTGRADO	566.900,00	-511.933,44	54.966,56	51.344,03		
Capítulo 4	15.000,00	11.678,96	26.678,96	23.379,68		
03.15 - CENTRO DE ESTUDIOS DE POSTGRADO	15.000,00	11.678,96	26.678,96	23.379,68		
EMO1 - MÁSTER OFICIAL: PERSONAL AJENO UJA	0,00	511.053,82	511.053,82	467.064,38	-43.989,44	-8,61%
Capítulo 2	0,00	510.453,82	510.453,82	466.464,38		
03.15.01 - MÁSTER EN OLIVAR, ACEITE DE OLIVA Y SALUD	0,00	12.595,79	12.595,79	11.930,36		
03.15.03 - MÁSTER EN SEGURIDAD DE LOS ALIMENTOS	0,00	2.000,00	2.000,00	1.762,88		
03.15.04 - MÁSTER EN BIOTECNOLOGÍA Y BIOMEDICINA	0,00	3.399,93	3.399,93	3.279,93		
03.15.07 - MÁSTER EN MARKETING Y COMPORTAMIENTO DE CONSUMIDOR	0,00	1.300,00	1.300,00	855,93		
03.15.08 - MÁSTER EN DEPENDENCIA E IGUALDAD EN LA AUTONOMÍA PERSONAL	0,00	11.318,14	11.318,14	11.301,71		
03.15.10 - MÁSTER EN INVESTIGACIÓN Y DOCENCIA EN CIENCIAS DE ACTIVIDAD FÍSICA Y DEPORTIVA	0,00	9.100,00	9.100,00	7.600,25		
03.15.11 - MÁSTER EN GERONTOLOGÍA SOCIAL, LONGEVIDAD, SALUD Y CALIDAD DE VIDA	0,00	8.200,00	8.200,00	4.622,19		
03.15.12 - MÁSTER EN INVESTIGACIÓN E INNOVACIÓN EN SALUD, CUIDADOS Y CALIDAD DE VIDA	0,00	4.343,00	4.343,00	4.333,21		
03.15.19 - MÁSTER EN ECONOMÍA Y DESARROLLO REGIONAL	0,00	10.200,00	10.200,00	5.500,31		
03.15.22 - MÁSTER DE SECUNDARIA	0,00	112.200,00	112.200,00	111.850,00		

B) COSTE DE LOS OBJETIVOS REALIZADOS:

PROGRAMA PRESUPUESTARIO - Capítulo - Orgánica	Crédito Inicial (a)	Modificación de crédito (b)	COSTE PREVISTO (Crédito Total) (c=a+b)	COSTE REALIZADO (Obligaciones reconocidas) (d)	Desviaciones	
					Absoluta (e=d-c)	% (f=e/c)
03.15.23 - MÁSTER EN PREVENCIÓN DE RIESGOS LABORALES	0,00	24.205,00	24.205,00	22.312,33		
03.15.24 - MÁSTER EN ADMINISTRACIÓN DE EMPRESAS	0,00	10.736,16	10.736,16	9.811,58		
03.15.25 - MÁSTER EN INGENIERÍA DEL TRANSPORTE TERRESTRE Y LOGÍSTICA	0,00	10.000,00	10.000,00	9.768,93		
03.15.26 - MÁSTER EN INVESTIGACIÓN EN ARTES, MÚSICA Y EDUCACIÓN ESTÉTICA	0,00	19.000,00	19.000,00	18.989,04		
03.15.28 - MÁSTER EN ESTUDIOS AVANZADOS EN PATRIMONIO CULTURAL: HISTORIA, AF	0,00	7.090,00	7.090,00	6.793,73		
03.15.31 - MÁSTER EN ENFERMERÍA DE CUIDADOS CRÍTICOS, URGENCIAS Y EMERGENCIA	0,00	10.338,00	10.338,00	10.337,34		
03.15.32 - MÁSTER EN JUSTICIA PENAL Y SISTEMA PENITENCIARIO	0,00	5.000,00	5.000,00	4.832,62		
03.15.34 - MÁSTER EN ABOGACÍA	0,00	24.500,00	24.500,00	24.500,00		
03.15.36 - MÁSTER EN PSICOLOGÍA GENERAL SANITARIA	0,00	8.803,68	8.803,68	8.773,60		
03.15.37 - MÁSTER EN LENGUA ESPAÑOLA Y LITERATURA: INVESTIGACIÓN Y APLICACIONES	0,00	19.000,00	19.000,00	18.114,60		
03.15.38 - MÁSTER EN ONLINE EN ENGLISH STUDIES (OMIES) / ESTUDIOS INGLESES	0,00	23.425,00	23.425,00	23.425,00		
03.15.40 - MÁSTER EN INTERVENCIÓN ASISTIDA CON ANIMALES (INTERUNIVERSITARIO CI)	0,00	17.000,00	17.000,00	8.182,54		
03.15.41 - MÁSTER EN PSICOLOGÍA POSITIVA	0,00	11.405,00	11.405,00	10.815,27		
03.15.42 - MÁSTER EN PLANIFICACION Y GESTION SOSTENIBLE DEL TURISMO (INTERUNIV)	0,00	7.800,00	7.800,00	6.000,00		
03.15.44 - MÁSTER EN INGENIERÍA DE LOS MATERIALES Y CONSTRUCCIÓN SOSTENIBLE	0,00	14.000,00	14.000,00	12.544,24		
03.15.45 - MÁSTER EN ANÁLISIS CRÍTICO EN LAS DESIGUALDADES DE GÉNERO E INTERVEI	0,00	13.388,55	13.388,55	13.143,51		
03.15.47 - MÁSTER UNIVERSITARIO EN ANÁLISIS, CONSERVACIÓN Y RESTAURACIÓN DE CI	0,00	1.000,00	1.000,00	822,39		
03.15.48 - MÁSTER UNIVERSITARIO EN DERECHO PÚBLICO Y DE LA ADMINISTRACIÓN PÚE	0,00	1.500,00	1.500,00	0,00		
03.15.49 - MÁSTER UNIVERSITARIO EN DIRECCIÓN, GESTIÓN Y EMPRENDIMIENTO EN CEN	0,00	15.000,00	15.000,00	11.066,83		
03.15.60 - MÁSTER UNIVERSITARIO EN INGENIERÍA MECATRÓNICA	0,00	7.800,00	7.800,00	5.787,37		
03.15.61 - MÁSTER UNIVERSITARIO EN SEGURIDAD INFORMÁTICA	0,00	8.000,00	8.000,00	7.064,71		
03.15.62 - MÁSTER UNIVERSITARIO EN INDUSTRIA CONECTADA	0,00	9.100,00	9.100,00	7.548,14		
03.15.63 - MÁSTER UNIVERSITARIO EN ENSEÑANZA BILINGÜE Y AICLE	0,00	33.175,00	33.175,00	32.940,00		
03.15.64 - MÁSTER UNIVERSITARIO GEOMÁTICA Y GEOINFORMACION	0,00	9.500,00	9.500,00	9.383,62		
03.15.65 - MÁSTER EN INGENIERIA GEODESICA Y GEOFISICA APLICADA	0,00	9.512,62	9.512,62	9.490,32		
03.15.AA - MÁSTER EN ARQUEOLOGIA DE LOS PAISAJES CULTURALES	0,00	9.617,95	9.617,95	5.774,94		
03.15.AB - MÁSTER EN INGENIERIA DE LOS SISTEMAS FOTOVOLTAICOS	0,00	5.500,00	5.500,00	5.204,96		
03.15.AC - Máster Universitario en Conocimiento, Gestión y Difusión del Patrimonio Artís	0,00	400,00	400,00	0,00		
Capítulo 4	0,00	600,00	600,00	600,00		
03.15.22 - MÁSTER DE SECUNDARIA	0,00	600,00	600,00	600,00		
EMO2 - MÁSTER OFICIAL: OTROS GASTOS	0,00	65.090,17	65.090,17	41.533,31	-23.556,86	-36,19%
Capítulo 2	0,00	61.123,89	61.123,89	37.617,45		
03.15.01 - MÁSTER EN OLIVAR, ACEITE DE OLIVA Y SALUD	0,00	1.949,21	1.949,21	1.949,21		
03.15.03 - MÁSTER EN SEGURIDAD DE LOS ALIMENTOS	0,00	4.000,00	4.000,00	3.949,68		
03.15.04 - MÁSTER EN BIOTECNOLOGÍA Y BIOMEDICINA	0,00	4.600,07	4.600,07	3.927,22		
03.15.07 - MÁSTER EN MARKETING Y COMPORTAMIENTO DE CONSUMIDOR	0,00	750,00	750,00	109,58		
03.15.08 - MÁSTER EN DEPENDENCIA E IGUALDAD EN LA AUTONOMÍA PERSONAL	0,00	2.381,86	2.381,86	739,46		
03.15.10 - MÁSTER EN INVESTIGACIÓN Y DOCENCIA EN CIENCIAS DE ACTIVIDAD FÍSICA Y :	0,00	4.000,00	4.000,00	3.904,07		
03.15.11 - MÁSTER EN GERONTOLOGÍA SOCIAL, LONGEVIDAD, SALUD Y CALIDAD I	0,00	1.500,00	1.500,00	111,90		
03.15.12 - MÁSTER EN INVESTIGACIÓN E INNOVACIÓN EN SALUD, CUIDADOS Y CALIDAD I	0,00	1.157,00	1.157,00	977,08		
03.15.19 - MÁSTER EN ECONOMIA Y DESARROLLO REGIONAL	0,00	1.300,00	1.300,00	1.042,93		
03.15.20 - MÁSTER EN ENERGÍAS RENOVABLES	0,00	1.500,00	1.500,00	442,52		
03.15.22 - MÁSTER DE SECUNDARIA	0,00	700,00	700,00	190,74		
03.15.23 - MÁSTER EN PREVENCIÓN DE RIESGOS LABORALES	0,00	295,00	295,00	286,30		
03.15.24 - MÁSTER EN ADMINISTRACIÓN DE EMPRESAS	0,00	1.800,00	1.800,00	1.615,60		
03.15.25 - MÁSTER EN INGENIERÍA DEL TRANSPORTE TERRESTRE Y LOGÍSTICA	0,00	1.500,00	1.500,00	1.067,53		
03.15.26 - MÁSTER EN INVESTIGACIÓN EN ARTES, MÚSICA Y EDUCACIÓN ESTÉTICA	0,00	1.200,00	1.200,00	1.199,00		
03.15.28 - MÁSTER EN ESTUDIOS AVANZADOS EN PATRIMONIO CULTURAL: HISTORIA, AF	0,00	1.492,60	1.492,60	1.361,15		
03.15.31 - MÁSTER EN ENFERMERÍA DE CUIDADOS CRÍTICOS, URGENCIAS Y EMERGENCIA	0,00	2.873,32	2.873,32	2.803,25		
03.15.32 - MÁSTER EN JUSTICIA PENAL Y SISTEMA PENITENCIARIO	0,00	1.500,00	1.500,00	673,65		
03.15.34 - MÁSTER EN ABOGACÍA	0,00	1.000,00	1.000,00	0,00		
03.15.36 - MÁSTER EN PSICOLOGÍA GENERAL SANITARIA	0,00	1.000,00	1.000,00	0,00		
03.15.37 - MÁSTER EN LENGUA ESPAÑOLA Y LITERATURA: INVESTIGACIÓN Y APLICACIONES	0,00	1.500,00	1.500,00	44,12		
03.15.38 - MÁSTER EN ONLINE EN ENGLISH STUDIES (OMIES) / ESTUDIOS INGLESES	0,00	1,00	1,00	0,00		
03.15.40 - MÁSTER EN INTERVENCIÓN ASISTIDA CON ANIMALES (INTERUNIVERSITARIO CI)	0,00	2.000,00	2.000,00	1.999,50		
03.15.41 - MÁSTER EN PSICOLOGÍA POSITIVA	0,00	1.825,00	1.825,00	1.651,30		
03.15.42 - MÁSTER EN PLANIFICACION Y GESTION SOSTENIBLE DEL TURISMO (INTERUNIV)	0,00	1.000,00	1.000,00	0,00		
03.15.44 - MÁSTER EN INGENIERÍA DE LOS MATERIALES Y CONSTRUCCIÓN SOSTENIBLE	0,00	1.500,00	1.500,00	880,30		
03.15.45 - MÁSTER EN ANÁLISIS CRÍTICO EN LAS DESIGUALDADES DE GÉNERO E INTERVEI	0,00	1.011,45	1.011,45	1.011,45		
03.15.46 - MÁSTER UNIVERSITARIO EN ANÁLISIS HISTÓRICO DEL MUNDO ACTUAL (INTERI)	0,00	750,00	750,00	0,00		
03.15.47 - MÁSTER UNIVERSITARIO EN ANÁLISIS, CONSERVACIÓN Y RESTAURACIÓN DE CI	0,00	3.250,00	3.250,00	1.644,04		
03.15.48 - MÁSTER UNIVERSITARIO EN DERECHO PÚBLICO Y DE LA ADMINISTRACIÓN PÚE	0,00	1.000,00	1.000,00	0,00		
03.15.49 - MÁSTER UNIVERSITARIO EN DIRECCIÓN, GESTIÓN Y EMPRENDIMIENTO EN CEN	0,00	1.500,00	1.500,00	359,21		
03.15.60 - MÁSTER UNIVERSITARIO EN INGENIERÍA MECATRÓNICA	0,00	1.000,00	1.000,00	168,63		
03.15.61 - MÁSTER UNIVERSITARIO EN SEGURIDAD INFORMÁTICA	0,00	1.000,00	1.000,00	311,94		
03.15.62 - MÁSTER UNIVERSITARIO EN INDUSTRIA CONECTADA	0,00	1.500,00	1.500,00	266,15		
03.15.63 - MÁSTER UNIVERSITARIO EN ENSEÑANZA BILINGÜE Y AICLE	0,00	0,00	0,00	0,00		
03.15.64 - MÁSTER UNIVERSITARIO GEOMÁTICA Y GEOINFORMACION	0,00	1.500,00	1.500,00	371,51		
03.15.65 - MÁSTER EN INGENIERIA GEODESICA Y GEOFISICA APLICADA	0,00	687,38	687,38	687,38		
03.15.AA - MÁSTER EN ARQUEOLOGIA DE LOS PAISAJES CULTURALES	0,00	1.500,00	1.500,00	693,85		
03.15.AB - MÁSTER EN INGENIERIA DE LOS SISTEMAS FOTOVOLTAICOS	0,00	1.500,00	1.500,00	834,17		
03.15.AC - Máster Universitario en Conocimiento, Gestión y Difusión del Patrimonio Artís	0,00	600,00	600,00	343,03		
Capítulo 6	0,00	3.966,28	3.966,28	3.915,86		
03.15.31 - MÁSTER EN ENFERMERÍA DE CUIDADOS CRÍTICOS, URGENCIAS Y EMERGENCIA	0,00	3.966,28	3.966,28	3.915,86		
EOD - EQUIPAMIENTO DOCENTE	381.600,00	23.539,69	405.139,69	395.133,44	-10.006,25	-2,47%
Capítulo 2	12.000,00	32.989,62	44.989,62	43.623,62		
02.08.99 - EQUIPAMIENTO DOCENTE PARA DEPARTAMENTOS	12.000,00	8.989,97	20.989,97	19.916,81		
06.02.00.00 - BIOLOGIA ANIMAL, BIOLOGIA VEGETAL Y ECOLOGIA	0,00	395,71	395,71	316,78		
06.09.00.00 - DIDACTICA DE LA EXPRESION MUSICAL, PLASTICA Y CORPORAL	0,00	7.925,68	7.925,68	7.711,78		

B) COSTE DE LOS OBJETIVOS REALIZADOS:

PROGRAMA PRESUPUESTARIO - Capítulo - Orgánica	Crédito Inicial (a)	Modificación de crédito (b)	COSTE PREVISTO (Crédito Total) (c=a+b)	COSTE REALIZADO (Obligaciones reconocidas) (d)	Desviaciones	
					Absoluta (e=d-c)	% (f=e/c)
06.16.00.00 - FISICA	0,00	468,39	468,39	468,39		
06.17.00.00 - GEOLOGIA	0,00	513,20	513,20	513,20		
06.19.00.00 - INGENIERIA CARTOGRAFICA, GEODESICA Y FOTOGRAMETRIA	0,00	194,25	194,25	194,25		
06.21.00.00 - INGENIERIA MECANICA Y MINERA	0,00	4.329,38	4.329,38	4.329,38		
06.22.00.00 - INGENIERIA QUIMICA, AMBIENTAL Y DE LOS MATERIALES	0,00	603,49	603,49	603,49		
06.24.00.00 - MATEMATICAS	0,00	363,00	363,00	363,00		
06.26.00.00 - PSICOLOGIA	0,00	1.601,46	1.601,46	1.601,46		
06.30.00.00 - CIENCIAS DE LA SALUD	0,00	2.456,70	2.456,70	2.456,69		
06.33.00.00 - INGENIERIA ELECTRONICA Y AUTOMATICA	0,00	788,22	788,22	788,22		
06.35.00.00 - ENFERMERIA	0,00	4.360,17	4.360,17	4.360,17		
Capítulo 6	369.600,00	-9.449,93	360.150,07	351.509,82		
02.08.99 - EQUIPAMIENTO DOCENTE PARA DEPARTAMENTOS	369.600,00	-284.602,69	84.997,31	81.930,37		
06.02.00.00 - BIOLOGIA ANIMAL, BIOLOGIA VEGETAL Y ECOLOGIA	0,00	9.245,55	9.245,55	9.244,46		
06.03.00.00 - BIOLOGIA EXPERIMENTAL	0,00	18.147,00	18.147,00	18.147,00		
06.09.00.00 - DIDACTICA DE LA EXPRESION MUSICAL, PLASTICA Y CORPORAL	0,00	12.482,36	12.482,36	12.482,36		
06.13.00.00 - INGENIERIA GRAFICA, DISEÑO Y PROYECTOS	0,00	18.146,13	18.146,13	18.146,02		
06.16.00.00 - FISICA	0,00	4.487,89	4.487,89	3.442,45		
06.17.00.00 - GEOLOGIA	0,00	4.720,09	4.720,09	4.720,09		
06.19.00.00 - INGENIERIA CARTOGRAFICA, GEODESICA Y FOTOGRAMETRIA	0,00	13.734,50	13.734,50	13.734,50		
06.20.00.00 - INGENIERIA ELECTRICA	0,00	17.214,67	17.214,67	17.214,67		
06.21.00.00 - INGENIERIA MECANICA Y MINERA	0,00	21.732,80	21.732,80	21.732,80		
06.22.00.00 - INGENIERIA QUIMICA, AMBIENTAL Y DE LOS MATERIALES	0,00	16.849,87	16.849,87	16.849,86		
06.25.00.00 - PEDAGOGIA	0,00	7.805,96	7.805,96	7.805,96		
06.26.00.00 - PSICOLOGIA	0,00	4.585,26	4.585,26	4.585,26		
06.27.00.00 - QUIMICA FISICA Y ANALITICA	0,00	17.619,23	17.619,23	17.619,18		
06.28.00.00 - QUIMICA INORGANICA Y ORGANICA	0,00	19.104,00	19.104,00	19.097,61		
06.30.00.00 - CIENCIAS DE LA SALUD	0,00	22.573,78	22.573,78	22.573,77		
06.31.00.00 - PATRIMONIO HISTÓRICO	0,00	7.756,10	7.756,10	7.756,10		
06.33.00.00 - INGENIERIA ELECTRONICA Y AUTOMATICA	0,00	17.789,42	17.789,42	17.789,42		
06.34.00.00 - INGENIERIA DE TELECOMUNICACIONES	0,00	18.872,98	18.872,98	18.872,98		
06.35.00.00 - ENFERMERIA	0,00	22.285,17	22.285,17	17.764,96		
IBG1.2 - ACCIÓN 1 PAIUJA 2021 - 2022	400.000,00	828.929,32	1.228.929,32	650.125,87	-578.803,45	-47,10%
Capítulo 6	400.000,00	828.929,32	1.228.929,32	650.125,87		
02.03 - VICERRECTORADO DE INVESTIGACIÓN	400.000,00	-399.999,95	0,05	0,00		
03.11.1A - ACCIÓN 1 PAIUJA 2021-2022: EI_TEP8_2021	0,00	6.594,67	6.594,67	6.238,77		
06.02.00.63.1A - ACCIÓN 1 PAIUJA 2021-2022: RNM350_2021	0,00	3.539,62	3.539,62	2.140,10		
06.02.02.20.1A - ACCIÓN 1 PAIUJA 2021-2022: RNM300_2021	0,00	19.093,61	19.093,61	10.308,43		
06.02.02.20.1B - ACCIÓN 1 PAIUJA 2021-2022: RNM354_2021	0,00	12.126,54	12.126,54	11.073,06		
06.02.02.20.1C - ACCIÓN 1 PAIUJA 2021-2022: EI_RNM4_2021	0,00	11.381,56	11.381,56	4.381,56		
06.02.08.19.1A - ACCIÓN 1 PAIUJA 2021-2022: BIO294_2021	0,00	18.428,10	18.428,10	3.917,84		
06.02.08.19.1B - ACCIÓN 1 PAIUJA 2021-2022: RNM175_2021	0,00	6.559,00	6.559,00	3.860,01		
06.02.08.19.1C - ACCIÓN 1 PAIUJA 2021-2022: EI_RNM2_2021	0,00	23.826,07	23.826,07	6.564,01		
06.03.00.50.1A - ACCIÓN 1 PAIUJA 2021-2022: BIO184_2021	0,00	16.595,00	16.595,00	9.340,40		
06.03.00.50.1B - ACCIÓN 1 PAIUJA 2021-2022: CTS446_2021	0,00	10.109,44	10.109,44	3.598,21		
06.03.00.60.1A - ACCIÓN 1 PAIUJA 2021-2022: BIO286_2021	0,00	12.126,54	12.126,54	0,00		
06.03.04.20.1A - ACCIÓN 1 PAIUJA 2021-2022: BIO258_2021	0,00	17.961,95	17.961,95	3.776,87		
06.03.04.20.1B - ACCIÓN 1 PAIUJA 2021-2022: RNM924_2021	0,00	24.212,67	24.212,67	11.836,56		
06.05.01.50.1A - ACCIÓN 1 PAIUJA 2021-2022: SEJ421_2021	0,00	4.059,45	4.059,45	3.841,89		
06.07.01.70.1A - ACCIÓN 1 PAIUJA 2021-2022: SEJ428_2021	0,00	22.856,51	22.856,51	12.987,24		
06.08.02.05.1A - ACCIÓN 1 PAIUJA 2021-2022: HUM819_2021	0,00	3.295,37	3.295,37	3.295,37		
06.08.02.05.1B - ACCIÓN 1 PAIUJA 2021-2022: EI_HUM8_2021	0,00	6.334,06	6.334,06	3.930,32		
06.08.02.10.1A - ACCIÓN 1 PAIUJA 2021-2022: EI_HUM5_2021	0,00	10.304,52	10.304,52	3.138,01		
06.09.01.87.1A - ACCIÓN 1 PAIUJA 2021-2022: HUM653_2021	0,00	7.731,28	7.731,28	0,00		
06.09.01.87.1B - ACCIÓN 1 PAIUJA 2021-2022: HUM943_2021	0,00	5.776,40	5.776,40	3.639,39		
06.09.01.87.1C - ACCIÓN 1 PAIUJA 2021-2022: HUM1016_2021	0,00	3.224,34	3.224,34	1.618,85		
06.09.01.89.1A - ACCIÓN 1 PAIUJA 2021-2022: EI_HUM13_2021	0,00	3.601,94	3.601,94	2.660,40		
06.09.01.93.1A - ACCIÓN 1 PAIUJA 2021-2022: HUM862_2021	0,00	6.720,27	6.720,27	6.599,12		
06.09.02.45.1A - ACCIÓN 1 PAIUJA 2021-2022: EI_HUM12_2021	0,00	8.211,46	8.211,46	7.283,94		
06.10.02.25.1A - ACCIÓN 1 PAIUJA 2021-2022: SEJ553_2021	0,00	4.984,08	4.984,08	4.964,21		
06.10.02.25.1B - ACCIÓN 1 PAIUJA 2021-2022: EI_SEJ6_2021	0,00	7.818,95	7.818,95	818,95		
06.10.02.25.1C - ACCIÓN 1 PAIUJA 2021-2022: EI_SEJ15_2021	0,00	1.021,04	1.021,04	1.021,04		
06.10.04.15.1A - ACCIÓN 1 PAIUJA 2021-2022: EI_SEJ5_2021	0,00	12.751,18	12.751,18	1.667,45		
06.10.04.80.1A - ACCIÓN 1 PAIUJA 2021-2022: EI_SEJ17_2021	0,00	14.937,69	14.937,69	4.747,76		
06.12.02.65.1A - ACCIÓN 1 PAIUJA 2021-2022: EI_FQM2_2021	0,00	10.079,28	10.079,28	3.446,16		
06.12.02.65.1B - ACCIÓN 1 PAIUJA 2021-2022: EI_FQM4_2021	0,00	4.299,14	4.299,14	3.716,50		
06.13.03.05.1A - ACCIÓN 1 PAIUJA 2021-2022: TIC159_2021	0,00	6.619,26	6.619,26	4.449,19		
06.13.07.20.1A - ACCIÓN 1 PAIUJA 2021-2022: EI_TEP7_2021	0,00	10.004,40	10.004,40	6.426,53		
06.14.05.67.1A - ACCIÓN 1 PAIUJA 2021-2022: EI_HUM4_2021	0,00	2.553,60	2.553,60	2.290,59		
06.14.05.75.1A - ACCIÓN 1 PAIUJA 2021-2022: HUM834_2021	0,00	8.120,15	8.120,15	6.635,39		
06.14.05.83.1A - ACCIÓN 1 PAIUJA 2021-2022: HUM780_2021	0,00	6.986,03	6.986,03	4.919,69		
06.14.05.83.1B - ACCIÓN 1 PAIUJA 2021-2022: EI_HUM16_2021	0,00	11.253,82	11.253,82	3.111,55		
06.14.05.83.1C - ACCIÓN 1 PAIUJA 2021-2022: IND_HUM8_2021	0,00	7.156,50	7.156,50	1.796,00		
06.15.03.45.1A - ACCIÓN 1 PAIUJA 2021-2022: HUM679_2021	0,00	1.024,62	1.024,62	880,50		
06.15.03.45.1B - ACCIÓN 1 PAIUJA 2021-2022: EI_HUM7_2021	0,00	5.087,34	5.087,34	4.769,71		
06.16.00.38.1A - ACCIÓN 1 PAIUJA 2021-2022: EI_FQM1_2021	0,00	3.260,18	3.260,18	3.177,64		
06.16.03.85.1A - ACCIÓN 1 PAIUJA 2021-2022: TEP220_2021	0,00	3.869,22	3.869,22	2.958,47		
06.17.01.20.1A - ACCIÓN 1 PAIUJA 2021-2022: RNM325_2021	0,00	7.646,09	7.646,09	1.513,99		
06.17.02.80.1A - ACCIÓN 1 PAIUJA 2021-2022: RNM200_2021	0,00	5.123,14	5.123,14	2.444,05		
06.17.02.80.1B - ACCIÓN 1 PAIUJA 2021-2022: RNM374_2021	0,00	24.961,07	24.961,07	17.960,07		

B) COSTE DE LOS OBJETIVOS REALIZADOS:

PROGRAMA PRESUPUESTARIO - Capítulo - Orgánica	Crédito Inicial (a)	Modificación de crédito (b)	COSTE PREVISTO (Crédito Total) (c=a+b)	COSTE REALIZADO (Obligaciones reconocidas) (d)	Desviaciones	
					Absoluta (e=d-c)	% (f=e/c)
06.18.00.35.1A - ACCIÓN 1 PAIUIJA 2021-2022: EI_TIC1_2021	0,00	5.635,44	5.635,44	2.051,58		
06.18.05.70.1A - ACCIÓN 1 PAIUIJA 2021-2022: TIC144_2021	0,00	9.007,80	9.007,80	8.191,18		
06.18.05.70.1B - ACCIÓN 1 PAIUIJA 2021-2022: TIC206_2021	0,00	24.204,74	24.204,74	12.134,51		
06.18.05.70.1C - ACCIÓN 1 PAIUIJA 2021-2022: TIC209_2021	0,00	17.746,57	17.746,57	16.015,03		
06.19.05.05.1A - ACCIÓN 1 PAIUIJA 2021-2022: RNM282_2021	0,00	23.375,27	23.375,27	16.006,31		
06.19.05.05.1B - ACCIÓN 1 PAIUIJA 2021-2022: TEP164_2021	0,00	9.733,96	9.733,96	9.733,96		
06.19.05.05.1C - ACCIÓN 1 PAIUIJA 2021-2022: TEP213_2021	0,00	7.684,70	7.684,70	4.165,24		
06.20.05.35.1A - ACCIÓN 1 PAIUIJA 2021-2022: TEP152_2021	0,00	32.426,54	32.426,54	20.507,68		
06.21.05.45.1A - ACCIÓN 1 PAIUIJA 2021-2022: TEP984_2021	0,00	28.543,08	28.543,08	20.387,37		
06.21.05.90.1A - ACCIÓN 1 PAIUIJA 2021-2022: TEP250_2021	0,00	23.788,58	23.788,58	10.422,62		
06.21.06.00.1A - ACCIÓN 1 PAIUIJA 2021-2022: TEP235_2021	0,00	9.221,64	9.221,64	8.247,43		
06.21.06.00.1B - ACCIÓN 1 PAIUIJA 2021-2022: EI_RNM7_2021	0,00	4.305,35	4.305,35	2.378,11		
06.21.06.05.1A - ACCIÓN 1 PAIUIJA 2021-2022: TEP980_2021	0,00	19.560,41	19.560,41	5.031,06		
06.22.00.65.1A - ACCIÓN 1 PAIUIJA 2021-2022: TEP222_2021	0,00	12.732,18	12.732,18	11.812,80		
06.22.05.55.1A - ACCIÓN 1 PAIUIJA 2021-2022: TEP138_2021	0,00	21.230,92	21.230,92	5.091,14		
06.22.05.55.1B - ACCIÓN 1 PAIUIJA 2021-2022: TEP233_2021	0,00	26.635,72	26.635,72	7.821,16		
06.22.05.55.1C - ACCIÓN 1 PAIUIJA 2021-2022: EI_TEP1_2021	0,00	3.428,56	3.428,56	424,19		
06.22.05.55.1D - ACCIÓN 1 PAIUIJA 2021-2022: EI_TEP6_2021	0,00	19.016,59	19.016,59	12.300,15		
06.23.03.35.1A - ACCIÓN 1 PAIUIJA 2021-2022: IND_HUM9_2021	0,00	1.716,49	1.716,49	523,51		
06.23.03.55.1A - ACCIÓN 1 PAIUIJA 2021-2022: EI_HUM9_2021	0,00	9.594,22	9.594,22	6.622,51		
06.24.05.95.1A - ACCIÓN 1 PAIUIJA 2021-2022: EI_FQM8_2021	0,00	9.085,92	9.085,92	878,47		
06.25.02.15.1A - ACCIÓN 1 PAIUIJA 2021-2022: SEJ641_2021	0,00	5.010,70	5.010,70	1.914,36		
06.25.06.25.1A - ACCIÓN 1 PAIUIJA 2021-2022: HUM660_2021	0,00	4.779,58	4.779,58	3.314,19		
06.26.06.20.1A - ACCIÓN 1 PAIUIJA 2021-2022: HUM434_2021	0,00	4.263,30	4.263,30	2.646,66		
06.26.06.20.1B - ACCIÓN 1 PAIUIJA 2021-2022: EI_CTS2_2021	0,00	8.021,43	8.021,43	5.869,62		
06.26.06.80.1A - ACCIÓN 1 PAIUIJA 2021-2022: HUM338_2021	0,00	11.247,36	11.247,36	10.880,50		
06.26.06.80.1B - ACCIÓN 1 PAIUIJA 2021-2022: EI_HUM18_2021	0,00	4.314,40	4.314,40	2.982,97		
06.26.07.25.1A - ACCIÓN 1 PAIUIJA 2021-2022: CTS283_2021	0,00	2.185,40	2.185,40	2.166,82		
06.26.07.30.1A - ACCIÓN 1 PAIUIJA 2021-2022: HUM642_2021	0,00	18.877,69	18.877,69	7.961,22		
06.26.07.35.1A - ACCIÓN 1 PAIUIJA 2021-2022: EI_HUM3_2021	0,00	1.024,62	1.024,62	832,42		
06.26.07.35.1B - ACCIÓN 1 PAIUIJA 2021-2022: EI_SEJ1_2021	0,00	2.424,47	2.424,47	719,08		
06.26.07.40.1A - ACCIÓN 1 PAIUIJA 2021-2022: EI_SEJ7_2021	0,00	6.663,66	6.663,66	6.613,58		
06.26.07.40.1B - ACCIÓN 1 PAIUIJA 2021-2022: EI_SEJ8_2021	0,00	1.764,81	1.764,81	999,95		
06.26.08.13.1A - ACCIÓN 1 PAIUIJA 2021-2022: SEJ484_2021	0,00	6.344,43	6.344,43	3.002,30		
06.26.08.13.1B - ACCIÓN 1 PAIUIJA 2021-2022: EI_SEJ14_2021	0,00	5.495,72	5.495,72	4.452,27		
06.27.07.50.1A - ACCIÓN 1 PAIUIJA 2021-2022: FQM323_2021	0,00	11.783,20	11.783,20	5.829,78		
06.27.07.50.1B - ACCIÓN 1 PAIUIJA 2021-2022: FQM363_2021	0,00	11.858,76	11.858,76	4.096,89		
06.27.07.55.1A - ACCIÓN 1 PAIUIJA 2021-2022: FQM173_2021	0,00	3.654,26	3.654,26	247,81		
06.27.07.55.1B - ACCIÓN 1 PAIUIJA 2021-2022: FQM337_2021	0,00	5.262,86	5.262,86	5.262,86		
06.28.07.60.1A - ACCIÓN 1 PAIUIJA 2021-2022: RNM366_2021	0,00	19.800,27	19.800,27	11.819,27		
06.28.07.60.1B - ACCIÓN 1 PAIUIJA 2021-2022: EI_FQM3_2021	0,00	3.061,91	3.061,91	1.056,04		
06.28.07.60.1C - ACCIÓN 1 PAIUIJA 2021-2022: EI_FQM6_2021	0,00	9.141,00	9.141,00	2.796,38		
06.28.07.65.1A - ACCIÓN 1 PAIUIJA 2021-2022: FQM182_2021	0,00	6.924,16	6.924,16	3.321,54		
06.30.00.27.1A - ACCIÓN 1 PAIUIJA 2021-2022: BIO349_2021	0,00	12.149,89	12.149,89	6.225,90		
06.30.00.27.1B - ACCIÓN 1 PAIUIJA 2021-2022: CTS026_2021	0,00	13.981,72	13.981,72	5.566,51		
06.30.04.10.1A - ACCIÓN 1 PAIUIJA 2021-2022: BIO221_2021	0,00	7.744,92	7.744,92	0,00		
06.30.04.10.1B - ACCIÓN 1 PAIUIJA 2021-2022: CTS1039_2021	0,00	2.032,80	2.032,80	1.096,38		
06.30.05.66.1A - ACCIÓN 1 PAIUIJA 2021-2022: EI_CTS1_2021	0,00	15.150,44	15.150,44	273,49		
06.30.06.30.1A - ACCIÓN 1 PAIUIJA 2021-2022: AGR230_2021	0,00	32.283,27	32.283,27	11.400,28		
06.30.06.30.1B - ACCIÓN 1 PAIUIJA 2021-2022: EI_BIO1_2021	0,00	11.327,91	11.327,91	10.917,18		
06.31.04.85.1A - ACCIÓN 1 PAIUIJA 2021-2022: HUM357_2021	0,00	19.126,54	19.126,54	18.645,29		
06.32.00.10.1A - ACCIÓN 1 PAIUIJA 2021-2022: HUM112_2021	0,00	1.253,76	1.253,76	1.253,76		
06.32.04.90.1A - ACCIÓN 1 PAIUIJA 2021-2022: EI_HUM15_2021	0,00	15.662,76	15.662,76	6.154,47		
06.33.07.85.1A - ACCIÓN 1 PAIUIJA 2021-2022: EI_TEP2_2021	0,00	26.001,58	26.001,58	15.988,54		
06.33.07.85.1B - ACCIÓN 1 PAIUIJA 2021-2022: EI_TEP3_2021	0,00	40.982,43	40.982,43	24.285,20		
06.33.07.85.1C - ACCIÓN 1 PAIUIJA 2021-2022: EI_TEP5_2021	0,00	13.037,82	13.037,82	6.737,81		
06.34.05.60.1A - ACCIÓN 1 PAIUIJA 2021-2022: TIC220_2021	0,00	3.725,92	3.725,92	1.368,50		
06.34.05.60.1B - ACCIÓN 1 PAIUIJA 2021-2022: EI_TIC2_2021	0,00	9.596,00	9.596,00	2.409,25		
06.35.02.55.1A - ACCIÓN 1 PAIUIJA 2021-2022: CTS464_2021	0,00	4.897,55	4.897,55	4.815,12		
06.35.02.55.1B - ACCIÓN 1 PAIUIJA 2021-2022: CTS990_2021	0,00	8.507,24	8.507,24	2.230,29		
06.36.00.95.1A - ACCIÓN 1 PAIUIJA 2021-2022: EI_SEJ3_2021	0,00	9.921,71	9.921,71	7.425,35		
06.36.06.50.1A - ACCIÓN 1 PAIUIJA 2021-2022: SEJ232_2021	0,00	18.915,01	18.915,01	10.229,09		
06.36.06.50.1B - ACCIÓN 1 PAIUIJA 2021-2022: EI_SEJ4_2021	0,00	4.517,68	4.517,68	4.517,64		
06.36.07.75.1A - ACCIÓN 1 PAIUIJA 2021-2022: SEJ311_2021	0,00	2.235,54	2.235,54	1.017,43		
06.37.02.30.1A - ACCIÓN 1 PAIUIJA 2021-2022: SEJ289_2021	0,00	8.554,88	8.554,88	1.874,67		
06.38.01.40.1A - ACCIÓN 1 PAIUIJA 2021-2022: EI_SEJ13_2021	0,00	3.309,42	3.309,42	1.705,26		
06.38.01.65.1A - ACCIÓN 1 PAIUIJA 2021-2022: EI_SEJ2_2021	0,00	9.682,00	9.682,00	8.993,06		
06.39.01.25.1A - ACCIÓN 1 PAIUIJA 2021-2022: SEJ317_2021	0,00	5.160,68	5.160,68	4.417,86		
06.39.01.25.1B - ACCIÓN 1 PAIUIJA 2021-2022: SEJ630_2021	0,00	13.709,26	13.709,26	521,86		
06.39.01.35.1A - ACCIÓN 1 PAIUIJA 2021-2022: SEJ173_2021	0,00	2.935,66	2.935,66	2.788,75		
06.39.01.35.1B - ACCIÓN 1 PAIUIJA 2021-2022: EI_SEJ11_2021	0,00	8.988,76	8.988,76	2.300,10		
06.40.01.60.1A - ACCIÓN 1 PAIUIJA 2021-2022: EI_SEJ12_2021	0,00	6.730,30	6.730,30	5.688,52		
IFD - DOCTORADO	237.800,00	8.250,00	246.050,00	192.296,54	-53.753,46	-21,85%
<i>Capítulo 2</i>	<i>115.000,00</i>	<i>-17.550,00</i>	<i>97.450,00</i>	<i>79.848,93</i>		
03.16 - ESCUELA DE DOCTORADO DE LA UJA	115.000,00	-103.802,63	11.197,37	4.682,81		
03.16.01 - PROGRAMA DE DOCTORADO EN ACEITES DE OLIVA (R.D. 99/2011)	0,00	1.517,09	1.517,09	835,44		
03.16.02 - PROGRAMA DE DOCTORADO EN AVANCES EN INGENIERÍA DE MATERIALES Y E	0,00	3.666,39	3.666,39	2.250,30		
03.16.03 - PROGRAMA DE DOCTORADO EN BIOLOGÍA MOLECULAR Y CELULAR (R.D. 99/20	0,00	4.903,08	4.903,08	3.768,69		
03.16.04 - PROGRAMA DE DOCTORADO EN CIENCIA Y TECNOLOGÍA DE LA TIERRA Y DEL N	0,00	5.459,90	5.459,90	4.761,01		

B) COSTE DE LOS OBJETIVOS REALIZADOS:

PROGRAMA PRESUPUESTARIO - Capítulo - Orgánica	Crédito Inicial (a)	Modificación de crédito (b)	COSTE PREVISTO (Crédito Total) (c=a+b)	COSTE REALIZADO (Obligaciones reconocidas) (d)	Desviaciones	
					Absoluta (e=d-c)	% (f=e/c)
03.16.05 - PROGRAMA DE DOCTORADO EN DERECHO PÚBLICO (R.D. 99/2011)	0,00	3.000,00	3.000,00	1.170,52		
03.16.06 - PROGRAMA DE DOCTORADO EN ENERGÍAS RENOVABLES (R.D. 99/2011)	0,00	9.017,05	9.017,05	8.024,85		
03.16.07 - PROGRAMA DE DOCTORADO EN INNOVACIÓN DIDÁCTICA Y FORMACIÓN DE PI	0,00	14.886,88	14.886,88	14.645,18		
03.16.08 - PROGRAMA DE DOCTORADO EN PSICOLOGÍA (R.D. 99/2011)	0,00	5.865,98	5.865,98	5.445,98		
03.16.09 - PROGRAMA DE DOCTORADO EN QUÍMICA (R.D. 99/2011)	0,00	2.619,63	2.619,63	2.517,02		
03.16.10 - PROGRAMA DE DOCTORADO EN SEGURIDAD DE LOS ALIMENTOS (R.D. 99/2011)	0,00	2.948,83	2.948,83	2.856,55		
03.16.11 - PROGRAMA DE DOCTORADO EN TECNOLOGÍAS DE LA INFORMACIÓN Y LA COM	0,00	2.550,00	2.550,00	1.976,48		
03.16.12 - PROGRAMA DE DOCTORADO INTERUNIVERSITARIO EN ARQUEOLOGÍA ESPACI	0,00	2.716,95	2.716,95	2.599,08		
03.16.13 - PROGRAMA DE DOCTORADO INTERUNIVERSITARIO EN CIENCIAS DE LA SALUD	0,00	1.240,00	1.240,00	999,98		
03.16.14 - PROGRAMA DE DOCTORADO INTERUNIVERSITARIO EN CIENCIAS ECONÓMICAS	0,00	2.812,87	2.812,87	2.607,39		
03.16.15 - PROGRAMA DE DOCTORADO INTERUNIVERSITARIO EN CUIDADOS INTEGRALES	0,00	5.503,46	5.503,46	5.249,29		
03.16.16 - PROGRAMA DE DOCTORADO INTERUNIVERSITARIO EN ESTUDIOS MIGRATORIC	0,00	2.000,00	2.000,00	1.851,04		
03.16.17 - PROGRAMA DE DOCTORADO INTERUNIVERSITARIO EN LENGUAS Y CULTURAS I	0,00	5.826,83	5.826,83	5.131,79		
03.16.18 - PROGRAMA DE DOCTORADO INTERUNIVERSITARIO EN MATEMÁTICAS (R.D. 99	0,00	3.670,00	3.670,00	3.669,98		
03.16.19 - PROGRAMA DE DOCTORADO INTERUNIVERSITARIO EN MECÁNICA DE FLUIDOS	0,00	2.088,22	2.088,22	1.788,22		
03.16.20 - PROGRAMA DE DOCTORADO INTERUNIVERSITARIO EN PATRIMONIO (R.D. 99/	0,00	3.959,47	3.959,47	3.017,33		
Capítulo 4	122.800,00	25.800,00	148.600,00	112.447,61		
03.16 - ESCUELA DE DOCTORADO DE LA UJA	122.800,00	25.800,00	148.600,00	112.447,61		
IFP - INVESTIGACIÓN	1.160.940,00	-45.414,47	1.115.525,53	990.929,50	-124.596,03	-11,17%
Capítulo 2	139.400,00	62.000,40	201.400,40	167.566,66		
02.03 - VICERRECTORADO DE INVESTIGACIÓN	16.100,00	2.766,93	18.866,93	17.548,22		
04.11 - SERVICIO DE GESTIÓN DE LA INVESTIGACIÓN	9.000,00	-2.500,00	6.500,00	5.306,29		
04.15.C1 - CENTRO DE INSTRUMENTACIÓN CIENTÍFICO TÉCNICA	82.500,00	63.118,87	145.618,87	126.543,06		
04.15.C2 - CENTRO DE PRODUCCIÓN Y EXPERIMENTACIÓN ANIMAL	31.800,00	-1.385,40	30.414,60	18.169,09		
Capítulo 4	1.012.140,00	-172.020,56	840.119,44	753.691,63		
02.03 - VICERRECTORADO DE INVESTIGACIÓN	1.012.140,00	-191.444,34	820.695,66	736.473,57		
02.03.07 - AYUDAS PARA INCORPORACIÓN DE P.I. DE EXCELENCIA.Joao Gabriel Bessa Dos	0,00	19.423,78	19.423,78	17.218,06		
Capítulo 6	9.400,00	64.605,69	74.005,69	69.671,21		
04.11 - SERVICIO DE GESTIÓN DE LA INVESTIGACIÓN	0,00	2.500,00	2.500,00	1.757,40		
04.15.C1 - CENTRO DE INSTRUMENTACIÓN CIENTÍFICO TÉCNICA	0,00	63.801,61	63.801,61	60.437,02		
04.15.C2 - CENTRO DE PRODUCCIÓN Y EXPERIMENTACIÓN ANIMAL	9.400,00	-1.695,92	7.704,08	7.476,79		
IFP0.1 - PLAN PLURIANUAL 2020-2021 APOYO A LOS CENTROS DE ESTUDIOS AVANZADOS	0,00	91.158,67	91.158,67	87.959,31	-3.199,36	-3,51%
Capítulo 2	0,00	10.739,13	10.739,13	10.421,57		
03.10 - Instituto Universitario de Investigación en Olivar y Aceites de Oliva	0,00	2.764,08	2.764,08	2.764,08		
03.11 - CENTRO DE ESTUDIOS AVANZADOS EN ENERGÍA Y MEDIO AMBIENTE	0,00	699,12	699,12	660,46		
03.12 - CENTRO DE ESTUDIOS AVANZADOS EN TECNOLOGÍAS DE LA INFORMACIÓN Y LA C	0,00	0,00	0,00	0,00		
03.14 - CENTRO DE ESTUDIOS AVANZADOS EN CIENCIAS DE LA TIERRA	0,00	7.275,93	7.275,93	6.997,03		
Capítulo 4	0,00	4.986,63	4.986,63	4.221,90		
03.10 - Instituto Universitario de Investigación en Olivar y Aceites de Oliva	0,00	771,73	771,73	7,00		
03.11 - CENTRO DE ESTUDIOS AVANZADOS EN ENERGÍA Y MEDIO AMBIENTE	0,00	928,87	928,87	928,87		
03.12 - CENTRO DE ESTUDIOS AVANZADOS EN TECNOLOGÍAS DE LA INFORMACIÓN Y LA C	0,00	895,78	895,78	895,78		
03.14 - CENTRO DE ESTUDIOS AVANZADOS EN CIENCIAS DE LA TIERRA	0,00	2.390,25	2.390,25	2.390,25		
Capítulo 6	0,00	75.432,91	75.432,91	73.315,54		
03.10 - Instituto Universitario de Investigación en Olivar y Aceites de Oliva	0,00	551,15	551,15	521,65		
03.11 - CENTRO DE ESTUDIOS AVANZADOS EN ENERGÍA Y MEDIO AMBIENTE	0,00	12.999,69	12.999,69	12.225,53		
03.12 - CENTRO DE ESTUDIOS AVANZADOS EN TECNOLOGÍAS DE LA INFORMACIÓN Y LA C	0,00	50.842,69	50.842,69	49.590,52		
03.14 - CENTRO DE ESTUDIOS AVANZADOS EN CIENCIAS DE LA TIERRA	0,00	11.039,38	11.039,38	10.978,14		
IFP1.2 - PLAN PLURIANUAL 2021-2022 APOYO A LOS CENTROS DE ESTUDIOS AVANZADOS	0,00	103.491,94	103.491,94	44.471,50	-59.020,44	-57,03%
Capítulo 2	0,00	50.929,31	50.929,31	23.986,54		
03.10 - Instituto Universitario de Investigación en Olivar y Aceites de Oliva	0,00	10.349,45	10.349,45	10.337,78		
03.11 - CENTRO DE ESTUDIOS AVANZADOS EN ENERGÍA Y MEDIO AMBIENTE	0,00	5.974,68	5.974,68	3.741,06		
03.12 - CENTRO DE ESTUDIOS AVANZADOS EN TECNOLOGÍAS DE LA INFORMACIÓN Y LA C	0,00	3.233,74	3.233,74	3.052,31		
03.14 - CENTRO DE ESTUDIOS AVANZADOS EN CIENCIAS DE LA TIERRA	0,00	31.371,44	31.371,44	6.855,39		
Capítulo 4	0,00	8.281,52	8.281,52	6.268,13		
03.11 - CENTRO DE ESTUDIOS AVANZADOS EN ENERGÍA Y MEDIO AMBIENTE	0,00	7.506,29	7.506,29	5.492,90		
03.14 - CENTRO DE ESTUDIOS AVANZADOS EN CIENCIAS DE LA TIERRA	0,00	775,23	775,23	775,23		
Capítulo 6	0,00	44.281,11	44.281,11	14.216,83		
03.11 - CENTRO DE ESTUDIOS AVANZADOS EN ENERGÍA Y MEDIO AMBIENTE	0,00	13.059,52	13.059,52	9.415,39		
03.12 - CENTRO DE ESTUDIOS AVANZADOS EN TECNOLOGÍAS DE LA INFORMACIÓN Y LA C	0,00	31.182,76	31.182,76	4.763,75		
03.14 - CENTRO DE ESTUDIOS AVANZADOS EN CIENCIAS DE LA TIERRA	0,00	38,83	38,83	37,69		
IFP2.3 - PLAN PLURIANUAL 2022-2023 APOYO A LOS CENTROS DE ESTUDIOS AVANZADOS	130.000,00	53.992,76	183.992,76	62.076,68	-121.916,08	-66,26%
Capítulo 2	0,00	62.947,50	62.947,50	2.257,63		
03.10 - Instituto Universitario de Investigación en Olivar y Aceites de Oliva	0,00	62.947,50	62.947,50	2.257,63		
Capítulo 4	0,00	1.060,50	1.060,50	1.060,38		
03.12 - CENTRO DE ESTUDIOS AVANZADOS EN TECNOLOGÍAS DE LA INFORMACIÓN Y LA C	0,00	1.060,50	1.060,50	1.060,38		
Capítulo 6	130.000,00	-10.015,24	119.984,76	58.758,67		
02.03 - VICERRECTORADO DE INVESTIGACIÓN	130.000,00	-128.114,24	1.885,76	1.864,76		
03.10 - Instituto Universitario de Investigación en Olivar y Aceites de Oliva	0,00	16.052,50	16.052,50	12.844,21		
03.11 - CENTRO DE ESTUDIOS AVANZADOS EN ENERGÍA Y MEDIO AMBIENTE	0,00	38.107,00	38.107,00	24.115,56		
03.12 - CENTRO DE ESTUDIOS AVANZADOS EN TECNOLOGÍAS DE LA INFORMACIÓN Y LA C	0,00	31.439,50	31.439,50	1.910,00		
03.14 - CENTRO DE ESTUDIOS AVANZADOS EN CIENCIAS DE LA TIERRA	0,00	32.500,00	32.500,00	18.024,14		
IFP9.0 - PLAN PLURIANUAL 2019-2020 APOYO A LOS CENTROS DE ESTUDIOS AVANZADOS	0,00	11.512,81	11.512,81	11.490,42	-22,39	-0,19%
Capítulo 2	0,00	1.709,76	1.709,76	1.709,76		
03.12 - CENTRO DE ESTUDIOS AVANZADOS EN TECNOLOGÍAS DE LA INFORMACIÓN Y LA C	0,00	1.709,76	1.709,76	1.709,76		
Capítulo 4	0,00	808,87	808,87	808,87		
03.12 - CENTRO DE ESTUDIOS AVANZADOS EN TECNOLOGÍAS DE LA INFORMACIÓN Y LA C	0,00	808,87	808,87	808,87		
Capítulo 6	0,00	8.994,18	8.994,18	8.971,79		
03.12 - CENTRO DE ESTUDIOS AVANZADOS EN TECNOLOGÍAS DE LA INFORMACIÓN Y LA C	0,00	8.994,18	8.994,18	8.971,79		

B) COSTE DE LOS OBJETIVOS REALIZADOS:

PROGRAMA PRESUPUESTARIO - Capítulo - Orgánica	Crédito Inicial (a)	Modificación de crédito (b)	COSTE PREVISTO (Crédito Total) (c=a+b)	COSTE REALIZADO (Obligaciones reconocidas) (d)	Desviaciones	
					Absoluta (e=d-c)	% (f=e/c)
IFT - TRANSFERENCIA DEL CONOCIMIENTO	30.000,00	372.243,12	402.243,12	194.682,63	-207.560,49	-51,60%
<i>Capítulo 2</i>	<i>30.000,00</i>	<i>327.635,05</i>	<i>357.635,05</i>	<i>163.902,47</i>		
02.11.03 - LABORATORIO PARA EL DESARROLLO, FABRICACIÓN Y VALIDACIÓN DE NUEVO:	0,00	7.799,76	7.799,76	0,00		
02.11.16 - C.E.I. EN PATRIMONIO. PATRIMONIO CULTURAL Y NATURAL EN ANDALUCIA: G	0,00	316.964,12	316.964,12	131.031,30		
04.01.05 - GASTOS POR ESTANCIA DE LA UJA EN GEOLIT	30.000,00	2.871,17	32.871,17	32.871,17		
<i>Capítulo 4</i>	<i>0,00</i>	<i>10.184,67</i>	<i>10.184,67</i>	<i>0,00</i>		
02.11.16 - C.E.I. EN PATRIMONIO. PATRIMONIO CULTURAL Y NATURAL EN ANDALUCIA: G	0,00	10.184,67	10.184,67	0,00		
<i>Capítulo 6</i>	<i>0,00</i>	<i>34.423,40</i>	<i>34.423,40</i>	<i>30.780,16</i>		
02.11.16 - C.E.I. EN PATRIMONIO. PATRIMONIO CULTURAL Y NATURAL EN ANDALUCIA: G	0,00	34.423,40	34.423,40	30.780,16		
IFT1 - APOYO ACTIVIDADES TRANSFERENCIA DEL CONOCIMIENTO	346.000,00	223.492,33	569.492,33	384.990,98	-184.501,35	-32,40%
<i>Capítulo 2</i>	<i>81.000,00</i>	<i>65.351,04</i>	<i>146.351,04</i>	<i>59.553,93</i>		
02.11.51 - OFICINA DE TRANSFERENCIA DE RESULTADOS DE INVESTIGACIÓN	81.000,00	18.796,96	99.796,96	45.255,55		
03.11.AA - ACCION 8_PATCEE. 20 PlanT_Acc8_006 DUSST: Soiling spectral deposition dete	0,00	0,00	0,00	0,00		
06.02.02.20.AC - ACCION 8_PATCEE. 20 PlanT_Acc8_007 Sustainable-App: Aplicación par	0,00	0,00	0,00	0,00		
06.02.02.20.AH - Acción 8 POAT 2022. PlanT_2022_Acc8_001. Sustainable-APP: Pilotaje c	0,00	1.500,00	1.500,00	0,00		
06.03.00.50.AC - ACCION 8_POATCEE 21 PlanT_2021_Acc8_003 Esponjas moleculares del	0,00	8.000,00	8.000,00	7.809,90		
06.09.01.87.AB - ACCION 1_PATCEE. 20 PlanT_Acc1_005 Formación del profesorado en cr	0,00	499,99	499,99	499,99		
06.09.01.93.AA - ACCION 1_PATCEE. 20 PlanT_Acc1_012 Desarrollo personal y actividad	0,00	295,00	295,00	295,00		
06.09.01.93.AB - ACCION 8_PATCEE. 20-21. PlanT_2020_Acc8_008 Presentación comerc	0,00	0,00	0,00	0,00		
06.09.01.93.AC - ACCION 1_POATCEE 21 PlanT_Acc1_010 Museo y Gamificación: consoli	0,00	500,00	500,00	0,00		
06.09.01.93.AI - Acción 8 POAT 2022. PlanT_2022_Acc8_002. Juego del museo para toda	0,00	5.587,00	5.587,00	0,00		
06.10.02.25.B4 - ACCION 5_JORNADAS DE TRANSFERENCIA DE CONOCIMIENTO EN OLEO	0,00	0,00	0,00	0,00		
06.13.03.05.AD - Acción 3 POAT 2022. PlanT_2022_Acc3_002.Asistencia a la feria Metal N	0,00	560,00	560,00	160,02		
06.13.03.05.AG - Metal Madrid 2022	0,00	192,39	192,39	0,00		
06.13.07.20.12 - ACCION 8_ID 310 ¿ Barrera acústica con seguidor solar horizontal para n	0,00	1,98	1,98	0,00		
06.13.07.20.AF - Acción 5 POAT 2022. PlanT_2022_Acc5_009. Jornadas divulgativas sobre	0,00	800,00	800,00	649,20		
06.17.02.80.AF - ACCION 3_POATCEE 21 PlanT_Acc3_002 Valorización y promoción de las	0,00	5.000,00	5.000,00	2.800,00		
06.18.00.35.AH - Acción 1_POAT 2022. PlanT_2022_Acc1_003. Smart Box para el reconoc	0,00	500,00	500,00	100,00		
06.18.00.75.AA - ACCION 1_POATCEE 21 PlanT_Acc1_009 Formacion en transf de modelo	0,00	500,00	500,00	0,00		
06.18.05.70.AA - ACCION 1_PATCEE. 20-21. PlanT_2020_Acc1_010 The Collider I	0,00	0,00	0,00	0,00		
06.18.05.70.AC - ACCION 1_PATCEE 20 PlanT_Acc1_011 Un bot conversacional para asisti	0,00	0,00	0,00	0,00		
06.20.05.35.AB - ACCION 8_PATCEE 20 PlanT_Acc8_009 Acoplamiento de fuentes renova	0,00	0,00	0,00	0,00		
06.20.05.35.AD - ACCION 5_PATCEE 21. PlanT_2021_Acc5_001 Workshop de impacto: Ga	0,00	0,00	0,00	0,00		
06.20.05.35.AE - ACCION 1_POATCEE 21 PlanT_Acc1_001 Transferencia de conocimiento	0,00	500,00	500,00	500,00		
06.20.05.35.AF - ACCION 1_POATCEE 21 PlanT_Acc1_008 Desarrollo de prototipo de med	0,00	482,00	482,00	448,54		
06.20.05.35.AL - Acción 1_POAT 2022. PlanT_2022_Acc1_005. Estudio técnico e implanta	0,00	500,00	500,00	0,00		
06.22.00.65.AJ - ACCION 1_POATCEE 21 PlanT_Acc1_005 Desarrollo de materiales avanza	0,00	500,00	500,00	0,00		
06.22.00.65.AK - ACCION 1_POATCEE 21 PlanT_Acc1_011 Desarrollo de materiales polime	0,00	500,00	500,00	466,61		
06.22.00.65.AR - Desarrollo de nuevos métodos de ensayo de material cerámico	0,00	190,82	190,82	156,74		
06.22.05.55.AA - ACCION 1_PATCEE 20 PlanT_Acc1_003 Aprovechamiento integral del re:	0,00	0,00	0,00	0,00		
06.22.05.55.F3 - ACCION 8_2018. ID 202- PATENTE: FOTOBIOREACTOR AUTONOMO-PR	0,00	0,00	0,00	0,00		
06.25.02.15.AF - Acción 5 POAT 2022. PlanT_2022_Acc5_006. XI Congreso Internaciona	0,00	2.500,00	2.500,00	0,00		
06.25.06.25.AA - ACCION 1_PATCEE. 20 PlanT_Acc1_007 Detección de adicciones al uso d	0,00	0,00	0,00	0,00		
06.26.06.80.AG - Acción 1_POAT 2022. PlanT_2022_Acc1_004. Transferencia del conocim	0,00	500,00	500,00	0,00		
06.26.06.80.AK - Acción 8 POAT 2022. PlanT_2022_Acc8_003. Software as a service, wear	0,00	5.854,00	5.854,00	0,00		
06.26.08.13.AA - ACCION 9_2_PATCEE. 20 PlanT_Acc9_001 El enfoque participativo y la he	0,00	0,00	0,00	0,00		
06.30.04.13.AA - ACCION 8_PATCEE 21. PlanT_2021_Acc8_001 Herramienta integrada de	0,00	0,00	0,00	0,00		
06.30.04.13.AD - ACCION 1_POATCEE 21 PlanT_Acc1_002 Validación de un instrumento d	0,00	478,52	478,52	0,00		
06.30.06.30.AK - Acción 3 POAT 2022. PlanT_2022_Acc3_001.Valorización de la patente "	0,00	4.700,00	4.700,00	0,00		
06.32.04.90.AA - ACCION 9_1_PATCEE. 20 PlanT_Acc9_002 Expositor LabE2 UJA Cities&M	0,00	0,00	0,00	0,00		
06.33.05.20.AC - ACCION 1_PATCEE. 20 PlanT_Acc1_004 Lengua Electrónica Inteligente p	0,00	0,00	0,00	0,00		
06.33.07.85.AB - ACCION 1_PATCEE. 20 PlanT_Acc1_009 Desarrollo de una aplicación par	0,00	412,38	412,38	412,38		
06.33.07.85.AF - ACCION 1_POATCEE 21 PlanT_Acc1_006 Prototipado y transferencia del	0,00	500,00	500,00	0,00		
06.33.07.85.AM - Acción 1_POAT 2022. PlanT_2022_Acc1_002. Desarrollo del prototipo c	0,00	500,00	500,00	0,00		
06.33.07.85.B7 - ACCION 1_AYUDAS INICIACION TRANSF. DEL CONOCIMIENTO Y A LA INN	0,00	0,00	0,00	0,00		
06.38.04.70.AI - Encuentros Ex en la educación, Seminario divulgación nueva ley Arq. en E	0,00	4.500,00	4.500,00	0,00		
<i>Capítulo 4</i>	<i>265.000,00</i>	<i>155.712,79</i>	<i>420.712,79</i>	<i>324.448,55</i>		
02.11.51 - OFICINA DE TRANSFERENCIA DE RESULTADOS DE INVESTIGACIÓN	265.000,00	-22.112,32	242.887,68	189.749,58		
02.11.51.01 - ACCION 2 PATCEE 17 COFINANCIACIÓN EN LA CONTRATACIÓN DE DOCTOR/	0,00	21.266,04	21.266,04	21.266,04		
02.11.51.02 - ACCION 2 PATCEE 17 COFINANCIACIÓN EN LA CONTRATACIÓN DE DOCTOR/	0,00	30.872,29	30.872,29	30.811,99		
02.11.51.03 - ACCION 2 PATCEE 17 COFINANCIACIÓN EN LA CONTRATACIÓN DE DOCTOR/	0,00	19.051,92	19.051,92	19.051,92		
06.09.01.87.AB - ACCION 1_PATCEE. 20 PlanT_Acc1_005 Formación del profesorado en cr	0,00	1.114,58	1.114,58	1.114,58		
06.09.01.87.AG - ACCION 7_POATCEE 2021 PlanT_2021_Acc7_006 AREA-D2 (Alto Rendim	0,00	0,00	0,00	0,00		
06.09.01.93.AA - ACCION 1_PATCEE. 20 PlanT_Acc1_012 Desarrollo personal y actividad	0,00	1.968,37	1.968,37	1.968,37		
06.09.01.93.AC - ACCION 1_POATCEE 21 PlanT_Acc1_010 Museo y Gamificación: consoli	0,00	6.624,00	6.624,00	6.091,69		
06.18.00.35.AH - Acción 1_POAT 2022. PlanT_2022_Acc1_003. Smart Box para el reconoc	0,00	7.884,00	7.884,00	1.307,58		
06.18.00.75.AA - ACCION 1_POATCEE 21 PlanT_Acc1_009 Formacion en transf de modelo	0,00	6.624,00	6.624,00	3.322,74		
06.18.05.70.AA - ACCION 1_PATCEE. 20-21. PlanT_2020_Acc1_010 The Collider I	0,00	3.326,24	3.326,24	3.326,24		
06.18.05.70.AC - ACCION 1_PATCEE 20 PlanT_Acc1_011 Un bot conversacional para asisti	0,00	1.666,49	1.666,49	1.666,49		
06.20.05.35.AE - ACCION 1_POATCEE 21 PlanT_Acc1_001 Transferencia de conocimiento	0,00	6.091,69	6.091,69	6.091,69		
06.20.05.35.AF - ACCION 1_POATCEE 21 PlanT_Acc1_008 Desarrollo de prototipo de med	0,00	6.538,18	6.538,18	6.537,90		
06.20.05.35.AL - Acción 1_POAT 2022. PlanT_2022_Acc1_005. Estudio técnico e implanta	0,00	6.684,00	6.684,00	0,00		
06.21.05.45.54 - ACCION 1_2018-2019.AYUDAS PARA LA INICIACION A LA TRANSFERENCI	0,00	0,32	0,32	0,00		
06.21.06.05.24 - ACCION 1_2018. AYUDAS PARA LA INICIACION A LA TRANSF. DEL CONOC	0,00	2,68	2,68	0,00		
06.22.00.65.57 - ACCION 1_2018. AYUDAS PARA LA INICIACION A LA TRANSF. DEL CONOC	0,00	2,68	2,68	0,00		
06.22.00.65.AJ - ACCION 1_POATCEE 21 PlanT_Acc1_005 Desarrollo de materiales avanza	0,00	7.172,09	7.172,09	6.344,35		
06.22.00.65.AK - ACCION 1_POATCEE 21 PlanT_Acc1_011 Desarrollo de materiales polime	0,00	7.824,00	7.824,00	7.191,69		
06.22.05.55.AA - ACCION 1_PATCEE 20 PlanT_Acc1_003 Aprovechamiento integral del re:	0,00	2.622,16	2.622,16	2.622,16		
06.25.06.25.AA - ACCION 1_PATCEE. 20 PlanT_Acc1_007 Detección de adicciones al uso d	0,00	2.446,16	2.446,16	2.446,16		

B) COSTE DE LOS OBJETIVOS REALIZADOS:

PROGRAMA PRESUPUESTARIO - Capítulo - Orgánica	Crédito Inicial (a)	Modificación de crédito (b)	COSTE PREVISTO (Crédito Total) (c=a+b)	COSTE REALIZADO (Obligaciones reconocidas) (d)	Desviaciones	
					Absoluta (e=d-c)	% (f=e/c)
06.26.06.80.AG - Acción 1_POAT 2022. PlanT_2022_Acc1_004. Transferencia del conocim	0,00	7.884,00	7.884,00	1.047,58		
06.27.07.55.26 - ACCION 1_2018. AYUDAS PARA LA INICIACION A LA TRANSF. DEL CONOC	0,00	0,05	0,05	0,00		
06.28.07.65.AA - ACCION 1_PATCEE 20 PlanT_Acc1_001 Desarrollo de un sistema de conf	0,00	3.322,74	3.322,74	3.322,74		
06.30.04.13.AD - ACCION 1_POATCEE 21 PlanT_Acc1_002 Validación de un instrumento d	0,00	7.845,48	7.845,48	5.230,32		
06.33.05.20.AC - ACCION 1_PATCEE. 20 PlanT_Acc1_004 Lengua Electrónica Inteligente p	0,00	0,00	0,00	0,00		
06.33.07.85.AB - ACCION 1_PATCEE. 20 PlanT_Acc1_009 Desarrollo de una aplicación par	0,00	3.275,95	3.275,95	3.275,95		
06.33.07.85.AF - ACCION 1_POATCEE 21 PlanT_Acc1_006 Prototipado y transferencia del	0,00	7.824,00	7.824,00	0,00		
06.33.07.85.AM - Acción 1_POAT 2022. PlanT_2022_Acc1_002. Desarrollo del prototipo c	0,00	7.884,00	7.884,00	653,79		
06.33.07.85.B7 - ACCION 1_AYUDAS INICIACION TRANSF. DEL CONOCIMIENTO Y A LA INN	0,00	0,00	0,00	0,00		
06.36.06.50.AA - ACCION 1_PATCEE. 20 PlanT_Acc1_006 Elaboración de Mandos para evz	0,00	7,00	7,00	7,00		
06.38.01.65.AB - Acción 7. Programa de apoyo a las Empresas Basadas en el Conocimient	0,00	0,00	0,00	0,00		
<i>Capítulo 6</i>	<i>0,00</i>	<i>2.428,50</i>	<i>2.428,50</i>	<i>988,50</i>		
02.11.S1 - OFICINA DE TRANSFERENCIA DE RESULTADOS DE INVESTIGACIÓN	0,00	2.428,50	2.428,50	988,50		
IID - INFRAESTRUCTURAS PARA LA INVESTIGACION	6.000.000,00	0,00	6.000.000,00	4.155.146,88	-1.844.853,12	-30,75%
<i>Capítulo 6</i>	<i>6.000.000,00</i>	<i>0,00</i>	<i>6.000.000,00</i>	<i>4.155.146,88</i>		
04.12.23 - EDIFICIO DE LABORATORIOS DE INVESTIGACION (D-4)	6.000.000,00	0,00	6.000.000,00	4.155.146,88		

24. Indicadores financieros, patrimoniales y presupuestarios.

1. INDICADORES FINANCIEROS Y PATRIMONIALES

A) LIQUIDEZ INMEDIATA:

Refleja el porcentaje de deudas presupuestarias y no presupuestarias que pueden atenderse con la liquidez inmediatamente disponible.

	Año 2022	Año 2021	Año 2020	Año 2019	Año 2018	Año 2017	Año 2016	Año 2015
$\frac{\text{Fondos líquidos}}{\text{Pasivo corriente}}$	123,72%	153,92%	201,26%	263,27%	171,34%	73,21%	93,51%	94,63%

B) LIQUIDEZ A CORTO PLAZO:

Refleja la capacidad que tiene la entidad para atender a corto plazo sus obligaciones pendientes de pago.

	Año 2022	Año 2021	Año 2020	Año 2019	Año 2018	Año 2017	Año 2016	Año 2015
$\frac{\text{Fondos líquidos + derechos pendientes de cobro}}{\text{Pasivo corriente}}$	213,96%	256,03%	373,94%	683,66%	533,92%	690,45%	694,08%	593,36%

C) LIQUIDEZ GENERAL:

Refleja en que medida todos los elementos patrimoniales que componen el activo corriente cubren el pasivo corriente.

	Año 2022	Año 2021	Año 2020	Año 2019	Año 2018	Año 2017	Año 2016	Año 2015
$\frac{\text{Activo corriente}}{\text{Pasivo corriente}}$	213,96%	256,03%	373,94%	683,66%	533,92%	690,45%	694,08%	593,36%

D) GRADO DE SOLVENCIA O SOLVENCIA GLOBAL:

Mide la capacidad para hacer frente a las obligaciones de pago.

	Año 2022	Año 2021	Año 2020	Año 2019	Año 2018	Año 2017	Año 2016	Año 2015
$\frac{\text{Activo total}}{\text{Pasivo corriente + Pasivo no corriente,}}$	628,42%	597,16%	782,28%	1111,60%	948,89%	1183,04%	1154,17%	1014,52%

E) ENDEUDAMIENTO:

Representa la relación entre la totalidad del pasivo exigible (corriente y no corriente) respecto al patrimonio neto más el pasivo total de la entidad

	Año 2022	Año 2021	Año 2020	Año 2019	Año 2018	Año 2017	Año 2016	Año 2015
$\frac{\text{Pasivo corriente + Pasivo no corriente}}{\text{Pasivo corriente + Pasivo no corriente + Patrimonio neto}}$	15,91%	16,75%	12,78%	9,00%	10,54%	8,45%	8,66%	9,86%

F) AUTONOMÍA O INDEPENDENCIA FINANCIERA:

Mide la capacidad de la universidad para financiarse.

	Año 2022	Año 2021	Año 2020	Año 2019	Año 2018	Año 2017	Año 2016	Año 2015
$\frac{\text{Patrimonio neto}}{\text{Pasivo corriente + Pasivo no corriente + Patrimonio neto}}$	84,09%	83,25%	87,22%	91,00%	89,46%	91,55%	91,34%	90,14%

G) ENDEUDAMIENTO A LARGO PLAZO:

Mide la relación existente entre las deudas que la universidad mantiene a largo plazo respecto a las deudas totales.

	Año 2022	Año 2021	Año 2020	Año 2019	Año 2018	Año 2017	Año 2016	Año 2015
$\frac{\text{Pasivo no corriente}}{\text{Pasivo corriente + Pasivo no corriente}}$	19,90%	21,25%	29,54%	42,27%	34,71%	39,23%	41,97%	38,08%

H) ENDEUDAMIENTO A CORTO PLAZO:

Mide la relación existente entre las deudas que la universidad mantiene a corto plazo respecto a las deudas totales.

	Año 2022	Año 2021	Año 2020	Año 2019	Año 2018	Año 2017	Año 2016	Año 2015
$\frac{\text{Pasivo corriente}}{\text{Pasivo corriente + Pasivo no corriente}}$	80,10%	78,75%	70,46%	57,73%	65,29%	60,77%	58,03%	61,92%

I) COSTE FINANCIACIÓN AJENA:

Mide el coste de la financiación ajena.

	Año 2022	Año 2021	Año 2020	Año 2019	Año 2018	Año 2017	Año 2016	Año 2015
$\frac{\text{Gastos financieros}}{\text{Pasivo corriente + Pasivo no corriente}}$	0,15%	0,24%	0,25%	1,27%	3,61%	1,05%	0,43%	0,53%

J) CASH-FLOW

Refleja en que medida los flujos netos de gestión de caja cubren el pasivo de la entidad.

	Año 2022	Año 2021	Año 2020	Año 2019	Año 2018	Año 2017	Año 2016	Año 2015
$\frac{(\text{Pasivo no corriente} / \text{Flujos netos de gestión}) + (\text{Pasivo corriente} / \text{Flujos netos de gestión})}{\text{Pasivo corriente + Pasivo no corriente}}$	207,06%	168,72%	145,64%	143,60%	84,16%	137,72%	170,48%	106,25%

K) PORCENTAJE DE ACTIVO NO CORRIENTE:

Mide el volumen de los elementos cuya realización es superior a un año respecto el Activo total.

	Año 2022	Año 2021	Año 2020	Año 2019	Año 2018	Año 2017	Año 2016	Año 2015
Activo no corriente	72,73%	66,24%	66,32%	64,49%	63,26%	64,53%	65,10%	63,78%
Activo total								

L) PORCENTAJE DE ACTIVO CORRIENTE:

Mide el volumen de los elementos que se realizarán antes de una año respecto el activo total.

	Año 2022	Año 2021	Año 2020	Año 2019	Año 2018	Año 2017	Año 2016	Año 2015
Activo corriente	27,27%	33,76%	33,68%	35,51%	36,74%	35,47%	34,90%	36,22%
Activo total								

M) RATIOS DE LA CUENTA DEL RESULTADO ECONÓMICO PATRIMONIAL:**M.1) Estructura de los ingresos:**

	Año 2022	Año 2021	Año 2020	Año 2019	Año 2018	Año 2017	Año 2016	Año 2015
Ingresos tributarios y cotizaciones	1,06%	1,18%	1,41%	1,29%	1,44%	1,21%	1,12%	1,13%
Ingresos de gestión ordinaria								
Transferencias y subvenciones recibidas	87,33%	84,96%	83,34%	84,92%	83,52%	83,54%	82,35%	80,78%
Ingresos de gestión ordinaria								
Ventas netas y prestaciones de servicios	10,71%	12,75%	14,67%	13,08%	14,24%	14,56%	15,36%	16,89%
Ingresos de gestión ordinaria								
Resto de ingresos de gestión ordinaria	0,90%	1,10%	0,59%	0,71%	0,80%	0,69%	1,17%	1,19%
Ingresos de gestión ordinaria								

M.2) Estructura de los gastos:

	Año 2022	Año 2021	Año 2020	Año 2019	Año 2018	Año 2017	Año 2016	Año 2015
Gastos de personal	73,45%	74,73%	74,63%	72,03%	70,73%	71,43%	71,63%	55,57%
Gastos de gestión ordinaria								
Transferencias y subvenciones dadas	5,02%	4,46%	5,68%	5,80%	6,12%	5,48%	5,12%	26,19%
Gastos de gestión ordinaria								
Resto de gastos de gestión ordinaria	21,53%	20,81%	19,70%	22,17%	23,15%	23,09%	23,25%	18,24%
Gastos de gestión ordinaria								

M.3) Cobertura de los gastos corrientes: pone de manifiesto la relación existente entre los gastos de gestión ordinaria con los ingresos de la misma naturaleza.

	Año 2022	Año 2021	Año 2020	Año 2019	Año 2018	Año 2017	Año 2016	Año 2015
Gastos de gestión ordinaria	97,85%	98,73%	112,58%	103,12%	100,96%	97,46%	96,77%	131,68%
Ingresos de gestión ordinaria								

2. INDICADORES PRESUPUESTARIOS**A) DEL PRESUPUESTO DE GASTOS CORRIENTE:**

A.1) EJECUCIÓN DEL PRESUPUESTO DE GASTOS: Refleja la proporción de los créditos aprobados en el ejercicio que han dado lugar a reconocimiento de obligaciones presupuestarias.

	Año 2022	Año 2021	Año 2020	Año 2019	Año 2018	Año 2017	Año 2016	Año 2015
Obligaciones reconocidas netas	72,14%	70,52%	73,00%	77,02%	77,44%	78,86%	81,06%	79,62%
Créditos totales								

A.2) REALIZACIÓN DE PAGOS: Refleja la proporción de obligaciones reconocidas en el ejercicio cuyo pago ya se ha realizado al finalizar el mismo con respecto al total de obligaciones reconocidas.

	Año 2022	Año 2021	Año 2020	Año 2019	Año 2018	Año 2017	Año 2016	Año 2015
Pagos realizados	95,26%	96,50%	97,15%	97,13%	95,66%	96,34%	96,16%	96,55%
Obligaciones reconocidas netas								

A.3) ESFUERZO INVERSOR: Establece la proporción que representan las operaciones de capital realizadas en el ejercicio en relación con la totalidad de los gastos presupuestarios realizados en el mismo.

	Año 2022	Año 2021	Año 2020	Año 2019	Año 2018	Año 2017	Año 2016	Año 2015
<u>Obligaciones reconocidas netas (Capítulo 6+7)</u> Total obligaciones reconocidas netas	21,12%	16,19%	10,68%	11,36%	14,41%	16,96%	15,70%	21,44%

A.4) PLAZO DE REALIZACIÓN DE PAGOS: Refleja el tiempo en días que la entidad tarda en pagar a sus acreedores derivados de la ejecución del presupuesto.

	Año 2022	Año 2021	Año 2020	Año 2019	Año 2018	Año 2017	Año 2016	Año 2015
<u>Obligaciones pendientes de pago x 365</u> Obligaciones reconocidas netas	17,29	12,76	10,40	10,46	15,85	13,35	14,01	12,59

A.5) TASA DE MODIFICACIÓN DEL PRESUPUESTO: Refleja el porcentaje que las modificaciones de crédito representan sobre el presupuesto inicial de gastos.

	Año 2022	Año 2021	Año 2020	Año 2019	Año 2018	Año 2017	Año 2016	Año 2015
<u>Total modificaciones del presupuesto de gastos</u> Total presupuesto inicial de gastos	45,35%	35,35%	34,36%	27,85%	32,93%	31,86%	25,13%	38,29%

B) DEL PRESUPUESTO DE INGRESOS CORRIENTE:

B.1) EJECUCIÓN DEL PRESUPUESTO DE INGRESOS: Refleja la proporción que sobre los ingresos presupuestarios previstos suponen los ingresos presupuestarios netos, esto es, los derechos liquidados netos.

	Año 2022	Año 2021	Año 2020	Año 2019	Año 2018	Año 2017	Año 2016	Año 2015
<u>Derechos reconocidos netos</u> Previsiones definitivas	70,02%	69,70%	68,25%	76,40%	77,38%	82,42%	79,31%	74,38%

B.2) REALIZACIÓN DE COBROS: Recoge el porcentaje que suponen los cobros obtenidos en el ejercicio sobre los derechos reconocidos netos.

	Año 2022	Año 2021	Año 2020	Año 2019	Año 2018	Año 2017	Año 2016	Año 2015
<u>Recaudación neta</u> Derechos reconocidos netos	89,89%	92,50%	90,10%	88,31%	92,23%	90,84%	92,80%	53,38%

B.3) PLAZO DE EJECUCIÓN DE COBROS: Refleja el número de días que por término medio tarda la UJA en cobrar sus ingresos, es decir, en recaudar sus derechos reconocidos derivados de la ejecución del presupuesto.

	Año 2022	Año 2021	Año 2020	Año 2019	Año 2018	Año 2017	Año 2016	Año 2015
<u>Derechos pendientes de cobro x 365</u> Derechos reconocidos netos	36,92	27,36	36,13	42,67	28,37	33,42	26,29	170,16

C) DE PRESUPUESTOS CERRADOS:

C.1) REALIZACIÓN DE PAGOS: Pone de manifiesto la proporción de pagos que se han efectuado en el ejercicio de las obligaciones pendientes de pago de presupuestos ya cerrados.

	Año 2022	Año 2021	Año 2020	Año 2019	Año 2018	Año 2017	Año 2016	Año 2015
<u>Pagos</u> Saldo inicial de obligac. (+/- modific. y anulaciones)	100,00%	100,00%	98,53%	100,00%	100,00%	100,00%	100,00%	100,00%

C.2) REALIZACIÓN DE COBROS: Pone de manifiesto la proporción de cobros que se han efectuado en el ejercicio relativos a derechos pendientes de cobro de presupuestos ya cerrados.

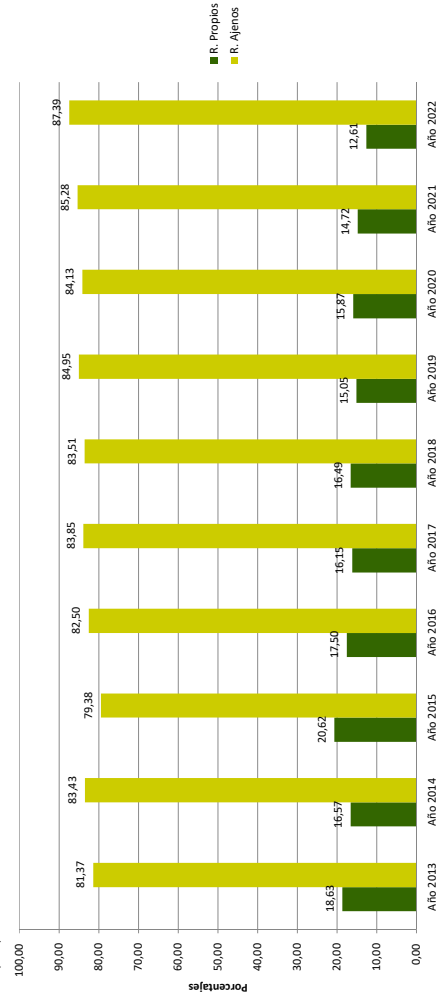
	Año 2022	Año 2021	Año 2020	Año 2019	Año 2018	Año 2017	Año 2016	Año 2015
<u>Cobros</u> Saldo inicial de derechos (+/- modific. y anulaciones)	83,84%	69,08%	87,34%	43,16%	33,71%	14,71%	25,12%	98,13%

D) ESTRUCTURA DE LOS RECURSOS PRESUPUESTARIOS LIQUIDADOS Y DE LOS GASTOS CONTRAÍDOS:

ESTRUCTURA Y PROCEDENCIA DE LOS RECURSOS PRESUPUESTARIOS LIQUIDADOS. AÑOS 2013 A 2022

UNIVERSIDAD DE JAEN	INGRESOS CORRIENTES							OTROS INGRESOS			TOTAL INGRESOS (Euros)		OPERACIONES NO FINANCIERAS		R. Totales (Euros)
	Capítulo 3	Capítulo 4	Capítulo 5	Subtetal I.C.	Capítulo 6	Capítulo 7	Capítulo 8	Capítulo 9	R. Propios	R. Ajenos					
AÑO 2013	18,13	75,09	0,48	93,70	0,00	6,20	0,09		102.069.615,88	18,63	81,37	101.975.869,91			
AÑO 2014	15,40	75,98	0,79	92,17	0,01	5,61	1,65	0,55	96.977.449,24	16,57	83,43	94.838.800,24			
AÑO 2015	19,76	74,35	0,56	94,68	0,01	3,89	0,11	1,32	101.544.781,88	20,62	79,38	100.099.547,05			
AÑO 2016	16,91	77,67	0,57	95,15	0,00	4,75	0,10		100.368.734,41	17,50	82,50	100.273.244,60			
AÑO 2017	15,75	70,57	0,38	86,70	0,00	13,21	0,08		112.323.806,05	16,15	83,85	112.234.208,68			
AÑO 2018	15,62	75,54	0,43	91,59	0,01	5,79	0,95	1,66	110.153.726,28	16,49	83,51	107.279.698,66			
AÑO 2019	14,56	77,11	0,39	92,06	0,00	7,24	0,15	0,56	109.669.080,86	15,05	84,95	108.893.309,80			
AÑO 2020	15,61	74,20	0,24	90,05	0,01	9,85	0,09		105.340.012,64	15,87	84,13	105.246.332,28			
AÑO 2021	14,57	76,38	0,13	91,08	0,02	8,88	0,07	(0,05)	121.366.352,97	14,72	85,28	121.340.511,28			
AÑO 2022	12,34	73,58	0,25	86,17	0,01	13,76	0,06		135.259.772,29	12,61	87,39	135.178.872,37			

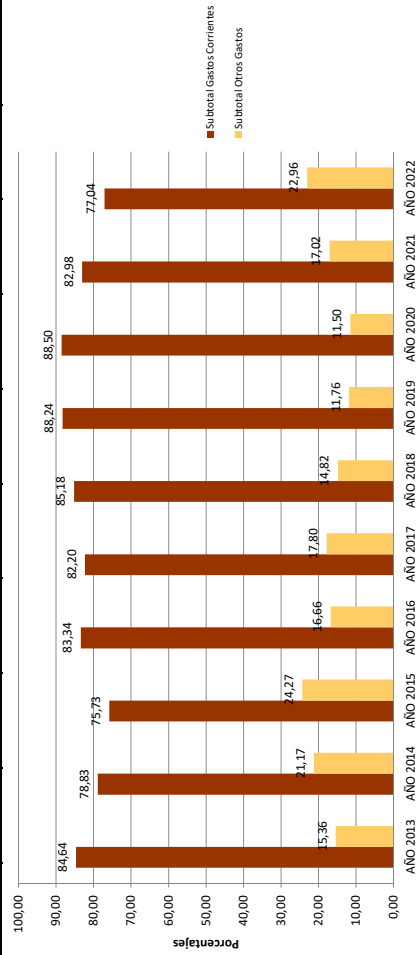
Recursos Propios (R.P.) = Capítulo 3 + Capítulo 5 + Capítulo 6
 Recursos Ajenos (R.A.) = Capítulo 4 + Capítulo 7
 Recursos Totales (R.T.) = R.P. + R.A.



ESTRUCTURA DE LOS ESTADOS PRESUPUESTARIOS DE GASTOS CONTRAÍDOS. AÑOS 2013 A 2022

- En porcentajes -

UNIVERSIDAD DE JAÉN	GASTOS CORRIENTES					OTROS GASTOS					TOTAL GASTOS (Euros)
	Capítulo I	Capítulo II	Capítulo III	Capítulo IV	Subtotal G.C.	Capítulo VI	Capítulo VII	Capítulo VIII	Capítulo IX	Subtotal O.G.	
AÑO 2013	65,48	15,70	0,08	3,39	84,84	13,49		0,11	1,75	15,36	88.930.432,16
AÑO 2014	60,21	14,63	0,18	3,82	78,83	15,14	1,84	3,84	0,35	21,17	97.017.502,97
AÑO 2015	57,94	14,51	0,13	3,15	75,73	20,22	1,23	1,36	1,47	24,27	108.690.379,64
AÑO 2016	63,26	15,26	0,10	4,72	83,34	15,69	0,01	0,66	0,30	16,66	102.578.308,86
AÑO 2017	61,43	15,34	0,23	5,21	82,20	16,96	0,00	0,36	0,48	17,80	107.469.234,10
AÑO 2018	61,86	16,12	1,17	6,03	85,18	14,40	0,01	0,14	0,27	14,82	110.249.457,81
AÑO 2019	66,26	15,88	0,29	5,81	88,24	11,35	0,01	0,13	0,27	11,76	110.552.174,97
AÑO 2020	68,82	14,07	0,08	5,54	88,50	10,88		0,56	0,26	11,50	112.664.849,59
AÑO 2021	65,03	13,58	0,09	4,28	82,98	16,19		0,51	0,31	17,02	122.802.498,50
AÑO 2022	59,80	12,59	0,06	4,60	77,04	21,12		0,06	1,78	22,96	139.343.150,07



25. Información sobre el coste de las actividades.

1. RESUMEN GENERAL DE COSTES DE LA ENTIDAD. AÑO 2022.

ELEMENTOS	IMPORTE (€)	%
COSTES DE PERSONAL	94.107.920,50	71,03%
Sueldos y salarios	79.464.405,19	59,98%
Indemnizaciones		0,00%
Cotizaciones sociales a cargo del empleador	13.165.458,98	9,94%
Otros costes sociales	1.037.283,39	0,78%
Indemnizaciones por razón del servicio	440.772,94	0,33%
Transporte de personal		0,00%
ADQUISICIÓN DE BIENES Y SERVICIOS	2.353.387,93	1,78%
Coste de materiales de reprografía e imprenta	87.555,66	0,07%
Coste de otros materiales	1.294.841,75	0,98%
Adquisición de bienes de inversión		0,00%
Trabajos realizados por otras entidades	970.990,52	0,73%
SERVICIOS EXTERIORES	18.054.409,66	13,63%
Costes de investigación y desarrollo del ejercicio	4.727.499,42	3,57%
Arrendamientos y cánones	424.597,52	0,32%
Reparaciones y conservación	2.698.217,83	2,04%
Servicios de profesionales independientes	657.180,21	0,50%
Transportes	252.839,25	0,19%
Servicios bancarios y similares		0,00%
Publicidad, propaganda y relaciones públicas	501.829,45	0,38%
Suministros	2.947.805,17	2,22%
Comunicaciones	282.654,12	0,21%
Costes diversos	5.561.786,69	4,20%
TRIBUTOS	18.156,31	0,01%
COSTES CALCULADOS	11.297.696,21	8,53%
Amortizaciones	6.469.500,05	4,88%
Previsión Social de Funcionarios	4.828.196,16	3,64%
COSTES FINANCIEROS	76.995,61	0,06%
COSTES DE TRANSFERENCIAS	6.407.816,87	4,84%
OTROS COSTES	171.244,56	0,13%
TOTAL	132.487.627,65	100,00%

2. RESUMEN DEL COSTE POR ACTIVIDADES APLICANDO EL MODELO DE CONTABILIDAD ANALÍTICA DEL MECD A LA UJA PARA EL EJERCICIO 2017:

Resumen por Clases de Coste - Ejercicio 2017

Elemento	Coste	% Coste
0.1 COSTE DE PERSONAL	74.630.855,59	73,40%
0.2 COSTE DE BECARIOS	10.750,47	0,01%
0.3 COSTES CORRIENTES EN BIENES Y SERVICIOS	16.849.739,09	16,57%
0.4 COSTE DE TRIBUTOS	22.661,46	0,02%
0.5 COSTES FINANCIEROS	193.860,78	0,19%
0.6 AMORTIZACIONES (COSTES CALCULADOS)	4.967.593,49	4,89%
0.8 COSTES DE TRANSFERENCIAS	4.998.189,10	4,92%
Suma Total	101.673.649,98	100,00%

Resumen General de Ingresos por Naturaleza - Ejercicio 2017

Elemento de Ingreso	Importe	%
0.0 TASAS, PRECIOS PÚBLICOS Y OTROS INGRESOS	16.853.188,68	15,13%
0.1 TRANSFERENCIAS CORRIENTES	79.252.922,19	71,16%
0.2 TRANSFERENCIAS DE CAPITAL	14.842.140,01	13,33%
0.3 INGRESOS PATRIMONIALES	432.291,39	0,39%
Suma Total	111.380.542,27	100,00%

Resumen Tipos Actividades según su Comportamiento - Ejercicio 2017

Comportamiento	Importe	%
Actividades Directivas, Administrativas y Generales y asimiladas	30.584.647,07	22,04%
Actividades Finalistas o Principales y asimiladas	101.673.648,59	73,25%
Actividades auxiliares	6.541.854,11	4,71%
Suma Total	138.800.149,77	100,00%

Resumen Tipos Actividades por Fines - Ejercicio 2017

Tipo de Actividades	Importe	%	% Act. Fin.
0.0 ACTIVIDADES DE DIRECCIÓN Y ADMINISTRACIÓN GENERAL DE LA UNIVERSIDAD	24.539.746,84	17,68%	
0.1 ACTIVIDADES AUXILIARES	6.541.854,11	4,71%	
0.2 ACTIVIDADES DE ADMINISTRACIÓN Y DIRECCIÓN DE FACULTADES, ESCUELAS, INSTITUTOS Y CENTROS	1.419.104,80	1,02%	
0.3 ACTIVIDADES DE ADMINISTRACIÓN Y DIRECCIÓN DE DEPARTAMENTOS Y OTRAS UNIDADES DOCENTES E INVESTIGADORAS	4.220.215,60	3,04%	
0.4 ACTIVIDADES DE DOCENCIA	53.741.579,87	38,72%	52,86%
0.5 ACTIVIDADES DE INVESTIGACIÓN	42.871.749,82	30,89%	42,17%
0.6 ACTIVIDADES DEPORTIVAS Y DE EXTENSIÓN UNIVERSITARIA	2.959.157,05	2,13%	2,91%
0.7 ACTIVIDADES ANEXAS	2.101.161,84	1,51%	2,07%
0.8 ACTIVIDADES DE ORGANIZACIÓN	405.579,84	0,29%	
Suma Total	138.800.149,77	100,00%	100,00%

Resumen Tipos Actividades por Fines - Actividades de Docencia - Ejercicio 2017

Tipo de Actividades	N5 Código más Actividad de Coste	Importe	%
0.4 ACTIVIDADES DE DOCENCIA	0.4.00 REGLADA	51.842.523,96	96,47%
	0.4.01 NO REGLADA	1.285.258,57	2,39%
	0.4.02 OTRAS ACTIVIDADES DE DOCENCIA	613.797,35	1,14%
Suma Total		53.741.579,87	100,00%

Resumen Tipos Actividades por Fines - Actividades de Docencia Reglada- Ejercicio 2017

Tipo de Actividades	N5 Código más Actividad de Coste	N4 Código más Actividad de Coste	Importe	%
0.4 ACTIVIDADES DE DOCENCIA	0.4.00 REGLADA	0.4.00.000 PRIMER CICLO	0,00	0,00%
		0.4.00.001 SEGUNDO CICLO	228.910,85	0,44%
		0.4.00.002 GRADO	44.597.041,49	86,02%
		0.4.00.003 POSTGRADO OFICIAL	6.610.831,26	12,75%
		0.4.00.004 ACCESO	383.270,87	0,74%
		0.4.00.005 ACTIVIDADES CENTRO DE PROFESORADO SAGRADA FAMILIA (CENTRO ADSCRITO)	22.469,48	0,04%
Suma Total			51.842.523,96	100,00%

Resumen Tipos Actividades por Fines - Coste titulaciones de grado - Ejercicio 2017

Tipo de Actividades	N5 Código más Actividad de Coste	N4 Código más Actividad de Coste	N3 Código más Actividad de Coste	Importe	%
0.4 ACTIVIDADES DE DOCENCIA	0.4.00 REGLADA	0.4.00.002 GRADO	0.4.00.002.000 GRADO EN FISIOTERAPIA	1.042.960,04	2,34%
			0.4.00.002.001 GRADO EN BIOLOGÍA	2.516.495,71	5,64%
			0.4.00.002.002 GRADO EN QUÍMICA	2.275.977,07	5,10%
			0.4.00.002.003 GRADO EN CIENCIAS AMBIENTALES	1.090.389,35	2,44%
			0.4.00.002.004 GRADO EN TRABAJO SOCIAL	1.429.847,83	3,21%
			0.4.00.002.005 GRADO EN ADMINISTRACIÓN Y DIRECCIÓN DE EMPRESAS	2.311.207,58	5,18%
			0.4.00.002.006 GRADO EN DERECHO	2.056.779,38	4,61%
			0.4.00.002.007 GRADO EN FINANZAS Y CONTABILIDAD	1.020.491,52	2,29%
			0.4.00.002.008 GRADO EN GESTIÓN Y ADMINISTRACIÓN PÚBLICA	718.300,98	1,61%
			0.4.00.002.009 GRADO EN RELACIONES LABORALES Y RECURSOS HUMANOS	843.096,37	1,89%
			0.4.00.002.010 GRADO EN TURISMO	890.488,88	2,00%
			0.4.00.002.011 GRADO EN ESTADÍSTICA Y EMPRESA	790.305,53	1,77%
			0.4.00.002.012 DOBLE GRADO EN DERECHO Y ADMINISTRACIÓN Y DIRECCIÓN DE EMPRESAS	1.725.355,14	3,87%
			0.4.00.002.013 GRADO EN EDUCACIÓN INFANTIL	1.781.604,16	3,99%
			0.4.00.002.014 GRADO EN EDUCACIÓN PRIMARIA	2.430.540,26	5,45%
			0.4.00.002.015 GRADO EN ESTUDIOS INGLESES	1.221.183,51	2,74%
			0.4.00.002.016 GRADO EN FILOLOGÍA HISPÁNICA	1.017.355,69	2,28%
			0.4.00.002.017 GRADO EN GEOGRAFÍA E HISTORIA	823.033,67	1,85%
			0.4.00.002.018 GRADO EN HISTORIA DEL ARTE	549.018,38	1,23%
			0.4.00.002.019 GRADO EN PSICOLOGÍA	2.040.560,79	4,58%
			0.4.00.002.020 GRADO EN INGENIERÍA DE ORGANIZACIÓN INDUSTRIAL	776.214,96	1,74%
			0.4.00.002.021 GRADO EN INGENIERÍA ELECTRÓNICA INDUSTRIAL	953.455,60	2,14%
			0.4.00.002.022 GRADO EN INGENIERÍA GEOMÁTICA Y TOPOGRÁFICA	1.375.169,30	3,08%
			0.4.00.002.023 GRADO EN INGENIERÍA INFORMÁTICA	1.995.000,79	4,47%
			0.4.00.002.024 GRADO EN INGENIERÍA MECÁNICA	968.754,03	2,17%
			0.4.00.002.025 GRADO EN INGENIERÍA ELÉCTRICA	745.557,34	1,67%
			0.4.00.002.026 GRADO EN INGENIERÍA CIVIL	539.392,57	1,21%
			0.4.00.002.027 GRADO EN INGENIERÍA DE TECNOLOGÍAS MINERAS	424.738,36	0,95%
			0.4.00.002.028 GRADO EN INGENIERÍA DE RECURSOS ENERGÉTICOS	511.040,37	1,15%
			0.4.00.002.029 GRADO EN INGENIERÍA DE TECNOLOGÍAS DE TELECOMUNICACIÓN	642.724,58	1,44%
			0.4.00.002.030 GRADO EN INGENIERÍA QUÍMICA INDUSTRIAL	568.591,09	1,27%
			0.4.00.002.031 GRADO EN INGENIERÍA TELEMÁTICA	651.959,11	1,46%
			0.4.00.002.032 GRADO EN INGENIERÍA MECÁNICA	610.534,02	1,37%
			0.4.00.002.033 GRADO EN INGENIERÍA ELÉCTRICA	519.124,25	1,16%
			0.4.00.002.034 GRADO EN ENFERMERÍA	1.881.987,37	4,22%
			0.4.00.002.035 GRADO EN EDUCACIÓN SOCIAL	675.376,69	1,51%
			0.4.00.002.036 GRADO EN ARQUEOLOGÍA	541.026,86	1,21%
			0.4.00.002.037 GRADO TURISMO - PREPARACIÓN EXAMEN APTIS (INGLÉS), ENERO 2017	851.383,28	1,91%
			0.4.00.002.038 DOBLE GRADO EN INGENIERÍA ELÉCTRICA E INGENIERÍA MECÁNICA	126.952,38	0,28%
			0.4.00.002.039 DOBLE GRADO EN INGENIERÍA ELÉCTRICA E INGENIERÍA ELECTRÓNICA INDUSTRIAL	159.834,92	0,36%
			0.4.00.002.040 DOBLE GRADO EN INGENIERÍA MECÁNICA E INGENIERÍA DE ORGANIZACIÓN INDUSTRIAL	143.884,41	0,32%
			0.4.00.002.041 DOBLE GRADO EN INGENIERÍA ELÉCTRICA E INGENIERÍA MECÁNICA	73.722,24	0,17%
			0.4.00.002.042 DOBLE GRADO EN INGENIERÍA ELÉCTRICA E INGENIERÍA QUÍMICA INDUSTRIAL	82.301,29	0,18%
			0.4.00.002.043 DOBLE GRADO EN INGENIERÍA DE TECNOLOGÍAS MINERAS E INGENIERÍA CIVIL	105.230,55	0,24%
0.4.00.002.044 DOBLE GRADO EN INGENIERÍA DE RECURSOS ENERGÉTICOS E ING. QUÍMICA INDUSTRIAL	98.093,30	0,22%			
Suma Total Coste Grados				44.597.041,49	100,00%

Resumen Márgenes y Grado de Cobertura - Ejercicio 2017

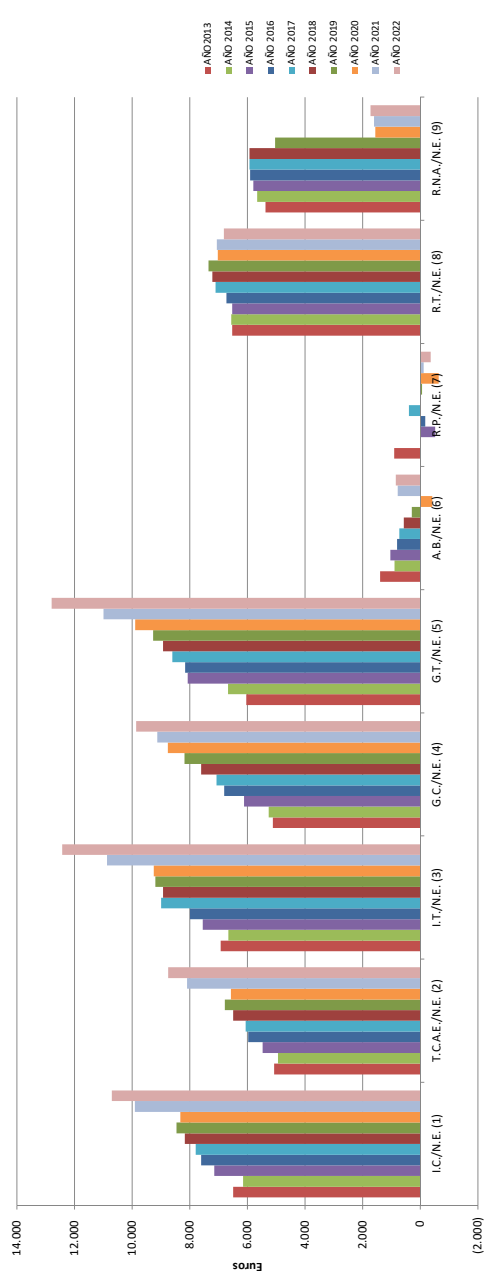
Actividad	Coste	Ingresos	Margen	% de cobertura
# NO AFECTO A ACTIVIDADES	0,00	82.709.164,85	82.709.164,85	0,00%
0.0 ACTIVIDADES DE DIRECCIÓN Y ADMINISTRACIÓN GENERAL DE LA UNIVERSIDAD	24.539.746,84	0,00	-24.539.746,84	0,00%
0.1 ACTIVIDADES AUXILIARES	6.541.854,11	0,00	-6.541.854,11	0,00%
0.2 ACTIVIDADES DE ADMINISTRACIÓN Y DIRECCIÓN DE FACULTADES, ESCUELAS, INSTITUTOS Y CENTROS	1.419.104,80	0,00	-1.419.104,80	0,00%
0.3 ACTIVIDADES DE ADMINISTRACIÓN Y DIRECCIÓN DE DEPARTAMENTOS Y OTRAS UNIDADES DOCENTES E INVESTIGADORAS	4.220.215,60	0,00	-4.220.215,60	0,00%
0.4 ACTIVIDADES DE DOCENCIA	53.741.579,87	14.637.787,87	-39.103.792,00	33,94%
0.5 ACTIVIDADES DE INVESTIGACIÓN	42.871.749,82	13.310.498,28	-29.561.251,54	38,69%
0.6 ACTIVIDADES DEPORTIVAS Y DE EXTENSIÓN UNIVERSITARIA	2.959.157,05	391.122,16	-2.568.034,89	16,47%
0.7 ACTIVIDADES ANEXAS	2.101.161,84	331.969,11	-1.769.192,73	19,69%
0.8 ACTIVIDADES DE ORGANIZACIÓN	405.579,84	0,00	-405.579,84	0,00%
Suma Total	138.800.149,77	111.380.542,27		

26. Indicadores de gestión.

INDICADORES FINANCIEROS POR ESTUDIANTE MATRICULADO EN ENSEÑANZAS UNIVERSITARIAS DE 1º Y 2º CICLO O GRADO
AÑOS 2013 A 2022

AÑO	INGRESOS			GASTOS			RESULTADOS		
	I.C./N.E. (1)	T.C.A.E./N.E. (2)	I.T./N.E. (3)	G.C./N.E. (4)	G.T./N.E. (5)	A.B./N.E. (6)	R.P./N.E. (7)	R.T./N.E. (8)	R.N.A./N.E. (9)
AÑO 2013 (Curso Académico 2012/2013)	6.491	5.069	6.927	5.108	6.035	1.382	892	6.519	5.370
AÑO 2014 (Curso Académico 2013/2014)	6.138	4.929	6.660	5.252	6.662	886	(3)	6.553	5.655
AÑO 2015 (Curso Académico 2014/2015)	7.138	5.464	7.540	6.112	8.070	1.027	(631)	6.521	5.787
AÑO 2016 (Curso Académico 2015/2016)	7.598	5.984	7.985	6.801	8.161	797	(176)	6.724	5.896
AÑO 2017 (Curso Académico 2016/2017)	7.789	6.050	8.984	7.066	8.595	724	388	7.104	5.924
AÑO 2018 (Curso Académico 2017/2018)	8.169	6.483	8.919	7.604	8.927	565	(8)	7.211	5.925
AÑO 2019 (Curso Académico 2018/2019)	8.460	6.778	9.190	8.174	9.264	285	(74)	7.349	5.027
AÑO 2020 (Curso Académico 2019/2020)	8.326	6.571	9.246	8.752	9.889	(426)	(643)	7.026	1.551
AÑO 2021 (Curso Académico 2020/2021)	9.897	8.094	10.866	9.124	10.995	773	(129)	7.051	1.596
AÑO 2022 (Curso Académico 2021/2022)	10.702	8.745	12.419	9.856	12.794	845	(375)	6.805	1.715

(1): Ingresos Corrientes - Número de Estudiantes
 (2): Transferencias Corrientes de la Admón Educativa - Número de Estudiantes
 (3): Ingresos Totales - Número de Estudiantes
 (4): Gastos Corrientes - Número de Estudiantes
 (5): Gastos Totales - Número de Estudiantes
 (6): Ahorro Bruto - Número de Estudiantes
 (7): Resultado Presupuestario - Número de Estudiantes
 (8): Remanente Total - Número de Estudiantes
 (9): Remanente no Afectado - Número de Estudiantes

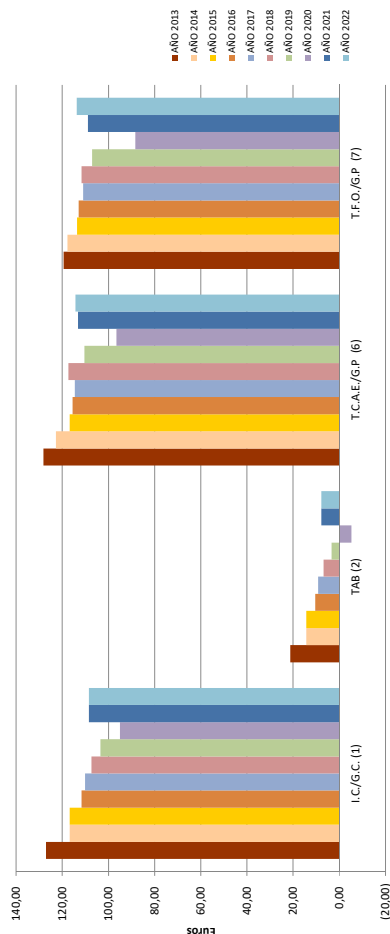


INDICADORES DE COBERTURA FINANCIERA DE LA ACTIVIDAD PRODUCTIVA. AÑOS 2013 A 2022

AÑO	- En euros corrientes -										
	I.C. G.C. (1)	TAB (2)	T.C. G.C. (3)	R.P. G.C. (4)	R.P. T.G. (5)	T.C.A.E. G.P. (6)	T.F.O. G.P. (7)	P.P.E.G. G.C. (8)	P.P.E.G. G.C.B.S. (9)	T.K. I.R. (10)	A.B. I.R. (11)
AÑO 2013	127,06	21,30	101,82	25,24	21,37	128,27	119,44	18,37	99,03	52,76	169,74
AÑO 2014	116,87	14,43	96,34	20,54	16,20	122,87	117,85	13,09	70,54	37,07	87,83
AÑO 2015	116,80	14,38	91,73	25,08	18,99	116,86	113,63	17,68	92,29	17,99	62,93
AÑO 2016	111,72	10,49	91,20	20,52	17,10	115,54	112,96	14,95	81,64	29,64	62,24
AÑO 2017	110,24	9,29	89,73	20,52	16,86	114,58	111,04	14,88	79,77	81,45	49,65
AÑO 2018	107,43	6,92	88,60	18,84	16,05	117,39	111,72	13,02	66,76	40,18	43,95
AÑO 2019	103,49	3,37	86,69	16,80	14,82	110,42	107,09	11,86	65,91	63,25	27,14
AÑO 2020	95,13	(5,11)	78,39	16,76	14,83	96,56	86,39	11,51	72,42	86,21	(40,31)
AÑO 2021	108,47	7,81	90,97	17,52	14,54	113,20	108,92	10,85	66,27	54,23	43,41
AÑO 2022	108,58	7,90	92,71	15,87	12,23	114,31	113,81	10,76	65,84	63,24	31,29

INDICADORES DE FINANCIACIÓN: Leyenda

- (1) Ingresos Corrientes
Gastos Corrientes
- (2) Tasa de Ahorro Bruto (TAB) = Ingresos Corrientes - Gastos Corrientes
Ingresos Corrientes
- (3) Transferencias Corrientes (Cap. 4)
Gastos Corrientes
- (4) Recursos Propios (Cap. 3 + 5 + 6)
Gastos Corrientes
- (5) Recursos Propios (Cap. 3 + 5 + 6)
Total Gastos
- (6) Transferencias Corrientes de la Admón Educativa
Gastos de Personal (Cap. 1)
- (7) Transferencias Financiación Operativa
Gastos de Personal (Cap. 1)
- (8) Precios públicos por enseñanzas de grado (e.p. 312)
Gastos Corrientes
- (9) Precios públicos por enseñanzas de grado (e.p. 312)
Gastos Corrientes en bienes y servicios (Cap. 2)
- (10) Transferencias de Capital (Cap. 7)
Inversiones Reales (Cap. 6)
- (11) Ahorro Bruto
Inversiones Reales (Cap. 6)



Los costes totales, por alumno matriculado y crédito ofertado y matriculado, de las actividades de docencia del ejercicio 2017 según los resultados de la actualización y cálculo de costes del Modelo de Contabilidad Analítica del MECD a la Universidad de Jaén son los siguientes:

Código coste	Actividades	Coste total	%	Nº alumnos matriculados	Coste/Alumno matriculado	Nº créditos ofertados	Coste/Crédito ofertado	Nº créditos matriculados	Coste/Crédito matriculado
0.4.00	REGLADA	51.842.523,95 €	96,47%	118.464	437,62 €	15.375	3.371,87 €	753.023	68,85 €
0.4.01	NO REGLADA	1.285.258,57 €	2,39%	991	1.296,93 €	892	1.440,87 €	10.551	121,81 €
0.4.02	OTRAS ACTIVIDADES DE DOCENCIA	613.797,35 €	1,14%	-	-	-	-	-	-
Total		53.741.579,87 €	100,00%	119.455		16.267		763.574	

Los costes totales, por alumno matriculado y crédito ofertado y matriculado, por tipología de las enseñanzas del ejercicio 2017 según los resultados de la actualización y cálculo de costes del Modelo de Contabilidad Analítica del MECD a la Universidad de Jaén son los siguientes:

Código coste	Tipología enseñanza	Coste total	%	Nº Alumnos matriculados	Coste/Alumno matriculado	Nº Créditos ofertados	Coste/Crédito ofertado	Nº Créditos matriculados	Coste/Crédito matriculado
0.4.00.000	PRIMER CICLO	-	-	-	-	-	-	-	-
0.4.00.001	SEGUNDO CICLO	228.910,85 €	0,45%	137	1.670,88 €	271	844,69 €	686	333,69 €
0.4.00.002	GRADO	44.597.041,49 €	86,70%	104.334	427,44 €	11.501	3.877,67 €	678.435	65,74 €
0.4.00.003.000	MÁSTERES OFICIALES	6.424.905,59 €	12,49%	13.993	459,16 €	3.603	1.783,21 €	73.902	86,94 €
0.4.00.003.001	PROGRAMAS DOCTORADO	185.925,67 €	0,36%	-	-	-	-	-	-
Total		51.436.783,60 €	100,00%	118.464		15.375		753.023	

Los costes totales, por alumno matriculado y crédito ofertado y matriculado, por rama de conocimiento del ejercicio 2017 según los resultados de la actualización y cálculo de costes del Modelo de Contabilidad Analítica del MECD a la Universidad de Jaén son los siguientes:

Rama conocimiento	Coste total	%	Nº alumnos matriculados	Coste/Alumno matriculado	Nº créditos ofertados	Coste/Crédito ofertado	Nº créditos matriculados	Coste/Crédito matriculado
ARTES Y HUMANIDADES	4.845.439,32 €	9,42%	9.858	491,52 €	1.883	2.573,26 €	58.427	82,93 €
CIENCIAS	6.954.069,71 €	13,52%	6.930	1.003,47 €	1.308	5.316,57 €	47.079	147,71 €
CIENCIAS DE LA SALUD	5.742.545,82 €	11,16%	18.548	309,60 €	1.309	4.386,97 €	120.794	47,54 €
CIENCIAS SOCIALES Y JURÍDICAS	19.825.259,63 €	38,54%	60.971	325,16 €	5.041	3.932,80 €	392.128	50,56 €
INGENIERÍA Y ARQUITECTURA	14.060.655,28 €	27,34%	22.157	634,59 €	5.834	2.410,12 €	134.595	104,47 €
CIENCIAS SOCIALES Y JURÍDICAS/CIENCIAS DE LA SALUD	8.813,84 €	0,02%	-	-	-	-	-	-
Total	51.436.783,60 €	100,00%	118.464		15.375		753.023	

27. Hechos posteriores al cierre.

No se han producido acontecimientos significativos posteriores al 31 de diciembre de 2022 que puedan resultar de interés para los usuarios de las presentes cuentas anuales.

2022



Universidad de Jaén

Cuentas Anuales

ANEXOS

Pág.

ANEXO I.- DETALLE EXPLICATIVO DE LOS CRÉDITOS Y PREVISIONES PRESUPUESTARIOS SEGÚN ESTRUCTURA ORGÁNICA, FUNCIONAL Y ECONÓMICA	299
I.1.- Estado de aplicación de los créditos presupuestarios según estructura orgánica, económica y funcional	301
I.2.- Estado de aplicación de los créditos presupuestarios según estructura orgánica y económica detallada por capítulos. Especial detalle Capítulo 2.....	343
I.3.- Modificaciones de crédito según estructura orgánica, económica y funcional	373
I.4.- Estado de ejecución de las previsiones presupuestarias según estructura económica y orgánica.....	411
 ANEXO II.- DETALLE DE LAS ACTIVIDADES RELACIONADAS CON LA FORMACIÓN NO REGLADA	453
II.1.- Detalle explicativo del comportamiento económico de la actividad realizada por cursos de extensión universitaria y de verano (EPC).....	457
II.2.- Detalle de la actividad realizada por jornadas, congresos y similares de enseñanza (EPJ)....	459
II.3.- Detalle de la actividad realizada por enseñanzas de formación continua específica (EPE)....	461
II.4.- Detalle de la actividad realizada por enseñanzas de formación continua genérica (EPG).....	463
II.5.- Detalle de la actividad realizada por enseñanzas de títulos propios de postgrado (EPP)	467
 ANEXO III.- DETALLE DE DETERMINADAS ACTIVIDADES RELACIONADAS CON LA INVESTIGACIÓN	471
III.1.- Detalle de la actividad realizada por contratos art. 83 de la LOU (IAC)	475
III.2.- Detalle de la actividad realizada por contratos de investigación internos art. 83 de la LOU (IAI).....	495
III.3.- Detalle de la actividad realizada susceptible de protección a través de patentes, modelos de utilidad, diseños industriales... (I).....	497
III.4.- Detalle de la actividad realizada por grupos de investigación (IBG)	499
III.5.- Detalle de la actividad realizada por grupos de investigación (IBG1.2).....	507
III.6.- Detalle de la actividad realizada por proyectos investigación (IBP)	515
III.7.- Detalle de la actividad realizada por ayudas a la investigación (IFS).....	531
III.8.- Detalle de la actividad realizada por jornadas, congresos y similares de investigación (IFJ)....	539
 ANEXO IV.- DETALLE DE LA VALORACIÓN ECONÓMICA DE LOS EQUIPAMIENTOS ASIGNADOS A LOS DEPARTAMENTOS UNIVERSITARIOS	541

En el primer anexo se registra la información referente al comportamiento presupuestario del conjunto de los centros de gasto que han operado en el año 2022 en la Universidad de Jaén, expresando dicha información de acuerdo a la tipología del órgano responsable de la gestión presupuestaria, tales como gobierno colegiado y unipersonal, centros, departamentos y cátedras universitarias, servicios y órganos de representación de estudiantes y del personal. Igualmente, se detalla la información atendiendo a la naturaleza económica del gasto contraído por las diferentes unidades orgánicas y según sea la actividad funcional que da contenido a la activación de los referidos gastos (Anexo I.1).

En el Anexo I.2 se detalla para cada centro de gasto de la UJA el comportamiento del gasto presupuestario por capítulos, con especial referencia al capítulo segundo, gastos corrientes en bienes y servicios, al reflejar las cantidades aplicadas a nivel de los diferentes conceptos presupuestarios que conforman este capítulo. Mientras, en el Anexo I.3 se pone de manifiesto las diferentes figuras de modificación de crédito según la estructura orgánica, económica y funcional de la Universidad.

En el anexo I.4 se muestra el detalle de la ejecución de las previsiones presupuestarias del estado de ingresos según su clasificación económica y orgánica, así como los derechos reconocidos netos y la recaudación neta de los mismos.

Por su parte en el Anexo II se registran el comportamiento económico de las actividades relacionadas con la formación, ajenas a las enseñanzas oficiales de grado, máster y primer, segundo y tercer ciclo. Éstas aparecen identificadas atendiendo a la ubicación departamental del profesor responsable de las mismas, especificando su comportamiento de ingresos y gastos presupuestarios.

En el Anexo III se contemplan determinadas actividades realizadas en el ámbito de la investigación (tanto básica y aplicada, como de su fomento e impulso). Éstas, igualmente, se detallan atendiendo a la ubicación departamental del profesor responsable de las mismas, especificando su comportamiento de ingresos y gastos presupuestarios.

Por último, en el Anexo IV se detallan los equipamientos asignados a los departamentos universitarios con cargo a los créditos de equipamiento docente del Vicerrectorado de Infraestructuras Desarrollo de Campus y Sostenibilidad.

2022



Universidad de Jaén

ANEXO I

Cuentas Anuales

DETALLE EXPLICATIVO DE LOS
CRÉDITOS Y PREVISIONES
PRESUPUESTARIOS SEGÚN
ESTRUCTURA ORGÁNICA,
FUNCIONAL Y ECONÓMICA

ANEXO I.1. ESTADO DE APLICACIÓN DE LOS CRÉDITOS PRESUPUESTARIOS SEGÚN ESTRUCTURA ECONÓMICA, ORGÁNICA Y FUNCIONAL. EJERCICIO ECONÓMICO 2022

COD.	DESCRIPCIÓN	Crédito inicial (1)	Remanentes (2)	Modificaciones		Otras modif. (5)	Total modificaciones (6) = (2)+(3)+(4)+(5)	Crédito final (7) = (1)+(6)	Crédito dispuesto (8)	Crédito disponible		Modificación s/Cto. (11) = (6)/ (11) = (6)/1	Gastado s/Cto. final (12) = (8)/7	Disp. bruto s/Cto. final (13) = (9)/7
				Redistribuciones (3)	Anticipos (4)					Bruto (9) = (7)-(8)	Neto (10) = (9)-(4)			
01 - ÓRGANOS DE GOBIERNO COLEGIADOS		301.657,95	3.311,97	0,00	0,00	0,00	3.311,97	304.969,92	234.457,82	70.512,10	70.512,10	1,00%	76,88%	23,12%
01.01 - CONSEJO DE DIRECCIÓN		69.500,00	0,00	0,00	0,00	0,00	0,00	69.500,00	32.491,01	37.008,99	37.008,99	0,00%	46,75%	53,25%
C.Económica: 2 / C.Funcional: A - ACTIVIDADES COMPLEMENTARIAS		69.500,00	0,00	0,00	0,00	0,00	0,00	69.500,00	32.491,01	37.008,99	37.008,99	0,00%	46,75%	53,25%
01.02 - CONSEJO DE GOBIERNO		2.200,00	0,00	0,00	0,00	0,00	0,00	2.200,00	316,16	1.883,84	1.883,84	0,00%	14,37%	85,63%
C.Económica: 2 / C.Funcional: A - ACTIVIDADES COMPLEMENTARIAS		2.200,00	0,00	0,00	0,00	0,00	0,00	2.200,00	316,16	1.883,84	1.883,84	0,00%	14,37%	85,63%
01.03 - CLAUSTRO UNIVERSITARIO		6.300,00	0,00	0,00	0,00	0,00	0,00	6.300,00	5.361,70	938,30	938,30	0,00%	85,11%	14,89%
C.Económica: 2 / C.Funcional: A - ACTIVIDADES COMPLEMENTARIAS		6.300,00	0,00	0,00	0,00	0,00	0,00	6.300,00	5.361,70	938,30	938,30	0,00%	85,11%	14,89%
01.04 - CONSEJO SOCIAL		223.657,95	0,00	0,00	0,00	0,00	0,00	223.657,95	196.288,95	27.369,00	27.369,00	0,00%	87,76%	12,24%
C.Económica: 11 / C.Funcional: A - ACTIVIDADES COMPLEMENTARIAS		223.657,95	0,00	0,00	0,00	0,00	0,00	223.657,95	196.288,95	27.369,00	27.369,00	0,00%	87,76%	12,24%
C.Económica: 12 / C.Funcional: A - ACTIVIDADES COMPLEMENTARIAS		76.605,59	0,00	0,00	0,00	4.700,00	4.700,00	81.305,59	81.071,02	234,57	234,57	61,4%	95,71%	4,29%
C.Económica: 13 / C.Funcional: A - ACTIVIDADES COMPLEMENTARIAS		31.356,47	0,00	0,00	0,00	0,00	0,00	31.356,47	29.984,72	1.371,75	1.371,75	0,00%	95,63%	0,37%
C.Económica: 15 / C.Funcional: A - ACTIVIDADES COMPLEMENTARIAS		10.148,96	0,00	0,00	0,00	193,04	193,04	10.342,00	10.341,90	0,10	0,10	1,90%	100,00%	0,00%
C.Económica: 16 / C.Funcional: A - ACTIVIDADES COMPLEMENTARIAS		34.946,93	0,00	0,00	0,00	1.732,45	1.732,45	36.679,38	36.579,38	0,00	0,00	4,97%	100,00%	0,00%
C.Económica: 2 / C.Funcional: A - ACTIVIDADES COMPLEMENTARIAS		70.700,00	0,00	0,00	0,00	-6.625,49	-6.625,49	64.074,51	38.311,93	25.762,58	25.762,58	-9,37%	59,79%	40,21%
01.04.03 - CONCIERTO ORQUESTRA VIENA		0,00	3.311,97	0,00	0,00	0,00	3.311,97	3.311,97	0,00	3.311,97	3.311,97	0,00%	100,00%	0,00%
C.Económica: 2 / C.Funcional: C - PROYECCIÓN DE LA CULTURA Y DEPORTES		0,00	3.311,97	0,00	0,00	0,00	3.311,97	3.311,97	0,00	3.311,97	3.311,97	0,00%	100,00%	0,00%
02 - ÓRGANOS DE GOBIERNO UNIPERSONALES		13.669.186,60	16.709.503,57	831.906,02	0,00	4.662.104,40	22.183.513,99	35.852.700,59	17.379.063,01	18.473.637,58	18.473.637,58	162,29%	48,47%	51,53%
02.01 - VICERRECTORADO DE PROFESORADO Y ORDENACIÓN ACADÉMICA		107.000,00	0,00	0,00	0,00	-324,78	-324,78	106.675,22	50.734,57	55.940,65	55.940,65	-0,30%	47,56%	52,44%
C.Económica: 16 / C.Funcional: AFP - FORMACIÓN DEL PDI		41.000,00	0,00	0,00	0,00	0,00	0,00	41.000,00	24.908,92	16.091,08	16.091,08	0,00%	60,75%	39,25%
C.Económica: 2 / C.Funcional: AFP - FORMACIÓN DEL PDI		41.000,00	0,00	0,00	0,00	0,00	0,00	41.000,00	24.908,92	16.091,08	16.091,08	0,00%	60,75%	39,25%
C.Económica: 2 / C.Funcional: AGP - FORMACIÓN Y PROFESORADO		26.400,00	0,00	0,00	0,00	-324,78	-324,78	26.075,22	14.896,15	11.179,07	11.179,07	-1,23%	57,13%	42,87%
C.Económica: 48 / C.Funcional: AGP - DOCENCIA Y PROFESORADO		7.900,00	0,00	0,00	0,00	0,00	0,00	7.900,00	0,00	7.900,00	7.900,00	0,00%	0,00%	100,00%
02.01.01 - PRORROGAS DE LOS CONTRATOS RAMÓN Y CAJAL Y SIMILARES		0,00	18.949,79	-18.949,79	0,00	0,00	0,00	0,00	0,00	0,00	0,00	0,00%	0,00%	0,00%
C.Económica: 645 / C.Funcional: AS - SUBVENIONES ESPECÍFICAS		0,00	18.949,79	-18.949,79	0,00	0,00	0,00	0,00	0,00	0,00	0,00	0,00%	0,00%	0,00%
02.01.02 - Incentivos económicos Plan de Dedicación Académica		200.000,00	0,00	0,00	0,00	-199.650,36	-199.650,36	349,64	0,00	349,64	349,64	-99,83%	0,00%	100,00%
C.Económica: 2 / C.Funcional: AGP2 - PLAN DE DEDICACIÓN ACADÉMICA 2022		200.000,00	0,00	0,00	0,00	-199.650,36	-199.650,36	349,64	0,00	349,64	349,64	-99,83%	0,00%	100,00%
02.01.02.02 - Incentivos económicos PDA Departamento 06.02		0,00	2.842,16	4.721,28	0,00	0,00	7.563,44	7.563,44	6.453,31	1.110,13	1.110,13	81,65	94,24%	5,76%
C.Económica: 2 / C.Funcional: AGP - DOCENCIA Y PROFESORADO		0,00	2.842,16	4.721,28	0,00	-1.424,00	1.418,16	1.418,16	1.336,51	81,65	81,65	5,76%	94,24%	5,76%
C.Económica: 2 / C.Funcional: AGP2 - PLAN DE DEDICACIÓN ACADÉMICA 2022		0,00	0,00	4.721,28	0,00	-1.744,00	2.977,28	2.977,28	2.051,25	895,47	895,47	69,61%	30,39%	69,61%
C.Económica: 60 / C.Funcional: AGP2 - PLAN DE DEDICACIÓN ACADÉMICA 2022		0,00	0,00	0,00	0,00	1.424,00	1.424,00	1.424,00	1.381,98	42,02	42,02	97,05%	2,95%	97,05%
C.Económica: 60 / C.Funcional: AGP2 - PLAN DE DEDICACIÓN ACADÉMICA 2022		0,00	0,00	0,00	0,00	1.774,56	1.774,56	1.774,56	1.683,57	90,99	90,99	94,87%	5,13%	94,87%
02.01.02.03 - Incentivos económicos PDA Departamento 06.03		0,00	3.669,03	4.735,97	0,00	0,00	8.405,00	8.405,00	7.743,37	661,63	661,63	91,91%	8,09%	91,91%
C.Económica: 2 / C.Funcional: AGP - DOCENCIA Y PROFESORADO		0,00	3.669,03	4.735,97	0,00	-2.200,47	1.468,56	1.468,56	1.048,79	419,77	419,77	71,42%	28,58%	71,42%
C.Económica: 2 / C.Funcional: AGP2 - PLAN DE DEDICACIÓN ACADÉMICA 2022		0,00	0,00	4.735,97	0,00	-1.988,10	2.767,87	2.767,87	2.616,16	151,71	151,71	94,52%	5,48%	94,52%
C.Económica: 60 / C.Funcional: AGP2 - PLAN DE DEDICACIÓN ACADÉMICA 2022		0,00	0,00	0,00	0,00	2.349,52	2.349,52	2.349,52	2.249,88	99,64	99,64	97,78%	2,22%	97,78%
02.01.02.05 - Incentivos económicos PDA Departamento 06.05		0,00	2.270,96	3.006,47	0,00	1.639,05	1.639,05	1.639,05	1.585,54	53,51	53,51	96,74%	3,26%	96,74%
C.Económica: 2 / C.Funcional: AGP - DOCENCIA Y PROFESORADO		0,00	2.270,96	3.006,47	0,00	0,00	5.277,43	5.277,43	5.086,37	191,06	191,06	96,38%	3,62%	96,38%
C.Económica: 2 / C.Funcional: AGP2 - PLAN DE DEDICACIÓN ACADÉMICA 2022		0,00	0,00	3.006,47	0,00	-2.061,08	1.994,40	1.994,40	1.984,40	1,00	1,00	99,50%	0,50%	99,50%
C.Económica: 60 / C.Funcional: AGP2 - PLAN DE DEDICACIÓN ACADÉMICA 2022		0,00	0,00	3.006,47	0,00	-656,31	2.350,16	2.350,16	2.233,65	116,51	116,51	95,04%	4,96%	95,04%
C.Económica: 60 / C.Funcional: AGP - DOCENCIA Y PROFESORADO		0,00	10,48	0,00	0,00	2.247,72	2.258,20	2.258,20	2.284,65	73,55	73,55	96,88%	3,12%	96,88%
C.Económica: 60 / C.Funcional: AGP2 - PLAN DE DEDICACIÓN ACADÉMICA 2022		0,00	0,00	0,00	0,00	369,67	369,67	369,67	369,67	0,00	0,00	100,00%	0,00%	100,00%
02.01.02.07 - Incentivos económicos PDA Departamento 06.07		0,00	3.491,46	3.732,07	0,00	0,00	7.223,53	7.223,53	6.510,18	713,35	713,35	90,12%	9,88%	90,12%
C.Económica: 2 / C.Funcional: AGP - DOCENCIA Y PROFESORADO		0,00	3.491,46	3.732,07	0,00	-980,39	2.511,07	2.511,07	2.480,18	30,89	30,89	98,77%	1,23%	98,77%
C.Económica: 2 / C.Funcional: AGP2 - PLAN DE DEDICACIÓN ACADÉMICA 2022		0,00	0,00	3.732,07	0,00	-2.544,26	1.187,81	1.187,81	906,52	281,29	281,29	76,32%	23,68%	76,32%
C.Económica: 60 / C.Funcional: AGP - DOCENCIA Y PROFESORADO		0,00	0,00	0,00	0,00	3.524,65	3.524,65	3.524,65	3.123,48	401,17	401,17	88,62%	11,38%	88,62%
02.01.02.08 - Incentivos económicos PDA Departamento 06.08		0,00	5.533,84	4.636,64	0,00	-3.520,77	6.649,71	6.649,71	6.415,13	234,58	234,58	96,47%	3,53%	96,47%
C.Económica: 2 / C.Funcional: AGP - DOCENCIA Y PROFESORADO		0,00	5.533,84	4.636,64	0,00	-4.602,20	5.572,24	5.572,24	5.303,64	268,60	268,60	95,99%	0,01%	95,99%
C.Económica: 2 / C.Funcional: AGP2 - PLAN DE DEDICACIÓN ACADÉMICA 2022		0,00	0,00	0,00	0,00	-3.553,41	1.083,23	1.083,23	962,75	120,48	120,48	88,88%	11,12%	88,88%
C.Económica: 60 / C.Funcional: AGP - DOCENCIA Y PROFESORADO		0,00	27,95	0,00	0,00	1.620,42	1.648,37	1.648,37	1.609,52	38,85	38,85	97,64%	2,36%	97,64%
C.Económica: 60 / C.Funcional: AGP2 - PLAN DE DEDICACIÓN ACADÉMICA 2022		0,00	0,00	0,00	0,00	3.014,42	3.014,42	3.014,42	2.939,22	75,20	75,20	97,51%	2,49%	97,51%
02.01.02.10 - Incentivos económicos PDA Departamento 06.09		0,00	6.586,07	6.172,46	0,00	76,94	12.835,47	12.835,47	11.290,79	1.544,68	1.544,68	87,97%	12,03%	87,97%
C.Económica: 2 / C.Funcional: AGP - DOCENCIA Y PROFESORADO		0,00	6.586,07	6.172,46	0,00	-2.209,83	4.376,24	4.376,24	4.289,14	87,10	87,10	98,01%	1,99%	98,01%
C.Económica: 2 / C.Funcional: AGP2 - PLAN DE DEDICACIÓN ACADÉMICA 2022		0,00	0,00	6.172,46	0,00	-1.664,68	4.507,78	4.507,78	4.363,62	144,16	144,16	81,05%	18,95%	81,05%
C.Económica: 60 / C.Funcional: AGP - DOCENCIA Y PROFESORADO		0,00	0,00	0,00	0,00	3.336,77	3.336,77	3.336,77	2.751,49	585,28	585,28	82,46%	17,54%	82,46%
02.01.02.10 - Incentivos económicos PDA Departamento 06.10		0,00	3.670,67	3.899,95	0,00	0,00	7.570,62	7.570,62	7.256,68	313,94	313,94	95,85%	4,15%	95,85%
C.Económica: 2 / C.Funcional: AGP - DOCENCIA Y PROFESORADO		0,00	3.670,67	3.899,95	0,00	0,00	7.570,62	7.570,62	7.256,68	313,94	313,94	95,85%	4,15%	95,85%
C.Económica: 2 / C.Funcional: AGP2 - PLAN DE DEDICACIÓN ACADÉMICA 2022		0,00	0,00	3.899,95	0,00	-577,51	3.130,08	3.130,08	3.125,60	4,48	4,48	99,86%	0,14%	99,86%
C.Económica: 60 / C.Funcional: AGP2 - PLAN DE DEDICACIÓN ACADÉMICA 2022		0,00	0,00	0,00	0,00	-1.246,61	2.653,34	2.653,34	2.401,92	251,42	251,42	90,52%	9,48%	90,52%
C.Económica: 60 / C.Funcional: AGP - DOCENCIA Y PROFESORADO		0,00	13,08	0,00	0,00	527,51	540,59	540,59	511,95	28,64	28,64	94,70%	5,30%	94,70%
02.01.02.12 - Incentivos económicos PDA Departamento 06.12		0,00	4.176,19	4.416,73	0,00	1.246,61	8.592,92	8.592,92	8.288,91	304,01	304,01			

ANEXO I.1. ESTADO DE APLICACIÓN DE LOS CRÉDITOS PRESUPUESTARIOS SEGÚN ESTRUCTURA ECONÓMICA, ORGÁNICA Y FUNCIONAL. EJERCICIO ECONÓMICO 2022

COD.	DESCRIPCIÓN	Crédito inicial (1)	Remanentes (2)	Modificaciones		Otras modif. (5)	Total modificaciones (6) = (2)+(3)+(4)+(5)	Crédito final (7) = (1)+(6)	Crédito dispuesto (8)	Crédito disponible		Modifica- ción s/Co. (11) = (6)/ (1)	Gastado s/Co. final (12) = (8)/ (7)	Disp. bruto s/Co. final (13) = (9)/ (7)
				Redistribuciones (3)	Anticipos (4)					Bruto (9) = (7)-(8)	Neto (10) = (9)-(4)			
C.Económica: 2 / C.Funcional: AGP2 - PLAN DE DEDICACION ACADÉMICA 2022		0,00	0,00	4.416,73	0,00	-2.461,54	1.955,19	1.955,19	1.759,16	196,03	196,03	- 89,97%	100,03%	
C.Económica: 60 / C.Funcional: AGP - DOCCENCIA Y PROFESORADO		0,00	0,00	0,00	0,00	2.893,74	2.893,74	2.893,74	2.833,80	59,94	59,94	- 97,93%	2,07%	
C.Económica: 60 / C.Funcional: AGP2 - PLAN DE DEDICACION ACADÉMICA 2022		0,00	0,00	0,00	0,00	2.481,79	2.481,79	2.445,74	2.445,74	36,05	36,05	- 98,55%	1,45%	
02.01.02.13 - Incentivos económicos PDA Departamento 06.13		0,00	4.351,32	4.950,18	0,00	0,00	9.301,50	9.301,50	7.959,93	505,57	505,57	- 94,56%	5,44%	
C.Económica: 2 / C.Funcional: AGP - DOCCENCIA Y PROFESORADO		0,00	0,00	0,00	0,00	-1.443,28	2.908,04	2.908,04	2.903,64	4,40	4,40	- 99,85%	0,15%	
C.Económica: 2 / C.Funcional: AGP2 - PLAN DE DEDICACION ACADÉMICA 2022		0,00	0,00	4.950,18	0,00	-4.659,83	290,35	290,35	290,35	0,00	0,00	- 100,00%	0,00%	
C.Económica: 60 / C.Funcional: AGP - DOCCENCIA Y PROFESORADO		0,00	0,00	0,00	0,00	1.443,28	1.443,28	1.443,28	1.443,28	0,00	0,00	- 100,00%	0,00%	
C.Económica: 60 / C.Funcional: AGP2 - PLAN DE DEDICACION ACADÉMICA 2022		0,00	0,00	0,00	0,00	4.659,83	4.659,83	4.659,83	4.158,66	501,17	501,17	- 89,24%	10,76%	
02.01.02.14 - Incentivos económicos PDA Departamento 06.14		0,00	3.253,93	5.946,77	0,00	-750,05	8.050,65	8.050,65	4.066,53	3.984,12	3.984,12	- 50,51%	49,49%	
C.Económica: 2 / C.Funcional: AGP - DOCCENCIA Y PROFESORADO		0,00	3.253,93	0,00	0,00	-1.650,58	1.603,35	1.603,35	1.563,19	40,16	40,16	- 97,50%	2,50%	
C.Económica: 2 / C.Funcional: AGP2 - PLAN DE DEDICACION ACADÉMICA 2022		0,00	0,00	5.946,77	0,00	-1.189,75	4.357,02	4.357,02	4.357,02	0,00	0,00	- 100,00%	89,04%	
C.Económica: 60 / C.Funcional: AGP - DOCCENCIA Y PROFESORADO		0,00	0,00	0,00	0,00	900,53	900,53	872,66	872,66	27,87	27,87	- 96,91%	3,09%	
C.Económica: 60 / C.Funcional: AGP2 - PLAN DE DEDICACION ACADÉMICA 2022		0,00	0,00	0,00	0,00	1.189,75	1.189,75	1.153,24	1.153,24	36,51	36,51	- 96,93%	3,07%	
02.01.02.15 - Incentivos económicos PDA Departamento 06.15		0,00	4.325,56	6.230,75	0,00	0,00	10.556,31	10.556,31	10.389,46	166,85	166,85	- 98,42%	1,58%	
C.Económica: 2 / C.Funcional: AGP - DOCCENCIA Y PROFESORADO		0,00	3.467,37	0,00	0,00	-2.485,16	982,21	982,21	982,21	0,00	0,00	- 100,00%	0,00%	
C.Económica: 2 / C.Funcional: AGP2 - PLAN DE DEDICACION ACADÉMICA 2022		0,00	0,00	6.230,75	0,00	-3.783,04	2.447,71	2.447,71	2.444,06	3,65	3,65	- 99,85%	0,15%	
C.Económica: 60 / C.Funcional: AGP - DOCCENCIA Y PROFESORADO		0,00	858,19	0,00	0,00	3.573,20	4.431,39	4.431,39	4.353,32	78,07	78,07	- 98,24%	1,76%	
C.Económica: 60 / C.Funcional: AGP2 - PLAN DE DEDICACION ACADÉMICA 2022		0,00	0,00	0,00	0,00	2.695,00	2.695,00	2.609,87	2.609,87	85,13	85,13	- 96,84%	3,16%	
02.01.02.16 - Incentivos económicos PDA Departamento 06.16		0,00	1.147,21	763,07	0,00	0,00	1.910,28	1.910,28	1.885,75	24,53	24,53	- 98,72%	1,28%	
C.Económica: 2 / C.Funcional: AGP - DOCCENCIA Y PROFESORADO		0,00	1.147,21	0,00	0,00	-560,81	586,40	586,40	582,03	4,37	4,37	- 98,25%	0,75%	
C.Económica: 2 / C.Funcional: AGP2 - PLAN DE DEDICACION ACADÉMICA 2022		0,00	0,00	763,07	0,00	-681,37	81,70	81,70	78,08	3,62	3,62	- 95,57%	4,43%	
C.Económica: 60 / C.Funcional: AGP2 - PLAN DE DEDICACION ACADÉMICA 2022		0,00	0,00	0,00	0,00	1.242,18	1.242,18	1.225,84	1.225,84	16,34	16,34	- 98,67%	1,33%	
02.01.02.17 - Incentivos económicos PDA Departamento 06.17		0,00	2.215,60	3.833,34	0,00	0,00	6.048,94	6.048,94	5.480,83	568,11	568,11	- 90,61%	9,39%	
C.Económica: 2 / C.Funcional: AGP - DOCCENCIA Y PROFESORADO		0,00	2.215,60	0,00	0,00	-1.335,65	879,95	879,95	863,41	16,54	16,54	- 96,12%	1,88%	
C.Económica: 2 / C.Funcional: AGP2 - PLAN DE DEDICACION ACADÉMICA 2022		0,00	0,00	3.833,34	0,00	-2.757,36	1.075,98	1.075,98	619,87	456,11	456,11	- 57,61%	42,39%	
C.Económica: 60 / C.Funcional: AGP - DOCCENCIA Y PROFESORADO		0,00	0,00	0,00	0,00	1.335,65	1.335,65	1.294,95	1.294,95	40,70	40,70	- 96,95%	3,05%	
C.Económica: 60 / C.Funcional: AGP2 - PLAN DE DEDICACION ACADÉMICA 2022		0,00	0,00	0,00	0,00	2.757,36	2.757,36	2.702,60	2.702,60	54,76	54,76	- 98,01%	1,99%	
02.01.02.18 - Incentivos económicos PDA Departamento 06.18		0,00	8.351,38	10.821,60	0,00	0,00	19.172,98	19.172,98	16.048,74	3.124,24	3.124,24	- 83,70%	16,30%	
C.Económica: 2 / C.Funcional: AGP - DOCCENCIA Y PROFESORADO		0,00	6.394,03	0,00	0,00	-1.800,00	4.594,03	4.594,03	4.589,81	4,22	4,22	- 99,91%	0,09%	
C.Económica: 2 / C.Funcional: AGP2 - PLAN DE DEDICACION ACADÉMICA 2022		0,00	0,00	10.821,60	0,00	-6.100,00	4.721,60	4.721,60	2.771,05	1.950,55	1.950,55	- 58,69%	41,31%	
C.Económica: 60 / C.Funcional: AGP - DOCCENCIA Y PROFESORADO		0,00	1.957,35	0,00	0,00	2.400,00	4.357,35	4.357,35	3.864,07	493,28	493,28	- 88,68%	11,32%	
C.Económica: 60 / C.Funcional: AGP2 - PLAN DE DEDICACION ACADÉMICA 2022		0,00	0,00	0,00	0,00	5.500,00	5.500,00	4.823,81	4.823,81	676,19	676,19	- 87,71%	12,29%	
02.01.02.19 - Incentivos económicos PDA Departamento 06.19		0,00	2.179,91	2.992,59	0,00	0,00	5.172,50	5.172,50	5.077,79	94,71	94,71	- 98,17%	1,83%	
C.Económica: 2 / C.Funcional: AGP - DOCCENCIA Y PROFESORADO		0,00	2.137,84	0,00	0,00	-1.269,17	868,67	868,67	867,77	0,90	0,90	- 99,90%	0,10%	
C.Económica: 2 / C.Funcional: AGP2 - PLAN DE DEDICACION ACADÉMICA 2022		0,00	0,00	2.992,59	0,00	-2.183,38	809,21	809,21	798,81	10,40	10,40	- 98,71%	1,29%	
C.Económica: 60 / C.Funcional: AGP - DOCCENCIA Y PROFESORADO		0,00	42,07	0,00	0,00	1.769,17	1.311,24	1.311,24	1.311,24	0,00	0,00	- 100,00%	0,00%	
C.Económica: 60 / C.Funcional: AGP2 - PLAN DE DEDICACION ACADÉMICA 2022		0,00	0,00	0,00	0,00	2.183,38	2.183,38	2.099,97	2.099,97	83,41	83,41	- 96,18%	3,82%	
02.01.02.20 - Incentivos económicos PDA Departamento 06.20		0,00	2.089,70	5.356,03	0,00	0,00	7.445,73	7.445,73	7.350,42	95,31	95,31	- 98,72%	1,28%	
C.Económica: 2 / C.Funcional: AGP - DOCCENCIA Y PROFESORADO		0,00	2.063,78	0,00	0,00	-586,11	1.477,67	1.477,67	1.477,67	0,00	0,00	- 100,00%	0,00%	
C.Económica: 2 / C.Funcional: AGP2 - PLAN DE DEDICACION ACADÉMICA 2022		0,00	0,00	5.356,03	0,00	-1.464,07	3.891,96	3.891,96	3.865,75	26,21	26,21	- 99,33%	0,67%	
C.Económica: 60 / C.Funcional: AGP - DOCCENCIA Y PROFESORADO		0,00	25,92	0,00	0,00	586,11	612,03	612,03	568,82	43,21	43,21	- 92,94%	7,06%	
C.Económica: 60 / C.Funcional: AGP2 - PLAN DE DEDICACION ACADÉMICA 2022		0,00	0,00	0,00	0,00	1.464,07	1.464,07	1.438,18	1.438,18	25,89	25,89	- 98,23%	1,77%	
02.01.02.21 - Incentivos económicos PDA Departamento 06.21		0,00	5.327,59	6.881,43	0,00	0,00	12.209,02	12.209,02	10.890,16	1.318,86	1.318,86	- 89,20%	10,80%	
C.Económica: 2 / C.Funcional: AGP - DOCCENCIA Y PROFESORADO		0,00	5.308,22	0,00	0,00	-4.136,25	1.171,97	1.171,97	1.147,38	24,59	24,59	- 97,90%	2,10%	
C.Económica: 2 / C.Funcional: AGP2 - PLAN DE DEDICACION ACADÉMICA 2022		0,00	0,00	6.881,43	0,00	-3.262,94	3.618,49	3.618,49	2.479,95	1.138,54	1.138,54	- 68,54%	31,46%	
C.Económica: 60 / C.Funcional: AGP - DOCCENCIA Y PROFESORADO		0,00	19,37	0,00	0,00	4.136,25	4.155,62	4.155,62	4.101,99	54,03	54,03	- 98,70%	1,30%	
C.Económica: 60 / C.Funcional: AGP2 - PLAN DE DEDICACION ACADÉMICA 2022		0,00	6.545,91	10.155,64	0,00	-61,82	16.639,73	16.639,73	15.537,15	1.102,58	1.102,58	- 93,37%	6,63%	
02.01.02.22 - Incentivos económicos PDA Departamento 06.22		0,00	6.520,21	0,00	0,00	-2.107,26	4.412,95	4.412,95	4.412,95	0,01	0,01	- 100,00%	0,00%	
C.Económica: 2 / C.Funcional: AGP - DOCCENCIA Y PROFESORADO		0,00	0,00	10.155,64	0,00	-5.738,51	4.417,13	4.417,13	3.459,56	957,57	957,57	- 78,32%	21,68%	
C.Económica: 2 / C.Funcional: AGP2 - PLAN DE DEDICACION ACADÉMICA 2022		0,00	25,70	0,00	0,00	2.045,44	2.071,14	2.071,14	2.061,66	9,48	9,48	- 99,54%	0,46%	
C.Económica: 60 / C.Funcional: AGP - DOCCENCIA Y PROFESORADO		0,00	1.654,66	758,90	0,00	0,00	5.738,51	5.738,51	5.602,99	135,52	135,52	- 97,64%	2,36%	
C.Económica: 60 / C.Funcional: AGP2 - PLAN DE DEDICACION ACADÉMICA 2022		0,00	0,00	0,00	0,00	0,00	2.413,56	2.413,56	1.907,32	506,24	506,24	- 79,03%	20,97%	
02.01.02.23 - Incentivos económicos PDA Departamento 06.23		0,00	1.654,66	0,00	0,00	-271,12	1.383,54	1.383,54	1.377,34	6,20	6,20	- 99,55%	0,45%	
C.Económica: 2 / C.Funcional: AGP - DOCCENCIA Y PROFESORADO		0,00	0,00	758,90	0,00	0,00	604,41	604,41	604,41	0,00	0,00	- 100,00%	0,00%	
C.Económica: 2 / C.Funcional: AGP2 - PLAN DE DEDICACION ACADÉMICA 2022		0,00	0,00	0,00	0,00	271,12	271,12	271,12	271,12	0,00	0,00	- 100,00%	0,00%	
C.Económica: 60 / C.Funcional: AGP - DOCCENCIA Y PROFESORADO		0,00	0,00	0,00	0,00	154,49	154,49	154,49	154,49	0,00	0,00	- 100,00%	0,00%	
02.01.02.24 - Incentivos económicos PDA Departamento 06.24		0,00	3.186,51	5.241,53	0,00	-2.039,99	6.388,05	6.388,05	5.507,12	880,93	880,93	- 86,21%	13,79%	
C.Económica: 2 / C.Funcional: AGP - DOCCENCIA Y PROFESORADO		0,00	3.148,04	0,00	0,00	-2.081,57	1.066,47	1.066,47	991,65	74,82	74,82	- 92,98%	7,02%	
C.Económica: 2 / C.Funcional: AGP2 - PLAN DE DEDICACION ACADÉMICA 2022		0,00	0,00	5.241,53	0,00	-2.825,71	2.415,82	2.415,82	1.695,45	720,37	720,37	- 70,18%	29,82%	
C.Económica: 60 / C.Funcional: AGP - DOCCENCIA Y PROFESORADO		0,00	38,47	0,00	0,00	1.782,62	1.821,09	1.821,09	1.774,96	46,13	46,13	- 97,47%	2,53%	

ANEXO I.1. ESTADO DE APLICACIÓN DE LOS CRÉDITOS PRESUPUESTARIOS SEGÚN ESTRUCTURA ECONÓMICA, ORGÁNICA Y FUNCIONAL. EJERCICIO ECONÓMICO 2022

COD.	DESCRIPCIÓN	Crédito inicial (1)	Remanentes (2)	Redistribuciones (3)	Modificaciones		Otras modif. (5)	Total modificaciones (6) = (2)+(3)+(4)+(5)	Crédito final (7) = (1)+(6)	Crédito dispuesto (8)	Crédito disponible		Modifica- ción s/Co. (11) = (6)/ (1)	Gastado s/Co. final (12) = (8)/7	Disp. bruto s/Co. final (13) = (9)/7
					Anticipos (4)	Anticipos (4)					Bruto (9) = (7)-(8)	Neto (10) = (9)-(4)			
C.Económica: 60 / C.Funcional: AGP2 - PLAN DE DEDICACION ACADÉMICA 2022		0,00	0,00	0,00	0,00	0,00	1.084,67	1.084,67	1.045,06	39,61	39,61	1.465,74	-	96,35%	3,65%
02.01.02.25 - Incentivos económicos PDA Departamento 06.25		0,00	3.429,24	4.586,71	0,00	0,00	8.015,95	8.015,95	6.550,21	1.465,74	1.465,74	141,81	-	81,71%	18,29%
C.Económica: 2 / C.Funcional: AGP - DOCENCIA Y PROFESORADO		0,00	3.429,24	0,00	0,00	0,00	-1.704,58	1.724,66	1.582,85	141,81	141,81	1.094,45	-	91,78%	8,22%
C.Económica: 2 / C.Funcional: AGP2 - PLAN DE DEDICACION ACADÉMICA 2022		0,00	0,00	4.586,71	0,00	0,00	2.032,27	2.032,27	937,82	1.094,45	1.094,45	26,58	-	46,15%	53,85%
C.Económica: 60 / C.Funcional: AGP - DOCENCIA Y PROFESORADO		0,00	0,00	0,00	0,00	0,00	1.704,58	1.704,58	1.678,00	26,58	26,58	202,90	-	98,44%	1,56%
C.Económica: 60 / C.Funcional: AGP2 - PLAN DE DEDICACION ACADÉMICA 2022		0,00	0,00	0,00	0,00	0,00	2.554,44	2.554,44	3.224,75	670,31	670,31	5.018,91	-	92,06%	7,94%
02.01.02.26 - Incentivos económicos PDA Departamento 06.26		0,00	22.068,58	19.175,08	0,00	0,00	41.243,66	41.243,66	36.224,75	5.018,91	5.018,91	278,71	-	87,83%	12,17%
C.Económica: 2 / C.Funcional: AGP - DOCENCIA Y PROFESORADO		0,00	21.080,36	0,00	0,00	0,00	-14.027,59	7.052,77	6.774,06	278,71	278,71	4.618,16	-	96,05%	3,95%
C.Económica: 2 / C.Funcional: AGP2 - PLAN DE DEDICACION ACADÉMICA 2022		0,00	0,00	19.175,08	0,00	0,00	13.933,02	13.933,02	9.314,86	4.618,16	4.618,16	71,01	-	66,85%	33,15%
C.Económica: 60 / C.Funcional: AGP - DOCENCIA Y PROFESORADO		0,00	988,22	0,00	0,00	0,00	14.142,47	15.130,69	15.059,68	71,01	71,01	51,03	-	99,53%	0,47%
C.Económica: 60 / C.Funcional: AGP2 - PLAN DE DEDICACION ACADÉMICA 2022		0,00	0,00	0,00	0,00	0,00	5.127,18	5.127,18	5.076,15	51,03	51,03	796,44	-	99,00%	1,00%
02.01.02.27 - Incentivos económicos PDA Departamento 06.27		0,00	2.838,09	6.641,40	0,00	0,00	9.464,49	9.464,49	8.850,05	796,44	796,44	6,16	-	91,74%	8,26%
C.Económica: 2 / C.Funcional: AGP - DOCENCIA Y PROFESORADO		0,00	2.838,09	0,00	0,00	0,00	2.838,09	2.838,09	2.831,93	6,16	6,16	538,07	-	99,78%	0,22%
C.Económica: 2 / C.Funcional: AGP2 - PLAN DE DEDICACION ACADÉMICA 2022		0,00	0,00	6.641,40	0,00	0,00	-2.878,15	3.763,25	3.225,18	538,07	538,07	167,00	-	85,70%	14,30%
C.Económica: 60 / C.Funcional: AGP - DOCENCIA Y PROFESORADO		0,00	0,00	0,00	0,00	0,00	167,00	167,00	0,00	167,00	167,00	85,21	-	0,00%	100,00%
C.Económica: 60 / C.Funcional: AGP2 - PLAN DE DEDICACION ACADÉMICA 2022		0,00	0,00	0,00	0,00	0,00	2.878,15	2.878,15	2.792,94	85,21	85,21	699,79	-	97,04%	2,96%
02.01.02.28 - Incentivos económicos PDA Departamento 06.28		0,00	306,68	991,98	0,00	0,00	1.298,66	1.298,66	598,87	699,79	699,79	83,10	-	46,11%	53,89%
C.Económica: 2 / C.Funcional: AGP - DOCENCIA Y PROFESORADO		0,00	293,88	0,00	0,00	0,00	293,88	293,88	210,78	83,10	83,10	591,99	-	71,72%	28,28%
C.Económica: 2 / C.Funcional: AGP2 - PLAN DE DEDICACION ACADÉMICA 2022		0,00	0,00	991,98	0,00	0,00	-399,99	591,99	0,00	591,99	591,99	24,70	-	0,00%	100,00%
C.Económica: 60 / C.Funcional: AGP - DOCENCIA Y PROFESORADO		0,00	12,80	0,00	0,00	0,00	399,99	399,99	412,79	24,70	24,70	2.449,30	-	94,02%	5,98%
02.01.02.30 - Incentivos económicos PDA Departamento 06.30		0,00	5.759,37	16.928,89	0,00	0,00	22.688,26	22.688,26	20.238,96	2.449,30	2.449,30	916,49	-	89,20%	10,80%
C.Económica: 2 / C.Funcional: AGP - DOCENCIA Y PROFESORADO		0,00	4.662,24	0,00	0,00	0,00	-2.540,66	2.121,58	1.205,09	916,49	916,49	1.110,40	-	56,80%	43,20%
C.Económica: 2 / C.Funcional: AGP2 - PLAN DE DEDICACION ACADÉMICA 2022		0,00	0,00	16.928,89	0,00	0,00	7.124,71	7.124,71	6.014,09	1.110,40	1.110,40	93,70	-	84,41%	15,59%
C.Económica: 60 / C.Funcional: AGP - DOCENCIA Y PROFESORADO		0,00	1.097,13	0,00	0,00	0,00	3.637,79	3.637,79	3.540,09	93,70	93,70	328,71	-	97,42%	2,58%
C.Económica: 60 / C.Funcional: AGP2 - PLAN DE DEDICACION ACADÉMICA 2022		0,00	0,00	0,00	0,00	0,00	9.804,18	9.804,18	9.475,47	328,71	328,71	4.130,51	-	96,65%	3,35%
02.01.02.31 - Incentivos económicos PDA Departamento 06.31		0,00	5.382,51	2.576,36	0,00	0,00	7.958,87	7.958,87	3.828,36	4.130,51	4.130,51	1.483,84	-	48,10%	51,90%
C.Económica: 2 / C.Funcional: AGP - DOCENCIA Y PROFESORADO		0,00	5.382,51	0,00	0,00	0,00	-1.567,63	3.814,88	2.331,04	1.483,84	1.483,84	2.576,36	-	61,10%	38,90%
C.Económica: 2 / C.Funcional: AGP2 - PLAN DE DEDICACION ACADÉMICA 2022		0,00	0,00	2.576,36	0,00	0,00	1.567,63	1.567,63	1.497,32	70,31	70,31	70,31	-	0,00%	100,00%
C.Económica: 60 / C.Funcional: AGP - DOCENCIA Y PROFESORADO		0,00	0,00	0,00	0,00	0,00	1.567,63	1.567,63	1.497,32	70,31	70,31	1.620,44	-	95,51%	4,49%
02.01.02.32 - Incentivos económicos PDA Departamento 06.32		0,00	2.614,40	4.724,06	0,00	0,00	7.338,46	7.338,46	5.718,02	1.620,44	1.620,44	388,57	-	77,92%	22,08%
C.Económica: 2 / C.Funcional: AGP - DOCENCIA Y PROFESORADO		0,00	2.604,16	0,00	0,00	0,00	2.604,16	2.604,16	2.215,59	388,57	388,57	1.142,73	-	85,08%	14,92%
C.Económica: 2 / C.Funcional: AGP2 - PLAN DE DEDICACION ACADÉMICA 2022		0,00	0,00	4.724,06	0,00	0,00	-2.674,29	2.049,77	907,04	1.142,73	1.142,73	10,24	-	44,25%	55,75%
C.Económica: 60 / C.Funcional: AGP - DOCENCIA Y PROFESORADO		0,00	10,24	0,00	0,00	0,00	10,24	10,24	0,00	10,24	10,24	78,90	-	0,00%	100,00%
C.Económica: 60 / C.Funcional: AGP2 - PLAN DE DEDICACION ACADÉMICA 2022		0,00	0,00	0,00	0,00	0,00	2.674,29	2.674,29	2.959,39	78,90	78,90	1.697,27	-	97,05%	2,95%
02.01.02.33 - Incentivos económicos PDA Departamento 06.33		0,00	3.127,84	7.645,89	0,00	0,00	10.843,07	10.843,07	9.145,80	1.697,27	1.697,27	1,11	-	84,35%	15,65%
C.Económica: 2 / C.Funcional: AGP - DOCENCIA Y PROFESORADO		0,00	3.127,84	0,00	0,00	0,00	-1.692,08	1.430,76	1.430,76	1.11	1,11	137,05	-	99,98%	0,02%
C.Económica: 2 / C.Funcional: AGP2 - PLAN DE DEDICACION ACADÉMICA 2022		0,00	0,00	7.645,89	0,00	0,00	-5.051,35	2.594,54	2.062,70	388,57	388,57	1.387,78	-	46,51%	53,49%
C.Económica: 60 / C.Funcional: AGP - DOCENCIA Y PROFESORADO		0,00	74,34	0,00	0,00	0,00	639,34	639,34	548,33	91,01	91,01	15,90	-	85,77%	14,23%
C.Económica: 60 / C.Funcional: AGP2 - PLAN DE DEDICACION ACADÉMICA 2022		0,00	0,00	0,00	0,00	0,00	6.178,43	6.178,43	5.961,06	217,37	217,37	335,35	-	96,48%	3,52%
02.01.02.34 - Incentivos económicos PDA Departamento 06.34		0,00	5.284,38	5.666,11	0,00	0,00	10.950,49	10.950,49	10.615,14	335,35	335,35	0,01	-	100,00%	0,00%
C.Económica: 2 / C.Funcional: AGP - DOCENCIA Y PROFESORADO		0,00	4.655,54	0,00	0,00	0,00	-2.757,62	1.897,92	1.897,92	0,01	0,01	137,05	-	100,00%	0,00%
C.Económica: 2 / C.Funcional: AGP2 - PLAN DE DEDICACION ACADÉMICA 2022		0,00	0,00	5.666,11	0,00	0,00	2.063,05	2.063,05	2.062,70	0,35	0,35	137,05	-	99,98%	0,02%
C.Económica: 60 / C.Funcional: AGP - DOCENCIA Y PROFESORADO		0,00	628,84	0,00	0,00	0,00	2.757,62	3.386,46	3.249,41	137,05	137,05	197,94	-	95,95%	4,05%
C.Económica: 60 / C.Funcional: AGP2 - PLAN DE DEDICACION ACADÉMICA 2022		0,00	0,00	0,00	0,00	0,00	3.603,06	3.603,06	3.405,12	197,94	197,94	330,61	-	94,51%	5,49%
02.01.02.35 - Incentivos económicos PDA Departamento 06.35		0,00	5.279,40	5.385,60	0,00	0,00	10.910,73	10.910,73	10.580,12	330,61	330,61	61,80	-	96,97%	3,03%
C.Económica: 2 / C.Funcional: AGP - DOCENCIA Y PROFESORADO		0,00	5.244,34	0,00	0,00	0,00	-1.293,40	3.950,94	3.889,14	61,80	61,80	206,82	-	98,44%	1,56%
C.Económica: 2 / C.Funcional: AGP2 - PLAN DE DEDICACION ACADÉMICA 2022		0,00	0,00	5.385,60	0,00	0,00	-4.000,11	1.585,49	1.585,49	1.378,67	206,82	46,09	-	86,96%	13,04%
C.Económica: 60 / C.Funcional: AGP - DOCENCIA Y PROFESORADO		0,00	35,06	0,00	0,00	0,00	1.293,40	1.293,40	1.282,37	11,03	11,03	15,90	-	96,53%	3,47%
C.Económica: 60 / C.Funcional: AGP2 - PLAN DE DEDICACION ACADÉMICA 2022		0,00	0,00	0,00	0,00	0,00	4.045,84	4.045,84	4.029,94	15,90	15,90	15,90	-	99,61%	0,39%
02.01.02.36 - Incentivos económicos PDA Departamento 06.36		0,00	8.673,09	10.154,28	0,00	0,00	18.827,37	18.827,37	16.067,76	2.759,61	2.759,61	463,17	-	85,34%	14,66%
C.Económica: 2 / C.Funcional: AGP - DOCENCIA Y PROFESORADO		0,00	8.667,53	0,00	0,00	0,00	-2.812,32	5.855,21	5.392,04	463,17	463,17	1.663,43	-	92,09%	7,91%
C.Económica: 2 / C.Funcional: AGP2 - PLAN DE DEDICACION ACADÉMICA 2022		0,00	0,00	10.154,28	0,00	0,00	4.167,77	5.986,51	4.323,08	1.663,43	1.663,43	65,40	-	72,21%	27,79%
C.Económica: 60 / C.Funcional: AGP - DOCENCIA Y PROFESORADO		0,00	5,56	0,00	0,00	0,00	2.812,32	2.812,32	2.752,48	59,84	59,84	57,61	-	97,68%	2,32%
C.Económica: 60 / C.Funcional: AGP2 - PLAN DE DEDICACION ACADÉMICA 2022		0,00	0,00	0,00	0,00	0,00	4.167,77	4.167,77	3.600,16	567,61	567,61	172,10	-	86,38%	13,62%
02.01.02.37 - Incentivos económicos PDA Departamento 06.37		0,00	1.922,16	3.823,64	0,00	0,00	5.745,80	5.745,80	5.573,70	172,10	172,10	43,71	-	97,00%	3,00%
C.Económica: 2 / C.Funcional: AGP - DOCENCIA Y PROFESORADO		0,00	1.914,49	0,00	0,00	0,00	-845,50	1.068,99	1.025,28	43,71	43,71	104,54	-	95,91%	4,09%
C.Económica: 2 / C.Funcional: AGP2 - PLAN DE DEDICACION ACADÉMICA 2022		0,00	0,00	3.823,64	0,00	0,00	-1.801,68	2.021,96	1.917,42	104,54	104,54	0,00	-	94,83%	5,17%
C.Económica: 60 / C.Funcional: AGP - DOCENCIA Y PROFESORADO		0,00	7,67	0,00	0,00	0,00	812,89	820,56	820,56	0,00	0,00	23,85	-	100,00%	0,00%
C.Económica: 60 / C.Funcional: AGP2 - PLAN DE DEDICACION ACADÉMICA 2022		0,00	0,00	0,00	0,00	0,00	1.834,29	1.834,29							

ANEXO I.1. ESTADO DE APLICACIÓN DE LOS CRÉDITOS PRESUPUESTARIOS SEGÚN ESTRUCTURA ECONÓMICA, ORGÁNICA Y FUNCIONAL. EJERCICIO ECONÓMICO 2022

COD.	DESCRIPCIÓN	Crédito inicial (1)	Remanentes (2)	Redistribuciones (3)	Modificaciones		Otras modif. (5)	Total modificaciones (6) = (2+3+4+5)	Crédito final (7) = (1+6)	Crédito dispuesto (8)	Crédito disponible		Modificación s/Cto. (11) = (6)/(11) - (6)/(1)	Gastado s/Cto. final (12) = (8)/(7)	Disp. bruto s/Cto. final (13) = (9)/(7)
					Anticipos (4)	Anticipos (4)					Bruto (9) = (7-8)	Neto (10) = (9-4)			
C.Económica: 2 / C.Funcional: AGP2 - PLAN DE DEDICACION ACADÉMICA 2022		0,00	0,00	7.267,12	0,00	-3.835,39	3.431,73	3.431,73	3.146,14	285,59	285,59	- 91,68%	8,32%		
C.Económica: 60 / C.Funcional: AGP - DOXENCIA Y PROFESORADO		0,00	0,00	0,00	0,00	2.635,03	2.635,03	2.635,03	2.635,03	0,00	0,00	100,00%	0,00%		
C.Económica: 60 / C.Funcional: AGP2 - PLAN DE DEDICACION ACADÉMICA 2022		0,00	0,00	0,00	0,00	4.298,59	4.298,59	4.298,59	4.159,42	139,17	139,17	- 96,76%	3,24%		
02.01.02.39 - Incentivos económicos PDA Departamento 06.39		0,00	607,29	2.502,83	0,00	-605,29	3.360,27	3.360,27	2.710,83	649,44	649,44	- 80,67%	19,33%		
C.Económica: 2 / C.Funcional: AGP - DOXENCIA Y PROFESORADO		0,00	607,29	2.502,83	0,00	-771,18	1.731,65	1.731,65	1.132,20	599,45	599,45	- 65,38%	34,62%		
C.Económica: 2 / C.Funcional: AGP2 - PLAN DE DEDICACION ACADÉMICA 2022		0,00	0,00	2.502,83	0,00	605,29	605,29	605,29	587,43	17,86	17,86	- 97,05%	2,95%		
C.Económica: 60 / C.Funcional: AGP - DOXENCIA Y PROFESORADO		0,00	0,00	0,00	0,00	1.021,33	1.021,33	1.021,33	991,20	30,13	30,13	- 97,05%	2,95%		
C.Económica: 60 / C.Funcional: AGP2 - PLAN DE DEDICACION ACADÉMICA 2022		0,00	0,00	2.507,01	0,00	-1.165,13	1.341,88	1.341,88	3.941,02	282,32	282,32	- 99,32%	6,68%		
02.01.02.40 - Incentivos económicos PDA Departamento 06.40		0,00	1.716,33	0,00	0,00	0,00	1.716,33	1.716,33	367,33	183,87	183,87	- 66,84%	33,36%		
C.Económica: 2 / C.Funcional: AGP - DOXENCIA Y PROFESORADO		0,00	0,00	2.507,01	0,00	-940,35	1.566,66	1.566,66	1.536,72	29,94	29,94	- 98,09%	1,91%		
C.Económica: 2 / C.Funcional: AGP2 - PLAN DE DEDICACION ACADÉMICA 2022		0,00	0,00	0,00	0,00	1.165,13	1.165,13	1.165,13	1.129,83	35,30	35,30	- 96,97%	3,03%		
C.Económica: 60 / C.Funcional: AGP2 - PLAN DE DEDICACION ACADÉMICA 2022		0,00	0,00	0,00	0,00	940,35	940,35	940,35	907,14	33,21	33,21	- 96,47%	3,53%		
02.02 - VICERRECTORADO DE COORDINACIÓN Y CALIDAD DE LAS ENSEÑANZAS		309.300,00	0,00	-62.975,00	0,00	-60.500,00	-123.475,00	185.825,00	80.669,39	105.155,61	105.155,61	-39,92%	43,41%		
C.Económica: 15 / C.Funcional: EEE - COORDINACIÓN Y CALIDAD DE LAS ENSEÑANZAS		0,00	0,00	0,00	0,00	2.857,18	2.857,18	2.857,18	2.761,04	96,14	96,14	- 100,00%	0,00%		
C.Económica: 16 / C.Funcional: EEE - COORDINACIÓN Y CALIDAD DE LAS ENSEÑANZAS		0,00	0,00	0,00	0,00	142,82	142,82	142,82	142,82	0,00	0,00	- 100,00%	0,00%		
C.Económica: 2 / C.Funcional: EEE - COORDINACIÓN Y CALIDAD DE LAS ENSEÑANZAS		192.300,00	0,00	0,00	0,00	-67.973,73	124.326,27	124.326,27	24.473,37	99.853,90	99.853,90	-35,35%	19,68%		
C.Económica: 2 / C.Funcional: EID2.3 - PLAN DE INNOVACIÓN Y MEJORA DOCENTE 2022/2023		65.000,00	0,00	-62.975,00	0,00	0,00	2.025,00	2.025,00	0,00	2.025,00	2.025,00	-96,88%	0,00%		
C.Económica: 48 / C.Funcional: EEE - COORDINACIÓN Y CALIDAD DE LAS ENSEÑANZAS		52.000,00	0,00	0,00	0,00	4.473,73	56.473,73	56.473,73	53.293,16	3.180,57	3.180,57	8,60%	5,63%		
02.02.01 - FONDO PARA BECAS PARA FORMACIÓN PERMANENTE		0,00	354.507,18	64.611,91	0,00	-837,67	418.281,42	418.281,42	41.265,00	377.016,42	377.016,42	- 9,87%	90,13%		
C.Económica: 48 / C.Funcional: E - ENSEÑANZA		0,00	354.507,18	64.611,91	0,00	-837,67	418.281,42	418.281,42	41.265,00	377.016,42	377.016,42	- 9,87%	90,13%		
02.02.04 - 0.5 CRED. XIII CURSOS DE VERANO DE LA UJA EN TORRES 2018.		0,00	112,00	-112,00	0,00	0,00	0,00	0,00	0,00	0,00	0,00	-	-		
C.Económica: 2 / C.Funcional: EPG - FORMACION CONTINUA GÉNÉRICA		0,00	112,00	-112,00	0,00	0,00	0,00	0,00	0,00	0,00	0,00	-	-		
02.02.05 - 14 HORAS. XIV CURSOS DE VERANO DE LA UJA EN TORRES 2019.		0,00	4.679,82	-4.679,82	0,00	0,00	0,00	0,00	0,00	0,00	0,00	-	-		
C.Económica: 2 / C.Funcional: EPC - CURSOS DE EXTENSION UNIVERSITARIA Y DE VERANO		0,00	4.679,82	-4.679,82	0,00	0,00	0,00	0,00	0,00	0,00	0,00	-	-		
02.02.AC - III Jornada en Valores Universitarios		0,00	0,00	0,00	0,00	0,00	0,00	0,00	0,00	0,00	0,00	-	-		
C.Económica: 2 / C.Funcional: EPG - FORMACION CONTINUA GÉNÉRICA		2.144.240,00	0,00	-744.855,60	0,00	-520.337,76	1.263.599,36	878.846,64	782.886,55	95.960,09	95.960,09	-59,01%	100,00%		
02.03 - VICERRECTORADO DE INVESTIGACIÓN		16.100,00	0,00	0,00	0,00	2.766,93	18.866,93	18.866,93	17.548,22	1.318,71	1.318,71	17,19%	6,99%		
C.Económica: 2 / C.Funcional: IFP - INVESTIGACIÓN		1.012.140,00	0,00	0,00	0,00	-191.444,34	820.695,66	820.695,66	736.473,57	84.222,09	84.222,09	-18,91%	10,26%		
C.Económica: 640 / C.Funcional: IFP - PROYECTOS DE INVESTIGACIÓN		265.260,00	0,00	0,00	0,00	-265.260,00	0,00	0,00	0,00	0,00	0,00	-100,00%	-		
C.Económica: 640 / C.Funcional: IFP2.3 - PLAN PLURIANUAL 2022-2023 APOYO A LOS CENTROS		130.000,00	0,00	-97.500,00	0,00	-30.614,24	1.885,76	1.885,76	1.864,76	21,00	21,00	-98,55%	1,11%		
C.Económica: 641 / C.Funcional: IFB6 - GRUPOS DE INVESTIGACIÓN		250.740,00	0,00	-181.770,60	0,00	-40.986,11	-222.756,71	27.983,29	27.000,00	983,29	983,29	-88,84%	96,49%		
C.Económica: 641 / C.Funcional: IFB6.1.2 - ACCIÓN 1 PAUJA 2021 - 2022		400.000,00	0,00	-399.999,95	0,00	0,00	0,05	0,05	0,00	0,05	0,05	-100,00%	100,00%		
C.Económica: 644 / C.Funcional: IF5 - AYUDAS A LA INVESTIGACIÓN		70.000,00	5.836,33	0,00	0,00	5.000,00	60.836,33	60.836,33	9.414,95	9.414,95	9.414,95	-86,55%	0,00%		
C.Económica: 644 / C.Funcional: IF5 - AYUDAS A LA INVESTIGACIÓN		0,00	5.836,33	0,00	0,00	0,00	5.836,33	5.836,33	0,00	5.836,33	5.836,33	-	100,00%		
C.Económica: 644 / C.Funcional: IF5 - AYUDAS A LA INVESTIGACIÓN		0,00	5.836,33	0,00	0,00	0,00	5.836,33	5.836,33	0,00	5.836,33	5.836,33	-	100,00%		
02.03.42 - S.E. PROGRAMA BECAS DE FORMACION PERSONAL INVESTIGADOR. FPI.		0,00	65.979,17	-1.823,73	0,00	0,00	64.155,44	64.155,44	332,40	63.823,04	63.823,04	- 0,52%	99,48%		
C.Económica: 644 / C.Funcional: IF5 - AYUDAS A LA INVESTIGACIÓN		0,00	65.979,17	-1.823,73	0,00	0,00	64.155,44	64.155,44	332,40	63.823,04	63.823,04	- 0,52%	99,48%		
02.03.43 - S.E. PROGRAMA FORMACION DE PROFESORADO UNIVERSITARIO - FPU.		0,00	135.212,41	22.690,34	0,00	74.116,06	232.018,81	232.018,81	220.161,99	11.856,82	11.856,82	- 94,89%	5,11%		
C.Económica: 644 / C.Funcional: IF5 - AYUDAS A LA INVESTIGACIÓN		0,00	135.212,41	22.690,34	0,00	74.116,06	232.018,81	232.018,81	220.161,99	11.856,82	11.856,82	- 94,89%	5,11%		
C.Económica: 644 / C.Funcional: IF5 - AYUDAS A LA INVESTIGACIÓN		0,00	311,04	0,00	0,00	0,00	311,04	311,04	311,04	0,00	311,04	-	100,00%		
C.Económica: 644 / C.Funcional: IF5 - AYUDAS A LA INVESTIGACIÓN		0,00	311,04	0,00	0,00	0,00	311,04	311,04	0,00	311,04	311,04	-	100,00%		
02.03.71 - SUBV. GESTION PROGRAMAS DE AYUDAS ESTAT. PERSONAL INV. FORMACION		0,00	25.480,78	0,00	0,00	2.738,00	28.218,78	28.218,78	5.035,30	23.183,48	23.183,48	- 17,84%	82,16%		
C.Económica: 644 / C.Funcional: IF5 - AYUDAS A LA INVESTIGACIÓN		0,00	25.480,78	0,00	0,00	2.738,00	28.218,78	28.218,78	5.035,30	23.183,48	23.183,48	- 17,84%	82,16%		
02.03.97.02 - CEI AGROALIMENTARIO SUBPROYECTO A.2010		0,00	385.433,91	0,00	0,00	0,00	385.433,91	385.433,91	0,00	385.433,91	385.433,91	-	100,00%		
C.Económica: 644 / C.Funcional: IF5 - AYUDAS A LA INVESTIGACIÓN		0,00	385.433,91	0,00	0,00	0,00	385.433,91	385.433,91	0,00	385.433,91	385.433,91	-	100,00%		
02.03.97.05 - CEI AGROALIMENTARIO cea3 2010 SEGUNDA FASE		0,00	1.511,18	0,00	0,00	0,00	1.511,18	1.511,18	0,00	1.511,18	1.511,18	-	100,00%		
C.Económica: 644 / C.Funcional: IF5 - AYUDAS A LA INVESTIGACIÓN		0,00	1.511,18	0,00	0,00	0,00	1.511,18	1.511,18	0,00	1.511,18	1.511,18	-	100,00%		
02.03.A3 - A. INVEST. CONV. 2.2009 INCENTIVOS A ACTIVIDADES DE CARACTER CIENTIFICO TECN		0,00	1.235,61	0,00	0,00	0,00	1.235,61	1.235,61	0,00	1.235,61	1.235,61	-	100,00%		
C.Económica: 644 / C.Funcional: IF5 - AYUDAS A LA INVESTIGACIÓN		0,00	1.235,61	0,00	0,00	0,00	1.235,61	1.235,61	0,00	1.235,61	1.235,61	-	100,00%		
02.03.A4 - A.INVEST. PROGRAMA JUAN DE LA CIERVA CONV. 2019		0,00	2.621,65	38.936,37	0,00	0,00	41.558,02	41.558,02	28.250,78	13.307,24	13.307,24	- 67,98%	32,02%		
C.Económica: 644 / C.Funcional: IF5 - AYUDAS A LA INVESTIGACIÓN		0,00	2.621,65	38.936,37	0,00	0,00	41.558,02	41.558,02	28.250,78	13.307,24	13.307,24	- 67,98%	32,02%		
02.03.AB - A. INVESTACION PROGRAMA RAMÓN Y CAJAL 2019- BIENVENIDA GILBERT LOPEZ		0,00	50.277,59	68.914,59	0,00	0,00	119.192,18	119.192,18	55.523,15	63.669,03	63.669,03	- 46,58%	53,42%		
C.Económica: 644 / C.Funcional: IF5 - AYUDAS A LA INVESTIGACIÓN		0,00	50.277,59	68.914,59	0,00	0,00	119.192,18	119.192,18	55.523,15	63.669,03	63.669,03	- 46,58%	53,42%		
02.03.AC - A. INVESTACION PROGRAMA RAMÓN Y CAJAL 2019- JOSE MIGUEL MANZANO PREG		0,00	35.384,57	68.914,59	0,00	0,00	104.299,16	104.299,16	48.416,92	55.882,24	55.882,24	- 46,42%	53,58%		
C.Económica: 644 / C.Funcional: IF5 - AYUDAS A LA INVESTIGACIÓN		0,00	35.384,57	68.914,59	0,00	0,00	104.299,16	104.299,16	48.416,92	55.882,24	55.882,24	- 46,42%	53,58%		
02.03.AD - A. INVESTACION PROGRAMA BEATRIZ GALINDO 2020-ANGEL GALÁN MARTÍN		0,00	13.852,67	50.000,00	0,00	0,00	63.852,67	63.852,67	48.773,88	15.078,79	15.078,79	- 76,39%	23,61%		
C.Económica: 644 / C.Funcional: IF5 - AYUDAS A LA INVESTIGACIÓN		0,00	13.852,67	50.000,00	0,00	0,00	63.852,67	63.852,67	48.773,88	15.078,79	15.078,79	- 76,39%	23,61%		
02.03.AE - A. INVESTACION PROGRAMA BEATRIZ GALINDO 2020- JORGE PEREZ FERNANDEZ		0,00	27.032,09	90.000,00	0,00	0,00	117.032,09	117.032,09	85.313,50	31.718,59	31.718,59	- 72,90%	27,10%		
C.Económica: 644 / C.Funcional: IF5 - AYUDAS A LA INVESTIGACIÓN		0,00	27.032,09	90.000,00	0,00	0,00	117.032,09	117.032,09	85.313,50	31.718,59	31.718,59	- 72,90%	27,10%		

ANEXO I.1. ESTADO DE APLICACIÓN DE LOS CRÉDITOS PRESUPUESTARIOS SEGÚN ESTRUCTURA ECONÓMICA, ORGÁNICA Y FUNCIONAL EJERCICIO ECONÓMICO 2022

COD.	DESCRIPCIÓN	Crédito inicial (1)	Remanentes (2)	Redistribuciones (3)	Modificaciones		Otras modif. (5)	Total modificaciones (6) = (2)+(3)+(4)+(5)	Crédito final (7) = (1)+(6)	Crédito dispuesto (8)	Crédito disponible		Modificación s/Octo. (11) = (6)/(1)	Gastado s/Octo. final (12) = (8)/(7)	Disp. bruto s/Octo. final (13) = (9)/(7)
					Anticipos (4)	Anticipos (4)					Bruto (9) = (7)-(8)	Neto (10) = (9)-(4)			
02.03.AF - A. INVESTIGACION PROGRAMA DOCTORES PAIDI - Convocatoria 2020		0,00	275.636,78	438.918,40	0,00	128.812,75	0,00	843.367,93	843.367,93	390.013,18	453.354,75	453.354,75	-	46,24%	53,76%
C.Económica: 644 / C.Funcional: IF5 - AYUDAS A LA INVESTIGACIÓN		0,00	275.636,78	438.918,40	0,00	128.812,75	0,00	843.367,93	843.367,93	390.013,18	453.354,75	453.354,75	-	46,24%	53,76%
02.03.AG - AYUDAS MOVILIDAD ESTANCIAS BREVES EN OTROS CENTROS ESPAÑOLES Y EXTRANJ		0,00	2.200,15	0,00	0,00	0,00	0,00	2.200,15	2.200,15	708,23	1.491,92	1.491,92	-	32,19%	67,81%
C.Económica: 644 / C.Funcional: IF5 - AYUDAS A LA INVESTIGACIÓN		0,00	2.200,15	0,00	0,00	0,00	0,00	2.200,15	2.200,15	708,23	1.491,92	1.491,92	-	32,19%	67,81%
02.03.AH - A. INVEST. CONTRATACION TEMPORAL DE PERSONAL TECNICO Y DE GESTION DE I+D+		0,00	794.645,59	0,00	0,00	0,00	0,00	794.645,59	794.645,59	578.491,06	216.154,53	216.154,53	-	72,80%	27,20%
C.Económica: 644 / C.Funcional: IF5 - AYUDAS A LA INVESTIGACIÓN		0,00	794.645,59	0,00	0,00	0,00	0,00	794.645,59	794.645,59	578.491,06	216.154,53	216.154,53	-	72,80%	27,20%
02.03.AI - CONVOCATORIA BECAS OPORTUNIDAD AL TALENTO - FUNDACIÓN ONCE / UNIVERSID		0,00	346,72	0,00	0,00	0,00	0,00	346,72	346,72	47,66	299,06	299,06	-	13,75%	86,25%
C.Económica: 644 / C.Funcional: IF5 - AYUDAS A LA INVESTIGACIÓN		0,00	346,72	0,00	0,00	0,00	0,00	346,72	346,72	47,66	299,06	299,06	-	13,75%	86,25%
02.03.AJ - A. INVEST. PROGRAMA FPI CONV. 2020		0,00	43.634,02	43.922,48	0,00	0,00	0,00	87.556,50	87.556,50	46.329,31	41.227,19	41.227,19	-	52,91%	47,09%
C.Económica: 644 / C.Funcional: IF5 - AYUDAS A LA INVESTIGACIÓN		0,00	43.634,02	43.922,48	0,00	0,00	0,00	87.556,50	87.556,50	46.329,31	41.227,19	41.227,19	-	52,91%	47,09%
02.03.AK - ESTANCIAS FPU CONVOCATORIA 2020		0,00	12.150,00	0,00	0,00	0,00	0,00	12.150,00	12.150,00	18,38	12.131,62	12.131,62	-	0,15%	99,85%
C.Económica: 644 / C.Funcional: IF5 - AYUDAS A LA INVESTIGACIÓN		0,00	12.150,00	0,00	0,00	0,00	0,00	12.150,00	12.150,00	18,38	12.131,62	12.131,62	-	0,15%	99,85%
02.03.AL - MRR.C21.14 Recualificación del Sistema Universitario Español para 2021-2023		1.239.770,00	1.239.770,00	-2.243.137,71	0,00	0,00	0,00	-1.003.367,71	236.402,29	0,00	236.402,29	236.402,29	-80,93%	0,00%	100,00%
C.Económica: 644 / C.Funcional: IF5 - AYUDAS A LA INVESTIGACIÓN		1.239.770,00	1.239.770,00	-2.243.137,71	0,00	0,00	0,00	-1.003.367,71	236.402,29	0,00	236.402,29	236.402,29	-80,93%	0,00%	100,00%
02.03.AL01 - MRR.C21.14 RECUALIFICACION AYUDAS MARGARITA SALAS-FORMACION DOCTORI		0,00	0,00	977.200,00	0,00	0,00	0,00	977.200,00	977.200,00	476.874,43	500.325,57	500.325,57	-	48,80%	51,20%
C.Económica: 644 / C.Funcional: IF5 - AYUDAS A LA INVESTIGACIÓN		0,00	0,00	977.200,00	0,00	0,00	0,00	977.200,00	977.200,00	476.874,43	500.325,57	500.325,57	-	48,80%	51,20%
02.03.AL02 - MRR.C21.14 RECUALIFICACION AYUDAS PROFESORADO-MOVILIDAD		0,00	0,00	220.937,71	0,00	0,00	0,00	220.937,71	220.937,71	56.104,25	164.833,46	164.833,46	-	25,39%	74,61%
C.Económica: 644 / C.Funcional: IF5 - AYUDAS A LA INVESTIGACIÓN		0,00	0,00	220.937,71	0,00	0,00	0,00	220.937,71	220.937,71	56.104,25	164.833,46	164.833,46	-	25,39%	74,61%
02.03.AL03 - MRR.C21.14 RECUALIFICACION AYUDAS MARIA ZAMBRANO-ATRACCION TALENTO		0,00	0,00	1.045.000,00	0,00	0,00	0,00	1.045.000,00	1.045.000,00	401.646,76	643.353,24	643.353,24	-	38,44%	61,56%
C.Económica: 644 / C.Funcional: IF5 - AYUDAS A LA INVESTIGACIÓN		0,00	0,00	1.045.000,00	0,00	0,00	0,00	1.045.000,00	1.045.000,00	401.646,76	643.353,24	643.353,24	-	38,44%	61,56%
02.03.AM - A. INVEST. PROGRAMA FORMACION PROFESORADO UNIVERSITARIO- FPI CONV. 202		0,00	163.780,55	6.946,68	0,00	52.066,65	0,00	222.393,88	222.393,88	175.719,95	46.673,93	46.673,93	-	79,01%	20,99%
C.Económica: 644 / C.Funcional: IF5 - AYUDAS A LA INVESTIGACIÓN		0,00	163.780,55	6.946,68	0,00	52.066,65	0,00	222.393,88	222.393,88	175.719,95	46.673,93	46.673,93	-	79,01%	20,99%
02.03.AN - A. INVEST. PROGRAMA RAMÓN Y CAJAL - CONV. 2020- Mº Mar. Contreras Gámez		0,00	20.000,00	81.632,39	0,00	0,00	0,00	101.632,39	101.632,39	49.194,98	52.437,41	52.437,41	-	48,40%	51,60%
C.Económica: 644 / C.Funcional: IF5 - AYUDAS A LA INVESTIGACIÓN		0,00	20.000,00	81.632,39	0,00	0,00	0,00	101.632,39	101.632,39	49.194,98	52.437,41	52.437,41	-	48,40%	51,60%
02.03.AO - A. INVEST. PROGRAMA RAMÓN Y CAJAL - CONV. 2020- Leonardo Micheli		0,00	0,00	81.632,39	0,00	0,00	0,00	81.632,39	81.632,39	8.045,60	73.586,79	73.586,79	-	9,86%	90,14%
C.Económica: 644 / C.Funcional: IF5 - AYUDAS A LA INVESTIGACIÓN		0,00	0,00	81.632,39	0,00	0,00	0,00	81.632,39	81.632,39	8.045,60	73.586,79	73.586,79	-	9,86%	90,14%
02.03.AP - Personal Investigador Doctor- Ayudas concedidas a los agentes del Sistema Andalúz d		0,00	0,00	0,00	0,00	436.464,00	0,00	436.464,00	436.464,00	245.542,02	190.921,98	190.921,98	-	56,26%	43,74%
C.Económica: 644 / C.Funcional: IF5 - AYUDAS A LA INVESTIGACIÓN		0,00	0,00	0,00	0,00	436.464,00	0,00	436.464,00	436.464,00	245.542,02	190.921,98	190.921,98	-	56,26%	43,74%
02.03.AQ - Contratación predoctoral de personal investigador en formación por los agentes del I		0,00	0,00	0,00	0,00	256.050,00	0,00	256.050,00	256.050,00	71.577,51	184.472,49	184.472,49	-	27,95%	72,05%
C.Económica: 644 / C.Funcional: IF5 - AYUDAS A LA INVESTIGACIÓN		0,00	0,00	0,00	0,00	256.050,00	0,00	256.050,00	256.050,00	71.577,51	184.472,49	184.472,49	-	27,95%	72,05%
02.03.AR - CONVOCATORIA BECAS OPORTUNIDAD AL TALENTO - VIII EDICIÓN		0,00	0,00	0,00	0,00	12.000,00	0,00	12.000,00	12.000,00	4.197,06	7.802,94	7.802,94	-	34,98%	65,02%
C.Económica: 644 / C.Funcional: IF5 - AYUDAS A LA INVESTIGACIÓN		0,00	0,00	0,00	0,00	12.000,00	0,00	12.000,00	12.000,00	4.197,06	7.802,94	7.802,94	-	34,98%	65,02%
02.03.AS - MODALIDAD B (JOSE CASTILLO) DEL PROGRAMA DE MOVILIDAD DE PROFESORES E		0,00	0,00	0,00	0,00	78.312,00	0,00	78.312,00	78.312,00	68.541,24	9.770,76	9.770,76	-	87,52%	12,48%
C.Económica: 644 / C.Funcional: IF5 - AYUDAS A LA INVESTIGACIÓN		0,00	0,00	0,00	0,00	78.312,00	0,00	78.312,00	78.312,00	68.541,24	9.770,76	9.770,76	-	87,52%	12,48%
02.03.AT - MODALIDAD A DEL PROGRAMA DE MOVILIDAD DE PROFESORES E INVESTIGADORES E		0,00	0,00	0,00	0,00	65.836,00	0,00	65.836,00	65.836,00	52.207,25	13.628,75	13.628,75	-	79,30%	20,70%
C.Económica: 644 / C.Funcional: IF5 - AYUDAS A LA INVESTIGACIÓN		0,00	0,00	0,00	0,00	65.836,00	0,00	65.836,00	65.836,00	52.207,25	13.628,75	13.628,75	-	79,30%	20,70%
02.03.AU - A. INVEST. PROGRAMA FPI CONV. 2021		0,00	0,00	28.821,24	0,00	0,00	0,00	28.821,24	28.821,24	7.333,64	21.487,60	21.487,60	-	25,45%	74,55%
C.Económica: 644 / C.Funcional: IF5 - AYUDAS A LA INVESTIGACIÓN		0,00	0,00	28.821,24	0,00	0,00	0,00	28.821,24	28.821,24	7.333,64	21.487,60	21.487,60	-	25,45%	74,55%
02.03.AV - ESTANCIAS FPU CONVOCATORIA 2022		0,00	0,00	0,00	0,00	49.159,00	0,00	49.159,00	49.159,00	28.355,25	20.803,75	20.803,75	-	57,68%	42,32%
C.Económica: 644 / C.Funcional: IF5 - AYUDAS A LA INVESTIGACIÓN		0,00	0,00	0,00	0,00	49.159,00	0,00	49.159,00	49.159,00	28.355,25	20.803,75	20.803,75	-	57,68%	42,32%
02.03.AW - INCENTIVOS LINEA 2 J PROGRAMA INVESTIGO		0,00	0,00	0,00	0,00	2.052.748,08	0,00	2.052.748,08	2.052.748,08	0,00	2.052.748,08	2.052.748,08	-	0,00%	100,00%
C.Económica: 644 / C.Funcional: IF5 - AYUDAS A LA INVESTIGACIÓN		0,00	0,00	0,00	0,00	2.052.748,08	0,00	2.052.748,08	2.052.748,08	0,00	2.052.748,08	2.052.748,08	-	0,00%	100,00%
02.03.AX - A. INVEST. PROGRAMA PTA CONV. 2021		0,00	0,00	26.531,80	0,00	0,00	0,00	26.531,80	26.531,80	2.299,50	24.232,30	24.232,30	-	8,67%	91,33%
C.Económica: 644 / C.Funcional: IF5 - AYUDAS A LA INVESTIGACIÓN		0,00	0,00	26.531,80	0,00	0,00	0,00	26.531,80	26.531,80	2.299,50	24.232,30	24.232,30	-	8,67%	91,33%
02.03.AY - MRR.C17.14 A. INVEST. PROGRAMA JUAN DE LA CIERVA- CONVOC. 2021		0,00	0,00	0,00	0,00	60.000,00	0,00	60.000,00	60.000,00	2.775,84	57.224,16	57.224,16	-	4,63%	95,37%
C.Económica: 644 / C.Funcional: IF5 - AYUDAS A LA INVESTIGACIÓN		0,00	0,00	0,00	0,00	60.000,00	0,00	60.000,00	60.000,00	2.775,84	57.224,16	57.224,16	-	4,63%	95,37%
02.03.C3 - A.INVEST. PROGRAMA JUAN DE LA CIERVA 2010		0,00	1.623,59	0,00	0,00	1.623,59	0,00	1.623,59	1.623,59	0,00	1.623,59	1.623,59	-	0,00%	100,00%
C.Económica: 644 / C.Funcional: IF5 - AYUDAS A LA INVESTIGACIÓN		0,00	1.623,59	0,00	0,00	1.623,59	0,00	1.623,59	1.623,59	0,00	1.623,59	1.623,59	-	0,00%	100,00%
02.03.D1 - A. INVEST. ACTIVIDADES DE CARACTER CIENTIFICO Y TECNOLÓGICO CONVOCATORIA :		0,00	4.308,16	0,00	0,00	4.308,16	0,00	4.308,16	4.308,16	0,00	4.308,16	4.308,16	-	0,00%	100,00%
C.Económica: 644 / C.Funcional: IF5 - AYUDAS A LA INVESTIGACIÓN		0,00	4.308,16	0,00	0,00	4.308,16	0,00	4.308,16	4.308,16	0,00	4.308,16	4.308,16	-	0,00%	100,00%
02.03.D6 - A. INVEST. CONV. 3 2010. ESTANCIAS DE PERSONAL INVESTIGADOR		0,00	4.006,04	0,00	0,00	4.006,04	0,00	4.006,04	4.006,04	0,00	4.006,04	4.006,04	-	0,00%	100,00%
C.Económica: 644 / C.Funcional: IF5 - AYUDAS A LA INVESTIGACIÓN		0,00	4.006,04	0,00	0,00	4.006,04	0,00	4.006,04	4.006,04	0,00	4.006,04	4.006,04	-	0,00%	100,00%
02.03.D9 - A. INVEST. PROGRAMA RAMÓN Y CAJAL- CONVOCATORIA 2011		0,00	5.026,59	0,00	0,00	5.026,59	0,00	5.026,59	5.026,59	0,00	5.026,59	5.026,59	-	0,00%	100,00%
C.Económica: 644 / C.Funcional: IF5 - AYUDAS A LA INVESTIGACIÓN		0,00	5.026,59	0,00	0,00	5.026,59	0,00	5.026,59	5.026,59	0,00	5.026,59	5.026,59	-	0,00%	100,00%
02.03.G9 - PROY. IMPLANTACION O MEJORA INFRAEST.2011. EQUIPAMIENTO DE UN LABORATO		0,00	66.820,10	0,00	0,00	66.820,10	0,00	66.820,10	66.820,10	0,00	66.820,10	66.820,10	-	0,00%	100,00%
C.Económica: 644 / C.Funcional: IF5 - AYUDAS A LA INVESTIGACIÓN		0,00	66.820,10	0,00	0,										

ANEXO I.1. ESTADO DE APLICACIÓN DE LOS CRÉDITOS PRESUPUESTARIOS SEGÚN ESTRUCTURA ECONÓMICA, ORGÁNICA Y FUNCIONAL. EJERCICIO ECONÓMICO 2022

COD.	DESCRIPCIÓN	Crédito inicial (1)	Remanentes (2)	Redistribuciones (3)	Modificaciones		Otras modif. (5)	Total modificaciones (6) = (2)+(3)+(4)+(5)	Crédito final (7) = (1)+(6)	Crédito dispuesto (8)	Crédito disponible		Modificación s/cto. final (11) = (6)/(1)	Gastado s/cto. final (12) = (8)/(7)	Disp. bruto s/cto. final (13) = (9)/(7)
					Anticipos (4)	Anticipos (4)					Bruto (9) = (7)-(8)	Neto (10) = (9)-(4)			
	C. Económica: 644 / C. Funcional: IF5 - AYUDAS A LA INVESTIGACIÓN	0,00	83.007,98	0,00	0,00	0,00	0,00	83.007,98	83.007,98	6.831,59	76.176,39	60,66	-	8,23%	91,77%
02.03.L9 - A. INVEST. PARA CONTRATOS DE TÉCNICOS DE APOYO HD+H (CONVOCATORIA 2016)-P-		0,00	60,66	0,00	0,00	0,00	0,00	60,66	60,66	0,00	60,66	60,66	-	0,00%	100,00%
C. Económica: 644 / C. Funcional: IF5 - AYUDAS A LA INVESTIGACIÓN		0,00	60,66	0,00	0,00	0,00	0,00	60,66	60,66	0,00	60,66	60,66	-	0,00%	100,00%
02.03.M2 - A. INVEST. CONTRATACIÓN DE JOVEN PERSONAL INVESTIGADOR. JUNTA DE ANDALU		0,00	461.851,74	0,00	0,00	0,00	0,00	461.851,74	461.851,74	0,00	461.851,74	461.851,74	-	0,00%	100,00%
C. Económica: 644 / C. Funcional: IF5 - AYUDAS A LA INVESTIGACIÓN		0,00	461.851,74	0,00	0,00	0,00	0,00	461.851,74	461.851,74	0,00	461.851,74	461.851,74	-	0,00%	100,00%
02.03.M3 - A. INVEST. SUBPROGRAMA RAMÓN Y CAJAL CONV.2015		0,00	25.273,78	0,00	0,00	0,00	0,00	25.273,78	25.273,78	15.590,67	9.683,11	9.683,11	-	61,69%	38,31%
C. Económica: 644 / C. Funcional: IF5 - AYUDAS A LA INVESTIGACIÓN		0,00	25.273,78	0,00	0,00	0,00	0,00	25.273,78	25.273,78	15.590,67	9.683,11	9.683,11	-	61,69%	38,31%
02.03.M6 - A. INVEST. PARA LA FORMACIÓN DE DOCTORES (FPI). CONVOCATORIA 2017.		0,00	29.203,71	9.443,83	0,00	0,00	0,00	38.647,54	38.647,54	21.602,80	17.044,74	17.044,74	-	55,90%	44,10%
C. Económica: 644 / C. Funcional: IF5 - AYUDAS A LA INVESTIGACIÓN		0,00	29.203,71	9.443,83	0,00	0,00	0,00	38.647,54	38.647,54	21.602,80	17.044,74	17.044,74	-	55,90%	44,10%
02.03.M7 - A. INVEST. PARA CONTRATOS DE TÉCNICOS DE APOYO HD+H (CONVOCATORIA 2017)-F		0,00	8.544,18	0,00	0,00	760,00	0,00	9.304,18	9.304,18	9.303,85	0,33	0,33	-	100,00%	0,00%
C. Económica: 644 / C. Funcional: IF5 - AYUDAS A LA INVESTIGACIÓN		0,00	8.544,18	0,00	0,00	760,00	0,00	9.304,18	9.304,18	9.303,85	0,33	0,33	-	100,00%	0,00%
02.03.M8 - A. INVEST. MOD. A DEL PROGRAMA DE ESTANCIAS DE MOVILIDAD DE PROFESORES E		0,00	2.351,72	0,00	0,00	0,00	0,00	2.351,72	2.351,72	0,00	2.351,72	2.351,72	-	0,00%	100,00%
C. Económica: 644 / C. Funcional: IF5 - AYUDAS A LA INVESTIGACIÓN		0,00	2.351,72	0,00	0,00	0,00	0,00	2.351,72	2.351,72	0,00	2.351,72	2.351,72	-	0,00%	100,00%
02.03.M9 - A. INVEST. MOD. B DEL PROGRAMA DE ESTANCIAS DE MOVILIDAD DE PROFESORES E		0,00	9.944,30	0,00	0,00	0,00	0,00	9.944,30	9.944,30	0,00	9.944,30	9.944,30	-	0,00%	100,00%
C. Económica: 644 / C. Funcional: IF5 - AYUDAS A LA INVESTIGACIÓN		0,00	9.944,30	0,00	0,00	0,00	0,00	9.944,30	9.944,30	0,00	9.944,30	9.944,30	-	0,00%	100,00%
02.03.N4 - A. INVEST. PROGRAMA RAMÓN Y CAJAL. CONV. 2017. Mº JOSE GRANDE BURGOS		0,00	46.509,83	47.715,08	0,00	0,00	0,00	94.224,91	94.224,91	59.323,31	34.901,60	34.901,60	-	62,96%	37,04%
C. Económica: 644 / C. Funcional: IF5 - AYUDAS A LA INVESTIGACIÓN		0,00	46.509,83	47.715,08	0,00	0,00	0,00	94.224,91	94.224,91	59.323,31	34.901,60	34.901,60	-	62,96%	37,04%
02.03.N5 - A. INVEST. PROGRAMA RAMÓN Y CAJAL. CONV. 2017. ROSA Mª RODRIGUEZ DOMING		0,00	56.557,25	47.715,08	0,00	2.490,08	0,00	106.762,41	106.762,41	36.323,56	70.438,85	70.438,85	-	34,02%	65,98%
C. Económica: 644 / C. Funcional: IF5 - AYUDAS A LA INVESTIGACIÓN		0,00	56.557,25	47.715,08	0,00	2.490,08	0,00	106.762,41	106.762,41	36.323,56	70.438,85	70.438,85	-	34,02%	65,98%
02.03.N6 - A. INVEST. PROGRAMA RAMÓN Y CAJAL. CONV. 2017. Mº CARMEN RUEDA GALAN		0,00	18.691,84	55.896,65	0,00	0,00	0,00	74.588,49	74.588,49	68.771,04	5.867,45	5.867,45	-	92,13%	7,87%
C. Económica: 644 / C. Funcional: IF5 - AYUDAS A LA INVESTIGACIÓN		0,00	18.691,84	55.896,65	0,00	0,00	0,00	74.588,49	74.588,49	68.771,04	5.867,45	5.867,45	-	92,13%	7,87%
02.03.N7 - A. INVEST. PROGRAMA RAMÓN Y CAJAL. CONV. 2017. EDUARDO FERNANDEZ FERNA		0,00	45.254,17	47.715,08	0,00	0,00	0,00	92.969,25	92.969,25	49.811,28	43.157,97	43.157,97	-	53,58%	46,42%
C. Económica: 644 / C. Funcional: IF5 - AYUDAS A LA INVESTIGACIÓN		0,00	45.254,17	47.715,08	0,00	0,00	0,00	92.969,25	92.969,25	49.811,28	43.157,97	43.157,97	-	53,58%	46,42%
02.03.N8 - S.ESP. CAMPUS DE VERANO CEI3 (X ED. DEL PROGRAMA "CAMPUS CIENTÍFICOS DE I		0,00	47.047,75	0,00	0,00	0,00	0,00	47.047,75	47.047,75	0,00	47.047,75	47.047,75	-	0,00%	100,00%
C. Económica: 645 / C. Funcional: AS - SUBVENCIONES ESPECÍFICAS		0,00	47.047,75	0,00	0,00	0,00	0,00	47.047,75	47.047,75	0,00	47.047,75	47.047,75	-	0,00%	100,00%
02.03.N9 - A. INVEST. AEL AYUDAS PARA CONTRATOS PREDOCTORALES PARA LA FORMACIÓN DI		0,00	47.406,75	0,00	0,00	0,00	0,00	47.406,75	47.406,75	28.044,05	19.362,70	19.362,70	-	59,16%	40,84%
C. Económica: 644 / C. Funcional: IF5 - AYUDAS A LA INVESTIGACIÓN		0,00	47.406,75	0,00	0,00	0,00	0,00	47.406,75	47.406,75	28.044,05	19.362,70	19.362,70	-	59,16%	40,84%
02.03.O1 - AYUDAS MOVILIDAD ESTANCIAS BREVES EN OTROS CENTROS ESP AÑOS E EXTRANIE		0,00	1.410,29	0,00	0,00	0,00	0,00	1.410,29	1.410,29	0,00	1.410,29	1.410,29	-	0,00%	100,00%
C. Económica: 644 / C. Funcional: IF5 - AYUDAS A LA INVESTIGACIÓN		0,00	1.410,29	0,00	0,00	0,00	0,00	1.410,29	1.410,29	0,00	1.410,29	1.410,29	-	0,00%	100,00%
02.03.O2 - A. INVEST. MOD. B DEL PROGRAMA DE ESTANCIAS DE MOVILIDAD DE PROFESORES E		0,00	2.923,63	0,00	0,00	0,00	0,00	2.923,63	2.923,63	0,00	2.923,63	2.923,63	-	0,00%	100,00%
C. Económica: 644 / C. Funcional: IF5 - AYUDAS A LA INVESTIGACIÓN		0,00	2.923,63	0,00	0,00	0,00	0,00	2.923,63	2.923,63	0,00	2.923,63	2.923,63	-	0,00%	100,00%
02.03.O3 - A. INVEST. PROGRAMA FORMACIÓN DE PROFESORADO UNIVERSITARIO. FPU. CONV		0,00	112.086,06	264.054,56	0,00	101.548,16	0,00	477.688,78	477.688,78	430.468,44	47.220,34	47.220,34	-	90,11%	9,89%
C. Económica: 644 / C. Funcional: IF5 - AYUDAS A LA INVESTIGACIÓN		0,00	112.086,06	264.054,56	0,00	101.548,16	0,00	477.688,78	477.688,78	430.468,44	47.220,34	47.220,34	-	90,11%	9,89%
02.03.O4 - A. INVEST. CONTRATACIÓN TEMPORAL DE PERSONAL TECNICO Y DE GESTIÓN DE HD		0,00	17.215,48	0,00	0,00	0,00	0,00	17.215,48	17.215,48	199,92	17.015,56	17.015,56	-	1,16%	98,84%
C. Económica: 644 / C. Funcional: IF5 - AYUDAS A LA INVESTIGACIÓN		0,00	17.215,48	0,00	0,00	0,00	0,00	17.215,48	17.215,48	199,92	17.015,56	17.015,56	-	1,16%	98,84%
02.03.O5 - A. INVEST. PARA CONTRATOS DE TÉCNICOS DE APOYO HD+H (CONV 2018). PTA. 2018		0,00	11.932,86	18.378,08	0,00	0,00	0,00	30.310,94	30.310,94	26.499,97	3.810,97	3.810,97	-	87,43%	12,57%
C. Económica: 644 / C. Funcional: IF5 - AYUDAS A LA INVESTIGACIÓN		0,00	11.932,86	18.378,08	0,00	0,00	0,00	30.310,94	30.310,94	26.499,97	3.810,97	3.810,97	-	87,43%	12,57%
02.03.O6 - A. INVEST. CONTRATACIÓN PERSONAL INVESTIGADOR. PROGRAMA BEATRIZ GALINDO		0,00	55.500,01	0,00	0,00	0,00	0,00	55.500,01	55.500,01	0,00	55.500,01	55.500,01	-	0,00%	100,00%
C. Económica: 644 / C. Funcional: IF5 - AYUDAS A LA INVESTIGACIÓN		0,00	55.500,01	0,00	0,00	0,00	0,00	55.500,01	55.500,01	0,00	55.500,01	55.500,01	-	0,00%	100,00%
02.03.O7 - AYUDAS PARA INCORPORACIÓN DE P.I. DE EXCELENCIA. Joao Gabriel Bessa Dos Reis d		0,00	19.423,78	0,00	0,00	0,00	0,00	19.423,78	19.423,78	17.218,06	2.205,72	2.205,72	-	88,64%	11,36%
C. Económica: 48 / C. Funcional: IFP - INVESTIGACIÓN		0,00	19.423,78	0,00	0,00	0,00	0,00	19.423,78	19.423,78	17.218,06	2.205,72	2.205,72	-	88,64%	11,36%
02.03.O8 - A. INVEST. AEL AYUDAS PARA CONTRATOS PREDOCTORALES PARA LA FORMACIÓN DI		0,00	87.470,13	89.294,92	0,00	0,00	0,00	176.765,05	176.765,05	98.560,76	78.204,29	78.204,29	-	55,76%	44,24%
C. Económica: 644 / C. Funcional: IF5 - AYUDAS A LA INVESTIGACIÓN		0,00	87.470,13	89.294,92	0,00	0,00	0,00	176.765,05	176.765,05	98.560,76	78.204,29	78.204,29	-	55,76%	44,24%
02.03.O9 - A. INVEST. PARA CONTRATACIÓN DE PERSONAL TECNICO DE APOYO Y GESTIÓN DE HI		0,00	474.847,44	0,00	0,00	0,00	0,00	474.847,44	474.847,44	200.302,04	274.545,40	274.545,40	-	42,18%	57,82%
C. Económica: 644 / C. Funcional: IF5 - AYUDAS A LA INVESTIGACIÓN		0,00	474.847,44	0,00	0,00	0,00	0,00	474.847,44	474.847,44	200.302,04	274.545,40	274.545,40	-	42,18%	57,82%
02.03.P1 - A. INVEST. PROGRAMA FORMACIÓN DE PROFESORADO UNIVERSITARIO. FPU. CONV		0,00	254.082,04	363.835,16	0,00	0,00	0,00	617.917,20	617.917,20	296.373,11	321.544,09	321.544,09	-	47,96%	52,04%
C. Económica: 644 / C. Funcional: IF5 - AYUDAS A LA INVESTIGACIÓN		0,00	254.082,04	363.835,16	0,00	0,00	0,00	617.917,20	617.917,20	296.373,11	321.544,09	321.544,09	-	47,96%	52,04%
02.03.Z9 - REMANENTES Y REINTEGROS DE LOS PROYECTOS DE INVESTIGACIÓN DE EXCELENCI		0,00	1.362.324,03	0,00	0,00	0,00	0,00	1.362.324,03	1.362.324,03	0,00	1.362.324,03	1.362.324,03	-	0,00%	100,00%
C. Económica: 640 / C. Funcional: IBP - PROYECTOS DE INVESTIGACIÓN		0,00	1.362.324,03	0,00	0,00	0,00	0,00	1.362.324,03	1.362.324,03	0,00	1.362.324,03	1.362.324,03	-	0,00%	100,00%
02.04 - VICERRECTORADO DE ESTUDIANTES		310.300,00	0,00	-10.000,00	0,00	-8.524,75	0,00	291.775,25	291.775,25	234.171,86	57.603,39	57.603,39	-5,97%	80,26%	19,74%
C. Económica: 2 / C. Funcional: ALE - ESTUDIANTES		310.300,00	0,00	-10.000,00	0,00	-8.524,75	0,00	291.775,25	291.775,25	234.171,86	57.603,39	57.603,39	-5,97%	80,26%	19,74%
02.04.AA - REUNION AGO DE AGUA 2022		59.100,00	0,00	-10.000,00	0,00	-10.524,75	0,00	38.575,25	38.575,25	37.910,73	664,52	664,52	-34,73%	98,28%	1,72%
C. Económica: 48 / C. Funcional: ALE - ESTUDIANTES		59.100,00	0,00	-10.000,00	0,00	-10.524,75	0,00	38.575,25	38.575,25	37.910,73	664,52	664,52	-34,73%	98,28%	1,72%
02.04.39 - CONV. INMOB. OSUNA DOS APARTAMENTOS EDIF. LOPE DE VEGA IAEN		251.200,00	0,00	0,00	0,00	2.000,00	0,00	253.200,00	253.200,00	196.261,13	56.938,87	56.938,87	0,80%	77,51%	22,49%
C. Económica: 48 / C. Funcional: ALE - ESTUDIANTES		251.200,00	0,00	0,00	0,00	2.000,00	0,00	253.200,00	253.200,00	196.261,13	56.938,87	56.938,87	0,80%	77,51%	22,49%
02.04.42 - UNIDAD DE ATENCIÓN A LAS PERSONAS CON DISCAPACIDAD		24.303,00	8.843,55	0,00	0,00	0,00									

ANEXO I.1. ESTADO DE APLICACIÓN DE LOS CRÉDITOS PRESUPUESTARIOS SEGÚN ESTRUCTURA ECONÓMICA, ORGÁNICA Y FUNCIONAL. EJERCICIO ECONÓMICO 2022

COD.	DESCRIPCIÓN	Crédito inicial (1)	Remanentes (2)	Redistribuciones (3)	Modificaciones		Otras modif. (5)	Total modificaciones (6) = (2)+(3)+(4)+(5)	Crédito final (7) = (1)+(6)	Crédito dispuesto (8)	Crédito disponible		Modificación s/Cto. (11) = (6)/(1)	Gastado s/Cto. final (12) = (8)/(7)	Disp. bruto s/Cto. final (13) = (9)/(7)
					Anticipos (4)	Anticipos (4)					Bruto (9) = (7)-(8)	Neto (10) = (9)-(4)			
02.06.25 - PROYECTO ATALAYA 2016		0,00	355.424,30	0,00	0,00	0,00	-4.450,20	350.974,10	350.974,10	107.189,42	107.189,42	107.189,42	-	69,46%	30,54%
C.Económica: 2 / C.Funcional: C - PROYECCIÓN DE LA CULTURA Y DEPORTES		0,00	355.243,76	0,00	0,00	-17.450,20	337.793,56	337.793,56	337.793,56	107.008,28	107.008,28	107.008,28	-	68,32%	31,68%
C.Económica: 48 / C.Funcional: C - PROYECCIÓN DE LA CULTURA Y DEPORTES		0,00	0,00	0,00	0,00	13.000,00	13.000,00	13.000,00	13.000,00	0,00	0,00	0,00	-	100,00%	0,00%
C.Económica: 60 / C.Funcional: C - PROYECCIÓN DE LA CULTURA Y DEPORTES		0,00	181,14	0,00	0,00	0,00	181,14	181,14	181,14	0,00	181,14	181,14	-	0,00%	100,00%
02.06.27 - SUBV. ESP. AACID. PROGRAMA DE FORMACIÓN Y PRÁCTICAS EN COOPERACIÓN INTEF		0,00	7.126,96	-7.126,96	0,00	0,00	0,00	0,00	0,00	0,00	0,00	0,00	-	-	-
C.Económica: 645 / C.Funcional: AS - SUBVENCIÓN DE ACTIVIDADES ESPECÍFICAS		0,00	7.126,96	-7.126,96	0,00	0,00	0,00	0,00	0,00	0,00	0,00	0,00	-	-	-
02.06.29 - SUBV. ESP. AACID. MODELO DE RESTAURACIÓN FORESTAL PARA MITIGAR EFECTOS C/		0,00	6.828,55	-5.892,68	0,00	3.085,80	4.021,67	4.021,67	4.021,67	1.427,51	2.594,16	2.594,16	-	35,50%	64,50%
C.Económica: 645 / C.Funcional: AS - SUBVENCIÓN DE ACTIVIDADES ESPECÍFICAS		0,00	6.828,55	-5.892,68	0,00	3.085,80	4.021,67	4.021,67	4.021,67	1.427,51	2.594,16	2.594,16	-	35,50%	64,50%
02.06.51 - SECRETARÍA DE ACTIVIDADES CULTURALES Y DEL PROGRAMA UNIVERSITARIO DE IN		72.900,00	0,00	0,00	0,00	-1.000,00	-1.000,00	-1.000,00	71.900,00	71.365,30	534,70	534,70	-13,7%	99,26%	0,74%
C.Económica: 2 / C.Funcional: C - PROYECCIÓN DE LA CULTURA Y DEPORTES		14.400,00	0,00	0,00	0,00	0,00	0,00	14.400,00	14.193,54	14.193,54	14.193,54	0,00%	1,43%	98,57%	
C.Económica: 2 / C.Funcional: CEC - CINE		0,00	0,00	0,00	0,00	0,00	0,00	0,00	4.916,70	-4.916,70	-4.916,70	-	-	-	
C.Económica: 2 / C.Funcional: CEC - DANZA		0,00	0,00	0,00	0,00	0,00	0,00	0,00	599,30	-599,30	-599,30	-	-	-	
C.Económica: 2 / C.Funcional: CEC - LITERATURA		0,00	0,00	0,00	0,00	-1.000,00	-1.000,00	-1.000,00	4.609,18	-5.609,18	-5.609,18	-	-460,92%	560,92%	
C.Económica: 2 / C.Funcional: CECT - TEATRO		0,00	0,00	0,00	0,00	0,00	0,00	0,00	2.823,03	-2.823,03	-2.823,03	-	-	-	
C.Económica: 2 / C.Funcional: CEM - PROGRAMA UNIVERSITARIO DE MAYORES		58.500,00	0,00	0,00	0,00	0,00	0,00	58.500,00	58.210,63	289,37	289,37	0,00%	99,51%	0,49%	
02.06.52 - SECRETARÍA DE PROYECCIÓN DE LA CULTURA		150.500,00	0,00	0,00	0,00	-10.009,99	-10.009,99	140.490,01	124.091,51	16.398,50	16.398,50	16.398,50	-6,65%	88,33%	11,67%
C.Económica: 2 / C.Funcional: C - PROYECCIÓN DE LA CULTURA Y DEPORTES		150.500,00	0,00	0,00	0,00	-2.009,99	-2.009,99	148.490,01	146.199,13	146.199,13	146.199,13	-1,34%	1,54%	98,46%	
C.Económica: 2 / C.Funcional: CECE - EXPOSICIONES		0,00	0,00	0,00	0,00	-5.000,00	-5.000,00	-5.000,00	82.914,80	-87.914,80	-87.914,80	-	-1.658,30%	1.758,30%	
C.Económica: 2 / C.Funcional: CECF - ITINERARIOS CULTURALES		0,00	0,00	0,00	0,00	0,00	0,00	0,00	1.686,55	-1.686,55	-1.686,55	-	-	-	
C.Económica: 2 / C.Funcional: CECM - MÚSICA		0,00	0,00	0,00	0,00	0,00	0,00	0,00	34.380,70	-34.380,70	-34.380,70	-	-	-	
C.Económica: 2 / C.Funcional: CECR - PROGRAMACIÓN CULTURAL		65.300,00	0,00	0,00	0,00	-3.000,00	-3.000,00	62.300,00	2.818,58	-5.818,58	-5.818,58	-	-93,95%	193,95%	
02.06.VI - VICERRECTORADO DE PROYECCIÓN DE LA CULTURA Y DEPORTES		36.700,00	0,00	0,00	0,00	27.509,99	27.509,99	92.809,99	80.358,07	12.451,92	12.451,92	42,13%	86,58%	13,42%	
C.Económica: 48 / C.Funcional: C - PROYECCIÓN DE LA CULTURA Y DEPORTES		36.700,00	0,00	0,00	0,00	1.660,00	1.660,00	38.360,00	37.426,36	933,64	933,64	4,52%	97,57%	2,43%	
C.Económica: 48 / C.Funcional: C - PROYECCIÓN DE LA CULTURA Y DEPORTES		12.600,00	0,00	0,00	0,00	34.009,99	34.009,99	46.609,99	35.234,51	11.375,48	11.375,48	269,92%	75,59%	24,41%	
C.Económica: 60 / C.Funcional: C - PROYECCIÓN DE LA CULTURA Y DEPORTES		16.000,00	0,00	0,00	0,00	-8.160,00	-8.160,00	7.840,00	7.697,20	142,80	142,80	-51,00%	98,18%	1,82%	
02.07 - VICERRE. PROYECCIÓN DE LA CULTURA Y DEPORTES: PUBLICACIONES		132.870,00	0,00	0,00	0,00	36.059,25	36.059,25	168.759,25	167.303,97	1.455,28	1.455,28	27,17%	99,14%	0,86%	
C.Económica: 2 / C.Funcional: C - PROYECCIÓN DE LA CULTURA Y DEPORTES		128.870,00	0,00	0,00	0,00	36.706,47	36.706,47	165.576,47	164.121,19	1.455,28	1.455,28	28,48%	99,12%	0,88%	
C.Económica: 48 / C.Funcional: C - PROYECCIÓN DE LA CULTURA Y DEPORTES		3.830,00	0,00	0,00	0,00	-647,22	-647,22	3.182,78	3.182,78	0,00	0,00	-16,90%	100,00%	0,00%	
02.08.40 - EDIFICIO HDH Y TIC		4.740.000,00	3.981.115,35	0,00	0,00	0,00	3.981.115,35	8.721.115,35	4.653.962,08	4.067.153,27	4.067.153,27	83,99%	53,36%	46,64%	
C.Económica: 645 / C.Funcional: AS - SUBVENCIÓN DE ACTIVIDADES ESPECÍFICAS		4.740.000,00	3.981.115,35	0,00	0,00	0,00	3.981.115,35	8.721.115,35	4.653.962,08	4.067.153,27	4.067.153,27	83,99%	53,36%	46,64%	
02.08.99 - EQUIPAMIENTO DOCENTE PARA DEPARTAMENTOS		381.600,00	0,00	-297.909,02	0,00	22.996,30	-275.612,72	105.987,28	101.847,18	4.140,10	4.140,10	-72,23%	96,09%	3,91%	
C.Económica: 2 / C.Funcional: EOD - EQUIPAMIENTO DOCENTE		12.000,00	0,00	-27.282,28	0,00	36.772,25	8.989,97	20.989,97	19.916,81	1.073,16	1.073,16	74,92%	94,89%	5,11%	
C.Económica: 60 / C.Funcional: EOD - EQUIPAMIENTO DOCENTE		369.600,00	0,00	-270.626,74	0,00	-13.975,95	-284.602,69	84.997,31	81.930,37	3.066,94	3.066,94	-77,00%	96,39%	3,61%	
02.09.15.21 - SUBV.ESP.AACID. EMERGENDO CON EL SOL. APOYO INSTITT. AL CENTRO DE ENERG		0,00	6.906,00	-6.906,00	0,00	0,00	0,00	0,00	0,00	0,00	0,00	0,00	-	-	
C.Económica: 645 / C.Funcional: AS - SUBVENCIÓN DE ACTIVIDADES ESPECÍFICAS		0,00	6.906,00	-6.906,00	0,00	0,00	0,00	0,00	0,00	0,00	0,00	0,00	-	-	
02.10 - VICERRECTORADO DE INTERNACIONALIZACIÓN		1.047.800,00	0,00	0,00	0,00	19.683,25	19.683,25	1.067.483,25	959.194,91	108.288,34	108.288,34	1,88%	89,86%	10,14%	
C.Económica: 2 / C.Funcional: ACI - INTERNACIONALIZACIÓN		89.800,00	0,00	0,00	0,00	44.863,25	44.863,25	134.663,25	124.075,49	10.587,76	10.587,76	49,96%	92,14%	7,86%	
C.Económica: 48 / C.Funcional: ACI - INTERNACIONALIZACIÓN		958.000,00	0,00	0,00	0,00	-26.500,00	-26.500,00	931.500,00	833.838,37	97.661,63	97.661,63	-2,77%	89,52%	10,48%	
C.Económica: 60 / C.Funcional: ACI - INTERNACIONALIZACIÓN		0,00	0,00	0,00	0,00	1.320,00	1.320,00	1.320,00	1.281,05	38,95	38,95	-	-97,05%	2,95%	
02.10.27 - MOVILIDAD PROGRAMA ERASMUS FINANCIADO POR EL SEPIE(ESTUD. PAS Y PDI)		500.000,00	656.008,93	0,00	0,00	570.674,55	1.226.683,48	1.726.683,48	1.023.494,20	703.189,28	703.189,28	245,34%	59,28%	40,72%	
C.Económica: 48 / C.Funcional: ACI - INTERNACIONALIZACIÓN		500.000,00	656.008,93	0,00	0,00	570.674,55	1.226.683,48	1.726.683,48	1.023.494,20	703.189,28	703.189,28	245,34%	59,28%	40,72%	
02.10.28 - MOVILIDAD PROGRAMA ERASMUS FINANCIADO POR LA JUNTA DE ANDALUCÍA		390.000,00	479.485,85	0,00	0,00	2.177,80	481.663,65	871.663,65	673.754,61	197.909,04	197.909,04	123,50%	77,30%	22,70%	
C.Económica: 48 / C.Funcional: ACI - INTERNACIONALIZACIÓN		390.000,00	479.485,85	0,00	0,00	2.177,80	481.663,65	871.663,65	673.754,61	197.909,04	197.909,04	123,50%	77,30%	22,70%	
02.10.30 - SUBV. MOVILIDAD PROGRAMA ERASMUS + KA107 DEL SEPIE 2016-2017 (PROFESORA)		0,00	2.378,24	-2.378,24	0,00	0,00	0,00	0,00	0,00	0,00	0,00	0,00	-	-	
C.Económica: 645 / C.Funcional: AS - SUBVENCIÓN DE ACTIVIDADES ESPECÍFICAS		0,00	2.378,24	-2.378,24	0,00	0,00	0,00	0,00	0,00	0,00	0,00	0,00	-	-	
02.10.32 - SUBV. MOVILIDAD PROGRAMA ERASMUS DEL SEPIE KA103 2016 2017 (PERSONAL - O		0,00	16.924,87	-16.924,87	0,00	0,00	0,00	0,00	0,00	0,00	0,00	0,00	-	-	
C.Económica: 645 / C.Funcional: AS - SUBVENCIÓN DE ACTIVIDADES ESPECÍFICAS		0,00	16.924,87	-16.924,87	0,00	0,00	0,00	0,00	0,00	0,00	0,00	0,00	-	-	
02.10.33 - SUBV. MOVILIDAD PROGRAMA ERASMUS + KA107 DEL SEPIE 2016-2017 (ORGANIZAC		0,00	9.922,89	-9.922,89	0,00	0,00	0,00	0,00	0,00	0,00	0,00	0,00	-	-	
C.Económica: 645 / C.Funcional: AS - SUBVENCIÓN DE ACTIVIDADES ESPECÍFICAS		0,00	9.922,89	-9.922,89	0,00	0,00	0,00	0,00	0,00	0,00	0,00	0,00	-	-	
02.10.34 - SUBV. MOVILIDAD PROGRAMA ERASMUS + KA107 DEL SEPIE 2016-2017 (ALUMNOS)		0,00	53.869,63	0,00	0,00	-53.869,63	0,00	0,00	0,00	0,00	0,00	0,00	-	-	
C.Económica: 48 / C.Funcional: ACI - INTERNACIONALIZACIÓN		0,00	53.869,63	0,00	0,00	-53.869,63	0,00	0,00	0,00	0,00	0,00	0,00	-	-	
02.10.35 - SUBV. ESP. ERASMUS + KA2 "SMART HE-BUSINESS COLLABORATION FOR SKILLS ANI		0,00	107,66	0,00	0,00	0,00	107,66	107,66	107,66	0,00	0,00	0,00	-	-	
C.Económica: 645 / C.Funcional: AS - SUBVENCIÓN DE ACTIVIDADES ESPECÍFICAS		0,00	107,66	0,00	0,00	0,00	107,66	107,66	107,66	0,00	0,00	0,00	-	-	
02.10.36 - SUBV. ESP. ADENDA LA CONVENIO DE 01-06-2015 ENTRE LA UJA Y LA UNIV. I		0,00	4.991,98	0,00	0,00	0,00	4.991,98	4.991,98	4.991,98	2.472,00	2.472,00	2,47%	50,48%	49,52%	
C.Económica: 645 / C.Funcional: AS - SUBVENCIÓN DE ACTIVIDADES ESPECÍFICAS		0,00	4.991,98	0,00	0,00	0,00	4.991,98	4.991,98	4.991,98	2.472,00	2.472,00	2,47%	50,48%	49,52%	
02.10.37 - SUBV. ESP. ERASMUS + KA202 "ALTOURIST: "CONSOLIDACIÓN DE UNA COMPETENCI		0,00	3.772,51	0,00	0,00	0,00	3.772,51	3.772,51	3.772,51	3.772,51	3.772,51	3,77%	0,00%	100,00%	
C.Económica: 645 / C.Funcional: AS - SUBVENCIÓN DE ACTIVIDADES ESPECÍFICAS		0,00	3.772,51	0,00	0,00	0,00	3.772,51	3.772,51	3.772,51	3.772,51	3.772,51	3,77%	0,00%	100,00%	
02.10.38 - SUBV. ESP. ERASMUS + K3 "MaSDIV- K3 POLICY EXPERIMENTATIONS		0,00	56.370,87	0,00	0,00	0,00	56.370,87	56.370,87	28.170,81	28.200,06	28.200,06	-	-49,97%	50,03%	
C.Económica: 645 / C.Funcional: AS - SUBVENCIÓN DE ACTIVIDADES ESPECÍFICAS		0,00	56.370,87	0,00	0,00	0,00	56.370,87	56.370,87	28.170,81	28.200,06	28.200,06	-	-49,97%	50,03%	
02.10.39 - SUBV. MOVILIDAD PROGRAMA ERASMUS DEL SEPIE KA103 2017 2018 (ORGANIZACI		0,00	6.153,35	0,00	0,00	0,00	6.153,35	6.153,35	5.8						

ANEXO I.1. ESTADO DE APLICACIÓN DE LOS CRÉDITOS PRESUPUESTARIOS SEGÚN ESTRUCTURA ECONÓMICA, ORGÁNICA Y FUNCIONAL EJERCICIO ECONÓMICO 2022

COD.	DESCRIPCIÓN	Crédito inicial (1)	Remanentes (2)	Redistribuciones (3)	Modificaciones		Otras modif. (5)	Total modificaciones (6) = (2)+(3)+(4)+(5)	Crédito final (7) = (1)+(6)	Crédito dispuesto (8)	Crédito disponible		Modificación s/cto. (11) = (6)/(1)	Gastado s/cto. final (12) = (8)/(7)	Disp. bruto s/cto. final (13) = (9)/(7)
					Anticipos (4)	Anticipos (4)					Bruto (9) = (7)-(8)	Neto (10) = (9)-(4)			
02.10.40 - SUBV. MOVILIDAD PROGRAMA ERASMUS + KA107 (Bosnia - Serbia - Ucrania -Egipto - C.Económica: 645 / C.Funcional: AS - SUBVENCIONES ESPECÍFICAS		0,00	7.830,17	0,00	0,00	0,00	0,00	7.830,17	7.830,17	7.619,67	210,50	210,50	-	97,31%	2,69%
02.10.41 - SUBV. MOVILIDAD PROGRAMA ERASMUS + KA107 (Bosnia - Serbia - Ucrania -Egipto - C.Económica: 48 / C.Funcional: ACI - INTERNACIONALIZACIÓN		0,00	7.830,17	0,00	0,00	0,00	0,00	7.830,17	7.830,17	7.619,67	210,50	210,50	-	97,31%	2,69%
02.10.42 - SUBV. ESP. APOYO ORGANIZATIVO DE LA LIAJ AL CONSORCIO CEIAS: ACCION CLAVE I C.Económica: 645 / C.Funcional: AS - SUBVENCIONES ESPECÍFICAS		0,00	1.036.436,90	0,00	0,00	832.416,00	0,00	1.868.852,90	1.868.852,90	656.398,60	1.212.454,30	1.212.454,30	-	35,12%	64,88%
02.10.43 - SUBV. ESP. PROGRAMA ERASMUS + KA103- 046858 (GASTOS ORGANIZACION) C.Económica: 645 / C.Funcional: AS - SUBVENCIONES ESPECÍFICAS		0,00	5.108,25	0,00	0,00	-5.108,25	0,00	0,00	0,00	0,00	0,00	0,00	-	-	-
02.10.44 - SUBV. MOVILIDAD PROGRAMA ERASMUS + KA107 (Bosnia - Serbia - Ucrania -Egipto - C.Económica: 645 / C.Funcional: AS - SUBVENCIONES ESPECÍFICAS		0,00	22.365,33	0,00	0,00	0,00	0,00	22.365,33	22.365,33	19.069,84	3.295,49	3.295,49	-	85,27%	14,73%
02.10.46 - SUBV. ESP. PROGRAMA ERASMUS + KA103- 063722 (GASTOS ORGANIZACION) C.Económica: 645 / C.Funcional: AS - SUBVENCIONES ESPECÍFICAS		0,00	41.743,78	0,00	0,00	0,00	0,00	41.743,78	41.743,78	21.517,18	20.226,60	20.226,60	-	51,55%	48,45%
02.10.47 - SUBV. MOVILIDAD PROGRAMA ERASMUS + KA107 (Bosnia - Serbia - Ucrania -Egipto - C.Económica: 645 / C.Funcional: AS - SUBVENCIONES ESPECÍFICAS		0,00	15.478,79	0,00	0,00	0,00	0,00	15.478,79	15.478,79	13.144,52	2.334,27	2.334,27	-	84,92%	15,08%
02.10.48 - PROYECTO YOUNG GENERATIONS AS CHANGE AGENTS C.Económica: 2 / C.Funcional: ACI - INTERNACIONALIZACIÓN		0,00	30.084,37	0,00	0,00	0,00	0,00	30.084,37	30.084,37	0,00	30.084,37	30.084,37	-	0,00%	100,00%
02.10.49 - SUBV. ESP. ERASMUS + ECOVERITAGE: ecomuseums as a collaborative approach to r C.Económica: 645 / C.Funcional: AS - SUBVENCIONES ESPECÍFICAS		0,00	20.666,93	0,00	0,00	122.938,00	0,00	143.604,93	143.604,93	122.254,02	21.350,91	21.350,91	-	85,13%	14,87%
02.10.4B - APOYO ORGANIZATIVO DEL CONVENIO 2022-1-ES01-KA131-HE0-000053198 C.Económica: 645 / C.Funcional: AS - SUBVENCIONES ESPECÍFICAS		0,00	24.711,04	0,00	0,00	0,00	0,00	24.711,04	24.711,04	12.393,07	13.294,38	13.294,38	-	47,50%	52,50%
02.10.4C - Curso BIP NEOALIA - International Business Carousel on Junior Strategies and Ideas C.Económica: 645 / C.Funcional: AS - SUBVENCIONES ESPECÍFICAS		0,00	40.401,04	0,00	0,00	2.184,82	0,00	42.585,86	42.585,86	6.594,61	35.991,25	35.991,25	-	15,49%	84,51%
02.10.50 - SUBV. MOVILIDAD PROGRAMA ERASMUS + KA107 (Bosnia - Serbia - Ucrania -Egipto - C.Económica: 645 / C.Funcional: AS - SUBVENCIONES ESPECÍFICAS		0,00	40.401,04	0,00	0,00	2.184,82	0,00	42.585,86	42.585,86	6.594,61	35.991,25	35.991,25	-	15,49%	84,51%
02.10.5A - APOYO ORGANIZATIVO DEL CONVENIO 2022-1-ES01-KA131-HE0-000053198 C.Económica: 645 / C.Funcional: AS - SUBVENCIONES ESPECÍFICAS		0,00	20.666,93	0,00	0,00	122.938,00	0,00	143.604,93	143.604,93	122.254,02	21.350,91	21.350,91	-	85,13%	14,87%
02.10.5B - APOYO ORGANIZATIVO DEL CONVENIO 2022-1-ES01-KA131-HE0-00003827 C.Económica: 645 / C.Funcional: AS - SUBVENCIONES ESPECÍFICAS		0,00	112.016,00	-7.000,00	0,00	3.078,00	0,00	108.094,00	108.094,00	21.602,97	86.491,03	86.491,03	-	19,99%	80,01%
02.10.AC - Curso BIP NEOALIA - International Business Carousel on Junior Strategies and Ideas C.Económica: 645 / C.Funcional: AS - SUBVENCIONES ESPECÍFICAS		0,00	112.016,00	-7.000,00	0,00	3.078,00	0,00	108.094,00	108.094,00	21.602,97	86.491,03	86.491,03	-	19,99%	80,01%
02.10.AE - APOYO ORGANIZATIVO DEL CONVENIO 2022-1-ES01-KA131-HE0-000053198 C.Económica: 645 / C.Funcional: AS - SUBVENCIONES ESPECÍFICAS		0,00	0,00	7.000,00	0,00	0,00	0,00	7.000,00	7.000,00	3.550,00	3.450,00	3.450,00	-	50,71%	49,29%
02.10.AE - APOYO ORGANIZATIVO DEL CONVENIO 2022-1-ES01-KA131-HE0-000053198 C.Económica: 645 / C.Funcional: AS - SUBVENCIONES ESPECÍFICAS		0,00	0,00	7.000,00	0,00	0,00	0,00	7.000,00	7.000,00	3.550,00	3.450,00	3.450,00	-	50,71%	49,29%
02.10.AE - APOYO ORGANIZATIVO DEL CONVENIO 2022-1-ES01-KA131-HE0-000053198 C.Económica: 645 / C.Funcional: AS - SUBVENCIONES ESPECÍFICAS		0,00	0,00	7.000,00	0,00	0,00	0,00	7.000,00	7.000,00	3.550,00	3.450,00	3.450,00	-	50,71%	49,29%
02.10.AE - APOYO ORGANIZATIVO DEL CONVENIO 2022-1-ES01-KA131-HE0-000053198 C.Económica: 645 / C.Funcional: AS - SUBVENCIONES ESPECÍFICAS		0,00	0,00	7.000,00	0,00	0,00	0,00	7.000,00	7.000,00	3.550,00	3.450,00	3.450,00	-	50,71%	49,29%
02.10.AE - APOYO ORGANIZATIVO DEL CONVENIO 2022-1-ES01-KA131-HE0-000053198 C.Económica: 645 / C.Funcional: AS - SUBVENCIONES ESPECÍFICAS		0,00	0,00	7.000,00	0,00	0,00	0,00	7.000,00	7.000,00	3.550,00	3.450,00	3.450,00	-	50,71%	49,29%
02.10.AE - APOYO ORGANIZATIVO DEL CONVENIO 2022-1-ES01-KA131-HE0-000053198 C.Económica: 645 / C.Funcional: AS - SUBVENCIONES ESPECÍFICAS		0,00	0,00	7.000,00	0,00	0,00	0,00	7.000,00	7.000,00	3.550,00	3.450,00	3.450,00	-	50,71%	49,29%
02.10.AE - APOYO ORGANIZATIVO DEL CONVENIO 2022-1-ES01-KA131-HE0-000053198 C.Económica: 645 / C.Funcional: AS - SUBVENCIONES ESPECÍFICAS		0,00	0,00	7.000,00	0,00	0,00	0,00	7.000,00	7.000,00	3.550,00	3.450,00	3.450,00	-	50,71%	49,29%
02.10.AE - APOYO ORGANIZATIVO DEL CONVENIO 2022-1-ES01-KA131-HE0-000053198 C.Económica: 645 / C.Funcional: AS - SUBVENCIONES ESPECÍFICAS		0,00	0,00	7.000,00	0,00	0,00	0,00	7.000,00	7.000,00	3.550,00	3.450,00	3.450,00	-	50,71%	49,29%
02.10.AE - APOYO ORGANIZATIVO DEL CONVENIO 2022-1-ES01-KA131-HE0-000053198 C.Económica: 645 / C.Funcional: AS - SUBVENCIONES ESPECÍFICAS		0,00	0,00	7.000,00	0,00	0,00	0,00	7.000,00	7.000,00	3.550,00	3.450,00	3.450,00	-	50,71%	49,29%
02.10.AE - APOYO ORGANIZATIVO DEL CONVENIO 2022-1-ES01-KA131-HE0-000053198 C.Económica: 645 / C.Funcional: AS - SUBVENCIONES ESPECÍFICAS		0,00	0,00	7.000,00	0,00	0,00	0,00	7.000,00	7.000,00	3.550,00	3.450,00	3.450,00	-	50,71%	49,29%
02.10.AE - APOYO ORGANIZATIVO DEL CONVENIO 2022-1-ES01-KA131-HE0-000053198 C.Económica: 645 / C.Funcional: AS - SUBVENCIONES ESPECÍFICAS		0,00	0,00	7.000,00	0,00	0,00	0,00	7.000,00	7.000,00	3.550,00	3.450,00	3.450,00	-	50,71%	49,29%
02.10.AE - APOYO ORGANIZATIVO DEL CONVENIO 2022-1-ES01-KA131-HE0-000053198 C.Económica: 645 / C.Funcional: AS - SUBVENCIONES ESPECÍFICAS		0,00	0,00	7.000,00	0,00	0,00	0,00	7.000,00	7.000,00	3.550,00	3.450,00	3.450,00	-	50,71%	49,29%
02.10.AE - APOYO ORGANIZATIVO DEL CONVENIO 2022-1-ES01-KA131-HE0-000053198 C.Económica: 645 / C.Funcional: AS - SUBVENCIONES ESPECÍFICAS		0,00	0,00	7.000,00	0,00	0,00	0,00	7.000,00	7.000,00	3.550,00	3.450,00	3.450,00	-	50,71%	49,29%
02.10.AE - APOYO ORGANIZATIVO DEL CONVENIO 2022-1-ES01-KA131-HE0-000053198 C.Económica: 645 / C.Funcional: AS - SUBVENCIONES ESPECÍFICAS		0,00	0,00	7.000,00	0,00	0,00	0,00	7.000,00	7.000,00	3.550,00	3.450,00	3.450,00	-	50,71%	49,29%
02.10.AE - APOYO ORGANIZATIVO DEL CONVENIO 2022-1-ES01-KA131-HE0-000053198 C.Económica: 645 / C.Funcional: AS - SUBVENCIONES ESPECÍFICAS		0,00	0,00	7.000,00	0,00	0,00	0,00	7.000,00	7.000,00	3.550,00	3.450,00	3.450,00	-	50,71%	49,29%
02.10.AE - APOYO ORGANIZATIVO DEL CONVENIO 2022-1-ES01-KA131-HE0-000053198 C.Económica: 645 / C.Funcional: AS - SUBVENCIONES ESPECÍFICAS		0,00	0,00	7.000,00	0,00	0,00	0,00	7.000,00	7.000,00	3.550,00	3.450,00	3.450,00	-	50,71%	49,29%
02.10.AE - APOYO ORGANIZATIVO DEL CONVENIO 2022-1-ES01-KA131-HE0-000053198 C.Económica: 645 / C.Funcional: AS - SUBVENCIONES ESPECÍFICAS		0,00	0,00	7.000,00	0,00	0,00	0,00	7.000,00	7.000,00	3.550,00	3.450,00	3.450,00	-	50,71%	49,29%
02.10.AE - APOYO ORGANIZATIVO DEL CONVENIO 2022-1-ES01-KA131-HE0-000053198 C.Económica: 645 / C.Funcional: AS - SUBVENCIONES ESPECÍFICAS		0,00	0,00	7.000,00	0,00	0,00	0,00	7.000,00	7.000,00	3.550,00	3.450,00	3.450,00	-	50,71%	49,29%
02.10.AE - APOYO ORGANIZATIVO DEL CONVENIO 2022-1-ES01-KA131-HE0-000053198 C.Económica: 645 / C.Funcional: AS - SUBVENCIONES ESPECÍFICAS		0,00	0,00	7.000,00	0,00	0,00	0,00	7.000,00	7.000,00	3.550,00	3.450,00	3.450,00	-	50,71%	49,29%
02.10.AE - APOYO ORGANIZATIVO DEL CONVENIO 2022-1-ES01-KA131-HE0-000053198 C.Económica: 645 / C.Funcional: AS - SUBVENCIONES ESPECÍFICAS		0,00	0,00	7.000,00	0,00	0,00	0,00	7.000,00	7.000,00	3.550,00	3.450,00	3.450,00	-	50,71%	49,29%
02.10.AE - APOYO ORGANIZATIVO DEL CONVENIO 2022-1-ES01-KA131-HE0-000053198 C.Económica: 645 / C.Funcional: AS - SUBVENCIONES ESPECÍFICAS		0,00	0,00	7.000,00	0,00	0,00	0,00	7.000,00	7.000,00	3.550,00	3.450,00	3.450,00	-	50,71%	49,29%
02.10.AE - APOYO ORGANIZATIVO DEL CONVENIO 2022-1-ES01-KA131-HE0-000053198 C.Económica: 645 / C.Funcional: AS - SUBVENCIONES ESPECÍFICAS		0,00	0,00	7.000,00	0,00	0,00	0,00	7.000,00	7.000,00	3.550,00	3.450,00	3.450,00	-	50,71%	49,29%
02.10.AE - APOYO ORGANIZATIVO DEL CONVENIO 2022-1-ES01-KA131-HE0-000053198 C.Económica: 645 / C.Funcional: AS - SUBVENCIONES ESPECÍFICAS		0,00	0,00	7.000,00	0,00	0,00	0,00	7.000,00	7.000,00	3.550,00	3.450,00	3.450,00	-	50,71%	49,29%
02.10.AE - APOYO ORGANIZATIVO DEL CONVENIO 2022-1-ES01-KA131-HE0-000053198 C.Económica: 645 / C.Funcional: AS - SUBVENCIONES ESPECÍFICAS		0,00	0,00	7.000,00	0,00	0,00	0,00	7.000,00	7.000,00	3.550,00	3.450,00	3.450,00	-	50,71%	49,29%
02.10.AE - APOYO ORGANIZATIVO DEL CONVENIO 2022-1-ES01-KA131-HE0-000053198 C.Económica: 645 / C.Funcional: AS - SUBVENCIONES ESPECÍFICAS		0,00	0,00	7.000,00	0,00	0,00	0,00	7.000,00	7.000,00	3.550,00	3.450,00	3.450,00	-	50,71%	49,29%
02.10.AE - APOYO ORGANIZATIVO DEL CONVENIO 2022-1-ES01-KA131-HE0-000053198 C.Económica: 645 / C.Funcional: AS - SUBVENCIONES ESPECÍFICAS		0,00	0,00	7.000,00	0,00	0,00	0,00	7.000,00	7.000,00	3.550,00	3.450,00	3.450,00	-	50,71%	49,29%
02.10.AE - APOYO ORGANIZATIVO DEL CONVENIO 2022-1-ES01-KA131-HE0-000053198 C.Económica: 645 / C.Funcional: AS - SUBVENCIONES ESPECÍFICAS		0,00	0,00	7.000,00	0,00	0,00	0,00	7.000,00	7.000,00	3.550,00	3.450,00	3.450,00	-	50,71%	49,29%
02.10.AE - APOYO ORGANIZATIVO DEL CONVENIO 2022-1-ES01-KA131-HE0-000053198 C.Económica: 645 / C.Funcional: AS - SUBVENCIONES ESPECÍFICAS		0,00	0,00	7.000,00	0,00	0,00	0,00	7.000,00	7.000,00	3.550,00	3.450,00	3.450,00	-	50,71%	49,29%
02.10.AE - APOYO ORGANIZATIVO DEL CONVENIO 2022-1-ES01-KA131-HE0-000053198 C.Económica: 645 / C.Funcional: AS - SUBVENCIONES ESPECÍFICAS		0,00	0,00	7.000,00	0,00	0,00	0,00	7.000,00	7.000,00	3.550,00	3.450,00	3.450,00	-	50,71%	49,29%
02.10.AE - APOYO ORGANIZATIVO DEL CONVENIO 2022-1-ES01-KA131-HE0-000053198 C.Económica: 645 / C.Funcional: AS - SUBVENCIONES ESPECÍFICAS		0,00	0,00	7.000,00	0,00	0,00	0,00	7.000,00	7.000,00	3.550,00	3.450,00	3.450,00	-	50,71%	49,29%
02.10.AE - APOYO ORGANIZATIVO DEL CONVENIO 2022-1-ES01-KA131-HE0-000053198 C.Económica: 645 / C.Funcional: AS - SUBVENCIONES ESPECÍFICAS		0,00	0,00	7.000,00	0,00	0,00	0,00	7.000,00	7.000,00	3.550,00	3.450,00	3.450,00	-	50,71%	49,29%
02.10.AE - APOYO ORGANIZATIVO DEL CONVENIO 2022-1-ES01-KA131-HE0-000053198 C.Económica: 645 / C.Funcional: AS - SUBVENCIONES ESPECÍFICAS		0,00	0,00	7.000,00	0,00	0,00	0,00	7.000,00	7.000,00	3.550,00	3.450,00	3.450,00	-	50,71%	49,29%
02.10.AE - APOYO ORGANIZATIVO DEL CONVENIO 2022-1-ES01-KA131-HE0-000053198 C.Económica: 645 / C.Funcional: AS - SUBVENCIONES ESPECÍFICAS		0,00	0,00	7.000,00	0,00										

ANEXO I.1. ESTADO DE APLICACIÓN DE LOS CRÉDITOS PRESUPUESTARIOS SEGÚN ESTRUCTURA ECONÓMICA, ORGÁNICA Y FUNCIONAL. EJERCICIO ECONÓMICO 2022

COD.	DESCRIPCIÓN	Crédito inicial (1)	Remanentes (2)	Redistribuciones (3)	Modificaciones		Otras modif. (5)	Total modificaciones (6) = (2)+(3)+(4)+(5)	Crédito final (7) = (1)+(6)	Crédito dispuesto (8)	Crédito disponible		Modifica- ción s/Cto. (11) = (6)/ (11) = (6)/1	Gastado s/Cto. final (12) = (8)/7	Disp. bruto s/Cto. final (13) = (9)/7
					Anticipos (4)	Anticipos (4)					Bruto (9) = (7)-(8)	Neto (10) = (9)-(4)			
	C.Económica: 48 / C.Funcional: AL12 - APOYO A LA EMPLEABILIDAD POR CUENTA AJENA	0,00	0,00	14,00	0,00	14,00	0,00	14,00	14,00	14,00	0,00	0,00	-100,00%	100,00%	0,00%
	02.11.AC - CAMPUS RURAL 2024-2022	0,00	0,00	53.225,00	0,00	53.225,00	0,00	53.225,00	53.225,00	44.565,29	8.659,71	8.659,71	-83,73%	100,00%	83,73%
	C.Económica: 48 / C.Funcional: AL1 - EMPLEABILIDAD Y EMPRENDIMIENTO DEL ALUMNADO	0,00	0,00	0,00	0,00	0,00	0,00	0,00	0,00	0,00	0,00	0,00	-100,00%	100,00%	0,00%
	02.11.AD - Convocatoria para la realización de IPM en Empresa del CEIAS Agromis 2021/2022	0,00	0,00	0,00	0,00	0,00	0,00	0,00	0,00	0,00	0,00	0,00	-100,00%	100,00%	0,00%
	C.Económica: 48 / C.Funcional: AL1 - EMPLEABILIDAD Y EMPRENDIMIENTO DEL ALUMNADO	0,00	0,00	0,00	0,00	0,00	0,00	0,00	0,00	0,00	0,00	0,00	-100,00%	100,00%	0,00%
	02.11.S1 - OFICINA DE TRANSFERENCIA DE RESULTADOS DE INVESTIGACIÓN	346.000,00	0,00	382,76	0,00	18.799,62	0,00	18.799,62	345.113,14	235.993,63	109.119,51	109.119,51	-0,26%	100,00%	31,62%
	C.Económica: 2 / C.Funcional: IF11 - APOYO ACTIVIDADES TRANSFERENCIA DEL CONOCIMIENTO	0,00	0,00	-11.017,24	0,00	29.814,20	0,00	18.796,96	99.796,96	54.541,41	54.541,41	54.541,41	23,21%	45,38%	54,65%
	C.Económica: 48 / C.Funcional: IF11 - APOYO ACTIVIDADES TRANSFERENCIA DEL CONOCIMIENTO	180.400,00	0,00	11.400,00	0,00	567,14	0,00	11.967,14	192.367,14	189.513,87	2.853,27	2.853,27	6,63%	98,52%	1,48%
	C.Económica: 48 / C.Funcional: IF11 - APOYO ACTIVIDADES TRANSFERENCIA DEL CONOCIMIENTO	84.600,00	0,00	0,00	0,00	-34.079,46	0,00	-34.079,46	50.520,54	235,71	50.284,83	50.284,83	-40,28%	100,00%	99,53%
	C.Económica: 60 / C.Funcional: IF11 - APOYO ACTIVIDADES TRANSFERENCIA DEL CONOCIMIENTO	0,00	0,00	0,00	0,00	2.428,50	0,00	2.428,50	2.428,50	988,50	1.440,00	1.440,00	40,77%	100,00%	59,30%
	02.11.S1.01 - ACCION 2 PATCEE 17 COFINANCIACION EN LA CONTRATACION DE DOCTORANDOS	0,00	12.948,86	0,00	0,00	8.317,18	0,00	21.266,04	21.266,04	21.266,04	0,00	0,00	-100,00%	100,00%	0,00%
	C.Económica: 48 / C.Funcional: IF11 - APOYO ACTIVIDADES TRANSFERENCIA DEL CONOCIMIENTO	0,00	12.948,86	0,00	0,00	8.317,18	0,00	21.266,04	21.266,04	21.266,04	0,00	0,00	-100,00%	100,00%	0,00%
	02.11.S1.02 - ACCION 2 PATCEE 17 COFINANCIACION EN LA CONTRATACION DE DOCTORANDOS	0,00	28.002,53	0,00	0,00	2.869,76	0,00	30.872,29	30.872,29	30.811,99	60,30	60,30	0,20%	99,80%	0,20%
	C.Económica: 48 / C.Funcional: IF11 - APOYO ACTIVIDADES TRANSFERENCIA DEL CONOCIMIENTO	0,00	28.002,53	0,00	0,00	2.869,76	0,00	30.872,29	30.872,29	30.811,99	60,30	60,30	0,20%	99,80%	0,20%
	02.11.S1.03 - ACCION 2 PATCEE 17 COFINANCIACION EN LA CONTRATACION DE DOCTORANDOS	0,00	21.562,09	0,00	0,00	-2.510,17	0,00	19.051,92	19.051,92	19.051,92	0,00	0,00	-100,00%	100,00%	0,00%
	C.Económica: 48 / C.Funcional: IF11 - APOYO ACTIVIDADES TRANSFERENCIA DEL CONOCIMIENTO	0,00	21.562,09	0,00	0,00	-2.510,17	0,00	19.051,92	19.051,92	19.051,92	0,00	0,00	-100,00%	100,00%	0,00%
	02.11.S2 - SECRETARIADO DE EMPLEABILIDAD Y EMPRENDIMIENTO DEL ALUMNADO	339.442,00	0,00	0,00	0,00	-67.221,96	0,00	272.220,04	272.220,04	96.508,05	175.711,99	175.711,99	-19,80%	64,55%	64,55%
	C.Económica: 2 / C.Funcional: AL1 - EMPLEABILIDAD Y EMPRENDIMIENTO DEL ALUMNADO	44.442,00	0,00	0,00	0,00	80.577,06	0,00	125.019,06	125.019,06	4.502,82	120.516,24	120.516,24	181,31%	3,60%	96,40%
	C.Económica: 2 / C.Funcional: AL11 - APOYO AL EMPRENDIMIENTO DEL ALUMNADO	0,00	0,00	0,00	0,00	-67.276,00	0,00	-67.276,00	-67.276,00	49.227,76	-116.503,76	-116.503,76	-73,17%	173,17%	173,17%
	C.Económica: 2 / C.Funcional: AL12 - APOYO A LA EMPLEABILIDAD POR CUENTA AJENA	0,00	0,00	0,00	0,00	23,83	0,00	23,83	23,83	0,00	23,83	23,83	0,00%	0,00%	100,00%
	C.Económica: 47 / C.Funcional: AL1 - EMPLEABILIDAD Y EMPRENDIMIENTO DEL ALUMNADO	0,00	0,00	0,00	0,00	19.000,00	0,00	19.000,00	19.000,00	0,00	19.000,00	19.000,00	0,00%	0,00%	100,00%
	C.Económica: 47 / C.Funcional: AL11 - APOYO AL EMPRENDIMIENTO DEL ALUMNADO	15.000,00	0,00	0,00	0,00	0,00	0,00	0,00	15.000,00	3.525,50	11.475,00	11.475,00	0,00%	23,50%	76,50%
	C.Económica: 47 / C.Funcional: AL12 - APOYO A LA EMPLEABILIDAD POR CUENTA AJENA	30.000,00	0,00	0,00	0,00	18.700,00	0,00	18.700,00	48.700,00	23.600,00	25.100,00	25.100,00	62,33%	48,46%	51,54%
	C.Económica: 48 / C.Funcional: AL1 - EMPLEABILIDAD Y EMPRENDIMIENTO DEL ALUMNADO	0,00	0,00	0,00	0,00	-133.246,85	0,00	-133.246,85	-133.246,85	794,87	-134.041,72	-134.041,72	-0,60%	100,60%	97,21%
	C.Económica: 48 / C.Funcional: AL11 - APOYO AL EMPRENDIMIENTO DEL ALUMNADO	140.000,00	0,00	0,00	0,00	15.000,00	0,00	15.000,00	155.000,00	4.320,00	150.680,00	150.680,00	10,71%	2,79%	97,21%
	C.Económica: 48 / C.Funcional: AL12 - APOYO A LA EMPLEABILIDAD POR CUENTA AJENA	110.000,00	0,00	0,00	0,00	0,00	0,00	0,00	110.000,00	10.537,60	99.462,40	99.462,40	0,00%	9,58%	90,42%
	02.11.V1 - VICERRECTORADO DE TRANSFERENCIA DEL CONOCIMIENTO, EMPLEABILIDAD Y EMPREI	29.000,00	0,00	0,00	0,00	2.000,00	0,00	2.000,00	31.000,00	29.948,48	1.051,52	1.051,52	6,90%	96,61%	3,39%
	C.Económica: 2 / C.Funcional: AL1 - EMPLEABILIDAD Y EMPRENDIMIENTO DEL ALUMNADO	18.000,00	0,00	0,00	0,00	2.700,00	0,00	2.700,00	20.700,00	20.023,57	676,43	676,43	15,00%	96,73%	3,27%
	C.Económica: 48 / C.Funcional: AL1 - EMPLEABILIDAD Y EMPRENDIMIENTO DEL ALUMNADO	11.000,00	0,00	0,00	0,00	-7.400,00	0,00	-7.400,00	3.600,00	161,28	3.438,72	3.438,72	-67,27%	95,52%	4,48%
	C.Económica: 60 / C.Funcional: AL1 - EMPLEABILIDAD Y EMPRENDIMIENTO DEL ALUMNADO	0,00	0,00	0,00	0,00	6.700,00	0,00	6.700,00	6.700,00	6.486,19	213,81	213,81	0,00%	96,81%	3,19%
	02.12 - SECRETARÍA GENERAL	3.960,00	0,00	0,00	0,00	0,00	0,00	0,00	3.960,00	2.760,08	1.199,92	1.199,92	0,00%	69,70%	30,30%
	C.Económica: 2 / C.Funcional: AGS - SECRETARÍA GENERAL	3.960,00	0,00	0,00	0,00	-103,00	0,00	-103,00	3.857,00	2.660,12	1.196,88	1.196,88	-2,60%	68,97%	31,03%
	C.Económica: 60 / C.Funcional: AGS - SECRETARÍA GENERAL	0,00	0,00	0,00	0,00	103,00	0,00	103,00	103,00	99,96	3,04	3,04	0,00%	97,05%	2,95%
	02.13 - GERENCIA	3.960,00	0,00	0,00	0,00	1.500,00	0,00	1.500,00	5.460,00	5.056,28	403,72	403,72	37,88%	92,61%	7,39%
	C.Económica: 2 / C.Funcional: AGG - GERENCIA	3.960,00	0,00	0,00	0,00	1.500,00	0,00	1.500,00	5.460,00	5.056,28	403,72	403,72	37,88%	92,61%	7,39%
	02.13.03 - PROYECTO CEIPATIMONIO - JUNTA DE ANDALUCÍA 2012	0,00	17.110,79	0,00	0,00	0,00	0,00	0,00	17.110,79	55,31	17.055,48	17.055,48	0,32%	99,68%	0,32%
	C.Económica: 645 / C.Funcional: AS - SUBVENCIONES ESPECÍFICAS	0,00	17.110,79	0,00	0,00	0,00	0,00	0,00	17.110,79	55,31	17.055,48	17.055,48	0,32%	99,68%	0,32%
	02.15.16 - SUBV. ESP. ACID PROGRAMAS PARA EL FORTALECIMIENTO INSTITUCIONAL DE LA U	0,00	43.785,60	-41.440,35	0,00	5.749,58	0,00	8.094,83	8.094,83	8.094,83	0,00	0,00	100,00%	0,00%	0,00%
	C.Económica: 645 / C.Funcional: AS - SUBVENCIONES ESPECÍFICAS	0,00	43.785,60	-41.440,35	0,00	5.749,58	0,00	8.094,83	8.094,83	8.094,83	0,00	0,00	100,00%	0,00%	0,00%
	02.15.07 - VOLUNTARIADO 2018	0,00	191,09	0,00	0,00	0,00	0,00	0,00	191,09	191,09	0,00	0,00	0,00%	100,00%	0,00%
	C.Económica: 645 / C.Funcional: AS - SUBVENCIONES ESPECÍFICAS	0,00	191,09	0,00	0,00	0,00	0,00	0,00	191,09	191,09	0,00	0,00	0,00%	100,00%	0,00%
	02.15.10 - SUBV. ESP. "CAPACITACION EN ACCESIBILIDAD UNIVERSAL PARA LA GESTION ESTRATE	0,00	3.523,03	0,00	0,00	0,00	0,00	0,00	3.523,03	3.523,03	0,00	0,00	0,00%	100,00%	0,00%
	C.Económica: 645 / C.Funcional: AS - SUBVENCIONES ESPECÍFICAS	0,00	3.523,03	0,00	0,00	0,00	0,00	0,00	3.523,03	3.523,03	0,00	0,00	0,00%	100,00%	0,00%
	02.15.12 - SUBV. ESP. ACID PROGRAMAS DE FORMACION Y PRACTICAS UNIVERSITARIAS EN PRO	0,00	61.138,48	3.453,94	0,00	850,00	0,00	65.442,42	65.442,42	47.653,91	17.788,51	17.788,51	-27,18%	72,82%	27,18%
	C.Económica: 645 / C.Funcional: AS - SUBVENCIONES ESPECÍFICAS	0,00	61.138,48	3.453,94	0,00	850,00	0,00	65.442,42	65.442,42	47.653,91	17.788,51	17.788,51	-27,18%	72,82%	27,18%
	02.15.15 - PROY. COOP. I. Y EDUC. PARA EL DSLO 2019 MOD. A: REAL Y EFECTIVA TRANF. DE LA	0,00	24,22	0,00	0,00	0,00	0,00	0,00	24,22	24,22	0,00	0,00	0,00%	100,00%	0,00%
	C.Económica: 2 / C.Funcional: AGC - ESTRATEGIA Y GESTION DEL CAMBIO	0,00	8,93	0,00	0,00	0,00	0,00	0,00	8,93	8,93	0,00	0,00	0,00%	100,00%	0,00%
	C.Económica: 49 / C.Funcional: AGC - ESTRATEGIA Y GESTION DEL CAMBIO	0,00	15,29	0,00	0,00	0,00	0,00	0,00	15,29	15,29	0,00	0,00	0,00%	100,00%	0,00%
	02.15.16 - PROY. COOP. I. Y EDUC. PARA EL DSLO 2019 MOD. B: UTILIZ. DE BIOFERTILIZANTES Y	0,00	9.990,00	0,00	0,00	-9.990,00	0,00	0,00	0,00	0,00	0,00	0,00	0,00%	100,00%	0,00%
	C.Económica: 2 / C.Funcional: AGC - ESTRATEGIA Y GESTION DEL CAMBIO	0,00	9.990,00	0,00	0,00	-9.990,00	0,00	0,00	0,00	0,00	0,00	0,00	0,00%	100,00%	0,00%
	02.15.17 - PROY. COOP. I. Y EDUC. PARA EL DSLO 2019 MOD. C: MISION IDENTIFIC. DE PROBLEM	0,00	21,35	0,00	0,00	-21,35	0,00	0,00	0,00	0,00	0,00	0,00	0,00%	100,00%	0,00%
	C.Económica: 2 / C.Funcional: AGC - ESTRATEGIA Y GESTION DEL CAMBIO	0,00	21,35	0,00	0,00	-21,35	0,00	0,00	0,00	0,00	0,00	0,00	0,00%	100,00%	0,00%
	02.15.18 - PROY. COOP. I. Y EDUC. PARA EL DSLO 2019 MOD. C: IDENTIFIC. DE LAS NECESIDADES	0,00	73,82	0,00	0,00	-73,82	0,00	0,00	0,00	0,00	0,00	0,00	0,00%	100,00%	0,00%
	C.Económica: 2 / C.Funcional: AGC - ESTRATEGIA Y GESTION DEL CAMBIO	0,00	73,82	0,00	0,00	-73,82	0,00	0,00	0,00	0,00	0,00	0,00	0,00%	100,00%	0,00%
	02.15.19 - PROY. COOP. I. Y EDUC. PARA EL DSLO 2019 MOD. D: PALESTINA 2: SENSIBILIZACI	0,00	2.217,31	0,00	0,00	0,00	0,00	0,00	2.217,31	2.217,31	0,00	0,00	0,00%	100,00%	0,00%
	C.Económica: 2 / C.Funcional: AGC - ESTRATEGIA Y GESTION DEL CAMBIO	0,00	2.217,31	0,00	0,00	0,00	0,00	0,00	2.217,31	2.217,31	0,00	0,00	0,00%	100,00%	0,00%
	02.15.21 - 30 ECTS. DIPLOMA DE ESPECIALIZACION EN COOPERACION PARA EL DESARROLLO COI	0,00	7.684,76	-3.084,70	0,00	0,00	0,00	4.600,06	4.600,06	4.					

ANEXO I.1. ESTADO DE APLICACIÓN DE LOS CRÉDITOS PRESUPUESTARIOS SEGÚN ESTRUCTURA ECONÓMICA, ORGÁNICA Y FUNCIONAL. EJERCICIO ECONÓMICO 2022

COD.	DESCRIPCIÓN	Crédito inicial (1)	Remanentes (2)	Modificaciones		Otras modif. (5)	Total modificaciones (6) = (2)+(3)+(4)+(5)	Crédito final (7) = (1)+(6)	Crédito dispuesto (8)	Crédito disponible		Modificación s/Co. (11) = (6)/(1)	Gastado s/Co. final (12) = (8)/(7)	Disp. bruto s/Co. final (13) = (9)/(7)
				Redistribuciones (3)	Anticipos (4)					Bruto (9) = (7)-(8)	Neto (10) = (9)-(8)			
	C. Económica: 2 / C. Funcional: EPC - CURSOS DE EXTENSIÓN UNIVERSITARIA Y DE VERANO	0,00	756,00	-756,00	0,00	0,00	0,00	0,00	0,00	0,00	0,00	0,00	0,00	-
	02.15.25 - GABINETE DE PSICOLOGIA	0,00	0,00	20.000,00	0,00	0,00	20.000,00	20.000,00	18.645,38	1.354,62	1.354,62	93,23%	93,23%	6,77%
	C. Económica: 2 / C. Funcional: AGC - ESTRATEGIA Y GESTIÓN DEL CAMBIO	0,00	0,00	20.000,00	0,00	0,00	20.000,00	20.000,00	18.645,38	1.354,62	1.354,62	93,23%	93,23%	6,77%
	02.15.26 - SUBV. ESP. J.A. FACTO DE ESTADO CONTRA LA VIOLENCIA DE GÉNERO	0,00	3.777,30	0,00	0,00	0,00	3.777,30	3.777,30	0,00	3.777,30	3.777,30	100,00%	100,00%	0,00%
	C. Económica: 645 / C. Funcional: AS - SUBVENCIÓNES ESPECÍFICAS	0,00	3.777,30	0,00	0,00	0,00	3.777,30	3.777,30	0,00	3.777,30	3.777,30	100,00%	100,00%	0,00%
	02.15.26.15 - SUBV. ESP. J.A. PATRIARCADO NEOLIBERAL Y VIOLENCIA DE GÉNERO	0,00	24,12	0,00	0,00	0,00	24,12	24,12	0,00	24,12	24,12	100,00%	100,00%	0,00%
	C. Económica: 645 / C. Funcional: AS - SUBVENCIÓNES ESPECÍFICAS	0,00	24,12	0,00	0,00	0,00	24,12	24,12	0,00	24,12	24,12	100,00%	100,00%	0,00%
	02.15.26.11 - SUBV. ESP. J.A. E-VIOLENCIA: NUEVAS MANIFESTACIONES DE VIOLENCIA DE GÉNERO	0,00	0,54	0,00	0,00	0,00	0,54	0,54	0,00	0,54	0,54	100,00%	100,00%	0,00%
	C. Económica: 645 / C. Funcional: AS - SUBVENCIÓNES ESPECÍFICAS	0,00	0,54	0,00	0,00	0,00	0,54	0,54	0,00	0,54	0,54	100,00%	100,00%	0,00%
	02.15.26.16 - SUBV. ESP. J.A. RADIOGRAFÍA DE LA VIOLENCIA DE GÉNERO EN LAS MUJERES CON I	0,00	0,02	0,00	0,00	0,00	0,02	0,02	0,00	0,02	0,02	100,00%	100,00%	0,00%
	C. Económica: 645 / C. Funcional: AS - SUBVENCIÓNES ESPECÍFICAS	0,00	0,02	0,00	0,00	0,00	0,02	0,02	0,00	0,02	0,02	100,00%	100,00%	0,00%
	02.15.26.19 - SUBV. ESP. J.A. LA VIOLENCIA EN PAREJAS DE LESBIANAS Y GAYS. CARACTERÍSTICAS	0,00	15,23	0,00	0,00	0,00	15,23	15,23	0,00	15,23	15,23	100,00%	100,00%	0,00%
	C. Económica: 645 / C. Funcional: AS - SUBVENCIÓNES ESPECÍFICAS	0,00	15,23	0,00	0,00	0,00	15,23	15,23	0,00	15,23	15,23	100,00%	100,00%	0,00%
	02.15.AB - DESARROLLO SOSTENIBLE EN LA FORMACIÓN DE EDUCADORES	0,00	58,64	0,00	0,00	0,00	58,64	58,64	0,00	58,64	58,64	100,00%	100,00%	0,00%
	C. Económica: 2 / C. Funcional: AGC - ESTRATEGIA Y GESTIÓN DEL CAMBIO	0,00	58,64	0,00	0,00	0,00	58,64	58,64	0,00	58,64	58,64	100,00%	100,00%	0,00%
	02.15.AG - SUBV. ESP. AACID PROGRAMA DE FORMACIÓN Y PRÁCTICAS EN PROYECTOS DE COOP	0,00	35.749,03	-3.453,94	0,00	1.711,69	34.006,78	34.006,78	30.833,42	3.173,36	3.173,36	90,67%	90,67%	9,33%
	C. Económica: 645 / C. Funcional: AS - SUBVENCIÓNES ESPECÍFICAS	0,00	35.749,03	-3.453,94	0,00	1.711,69	34.006,78	34.006,78	30.833,42	3.173,36	3.173,36	90,67%	90,67%	9,33%
	02.15.AH - SUBV. ESP. AACID 2020. A CTUACIONES AGROFORESTALES PARA GENERAR RESILIENCI	0,00	60.257,91	0,00	0,00	0,00	60.257,91	60.257,91	43.129,96	17.127,95	17.127,95	71,58%	71,58%	28,42%
	C. Económica: 645 / C. Funcional: AS - SUBVENCIÓNES ESPECÍFICAS	0,00	60.257,91	0,00	0,00	0,00	60.257,91	60.257,91	43.129,96	17.127,95	17.127,95	71,58%	71,58%	28,42%
	02.15.AL - SUBV. ESP. AACID 2020.MEJORA EN EL ABORDAE DE LAS ENFERMEDADES CRÓNICAS I	0,00	52.816,33	0,00	0,00	0,00	52.816,33	52.816,33	19.222,69	33.593,64	33.593,64	36,40%	36,40%	63,60%
	C. Económica: 645 / C. Funcional: AS - SUBVENCIÓNES ESPECÍFICAS	0,00	52.816,33	0,00	0,00	0,00	52.816,33	52.816,33	19.222,69	33.593,64	33.593,64	36,40%	36,40%	63,60%
	02.15.AJ - SUBV. ESP. AACID 2020. AFIRCA CUENTA: PROGRAMA INTEGRAL DE FORMACIÓN Y SEI	0,00	8.836,41	0,00	0,00	0,00	8.836,41	8.836,41	7.861,01	975,40	975,40	88,96%	88,96%	11,04%
	C. Económica: 645 / C. Funcional: AS - SUBVENCIÓNES ESPECÍFICAS	0,00	8.836,41	0,00	0,00	0,00	8.836,41	8.836,41	7.861,01	975,40	975,40	88,96%	88,96%	11,04%
	02.15.AK - Diploma de Especialización en Cooperación para el Desarrollo con África Subsaharian	0,00	28.908,00	3.489,70	0,00	2.000,00	34.397,70	34.397,70	33.602,22	795,48	795,48	97,69%	97,69%	2,31%
	C. Económica: 2 / C. Funcional: EPP - TÍTULOS PROPIOS DE POSTGRADO	0,00	28.908,00	3.489,70	0,00	-14.100,00	18.297,70	18.297,70	17.502,22	795,48	795,48	95,65%	95,65%	4,35%
	C. Económica: 48 / C. Funcional: EPP - TÍTULOS PROPIOS DE POSTGRADO	0,00	28.908,00	3.489,70	0,00	16.100,00	16.100,00	16.100,00	16.100,00	0,00	0,00	100,00%	100,00%	0,00%
	02.15.AL - UJA INTEGRAL. FORMACIÓN Y ACCIÓN UNIVERSITARIA PARA PROMOVERLA INTERCUL	0,00	43.000,00	-6.105,14	0,00	4.182,00	41.076,86	41.076,86	36.334,01	4.742,85	4.742,85	88,45%	88,45%	11,55%
	C. Económica: 645 / C. Funcional: AS - SUBVENCIÓNES ESPECÍFICAS	0,00	43.000,00	-6.105,14	0,00	4.182,00	41.076,86	41.076,86	36.334,01	4.742,85	4.742,85	88,45%	88,45%	11,55%
	02.15.AM - DERECHOS HUMANOS Y ODS: FORMACIÓN, INNOVACIÓN PEDAGÓGICA Y SENSIBILIZ	0,00	36.894,86	6.105,14	0,00	4.180,00	47.180,00	47.180,00	28.734,46	18.445,54	18.445,54	60,90%	60,90%	39,10%
	C. Económica: 645 / C. Funcional: AS - SUBVENCIÓNES ESPECÍFICAS	0,00	36.894,86	6.105,14	0,00	4.180,00	47.180,00	47.180,00	28.734,46	18.445,54	18.445,54	60,90%	60,90%	39,10%
	02.15.AN - MISIÓN IDENTIFICACIÓN COOPERACIÓN JUAN IGNACIO PULIDO	0,00	2.500,00	0,00	0,00	0,00	2.500,00	2.500,00	2.500,00	0,00	0,00	100,00%	100,00%	0,00%
	C. Económica: 2 / C. Funcional: AGC - ESTRATEGIA Y GESTIÓN DEL CAMBIO	0,00	2.500,00	0,00	0,00	0,00	2.500,00	2.500,00	2.500,00	0,00	0,00	100,00%	100,00%	0,00%
	02.15.AO - MISIÓN IDENTIFICACIÓN COOPERACIÓN EURASIO PÉREZ NAVIO	0,00	899,99	0,00	0,00	0,00	899,99	899,99	899,99	0,00	0,00	100,00%	100,00%	0,00%
	C. Económica: 2 / C. Funcional: AGC - ESTRATEGIA Y GESTIÓN DEL CAMBIO	0,00	899,99	0,00	0,00	0,00	899,99	899,99	899,99	0,00	0,00	100,00%	100,00%	0,00%
	02.15.AP - MISIÓN IDENTIFICACIÓN COOPERACIÓN ARTURO MONTEJO RAEZ	0,00	873,28	0,00	0,00	0,00	873,28	873,28	872,11	1,17	1,17	99,87%	99,87%	0,13%
	C. Económica: 2 / C. Funcional: AGC - ESTRATEGIA Y GESTIÓN DEL CAMBIO	0,00	873,28	0,00	0,00	0,00	873,28	873,28	872,11	1,17	1,17	99,87%	99,87%	0,13%
	02.15.AQ - Iomadas de Educación para el desarrollo y los ODS: ¿La Sostenibilidad en la educació	0,00	653,81	0,00	0,00	0,00	653,81	653,81	653,81	0,00	0,00	100,00%	100,00%	0,00%
	C. Económica: 2 / C. Funcional: AGC - ESTRATEGIA Y GESTIÓN DEL CAMBIO	0,00	653,81	0,00	0,00	0,00	653,81	653,81	653,81	0,00	0,00	100,00%	100,00%	0,00%
	02.15.AR - Mesa Redonda: Violencia de Género: Deconstruyendo los mitos del amor romántico	0,00	450,00	0,00	0,00	0,00	450,00	450,00	440,31	9,69	9,69	97,85%	97,85%	2,15%
	C. Económica: 2 / C. Funcional: AGC - ESTRATEGIA Y GESTIÓN DEL CAMBIO	0,00	450,00	0,00	0,00	0,00	450,00	450,00	440,31	9,69	9,69	97,85%	97,85%	2,15%
	02.15.AS - Campaña de aprendizaje-servicio ¿DI NO a la Bulorragiá	0,00	790,00	-437,54	0,00	0,00	352,46	352,46	352,46	0,00	0,00	100,00%	100,00%	0,00%
	C. Económica: 2 / C. Funcional: AGC - ESTRATEGIA Y GESTIÓN DEL CAMBIO	0,00	790,00	-437,54	0,00	0,00	352,46	352,46	352,46	0,00	0,00	100,00%	100,00%	0,00%
	02.15.AT - Jornada de Cooperación ¿Habilidades socioemocionales en el ámbito educativo como	0,00	1.500,00	0,00	0,00	19,53	1.519,53	1.519,53	1.519,53	0,00	0,00	100,00%	100,00%	0,00%
	C. Económica: 2 / C. Funcional: AGC - ESTRATEGIA Y GESTIÓN DEL CAMBIO	0,00	1.500,00	0,00	0,00	19,53	1.519,53	1.519,53	1.519,53	0,00	0,00	100,00%	100,00%	0,00%
	02.15.AU - Creación artística y comunidades. Aprendizaje-servicio para el desarrollo sostenible	0,00	1.463,51	0,00	0,00	0,00	1.463,51	1.463,51	1.438,77	24,74	24,74	98,31%	98,31%	1,69%
	C. Económica: 2 / C. Funcional: AGC - ESTRATEGIA Y GESTIÓN DEL CAMBIO	0,00	1.463,51	0,00	0,00	0,00	1.463,51	1.463,51	1.438,77	24,74	24,74	98,31%	98,31%	1,69%
	02.15.AV - Conferencia "Literatura y Desarrollo Sostenible"	0,00	770,00	-116,05	0,00	0,00	653,95	653,95	653,95	0,00	0,00	100,00%	100,00%	0,00%
	C. Económica: 2 / C. Funcional: AGC - ESTRATEGIA Y GESTIÓN DEL CAMBIO	0,00	770,00	-116,05	0,00	0,00	653,95	653,95	653,95	0,00	0,00	100,00%	100,00%	0,00%
	02.15.AW - La vida en el Sáhara	0,00	1.500,00	0,00	0,00	0,00	1.500,00	1.500,00	1.473,18	26,82	26,82	98,21%	98,21%	1,79%
	C. Económica: 2 / C. Funcional: AGC - ESTRATEGIA Y GESTIÓN DEL CAMBIO	0,00	1.500,00	0,00	0,00	0,00	1.500,00	1.500,00	1.473,18	26,82	26,82	98,21%	98,21%	1,79%
	02.15.AX - El pelo/cabello es epistemología	0,00	1.500,00	0,00	0,00	0,00	1.500,00	1.500,00	1.500,00	0,00	0,00	100,00%	100,00%	0,00%
	C. Económica: 2 / C. Funcional: AGC - ESTRATEGIA Y GESTIÓN DEL CAMBIO	0,00	1.500,00	0,00	0,00	0,00	1.500,00	1.500,00	1.500,00	0,00	0,00	100,00%	100,00%	0,00%
	02.15.AY - Voluntariado 2021 (Proyecto actuaciones voluntariado curso 2021-22)	0,00	0,00	0,00	0,00	4.000,00	4.000,00	4.000,00	1.075,71	2.924,29	2.924,29	26,89%	26,89%	73,11%
	C. Económica: 645 / C. Funcional: AS - SUBVENCIÓNES ESPECÍFICAS	0,00	0,00	0,00	0,00	4.000,00	4.000,00	4.000,00	1.075,71	2.924,29	2.924,29	26,89%	26,89%	73,11%
	02.15.AZ - África cuenta II: Programa integral de formación, sensibilización, investigación y apri	0,00	0,00	0,00	0,00	44.150,84	44.150,84	44.150,84	4.771,72	39.429,12	39.429,12	10,69%	10,69%	89,31%
	C. Económica: 645 / C. Funcional: AS - SUBVENCIÓNES ESPECÍFICAS	0,00	0,00	0,00	0,00	44.150,84	44.150,84	44.150,84	4.771,72	39.429,12	39.429,12	10,69%	10,69%	89,31%
	02.15.BC - Voluntariado 2022 (Proyecto actuaciones voluntariado curso 2022-23)	0,00	0,00	0,00	0,00	4.000,00	4.000,00	4.000,00	0,00	4.000,00	4.000,00	0,00%	0,00%	100,00%
	C. Económica: 645 / C. Funcional: AS - SUBVENCIÓNES ESPECÍFICAS	0,00	0,00	0,00	0,00	4.000,00	4.000,00	4.000,00	0,00	4.000,00	4.000,00	0,00%	0,00%	100,00%
	02.15.BD - 75 años de la Nakba: Sensibilización de la comunidad universitaria en torno al origen	0,00	0,00	0,00	0,00	2.000,00	2.000,00	2.000,00	0,00	2.000,00	2.000,00	0,00%	0,00%	100,00%
	C. Económica: 2 / C. Funcional: AGC - ESTRATEGIA Y GESTIÓN DEL CAMBIO	0,00	0,00	0,00	0,00	2.000,00	2.000,00	2.000,00	0,00	2.000,00	2.000,00	0,00%	0,00%	100,00%
	02.15.BE - Empoderamiento real y efectivo: un análisis crítico y transdisciplinar.	0,00	0,00	0,00	0,00	600,00	600,00	600,00	0,00	600,00	600,00	0,00%	0,00%</	

ANEXO I.1. ESTADO DE APLICACIÓN DE LOS CRÉDITOS PRESUPUESTARIOS SEGÚN ESTRUCTURA ECONÓMICA, ORGÁNICA Y FUNCIONAL. EJERCICIO ECONÓMICO 2022

COD.	DESCRIPCIÓN	Crédito inicial (1)	Remanentes (2)	Modificaciones		Otras modif. (5)	Total modificaciones (6) = (2)+(3)+(4)+(5)	Crédito final (7) = (1)+(6)	Crédito dispuesto (8)	Crédito disponible		Modificación s/Cto. (11) = (6)/1	Gastado s/Cto. final (12) = (8)/7	Disp. bruto s/Cto. final (13) = (9)/7
				Redistribuciones (3)	Anticipos (4)					Bruto (9) = (7)-(8)	Neto (10) = (9)-(8)			
	C.Económica: 2 / C.Funcional: AGC - ESTRATEGIA Y GESTIÓN DEL CAMBIO	0,00	0,00	0,00	0,00	600,00	600,00	600,00	0,00	600,00	0,00	0,00%	0,00%	100,00%
02.15.BF - La vida en el Sahara. Conociendo las dunas		0,00	0,00	0,00	0,00	1.640,00	1.640,00	1.640,00	0,00	1.640,00	0,00	0,00%	0,00%	100,00%
C.Económica: 2 / C.Funcional: AGC - ESTRATEGIA Y GESTIÓN DEL CAMBIO		0,00	0,00	0,00	0,00	1.640,00	1.640,00	1.640,00	0,00	1.640,00	0,00	0,00%	0,00%	100,00%
02.15.BG - Migración, salud y discapacidad: Un reto enmarcado en los Objetivos de Desarrollo S		0,00	0,00	0,00	0,00	2.000,00	2.000,00	2.000,00	0,00	2.000,00	0,00	0,00%	0,00%	100,00%
C.Económica: 2 / C.Funcional: AGC - ESTRATEGIA Y GESTIÓN DEL CAMBIO		0,00	0,00	0,00	0,00	2.000,00	2.000,00	2.000,00	0,00	2.000,00	0,00	0,00%	0,00%	100,00%
02.15.BH - Cuando la tjerera no marca los límites: Greñas, universidad y realidades disidentes		0,00	0,00	0,00	0,00	1.815,36	1.815,36	1.815,36	0,00	1.815,36	0,00	0,00%	0,00%	100,00%
C.Económica: 2 / C.Funcional: AGC - ESTRATEGIA Y GESTIÓN DEL CAMBIO		0,00	0,00	0,00	0,00	1.815,36	1.815,36	1.815,36	0,00	1.815,36	0,00	0,00%	0,00%	100,00%
02.15.BI - Taller de análisis y producción de materiales educativos con perspectiva de género		0,00	0,00	0,00	0,00	1.475,50	1.475,50	1.475,50	0,00	1.475,50	0,00	0,00%	0,00%	100,00%
C.Económica: 2 / C.Funcional: AGC - ESTRATEGIA Y GESTIÓN DEL CAMBIO		0,00	0,00	0,00	0,00	1.475,50	1.475,50	1.475,50	0,00	1.475,50	0,00	0,00%	0,00%	100,00%
02.15.BJ - Artivism, ¿qué es? Libertad, sentimiento y posición política con banda sonora de con		0,00	0,00	0,00	0,00	1.965,36	1.965,36	1.965,36	0,00	1.965,36	0,00	0,00%	0,00%	100,00%
C.Económica: 2 / C.Funcional: AGC - ESTRATEGIA Y GESTIÓN DEL CAMBIO		0,00	0,00	0,00	0,00	1.965,36	1.965,36	1.965,36	0,00	1.965,36	0,00	0,00%	0,00%	100,00%
02.15.BK - Celebración del Día Mundial de la Nutrición		0,00	0,00	0,00	0,00	2.000,00	2.000,00	2.000,00	0,00	2.000,00	0,00	0,00%	0,00%	100,00%
C.Económica: 2 / C.Funcional: AGC - ESTRATEGIA Y GESTIÓN DEL CAMBIO		0,00	0,00	0,00	0,00	2.000,00	2.000,00	2.000,00	0,00	2.000,00	0,00	0,00%	0,00%	100,00%
02.15.BL - Despertar sentimientos morales desde la trata		0,00	0,00	0,00	0,00	960,00	960,00	960,00	0,00	960,00	0,00	0,00%	0,00%	100,00%
C.Económica: 2 / C.Funcional: AGC - ESTRATEGIA Y GESTIÓN DEL CAMBIO		0,00	0,00	0,00	0,00	960,00	960,00	960,00	0,00	960,00	0,00	0,00%	0,00%	100,00%
02.15.BM - Estudio de las condiciones y logística necesaria para la puesta en práctica de prograr		0,00	0,00	0,00	0,00	2.500,00	2.500,00	2.500,00	118,00	2.382,00	2.382,00	4,72%	95,28%	95,28%
C.Económica: 2 / C.Funcional: AGC - ESTRATEGIA Y GESTIÓN DEL CAMBIO		0,00	0,00	0,00	0,00	2.500,00	2.500,00	2.500,00	118,00	2.382,00	2.382,00	4,72%	95,28%	95,28%
02.15.BN - Identificación de la población femenina y priorización de sus necesidades prácticas y		0,00	0,00	0,00	0,00	2.500,00	2.500,00	2.500,00	0,00	2.500,00	2.500,00	0,00%	0,00%	100,00%
C.Económica: 2 / C.Funcional: AGC - ESTRATEGIA Y GESTIÓN DEL CAMBIO		0,00	0,00	0,00	0,00	2.500,00	2.500,00	2.500,00	0,00	2.500,00	2.500,00	0,00%	0,00%	100,00%
02.15.S1 - SECRETARIADO DE COMPROMISO SOCIAL Y DE LA UNIDAD DE IGUALDAD		71.800,00	0,00	0,00	2.463,59	-29.856,16	-27.402,57	44.397,43	38.222,31	6.175,12	6.175,12	-38,17%	86,09%	13,91%
C.Económica: 2 / C.Funcional: AGC - ESTRATEGIA Y GESTIÓN DEL CAMBIO		71.800,00	0,00	0,00	-11.338,86	0,00	-8.875,27	35.924,73	32.944,70	2.980,03	2.980,03	-19,81%	91,70%	83,06%
C.Económica: 48 / C.Funcional: AGC - ESTRATEGIA Y GESTIÓN DEL CAMBIO		27.000,00	0,00	0,00	-18.527,30	8.472,70	5.277,61	3.195,09	3.195,09	1.634,76	1.634,76	-48,10%	95,82%	4,18%
02.15.S2 - SECRETARIADO DE UNIVERSIDAD SOSTENIBLE Y SALUDABLE		75.400,00	0,00	0,00	-16.269,58	39.142,42	37.495,66	1.634,76	1.634,76	0,00	0,00	-100,00%	0,00%	-
C.Económica: 15 / C.Funcional: AGC - ESTRATEGIA Y GESTIÓN DEL CAMBIO		2.700,00	0,00	0,00	-2.700,00	0,00	0,00	0,00	0,00	0,00	0,00	-100,00%	0,00%	-
C.Económica: 16 / C.Funcional: AGC - ESTRATEGIA Y GESTIÓN DEL CAMBIO		300,00	0,00	0,00	-300,00	0,00	-300,00	0,00	0,00	0,00	0,00	-100,00%	0,00%	-
C.Económica: 2 / C.Funcional: AGC - ESTRATEGIA Y GESTIÓN DEL CAMBIO		67.900,00	0,00	0,00	-14.479,58	0,00	-34.479,58	33.420,42	32.262,09	1.160,33	1.160,33	-50,78%	90,25%	9,75%
C.Económica: 48 / C.Funcional: AGC - ESTRATEGIA Y GESTIÓN DEL CAMBIO		4.500,00	0,00	0,00	0,00	0,00	0,00	4.500,00	4.061,27	438,73	438,73	0,00%	92,16%	7,84%
C.Económica: 60 / C.Funcional: AGC - ESTRATEGIA Y GESTIÓN DEL CAMBIO		36.200,00	0,00	0,00	-12.500,00	0,00	-12.500,00	1.210,00	1.174,30	35,70	35,70	-39,81%	97,05%	2,95%
C.Económica: 2 / C.Funcional: AGC - ESTRATEGIA Y GESTIÓN DEL CAMBIO		33.700,00	0,00	0,00	-10,000,00	0,00	-10,000,00	21.790,00	20.080,81	1.709,19	1.709,19	-35,34%	92,16%	7,84%
C.Económica: 48 / C.Funcional: AGC - ESTRATEGIA Y GESTIÓN DEL CAMBIO		2.500,00	0,00	0,00	-2.500,00	0,00	-2.500,00	0,00	0,00	0,00	0,00	-100,00%	0,00%	-
02.16 - VICERRECTORADO DE COMUNICACIÓN Y PROYECCIÓN INSTITUCIONAL		279.000,00	0,00	0,00	10.630,00	289.630,00	289.630,00	289.630,00	286.907,47	2.722,53	2.722,53	3,81%	98,06%	0,94%
C.Económica: 2 / C.Funcional: ACC - COMUNICACIÓN		242.000,00	0,00	0,00	19.821,06	259.098,53	259.098,53	259.098,53	272,53	2.722,53	2.722,53	8,19%	98,96%	1,04%
C.Económica: 48 / C.Funcional: ACC - COMUNICACIÓN		29.000,00	0,00	0,00	-4.000,00	0,00	-4.000,00	25.000,00	25.000,00	0,00	0,00	-13,79%	100,00%	0,00%
C.Económica: 60 / C.Funcional: ACC - COMUNICACIÓN		8.000,00	0,00	0,00	-5.191,06	2.808,94	2.808,94	2.808,94	2.808,94	0,00	0,00	-64,89%	100,00%	0,00%
02.16.02 - SUBV. ESP. " X PLAN DE DIVULGACION CIENTIFICO Y DE LA INNOVACION DE LA UJA "		0,00	16.301,99	0,00	15.000,00	31.301,99	31.301,99	31.301,99	23.581,29	7.720,70	7.720,70	75,33%	24,67%	24,67%
C.Económica: 644 / C.Funcional: IFS - AYUDAS A LA INVESTIGACIÓN		0,00	16.301,99	0,00	15.000,00	31.301,99	31.301,99	31.301,99	23.581,29	7.720,70	7.720,70	75,33%	24,67%	24,67%
02.16.04 - UNIDAD DE CULTURA CIENTIFICA Y DE LA INNOVACIÓN		50.000,00	0,00	0,00	-2.120,00	47.880,00	47.880,00	47.880,00	43.562,85	4.317,15	4.317,15	-4,24%	90,98%	9,02%
C.Económica: 2 / C.Funcional: ACC - COMUNICACIÓN		43.400,00	0,00	0,00	-8.800,00	0,00	-8.800,00	34.600,00	33.745,37	854,63	854,63	-20,28%	97,53%	2,47%
C.Económica: 48 / C.Funcional: ACC - COMUNICACIÓN		6.600,00	0,00	0,00	6.680,00	13.280,00	13.280,00	13.280,00	9.817,48	3.462,52	3.462,52	101,21%	73,93%	26,07%
C.Económica: 644 / C.Funcional: IFS - AYUDAS A LA INVESTIGACIÓN		0,00	0,00	0,00	8.366,44	8.366,44	8.366,44	8.366,44	0,00	8.366,44	8.366,44	0,00%	0,00%	100,00%
C.Económica: 2 / C.Funcional: AGC - UNIVERSIDAD DIGITAL		193.600,00	0,00	0,00	0,00	0,00	0,00	193.600,00	34.007,72	159.592,28	159.592,28	0,00%	17,57%	82,43%
C.Económica: 60 / C.Funcional: AIT - UNIVERSIDAD DIGITAL		65.000,00	0,00	0,00	0,00	0,00	0,00	65.000,00	34.007,72	30.992,28	30.992,28	0,00%	52,32%	47,68%
C.Económica: 60 / C.Funcional: AIT - UNIVERSIDAD DIGITAL		128.600,00	0,00	0,00	0,00	0,00	0,00	128.600,00	0,00	128.600,00	128.600,00	0,00%	0,00%	100,00%
02.17.AA - MIR. C21L15 Sub. M. Universidades para la modernización y digitalización del S.U.E.r		141.311,60	832.661,00	0,00	0,00	832.661,00	832.661,00	974.972,60	327.279,46	646.693,14	646.693,14	589,24%	33,60%	66,40%
C.Económica: 645 / C.Funcional: AS - SUBVENCIONES ESPECIFICAS		141.311,60	832.661,00	0,00	0,00	832.661,00	832.661,00	974.972,60	327.279,46	646.693,14	646.693,14	589,24%	33,60%	66,40%
02.18 - DELEGACION DEL RECTOR PARA LA FUNDACION UNIVERSIDAD DE JAEN-EMPRESA Y RELA		8.800,00	0,00	0,00	0,00	0,00	0,00	8.800,00	5.358,19	3.441,81	3.441,81	0,00%	60,89%	39,11%
C.Económica: 2 / C.Funcional: A - ACTIVIDADES COMPLEMENTARIAS		8.800,00	0,00	0,00	0,00	0,00	0,00	8.800,00	5.358,19	3.441,81	3.441,81	0,00%	60,89%	39,11%
03 - CENTROS UNIVERSITARIOS		1.461.210,00	3.223.597,55	882.515,27	0,00	2.490.621,24	6.596.734,06	8.057.944,06	3.156.511,73	4.901.432,33	4.901.432,33	451,46%	39,17%	60,83%
03 - CENTROS UNIVERSITARIOS		39.796,19	45.106,64	-33.992,91	0,00	11.113,73	11.113,73	50.909,92	0,00	50.909,92	50.909,92	0,00%	0,00%	100,00%
C.Económica: 2 / C.Funcional: E - ENSEÑANZA		39.796,19	45.106,64	-33.992,91	0,00	11.113,73	11.113,73	50.909,92	0,00	50.909,92	50.909,92	0,00%	0,00%	100,00%
03.01 - FACULTAD DE CIENCIAS EXPERIMENTALES		13.796,82	94.322,99	2.338,93	0,00	3.700,00	100.361,92	114.158,74	24.938,17	89.222,57	89.222,57	727,43%	21,84%	78,16%
C.Económica: 2 / C.Funcional: E - ENSEÑANZA		13.796,82	94.322,99	2.338,93	0,00	1.017,42	95.670,44	109.467,26	20.947,27	88.525,99	88.525,99	693,42%	19,13%	80,87%
C.Económica: 48 / C.Funcional: E - ENSEÑANZA		0,00	1.316,94	0,00	0,00	2.882,58	3.999,52	3.999,52	4,62	4,62	4,62	99,88%	0,12%	99,88%
C.Económica: 60 / C.Funcional: E - ENSEÑANZA		0,00	348.589,38	5.453,15	0,00	-7.717,00	346.325,53	383.142,45	17.727,27	365.415,18	365.415,18	940,67%	4,63%	95,37%
C.Económica: 2 / C.Funcional: E - ENSEÑANZA		36.816,92	326.893,88	5.453,15	0,00	-7.717,00	326.893,88	361.446,95	16.203,85	345.243,10	345.243,10	881,74%	4,48%	95,52%
C.Económica: 48 / C.Funcional: E - ENSEÑANZA		0,00	21.592,08	0,00	0,00	21.592,08	21.592,08	1.523,42	20.068,66	20.068,66	20.068,66	0,00%	7,06%	92,94%
C.Económica: 60 / C.Funcional: E - ENSEÑANZA		0,00	103,42	0,00	0,00	103,42	103,42	103,42	0,00	103,42	103,42	0,00%	0,00%	100,00%
03.02.06 - 1.2 CRED ECTS:TALLER "PROGRAMAR EN ESTADISTICA- MAS ALLA DE LOS MENUS R Y		0,00	730,00	-730,00	0,00	0,00	0,00	0,00	0,00	0,00	0,00	0,00%	0,00%	-

ANEXO I.1. ESTADO DE APLICACIÓN DE LOS CRÉDITOS PRESUPUESTARIOS SEGÚN ESTRUCTURA ECONÓMICA, ORGÁNICA Y FUNCIONAL. EJERCICIO ECONÓMICO 2022

COD.	DESCRIPCIÓN	Crédito inicial (1)	Remanentes (2)	Modificaciones		Anticipos (4)	Otras modif. (5)	Total modificaciones (6) = (2)+(3)+(4)+(5)	Crédito final (7) = (1)+(6)	Crédito dispuesto (8)	Crédito disponible		Modificación s/cto. final (11) = (6)/(1)	Gastado s/cto. final (12) = (8)/(7)	Disp. bruto s/cto. final (13) = (9)/(7)
				Redistribuciones (3)	Anticipos (4)						Bruto (9) = (7)-(8)	Neto (10) = (9)-(4)			
	C.Económica: 2 / C.Funcional: EPG - FORMACION CONTINUA GENERAL	0,00	730,00	-730,00	0,00	0,00	0,00	0,00	0,00	0,00	0,00	0,00	0,00	0,00	100,00%
	03.02.07 - REVISTA DE ESTUDIOS JURIDICOS	0,00	783,85	0,00	0,00	0,00	1.000,00	1.783,85	1.783,85	0,00	1.783,85	1.783,85	0,00	0,00	100,00%
	C.Económica: 645 / C.Funcional: AS - SUBVENCIONES ESPECÍFICAS	0,00	783,85	0,00	0,00	0,00	1.000,00	1.783,85	1.783,85	0,00	1.783,85	1.783,85	0,00	0,00	100,00%
	03.02.08 - 25 HORAS CURSO EPG- TALLER "GESTION Y MANIPULACION DE BASES DE DATOS REL	0,00	400,18	0,00	0,00	0,00	1.500,00	1.900,18	1.900,18	1.355,00	545,18	545,18	71,31%	71,31%	28,69%
	C.Económica: 2 / C.Funcional: EPG - FORMACION CONTINUA GENERAL	0,00	400,18	0,00	0,00	0,00	1.500,00	1.900,18	1.900,18	1.355,00	545,18	545,18	71,31%	71,31%	28,69%
	03.02.10 - 1 ECTS CURSO EPG. GESTION CONTABLE Y FINANCIERA CON MICROSOFT EXCEL. NIVE	0,00	1.752,00	3.220,20	0,00	0,00	1.360,00	6.332,20	6.332,20	4.532,20	1.800,00	1.800,00	28,43%	28,43%	28,43%
	C.Económica: 2 / C.Funcional: EPG - FORMACION CONTINUA GENERAL	0,00	1.752,00	3.220,20	0,00	0,00	1.360,00	6.332,20	6.332,20	4.532,20	1.800,00	1.800,00	28,43%	28,43%	28,43%
	03.02.11 - 1 ECTS. CURSO EPG. GESTION CONTABLE Y FINANCIERA CON MICROSOFT EXCEL. NIVE	0,00	32,20	-4,20	0,00	0,00	-28,00	0,00	0,00	0,00	0,00	0,00	0,00	0,00	0,00
	C.Económica: 2 / C.Funcional: EPG - FORMACION CONTINUA GENERAL	0,00	32,20	-4,20	0,00	0,00	-28,00	0,00	0,00	0,00	0,00	0,00	0,00	0,00	0,00
	C.Económica: 48 / C.Funcional: EPG - FORMACION CONTINUA GENERAL	0,00	28,00	0,00	0,00	0,00	-28,00	0,00	0,00	0,00	0,00	0,00	0,00	0,00	0,00
	03.03 - FACULTAD DE HUMANIDADES Y CIENCIAS DE LA EDUCACION	51.423,41	169.508,57	7.323,16	0,00	0,00	5.209,41	182.041,14	233.464,55	46.144,05	187.320,50	187.320,50	354,00%	19,76%	80,24%
	C.Económica: 2 / C.Funcional: E - ENSEÑANZA	51.423,41	168.992,57	7.323,16	0,00	0,00	-2.825,30	173.490,43	224.913,84	38.789,67	186.124,17	186.124,17	337,38%	17,25%	82,75%
	C.Económica: 48 / C.Funcional: E - ENSEÑANZA	0,00	168,41	0,00	0,00	0,00	6.400,00	6.568,41	6.568,41	5.767,90	800,51	800,51	19,19%	87,81%	12,19%
	C.Económica: 60 / C.Funcional: E - ENSEÑANZA	0,00	347,59	0,00	0,00	0,00	1.634,71	1.982,30	1.982,30	1.586,48	395,82	395,82	80,03%	80,03%	19,97%
	03.04 - ESCUELA POLITÉCNICA SUPERIOR	28.584,37	105.723,06	6.367,78	0,00	0,00	13.964,93	126.065,77	154.650,14	41.761,93	112.888,21	112.888,21	441,03%	27,00%	73,00%
	C.Económica: 2 / C.Funcional: E - ENSEÑANZA	28.584,37	90.186,01	6.367,78	0,00	0,00	6.359,93	102.913,72	131.498,09	34.914,05	96.584,04	96.584,04	360,03%	26,95%	73,05%
	C.Económica: 48 / C.Funcional: E - ENSEÑANZA	0,00	13.915,72	0,00	0,00	0,00	3.000,00	16.915,72	16.915,72	5.567,90	11.347,82	11.347,82	67,08%	32,92%	67,08%
	C.Económica: 60 / C.Funcional: E - ENSEÑANZA	0,00	1.631,33	0,00	0,00	0,00	4.605,00	6.236,33	6.236,33	1.279,98	4.956,35	4.956,35	20,52%	20,52%	79,48%
	03.04.ID - PROYECTO INNOVACIÓN DOCENTE: ESCUELA POLITÉCNICA SUPERIOR DE JAÉN	0,00	0,00	6.659,76	0,00	0,00	0,00	6.659,76	6.659,76	808,50	5.851,26	5.851,26	87,86%	12,14%	87,86%
	C.Económica: 2 / C.Funcional: E - ENSEÑANZA	0,00	0,00	6.659,76	0,00	0,00	0,00	6.659,76	6.659,76	808,50	5.851,26	5.851,26	87,86%	12,14%	87,86%
	03.05 - ESCUELA POLITÉCNICA SUPERIOR. LINARES.	20.388,48	33.522,53	3.032,52	0,00	0,00	8.068,31	44.623,36	65.011,84	29.746,00	35.265,84	35.265,84	218,87%	45,75%	54,25%
	C.Económica: 2 / C.Funcional: E - ENSEÑANZA	20.388,48	33.409,29	3.032,52	0,00	0,00	6.619,78	43.061,59	63.450,07	28.367,20	35.082,87	35.082,87	211,21%	44,71%	55,29%
	C.Económica: 48 / C.Funcional: E - ENSEÑANZA	0,00	2,52	0,00	0,00	0,00	0,00	2,52	2,52	0,00	2,52	2,52	0,00%	0,00%	100,00%
	C.Económica: 60 / C.Funcional: E - ENSEÑANZA	0,00	110,72	0,00	0,00	0,00	1.448,53	1.559,25	1.559,25	1.378,80	180,45	180,45	88,43%	11,57%	88,43%
	03.05.06 - A. INVEST. INFR. CIENT. 2018. "LABORATORIO DE RESIDUOS: CARACTERIZ. MEDIANTE I	0,00	166,60	0,00	0,00	0,00	0,00	166,60	166,60	0,00	166,60	166,60	0,00%	0,00%	100,00%
	C.Económica: 644 / C.Funcional: IES - AYUDAS A LA INVESTIGACION	0,00	166,60	0,00	0,00	0,00	0,00	166,60	166,60	0,00	166,60	166,60	0,00%	0,00%	100,00%
	03.05.07 - TED. K203. ERASMUS+. ENSEÑANZA DEL EMPRENDIMIENTO DIGITAL	0,00	1.852,61	0,00	0,00	0,00	15.109,60	16.962,21	16.962,21	1.163,62	15.798,59	15.798,59	6,86%	93,14%	93,14%
	C.Económica: 2 / C.Funcional: E - ENSEÑANZA	0,00	1.852,61	0,00	0,00	0,00	15.109,60	16.962,21	16.962,21	1.163,62	15.798,59	15.798,59	6,86%	93,14%	93,14%
	03.05.AB - GESTION VEHICULO UJA TOYOTA LAND CRUISER MATRÍCULA - 6035 LRF	0,00	0,00	1.718,31	0,00	0,00	0,00	1.718,31	1.718,31	1.423,16	959,15	959,15	59,74%	59,74%	40,26%
	C.Económica: 2 / C.Funcional: E - ENSEÑANZA	0,00	0,00	1.718,31	0,00	0,00	0,00	1.718,31	1.718,31	1.423,16	959,15	959,15	59,74%	59,74%	40,26%
	03.06 - FACULTAD DE CIENCIAS DE LA SALUD	18.112,33	28.054,76	1.310,48	0,00	0,00	5.582,00	34.947,24	53.059,57	21.238,36	31.821,21	31.821,21	192,95%	40,03%	59,97%
	C.Económica: 2 / C.Funcional: E - ENSEÑANZA	18.112,33	27.677,62	1.310,48	0,00	0,00	5.582,00	34.570,10	52.682,43	21.238,36	31.441,77	31.441,77	190,87%	40,31%	59,69%
	C.Económica: 48 / C.Funcional: E - ENSEÑANZA	0,00	377,14	0,00	0,00	0,00	0,00	377,14	377,14	0,00	377,14	377,14	0,00%	0,00%	100,00%
	03.06.03 - 3 ECTS. CURSO EPG. SOPORTE VITAL AVANZADO (SVA) Y URGENCIAS CARDIOLÓGICAS	0,00	88,04	0,00	0,00	0,00	0,00	88,04	88,04	0,00	88,04	88,04	0,00%	0,00%	100,00%
	C.Económica: 2 / C.Funcional: EPG - FORMACION CONTINUA GENERAL	0,00	88,04	0,00	0,00	0,00	0,00	88,04	88,04	0,00	88,04	88,04	0,00%	0,00%	100,00%
	03.06.04 - 2 ECTS. CURSO EPG. PRIMEROS AUXILIOS SOPORTE VITAL BÁSICO Y DESFIBRILACION E	0,00	6,20	0,00	0,00	0,00	0,00	6,20	6,20	0,00	6,20	6,20	0,00%	0,00%	100,00%
	C.Económica: 2 / C.Funcional: EPG - FORMACION CONTINUA GENERAL	0,00	6,20	0,00	0,00	0,00	0,00	6,20	6,20	0,00	6,20	6,20	0,00%	0,00%	100,00%
	03.06.ID - PROYECTO INNOVACIÓN DOCENTE: FACULTAD DE CIENCIAS DE LA SALUD	0,00	0,00	56,76	0,00	0,00	0,00	56,76	56,76	0,00	56,76	56,76	0,00%	0,00%	100,00%
	C.Económica: 2 / C.Funcional: E - ENSEÑANZA	0,00	0,00	56,76	0,00	0,00	0,00	56,76	56,76	0,00	56,76	56,76	0,00%	0,00%	100,00%
	03.07 - FACULTAD DE TRABAJO SOCIAL	12.171,48	53.429,44	1.850,81	0,00	0,00	5.812,19	61.092,44	73.263,92	21.087,26	52.176,66	52.176,66	501,93%	28,78%	71,22%
	C.Económica: 2 / C.Funcional: E - ENSEÑANZA	12.171,48	48.917,46	1.850,81	0,00	0,00	3.812,19	54.580,46	66.751,94	16.235,83	50.516,11	50.516,11	448,43%	24,32%	75,68%
	C.Económica: 48 / C.Funcional: E - ENSEÑANZA	0,00	4.321,23	0,00	0,00	0,00	2.000,00	6.321,23	6.321,23	4.851,43	1.469,80	1.469,80	23,25%	76,75%	23,25%
	C.Económica: 60 / C.Funcional: E - ENSEÑANZA	0,00	69.715,63	1.805,98	0,00	0,00	190,75	71.912,36	71.912,36	190,75	190,75	190,75	0,00%	0,00%	100,00%
	03.08 - INSTITUTO UNIVERSITARIO DE ARQUEOLOGÍA IBÉRICA	85.000,00	69.715,63	1.805,98	0,00	0,00	12.777,02	84.298,63	169.298,63	75.150,65	94.147,98	94.147,98	99,17%	44,39%	55,61%
	C.Económica: 2 / C.Funcional: I - INVESTIGACION	40.000,00	17.235,44	1.805,98	0,00	0,00	22.777,02	41.838,44	81.838,44	55.419,03	26.419,41	26.419,41	104,60%	67,72%	32,28%
	C.Económica: 48 / C.Funcional: I - INVESTIGACION	0,00	63,81	0,00	0,00	0,00	5.900,00	5.963,81	5.963,81	3.359,27	2.604,54	2.604,54	60,38%	39,62%	39,62%
	C.Económica: 60 / C.Funcional: I - INVESTIGACION	0,00	1.327,87	0,00	0,00	0,00	12.000,00	13.327,87	13.327,87	6.241,00	7.086,87	7.086,87	46,83%	53,17%	46,83%
	C.Económica: 644 / C.Funcional: I - INVESTIGACION	0,00	905,63	0,00	0,00	0,00	0,00	905,63	905,63	0,00	905,63	905,63	0,00%	0,00%	100,00%
	03.08.24 - CONT. PLAN DIRECTOR SANITARIO IBERICO LOS ALTOS DEL SOTILLO	45.000,00	50.162,88	0,00	0,00	0,00	-27.500,00	22.662,88	67.662,88	10.131,35	57.531,53	57.531,53	50,36%	14,97%	85,03%
	C.Económica: 642 / C.Funcional: IAC - CONTRATOS DE INVESTIGACION	0,00	7.235,19	0,00	0,00	0,00	0,00	7.235,19	7.235,19	1.386,84	5.848,35	5.848,35	80,83%	19,17%	80,83%
	C.Económica: 640 / C.Funcional: IAC - CONTRATOS DE INVESTIGACION	0,00	1.538,86	0,00	0,00	0,00	0,00	1.538,86	1.538,86	0,00	1.538,86	1.538,86	0,00%	0,00%	100,00%
	03.08.51 - PROJ. DE LA U.E. CARARE	0,00	1.538,86	0,00	0,00	0,00	0,00	1.538,86	1.538,86	0,00	1.538,86	1.538,86	0,00%	0,00%	100,00%
	C.Económica: 640 / C.Funcional: IAC - CONTRATOS DE INVESTIGACION	0,00	1.538,86	0,00	0,00	0,00	0,00	1.538,86	1.538,86	0,00	1.538,86	1.538,86	0,00%	0,00%	100,00%
	03.08.57 - SUBV. ESP. CASTULO LINARES	0,00	3.269,15	0,00	0,00	0,00	0,00	3.269,15	3.269,15	3.269,00	0,15	0,15	100,00%	0,00%	0,00%
	C.Económica: 645 / C.Funcional: AS - SUBVENCIONES ESPECÍFICAS	0,00	3.269,15	0,00	0,00	0,00	0,00	3.269,15	3.269,15	3.269,00	0,15	0,15	100,00%	0,00%	0,00%
	03.08.78 - CONT. ANÁLISIS ANTROPOLÓGICO DEL YACIMIENTO DE LAS DELICIAS (ÉGJA, SEVILLA)	0,00	1.831,74	0,00	0,00	0,00	0,00	1.831,74	1.831,74	0,00	1.831,74	1.831,74	0,00%	0,00%	100,00%
	C.Económica: 642 / C.Funcional: IAC - CONTRATOS DE INVESTIGACION	0,00	1.831,74	0,00	0,00	0,00	0,00	1.831,74	1.831,74	0,00	1.831,74	1.831,74	0,00%	0,00%	100,00%
	03.08.87 - PROYECTO EUROPEO. PROGRAMA EUROPA CREATIVA - CULTURA. CONNECTING EARL	0,00	41,12	0,00	0,00	0,00	0,00	41,12	41,12						

ANEXO I.1. ESTADO DE APLICACIÓN DE LOS CRÉDITOS PRESUPUESTARIOS SEGÚN ESTRUCTURA ECONÓMICA, ORGÁNICA Y FUNCIONAL. EJERCICIO ECONÓMICO 2022

COD.	DESCRIPCIÓN	Crédito inicial (1)	Remanentes (2)	Modificaciones		Otras modif. (5)	Total modificaciones (6) = (2)+(3)+(4)+(5)	Crédito final (7) = (1)+(6)	Crédito dispuesto (8)	Crédito disponible		Modificación s/cto. (11) = (6)/ (1)	Gastado s/cto. final (12) = (8)/ (7)	Disp. bruto s/cto. final (13) = (9)/ (7)
				Redistribuciones (3)	Anticipos (4)					Bruto (9) = (7)-(8)	Neto (10) = (9)-(8)			
03.08.89 - PROY. MINECO 2016 CONV. 2015 JOVENES INVEST. LA ARQUEOLOGÍA DE LO INVISIBLE		0,00	11.667,18	0,00	0,00	0,00	11.667,18	11.667,18	0,00	11.667,18	11.667,18	-	0,00%	100,00%
C.Económica: 640 / C.Funcional: IBP - PROYECTOS DE INVESTIGACIÓN		0,00	11.667,18	0,00	0,00	0,00	11.667,18	11.667,18	0,00	11.667,18	11.667,18	-	0,00%	100,00%
03.08.97 - CONT. ESTUDIO ARQUEOLÓGICO DEL YACIMIENTO EL ALTILLO, EN EL PARAJE LOS TUJÍ		0,00	35,23	0,00	0,00	0,00	35,23	35,23	0,00	35,23	35,23	-	0,00%	100,00%
C.Económica: 642 / C.Funcional: IAC - CONTRATOS DE INVESTIGACIÓN		0,00	35,23	0,00	0,00	0,00	35,23	35,23	0,00	35,23	35,23	-	0,00%	100,00%
03.08.A2 - CONT. ESTUDIOS ARQUEOLÓGICOS DEL YACIMIENTO ARQUEOLÓGICO DE VALENCI		0,00	0,01	0,00	0,00	0,00	0,01	0,01	0,00	0,01	0,01	-	0,00%	100,00%
C.Económica: 642 / C.Funcional: IAC - CONTRATOS DE INVESTIGACIÓN		0,00	0,01	0,00	0,00	0,00	0,01	0,01	0,00	0,01	0,01	-	0,00%	100,00%
03.08.A3 - CONT. TRABAJO TÉCNICO DE RECUPERACIÓN BIBLIOGRÁFICA Y DOCUMENTAL PARA E		0,00	1.579,36	0,00	0,00	0,00	1.579,36	1.579,36	0,00	1.579,36	1.579,36	-	0,00%	100,00%
C.Económica: 642 / C.Funcional: IAC - CONTRATOS DE INVESTIGACIÓN		0,00	1.579,36	0,00	0,00	0,00	1.579,36	1.579,36	0,00	1.579,36	1.579,36	-	0,00%	100,00%
03.08.A6 - CONT. TRABAJOS DE ARQUEOLOGÍA EN LA OBRA AUTOVÍA A-32 VILACARRILLO		0,00	15.011,46	0,00	0,00	184,26	15.195,72	15.195,72	13.404,40	1.791,32	1.791,32	-	88,21%	11,79%
C.Económica: 642 / C.Funcional: IAC - CONTRATOS DE INVESTIGACIÓN		0,00	15.011,46	0,00	0,00	184,26	15.195,72	15.195,72	13.404,40	1.791,32	1.791,32	-	88,21%	11,79%
03.08.A7 - CONT. ACTUACIÓN ARQUEOLÓGICA DE URGENCIA EN EL HAZA DEL RAYO		0,00	71,36	-71,36	0,00	0,00	0,00	0,00	0,00	0,00	0,00	-	-	-
C.Económica: 642 / C.Funcional: IAC - CONTRATOS DE INVESTIGACIÓN		0,00	71,36	-71,36	0,00	0,00	0,00	0,00	0,00	0,00	0,00	-	-	-
03.08.AA - CONT. DE CONSERVACIÓN ASOCIADA A LA ACTIVIDAD ARQUEOLÓGICA DE URGENCIA		0,00	6.500,01	0,00	0,00	0,00	6.500,01	6.500,01	4.072,68	2.427,33	2.427,33	-	62,66%	37,34%
C.Económica: 642 / C.Funcional: IAC - CONTRATOS DE INVESTIGACIÓN		0,00	6.500,01	0,00	0,00	0,00	6.500,01	6.500,01	4.072,68	2.427,33	2.427,33	-	62,66%	37,34%
03.08.AB - CONT. INTERVENCIÓN ARQUEOLÓGICA VILLA ROMANA CERRILLO DEL CUJO		0,00	81,25	0,00	0,00	0,00	81,25	81,25	31,10	50,15	50,15	-	38,28%	61,72%
C.Económica: 642 / C.Funcional: IAC - CONTRATOS DE INVESTIGACIÓN		0,00	81,25	0,00	0,00	0,00	81,25	81,25	31,10	50,15	50,15	-	38,28%	61,72%
03.08.AC - PROY. IEG 2020. LA RECONSTRUCCIÓN DE LA MEMORIA PERDIDA. UN ESTUDIO INTEG		0,00	51,79	-44,81	0,00	0,02	7,00	7,00	7,00	0,00	0,00	-	100,00%	0,00%
C.Económica: 640 / C.Funcional: IAC - CONTRATOS DE INVESTIGACIÓN		0,00	51,79	-44,81	0,00	0,02	7,00	7,00	7,00	0,00	0,00	-	100,00%	0,00%
03.08.AD - MOD-A. Modelado Arqueológico		0,00	190.536,18	0,00	0,00	600,00	191.136,18	191.136,18	190.536,18	600,00	600,00	-	99,69%	0,31%
C.Económica: 644 / C.Funcional: IFS - AYUDAS A LA INVESTIGACIÓN		0,00	190.536,18	0,00	0,00	600,00	191.136,18	191.136,18	190.536,18	600,00	600,00	-	99,69%	0,31%
03.08.AE - Análisis de indicadores físico-químicos del interior de un recipiente cerámico de la C/		0,00	504,51	0,00	0,00	0,00	504,51	504,51	495,58	8,93	8,93	-	98,23%	1,77%
C.Económica: 642 / C.Funcional: IAC - CONTRATOS DE INVESTIGACIÓN		0,00	504,51	0,00	0,00	0,00	504,51	504,51	495,58	8,93	8,93	-	98,23%	1,77%
03.08.AF - Estudio arqueobotánico de los restos de San Telmo (Almería)		0,00	0,01	0,00	0,00	0,00	0,01	0,01	0,00	0,01	0,01	-	0,00%	100,00%
C.Económica: 642 / C.Funcional: IAC - CONTRATOS DE INVESTIGACIÓN		0,00	0,01	0,00	0,00	0,00	0,01	0,01	0,00	0,01	0,01	-	0,00%	100,00%
03.08.AG - Estudio geoarqueológico multianalítico de suelos y sedimentos del sitio arqueológico		0,00	328,89	912,00	0,00	0,00	1.240,89	1.240,89	829,25	411,64	411,64	-	66,83%	33,17%
C.Económica: 642 / C.Funcional: IAC - CONTRATOS DE INVESTIGACIÓN		0,00	328,89	912,00	0,00	0,00	1.240,89	1.240,89	829,25	411,64	411,64	-	66,83%	33,17%
03.08.AH - Estudio de los materiales arqueológicos del Cerro del Castillo (Galera, Granada)		0,00	3.311,82	0,00	0,00	0,00	3.311,82	3.311,82	1.140,39	2.171,43	2.171,43	-	34,43%	65,57%
C.Económica: 642 / C.Funcional: IAC - CONTRATOS DE INVESTIGACIÓN		0,00	3.311,82	0,00	0,00	0,00	3.311,82	3.311,82	1.140,39	2.171,43	2.171,43	-	34,43%	65,57%
03.08.AI - Excavación y control arqueológico del Proyecto de restauración en el Túmulo 75 de la		0,00	755,30	3.033,87	0,00	0,00	3.789,17	3.789,17	608,63	3.180,54	3.180,54	-	16,06%	83,94%
C.Económica: 642 / C.Funcional: IAC - CONTRATOS DE INVESTIGACIÓN		0,00	755,30	3.033,87	0,00	0,00	3.789,17	3.789,17	608,63	3.180,54	3.180,54	-	16,06%	83,94%
03.08.AJ - Dirección técnica y control de trabajos de la excavación del Cerro del Castillo (Galera,		0,00	884,18	0,00	0,00	0,00	884,18	884,18	884,18	0,00	0,00	-	100,00%	0,00%
C.Económica: 642 / C.Funcional: IAC - CONTRATOS DE INVESTIGACIÓN		0,00	884,18	0,00	0,00	0,00	884,18	884,18	884,18	0,00	0,00	-	100,00%	0,00%
03.08.AK - Contratación menor de una consultoría para la redacción de documentaciones técnic		0,00	13.491,00	0,00	0,00	0,00	13.491,00	13.491,00	9.000,00	4.491,00	4.491,00	-	66,71%	33,29%
C.Económica: 642 / C.Funcional: IAC - CONTRATOS DE INVESTIGACIÓN		0,00	13.491,00	0,00	0,00	0,00	13.491,00	13.491,00	9.000,00	4.491,00	4.491,00	-	66,71%	33,29%
03.08.AL - Análisis de indicadores químicos de lípidos en recipientes cerámicos del sitio arqueol		0,00	2.000,00	0,00	0,00	0,00	2.000,00	2.000,00	1.890,00	110,00	110,00	-	94,50%	5,50%
C.Económica: 642 / C.Funcional: IAC - CONTRATOS DE INVESTIGACIÓN		0,00	2.000,00	0,00	0,00	0,00	2.000,00	2.000,00	1.890,00	110,00	110,00	-	94,50%	5,50%
03.08.AM - IUTURGI GENS. Conflicto, postguerra y cambios sociales en el paisaje		0,00	12.398,10	8.976,17	0,00	744,97	22.119,24	22.119,24	6.596,00	15.523,24	15.523,24	-	29,82%	70,18%
C.Económica: 640 / C.Funcional: IBP - PROYECTOS DE INVESTIGACIÓN		0,00	12.398,10	8.976,17	0,00	744,97	22.119,24	22.119,24	6.596,00	15.523,24	15.523,24	-	29,82%	70,18%
03.08.AN - IUTURGI DE ESCIPÓN A AGOSTO / Ayudas a proyectos de generación de concinmie		0,00	88.227,66	0,00	0,00	0,00	88.227,66	88.227,66	85.844,97	2.382,69	2.382,69	-	97,30%	2,70%
C.Económica: 640 / C.Funcional: IBP - PROYECTOS DE INVESTIGACIÓN		0,00	88.227,66	0,00	0,00	0,00	88.227,66	88.227,66	85.844,97	2.382,69	2.382,69	-	97,30%	2,70%
03.08.AO - RitualPaths El rito se hace al andar. Metodología arqueológica para el análisis de la r		0,00	73.673,17	0,00	0,00	0,00	73.673,17	73.673,17	71.307,59	2.365,58	2.365,58	-	96,79%	3,21%
C.Económica: 640 / C.Funcional: IBP - PROYECTOS DE INVESTIGACIÓN		0,00	73.673,17	0,00	0,00	0,00	73.673,17	73.673,17	71.307,59	2.365,58	2.365,58	-	96,79%	3,21%
03.08.AP - Análisis mediante GC-MS y HPLC-MS de indicadores químicos de lípidos y ceras en un		0,00	615,00	0,00	0,00	48,68	663,68	663,68	504,78	158,90	158,90	-	76,06%	23,94%
C.Económica: 642 / C.Funcional: IAC - CONTRATOS DE INVESTIGACIÓN		0,00	615,00	0,00	0,00	48,68	663,68	663,68	504,78	158,90	158,90	-	76,06%	23,94%
03.08.AQ - Análisis de pigmentos mediante MRS y EDXRF en las decoraciones de un conjunto ce		0,00	0,00	0,00	0,00	1.374,98	1.374,98	1.374,98	1.347,00	27,98	27,98	-	97,97%	2,03%
C.Económica: 642 / C.Funcional: IAC - CONTRATOS DE INVESTIGACIÓN		0,00	0,00	0,00	0,00	1.374,98	1.374,98	1.374,98	1.347,00	27,98	27,98	-	97,97%	2,03%
03.08.AU - Ejecución del PGI en el Enclave Arqueológico de Puente Tablas. Jaén.		0,00	13.500,00	0,00	0,00	-12.900,00	600,00	600,00	600,00	0,00	0,00	-	100,00%	0,00%
C.Económica: 640 / C.Funcional: IAC - PROYECTOS DE INVESTIGACIÓN		0,00	13.500,00	0,00	0,00	-12.900,00	600,00	600,00	600,00	0,00	0,00	-	100,00%	0,00%
03.08.AS - Estudio arqueológico integral del santuario ibero de la Cueva de la Lobera (Castellar, J		0,00	10.208,35	0,00	0,00	10.622,78	20.831,13	20.831,13	12.602,09	8.229,04	8.229,04	-	60,50%	39,50%
C.Económica: 640 / C.Funcional: IBP - PROYECTOS DE INVESTIGACIÓN		0,00	10.208,35	0,00	0,00	10.622,78	20.831,13	20.831,13	12.602,09	8.229,04	8.229,04	-	60,50%	39,50%
03.08.AT - Estudio microestratigráfico del sitio arqueológico del Cerro del Villar (Málaga)		0,00	0,00	1.890,00	0,00	900,00	2.790,00	2.790,00	2.484,77	305,23	305,23	-	89,06%	10,94%
C.Económica: 642 / C.Funcional: IAC - CONTRATOS DE INVESTIGACIÓN		0,00	0,00	1.890,00	0,00	900,00	2.790,00	2.790,00	2.484,77	305,23	305,23	-	89,06%	10,94%
03.08.AJ - Estudio geoarqueológico multianalítico de suelos y sedimentos de paisajes arqueol		0,00	0,00	4.050,00	0,00	24,80	4.074,80	4.074,80	610,92	3.463,88	3.463,88	-	14,99%	85,01%
C.Económica: 642 / C.Funcional: IAC - CONTRATOS DE INVESTIGACIÓN		0,00	0,00	4.050,00	0,00	24,80	4.074,80	4.074,80	610,92	3.463,88	3.463,88	-	14,99%	85,01%
03.08.AX - Intervención arqueológica del área de drenaje del hipogeo de Toya (CONTR 2022.000		0,00	0,00	13.388,43	0,00	0,00	13.388,43	13.388,43	12.776,38	612,05	612,05	-	95,43%	4,57%
C.Económica: 642 / C.Funcional: IAC - CONTRATOS DE INVESTIGACIÓN		0,00	0,00	13.388,43	0,00	0,00	13.388,43	13.388,43	12.776,38	612,05	612,05	-	95,43%	4,57%
03.08.AY - Excavación de la Muralla Este de Tutugi (Cerro del Real, Galera, Granada)		0,00	0,00	3.719,01	0,00	0,00	3.719,01	3.719,01	2.930,43	788,58	788,58	-	78,80%	21,20%
C.Económica: 642 / C.Funcional: IAC - CONTRATOS DE INVESTIGACIÓN		0,00	0,00	3.719,01	0,00	0,00	3.719,01	3.719,01	2.930,43	788,58	788,58	-	78,80%	21,20%
03.08.AZ - Estudio de materiales de la Muralla Este del Cerro del Real (Galera, Granada)		0,00	0,00	3.790,00	0,00	0,00	3.790,00	3.790,00	560,00	3.230,00	3.230,00	-	14,78%	85,22%
C.Económica: 642 / C.Funcional: IAC - CONTRATOS DE INVESTIGACIÓN		0,00	0,00	3.790,00	0,00	0,00	3.790,00	3.790,00	560,00	3.230,00	3.230,00	-	14,78%	85,22%
03.08.B3 - CONT. EXPOSICIÓN TEMPORAL EN EL MUSEO IBERO. " LA NECROPSIS DEL CERRO DE		0,00	70,35	0,00	0,00	0,00	70,35	70,35	0,00	70,35	70,35	-	0,00%	100,00%

ANEXO I.1. ESTADO DE APLICACIÓN DE LOS CRÉDITOS PRESUPUESTARIOS SEGÚN ESTRUCTURA ECONÓMICA, ORGÁNICA Y FUNCIONAL. EJERCICIO ECONÓMICO 2022

COD.	DESCRIPCIÓN	Crédito inicial (1)	Remanentes (2)	Modificaciones		Otras modif. (5)	Total modificaciones (6) = (2)+(3)+(4)+(5)	Crédito final (7) = (1)+(6)	Crédito dispuesto (8)	Crédito disponible		Modificación s/Co. (11) = (6)/(1)	Gastado s/Co. final (12) = (8)/(7)	Disp. bruto s/Co. final (13) = (9)/(7)
				Redistribuciones (3)	Anticipos (4)					Bruto (9) = (7)-(8)	Neto (10) = (9)-(4)			
	C.Económica: 642 / C.Funcional: IAC - CONTRATOS DE INVESTIGACIÓN	0,00	70,35	0,00	0,00	0,00	70,35	70,35	0,00	70,35	0,00	0,00%	0,00%	100,00%
	03.08.B6 - PROY EUROPEO. EUROPEANA ARCHAEOLOGY. 2018.	0,00	1.490,01	0,00	0,00	-1.490,01	0,00	0,00	0,00	0,00	0,00	0,00%	0,00%	-
	C.Económica: 640 / C.Funcional: IBP - PROYECTOS DE INVESTIGACIÓN	0,00	1.490,01	0,00	0,00	-1.490,01	0,00	0,00	0,00	0,00	0,00	0,00%	0,00%	-
	03.08.BA - CONT. ASESORAMIENTO PROYECTO DE INVESTIGACIÓN ACTIVO EN UNIVERSIDADES Y	0,00	0,00	6.694,22	0,00	0,00	6.694,22	6.694,22	0,00	6.694,22	0,00	0,00%	0,00%	100,00%
	C.Económica: 642 / C.Funcional: IAC - CONTRATOS DE INVESTIGACIÓN	0,00	0,00	6.694,22	0,00	0,00	6.694,22	6.694,22	0,00	6.694,22	0,00	0,00%	0,00%	100,00%
	03.08.BB - Ayuda Vir. Investigación 2021-2022 (POM UJA - Acción 4 - R05/04/2022)	0,00	0,00	0,00	0,00	3.349,41	3.349,41	3.349,41	3.349,41	0,59	0,59	99,98%	99,98%	0,02%
	C.Económica: 644 / C.Funcional: IFS - AYUDAS A LA INVESTIGACIÓN	0,00	0,00	0,00	0,00	3.350,00	3.350,00	3.350,00	3.349,41	0,59	0,59	99,98%	99,98%	0,02%
	03.08.BC - SEGUNDA FASE DEL PROYECTO GENERAL DE INVESTIGACIÓN. OPPIDUM DE PUENTE T	0,00	0,00	0,00	0,00	40.000,00	40.000,00	40.000,00	24.500,00	15.500,00	15.500,00	61,25%	61,25%	38,75%
	C.Económica: 640 / C.Funcional: IBP - PROYECTOS DE INVESTIGACIÓN	0,00	0,00	0,00	0,00	40.000,00	40.000,00	40.000,00	24.500,00	15.500,00	15.500,00	61,25%	61,25%	38,75%
	03.08.BD - Cartografía LIDAR del entorno de Torreónjilmo - Tesoro de Torreónjilmo	0,00	0,00	595,04	0,00	0,00	595,04	595,04	595,03	0,01	0,01	100,00%	100,00%	0,00%
	C.Económica: 642 / C.Funcional: IAC - CONTRATOS DE INVESTIGACIÓN	0,00	0,00	595,04	0,00	0,00	595,04	595,04	595,03	0,01	0,01	100,00%	100,00%	0,00%
	03.08.BE - Estudio antropológico del yacimiento de Turaniana (Los Bajos de Roquetas de Mar)	0,00	0,00	1.000,00	0,00	0,00	1.000,00	1.000,00	0,00	1.000,00	0,00	0,00%	0,00%	100,00%
	C.Económica: 642 / C.Funcional: IAC - CONTRATOS DE INVESTIGACIÓN	0,00	0,00	1.000,00	0,00	0,00	1.000,00	1.000,00	0,00	1.000,00	0,00	0,00%	0,00%	100,00%
	03.08.BG - PID2021-124652NB-I00 INNOVACIONES Y RESISTENCIAS EN TUTUGI DURANTE EL I MI	0,00	0,00	0,00	0,00	22.669,08	22.669,08	22.669,08	0,00	22.669,08	0,00	0,00%	0,00%	100,00%
	C.Económica: 640 / C.Funcional: IBP - PROYECTOS DE INVESTIGACIÓN	0,00	0,00	0,00	0,00	22.669,08	22.669,08	22.669,08	0,00	22.669,08	0,00	0,00%	0,00%	100,00%
	03.08.BH - Análisis arqueobotánicos de varios yacimientos arqueológicos	0,00	0,00	1.400,00	0,00	0,00	1.400,00	1.400,00	0,00	1.400,00	0,00	0,00%	0,00%	100,00%
	C.Económica: 642 / C.Funcional: IAC - CONTRATOS DE INVESTIGACIÓN	0,00	0,00	1.400,00	0,00	0,00	1.400,00	1.400,00	0,00	1.400,00	0,00	0,00%	0,00%	100,00%
	03.08.BI - ProExcel_00269 Geochemical analyses for the research and enhancement of the Bor	0,00	1.190,00	0,00	0,00	0,00	1.190,00	1.190,00	0,00	1.190,00	0,00	0,00%	0,00%	100,00%
	C.Económica: 640 / C.Funcional: IBP - PROYECTOS DE INVESTIGACIÓN	0,00	1.191,70	0,00	0,00	47.408,70	47.408,70	47.408,70	0,00	47.408,70	0,00	0,00%	0,00%	100,00%
	03.08.BK - ProExcel_00683 Materialidad, identidad y memoria en la iconografía líbera del Alto C	0,00	0,00	0,00	0,00	62.686,96	62.686,96	62.686,96	0,00	62.686,96	0,00	0,00%	0,00%	100,00%
	C.Económica: 640 / C.Funcional: IBP - PROYECTOS DE INVESTIGACIÓN	0,00	0,00	0,00	0,00	62.686,96	62.686,96	62.686,96	0,00	62.686,96	0,00	0,00%	0,00%	100,00%
	03.08.C2 - CONT. ASISTENCIA TÉCNICA PARA LA ACTIVIDAD ARQUEOLÓGICA DE LA OBRA INVEST	0,00	1.190,00	3.180,60	0,00	0,00	4.370,60	4.370,60	0,00	4.370,60	0,00	0,00%	0,00%	100,00%
	C.Económica: 642 / C.Funcional: IAC - CONTRATOS DE INVESTIGACIÓN	0,00	1.190,00	3.180,60	0,00	0,00	4.370,60	4.370,60	0,00	4.370,60	0,00	0,00%	0,00%	100,00%
	03.08.C3 - CONT. ASISTENCIA TÉCNICA PARA LA ACTIVIDAD ARQUEOLÓGICA DE LA OBRA INVEST	0,00	1.911,70	2.209,72	0,00	0,00	4.121,42	4.121,42	0,00	4.121,42	0,00	0,00%	0,00%	100,00%
	C.Económica: 642 / C.Funcional: IAC - CONTRATOS DE INVESTIGACIÓN	0,00	1.911,70	2.209,72	0,00	0,00	4.121,42	4.121,42	0,00	4.121,42	0,00	0,00%	0,00%	100,00%
	03.08.C5 - CONT. ASESORAMIENTO TÉCNICO EN OBRAS DE CONSERVACIÓN DEL ARCO DE AUGUS	0,00	3.894,87	154,00	0,00	0,00	4.048,87	4.048,87	3.495,92	552,95	552,95	86,34%	86,34%	13,66%
	C.Económica: 642 / C.Funcional: IAC - CONTRATOS DE INVESTIGACIÓN	0,00	3.894,87	154,00	0,00	0,00	4.048,87	4.048,87	3.495,92	552,95	552,95	86,34%	86,34%	13,66%
	03.08.C7 - CONT. ESTUDIO ARQUEOBOTANICO DEL CONTEXTO CULTURAL DE LA FLORIDA, SEVILLI	0,00	0,00	0,00	0,00	2.500,00	2.500,00	2.500,00	1.249,99	1.250,01	1.250,01	50,00%	50,00%	50,00%
	C.Económica: 642 / C.Funcional: IAC - CONTRATOS DE INVESTIGACIÓN	0,00	0,00	0,00	0,00	2.500,00	2.500,00	2.500,00	1.249,99	1.250,01	1.250,01	50,00%	50,00%	50,00%
	03.08.C8 - CONT. ASESORAMIENTO TÉCNICO Y PROPUESTA DE REDACCIÓN DE EXPEDIENTE DE IN	0,00	2.082,64	-82,64	0,00	0,00	2.000,00	2.000,00	2.000,00	0,00	0,00	100,00%	100,00%	0,00%
	C.Económica: 642 / C.Funcional: IAC - CONTRATOS DE INVESTIGACIÓN	0,00	2.082,64	-82,64	0,00	0,00	2.000,00	2.000,00	2.000,00	0,00	0,00	100,00%	100,00%	0,00%
	03.08.C9 - CONT. ANÁLISIS ARQUEOBOTANICOS DEL YACIMIENTO DE ATEGUA. CAMPAÑA 2020	0,00	2.000,00	0,00	0,00	0,00	2.000,00	2.000,00	0,00	2.000,00	0,00	0,00%	0,00%	100,00%
	C.Económica: 642 / C.Funcional: IAC - CONTRATOS DE INVESTIGACIÓN	0,00	2.000,00	0,00	0,00	0,00	2.000,00	2.000,00	0,00	2.000,00	0,00	0,00%	0,00%	100,00%
	03.08.D2 - CONT. PROPUESTA DE REDACCIÓN DE EXPEDIENTE DE INCOINCUBICION DE LA BATALLA	0,00	2.231,40	0,00	0,00	0,00	2.231,40	2.231,40	0,00	2.231,40	0,00	0,00%	0,00%	100,00%
	C.Económica: 642 / C.Funcional: IAC - CONTRATOS DE INVESTIGACIÓN	0,00	2.231,40	0,00	0,00	0,00	2.231,40	2.231,40	0,00	2.231,40	0,00	0,00%	0,00%	100,00%
	03.08.D4 - CONT. ANALISIS DE LIPIDOS EN ESTRUCTURAS ROMANAS DEL SITIO ARQUEOLOGICO I	0,00	2.100,00	0,00	0,00	110,11	2.210,11	2.210,11	2.122,91	87,20	87,20	96,05%	96,05%	3,95%
	C.Económica: 642 / C.Funcional: IAC - CONTRATOS DE INVESTIGACIÓN	0,00	2.100,00	0,00	0,00	110,11	2.210,11	2.210,11	2.122,91	87,20	87,20	96,05%	96,05%	3,95%
	03.08.D5 - PROY I+D+i, PAIDI 2020. Arqueo Gen-Olea. Origen y evolución del Olivo en la Penínsu	0,00	39.696,16	20.500,00	0,00	0,00	60.196,16	62.947,50	46.087,83	14.108,33	14.108,33	76,56%	76,56%	23,44%
	C.Económica: 640 / C.Funcional: IBP - PROYECTOS DE INVESTIGACIÓN	0,00	39.696,16	20.500,00	0,00	0,00	60.196,16	62.947,50	46.087,83	14.108,33	14.108,33	76,56%	76,56%	23,44%
	03.08.De - PROY. IEG 2020. Agricultura y Gestión del entorno vegetal del yacimiento de Marroq	0,00	1.404,66	-1.404,66	0,00	0,00	0,00	0,00	0,00	0,00	0,00	0,00%	0,00%	-
	C.Económica: 640 / C.Funcional: IBP - PROYECTOS DE INVESTIGACIÓN	0,00	1.404,66	-1.404,66	0,00	0,00	0,00	0,00	0,00	0,00	0,00	0,00%	0,00%	-
	03.09 - COLEGIO MAYOR DOMINGO SAVIO	16.600,00	0,00	0,00	0,00	0,00	16.600,00	16.540,66	16.540,66	59,34	59,34	99,64%	99,64%	0,36%
	C.Económica: 2 / C.Funcional: ALE - ESTUDIANTES	7.600,00	0,00	0,00	0,00	400,00	8.000,00	7.976,36	7.976,36	24,64	24,64	96,69%	96,69%	0,31%
	C.Económica: 48 / C.Funcional: ALE - ESTUDIANTES	9.000,00	0,00	0,00	0,00	-400,00	8.600,00	8.566,30	8.566,30	34,70	34,70	96,60%	96,60%	0,40%
	03.10 - Instituto Universitario de Investigación en Olivar y Aceites de Oliva	10.905,00	14.436,41	2.230,95	0,00	77.666,80	94.334,16	105.239,16	40.147,26	65.091,90	85,05%	85,05%	61,85%	
	C.Económica: 2 / C.Funcional: I - INVESTIGACIÓN	10.905,00	0,00	2.230,95	0,00	-1.333,20	897,75	11.802,75	11.414,91	387,84	8,23%	96,71%	3,29%	
	C.Económica: 2 / C.Funcional: I - INVESTIGACIÓN	10.905,00	0,00	2.230,95	0,00	-1.333,20	897,75	11.802,75	11.414,91	387,84	8,23%	96,71%	3,29%	
	03.10.11 - PROY. PLAN PLURIANUAL 2020-2021 APOYO A LOS CENTROS D	0,00	2.244,53	0,00	0,00	519,55	2.764,08	2.764,08	2.764,08	0,00	0,00	100,00%	100,00%	0,00%
	C.Económica: 2 / C.Funcional: I - INVESTIGACIÓN	0,00	2.244,53	0,00	0,00	519,55	2.764,08	2.764,08	2.764,08	0,00	0,00	100,00%	100,00%	0,00%
	03.10.12 - PROY. PLAN PLURIANUAL 2021-2022 APOYO A LOS CENTROS D	0,00	10.349,45	0,00	0,00	0,00	10.349,45	10.349,45	10.337,78	11,67	11,67	99,89%	99,89%	0,11%
	C.Económica: 2 / C.Funcional: I - INVESTIGACIÓN	0,00	10.349,45	0,00	0,00	0,00	10.349,45	10.337,78	10.337,78	11,67	11,67	99,89%	99,89%	0,11%
	03.10.13 - PROY. PLAN PLURIANUAL 2022-2023 APOYO A LOS CENTROS D	0,00	0,00	0,00	0,00	62.947,50	62.947,50	62.947,50	2.257,63	60.689,87	60.689,87	99,99%	99,99%	0,01%
	C.Económica: 2 / C.Funcional: I - INVESTIGACIÓN	0,00	0,00	0,00	0,00	62.947,50	62.947,50	62.947,50	2.257,63	60.689,87	60.689,87	99,99%	99,99%	0,01%
	03.10.14 - PROY. PLAN PLURIANUAL 2020-2021 APOYO A LOS CENTROS I	0,00	771,73	0,00	0,00	0,00	771,73	771,73	7,00	764,73	764,73	99,09%	99,09%	0,91%
	C.Económica: 60 / C.Funcional: I - INVESTIGACIÓN	0,00	771,73	0,00	0,00	0,00	771,73	771,73	7,00	764,73	764,73	99,09%	99,09%	0,91%
	03.10.15 - PROY. PLAN PLURIANUAL 2020-2021 APOYO A LOS CENTROS I	0,00	1.070,70	0,00	0,00	-519,55	551,15	551,15	521,65	29,50	29,50	94,65%	94,65%	5,35%
	C.Económica: 60 / C.Funcional: I - INVESTIGACIÓN	0,00	1.070,70	0,00	0,00	-519,55	551,15	551,15	521,65	29,50	29,50	94,65%	94,65%	5,35%
	03.10.16 - PROY. PLAN PLURIANUAL 2022-2023 APOYO A LOS CENTROS	0,00	0,00	0,00	0,00	16.052,50	16.052,50	16.052,50	12.844,21	3.208,29	3.208,29	80,01%	80,01%	19,99%
	C.Económica: 640 / C.Funcional: I - INVESTIGACIÓN	0,00	0,00	0,00	0,00	16.052,50	16.052,50	16.052,50	12.844,21	3.208,29	3.208,29	80,01%	80,01%	19,99%
	03.10.17 - PROY. CONVENIO DE COLABORACIÓN 05-09-2016 ENTRE LA FUNDACIÓN CAJA RURAL	0,00	1.654,78	-1.654,78	0,00	0,00	0,00	0,00	0,00	0,00	0,00	0,00%	0,00%	-
	C.Económica: 640 / C.Funcional: I - INVESTIGACIÓN	0,00	1.654,78	-1.654,78	0,00	0,00	0,00	0,00	0,00	0,00	0,00	0,00%	0,00%	-
	03.10.11 - PROY. ESTRATEGIA DE VALORIZACIÓN PARA PROYECT													

ANEXO I.1. ESTADO DE APLICACIÓN DE LOS CRÉDITOS PRESUPUESTARIOS SEGÚN ESTRUCTURA ECONÓMICA, ORGÁNICA Y FUNCIONAL. EJERCICIO ECONÓMICO 2022

COD.	DESCRIPCIÓN	Crédito inicial (1)	Remanentes (2)	Redistribuciones (3)	Modificaciones		Otras modif. (5)	Total modificaciones (6) = (2)+(3)+(4)+(5)	Crédito final (7) = (1)+(6)	Crédito dispuesto (8)	Crédito disponible		Modificación s/Octo. (11) = (6)/(1)	Gastado s/Octo. final (12) = (8)/(7)	Disp. bruto s/Octo. final (13) = (9)/(7)
					Anticipos (4)	Anticipos (4)					Bruto (9) = (7)-(8)	Neto (10) = (9)-(4)			
C.Económica: 2 / C.Funcional: EPG - FORMACION CONTINUA GENERAL		0,00	471,16	0,00	0,00	0,00	0,00	471,16	471,16	0,00	471,16	0,00	-	0,00%	100,00%
03.10.17 - CONT. EXTRACCION DE ACEITES DE OLIVA CON EL SISTEMA ABENCOR Y ESTUDIO DEL I		0,00	774,99	-774,99	0,00	0,00	0,00	0,00	0,00	0,00	0,00	0,00	-	-	-
C.Económica: 642 / C.Funcional: IAC - CONTRATOS DE INVESTIGACIÓN		0,00	774,99	-774,99	0,00	0,00	0,00	0,00	0,00	0,00	0,00	0,00	-	0,00%	100,00%
03.10.18 - A. INVEST. INFR. CIEN. 2018. EQUIPAMIENTO CIEN-TEC PARA EL DESARROLLO DE IN		0,00	809,08	0,00	0,00	0,00	0,00	809,08	809,08	0,00	809,08	0,00	-	0,00%	100,00%
C.Económica: 644 / C.Funcional: IFS - AYUDAS A LA INVESTIGACIÓN		0,00	809,08	0,00	0,00	0,00	0,00	809,08	809,08	0,00	809,08	0,00	-	0,00%	100,00%
03.10.20 - PROYECTO PROGRAMA PRIMA. CONV 2018. Novel approaches to promote the SUSTA		0,00	216.890,18	0,00	0,00	0,00	0,00	216.890,18	216.890,18	75.534,96	141.355,22	141.355,22	65,17%	34,83%	65,17%
C.Económica: 640 / C.Funcional: IAC - CONTRATOS DE INVESTIGACIÓN		0,00	216.890,18	0,00	0,00	0,00	0,00	216.890,18	216.890,18	75.534,96	141.355,22	141.355,22	34,83%	65,17%	34,83%
03.10.21 - CONT. PRODUCCION DE COMPOST A PARTIR DE SUBPRODUCTOS DE OLIVAR Y ALMAZ		0,00	6.816,66	0,00	3.347,11	0,00	3.347,11	10.163,77	10.163,77	163,92	9.999,85	9.999,85	1,61%	98,39%	98,39%
C.Económica: 642 / C.Funcional: IAC - CONTRATOS DE INVESTIGACIÓN		0,00	6.816,66	0,00	0,00	0,00	3.347,11	10.163,77	10.163,77	163,92	9.999,85	9.999,85	1,61%	98,39%	98,39%
03.10.22 - PROY. CONV. COLABOR. SEP 2019 ENTRE DIPUTACION PROV. JAEN Y UJA. PREDIMED I		0,00	689,32	0,00	0,00	0,00	0,00	689,32	689,32	0,00	689,32	0,00	-	0,00%	100,00%
C.Económica: 640 / C.Funcional: IAC - CONTRATOS DE INVESTIGACIÓN		0,00	689,32	0,00	0,00	0,00	0,00	689,32	689,32	0,00	689,32	0,00	-	0,00%	100,00%
03.10.23 - CONT. INFORME PERICIAL SOBRE "ANÁLISIS Y DETERMINACION DE LAS DEFICIENCIAS		0,00	1.150,00	0,00	0,00	0,00	0,00	1.150,00	1.150,00	0,00	1.150,00	0,00	-	0,00%	100,00%
C.Económica: 642 / C.Funcional: IAC - CONTRATOS DE INVESTIGACIÓN		0,00	1.150,00	0,00	0,00	0,00	0,00	1.150,00	1.150,00	0,00	1.150,00	0,00	-	0,00%	100,00%
03.10.25 - AYUDA EQUIPAMIENTO CIENTIFICO-TECNICO CONVOCATORIA INFRAESTRUCTURA 201		0,00	280.667,96	0,00	0,00	0,00	0,00	280.667,96	280.667,96	279.065,70	1.602,26	1.602,26	0,57%	99,43%	0,57%
C.Económica: 644 / C.Funcional: IFS - AYUDAS A LA INVESTIGACIÓN		0,00	280.667,96	0,00	0,00	0,00	0,00	280.667,96	280.667,96	279.065,70	1.602,26	1.602,26	0,57%	99,43%	0,57%
03.10.26 - CONVENIO DE COLABORACION ENTRE LA DIPUTACION Y LA UNIVERSIDAD DE JAEN PA		0,00	909,07	0,00	0,00	0,00	0,00	909,07	909,07	512,07	397,00	397,00	56,33%	43,67%	56,33%
C.Económica: 640 / C.Funcional: IAC - CONTRATOS DE INVESTIGACIÓN		0,00	909,07	0,00	0,00	0,00	0,00	909,07	909,07	512,07	397,00	397,00	56,33%	43,67%	56,33%
03.10.27 - PROY. CONV. COLABOR. SEP 2019 ENTRE DIPUTACION PROV. JAEN Y UJA. PREDIMED I		0,00	24.616,17	15.200,00	0,00	0,00	0,00	39.816,17	39.816,17	17.005,89	22.810,28	22.810,28	42,71%	57,29%	42,71%
C.Económica: 640 / C.Funcional: IAC - CONTRATOS DE INVESTIGACIÓN		0,00	24.616,17	15.200,00	0,00	0,00	0,00	39.816,17	39.816,17	17.005,89	22.810,28	22.810,28	42,71%	57,29%	42,71%
03.10.28 - PROY. INTERMAC. ART. 10. Profitable and Sustainable artisanal olive oil industry in the		0,00	62.185,76	0,00	0,00	0,00	154.442,72	216.628,48	216.628,48	140.132,91	76.495,57	76.495,57	64,69%	35,31%	64,69%
C.Económica: 640 / C.Funcional: IAC - CONTRATOS DE INVESTIGACIÓN		0,00	62.185,76	0,00	0,00	0,00	154.442,72	216.628,48	216.628,48	140.132,91	76.495,57	76.495,57	64,69%	35,31%	64,69%
03.10.29 - Proyecto AgroMIS 2020		0,00	69.128,92	0,00	0,00	0,00	0,00	69.128,92	69.128,92	66.436,46	2.692,46	2.692,46	96,11%	3,89%	96,11%
C.Económica: 640 / C.Funcional: IAC - CONTRATOS DE INVESTIGACIÓN		0,00	69.128,92	0,00	0,00	0,00	0,00	69.128,92	69.128,92	66.436,46	2.692,46	2.692,46	96,11%	3,89%	96,11%
03.10.AB - CONT. Estudio de la distribución de los compuestos fenólicos en diferentes productos		0,00	11.050,01	0,00	0,00	0,00	0,00	11.050,01	11.050,01	819,45	10.230,56	10.230,56	7,42%	92,58%	7,42%
C.Económica: 642 / C.Funcional: IAC - CONTRATOS DE INVESTIGACIÓN		0,00	11.050,01	0,00	0,00	0,00	0,00	11.050,01	11.050,01	819,45	10.230,56	10.230,56	7,42%	92,58%	7,42%
03.10.AD - BE. OLIVE. 3RD INTERNATIONAL VALE SYMPOSIUM ON OLIVE OIL AND HEALTH		0,00	5.568,97	-5.160,97	0,00	0,00	0,00	408,00	408,00	408,00	0,00	0,00	0,00%	100,00%	0,00%
C.Económica: 2 / C.Funcional: IFS - JORNADAS CONGRESOS Y SIMILARES		0,00	5.568,97	-5.160,97	0,00	0,00	0,00	408,00	408,00	408,00	0,00	0,00	0,00%	100,00%	0,00%
03.10.AE - Extracción y caracterización físico-química de materia grasa de un sustrato oleaginoso		0,00	2.558,67	0,00	0,00	0,00	0,00	2.558,67	2.558,67	0,00	2.558,67	0,00	-	0,00%	100,00%
C.Económica: 642 / C.Funcional: IAC - CONTRATOS DE INVESTIGACIÓN		0,00	2.558,67	0,00	0,00	0,00	0,00	2.558,67	2.558,67	0,00	2.558,67	0,00	-	0,00%	100,00%
03.10.AF - PROYECTO OLIVA 5.0 INVESTIGACION Y DESARROLLO DE SISTEMAS CIBERNÉTICOS Y DE		0,00	36.748,42	0,00	0,00	40.000,00	0,00	76.748,42	76.748,42	39.018,96	37.729,46	37.729,46	50,84%	49,16%	50,84%
C.Económica: 640 / C.Funcional: IAC - CONTRATOS DE INVESTIGACIÓN		0,00	36.748,42	0,00	0,00	40.000,00	0,00	76.748,42	76.748,42	39.018,96	37.729,46	37.729,46	50,84%	49,16%	50,84%
03.10.AG - Convenio Especifico de Colaboracion Diputación Jaén para realización Proyecto Inves		0,00	18.673,68	0,00	0,00	0,00	0,00	18.673,68	18.673,68	18.068,04	605,64	605,64	96,76%	3,24%	96,76%
C.Económica: 640 / C.Funcional: IAC - CONTRATOS DE INVESTIGACIÓN		0,00	18.673,68	0,00	0,00	0,00	0,00	18.673,68	18.673,68	18.068,04	605,64	605,64	96,76%	3,24%	96,76%
03.10.AH - Estudios genómicos y transcriptómicos para identificar marcadores moleculares y var		0,00	4.580,00	127.360,00	0,00	2.167,20	0,00	134.107,20	134.107,20	25.474,67	108.632,62	108.632,62	19,00%	81,00%	19,00%
C.Económica: 640 / C.Funcional: IAC - CONTRATOS DE INVESTIGACIÓN		0,00	4.580,00	127.360,00	0,00	2.167,20	0,00	134.107,20	134.107,20	25.474,67	108.632,62	108.632,62	19,00%	81,00%	19,00%
03.10.AI - Premio Health & Flavours		0,00	780,00	0,00	0,00	4.140,00	0,00	4.920,00	4.920,00	1.694,22	3.225,78	3.225,78	34,44%	65,56%	34,44%
C.Económica: 2 / C.Funcional: C - PROYECCIÓN DE LA CULTURA Y DEPORTES		0,00	780,00	0,00	0,00	4.140,00	0,00	4.920,00	4.920,00	1.694,22	3.225,78	3.225,78	34,44%	65,56%	34,44%
03.10.AJ - Tecnologías innovadoras para la valorización de subproductos de las almazaras; estru		0,00	0,00	36.000,00	0,00	1.333,20	0,00	37.333,20	37.333,20	17.693,32	19.639,88	19.639,88	40,92%	59,08%	40,92%
C.Económica: 642 / C.Funcional: IAC - CONTRATOS DE INVESTIGACIÓN		0,00	0,00	36.000,00	0,00	1.333,20	0,00	37.333,20	37.333,20	17.693,32	19.639,88	19.639,88	40,92%	59,08%	40,92%
03.10.AK - TRATAMIENTO DE AGUAS RESIDUALES, ELIMINAC. DE DIOXIDO DE CARBONO DE EFLU		0,00	29.647,58	0,00	0,00	27.904,54	0,00	57.552,12	57.552,12	8.612,60	48.939,52	48.939,52	14,96%	85,04%	14,96%
C.Económica: 640 / C.Funcional: IAC - CONTRATOS DE INVESTIGACIÓN		0,00	29.647,58	0,00	0,00	27.904,54	0,00	57.552,12	57.552,12	8.612,60	48.939,52	48.939,52	14,96%	85,04%	14,96%
03.10.AL - Asesoramiento en la utilización de inhibidores de la oxidación nitróxica sintasa		0,00	1.890,75	0,00	0,00	0,00	0,00	1.890,75	1.890,75	1.732,60	158,15	158,15	91,64%	8,36%	91,64%
C.Económica: 642 / C.Funcional: IAC - CONTRATOS DE INVESTIGACIÓN		0,00	1.890,75	0,00	0,00	0,00	0,00	1.890,75	1.890,75	1.732,60	158,15	158,15	91,64%	8,36%	91,64%
03.10.AM - Characterization of nitric production from nitric oxide and analysis of nitric oxide sy		0,00	19.003,90	0,00	0,00	0,00	0,00	19.003,90	19.003,90	18.915,43	88,47	88,47	99,53%	0,47%	99,53%
C.Económica: 642 / C.Funcional: IAC - CONTRATOS DE INVESTIGACIÓN		0,00	19.003,90	0,00	0,00	0,00	0,00	19.003,90	19.003,90	18.915,43	88,47	88,47	99,53%	0,47%	99,53%
03.10.AN - OLIVE N-AR: Incorporación nitrificación en etapa separación de fases sólidas y líquidas		0,00	0,00	0,00	0,00	57.200,00	0,00	57.200,00	57.200,00	0,00	57.200,00	0,00	-	0,00%	100,00%
C.Económica: 640 / C.Funcional: IAC - CONTRATOS DE INVESTIGACIÓN		0,00	0,00	0,00	0,00	57.200,00	0,00	57.200,00	57.200,00	0,00	57.200,00	0,00	-	0,00%	100,00%
03.10.AO - Convenio Especifico de Colaboracion, de 26 de julio de 2022, entre la Diputación Pro		0,00	0,00	0,00	0,00	25.148,00	0,00	25.148,00	25.148,00	6.022,68	19.125,32	19.125,32	23,95%	76,05%	23,95%
C.Económica: 640 / C.Funcional: IAC - CONTRATOS DE INVESTIGACIÓN		0,00	0,00	0,00	0,00	25.148,00	0,00	25.148,00	25.148,00	6.022,68	19.125,32	19.125,32	23,95%	76,05%	23,95%
03.10.AR - TED2021-130335-C31-MRR-C17.13 impulsando la transición ecológica: sostenibilidad		0,00	0,00	0,00	0,00	51.000,00	0,00	51.000,00	51.000,00	0,00	51.000,00	0,00	-	0,00%	100,00%
C.Económica: 640 / C.Funcional: IAC - CONTRATOS DE INVESTIGACIÓN		0,00	0,00	0,00	0,00	51.000,00	0,00	51.000,00	51.000,00	0,00	51.000,00	0,00	-	0,00%	100,00%
03.10.AS - MRR.C17.13 Promocionando la salud y bienestar emocional de los adolescentes en el		0,00	0,00	90.000,00	0,00	0,00	0,00	90.000,00	90.000,00	0,00	90.000,00	0,00	-	0,00%	100,00%
C.Económica: 640 / C.Funcional: IAC - CONTRATOS DE INVESTIGACIÓN		0,00	0,00	90.000,00	0,00	0,00	0,00	90.000,00	90.000,00	0,00	90.000,00	0,00	-	0,00%	100,00%
03.11 - CENTRO DE ESTUDIOS AVANZADOS EN ENERGIA Y MEDIO AMBIENTE		10.905,00	36.761,17	33.641,00	0,00	7.424,51	0,00	77.826,68	88.731,68	64.729,32	24.002,36	24.002,36	713,68%	72,95%	27,05%
C.Económica: 2 / C.Funcional: I - INVESTIGACIÓN		10.905,00	36.761,17	33.641,00	0,00	7.424,51	0,00	77.826,68	88.731,68	64.729,32	24.002,36	24.002,36	713,68%	72,95%	27,05%
C.Económica: 48 / C.Funcional: I - INVESTIGACIÓN		10.905,00	36.761,17	33.641,00	0,00	7.424,51	0,00	77.826,68	88.731,68	64.729,32	24.002,36	24.002,36	713,68%	72,95%	27,05%
C.Económica: 48 / C.Funcional: I - INVESTIGACIÓN		0,00	1.148,78	0,00	0,00	-449,66	0,00	699,12	699,12	660,46					

ANEXO I.1. ESTADO DE APLICACIÓN DE LOS CRÉDITOS PRESUPUESTARIOS SEGÚN ESTRUCTURA ECONÓMICA, ORGÁNICA Y FUNCIONAL. EJERCICIO ECONÓMICO 2022

COD.	DESCRIPCIÓN	Crédito inicial (1)	Remanentes (2)	Redistribuciones (3)	Modificaciones		Otras modif. (5)	Total modificaciones (6) = (2+3+4+5)	Crédito final (7) = (1+6)	Crédito dispuesto (8)	Crédito disponible		Modificación s/Co. (11) = (6/A)	Gastado s/Co. final (12) = (8/7)	Disp. bruto s/Co. final (13) = (9/7)
					Anticipos (4)	Anticipos (4)					Bruto (9) = (7-8)	Neto (10) = (9-4)			
C.Económica: 60 / C.Funcional: IFP0.1 - PLAN PLURIANUAL 2020-2021. APOYO A LOS CENTROS I		0,00	139,55	0,00	0,00	0,00	0,00	139,55	139,55	139,55	0,00	0,00	-	100,00%	0,00%
C.Económica: 60 / C.Funcional: IFP1.2 - PLAN PLURIANUAL 2021-2022. APOYO A LOS CENTROS I		0,00	1.602,52	0,00	0,00	0,00	0,00	1.602,52	1.602,52	462,52	1.140,00	0,00	-	28,86%	71,14%
C.Económica: 640 / C.Funcional: IFP0.1 - PLAN PLURIANUAL 2020-2021. APOYO A LOS CENTROS		0,00	13.085,31	0,00	0,00	-225,17	0,00	12.860,14	12.860,14	12.085,98	774,16	0,00	-	93,98%	6,02%
C.Económica: 640 / C.Funcional: IFP1.2 - PLAN PLURIANUAL 2021-2022. APOYO A LOS CENTROS		0,00	0,00	0,00	11.457,00	0,00	0,00	11.457,00	11.457,00	8.952,87	2.504,13	0,00	-	78,14%	21,86%
C.Económica: 640 / C.Funcional: IFP2.3 - PLAN PLURIANUAL 2022-2023. APOYO A LOS CENTROS		0,00	0,00	32.500,00	0,00	5.607,00	0,00	38.107,00	38.107,00	24.115,56	13.991,44	0,00	-	63,28%	36,72%
03.11.06 - PROY. MINECO 2017 CONV. 2016 - RETOS. NUEVAS ARQUITECTURAS PARA EL DESAR		0,00	2.088,91	0,00	0,00	0,00	0,00	2.088,91	2.088,91	0,00	2.088,91	0,00	-	0,00%	100,00%
C.Económica: 640 / C.Funcional: IFP - PROYECTOS DE INVESTIGACIÓN		0,00	2.088,91	0,00	0,00	0,00	0,00	2.088,91	2.088,91	0,00	2.088,91	0,00	-	0,00%	100,00%
03.11.07 - 41 HORAS IN CONGRESO BEROAMERICANO SOBRE BIORREFINERIAS		0,00	1.737,03	-1.737,03	0,00	-450,00	0,00	0,00	0,00	0,00	0,00	0,00	-	0,00%	-
C.Económica: 2 / C.Funcional: EPJ - JORNADAS, CONGRESOS Y SIMILARES		0,00	1.737,03	-1.737,03	0,00	0,00	0,00	0,00	0,00	0,00	0,00	0,00	-	0,00%	-
C.Económica: 48 / C.Funcional: EPI - JORNADAS, CONGRESOS Y SIMILARES		0,00	450,00	0,00	0,00	-450,00	0,00	0,00	0,00	0,00	0,00	0,00	-	0,00%	-
03.11.11 - PROY. COMISION EUROPEA "NOVEL SOILING IDENTIFICATION LOGICS FOR PHOTOVOL		0,00	3.895,25	0,00	0,00	-3.895,25	0,00	0,00	0,00	0,00	0,00	0,00	-	0,00%	100,00%
C.Económica: 640 / C.Funcional: IFP - PROYECTOS DE INVESTIGACIÓN		0,00	3.895,25	0,00	0,00	-3.895,25	0,00	0,00	0,00	0,00	0,00	0,00	-	0,00%	100,00%
03.11.15 - CONT. APROVECHAMIENTO DE SUBPRODUCTOS DE LA INDUSTRIA DEL ACEITE DE OLI		0,00	10.784,07	0,00	0,00	604,62	0,00	11.388,69	11.388,69	4.000,00	7.388,69	0,00	-	35,12%	64,88%
C.Económica: 642 / C.Funcional: IAC - CONTRATOS DE INVESTIGACIÓN		0,00	10.784,07	0,00	0,00	604,62	0,00	11.388,69	11.388,69	4.000,00	7.388,69	0,00	-	35,12%	64,88%
03.11.16 - CONT. IMPULSO A LAS CAPACIDADES ANDALUZAS PARA LA BIOECONOMIA EN EL SECT		0,00	7.646,12	0,00	0,00	619,76	0,00	8.265,88	8.265,88	8.061,03	204,85	0,00	-	97,52%	2,48%
C.Económica: 642 / C.Funcional: IAC - CONTRATOS DE INVESTIGACIÓN		0,00	7.646,12	0,00	0,00	619,76	0,00	8.265,88	8.265,88	8.061,03	204,85	0,00	-	97,52%	2,48%
03.11.17 - PROYECTO HDH "PROGRAM. CONTR. INTERNAC." CONV 2019. Improving the photovoi		0,00	65.654,03	12.400,00	0,00	0,00	0,00	78.054,03	78.054,03	40.126,67	37.927,36	0,00	-	51,41%	48,59%
C.Económica: 640 / C.Funcional: IFP - PROYECTOS DE INVESTIGACIÓN		0,00	65.654,03	12.400,00	0,00	0,00	0,00	78.054,03	78.054,03	40.126,67	37.927,36	0,00	-	51,41%	48,59%
03.11.18 - PROY HDH. AEL CONV 2019 Ultra-efficient Micro-scale new generation hybrid Concen		0,00	119.510,54	90.000,00	0,00	-11.812,50	0,00	197.698,04	197.698,04	32.460,60	165.237,44	0,00	-	16,42%	83,58%
C.Económica: 640 / C.Funcional: IFP - PROYECTOS DE INVESTIGACIÓN		0,00	119.510,54	90.000,00	0,00	-11.812,50	0,00	197.698,04	197.698,04	32.460,60	165.237,44	0,00	-	16,42%	83,58%
03.11.19 - PROY HDH. AEL CONV 2019 desarrollo y análisis de una base de datos de los recursos		0,00	36.204,64	37.600,00	0,00	0,00	0,00	73.804,64	73.804,64	23.741,74	50.062,90	0,00	-	32,17%	67,83%
C.Económica: 640 / C.Funcional: IFP - PROYECTOS DE INVESTIGACIÓN		0,00	36.204,64	37.600,00	0,00	0,00	0,00	73.804,64	73.804,64	23.741,74	50.062,90	0,00	-	32,17%	67,83%
03.11.1A - ACCIÓN 1 PAUJA 2021-2022: EL_TPR_2021		0,00	2.797,10	3.797,57	0,00	0,00	0,00	6.594,67	6.594,67	6.238,77	355,90	0,00	-	94,60%	5,40%
C.Económica: 641 / C.Funcional: IFP - PROYECTOS DE INVESTIGACIÓN		0,00	2.797,10	3.797,57	0,00	0,00	0,00	6.594,67	6.594,67	6.238,77	355,90	0,00	-	94,60%	5,40%
03.11.1AA - ACCIÓN 8 PATCEE_20 Plant_Ac8_006 DUST: Soiling spectral deposition detector: I		0,00	10.000,00	-10.000,00	0,00	0,00	0,00	0,00	0,00	0,00	0,00	0,00	-	0,00%	-
C.Económica: 2 / C.Funcional: IFTL - APOYO ACTIVIDADES TRANSFERENCIA DEL CONOCIMIENT		0,00	10.000,00	-10.000,00	0,00	0,00	0,00	0,00	0,00	0,00	0,00	0,00	-	0,00%	-
03.11.1AB - Grupo PAIDI_TEP 983 Advances in Photovoltaic technology		0,00	560,00	13.230,00	0,00	0,00	0,00	16.617,75	30.407,75	0,00	30.407,75	0,00	-	0,00%	100,00%
C.Económica: 641 / C.Funcional: IFB - GRUPOS DE INVESTIGACIÓN		0,00	560,00	13.230,00	0,00	0,00	0,00	16.617,75	30.407,75	0,00	30.407,75	0,00	-	0,00%	100,00%
03.11.1AC - Producción de azúcares a partir de biomasa lignocelulósica		0,00	12.689,46	25.680,00	0,00	475,51	0,00	38.844,97	38.844,97	16.580,60	22.264,37	0,00	-	42,68%	57,32%
C.Económica: 642 / C.Funcional: IAC - CONTRATOS DE INVESTIGACIÓN		0,00	12.689,46	25.680,00	0,00	475,51	0,00	38.844,97	38.844,97	16.580,60	22.264,37	0,00	-	42,68%	57,32%
03.11.AD - Fieldwork of the CLEAN-SHIPING project		0,00	5.760,00	0,00	0,00	213,32	0,00	5.973,32	5.973,32	5.785,53	187,79	0,00	-	96,86%	3,14%
C.Económica: 642 / C.Funcional: IAC - CONTRATOS DE INVESTIGACIÓN		0,00	5.760,00	0,00	0,00	213,32	0,00	5.973,32	5.973,32	5.785,53	187,79	0,00	-	96,86%	3,14%
03.11.AE - EnergyAssessment tool of Photovoltaics for preliminary decisions in Greenhouse		0,00	0,00	5.130,00	0,00	0,00	0,00	5.130,00	5.130,00	0,00	5.130,00	0,00	-	0,00%	100,00%
C.Económica: 642 / C.Funcional: IAC - CONTRATOS DE INVESTIGACIÓN		0,00	0,00	5.130,00	0,00	0,00	0,00	5.130,00	5.130,00	0,00	5.130,00	0,00	-	0,00%	100,00%
03.11.AF - Ayuda Vic. Investigación (POA UIA - Acción 4) - ROB/04/2020		0,00	0,00	0,00	0,00	6.000,00	0,00	6.000,00	6.000,00	660,00	5.340,00	0,00	-	11,00%	89,00%
C.Económica: 644 / C.Funcional: IF5 - AYUDAS A LA INVESTIGACIÓN		0,00	0,00	0,00	0,00	6.000,00	0,00	6.000,00	6.000,00	660,00	5.340,00	0,00	-	11,00%	89,00%
03.11.AG - PID2021-1241610B-I00 DESARROLLO DE MODELOS AVANZADOS DE CARACTERIZACI		0,00	0,00	0,00	0,00	102.873,34	0,00	102.873,34	102.873,34	0,00	102.873,34	0,00	-	0,00%	100,00%
C.Económica: 640 / C.Funcional: IFB - PROYECTOS DE INVESTIGACIÓN		0,00	0,00	0,00	0,00	102.873,34	0,00	102.873,34	102.873,34	0,00	102.873,34	0,00	-	0,00%	100,00%
03.11.AH - PID2021-1281230B-C21 APLICACION DEL PROGRAMA COPERNICUS DE VIGILANCIA TI		0,00	0,00	0,00	0,00	61.121,91	0,00	61.121,91	61.121,91	2.281,49	58.840,42	0,00	-	3,73%	96,27%
C.Económica: 640 / C.Funcional: IFB - PROYECTOS DE INVESTIGACIÓN		0,00	0,00	0,00	0,00	61.121,91	0,00	61.121,91	61.121,91	2.281,49	58.840,42	0,00	-	3,73%	96,27%
03.11.AI - TED2021-129552B-I00 MRR.C17.I3 Eliminación de metales pesados y obtención de nar		0,00	0,00	0,00	0,00	50.490,00	0,00	50.490,00	50.490,00	0,00	50.490,00	0,00	-	0,00%	100,00%
C.Económica: 640 / C.Funcional: IFB - PROYECTOS DE INVESTIGACIÓN		0,00	0,00	0,00	0,00	50.490,00	0,00	50.490,00	50.490,00	0,00	50.490,00	0,00	-	0,00%	100,00%
03.11.AJ - TED2021-129108-I00 MRR.C17.I3 Soluciones basadas en la Naturaleza Frente a conta		0,00	0,00	0,00	0,00	66.300,00	0,00	66.300,00	66.300,00	0,00	66.300,00	0,00	-	0,00%	100,00%
C.Económica: 640 / C.Funcional: IFB - PROYECTOS DE INVESTIGACIÓN		0,00	0,00	0,00	0,00	66.300,00	0,00	66.300,00	66.300,00	0,00	66.300,00	0,00	-	0,00%	100,00%
03.11.AK - TED2021-130465B-I00 MRR.C17.I3 Concentrador fotovoltaico posterior basado en cél		0,00	0,00	0,00	0,00	63.750,00	0,00	63.750,00	63.750,00	0,00	63.750,00	0,00	-	0,00%	100,00%
C.Económica: 640 / C.Funcional: IFB - PROYECTOS DE INVESTIGACIÓN		0,00	0,00	0,00	0,00	63.750,00	0,00	63.750,00	63.750,00	0,00	63.750,00	0,00	-	0,00%	100,00%
03.11.AL - TED2021-131137B-I00 MRR.C17.I3 Aportación a la transición ecológica en el sector in		0,00	0,00	0,00	0,00	48.960,00	0,00	48.960,00	48.960,00	0,00	48.960,00	0,00	-	0,00%	100,00%
C.Económica: 640 / C.Funcional: IFB - PROYECTOS DE INVESTIGACIÓN		0,00	0,00	0,00	0,00	48.960,00	0,00	48.960,00	48.960,00	0,00	48.960,00	0,00	-	0,00%	100,00%
03.11.AM - TED2021-131983B-I00 MRR.C17.I3 Modelado del comportamiento de módulos foto		0,00	0,00	0,00	0,00	137.700,00	0,00	137.700,00	137.700,00	0,00	137.700,00	0,00	-	0,00%	100,00%
C.Económica: 640 / C.Funcional: IFB - PROYECTOS DE INVESTIGACIÓN		0,00	0,00	0,00	0,00	137.700,00	0,00	137.700,00	137.700,00	0,00	137.700,00	0,00	-	0,00%	100,00%
03.11.AN - TED2021-132614A-I00 MRR.C17.I3 Procesos sostenibles para valorizar biomasa de la		0,00	0,00	0,00	0,00	74.460,00	0,00	74.460,00	74.460,00	0,00	74.460,00	0,00	-	0,00%	100,00%
C.Económica: 640 / C.Funcional: IFB - PROYECTOS DE INVESTIGACIÓN		0,00	0,00	0,00	0,00	74.460,00	0,00	74.460,00	74.460,00	0,00	74.460,00	0,00	-	0,00%	100,00%
03.11.AO - Análisis predictivo de infraestructuras de generación energías renovables BigData (B		0,00	0,00	0,00	0,00	74.531,00	0,00	74.531,00	74.531,00	0,00	74.531,00	0,00	-	0,00%	100,00%
C.Económica: 2 / C.Funcional: IFB - PROYECTOS DE INVESTIGACIÓN		0,00	0,00	0,00	0,00	74.531,00	0,00	74.531,00	74.531,00	0,00	74.531,00	0,00	-	0,00%	100,00%
03.12 - CENTRO DE ESTUDIOS AVANZADOS EN TECNOLOGÍAS DE LA INFORMACIÓN Y LA COMUNI		10.905,00	97.667,78	34.152,55	0,00	0,00	0,00	131.825,33	142.725,33	79.648,07	63.077,26	1.208,81%	-	44,19%	55,81%
C.Económica: 2 / C.Funcional: I - INVESTIGACIÓN		10.905,00	97.667,78	34.152,55	0,00	0,00	0,00	131.825,33	142.725,33	79.648,07	63.077,26	1.208,81%	-	44,19%	55,81%
C.Económica: 48 / C.Funcional: IFP0.1 - PLAN PLURIANUAL 2020-2021. APOYO A LOS CENTROS D		0,00	14.400,62	0,00	0,00	-14.400,62	0,00	0,00	0,00	0,00	0,00	0,00	-	0,00%	-
C.Económica: 2 / C.Funcional: IFP1.2 - PLAN PLURIANUAL 2021-2022. APOYO A LOS CENTROS D		0,00	34.416,50	0,00	0,00	-31.182,76	0,00	3.233							

ANEXO I.1. ESTADO DE APLICACIÓN DE LOS CRÉDITOS PRESUPUESTARIOS SEGÚN ESTRUCTURA ECONÓMICA, ORGÁNICA Y FUNCIONAL. EJERCICIO ECONÓMICO 2022

COD.	DESCRIPCIÓN	Crédito inicial (1)	Remanentes (2)	Modificaciones		Anticipos (4)	Otras modif. (5)	Total modificaciones (6) = (2)+(3)+(4)+(5)	Crédito final (7) = (1)+(6)	Crédito dispuesto (8)	Crédito disponible		Modificación s/cto. final (11) = (6)/(1)	Gastado s/cto. final (12) = (8)/(7)	Disp. bruto s/cto. final (13) = (9)/(7)
				Redistribuciones (3)	Anticipos (4)						Bruto (9) = (7)-(8)	Neto (10) = (9)-(4)			
C.Económica: 48 / C.Funcional: IFP9.0 - PLAN PLURIANUAL 2019-2020 APOYO A LOS CENTROS I		0,00	4.494,04	0,00	0,00	0,00	-3.685,17	808,87	808,87	808,87	0,00	0,00	-	100,00%	0,00%
C.Económica: 60 / C.Funcional: IFPO.1 - PLAN PLURIANUAL 2020-2021 APOYO A LOS CENTROS I		0,00	0,00	0,00	0,00	0,00	14.226,74	14.226,74	14.226,74	14.226,74	0,00	0,00	-	100,00%	0,00%
C.Económica: 60 / C.Funcional: IFP9.0 - PLAN PLURIANUAL 2019-2020 APOYO A LOS CENTROS I		0,00	3.635,97	0,00	0,00	0,00	0,00	3.635,97	3.635,97	3.635,97	0,00	0,00	-	100,00%	0,00%
C.Económica: 640 / C.Funcional: IFPO.1 - PLAN PLURIANUAL 2020-2021 APOYO A LOS CENTROS I		0,00	36.532,77	0,00	0,00	0,00	83,18	36.615,95	36.615,95	35.363,78	1.252,17	1.252,17	-	96,38%	3,42%
C.Económica: 640 / C.Funcional: IFP1.2 - PLAN PLURIANUAL 2021-2022 APOYO A LOS CENTROS I		0,00	0,00	0,00	0,00	0,00	31.182,76	31.182,76	31.182,76	4.763,75	26.419,01	26.419,01	-	15,28%	84,72%
C.Económica: 640 / C.Funcional: IFP2.3 - PLAN PLURIANUAL 2022-2023 APOYO A LOS CENTROS I		0,00	0,00	32.500,00	0,00	0,00	31.439,50	31.439,50	31.439,50	1.910,00	29.529,50	29.529,50	-	60,88%	93,92%
C.Económica: 640 / C.Funcional: IFP9.0 - PLAN PLURIANUAL 2019-2020 APOYO A LOS CENTROS I		0,00	1.673,04	0,00	0,00	0,00	3.685,17	5.358,21	5.358,21	5.353,82	22,39	22,39	-	99,58%	0,42%
03.12.02.- AYUDA A LA INVESTIGACIÓN 2014-2016.- CENTRO DE ESTUDIOS AVANZADO EN TECN		0,00	10.026,21	-10.026,21	0,00	0,00	0,00	0,00	0,00	0,00	0,00	0,00	-	-	-
C.Económica: 644 / C.Funcional: IF5.- AYUDAS A LA INVESTIGACIÓN		0,00	10.026,21	-10.026,21	0,00	0,00	0,00	0,00	0,00	0,00	0,00	0,00	-	-	-
03.12.03.- PROY. MINECO 2016 CONV. 2015.- RETOS. RECONOCIMIENTO DE ENTIDADES DIGITAL		0,00	0,03	0,00	0,00	0,00	0,00	0,03	0,03	0,00	0,03	0,03	-	0,00%	100,00%
C.Económica: 640 / C.Funcional: IFP.- PROYECTOS DE INVESTIGACIÓN		0,00	0,03	0,00	0,00	0,00	0,00	0,03	0,03	0,00	0,03	0,03	-	0,00%	100,00%
03.12.06.- CONT. EVALUACIÓN DISPOSITIVO HOME CARE CONNECT		0,00	1.068,63	-1.068,63	0,00	0,00	0,00	0,00	0,00	0,00	0,00	0,00	-	-	-
C.Económica: 642 / C.Funcional: IAC.- CONTRATOS DE INVESTIGACIÓN		0,00	1.068,63	-1.068,63	0,00	0,00	0,00	0,00	0,00	0,00	0,00	0,00	-	-	-
03.12.07.- A. INVEST. INFR. CIENT. 2018.- PLAN DE EQUIPAMIENTO TIC PARA EL FOMENTO DE AC		0,00	3,62	0,00	0,00	0,00	0,00	3,62	3,62	0,00	3,62	3,62	-	0,00%	100,00%
C.Económica: 644 / C.Funcional: IF5.- AYUDAS A LA INVESTIGACIÓN		0,00	3,62	0,00	0,00	0,00	0,00	3,62	3,62	0,00	3,62	3,62	-	0,00%	100,00%
03.12.09.- A. INVEST. PLAN DE EQUIPAMIENTO TIC PARA EL FOMENTO DE ACTIVIDADES EN EL A/P		0,00	12.040,53	0,00	0,00	0,00	0,00	12.040,53	12.040,53	1.200,00	10.840,53	10.840,53	-	9,97%	90,03%
C.Económica: 644 / C.Funcional: IF5.- AYUDAS A LA INVESTIGACIÓN		0,00	12.040,53	0,00	0,00	0,00	0,00	12.040,53	12.040,53	1.200,00	10.840,53	10.840,53	-	9,97%	90,03%
03.12.10.- RED DE DINAMIZACIÓN DE ACTIVIDADES EN TECNOLOGÍAS DE PROCESAMIENTO DEL I		0,00	5.958,37	0,00	0,00	0,00	0,00	5.958,37	5.958,37	5.678,07	280,30	280,30	-	95,30%	4,70%
C.Económica: 644 / C.Funcional: IF5.- AYUDAS A LA INVESTIGACIÓN		0,00	5.958,37	0,00	0,00	0,00	0,00	5.958,37	5.958,37	5.678,07	280,30	280,30	-	95,30%	4,70%
03.12.11.- AYUDA EQUIPAMIENTO CIENTIFICO-TECNICO CONVOCATORIA INFRAESTRUCTURA 201		0,00	9.425,38	0,00	0,00	0,00	0,00	9.425,38	9.425,38	9.228,22	197,16	197,16	-	97,91%	2,09%
C.Económica: 644 / C.Funcional: IF5.- AYUDAS A LA INVESTIGACIÓN		0,00	9.425,38	0,00	0,00	0,00	0,00	9.425,38	9.425,38	9.228,22	197,16	197,16	-	97,91%	2,09%
03.12.12.- CONT. DETECCIÓN, EXTRACCIÓN DE ENTIDADES Y RELACIONES EN DOCUMENTOS MEF		0,00	33.762,09	0,00	0,00	0,00	0,00	33.762,09	33.762,09	6.119,01	27.643,08	27.643,08	-	18,12%	81,88%
C.Económica: 642 / C.Funcional: IAC.- CONTRATOS DE INVESTIGACIÓN		0,00	33.762,09	0,00	0,00	0,00	0,00	33.762,09	33.762,09	6.119,01	27.643,08	27.643,08	-	18,12%	81,88%
03.12.AA.- Big Hug: Artificial intelligence for the protection of digital societies. "Retos"		0,00	76.012,33	0,00	0,00	0,00	0,00	76.012,33	76.012,33	57.397,84	18.614,49	18.614,49	-	75,51%	24,49%
C.Económica: 640 / C.Funcional: IFP.- PROYECTOS DE INVESTIGACIÓN		0,00	76.012,33	0,00	0,00	0,00	0,00	76.012,33	76.012,33	57.397,84	18.614,49	18.614,49	-	75,51%	24,49%
03.12.AB.- Expte nº 2021/AR43U/00001562. Contrato desarrollo derrotero digital inteligente de		0,00	20.250,00	-19.703,97	0,00	0,00	0,00	546,03	546,03	399,32	146,71	146,71	-	73,13%	26,87%
C.Económica: 642 / C.Funcional: IAC.- CONTRATOS DE INVESTIGACIÓN		0,00	20.250,00	-19.703,97	0,00	0,00	0,00	546,03	546,03	399,32	146,71	146,71	-	73,13%	26,87%
03.12.AC.- PREDICI		0,00	0,00	0,00	0,00	0,00	116.645,12	116.645,12	116.645,12	10.429,08	106.216,04	106.216,04	-	8,94%	91,06%
C.Económica: 640 / C.Funcional: IFP.- PROYECTOS DE INVESTIGACIÓN		0,00	0,00	0,00	0,00	0,00	116.645,12	116.645,12	116.645,12	10.429,08	106.216,04	106.216,04	-	8,94%	91,06%
03.12.AD.- Implementación herramienta de Cliente De Derrotero Digital Inteligente de las Costa		0,00	64.327,35	0,00	0,00	0,00	0,00	64.327,35	64.327,35	209,59	64.117,76	64.117,76	-	0,33%	99,67%
C.Económica: 642 / C.Funcional: IAC.- CONTRATOS DE INVESTIGACIÓN		0,00	64.327,35	0,00	0,00	0,00	0,00	64.327,35	64.327,35	209,59	64.117,76	64.117,76	-	0,33%	99,67%
03.12.AE.- PID2021-1322630B-C21 SENSIBILIDAD DEL CONTENIDO EN LAS COMUNICACIONES SO		0,00	0,00	0,00	0,00	0,00	181.535,50	181.535,50	181.535,50	1.725,43	179.810,07	179.810,07	-	0,95%	99,05%
C.Económica: 640 / C.Funcional: IFP.- PROYECTOS DE INVESTIGACIÓN		0,00	0,00	0,00	0,00	0,00	181.535,50	181.535,50	181.535,50	1.725,43	179.810,07	179.810,07	-	0,95%	99,05%
03.12.AF.- PID2021-1263390B-100 HERRAMIENTAS 3D/4D PARA GENERACION DE GEMELOS DIGI		0,00	0,00	0,00	0,00	0,00	151.197,50	151.197,50	151.197,50	4.493,79	146.703,71	146.703,71	-	2,97%	97,03%
C.Económica: 640 / C.Funcional: IFP.- PROYECTOS DE INVESTIGACIÓN		0,00	0,00	0,00	0,00	0,00	151.197,50	151.197,50	151.197,50	4.493,79	146.703,71	146.703,71	-	2,97%	97,03%
03.12.AG.- PID2021-1272750B-100 PLATAFORMA TECNOLÓGICA DE RECONOCIMIENTO DE ACTIV		0,00	0,00	0,00	0,00	0,00	76.951,65	76.951,65	76.951,65	6.663,95	70.287,70	70.287,70	-	8,66%	91,34%
C.Económica: 640 / C.Funcional: IFP.- PROYECTOS DE INVESTIGACIÓN		0,00	0,00	0,00	0,00	0,00	76.951,65	76.951,65	76.951,65	6.663,95	70.287,70	70.287,70	-	8,66%	91,34%
03.12.AH.- TED2021-1301458-100 MRR. C17.13. MODERACIÓN de ContEntidos en redes Sociales us		0,00	0,00	0,00	0,00	0,00	130.917,00	130.917,00	130.917,00	0,00	130.917,00	130.917,00	-	0,00%	100,00%
C.Económica: 640 / C.Funcional: IFP.- PROYECTOS DE INVESTIGACIÓN		0,00	0,00	0,00	0,00	0,00	130.917,00	130.917,00	130.917,00	0,00	130.917,00	130.917,00	-	0,00%	100,00%
03.12.AI.- TED2021-1321208-100 MRR. C17.13. Digitalización 3D de entornos rurales a partir de da		0,00	0,00	0,00	0,00	0,00	71.247,00	71.247,00	71.247,00	0,00	71.247,00	71.247,00	-	0,00%	100,00%
C.Económica: 640 / C.Funcional: IFP.- PROYECTOS DE INVESTIGACIÓN		0,00	0,00	0,00	0,00	0,00	71.247,00	71.247,00	71.247,00	0,00	71.247,00	71.247,00	-	0,00%	100,00%
03.12.AJ.- MRR. C17.13. Evaluación de la toxicidad en medios digitales		0,00	0,00	0,00	0,00	0,00	35.775,00	35.775,00	35.775,00	0,00	35.775,00	35.775,00	-	0,00%	100,00%
C.Económica: 640 / C.Funcional: IFP.- PROYECTOS DE INVESTIGACIÓN		0,00	0,00	0,00	0,00	0,00	35.775,00	35.775,00	35.775,00	0,00	35.775,00	35.775,00	-	0,00%	100,00%
03.12.AK.- PRECOM. Detección precoz de comportamientos de riesgo de adicción al juego		0,00	0,00	0,00	0,00	0,00	130.560,00	130.560,00	130.560,00	0,00	130.560,00	130.560,00	-	0,00%	100,00%
C.Económica: 640 / C.Funcional: IFP.- PROYECTOS DE INVESTIGACIÓN		0,00	0,00	0,00	0,00	0,00	130.560,00	130.560,00	130.560,00	0,00	130.560,00	130.560,00	-	0,00%	100,00%
03.13.- CENTRO DE ESTUDIOS AVANZADOS EN LENGUAS MODERNAS		200.000,00	0,00	116,66	0,00	0,00	33.895,56	34.012,22	34.012,22	178.254,25	55.757,97	170,01	170,01%	76,17%	23,83%
C.Económica: 2 / C.Funcional: A.- ACTIVIDADES COMPLEMENTARIAS		200.000,00	0,00	116,66	0,00	0,00	33.895,56	34.012,22	34.012,22	178.254,25	55.757,97	170,01	170,01%	76,17%	23,83%
C.Económica: 2 / C.Funcional: A.- ACTIVIDADES COMPLEMENTARIAS		200.000,00	0,00	116,66	0,00	0,00	33.895,56	34.012,22	34.012,22	178.254,25	55.757,97	170,01	170,01%	76,17%	23,83%
03.13.0A.- 30 ECTS. CURSO EPG "DIPLOMA DE ESPECIALIZACIÓN EN ENSEÑANZA DE ESPAÑOL PA		0,00	420,87	-420,87	0,00	0,00	817,21	817,21	817,21	793,10	24,11	24,11	-	-	-
C.Económica: 2 / C.Funcional: EPG.- FORMACION CONTINUA GENÉRICA		0,00	420,87	-420,87	0,00	0,00	817,21	817,21	817,21	793,10	24,11	24,11	-	-	-
03.13.0B.- 25 HORAS. XI CONGRESO ACLES (ASOCIACION DE CENTROS DE LENGUAS DE ENSEÑAN		0,00	4.248,72	-4.248,72	0,00	0,00	0,00	0,00	0,00	0,00	0,00	0,00	-	-	-
C.Económica: 2 / C.Funcional: EPI.- JORNADAS, CONGRESOS Y SIMILARES		0,00	4.248,72	-4.248,72	0,00	0,00	0,00	0,00	0,00	0,00	0,00	0,00	-	-	-
03.13.AA.- DIPLOMA DE POSTGRADO "LANGUAGE TEST DESIGN AND VALIDATION"		0,00	0,00	0,00	0,00	0,00	0,00	0,00	0,00	0,00	0,00	0,00	-	-	-
C.Económica: 2 / C.Funcional: EPP.- TÍTULOS PROPIOS DE POSTGRADO		0,00	0,00	0,00	0,00	0,00	0,00	0,00	0,00	0,00	0,00	0,00	-	-	-
03.14.- CENTRO DE ESTUDIOS AVANZADOS EN CIENCIAS DE LA TIERRA		10.905,00	52.016,06	32.500,00	0,00	0,00	3.968,25	88.484,31	99.389,31	58.519,09	40.870,22	811,41%	58,88%	41,12%	58,88%
C.Económica: 2 / C.Funcional: I.- INVESTIGACIÓN		10.905,00	52.016,06	32.500,00	0,00	0,00	3.968,25	88.484,31	99.389,31	58.519,09	40.870,22	811,41%	58,88%	41,12%	58,88%
C.Económica: 2 / C.Funcional: I.- INVESTIGACIÓN		10.905,00	52.016,06	32.500,00	0,00	0,00	3.968,25	88.484,31	99.389,31	58.519,09	40.870,22	811,41%	58,88%	41,12%	58,88%
C.Económica: 2 / C.Funcional: IFPO.1 - PLAN PLURIANUAL 2020-2021 APOYO A LOS CENTROS D		0,00	7.561,49	0,00											

ANEXO I.1. ESTADO DE APLICACIÓN DE LOS CRÉDITOS PRESUPUESTARIOS SEGÚN ESTRUCTURA ECONÓMICA, ORGÁNICA Y FUNCIONAL. EJERCICIO ECONÓMICO 2022

COD.	DESCRIPCIÓN	Crédito inicial (1)	Remanentes (2)	Redistribuciones (3)	Modificaciones		Otras modif. (5)	Total modificaciones (6) = (2)+(3)+(4)+(5)	Crédito final (7) = (1)+(6)	Crédito dispuesto (8)	Crédito disponible		Modificación s/Cto. (11) = (6)/(1)	Gastado s/Cto. final (12) = (8)/(7)	Disp. bruto s/Cto. final (13) = (9)/(7)
					Anticipos (4)	Anticipos (4)					Bruto (9) = (7)-(8)	Neto (10) = (9)-(4)			
C.Económica: 60 / C.Funcional: 1 - INVESTIGACIÓN		0,00	0,00	0,00	0,00	0,00	720,00	720,00	720,00	0,00	0,00	0,00	100,00%	100,00%	0,00%
C.Económica: 60 / C.Funcional: IPO1.1 - PLAN PLURIANUAL 2020-2021 APOYO A LOS CENTROS I		0,00	134,38	0,00	0,00	0,00	134,38	134,38	122,01	12,37	12,37	12,37	90,79%	90,79%	9,21%
C.Económica: 60 / C.Funcional: IPO2.2 - PLAN PLURIANUAL 2021-2022 APOYO A LOS CENTROS I		0,00	0,00	0,00	38,83	0,00	38,83	38,83	37,69	1,14	1,14	1,14	97,06%	97,06%	2,94%
C.Económica: 640 / C.Funcional: IPO1.1 - PLAN PLURIANUAL 2020-2021 APOYO A LOS CENTROS		0,00	11.905,00	0,00	-1.000,00	0,00	10.905,00	10.905,00	10.856,13	48,87	48,87	48,87	99,53%	99,53%	0,45%
C.Económica: 640 / C.Funcional: IPO2.3 - PLAN PLURIANUAL 2020-2021 APOYO A LOS CENTROS		0,00	0,00	32.500,00	0,00	0,00	32.500,00	32.500,00	18.024,14	14.475,86	14.475,86	14.475,86	55,46%	55,46%	44,54%
03.14.04 - 0.5 ECTS. CURSO EPG. CARBON CYCLE, CLIMATE AND ITS GEOLOGICAL HISTORY.		0,00	450,39	-450,39	0,00	0,00	0,00	0,00	0,00	0,00	0,00	0,00	-	-	-
C.Económica: 2 / C.Funcional: EPG - FORMACION CONTINUA GENERICA		0,00	450,39	-450,39	0,00	0,00	0,00	0,00	0,00	0,00	0,00	0,00	-	-	-
03.14.05 - AYUDA EQUIPAMIENTO CIENTIFICO-TECNICO CONVOCATORIA INFRAESTRUCTURA 201		0,00	100,00	0,00	0,00	0,00	100,00	100,00	0,00	0,00	100,00	100,00	0,00%	0,00%	100,00%
C.Económica: 644 / C.Funcional: IFS - AYUDAS A LA INVESTIGACIÓN		0,00	100,00	0,00	0,00	0,00	100,00	100,00	0,00	0,00	100,00	100,00	0,00%	0,00%	100,00%
03.14.AA - Aplicación a la economía circular en el desarrollo de nuevos conglomerantes hidráulico		0,00	15.912,00	75.600,00	0,00	-1.512,00	90.000,00	90.000,00	33.177,25	56.822,75	56.822,75	56.822,75	36,86%	36,86%	63,14%
C.Económica: 640 / C.Funcional: IBP - PROYECTOS DE INVESTIGACIÓN		0,00	15.912,00	75.600,00	0,00	-1.512,00	90.000,00	90.000,00	33.177,25	56.822,75	56.822,75	56.822,75	36,86%	36,86%	63,14%
03.14.AB - Producción de biocompuestos y bioenergía a partir de la fracción de hemicelulosa de		0,00	76.248,93	68.225,16	0,00	0,00	144.474,09	144.474,09	69.951,62	74.522,47	74.522,47	74.522,47	48,42%	48,42%	51,58%
C.Económica: 640 / C.Funcional: IBP - PROYECTOS DE INVESTIGACIÓN		0,00	76.248,93	68.225,16	0,00	0,00	144.474,09	144.474,09	69.951,62	74.522,47	74.522,47	74.522,47	48,42%	48,42%	51,58%
03.15 - CENTRO DE ESTUDIOS DE POSTGRADO		581.900,00	0,00	0,00	0,00	-498.254,48	83.645,52	-498.254,48	83.645,52	6.921,81	6.921,81	6.921,81	-85,63%	91,72%	8,28%
C.Económica: 15 / C.Funcional: EMO - ENSEÑANZA MASTER OFICIAL		0,00	0,00	0,00	0,00	1.508,30	1.508,30	1.508,30	1.508,30	0,00	0,00	0,00	100,00%	100,00%	0,00%
C.Económica: 16 / C.Funcional: EMO - ENSEÑANZA MASTER OFICIAL		0,00	0,00	0,00	0,00	491,70	491,70	491,70	491,70	0,00	0,00	0,00	100,00%	100,00%	0,00%
C.Económica: 2 / C.Funcional: EMO - ENSEÑANZA MASTER OFICIAL		566.900,00	0,00	0,00	0,00	-511.933,44	54.966,56	-511.933,44	54.966,56	3.622,53	3.622,53	3.622,53	90,30%	93,41%	6,59%
C.Económica: 48 / C.Funcional: EMO - ENSEÑANZA MASTER OFICIAL		15.000,00	0,00	0,00	0,00	11.678,96	26.678,96	11.678,96	3.299,28	3.299,28	3.299,28	77,86%	87,63%	12,37%	
03.15.01 - MÁSTER EN OLIVAR, ACEITE DE OLIVA Y SALUD		0,00	0,00	0,00	0,00	14.545,00	14.545,00	14.545,00	13.879,57	665,43	665,43	665,43	95,43%	95,43%	4,57%
C.Económica: 2 / C.Funcional: EMO1 - MÁSTER OFICIAL - PERSONAL AJENO UJA		0,00	0,00	0,00	0,00	12.595,79	12.595,79	12.595,79	11.930,36	665,43	665,43	665,43	94,72%	94,72%	5,28%
C.Económica: 2 / C.Funcional: EMO2 - MÁSTER OFICIAL - OTROS GASTOS		0,00	0,00	0,00	0,00	1.949,21	1.949,21	1.949,21	1.949,21	0,00	0,00	0,00	100,00%	100,00%	0,00%
03.15.03 - MÁSTER EN SEGURIDAD DE LOS ALIMENTOS		0,00	0,00	0,00	0,00	6.000,00	6.000,00	6.000,00	5.712,56	287,44	287,44	287,44	95,21%	95,21%	4,79%
C.Económica: 2 / C.Funcional: EMO1 - MÁSTER OFICIAL - PERSONAL AJENO UJA		0,00	0,00	0,00	0,00	2.000,00	2.000,00	2.000,00	1.762,88	237,12	237,12	237,12	88,14%	88,14%	11,86%
C.Económica: 2 / C.Funcional: EMO2 - MÁSTER OFICIAL - OTROS GASTOS		0,00	0,00	0,00	0,00	4.000,00	4.000,00	4.000,00	3.949,68	50,32	50,32	50,32	98,74%	98,74%	1,26%
03.15.04 - MÁSTER EN BIOTECNOLOGÍA Y BIOMEDICINA		0,00	0,00	0,00	0,00	8.000,00	8.000,00	8.000,00	7.207,15	792,85	792,85	792,85	90,09%	90,09%	9,91%
C.Económica: 2 / C.Funcional: EMO1 - MÁSTER OFICIAL - PERSONAL AJENO UJA		0,00	0,00	0,00	0,00	3.399,93	3.399,93	3.399,93	3.279,93	120,00	120,00	120,00	96,47%	96,47%	3,53%
C.Económica: 2 / C.Funcional: EMO2 - MÁSTER OFICIAL - OTROS GASTOS		0,00	0,00	0,00	0,00	4.600,07	4.600,07	4.600,07	3.927,22	672,85	672,85	672,85	85,37%	85,37%	14,63%
03.15.07 - MÁSTER EN MARKETING Y COMPORTAMIENTO DE CONSUMIDOR		0,00	0,00	0,00	0,00	2.050,00	2.050,00	2.050,00	965,51	1.084,49	1.084,49	1.084,49	47,10%	47,10%	52,90%
C.Económica: 2 / C.Funcional: EMO1 - MÁSTER OFICIAL - PERSONAL AJENO UJA		0,00	0,00	0,00	0,00	1.300,00	1.300,00	1.300,00	855,93	444,07	444,07	444,07	65,84%	65,84%	34,16%
C.Económica: 2 / C.Funcional: EMO2 - MÁSTER OFICIAL - OTROS GASTOS		0,00	0,00	0,00	0,00	750,00	750,00	750,00	109,58	640,42	640,42	640,42	14,61%	14,61%	85,39%
03.15.10 - MÁSTER EN DEPENDENCIA E IGUALDAD EN LA AUTONOMÍA PERSONAL		0,00	0,00	0,00	0,00	13.700,00	13.700,00	13.700,00	12.041,17	1.658,83	1.658,83	1.658,83	87,89%	87,89%	12,11%
C.Económica: 2 / C.Funcional: EMO1 - MÁSTER OFICIAL - PERSONAL AJENO UJA		0,00	0,00	0,00	0,00	11.318,14	11.318,14	11.318,14	11.301,71	16,43	16,43	16,43	99,85%	99,85%	0,15%
C.Económica: 2 / C.Funcional: EMO2 - MÁSTER OFICIAL - OTROS GASTOS		0,00	0,00	0,00	0,00	2.381,86	2.381,86	2.381,86	739,46	1.642,40	1.642,40	1.642,40	31,05%	31,05%	68,95%
03.15.10 - MÁSTER EN INVESTIGACIÓN Y DOCENCIA EN CIENCIAS DE ACTIVIDAD FÍSICA Y SALUD		0,00	0,00	0,00	0,00	13.100,00	13.100,00	13.100,00	11.504,32	1.595,68	1.595,68	1.595,68	87,82%	87,82%	12,18%
C.Económica: 2 / C.Funcional: EMO1 - MÁSTER OFICIAL - PERSONAL AJENO UJA		0,00	0,00	0,00	0,00	9.100,00	9.100,00	9.100,00	7.600,25	1.499,75	1.499,75	1.499,75	83,52%	83,52%	16,48%
C.Económica: 2 / C.Funcional: EMO2 - MÁSTER OFICIAL - OTROS GASTOS		0,00	0,00	0,00	0,00	4.000,00	4.000,00	4.000,00	3.904,07	95,93	95,93	95,93	97,60%	97,60%	2,40%
03.15.11 - MÁSTER EN GERONTOLOGÍA SOCIAL, LONGEVIDAD, SALUD Y CALIDAD		0,00	0,00	0,00	0,00	9.700,00	9.700,00	9.700,00	4.734,09	4.965,91	4.965,91	4.965,91	48,81%	48,81%	51,19%
C.Económica: 2 / C.Funcional: EMO1 - MÁSTER OFICIAL - PERSONAL AJENO UJA		0,00	0,00	0,00	0,00	8.200,00	8.200,00	8.200,00	4.622,19	3.577,81	3.577,81	3.577,81	56,37%	56,37%	43,63%
C.Económica: 2 / C.Funcional: EMO2 - MÁSTER OFICIAL - OTROS GASTOS		0,00	0,00	0,00	0,00	1.500,00	1.500,00	1.500,00	1.111,90	388,10	388,10	388,10	74,66%	74,66%	25,34%
03.15.12 - MÁSTER EN INVESTIGACIÓN E INNOVACIÓN EN SALUD, CUIDADOS Y CALIDAD DE VID/		0,00	0,00	0,00	0,00	5.500,00	5.500,00	5.500,00	5.310,29	189,71	189,71	189,71	96,55%	96,55%	3,45%
C.Económica: 2 / C.Funcional: EMO1 - MÁSTER OFICIAL - PERSONAL AJENO UJA		0,00	0,00	0,00	0,00	4.343,00	4.343,00	4.343,00	4.333,21	9,79	9,79	9,79	99,77%	99,77%	0,23%
C.Económica: 2 / C.Funcional: EMO2 - MÁSTER OFICIAL - OTROS GASTOS		0,00	0,00	0,00	0,00	1.157,00	1.157,00	1.157,00	977,08	179,92	179,92	179,92	84,45%	84,45%	15,55%
03.15.19 - MÁSTER EN ECONOMÍA Y DESARROLLO REGIONAL		0,00	0,00	0,00	0,00	11.500,00	11.500,00	11.500,00	6.543,24	4.956,76	4.956,76	4.956,76	56,90%	56,90%	43,10%
C.Económica: 2 / C.Funcional: EMO1 - MÁSTER OFICIAL - PERSONAL AJENO UJA		0,00	0,00	0,00	0,00	10.200,00	10.200,00	10.200,00	5.500,31	4.699,69	4.699,69	4.699,69	53,92%	53,92%	46,08%
C.Económica: 2 / C.Funcional: EMO2 - MÁSTER OFICIAL - OTROS GASTOS		0,00	0,00	0,00	0,00	1.300,00	1.300,00	1.300,00	1.042,93	257,07	257,07	257,07	80,23%	80,23%	19,77%
03.15.20 - MÁSTER EN ENERGÍAS RENOVABLES		0,00	0,00	0,00	0,00	1.500,00	1.500,00	1.500,00	442,52	1.057,48	1.057,48	1.057,48	29,50%	29,50%	70,50%
C.Económica: 2 / C.Funcional: EMO1 - MÁSTER OFICIAL - PERSONAL AJENO UJA		0,00	0,00	0,00	0,00	1.500,00	1.500,00	1.500,00	442,52	1.057,48	1.057,48	1.057,48	29,50%	29,50%	70,50%
03.15.22 - MÁSTER DE SECUNDARIA		0,00	0,00	0,00	0,00	113.500,00	113.500,00	113.500,00	112.640,74	859,26	859,26	859,26	99,24%	99,24%	0,76%
C.Económica: 2 / C.Funcional: EMO1 - MÁSTER OFICIAL - PERSONAL AJENO UJA		0,00	0,00	0,00	0,00	112.200,00	112.200,00	112.200,00	111.850,00	350,00	350,00	350,00	99,69%	99,69%	0,31%
C.Económica: 2 / C.Funcional: EMO2 - MÁSTER OFICIAL - OTROS GASTOS		0,00	0,00	0,00	0,00	700,00	700,00	700,00	790,74	509,26	509,26	509,26	72,75%	72,75%	27,25%
C.Económica: 48 / C.Funcional: EMO1 - MÁSTER OFICIAL - PERSONAL AJENO UJA		0,00	0,00	0,00	0,00	600,00	600,00	600,00	600,00	0,00	0,00	0,00	100,00%	100,00%	0,00%
03.15.23 - MÁSTER EN PREVENCIÓN DE RIESGOS LABORALES		0,00	0,00	0,00	0,00	24.500,00	24.500,00	24.500,00	22.598,63	1.901,37	1.901,37	1.901,37	92,24%	92,24%	7,76%
C.Económica: 2 / C.Funcional: EMO1 - MÁSTER OFICIAL - PERSONAL AJENO UJA		0,00	0,00	0,00	0,00	24.205,00	24.205,00	24.205,00	22.312,33	1.892,67	1.892,67	1.892,67	92,18%	92,18%	7,82%
C.Económica: 2 / C.Funcional: EMO2 - MÁSTER OFICIAL - OTROS GASTOS		0,00	0,00	0,00	0,00	295,00	295,00	295,00	286,30	8,70	8,70	8,70	97,05%	97,05%	2,95%
03.15.24 - MÁSTER EN ADMINISTRACIÓN DE EMPRESAS		0,00	0,00	0,00	0,00	12.536,16	12.536,16	12.536,16	11.427,18	1.108,98	1.108,98	1.108,98	91,15%	91,15%	8,85%
C.Económica: 2 / C.Funcional: EMO1 - MÁSTER OFICIAL - PERSONAL AJENO UJA		0,00	0,00	0,00	0,00	10.736,16	10.736,16	10.736,16	9.811,58	924,58	924,58	924,58	91,39%	91,39%	8,61%
C.Económica: 2 / C.Funcional: EMO2 - MÁSTER OFICIAL - OTROS GASTOS		0,00	0,00	0,00	0,00	1.800,00	1.800,00	1.800,00	1.615,60	184,40	184,40	184,40	89		

ANEXO I.1. ESTADO DE APLICACIÓN DE LOS CRÉDITOS PRESUPUESTARIOS SEGÚN ESTRUCTURA ECONÓMICA, ORGÁNICA Y FUNCIONAL. EJERCICIO ECONÓMICO 2022

COD.	DESCRIPCIÓN	Crédito inicial (1)	Remanentes (2)	Modificaciones		Otras modif. (5)	Total modificaciones (6) = (2)+(3)+(4)+(5)	Crédito final (7) = (1)+(6)	Crédito dispuesto (8)	Crédito disponible		Modifica- ción s/Octo. (11) = (6)/(1)	Gastado s/Octo. final (12) = (8)/(7)	Disp. bruto s/Octo. final (13) = (9)/(7)
				Redistribuciones (3)	Anticipos (4)					Bruto (9) = (7)-(8)	Neto (10) = (9)-(4)			
C.Económica: 2 / C.Funcional: EMO1 - MÁSTER OFICIAL: PERSONAL AJENO UJA		0,00	0,00	0,00	0,00	19,000,00	19,000,00	19,000,00	18,989,04	10,96	10,96	-	99,94%	0,06%
C.Económica: 2 / C.Funcional: EMO2 - MÁSTER OFICIAL: OTROS GASTOS		0,00	0,00	0,00	0,00	1,200,00	1,200,00	1,200,00	1,199,00	1,00	1,00	-	99,92%	0,08%
03.15.28 - MÁSTER EN ESTUDIOS AVANZADOS EN PATRIMONIO CULTURAL: HISTORIA, ARTE Y TI		0,00	0,00	0,00	0,00	8,582,60	8,582,60	8,582,60	8,154,88	427,72	427,72	-	95,02%	4,98%
C.Económica: 2 / C.Funcional: EMO1 - MÁSTER OFICIAL: PERSONAL AJENO UJA		0,00	0,00	0,00	0,00	7,090,00	7,090,00	7,090,00	6,793,73	296,27	296,27	-	95,82%	4,18%
C.Económica: 2 / C.Funcional: EMO2 - MÁSTER OFICIAL: OTROS GASTOS		0,00	0,00	0,00	0,00	1,492,60	1,492,60	1,492,60	1,361,15	131,45	131,45	-	91,19%	8,81%
03.15.31 - MÁSTER EN ENFERMERÍA DE CUIDADOS CRÍTICOS, URGENCIAS Y EMERGENCIAS		0,00	0,00	0,00	0,00	17,177,60	17,177,60	17,177,60	17,056,45	121,15	121,15	-	99,29%	0,71%
C.Económica: 2 / C.Funcional: EMO1 - MÁSTER OFICIAL: PERSONAL AJENO UJA		0,00	0,00	0,00	0,00	10,338,00	10,338,00	10,338,00	10,337,34	0,66	0,66	-	99,99%	0,01%
C.Económica: 2 / C.Funcional: EMO2 - MÁSTER OFICIAL: OTROS GASTOS		0,00	0,00	0,00	0,00	2,873,32	2,873,32	2,873,32	2,803,25	70,07	70,07	-	97,56%	2,44%
C.Económica: 60 / C.Funcional: EMO2 - MÁSTER OFICIAL: OTROS GASTOS		0,00	0,00	0,00	0,00	3,966,28	3,966,28	3,966,28	3,915,86	50,42	50,42	-	98,73%	1,27%
03.15.32 - MÁSTER EN JUSTICIA PENAL Y SISTEMA PENITENCIARIO		0,00	0,00	0,00	0,00	6,500,00	6,500,00	6,500,00	5,506,27	993,73	993,73	-	84,71%	15,29%
C.Económica: 2 / C.Funcional: EMO1 - MÁSTER OFICIAL: PERSONAL AJENO UJA		0,00	0,00	0,00	0,00	5,000,00	5,000,00	5,000,00	4,832,68	167,38	167,38	-	96,65%	3,35%
C.Económica: 2 / C.Funcional: EMO2 - MÁSTER OFICIAL: OTROS GASTOS		0,00	0,00	0,00	0,00	1,500,00	1,500,00	1,500,00	673,65	826,35	826,35	-	44,91%	55,09%
03.15.34 - MÁSTER EN ABOGACÍA		0,00	0,00	0,00	0,00	25,500,00	25,500,00	25,500,00	24,500,00	1,000,00	1,000,00	-	96,08%	3,92%
C.Económica: 2 / C.Funcional: EMO1 - MÁSTER OFICIAL: PERSONAL AJENO UJA		0,00	0,00	0,00	0,00	24,500,00	24,500,00	24,500,00	24,500,00	0,00	0,00	-	100,00%	0,00%
C.Económica: 2 / C.Funcional: EMO2 - MÁSTER OFICIAL: OTROS GASTOS		0,00	0,00	0,00	0,00	1,000,00	1,000,00	1,000,00	0,00	1,000,00	1,000,00	-	0,00%	100,00%
03.15.36 - MÁSTER EN PSICOLOGÍA GENERAL SANITARIA		0,00	0,00	0,00	0,00	9,803,68	9,803,68	9,803,68	8,773,60	1,030,08	1,030,08	-	89,49%	10,51%
C.Económica: 2 / C.Funcional: EMO1 - MÁSTER OFICIAL: PERSONAL AJENO UJA		0,00	0,00	0,00	0,00	8,803,68	8,803,68	8,803,68	8,773,60	30,08	30,08	-	99,66%	0,34%
C.Económica: 2 / C.Funcional: EMO2 - MÁSTER OFICIAL: OTROS GASTOS		0,00	0,00	0,00	0,00	1,000,00	1,000,00	1,000,00	0,00	1,000,00	1,000,00	-	0,00%	100,00%
03.15.37 - MÁSTER EN LENGUA ESPAÑOLA Y LITERATURA: INVESTIGACIÓN Y APLICACIONES PROF		0,00	0,00	0,00	0,00	20,500,00	20,500,00	20,500,00	18,158,72	2,341,28	2,341,28	-	88,58%	11,42%
C.Económica: 2 / C.Funcional: EMO1 - MÁSTER OFICIAL: PERSONAL AJENO UJA		0,00	0,00	0,00	0,00	19,000,00	19,000,00	19,000,00	18,114,60	885,40	885,40	-	95,34%	4,66%
C.Económica: 2 / C.Funcional: EMO2 - MÁSTER OFICIAL: OTROS GASTOS		0,00	0,00	0,00	0,00	1,500,00	1,500,00	1,500,00	44,12	1,455,88	1,455,88	-	2,94%	97,06%
03.15.38 - MÁSTER EN ONLINE ENGLISH STUDIES (OMIES) / ESTUDIOS INGLESES		0,00	0,00	0,00	0,00	23,426,00	23,426,00	23,426,00	23,426,00	1,00	1,00	-	100,00%	0,00%
C.Económica: 2 / C.Funcional: EMO1 - MÁSTER OFICIAL: PERSONAL AJENO UJA		0,00	0,00	0,00	0,00	23,425,00	23,425,00	23,425,00	23,425,00	0,00	0,00	-	100,00%	0,00%
C.Económica: 2 / C.Funcional: EMO2 - MÁSTER OFICIAL: OTROS GASTOS		0,00	0,00	0,00	0,00	1,00	1,00	1,00	0,00	1,00	1,00	-	0,00%	100,00%
03.15.40 - MÁSTER EN INTERVENCIÓN ASISTIDA CON ANIMALES (INTERUNIVERSITARIO CON LA L		0,00	0,00	0,00	0,00	19,000,00	19,000,00	19,000,00	10,182,04	8,817,96	8,817,96	-	53,59%	46,41%
C.Económica: 2 / C.Funcional: EMO1 - MÁSTER OFICIAL: PERSONAL AJENO UJA		0,00	0,00	0,00	0,00	17,000,00	17,000,00	17,000,00	8,182,54	8,817,46	8,817,46	-	48,13%	51,87%
C.Económica: 2 / C.Funcional: EMO2 - MÁSTER OFICIAL: OTROS GASTOS		0,00	0,00	0,00	0,00	2,000,00	2,000,00	2,000,00	1,999,50	0,50	0,50	-	99,98%	0,03%
03.15.41 - MÁSTER EN PSICOLOGÍA POSITIVA		0,00	0,00	0,00	0,00	13,230,00	13,230,00	13,230,00	12,466,57	763,43	763,43	-	94,23%	5,77%
C.Económica: 2 / C.Funcional: EMO1 - MÁSTER OFICIAL: PERSONAL AJENO UJA		0,00	0,00	0,00	0,00	11,405,00	11,405,00	11,405,00	10,815,27	589,73	589,73	-	94,83%	5,17%
C.Económica: 2 / C.Funcional: EMO2 - MÁSTER OFICIAL: OTROS GASTOS		0,00	0,00	0,00	0,00	1,825,00	1,825,00	1,825,00	1,651,30	173,70	173,70	-	90,48%	9,52%
03.15.42 - MÁSTER EN PLANIFICACIÓN Y GESTIÓN SOSTENIBLE DEL TURISMO (INTERUNIVERSITA		0,00	0,00	0,00	0,00	8,800,00	8,800,00	8,800,00	6,000,00	2,800,00	2,800,00	-	68,18%	31,82%
C.Económica: 2 / C.Funcional: EMO1 - MÁSTER OFICIAL: PERSONAL AJENO UJA		0,00	0,00	0,00	0,00	7,800,00	7,800,00	7,800,00	6,000,00	1,800,00	1,800,00	-	76,92%	23,08%
C.Económica: 2 / C.Funcional: EMO2 - MÁSTER OFICIAL: OTROS GASTOS		0,00	0,00	0,00	0,00	1,000,00	1,000,00	1,000,00	0,00	1,000,00	1,000,00	-	0,00%	100,00%
03.15.44 - MÁSTER EN INGENIERÍA DE LOS MATERIALES Y CONSTRUCCIÓN SOSTENIBLE		0,00	0,00	0,00	0,00	15,500,00	15,500,00	15,500,00	13,424,54	2,075,46	2,075,46	-	86,61%	13,39%
C.Económica: 2 / C.Funcional: EMO1 - MÁSTER OFICIAL: PERSONAL AJENO UJA		0,00	0,00	0,00	0,00	14,000,00	14,000,00	14,000,00	12,544,24	1,455,76	1,455,76	-	89,60%	10,40%
C.Económica: 2 / C.Funcional: EMO2 - MÁSTER OFICIAL: OTROS GASTOS		0,00	0,00	0,00	0,00	1,500,00	1,500,00	1,500,00	880,30	619,70	619,70	-	58,69%	41,31%
03.15.45 - MÁSTER EN ANÁLISIS CRÍTICO EN LAS DESIGUALDADES DE GÉNERO E INTERVENCIÓN I		0,00	0,00	0,00	0,00	14,400,00	14,400,00	14,400,00	14,154,96	245,04	245,04	-	98,30%	1,70%
C.Económica: 2 / C.Funcional: EMO1 - MÁSTER OFICIAL: PERSONAL AJENO UJA		0,00	0,00	0,00	0,00	13,388,55	13,388,55	13,388,55	13,148,51	240,04	240,04	-	98,17%	1,83%
C.Económica: 2 / C.Funcional: EMO2 - MÁSTER OFICIAL: OTROS GASTOS		0,00	0,00	0,00	0,00	1,011,45	1,011,45	1,011,45	0,00	0,00	0,00	-	0,00%	100,00%
03.15.46 - MÁSTER UNIVERSITARIO EN ANÁLISIS HISTÓRICO DEL MUNDO ACTUAL (INTERUNIVER		0,00	0,00	0,00	0,00	750,00	750,00	750,00	0,00	750,00	750,00	-	0,00%	100,00%
C.Económica: 2 / C.Funcional: EMO2 - MÁSTER OFICIAL: OTROS GASTOS		0,00	0,00	0,00	0,00	750,00	750,00	750,00	0,00	750,00	750,00	-	0,00%	100,00%
03.15.47 - MÁSTER UNIVERSITARIO EN ANÁLISIS, CONSERVACIÓN Y RESTAURACIÓN DE COMPO		0,00	0,00	0,00	0,00	4,250,00	4,250,00	4,250,00	2,466,43	1,783,57	1,783,57	-	58,03%	41,97%
C.Económica: 2 / C.Funcional: EMO1 - MÁSTER OFICIAL: PERSONAL AJENO UJA		0,00	0,00	0,00	0,00	1,000,00	1,000,00	1,000,00	82,39	177,61	177,61	-	82,24%	17,76%
C.Económica: 2 / C.Funcional: EMO2 - MÁSTER OFICIAL: OTROS GASTOS		0,00	0,00	0,00	0,00	3,250,00	3,250,00	3,250,00	1,644,04	1,605,96	1,605,96	-	50,59%	49,41%
03.15.48 - MÁSTER UNIVERSITARIO EN DERECHO PÚBLICO Y DE LA ADMINISTRACIÓN PÚBLICA		0,00	0,00	0,00	0,00	2,500,00	2,500,00	2,500,00	0,00	2,500,00	2,500,00	-	0,00%	100,00%
C.Económica: 2 / C.Funcional: EMO1 - MÁSTER OFICIAL: PERSONAL AJENO UJA		0,00	0,00	0,00	0,00	1,500,00	1,500,00	1,500,00	0,00	1,500,00	1,500,00	-	0,00%	100,00%
C.Económica: 2 / C.Funcional: EMO2 - MÁSTER OFICIAL: OTROS GASTOS		0,00	0,00	0,00	0,00	1,000,00	1,000,00	1,000,00	0,00	1,000,00	1,000,00	-	0,00%	100,00%
03.15.49 - MÁSTER UNIVERSITARIO EN DIRECCIÓN, GESTIÓN Y EMPRENDIMIENTO EN CENTROS Y		0,00	0,00	0,00	0,00	16,500,00	16,500,00	16,500,00	11,426,04	5,073,96	5,073,96	-	69,25%	30,75%
C.Económica: 2 / C.Funcional: EMO1 - MÁSTER OFICIAL: PERSONAL AJENO UJA		0,00	0,00	0,00	0,00	15,000,00	15,000,00	15,000,00	11,066,83	3,933,17	3,933,17	-	73,78%	26,22%
C.Económica: 2 / C.Funcional: EMO2 - MÁSTER OFICIAL: OTROS GASTOS		0,00	0,00	0,00	0,00	1,500,00	1,500,00	1,500,00	359,21	1,140,79	1,140,79	-	23,95%	76,05%
03.15.60 - MÁSTER UNIVERSITARIO EN INGENIERÍA MECATRÓNICA		0,00	0,00	0,00	0,00	8,800,00	8,800,00	8,800,00	5,956,00	2,844,00	2,844,00	-	67,68%	33,32%
C.Económica: 2 / C.Funcional: EMO1 - MÁSTER OFICIAL: PERSONAL AJENO UJA		0,00	0,00	0,00	0,00	7,800,00	7,800,00	7,800,00	5,787,37	2,012,63	2,012,63	-	74,20%	25,80%
C.Económica: 2 / C.Funcional: EMO2 - MÁSTER OFICIAL: OTROS GASTOS		0,00	0,00	0,00	0,00	1,000,00	1,000,00	1,000,00	168,63	831,37	831,37	-	16,86%	83,14%
03.15.61 - MÁSTER UNIVERSITARIO EN SEGURIDAD INFORMÁTICA		0,00	0,00	0,00	0,00	9,000,00	9,000,00	9,000,00	7,376,65	1,623,35	1,623,35	-	81,96%	18,04%
C.Económica: 2 / C.Funcional: EMO1 - MÁSTER OFICIAL: PERSONAL AJENO UJA		0,00	0,00	0,00	0,00	8,000,00	8,000,00	8,000,00	7,064,71	935,29	935,29	-	88,31%	11,69%
C.Económica: 2 / C.Funcional: EMO2 - MÁSTER OFICIAL: OTROS GASTOS		0,00	0,00	0,00	0,00	1,000,00	1,000,00	1,000,00	311,94	688,06	688,06	-	31,19%	68,81%
03.15.62 - MÁSTER UNIVERSITARIO EN INDUSTRIA CONECTADA		0,00	0,00	0,00	0,00	10,600,00	10,600,00	10,600,00	7,814,29	2,785,71	2,785,71	-	73,72%	26,28%
C.Económica: 2 / C.Funcional: EMO1 - MÁSTER OFICIAL: PERSONAL AJENO UJA		0,00	0,00	0,00	0,00	9,100,00	9,100,00	9,100,00	7,548,14	1,551,86	1,551,86	-	82,95%	17,05%
C.Económica: 2 / C.Funcional: EMO2 - MÁSTER OFICIAL: OTROS GASTOS		0,00	0,00	0,00	0,00	1,500,00	1,500,00	1,500,00	266,15	1,233,85	1,233,85	-	17,44%	82,26%
03.15.63 - MÁSTER UNIVERSITARIO EN ENSEÑANZA BILINGÜE Y AICLE		0,00	0,00	0,00	0,00	33,175,00	33,175,00	33,175,00	32,940,00	235,00	235,00	-	99,29%	0,71%
C.Económica: 2 / C.Funcional: EMO1 - MÁSTER OFICIAL: PERSONAL AJENO UJA		0,00	0,00	0,00	0,00	33,175,00	33,175,00	33,175,00	32,940,00	235,00	235,00	-	99,29%	0,71%

ANEXO I.1. ESTADO DE APLICACIÓN DE LOS CRÉDITOS PRESUPUESTARIOS SEGÚN ESTRUCTURA ECONÓMICA, ORGÁNICA Y FUNCIONAL. EJERCICIO ECONÓMICO 2022

COD.	DESCRIPCIÓN	Crédito inicial (1)	Remanentes (2)	Modificaciones		Anticipos (4)	Otras modif. (5)	Total modificaciones (6) = (2)+(3)+(4)+(5)	Crédito final (7) = (1)+(6)	Crédito dispuesto (8)	Crédito disponible Bruto (9) = (7)-(9)	Crédito disponible Neto (10) = (9)-(4)	Modifica- ción s/Co. (11) = (6)/(1)	Gastado s/Co. final (12) = (8)/(7)	Disp. bruto s/Co. final (13) = (9)/(7)
				Redistribuciones (3)	Anticipos (4)										
	C.Económica: 2 / C.Funcional: EMO2 - MÁSTER OFICIAL: OTROS GASTOS	0,00	0,00	0,00	0,00	0,00	0,00	0,00	0,00	0,00	0,00	0,00	-	-	-
03.15.64	MÁSTER UNIVERSITARIO GEOMÁTICA Y GEOINFORMACIÓN	0,00	0,00	0,00	11.000,00	0,00	0,00	11.000,00	11.000,00	9.755,13	1.244,87	1.244,87	-	88,68%	11,32%
	C.Económica: 2 / C.Funcional: EMO1 - MÁSTER OFICIAL: PERSONAL AJENO UJA	0,00	0,00	0,00	9.500,00	0,00	0,00	9.500,00	9.500,00	9.389,62	116,38	116,38	-	98,77%	1,23%
	C.Económica: 2 / C.Funcional: EMO2 - MÁSTER OFICIAL: OTROS GASTOS	0,00	0,00	0,00	1.500,00	0,00	0,00	1.500,00	1.500,00	1.128,49	371,51	1.128,49	-	24,77%	75,23%
03.15.65	MÁSTER EN INGENIERÍA GEODÉSICA Y GEORFICIAL APLICADA	0,00	0,00	0,00	10.200,00	0,00	0,00	10.200,00	10.200,00	10.177,70	22,30	22,30	-	99,78%	0,22%
	C.Económica: 2 / C.Funcional: EMO1 - MÁSTER OFICIAL: PERSONAL AJENO UJA	0,00	0,00	0,00	9.512,62	0,00	0,00	9.512,62	9.512,62	9.490,32	22,30	22,30	-	99,77%	0,23%
	C.Económica: 2 / C.Funcional: EMO2 - MÁSTER OFICIAL: OTROS GASTOS	0,00	0,00	0,00	687,38	0,00	0,00	687,38	687,38	665,83	21,55	21,55	-	100,00%	0,00%
03.15.AA	MÁSTER EN ARQUEOLOGÍA DE LOS PAISAJES CULTURALES	0,00	0,00	0,00	11.117,95	0,00	0,00	11.117,95	11.117,95	6.468,79	4.649,16	4.649,16	-	58,18%	41,82%
	C.Económica: 2 / C.Funcional: EMO1 - MÁSTER OFICIAL: PERSONAL AJENO UJA	0,00	0,00	0,00	9.617,95	0,00	0,00	9.617,95	9.617,95	5.774,94	3.843,01	3.843,01	-	60,04%	39,96%
	C.Económica: 2 / C.Funcional: EMO2 - MÁSTER OFICIAL: OTROS GASTOS	0,00	0,00	0,00	1.500,00	0,00	0,00	1.500,00	1.500,00	693,85	806,15	806,15	-	46,26%	53,74%
03.15.AB	MÁSTER EN INGENIERÍA DE LOS SISTEMAS FOTOVOLTAICOS	0,00	0,00	0,00	7.000,00	0,00	0,00	7.000,00	7.000,00	6.039,13	960,87	960,87	-	86,27%	13,73%
	C.Económica: 2 / C.Funcional: EMO1 - MÁSTER OFICIAL: PERSONAL AJENO UJA	0,00	0,00	0,00	5.500,00	0,00	0,00	5.500,00	5.500,00	5.204,96	295,04	295,04	-	94,64%	5,36%
	C.Económica: 2 / C.Funcional: EMO2 - MÁSTER OFICIAL: OTROS GASTOS	0,00	0,00	0,00	1.500,00	0,00	0,00	1.500,00	1.500,00	834,17	665,83	665,83	-	55,61%	44,39%
03.15.AC	Máster Universitario en Conocimiento, Gestión y Difusión del Patrimonio Artístico Es	0,00	0,00	0,00	1.000,00	0,00	0,00	1.000,00	1.000,00	343,03	656,97	656,97	-	34,30%	65,70%
	C.Económica: 2 / C.Funcional: EMO1 - MÁSTER OFICIAL: PERSONAL AJENO UJA	0,00	0,00	0,00	400,00	0,00	0,00	400,00	400,00	0,00	400,00	400,00	-	0,00%	100,00%
	C.Económica: 2 / C.Funcional: EMO2 - MÁSTER OFICIAL: OTROS GASTOS	0,00	0,00	0,00	600,00	0,00	0,00	600,00	600,00	343,03	256,97	256,97	-	57,17%	42,83%
03.16	ESCUELA DE DOCTORADO DE LA UJA	237.800,00	0,00	-86.002,63	0,00	0,00	8.000,00	159.797,37	117.130,42	42.666,95	42.666,95	42.666,95	-32,80%	73,30%	26,70%
	C.Económica: 2 / C.Funcional: IFD - DOCTORADO	115.000,00	0,00	-86.002,63	0,00	0,00	-17.800,00	11.197,37	6.682,81	6.514,56	6.514,56	6.514,56	-90,26%	41,82%	58,18%
	C.Económica: 48 / C.Funcional: IFD - DOCTORADO	122.800,00	0,00	0,00	25.800,00	0,00	25.800,00	25.800,00	112.447,61	36.152,39	36.152,39	36.152,39	21,01%	24,33%	75,67%
03.16.01	PROGRAMA DE DOCTORADO EN ACEITES DE OLIVA (R.D. 99/2011)	0,00	0,00	1.517,09	0,00	0,00	0,00	1.517,09	1.517,09	835,44	681,65	681,65	-	55,07%	44,93%
	C.Económica: 2 / C.Funcional: IFD - DOCTORADO	0,00	0,00	1.517,09	0,00	0,00	0,00	1.517,09	1.517,09	835,44	681,65	681,65	-	55,07%	44,93%
03.16.02	PROGRAMA DE DOCTORADO EN AVANCES EN INGENIERÍA DE MATERIALES Y ENERGÍA	0,00	0,00	3.666,39	0,00	0,00	0,00	3.666,39	3.666,39	2.250,30	1.416,09	1.416,09	-	61,38%	38,62%
	C.Económica: 2 / C.Funcional: IFD - DOCTORADO	0,00	0,00	3.666,39	0,00	0,00	0,00	3.666,39	3.666,39	2.250,30	1.416,09	1.416,09	-	61,38%	38,62%
03.16.03	PROGRAMA DE DOCTORADO EN BIOLOGÍA MOLECULAR Y CELULAR (R.D. 99/2011)	0,00	0,00	4.903,08	0,00	0,00	0,00	4.903,08	4.903,08	3.768,69	1.134,39	1.134,39	-	76,86%	23,14%
	C.Económica: 2 / C.Funcional: IFD - DOCTORADO	0,00	0,00	4.903,08	0,00	0,00	0,00	4.903,08	4.903,08	3.768,69	1.134,39	1.134,39	-	76,86%	23,14%
03.16.04	PROGRAMA DE DOCTORADO EN CIENCIA Y TECNOLOGÍA DE LA TIERRA Y DEL MEDIO /	0,00	0,00	5.459,90	0,00	0,00	0,00	5.459,90	5.459,90	4.761,01	698,89	698,89	-	87,20%	12,80%
	C.Económica: 2 / C.Funcional: IFD - DOCTORADO	0,00	0,00	5.459,90	0,00	0,00	0,00	5.459,90	5.459,90	4.761,01	698,89	698,89	-	87,20%	12,80%
03.16.05	PROGRAMA DE DOCTORADO EN DERECHO PÚBLICO (R.D. 99/2011)	0,00	0,00	3.000,00	0,00	0,00	0,00	3.000,00	3.000,00	1.170,52	1.829,48	1.829,48	-	39,02%	60,98%
	C.Económica: 2 / C.Funcional: IFD - DOCTORADO	0,00	0,00	3.000,00	0,00	0,00	0,00	3.000,00	3.000,00	1.170,52	1.829,48	1.829,48	-	39,02%	60,98%
03.16.06	PROGRAMA DE DOCTORADO EN ENERGÍAS RENOVABLES (R.D. 99/2011)	0,00	0,00	9.017,05	0,00	0,00	0,00	9.017,05	9.017,05	8.024,85	992,20	992,20	-	89,00%	11,00%
	C.Económica: 2 / C.Funcional: IFD - DOCTORADO	0,00	0,00	9.017,05	0,00	0,00	0,00	9.017,05	9.017,05	8.024,85	992,20	992,20	-	89,00%	11,00%
03.16.07	PROGRAMA DE DOCTORADO EN INNOVACIÓN DIDÁCTICA Y FORMACIÓN DE PROFES	0,00	0,00	14.886,88	0,00	0,00	0,00	14.886,88	14.886,88	14.645,18	241,70	241,70	-	98,38%	1,62%
	C.Económica: 2 / C.Funcional: IFD - DOCTORADO	0,00	0,00	14.886,88	0,00	0,00	0,00	14.886,88	14.886,88	14.645,18	241,70	241,70	-	98,38%	1,62%
03.16.08	PROGRAMA DE DOCTORADO EN PSICOLOGÍA (R.D. 99/2011)	0,00	0,00	5.865,98	0,00	0,00	0,00	5.865,98	5.865,98	4.200,00	1.665,98	1.665,98	-	71,66%	28,34%
	C.Económica: 2 / C.Funcional: IFD - DOCTORADO	0,00	0,00	5.865,98	0,00	0,00	0,00	5.865,98	5.865,98	4.200,00	1.665,98	1.665,98	-	71,66%	28,34%
03.16.09	PROGRAMA DE DOCTORADO EN QUÍMICA (R.D. 99/2011)	0,00	0,00	2.619,63	0,00	0,00	0,00	2.619,63	2.619,63	2.517,02	102,61	102,61	-	96,08%	3,92%
	C.Económica: 2 / C.Funcional: IFD - DOCTORADO	0,00	0,00	2.619,63	0,00	0,00	0,00	2.619,63	2.619,63	2.517,02	102,61	102,61	-	96,08%	3,92%
03.16.10	PROGRAMA DE DOCTORADO EN SEGURIDAD DE LOS ALIMENTOS (R.D. 99/2011)	0,00	0,00	2.948,83	0,00	0,00	0,00	2.948,83	2.948,83	2.856,55	92,28	92,28	-	96,87%	3,13%
	C.Económica: 2 / C.Funcional: IFD - DOCTORADO	0,00	0,00	2.948,83	0,00	0,00	0,00	2.948,83	2.948,83	2.856,55	92,28	92,28	-	96,87%	3,13%
03.16.11	PROGRAMA DE DOCTORADO EN TECNOLOGÍAS DE LA INFORMACIÓN Y LA COMUNIC	0,00	0,00	2.550,00	0,00	0,00	0,00	2.550,00	2.550,00	1.976,48	573,52	573,52	-	77,51%	22,49%
	C.Económica: 2 / C.Funcional: IFD - DOCTORADO	0,00	0,00	2.550,00	0,00	0,00	0,00	2.550,00	2.550,00	1.976,48	573,52	573,52	-	77,51%	22,49%
03.16.12	PROGRAMA DE DOCTORADO INTERUNIVERSITARIO EN ARQUEOLOGÍA ESPACIAL (R.D.	0,00	0,00	2.716,95	0,00	0,00	0,00	2.716,95	2.716,95	2.599,08	117,87	117,87	-	95,66%	4,34%
	C.Económica: 2 / C.Funcional: IFD - DOCTORADO	0,00	0,00	2.716,95	0,00	0,00	0,00	2.716,95	2.716,95	2.599,08	117,87	117,87	-	95,66%	4,34%
03.16.13	PROGRAMA DE DOCTORADO INTERUNIVERSITARIO EN CIENCIAS DE LA SALUD POR LA	0,00	0,00	1.240,00	0,00	0,00	0,00	1.240,00	1.240,00	999,98	240,02	240,02	-	80,64%	19,36%
	C.Económica: 2 / C.Funcional: IFD - DOCTORADO	0,00	0,00	1.240,00	0,00	0,00	0,00	1.240,00	1.240,00	999,98	240,02	240,02	-	80,64%	19,36%
03.16.14	PROGRAMA DE DOCTORADO INTERUNIVERSITARIO EN CIENCIAS ECONÓMICAS, EMP	0,00	0,00	2.562,87	0,00	0,00	250,00	2.812,87	2.812,87	2.607,39	205,48	205,48	-	92,70%	7,30%
	C.Económica: 2 / C.Funcional: IFD - DOCTORADO	0,00	0,00	2.562,87	0,00	0,00	250,00	2.812,87	2.812,87	2.607,39	205,48	205,48	-	92,70%	7,30%
03.16.15	PROGRAMA DE DOCTORADO INTERUNIVERSITARIO EN CUIDADOS INTEGRALES Y SER	0,00	0,00	5.503,46	0,00	0,00	0,00	5.503,46	5.503,46	5.249,29	254,17	254,17	-	95,38%	4,62%
	C.Económica: 2 / C.Funcional: IFD - DOCTORADO	0,00	0,00	5.503,46	0,00	0,00	0,00	5.503,46	5.503,46	5.249,29	254,17	254,17	-	95,38%	4,62%
03.16.16	PROGRAMA DE DOCTORADO INTERUNIVERSITARIO EN ESTUDIOS MIGRATORIOS (R.D.	0,00	0,00	2.000,00	0,00	0,00	0,00	2.000,00	2.000,00	1.851,04	148,96	148,96	-	92,55%	7,45%
	C.Económica: 2 / C.Funcional: IFD - DOCTORADO	0,00	0,00	2.000,00	0,00	0,00	0,00	2.000,00	2.000,00	1.851,04	148,96	148,96	-	92,55%	7,45%
03.16.17	PROGRAMA DE DOCTORADO INTERUNIVERSITARIO EN LENGUAS Y CULTURAS (R.D. 9	0,00	0,00	5.826,83	0,00	0,00	0,00	5.826,83	5.826,83	5.131,79	695,04	695,04	-	88,07%	11,93%
	C.Económica: 2 / C.Funcional: IFD - DOCTORADO	0,00	0,00	5.826,83	0,00	0,00	0,00	5.826,83	5.826,83	5.131,79	695,04	695,04	-	88,07%	11,93%
03.16.18	PROGRAMA DE DOCTORADO INTERUNIVERSITARIO EN MATEMÁTICAS (R.D. 99/2011)	0,00	0,00	3.670,00	0,00	0,00	0,00	3.670,00	3.670,00	3.669,98	0,02	0,02	-	100,00%	0,00%
	C.Económica: 2 / C.Funcional: IFD - DOCTORADO	0,00	0,00	3.670,00	0,00	0,00	0,00	3.670,00	3.670,00	3.669,98	0,02	0,02	-	100,00%	0,00%
03.16.19	PROGRAMA DE DOCTORADO INTERUNIVERSITARIO EN MECÁNICA DE FLUIDOS POR L	0,00	0,00	2.088,22	0,00	0,00	0,00	2.088,22	2.088,22	1.788,22	300,00	300,00	-	85,63%	14,37%
	C.Económica: 2 / C.Funcional: IFD - DOCTORADO	0,00	0,00	2.088,22	0,00	0,00	0,00	2.088,22	2.088,22	1.788,22	300,00	300,00	-	85,63%	14,37%
03.16.20	PROGRAMA DE DOCTORADO INTERUNIVERSITARIO EN PATRIMONIO (R.D. 99/2011)	0,00	0,00	3.959,47	0,00	0,00	0,00	3.959,47	3.959,47	3.017,33	942,14	942,14	-	76,21%	23,79%
	C.Económica: 2 / C.Funcional: IFD - DOCTORADO	0,00	0,00	3.959,47	0,00	0,00	0,00	3.959,47	3.959,47	3.017,33	942,14	942,14	-	76,21%	

ANEXO I.1. ESTADO DE APLICACIÓN DE LOS CRÉDITOS PRESUPUESTARIOS SEGÚN ESTRUCTURA ECONÓMICA, ORGÁNICA Y FUNCIONAL. EJERCICIO ECONÓMICO 2022

COD.	DESCRIPCIÓN	Crédito inicial (1)	Remanentes (2)	Redistribuciones (3)	Modificaciones		Otras modif. (5)	Total modificaciones (6) = (2)+(3)+(4)+(5)	Crédito final (7) = (1)+(6)	Crédito dispuesto (8)	Crédito disponible		Modificación s/Cto. final (11) = (6)/ (1) - (6)/ (7)	Gastado s/Cto. final (12) = (8)/ (7)	Disp. bruto s/Cto. final (13) = (9)/ (7)
					Anticipos (4)	Anticipos (4)					Bruto (9) = (7)-(9)	Neto (10) = (9)-(4)			
C.Económica: 60 / C.Funcional: 1 - INVESTIGACIÓN	0,00	0,00	0,00	0,00	0,00	4.500,00	4.500,00	4.500,00	3.658,00	842,00	842,00	-	81,29%	18,71%	
03.18.AA - Análisis numérico e integral del flujo del líquido cefalorraquídeo en el canal espinal, de C.Económica: 640 / C.Funcional: IBP - PROYECTOS DE INVESTIGACIÓN	18.564,00	18.564,00	36.557,61	0,00	0,00	55.121,61	55.121,61	55.121,61	3.716,69	51.404,92	51.404,92	-	6,74%	93,26%	
C.Económica: 640 / C.Funcional: IBP - PROYECTOS DE INVESTIGACIÓN	18.564,00	18.564,00	36.557,61	0,00	0,00	55.121,61	55.121,61	55.121,61	3.716,69	51.404,92	51.404,92	-	6,74%	93,26%	
03.18.AB - LIFEWATCH - Proyecto INDALO	166.837,00	166.837,00	0,00	0,00	93.079,00	259.916,00	259.916,00	259.916,00	56.724,66	203.191,34	203.191,34	-	21,82%	78,18%	
C.Económica: 640 / C.Funcional: IBP - PROYECTOS DE INVESTIGACIÓN	166.837,00	166.837,00	0,00	0,00	93.079,00	259.916,00	259.916,00	259.916,00	56.724,66	203.191,34	203.191,34	-	21,82%	78,18%	
03.18.AD - TED2021-1318056-C21 MRR C1713 Transporte Eficiente y Sostenible - Diseño energético C.Económica: 640 / C.Funcional: IBP - PROYECTOS DE INVESTIGACIÓN	73.389,00	73.389,00	0,00	0,00	73.389,00	73.389,00	73.389,00	73.389,00	0,00	73.389,00	73.389,00	-	0,00%	100,00%	
C.Económica: 640 / C.Funcional: IBP - PROYECTOS DE INVESTIGACIÓN	73.389,00	73.389,00	0,00	0,00	73.389,00	73.389,00	73.389,00	73.389,00	0,00	73.389,00	73.389,00	-	0,00%	100,00%	
03.19 - CENTRO DE FORMACIÓN PERMANENTE Y FORMACIÓN COMPLEMENTARIA	75.200,00	0,00	0,00	0,00	-43.653,18	-43.653,18	31.546,82	12.091,77	19.455,05	19.455,05	19.455,05	-58,05%	38,33%	61,67%	
C.Económica: 2 / C.Funcional: EEE - COORDINACIÓN Y CALIDAD DE LAS ENSEÑANZAS	75.200,00	0,00	0,00	0,00	-43.653,18	-43.653,18	31.546,82	12.091,77	19.455,05	19.455,05	19.455,05	-58,05%	38,33%	61,67%	
04 - SERVICIOS	108.948.520,05	6.527.967,98	735.384,92	-126.400,00	4.089.342,42	11.226.295,32	120.174.815,37	107.776.862,34	12.524.353,03	10.309,89	12.524.353,03	10,30%	89,68%	10,32%	
04.01 - SERVICIOS GENERALES	9.141.525,00	0,00	-16.435,00	0,00	2.464.419,74	2.447.984,74	11.589.509,74	11.222.096,07	367.413,67	11.589.509,74	11.589.509,74	26,78%	96,83%	3,17%	
C.Económica: 2 / C.Funcional: A - ACTIVIDADES COMPLEMENTARIAS	9.141.525,00	0,00	-16.435,00	0,00	2.464.419,74	2.447.984,74	11.589.509,74	11.222.096,07	367.413,67	11.589.509,74	11.589.509,74	26,78%	96,83%	3,17%	
C.Económica: 2 / C.Funcional: E - ENSEÑANZA	7.182.685,00	0,00	0,00	0,00	134.134,27	134.134,27	7.316.819,27	7.236.900,23	79.916,04	79.916,04	79.916,04	1,87%	98,13%	1,09%	
C.Económica: 2 / C.Funcional: E - ENSEÑANZA	7.182.685,00	0,00	0,00	0,00	134.134,27	134.134,27	7.316.819,27	7.236.900,23	79.916,04	79.916,04	79.916,04	1,87%	98,13%	1,09%	
C.Económica: 31 / C.Funcional: I - INVESTIGACIÓN	10.238,00	0,00	0,00	0,00	0,00	0,00	10.238,00	10.237,98	0,02	0,02	0,02	0,00%	100,00%	0,00%	
C.Económica: 31 / C.Funcional: I - INVESTIGACIÓN	10.238,00	0,00	0,00	0,00	0,00	0,00	10.238,00	10.237,98	0,02	0,02	0,02	0,00%	100,00%	0,00%	
C.Económica: 34 / C.Funcional: A - ACTIVIDADES COMPLEMENTARIAS	86.000,00	0,00	0,00	0,00	-25.000,00	61.000,00	26.848,49	34.151,51	26.848,49	34.151,51	-29,07%	44,01%	55,99%		
C.Económica: 34 / C.Funcional: A - ACTIVIDADES COMPLEMENTARIAS	86.000,00	0,00	0,00	0,00	-25.000,00	61.000,00	26.848,49	34.151,51	26.848,49	34.151,51	-29,07%	44,01%	55,99%		
C.Económica: 34 / C.Funcional: I - INVESTIGACIÓN	29.762,00	0,00	0,00	0,00	25.000,00	54.762,00	40.328,31	14.433,69	84,00%	14.433,69	14.433,69	84,00%	73,64%	26,36%	
C.Económica: 34 / C.Funcional: I - INVESTIGACIÓN	29.762,00	0,00	0,00	0,00	25.000,00	54.762,00	40.328,31	14.433,69	84,00%	14.433,69	14.433,69	84,00%	73,64%	26,36%	
C.Económica: 48 / C.Funcional: A - ACTIVIDADES COMPLEMENTARIAS	857.930,00	0,00	0,00	0,00	0,00	857.930,00	816.649,62	41.280,38	0,00%	41.280,38	41.280,38	0,00%	95,19%	4,81%	
C.Económica: 48 / C.Funcional: A - ACTIVIDADES COMPLEMENTARIAS	857.930,00	0,00	0,00	0,00	0,00	857.930,00	816.649,62	41.280,38	0,00%	41.280,38	41.280,38	0,00%	95,19%	4,81%	
C.Económica: 48 / C.Funcional: E - ENSEÑANZA	486.000,00	0,00	0,00	0,00	93.303,16	579.303,16	579.303,16	579.303,16	0,00	0,00	0,00	19,20%	100,00%	0,00%	
C.Económica: 48 / C.Funcional: E - ENSEÑANZA	486.000,00	0,00	0,00	0,00	93.303,16	579.303,16	579.303,16	579.303,16	0,00	0,00	0,00	19,20%	100,00%	0,00%	
C.Económica: 60 / C.Funcional: A - ACTIVIDADES COMPLEMENTARIAS	55.660,00	0,00	0,00	0,00	37.000,00	92.660,00	36.084,49	56.575,51	66,48%	56.575,51	56.575,51	66,48%	39,94%	61,06%	
C.Económica: 60 / C.Funcional: A - ACTIVIDADES COMPLEMENTARIAS	55.660,00	0,00	0,00	0,00	37.000,00	92.660,00	36.084,49	56.575,51	66,48%	56.575,51	56.575,51	66,48%	39,94%	61,06%	
C.Económica: 86 / C.Funcional: A - ACTIVIDADES COMPLEMENTARIAS	5.566,00	0,00	0,00	0,00	0,00	5.566,00	0,00	4.850,00	0,00%	4.850,00	4.850,00	0,00%	97,00%	0,00%	
C.Económica: 86 / C.Funcional: A - ACTIVIDADES COMPLEMENTARIAS	5.566,00	0,00	0,00	0,00	0,00	5.566,00	0,00	4.850,00	0,00%	4.850,00	4.850,00	0,00%	97,00%	0,00%	
C.Económica: 87 / C.Funcional: A - ACTIVIDADES COMPLEMENTARIAS	172.725,00	0,00	0,00	0,00	1.649.844,20	1.822.569,20	1.692.065,51	130.503,69	955,19%	130.503,69	130.503,69	955,19%	92,84%	7,16%	
C.Económica: 87 / C.Funcional: A - ACTIVIDADES COMPLEMENTARIAS	172.725,00	0,00	0,00	0,00	1.649.844,20	1.822.569,20	1.692.065,51	130.503,69	955,19%	130.503,69	130.503,69	955,19%	92,84%	7,16%	
C.Económica: 91 / C.Funcional: I - INVESTIGACIÓN	214.959,00	0,00	0,00	0,00	568.567,14	783.526,14	783.526,14	0,86	264,50%	0,86	0,86	264,50%	100,00%	0,00%	
C.Económica: 91 / C.Funcional: I - INVESTIGACIÓN	214.959,00	0,00	0,00	0,00	568.567,14	783.526,14	783.526,14	0,86	264,50%	0,86	0,86	264,50%	100,00%	0,00%	
04.01.03 - SUBV ESP ACTIVIDAD DEL PROFESOR EMÉRITO FARAMIÑÁN GILBERT	0,00	4.941,29	0,00	0,00	0,00	4.941,29	4.941,29	4.865,43	75,86	75,86	75,86	-	98,46%	1,54%	
C.Económica: 645 / C.Funcional: AS - SUBVENCIONES ESPECÍFICAS	0,00	4.941,29	0,00	0,00	0,00	4.941,29	4.941,29	4.865,43	75,86	75,86	75,86	-	98,46%	1,54%	
04.01.05 - GASTOS POR ESTANCIA DE LA UJA EN GEOLIT	30.000,00	0,00	0,00	0,00	2.871,17	32.871,17	32.871,17	32.871,17	0,00	0,00	0,00	9,57%	100,00%	0,00%	
C.Económica: 2 / C.Funcional: ALE - ESTUDIANTES	30.000,00	0,00	0,00	0,00	2.871,17	32.871,17	32.871,17	32.871,17	0,00	0,00	0,00	9,57%	100,00%	0,00%	
C.Económica: 2 / C.Funcional: IFT - TRANSFERENCIA DEL CONOCIMIENTO	30.000,00	0,00	0,00	0,00	2.871,17	32.871,17	32.871,17	32.871,17	0,00	0,00	0,00	9,57%	100,00%	0,00%	
04.01.06 - FONDO COVID-19 CREADO POR EL REAL DECRETO-LEY 22 - 2020	0,00	1.167.985,59	0,00	0,00	-195.085,60	972.899,99	972.899,99	50.880,42	442.019,57	442.019,57	442.019,57	-54,87%	45,13%	54,87%	
C.Económica: 48 / C.Funcional: A - ACTIVIDADES COMPLEMENTARIAS	0,00	1.167.985,59	0,00	0,00	-195.085,60	972.899,99	972.899,99	50.880,42	442.019,57	442.019,57	442.019,57	-54,87%	45,13%	54,87%	
C.Económica: 60 / C.Funcional: A - ACTIVIDADES COMPLEMENTARIAS	0,00	252.378,46	0,00	0,00	-195.085,60	57.292,86	49.197,12	8.095,74	8.095,74	8.095,74	8.095,74	-	85,87%	14,13%	
C.Económica: 60 / C.Funcional: A - ACTIVIDADES COMPLEMENTARIAS	0,00	252.378,46	0,00	0,00	-195.085,60	57.292,86	49.197,12	8.095,74	8.095,74	8.095,74	8.095,74	-	85,87%	14,13%	
C.Económica: 60 / C.Funcional: A - ACTIVIDADES COMPLEMENTARIAS	0,00	935.607,13	0,00	0,00	0,00	935.607,13	935.607,13	481.683,30	433.923,83	433.923,83	433.923,83	-	52,61%	47,39%	
04.01.AA - REMANENTES DE FINANCIACIÓN AFECTADA SERVICIOS GENERALES	0,00	1.384.517,44	530.197,95	-126.400,00	-735.358,81	1.052.956,58	1.052.956,58	65.191,61	11.779.356,58	11.779.356,58	11.779.356,58	-	0,00%	100,00%	
C.Económica: 2 / C.Funcional: A - ACTIVIDADES COMPLEMENTARIAS	0,00	1.384.517,44	530.197,95	-126.400,00	-735.358,81	1.052.956,58	1.052.956,58	65.191,61	11.779.356,58	11.779.356,58	11.779.356,58	-	0,00%	100,00%	
C.Económica: 2 / C.Funcional: A - ACTIVIDADES COMPLEMENTARIAS	0,00	3.736,81	-1.000,00	0,00	62.454,80	65.191,61	65.191,61	65.191,61	0,00	65.191,61	65.191,61	0,00%	100,00%	0,00%	
C.Económica: 2 / C.Funcional: A - ACTIVIDADES COMPLEMENTARIAS	0,00	3.736,81	-1.000,00	0,00	62.454,80	65.191,61	65.191,61	65.191,61	0,00	65.191,61	65.191,61	0,00%	100,00%	0,00%	
C.Económica: 2 / C.Funcional: CEM - PROGRAMA UNIVERSITARIO DE MAYORES	0,00	4.857,52	0,00	0,00	4.857,52	4.857,52	4.857,52	4.857,52	0,00	4.857,52	4.857,52	0,00%	100,00%	0,00%	
C.Económica: 2 / C.Funcional: CEM - PROGRAMA UNIVERSITARIO DE MAYORES	0,00	4.857,52	0,00	0,00	4.857,52	4.857,52	4.857,52	4.857,52	0,00	4.857,52	4.857,52	0,00%	100,00%	0,00%	
C.Económica: 2 / C.Funcional: E - ENSEÑANZA	0,00	21.194,23	-20.338,71	0,00	-319,06	516,46	516,46	516,46	0,00	4.857,52	5.374,00	5,16%	100,00%	0,00%	
C.Económica: 2 / C.Funcional: E - ENSEÑANZA	0,00	21.194,23	-20.338,71	0,00	-319,06	516,46	516,46	516,46	0,00	4.857,52	5.374,00	5,16%	100,00%	0,00%	
C.Económica: 2 / C.Funcional: EPC - CURSOS DE EXTENSIÓN UNIVERSITARIA Y DE VERANO	0,00	692,09	1.568,67	0,00	0,00	2.260,76	2.260,76	2.260,76	0,00	5.761,21	6.021,97	0,00%	100,00%	0,00%	
C.Económica: 2 / C.Funcional: EPC - CURSOS DE EXTENSIÓN UNIVERSITARIA Y DE VERANO	0,00	692,09	1.568,67	0,00	0,00	2.260,76	2.260,76	2.260,76	0,00	5.761,21	6.021,97	0,00%	100,00%	0,00%	
C.Económica: 2 / C.Funcional: EPG - FORMACIÓN CONTINUA ESPECÍFICA	0,00	16.657,69	2.128,38	0,00	0,00	18.786,07	18.786,07	18.786,07	0,00	18.786,07	18.786,07	0,00%	100,00%	0,00%	
C.Económica: 2 / C.Funcional: EPG - FORMACIÓN CONTINUA ESPECÍFICA	0,00	16.657,69	2.128,38	0,00	0,00	18.786,07	18.786,07	18.786,07	0,00	18.786,07	18.786,07	0,00%	100,00%	0,00%	
C.Económica: 2 / C.Funcional: EPI - JORNADAS, CONGRESOS Y SIMILARES	0,00	5.218,19	11.178,53	-1.260,00	0,00	15.136,72	15.136,72	15.136,72	0,00	16.396,72	16.396,72	0,00%	100,00%	0,00%	
C.Económica: 2 / C.Funcional: EPI - JORNADAS															

ANEXO I.1. ESTADO DE APLICACIÓN DE LOS CRÉDITOS PRESUPUESTARIOS SEGÚN ESTRUCTURA ECONÓMICA, ORGÁNICA Y FUNCIONAL. EJERCICIO ECONÓMICO 2022

COD.	DESCRIPCIÓN	Crédito inicial (1)	Remanentes (2)	Modificaciones		Otras modif. (5)	Total modificaciones (6) = (2)+(3)+(4)+(5)	Crédito final (7) = (1)+(6)	Crédito dispuesto (8)	Crédito disponible		Modificación s/cto. final (11) = (6)/(7)	Gastado s/cto. final (12) = (8)/(7)	Disp. bruto s/cto. final (13) = (9)/(7)
				Redistribuciones (3)	Anticipos (4)					Bruto (9) = (7)-(8)	Neto (10) = (9)-(4)			
04.03.02 - SERVICIO DE ATENCIÓN Y AYUDAS AL ESTUDIANTE		17.000,00	0,00	0,00	0,00	0,00	0,00	17.000,00	5.907,20	11.092,80	11.092,80	0,00%	34,75%	65,25%
C.Económica: 2 / C.Funcional: E - ENSEÑANZA		17.000,00	0,00	0,00	0,00	0,00	0,00	17.000,00	5.907,20	11.092,80	11.092,80	0,00%	34,75%	65,25%
04.03.03 - SERVICIO DE GESTIÓN DE LAS ENSEÑANZAS		30.000,00	0,00	0,00	0,00	0,00	0,00	30.000,00	5.025,11	24.974,89	24.974,89	0,00%	16,75%	83,25%
C.Económica: 2 / C.Funcional: E - ENSEÑANZA		30.000,00	0,00	0,00	0,00	0,00	0,00	30.000,00	5.025,11	24.974,89	24.974,89	0,00%	16,75%	83,25%
C.Económica: 60 / C.Funcional: E - ENSEÑANZA		0,00	0,00	0,00	0,00	0,00	0,00	0,00	3.715,89	24.935,06	24.935,06	-4,50%	97,05%	2,95%
C.Económica: 16 / C.Funcional: AFA - FORMACIÓN DEL PAS		1.434.614,00	0,00	0,00	0,00	0,00	0,00	1.434.614,00	1.161.055,93	273.558,07	273.558,07	0,00%	80,93%	19,07%
C.Económica: 16 / C.Funcional: AFA - FORMACIÓN DEL PAS		1.114.764,00	0,00	0,00	0,00	0,00	0,00	1.114.764,00	1.009.113,39	105.650,61	105.650,61	0,00%	90,23%	9,77%
C.Económica: 16 / C.Funcional: AFO - FORMACIÓN DE OTRO PERSONAL		45.000,00	0,00	0,00	0,00	0,00	0,00	45.000,00	3.032,83	41.967,17	41.967,17	0,00%	6,74%	93,26%
C.Económica: 16 / C.Funcional: ARR - FORMACIÓN PARA LA PREVENCIÓN DE RIESGOS LABORA		7.000,00	0,00	0,00	0,00	0,00	0,00	7.000,00	2.100,00	4.900,00	4.900,00	0,00%	0,00%	100,00%
C.Económica: 2 / C.Funcional: AA - ACCIÓN SOCIAL		600,00	0,00	0,00	0,00	0,00	0,00	600,00	0,00	600,00	600,00	0,00%	0,00%	100,00%
C.Económica: 2 / C.Funcional: AFA - FORMACIÓN DEL PAS		127.000,00	0,00	0,00	0,00	0,00	0,00	127.000,00	48.400,94	78.599,06	78.599,06	0,00%	61,88%	38,12%
C.Económica: 2 / C.Funcional: AFO - FORMACIÓN DE OTRO PERSONAL		9.000,00	0,00	0,00	0,00	0,00	0,00	9.000,00	290,70	8.709,30	8.709,30	0,00%	3,23%	96,77%
C.Económica: 2 / C.Funcional: AFR - FORMACIÓN PARA LA PREVENCIÓN DE RIESGOS LABORA		7.000,00	0,00	0,00	0,00	0,00	0,00	7.000,00	2.320,50	4.679,50	4.679,50	0,00%	33,15%	66,85%
C.Económica: 2 / C.Funcional: AGG - GERENCIA		8.500,00	0,00	0,00	0,00	0,00	0,00	8.500,00	6.788,57	1.711,43	1.711,43	0,00%	79,87%	20,13%
C.Económica: 83 / C.Funcional: AA - ACCIÓN SOCIAL		114.750,00	0,00	0,00	0,00	0,00	0,00	114.750,00	89.000,00	25.750,00	25.750,00	0,00%	77,56%	22,44%
04.04.02 - UNIDAD DE CONSERVIAS		25.000,00	0,00	0,00	0,00	0,00	0,00	25.000,00	12.589,95	12.410,05	12.410,05	0,00%	50,36%	49,64%
C.Económica: 2 / C.Funcional: AGG - GERENCIA		25.000,00	0,00	0,00	0,00	0,00	0,00	25.000,00	11.513,55	12.377,86	12.377,86	-4,43%	48,19%	51,81%
C.Económica: 60 / C.Funcional: AGG - GERENCIA		0,00	0,00	0,00	0,00	0,00	0,00	0,00	1.076,40	32,19	32,19	-	2,90%	2,90%
04.04.03 - RECURSOS HUMANOS, TRIBUNALES Y TESIS		70.000,00	0,00	0,00	0,00	0,00	0,00	70.000,00	100.747,81	9.252,19	9.252,19	57,14%	91,59%	8,41%
C.Económica: 2 / C.Funcional: AGG - GERENCIA		4.743,00	0,00	0,00	0,00	0,00	0,00	4.743,00	2.944,71	1.798,29	1.798,29	0,00%	62,09%	37,91%
04.05.01 - SERVICIO DE ASUNTOS ECONÓMICOS		4.743,00	0,00	0,00	0,00	0,00	0,00	4.743,00	2.944,71	1.798,29	1.798,29	0,00%	62,09%	37,91%
C.Económica: 2 / C.Funcional: AGG - GERENCIA		4.743,00	0,00	0,00	0,00	0,00	0,00	4.743,00	1.030,11	3.712,89	3.712,89	0,00%	21,72%	78,28%
04.05.02 - SERVICIO DE CONTABILIDAD Y PRESUPUESTOS		4.743,00	0,00	0,00	0,00	0,00	0,00	4.743,00	1.030,11	3.712,89	3.712,89	0,00%	21,72%	78,28%
C.Económica: 2 / C.Funcional: AGG - GERENCIA		4.743,00	0,00	0,00	0,00	0,00	0,00	4.743,00	2.705,18	2.037,82	2.037,82	0,00%	57,04%	42,96%
04.05.03 - SERVICIO DE CONTRATACIÓN Y PATRIMONIO		4.743,00	0,00	0,00	0,00	0,00	0,00	4.743,00	2.421,11	2.036,89	2.036,89	-6,01%	54,31%	45,69%
C.Económica: 2 / C.Funcional: AGG - GERENCIA		0,00	0,00	0,00	0,00	0,00	0,00	0,00	284,07	0,93	0,93	-	99,67%	0,33%
04.06 - SERVICIO DE ARCHIVO		13.311,00	0,00	0,00	0,00	0,00	0,00	13.311,00	3.943,67	10.177,33	10.177,33	6,09%	29,73%	70,27%
C.Económica: 2 / C.Funcional: A - ACTIVIDADES COMPLEMENTARIAS		13.311,00	0,00	0,00	0,00	0,00	0,00	13.311,00	3.152,30	10.158,70	10.158,70	0,00%	23,68%	76,32%
C.Económica: 48 / C.Funcional: A - ACTIVIDADES COMPLEMENTARIAS		0,00	0,00	0,00	0,00	0,00	0,00	0,00	791,37	18,63	18,63	0,00%	97,70%	2,30%
04.07 - SERVICIO DE BIBLIOTECA		677.400,00	0,00	0,00	0,00	0,00	0,00	677.400,00	773.465,10	20.711,15	20.711,15	14,18%	97,32%	2,68%
C.Económica: 2 / C.Funcional: E - ENSEÑANZA		202.000,00	0,00	0,00	0,00	0,00	0,00	202.000,00	212.202,42	7.893,75	7.893,75	8,96%	96,41%	3,59%
C.Económica: 60 / C.Funcional: A - ACTIVIDADES COMPLEMENTARIAS		475.400,00	0,00	0,00	0,00	0,00	0,00	475.400,00	547.352,43	12.680,68	12.680,68	15,14%	96,16%	3,84%
C.Económica: 48 / C.Funcional: C - PROYECCIÓN DE LA CULTURA Y DEPORTES		0,00	0,00	0,00	0,00	0,00	0,00	0,00	2.570,00	0,00	0,00	-	100,00%	0,00%
C.Económica: 48 / C.Funcional: C - PROYECCIÓN DE LA CULTURA Y DEPORTES		0,00	0,00	0,00	0,00	0,00	0,00	0,00	3.299,78	136,72	136,72	0,00%	96,02%	3,98%
C.Económica: 60 / C.Funcional: E - ENSEÑANZA		139.700,00	0,00	0,00	0,00	0,00	0,00	139.700,00	174.190,98	5.834,84	5.834,84	28,87%	96,76%	3,24%
C.Económica: 60 / C.Funcional: E - ENSEÑANZA		139.700,00	0,00	0,00	0,00	0,00	0,00	139.700,00	172.895,82	5.625,49	5.625,49	23,76%	96,75%	3,25%
04.10 - SERVICIO DE INFORMÁTICA		1.539.304,00	0,00	0,00	0,00	0,00	0,00	1.539.304,00	3.365,50	134,50	134,50	-	96,16%	3,84%
C.Económica: 48 / C.Funcional: C - PROYECCIÓN DE LA CULTURA Y DEPORTES		0,00	0,00	0,00	0,00	0,00	0,00	0,00	3.500,00	3.500,00	3.500,00	0,00%	0,00%	100,00%
C.Económica: 60 / C.Funcional: A - ACTIVIDADES COMPLEMENTARIAS		4.743,00	0,00	0,00	0,00	0,00	0,00	4.743,00	3.630,00	74,85	74,85	-	97,94%	2,06%
C.Económica: 2 / C.Funcional: AIT - UNIVERSIDAD DIGITAL		1.89.304,00	0,00	0,00	0,00	0,00	0,00	1.89.304,00	4.729,72	1.013,28	1.013,28	21,08%	82,36%	17,64%
C.Económica: 66 / C.Funcional: E - ENSEÑANZA		9.000,00	0,00	0,00	0,00	0,00	0,00	9.000,00	4.202,14	695,70	695,70	3,26%	85,80%	14,20%
C.Económica: 2 / C.Funcional: A - ACTIVIDADES COMPLEMENTARIAS		0,00	0,00	0,00	0,00	0,00	0,00	0,00	845,16	317,58	317,58	-	62,42%	37,58%
04.10 - SERVICIO DE INFORMÁTICA		1.539.304,00	0,00	0,00	0,00	0,00	0,00	1.539.304,00	1.663.618,97	269.810,95	269.810,95	25,60%	86,04%	13,96%
C.Económica: 2 / C.Funcional: AIT - UNIVERSIDAD DIGITAL		1.350.000,00	0,00	0,00	0,00	0,00	0,00	1.350.000,00	1.525.768,07	211.957,85	211.957,85	28,72%	87,80%	12,20%
C.Económica: 60 / C.Funcional: AT - UNIVERSIDAD DIGITAL		280.000,00	0,00	0,00	0,00	0,00	0,00	280.000,00	195.704,00	57.853,10	57.853,10	3,38%	70,44%	29,56%
04.11 - SERVICIO DE GESTIÓN DE LA INVESTIGACIÓN		1.107.429,03	0,00	0,00	0,00	0,00	0,00	1.107.429,03	7.063,69	1.196,31	1.196,31	0,00%	81,64%	18,36%
C.Económica: 66 / C.Funcional: AID - INFRAESTRUCTURA		280.000,00	0,00	0,00	0,00	0,00	0,00	280.000,00	1.262.763,56	560.988,51	560.988,51	350,99%	55,57%	44,43%
C.Económica: 2 / C.Funcional: IFF - INVESTIGACIÓN		9.000,00	0,00	0,00	0,00	0,00	0,00	9.000,00	5.306,29	1.193,71	1.193,71	-27,78%	81,64%	18,36%
C.Económica: 60 / C.Funcional: IFF - INVESTIGACIÓN		0,00	0,00	0,00	0,00	0,00	0,00	0,00	1.757,40	742,60	742,60	-	70,30%	29,70%
04.11.AA - Ayuda estabilización programa Ramón y Cajal		0,00	0,00	0,00	0,00	0,00	0,00	0,00	0,00	50.000,00	50.000,00	-	0,00%	100,00%
C.Económica: 64 / C.Funcional: IFS - AYUDAS A LA INVESTIGACIÓN		0,00	0,00	0,00	0,00	0,00	0,00	0,00	0,00	50.000,00	50.000,00	-	0,00%	100,00%
04.12.04 - ADAPTACIÓN PLANTAS 2º, 3º Y 4º EN EDIF. DE LA ANTIGUA ESCUELA DE MAGISTERIO		280.000,00	1.107.429,03	0,00	0,00	-105.200,00	0,00	280.000,00	701.775,05	560.988,51	560.988,51	350,99%	55,57%	44,43%
C.Económica: 66 / C.Funcional: AID - INFRAESTRUCTURA		280.000,00	1.107.429,03	0,00	0,00	-105.200,00	0,00	280.000,00	701.775,05	560.988,51	560.988,51	350,99%	55,57%	44,43%
04.12.05 - CONSTRUCCIÓN DEL EDIFICIO RECTORADO		0,00	456.110,14	0,00	0,00	0,00	0,00	456.110,14	41.110,14	41.110,14	41.110,14	0,00%	0,00%	100,00%
C.Económica: 60 / C.Funcional: AID - INFRAESTRUCTURA		0,00	456.110,14	0,00	0,00	0,00	0,00	456.110,14	41.110,14	41.110,14	41.110,14	0,00%	0,00%	100,00%
04.12.15 - AMPLIACIÓN DEL PABELLÓN POLIDEPORTIVO EN JAEN.		2.100.000,00	1.591.489,03	0,00	0,00	0,00	0,00	2.100.000,00	3.341.489,03	2.424.257,00	2.424.257,00	59,12%	27,45%	72,55%
C.Económica: 60 / C.Funcional: AID - INFRAESTRUCTURA		2.100.000,00	1.591.489,03	0,00	0,00	0,00	0,00	2.100.000,00	3.341.489,03	2.424.257,00	2.424.257,00	59,12%	27,45%	72,55%
04.12.16 - REHABILITACIÓN DE LA CASA FORESTAL "TORRE DEL VINAGRE".		2.000.000,00	280.975,02	0,00	0,00	0,00	0,00	2.000.000,00	917.232,03	1.082.767,97	1.082.767,97	54,14%	27,45%	72,55%
C.Económica: 66 / C.Funcional: AID - INFRAESTRUCTURA		2.000.000,00	280.975,02	0,00	0,00	0,00	0,00	2.000.000,00	917.232,03	1.082.767,97	1.082.767,97	54,14%	27,45%	72,55%
04.12.23 - EDIFICIO DE LABORATORIOS DE INVESTIGACIÓN (D-4)		6.000.000,00	0,00	0,00	0,00	0,00	0,00	6.000.000,00	4.155.146,88	1.844.853,12	1.844.853,12	0,00%	69,25%	30,75%
C.Económica: 60 / C.Funcional: IID - INFRAESTRUCTURAS PARA LA INVESTIGACIÓN		6.000.000,00	0,00	0,00	0,00	0,00	0,00	6.000.000,00	4.155.146,88	1.844.853,12	1.844.853,12	0,00%	69,25%	30,75%

ANEXO I.1. ESTADO DE APLICACIÓN DE LOS CRÉDITOS PRESUPUESTARIOS SEGÚN ESTRUCTURA ECONÓMICA, ORGÁNICA Y FUNCIONAL. EJERCICIO ECONÓMICO 2022

COD.	DESCRIPCIÓN	Crédito inicial (1)	Remanentes (2)	Redistribuciones (3)	Modificaciones		Otras modif. (5)	Total modificaciones (6) = (2)+(3)+(4)+(5)	Crédito final (7) = (1)+(6)	Crédito dispuesto (8)	Crédito disponible		Modifica- ción s/Cto. (11) = (6)/ (1)	Gastado s/Cto. final (12) = (8)/7	Disp. bruto s/Cto. final (13) = (9)/7
					Anticipos (4)	Anticipos (4)					Bruto (9) = (7)-(8)	Neto (10) = (9)-(4)			
04.12.32	ADAPTACION BIBLIOTECA A CRAI	680.000,00	5.636,84	0,00	0,00	0,00	5.636,84	685.636,84	557.982,11	127.654,73	127.654,73	0,83%	81,38%	18,62%	
	C.Económica: 66 / C.Funcional: AID - INFRAESTRUCTURA	680.000,00	5.636,84	0,00	0,00	0,00	5.636,84	685.636,84	557.982,11	127.654,73	127.654,73	0,83%	81,38%	18,62%	
04.12.34	REPARACION FACHADAS Y CUBIERTA DEL EDIFICIO B1	44.000,00	0,00	0,00	0,00	0,00	0,00	44.000,00	2.392,41	41.607,59	41.607,59	0,00%	5,44%	94,56%	
	C.Económica: 66 / C.Funcional: AID - INFRAESTRUCTURA	44.000,00	0,00	0,00	0,00	0,00	0,00	44.000,00	2.392,41	41.607,59	41.607,59	0,00%	5,44%	94,56%	
04.12.37	REFORMA INSTALACION ELECTRICA DEL EDIFICIO D-3	0,00	0,00	19.465,47	0,00	0,00	19.465,47	19.465,47	18.891,15	574,32	574,32	-	97,05%	2,95%	
	C.Económica: 66 / C.Funcional: AID - INFRAESTRUCTURA	0,00	0,00	19.465,47	0,00	0,00	19.465,47	19.465,47	18.891,15	574,32	574,32	-	97,05%	2,95%	
04.12.39	REFORMA INSTALACION ELECTRICA DEL COLEGIO MAYOR	370.000,00	0,00	0,00	-150.000,00	0,00	-150.000,00	220.000,00	197.766,73	22.233,27	22.233,27	-40,54%	89,89%	10,11%	
	C.Económica: 66 / C.Funcional: AID - INFRAESTRUCTURA	370.000,00	0,00	0,00	-150.000,00	0,00	-150.000,00	220.000,00	197.766,73	22.233,27	22.233,27	-40,54%	89,89%	10,11%	
04.12.44	ADAPTACION ZONA ARQUEOLOGICA SITUADA EN JARDIN 25 ANIVERSARIO	60.000,00	0,00	0,00	1.988,06	0,00	1.988,06	61.988,06	61.988,06	157,55	157,55	3,31%	99,75%	0,25%	
	C.Económica: 66 / C.Funcional: AID - INFRAESTRUCTURA	60.000,00	0,00	0,00	1.988,06	0,00	1.988,06	61.988,06	61.988,06	157,55	157,55	3,31%	99,75%	0,25%	
04.12.4A	Sustitucion módulos dañados en generador 2 de la instalacion fotovoltaica proyecto I	0,00	68.163,62	0,00	0,00	0,00	68.163,62	68.163,62	56.013,62	12.150,00	12.150,00	0,00%	82,18%	17,82%	
	C.Económica: 66 / C.Funcional: AID - INFRAESTRUCTURA	0,00	68.163,62	0,00	0,00	0,00	68.163,62	68.163,62	56.013,62	12.150,00	12.150,00	0,00%	82,18%	17,82%	
04.12.4B	AMPLIACION JARDINES DEL CAMPUS (zona edif C5-aparcamiento P4N)	35.000,00	0,00	0,00	0,00	0,00	0,00	35.000,00	0,00	35.000,00	35.000,00	0,00%	0,00%	100,00%	
	C.Económica: 60 / C.Funcional: AID - INFRAESTRUCTURA	35.000,00	0,00	0,00	0,00	0,00	0,00	35.000,00	0,00	35.000,00	35.000,00	0,00%	0,00%	100,00%	
04.12.4C	INFRAESTRUCTURA PARA RECARGA DE VEHICULOS ELECTRICOS (20 puntos, P<15kw)	12.000,00	0,00	0,00	78.000,00	0,00	78.000,00	90.000,00	71.844,81	18.155,19	18.155,19	650,00%	79,83%	20,17%	
	C.Económica: 2 / C.Funcional: AID - INFRAESTRUCTURA	12.000,00	0,00	0,00	78.000,00	0,00	78.000,00	90.000,00	71.844,81	18.155,19	18.155,19	650,00%	79,83%	20,17%	
04.12.4E	MOBILIARIO PLANTA BAJA DE BIBLIOTECA (CBA)	225.000,00	0,00	0,00	0,00	0,00	0,00	225.000,00	0,00	225.000,00	225.000,00	0,00%	0,00%	100,00%	
	C.Económica: 60 / C.Funcional: AID - INFRAESTRUCTURA	225.000,00	0,00	0,00	0,00	0,00	0,00	225.000,00	0,00	225.000,00	225.000,00	0,00%	0,00%	100,00%	
04.12.4F	MOBILIARIO CASA FORESTAL TORRE DEL VINAGRE	65.000,00	0,00	0,00	0,00	0,00	0,00	65.000,00	5.915,66	59.084,61	59.084,61	-1,89%	7,35%	92,65%	
	C.Económica: 2 / C.Funcional: AID - INFRAESTRUCTURA	65.000,00	0,00	0,00	0,00	0,00	0,00	65.000,00	5.915,66	59.084,61	59.084,61	-1,89%	7,35%	92,65%	
04.12.4G	REASFALTADO DE LOS APARCAMIENTOS GENERALES P4	9.000,00	0,00	0,00	-1.225,66	0,00	-1.225,66	7.774,34	4.689,73	3.084,61	3.084,61	0,00%	0,00%	100,00%	
	C.Económica: 60 / C.Funcional: AID - INFRAESTRUCTURA	9.000,00	0,00	0,00	-1.225,66	0,00	-1.225,66	7.774,34	4.689,73	3.084,61	3.084,61	0,00%	0,00%	100,00%	
04.12.4H	EQUIPAMIENTO PARA LA PLANTACION DEL GRADO DE MEDICINA	0,00	0,00	765.000,00	0,00	0,00	765.000,00	765.000,00	232.311,32	532.688,68	532.688,68	-	30,37%	69,63%	
	C.Económica: 2 / C.Funcional: AID - INFRAESTRUCTURA	0,00	0,00	765.000,00	0,00	0,00	765.000,00	765.000,00	232.311,32	532.688,68	532.688,68	-	30,37%	69,63%	
04.12.4I	MOBILIARIO PLANTAS 2ª y 4ª DE MAGISTERIO	110.000,00	0,00	0,00	0,00	0,00	0,00	110.000,00	69.671,00	17.449,20	17.449,20	626,00%	79,97%	20,03%	
	C.Económica: 60 / C.Funcional: AID - INFRAESTRUCTURA	110.000,00	0,00	0,00	0,00	0,00	0,00	110.000,00	69.671,00	17.449,20	17.449,20	626,00%	79,97%	20,03%	
04.12.4J	SOMVI: UNIDAD DE EDIFICACIONES	629.000,00	0,00	0,00	-79.000,00	0,00	-79.000,00	550.000,00	405.375,15	144.624,85	144.624,85	-12,56%	73,70%	26,30%	
	C.Económica: 2 / C.Funcional: AID - INFRAESTRUCTURA	629.000,00	0,00	0,00	-79.000,00	0,00	-79.000,00	550.000,00	405.375,15	144.624,85	144.624,85	-12,56%	73,70%	26,30%	
04.12.4K	SOMVI: UNIDAD DE EDIFICACIONES	325.000,00	0,00	0,00	179.194,90	0,00	179.194,90	504.194,90	384.303,16	119.891,74	119.891,74	55,14%	76,22%	23,78%	
	C.Económica: 2 / C.Funcional: AID - INFRAESTRUCTURA	325.000,00	0,00	0,00	179.194,90	0,00	179.194,90	504.194,90	384.303,16	119.891,74	119.891,74	55,14%	76,22%	23,78%	
04.12.4L	SOMVI: UNIDAD DE INSTALACIONES	279.000,00	0,00	0,00	-258.194,90	0,00	-258.194,90	20.805,10	20.191,27	613,83	613,83	-92,54%	0,00%	99,99%	
	C.Económica: 66 / C.Funcional: AID - INFRAESTRUCTURA	279.000,00	0,00	0,00	-258.194,90	0,00	-258.194,90	20.805,10	20.191,27	613,83	613,83	-92,54%	0,00%	99,99%	
04.12.4M	SOMVI: UNIDAD DE INSTALACIONES	1.400.000,00	0,00	0,00	355.150,52	0,00	355.150,52	1.755.150,52	1.563.200,39	191.950,13	191.950,13	25,77%	89,06%	10,94%	
	C.Económica: 2 / C.Funcional: AID - INFRAESTRUCTURA	1.400.000,00	0,00	0,00	355.150,52	0,00	355.150,52	1.755.150,52	1.563.200,39	191.950,13	191.950,13	25,77%	89,06%	10,94%	
04.12.4N	SOMVI: UNIDAD DE INSTALACIONES	293.000,00	0,00	0,00	-161.206,87	0,00	-161.206,87	131.793,13	128.244,69	3.548,44	3.548,44	-55,02%	97,31%	2,69%	
	C.Económica: 66 / C.Funcional: AID - INFRAESTRUCTURA	293.000,00	0,00	0,00	-161.206,87	0,00	-161.206,87	131.793,13	128.244,69	3.548,44	3.548,44	-55,02%	97,31%	2,69%	
04.13	SERVICIO DE PLANIFICACION Y EVALUACION	4.743,00	0,00	0,00	0,00	0,00	0,00	4.743,00	1.352,84	3.390,16	3.390,16	0,00%	28,52%	71,48%	
	C.Económica: 2 / C.Funcional: A - ACTIVIDADES COMPLEMENTARIAS	4.743,00	0,00	0,00	0,00	0,00	0,00	4.743,00	1.352,84	3.390,16	3.390,16	0,00%	28,52%	71,48%	
04.14	UNIDAD DE PREVENCION DE RIESGOS LABORALES	150.000,00	0,00	0,00	15.000,00	0,00	15.000,00	165.000,00	154.597,04	10.402,96	10.402,96	10,00%	93,70%	6,30%	
	C.Económica: 2 / C.Funcional: AGG - GERENCIA	150.000,00	0,00	0,00	15.000,00	0,00	15.000,00	165.000,00	154.597,04	10.402,96	10.402,96	10,00%	93,70%	6,30%	
04.15.16	INVEST. INFR. CIENT. 2018 "INVERADERO DE INVESTIGACION DE LA UNIVERSIDAD	0,00	99.431,04	0,00	0,00	0,00	99.431,04	99.431,04	0,00	99.431,04	99.431,04	-	0,00%	100,00%	
	C.Económica: 644 / C.Funcional: IFS - AYUDAS A LA INVESTIGACION	0,00	99.431,04	0,00	0,00	0,00	99.431,04	99.431,04	0,00	99.431,04	99.431,04	-	0,00%	100,00%	
04.15.17	INVEST. INFR. CIENT. 2018 "ACTUALIZACION DE EQUIPAMIENTO DE LOS SERVICIOS	0,00	11.524,50	0,00	0,00	0,00	11.524,50	11.524,50	0,00	11.524,50	11.524,50	-	0,00%	100,00%	
	C.Económica: 644 / C.Funcional: IFS - AYUDAS A LA INVESTIGACION	0,00	11.524,50	0,00	0,00	0,00	11.524,50	11.524,50	0,00	11.524,50	11.524,50	-	0,00%	100,00%	
04.15.18	INVEST. INFR. CIENT. 2018 "DESARROLLO DE LA UNIDAD DE BIOLÓG VEG., AMB. Y E	0,00	589,05	0,00	0,00	0,00	589,05	589,05	0,00	589,05	589,05	-	0,00%	100,00%	
	C.Económica: 644 / C.Funcional: IFS - AYUDAS A LA INVESTIGACION	0,00	589,05	0,00	0,00	0,00	589,05	589,05	0,00	589,05	589,05	-	0,00%	100,00%	
04.15.19	INVEST. INFR. CIENT. 2018 "INVERADERO DE INVESTIGACION DE LA UNIVERSIDAD	0,00	349.175,39	169.186,97	0,00	0,00	980.285,82	1.498.648,18	1.498.648,18	0,00	1.498.648,18	1.498.648,18	-	0,00%	100,00%
	C.Económica: 644 / C.Funcional: IFS - AYUDAS A LA INVESTIGACION	0,00	349.175,39	169.186,97	0,00	0,00	980.285,82	1.498.648,18	1.498.648,18	0,00	1.498.648,18	1.498.648,18	-	0,00%	100,00%
04.15.21	INVEST. INFR. CIENT. 2018 "ACTUALIZACION DE EQUIPAMIENTO DE LOS SERVICIOS	82.500,00	0,00	5.222,00	0,00	0,00	121.698,48	209.420,48	186.980,08	22.440,40	22.440,40	153,84%	89,28%	10,72%	
	C.Económica: 644 / C.Funcional: IFS - AYUDAS A LA INVESTIGACION	82.500,00	0,00	5.222,00	0,00	0,00	121.698,48	209.420,48	186.980,08	22.440,40	22.440,40	153,84%	89,28%	10,72%	
04.15.22	INVEST. INFR. CIENT. 2018 "DESARROLLO DE LA UNIDAD DE BIOLÓG VEG., AMB. Y E	82.500,00	0,00	2.500,00	0,00	0,00	61.079,61	63.801,61	126.543,06	19.075,81	19.075,81	76,51%	86,90%	13,10%	
	C.Económica: 60 / C.Funcional: IFF - INVESTIGACION	82.500,00	0,00	2.500,00	0,00	0,00	61.079,61	63.801,61	126.543,06	19.075,81	19.075,81	76,51%	86,90%	13,10%	
04.15.23	INVEST. INFR. CIENT. 2018 "DESARROLLO DE LA UNIDAD DE BIOLÓG VEG., AMB. Y E	42.392,407,86	0,00	2.722,00	0,00	0,00	43.085,935,25	43.085,935,25	43.085,935,25	0,00	0,00	1,64%	100,00%	0,00%	
	C.Económica: 60 / C.Funcional: IFF - INVESTIGACION	42.392,407,86	0,00	2.722,00	0,00	0,00	43.085,935,25	43.085,935,25	43.085,935,25	0,00	0,00	1,64%	100,00%	0,00%	
04.15.24	CENTRO DE PRODUCCION Y EXPERIMENTACION ANIMAL	31.800,00	0,00	-5.222,00	0,00	0,00	-1.385,40	30.414,60	18.169,09	12.245,51	12.245,51	-4,36%	97,05%	2,95%	
	C.Económica: 2 / C.Funcional: IFF - INVESTIGACION	31.800,00	0,00	-5.222,00	0,00	0,00	-1.385,40	30.414,60	18.169,09	12.245,51	12.245,51	-4,36%	97,05%	2,95%	
04.15.25	OPERACIONES GENERALES	9.400,00	0,00	-2.722,00	0,00	0,00	-1.695,92	7.704,08	7.476,79	227,29	227,29	-18,04%	100,00%	0,00%	
	C.Económica: 60 / C.Funcional: IFF - INVESTIGACION	9.400,00	0,00	-2.722,00	0,00	0,00	-1.695,92	7.704,08	7.476,79						

ANEXO I.1. ESTADO DE APLICACIÓN DE LOS CRÉDITOS PRESUPUESTARIOS SEGÚN ESTRUCTURA ECONÓMICA, ORGÁNICA Y FUNCIONAL. EJERCICIO ECONÓMICO 2022

COD.	DESCRIPCIÓN	Crédito inicial (1)	Remanentes (2)	Modificaciones		Total modificaciones (6) = (2)+(3)+(4)+(5)	Crédito final (7) = (1)+(6)	Crédito dispuesto (8)	Crédito disponible		Modifica- ción s/Co. (11) = (6)/ (10)	Gastado s/Co. final (12) = (8)/7	Disp. bruto s/Co. final (13) = (9)/7
				Redistribuciones (3)	Anticipos (4)				Otras modif. (5)	Bruto (9) = (7)-(8)			
C.Económica: 16 / C.Funcional: A - ACTIVIDADES COMPLEMENTARIAS		11.147.932,71	0,00	0,00	0,00	89.420,57	11.237.353,28	11.237.027,75	325,53	325,53	0,80%	100,00%	0,00%
C.Económica: 5 / C.Funcional: A - ACTIVIDADES COMPLEMENTARIAS		443.000,00	0,00	0,00	0,00	-443.000,00	0,00	0,00	0,00	-100,00%	0,00%	0,00%	-
04.17 - INSPECCIÓN GENERAL DE SERVICIOS DE LA UJA		6.045,00	0,00	0,00	0,00	0,00	6.045,00	2.637,70	3.407,30	3.407,30	0,00%	43,63%	56,37%
C.Económica: 2 / C.Funcional: A - ACTIVIDADES COMPLEMENTARIAS		6.045,00	0,00	0,00	0,00	0,00	6.045,00	2.637,70	3.407,30	3.407,30	0,00%	43,63%	56,37%
04.18 - DEFENSOR UNIVERSITARIO		6.045,00	0,00	0,00	0,00	0,00	6.045,00	4.286,75	1.758,25	1.758,25	0,00%	70,91%	29,09%
C.Económica: 2 / C.Funcional: A - ACTIVIDADES COMPLEMENTARIAS		6.045,00	0,00	0,00	0,00	0,00	6.045,00	4.286,75	1.758,25	1.758,25	0,00%	70,91%	29,09%
04.19 - SERVICIO DE RELACIONES INTERNACIONALES Y COOPERACIÓN		4.743,00	0,00	0,00	0,00	3.360,95	8.103,95	5.276,39	2.827,56	2.827,56	70,86%	65,11%	34,89%
C.Económica: 2 / C.Funcional: ACI - INTERNACIONALIZACIÓN		4.743,00	0,00	0,00	0,00	3.360,95	8.103,95	5.276,39	2.827,56	2.827,56	70,86%	65,11%	34,89%
C.Económica: 48 / C.Funcional: ACI - INTERNACIONALIZACIÓN		0,00	0,00	0,00	0,00	705,00	705,00	696,53	8,47	8,47	0,00%	98,80%	1,20%
C.Económica: 60 / C.Funcional: ACI - INTERNACIONALIZACIÓN		0,00	0,00	0,00	0,00	2.655,95	2.655,95	2.579,86	76,09	76,09	-	97,05%	2,95%
05 - PARTICIPACIÓN Y REPRESENTACIÓN INSTITUCIONAL		31.007,00	20.860,18	0,00	0,00	60,02	51.927,20	21.573,66	30.353,54	30.353,54	67,47%	41,55%	58,45%
05.01 - JUNTA DE PERSONAL DOCENTE E INVESTIGADOR		1.607,00	42,18	0,00	0,00	0,00	1.649,18	368,50	1.330,68	1.330,68	5,74%	21,69%	78,31%
C.Económica: 2 / C.Funcional: A - ACTIVIDADES COMPLEMENTARIAS		1.607,00	42,18	0,00	0,00	0,00	1.649,18	368,50	1.330,68	1.330,68	2,62%	22,34%	77,66%
C.Económica: 60 / C.Funcional: A - ACTIVIDADES COMPLEMENTARIAS		0,00	0,00	0,00	0,00	0,00	0,00	0,00	0,00	0,00%	0,00%	100,00%	
05.02 - JUNTA DE PERSONAL DE ADMINISTRACIÓN Y SERVICIOS		1.607,00	137,93	0,00	0,00	0,00	1.744,93	387,67	1.357,26	1.357,26	8,58%	22,22%	77,78%
C.Económica: 2 / C.Funcional: A - ACTIVIDADES COMPLEMENTARIAS		1.607,00	137,93	0,00	0,00	0,00	1.744,93	387,67	1.357,26	1.357,26	8,58%	22,22%	77,78%
05.03 - COMITÉ DE EMPRESA		1.607,00	12,68	0,00	0,00	-762,32	844,68	207,67	637,01	637,01	-47,44%	24,59%	75,41%
C.Económica: 2 / C.Funcional: A - ACTIVIDADES COMPLEMENTARIAS		1.607,00	12,68	0,00	0,00	-762,32	844,68	207,67	637,01	637,01	-47,44%	24,59%	75,41%
05.04 - CONSEJO DE ESTUDIANTES		20.000,00	270,99	0,00	0,00	60,02	20.331,01	10.825,48	9.505,53	9.505,53	53,25%	46,75%	53,25%
C.Económica: 2 / C.Funcional: A - ACTIVIDADES COMPLEMENTARIAS		20.000,00	270,99	0,00	0,00	60,02	20.331,01	10.825,48	9.505,53	9.505,53	53,25%	46,75%	53,25%
C.Económica: 60 / C.Funcional: A - ACTIVIDADES COMPLEMENTARIAS		0,00	48,20	0,00	0,00	0,00	48,20	0,00	48,20	48,20	-	0,00%	100,00%
05.05 - SECCIÓN SINDICAL U.G.T.		1.193,00	3.845,42	0,00	0,00	0,00	5.038,42	4.944,85	96,57	96,57	322,33%	98,08%	1,92%
C.Económica: 2 / C.Funcional: A - ACTIVIDADES COMPLEMENTARIAS		1.193,00	3.845,42	0,00	0,00	0,00	5.038,42	4.944,85	96,57	96,57	322,33%	98,08%	1,92%
C.Económica: 60 / C.Funcional: A - ACTIVIDADES COMPLEMENTARIAS		0,00	3.582,01	0,00	0,00	-2.495,82	1.086,19	2.279,19	2.182,62	2.182,62	91,05%	100,00%	0,00%
05.06 - SECCIÓN SINDICAL C.S.I.F.		1.193,00	263,41	0,00	0,00	2.495,82	2.759,23	2.759,23	0,00	0,00	0,00%	100,00%	0,00%
C.Económica: 2 / C.Funcional: A - ACTIVIDADES COMPLEMENTARIAS		1.193,00	263,41	0,00	0,00	2.495,82	2.759,23	2.759,23	0,00	0,00	0,00%	100,00%	0,00%
05.08 - COMISION DEL PLAN DE PENSIONES		1.000,00	0,00	0,00	0,00	0,00	1.000,00	0,00	1.000,00	1.000,00	0,00%	0,00%	100,00%
C.Económica: 2 / C.Funcional: AA - ACCION SOCIAL		1.000,00	0,00	0,00	0,00	0,00	1.000,00	0,00	1.000,00	1.000,00	0,00%	0,00%	100,00%
05.09 - COMITÉ DE EMPRESA PERSONAL DOCENTE E INVESTIGADOR LABORAL		1.607,00	4.300,24	0,00	0,00	0,00	4.300,24	5.907,24	1.773,25	4.133,99	267,59%	30,02%	69,98%
C.Económica: 2 / C.Funcional: A - ACTIVIDADES COMPLEMENTARIAS		1.607,00	4.300,24	0,00	0,00	0,00	4.300,24	5.907,24	1.773,25	4.133,99	267,59%	30,02%	69,98%
C.Económica: 60 / C.Funcional: A - ACTIVIDADES COMPLEMENTARIAS		0,00	4.291,45	0,00	0,00	-1.700,00	2.591,45	4.188,45	3.541,61	3.843,84	161,26%	8,45%	91,55%
C.Económica: 60 / C.Funcional: A - ACTIVIDADES COMPLEMENTARIAS		0,00	8,79	0,00	0,00	1.700,00	1.708,79	1.418,64	290,15	290,15	-	83,02%	16,98%
06 - DEPARTAMENTOS UNIVERSITARIOS (Actividades estructurales)		896.670,03	2.607.216,95	548.305,66	0,00	-7.509,62	4.044.683,02	1.290.234,70	2.754.448,32	2.754.448,32	351,08%	31,90%	68,10%
06.02 - BIOLOGIA ANIMAL, BIOLOGIA VEGETAL Y ECOLOGIA		25.589,71	27.066,88	15.812,41	0,00	93,29	42.972,58	45.850,34	22.711,95	22.711,95	167,93%	66,87%	33,13%
06.02.00.00 - BIOLOGIA ANIMAL, BIOLOGIA VEGETAL Y ECOLOGIA		5.594,95	1.402,80	8.626,49	0,00	93,29	10.122,58	13.183,29	2.534,24	2.534,24	180,92%	83,88%	16,12%
C.Económica: 2 / C.Funcional: E - ENSEÑANZA		5.594,95	1.351,29	934,77	0,00	-300,85	115,67	3.317,18	2.393,44	2.393,44	2,07%	58,09%	41,91%
C.Económica: 60 / C.Funcional: E - ENSEÑANZA		0,00	0,00	1.122,64	0,00	-726,93	395,71	316,78	78,93	78,93	-	80,05%	19,95%
C.Económica: 2 / C.Funcional: ECD - EQUIPAMIENTO DOCENTE		0,00	0,00	0,00	0,00	0,00	0,00	0,00	0,00	0,00%	0,00%	100,00%	
C.Económica: 60 / C.Funcional: E - ENSEÑANZA		0,00	51,51	0,00	0,00	314,14	365,65	304,87	60,78	60,78	-	83,38%	16,62%
06.02.00.63 - BOTANICA		3.905,58	7.230,34	1.717,84	0,00	806,93	9.245,55	9.244,46	1,09	1,09	-	99,99%	0,01%
C.Económica: 2 / C.Funcional: E - ENSEÑANZA		3.905,58	7.230,34	1.717,84	0,00	806,93	9.245,55	9.244,46	1,09	1,09	-	99,99%	0,01%
C.Económica: 60 / C.Funcional: ECD - EQUIPAMIENTO DOCENTE		3.161,58	7.023,23	1.717,84	0,00	-494,69	8.246,38	11.407,96	4.244,69	4.244,69	229,11%	42,60%	57,40%
C.Económica: 2 / C.Funcional: E - ENSEÑANZA		0,00	0,00	0,00	0,00	494,69	494,69	480,09	14,60	14,60	0,00%	100,00%	0,00%
C.Económica: 60 / C.Funcional: E - ENSEÑANZA		0,00	207,11	0,00	0,00	0,00	207,11	750,49	200,62	200,62	27,84%	78,91%	21,09%
06.02.02.20 - ECOLOGIA		8.637,48	7.506,24	2.169,14	0,00	0,00	16.312,86	15.315,64	2.997,22	2.997,22	112,02%	83,63%	16,37%
C.Económica: 2 / C.Funcional: E - ENSEÑANZA		8.637,48	7.506,24	2.169,14	0,00	0,00	16.312,86	15.315,64	2.997,22	2.997,22	112,02%	83,63%	16,37%
C.Económica: 60 / C.Funcional: E - ENSEÑANZA		0,00	0,00	0,00	0,00	-3.599,09	4.938,13	12.335,61	8.289,10	8.289,10	66,75%	76,58%	23,42%
C.Económica: 606.00.50 / C.Funcional: E - ENSEÑANZA		1.240,00	112,99	0,00	0,00	3.599,09	4.624,26	4.516,14	108,12	108,12	-	97,66%	2,34%
06.02.04.12 - FISILOGIA VEGETAL		3.312,93	3.119,79	1.400,74	0,00	0,00	4.520,53	7.833,46	4.908,09	2.925,37	136,45%	62,66%	37,34%
C.Económica: 2 / C.Funcional: E - ENSEÑANZA		3.312,93	3.119,79	1.400,74	0,00	0,00	4.520,53	7.833,46	4.908,09	2.925,37	136,45%	62,66%	37,34%
C.Económica: 60 / C.Funcional: E - ENSEÑANZA		0,00	2.657,42	1.400,74	0,00	-1.421,15	2.637,01	5.453,94	2.981,47	2.472,47	93,61%	54,67%	45,33%
C.Económica: 60 / C.Funcional: E - ENSEÑANZA		496,00	416,97	0,00	0,00	0,00	912,97	547,40	365,57	365,57	84,07%	59,96%	40,04%
06.02.08.19 - ZOOLOGIA		4.138,77	7.807,71	1.898,20	0,00	0,00	9.705,68	6.986,05	6.876,63	234,51%	50,33%	49,67%	
C.Económica: 2 / C.Funcional: E - ENSEÑANZA		4.138,77	7.807,71	1.898,20	0,00	0,00	9.705,68	6.986,05	6.876,63	234,51%	50,33%	49,67%	
C.Económica: 60 / C.Funcional: E - ENSEÑANZA		0,00	6.086,76	1.898,20	0,00	-1.682,67	6.302,29	4.913,86	4.913,86	192,69%	48,67%	51,33%	
C.Económica: 606.00.50 / C.Funcional: E - ENSEÑANZA		866,00	1.657,47	0,00	0,00	547,40	2.204,87	2.956,55	1.909,22	1.909,22	-	13,41%	86,59%
C.Económica: 606.00.50 / C.Funcional: E - ENSEÑANZA		0,00	63,48	0,00	0,00	1.135,27	2.066,75	2.013,20	53,55	53,55	138,10%	97,41%	2,59%
06.03 - BIOLOGIA EXPERIMENTAL		24.539,09	25.693,66	23.409,39	0,00	-1.042,70	48.505,44	51.474,18	21.111,26	21.111,26	195,84%	70,92%	29,08%
06.03.00.00 - BIOLOGIA EXPERIMENTAL		5.469,73	12.227,91	17.559,39	0,00	1.957,30	31.744,33	29.169,15	8.045,18	8.045,18	580,37%	78,38%	21,62%
C.Económica: 2 / C.Funcional: E - ENSEÑANZA		5.469,73	12.227,91	17.559,39	0,00	-1.360,79	10.277,33	9.349,91	6.397,15	6.397,15	187,89%	59,38%	40,62%

ANEXO I.1. ESTADO DE APLICACIÓN DE LOS CRÉDITOS PRESUPUESTARIOS SEGÚN ESTRUCTURA ECONÓMICA, ORGÁNICA Y FUNCIONAL. EJERCICIO ECONÓMICO 2022

COD.	DESCRIPCIÓN	Crédito inicial (1)	Remanentes (2)	Modificaciones		Otras modif. (5)	Total modificaciones (6) = (2)+(3)+(4)+(5)	Crédito final (7) = (1)+(6)	Crédito dispuesto (8)	Crédito disponible		Modificación s/Cto. final (11) = (6)/ (1)	Gastado s/Cto. final (12) = (8)/ (7)	Disp. bruto s/Cto. final (13) = (9)/ (7)	
				Redistribuciones (3)	Anticipos (4)					Bruto (9) = (7) - (8)	Neto (10) = (9) - (4)				
C.Económica: 60 / C.Funcional: E - ENSEÑANZA		0,00	2,18	0,00	0,00	0,00	3.318,09	3.320,27	1.672,24	1.648,03	1.648,03	-	50,36%	49,64%	
C.Económica: 60 / C.Funcional: EOD - EQUIPAMIENTO DOCENTE		0,00	0,00	18.147,00	18.147,00	0,00	18.147,00	18.147,00	18.147,00	0,00	0,00	0,00	-	100,00%	0,00%
06.03.00.50 - BIOLOGIA CELULAR		6.599,36	1.866,66	3.300,00	3.300,00	0,00	5.166,66	11.766,02	9.154,47	2.611,55	78,39%	77,80%	22,20%	77,80%	22,20%
C.Económica: 2 / C.Funcional: E - ENSEÑANZA		5.545,36	1.794,92	3.300,00	3.300,00	0,00	5.030,92	10.380,28	9.154,47	1.425,81	90,80%	86,52%	100,00%	86,52%	100,00%
C.Económica: 60 / C.Funcional: E - ENSEÑANZA		0,00	131,74	0,00	0,00	0,00	131,74	131,74	0,00	131,74	0,00%	0,00%	100,00%	0,00%	100,00%
C.Económica: 60 / C.Funcional: E - ENSEÑANZA		1.054,00	0,00	0,00	0,00	0,00	1.054,00	1.054,00	0,00	1.054,00	0,00%	0,00%	100,00%	0,00%	100,00%
06.03.00.60 - BIOQUIMICA Y BIOLOGIA MOLECULAR		5.424,05	5.424,05	600,00	600,00	0,00	6.024,05	8.366,13	8.366,13	3.514,26	102,86%	70,42%	29,58%	70,42%	29,58%
C.Económica: 2 / C.Funcional: E - ENSEÑANZA		4.864,34	1.951,34	600,00	600,00	0,00	2.551,34	7.415,68	6.926,84	488,84	52,45%	94,41%	65,9%	94,41%	65,9%
C.Económica: 606.00.50 / C.Funcional: E - ENSEÑANZA		992,00	3.472,71	0,00	0,00	0,00	3.472,71	4.464,71	1.439,29	3.025,42	350,07%	32,24%	67,76%	32,24%	67,76%
06.03.04.20 - GENETICA		6.609,66	6.165,04	1.950,00	1.950,00	-3.000,00	5.115,04	11.724,70	6.940,27	6.940,27	77,39%	40,81%	59,19%	40,81%	59,19%
C.Económica: 2 / C.Funcional: E - ENSEÑANZA		5.617,66	4.021,58	1.950,00	1.950,00	-3.000,00	2.917,58	8.589,24	4.784,43	3.804,81	52,90%	55,70%	44,30%	55,70%	44,30%
C.Económica: 606.00.50 / C.Funcional: E - ENSEÑANZA		992,00	2.143,46	0,00	0,00	0,00	2.143,46	2.143,46	0,00	3.135,46	216,07%	0,00%	100,00%	216,07%	0,00%
06.05 - DERECHO CIVIL. DERECHO FINANCIERO Y TRIBUTARIO		14.092,46	91.941,87	2.083,71	0,00	79,24	94.104,82	108.197,28	6.377,22	101.820,06	667,77%	5,89%	94,11%	5,89%	94,11%
06.05.00.00 - DERECHO CIVIL. DERECHO FINANCIERO Y TRIBUTARIO		3.932,43	39.010,22	2.083,71	0,00	0,00	41.093,33	45.026,32	2.056,79	42.969,57	104,00%	4,57%	95,43%	4,57%	95,43%
C.Económica: 2 / C.Funcional: E - ENSEÑANZA		3.932,43	38.819,08	2.083,71	0,00	0,00	40.902,79	44.835,22	2.056,79	42.778,43	1040,14%	4,59%	95,41%	4,59%	95,41%
C.Económica: 60 / C.Funcional: E - ENSEÑANZA		0,00	191,14	0,00	0,00	0,00	191,14	191,14	0,00	191,14	0,00%	0,00%	100,00%	0,00%	100,00%
06.05.01.30 - DERECHO CIVIL		6.546,06	30.630,85	0,00	0,00	0,00	30.630,85	37.176,91	2.701,30	34.475,61	467,93%	7,27%	92,73%	7,27%	92,73%
C.Económica: 2 / C.Funcional: E - ENSEÑANZA		5.430,06	28.496,07	0,00	0,00	0,00	28.496,07	35.926,13	2.648,22	31.277,91	524,78%	7,81%	92,19%	7,81%	92,19%
C.Económica: 60 / C.Funcional: E - ENSEÑANZA		0,00	230,00	0,00	0,00	0,00	230,00	230,00	0,00	230,00	0,00%	0,00%	100,00%	0,00%	100,00%
C.Económica: 606.00.50 / C.Funcional: E - ENSEÑANZA		1.116,00	1.904,78	0,00	0,00	0,00	1.904,78	3.020,78	53,08	2.967,70	170,68%	1,76%	98,24%	1,76%	98,24%
06.05.01.50 - DERECHO FINANCIERO Y TRIBUTARIO		3.613,97	20.230,80	0,00	0,00	79,24	20.360,04	25.994,01	1.619,13	24.374,88	619,26%	6,23%	93,77%	6,23%	93,77%
C.Económica: 2 / C.Funcional: E - ENSEÑANZA		2.993,97	20.289,80	0,00	0,00	79,24	20.369,01	25.994,01	1.619,13	21.743,88	680,34%	6,93%	93,07%	6,93%	93,07%
C.Económica: 606.00.50 / C.Funcional: E - ENSEÑANZA		620,00	2.011,00	0,00	0,00	0,00	2.011,00	2.631,00	0,00	2.631,00	324,35%	0,00%	100,00%	324,35%	0,00%
06.07 - DERECHO PENAL. FILOSOFIA DEL DERECHO, MORAL Y POLITICA Y FILOSOFIA		14.651,35	55.518,59	3.129,84	0,00	-63,93	58.584,50	78.235,85	13.185,53	60.050,32	399,86%	18,00%	82,00%	18,00%	82,00%
06.07.00.00 - DERECHO PENAL. FILOSOFIA DEL DERECHO, MORAL Y POLITICA Y FILOSOFIA		4.036,86	10.983,59	3.129,84	0,00	-63,93	14.049,30	18.086,36	4.310,85	13.775,71	348,03%	23,83%	76,17%	23,83%	76,17%
C.Económica: 2 / C.Funcional: E - ENSEÑANZA		4.036,86	9.538,99	3.129,84	0,00	-63,93	12.604,96	16.641,72	3.639,29	13.008,79	312,24%	21,83%	78,17%	21,83%	78,17%
C.Económica: 60 / C.Funcional: E - ENSEÑANZA		0,00	1.444,64	0,00	0,00	0,00	1.444,64	1.444,64	677,72	766,92	53,09%	53,09%	53,09%	53,09%	53,09%
06.07.01.70 - DERECHO PENAL		5.621,56	26.544,44	0,00	0,00	0,00	26.544,44	32.166,00	5.159,19	27.006,81	472,19%	16,04%	83,96%	16,04%	83,96%
C.Económica: 2 / C.Funcional: E - ENSEÑANZA		4.629,56	22.612,60	0,00	0,00	-238,98	17.973,62	22.603,18	3.586,09	19.017,09	388,24%	15,87%	84,13%	15,87%	84,13%
C.Económica: 60 / C.Funcional: E - ENSEÑANZA		0,00	0,00	0,00	0,00	0,00	238,98	238,98	231,93	7,05	3,00%	97,05%	3,00%	97,05%	
C.Económica: 606.00.50 / C.Funcional: E - ENSEÑANZA		992,00	8.331,84	0,00	0,00	0,00	8.331,84	9.323,84	1.341,17	7.982,67	89,90%	14,38%	85,62%	14,38%	85,62%
06.07.03.75 - FILOSOFIA		275,01	313,86	0,00	0,00	0,00	313,86	588,87	404,23	184,64	114,13%	68,65%	31,35%	68,65%	31,35%
C.Económica: 2 / C.Funcional: E - ENSEÑANZA		275,01	313,86	0,00	0,00	0,00	313,86	588,87	404,23	184,64	114,13%	68,65%	31,35%	68,65%	31,35%
06.07.03.81 - FILOSOFIA DEL DERECHO		2.729,78	13.241,71	0,00	0,00	0,00	13.241,71	15.971,49	3.226,58	12.744,91	485,08%	20,20%	79,80%	20,20%	79,80%
C.Económica: 2 / C.Funcional: E - ENSEÑANZA		2.171,78	10.196,60	0,00	0,00	0,00	10.196,60	12.368,38	3.226,58	9.141,80	469,50%	26,09%	73,91%	26,09%	73,91%
C.Económica: 606.00.50 / C.Funcional: E - ENSEÑANZA		558,00	3.045,11	0,00	0,00	0,00	3.045,11	3.603,11	0,00	3.603,11	545,72%	0,00%	100,00%	0,00%	100,00%
06.07.03.83 - FILOSOFIA MORAL		1.986,14	4.434,99	0,00	0,00	0,00	4.434,99	6.423,13	84,88	6.338,25	223,07%	1,32%	98,68%	1,32%	98,68%
C.Económica: 2 / C.Funcional: E - ENSEÑANZA		1.864,14	2.760,99	0,00	0,00	0,00	2.760,99	4.625,13	84,88	4.540,25	148,11%	1,84%	98,16%	1,84%	98,16%
C.Económica: 606.00.50 / C.Funcional: E - ENSEÑANZA		124,00	1.674,00	0,00	0,00	0,00	1.674,00	1.798,00	0,00	1.798,00	1350,00%	0,00%	100,00%	1350,00%	0,00%
06.08 - DIDACTICA DE LAS CIENCIAS		25.887,35	89.615,71	2.134,09	0,00	1.348,01	93.097,81	118.985,16	22.987,22	95.997,94	359,63%	19,32%	80,68%	19,32%	80,68%
06.08.00.00 - DIDACTICA DE LAS CIENCIAS		5.738,85	26.176,32	2.134,09	0,00	0,00	28.310,41	34.049,26	5.988,71	28.060,55	493,31%	17,59%	82,41%	17,59%	82,41%
C.Económica: 2 / C.Funcional: E - ENSEÑANZA		5.738,85	26.140,63	2.134,09	0,00	-683,65	27.591,07	33.329,92	5.325,23	28.004,69	480,78%	15,98%	84,02%	15,98%	84,02%
C.Económica: 60 / C.Funcional: E - ENSEÑANZA		0,00	35,69	0,00	0,00	0,00	35,69	719,34	663,48	55,86	155,86%	7,77%	92,23%	7,77%	92,23%
06.08.02.00 - DIDACTICA DE LAS MATEMATICAS		5.279,71	32.174,21	0,00	0,00	0,00	32.174,21	37.453,92	3.711,63	33.742,29	609,39%	6,71%	93,29%	6,71%	93,29%
C.Económica: 2 / C.Funcional: E - ENSEÑANZA		4.597,71	31.724,38	0,00	0,00	-1.000,00	30.724,38	35.322,09	2.370,46	32.951,63	668,25%	20,93%	79,07%	20,93%	79,07%
C.Económica: 60 / C.Funcional: E - ENSEÑANZA		0,00	0,00	0,00	0,00	0,00	1.000,00	1.000,00	208,94	790,66	79,07%	6,71%	93,29%	6,71%	93,29%
C.Económica: 606.00.50 / C.Funcional: E - ENSEÑANZA		682,00	449,83	0,00	0,00	0,00	449,83	1.131,83	1.131,83	0,00	65,96%	100,00%	0,00%	65,96%	100,00%
06.08.02.05 - DIDACTICA DE LAS CIENCIAS EXPERIMENTALES		8.407,23	19.071,08	0,00	0,00	949,77	20.322,65	28.729,88	6.039,56	22.623,32	241,73%	21,26%	78,74%	21,26%	78,74%
C.Económica: 2 / C.Funcional: E - ENSEÑANZA		7.477,23	19.071,08	0,00	0,00	-49,04	19.022,04	26.499,27	4.839,18	21.660,09	254,40%	18,26%	81,74%	18,26%	81,74%
C.Económica: 60 / C.Funcional: E - ENSEÑANZA		0,00	0,00	0,00	0,00	998,81	1.136,63	387,11	749,52	749,52	34,06%	65,94%	34,06%	65,94%	34,06%
C.Económica: 606.00.50 / C.Funcional: E - ENSEÑANZA		930,00	163,98	0,00	0,00	0,00	163,98	880,27	213,71	213,71	17,63%	80,46%	19,54%	17,63%	80,46%
06.08.02.10 - DIDACTICA DE LAS CIENCIAS SOCIALES		6.461,56	11.892,30	0,00	0,00	388,24	12.290,54	18.752,10	7.180,32	11.571,78	190,21%	38,29%	61,71%	38,29%	61,71%
C.Económica: 2 / C.Funcional: E - ENSEÑANZA		5.283,56	9.424,08	0,00	0,00	-86,26	9.335,82	14.619,38	6.566,13	8.053,25	176,70%	44,91%	55,09%	44,91%	55,09%
C.Económica: 60 / C.Funcional: E - ENSEÑANZA		0,00	10,69	0,00	0,00	486,50	497,19	66,79	430,40	430,40	13,43%	86,57%	13,43%	86,57%	
C.Económica: 606.00.50 / C.Funcional: E - ENSEÑANZA		1.178,00	2.457,53	0,00	0,00	0,00	2.457,53	3.635,53	547,53	3.088,13	208,62%	15,06%	84,94%	15,06%	84,94%
06.09 - DIDACTICA DE LA EXPRESION MUSICAL, PLASTICA Y CORPORAL		45.953,20	89.510,65	33.902,83	0,00	7.632,86	176.989,54	69.211,10	107.788,44	107.788,44	285,17%	39,10%	60,90%	39,10%	60,90% </

ANEXO I.1. ESTADO DE APLICACIÓN DE LOS CRÉDITOS PRESUPUESTARIOS SEGÚN ESTRUCTURA ECONÓMICA, ORGÁNICA Y FUNCIONAL. EJERCICIO ECONÓMICO 2022

COD.	DESCRIPCIÓN	Crédito inicial (1)	Remanentes (2)	Modificaciones		Otras modif. (5)	Total modificaciones (6) = (2)+(3)+(4)+(5)	Crédito final (7) = (1)+(6)	Crédito dispuesto (8)	Crédito disponible		Modificación s/Co. final (11) = (6)/7	Gastado s/Co. final (12) = (8)/7	Disp. bruto s/Co. final (13) = (9)/7
				Redistribuciones (3)	Anticipos (4)					Bruto (9) = (7)-(8)	Neto (10) = (9)-(4)			
C.Económica: 606.00.50 / C.Funcional: E - ENSEÑANZA		0,00	81,69	0,00	0,00	0,00	81,69	0,00	0,00	81,69	81,69	-	0,00%	100,00%
06.09.01.85 - DIBUIO		1.851,43	1.612,81	0,00	0,00	0,00	1.612,81	3.464,24	1.238,63	2.225,61	2.225,61	87,11%	35,75%	64,25%
C.Económica: 2 / C.Funcional: E - ENSEÑANZA		1.727,43	1.378,32	0,00	0,00	-266,00	1.112,32	2.839,75	657,31	2.182,44	2.182,44	64,39%	23,15%	76,85%
C.Económica: 60 / C.Funcional: E - ENSEÑANZA		0,00	208,65	0,00	0,00	266,00	291,84	297,52	297,52	34,32	34,32	88,24%	11,76%	11,76%
C.Económica: 606.00.50 / C.Funcional: E - ENSEÑANZA		124,00	208,65	0,00	0,00	208,65	332,65	332,65	332,65	8,85	8,85	168,27%	97,34%	2,66%
06.09.01.87 - DIDACTICA DE LA EXPRESION CORPORAL		16.019,34	17.710,88	893,00	0,00	2.485,48	21.089,36	37.108,70	13.981,11	23.127,59	23.127,59	131,65%	37,68%	65,83%
C.Económica: 2 / C.Funcional: E - ENSEÑANZA		14.593,34	16.066,09	893,00	0,00	-219,80	16.739,29	34.332,63	20.627,02	20.627,02	114,70%	62,32%	62,32%	
C.Económica: 60 / C.Funcional: E - ENSEÑANZA		0,00	38,22	0,00	0,00	2.705,28	2.743,50	2.588,34	2.588,34	155,16	155,16	94,34%	5,66%	5,66%
C.Económica: 606.00.50 / C.Funcional: E - ENSEÑANZA		1.426,00	1.606,57	0,00	0,00	1.606,57	3.032,57	687,16	687,16	2.345,41	2.345,41	112,66%	22,66%	77,34%
06.09.01.89 - DIDACTICA EXPRESION MUSICAL		8.098,17	17.692,44	0,00	0,00	-76,94	17.615,50	25.713,67	4.282,50	21.431,17	21.431,17	17,52%	16,85%	83,35%
C.Económica: 2 / C.Funcional: E - ENSEÑANZA		6.982,17	17.584,25	0,00	0,00	-76,94	17.471,31	24.453,48	4.282,50	20.170,98	20.170,98	250,23%	17,51%	82,49%
C.Económica: 60 / C.Funcional: E - ENSEÑANZA		0,00	144,19	0,00	0,00	1.441,19	1.441,19	0,00	0,00	1.116,00	1.116,00	0,00%	0,00%	100,00%
C.Económica: 606.00.50 / C.Funcional: E - ENSEÑANZA		7.096,64	1.907,05	0,00	0,00	454,23	3.061,28	10.157,92	7.211,15	2.946,77	2.946,77	43,14%	70,99%	29,01%
C.Económica: 2 / C.Funcional: E - ENSEÑANZA		6.228,64	1.878,96	0,00	0,00	-1.266,45	1.312,51	7.541,15	4.659,69	2.881,46	2.881,46	21,07%	61,79%	38,21%
C.Económica: 60 / C.Funcional: E - ENSEÑANZA		0,00	28,09	0,00	0,00	1.720,68	1.748,77	1.683,46	1.683,46	65,31	65,31	96,27%	3,73%	3,73%
C.Económica: 606.00.50 / C.Funcional: E - ENSEÑANZA		868,00	0,00	0,00	0,00	0,00	868,00	868,00	868,00	0,00	0,00	0,00%	0,00%	0,00%
06.09.02.45 - EDUCACION FISICA Y DEPORTIVA		2.933,73	2.840,50	0,00	0,00	0,00	2.840,50	5.774,23	1.204,67	4.569,56	4.569,56	96,82%	20,86%	79,14%
C.Económica: 2 / C.Funcional: E - ENSEÑANZA		2.685,73	2.229,56	0,00	0,00	0,00	2.229,56	4.915,29	1.204,67	3.710,62	3.710,62	83,02%	24,51%	75,49%
C.Económica: 60 / C.Funcional: E - ENSEÑANZA		248,00	248,00	0,00	0,00	0,00	248,00	0,00	0,00	496,00	496,00	100,00%	0,00%	100,00%
C.Económica: 606.00.50 / C.Funcional: E - ENSEÑANZA		1.028,04	1.010,62	500,00	0,00	100,00	1.610,62	2.638,66	2.136,04	502,62	502,62	156,67%	80,95%	19,05%
C.Económica: 2 / C.Funcional: E - ENSEÑANZA		904,04	606,59	500,00	0,00	-118,00	1.324,59	2.228,63	2.136,04	92,59	92,59	146,52%	95,85%	4,15%
C.Económica: 60 / C.Funcional: E - ENSEÑANZA		0,00	404,03	0,00	0,00	-118,00	286,03	286,03	286,03	0,00	0,00	0,00%	0,00%	100,00%
C.Económica: 606.00.50 / C.Funcional: E - ENSEÑANZA		124,00	0,00	0,00	0,00	0,00	124,00	124,00	124,00	0,00	0,00	0,00%	0,00%	100,00%
06.10 - ECONOMIA		21.669,65	28.714,90	9.141,68	0,00	7.299,78	45.156,36	66.925,01	23.564,76	43.260,25	43.260,25	208,39%	35,26%	64,74%
06.10.00.00 - ECONOMIA		4.914,66	9.719,42	9.141,68	0,00	1.399,78	20.260,88	25.175,54	7.732,85	17.442,69	17.442,69	412,25%	30,72%	69,28%
C.Económica: 2 / C.Funcional: E - ENSEÑANZA		4.914,66	9.625,48	9.141,68	0,00	1.399,78	20.166,94	25.081,60	7.732,85	17.348,75	17.348,75	410,34%	30,83%	69,17%
C.Económica: 60 / C.Funcional: E - ENSEÑANZA		0,00	93,94	0,00	0,00	0,00	93,94	0,00	0,00	93,94	93,94	0,00%	0,00%	100,00%
06.10.02.25 - ECONOMIA APLICADA		11.897,39	15.177,22	0,00	0,00	400,00	15.577,22	27.474,61	8.608,20	18.866,41	18.866,41	130,93%	31,33%	68,67%
C.Económica: 2 / C.Funcional: E - ENSEÑANZA		9.293,39	14.882,47	0,00	0,00	0,00	14.882,47	24.175,86	5.311,82	18.864,04	18.864,04	160,14%	21,97%	78,03%
C.Económica: 60 / C.Funcional: E - ENSEÑANZA		2,604,00	294,75	0,00	0,00	400,00	694,75	694,75	692,38	2,37	2,37	99,66%	0,34%	0,34%
C.Económica: 606.00.50 / C.Funcional: E - ENSEÑANZA		2.131,53	2.524,68	0,00	0,00	0,00	2.524,68	4.656,21	1.837,03	2.819,18	2.819,18	118,44%	39,45%	60,55%
06.10.04.15 - FUNDAMENTOS DEL ANALISIS ECONOMICO		1.759,53	2.367,65	0,00	0,00	0,00	2.367,65	4.127,18	1.725,47	2.401,71	2.401,71	134,56%	41,81%	58,19%
C.Económica: 2 / C.Funcional: E - ENSEÑANZA		0,00	157,03	0,00	0,00	0,00	157,03	157,03	157,03	0,00	0,00	0,00%	0,00%	100,00%
C.Económica: 60 / C.Funcional: E - ENSEÑANZA		372,00	0,00	0,00	0,00	0,00	372,00	372,00	372,00	0,00	0,00	0,00%	0,00%	100,00%
C.Económica: 606.00.50 / C.Funcional: E - ENSEÑANZA		2.725,07	1.293,58	0,00	0,00	5.300,00	6.793,58	9.518,65	5.386,68	4.131,97	4.131,97	249,30%	56,59%	43,41%
C.Económica: 2 / C.Funcional: E - ENSEÑANZA		2.229,07	1.293,58	0,00	0,00	5.300,00	6.793,58	9.022,65	5.386,68	3.635,97	3.635,97	304,77%	59,70%	40,30%
C.Económica: 60 / C.Funcional: E - ENSEÑANZA		496,00	0,00	0,00	0,00	0,00	496,00	496,00	0,00	496,00	496,00	0,00%	0,00%	100,00%
06.12 - ESTADISTICA E INVESTIGACION OPERATIVA		16.107,43	104.518,99	1.301,47	0,00	-1.388,80	105.681,66	121.789,09	15.266,72	106.522,37	106.522,37	656,11%	12,54%	87,46%
06.12.00.00 - ESTADISTICA E INVESTIGACION OPERATIVA		4.083,62	54.674,70	1.301,47	0,00	-1.388,80	55.837,37	59.920,99	8.239,04	51.681,95	51.681,95	1367,35%	13,75%	86,25%
C.Económica: 2 / C.Funcional: E - ENSEÑANZA		4.083,62	46.661,51	1.301,47	0,00	-2.368,66	45.594,32	49.677,94	5.167,65	44.510,29	44.510,29	1116,52%	10,40%	89,60%
C.Económica: 60 / C.Funcional: E - ENSEÑANZA		0,00	8.013,19	0,00	0,00	2.229,86	10.243,05	10.243,05	3.071,39	7.171,66	7.171,66	70,01%	29,99%	70,01%
06.12.02.65 - ESTADISTICA E INVESTIGACION OPERATIVA		12.023,81	49.844,29	0,00	0,00	0,00	49.844,29	61.868,10	7.027,68	54.840,42	54.840,42	414,55%	11,36%	88,64%
C.Económica: 2 / C.Funcional: E - ENSEÑANZA		9.171,81	48.119,85	0,00	0,00	-78,15	48.041,70	57.213,51	5.393,01	51.820,50	51.820,50	523,80%	9,43%	90,57%
C.Económica: 60 / C.Funcional: E - ENSEÑANZA		2.852,00	1.141,78	0,00	0,00	78,15	1.219,93	1.091,90	1.091,90	1.110,83	1.110,83	8,94%	8,94%	91,06%
C.Económica: 606.00.50 / C.Funcional: E - ENSEÑANZA		2.852,00	582,66	0,00	0,00	0,00	582,66	1.325,57	1.325,57	1.909,09	1.909,09	20,43%	44,42%	55,58%
06.13 - INGENIERIA GRAFICA, DISEÑO Y PROYECTOS		15.284,11	55.515,59	21.417,09	0,00	917,49	77.859,17	93.134,28	45.794,99	47.339,29	47.339,29	509,35%	49,17%	50,83%
06.13.00.00 - INGENIERIA GRAFICA, DISEÑO Y PROYECTOS		1.127,42	16.331,67	17.004,09	0,00	-1.030,96	32.304,80	36.427,22	24.310,63	12.110,63	12.110,63	783,64%	66,75%	33,25%
C.Económica: 2 / C.Funcional: E - ENSEÑANZA		4.122,42	16.324,25	-1.142,04	0,00	-1.471,11	13.711,10	17.833,52	5.743,41	12.090,11	12.090,11	332,60%	32,21%	67,79%
C.Económica: 60 / C.Funcional: E - ENSEÑANZA		0,00	7,42	0,00	0,00	440,15	447,57	447,57	427,16	20,41	20,41	95,44%	4,56%	4,56%
C.Económica: 606.00.50 / C.Funcional: E - ENSEÑANZA		0,00	0,00	18.146,13	0,00	0,00	18.146,13	18.146,13	18.146,13	0,11	0,11	100,00%	0,00%	0,00%
06.13.03.05 - EXPRESION GRAFICA EN LA INGENIERIA		7.514,55	12.485,94	480,56	0,00	1.848,77	14.815,27	22.329,82	5.354,78	16.975,04	16.975,04	197,15%	23,98%	76,02%
C.Económica: 2 / C.Funcional: E - ENSEÑANZA		6.398,55	12.364,87	480,56	0,00	1.218,68	14.064,66	21.462,66	3.530,31	16.932,35	16.932,35	219,80%	17,25%	82,75%
C.Económica: 60 / C.Funcional: E - ENSEÑANZA		0,00	121,07	0,00	0,00	630,09	751,16	751,16	733,98	17,18	17,18	97,71%	2,29%	2,29%
C.Económica: 606.00.50 / C.Funcional: E - ENSEÑANZA		1.116,00	0,00	0,00	0,00	0,00	1.116,00	1.090,49	25,51	25,51	0,00%	0,00%	97,71%	
06.13.07.20 - PROYECTOS DE INGENIERIA		3.647,14	8.829,11	525,84	0,00	-427,33	8.927,62	12.574,76	5.711,14	6.863,62	6.863,62	244,78%	45,42%	54,58%
C.Económica: 2 / C.Funcional: E - ENSEÑANZA		2.965,14	8.731,01	525,84	0,00	-539,12	8.717,73	11.682,87	4.819,25	6.863,62	6.863,62	294,01%	41,25%	58,75%
C.Económica: 60 / C.Funcional: E - ENSEÑANZA		0,00	73,07	0,00	0,00	111,79	184,86	184,86	0,00	0,00	0,00	100,00%	0,00%	0,00%
C.Económica: 606.00.50 / C.Funcional: E - ENSEÑANZA		682,00	25,03	0,00	0,00	0,00	25,03	707,03	0,00	0,00	0,00	3,67%	100,00%	0,00%

ANEXO I.1. ESTADO DE APLICACIÓN DE LOS CRÉDITOS PRESUPUESTARIOS SEGÚN ESTRUCTURA ECONÓMICA, ORGÁNICA Y FUNCIONAL. EJERCICIO ECONÓMICO 2022

COD.	DESCRIPCIÓN	Crédito inicial (1)	Remanentes (2)	Modificaciones		Otras modif. (5)	Total modificaciones (6) = (2)+(3)+(4)+(5)	Crédito final (7) = (1)+(6)	Crédito dispuesto (8)	Crédito disponible		Modificación s/Cto. final (11) = (6)/ (1)	Gastado s/Cto. final (12) = (8)/ (7)	Disp. bruto s/Cto. final (13) = (9)/ (7)	
				Redistribuciones (3)	Anticipos (4)					Bruto (9) = (7)-(8)	Neto (10) = (9)-(8)				
06.13.00.00 - SECCION DEPARTAMENTAL DE INGENIERIA GRAFICA, DISEÑO Y PROYECTOS															
C.Económica: 2 / C.Funcional: E - ENSEÑANZA		0,00	17.868,87	3.406,60	0,00	527,01	21.802,48	10.412,48	11.390,00	0,00	11.390,00	-	47,76%	52,24%	
C.Económica: 60 / C.Funcional: E - ENSEÑANZA		0,00	15.881,17	3.406,60	0,00	-5.608,31	13.679,46	3.489,83	10.189,63	0,00	10.189,63	-	74,49%	25,51%	
C.Económica: 606.00.50 / C.Funcional: E - ENSEÑANZA		0,00	153,54	0,00	0,00	6.135,32	6.288,86	5.324,09	964,77	0,00	964,77	-	84,66%	15,34%	
C.Económica: 606.00.50 / C.Funcional: E - ENSEÑANZA		0,00	1.834,16	0,00	0,00	0,00	1.834,16	1.598,56	235,60	0,00	235,60	-	87,15%	12,85%	
06.14 - FIOLOGIA ESPAÑOLA		21.062,30	51.276,05	2.712,37	0,00	-2.694,95	51.293,47	18.688,59	53.667,18	243,53%	53.667,18	243,53%	25,83%	74,17%	
C.Económica: 2 / C.Funcional: E - ENSEÑANZA		4.864,82	24.136,06	2.407,37	0,00	-1.500,00	25.043,43	29.908,25	23.046,56	514,79%	23.046,56	514,79%	22,94%	77,06%	
C.Económica: 2 / C.Funcional: E - ENSEÑANZA		4.864,82	22.687,88	2.407,37	0,00	-3.600,00	21.495,25	26.360,07	19.498,38	19,48%	19.498,38	441,85%	26,03%	73,97%	
C.Económica: 60 / C.Funcional: E - ENSEÑANZA		0,00	1.448,18	0,00	0,00	2.100,00	3.548,18	0,00	3.548,18	0,00	3.548,18	-	0,00%	100,00%	
C.Económica: 606.00.50 / C.Funcional: E - ENSEÑANZA		3.178,54	6.065,11	0,00	0,00	0,00	6.065,11	9.243,65	7.546,91	18,36%	7.546,91	18,36%	81,64%	18,36%	
C.Económica: 2 / C.Funcional: E - ENSEÑANZA		2.620,54	4.687,00	0,00	0,00	0,00	4.687,00	8.160,22	6.491,52	11,77%	6.491,52	11,77%	88,83%	11,77%	
C.Económica: 60 / C.Funcional: E - ENSEÑANZA		0,00	271,91	0,00	0,00	0,00	271,91	0,00	271,91	0,00	271,91	-	0,00%	100,00%	
C.Económica: 606.00.50 / C.Funcional: E - ENSEÑANZA		558,00	1.106,20	0,00	0,00	0,00	1.106,20	880,72	783,48	198,24%	783,48	198,24%	52,92%	47,08%	
C.Económica: 2 / C.Funcional: E - ENSEÑANZA		6.252,49	10.981,94	305,00	0,00	-395,00	10.891,94	12.144,43	12.621,14	174,20%	12.621,14	174,20%	26,38%	73,62%	
C.Económica: 606.00.50 / C.Funcional: E - ENSEÑANZA		5.012,49	10.197,37	305,00	0,00	-395,00	10.107,37	15.119,86	10.644,44	201,64%	10.644,44	201,64%	29,60%	70,40%	
C.Económica: 60 / C.Funcional: E - ENSEÑANZA		0,00	343,75	0,00	0,00	0,00	343,75	0,00	343,75	0,00	343,75	-	0,00%	100,00%	
C.Económica: 606.00.50 / C.Funcional: E - ENSEÑANZA		1.240,00	440,82	0,00	0,00	0,00	440,82	47,87	1.632,95	35,55%	1.632,95	35,55%	2,85%	97,15%	
C.Económica: 2 / C.Funcional: E - ENSEÑANZA		1.848,72	3.616,31	0,00	0,00	450,05	4.066,36	2.198,40	3.716,68	37,17%	3.716,68	37,17%	62,83%	37,17%	
C.Económica: 2 / C.Funcional: E - ENSEÑANZA		1.476,72	2.873,30	0,00	0,00	-300,00	2.573,30	946,63	3.103,39	174,26%	3.103,39	174,26%	23,37%	76,63%	
C.Económica: 60 / C.Funcional: E - ENSEÑANZA		0,00	0,00	0,00	0,00	750,05	750,05	137,76	612,29	-	612,29	-	18,37%	81,63%	
C.Económica: 606.00.50 / C.Funcional: E - ENSEÑANZA		372,00	743,01	0,00	0,00	0,00	743,01	1.114,01	1,00	199,73%	1,00	199,73%	99,91%	0,09%	
C.Económica: 2 / C.Funcional: E - ENSEÑANZA		4.917,73	6.476,63	0,00	0,00	-1.250,00	10.144,36	3.408,47	6.735,89	106,28%	6.735,89	106,28%	33,60%	66,40%	
C.Económica: 60 / C.Funcional: E - ENSEÑANZA		3.925,73	4.636,59	0,00	0,00	-1.250,00	3.386,59	7.312,32	3.903,85	86,27%	3.903,85	86,27%	46,61%	53,39%	
C.Económica: 606.00.50 / C.Funcional: E - ENSEÑANZA		992,00	1.775,04	0,00	0,00	0,00	1.775,04	2.767,04	2.767,04	0,00%	2.767,04	178,94%	0,00%	100,00%	
06.15 - FIOLOGIA INGLESA		19.684,81	75.515,18	3.629,38	0,00	-2.150,00	76.994,56	96.979,37	25.531,90	71.147,47	391,14%	71.147,47	26,41%	73,59%	
C.Económica: 2 / C.Funcional: E - ENSEÑANZA		4.518,44	24.109,89	3.629,38	0,00	2.350,00	30.089,27	34.607,71	26.258,97	66,52%	26.258,97	66,52%	24,12%	75,88%	
C.Económica: 2 / C.Funcional: E - ENSEÑANZA		4.518,44	22.559,33	3.629,38	0,00	840,33	27.029,04	31.547,48	6.273,13	35,27%	31.547,48	35,27%	19,88%	80,12%	
C.Económica: 60 / C.Funcional: E - ENSEÑANZA		0,00	750,09	0,00	0,00	1.509,67	1.584,76	1.584,76	1.529,21	56,55	1.529,21	56,55	96,43%	3,57%	
C.Económica: 606.00.50 / C.Funcional: E - ENSEÑANZA		0,00	1.475,47	0,00	0,00	0,00	1.475,47	547,40	928,07	-	928,07	-	37,10%	62,90%	
C.Económica: 2 / C.Funcional: E - ENSEÑANZA		15.166,37	51.405,29	0,00	0,00	-4.500,00	46.905,29	62.071,66	17.183,16	44,88%	44.888,50	309,27%	27,68%	72,32%	
C.Económica: 60 / C.Funcional: E - ENSEÑANZA		11.322,37	46.836,33	0,00	0,00	-4.516,61	42.319,72	53.642,09	16.269,95	37,37%	37.372,44	373,77%	30,33%	69,67%	
C.Económica: 606.00.50 / C.Funcional: E - ENSEÑANZA		3.844,00	4.551,32	0,00	0,00	0,00	4.551,32	880,27	7.515,05	1,01	7.515,05	1,01	97,05%	2,95%	
06.16 - FISICA		15.177,42	107.296,11	4.956,28	0,00	0,00	112.252,39	127.429,81	16.722,20	109.757,61	719,60%	109.757,61	13,87%	86,13%	
C.Económica: 2 / C.Funcional: E - ENSEÑANZA		4.094,06	97.489,87	4.956,28	0,00	0,00	102.446,15	106.540,21	4.384,09	102.156,12	2502,31%	102.156,12	4,11%	95,89%	
C.Económica: 2 / C.Funcional: E - ENSEÑANZA		4.094,06	97.360,79	0,00	0,00	-400,00	96.960,79	101.054,85	473,25	100.581,60	2368,33%	100.581,60	0,47%	99,53%	
C.Económica: 60 / C.Funcional: E - ENSEÑANZA		0,00	0,00	468,39	0,00	0,00	468,39	468,39	0,00	0,00	0,00	-	100,00%	0,00%	
C.Económica: 606.00.50 / C.Funcional: E - ENSEÑANZA		0,00	122,31	0,00	0,00	400,00	522,31	522,31	0,00	522,31	522,31	-	0,00%	100,00%	
C.Económica: 606.00.50 / C.Funcional: E - ENSEÑANZA		0,00	0,00	4.487,89	0,00	0,00	4.487,89	3.442,45	1.045,44	1.045,44	-	1.045,44	-	76,71%	23,29%
C.Económica: 606.00.50 / C.Funcional: E - ENSEÑANZA		848,87	4.784,41	0,00	0,00	0,00	4.784,41	6,77	6,77	6,77	6,77	-	0,00%	100,00%	
C.Económica: 2 / C.Funcional: E - ENSEÑANZA		728,87	2.313,64	0,00	0,00	-350,00	1.963,64	2.688,51	516,88	2.171,63	270,90%	2.171,63	19,23%	80,77%	
C.Económica: 60 / C.Funcional: E - ENSEÑANZA		0,00	533,17	0,00	0,00	350,00	883,17	796,45	86,72	86,72	86,72	-	90,18%	9,82%	
C.Económica: 606.00.50 / C.Funcional: E - ENSEÑANZA		124,00	1.937,60	0,00	0,00	0,00	1.937,60	2.061,60	0,00	0,00	1562,58%	100,00%	0,00%	0,00%	
C.Económica: 2 / C.Funcional: E - ENSEÑANZA		9.192,58	3.133,74	0,00	0,00	0,00	3.133,74	9.049,32	3.276,41	34,09%	3.276,41	34,09%	73,42%	26,58%	
C.Económica: 606.00.50 / C.Funcional: E - ENSEÑANZA		7.580,58	2.597,16	0,00	0,00	-1.620,00	977,16	8.557,74	7.485,03	1.072,71	12,89%	1.072,71	87,47%	12,53%	
C.Económica: 60 / C.Funcional: E - ENSEÑANZA		1.612,00	89,74	0,00	0,00	1.620,00	1.709,74	1.526,86	182,88	182,88	182,88	-	89,30%	10,70%	
C.Económica: 606.00.50 / C.Funcional: E - ENSEÑANZA		1.041,91	446,84	0,00	0,00	0,00	446,84	3.002	2.020,82	2.020,82	2.020,82	-	72,72%	27,28%	
C.Económica: 2 / C.Funcional: E - ENSEÑANZA		1.041,91	1.888,09	0,00	0,00	0,00	1.888,09	2.930,00	863,27	2.066,73	181,21%	2.066,73	181,21%	70,54%	
C.Económica: 606.00.50 / C.Funcional: E - ENSEÑANZA		917,91	1.165,49	0,00	0,00	-840,00	325,49	311,35	932,05	35,46%	932,05	35,46%	25,04%	74,96%	
C.Económica: 60 / C.Funcional: E - ENSEÑANZA		0,00	30,49	0,00	0,00	0,00	30,49	870,49	318,57	318,57	318,57	-	63,40%	36,60%	
C.Económica: 606.00.50 / C.Funcional: E - ENSEÑANZA		124,00	692,11	0,00	0,00	0,00	692,11	816,11	816,11	558,15%	816,11	558,15%	0,00%	100,00%	
06.17 - GEOLOGIA		14.400,42	17.338,96	11.324,56	0,00	0,00	28.663,52	43.063,94	20.986,45	22.077,49	199,05%	22.077,49	46,73%	51,27%	
C.Económica: 2 / C.Funcional: E - ENSEÑANZA		3.869,53	14.197,81	11.324,56	0,00	0,00	35.992,73	39.862,26	18.649,65	21.212,61	59,16%	21.212,61	46,73%	53,21%	
C.Económica: 2 / C.Funcional: E - ENSEÑANZA		3.869,53	9.612,73	13.641,38	0,00	0,00	23.254,11	27.123,64	12.410,66	14.712,98	600,95%	14.712,98	400,00%	54,24%	
C.Económica: 60 / C.Funcional: E - ENSEÑANZA		0,00	0,00	513,20	0,00	0,00	513,20	513,20	0,00	0,00	-	0,00	-	100,00%	
C.Económica: 606.00.50 / C.Funcional: E - ENSEÑANZA		0,00	821,20	0,00	0,00	0,00	821,20	821,20	0,00	821,20	821,20	-	0,00%	100,00%	
C.Económica: 2 / C.Funcional: E - ENSEÑANZA		0,00	0,00	4.720,09	0,00	0,00	4.720,09	4.720,09	0,00	0,00	-	0,00	-	100,00%	
C.Económica: 606.00.50 / C.Funcional: E - ENSEÑANZA		0,00	3.763,88	2.920,25	0,00	0,00	6.684,13	1.005,70	5.678,43	-	5.678,43	-	15,05%	84,95%	
C.Económica: 60 / C.Funcional: E - ENSEÑANZA		3.112,05	292,54	-3.404,59	0,00	0,00	-3.112,05	0,00	0,00	-	0,00	-	-	-	
C.Económica: 606.00.50 / C.Funcional: E - ENSEÑANZA		2.430,05	292,54	-2.722,59	0,00	0,00	-2.430,05	0,00	0,00	-	0,00	-	-	-	

ANEXO I.1. ESTADO DE APLICACIÓN DE LOS CRÉDITOS PRESUPUESTARIOS SEGÚN ESTRUCTURA ECONÓMICA, ORGÁNICA Y FUNCIONAL. EJERCICIO ECONÓMICO 2022

COD.	DESCRIPCIÓN	Crédito inicial (1)	Remanentes (2)	Modificaciones		Otras modif. (5)	Total modificaciones (6) = (2)+(3)+(4)+(5)	Crédito final (7) = (1)+(6)	Crédito dispuesto (8)	Crédito disponible		Modificación s/Co. final (11) = (6)/ (1)	Gastado s/Co. final (12) = (8)/ (7)	Disp. bruto s/Co. final (13) = (9)/ (7)
				Redistribuciones (3)	Anticipos (4)					Bruto (9) = (7)-(8)	Neto (10) = (9)-(4)			
	C.Económica: 606.00.50 / C.Funcional: E - ENSEÑANZA	682,00	0,00	-682,00	0,00	0,00	-682,00	0,00	0,00	0,00	-100,00%	-	-	-
	06.17.02.40 - EDAFOLOGÍA Y QUÍMICA AGRÍCOLA	1.143,72	2.340,72	-3.484,44	0,00	0,00	-1.143,72	0,00	0,00	0,00	-100,00%	-	-	-
	C.Económica: 2 / C.Funcional: E - ENSEÑANZA	895,72	1.844,72	-2.740,44	0,00	0,00	-895,72	0,00	0,00	0,00	-100,00%	-	-	-
	C.Económica: 606.00.50 / C.Funcional: E - ENSEÑANZA	248,00	496,00	-744,00	0,00	0,00	-248,00	0,00	0,00	0,00	-100,00%	-	-	-
	06.17.02.80 - ESTRATIGRAFÍA	3.916,39	149,70	-4.066,09	0,00	0,00	-3.916,39	0,00	0,00	0,00	-100,00%	-	-	-
	C.Económica: 2 / C.Funcional: E - ENSEÑANZA	2.924,39	143,45	-3.067,84	0,00	0,00	-2.924,39	0,00	0,00	0,00	-100,00%	-	-	-
	C.Económica: 606.00.50 / C.Funcional: E - ENSEÑANZA	992,00	6,25	-998,25	0,00	0,00	-992,00	0,00	0,00	0,00	-100,00%	-	-	-
	06.17.04.27 - GEODINÁMICA EXTERNA	1.453,31	111,72	-1.565,03	0,00	0,00	-1.453,31	0,00	0,00	0,00	-100,00%	-	-	-
	C.Económica: 2 / C.Funcional: E - ENSEÑANZA	1.083,31	111,72	-1.195,03	0,00	0,00	-1.083,31	0,00	0,00	0,00	-100,00%	-	-	-
	C.Económica: 606.00.50 / C.Funcional: E - ENSEÑANZA	372,00	0,00	-372,00	0,00	0,00	-372,00	0,00	0,00	0,00	-100,00%	-	-	-
	06.17.04.28 - GEODINÁMICA INTERNA	905,42	44,79	-950,21	0,00	0,00	-905,42	0,00	0,00	0,00	-100,00%	-	-	-
	C.Económica: 2 / C.Funcional: E - ENSEÑANZA	781,42	44,79	-826,21	0,00	0,00	-781,42	0,00	0,00	0,00	-100,00%	-	-	-
	C.Económica: 606.00.50 / C.Funcional: E - ENSEÑANZA	124,00	0,00	-124,00	0,00	0,00	-124,00	0,00	0,00	0,00	-100,00%	-	-	-
	06.17.10.00 - SECCIÓN DEPARTAMENTAL DE GEOLOGÍA	0,00	201,68	3.000,00	0,00	0,00	3.201,68	2.336,80	864,88	864,88	-	72,99%	27,01%	
	C.Económica: 2 / C.Funcional: E - ENSEÑANZA	0,00	199,43	3.000,00	0,00	0,00	3.199,43	2.336,80	862,63	862,63	-	73,04%	26,96%	
	C.Económica: 60 / C.Funcional: E - ENSEÑANZA	0,00	2,25	0,00	0,00	0,00	2,25	0,00	2,25	0,00	-	0,00%	100,00%	
	06.18 - INFORMÁTICA	55.390,90	140.740,50	17.488,49	0,00	2.320,20	160.549,19	215.940,09	24.505,72	191.434,37	289,85%	11,35%	88,65%	
	06.18.00.00 - INFORMÁTICA	10.106,42	66.220,43	17.488,49	0,00	2.320,20	86.029,12	96.135,54	4.605,23	91.530,31	851,23%	4,79%	95,21%	
	C.Económica: 2 / C.Funcional: E - ENSEÑANZA	10.106,42	65.674,83	17.488,49	0,00	-21.679,80	61.483,52	71.589,94	4.605,23	66.984,71	608,36%	6,43%	93,57%	
	C.Económica: 60 / C.Funcional: E - ENSEÑANZA	0,00	545,60	0,00	0,00	24.000,00	24.545,60	0,00	0,00	24.545,60	-	0,00%	100,00%	
	06.18.00.35 - ARQUITECTURA Y TECNOLOGÍA DE LOS COMPUTADORES	7.109,85	19.526,88	0,00	0,00	0,00	19.526,88	26.636,73	1.647,51	24.989,22	274,65%	6,19%	93,81%	
	C.Económica: 2 / C.Funcional: E - ENSEÑANZA	6.365,85	18.664,03	0,00	0,00	0,00	18.664,03	28,73	24.747,15	293,19%	1,13%	98,87%		
	C.Económica: 60 / C.Funcional: E - ENSEÑANZA	744,00	242,07	0,00	0,00	0,00	242,07	0,00	242,07	0,00	0,00%	100,00%		
	06.18.00.75 - CIENCIA DE LA COMPUTACIÓN E INTELIGENCIA ARTIFICIAL	7.007,45	15.182,21	0,00	0,00	0,00	15.182,21	22.189,66	665,34	21.524,32	303,44%	3,00%	97,00%	
	C.Económica: 2 / C.Funcional: E - ENSEÑANZA	6.015,45	11.880,65	0,00	0,00	0,00	11.880,65	17.896,10	665,34	17.230,76	197,50%	3,72%	96,28%	
	C.Económica: 60 / C.Funcional: E - ENSEÑANZA	992,00	888,48	0,00	0,00	0,00	888,48	0,00	0,00	1.880,48	89,56%	0,00%	100,00%	
	06.18.05.05 - LENGUAJES Y SISTEMAS INFORMÁTICOS	31.167,18	39.810,98	0,00	0,00	0,00	39.810,98	70.978,16	17.587,64	53.390,52	127,73%	24,78%	75,22%	
	C.Económica: 2 / C.Funcional: E - ENSEÑANZA	26.579,18	38.082,41	0,00	0,00	-9.000,00	29.082,41	55.661,59	5.335,18	50.326,41	109,42%	9,59%	90,41%	
	C.Económica: 60 / C.Funcional: E - ENSEÑANZA	0,00	1.728,57	0,00	0,00	9.000,00	10.728,57	7.789,78	2.939,79	2.939,79	-	72,60%	27,40%	
	C.Económica: 606.00.50 / C.Funcional: E - ENSEÑANZA	4.586,00	0,00	0,00	0,00	0,00	4.586,00	4.465,68	124,32	124,32	0,00%	97,29%	2,71%	
	06.19 - INGENIERÍA CARTOGRAFICA, GEODESIA Y FOTOGRAMETRIA	14.059,69	56.741,75	24.317,87	0,00	2.010,25	83.069,87	97.129,56	38.423,57	58.703,99	590,84%	39,56%	60,44%	
	06.19.00.00 - INGENIERÍA CARTOGRAFICA, GEODESIA Y FOTOGRAMETRIA	3.760,10	50.572,54	10.389,12	0,00	-2.455,48	68.506,18	62.266,28	6.106,52	56.159,76	1555,97%	9,81%	90,19%	
	C.Económica: 2 / C.Funcional: E - ENSEÑANZA	0,00	0,00	194,25	0,00	0,00	194,25	0,00	0,00	0,00	-	100,00%	0,00%	
	C.Económica: 60 / C.Funcional: E - ENSEÑANZA	0,00	200,95	0,00	0,00	0,00	200,95	0,00	0,00	200,95	-	0,00%	100,00%	
	06.19.05.05 - INGENIERÍA CARTOGRAFICA, GEODESIA Y FOTOGRAMETRIA	10.299,59	5.968,26	0,00	0,00	4.465,73	20.733,58	18.390,30	2.343,28	2.343,28	101,30%	88,70%	11,30%	
	C.Económica: 2 / C.Funcional: E - ENSEÑANZA	7.571,59	3.397,11	0,00	0,00	4.657,3	3.862,84	11.434,43	11.324,83	109,60	51,02%	99,04%	0,96%	
	C.Económica: 60 / C.Funcional: E - ENSEÑANZA	2.467,10	2.467,10	0,00	0,00	4.000,00	6.467,10	4.409,23	2.057,87	2.057,87	-	68,18%	31,82%	
	C.Económica: 606.00.50 / C.Funcional: E - ENSEÑANZA	2.728,00	104,05	0,00	0,00	0,00	104,05	2.832,05	2.656,24	175,81	3,81%	93,79%	6,21%	
	06.20 - INGENIERIA ELECTRICA	14.750,84	8.252,16	21.080,58	0,00	-1.445,59	27.887,15	42.637,99	34.873,57	7.764,42	189,05%	81,79%	18,21%	
	06.20.00.00 - INGENIERIA ELECTRICA	3.938,90	3.670,79	15.080,58	0,00	-1.425,99	17.325,38	21.264,28	19.675,58	1.588,70	439,85%	92,53%	7,47%	
	C.Económica: 2 / C.Funcional: E - ENSEÑANZA	3.938,90	3.631,31	-2.134,09	0,00	-1.737,41	-240,19	3.698,71	2.120,36	1.578,35	-6,10%	57,33%	42,67%	
	C.Económica: 60 / C.Funcional: E - ENSEÑANZA	0,00	39,48	0,00	0,00	311,42	350,90	350,90	0,00	0,00	-	97,05%	2,95%	
	06.20.05.35 - INGENIERIA ELECTRICA	10.811,94	3.020,08	-3.270,92	0,00	-19,60	10.501,50	10.501,50	7.450,71	3.090,79	-2,50%	70,68%	29,32%	
	C.Económica: 2 / C.Funcional: E - ENSEÑANZA	8.455,94	1.097,59	-1.904,44	0,00	-2.114,00	-920,85	5.535,09	3.153,36	2.381,73	-34,54%	56,97%	43,03%	
	C.Económica: 60 / C.Funcional: E - ENSEÑANZA	2.356,00	1.683,30	-1.366,48	0,00	2.094,40	2.262,70	2.742,71	2.101,41	642,30	16,46%	76,95%	23,05%	
	06.20.10.00 - SECCION DEPARTAMENTAL DE INGENIERIA ELECTRICA	0,00	1.561,29	9.270,92	0,00	0,00	10.832,21	10.832,21	7.749,28	3.084,93	-	71,52%	28,48%	
	C.Económica: 2 / C.Funcional: E - ENSEÑANZA	0,00	834,80	7.904,44	0,00	-601,77	8.137,47	6.401,81	1.735,66	1.735,66	-	78,67%	21,33%	
	C.Económica: 60 / C.Funcional: E - ENSEÑANZA	0,00	94,25	0,00	0,00	601,77	696,02	584,22	111,80	111,80	-	83,94%	16,06%	
	C.Económica: 606.00.50 / C.Funcional: E - ENSEÑANZA	0,00	632,24	1.366,48	0,00	0,00	1.998,72	1.998,72	761,25	1.237,47	-	38,09%	61,91%	
	06.21 - INGENIERIA MECANICA Y MINERA	41.883,26	124.909,23	50.465,69	0,00	-30.490,55	144.864,37	186.467,32	62.761,62	123.706,26	348,42%	33,66%	66,34%	
	06.21.00.00 - INGENIERIA MECANICA Y MINERA	8.024,05	57.207,89	10.606,50	0,00	-32.538,64	35.275,75	43.299,80	29.282,05	14.017,75	439,63%	67,63%	32,37%	
	C.Económica: 2 / C.Funcional: E - ENSEÑANZA	8.024,05	57.203,48	-15.455,68	0,00	-32.538,64	4.209,16	17.233,21	3.219,87	14.013,34	114,77%	100,00%	0,00%	
	C.Económica: 60 / C.Funcional: E - ENSEÑANZA	0,00	4,41	0,00	0,00	0,00	4,41	0,00	0,00	4,41	-	0,00%	100,00%	
	C.Económica: 60 / C.Funcional: EOD - EQUIPAMIENTO DOCENTE	0,00	0,00	21.732,80	0,00	0,00	21.732,80	21.732,80	0,00	0,00	-	100,00%	0,00%	

ANEXO I.1. ESTADO DE APLICACIÓN DE LOS CRÉDITOS PRESUPUESTARIOS SEGÚN ESTRUCTURA ECONÓMICA, ORGÁNICA Y FUNCIONAL. EJERCICIO ECONÓMICO 2022

COD.	DESCRIPCIÓN	Crédito inicial (1)	Remanentes (2)	Modificaciones		Otras modif. (5)	Total modificaciones (6) = (2)+(3)+(4)+(5)	Crédito final (7) = (1)+(6)	Crédito dispuesto (8)	Crédito disponible		Modificación s/Cto. final (11) = (6)/(1)	Gastado s/Cto. final (12) = (8)/(7)	Disp. bruto s/Cto. final (13) = (9)/(7)
				Redistribuciones (3)	Anticipos (4)					Bruto (9) = (7)-(8)	Neto (10) = (9)-(4)			
06.21.02.05	- EXPLORACION DE MINAS	1.832,44	3.101,12	2.878,72	0,00	3.540,09	6.733,93	8.566,37	1.442,43	7.123,94	7.123,94	367,48%	16,84%	83,16%
	C.Económica: 2 / C.Funcional: E - ENSEÑANZA	1.938,44	1.931,07	2.878,72	0,00	3.540,09	5.163,88	5.632,32	1.429,85	5.132,47	5.132,47	161,84%	16,84%	78,21%
	C.Económica: 60 / C.Funcional: E - ENSEÑANZA	0,00	239,60	0,00	0,00	0,00	239,60	239,60	12,58	227,02	227,02	306,26%	5,25%	94,75%
	C.Económica: 606.00.50 / C.Funcional: E - ENSEÑANZA	434,00	1.330,45	0,00	0,00	0,00	1.330,45	1.764,45	0,00	1.764,45	1.764,45	306,56%	0,00%	100,00%
06.21.05.10	- INGENIERIA DE LA CONSTRUCCION	1.250,06	2.542,13	1.724,00	0,00	0,00	4.266,13	5.516,19	2.459,60	3.056,59	3.056,59	341,27%	44,59%	55,41%
	C.Económica: 2 / C.Funcional: E - ENSEÑANZA	1.002,06	1.361,51	1.724,00	0,00	0,00	3.085,51	4.087,57	2.459,60	1.627,97	1.627,97	307,92%	60,17%	39,83%
	C.Económica: 60 / C.Funcional: E - ENSEÑANZA	0,00	11,87	0,00	0,00	0,00	11,87	11,87	0,00	11,87	11,87	0,00%	0,00%	100,00%
	C.Económica: 606.00.50 / C.Funcional: E - ENSEÑANZA	248,00	1.168,75	0,00	0,00	0,00	1.168,75	1.416,75	0,00	1.416,75	1.416,75	471,27%	0,00%	100,00%
06.21.05.15	- INGENIERIA DE LOS PROCESOS DE FABRICACION	3.124,15	4.589,91	5.094,19	0,00	0,00	9.684,10	12.808,25	2.274,71	10.533,54	10.533,54	309,98%	17,76%	82,24%
	C.Económica: 2 / C.Funcional: E - ENSEÑANZA	2.380,15	2.470,95	5.094,19	0,00	0,00	7.565,14	9.945,29	2.274,71	7.670,58	7.670,58	317,84%	22,87%	77,13%
	C.Económica: 60 / C.Funcional: E - ENSEÑANZA	0,00	11,30	0,00	0,00	0,00	11,30	11,30	0,00	11,30	11,30	0,00%	0,00%	100,00%
	C.Económica: 606.00.50 / C.Funcional: E - ENSEÑANZA	744,00	2.107,66	0,00	0,00	0,00	2.107,66	2.851,66	0,00	2.851,66	2.851,66	283,29%	0,00%	100,00%
06.21.05.45	- INGENIERIA MECANICA	11.697,88	10.868,08	6.729,52	0,00	0,00	17.597,60	29.295,48	5.458,28	23.837,20	23.837,20	150,43%	18,63%	81,37%
	C.Económica: 2 / C.Funcional: E - ENSEÑANZA	10.829,88	8.557,61	6.729,52	0,00	0,00	15.287,13	26.117,01	4.362,58	21.754,43	21.754,43	141,16%	16,70%	83,30%
	C.Económica: 60 / C.Funcional: E - ENSEÑANZA	0,00	968,79	0,00	0,00	0,00	968,79	968,79	0,90	967,89	967,89	0,09%	0,09%	99,91%
	C.Económica: 606.00.50 / C.Funcional: E - ENSEÑANZA	868,00	1.341,68	0,00	0,00	0,00	1.341,68	2.209,68	1.094,80	1.114,88	1.114,88	154,57%	49,55%	50,45%
06.21.05.90	- MAQUINAS Y MOTORES TERMICOS	4.283,89	24.583,90	6.888,32	0,00	0,00	31.472,22	35.756,11	7.374,82	28.381,29	28.381,29	734,66%	20,63%	79,37%
	C.Económica: 2 / C.Funcional: E - ENSEÑANZA	3.539,89	23.652,82	6.888,32	0,00	-4.550,95	25.990,19	29.530,08	1.499,79	28.030,29	28.030,29	734,21%	5,08%	94,92%
	C.Económica: 60 / C.Funcional: E - ENSEÑANZA	0,00	1,08	0,00	0,00	0,00	1,08	1,08	0,00	1,08	1,08	0,00%	0,00%	100,00%
	C.Económica: 606.00.50 / C.Funcional: E - ENSEÑANZA	744,00	930,00	0,00	0,00	0,00	930,00	1.674,00	1.323,00	351,00	351,00	125,00%	79,03%	20,97%
06.21.06.00	- MECANICA DE FLUIDOS	5.932,71	6.865,56	7.975,90	0,00	0,00	14.841,46	20.434,17	5.907,55	14.526,62	14.526,62	265,37%	28,91%	71,09%
	C.Económica: 2 / C.Funcional: E - ENSEÑANZA	4.786,71	4.964,74	7.975,90	0,00	-1.048,94	11.491,74	16.278,41	4.889,56	11.388,85	11.388,85	240,08%	30,04%	69,96%
	C.Económica: 60 / C.Funcional: E - ENSEÑANZA	0,00	84,87	0,00	0,00	1.048,94	1.133,81	1.133,81	1.017,99	115,82	115,82	89,78%	10,22%	89,78%
	C.Económica: 606.00.50 / C.Funcional: E - ENSEÑANZA	806,00	2.215,95	0,00	0,00	0,00	2.215,95	3.021,95	0,00	3.021,95	3.021,95	274,93%	0,00%	100,00%
06.21.06.05	- MECANICA DE LOS MEDIOS CONTINUOS Y TEORIA DE ESTRUCTURAS	4.997,20	10.524,82	6.697,55	0,00	0,00	17.222,37	22.219,57	4.283,31	17.936,26	17.936,26	344,64%	19,28%	80,72%
	C.Económica: 2 / C.Funcional: E - ENSEÑANZA	4.129,20	10.479,26	6.697,55	0,00	0,00	17.176,81	21.306,01	4.193,33	17.112,68	17.112,68	415,98%	19,68%	80,32%
	C.Económica: 60 / C.Funcional: E - ENSEÑANZA	0,00	45,56	0,00	0,00	0,00	45,56	45,56	0,00	45,56	45,56	0,00%	0,00%	100,00%
	C.Económica: 606.00.50 / C.Funcional: E - ENSEÑANZA	868,00	3.368,65	1.129,27	0,00	0,00	6.191,92	6.972,80	3.084,83	3.887,97	3.887,97	792,94%	44,24%	55,76%
06.21.07.10	- PROSPECCION E INVESTIGACION MINERA	780,88	2.831,74	1.129,27	0,00	1.694,00	6.191,92	6.972,80	3.084,83	3.887,97	3.887,97	792,94%	44,24%	55,76%
	C.Económica: 2 / C.Funcional: E - ENSEÑANZA	594,88	2.831,74	1.129,27	0,00	1.694,00	5.252,09	6.119,97	2.954,91	3.165,06	3.165,06	928,77%	48,28%	51,72%
	C.Económica: 60 / C.Funcional: E - ENSEÑANZA	0,00	40,30	0,00	0,00	0,00	40,30	40,30	0,00	40,30	40,30	0,00%	0,00%	100,00%
	C.Económica: 606.00.50 / C.Funcional: E - ENSEÑANZA	186,00	496,61	0,00	0,00	0,00	496,61	682,61	129,92	552,69	552,69	266,99%	19,03%	80,97%
06.21.10.00	- SECCION DEPARTAMENTAL DE INGENIERIA MECANICA Y MINERA	0,00	857,17	741,72	0,00	0,00	1.598,89	1.598,89	1.193,79	405,10	405,10	266,99%	74,66%	25,34%
	C.Económica: 2 / C.Funcional: E - ENSEÑANZA	0,00	687,84	741,72	0,00	0,00	1.429,56	1.429,56	1.193,79	235,77	235,77	85,51%	16,49%	83,51%
	C.Económica: 606.00.50 / C.Funcional: E - ENSEÑANZA	0,00	169,33	0,00	0,00	0,00	169,33	169,33	0,00	169,33	169,33	0,00%	0,00%	100,00%
06.22 - INGENIERIA QUIMICA, AMBIENTAL Y DE LOS MATERIALES		24.197,40	71.288,21	29.335,27	0,00	2.452,88	103.076,36	127.273,76	47.205,18	80.068,58	80.068,58	425,98%	37,09%	62,91%
06.22.00.00	- INGENIERIA QUIMICA, AMBIENTAL Y DE LOS MATERIALES	5.402,50	9.698,62	20.519,77	0,00	2.391,06	32.519,45	37.921,95	20.577,77	17.344,18	17.344,18	601,93%	54,26%	45,74%
	C.Económica: 2 / C.Funcional: E - ENSEÑANZA	5.402,50	9.293,73	3.066,41	0,00	2.391,06	14.697,20	20.099,70	3.124,42	16.975,28	16.975,28	272,04%	15,54%	84,46%
	C.Económica: 60 / C.Funcional: E - ENSEÑANZA	0,00	0,00	0,00	0,00	0,00	603,49	603,49	603,49	0,00	0,00	0,00%	0,00%	100,00%
	C.Económica: 48 / C.Funcional: E - ENSEÑANZA	0,00	115,65	0,00	0,00	0,00	115,65	115,65	0,00	115,65	115,65	0,00%	0,00%	100,00%
	C.Económica: 60 / C.Funcional: E - ENSEÑANZA	0,00	253,24	0,00	0,00	0,00	253,24	253,24	0,00	253,24	253,24	0,00%	0,00%	100,00%
06.22.00.65	- CIENCIAS DE LOS MATERIALES E INGENIERIA METALURGICA	8.115,38	8.560,43	-2.003,27	0,00	0,00	16.849,87	16.849,87	16.849,86	0,01	0,01	0,00%	0,00%	100,00%
	C.Económica: 2 / C.Funcional: E - ENSEÑANZA	7.123,38	7.188,20	-1.507,27	0,00	0,00	5.657,16	14.672,54	4.912,02	9.758,52	9.758,52	80,90%	33,49%	66,51%
	C.Económica: 60 / C.Funcional: E - ENSEÑANZA	0,00	113,74	0,00	0,00	0,00	113,74	113,74	0,00	113,74	113,74	0,00%	0,00%	100,00%
	C.Económica: 606.00.50 / C.Funcional: E - ENSEÑANZA	992,00	1.258,49	-496,00	0,00	0,00	762,49	1.754,49	880,27	874,22	874,22	76,86%	50,17%	49,83%
06.22.05.55	- INGENIERIA QUIMICA	8.619,61	15.252,13	-1.727,76	0,00	0,00	13.534,37	22.153,98	5.468,49	16.468,49	16.468,49	157,02%	25,66%	74,34%
	C.Económica: 2 / C.Funcional: E - ENSEÑANZA	6.883,61	15.252,03	-859,76	0,00	-860,56	13.535,71	20.419,32	4.404,05	16.015,27	16.015,27	196,64%	21,57%	78,43%
	C.Económica: 60 / C.Funcional: E - ENSEÑANZA	0,00	6,10	0,00	0,00	860,56	866,66	866,66	841,09	25,57	25,57	54,00%	97,05%	2,95%
	C.Económica: 606.00.50 / C.Funcional: E - ENSEÑANZA	1.736,00	0,00	-868,00	0,00	0,00	-868,00	868,00	440,35	427,65	427,65	-50,00%	-50,00%	50,00%
06.22.07.90	- TECNOLOGIA DEL MEDIO AMBIENTE	2.059,91	13.933,93	334,65	0,00	0,00	14.268,58	16.328,49	4.200,40	12.128,09	12.128,09	692,68%	25,72%	74,28%
	C.Económica: 2 / C.Funcional: E - ENSEÑANZA	1.687,91	11.805,70	458,65	0,00	0,00	12.264,35	13.952,26	1.987,89	11.964,37	11.964,37	726,60%	14,25%	85,75%
	C.Económica: 60 / C.Funcional: E - ENSEÑANZA	0,00	13,39	0,00	0,00	0,00	13,39	13,39	0,00	13,39	13,39	0,00%	0,00%	100,00%
	C.Económica: 606.00.50 / C.Funcional: E - ENSEÑANZA	372,00	2.114,84	-124,00	0,00	0,00	1.990,84	2.362,84	2.212,51	150,33	150,33	535,17%	93,64%	6,36%
06.22.10.00	- SECCION DEPARTAMENTAL DE INGENIERIA QUIMICA, AMBIENTAL Y DE LOS MATEF	0,00	23.923,10	12.211,88	0,00	61,82	36.196,80	36.196,80	11.827,50	24.369,30	24.369,30	535,17%	33,68%	67,32%
	C.Económica: 2 / C.Funcional: E - ENSEÑANZA	0,00	22.559,10	10.723,88	0,00	-1.064,24	32.218,74	9.203,02	23.015,72	23.015,72	23.015,72	1.226,06%	0,00%	100,00%
	C.Económica: 60 / C.Funcional: E - ENSEÑANZA	0,00	0,00	0,00	0,00	0,00	1.126,06	1.126,06	0,00	1.126,06	1.126,06	0,00%	0,00%	100,00%
	C.Económica: 606.00.50 / C.Funcional: E - ENSEÑANZA	0,00	1.364,00	1.488,00	0,00	0,00	2.852,00	2.852,00	2.624,48	227,52	227,52	92,02%	7,98%	92,02%
06.23 - LENGUAS Y CULTURAS MEDITERRANEAS		12.226,01	45.327,29	1.300,17	0,00	0,00	46.627,46	58.853,47	10.692,33	48.161,14	48.161,14	361,38%	18,17%	81,83%
06.23.00.00	- LENGUAS Y CULTURAS MEDITERRANEAS	3.597,69	14.891,81	1.300,17	0,00	0,00	16.228,76	19.826,45	4.327,54	15.498,91	15.498,91	451,09%	21,83%	78,17%
	C.Económica: 2 / C.Funcional: E - ENSEÑANZA	3.597,69	14.891,81</											

ANEXO I.1. ESTADO DE APLICACIÓN DE LOS CRÉDITOS PRESUPUESTARIOS SEGÚN ESTRUCTURA ECONÓMICA, ORGÁNICA Y FUNCIONAL. EJERCICIO ECONÓMICO 2022

COD.	DESCRIPCIÓN	Crédito inicial (1)	Remanentes (2)	Modificaciones		Otras modif. (5)	Total modificaciones (6) = (2)+(3)+(4)+(5)	Crédito final (7) = (1)+(6)	Crédito dispuesto		Modificación s/Cto. final (11) = (6)/(1)	Gastado s/Cto. final (13) = (8)/(7)	Disp. bruto s/Cto. final (13) = (9)/(7)
				Redistribuciones (3)	Anticipos (4)				Bruto (9) = (7)-(8)	Neto (10) = (9)-(8)			
C.Económica: 60 / C.Funcional: E - ENSEÑANZA		0,00	36,78	0,00	0,00	0,00	36,78	36,78	0,00	36,78	-	0,00%	100,00%
06.23.02.85 - ESTUDIOS ARABES E ISLAMICOS		858,10	4.503,07	0,00	0,00	0,00	4.503,07	5.361,17	330,04	5.031,13	524,77%	6,16%	93,84%
C.Económica: 2 / C.Funcional: E - ENSEÑANZA		610,10	3.641,78	0,00	0,00	0,00	3.641,78	4.251,88	330,04	3.921,84	596,92%	7,76%	92,24%
C.Económica: 60 / C.Funcional: E - ENSEÑANZA		0,00	0,00	0,00	0,00	0,00	0,00	7,56	0,00	7,56	-	0,00%	100,00%
C.Económica: 606.00.50 / C.Funcional: E - ENSEÑANZA		248,00	853,73	0,00	0,00	0,00	853,73	1.101,73	0,00	1.101,73	344,25%	0,00%	100,00%
06.23.03.35 - FILOLOGIA FRANCESA		4.888,27	11.790,09	0,00	0,00	0,00	11.790,09	16.878,36	2.840,38	13.837,98	241,19%	82,97%	80,74%
C.Económica: 2 / C.Funcional: E - ENSEÑANZA		4.020,27	7.821,33	0,00	0,00	-475,84	7.345,49	10.365,76	2.188,59	9.177,17	182,71%	19,26%	87,04%
C.Económica: 60 / C.Funcional: E - ENSEÑANZA		0,00	2,14	0,00	0,00	475,84	477,98	477,98	449,24	28,74	-	93,99%	6,01%
C.Económica: 606.00.50 / C.Funcional: E - ENSEÑANZA		868,00	3.966,62	0,00	0,00	0,00	3.966,62	4.834,62	202,55	4.632,07	456,98%	4,19%	95,81%
06.23.03.40 - FILOLOGIA GRIEGA		543,19	3.291,94	0,00	0,00	0,00	3.291,94	3.835,13	1.708,81	2.126,32	606,04%	44,56%	55,44%
C.Económica: 2 / C.Funcional: E - ENSEÑANZA		419,19	1.021,41	0,00	0,00	0,00	1.021,41	1.440,60	702,44	738,16	243,66%	48,76%	51,24%
C.Económica: 606.00.50 / C.Funcional: E - ENSEÑANZA		124,00	2.270,53	0,00	0,00	0,00	2.270,53	3.068,37	1.006,37	1.388,16	183,10%	57,97%	42,03%
06.23.03.55 - FILOLOGIA LATINA		1.134,01	7.555,19	0,00	0,00	0,00	7.555,19	8.689,20	334,95	8.354,25	666,24%	3,85%	96,15%
C.Económica: 2 / C.Funcional: E - ENSEÑANZA		886,01	2.492,34	0,00	0,00	0,00	2.492,34	3.378,35	334,95	3.043,40	281,30%	9,91%	90,09%
C.Económica: 606.00.50 / C.Funcional: E - ENSEÑANZA		248,00	5.062,85	0,00	0,00	0,00	5.062,85	5.310,85	0,00	5.310,85	2041,47%	0,00%	100,00%
06.23.07.96 - TEORIA DE LA LITERATURA Y LITERATURA COMPARADA		1.204,75	3.258,41	0,00	0,00	0,00	3.258,41	4.463,16	1.150,81	3.312,35	270,46%	25,78%	74,22%
C.Económica: 2 / C.Funcional: E - ENSEÑANZA		832,75	1.857,06	0,00	0,00	0,00	1.857,06	2.689,81	463,45	2.226,36	223,00%	17,23%	82,77%
C.Económica: 60 / C.Funcional: E - ENSEÑANZA		0,00	211,35	0,00	0,00	0,00	211,35	211,35	0,00	211,35	-	0,00%	100,00%
C.Económica: 606.00.50 / C.Funcional: E - ENSEÑANZA		372,00	1.190,00	0,00	0,00	0,00	1.190,00	1.562,00	687,16	874,84	319,89%	43,99%	56,01%
06.24 - MATEMATICAS		17.498,43	45.362,93	2.068,67	0,00	879,17	48.250,77	65.749,20	17.157,21	48.591,99	275,74%	26,09%	73,91%
06.24.00.00 - MATEMATICAS		4.286,28	8.330,56	-3.327,61	0,00	120,00	5.142,95	9.429,23	2.582,57	6.846,66	119,99%	27,39%	72,61%
C.Económica: 2 / C.Funcional: E - ENSEÑANZA		4.286,28	8.330,56	-3.327,61	0,00	-415,52	4.232,55	8.518,83	1.672,17	6.846,66	98,75%	19,63%	80,37%
C.Económica: 2 / C.Funcional: EQD - EQUIPAMIENTO DOCENTE		0,00	0,00	363,00	0,00	0,00	363,00	363,00	363,00	0,00	-	100,00%	0,00%
C.Económica: 60 / C.Funcional: E - ENSEÑANZA		0,00	11,88	0,00	0,00	535,52	547,40	547,40	0,00	547,40	-	100,00%	0,00%
06.24.00.05 - ALGEBRA		2.007,92	4.334,08	304,96	0,00	-900,00	3.739,04	5.746,96	1.256,89	4.490,07	186,21%	21,87%	78,13%
C.Económica: 2 / C.Funcional: E - ENSEÑANZA		1.655,92	3.932,42	304,96	0,00	-959,79	3.281,59	4.917,51	435,76	4.481,75	200,60%	8,86%	91,14%
C.Económica: 60 / C.Funcional: E - ENSEÑANZA		372,00	0,00	29,66	0,00	55,79	85,45	85,45	0,00	85,45	-	100,00%	0,00%
C.Económica: 606.00.50 / C.Funcional: E - ENSEÑANZA		0,00	372,00	0,00	0,00	0,00	372,00	744,00	735,68	8,32	100,00%	98,88%	1,12%
06.24.00.15 - ANALISIS MATEMATICO		604,28	429,49	53,20	0,00	0,00	482,69	1.086,97	287,85	799,15	79,88%	26,48%	73,52%
C.Económica: 2 / C.Funcional: E - ENSEÑANZA		480,28	415,02	53,20	0,00	0,00	468,22	948,50	287,82	660,68	97,49%	30,34%	69,66%
C.Económica: 60 / C.Funcional: E - ENSEÑANZA		14,47	0,00	0,00	0,00	0,00	14,47	14,47	0,00	14,47	-	0,00%	100,00%
C.Económica: 606.00.50 / C.Funcional: E - ENSEÑANZA		124,00	0,00	0,00	0,00	0,00	124,00	124,00	0,00	124,00	-	0,00%	100,00%
06.24.04.40 - GEOMETRIA Y TOPOLOGIA		811,10	980,00	319,79	0,00	-600,00	699,79	1.510,89	214,97	1.295,92	129,59%	14,23%	85,77%
C.Económica: 2 / C.Funcional: E - ENSEÑANZA		563,10	714,57	319,79	0,00	-600,00	434,36	997,46	214,97	782,49	77,14%	21,55%	78,45%
C.Económica: 60 / C.Funcional: E - ENSEÑANZA		0,00	17,43	0,00	0,00	0,00	17,43	17,43	0,00	17,43	-	0,00%	100,00%
C.Económica: 606.00.50 / C.Funcional: E - ENSEÑANZA		248,00	248,00	0,00	0,00	0,00	248,00	496,00	0,00	496,00	100,00%	0,00%	100,00%
06.24.05.95 - MATEMATICA APLICADA		9.788,85	28.205,94	1.508,57	0,00	1.508,57	32.185,17	41.974,02	10.849,10	31.124,92	328,79%	25,85%	74,15%
C.Económica: 2 / C.Funcional: E - ENSEÑANZA		7.494,85	27.444,30	2.470,66	0,00	-4.085,58	25.829,38	33.324,23	2.517,26	30.806,97	344,63%	7,55%	92,45%
C.Económica: 60 / C.Funcional: E - ENSEÑANZA		2.294,00	686,90	0,00	0,00	5.594,15	5.668,89	5.668,89	5.370,99	297,90	-	94,75%	5,25%
C.Económica: 606.00.50 / C.Funcional: E - ENSEÑANZA		0,00	3.062,86	2.187,67	0,00	0,00	6.001,13	2.980,90	2.960,85	20,05	29,94%	99,33%	0,67%
06.24.10.00 - SECCION DEPARTAMENTAL DE MATEMATICAS		0,00	2.207,72	2.187,67	0,00	-459,35	3.936,04	3.936,04	415,40	3.520,64	-	10,55%	89,45%
C.Económica: 2 / C.Funcional: E - ENSEÑANZA		0,00	32,14	0,00	0,00	798,21	830,35	830,35	339,60	490,75	-	40,90%	59,10%
C.Económica: 60 / C.Funcional: E - ENSEÑANZA		0,00	823,00	0,00	0,00	411,74	1.234,74	1.234,74	1.210,86	23,88	-	98,07%	1,93%
C.Económica: 606.00.50 / C.Funcional: E - ENSEÑANZA		30.196,05	36.128,41	12.067,69	0,00	0,00	48.286,10	78.482,15	44.733,16	33.748,99	159,91%	57,00%	43,00%
06.25 - PEDAGOGIA		6.390,49	16.132,09	12.067,69	0,00	0,00	28.199,78	34.590,27	15.645,97	18.944,30	441,28%	45,23%	54,77%
06.25.00.00 - PEDAGOGIA		6.390,49	14.081,48	4.261,73	0,00	0,00	18.343,21	24.733,70	7.598,42	17.135,28	287,04%	30,72%	69,28%
C.Económica: 2 / C.Funcional: E - ENSEÑANZA		0,00	2.050,61	0,00	0,00	0,00	2.050,61	2.050,61	241,59	1.809,02	-	11,78%	88,22%
C.Económica: 60 / C.Funcional: E - ENSEÑANZA		16.444,07	12.292,10	0,00	0,00	0,00	12.292,10	28.736,17	12.807,17	15.929,00	74,75%	91,46%	24,11%
06.25.02.15 - DIDACTICA Y ORGANIZACION ESCOLAR		14.336,07	8.301,41	0,00	0,00	0,00	6.885,27	21.221,34	19.408,17	1.813,17	48,03%	8,54%	83,80%
C.Económica: 2 / C.Funcional: E - ENSEÑANZA		0,00	830,41	0,00	0,00	0,00	830,41	1.345,50	695,91	1.345,50	-	16,20%	83,80%
C.Económica: 606.00.50 / C.Funcional: E - ENSEÑANZA		2.108,00	4.576,42	0,00	0,00	0,00	4.576,42	6.684,42	2.264,51	4.419,92	217,10%	33,88%	66,12%
06.25.06.25 - METODOS DE INVESTIGACION Y DIAGNOSTICO EN EDUCACION		2.283,91	3.001,20	0,00	0,00	0,00	3.001,20	5.285,11	2.713,38	2.571,73	131,41%	51,34%	48,66%
C.Económica: 2 / C.Funcional: E - ENSEÑANZA		0,00	40,50	0,00	0,00	0,00	40,50	40,50	0,00	40,50	-	0,00%	100,00%
C.Económica: 60 / C.Funcional: E - ENSEÑANZA		496,00	1.075,13	0,00	0,00	0,00	1.075,13	1.571,13	138,26	1.432,87	216,76%	8,80%	91,20%
C.Económica: 606.00.50 / C.Funcional: E - ENSEÑANZA		4.581,58	3.677,39	0,00	0,00	0,00	3.677,39	4.258,97	4.428,38	3.830,59	80,26%	53,62%	46,38%
06.25.08.05 - TEORIA E HISTORIA DE LA EDUCACION		3.961,58	6.484,94	0,00	0,00	0,00	2.404,84	6.366,42	3.069,10	3.297,32	60,70%	48,21%	51,79%
C.Económica: 2 / C.Funcional: E - ENSEÑANZA		0,00	648,19	0,00	0,00	0,00	648,19	648,19	219,58	428,61	-	33,88%	66,12%
C.Económica: 60 / C.Funcional: E - ENSEÑANZA		620,00	0,00	0,00	0,00	0,00	620,00	1.139,70	104,66	104,66	100,70%	91,59%	8,41%

ANEXO I.1. ESTADO DE APLICACIÓN DE LOS CRÉDITOS PRESUPUESTARIOS SEGÚN ESTRUCTURA ECONÓMICA, ORGÁNICA Y FUNCIONAL. EJERCICIO ECONÓMICO 2022

COD.	DESCRIPCIÓN	Crédito inicial (1)	Remanentes (2)	Modificaciones		Otras modif. (5)	Total modificaciones (6) = (2)+(3)+(4)+(5)	Crédito final (7) = (1)+(6)	Crédito dispuesto (8)	Crédito disponible		Modifica- ción s/Cto. (11) = (6)/ (10)	Gastado s/Cto. final (12) = (8)/7	Disp. bruto s/Cto. final (13) = (9)/7
				Redistribuciones (3)	Anticipos (4)					Bruto (9) = (7)-(8)	Neto (10) = (9)-(4)			
06.26 - PSICOLOGIA		80.195,97	226.183,58	30.401,73	0,00	667,80	257.253,11	337.449,08	84.256,81	253.192,27	320,78%	24,97%	75,03%	
C.Económica: 2 / C.Funcional: E - ENSEÑANZA		13.621,22	57.111,28	-32.937,03	0,00	0,00	24.174,25	37.795,47	17.065,15	20.730,32	177,47%	45,15%	54,85%	
C.Económica: 2 / C.Funcional: EOD - EQUIPAMIENTO DOCENTE		0,00	56.383,26	-39.117,36	0,00	-3.388,34	13.877,56	27.498,78	7.596,26	19.902,52	101,88%	27,62%	72,38%	
C.Económica: 48 / C.Funcional: E - ENSEÑANZA		0,00	0,00	3.388,29	0,00	-1.786,83	1.601,46	1.601,46	1.601,46	0,00	-	0,00%	100,00%	
C.Económica: 60 / C.Funcional: E - ENSEÑANZA		0,00	32,72	0,00	0,00	0,00	32,72	32,72	0,00	32,72	-	0,00%	100,00%	
C.Económica: 60 / C.Funcional: EOD - EQUIPAMIENTO DOCENTE		0,00	695,30	0,00	0,00	3.381,95	4.077,25	4.077,25	3.282,17	795,08	-	80,50%	19,50%	
06.26.06.20 - METODOLOGIA DE LAS CIENCIAS DEL COMPORTAMIENTO		4.782,87	27.295,67	2.792,04	0,00	1.793,22	4.585,26	4.585,26	4.585,26	0,00	-	100,00%	0,00%	
C.Económica: 2 / C.Funcional: E - ENSEÑANZA		4.038,87	25.107,81	4.380,60	0,00	84,00	31.760,27	36.543,14	2.079,55	34.463,59	664,04%	5,99%	94,31%	
C.Económica: 2 / C.Funcional: E - ENSEÑANZA		0,00	0,00	0,00	0,00	0,00	29.337,61	1.590,88	31.786,00	4,77%	726,38%	4,77%	95,23%	
C.Económica: 60 / C.Funcional: E - ENSEÑANZA		0,00	462,15	0,00	0,00	234,80	696,95	696,95	169,43	527,52	-	24,31%	75,69%	
C.Económica: 606.00.50 / C.Funcional: E - ENSEÑANZA		744,00	1.725,71	0,00	0,00	0,00	1.481,71	319,64	1.801,35	2.150,07	231,95%	12,94%	87,06%	
06.26.06.80 - PERSONALIDAD, EVALUACION Y TRATAMIENTO PSICOLOGICO		10.174,28	4.302,33	10.131,89	0,00	0,00	14.434,22	24.609,50	8.839,83	15.768,67	141,87%	35,92%	64,08%	
C.Económica: 2 / C.Funcional: E - ENSEÑANZA		8.686,28	3.774,37	10.131,89	0,00	-1.756,55	12.149,71	20.835,99	5.394,37	15.441,62	139,87%	25,89%	74,11%	
C.Económica: 60 / C.Funcional: E - ENSEÑANZA		0,00	527,96	0,00	0,00	1.756,55	2.284,51	2.284,51	1.957,46	327,05	-	85,68%	14,32%	
C.Económica: 606.00.50 / C.Funcional: E - ENSEÑANZA		1.488,00	0,00	0,00	0,00	0,00	1.488,00	1.488,00	1.488,00	0,00	0,00%	100,00%	0,00%	
06.26.07.25 - PSICOLOGIA		5.920,14	14.755,66	5.538,32	0,00	126,00	20.419,98	26.340,12	6.104,64	20.235,48	344,92%	23,18%	76,82%	
C.Económica: 2 / C.Funcional: E - ENSEÑANZA		5.176,14	13.556,25	5.538,32	0,00	126,00	19.220,57	24.396,71	6.104,64	18.292,07	371,33%	25,02%	74,98%	
C.Económica: 60 / C.Funcional: E - ENSEÑANZA		0,00	0,00	0,00	0,00	0,00	455,41	455,41	0,00	455,41	-	0,00%	100,00%	
C.Económica: 606.00.50 / C.Funcional: E - ENSEÑANZA		744,00	744,00	0,00	0,00	0,00	744,00	1.488,00	0,00	1.488,00	100,00%	0,00%	100,00%	
06.26.07.30 - PSICOLOGIA BASICA		7.624,14	28.578,62	8.428,48	0,00	84,00	37.091,10	44.715,24	4.980,02	39.735,22	486,50%	11,14%	88,86%	
C.Económica: 2 / C.Funcional: E - ENSEÑANZA		6.384,14	28.307,49	8.428,48	0,00	-366,82	36.369,15	42.753,29	3.231,11	39.522,18	569,88%	7,56%	92,44%	
C.Económica: 60 / C.Funcional: E - ENSEÑANZA		0,00	55,02	0,00	0,00	45,82	505,84	473,18	32,66	32,66	-	93,54%	6,46%	
C.Económica: 606.00.50 / C.Funcional: E - ENSEÑANZA		1.240,00	216,11	0,00	0,00	0,00	1.240,00	1.240,00	1.240,00	0,00	0,00%	100,00%	0,00%	
06.26.07.35 - PSICOLOGIA EVOLUTIVA Y DE LA EDUCACION		16.634,57	58.644,70	15.193,87	0,00	373,80	74.212,37	90.846,94	22.061,54	68.785,40	17,43%	87,61%	12,39%	
C.Económica: 2 / C.Funcional: E - ENSEÑANZA		14.154,57	52.648,52	15.193,87	0,00	-5.070,71	62.771,68	76.926,25	14.306,76	62.619,49	443,47%	18,60%	81,40%	
C.Económica: 60 / C.Funcional: E - ENSEÑANZA		0,00	1.324,58	0,00	0,00	5.444,51	6.769,09	6.769,09	5.157,90	1.611,19	-	76,20%	23,80%	
C.Económica: 606.00.50 / C.Funcional: E - ENSEÑANZA		2.480,00	4.671,60	0,00	0,00	0,00	4.671,60	7.151,60	2.596,88	4.554,72	188,37%	36,31%	63,69%	
06.26.07.40 - PSICOLOGIA SOCIAL		9.073,74	18.850,25	8.241,80	0,00	0,00	17.295,02	36.165,79	11.209,46	24.956,33	298,58%	30,99%	69,01%	
C.Económica: 2 / C.Funcional: E - ENSEÑANZA		7.585,74	18.165,65	8.241,80	0,00	-4.701,15	25.937,24	33.243,04	9.782,69	23.740,35	31,92%	29,18%	70,82%	
C.Económica: 60 / C.Funcional: E - ENSEÑANZA		0,00	85,46	0,00	0,00	4.701,15	5.556,61	5.556,61	456,28	99,33	-	82,12%	17,88%	
C.Económica: 606.00.50 / C.Funcional: E - ENSEÑANZA		1.488,00	599,14	0,00	0,00	0,00	599,14	2.087,14	970,49	1.116,65	40,26%	46,50%	53,50%	
06.26.08.13 - TRABAJO SOCIAL Y SERVICIOS SOCIALES		12.365,01	16.645,07	11.423,80	0,00	0,00	28.068,87	40.483,88	11.916,62	28.517,26	227,00%	29,47%	70,53%	
C.Económica: 2 / C.Funcional: E - ENSEÑANZA		10.319,01	16.292,93	11.423,80	0,00	-3.629,13	24.087,60	34.406,61	8.452,42	25.931,19	233,43%	24,63%	75,37%	
C.Económica: 60 / C.Funcional: E - ENSEÑANZA		0,00	322,68	0,00	0,00	3.629,13	3.951,81	3.951,81	3.441,20	510,61	-	87,08%	12,92%	
C.Económica: 606.00.50 / C.Funcional: E - ENSEÑANZA		2.046,00	29,46	0,00	0,00	0,00	29,46	2.075,46	0,00	2.075,46	1,44%	0,00%	100,00%	
06.27 - QUIMICA FISICA Y ANALITICA		20.972,59	18.650,38	22.299,22	0,00	-40,74	40.908,86	61.481,45	44.179,30	17.308,15	198,85%	71,85%	28,15%	
C.Económica: 2 / C.Funcional: E - ENSEÑANZA		4.938,86	10.624,79	17.799,22	0,00	-40,74	28.383,27	33.322,13	25.930,87	7.391,46	574,69%	77,82%	22,18%	
C.Económica: 60 / C.Funcional: E - ENSEÑANZA		4.938,86	10.585,15	181,99	0,00	-267,74	15.438,26	8.097,65	7.340,61	7.340,61	212,59%	52,45%	47,55%	
C.Económica: 606.00.50 / C.Funcional: E - ENSEÑANZA		0,00	39,64	0,00	0,00	225,00	264,64	264,64	213,84	50,80	-	80,80%	19,20%	
06.27.07.50 - QUIMICA ANALITICA		8.721,36	4.287,85	2.000,00	0,00	0,00	17.619,23	17.619,23	17.619,23	0,05	0,05	-	100,00%	
C.Económica: 2 / C.Funcional: E - ENSEÑANZA		7.605,36	4.287,85	2.000,00	0,00	-3.153,67	6.287,85	15.009,21	10.511,60	4.497,61	72,10%	70,03%	29,97%	
C.Económica: 60 / C.Funcional: E - ENSEÑANZA		0,00	0,00	0,00	0,00	3.153,67	3.153,67	3.153,67	0,00	4.497,61	41,21%	58,12%	41,88%	
C.Económica: 606.00.50 / C.Funcional: E - ENSEÑANZA		1.116,00	0,00	0,00	0,00	0,00	1.116,00	1.116,00	1.116,00	0,00	0,00%	100,00%	0,00%	
06.27.07.55 - QUIMICA FISICA		6.912,37	3.737,74	2.500,00	0,00	0,00	6.237,74	13.150,11	7.731,03	5.419,08	90,24%	58,79%	41,21%	
C.Económica: 2 / C.Funcional: E - ENSEÑANZA		5.796,37	3.737,74	2.500,00	0,00	0,00	4.354,74	10.151,11	6.452,21	3.698,90	75,13%	36,44%	63,56%	
C.Económica: 60 / C.Funcional: E - ENSEÑANZA		0,00	0,00	0,00	0,00	1.883,00	1.883,00	1.883,00	1.278,82	604,18	-	67,91%	32,09%	
C.Económica: 606.00.50 / C.Funcional: E - ENSEÑANZA		1.116,00	0,00	0,00	0,00	0,00	1.116,00	1.116,00	1.116,00	0,00	0,00%	100,00%	0,00%	
06.28 - QUIMICA INORGANICA Y ORGANICA		17.343,77	26.131,34	22.428,80	0,00	-24,31	48.535,83	65.879,60	39.064,56	26.815,04	279,85%	59,30%	40,70%	
C.Económica: 2 / C.Funcional: E - ENSEÑANZA		4.333,27	9.654,41	3.324,80	0,00	-24,31	32.068,56	36.401,83	26.848,62	9.553,21	740,05%	73,76%	26,24%	
C.Económica: 60 / C.Funcional: E - ENSEÑANZA		0,00	0,00	0,00	0,00	-3.941,16	9.585,05	13.918,32	4.480,58	9.437,74	221,20%	32,19%	67,81%	
C.Económica: 606.00.50 / C.Funcional: E - ENSEÑANZA		0,00	9,66	0,00	0,00	3.369,85	3.379,51	3.379,51	3.270,43	109,08	-	96,77%	3,23%	
06.28.07.60 - QUIMICA INORGANICA		5.545,12	7.596,96	0,00	0,00	0,00	19.104,00	19.104,00	19.097,61	6,39	-	99,97%	0,03%	
C.Económica: 2 / C.Funcional: E - ENSEÑANZA		4.305,12	7.274,73	0,00	0,00	-250,00	7.024,73	11.329,85	3.938,35	7.391,50	163,17%	34,76%	65,24%	
C.Económica: 60 / C.Funcional: E - ENSEÑANZA		0,00	0,00	0,00	0,00	250,00	2.500,00	2.500,00	249,93	0,07	-	99,97%	0,03%	
C.Económica: 606.00.50 / C.Funcional: E - ENSEÑANZA		1.240,00	282,23	0,00	0,00	0,00	282,23	1.522,23	1.522,23	0,00	0,00%	100,00%	0,00%	
06.28.07.65 - QUIMICA ORGANICA		7.665,38	8.910,31	0,00	0,00	0,00	8.910,31	16.375,69	6.505,43	9.870,26	22,76%	39,73%	60,27%	
C.Económica: 2 / C.Funcional: E - ENSEÑANZA		6.101,38	8.844,84	0,00	0,00	0,00	8.844,84	14.946,22	5.625,16	9.321,06	144,96%	37,64%	62,36%	
C.Económica: 60 / C.Funcional: E - ENSEÑANZA		0,00	45,68	0,00	0,00	0,00	45,68	45,68	0,00	45,68	-	0,00%	100,00%	
C.Económica: 606.00.50 / C.Funcional: E - ENSEÑANZA		1.364,00	19,79	0,00	0,00	0,00	1.383,79	880,27	503,52	503,52	1,45%	63,61%	36,39%	

ANEXO I.1. ESTADO DE APLICACIÓN DE LOS CRÉDITOS PRESUPUESTARIOS SEGÚN ESTRUCTURA ECONÓMICA, ORGÁNICA Y FUNCIONAL. EJERCICIO ECONÓMICO 2022

COD.	DESCRIPCIÓN	Crédito inicial (1)	Remanentes (2)	Redistribuciones (3)	Modificaciones Anticipos (4)	Otras modif. (5)	Total modificaciones (6) = (2)+(3)+(4)+(5)	Crédito final (7) = (1)+(6)	Crédito dispuesto (8)	Crédito disponible		Modifica- ción s/cto. (11) = (6)/(1)	Gastado s/cto. final (12) = (8)/(7)	Disp. bruto s/cto. final (13) = (9)/(7)
										Bruto (9) = (7)-(8)	Neto (10) = (9)-(4)			
06.30 - CIENCIAS DE LA SALUD		56.959.59	205.012.20	45.476.93	0.00	-3.752.35	246.736.78	303.696.37	92.865.23	210.831.14	210.831.14	433.18%	30.58%	69.42%
C.Económica: 2 / C.Funcional: E - ENSEÑANZA		10.474.50	28.986.87	32.874.93	0.00	-4.135.92	57.225.88	68.200.38	36.905.09	31.295.29	31.295.29	511.11%	54.11%	45.89%
C.Económica: 2 / C.Funcional: EOD - EQUIPAMIENTO DOCENTE		0.00	28.956.56	7.844.45	0.00	-11.938.64	25.262.37	35.736.87	4.660.90	31.075.97	31.075.97	241.18%	13.04%	86.96%
C.Económica: 60 / C.Funcional: E - ENSEÑANZA		0.00	0.00	1.064.43	0.00	1.392.27	2.456.70	2.456.70	2.456.69	0.01	0.01	-	100.00%	0.00%
C.Económica: 60 / C.Funcional: EOD - EQUIPAMIENTO DOCENTE		0.00	30.31	7.433.03	0.00	7.402.72	14.866.06	14.866.06	14.865.99	0.07	0.07	-	100.00%	0.00%
06.30.00.27 - ANATOMÍA Y EMBRIOLOGÍA HUMANA		7.842.99	31.555.71	23.966.05	0.00	-1.392.27	22.573.78	22.573.78	22.573.77	0.01	0.01	-	100.00%	0.00%
C.Económica: 2 / C.Funcional: E - ENSEÑANZA		6.974.99	31.323.91	2.043.54	0.00	-2.839.26	30.528.19	37.503.18	5.915.16	31.588.02	31.588.02	437.68%	15.77%	84.23%
C.Económica: 60 / C.Funcional: E - ENSEÑANZA		0.00	86.75	1.889.58	0.00	1.802.83	2.778.13	2.778.13	2.778.13	0.00	0.00	-	92.46%	7.74%
C.Económica: 60 / C.Funcional: E - ENSEÑANZA		868.00	145.05	0.00	0.00	0.00	1.450.05	1.450.05	1.450.05	0.00	0.00	-	16.71%	99.43%
06.30.00.90 - CIRUGÍA		2.243.56	20.680.44	1.021.77	0.00	0.00	23.355.77	23.355.77	23.355.77	0.00	0.00	-	104.03%	0.48%
C.Económica: 2 / C.Funcional: E - ENSEÑANZA		1.995.56	20.680.44	1.021.77	0.00	0.00	21.702.21	23.697.77	123.49	23.574.28	23.574.28	1087.52%	0.52%	99.48%
C.Económica: 60 / C.Funcional: E - ENSEÑANZA		0.00	2.11	0.00	0.00	0.00	2.11	2.11	0.00	2.11	2.11	-	0.00%	100.00%
C.Económica: 606.00.50 / C.Funcional: E - ENSEÑANZA		248.00	1.649.49	0.00	0.00	0.00	1.649.49	1.649.49	0.00	1.649.49	1.649.49	665.12%	0.00%	100.00%
06.30.04.10 - FISIOLÓGIA		5.477.06	33.671.59	2.043.54	0.00	0.00	35.715.13	41.192.19	9.497.11	31.695.08	31.695.08	652.09%	23.06%	76.94%
C.Económica: 2 / C.Funcional: E - ENSEÑANZA		4.609.06	30.432.89	2.043.54	0.00	-1.917.25	35.168.24	30.168.11	5.000.13	30.168.11	30.168.11	663.02%	14.22%	85.78%
C.Económica: 60 / C.Funcional: E - ENSEÑANZA		0.00	2.352.09	0.00	0.00	1.917.25	4.269.34	4.132.62	136.72	136.72	136.72	-	96.80%	3.20%
C.Económica: 606.00.50 / C.Funcional: E - ENSEÑANZA		868.00	886.61	0.00	0.00	0.00	1.754.61	1.754.61	1.754.61	0.00	0.00	-	20.77%	79.23%
06.30.04.13 - FISIOTERAPIA		20.147.32	33.819.07	3.746.32	0.00	1.690.00	39.255.39	59.402.71	23.186.26	36.216.45	36.216.45	194.84%	39.03%	60.97%
C.Económica: 2 / C.Funcional: E - ENSEÑANZA		17.915.32	31.437.81	3.746.32	0.00	854.45	36.038.58	53.953.00	21.516.89	32.437.01	32.437.01	201.16%	39.88%	60.12%
C.Económica: 60 / C.Funcional: E - ENSEÑANZA		0.00	902.79	0.00	0.00	835.55	1.738.34	1.738.34	1.669.37	68.97	68.97	-	96.03%	3.97%
C.Económica: 606.00.50 / C.Funcional: E - ENSEÑANZA		2.232.00	1.478.47	0.00	0.00	0.00	3.710.47	3.710.47	3.710.47	0.00	0.00	-	66.24%	0.00%
06.30.05.66 - INMUNOLOGÍA		1.107.14	12.904.35	681.01	0.00	-2.700.00	13.315.50	14.422.50	2.971.29	11.451.21	11.451.21	1202.68%	20.64%	79.40%
C.Económica: 2 / C.Funcional: E - ENSEÑANZA		859.14	12.408.35	681.01	0.00	-839.68	12.249.68	13.108.82	1.657.61	11.451.21	11.451.21	1425.81%	12.64%	87.36%
C.Económica: 60 / C.Funcional: E - ENSEÑANZA		0.00	0.00	0.00	0.00	569.68	569.68	569.68	0.00	0.00	0.00	-	100.00%	0.00%
C.Económica: 606.00.50 / C.Funcional: E - ENSEÑANZA		248.00	496.00	0.00	0.00	0.00	496.00	496.00	744.00	0.00	0.00	200.00%	100.00%	0.00%
06.30.06.15 - MEDICINA PREVENTIVA Y SALUD PÚBLICA		2.374.63	37.695.89	681.01	0.00	0.00	38.336.50	40.711.53	3.020.25	37.691.28	37.691.28	1614.44%	7.42%	92.58%
C.Económica: 2 / C.Funcional: E - ENSEÑANZA		2.126.63	32.526.87	681.01	0.00	0.00	33.207.88	35.334.51	3.020.25	32.314.26	32.314.26	1561.53%	8.55%	91.45%
C.Económica: 60 / C.Funcional: E - ENSEÑANZA		0.00	128.32	0.00	0.00	0.00	128.32	128.32	0.00	128.32	128.32	-	0.00%	100.00%
C.Económica: 606.00.50 / C.Funcional: E - ENSEÑANZA		248.00	5.000.70	0.00	0.00	0.00	5.248.70	5.248.70	5.248.70	0.00	0.00	-	100.00%	0.00%
06.30.06.30 - MICROBIOLOGÍA		7.292.39	4.086.68	2.384.81	0.00	0.00	6.471.49	13.763.88	8.496.01	5.267.87	5.267.87	206.14%	61.73%	38.27%
C.Económica: 2 / C.Funcional: E - ENSEÑANZA		6.300.39	3.404.44	2.384.81	0.00	0.00	5.789.25	12.089.64	6.916.49	5.173.15	5.173.15	91.89%	57.21%	42.79%
C.Económica: 60 / C.Funcional: E - ENSEÑANZA		0.00	46.35	0.00	0.00	0.00	46.35	46.35	0.00	46.35	46.35	-	0.00%	100.00%
C.Económica: 606.00.50 / C.Funcional: E - ENSEÑANZA		992.00	635.89	0.00	0.00	0.00	1.627.89	1.627.89	1.579.52	48.37	48.37	64.10%	97.03%	2.97%
06.31 - PATRIMONIO HISTÓRICO		16.911.47	63.488.83	12.267.27	0.00	-837.44	74.918.66	91.830.13	28.789.07	63.041.06	63.041.06	443.01%	31.35%	68.65%
06.31.00.00 - PATRIMONIO HISTÓRICO		4.218.85	45.875.02	12.267.27	0.00	0.00	58.142.29	62.361.14	10.828.58	51.532.56	51.532.56	1378.15%	17.36%	82.64%
C.Económica: 2 / C.Funcional: E - ENSEÑANZA		0.00	89.33	5.666.17	0.00	-1.155.00	50.296.86	54.515.71	3.072.48	51.443.23	51.443.23	1192.19%	5.64%	94.36%
C.Económica: 60 / C.Funcional: E - ENSEÑANZA		0.00	0.00	0.00	0.00	0.00	89.33	89.33	0.00	89.33	89.33	-	0.00%	100.00%
C.Económica: 60 / C.Funcional: EOD - EQUIPAMIENTO DOCENTE		0.00	0.00	6.601.10	0.00	1.155.00	7.756.10	7.756.10	7.756.10	0.00	0.00	-	100.00%	0.00%
06.31.00.33 - ARQUEOLOGÍA		1.685.56	4.790.47	0.00	0.00	0.00	4.790.47	6.476.03	5.644.94	831.09	831.09	284.21%	87.17%	12.83%
C.Económica: 2 / C.Funcional: E - ENSEÑANZA		1.313.56	4.790.47	0.00	0.00	-1.000.00	3.790.47	5.104.03	4.289.50	814.53	814.53	288.56%	84.04%	15.96%
C.Económica: 60 / C.Funcional: E - ENSEÑANZA		0.00	0.00	0.00	0.00	1.000.00	1.000.00	1.000.00	983.44	16.56	16.56	-	98.34%	1.66%
C.Económica: 606.00.50 / C.Funcional: E - ENSEÑANZA		372.00	0.00	0.00	0.00	0.00	372.00	372.00	0.00	0.00	0.00	-	100.00%	0.00%
06.31.04.65 - HISTORIA DEL ARTE		6.068.14	7.462.73	0.00	0.00	-837.44	6.625.29	12.693.43	5.980.83	6.712.60	6.712.60	109.18%	47.12%	52.88%
C.Económica: 2 / C.Funcional: E - ENSEÑANZA		4.580.14	3.256.43	0.00	0.00	-837.44	2.418.99	6.999.13	5.297.67	1.705.46	1.705.46	52.81%	24.37%	75.63%
C.Económica: 60 / C.Funcional: E - ENSEÑANZA		1.488.00	4.206.30	0.00	0.00	0.00	4.206.30	6.871.16	5.007.14	5.007.14	5.007.14	282.68%	12.07%	87.93%
06.31.04.85 - HISTORIA MEDIEVAL		2.625.66	3.423.69	0.00	0.00	0.00	3.423.69	6.049.35	3.868.83	2.180.52	2.180.52	130.39%	63.95%	36.05%
C.Económica: 2 / C.Funcional: E - ENSEÑANZA		2.129.66	483.88	0.00	0.00	0.00	483.88	2.613.54	2.537.66	85.88	85.88	22.72%	96.71%	3.29%
C.Económica: 606.00.50 / C.Funcional: E - ENSEÑANZA		496.00	2.939.81	0.00	0.00	0.00	2.939.81	1.341.17	2.094.64	2.094.64	592.70%	39.04%	60.96%	
06.31.06.95 - PREHISTORIA		2.313.26	1.936.92	0.00	0.00	0.00	1.936.92	4.250.18	2.465.89	1.784.29	1.784.29	83.73%	58.02%	41.98%
C.Económica: 2 / C.Funcional: E - ENSEÑANZA		1.817.26	841.39	0.00	0.00	0.00	841.39	2.658.65	2.465.89	192.76	192.76	46.30%	92.75%	7.25%
C.Económica: 606.00.50 / C.Funcional: E - ENSEÑANZA		496.00	1.095.53	0.00	0.00	0.00	1.095.53	1.591.53	0.00	1.591.53	1.591.53	220.87%	0.00%	100.00%
06.32 - ANTROPOLOGÍA, GEOGRAFÍA E HISTORIA		18.289.54	81.024.97	4.211.21	0.00	-1.458.93	83.777.25	102.655.79	24.235.48	77.890.31	77.890.31	458.09%	23.74%	76.26%
06.32.00.00 - ANTROPOLOGÍA, GEOGRAFÍA E HISTORIA		4.492.15	48.553.50	3.518.58	0.00	91.08	52.163.16	56.665.31	15.300.30	41.355.01	41.355.01	1161.21%	27.01%	72.99%
C.Económica: 2 / C.Funcional: E - ENSEÑANZA		4.492.15	48.536.07	3.518.58	0.00	91.08	52.145.73	56.637.88	15.300.30	41.337.58	41.337.58	1160.82%	27.01%	72.99%
C.Económica: 60 / C.Funcional: E - ENSEÑANZA		0.00	17.43	0.00	0.00	0.00	17.43	17.43	0.00	17.43	17.43	-	0.00%	100.00%
06.32.00.10 - ANÁLISIS GEOGRÁFICO REGIONAL		2.647.48	6.459.61	0.00	0.00	0.00	6.459.61	9.170.92	1.370.92	7.736.17	7.736.17	243.99%	15.05%	84.95%
C.Económica: 2 / C.Funcional: E - ENSEÑANZA		2.027.48	5.344.40	0.00	0.00	0.00	5.344.40	7.371.88	1.370.92	6.000.96	6.000.96	263.60%	18.60%	81.40%
C.Económica: 606.00.50 / C.Funcional: E - ENSEÑANZA		620.00	1.115.21	0.00	0.00	0.00	1.115.21	1.735.21	0.00	1.735.21	1.735.21	179.87%	0.00%	100.00%
06.32.00.30 - ANTROPOLOGÍA SOCIAL		2.938.13	996.68	0.00	0.00	0.00	996.68	3.844.81	759.11	3.085.70	3.085.70	30.86%	19.74%	80.26%
C.Económica: 2 / C.Funcional: E - ENSEÑANZA		2.504.13	591.63	0.00	0.00	0.00	591.63	3.095.26	759.					

ANEXO I.1. ESTADO DE APLICACIÓN DE LOS CRÉDITOS PRESUPUESTARIOS SEGÚN ESTRUCTURA ECONÓMICA, ORGÁNICA Y FUNCIONAL. EJERCICIO ECONÓMICO 2022

COD.	DESCRIPCIÓN	Crédito inicial (1)	Remanentes (2)	Modificaciones		Otras modif. (5)	Total modificaciones (6) = (2)+(3)+(4)+(5)	Crédito final (7) = (1)+(6)	Crédito dispuesto (8)	Crédito disponible		Modificación s/Cto. final (11) = (6)/7	Gastado s/Cto. final (12) = (8)/7	Disp. bruto s/Cto. final (13) = (9)/7
				Redistribuciones (3)	Anticipos (4)					Bruto (9) = (7)-(8)	Neto (10) = (9)-(8)			
C.Económica: 60 / C.Funcional: E - ENSEÑANZA		0,00	5,55	0,00	0,00	0,00	5,55	5,55	0,00	5,55	0,00	0,00%	0,00%	100,00%
C.Económica: 606.00.50 / C.Funcional: E - ENSEÑANZA		434,00	310,00	0,00	0,00	0,00	310,00	744,00	0,00	744,00	714,3%	0,00%	0,00%	100,00%
06.32.04.30 - GEOGRAFÍA FÍSICA		1.362,79	2.470,61	0,00	0,00	-1.550,00	920,61	2.883,40	729,48	1.553,92	67,55%	31,95%	68,05%	68,05%
C.Económica: 2 / C.Funcional: E - ENSEÑANZA		1.147,99	1.385,60	0,00	0,00	-1.350,00	165,60	950,39	729,48	220,91	-14,75%	76,76%	23,24%	100,00%
C.Económica: 606.00.50 / C.Funcional: E - ENSEÑANZA		248,00	1.085,01	0,00	0,00	0,00	1.085,01	1.333,01	0,00	1.333,01	467,50%	0,00%	100,00%	100,00%
06.32.04.35 - GEOGRAFÍA HUMANA		754,58	3.479,11	0,00	0,00	0,00	3.479,11	4.233,69	1.436,68	2.797,01	461,07%	37,50%	66,07%	62,50%
C.Económica: 2 / C.Funcional: E - ENSEÑANZA		300,73	3.200,73	0,00	0,00	0,00	3.200,73	3.831,31	1.436,68	2.394,63	70,59%	37,50%	37,50%	62,50%
C.Económica: 606.00.50 / C.Funcional: E - ENSEÑANZA		124,00	278,38	0,00	0,00	0,00	278,38	402,38	0,00	402,38	224,50%	0,00%	100,00%	100,00%
06.32.04.45 - HISTORIA ANTIGUA		2.929,54	9.099,48	0,00	0,00	0,00	9.099,48	11.629,02	2.851,17	8.777,85	359,73%	24,52%	74,48%	74,48%
C.Económica: 2 / C.Funcional: E - ENSEÑANZA		2.033,54	9.099,48	0,00	0,00	0,00	9.099,48	11.133,02	2.851,17	8.281,85	447,47%	25,61%	74,39%	74,39%
C.Económica: 606.00.50 / C.Funcional: E - ENSEÑANZA		496,00	0,00	0,00	0,00	0,00	496,00	496,00	0,00	496,00	0,00%	0,00%	100,00%	100,00%
06.32.04.50 - HISTORIA CONTEMPORÁNEA		2.184,77	2.140,23	692,63	0,00	0,00	2.832,86	5.071,63	1.475,52	3.542,11	129,66%	70,59%	70,59%	70,59%
C.Económica: 2 / C.Funcional: E - ENSEÑANZA		1.688,77	653,26	692,63	0,00	-102,85	1.243,04	2.931,81	1.375,70	1.556,11	73,61%	46,92%	53,08%	53,08%
C.Económica: 60 / C.Funcional: E - ENSEÑANZA		496,00	43,78	0,00	0,00	102,85	146,63	1.463,19	99,82	46,81	-	68,08%	31,92%	31,92%
C.Económica: 606.00.50 / C.Funcional: E - ENSEÑANZA		1.443,19	0,00	0,00	0,00	0,00	1.443,19	1.939,19	0,00	1.939,19	290,97%	0,00%	100,00%	100,00%
06.32.04.50 - HISTORIA MODERNA		1.379,10	7.915,75	0,00	0,00	-0,01	7.915,74	9.294,84	312,30	8.982,54	573,98%	3,36%	96,64%	96,64%
C.Económica: 2 / C.Funcional: E - ENSEÑANZA		1.193,10	6.735,76	0,00	0,00	-0,01	6.735,75	7.928,85	312,30	7.616,55	564,56%	3,94%	96,06%	96,06%
C.Económica: 606.00.50 / C.Funcional: E - ENSEÑANZA		186,00	1.179,99	0,00	0,00	0,00	1.179,99	1.365,99	0,00	1.365,99	634,40%	0,00%	100,00%	100,00%
06.33 - INGENIERÍA ELECTRÓNICA Y AUTOMÁTICA		25.254,35	34.551,45	29.160,87	0,00	6.311,25	70.023,57	95.277,92	64.697,72	30.580,20	277,27%	67,90%	67,90%	32,10%
06.33.00.00 - INGENIERÍA ELECTRÓNICA Y AUTOMÁTICA		5.475,98	14.817,56	37.565,10	0,00	-2.092,98	50.289,68	55.765,66	39.861,98	15.903,68	918,37%	71,48%	28,52%	28,52%
C.Económica: 2 / C.Funcional: E - ENSEÑANZA		5.475,98	14.817,56	18.987,46	0,00	-3.499,53	30.305,49	35.781,47	19.933,89	15.847,58	553,43%	55,71%	44,29%	44,29%
C.Económica: 2 / C.Funcional: EOD - EQUIPAMIENTO DOCENTE		0,00	0,00	788,22	0,00	0,00	788,22	788,22	0,00	0,00	-	100,00%	0,00%	0,00%
C.Económica: 60 / C.Funcional: E - ENSEÑANZA		0,00	0,00	0,00	0,00	1.406,55	1.406,55	1.406,55	1.350,45	56,10	-	96,01%	3,99%	3,99%
C.Económica: 60 / C.Funcional: EOD - EQUIPAMIENTO DOCENTE		0,00	0,00	17.789,42	0,00	0,00	17.789,42	17.789,42	0,00	0,00	-	100,00%	0,00%	0,00%
06.33.05.20 - INGENIERÍA DE SISTEMAS Y AUTOMÁTICA		6.933,96	13.057,43	-10.118,90	0,00	7.598,53	10.537,06	17.471,02	10.390,90	7.080,12	151,96%	59,48%	40,52%	40,52%
C.Económica: 2 / C.Funcional: E - ENSEÑANZA		5.817,96	13.021,27	-10.118,90	0,00	4.889,85	7.792,22	13.610,18	6.607,92	7.002,26	133,93%	48,55%	51,45%	51,45%
C.Económica: 60 / C.Funcional: E - ENSEÑANZA		1.116,00	29,05	0,00	0,00	2.708,68	2.715,79	2.715,79	2.638,93	76,86	-	97,17%	2,83%	2,83%
C.Económica: 606.00.50 / C.Funcional: E - ENSEÑANZA		12.844,41	6.676,46	-3.384,69	0,00	805,70	4.097,47	11.640,05	1.144,05	1,00	2,60%	99,91%	0,09%	0,09%
C.Económica: 2 / C.Funcional: E - ENSEÑANZA		10.240,41	5.039,17	-2.677,81	0,00	805,70	4.097,47	11.640,05	11.640,05	5.292,87	31,90%	68,76%	31,24%	31,24%
C.Económica: 60 / C.Funcional: E - ENSEÑANZA		0,00	0,00	0,00	0,00	0,00	0,00	0,00	8.418,76	4.988,71	30,93%	0,00%	37,21%	37,21%
C.Económica: 2 / C.Funcional: E - ENSEÑANZA		2.604,00	1.586,24	-698,37	0,00	0,00	887,87	3.491,87	3.230,25	261,62	34,10%	92,51%	7,49%	7,49%
C.Económica: 606.00.50 / C.Funcional: E - ENSEÑANZA		0,00	0,00	5.099,36	0,00	0,00	5.099,36	5.099,36	2.793,83	2.303,53	2,93%	54,83%	45,17%	45,17%
06.33.10.00 - SECCIÓN DEPARTAMENTAL DE INGENIERÍA ELECTRÓNICA Y AUTOMÁTICA		0,00	0,00	4.392,48	0,00	0,00	4.392,48	4.392,48	2.118,11	2.274,37	51,78%	48,22%	51,78%	51,78%
C.Económica: 2 / C.Funcional: E - ENSEÑANZA		0,00	0,00	8,51	0,00	0,00	8,51	8,51	0,00	8,51	0,00%	0,00%	100,00%	100,00%
C.Económica: 60 / C.Funcional: E - ENSEÑANZA		0,00	0,00	698,37	0,00	0,00	698,37	698,37	677,72	20,65	-	97,04%	2,96%	2,96%
06.34 - INGENIERÍA DE TELECOMUNICACIONES		20.696,36	24.411,43	21.732,33	0,00	276,63	46.420,39	67.118,75	34.322,19	32.796,56	224,27%	51,14%	48,86%	48,86%
06.34.00.00 - INGENIERÍA DE TELECOMUNICACIONES		4.876,58	6.594,10	17.693,64	0,00	276,63	24.564,37	29.440,95	21.292,77	8.148,18	503,72%	72,32%	27,68%	27,68%
C.Económica: 2 / C.Funcional: E - ENSEÑANZA		4.876,58	5.744,23	-1.179,34	0,00	-427,37	4.137,52	9.014,10	1.733,85	7.280,25	84,84%	19,23%	80,77%	80,77%
C.Económica: 48 / C.Funcional: E - ENSEÑANZA		0,00	16,83	0,00	0,00	0,00	16,83	16,83	3,50	13,33	-	20,80%	79,20%	79,20%
C.Económica: 60 / C.Funcional: E - ENSEÑANZA		0,00	823,18	0,00	0,00	704,00	1.527,18	1.527,18	682,44	844,74	-	44,69%	55,31%	55,31%
C.Económica: 60 / C.Funcional: EOD - EQUIPAMIENTO DOCENTE		0,00	0,00	18.872,98	0,00	0,00	18.872,98	18.872,98	0,00	0,00	-	100,00%	0,00%	0,00%
C.Económica: 606.00.50 / C.Funcional: E - ENSEÑANZA		0,00	9,86	0,00	0,00	0,00	9,86	9,86	0,00	9,86	0,00%	0,00%	100,00%	100,00%
06.34.05.60 - INGENIERÍA TELEMATICA		7.784,57	7.517,20	2.019,35	0,00	0,00	9.386,55	17.321,12	5.472,77	11.848,35	122,51%	31,60%	68,40%	68,40%
C.Económica: 2 / C.Funcional: E - ENSEÑANZA		6.296,57	7.339,47	2.019,35	0,00	-1.358,65	8.000,17	14.296,74	2.187,86	11.478,88	177,06%	19,71%	80,29%	80,29%
C.Económica: 60 / C.Funcional: E - ENSEÑANZA		0,00	153,84	0,00	0,00	1.358,65	1.512,49	1.512,49	1.318,56	193,93	-	87,18%	12,82%	12,82%
C.Económica: 606.00.50 / C.Funcional: E - ENSEÑANZA		1.488,00	23,89	0,00	0,00	0,00	23,89	1.511,89	1.336,35	175,54	1,61%	88,39%	11,61%	11,61%
06.34.08.00 - TEORÍA DE LA SEÑAL Y COMUNICACION		8.037,21	10.300,13	2.019,34	0,00	0,00	12.319,47	20.356,68	7.556,65	12.800,03	153,28%	37,12%	62,88%	62,88%
C.Económica: 2 / C.Funcional: E - ENSEÑANZA		6.797,21	10.298,52	2.019,34	0,00	-1.559,56	10.758,30	17.955,51	1.561,17	14,03	-	27,34%	72,66%	72,66%
C.Económica: 60 / C.Funcional: E - ENSEÑANZA		0,00	1,61	0,00	0,00	1.559,56	1.561,17	1.561,17	1.517,14	44,03	-	97,18%	2,82%	2,82%
C.Económica: 606.00.50 / C.Funcional: E - ENSEÑANZA		1.240,00	0,00	0,00	0,00	0,00	1.240,00	1.240,00	0,00	0,00	0,00%	0,00%	100,00%	100,00%
06.35 - ENFERMERÍA		51.655,25	107.285,16	33.539,06	0,00	5.062,71	145.886,93	197.452,18	82.374,81	115.077,37	282,93%	41,72%	58,28%	58,28%
06.35.00.00 - ENFERMERÍA		9.723,70	36.045,05	33.539,06	0,00	5.062,71	76.646,82	86.370,52	56.968,56	29.381,96	788,25%	65,98%	34,02%	34,02%
C.Económica: 2 / C.Funcional: E - ENSEÑANZA		9.723,70	37.592,26	6.893,72	0,00	-4.359,44	40.126,54	49.850,24	25.324,86	24.525,38	412,67%	50,80%	49,20%	49,20%
C.Económica: 2 / C.Funcional: EOD - EQUIPAMIENTO DOCENTE		0,00	0,00	3.392,17	0,00	0,00	3.392,17	3.392,17	0,00	0,00	-	100,00%	0,00%	0,00%
C.Económica: 60 / C.Funcional: E - ENSEÑANZA		0,00	452,79	0,00	0,00	9.422,15	9.874,94	9.874,94	9.538,57	336,37	-	96,59%	3,41%	3,41%
C.Económica: 60 / C.Funcional: EOD - EQUIPAMIENTO DOCENTE		0,00	0,00	23.253,17	0,00	-968,00	22.285,17	22.285,17	17.764,96	4.520,21	-	79,72%	20,28%	20,28%
06.35.02.55 - ENFERMERÍA		41.943,55	69.240,11	0,00	0,00	0,00	69.240,11	111.081,66	25.386,25	85.695,41	165,48%	22,85%	77,15%	77,15%
C.Económica: 2 / C.Funcional: E - ENSEÑANZA		37.067,55	68.764,74	0,00	0,00	-7.311,18	61.453,56	98.521,11	13.289,90	85.231,21	165,79%	13,49%	86,51%	86,51%
C.Económica: 60 / C.Funcional: E - ENSEÑANZA		4,744,00	436,18	0,00	0,00	7.311,18	7.747,36	7.747,36	7.283,16	464,20	-	94,01%	5,99%	5,99%
C.Económica: 606.00.50 / C.Funcional: E - ENSEÑANZA		0,00	39,19	0,00	0,00	0,00	39,19	4.813,19	4.813,19	0,00	0,82%	100,00%	0,00%	0,00%

ANEXO I.1. ESTADO DE APLICACIÓN DE LOS CRÉDITOS PRESUPUESTARIOS SEGÚN ESTRUCTURA ECONÓMICA, ORGÁNICA Y FUNCIONAL. EJERCICIO ECONÓMICO 2022

COD.	DESCRIPCIÓN	Crédito inicial (1)	Remanentes (2)	Modificaciones		Otras modif. (5)	Total modificaciones (6) = (2)+(3)+(4)+(5)	Crédito final (7) = (1)+(6)	Crédito dispuesto (8)	Crédito disponible		Modificación s/Cto. final (11) = (6)/(1)	Gastado s/Cto. final (12) = (8)/(7)	Disp. bruto s/Cto. final (13) = (9)/(7)
				Redistribuciones (3)	Anticipos (4)					Bruto (9) = (7)-(8)	Neto (10) = (9)-(4)			
06.36 - ORGANIZACIÓN DE EMPRESAS, MARKETING Y SOCIOLOGÍA		39.852,63	163.633,67	12.392,82	0,00	6.750,15	182.776,64	222.629,27	67.604,33	155.024,94	155.024,94	458,63%	30,37%	69,63%
C.Económica: 2 / C.Funcional: E - ENSEÑANZA		7.441,04	56.953,78	-7.683,43	0,00	5.624,23	54.894,58	62.335,62	19.298,10	43.037,52	43.037,52	737,73%	30,96%	69,04%
C.Económica: 48 / C.Funcional: E - ENSEÑANZA		0,00	56.280,31	0,00	0,00	1.950,00	2.179,37	59.125,64	17.466,66	42.258,98	42.258,98	702,65%	29,24%	70,76%
C.Económica: 60 / C.Funcional: E - ENSEÑANZA		0,00	89,10	0,00	0,00	341,51	430,61	331,44	99,17	679,37	679,37	-	68,83%	31,17%
06.36.00.95 - COMERCIALIZACIÓN E INVESTIGACIÓN DE MERCADOS		8.341,79	19.989,10	4.706,79	0,00	0,00	24.695,89	33.037,68	13.172,35	19.865,33	19.865,33	296,05%	39,87%	23,03%
C.Económica: 2 / C.Funcional: E - ENSEÑANZA		6.667,79	19.082,55	4.706,79	0,00	0,00	23.789,34	30.657,13	10.877,83	19.579,30	19.579,30	356,78%	60,13%	64,28%
C.Económica: 60 / C.Funcional: E - ENSEÑANZA		0,00	208,51	0,00	0,00	0,00	208,51	208,51	0,00	208,51	208,51	-	0,00%	100,00%
C.Económica: 606.00.50 / C.Funcional: E - ENSEÑANZA		1.674,00	698,04	0,00	0,00	0,00	698,04	2.372,04	2.294,52	77,52	77,52	41,70%	96,13%	3,27%
06.36.06.50 - ORGANIZACIÓN DE EMPRESAS		18.854,46	70.493,59	12.562,46	0,00	1.125,92	84.181,97	103.036,43	22.698,58	80.337,85	80.337,85	446,48%	22,03%	77,97%
C.Económica: 2 / C.Funcional: E - ENSEÑANZA		14.700,46	70.298,84	12.562,46	0,00	-1.822,07	81.039,23	95.739,69	16.126,76	79.612,93	79.612,93	551,27%	16,84%	83,16%
C.Económica: 60 / C.Funcional: E - ENSEÑANZA		0,00	194,75	0,00	0,00	2.947,99	3.142,74	3.142,74	2.528,95	613,79	613,79	-	80,47%	19,53%
C.Económica: 606.00.50 / C.Funcional: E - ENSEÑANZA		4.154,00	0,00	0,00	0,00	0,00	4.154,00	4.042,87	111,13	111,13	0,00%	97,32%	2,68%	
06.36.07.75 - SOCIOLOGÍA		5.215,34	16.197,20	2.807,00	0,00	0,00	19.004,20	24.219,54	12.435,90	11.784,24	11.784,24	364,39%	51,34%	48,66%
C.Económica: 2 / C.Funcional: E - ENSEÑANZA		4.409,34	15.900,50	2.807,00	0,00	-3.774,65	14.932,85	19.342,19	7.865,35	11.476,84	11.476,84	338,66%	40,66%	59,34%
C.Económica: 60 / C.Funcional: E - ENSEÑANZA		0,00	2,54	0,00	0,00	3.774,65	3.777,19	3.689,68	87,51	87,51	87,51	-	97,68%	2,32%
C.Económica: 606.00.50 / C.Funcional: E - ENSEÑANZA		806,00	294,16	0,00	0,00	0,00	294,16	1.100,16	880,27	219,89	219,89	36,50%	80,01%	19,99%
06.37 - ECONOMÍA FINANCIERA Y CONTABILIDAD		17.753,66	65.237,82	3.852,56	0,00	4.941,02	74.031,40	91.785,06	19.886,92	71.898,14	71.898,14	416,99%	21,67%	78,33%
C.Económica: 2 / C.Funcional: E - ENSEÑANZA		4.370,91	37.207,76	3.852,56	0,00	2.158,52	42.181,84	47.589,75	7.911,62	39.678,13	39.678,13	983,78%	16,62%	83,38%
C.Económica: 2 / C.Funcional: E - ENSEÑANZA		4.370,91	37.207,76	3.852,56	0,00	2.158,52	42.181,84	47.589,75	7.911,62	39.678,13	39.678,13	983,78%	16,62%	83,38%
C.Económica: 60 / C.Funcional: E - ENSEÑANZA		0,00	77,88	0,00	0,00	146,36	224,24	224,24	142,04	82,20	82,20	-	63,34%	36,66%
06.37.02.30 - ECONOMÍA FINANCIERA Y CONTABILIDAD		13.382,75	28.030,06	0,00	0,00	2.820,50	30.812,56	41.195,31	11.975,30	32.220,01	32.220,01	230,24%	27,10%	72,90%
C.Económica: 2 / C.Funcional: E - ENSEÑANZA		10.592,75	27.312,76	0,00	0,00	2.601,76	29.914,52	40.507,27	9.900,68	30.606,59	30.606,59	282,41%	24,44%	75,56%
C.Económica: 60 / C.Funcional: E - ENSEÑANZA		0,00	8,16	0,00	0,00	180,74	188,90	188,90	175,41	13,49	13,49	-	92,86%	7,14%
C.Económica: 606.00.50 / C.Funcional: E - ENSEÑANZA		2.790,00	709,14	0,00	0,00	0,00	709,14	3.499,14	1.899,21	1.599,93	1.599,93	25,42%	54,28%	45,72%
06.38 - DERECHO PÚBLICO Y DERECHO PRIVADO ESPECIAL		22.171,43	165.625,94	6.848,10	0,00	-1.424,36	171.049,68	193.221,11	26.989,57	166.231,54	166.231,54	771,49%	13,97%	86,03%
C.Económica: 00 - DERECHO PÚBLICO Y DERECHO PRIVADO ESPECIAL		5.072,20	101.067,78	4.864,48	0,00	-1.548,49	104.383,77	109.455,97	801,31	108.654,66	108.654,66	2057,96%	0,73%	99,27%
C.Económica: 2 / C.Funcional: E - ENSEÑANZA		5.072,20	100.999,23	4.864,48	0,00	-1.548,49	104.315,22	109.387,42	801,31	108.586,11	108.586,11	2056,61%	0,73%	99,27%
C.Económica: 60 / C.Funcional: E - ENSEÑANZA		0,00	68,55	0,00	0,00	0,00	68,55	68,55	0,00	68,55	68,55	-	0,00%	100,00%
06.38.00.70 - CIENCIA POLÍTICA Y DE LA ADMINISTRACIÓN		2.624,30	9.690,59	0,00	0,00	0,00	9.690,59	12.314,89	2.411,85	9.903,04	9.903,04	369,26%	19,58%	80,42%
C.Económica: 2 / C.Funcional: E - ENSEÑANZA		2.004,30	8.956,69	0,00	0,00	-707,16	3.149,53	5.153,83	3.428,28	3.428,28	157,14%	33,48%	66,52%	
C.Económica: 60 / C.Funcional: E - ENSEÑANZA		0,00	3.620,00	0,00	0,00	707,16	1.644,15	1.644,15	686,30	957,85	957,85	-	41,74%	58,26%
C.Económica: 606.00.50 / C.Funcional: E - ENSEÑANZA		620,00	4.896,91	0,00	0,00	0,00	4.896,91	5.516,91	0,00	5.516,91	5.516,91	789,82%	0,00%	100,00%
06.38.01.40 - DERECHO DEL TRABAJO Y SEGURIDAD SOCIAL		6.249,70	38.852,52	1.483,62	0,00	124,13	40.460,47	46.709,97	12.626,52	34.083,45	34.083,45	647,40%	27,03%	72,97%
C.Económica: 2 / C.Funcional: E - ENSEÑANZA		4.885,70	30.690,74	1.483,62	0,00	124,13	32.298,49	37.184,19	10.865,98	26.318,21	26.318,21	661,08%	29,22%	70,78%
C.Económica: 60 / C.Funcional: E - ENSEÑANZA		0,00	6,76	0,00	0,00	0,00	6,76	6,76	0,00	6,76	6,76	-	0,00%	100,00%
C.Económica: 606.00.50 / C.Funcional: E - ENSEÑANZA		1.364,00	8.155,02	0,00	0,00	0,00	8.155,02	9.519,02	1.760,54	7.758,48	7.758,48	597,88%	18,49%	81,51%
06.38.01.55 - DERECHO INTERNACIONAL PRIVADO		2.140,40	3.061,94	-100,00	0,00	0,00	2.961,94	5.102,34	3.727,14	3.727,14	3.727,14	138,38%	26,95%	73,05%
C.Económica: 2 / C.Funcional: E - ENSEÑANZA		1.892,40	72,52	-100,00	0,00	-27,48	1.864,92	1.375,20	489,72	489,72	489,72	-1,45%	73,74%	26,26%
C.Económica: 606.00.50 / C.Funcional: E - ENSEÑANZA		248,00	2.989,42	0,00	0,00	0,00	2.989,42	3.237,42	0,00	3.237,42	3.237,42	1205,41%	0,00%	100,00%
06.38.01.65 - DERECHO MERCANTIL		4.260,98	5.146,70	0,00	0,00	0,00	5.146,70	9.407,68	6.588,31	2.819,37	2.819,37	120,79%	70,03%	29,97%
C.Económica: 2 / C.Funcional: E - ENSEÑANZA		3.702,98	4.027,17	0,00	0,00	-1.408,31	2.618,86	6.321,84	3.502,47	2.819,37	2.819,37	70,72%	55,40%	44,60%
C.Económica: 60 / C.Funcional: E - ENSEÑANZA		0,00	3,53	0,00	0,00	1.408,31	1.411,84	1.411,84	0,00	0,00	0,00	-	100,00%	0,00%
C.Económica: 606.00.50 / C.Funcional: E - ENSEÑANZA		558,00	1.116,00	0,00	0,00	0,00	1.116,00	1.674,00	0,00	0,00	0,00	200,00%	0,00%	0,00%
06.38.04.70 - HISTORIA DEL DERECHO Y DE LAS INSTITUCIONES		1.823,85	7.806,41	600,00	0,00	0,00	8.406,41	10.230,26	3.186,38	7.043,88	7.043,88	460,92%	31,15%	68,85%
C.Económica: 2 / C.Funcional: E - ENSEÑANZA		1.575,85	4.523,06	600,00	0,00	0,00	5.123,06	6.698,91	1.785,58	4.913,33	4.913,33	325,10%	26,65%	73,35%
C.Económica: 606.00.50 / C.Funcional: E - ENSEÑANZA		248,00	3.283,35	0,00	0,00	0,00	3.283,35	3.531,35	1.400,80	2.130,55	2.130,55	1323,93%	39,67%	60,33%
06.39 - DERECHO PÚBLICO		12.947,29	64.391,64	9.560,95	0,00	-10.987,70	62.964,89	75.912,18	10.419,47	65.492,71	65.492,71	486,32%	13,73%	86,27%
C.Económica: 00 - DERECHO PÚBLICO		3.729,42	47.389,48	6.360,95	0,00	-10.987,70	42.762,73	46.492,15	3.751,46	42.740,69	42.740,69	1146,63%	8,07%	91,93%
C.Económica: 2 / C.Funcional: E - ENSEÑANZA		3.729,42	47.389,48	6.360,95	0,00	-10.987,70	42.762,73	46.492,15	3.751,46	42.740,69	42.740,69	1146,63%	8,07%	91,93%
C.Económica: 60 / C.Funcional: E - ENSEÑANZA		0,00	6,99	0,00	0,00	0,00	6,99	6,99	0,00	6,99	6,99	-	0,00%	100,00%
06.39.01.25 - DERECHO ADMINISTRATIVO		4.094,78	4.598,66	1.600,00	0,00	0,00	6.198,66	10.233,44	2.516,86	7.716,58	7.716,58	153,63%	24,59%	75,41%
C.Económica: 2 / C.Funcional: E - ENSEÑANZA		3.228,78	3.262,67	1.600,00	0,00	0,00	4.862,67	8.091,45	2.516,86	5.574,59	5.574,59	150,60%	31,13%	68,89%
C.Económica: 60 / C.Funcional: E - ENSEÑANZA		0,00	1.335,99	0,00	0,00	0,00	1.335,99	1.335,99	0,00	0,00	0,00	-	0,00%	100,00%
C.Económica: 606.00.50 / C.Funcional: E - ENSEÑANZA		806,00	0,00	0,00	0,00	0,00	806,00	806,00	0,00	806,00	806,00	-	0,00%	100,00%
06.39.01.35 - DERECHO CONSTITUCIONAL		5.183,09	12.403,50	1.600,00	0,00	0,00	14.003,50	19.186,59	4.151,15	15.035,44	15.035,44	270,18%	21,64%	78,36%
C.Económica: 2 / C.Funcional: E - ENSEÑANZA		4.191,09	9.956,00	1.600,00	0,00	-264,43	11.291,57	15.482,66	3.894,52	11.588,14	11.588,14	269,42%	25,15%	74,85%
C.Económica: 60 / C.Funcional: E - ENSEÑANZA		0,00	1.455,50	0,00	0,00	264,43	1.719,93	2.566,63	1.463,30	1.463,30	1.463,30	-	14,92%	85,08%
C.Económica: 606.00.50 / C.Funcional: E - ENSEÑANZA		992,00	992,00	0,00	0,00	0,00	992,00	1.984,00	0,00	1.984,00	1.984,00	100,00%	0,00%	100,00%
06.40 - DERECHO PÚBLICO Y COMÚN EUROPEO		12.158,25	13.234,92	1.114,28	0,00	0,00	14.349,20	26.507,45</						

ANEXO I.1. ESTADO DE APLICACIÓN DE LOS CRÉDITOS PRESUPUESTARIOS SEGÚN ESTRUCTURA ECONÓMICA, ORGÁNICA Y FUNCIONAL. EJERCICIO ECONÓMICO 2022

COD.	DESCRIPCIÓN	Crédito inicial (1)	Remanentes (2)	Modificaciones		Otras modif. (5)	Total modificaciones (6) = (2)+(3)+(4)+(5)	Crédito final (7) = (1)+(6)	Crédito dispuesto		Modifica- ción s/Cto. (11) = (6)/(1)	Gastado s/Cto. final (12) = (8)/(7)	Disp. bruto s/Cto. final (13) = (9)/(7)
				Redistribuciones (3)	Anticipos (4)				Bruto (9) = (7)-(8)	Neto (10) = (9)-(8)			
C.Económica: 2 / C.Funcional: E - ENSEÑANZA		3.680,13	8.084,61	1.114,28	0,00	0,00	9.198,89	12.879,02	4.393,77	8.485,25	2.49,96%	34,12%	65,88%
C.Económica: 60 / C.Funcional: E - ENSEÑANZA		0,00	70,44	0,00	0,00	0,00	70,44	70,44	0,00	70,44	-	0,00%	100,00%
06.40.01.45 - DERECHO ECLESIASTICO DEL ESTADO		1.341,19	409,41	0,00	0,00	0,00	409,41	1.750,60	939,28	811,32	30,53%	53,65%	46,35%
C.Económica: 2 / C.Funcional: E - ENSEÑANZA		1.093,19	96,78	0,00	0,00	0,00	96,78	1.189,97	939,28	250,69	8,85%	0,00%	21,07%
C.Económica: 60 / C.Funcional: E - ENSEÑANZA		0,00	0,00	0,00	0,00	0,00	0,00	9,35	9,35	9,35	-	0,00%	100,00%
C.Económica: 606.00.50 / C.Funcional: E - ENSEÑANZA		248,00	303,28	0,00	0,00	0,00	303,28	551,28	0,00	551,28	122,29%	0,00%	100,00%
06.40.01.60 - DERECHO INTERNACIONAL PUBLICO Y RELACIONES INTERNACIONALES		2.684,52	961,59	0,00	0,00	0,00	961,59	3.646,11	3.547,97	98,14	35,82%	97,31%	2,69%
C.Económica: 2 / C.Funcional: E - ENSEÑANZA		2.250,52	2.76,30	0,00	0,00	-170,83	105,47	2.331,03	2.331,03	24,96	4,69%	98,94%	1,06%
C.Económica: 60 / C.Funcional: E - ENSEÑANZA		0,00	3,30	0,00	0,00	170,83	174,13	174,13	100,95	73,18	57,97%	42,03%	42,03%
C.Económica: 606.00.50 / C.Funcional: E - ENSEÑANZA		434,00	681,99	0,00	0,00	0,00	681,99	1.115,99	1.115,99	0,00	157,14%	100,00%	0,00%
06.40.01.75 - DERECHO PROCESAL		2.781,53	2.195,38	0,00	0,00	0,00	2.195,38	4.976,91	2.705,59	2.271,32	78,93%	54,36%	45,64%
C.Económica: 2 / C.Funcional: E - ENSEÑANZA		2.409,53	2.138,63	0,00	0,00	-200,00	1.938,63	4.348,16	2.494,96	1.853,20	80,46%	57,38%	42,62%
C.Económica: 60 / C.Funcional: E - ENSEÑANZA		0,00	0,00	0,00	0,00	200,00	200,00	215,24	0,00	215,24	-	0,00%	100,00%
C.Económica: 606.00.50 / C.Funcional: E - ENSEÑANZA		372,00	41,51	0,00	0,00	0,00	41,51	413,51	210,63	202,88	11,16%	50,94%	49,06%
06.40.01.80 - DERECHO ROMANO		1.670,88	1.513,49	0,00	0,00	0,00	1.513,49	3.184,37	2.023,32	1.161,05	90,58%	63,54%	36,48%
C.Económica: 2 / C.Funcional: E - ENSEÑANZA		1.422,88	1.465,49	0,00	0,00	-555,00	910,49	2.333,37	1.484,29	849,08	63,99%	36,39%	36,39%
C.Económica: 60 / C.Funcional: E - ENSEÑANZA		0,00	31,00	0,00	0,00	555,00	586,00	586,00	539,03	46,97	91,98%	8,02%	91,98%
C.Económica: 606.00.50 / C.Funcional: E - ENSEÑANZA		248,00	17,00	0,00	0,00	0,00	17,00	265,00	0,00	265,00	6,85%	0,00%	100,00%
06 - DEPARTAMENTOS UNIVERSITARIOS (Actividades no estructurales)		7.586.748,37	13.503.671,77	-2.976.052,87	126.400,00	6.215.116,49	16.869.135,39	24.455.883,78	9.372.751,78	15.083.131,98	222,35%	38,33%	61,67%
06 - DEPARTAMENTOS UNIVERSITARIOS		7.501.748,37	227.977,12	-6.541.391,27	0,00	0,00	-6.313.414,15	1.188.334,22	0,00	1.188.334,22	-84,16%	0,00%	100,00%
C.Económica: 2 / C.Funcional: A - ACTIVIDADES COMPLEMENTARIAS		0,00	0,00	-116,66	0,00	500,00	383,34	383,34	0,00	383,34	-	0,00%	100,00%
C.Económica: 2 / C.Funcional: E - ENSEÑANZA		289.829,97	227.977,12	-245.002,19	0,00	-10.500,00	-27.525,07	262.304,90	0,00	262.304,90	-9,50%	0,00%	100,00%
C.Económica: 2 / C.Funcional: EPC - CURSOS DE EXTENSION UNIVERSITARIA Y DE VERANO		16.000,00	0,00	-336,00	0,00	0,00	-336,00	15.664,00	0,00	15.664,00	-2,10%	0,00%	100,00%
C.Económica: 2 / C.Funcional: EPE - FORMACION CONTINUA ESPECIFICA		54.000,00	0,00	-54.000,00	0,00	0,00	-54.000,00	0,00	0,00	0,00	-100,00%	0,00%	-
C.Económica: 2 / C.Funcional: EPG - FORMACION CONTINUA GENERAL		56.000,00	0,00	-20.078,52	0,00	0,00	-20.078,52	35.921,48	0,00	35.921,48	-35,85%	0,00%	100,00%
C.Económica: 2 / C.Funcional: EPP - JORNADAS, CONGRESOS Y SIMILARES		80.000,00	0,00	-60.028,20	0,00	0,00	-60.028,20	19.971,80	0,00	19.971,80	-75,04%	0,00%	100,00%
C.Económica: 2 / C.Funcional: EPT - TITULOS PROPIOS DE POSTGRADO		640.000,00	0,00	-499.199,93	0,00	0,00	-499.199,93	140.800,07	0,00	140.800,07	-78,00%	0,00%	100,00%
C.Económica: 2 / C.Funcional: I - INVESTIGACION		0,00	0,00	-6.830,48	0,00	10.000,00	3.169,52	3.169,52	0,00	3.169,52	-	0,00%	100,00%
C.Económica: 4B / C.Funcional: E - ENSEÑANZA		99.000,00	0,00	-64.611,91	0,00	0,00	-64.611,91	34.388,09	0,00	34.388,09	-65,26%	0,00%	100,00%
C.Económica: 640 / C.Funcional: IBP - PROYECTOS DE INVESTIGACION		2.500.000,00	0,00	-2.187.040,52	0,00	0,00	-2.187.040,52	312.959,48	0,00	312.959,48	-87,48%	0,00%	100,00%
C.Económica: 644 / C.Funcional: IAC - CONTRATOS DE INVESTIGACION		1.566.000,00	0,00	-1.419.354,89	0,00	0,00	-1.419.354,89	146.645,11	0,00	146.645,11	-90,64%	0,00%	100,00%
06.02.00.00 - PROYECTO INNOVACION DOCENTE: BIOLOGIA ANIMAL, BIOLOGIA VEGETAL Y EC		2.200.918,40	0,00	-1.984.791,97	0,00	0,00	-1.984.791,97	216.126,43	2.038,90	216.126,43	90,18%	0,00%	100,00%
C.Económica: 2 / C.Funcional: E - ENSEÑANZA		0,00	890,02	2.541,64	0,00	0,00	3.431,66	3.431,66	2.038,90	1.392,76	59,41%	40,59%	40,59%
C.Económica: 2 / C.Funcional: E - ENSEÑANZA		0,00	890,02	-1.760,33	0,00	0,00	0,00	890,02	0,00	890,02	-	0,00%	100,00%
06.02.02.20AC - ACCION 8_POATEE_20 PlanT_Acc8_007 Sustentolive-App: Aplicación participat		0,00	1.760,33	-1.760,33	0,00	0,00	0,00	0,00	0,00	0,00	-	0,00%	-
C.Económica: 2 / C.Funcional: IF1 - APOYO ACTIVIDADES TRANSFERENCIA DEL CONOCIMIENT		0,00	0,00	1.500,00	0,00	0,00	1.500,00	1.500,00	0,00	1.500,00	-	0,00%	100,00%
06.02.02.20AH - Acción 8_POAT_2022_Acc8_001. Sustentolive-APP: Pilotaje de la ap		0,00	0,00	1.500,00	0,00	0,00	1.500,00	1.500,00	0,00	1.500,00	-	0,00%	100,00%
C.Económica: 2 / C.Funcional: IF1 - APOYO ACTIVIDADES TRANSFERENCIA DEL CONOCIMIENT		0,00	0,00	5.092,56	0,00	0,00	5.092,56	5.692,56	1.724,74	3.967,82	30,30%	69,70%	69,70%
06.03.00.00 - PROYECTO INNOVACION DOCENTE: BIOLOGIA EXPERIMENTAL		0,00	0,00	692,56	0,00	0,00	692,56	692,56	0,00	692,56	-	0,00%	100,00%
C.Económica: 2 / C.Funcional: E - ENSEÑANZA		0,00	600,00	0,00	0,00	0,00	600,00	600,00	132,13	467,87	22,02%	77,98%	77,98%
C.Económica: 2 / C.Funcional: EID0.1 - PLAN DE INNOVACION Y MEJORA DOCENTE 2020/2021		0,00	0,00	4.400,00	0,00	-1.999,20	2.800,80	2.800,80	0,00	2.800,80	-	0,00%	100,00%
C.Económica: 60 / C.Funcional: EID2.3 - PLAN DE INNOVACION Y MEJORA DOCENTE 2022/2023		0,00	0,00	0,00	0,00	1.599,20	1.599,20	1.599,20	1.592,61	6,59	99,59%	0,41%	99,59%
C.Económica: 60 / C.Funcional: EID2.3 - PLAN DE INNOVACION Y MEJORA DOCENTE 2022/2023		0,00	0,00	0,00	0,00	0,00	0,00	0,00	7.809,90	190,10	97,62%	2,38%	2,38%
06.03.00.50AC - ACCION 8_POATEE 21 PlanT_2021_Acc8_003 Esponjas moleculares del microf		0,00	8.000,00	0,00	0,00	0,00	8.000,00	8.000,00	0,00	8.000,00	-	0,00%	100,00%
C.Económica: 2 / C.Funcional: IF1 - APOYO ACTIVIDADES TRANSFERENCIA DEL CONOCIMIENT		0,00	0,00	0,00	0,00	0,00	0,00	0,00	7.809,90	190,10	97,62%	2,38%	2,38%
06.03.00.60.37 - LICENCIA PATENTE "CEPA DE TRICHODERMA ÚTIL PARA TRATAMIENTO Y/O PRI		0,00	35,16	0,00	0,00	0,00	35,16	35,16	0,00	35,16	-	0,00%	100,00%
C.Económica: 2 / C.Funcional: I - INVESTIGACION		0,00	35,16	0,00	0,00	0,00	35,16	35,16	0,00	35,16	-	0,00%	100,00%
06.05.00.00.ID - PROYECTO INNOVACION DOCENTE: DERECHO CIVIL, DERECHO FINANCIERO Y TR		0,00	1.304,00	0,00	0,00	0,00	1.304,00	1.304,00	1.304,00	0,00	-	100,00%	0,00%
C.Económica: 2 / C.Funcional: EID0.1 - PLAN DE INNOVACION Y MEJORA DOCENTE 2020/2021		0,00	1.304,00	0,00	0,00	0,00	1.304,00	1.304,00	1.304,00	0,00	-	100,00%	0,00%
06.07.00.00.ID - PROYECTO INNOVACION DOCENTE: DERECHO PENAL, FLOSOFA DEL DERECHO,		0,00	0,00	152,31	0,00	0,00	152,31	152,31	0,00	152,31	-	0,00%	100,00%
C.Económica: 2 / C.Funcional: E - ENSEÑANZA		0,00	0,00	152,31	0,00	0,00	152,31	152,31	0,00	152,31	-	0,00%	100,00%
06.07.01.20.28 - LICENCIA DE KNOW-HOW "CONOCIMIENTO DEL CAMPO DEL DERECHO PENAL P		0,00	18,80	0,00	0,00	0,00	18,80	18,80	0,00	18,80	-	0,00%	100,00%
C.Económica: 2 / C.Funcional: I - INVESTIGACION		0,00	18,80	0,00	0,00	0,00	18,80	18,80	0,00	18,80	-	0,00%	100,00%
06.08.00.00.ID - PROYECTO INNOVACION DOCENTE: DIDACTICA DE LAS CIENCIAS		0,00	0,00	1.498,77	0,00	3,61	1.502,38	1.502,38	0,00	1.502,38	-	0,00%	100,00%
C.Económica: 2 / C.Funcional: E - ENSEÑANZA		0,00	0,00	1.498,77	0,00	0,00	1.498,77	1.498,77	0,00	1.498,77	-	0,00%	100,00%
C.Económica: 4B / C.Funcional: E - ENSEÑANZA		0,00	0,00	0,00	0,00	3,61	3,61	3,61	0,00	3,61	-	0,00%	100,00%
06.08.02.05.AA - 3CALIFE_Erasmus + KA3		0,00	67.921,42	0,00	0,00	93.078,70	161.000,12	161.000,12	4.611,20	156.388,92	-	2,86%	97,14%
C.Económica: 645 / C.Funcional: AS - SUBVENCIONES ESPECIFICAS		0,00	67.921,42	0,00	0,00	93.078,70	161.000,12	161.000,12	4.611,20	156.388,92	-	2,86%	97,14%
06.09.00.00.ID - PROYECTO INNOVACION DOCENTE: DIDACTICA DE LA EXPRESION MUSICAL, PLÁ		0,00	3.039,79	5.990,00	0,00	0,00	9.029,79	9.029,79	675,16	8.354,63	-	7,48%	92,52%
C.Económica: 2 / C.Funcional: EID0.1 - PLAN DE INNOVACION Y MEJORA DOCENTE 2020/2021		0,00	2.830,42	0,00	0,00	0,00	2.830,42	2.830,42	675,16	2.155,26	-	23,85%	76,15%

ANEXO I.1. ESTADO DE APLICACIÓN DE LOS CRÉDITOS PRESUPUESTARIOS SEGÚN ESTRUCTURA ECONÓMICA, ORGÁNICA Y FUNCIONAL. EJERCICIO ECONÓMICO 2022

COD.	DESCRIPCIÓN	Crédito inicial (1)	Remanentes (2)	Modificaciones		Otras modif. (5)	Total modificaciones (6) = (2)+(3)+(4)+(5)	Crédito final (7) = (1)+(6)	Crédito dispuesto (8)	Crédito disponible		Modificación s/Co. final (11) = (6)/(1)	Gastado s/Co. final (12) = (8)/(7)	Disp. bruto s/Co. final (13) = (9)/(7)
				Redistribuciones (3)	Anticipos (4)					Bruto (9) = (7)-(8)	Neto (10) = (9)-(8)			
C.Económica: 2 / C.Funcional: EID2.3 - PLAN DE INNOVACIÓN Y MEJORA DOCENTE 2022/2023		0,00	0,00	5.990,00	0,00	0,00	5.990,00	5.990,00	0,00	5.990,00	5.990,00	-	0,00%	100,00%
C.Económica: 48 / C.Funcional: EID0.1 - PLAN DE INNOVACIÓN Y MEJORA DOCENTE 2020/2021		0,00	194,05	0,00	0,00	0,00	194,05	194,05	0,00	194,05	194,05	-	0,00%	100,00%
C.Económica: 60 / C.Funcional: EID0.1 - PLAN DE INNOVACIÓN Y MEJORA DOCENTE 2020/2021		0,00	15,32	0,00	0,00	0,00	15,32	15,32	0,00	15,32	15,32	-	0,00%	100,00%
06.09.01.87.AB - ACCION 1_PATCEE_20 Plant_Acc1_005 Formación del profesorado en coeducación		0,00	1.680,90	-0,01	0,00	-66,32	1.614,57	1.614,57	1.614,57	0,00	0,00	-	100,00%	0,00%
C.Económica: 2 / C.Funcional: IF11 - APOYO ACTIVIDADES TRANSFERENCIA DEL CONOCIMIENTO		0,00	500,00	0,00	0,00	0,00	499,99	499,99	499,99	0,00	0,00	-	100,00%	0,00%
C.Económica: 48 / C.Funcional: IF11 - APOYO ACTIVIDADES TRANSFERENCIA DEL CONOCIMIENTO		0,00	1.180,90	0,00	0,00	-66,32	1.114,58	1.114,58	1.114,58	0,00	0,00	-	100,00%	0,00%
06.09.01.87.AC - SUBV. ESP. ERASMUS + SPORT ACTIVITIES FOR PEOPLE WITH DOWN'S SYNDROM		0,00	5.611,20	0,00	0,00	5.611,40	11.222,60	11.222,60	8.452,74	2.769,86	2.769,86	-	75,32%	24,68%
C.Económica: 645 / C.Funcional: AS - SUBVENCIÓNES ESPECÍFICAS		0,00	5.611,20	0,00	0,00	5.611,40	11.222,60	11.222,60	8.452,74	2.769,86	2.769,86	-	75,32%	24,68%
06.09.01.87.AG - ACCION 7_POATCEE 2021 Plant_T_2021_Acc7_006 AREA-02 (Alto Rendimiento E		0,00	5.700,00	-5.700,00	0,00	0,00	0,00	0,00	0,00	0,00	0,00	-	-	-
C.Económica: 47 / C.Funcional: IF11 - APOYO ACTIVIDADES TRANSFERENCIA DEL CONOCIMIENTO		0,00	5.700,00	-5.700,00	0,00	0,00	0,00	0,00	0,00	0,00	0,00	-	-	-
06.09.01.89.AB - OTRA ESCUELA ES POSIBLE		0,00	0,00	0,00	0,00	2.350,00	2.350,00	2.350,00	904,57	1.445,43	1.445,43	-	38,49%	61,51%
C.Económica: 645 / C.Funcional: AS - SUBVENCIÓNES ESPECÍFICAS		0,00	0,00	0,00	0,00	2.350,00	2.350,00	2.350,00	904,57	1.445,43	1.445,43	-	38,49%	61,51%
06.09.01.93.AA - ACCION 1_PATCEE_20 Plant_Acc1_012 Desarrollo personal y actividades lúdicas		0,00	2.324,31	0,00	0,00	-60,94	2.263,37	2.263,37	2.263,37	0,00	0,00	-	100,00%	0,00%
C.Económica: 2 / C.Funcional: IF11 - APOYO ACTIVIDADES TRANSFERENCIA DEL CONOCIMIENTO		0,00	295,00	0,00	0,00	0,00	295,00	295,00	295,00	0,00	0,00	-	100,00%	0,00%
C.Económica: 48 / C.Funcional: IF11 - APOYO ACTIVIDADES TRANSFERENCIA DEL CONOCIMIENTO		0,00	2.029,31	0,00	0,00	-60,94	1.968,37	1.968,37	1.968,37	0,00	0,00	-	100,00%	0,00%
06.09.01.93.AB - ACCION 8_PATCEE_20-21- Plant_T_2020_Acc8_008 Presentación comercial TAG Y		0,00	75,00	-75,00	0,00	0,00	0,00	0,00	0,00	0,00	0,00	-	-	-
C.Económica: 2 / C.Funcional: IF11 - APOYO ACTIVIDADES TRANSFERENCIA DEL CONOCIMIENTO		0,00	75,00	-75,00	0,00	0,00	0,00	0,00	0,00	0,00	0,00	-	-	-
06.09.01.93.AC - ACCION 1_POATCEE 21 Plant_Acc1_010 Museo y Gamificación: consolidación c		0,00	7.124,00	0,00	0,00	0,00	7.124,00	7.124,00	6.091,69	1.032,31	1.032,31	-	85,51%	14,49%
C.Económica: 2 / C.Funcional: IF11 - APOYO ACTIVIDADES TRANSFERENCIA DEL CONOCIMIENTO		0,00	500,00	0,00	0,00	0,00	500,00	500,00	0,00	500,00	500,00	-	0,00%	100,00%
C.Económica: 48 / C.Funcional: IF11 - APOYO ACTIVIDADES TRANSFERENCIA DEL CONOCIMIENTO		0,00	6.624,00	0,00	0,00	0,00	6.624,00	6.624,00	6.091,69	532,31	532,31	-	91,96%	8,04%
06.09.01.93.AB - TAG MUSEUM		0,00	79,66	0,00	0,00	18,90	98,56	98,56	81,14	17,42	17,42	-	82,33%	17,67%
C.Económica: 2 / C.Funcional: I1 - INVESTIGACIÓN		0,00	79,66	0,00	0,00	18,90	98,56	98,56	81,14	17,42	17,42	-	82,33%	17,67%
06.09.01.93.AI - Acción 8 POAT_2022_ Plant_T_2022_Acc8_002. Juego del museo para toda la fami		0,00	0,00	0,00	0,00	0,00	0,00	0,00	0,00	0,00	0,00	-	0,00%	100,00%
C.Económica: 2 / C.Funcional: IF11 - APOYO ACTIVIDADES TRANSFERENCIA DEL CONOCIMIENTO		0,00	0,00	5.587,00	0,00	0,00	5.587,00	5.587,00	0,00	5.587,00	5.587,00	-	0,00%	100,00%
06.10.00.00.ID - PROYECTO INNOVACIÓN DOCENTE: ECONOMÍA		0,00	1.542,67	3.536,36	0,00	0,00	5.079,03	5.079,03	547,44	4.531,59	4.531,59	-	10,78%	89,22%
C.Económica: 2 / C.Funcional: E - ENSEÑANZA		0,00	0,00	391,36	0,00	0,00	391,36	391,36	0,00	391,36	391,36	-	0,00%	100,00%
C.Económica: 2 / C.Funcional: EID0.1 - PLAN DE INNOVACIÓN Y MEJORA DOCENTE 2020/2021		0,00	1.542,67	0,00	0,00	0,00	1.542,67	1.542,67	247,44	1.295,23	1.295,23	-	16,04%	83,96%
C.Económica: 2 / C.Funcional: EID2.3 - PLAN DE INNOVACIÓN Y MEJORA DOCENTE 2022/2023		0,00	0,00	3.145,00	0,00	0,00	3.145,00	3.145,00	300,00	2.845,00	2.845,00	-	9,54%	90,46%
06.10.02.25.3A - REVISTA DE ESTUDIOS EMPRESARIALES		0,00	4.789,81	0,00	0,00	2.000,00	6.789,81	6.789,81	1.000,00	5.789,81	5.789,81	-	14,73%	85,27%
C.Económica: 645 / C.Funcional: AS - SUBVENCIÓNES ESPECÍFICAS		0,00	4.789,81	0,00	0,00	2.000,00	6.789,81	6.789,81	1.000,00	5.789,81	5.789,81	-	14,73%	85,27%
06.10.02.25.55 - OBSERVATORIO DE ESTUDIOS DE SEGURIDAD Y COMERCIO EN LA RED		0,00	113,13	0,00	0,00	0,00	113,13	113,13	0,00	113,13	113,13	-	0,00%	100,00%
C.Económica: 645 / C.Funcional: AS - SUBVENCIÓNES ESPECÍFICAS		0,00	113,13	0,00	0,00	0,00	113,13	113,13	0,00	113,13	113,13	-	0,00%	100,00%
06.10.02.25.A2 - LICENCIA DE KNOW-HOW "CONOCIMIENTO Y TECNOLOGÍAS EN EL CAMPO DE L		0,00	33,64	0,00	0,00	47,89	81,53	81,53	0,00	81,53	81,53	-	0,00%	100,00%
C.Económica: 2 / C.Funcional: I1 - INVESTIGACIÓN		0,00	33,64	0,00	0,00	47,89	81,53	81,53	0,00	81,53	81,53	-	0,00%	100,00%
06.10.02.25.A9 - SUBV.ESP.GECE. "AULAS DE INTERNACIONALIZACIÓN". CATEDRAS ANDALUZAS		0,00	5.770,32	0,00	0,00	30.000,00	35.770,32	35.770,32	25.770,32	10.000,00	10.000,00	-	72,04%	27,96%
C.Económica: 645 / C.Funcional: AS - SUBVENCIÓNES ESPECÍFICAS		0,00	5.770,32	0,00	0,00	30.000,00	35.770,32	35.770,32	25.770,32	10.000,00	10.000,00	-	72,04%	27,96%
06.10.02.25.B4 - ACCION 5_JORNADAS DE TRANSFERENCIA DE CONOCIMIENTO EN OLEOTURISM		0,00	225,62	-225,62	0,00	0,00	0,00	0,00	0,00	0,00	0,00	-	-	-
C.Económica: 2 / C.Funcional: IF11 - APOYO ACTIVIDADES TRANSFERENCIA DEL CONOCIMIENTO		0,00	225,62	-225,62	0,00	0,00	0,00	0,00	0,00	0,00	0,00	-	-	-
06.12.00.00.ID - PROYECTO INNOVACIÓN DOCENTE: ESTADÍSTICA E INVESTIGACIÓN OPERATIVA		0,00	618,89	1.895,00	0,00	0,00	2.513,89	2.513,89	523,59	1.990,30	1.990,30	-	20,83%	79,17%
C.Económica: 2 / C.Funcional: EID0.1 - PLAN DE INNOVACIÓN Y MEJORA DOCENTE 2020/2021		0,00	599,42	0,00	0,00	-246,11	353,31	353,31	277,48	75,83	75,83	-	78,54%	21,46%
C.Económica: 2 / C.Funcional: EID2.3 - PLAN DE INNOVACIÓN Y MEJORA DOCENTE 2022/2023		0,00	0,00	1.895,00	0,00	0,00	1.895,00	1.895,00	0,00	1.895,00	1.895,00	-	0,00%	100,00%
C.Económica: 60 / C.Funcional: EID0.1 - PLAN DE INNOVACIÓN Y MEJORA DOCENTE 2020/2021		0,00	19,47	0,00	0,00	246,11	265,58	265,58	246,11	19,47	19,47	-	92,67%	7,33%
06.12.02.65.36 - SUBV. ESP. ANALISIS DE INSERCIÓN Y DEMANDA LABORAL		0,00	44.637,96	0,00	0,00	0,00	44.637,96	44.637,96	7.277,19	37.360,77	37.360,77	-	16,30%	83,70%
C.Económica: 645 / C.Funcional: AS - SUBVENCIÓNES ESPECÍFICAS		0,00	44.637,96	0,00	0,00	0,00	44.637,96	44.637,96	7.277,19	37.360,77	37.360,77	-	16,30%	83,70%
06.13.00.00.ID - PROYECTO INNOVACIÓN DOCENTE: INGENIERÍA GRÁFICA, DISEÑO Y PROYECTOS		0,00	1.348,96	4.705,41	0,00	0,00	6.054,37	6.054,37	1.624,06	4.430,31	4.430,31	-	26,82%	73,18%
C.Económica: 2 / C.Funcional: E - ENSEÑANZA		0,00	1.348,96	315,41	0,00	0,00	315,41	315,41	0,00	315,41	315,41	-	0,00%	100,00%
C.Económica: 2 / C.Funcional: EID0.1 - PLAN DE INNOVACIÓN Y MEJORA DOCENTE 2020/2021		0,00	1.348,96	0,00	0,00	0,00	1.348,96	1.348,96	1.308,96	40,00	40,00	-	97,03%	2,97%
C.Económica: 2 / C.Funcional: EID2.3 - PLAN DE INNOVACIÓN Y MEJORA DOCENTE 2022/2023		0,00	0,00	4.390,00	0,00	0,00	4.390,00	4.390,00	0,00	4.390,00	4.390,00	-	0,00%	100,00%
06.13.03.05.AD - Acción 3 POAT_2022_ Plant_T_2022_Acc3_002.Asiencia a la Feria Metal Madrid		0,00	0,00	560,00	0,00	0,00	560,00	560,00	160,02	399,98	399,98	-	28,58%	71,43%
C.Económica: 2 / C.Funcional: IF11 - APOYO ACTIVIDADES TRANSFERENCIA DEL CONOCIMIENTO		0,00	0,00	560,00	0,00	0,00	560,00	560,00	160,02	399,98	399,98	-	28,58%	71,43%
06.13.03.05.AG - Metal Madrid 2022		0,00	0,00	192,39	0,00	0,00	192,39	192,39	0,00	192,39	192,39	-	0,00%	100,00%
C.Económica: 2 / C.Funcional: IF11 - APOYO ACTIVIDADES TRANSFERENCIA DEL CONOCIMIENTO		0,00	0,00	192,39	0,00	0,00	192,39	192,39	0,00	192,39	192,39	-	0,00%	100,00%
06.13.07.20.12 - ACCION 8_ID 310 ¿ Barrera acústica con seguidor solar horizontal para módulos		0,00	1,98	0,00	0,00	0,00	1,98	1,98	0,00	1,98	1,98	-	0,00%	100,00%
C.Económica: 2 / C.Funcional: IF11 - APOYO ACTIVIDADES TRANSFERENCIA DEL CONOCIMIENTO		0,00	1,98	0,00	0,00	0,00	1,98	1,98	0,00	1,98	1,98	-	0,00%	100,00%
06.13.07.20.AF - Acción 5 POAT_2022_ Plant_T_2022_Acc5_009. Jornadas divulgativas sobre la con		0,00	0,00	800,00	0,00	0,00	800,00	800,00	649,20	150,80	150,80	-	81,15%	18,85%
C.Económica: 2 / C.Funcional: IF11 - APOYO ACTIVIDADES TRANSFERENCIA DEL CONOCIMIENTO		0,00	0,00	800,00	0,00	0,00	800,00	800,00	649,20	150,80	150,80	-	81,15%	18,85%
06.14.00.00.ID - PROYECTO INNOVACIÓN DOCENTE: FIOLOGÍA ESPAÑOLA		0,00	4.048,83	4.929,99	0,00	0,00	8.978,82	8.978,82	2.820,90	6.157,92	6.157,92	-	31,42%	68,58%
C.Económica: 2 / C.Funcional: E - ENSEÑANZA		0,00	4.048,83	1.084,99	0,00	0,00	5.133,82	5.133,82	2.820,90	2.312,92	2.312,92	-	78,42%	21,58%
C.Económica: 2 / C.Funcional: EID0.1 - PLAN DE INNOVACIÓN Y MEJORA DOCENTE 2020/2021		0,00	4.048,83	0,00	0,00	-810,00	3.238,83	3.238,83	1.178,70	2.060,13	2.060,13	-	36,39%	63,61%
C.Económica: 2 / C.Funcional: EID2.3 - PLAN DE INNOVACIÓN Y MEJORA DOCENTE 2022/2023		0,00	0,00	3.845,00	0,00	0,00	3.845,00	3.845,00	0,00	3.845,00	3.845,00	-	0,00%	100,00%
C.Económica: 48 / C.Funcional: EID0.1 - PLAN DE INNOVACIÓN Y MEJORA DOCENTE 2020/2021		0,00	0,00	0,00	0,00	810,00	810,00	810,00	791,37	18,63	18,63	-	97,70%	2,30%

ANEXO I.1. ESTADO DE APLICACIÓN DE LOS CRÉDITOS PRESUPUESTARIOS SEGÚN ESTRUCTURA ECONÓMICA, ORGÁNICA Y FUNCIONAL EJERCICIO ECONÓMICO 2022

COD.	DESCRIPCIÓN	Crédito inicial (1)	Remanentes (2)	Modificaciones		Otras modif. (5)	Total modificaciones (6) = (2)+(3)+(4)+(5)	Crédito final (7) = (1)+(6)	Crédito dispuesto (8)	Crédito disponible		Modificación s/cto. final (11) = (6)/(1)	Gastado s/cto. final (12) = (8)/(7)	Disp. bruto s/cto. final (13) = (9)/(7)
				Redistribuciones (3)	Anticipos (4)					Bruto (9) = (7)-(8)	Neto (10) = (9)-(8)			
06.15.00.00.ID - PROYECTO INNOVACIÓN DOCENTE: FILOLOGÍA INGLESA		0,00	707,95	1.765,91	0,00	0,00	2.473,86	500,00	1.973,86	15,91	0,00	20,21%	79,79%	
C.Económica: 2 / C.Funcional: E - ENSEÑANZA		0,00	0,00	15,91	0,00	0,00	15,91	0,00	15,91	0,00	0,00%	0,00%	100,00%	
C.Económica: 2 / C.Funcional: EID0.1 - PLAN DE INNOVACIÓN Y MEJORA DOCENTE 2020/2021		0,00	706,00	0,00	0,00	0,00	706,00	500,00	206,00	0,00	0,00%	70,82%	29,18%	
C.Económica: 2 / C.Funcional: EID2.3 - PLAN DE INNOVACIÓN Y MEJORA DOCENTE 2022/2023		0,00	0,00	1.750,00	0,00	0,00	1.750,00	0,00	1.750,00	1,95	0,00%	0,00%	100,00%	
C.Económica: 48 / C.Funcional: EID0.1 - PLAN DE INNOVACIÓN Y MEJORA DOCENTE 2020/2021		0,00	1,95	0,00	0,00	0,00	1,95	0,00	1,95	0,00	0,00%	0,00%	100,00%	
06.15.03.45.AE - I+D+I Supporting Academics to become INTERNATIONAL EDUCATORS through Pr		0,00	0,00	12.758,40	0,00	0,00	12.758,40	2.647,79	10.110,61	0,00	0,00%	20,75%	79,25%	
C.Económica: 645 - SUBVENCIONES ESPECÍFICAS		0,00	0,00	12.758,40	0,00	0,00	12.758,40	2.647,79	10.110,61	0,00	0,00%	20,75%	79,25%	
06.15.03.45.AH - Subvención para Congreso Internacional de Enseñanza Bilingüe - JAEN 2022.		0,00	0,00	2.000,00	0,00	0,00	2.000,00	1.921,30	78,70	0,00	0,00%	96,07%	3,94%	
C.Económica: 645 - SUBVENCIONES ESPECÍFICAS		0,00	0,00	2.000,00	0,00	0,00	2.000,00	1.921,30	78,70	0,00	0,00%	96,07%	3,94%	
06.15.03.45.B3 - SUBV. CONVENIO SEPIE ATENCIÓN A LA DIVERSIDAD EN LA ENSEÑANZA BILINGÜE		0,00	43.973,73	0,00	28.473,79	0,00	72.447,52	64.605,50	7.842,02	0,00	0,00%	89,18%	10,82%	
C.Económica: 645 / C.Funcional: AS - SUBVENCIONES ESPECÍFICAS		0,00	43.973,73	0,00	28.473,79	0,00	72.447,52	64.605,50	7.842,02	0,00	0,00%	89,18%	10,82%	
06.16.00.00.ID - PROYECTO INNOVACIÓN DOCENTE: FÍSICA		0,00	450,00	951,07	0,00	23,15	1.424,22	366,12	1.058,10	0,00	0,00%	25,71%	74,29%	
C.Económica: 2 / C.Funcional: E - ENSEÑANZA		0,00	450,00	951,07	0,00	0,00	1.401,07	366,12	1.034,95	0,00	0,00%	3,80%	96,20%	
C.Económica: 2 / C.Funcional: EID0.1 - PLAN DE INNOVACIÓN Y MEJORA DOCENTE 2020/2021		0,00	0,00	0,00	0,00	23,15	23,15	0,00	23,15	0,00	0,00%	73,33%	26,67%	
C.Económica: 60 / C.Funcional: E - ENSEÑANZA		0,00	0,00	0,00	0,00	23,15	23,15	0,00	23,15	0,00	0,00%	0,00%	100,00%	
06.17.00.00.ID - PROYECTO INNOVACIÓN DOCENTE: GEOLOGÍA		0,00	0,00	2.045,00	0,00	0,00	2.045,00	314,70	1.730,30	0,00	0,00%	15,39%	84,61%	
C.Económica: 2 / C.Funcional: EID2.3 - PLAN DE INNOVACIÓN Y MEJORA DOCENTE 2022/2023		0,00	0,00	2.045,00	0,00	0,00	2.045,00	314,70	1.730,30	0,00	0,00%	15,39%	84,61%	
06.17.02.80.AF - ACCION 3_POATCEE 21 Plant_Acc3_002 Valorización y promoción de las capaci		0,00	5.000,00	0,00	0,00	0,00	5.000,00	2.800,00	2.200,00	0,00	0,00%	56,00%	44,00%	
C.Económica: 48 / C.Funcional: EID0.1 - PLAN DE INNOVACIÓN Y MEJORA DOCENTE 2020/2021		0,00	5.000,00	0,00	0,00	0,00	5.000,00	2.800,00	2.200,00	0,00	0,00%	56,00%	44,00%	
06.18.00.00.ID - PROYECTO INNOVACIÓN DOCENTE: INFORMÁTICA		0,00	2.400,00	7.633,32	0,00	136,74	10.170,06	400,00	9.770,06	0,00	0,00%	3,93%	96,07%	
C.Económica: 2 / C.Funcional: E - ENSEÑANZA		0,00	2.400,00	7.633,32	0,00	0,00	10.033,32	400,00	9.633,32	0,00	0,00%	0,00%	100,00%	
C.Económica: 2 / C.Funcional: EID0.1 - PLAN DE INNOVACIÓN Y MEJORA DOCENTE 2020/2021		0,00	0,00	0,00	0,00	0,00	0,00	0,00	0,00	0,00	0,00%	16,87%	83,13%	
C.Económica: 2 / C.Funcional: EID2.3 - PLAN DE INNOVACIÓN Y MEJORA DOCENTE 2022/2023		0,00	0,00	7.430,00	0,00	0,00	7.430,00	0,00	7.430,00	0,00	0,00%	0,00%	100,00%	
C.Económica: 48 / C.Funcional: E - ENSEÑANZA		0,00	0,00	0,00	0,00	126,59	126,59	0,00	126,59	0,00	0,00%	0,00%	100,00%	
C.Económica: 60 / C.Funcional: E - ENSEÑANZA		0,00	0,00	0,00	0,00	10,15	10,15	0,00	10,15	0,00	0,00%	10,15%	89,85%	
06.18.00.35.AH - Acción 1_POAT 2022_Plant_2022_Acc1_003 Smart Box para el reconocimient		0,00	0,00	500,00	0,00	7.884,00	8.384,00	1.407,58	6.976,42	0,00	0,00%	16,79%	83,21%	
C.Económica: 2 / C.Funcional: EID0.1 - PLAN DE INNOVACIÓN Y MEJORA DOCENTE 2020/2021		0,00	0,00	500,00	0,00	0,00	500,00	0,00	500,00	0,00	0,00%	20,00%	80,00%	
C.Económica: 48 / C.Funcional: EID0.1 - PLAN DE INNOVACIÓN Y MEJORA DOCENTE 2020/2021		0,00	0,00	0,00	0,00	7.884,00	7.884,00	1.307,58	6.576,42	0,00	0,00%	16,59%	83,41%	
06.18.00.75.AA - ACCION 1_POATCEE 21 Plant_Acc1_009 Formación en transf de modelos de IA		0,00	7.124,00	0,00	0,00	0,00	7.124,00	3.327,74	3.801,26	0,00	0,00%	46,64%	53,36%	
C.Económica: 2 / C.Funcional: EID0.1 - PLAN DE INNOVACIÓN Y MEJORA DOCENTE 2020/2021		0,00	7.124,00	0,00	0,00	0,00	7.124,00	3.327,74	3.801,26	0,00	0,00%	46,64%	53,36%	
C.Económica: 48 / C.Funcional: EID0.1 - PLAN DE INNOVACIÓN Y MEJORA DOCENTE 2020/2021		0,00	0,00	0,00	0,00	0,00	0,00	0,00	0,00	0,00	0,00%	0,00%	100,00%	
C.Económica: 2 / C.Funcional: EID0.1 - PLAN DE INNOVACIÓN Y MEJORA DOCENTE 2020/2021		0,00	6.624,00	0,00	0,00	0,00	6.624,00	3.327,74	3.301,26	0,00	0,00%	50,16%	49,84%	
06.18.05.70.AC - ACCION 1_POATCEE 20 Plant_Acc1_011 Un bot conversacional para asistir al cile		0,00	75,00	0,00	0,00	0,00	75,00	150,00	0,00	0,00	0,00%	100,00%	0,00%	
C.Económica: 2 / C.Funcional: EID0.1 - PLAN DE INNOVACIÓN Y MEJORA DOCENTE 2020/2021		0,00	75,00	0,00	0,00	0,00	75,00	150,00	0,00	0,00	0,00%	100,00%	0,00%	
06.18.05.70.B2 - FAMILIUMED. CONTRATO DE LICENCIA DE PROGRAMA DE ORDENADOR		0,00	0,00	0,00	0,00	0,00	0,00	0,00	0,00	0,00	0,00%	0,00%	100,00%	
C.Económica: 2 / C.Funcional: E - ENSEÑANZA		0,00	0,00	0,00	0,00	0,00	0,00	0,00	0,00	0,00	0,00%	0,00%	100,00%	
06.18.05.70.G5 - LICENCIA DE KNOW HOW "CONOCIMIENTO Y METODOLOGÍAS EN EL CAMPO D		0,00	3.491,22	-106,18	0,00	-58,80	3.326,24	3.326,24	0,00	0,00	0,00%	100,00%	0,00%	
C.Económica: 2 / C.Funcional: EID0.1 - PLAN DE INNOVACIÓN Y MEJORA DOCENTE 2020/2021		0,00	3.491,22	-106,18	0,00	0,00	3.326,24	3.326,24	0,00	0,00	0,00%	100,00%	0,00%	
C.Económica: 48 / C.Funcional: EID0.1 - PLAN DE INNOVACIÓN Y MEJORA DOCENTE 2020/2021		0,00	0,00	0,00	0,00	-3,50	-3,50	0,00	0,00	0,00	0,00%	0,00%	100,00%	
C.Económica: 2 / C.Funcional: EID0.1 - PLAN DE INNOVACIÓN Y MEJORA DOCENTE 2020/2021		0,00	3.381,54	0,00	0,00	-5,30	3.326,24	3.326,24	0,00	0,00	0,00%	100,00%	0,00%	
06.18.05.70.H8 - LICENCIA PATENTE: "CONOCIM. Y METODOLOGÍAS PARA EL DLSLO. DE SOLUCI		0,00	2.048,61	-319,30	0,00	-62,82	1.666,49	1.666,49	0,00	0,00	0,00%	100,00%	0,00%	
C.Económica: 2 / C.Funcional: EID0.1 - PLAN DE INNOVACIÓN Y MEJORA DOCENTE 2020/2021		0,00	2.048,61	-319,30	0,00	0,00	1.666,49	1.666,49	0,00	0,00	0,00%	100,00%	0,00%	
06.19.00.00.ID - PROYECTO INNOVACIÓN DOCENTE: INGENIERÍA CARTOGRAFICA, GEODÉSICA Y		0,00	319,30	0,00	0,00	0,00	319,30	0,00	319,30	0,00	0,00%	0,00%	100,00%	
C.Económica: 2 / C.Funcional: E - ENSEÑANZA		0,00	319,30	0,00	0,00	0,00	319,30	0,00	319,30	0,00	0,00%	0,00%	100,00%	
C.Económica: 2 / C.Funcional: EID0.1 - PLAN DE INNOVACIÓN Y MEJORA DOCENTE 2020/2021		0,00	1.729,31	0,00	0,00	-62,82	1.666,49	1.666,49	0,00	0,00	0,00%	100,00%	0,00%	
06.18.05.70.G5 - LICENCIA DE KNOW HOW "CONOCIMIENTO Y METODOLOGÍAS EN EL CAMPO D		0,00	33,64	0,00	0,00	0,00	33,64	33,64	0,00	0,00	0,00%	0,00%	100,00%	
C.Económica: 2 / C.Funcional: EID0.1 - PLAN DE INNOVACIÓN Y MEJORA DOCENTE 2020/2021		0,00	33,64	0,00	0,00	0,00	33,64	33,64	0,00	0,00	0,00%	0,00%	100,00%	
06.18.05.70.H8 - LICENCIA PATENTE: "CONOCIM. Y METODOLOGÍAS PARA EL DLSLO. DE SOLUCI		0,00	51,64	0,00	0,00	0,00	51,64	51,64	0,00	0,00	0,00%	0,00%	100,00%	
C.Económica: 2 / C.Funcional: EID0.1 - PLAN DE INNOVACIÓN Y MEJORA DOCENTE 2020/2021		0,00	51,64	0,00	0,00	0,00	51,64	51,64	0,00	0,00	0,00%	0,00%	100,00%	
06.19.00.00.ID - PROYECTO INNOVACIÓN DOCENTE: INGENIERÍA CARTOGRAFICA, GEODÉSICA Y		0,00	700,00	1.053,73	0,00	48,41	1.802,14	624,36	1.177,78	0,00	0,00%	34,65%	65,35%	
C.Económica: 2 / C.Funcional: E - ENSEÑANZA		0,00	700,00	1.053,73	0,00	-55,60	1.797,13	624,36	1.172,78	0,00	0,00%	65,35%	34,65%	
C.Económica: 2 / C.Funcional: EID0.1 - PLAN DE INNOVACIÓN Y MEJORA DOCENTE 2020/2021		0,00	0,00	0,00	0,00	0,00	0,00	0,00	0,00	0,00	0,00%	0,00%	100,00%	
C.Económica: 2 / C.Funcional: EID2.3 - PLAN DE INNOVACIÓN Y MEJORA DOCENTE 2022/2023		0,00	0,00	0,00	0,00	0,00	0,00	0,00	0,00	0,00	0,00%	0,00%	100,00%	
C.Económica: 48 / C.Funcional: E - ENSEÑANZA		0,00	0,00	0,00	0,00	48,41	48,41	0,00	48,41	0,00	0,00%	0,00%	100,00%	
C.Económica: 60 / C.Funcional: E - ENSEÑANZA		0,00	0,00	0,00	0,00	556,60	556,60	0,00	556,60	0,00	0,00%	0,00%	100,00%	
06.19.05.05.M9 - LICENCIA DE PATENTE "DISPOSITIVO AUTONIVELADO PARA EL LEVANTAMIENT		0,00	32,96	0,00	0,00	0,00	32,96	32,96	0,00	0,00	0,00%	0,00%	100,00%	
C.Económica: 2 / C.Funcional: EID0.1 - PLAN DE INNOVACIÓN Y MEJORA DOCENTE 2020/2021		0,00	32,96	0,00	0,00	0,00	32,96	32,96	0,00	0,00	0,00%	0,00%	100,00%	
C.Económica: 2 / C.Funcional: EID2.3 - PLAN DE INNOVACIÓN Y MEJORA DOCENTE 2022/2023		0,00	1.832,00	0,00	0,00	0,00	1.832,00	0,00	1.832,00	0,00	0,00%	0,00%	100,00%	
06.20.00.00.ID - PROYECTO INNOVACIÓN DOCENTE: INGENIERÍA ELÉCTRICA		0,00	1.832,00	0,00	0,00	0,00	1.832,00	0,00	1.832,00	0,00	0,00%	0,00%	100,00%	
C.Económica: 2 / C.Funcional: EID0.1 - PLAN DE INNOVACIÓN Y MEJORA DOCENTE 2020/2021		0,00	1.832,00	0,00	0,00	0,00	1.832,00	0,00	1.832,00	0,00	0,00%	0,00%	100,00%	
C.Económica: 48 / C.Funcional: E - ENSEÑANZA		0,00	0,00	0,00	0,00	0,00	0,00	0,00	0,00	0,00	0,00%	0,00%	100,00%	
06.20.05.35.AB - ACCION 8_PATCEE 20 Plant_Acc8_009 Acoplamiento de fuentes renovables de		0,00	2.500,00	-2.500,00	0,00	0,00	0,00	0,00	0,00	0,00	0,00%	0,00%	100,00%	
C.Económica: 2 / C.Funcional: EID0.1 - PLAN DE INNOVACIÓN Y MEJORA DOCENTE 2020/2021		0,00	2.500,00	-2.500,00	0,00	0,00	0,00	0,00	0,00	0,00	0,00%	0,00%	100,00%	
06.20.05.35.AD - ACCION 5_PATCEE 21 Plant_2021_Acc5_001 Workshop de impacto. Gasifica		0,00	40,00	-40,00	0,00	0,00	0,00	0,00	0,00	0,00	0,00%	0,00%	100,00%	
C.Económica: 2 / C.Funcional: EID0.1 - PLAN DE INNOVACIÓN Y MEJORA DOCENTE 2020/2021		0,00	40,00	-40,00	0,00	0,00	0,00	0,00	0,00	0,00	0,00%	0,00%	100,00%	
06.20.05.35.AE - ACCION 1_POATCEE 21 Plant														

ANEXO I.1. ESTADO DE APLICACIÓN DE LOS CRÉDITOS PRESUPUESTARIOS SEGÚN ESTRUCTURA ECONÓMICA, ORGÁNICA Y FUNCIONAL. EJERCICIO ECONÓMICO 2022

COD.	DESCRIPCIÓN	Crédito inicial (1)	Remanentes (2)	Modificaciones		Otras modif. (5)	Total modificaciones (6) = (2)+(3)+(4)+(5)	Crédito final (7) = (1)+(6)	Crédito dispuesto (8)	Crédito disponible		Modificación s/Co. final (11) = (6)/(1)	Gastado s/Co. final (12) = (8)/(7)	Disp. bruto s/Co. final (13) = (9)/(7)
				Redistribuciones (3)	Anticipos (4)					Bruto (9) = (7)-(8)	Neto (10) = (9)-(4)			
C.Económica: 48 / C.Funcional: IF11 - APOYO ACTIVIDADES TRANSFERENCIA DEL CONOCIMIENTO		0,00	6.520,18	0,00	0,00	18,00	6.538,18	6.538,18	6.537,90	0,28	7.184,00	-	100,00%	0,00%
06.20.05.35.AL - Acción 1_POAT 2022_Plant_2022_Acc1_005_Studio técnico e implantación de		0,00	0,00	500,00	0,00	6.684,00	7.184,00	7.184,00	0,00	7.184,00	7.184,00	-	0,00%	100,00%
C.Económica: 2 / C.Funcional: IF11 - APOYO ACTIVIDADES TRANSFERENCIA DEL CONOCIMIENTO		0,00	0,00	500,00	0,00	0,00	500,00	500,00	0,00	500,00	500,00	-	0,00%	100,00%
C.Económica: 48 / C.Funcional: IF11 - APOYO ACTIVIDADES TRANSFERENCIA DEL CONOCIMIENTO		0,00	0,00	0,00	0,00	6.684,00	6.684,00	6.684,00	0,00	6.684,00	6.684,00	-	0,00%	100,00%
06.21.00.00.ID - PROYECTO INNOVACIÓN DOCENTE: INGENIERÍA MECÁNICA Y MINERA		0,00	2.300,45	5.221,19	0,00	0,00	7.521,64	7.521,64	399,30	7.122,34	7.122,34	-	5,31%	94,69%
C.Económica: 2 / C.Funcional: E - ENSEÑANZA		0,00	0,00	3.326,19	0,00	0,00	3.326,19	3.326,19	0,00	3.326,19	3.326,19	-	0,00%	100,00%
C.Económica: 2 / C.Funcional: E010.1 - PLAN DE INNOVACIÓN Y MEJORA DOCENTE 2020/2021		0,00	2.300,45	0,00	0,00	0,00	2.300,45	2.300,45	399,30	1.901,15	1.901,15	-	17,36%	82,64%
C.Económica: 2 / C.Funcional: E020.3 - PLAN DE INNOVACIÓN Y MEJORA DOCENTE 2022/2023		0,00	0,00	1.895,00	0,00	0,00	1.895,00	1.895,00	0,00	1.895,00	1.895,00	-	0,00%	100,00%
06.21.05.45.40 - LICENCIA DE PATENTE "SISTEMAS DE APLICACIÓN DE PRODUCTOS FITOSANITAR		0,00	1.732,91	0,00	0,00	0,00	1.732,91	1.732,91	0,00	1.732,91	1.732,91	-	0,00%	100,00%
C.Económica: 2 / C.Funcional: I1 - INVESTIGACIÓN		0,00	1.732,91	0,00	0,00	0,00	1.732,91	1.732,91	0,00	1.732,91	1.732,91	-	0,00%	100,00%
06.21.05.45.54 - ACCIÓN 1_2018-2019 AYUDAS PARA LA INICIACIÓN A LA TRANSFERENCIA DEL C		0,00	0,32	0,00	0,00	0,00	0,32	0,32	0,00	0,32	0,32	-	0,00%	100,00%
C.Económica: 48 / C.Funcional: IF11 - APOYO ACTIVIDADES TRANSFERENCIA DEL CONOCIMIENTO		0,00	0,32	0,00	0,00	0,00	0,32	0,32	0,00	0,32	0,32	-	0,00%	100,00%
06.21.05.90.18 - LICENCIA DE PATENTE "DISPOSITIVO PARA LA MEDICIÓN DE LA VISCOSIDAD Y D		0,00	280,00	0,00	0,00	300,00	580,00	580,00	0,00	580,00	580,00	-	0,00%	100,00%
C.Económica: 2 / C.Funcional: I1 - INVESTIGACIÓN		0,00	280,00	0,00	0,00	300,00	580,00	580,00	0,00	580,00	580,00	-	0,00%	100,00%
06.21.06.05.24 - ACCIÓN 1_2018. AYUDAS PARA LA INICIACIÓN A LA TRANSFERENCIA DEL CONOCIM. Y A		0,00	2,68	0,00	0,00	0,00	2,68	2,68	0,00	2,68	2,68	-	0,00%	100,00%
C.Económica: 48 / C.Funcional: IF11 - APOYO ACTIVIDADES TRANSFERENCIA DEL CONOCIMIENTO		0,00	2,68	0,00	0,00	0,00	2,68	2,68	0,00	2,68	2,68	-	0,00%	100,00%
06.22.00.00.ID - PROYECTO INNOVACIÓN DOCENTE: INGENIERÍA QUÍMICA, AMBIENTAL Y DE LOS		0,00	3.678,83	6.488,71	0,00	0,00	10.167,54	10.167,54	4.005,77	6.161,77	6.161,77	-	39,40%	60,60%
C.Económica: 2 / C.Funcional: E - ENSEÑANZA		0,00	0,00	353,71	0,00	0,00	353,71	353,71	286,42	67,29	67,29	-	80,98%	19,02%
C.Económica: 2 / C.Funcional: E010.1 - PLAN DE INNOVACIÓN Y MEJORA DOCENTE 2020/2021		0,00	3.674,31	0,00	0,00	-786,85	2.887,46	2.887,46	2.669,61	217,85	217,85	-	92,46%	7,54%
C.Económica: 2 / C.Funcional: E020.3 - PLAN DE INNOVACIÓN Y MEJORA DOCENTE 2022/2023		0,00	0,00	6.135,00	0,00	0,00	6.135,00	6.135,00	258,37	5.876,63	5.876,63	-	4,21%	95,79%
C.Económica: 48 / C.Funcional: E010.1 - PLAN DE INNOVACIÓN Y MEJORA DOCENTE 2020/2021		0,00	4,52	0,00	0,00	786,85	791,37	791,37	0,00	791,37	791,37	-	100,00%	0,00%
06.22.00.65.57 - ACCIÓN 1_2018. AYUDAS PARA LA INICIACIÓN A LA TRANSFERENCIA DEL CONOCIM. Y A		0,00	2,68	0,00	0,00	0,00	2,68	2,68	0,00	2,68	2,68	-	0,00%	100,00%
C.Económica: 48 / C.Funcional: IF11 - APOYO ACTIVIDADES TRANSFERENCIA DEL CONOCIMIENTO		0,00	2,68	0,00	0,00	0,00	2,68	2,68	0,00	2,68	2,68	-	0,00%	100,00%
06.22.00.65.A1 - ACCIÓN 1_POATCEE 21 Plant_Acc1_005 Desarrollo de materiales avanzados pa		0,00	7.672,09	0,00	0,00	0,00	7.672,09	7.672,09	6.344,35	1.327,74	1.327,74	-	82,69%	17,31%
C.Económica: 2 / C.Funcional: IF11 - APOYO ACTIVIDADES TRANSFERENCIA DEL CONOCIMIENTO		0,00	500,00	0,00	0,00	0,00	500,00	500,00	0,00	500,00	500,00	-	0,00%	100,00%
C.Económica: 48 / C.Funcional: IF11 - APOYO ACTIVIDADES TRANSFERENCIA DEL CONOCIMIENTO		0,00	7.172,09	0,00	0,00	0,00	7.172,09	7.172,09	6.344,35	827,74	827,74	-	88,46%	11,54%
06.22.00.65.AC - ACCIÓN 1_POATCEE 21 Plant_Acc1_011 Desarrollo de materiales poliméricos a		0,00	8.324,00	0,00	0,00	0,00	8.324,00	8.324,00	7.658,30	665,70	665,70	-	92,00%	8,00%
C.Económica: 2 / C.Funcional: IF11 - APOYO ACTIVIDADES TRANSFERENCIA DEL CONOCIMIENTO		0,00	0,00	0,00	0,00	0,00	0,00	0,00	466,61	33,39	33,39	-	6,68%	6,68%
C.Económica: 48 / C.Funcional: IF11 - APOYO ACTIVIDADES TRANSFERENCIA DEL CONOCIMIENTO		0,00	7.824,00	0,00	0,00	0,00	7.824,00	7.824,00	7.191,69	632,31	632,31	-	91,92%	8,08%
06.22.00.65.AR - Desarrollo de nuevos métodos de ensayo de material cerámico		0,00	0,00	190,82	0,00	0,00	190,82	190,82	156,74	34,08	34,08	-	82,14%	17,86%
C.Económica: 2 / C.Funcional: IF11 - APOYO ACTIVIDADES TRANSFERENCIA DEL CONOCIMIENTO		0,00	0,00	190,82	0,00	0,00	190,82	190,82	156,74	34,08	34,08	-	82,14%	17,86%
06.22.05.55.51 - SUBV. ESPECÍFICA CONVENIO COI.UJA. GASTOS DE LOS BECARIOS		0,00	13.779,92	-90.000,00	104.000,00	76.220,08	104.000,00	104.000,00	90.355,16	13.644,84	-90.355,16	-	86,88%	13,12%
C.Económica: 645 / C.Funcional: AS - SUBVENCIÓNES ESPECÍFICAS		0,00	13.779,92	-90.000,00	104.000,00	76.220,08	104.000,00	104.000,00	90.355,16	13.644,84	-90.355,16	-	86,88%	13,12%
06.22.05.55.AA - ACCIÓN 1_POATCEE 20 Plant_Acc1_003 Aprovechamiento integral del residuo p		0,00	31.777,2	-500,00	0,00	-55,56	2.622,16	2.622,16	2.622,16	0,00	0,00	-	100,00%	0,00%
C.Económica: 2 / C.Funcional: IF11 - APOYO ACTIVIDADES TRANSFERENCIA DEL CONOCIMIENTO		0,00	500,00	-500,00	0,00	0,00	0,00	0,00	0,00	0,00	0,00	-	0,00%	0,00%
C.Económica: 48 / C.Funcional: IF11 - APOYO ACTIVIDADES TRANSFERENCIA DEL CONOCIMIENTO		0,00	2.677,2	0,00	0,00	-55,56	2.622,16	2.622,16	2.622,16	0,00	0,00	-	100,00%	0,00%
06.22.05.55.F3 - ACCIÓN 8_2018. ID 2022 - PATENTE: FOTOBIOREACTOR AUTÓNOMO-PROTOTIPI		0,00	0,02	0,00	0,00	-0,02	0,00	0,00	0,00	0,00	0,00	-	-	-
C.Económica: 2 / C.Funcional: IF11 - APOYO ACTIVIDADES TRANSFERENCIA DEL CONOCIMIENTO		0,00	800,00	0,00	0,00	0,22	800,22	800,22	270,29	529,93	529,93	-	33,78%	66,22%
06.23.00.00.ID - PROYECTO INNOVACIÓN DOCENTE: LENGUAS Y CULTURAS MEDITERRÁNEAS		0,00	800,00	0,00	0,00	0,00	800,00	800,00	270,29	529,71	529,71	-	33,79%	66,21%
C.Económica: 2 / C.Funcional: E010.1 - PLAN DE INNOVACIÓN Y MEJORA DOCENTE 2020/2021		0,00	0,00	0,00	0,00	0,00	0,00	0,00	0,00	0,00	0,00	-	0,00%	0,00%
C.Económica: 48 / C.Funcional: E - ENSEÑANZA		0,00	0,00	0,00	0,00	0,22	0,22	0,22	0,00	0,22	0,22	-	0,00%	100,00%
06.24.00.00.ID - PROYECTO INNOVACIÓN DOCENTE: MATEMÁTICAS		0,00	1.864,61	1.200,00	0,00	-206,12	2.858,49	2.858,49	1.802,47	1.056,02	1.056,02	-	63,06%	36,94%
C.Económica: 2 / C.Funcional: E010.1 - PLAN DE INNOVACIÓN Y MEJORA DOCENTE 2020/2021		0,00	1.864,61	1.200,00	0,00	-599,18	1.265,43	1.265,43	1.265,43	0,00	0,00	-	100,00%	0,00%
C.Económica: 48 / C.Funcional: IF11 - APOYO ACTIVIDADES TRANSFERENCIA DEL CONOCIMIENTO		0,00	6.400,85	1.100,00	0,00	-900,00	5.500,85	5.500,85	4.813,91	686,94	686,94	-	13,09%	86,91%
06.25.00.00.ID - PROYECTO INNOVACIÓN DOCENTE: PEDAGOGÍA		0,00	6.400,85	1.100,00	0,00	-900,00	5.500,85	5.500,85	4.813,91	686,94	686,94	-	13,09%	86,91%
C.Económica: 2 / C.Funcional: E - ENSEÑANZA		0,00	0,00	0,00	0,00	13,06	13,06	13,06	0,00	13,06	13,06	-	0,00%	100,00%
C.Económica: 60 / C.Funcional: E010.1 - PLAN DE INNOVACIÓN Y MEJORA DOCENTE 2020/2021		0,00	0,00	0,00	0,00	380,00	380,00	380,00	380,00	0,00	0,00	-	100,00%	0,00%
06.24.05.95.14 - SUBV. REVISTA JAEN JOURNAL ON APPROXIMATION		0,00	13.173,97	-13.173,97	0,00	0,00	0,00	0,00	0,00	0,00	0,00	-	-	-
C.Económica: 645 / C.Funcional: AS - SUBVENCIÓNES ESPECÍFICAS		0,00	13.173,97	-13.173,97	0,00	0,00	0,00	0,00	0,00	0,00	0,00	-	-	-
06.25.00.00.ID - PROYECTO INNOVACIÓN DOCENTE: PEDAGOGÍA		0,00	6.400,85	1.100,00	0,00	-900,00	5.500,85	5.500,85	5.812,68	1.688,17	1.688,17	-	77,49%	22,51%
C.Económica: 2 / C.Funcional: E010.1 - PLAN DE INNOVACIÓN Y MEJORA DOCENTE 2020/2021		0,00	6.400,85	1.100,00	0,00	-900,00	5.500,85	5.500,85	4.813,91	686,94	686,94	-	12,49%	87,51%
C.Económica: 48 / C.Funcional: IF11 - APOYO ACTIVIDADES TRANSFERENCIA DEL CONOCIMIENTO		0,00	0,00	1.100,00	0,00	0,00	1.100,00	1.100,00	150,00	950,00	950,00	-	15,64%	84,36%
06.25.06.25.AF - Acción 5_POAT 2022_Plant_2022_Acc5_006_Xi Congreso Internacional de las R		0,00	0,00	2.500,00	0,00	0,00	2.500,00	2.500,00	0,00	2.500,00	2.500,00	-	0,00%	100,00%
C.Económica: 2 / C.Funcional: IF11 - APOYO ACTIVIDADES TRANSFERENCIA DEL CONOCIMIENTO		0,00	0,00	2.500,00	0,00	0,00	2.500,00	2.500,00	0,00	2.500,00	2.500,00	-	0,00%	100,00%
06.25.06.25.AA - ACCIÓN 1_PATCEE_20 Plant_Acc1_007 Detección de adicciones al uso de las te		0,00	3.509,54	-500,00	0,00	-563,38	2.446,16	2.446,16	2.446,16	0,00	0,00	-	100,00%	0,00%
C.Económica: 2 / C.Funcional: IF11 - APOYO ACTIVIDADES TRANSFERENCIA DEL CONOCIMIENTO		0,00	500,00	-500,00	0,00	0,00	0,00	0,00	0,00	0,00	0,00	-	-	-
C.Económica: 48 / C.Funcional: IF11 - APOYO ACTIVIDADES TRANSFERENCIA DEL CONOCIMIENTO		0,00	3.009,54	0,00	0,00	-563,38	2.446,16	2.446,16	2.446,16	0,00	0,00	-	100,00%	0,00%
06.26.00.00.ID - PROYECTO INNOVACIÓN DOCENTE: PSICOLOGÍA		0,00	3.602,47	5.171,31	0,00	0,00	8.773,78	8.773,78	2.511,99	6.261,79	6.261,79	-	28,63%	71,37%
C.Económica: 2 / C.Funcional: E - ENSEÑANZA		0,00	0,00	31,31	0,00	0,00	31,31	31,31	0,00	31,31	31,31	-	0,00%	100,00%
C.Económica: 2 / C.Funcional: E010.1 - PLAN DE INNOVACIÓN Y MEJORA DOCENTE 2020/2021		0,00	3.602,47	5.171,31	0,00	-7,00	3.595,47	3.595,47	2.354,99	1.240,48	1.240,48	-	65,50%	34,50%
C.Económica: 48 / C.Funcional: IF11 - APOYO ACTIVIDADES TRANSFERENCIA DEL CONOCIMIENTO		0,00	0,00	5.140,00	0,00	0,00	5.140,00	5.140,00	150,00	4.990,00	4.990,00	-	2,92%	97,08%

ANEXO I.1. ESTADO DE APLICACIÓN DE LOS CRÉDITOS PRESUPUESTARIOS SEGÚN ESTRUCTURA ECONÓMICA, ORGÁNICA Y FUNCIONAL. EJERCICIO ECONÓMICO 2022

COD.	DESCRIPCIÓN	Crédito inicial (1)	Remanentes (2)	Modificaciones		Otras modif. (5)	Total modificaciones (6) = (2)+(3)+(4)+(5)	Crédito final (7) = (1)+(6)	Crédito dispuesto (8)	Crédito disponible		Modificación s/cto. (11) = (6)/A	Gastado s/cto. final (12) = (8)/7	Disp. bruto s/cto. final (13) = (9)/7
				Redistribuciones (3)	Anticipos (4)					Bruto (9) = (7)-(8)	Neto (10) = (9)-(4)			
C.Económica: 48 / C.Funcional: EID0.1 - PLAN DE INNOVACIÓN Y MEJORA DOCENTE 2020/2021		0,00	0,00	0,00	0,00	0,00	7,00	7,00	7,00	0,00	0,00	-	100,00%	0,00%
06.26.06.80.AB - SURV. ESP. ERASVUS + Setting the ground for a multi-level approach on devel		0,00	7.210,93	0,00	0,00	73.749,75	80.960,68	80.960,68	13.768,62	67.192,06	67.192,06	-	17,01%	82,99%
C.Económica: 645 / C.Funcional: AS - SUBVENCIÓNES ESPECÍFICAS		0,00	7.210,93	0,00	0,00	73.749,75	80.960,68	80.960,68	13.768,62	67.192,06	67.192,06	-	17,01%	82,99%
06.26.06.80.AG - Acción 1.1.PON 2022.2.Plant_2022.Accl.004. Transferencia del conocimiento e		0,00	0,00	500,00	0,00	7.884,00	8.384,00	8.384,00	1.047,58	7.336,42	7.336,42	-	12,49%	87,51%
C.Económica: 2 / C.Funcional: IF1 - APOYO ACTIVIDADES TRANSFERENCIA DEL CONOCIMIENTO		0,00	0,00	500,00	0,00	7.884,00	8.384,00	8.384,00	1.047,58	7.336,42	7.336,42	-	0,00%	100,00%
C.Económica: 48 / C.Funcional: IF1 - APOYO ACTIVIDADES TRANSFERENCIA DEL CONOCIMIENTO		0,00	0,00	0,00	0,00	0,00	0,00	0,00	0,00	0,00	0,00	-	0,00%	100,00%
06.26.06.80.AK - Acción 8.POAT 2022.Plant_2022.Ac6.003. Software as a service, wearable de		0,00	0,00	5.854,00	0,00	7.884,00	13.738,00	13.738,00	1.047,58	12.690,42	12.690,42	-	13,29%	86,71%
C.Económica: 48 / C.Funcional: IF1 - APOYO ACTIVIDADES TRANSFERENCIA DEL CONOCIMIENTO		0,00	0,00	5.854,00	0,00	7.884,00	13.738,00	13.738,00	1.047,58	12.690,42	12.690,42	-	0,00%	100,00%
C.Económica: 2 / C.Funcional: IF1 - APOYO ACTIVIDADES TRANSFERENCIA DEL CONOCIMIENTO		0,00	0,00	0,00	0,00	0,00	0,00	0,00	0,00	0,00	0,00	-	0,00%	100,00%
06.26.07.40.A5 - SURV. ESPECÍFICA.M. PULAR BERRIOS MARTOS		0,00	4.436,42	0,00	0,00	4.436,42	4.436,42	4.436,42	260,27	4.176,15	4.176,15	-	5,87%	94,13%
C.Económica: 645 / C.Funcional: AS - SUBVENCIÓNES ESPECÍFICAS		0,00	4.436,42	0,00	0,00	4.436,42	4.436,42	4.436,42	260,27	4.176,15	4.176,15	-	5,87%	94,13%
06.26.08.13.AA - ACCIÓN 9.2.PATCEE. 20 Plant_Acc9_001.El enfoque participativo y la herramie		0,00	86,78	-86,78	0,00	0,00	0,00	0,00	0,00	0,00	0,00	-	-	-
C.Económica: 2 / C.Funcional: AC - ACCIÓN 9.2.PATCEE. 20 Plant_Acc9_001.El enfoque participativo y la herramie		0,00	86,78	-86,78	0,00	0,00	0,00	0,00	0,00	0,00	0,00	-	-	-
06.27.00.00.ID - PROYECTO INNOVACIÓN DOCENTE: QUÍMICA FÍSICA Y ANALÍTICA		0,00	1.000,00	0,00	0,00	0,00	1.000,00	1.000,00	0,00	1.000,00	1.000,00	-	0,00%	100,00%
C.Económica: 2 / C.Funcional: E - ENSEÑANZA		0,00	1.000,00	0,00	0,00	0,00	1.000,00	1.000,00	0,00	1.000,00	1.000,00	-	0,00%	100,00%
C.Económica: 2 / C.Funcional: EID0.1 - PLAN DE INNOVACIÓN Y MEJORA DOCENTE 2020/2021		0,00	1.000,00	0,00	0,00	0,00	1.000,00	1.000,00	0,00	1.000,00	1.000,00	-	0,00%	100,00%
C.Económica: 2 / C.Funcional: EID2.3 - PLAN DE INNOVACIÓN Y MEJORA DOCENTE 2022/2023		0,00	0,00	1.350,00	0,00	0,00	1.350,00	1.350,00	0,00	1.350,00	1.350,00	-	0,00%	100,00%
06.27.07.55.26 - ACCIÓN 1_2018. AYUDAS PARA LA INICIACIÓN A LA TRANSF. DEL CONOCIM. YA		0,00	0,05	0,00	0,00	0,00	0,05	0,05	0,00	0,05	0,05	-	0,00%	100,00%
C.Económica: 48 / C.Funcional: IF1 - APOYO ACTIVIDADES TRANSFERENCIA DEL CONOCIMIENTO		0,00	0,05	0,00	0,00	0,00	0,05	0,05	0,00	0,05	0,05	-	0,00%	100,00%
06.28.00.00.ID - PROYECTO INNOVACIÓN DOCENTE: QUÍMICA INORGÁNICA Y ORGÁNICA		0,00	0,00	152,52	0,00	0,00	152,52	152,52	0,00	152,52	152,52	-	0,00%	100,00%
C.Económica: 2 / C.Funcional: E - ENSEÑANZA		0,00	0,00	152,52	0,00	0,00	152,52	152,52	0,00	152,52	152,52	-	0,00%	100,00%
06.28.07.60.39 - CONVENIO DE COLABORACIÓN UJA - UNIVERSIDADES DE COLOMBIA - AUIP PAR		0,00	472,66	0,00	0,00	0,00	472,66	472,66	419,62	53,04	53,04	-	88,78%	11,22%
C.Económica: 2 / C.Funcional: E - ENSEÑANZA		0,00	472,66	0,00	0,00	0,00	472,66	472,66	419,62	53,04	53,04	-	88,78%	11,22%
06.28.07.65.AA - ACCIÓN 1_PATCEE 20 Plant_Acc1_001.Desarrollo de un sistema de confusión s		0,00	3.836,00	0,00	0,00	-513,26	3.322,74	3.322,74	3.322,74	0,00	0,00	-	100,00%	0,00%
C.Económica: 48 / C.Funcional: IF1 - APOYO ACTIVIDADES TRANSFERENCIA DEL CONOCIMIENTO		0,00	3.836,00	0,00	0,00	-513,26	3.322,74	3.322,74	3.322,74	0,00	0,00	-	100,00%	0,00%
06.30.00.00.ID - PROYECTO INNOVACIÓN DOCENTE: CIENCIAS DE LA SALUD		0,00	2.630,71	3.030,60	0,00	-999,00	6.020,28	6.020,28	3.380,96	2.640,22	2.640,22	-	56,14%	43,86%
C.Económica: 2 / C.Funcional: E - ENSEÑANZA		0,00	2.630,71	3.030,60	0,00	-999,00	6.020,28	6.020,28	3.380,96	2.640,22	2.640,22	-	56,14%	43,86%
C.Económica: 2 / C.Funcional: EID0.1 - PLAN DE INNOVACIÓN Y MEJORA DOCENTE 2020/2021		0,00	2.630,71	0,00	0,00	-848,10	1.782,61	1.782,61	1.539,55	243,06	243,06	-	86,36%	13,64%
C.Económica: 2 / C.Funcional: EID2.3 - PLAN DE INNOVACIÓN Y MEJORA DOCENTE 2022/2023		0,00	0,00	1.530,00	0,00	0,00	1.530,00	1.530,00	0,00	1.530,00	1.530,00	-	0,00%	100,00%
C.Económica: 48 / C.Funcional: E - ENSEÑANZA		0,00	0,00	0,00	0,00	0,00	0,00	0,00	0,00	0,00	0,00	-	0,00%	100,00%
C.Económica: 48 / C.Funcional: EID0.1 - PLAN DE INNOVACIÓN Y MEJORA DOCENTE 2020/2021		0,00	0,00	358,97	0,00	0,00	358,97	358,97	0,00	358,97	358,97	-	0,00%	100,00%
C.Económica: 60 / C.Funcional: E - ENSEÑANZA		0,00	0,00	0,00	0,00	0,00	0,00	0,00	0,00	0,00	0,00	-	100,00%	0,00%
06.30.04.13.AA - ACCIÓN 8_PATCEE 21.Plant_2021.Ac68_001.Herramienta integrada de medic		0,00	600,00	-600,00	0,00	0,00	0,00	0,00	992,41	6,59	6,59	-	99,34%	0,66%
C.Económica: 2 / C.Funcional: IF1 - APOYO ACTIVIDADES TRANSFERENCIA DEL CONOCIMIENTO		0,00	600,00	-600,00	0,00	0,00	0,00	0,00	992,41	6,59	6,59	-	99,34%	0,66%
06.30.04.13.AD - ACCIÓN 1_PATCEE 21.Plant_Acc1_002.Valiación de un instrumento de medi		0,00	8.324,00	0,00	0,00	0,00	8.324,00	8.324,00	5.230,32	3.093,68	3.093,68	-	62,83%	37,17%
C.Económica: 2 / C.Funcional: IF1 - APOYO ACTIVIDADES TRANSFERENCIA DEL CONOCIMIENTO		0,00	8.324,00	0,00	0,00	0,00	8.324,00	8.324,00	5.230,32	3.093,68	3.093,68	-	62,83%	37,17%
C.Económica: 48 / C.Funcional: IF1 - APOYO ACTIVIDADES TRANSFERENCIA DEL CONOCIMIENTO		0,00	500,00	0,00	-21,48	478,52	478,52	478,52	0,00	478,52	478,52	-	0,00%	100,00%
C.Económica: 48 / C.Funcional: IF1 - APOYO ACTIVIDADES TRANSFERENCIA DEL CONOCIMIENTO		0,00	7.824,00	0,00	21,48	7.845,48	7.845,48	7.845,48	5.230,32	2.615,16	2.615,16	-	66,67%	33,33%
06.30.06.30.69 - SURV. DE LA SOCIEDAD ESPAÑOLA DE MICROBIOLOGÍA PARA ORGANIZAR EL 'x		0,00	685,02	0,00	3.350,00	4.035,02	4.035,02	4.035,02	1.535,02	2.500,00	2.500,00	-	38,04%	61,96%
C.Económica: 645 / C.Funcional: AS - SUBVENCIÓNES ESPECÍFICAS		0,00	685,02	0,00	3.350,00	4.035,02	4.035,02	4.035,02	1.535,02	2.500,00	2.500,00	-	38,04%	61,96%
06.30.06.30.82 - SURV. ESP. CURSO "APLICACION DE METODOS BIOLÓGICOS EN EL CONTROL DE		0,00	0,61	-0,61	0,00	0,00	0,00	0,00	0,00	0,00	0,00	-	-	-
C.Económica: 645 / C.Funcional: AS - SUBVENCIÓNES ESPECÍFICAS		0,00	0,61	-0,61	0,00	0,00	0,00	0,00	0,00	0,00	0,00	-	-	-
06.30.06.30.AE - SURV. ESP. CURSO "APLICACION DE METODOS BIOLÓGICOS EN EL CONTROL DE		0,00	225,49	0,00	3.000,00	3.225,49	3.225,49	3.225,49	2.110,92	1.114,57	1.114,57	-	65,44%	34,56%
C.Económica: 645 / C.Funcional: AS - SUBVENCIÓNES ESPECÍFICAS		0,00	225,49	0,00	3.000,00	3.225,49	3.225,49	3.225,49	2.110,92	1.114,57	1.114,57	-	65,44%	34,56%
06.30.06.30.AF - SURV. ESP. CONVOCATORIA DOCENTES EN MASTER AGROALIMENTARIO 2020/2		0,00	0,00	0,00	0,00	0,00	0,00	0,00	0,00	0,00	0,00	-	-	-
C.Económica: 645 / C.Funcional: AS - SUBVENCIÓNES ESPECÍFICAS		0,00	0,00	0,00	0,00	0,00	0,00	0,00	0,00	0,00	0,00	-	-	-
06.30.06.30.AJ - SURV. ESP. CURSO Antagonismo microbiano y control microbiológico en la cade		0,00	939,75	0,00	0,00	500,00	1.439,75	1.439,75	500,00	939,75	939,75	-	34,73%	65,27%
C.Económica: 645 / C.Funcional: AS - SUBVENCIÓNES ESPECÍFICAS		0,00	939,75	0,00	0,00	500,00	1.439,75	1.439,75	500,00	939,75	939,75	-	34,73%	65,27%
06.30.06.30.AK - Acción 3.POAT 2022.Plant_2022.Ac63_001.Valiación de la patente "Compo		0,00	0,00	4.700,00	0,00	0,00	4.700,00	4.700,00	0,00	4.700,00	4.700,00	-	0,00%	100,00%
C.Económica: 2 / C.Funcional: IF1 - APOYO ACTIVIDADES TRANSFERENCIA DEL CONOCIMIENTO		0,00	0,00	4.700,00	0,00	0,00	4.700,00	4.700,00	0,00	4.700,00	4.700,00	-	0,00%	100,00%
06.31.00.00.ID - PROYECTO INNOVACIÓN DOCENTE: PATRIMONIO HISTÓRICO		0,00	2.424,00	745,23	0,00	0,00	3.169,23	3.169,23	1.536,63	1.632,63	1.632,63	-	48,48%	51,52%
C.Económica: 2 / C.Funcional: E - ENSEÑANZA		0,00	2.424,00	745,23	0,00	0,00	3.169,23	3.169,23	1.536,63	1.632,63	1.632,63	-	48,48%	51,52%
C.Económica: 2 / C.Funcional: EID0.1 - PLAN DE INNOVACIÓN Y MEJORA DOCENTE 2020/2021		0,00	2.424,00	0,00	0,00	-800,00	1.624,00	1.624,00	0,00	1.624,00	1.624,00	-	0,00%	100,00%
C.Económica: 48 / C.Funcional: EID0.1 - PLAN DE INNOVACIÓN Y MEJORA DOCENTE 2020/2021		0,00	0,00	0,00	0,00	800,00	800,00	800,00	0,00	800,00	800,00	-	0,00%	100,00%
06.31.04.85.AR - Donación para la financiación de proyectos del Área de Historia Medieval		0,00	0,00	0,00	0,00	100.000,00	100.000,00	100.000,00	0,00	100.000,00	100.000,00	-	0,00%	100,00%
C.Económica: 645 / C.Funcional: AS - SUBVENCIÓNES ESPECÍFICAS		0,00	0,00	0,00	0,00	100.000,00	100.000,00	100.000,00	0,00	100.000,00	100.000,00	-	0,00%	100,00%
06.32.00.00.ID - PROYECTO INNOVACIÓN DOCENTE: ANTRPOLOGÍA, GEOGRAFÍA E HISTORIA		0,00	5.374,50	0,00	0,00	0,00	5.374,50	5.374,50	2.223,94	3.150,56	3.150,56	-	41,38%	58,62%
C.Económica: 2 / C.Funcional: EID0.1 - PLAN DE INNOVACIÓN Y MEJORA DOCENTE 2020/2021		0,00	5.374,50	0,00	0,00	0,00	5.374,50	5.374,50	2.223,94	3.150,56	3.150,56	-	41,38%	58,62%
06.32.04.50.AB - CONVENIO DE COLABORACIÓN. ACCIONES EN FOSAS CON VÍCTIMAS DE LA		0,00	0,00	0,00	0,00	0,00	0,00	0,00	0,00	0,00	0,00	-	-	-
C.Económica: 645 / C.Funcional: AS - SUBVENCIÓNES ESPECÍFICAS		0,00	0,00	0,00	0,00	0,00	0,00	0,00	0,00	0,00	0,00	-	-	-
06.32.04.90.AA - ACCIÓN 9.1.PATCEE. 20 Plant_Acc9_002.Expositor Label2 UIA Cities&Museums		0,00	57,85	-57,85	0,00	0,00	0,00	0,00	0,00	0,00	0,00	-	-	-
C.Económica: 2 / C.Funcional: IF1 - APOYO ACTIVIDADES TRANSFERENCIA DEL CONOCIMIENTO		0,00	57,85	-57,85	0,00									

ANEXO I.1. ESTADO DE APLICACIÓN DE LOS CRÉDITOS PRESUPUESTARIOS SEGÚN ESTRUCTURA ECONÓMICA, ORGÁNICA Y FUNCIONAL. EJERCICIO ECONÓMICO 2022

COD.	DESCRIPCIÓN	Crédito inicial (1)	Remanentes (2)	Redistribuciones (3)	Modificaciones		Anticipos (4)	Otras modif. (5)	Total modificaciones (6) = (2)+(3)+(4)+(5)	Crédito final (7) = (1)+(6)	Crédito dispuesto (8)	Crédito disponible		Modificación s/Cto. (11) = (6)/(1)	Gastado s/Cto. final (12) = (8)/(7)	Disp. bruto s/Cto. final (13) = (9)/(7)
					Anticipos (4)	Otras modif. (5)						Bruto (9) = (7)-(8)	Neto (10) = (9)-(4)			
06.38.04.70.A1 - Encuentros Ex en la educación, Seminario divulgación nueva ley Arq. en España	C.Económica: 2 / C.Funcional: IF11 - APOYO ACTIVIDADES TRANSFERENCIA DEL CONOCIMIENTO	0,00	0,00	4.500,00	0,00	0,00	0,00	0,00	4.500,00	4.500,00	0,00	4.500,00	4.500,00	-	0,00%	100,00%
06.40.00.00.ID - PROYECTO INNOVACIÓN DOCENTE: DERECHO PÚBLICO Y COMÚN EUROPEO	C.Económica: 2 / C.Funcional: E - ENSEÑANZA	0,00	430,00	1.294,34	0,00	21,70	0,00	1.746,04	300,00	1.746,04	300,00	1.446,04	1.446,04	-	17,18%	82,82%
C.Económica: 2 / C.Funcional: E - ENSEÑANZA	C.Económica: 2 / C.Funcional: E - ENSEÑANZA	0,00	430,00	1.294,34	0,00	0,00	0,00	1.294,34	0,00	1.294,34	0,00	1.294,34	1.294,34	-	0,00%	100,00%
C.Económica: 2 / C.Funcional: E - ENSEÑANZA	C.Económica: 2 / C.Funcional: E - ENSEÑANZA	0,00	0,00	0,00	0,00	21,70	0,00	21,70	0,00	21,70	0,00	21,70	21,70	-	0,00%	100,00%
06.AD - DESPLAZAMIENTO ADSCRIPCIÓN DOCECIA	C.Económica: 60 / C.Funcional: E - ENSEÑANZA	10.000,00	0,00	6.000,00	0,00	0,00	0,00	6.000,00	0,00	16.000,00	14.708,55	1.291,45	1.291,45	60,00%	91,93%	8,07%
C.Económica: 2 / C.Funcional: E - ENSEÑANZA	C.Económica: 2 / C.Funcional: E - ENSEÑANZA	10.000,00	0,00	6.000,00	0,00	0,00	0,00	6.000,00	0,00	16.000,00	14.708,55	1.291,45	1.291,45	60,00%	91,93%	8,07%
06.PD - PRÁCTICAS DOCENTES FUERA DEL AULA FINANCIADAS POR SERVICIO GENERALES	C.Económica: 2 / C.Funcional: E - ENSEÑANZA	75.000,00	0,00	19.000,00	0,00	0,00	0,00	19.000,00	0,00	94.000,00	92.693,19	1.306,81	1.306,81	25,33%	98,61%	1,39%
C.Económica: 2 / C.Funcional: E - ENSEÑANZA	C.Económica: 2 / C.Funcional: E - ENSEÑANZA	75.000,00	0,00	19.000,00	0,00	0,00	0,00	19.000,00	0,00	94.000,00	92.693,19	1.306,81	1.306,81	25,33%	98,61%	1,39%
06.XXX.XXX.XX - DEPARTAMENTOS UNIVERSITARIOS	C.Económica: 2 / C.Funcional: EPC - CURSOS DE EXTENSIÓN UNIVERSITARIA Y DE VERANO	0,00	12.866.624,25	3.546.016,23	19.400,00	5.724.145,42	0,00	22.156.185,90	8.911.610,24	13.244.575,66	15.107,79	13.229.467,87	13.229.467,87	40,22%	58,78%	29,98%
C.Económica: 2 / C.Funcional: EPC - CURSOS DE EXTENSIÓN UNIVERSITARIA Y DE VERANO	C.Económica: 2 / C.Funcional: EPC - CURSOS DE EXTENSIÓN UNIVERSITARIA Y DE VERANO	0,00	789,85	10,61	0,00	20.474,11	0,00	21.274,57	15.107,79	6.166,78	15.107,79	6.166,78	71,01%	28,99%	72,88%	
C.Económica: 2 / C.Funcional: EPC - FORMACIÓN CONTINUA ESPECIFICA	C.Económica: 2 / C.Funcional: EPC - FORMACIÓN CONTINUA ESPECIFICA	0,00	38.678,05	52.431,33	0,00	12.462,53	0,00	103.571,91	51.253,14	52.318,77	52.318,77	52.318,77	49,49%	50,51%	45,73%	
C.Económica: 2 / C.Funcional: EPG - FORMACIÓN CONTINUA GENÉRICA	C.Económica: 2 / C.Funcional: EPG - FORMACIÓN CONTINUA GENÉRICA	0,00	82.012,15	16.447,40	0,00	44.756,23	0,00	143.215,78	65.496,24	77.719,54	77.719,54	77.719,54	45,73%	54,27%	38,81%	
C.Económica: 2 / C.Funcional: EPI - JORNADAS, CONGRESOS Y SIMILARES	C.Económica: 2 / C.Funcional: EPI - JORNADAS, CONGRESOS Y SIMILARES	0,00	57.327,37	52.178,72	1.260,00	37.616,11	0,00	148.382,20	90.788,95	57.593,25	56.333,25	56.333,25	61,19%	38,81%	59,17%	
C.Económica: 2 / C.Funcional: EPP - TÍTULOS PROPIOS DE POSTGRADO	C.Económica: 2 / C.Funcional: EPP - TÍTULOS PROPIOS DE POSTGRADO	0,00	936.578,53	438.049,68	13.640,00	145.116,94	0,00	1.533.385,15	626.043,30	907.341,85	893.701,85	6.596,91	40,83%	56,77%	43,13%	
C.Económica: 2 / C.Funcional: IF1 - JORNADAS CONGRESOS Y SIMILARES	C.Económica: 2 / C.Funcional: IF1 - JORNADAS CONGRESOS Y SIMILARES	0,00	8.318,00	-254,13	0,00	3.535,73	0,00	11.599,60	5.002,69	6.596,91	6.596,91	6.596,91	0,00%	100,00%	100,00%	
C.Económica: 48 / C.Funcional: EPE - FORMACIÓN CONTINUA ESPECIFICA	C.Económica: 48 / C.Funcional: EPE - FORMACIÓN CONTINUA ESPECIFICA	0,00	998,32	0,00	0,00	0,00	0,00	998,32	0,00	998,32	998,32	998,32	0,00%	0,00%	100,00%	
C.Económica: 48 / C.Funcional: EPE - TÍTULOS PROPIOS DE POSTGRADO	C.Económica: 48 / C.Funcional: EPE - TÍTULOS PROPIOS DE POSTGRADO	0,00	387,80	0,00	0,00	0,00	0,00	387,80	0,00	387,80	387,80	387,80	0,00%	0,00%	100,00%	
C.Económica: 60 / C.Funcional: EPG - FORMACIÓN CONTINUA ESPECIFICA	C.Económica: 60 / C.Funcional: EPG - FORMACIÓN CONTINUA ESPECIFICA	0,00	147,91	0,00	0,00	5.000,00	0,00	5.147,91	3.314,58	1.833,33	1.833,33	1.833,33	64,39%	35,61%	100,00%	
C.Económica: 60 / C.Funcional: EPG - FORMACIÓN CONTINUA GENÉRICA	C.Económica: 60 / C.Funcional: EPG - FORMACIÓN CONTINUA GENÉRICA	0,00	1.987,92	0,00	0,00	-1.926,13	0,00	61,79	0,00	61,79	0,00	61,79	0,00%	0,00%	100,00%	
C.Económica: 60 / C.Funcional: EPI - JORNADAS, CONGRESOS Y SIMILARES	C.Económica: 60 / C.Funcional: EPI - JORNADAS, CONGRESOS Y SIMILARES	0,00	1.116,62	0,00	0,00	0,00	0,00	1.116,62	0,00	1.116,62	0,00	1.116,62	0,00%	0,00%	100,00%	
C.Económica: 60 / C.Funcional: EPP - TÍTULOS PROPIOS DE POSTGRADO	C.Económica: 60 / C.Funcional: EPP - TÍTULOS PROPIOS DE POSTGRADO	0,00	202,35	0,00	0,00	2.844,84	0,00	3.047,19	2.846,63	200,56	200,56	200,56	93,42%	6,58%	55,99%	
C.Económica: 640 / C.Funcional: IBP - PROYECTOS DE INVESTIGACIÓN	C.Económica: 640 / C.Funcional: IBP - PROYECTOS DE INVESTIGACIÓN	0,00	4.991.773,60	1.311.991,95	0,00	3.441.467,53	0,00	9.745.233,08	4.289.292,49	5.455.940,59	5.455.940,59	5.455.940,59	44,01%	55,99%	18,64%	
C.Económica: 641 / C.Funcional: IBG - GRUPOS DE INVESTIGACIÓN	C.Económica: 641 / C.Funcional: IBG - GRUPOS DE INVESTIGACIÓN	0,00	2.807.735,70	168.540,60	0,00	850.212,87	0,00	3.826.489,17	713.191,25	3.113.297,92	3.113.297,92	3.113.297,92	81,36%	18,64%	47,32%	
C.Económica: 641 / C.Funcional: IBG1.2 - ACCIÓN 1 PAUJUA 2021 - 2022	C.Económica: 641 / C.Funcional: IBG1.2 - ACCIÓN 1 PAUJUA 2021 - 2022	0,00	575.001,93	396.202,38	0,00	251.130,29	0,00	1.222.334,60	643.887,10	578.447,50	578.447,50	578.447,50	52,68%	47,32%	54,23%	
C.Económica: 642 / C.Funcional: IAC - CONTRATOS DE INVESTIGACIÓN	C.Económica: 642 / C.Funcional: IAC - CONTRATOS DE INVESTIGACIÓN	0,00	2.246.771,89	1.216.976,97	0,00	274.227,05	0,00	3.737.975,91	1.710.680,23	2.026.795,68	2.026.795,68	2.026.795,68	45,77%	54,23%	70,76%	
C.Económica: 642 / C.Funcional: IAI - CONTRATOS DE INVESTIGACIÓN INTERNOS	C.Económica: 642 / C.Funcional: IAI - CONTRATOS DE INVESTIGACIÓN INTERNOS	0,00	288.882,97	-1.427,57	0,00	-3.494,00	0,00	23.960,50	7.150,20	16.810,30	16.810,30	16.810,30	29,84%	70,16%	51,78%	
C.Económica: 644 / C.Funcional: IAS - AYUDAS A LA INVESTIGACIÓN	C.Económica: 644 / C.Funcional: IAS - AYUDAS A LA INVESTIGACIÓN	0,00	1.087.914,19	-104.631,71	4.500,00	640.721,32	0,00	1.628.503,80	687.555,65	940.948,15	936.448,15	936.448,15	42,22%	57,78%	49,21%	
07 - CÁTEDRAS UNIVERSITARIAS		0,00	128.956,22	-22.059,00	0,00	113.014,09	0,00	219.911,31	111.695,03	108.216,28	108.216,28	108.216,28	50,79%	49,21%	46,44%	
07.00.65.02 - C.U. MIGUEL PEREZ LUQUE EN TECNOLOGÍAS INDUSTRIALES APLICADAS A LA INGE	C.Económica: 2 / C.Funcional: E - ENSEÑANZA	0,00	1.920,16	0,00	0,00	0,00	0,00	1.920,16	1.920,16	891,66	891,66	891,66	53,56%	46,44%	75,00%	
C.Económica: 2 / C.Funcional: E - ENSEÑANZA	C.Económica: 2 / C.Funcional: E - ENSEÑANZA	0,00	1.920,16	0,00	0,00	0,00	0,00	1.920,16	1.920,16	891,66	891,66	891,66	53,56%	46,44%	75,00%	
07.00.65.03 - C.U. EPC GROUPE PARA LA FORMACIÓN Y EL DESARROLLO DE TECNOLOGÍAS MINE	C.Económica: 2 / C.Funcional: E - ENSEÑANZA	0,00	0,00	0,00	0,00	10.000,00	0,00	10.000,00	10.000,00	7.500,00	7.500,00	7.500,00	25,00%	75,00%	25,00%	
C.Económica: 2 / C.Funcional: E - ENSEÑANZA	C.Económica: 2 / C.Funcional: E - ENSEÑANZA	0,00	0,00	0,00	0,00	10.000,00	0,00	10.000,00	10.000,00	7.500,00	7.500,00	7.500,00	25,00%	75,00%	25,00%	
07.00.95.01 - C.U. CAVA RURAL DE IAEN JOSE LUIS GARCIA-LOMAS HERNANDEZ DE ECONOMIA,	C.Económica: 2 / C.Funcional: E - ENSEÑANZA	0,00	9.007,61	0,00	0,00	25.000,00	0,00	34.007,61	34.007,61	3.278,12	3.278,12	3.278,12	90,36%	9,64%	11,42%	
C.Económica: 2 / C.Funcional: E - ENSEÑANZA	C.Económica: 2 / C.Funcional: E - ENSEÑANZA	0,00	9.007,61	0,00	0,00	19.702,26	0,00	28.709,87	25.431,75	3.278,12	3.278,12	3.278,12	88,58%	11,42%	100,00%	
C.Económica: 48 / C.Funcional: E - ENSEÑANZA	C.Económica: 48 / C.Funcional: E - ENSEÑANZA	0,00	0,00	0,00	5.000,00	0,00	0,00	5.000,00	5.000,00	0,00	0,00	0,00	100,00%	0,00%	0,00%	
C.Económica: 60 / C.Funcional: E - ENSEÑANZA	C.Económica: 60 / C.Funcional: E - ENSEÑANZA	0,00	0,00	0,00	297,74	297,74	0,00	297,74	297,74	0,00	0,00	0,00	0,00%	0,00%	0,00%	
07.01.60.01 - C.U. ASTRONALUS EN ESTUDIOS AEROSPACIALES Y ASTRONOMICOS	C.Económica: 2 / C.Funcional: E - ENSEÑANZA	0,00	0,00	0,00	0,00	5.000,00	0,00	5.000,00	5.000,00	5.000,00	5.000,00	5.000,00	100,00%	0,00%	100,00%	
C.Económica: 2 / C.Funcional: E - ENSEÑANZA	C.Económica: 2 / C.Funcional: E - ENSEÑANZA	0,00	0,00	0,00	0,00	5.000,00	0,00	5.000,00	5.000,00	5.000,00	5.000,00	5.000,00	100,00%	0,00%	100,00%	
07.02.06.01 - C.U. ANDRES DE VANDELVIRA	C.Económica: 2 / C.Funcional: E - ENSEÑANZA	0,00	18.000,00	-18.000,00	0,00	0,00	0,00	0,00	0,00	0,00	0,00	0,00	0,00%	0,00%	0,00%	
C.Económica: 2 / C.Funcional: E - ENSEÑANZA	C.Económica: 2 / C.Funcional: E - ENSEÑANZA	0,00	18.000,00	-18.000,00	0,00	0,00	0,00	0,00	0,00	0,00	0,00	0,00	0,00%	0,00%	0,00%	
07.02.25.01 - C.U. DE PLANIFICACIÓN ESTRATÉGICA TERRITORIAL, DESARROLLO LOCAL Y GOBERN	C.Económica: 2 / C.Funcional: E - ENSEÑANZA	0,00	0,00	0,00	0,00	4.000,00	0,00	4.000,00	4.000,00	4.000,00	4.000,00	4.000,00	100,00%	0,00%	100,00%	
C.Económica: 2 / C.Funcional: E - ENSEÑANZA	C.Económica: 2 / C.Funcional: E - ENSEÑANZA	0,00	0,00	0,00	0,00	4.000,00	0,00	4.000,00	4.000,00	4.000,00	4.000,00	4.000,00	100,00%	0,00%	100,00%	
07.02.25.03 - C.U. DE TURISMO DE INTERIOR DE LA UNIVERSIDAD DE IAEN	C.Económica: 2 / C.Funcional: E - ENSEÑANZA	0,00	7.995,68	-4.059,00	0,00	0,00	0,00	3.936,68	3.936,68	3.377,66	3.377,66	3.377,66	85,80%	14,20%	15,49%	
C.Económica: 2 / C.Funcional: E - ENSEÑANZA	C.Económica: 2 / C.Funcional: E - ENSEÑANZA	0,00	7.995,68	-4.059,00	0,00	0,00	0,00	3.936,68	3.936,68	3.377,66	3.377,66	3.377,66	85,80%	14,20%	15,49%	
07.02.25.03.AA - SUBVENCION DE JUNTA ANDALUCIA A LA C.U. DE TURISMO DE INTERIOR DE LA	C.Económica: 65 / C.Funcional: AS - SUBVENCIONES ESPECIFICAS	0,00	0,01	0,00	0,00	30.000,00	0,00	30.000,01	29.993,09	6,92	6,92	6,92	99,98%	0,02%	0,02%	
C.Económica: 65 / C.Funcional: AS - SUBVENCIONES ESPECIFICAS	C.Económica: 65 / C.Funcional: AS - SUBVENCIONES ESPECIFICAS	0,00	0,01	0,00	0,00	30.000,00	0,00	30.000,01	29.993,09	6,92	6,92	6,92	99,98%	0,02%	0,02%	
C.Económica: 2 / C.Funcional: E - ENSEÑANZA	C.Económica: 2 / C.Funcional: E - ENSEÑANZA	0,00	12.000,00	0,00	0,00	12.000,00	0,00	24.000,00	24.000,00	11.756,87	11.756,87	11.756,87	51,01%	48,99%	50,03%	
C.Económica: 2 / C.Funcional: E - ENSEÑANZA	C.Económica: 2 / C.Funcional: E - ENSEÑANZA	0,00	12.000,00	0,00	0,00	11.500,00	0,00	23.500,00	11.743,13	11.756,87	11.756,87	11.756,87	50,33%	49,67%	50,03%	
07.02.55.01 - C.U. DE ESTUDIOS AVANZADOS EN HERIDAS	C.Económica: 48 / C.Funcional: E - ENSEÑANZA	0,00	15,09	0,00	0,00	500,00	0,00	515,09	500,00	15,09	15,09	15,09	100,00%	0,00%	100,00%	
C.Económica: 48 / C.Funcional: E - ENSEÑANZA	C.Económica: 48 / C.Funcional: E - ENSEÑANZA	0,00	15,09	0,00	0,00	500,00	0,00	515,09	500,00	15,09	15,09	15,09	100			

ANEXO I.1. ESTADO DE APLICACIÓN DE LOS CRÉDITOS PRESUPUESTARIOS SEGÚN ESTRUCTURA ECONÓMICA, ORGÁNICA Y FUNCIONAL. EJERCICIO ECONÓMICO 2022

COD.	DESCRIPCIÓN	Crédito inicial (1)	Remanentes		Modificaciones		Otras modif. (5)	Total modificaciones (6) = (2)+(3)+(4)+(5)	Crédito final (7) = (1)+(6)	Crédito dispuesto		Gastado s/Cto. final (13) = (8/7)	Disp. bruto s/Cto. final (13) = (9/7)
			(2)	(3)	Anticipos (4)	Redistribuciones (3)				Bruto (9) = (7-8)	Neto (10) = (9-4)		
	C.Económica: 649 / C.Funcional: 1 - INVESTIGACIÓN 07.07.85.02 - C.U. ELAND DE ENERGÍAS RENOVABLES	0,00	692,54	0,00	0,00	0,00	0,00	692,54	0,00	692,54	692,54	-	0,00%
	C.Económica: 2 / C.Funcional: E - ENSEÑANZA	0,00	6.638,72	0,00	12.000,00	0,00	18.638,72	18.638,72	11.575,66	7.063,06	7.063,06	-	62,11%
	C.Económica: 60 / C.Funcional: E - ENSEÑANZA	0,00	6.592,52	0,00	10.987,95	0,00	17.580,47	17.580,47	10.593,47	6.987,00	6.987,00	-	60,26%
		0,00	46,20	0,00	1.012,05	0,00	1.058,25	1.058,25	982,19	76,06	76,06	-	92,81%
	Total Universidad de Jaén	132.895.000,00	42.725.086,19	0,00	17.502.749,04	0,00	60.267.835,23	193.162.835,23	139.343.150,07	53.819.685,16	53.819.685,16	45,35%	27,86%

ANEXO 12. ESTADO DE APLICACIÓN DE LOS CRÉDITOS PRESUPUESTARIOS SEGÚN ESTRUCTURA ORGÁNICA Y ECONOMÍA DETALLADA POR CAPÍTULOS. ESPECIAL DETALLE CAPITULO II. EJERCICIO ECONÓMICO 2022

COD.	DESCRIPCIÓN	- En euros -												
		200-219	220-219	220-00	220-99	220-01	220-02	220-03	221-00	222	223	224-225	226-01	226-06
		(2)	(8)	(4)	(5)	(6)	(7)	(8)	(9)	(10)	(11)	(12)	(13)	
01	ÓRGANOS DE GOBIERNO COLEGIADOS	157.977,02	4.477,93	840,50	954,16	684,33	3.407,60	296,33	86,20	9.900,51	573,88	9.734,47		
01.01	CONSEJO DE DIRECCIÓN	59,85	3.428,51	296,40	880,69	145,20	2.415,85	296,33	86,20	9.900,51	365,78	3.201,52		
01.02	CONSEJO DE GOBIERNO	-	-	-	-	-	-	-	-	-	-	-		
01.03	CLAUSTRO UNIVERSITARIO	-	753,02	840,50	73,47	539,13	991,75	-	-	-	208,10	6.532,95		
01.04	CONSEJO SOCIAL	-	-	-	-	-	-	-	-	-	-	-		
01.04.03	CONCIERTO ORQUESTA VIENA	-	-	-	-	-	-	-	-	-	-	-		
02	ÓRGANOS DE GOBIERNO PERSONALES	27.812,78	41.339,42	12.494,93	53.730,26	40.165,96	29.881,09	74.706,00	11.691,74	282.857,40	4.377,50	250.914,70		
02.01	VICERRECTORADO DE PROFESORADO Y ORDENACIÓN ACADÉMICA	24.908,92	2.444,82	428,40	136,03	-	-	-	-	-	-	-		
02.01.01	PROFESORADO DE LOS CONTRATOS RAMÓN Y CAJAL Y SIMILARES	-	-	-	-	-	-	-	-	-	-	-		
02.01.02	Incentivos económicos Plan de Dedicación Académica	44,47	327,60	76,04	381,84	2.005,47	1.964,88	114,25	-	-	-	-		
02.01.02.03	Incentivos económicos PDA Departamento 06.03	116,26	96,22	4,53	704,59	277,33	-	-	-	-	-	-		
02.01.02.05	Incentivos económicos PDA Departamento 06.05	-	-	-	1.915,48	-	-	-	-	-	-	-		
02.01.02.07	Incentivos económicos PDA Departamento 06.07	-	-	-	854,15	-	-	-	-	-	-	-		
02.01.02.08	Incentivos económicos PDA Departamento 06.08	-	-	-	1.258,40	-	-	-	-	-	-	-		
02.01.02.09	Incentivos económicos PDA Departamento 06.09	-	-	-	394,11	-	-	-	-	-	-	-		
02.01.02.10	Incentivos económicos PDA Departamento 06.10	-	-	-	453,92	-	-	-	-	-	-	-		
02.01.02.12	Incentivos económicos PDA Departamento 06.12	164,40	104,28	-	923,34	680,35	-	-	-	-	-	-		
02.01.02.13	Incentivos económicos PDA Departamento 06.13	-	-	-	1.643,77	-	-	-	-	-	-	-		
02.01.02.14	Incentivos económicos PDA Departamento 06.14	-	-	-	174,13	-	-	-	-	-	-	-		
02.01.02.15	Incentivos económicos PDA Departamento 06.15	90,74	199,39	295,63	1.417,78	193,50	-	-	-	-	-	-		
02.01.02.16	Incentivos económicos PDA Departamento 06.16	-	76,47	-	116,50	-	-	-	-	-	-	-		
02.01.02.17	Incentivos económicos PDA Departamento 06.17	-	184,30	-	545,32	54,09	-	-	-	-	-	-		
02.01.02.18	Incentivos económicos PDA Departamento 06.18	-	59,41	15,01	5.482,31	-	-	-	-	-	-	-		
02.01.02.19	Incentivos económicos PDA Departamento 06.19	29,36	49,94	-	906,28	-	-	-	-	-	-	-		
02.01.02.20	Incentivos económicos PDA Departamento 06.20	217,97	-	-	2.927,95	510,50	-	-	-	-	-	-		
02.01.02.21	Incentivos económicos PDA Departamento 06.21	-	727,69	-	1.903,30	212,41	-	-	-	-	-	-		
02.01.02.22	Incentivos económicos PDA Departamento 06.22	93,35	327,52	-	1.883,01	1.290,55	9,92	-	-	-	-	-		
02.01.02.23	Incentivos económicos PDA Departamento 06.23	-	-	-	168,80	34,42	-	-	-	-	-	-		
02.01.02.24	Incentivos económicos PDA Departamento 06.24	-	65,85	-	2.546,48	-	-	-	-	-	-	-		
02.01.02.25	Incentivos económicos PDA Departamento 06.25	-	62,32	-	2.229,39	-	-	-	-	-	-	-		
02.01.02.26	Incentivos económicos PDA Departamento 06.26	168,00	2.217,29	66,40	3.804,62	159,11	-	-	-	-	-	-		
02.01.02.27	Incentivos económicos PDA Departamento 06.27	-	53,24	571,06	1.172,27	204,00	-	-	-	-	-	-		
02.01.02.28	Incentivos económicos PDA Departamento 06.28	-	-	-	142,47	68,31	-	-	-	-	-	-		
02.01.02.30	Incentivos económicos PDA Departamento 06.30	-	-	-	1.393,20	-	-	-	-	-	-	-		
02.01.02.31	Incentivos económicos PDA Departamento 06.31	-	475,73	115,00	484,05	441,65	-	-	-	-	-	-		
02.01.02.32	Incentivos económicos PDA Departamento 06.32	-	-	0,00	112,53	-	-	-	-	-	-	-		
02.01.02.33	Incentivos económicos PDA Departamento 06.33	-	-	20,16	2.463,68	29,31	-	-	-	-	-	-		
02.01.02.34	Incentivos económicos PDA Departamento 06.34	-	469,99	-	2.465,19	631,16	-	-	-	-	-	-		
02.01.02.35	Incentivos económicos PDA Departamento 06.35	116,46	1.848,74	-	1.635,69	-	-	-	-	-	-	-		
02.01.02.36	Incentivos económicos PDA Departamento 06.36	557,16	750,05	-	3.922,16	-	-	-	-	-	-	-		
02.01.02.37	Incentivos económicos PDA Departamento 06.37	-	-	-	1.411,41	-	-	-	-	-	-	-		
02.01.02.38	Incentivos económicos PDA Departamento 06.38	-	777,24	706,29	1.202,43	-	-	-	-	-	-	-		
02.01.02.39	Incentivos económicos PDA Departamento 06.39	-	-	231,76	305,07	-	-	-	-	-	-	-		
02.01.02.40	Incentivos económicos PDA Departamento 06.40	156,25	86,53	409,78	28,91	-	-	-	-	-	-	-		
02.02	VICERRECTORADO DE COORDINACIÓN Y CALIDAD DE LAS ENSEÑANZAS	67,93	964,69	1.076,40	9,08	2.137,86	-	-	-	-	-	-		
02.02.01	FONDO PARA BECAS PARA FORMACIÓN PERMANENTE	-	-	-	-	-	-	-	-	-	-	-		
02.02.04	0-5 CRED. XIII CURSOS DE VERANO DE LA UJA EN TORRES 2018	-	-	-	-	-	-	-	-	-	-	-		
02.02.05	14 HORAS. XIV CURSOS DE VERANO DE LA UJA EN TORRES 2019.	-	-	-	-	-	-	-	-	-	-	-		
02.02.AC	III Jornada en Valores. Universitario	-	-	-	-	-	-	-	-	-	-	-		
02.03	VICERRECTORADO DE INVESTIGACIÓN	-	-	-	-	-	-	-	-	-	-	-		
02.03.38	RES.5 2004C CICE AYUDAS INDIVIDUALES DE INVESTIGACION	-	-	-	-	-	-	-	-	-	-	-		
02.03.42	S.E. PROGRAMA BECAS DE FORMACION PERSONAL INVESTIGADOR. FPL	-	-	-	-	-	-	-	-	-	-	-		
02.03.43	S.E. PROGRAMA FORMACION DE PROFESORADO UNIVERSITARIO. FPLU	-	-	-	-	-	-	-	-	-	-	-		
02.03.56	SUBV. CONTRATACION PERSONAL TECNICO DE APOYO PROYECTOS I D	-	-	-	-	-	-	-	-	-	-	-		
02.03.71	SUBV. GESTION PROGRAMAS DE AYUDAS ESTAT. PERSONAL INV. FORMACION	-	-	-	-	-	-	-	-	-	-	-		
02.03.97.02	CEI AGROALIMENTARIO SUBPROYECTO A 2010	-	-	-	-	-	-	-	-	-	-	-		
02.03.97.05	CEI AGROALIMENTARIO CEI3 2010 SEGUNDA FASE	-	-	-	-	-	-	-	-	-	-	-		
02.03.A3	A. INVEST. CONV. 2 2009 INCENTIVOS A ACTIVIDADES DE CARACTER CIENTIFICO TECNOLOGICO	-	-	-	-	-	-	-	-	-	-	-		
02.03.A4	A. INVEST. PROGRAMA IJUAN DE LA CIERVA CONV. 2019	-	-	-	-	-	-	-	-	-	-	-		
02.03.AB	A. INVESTIGACION PROGRAMA RAMÓN Y CAJAL 2019- BIENVENIDA GILBERT LOPEZ	-	-	-	-	-	-	-	-	-	-	-		

ANEXO I.2. ESTADO DE APLICACIÓN DE LOS CRÉDITOS PRESUPUESTARIOS SEGÚN ESTRUCTURA ORGÁNICA Y ECONÓMICA DETALLADA POR CAPÍTULOS. ESPECIAL DETALLE CAPITULO II. EJERCICIO ECONÓMICO 2022

COD.	DESCRIPCIÓN	- En euros -												
		200-219	210-219	220-219	230-219	240-219	250-219	260-219	270-219	280-219	290-219	300-219	310-219	
		(1)	(2)	(3)	(4)	(5)	(6)	(7)	(8)	(9)	(10)	(11)	(12)	(13)
02.03.AC - A.	INVESTIGACION PROGRAMA RAMÓN Y CAJAL 2019- JOSÉ MIGUEL MANZANO PREGO													
02.03.AD - A.	INVESTIGACION PROGRAMA BEATRIZ GALINDO 2020-ANGEL GALÁN MARTIN													
02.03.AE - A.	INVESTIGACION PROGRAMA BEATRIZ GALINDO 2020- JORGE PEREZ FERNANDEZ													
02.03.AF - A.	INVESTIGACION PROGRAMA DOCTORES PAIDI -Convocatoria 2020.													
02.03.AG - A.	AYUDAS MOVILIDAD ESTANCIAS BREVES EN OTROS CENTROS ESPAÑOLES Y EXTRANJEROS Y PARA TRASLADOS TE-													
02.03.AH - A.	INVEST. CONTRATACION TEMPORAL DE PERSONAL TECNICO Y DE GESTION DE I+D+i (5ªFASE)													
02.03.AI - A.	CONVOCATORIA BECAS OPORTUNIDAD AL TALENTO Y DE GESTION DE I+D+i (5ªFASE)													
02.03.AJ - A.	INVEST. PROGRAMA FPI CONV. 2020													
02.03.AK - A.	ESTANCIAS FPI CONVOCATORIA 2020													
02.03.AL - A.	MRR.C21.14 Recualificación del Sistema Universitario Español para 2021-2023													
02.03.AL01 - A.	MRR.C21.14 RECALIFICACION_AYUDAS MARGARITA SALAS-FORMACION DOCTORES													
02.03.AL02 - A.	MRR.C21.14 RECALIFICACION_AYUDAS PROFESORADO-MOVILIDAD													
02.03.AL03 - A.	MRR.C21.14 RECALIFICACION_AYUDAS MARIA ZAMBRANO-ATRACCION TALENTO INTERNACIONAL													
02.03.AM - A.	INVEST. PROGRAMA FORMACION PROFESORADO UNIVERSITARIO- FPU CONV. 2020													
02.03.AN - A.	INVEST. PROGRAMA RAMÓN Y CAJAL - CONV. 2020- Mª Mar Contreras Gámez													
02.03.AO - A.	INVEST. PROGRAMA RAMÓN Y CAJAL - CONV. 2020- Leonardo Micheli													
02.03.AP - A.	Personal Investigador Doctor. Ayudas concedidas a los agentes del Sistema Andaluz del Conocimiento. Convocat -													
02.03.AQ - A.	Contratación predoctoral de personal investigador en formación por los agentes del Sistema Andaluz del Conoci -													
02.03.AR - A.	CONVOCATORIA BECAS OPORTUNIDAD AL TALENTO - VIII EDICIÓN													
02.03.AS - A.	MODALIDAD B (JOSE CASTILLEJO) DEL PROGRAMA DE MOVILIDAD DE PROFESORES E INVESTIGADORES EN CENTR -													
02.03.AT - A.	MODALIDAD A DEL PROGRAMA DE MOVILIDAD DE PROFESORES E INVESTIGADORES EN CENTROS EXTRANJEROS -													
02.03.AU - A.	INVEST. PROGRAMA FPI CONV. 2021													
02.03.AV - A.	ESTANCIAS FPI CONVOCATORIA 2022													
02.03.AW - A.	INCENTIVOS LINEA 2 (PROGRAMA INVESTIGAD -													
02.03.AX - A.	INVEST. PROGRAMA PTA CONV. 2021													
02.03.AY - A.	MRR.C17.14 A. INVEST. PROGRAMA JUAN DE LA CIERVA- CONVOC. 2021													
02.03.C3 - A.	AINVEST. PROGRAMA JUAN DE LA CIERVA 2010													
02.03.D1 - A.	ACTIVIDADES DE CARACTER CIENTIFICO Y TECNOLÓGICO CONVOCATORIA 3 2009													
02.03.D6 - A.	INVEST. CONV. 3 2010. ESTANCIAS DE PERSONAL INVESTIGADOR													
02.03.D9 - A.	INVEST. PROGRAMA RAMÓN Y CAJAL- CONVOCATORIA 2011													
02.03.G9 - A.	PROY. IMPLANTACION O MEJORA INFRAEST.2011. EQUIPAMIENTO DE UN LABORATORIO DE CONTROL MEDIOAM -													
02.03.H2 - A.	PROY. IMPLANTACION O MEJORA INFRAEST.2011. EQUIPAMIENTO PARA EL FOMENTO DE LAS ACTIVIDADES INVI -													
02.03.H6 - A.	PROY. IMPLANTACION O MEJORA INFRAEST.2011. INFRAESTRUCTURA CIENTIFICA PARA EL DESARROLLO DE ESTL -													
02.03.L2 - A.	INVEST. MINECO CONV. 2016. AYUDAS PREDOCTORALES PARA LA FORMACION DE DOCTORES (FPI)													
02.03.L9 - A.	INVEST. PARA CONTRATOS DE TECNICOS DE APOYO I+D+i (CONVOCATORIA 2016)-PTA_2016													
02.03.M2 - A.	INVEST. CONTRATACION DE JOVEN PERSONAL INVESTIGADOR. JUNTA DE ANDALUCIA. CONVOCATORIA 2017 -													
02.03.M3 - A.	INVEST. SUBPROGRAMA RAMÓN Y CAJAL CONV.2015													
02.03.M6 - A.	INVEST. PARA LA FORMACION DE DOCTORES (FPI). CONVOCATORIA 2017.													
02.03.M7 - A.	INVEST. PARA CONTRATOS DE TECNICOS DE APOYO I+D+i (CONVOCATORIA 2017)-PTA_2017													
02.03.M8 - A.	INVEST. MOD. A DEL PROGRAMA DE ESTANCIAS DE MOVILIDAD DE PROFESORES E INVESTIGADORES ESPAÑO -													
02.03.M9 - A.	INVEST. MOD. B DEL PROGRAMA DE ESTANCIAS DE MOVILIDAD DE PROFESORES E INVESTIGADORES ESPAÑO -													
02.03.N4 - A.	INVEST. PROGRAMA RAMÓN Y CAJAL- CONV. 2017. Mª JOSÉ GRANDE BURGOS													
02.03.N5 - A.	INVEST. PROGRAMA RAMÓN Y CAJAL- CONV. 2017. ROSA Mª RODRIGUEZ DOMINGUEZ													
02.03.N6 - A.	INVEST. PROGRAMA RAMÓN Y CAJAL- CONV. 2017. Mª CARMEN RUEDA GALAN													
02.03.N7 - A.	INVEST. PROGRAMA RAMÓN Y CAJAL- CONV. 2017. EDUARDO FERNANDEZ FERNANDEZ													
02.03.N8 - A.	S-ESP. CAMPUS DE VERANO CEI3 (X ED. DEL PROGRAMA "CAMPUS CIENTIFICOS DE VERANO")													
02.03.N9 - A.	INVEST. AEL AYUDAS PARA CONTRATOS PREDOCTORALES PARA LA FORMACION DE DOCTORES. FPI CONV. 201 -													
02.03.O1 - A.	AYUDAS MOVILIDAD ESTANCIAS BREVES EN OTROS CENTROS ESPAÑOLES Y EXTRANJEROS Y PARA TRASLADOS TE -													
02.03.O2 - A.	INVEST. MOD. B DEL PROGRAMA DE ESTANCIAS DE MOVILIDAD DE PROFESORES E INVESTIGADORES ESPAÑOL -													
02.03.O3 - A.	INVEST. PROGRAMA FORMACION DE PROFESORADO UNIVERSITARIO. FPU. CONVOCATORIA 2018													
02.03.O4 - A.	INVEST. CONTRATACION TEMPORAL DE PERSONAL TECNICO Y DE GESTION DE I+D+i													
02.03.O5 - A.	INVEST. PARA CONTRATOS DE TECNICOS DE APOYO I+D+i (CONV.2018). PTA_2018													
02.03.O6 - A.	INVEST. CONTRATACION PERSONAL INVESTIGADOR. PROGRAMA BEATRIZ GALINDO. CONVOCATORIA 2018													
02.03.O7 - A.	AYUDAS PARA INCORPORACION DE P.I. DE EXCELENCIA. Ioaq Gabriel Besa Dos Reis de Freitas													
02.03.O8 - A.	INVEST. AEL AYUDAS PARA CONTRATOS PREDOCTORALES PARA LA FORMACION DE DOCTORES. FPI CONV. 201 -													
02.03.O9 - A.	INVEST. PARA CONTRATACION DE PERSONAL TECNICO DE APOYO Y GESTION DE I+D+i EN EL MARCO DEL PROC -													
02.03.P1 - A.	INVEST. PROGRAMA FORMACION DE PROFESORADO UNIVERSITARIO. FPU. CONVOCATORIA 2019													
02.03.Z9 - A.	REMANENTES Y REINTEGROS DE LOS PROYECTOS DE INVESTIGACION DE EXCELENCI													
02.04 - A.	VICERRECTORADO DE ESTUDIANTES													
02.04.39 - CONV.	INIMOB. OSUNA DOS APARTAMENTOS EDIF. LOPE DE VEGA IAEN													
02.04.42 - UNIDAD DE ATENCIÓN A LAS PERSONAS CON DISCAPACIDAD														
02.04.4A - REUNION AGO DE ACLA 2022														
		388.02		108.59	109.60	3.104.41	2.224.50	9.503.22	9.087.66					2.596.68

ANEXO 12. ESTADO DE APLICACIÓN DE LOS CRÉDITOS PRESUPUESTARIOS SEGÚN ESTRUCTURA ORGÁNICA Y ECONOMÍA
DETALLADA POR CAPÍTULOS. ESPECIAL DETALLE CAPITULO II. EJERCICIO ECONÓMICO 2022

COD.	DESCRIPCIÓN	Capítulo 1 (1)	200-219 (2)	219-100 y 220-99 (3)	220.01 (4)	220.02 (5)	220.03 (6)	221.00 (7)	222 (8)	223 (9)	224-225 (10)	226.01 (11)	226.02-226.04 (12)	- En euros -	
														226.06 (13)	226.07 (14)
02.05	SECRETARÍADO DE ACCESO A LA UNIVERSIDAD Y RELACIONES CON LOS CENTROS DE SECUNDARIA Y CICLOS FORMATIVOS		59,85	627,24	648,00	278,07		446,00	47,03	32.946,49	172,99		1.658,56	6.730,81	
02.06	PROYECTO ATALAYA 2016		7.438,28							23.041,60	1.409,40		9.087,82	29.370,32	
02.06.25	SUBV. ESP. ACID. PROGRAMA DE FORMACIÓN Y PRÁCTICAS EN COOPERACIÓN INTERNACIONAL AL DESARROLLO - MODELO DE RESTAURACIÓN FORESTAL PARA MITIGAR EFECTOS CAMBIO CLIMÁTICO: MEJORIAS				271,46			1.548,91		1.905,00			237,16	60.265,50	
02.06.29	SUBV. ESP. ACID. MODELO DE RESTAURACIÓN FORESTAL PARA MITIGAR EFECTOS CAMBIO CLIMÁTICO: MEJORIAS													11.621,78	
02.06.51	SECRETARÍADO DE ACTIVIDADES CULTURALES DEL PROGRAMA UNIVERSITARIO DE MAYORES		1.585,10	1.076,90	450,50	60,50	19,76	3.655,92		1.804,18	128,99		1.279,64	6.137,08	
02.06.52	SECRETARÍADO DE PROYECCIÓN DE LA CULTURA		2.938,60											1.181,60	
02.06.VI	VICERRECTORADO DE PROYECCIÓN DE LA CULTURA Y DEPORTES		541,65	1.562,93	64,00	321,15									
02.07	VICERR. PROYECCIÓN DE LA CULTURA Y DEPORTES: PUBLICACIONES														
02.08.40	EDIFICIO IHDH Y TIC		7.403,11	217,80				12.295,90							
02.08.99	EQUIPAMIENTO DOCENTE PARA DEPARTAMENTOS														
02.09.53.21	SUBV.ESP.ACID. "EMERGIENDO CON EL SOL. APOYO INSTIT. AL CENTRO DE ENERGÍAS RENOVABLES DE LA UJA"		6.723,76	2.062,47		95,04		159,94	2.996,40	452,84	291,20		8.702,93	20.683,15	
02.10	VICERRECTORADO DE INTERNACIONALIZACIÓN														
02.10.25	MOVILIDAD PROGRAMA ERASMUS FINANCIADO POR EL SEPIE(ESTUD. PAS Y PDI)														
02.10.28	MOVILIDAD PROGRAMA ERASMUS FINANCIADO POR LA JUNTA DE ANDALUCÍA														
02.10.30	SUBV. MOVILIDAD PROGRAMA ERASMUS + KA.107 DEL SEPIE 2016-2017 (PROFESORADO - ORGANIZACIÓN)														
02.10.32	SUBV. MOVILIDAD PROGRAMA ERASMUS DEL SEPIE KA.103 2016 2017 (PERSONAL - ORGANIZACIÓN)														
02.10.33	SUBV. MOVILIDAD PROGRAMA ERASMUS + KA.107 DEL SEPIE 2016-2017 (ORGANIZACIÓN - PROFESORADO) - COOPERACIÓN														
02.10.34	SUBV. MOVILIDAD PROGRAMA ERASMUS + KA.107 DEL SEPIE 2016-2017 (ALUMNOS) - CONVENIO Nº 2016-E501-														
02.10.35	SUBV. ESP. ERASMUS + KAZ "SAMART HE-BUSINESS COLLABORATION FOR SKILLS AND COMPETITIVENESS; 57566-														
02.10.36	SUBV. ESP. ADENDA LA CONVENIO DE 01-06-2015 ENTRE LA UJA Y LA UJUP. LA UNIV. DE CIENCIAS APLICADAS Y A-														
02.10.37	SUBV. ESP. ERASMUS + KA202 "ALTOURIST: CONSOLIDACIÓN DE UNA COMPETENCIA TRANSVERSAL, EN TURISMA"														
02.10.38	SUBV. ESP. ERASMUS + K3 "MaSDIV- K3 POLICY EXPERIMENTATIONS"														
02.10.39	SUBV. MOVILIDAD PROGRAMA ERASMUS DEL SEPIE KA103 2017 2018 (ORGANIZACIÓN) - CONVENIO 2017-1-E50-														
02.10.40	SUBV. MOVILIDAD PROGRAMA ERASMUS + KA.107 Bosnia - Serbia - Ucrania - Egipto - Irán- Túnez) DEL SEPIE 201-														
02.10.41	SUBV. MOVILIDAD PROGRAMA ERASMUS + KA.107 Bosnia - Serbia - Ucrania - Egipto - Irán- Túnez) DEL SEPIE (ALI-														
02.10.42	SUBV. ESP. "APOYO ORGANIZATIVO DE LA UJA AL CONSORCIO CEIA3: ACCIÓN CLAVE KA107"														
02.10.43	SUBV. ESP. PROGRAMA ERASMUS + KA.103- 046858 (GASTOS ORGANIZACIÓN)														
02.10.45	SUBV. MOVILIDAD PROGRAMA ERASMUS + KA.107 Bosnia - Serbia - Ucrania - Egipto - Irán- Túnez) DEL SEPIE 201-														
02.10.46	SUBV. ESP. PROGRAMA ERASMUS + KA.103- 063722 (GASTOS ORGANIZACIÓN)														
02.10.47	SUBV. MOVILIDAD PROGRAMA ERASMUS + KA.107 Bosnia - Serbia - Ucrania - Egipto - Irán- Túnez) DEL SEPIE 201-														
02.10.48	PROYECTO YOUNG GENERATIONS AS CHANGE AGENTS														
02.10.49	SUBV. ESP. PROGRAMA ERASMUS + KA.103- 077825; AÑO 2020. (GASTOS ORGANIZACIÓN)														
02.10.50	SUBV. MOVILIDAD PROGRAMA ERASMUS + KA.107 Bosnia - Serbia - Ucrania - Egipto - Irán- Túnez) DEL SEPIE 202-														
02.10.51	SUBV. MOVILIDAD PROGRAMA ERASMUS + KA.107 Bosnia - Serbia - Ucrania - Egipto - Irán- Túnez) DEL SEPIE 202-														
02.10.AA	SUBV. ESP. ERASMUS + ECOMERITAGE: ecomeritags as a collaborative approach to recognition...2020-1-E501-K-														
02.10.AB	APOYO ORGANIZATIVO DEL CONVENIO 2021_1_E501_KA131_HED_000003827														
02.10.AC	Curso BIP NEOLAIA - International Business Carousel on Junior Strategies and Ideas														
02.10.AE	APOYO ORGANIZATIVO DEL CONVENIO 2022-1-E501-KA131-HED-000053198														
02.10.AF	APOYO ORGANIZATIVO DEL CONVENIO 2022-1-E501-KA171-HED-000073449														
02.11.03	LABORATORIO PARA EL DESARROLLO, FABRICACIÓN Y VALIDACIÓN DE NUEVOS PRODUCTOS (LABORATORIO FAB-														
02.11.06	BECAS DE PRÁCTICAS EN EMPRESAS FINANCIADAS POR LA JUNTA DE ANDALUCÍA														
02.11.07	BECAS DE PRÁCTICAS FUNDACIÓN ONCE-CRUE UNIVERSIDADES ESPAÑOLAS														
02.11.09	A. INVEST. PROGRAMA HORIZONTE 2020. CONV. 2018 "OPEN RESEARCHERS"														
02.11.11	A-INVEST. MINISTERIO DE INDUSTRIA. AYUDAS AGRUPACIONES EMPRESARIALES INNOVADORAS. CONTRATACION-														
02.11.12	UNIVERGEM														
02.11.14	BECAS DE PRÁCTICAS FUNDACIÓN CAJASUR														
02.11.15	A-INVEST. PADRI 2020. PLAN DE ACTUACIONES PARA EL IMPULSO DE LA TRANSFERENCIA EN LA UNIVERSIDAD DE -		3.273,14	300,83		406,32			526,00				1.236,15	33.200,56	
02.11.16	C.E.I.J. EN PATRIMONIO. PATRIMONIO CULTURAL Y NATURAL EN ANDALUCÍA: GESTIÓN SOSTENIBLE DEL TURISMO -														
02.11.17	CONVOCATORIA TFM EN EMPRESAS 19-20 CEIA3 - PRÁCTICA ICARO														
02.11.18	BECAS DE PRÁCTICAS FUNDACIÓN ONCE-CRUE UNIVERSIDADES ESPAÑOLAS 2.021/2022														
02.11.AA	OTRI Proyecto AgromIS 2020														
02.11.AB	CONVOCATORIA TFM en Empresas 2020/2021 - PRÁCTICA ICARO														
02.11.AC	CAMPUS RURAL 2021-2022														
02.11.AD	Convocatoria para la realización de TFM en Empresa del CEIA3 Agromis 2021/2022														
02.11.51	OFICINA DE TRANSFERENCIA DE RESULTADOS DE INVESTIGACIÓN														
02.11.51.01	ACCIÓN 2 PATCEE 17 COFINANCIACIÓN EN LA CONTRATACIÓN DE DOCTORANDOS														
02.11.51.02	ACCIÓN 2 PATCEE 17 COFINANCIACIÓN EN LA CONTRATACIÓN DE DOCTORANDOS														
02.11.51.03	ACCIÓN 2 PATCEE17 COFINANCIACIÓN EN LA CONTRATACIÓN DE DOCTORANDOS														
02.11.52	SECRETARÍADO DE EMPLEABILIDAD Y EMPRENDIMIENTO DEL ALUMNADO		7.591,87	1.083,14		120,76		101,75	2.069,99	2.610,05	387,82		7.992,42	689,50	
02.11.VI	VICERRECTORADO DE TRANSFERENCIA DEL CONOCIMIENTO. EMPLEABILIDAD Y EMPRENDIMIENTO					163,28		98,22	1.102,54	12,10			1.089,00	3.622,70	
02.13	SECRETARÍA GENERAL		17,85	713,22				28,05	2.940,24				147,51	608,77	
02.13.03	PROYECTO CEI PATRIMONIO - JUNTA DE ANDALUCÍA 2012														

ANEXO I.2. ESTADO DE APLICACIÓN DE LOS CRÉDITOS PRESUPUESTARIOS SEGÚN ESTRUCTURA ORGÁNICA Y ECONOMÍA DETALLADA POR CAPÍTULOS. ESPECIAL DETALLE CAPITULO II. EJERCICIO ECONÓMICO 2022

COD.	DESCRIPCION	Capítulo 1 (1)	200-219 (2)	220-100 y 220.99 (3)	220.01 (4)	220.02 (5)	220.03 (6)	221.00 (7)	222 (8)	223 (9)	224-225 (10)	226.01 (11)	226.02-226.04 (12)	226.06 (13)
02.15.06 - SUBV. ESP. AACID ACTUACIONES PARA EL FORTALECIMIENTO INSTITUCIONAL DE LA UNIVERSIDAD DE TIFARTI - VOLUNTARIADO 2018														
02.15.07 - VOLUNTARIADO 2018														
02.15.10 - SUBV. ESP. "CAPACITACION EN ACCESIBILIDAD UNIVERSAL PARA LA GESTION ESTRATEG. DEL ENVEJECIM. POBLACI- ON"														
02.15.12 - SUBV. ESP. AACID PROGRAMA DE FORMACION Y PRACTICAS UNIVERSITARIAS EN PROYECTOS DE COOPERACION - 2018														
02.15.13 - PROY. COOP. I. Y EDUC. PARA EL DSLO 2019 MOD. A: REAL Y EFECTIVA TRANF. DE LA INVESTIG. EN LA UNIVERSIT- 2018														
02.15.16 - PROY. COOP. I. Y EDUC. PARA EL DSLO 2019 MOD. B: UTILIZ. DE BIOFERTILIZANTES Y MANEJO DE REC. BOTANIC- 2018														
02.15.17 - PROY. COOP. I. Y EDUC. PARA EL DSLO 2019 MOD. C: MISION IDENTIFIC. DE PROBLEMAS Y OBJET. QUE REPERCU- 2018														
02.15.18 - PROY. COOP. I. Y EDUC. PARA EL DSLO 2019 MOD. D: IDENTIFIC. DE LAS NECESIDADES EN MATERIA DE SALUD EN- 2018														
02.15.19 - PROY. COOP. I. Y EDUC. PARA EL DSLO 2019 MOD. C: PALESTINA-TE 2- SENSIBILIZACION DE LA COMUNIDAD UNI- 2018														
02.15.21 - 30 ECTS. DIPLOMA DE ESPECIALIZACION EN COOPERACION PARA EL DESARROLLO CON AFRICA SUBSAHARIANA - 2018														
02.15.22 - VOLUNTARIADO 2019														
02.15.24 - 6 ECTS DIPLOMA EXTENSION UNIV. "PROGRAMA BASICO FORMACION Y PRACTICAS UNIV. EN PROY. DE COOP. AL- 2018														
02.15.25 - GABINETE DE PSICOLOGIA			167,97					29,33						15.181,14
02.15.26 - SUBV. ESP. J.A. PACTO DE ESTADO CONTRA LA VIOLENCIA DE GENERO														
02.15.26.05 - SUBV. ESP. J.A. PATRIARCADO NEOLIBERAL Y VIOLENCIA DE GENERO														
02.15.26.11 - SUBV. ESP. J.A. E.VIOLENCIA: NUEVAS MANIFESTACIONES DE VIOLENCIA DE GENERO EN PAREJAS DE ADOLESCI- 2018														
02.15.26.16 - SUBV. ESP. J.A. RADIOGRAFIA DE LA VIOLENCIA DE GENERO EN LAS MUJERES CON DISCAPACIDAD. UN ESTUDI- 2018														
02.15.26.19 - SUBV. ESP. J.A. LA VIOLENCIA EN PAREJAS DE LESBIANAS Y GAYS. CARACTERISTICAS Y MODALIDADES - 2018														
02.15.AB - DESARROLLO SOSTENIBLE EN LA FORMACION DE EDUCADORES														
02.15.AG - SUBV. ESP. AACID PROGRAMA DE FORMACION Y PRACTICAS EN PROYECTOS DE COOPERACION INTERNACIONAL - 2018														
02.15.AH - SUBV. ESP. AACID 2020. ACTUACIONES AGROFORESTALES PARA GENERAR RESILIENCIAS. GUATEMALA														
02.15.AI - SUBV. ESP. AACID 2020.MEJORA EN EL ABORDAJE DE LAS ENFERMEDADES CRONICAS NO TRANSMISIBLES (ECNT) - 2018														
02.15.AJ - SUBV. ESP. AACID 2020. AFRICA CUENTA: PROGRAMA INTEGRAL DE FORMACION Y SENSIBILIZACION EN COOPER- 2018														
02.15.AK - Diploma de Especialización en Cooperación para el Desarrollo con África Subsahariana														
02.15.AL - UJA INTEGRA. FORMACION Y ACCION UNIVERSITARIA PARA PROMOVER LA INTERCULTURALIDAD														
02.15.AM - DERECHOS HUMANOS Y ODS: FORMACION, INNOVACION PEDAGOGICA Y SENSIBILIZACION DE LA COMUNIDAD - 2018														
02.15.AN - MISION IDENTIFICACION COOPERACION JUAN IGNACIO PUJICO														
02.15.AO - MISION IDENTIFICACION COOPERACION EURASIO PEREZ NAVIO														
02.15.AP - MISION IDENTIFICACION COOPERACION ARTURO MONTEJO RAEZ														
02.15.AQ - Jornadas de Educación para el desarrollo y los ODS: ¿La Sostenibilidad en la educación como camino de transfor- 2018														
02.15.AR - Mesa Redonda: Violencia de Género: Deconstruyendo los mitos del amor romántico y avanzando hacia el empor- 2018														
02.15.AS - Campaña de aprendizaje-servicio ¿DI. NO a la BulOcracia?			152,46											
02.15.AT - Jornada de Cooperación ¿Habilidades socioemocionales en el ámbito educativo como estrategia de desarrollo? - 2018														
02.15.AU - Creación artística y comunidades. Aprendizaje-servicio para el desarrollo sostenible														
02.15.AV - Conferencia "Literatura y Desarrollo Sostenible"														
02.15.AW - La vida en el Sáhara			726,00											
02.15.AX - El pelo/cabello es epistemología														
02.15.AY - Voluntariado 2021. (Proyecto actuaciones voluntariado curso 2021-22)														
02.15.AZ - África cuenta II: Programa integral de formación, sensibilización, investigación y aprendizaje-servicio sobre coop- 2018														
02.15.BC - Voluntariado 2022. (Proyecto actuaciones voluntariado curso 2022-23)														
02.15.BD - 75 años de la Nakba: Sensibilización de la comunidad universitaria en torno al origen y situación de la población - 2018														
02.15.BE - Empoderamiento real y efectivo: un análisis crítico y transdisciplinar.														
02.15.BF - La vida en el Sáhara. Conociendo las dunas														
02.15.BG - Migración, salud y discapacidad: Un reto enmarcado en los Objetivos de Desarrollo Sostenible														
02.15.BH - Cuando la tijera no marca los límites: Greñas, universidad y realidades disidentes														
02.15.BI - Taller de análisis y producción de materiales educativos con perspectiva de género														
02.15.BJ - Artivismo, ¿qué es? Libertad, sentimiento y posición política con banda sonora de contrapoder														
02.15.BK - Celebración del Día Mundial de la Nutrición														
02.15.BL - Despertar sentimientos morales desde la trata														
02.15.BM - Estudio de las condiciones y logística necesaria para la puesta en práctica de programas de recuperación psicoló- 2018														
02.15.BN - Identificación de la población femenina y priorización de sus necesidades prácticas y estratégicas de género en - 2018														
02.15.S1 - SECRETARIADO DE COMPROMISO SOCIAL Y DE LA UNIDAD DE IGUALDAD														
02.15.S2 - SECRETARIADO DE UNIVERSIDAD SOSTENIBLE Y SALUDABLE														
02.15.V1 - VICERRECTORADO DE ESTRATEGIA Y GESTIÓN DEL CAMBIO														
02.16 - VICERRECTORADO DE COMUNICACIÓN Y PROYECCIÓN INSTITUCIONAL														
02.16.02 - SUBV. ESP. "X PLAN DE DIVULGACION CIENTIFICO Y DE LA INNOVACION DE LA UJA".														
02.16.04 - UNIDAD DE CULTURA CIENTIFICA Y DE LA INNOVACION														
02.16.A4 - Open Researchers 2022-23. Noche Europea Investigadores/as														
02.17 - VICERRECTORADO DE UNIVERSIDAD DIGITAL														
02.17.AA - MRR.C21.15 Sub. M. Universidades para la modernización y digitalización del S.U.E. en el marco del P.R.T.R.														
02.18 - DELEGACION DEL RECTOR PARA LA FUNDACION UNIVERSIDAD DE JAEN-EMPRESA Y RELACIONES CON ENTIDADES DI-														

ANEXO 12. ESTADO DE APLICACIÓN DE LOS CRÉDITOS PRESUPUESTARIOS SEGÚN ESTRUCTURA ORGÁNICA Y ECONÓMICA DETALLADA POR CAPÍTULOS. ESPECIAL DETALLE CAPITULO II. EJERCICIO ECONÓMICO 2022

COD.	DESCRIPCIÓN	- En euros -												
		Capítulo 1 (1)	200-219 (2)	220-219 y 220-99 (3)	220.01 (4)	220.02 (5)	220.03 (6)	221.00 (7)	222 (8)	223 (9)	224-225 (10)	226.01 (11)	226.02-226.04 (12)	226.06 (13)
03 - CENTROS UNIVERSITARIOS		2.000,00	14.608,62	21.274,81	6.206,98	23.490,40	43.442,59	7.402,35	17.436,82	5.986,90	0,00	25.393,08	614.964,96	
03.01 - FACULTAD DE CIENCIAS EXPERIMENTALES		-	833,23	17,01	17,01	431,12	42,93	431,12	1.505,24	1.505,24	0,00	1.505,24	12.293,25	
03.02 - FACULTAD DE CIENCIAS SOCIALES Y JURÍDICAS		-	85,16	607,30	728,40	361,16	224,50	182,56	1.089,00	1.089,00	0,00	1.349,20	5.750,25	
03.02.06 - 1.2. CRED ECTS: TALLER "PROGRAMAR EN ESTADÍSTICA: MÁS ALLA DE LOS MENUS R Y R STUDIO"		-	-	-	-	-	-	-	-	-	-	-	-	
03.02.07 - REVISTA DE ESTUDIOS JURÍDICOS		-	-	-	-	-	-	-	-	-	-	-	-	
03.02.08 - 25 HORAS CURSO EPG. TALLER "GESTIÓN Y MANIPULACIÓN DE BASES DE DATOS RELACIONALES CON SQL"		-	-	-	-	-	-	-	-	-	-	-	-	
03.02.10 - 1. ECTS. CURSO EPG. GESTIÓN CONTABLE Y FINANCIERA CON MICROSOFT EXCEL. NIVEL DE INICIACIÓN		-	144,72	2.542,72	1.756,13	5.265,86	1.004,56	753,09	2.319,62	2.319,62	0,00	3.905,61	4.532,20	
03.02.11 - 1. ECTS. CURSO EPG. GESTIÓN CONTABLE Y FINANCIERA CON MICROSOFT EXCEL. NIVEL INTERMEDIO		-	-	2.319,17	1.859,41	1.286,67	1.418,10	436,35	808,50	808,50	0,00	3.905,61	5.981,61	
03.03 - FACULTAD DE HUMANIDADES Y CIENCIAS DE LA EDUCACIÓN		-	26,30	2.509,63	428,40	31,93	868,90	506,17	6.460,25	1.526,97	0,00	3.804,38	8.156,16	
03.04 - ESCUELA POLITÉCNICA SUPERIOR		-	-	-	-	-	-	-	-	-	-	-	-	
03.04.01 - PROYECTO INNOVACIÓN DOCENTE: ESCUELA POLITÉCNICA SUPERIOR DE JAÉN		-	-	-	-	-	-	-	-	-	-	-	-	
03.05 - ESCUELA POLITÉCNICA SUPERIOR. LINARES.		-	-	-	-	-	-	-	-	-	-	-	-	
03.05.06 - A. INVEST. INFR. CIEN. 2018. "LABORATORIO DE RESIDUOS: CARACTERIZ. MEDIANTE ENSAYOS GEOFI., GEOQUÍM.-		-	-	-	-	-	-	-	-	-	-	-	-	
03.05.07 - TED_KA203. ERASMUS+. ENSEÑANZA DEL EMPRENDIMIENTO DIGITAL		-	-	-	-	-	-	-	-	-	-	-	-	
03.05.08 - GESTIÓN VEHICULO UJA_TYOOTA LAND CRUISER MATRÍCULA - 6035 LRF		-	-	-	-	-	-	-	-	-	-	-	-	
03.06 - FACULTAD DE CIENCIAS DE LA SALUD		-	2.619,82	1.493,30	340,36	1.423,16	1.879,93	308,47	2.293,15	2.293,15	0,00	2.293,15	6.019,46	
03.06.03 - 3 ECTS. CURSO EPG. SOPORTE VITAL AVANZADO (SVA) Y URGENCIAS CARDIOLÓGICAS		-	-	-	-	-	-	-	-	-	-	-	-	
03.06.04 - 2 ECTS. CURSO EPG. PRIMEROS AUXILIOS SOPORTE VITAL BÁSICO Y DESFIBRILACIÓN EXTERNA SEMI AUTOMÁTIC-		-	-	-	-	-	-	-	-	-	-	-	-	
03.06.05 - PROYECTO INNOVACIÓN DOCENTE: FACULTAD DE CIENCIAS DE LA SALUD		-	-	-	-	-	-	-	-	-	-	-	-	
03.07 - FACULTAD DE TRABAJO SOCIAL		-	-	-	-	-	-	-	-	-	-	-	-	
03.08 - INSTITUTO UNIVERSITARIO DE ARQUEOLOGÍA IBÉRICA		-	4.836,64	1.808,81	305,71	2.613,28	2.613,28	474,02	650,98	650,98	0,00	3.844,25	3.844,25	
03.08.24 - CONT. PLAN DIRECTOR SANTUARIO IBÉRICO LOS ALTOS DEL SOTILLO		-	-	2.550,64	925,22	7.186,48	1.564,17	120,50	2.716,85	2.716,85	0,00	4.904,23	4.904,23	
03.08.51 - PROY. DE LA U.E. CARARE		-	-	-	-	-	-	-	-	-	-	-	-	
03.08.57 - SUBV. ESP. CASTULO LINARES		-	-	-	-	-	-	-	-	-	-	-	-	
03.08.78 - CONT. ANÁLISIS ANTROPOLÓGICO DEL YACIMIENTO DE LAS DELICIAS (ÉGUA, SEVILLA)		-	-	-	-	-	-	-	-	-	-	-	-	
03.08.87 - PROYECTO EUROPEO. PROGRAMA EUROPA CREATIVA - CULTURA. CONNECTING EARLY MEDIEVAL EUROPEAN CO-		-	-	-	-	-	-	-	-	-	-	-	-	
03.08.88 - SUB.ESP. OFICINA DE COORDINACIÓN DE LA RUTA DE LOS FENICIOS EN ESPAÑA		-	-	-	-	-	-	-	-	-	-	-	-	
03.08.89 - PROY. MINECO 2016 CONV.2015 JOVENES INVEST. LA ARQUEOLOGÍA DE LO INVISIBLE. ANÁLISIS QUÍMICOS DE CI-		-	-	-	-	-	-	-	-	-	-	-	-	
03.08.97 - CONT. ESTUDIO ARQUEOLÓGICO DEL YACIMIENTO EL ALTILLO, EN EL PARAJE LOS TURRUNTES DE RUS (JAÉN)		-	-	-	-	-	-	-	-	-	-	-	-	
03.08.A2 - CONT. ESTUDIOS ARQUEOLÓGICOS DEL YACIMIENTO ARQUEOLÓGICO DE VALENCINA DE LA CONCEPCIÓN		-	-	-	-	-	-	-	-	-	-	-	-	
03.08.A3 - CONT. TRABAJO TÉCNICO DE RECUPERACIÓN BIBLIOGRÁFICA Y DOCUMENTAL PARA EL CONOCIMIENTO DE YACI-		-	-	-	-	-	-	-	-	-	-	-	-	
03.08.A6 - CONT. TRABAJOS DE ARQUEOLOGÍA EN LA OBRA AUTOVIA A-32 VILLAGARRILLO		-	-	-	-	-	-	-	-	-	-	-	-	
03.08.A7 - CONT. ACTUACIÓN ARQUEOLÓGICA DE URGENCIA EN EL HAZA DEL RAYO		-	-	-	-	-	-	-	-	-	-	-	-	
03.08.AA - CONT. DE CONSERVACIÓN ASOCIADA A LA ACTIVIDAD ARQUEOLÓGICA DE URGENCIA IGLESIA DE STA. CATALINA		-	-	-	-	-	-	-	-	-	-	-	-	
03.08.AB - CONT. INTERVENCIÓN ARQUEOLÓGICA VILLA ROMANA CERRILLO DEL CUO		-	-	-	-	-	-	-	-	-	-	-	-	
03.08.AC - PROY. JEG 2020. LA RECONSTRUCCIÓN DE LA MEMORIA PERDIDA. UN ESTUDIO INTEGRAL DE LOS DEPOSITOS VO-		-	-	-	-	-	-	-	-	-	-	-	-	
03.08.AD - MOD-A: Modelado Arqueológico		-	-	-	-	-	-	-	-	-	-	-	-	
03.08.AE - Análisis de indicadores físico-químicos del interior de un recipiente cerámico de la C/Real nº 98 (Estépona, Málaga)		-	-	-	-	-	-	-	-	-	-	-	-	
03.08.AF - Estudio arqueobotánico de los restos de San Telmo (Almería)		-	-	-	-	-	-	-	-	-	-	-	-	
03.08.AG - Estudio geoarqueológico multianalítico de suelos y sedimentos del sitio arqueológico del Turruñelo (Guareña, B-		-	-	-	-	-	-	-	-	-	-	-	-	
03.08.AH - Estudio de los materiales arqueológicos del Cerro del Castillo (Galera, Granada)		-	-	-	-	-	-	-	-	-	-	-	-	
03.08.AI - Excavación y control arqueológico del Proyecto de restauración en el Túmulo 75 de la Necrópolis ibera de Tútuji-		-	-	-	-	-	-	-	-	-	-	-	-	
03.08.AJ - Dirección técnica y control de trabajos de la excavación del Cerro del Castillo (Galera, Granada)		-	-	-	-	-	-	-	-	-	-	-	-	
03.08.AL - Contratación menor de una consultoría para la redacción de documentaciones técnicas de nuevas propuestas de		-	-	-	-	-	-	-	-	-	-	-	-	
03.08.AL - Análisis de indicadores químicos de lípidos en recipientes cerámicos del sitio arqueológico la Estación (Cáceres)		-	-	-	-	-	-	-	-	-	-	-	-	
03.08.AM - LITURGI GENS. Conflicto, postguerra y cambios sociales en el paisaje		-	-	-	-	-	-	-	-	-	-	-	-	
03.08.AN - LITURGI GENS. Conflicto, postguerra y cambios sociales en el paisaje		-	-	-	-	-	-	-	-	-	-	-	-	
03.08.AN - LITURGI GENS. Conflicto, postguerra y cambios sociales en el paisaje		-	-	-	-	-	-	-	-	-	-	-	-	
03.08.AO - RitualPaths El rito se hace al andar. Metodología arqueológica para el análisis de la movilidad ritual en los paisaj-		-	-	-	-	-	-	-	-	-	-	-	-	
03.08.AP - Análisis mediante GC-MS y HPLC-MS de indicadores químicos de lípidos y ceras en un conjunto cerámico del sitío-		-	-	-	-	-	-	-	-	-	-	-	-	
03.08.AQ - Análisis de pigmentos mediante MRS y EDXRF en las decoraciones de un conjunto cerámico procedente de El M-		-	-	-	-	-	-	-	-	-	-	-	-	
03.08.AR - Ejecución del PGI en el Enclave Arqueológico de Puente Tablas, Jaén.		-	-	-	-	-	-	-	-	-	-	-	-	
03.08.AS - Estudio arqueológico integral del santuario ibero de la Cueva de la Lobera (Castellar, Jaén): nuevas estrategias de		-	-	-	-	-	-	-	-	-	-	-	-	
03.08.AT - Estudio microestratégico del sitio arqueológico del Cerro del Villar (Málaga)		-	-	-	-	-	-	-	-	-	-	-	-	
03.08.AU - Estudio geoarqueológico multianalítico de suelos y sedimentos de paisajes arqueológicos romanos del término r-		-	-	-	-	-	-	-	-	-	-	-	-	
03.08.AX - Intervención arqueológica del área de drenaje del hipogeo de Toya (CONTR. 2022.0000423378)		-	-	-	-	-	-	-	-	-	-	-	-	
03.08.AY - Excavación de La Muralla Este de Tútuji (Cerro del Real), Galera, Granada)		-	-	-	-	-	-	-	-	-	-	-	-	
03.08.AZ - Estudio de materiales de la Muralla Este del Cerro del Real (Galera, Granada)		-	-	-	-	-	-	-	-	-	-	-	-	
03.08.B3 - CONT. EXPOSICIÓN TEMPORAL EN EL MUSEO IBERO. " LA NECROPSIS DEL CERRO DE LOS VIENTOS"		-	-	-	-	-	-	-	-	-	-	-	-	
03.08.B6 - PROY EUROPEO. EUROPEANA ARCHAEOLOGY. 2018.		-	-	-	-	-	-	-	-	-	-	-	-	
03.08.BA - CONT. ASesoramiento PROYECTO DE INVESTIGACIÓN ACTIVO EN UNIVERSIDADES Y MUSEOS ARQUEOLÓGICOS-		-	-	-	-	-	-	-	-	-	-	-	-	

ANEXO I.2. ESTADO DE APLICACIÓN DE LOS CRÉDITOS PRESUPUESTARIOS SEGÚN ESTRUCTURA ORGÁNICA Y ECONÓMICA DETALLADA POR CAPÍTULOS. ESPECIAL DETALLE CAPITULO II. EJERCICIO ECONÓMICO 2022

CD.	DESCRIPCIÓN	200-219	219.00 y 220.99	220.01	220.02	220.03	221.00	222	223	224-225	226.01	226.02-226.04	226.06	
		(1)	(2)	(3)	(4)	(5)	(6)	(7)	(8)	(9)	(10)	(11)	(12)	(13)
03.08.BB	- Ayuda Vic. Investigación 2021-2022 (POA UIA - Acción 4 - R05/04/2022)													
03.08.BC	- SEGUNDA FASE DEL PROYECTO GENERAL DE INVESTIGACIÓN. OPPIDUM DE PUENTE TABLAS													
03.08.BD	- Cartografía LIDAR del entorno de Torredonjimeno - Tesoro de Torredonjimeno													
03.08.BE	- Estudio antropológico del yacimiento de Turaniana (Los Bajos de Roquetas de Mar)													
03.08.BG	- PID2021-124622NB-I00 INNOVACIONES Y RESISTENCIAS EN TUTUGI DURANTE EL I MILENIO A. C.: RITUALIDAD, UF-													
03.08.BH	- Análisis arqueobotánicos de varios yacimientos arqueológicos													
03.08.BI	- ProxExcel_00269 Gechemical analyses for the research and enhancement of the roman mosaics of the Upper G-													
03.08.BK	- ProxExcel_00683 Materialidad, identidad y memoria en la iconografía ibera del Alto Guadalquivir: estrategias po-													
03.08.C2	- CONT. ASISTENCIA TÉCNICA PARA LA ACTIVIDAD ARQUEOLÓGICA DE LA OBRA INVESTIGACIONES ARQUEOLÓGICA-													
03.08.C3	- CONT. ASISTENCIA TÉCNICA PARA LA ACTIVIDAD ARQUEOLÓGICA DE LA OBRA INVESTIGACIONES ARQUEOLÓGICA-													
03.08.G6	- CONT. ASESORAMIENTO TÉCNICO EN OBRAS DE CONSERVACION DEL ARCO DE AGUSTO (MENGIBAR, JAÉN)													
03.08.C7	- CONT. ESTUDIO ARQUEOBOTANICO DEL CONTEXTO CULTURAL DE LA FLORIDA, SEVILLA.													
03.08.C8	- CONT. ASESORAMIENTO TÉCNICO Y PROPUESTA DE REDACCION DE EXPEDIENTE DE INCOACION BIC DE LA BATALI-													
03.08.C9	- CONT. ANÁLISIS ARQUEOTÁNICOS DEL YACIMIENTO DE ATEGUA. CAMPAÑA 2020													
03.08.D2	- CONT. PROPUESTA DE REDACCION DE EXPEDIENTE DE INCOACION BIC DE LA BATALLA DE LAS NAVAS DE TOLOSA-													
03.08.D4	- CONT. ANALISIS DE LIPIDOS EN ESTRUCTURAS ROMANAS DEL SITIO ARQUEOLÓGICO DE VILARDIDA (MONTERRI-													
03.08.D5	- PROY HDH. PADI. 2020. Arqueo Gen-Olea. Origen y evolución del Olivo en la Península Ibérica a partir de la mor-													
03.08.D6	- PROY. IEG. 2020. Agricultura y Gestión del entorno vegetal del yacimiento de Marroques Bajos: una perspectiva													
03.09	- COLEGIO MAYOR DOMINGO SAVIO	4.133,33	79,86	118,68	176,65	29,90	2.542,97	258,20	550,00			229,90	2.903,28	
03.10	- Instituto Universitario de Investigación en Olivar y Aceites de Oliva		75,56									3.839,00	2.656,13	
03.10.06	- PROY. CONVENIO DE COLABORACIÓN 05-09-2016 ENTRE LA FUNDACIÓN CAJA RURAL DE JAÉN - UIA - PREDIMEC -													
03.10.11	- PROY. ESTRATEGIA DE VALORIZACIÓN PARA PROYECTOS DE TRANSFERENCIA, FORMACIÓN Y DIFUSIÓN DEL CON-													
03.10.12	- PROY. CONVENIO DE COLABORACION 01-10-2017 ENTRE LA FUNDACION CAJA RURAL DE JAEN - UIA - PREDIMEC -													
03.10.14	- CONT. EXTRACTION AND PHYSICO-CHEMISTRY CHARACTERIZATION OF AVOCADO OILS													
03.10.16	- 60 HORAS. CURSO ELABORACION, ANALISIS SENSORIAL Y ASPECTOS SALUDABLES DE LOS ACEITES DE OLIVA VIRG-													
03.10.17	- CONT. EXTRACCION DE ACEITES DE OLIVA CON EL SISTEMA ABENCOR Y ESTUDIO DEL FRUTO													
03.10.18	- A. INVEST. INFR. CIENT. 2018. "EQUIPAMIENTO CIENT-TEC PARA EL DESARROLLO EN EL CENTRO DE I-													
03.10.20	- PROYECTO PROGRAMA PRIMA. CONV. 2018. Novel approaches to promote the sustainability of olive cultivatio-													
03.10.21	- CONT. PRODUCCION DE COMPOST A PARTIR DE SUBPRODUCTOS DE OLIVAR Y ALMAZARA Y SU APLICACION EN E-													
03.10.22	- PROY. COLABOR. SEP 2019 ENTRE DIPUTACION PROV. JAEN Y UIA: PREDIMED PLUS Y													
03.10.23	- CONT. INFORME PERICIAL SOBRE "ANÁLISIS Y DETERMINACIÓN DE LAS DEFICIENCIAS TÉCNICAS, DE DISEÑO Y DE													
03.10.25	- AYUDA EQUIPAMIENTO CIENTIFICO-TECNICO CONVOCATORIA INFRAESTRUCTURA 2019.													
03.10.26	- CONVENIO DE COLABORACION ENTRE LA DIPUTACION Y LA UNIVERSIDAD DE JAEN PARA EL DESARROLLO DEL PR-													
03.10.27	- PROY HDH. AEI. CONV. 2019 INVESTIGACIÓN Y DESARROLLO DE MAPAS SENSORIALES AVANZADOS PARA LA OPTI-													
03.10.28	- PROY INTERNAC ARTIOLIO. Profitable and Sustainable artisanal olive oil industry in the Mediterranean													
03.10.29	- Proyecto AgroWis 2020													
03.10.AB	- CONT. Estudio de la distribución de los compuestos fenólicos en diferentes productos obtenidos de frutos y hoja													
03.10.AD	- BE. OLIVE. 3RD INTERNATIONAL VALE SYMPOSIUM ON OLIVE OIL AND HEALTH													
03.10.AE	- Extracción y caracterización físico-química de materia grasa de un sustrato oleaginoso por vía mecánica y utilizar-													
03.10.AF	- PROYECTO OLIVA 5.0 INVESTIGACIÓN Y DESARROLLO DE SISTEMAS CIBERFÍSICOS Y DE SOFTWARE INTELIGENTE P-													
03.10.AH	- Convenio Especifico de Colaboracion Diputacion Jaen para realizacion Proyecto Investigacion PREDIMED-PLUS Y													
03.10.AI	- Estudios genómicos y transcriptómicos para identificar marcadores moleculares y variantes genéticas clave en el c-													
03.10.AJ	- Premios Health & Flavours													
03.10.AK	- Tecnologías innovadoras para la valorización de subproductos de las almazaras; estructura y enmiendas orgánicas -													
03.10.AL	- TRATAMIENTO DE AGUAS RESIDUALES. ELUMINAC. DE DÍOXIDO DE CARBONO DE EFLUENTES GASEOSOS INDUSTRIAL-													
03.10.AL	- Aseesoramiento en la utilización de inhibidores de la oxidación del nitrato sintasa													
03.10.AM	- Caracterización of nitrite production from nitric oxide and analysis of nitric oxide synthase (NOS) activity in me-													
03.10.AN	- OLIVE N-AR: Incorporación inertización en etapa separación de fases sólidas y líquidas en elaboración AO almaza-													
03.10.AQ	- Convenio Especifico de Colaboración, de 26 de Julio de 2022, entre la Diputación Provincial de Jaén y la Universi-													
03.10.AR	- TED2021-130338-C31 MPR-C17 I3 impulsando la transición ecológica: sostenibilidad ambiental de los sistemas -													
03.10.AS	- MRR. C17 I3 Promocionando la salud y bienestar emocional de los adolescentes en el sector educativo													
03.11	- CENTRO DE ESTUDIOS AVANZADOS EN ENERGÍA Y MEDIO AMBIENTE	1.297,12	348,09	371,35	4.459,93	645,92							1.962,63	
03.11.06	- PROY. MINECO 2017 CONV. 2016 - RETOS. NUEVAS ARQUITECTURAS PARA EL DESARROLLO DE SISTEMAS A ULTR-													
03.11.07	- 41 HORAS. IV CONGRESO IBEROAMERICANO SOBRE BIORREFINERIAS													
03.11.11	- PROY. COMISION EUROPEA "NOVEL SOILING IDENTIFICATION LOGICS FOR PHOTOVOLTAICS".													
03.11.15	- CONT. APROVECHAMIENTO DE SUBPRODUCTOS DE LA INDUSTRIA DEL ACEITE DE OLIVA													
03.11.16	- CONT. IMPULSO A LAS CAPACIDADES ANDALUZAS PARA LA BIOECONOMIA EN EL SECTOR DEL OLIVAR, LA HORTIC-													
03.11.17	- PROYECTO HDH "PROGRAM. CONT. INTERNAC". CONV 2019 - Improving the photovoltaic operation and mainten-													
03.11.18	- PROY HDH. AEI. CONV 2019 ultra-efficient Micro-scale new generation hybrid Concentrator Photovoltaic system-													
03.11.19	- PROY HDH. AEI. CONV 2019 desarrollo y análisis de una base de datos de los recursos solares y eólicos de la Peni-													
03.11.1A	- ACCIÓN 1 PANUA 2021-2022: El TEP8. 2021													
03.11.AA	- ACCION 8_PATCEE. 20 Plant_Acc8_006 DUSST: Soiling spectral deposition detector ID 268													

ANEXO 12. ESTADO DE APLICACIÓN DE LOS CRÉDITOS PRESUPUESTARIOS SEGÚN ESTRUCTURA ORGÁNICA Y ECONOMÍA DETALLADA POR CAPÍTULOS. ESPECIAL DETALLE CAPITULO II. EJERCICIO ECONÓMICO 2022

COD.	DESCRIPCIÓN	- En euros -												
		200-219	220-00 y 220-99	220.01	220.02	220.03	221.00	222	223	224-225	226.01	226.02-226.04	226.06	
		(1)	(2)	(3)	(4)	(5)	(6)	(7)	(8)	(9)	(10)	(11)	(12)	(13)
03.11.AB	- Grupo PAIDI/TEP 983 Advances in Photovoltaic Technology													
03.11.AC	- Producción de azúcares a partir de biomasa lignocelulósica													
03.11.AD	- Fieldwork of the CLEAN-SHIPPING project													
03.11.AE	- Energy Assessment tool of Photovoltaics for preliminary decisions in Greenhouse													
03.11.AF	- Ayuda VIC Investigación (POA/LJA - Acción 4) - R08/04/2022													
03.11.AG	- PID2021-1241610B-I00 DESARROLLO DE MODELOS AVANZADOS DE CARACTERIZACIÓN DE SISTEMAS BIFACIALES-													
03.11.AH	- PID2021-1281230B-C21 APLICACION DEL PROGRAMA COPERNICUS DE VIGILANCIA TERRESTRE Y OTROS SENSOR-													
03.11.AI	- TED2021-1295528-I00 MRR.C17.I3 Eliminación de metales pesados y obtención de nanopartículas													
03.11.AJ	- TED2021-1299109-I00 MRR.C17.I3 Soluciones basadas en la Naturaleza frente a contaminantes emergentes: Prot-													
03.11.AK	- TED2021-1304638-I00 MRR.C17.I3 Concentrador fotovoltaico posterior basado en células bifaciales para agrivolt-													
03.11.AL	- TED2021-1311178-I00 MRR.C17.I3 Aportación a la transición ecológica en el sector industrial a través del Autoco-													
03.11.AM	- TED2021-1319838-I00 MRR.C17.I3 Modelado del comportamiento de módulos fotovoltaicos bifaciales integrad-													
03.11.AN	- TED2021-132614A-I00 MRR.C17.I3 Procesos sostenibles para valorizar biomasa de la industria oleícola y avanzar													
03.11.AO	- Análisis predictivo de infraestructuras de generación energías renovables Bigdata (BIGER)													
03.12	- CENTRO DE ESTUDIOS AVANZADOS EN TECNOLOGÍAS DE LA INFORMACIÓN Y LA COMUNICACIÓN	17,85	266,59	491,60		756,28				0,00			174,05	7.122,95
03.12.02	- AYUDA A LA INVESTIGACIÓN 2014-2016 - CENTRO DE ESTUDIOS AVANZADO EN TECNOLOGÍAS DE INFORMACIÓN-													
03.12.03	- PROY. MINECO 2016 CONV. 2015 - RETOS. RECONOCIMIENTO DE ENTIDADES DIGITALES: ENRIQUECIMIENTO Y SE-													
03.12.06	- CONT. EVALUACIÓN POSITIVO HOWE CARE CONNECT													
03.12.07	- A. INVEST. INFR. CIENT. 2018 "PLAN DE EQUIPAMIENTO TIC PARA EL FOMENTO DE ACTIVIDADES EN EL ÁMBITO C-													
03.12.09	- A. INVEST. PLAN DE EQUIPAMIENTO TIC PARA EL FOMENTO DE ACTIVIDADES EN EL ÁMBITO DE LA INVESTIGACIÓ-													
03.12.10	- RED DE DINAMIZACIÓN DE ACTIVIDADES EN TECNOLOGÍAS DE PROCESAMIENTO DEL LENGUAJE NATURAL													
03.12.11	- AYUDA EQUIPAMIENTO CIENTÍFICO-TECNICO CONVOCATORIA INFRAESTRUCTURA 2019. EQUIPAMIENTO LABOR-													
03.12.12	- CONT. DETECCIÓN, EXTRACCIÓN DE ENTIDADES Y RELACIONES EN DOCUMENTOS MERCANTILES													
03.12.AA	- Big Hug: Artificial Intelligence for the protection of digital societies. "Retos"													
03.12.AB	- Expte nº 2021/AR43U/00001562. Contrato desarrollo derriero digital inteligente de las costas españolas (DDIE)													
03.12.AC	- PREDIC1													
03.12.AD	- Implementación herramienta de Cliente De Derradero Digital Inteligente de las Costas Españolas (DDIE). Expedie-													
03.12.AE	- PID2021-1222650B-C21 SENSIBILIDAD DEL CONTENIDO EN LAS COMUNICACIONES SOCIALES A TRAVÉS DE PLN													
03.12.AF	- PID2021-1263390B-I00 HERRAMIENTAS 3D/4D PARA GENERACION DE GEOMELOS DIGITALES DE ENTORNOS RURA-													
03.12.AG	- PID2021-1272750B-I00 PLATAFORMA TECNOLÓGICA DE RECONOCIMIENTO DE ACTIVIDADES DE LA VIDA DIARIA													
03.12.AH	- TED2021-1301458-I00 MRR.C17.I3 MODERACIÓN de CentÉndos en redes Sociales usando Tecnologías del Lengua-													
03.12.AI	- TED2021-1321208-I00 MRR.C17.I3 Digitalización 3D de entornos rurales a partir de datos multisensoriales y multi-													
03.12.AJ	- MRR.C17.I3 Evaluación de la toxicidad en medios digitales													
03.12.AK	- PRECOM: Detección precoz de comportamientos de riesgo de adicción al juego													
03.13	- CENTRO DE ESTUDIOS AVANZADOS EN LENGUAS MODERNAS	286,25	2.077,30	1.389,63	590,82	1.066,12			1.080,00	11,00			178,11	7.771,78
03.13.06	- 30 ECTS. CURSO EPG "DIPLOMA DE ESPECIALIZACIÓN EN ENSEÑANZA DE ESPAÑOL PARA SINOHABLANTES"													
03.13.08	- 25 HORAS. XI CONGRESO ACLES (ASOCIACION DE CENTROS DE LENGUAS DE ENSEÑANZA SUPERIOR) "MEDIACION-													
03.13.AA	- DIPLOMA DE POSTGRADO "LANGUAGE TEST DESIGN AND VALIDATION"													
03.14	- CENTRO DE ESTUDIOS AVANZADOS EN CIENCIAS DE LA TIERRA	757,47	577,00	10.617,28		6.971,08			313,27	1.732,08			58,18	903,55
03.14.04	- 0.5 ECTS. CURSO EPG. CARBON CYCLE. CLIMATE AND ITS GEOLOGICAL HISTORY.													
03.14.05	- AYUDA EQUIPAMIENTO CIENTÍFICO-TECNICO CONVOCATORIA INFRAESTRUCTURA 2019. LAB. ANALISIS POR IMAC-													
03.14.AA	- Aplicando la economía circular en el desarrollo de nuevos conglomerantes hidráulicos activados alcalinamente d-													
03.14.AB	- Producción de biocompuestos y bioenergía a partir de la fracción de hemicelulosa de sarmientos de la vid													
03.15	- CENTRO DE ESTUDIOS DE POSTGRADO	18,36	124,47											
03.15.01	- MÁSTER EN OLIVAR. ACEITE DE OLIVA Y SALUD													
03.15.03	- MÁSTER EN SEGURIDAD DE LOS ALIMENTOS													
03.15.04	- MÁSTER EN BIOTECNOLOGÍA Y BIOMEDICINA													
03.15.07	- MÁSTER EN MARKETING Y COMPORTAMIENTO DE CONSUMIDOR													
03.15.08	- MÁSTER EN DEPENDENCIA E IGUALDAD EN LA AUTONOMÍA PERSONAL													
03.15.10	- MÁSTER EN INVESTIGACIÓN Y DOCENCIA EN CIENCIAS DE ACTIVIDAD FÍSICA Y SALUD													
03.15.11	- MÁSTER EN GERONTOLOGÍA SOCIAL. LONGEVIDAD, SALUD Y CALIDAD													
03.15.12	- MÁSTER EN INVESTIGACIÓN E INNOVACIÓN EN SALUD, CUIDADOS Y CALIDAD DE VIDA													
03.15.19	- MÁSTER EN ECONOMÍA Y DESARROLLO REGIONAL													
03.15.20	- MÁSTER EN ENERGÍAS RENOVABLES													
03.15.23	- MÁSTER EN PREVENCIÓN DE RIESGOS LABORALES													
03.15.24	- MÁSTER EN ADMINISTRACIÓN DE EMPRESAS													
03.15.25	- MÁSTER EN INGENIERÍA DEL TRANSPORTE TERRESTRE Y LOGÍSTICA													
03.15.26	- MÁSTER EN INVESTIGACIÓN EN ARTES, MÚSICA Y EDUCACIÓN ESTÉTICA													
03.15.28	- MÁSTER EN ESTUDIOS AVANZADOS EN PATRIMONIO CULTURAL: HISTORIA, ARTE Y TERRITORIO.													
03.15.31	- MÁSTER EN ENFERMERÍA DE CUIDADOS CRÍTICOS, URGENCIAS Y EMERGENCIAS													
03.15.32	- MÁSTER EN JUSTICIA PENAL Y SISTEMA PENITENCIARIO													

ANEXO I.2. ESTADO DE APLICACIÓN DE LOS CRÉDITOS PRESUPUESTARIOS SEGÚN ESTRUCTURA ORGÁNICA Y ECONOMÍA DETALLADA POR CAPÍTULOS. ESPECIAL DETALLE CAPITULO II. EJERCICIO ECONÓMICO 2022

COD.	DESCRIPCIÓN	Capítulo 1 (1)	200-219 (2)	220-00 y 220-99 (3)	220-01 (4)	220-02 (5)	220-03 (6)	221-00 (7)	222 (8)	223 (9)	224-225 (10)	226-01 (11)	226-02-226-04 (12)	226-06 (13)
-	-	-	-	-	-	-	-	-	-	-	-	-	-	-
03.15.34	- MÁSTER EN ABOGACÍA	-	-	-	-	-	-	-	-	-	-	-	-	6.023,60
03.15.36	- MÁSTER EN PSICOLOGÍA GENERAL SANITARIA	-	-	-	-	-	-	-	-	-	-	-	-	18.158,72
03.15.37	- MÁSTER EN LENGUA ESPAÑOLA Y LINGÜÍSTICA: INVESTIGACIÓN Y APLICACIONES PROFESIONALES	-	-	-	-	-	-	-	-	-	-	-	-	20.410,00
03.15.38	- MÁSTER EN ONLINE EN ENGLISH STUDIES (OMIES) / ESTUDIOS INGLESES	-	-	-	-	-	-	-	-	-	-	-	-	5.114,16
03.15.40	- MÁSTER EN INTERVENCIÓN ASISTIDA CON ANIMALES (INTERUNIVERSITARIO CON LA UJA)	-	119,13	-	-	-	-	-	-	-	-	-	-	10.321,34
03.15.41	- MÁSTER EN PSICOLOGÍA POSITIVA	-	50,00	-	-	244,99	-	-	-	-	-	0,00	-	6.000,00
03.15.42	- MÁSTER EN PLANIFICACIÓN Y GESTIÓN SOSTENIBLE DEL TURISMO (INTERUNIVERSITARIO CON LA UJA)	-	-	-	-	-	-	428,96	-	53,50	-	-	-	12.942,08
03.15.44	- MÁSTER EN INGENIERÍA DE LOS MATERIALES Y CONSTRUCCIÓN SOSTENIBLE	-	-	406,45	-	-	-	-	-	-	-	-	-	12.490,17
03.15.45	- MÁSTER EN ANÁLISIS CRÍTICO EN LAS DESIGUALDADES DE GÉNERO E INTERVENCIÓN INTEGRAL EN VIOLENCIA DE GÉNERO (INTERUNIVERSITARIO)	-	-	-	-	-	-	-	-	-	-	-	-	300,00
03.15.46	- MÁSTER UNIVERSITARIO EN ANÁLISIS HISTÓRICO DEL MUNDO ACTUAL (INTERUNIVERSITARIO)	-	-	-	-	-	-	-	-	2.083,50	-	-	-	10.686,46
03.15.47	- MÁSTER UNIVERSITARIO EN ANÁLISIS, CONSERVACIÓN Y RESTAURACIÓN DE COMPONENTES FÍSICOS Y BIÓTICOS	-	-	-	-	-	-	-	-	-	-	-	-	5.479,43
03.15.48	- MÁSTER UNIVERSITARIO EN DERECHO PÚBLICO Y DE LA ADMINISTRACIÓN PÚBLICA	-	-	-	-	-	-	-	-	-	-	-	-	5.903,18
03.15.49	- MÁSTER UNIVERSITARIO EN DIRECCIÓN, GESTIÓN Y EMPRENIMIENTO EN CENTROS Y SERVICIOS SOCIO-SANITARIOS	-	-	-	-	-	-	-	-	-	-	-	-	7.814,29
03.15.60	- MÁSTER UNIVERSITARIO EN INGENIERÍA MECATRÓNICA	-	-	-	-	311,94	-	-	-	-	-	-	-	32.765,00
03.15.61	- MÁSTER UNIVERSITARIO EN INGENIERÍA MECATRÓNICA	-	-	-	-	-	-	-	-	-	-	-	314,61	9.404,52
03.15.62	- MÁSTER UNIVERSITARIO EN INDUSTRIA CONECTADA	-	-	-	-	-	-	-	-	-	-	-	-	9.691,53
03.15.63	- MÁSTER UNIVERSITARIO EN ENSEÑANZA BILINGÜE Y ACIE	-	-	-	-	-	-	-	-	275,00	-	-	-	5.774,94
03.15.64	- MÁSTER UNIVERSITARIO GEOMÁTICA Y GEOINFORMACION	-	-	-	-	-	-	60,00	-	107,00	-	-	-	5.000,00
03.15.65	- MÁSTER EN INGENIERÍA GEODÉSICA Y GEOFÍSICA APLICADA	-	-	-	-	-	-	-	-	165,00	-	-	-	5.000,00
03.15.66	- MÁSTER EN INGENIERÍA DE LOS PAISAJES CULTURALES	-	-	-	-	-	-	-	-	217,00	-	-	-	1.356,00
03.15.67	- MÁSTER EN INGENIERÍA DE LOS SISTEMAS FOTOVOLTAICOS	-	-	-	-	-	-	-	-	-	-	-	-	420,11
03.15.68	- Máster Universitario en Conocimiento, Gestión y Difusión del Patrimonio Artístico Español	-	39,96	-	-	732,05	-	-	-	-	-	-	-	565,16
03.15.AC	- Máster Universitario en Conocimiento, Gestión y Difusión del Patrimonio Artístico Español	-	-	-	28,00	-	-	-	42,40	-	-	-	-	1.265,69
03.16	- ESCUELA DE DOCTORADO DE LA UJA	-	-	-	-	-	-	-	-	-	-	-	-	2.741,11
03.16.01	- PROGRAMA DE DOCTORADO EN ACEITES DE OLIVA (R.D. 99/2011)	-	-	-	-	-	-	-	-	-	-	-	-	843,18
03.16.02	- PROGRAMA DE DOCTORADO EN AVANCES EN INGENIERÍA DE MATERIALES Y ENERGÍAS SOSTENIBLES (R.D. 99/2011)	-	-	-	-	-	-	-	-	-	-	-	-	1.670,02
03.16.03	- PROGRAMA DE DOCTORADO EN BIOTECNOLOGÍA MOLECULAR Y CELULAR (R.D. 99/2011)	-	-	-	-	-	-	379,92	-	-	-	-	-	3.633,79
03.16.04	- PROGRAMA DE DOCTORADO EN CIENCIA Y TECNOLOGÍA DE LA TIERRA Y DEL MEDIO AMBIENTE (R.D. 99/2011)	-	-	-	-	-	-	-	-	-	-	-	-	2.670,00
03.16.05	- PROGRAMA DE DOCTORADO EN DERECHO PÚBLICO (R.D. 99/2011)	-	-	-	-	-	-	-	-	-	-	-	-	1.809,28
03.16.06	- PROGRAMA DE DOCTORADO EN ENERGÍAS RENOVABLES (R.D. 99/2011)	-	-	-	-	-	-	-	-	-	-	-	-	2.050,65
03.16.07	- PROGRAMA DE DOCTORADO EN INNOVACIÓN DIDÁCTICA Y FORMACIÓN DE PROFESORADO (R.D. 99/2011)	-	-	-	-	-	-	-	-	-	-	-	-	1.976,48
03.16.08	- PROGRAMA DE DOCTORADO EN PSICOLOGÍA (R.D. 99/2011)	-	-	-	-	-	-	-	-	-	-	-	-	1.793,16
03.16.09	- PROGRAMA DE DOCTORADO EN QUÍMICA (R.D. 99/2011)	-	-	-	-	-	-	-	-	-	-	-	-	999,98
03.16.10	- PROGRAMA DE DOCTORADO EN SEGURIDAD DE LOS ALIMENTOS (R.D. 99/2011)	-	-	-	-	-	-	-	-	-	-	-	-	1.827,09
03.16.11	- PROGRAMA DE DOCTORADO EN TECNOLOGÍAS DE LA INFORMACIÓN Y LA COMUNICACIÓN (R.D. 99/2011)	-	-	-	-	-	-	-	-	-	-	-	-	3.981,98
03.16.12	- PROGRAMA DE DOCTORADO INTERUNIVERSITARIO EN ARQUEOLOGÍA ESPACIAL (R.D. 99/2011)	-	-	-	-	-	-	-	-	-	-	-	-	1.300,00
03.16.13	- PROGRAMA DE DOCTORADO INTERUNIVERSITARIO EN CIENCIAS DE LA SALUD POR LA UJA Y US (R.D. 99/2011)	-	-	-	-	-	-	-	-	-	-	-	-	2.994,78
03.16.14	- PROGRAMA DE DOCTORADO INTERUNIVERSITARIO EN CIENCIAS ECONÓMICAS, EMPRESARIALES Y JURÍDICAS (R.I.)	-	-	-	-	-	-	-	-	-	-	-	-	1.841,65
03.16.15	- PROGRAMA DE DOCTORADO INTERUNIVERSITARIO EN CUIDADOS INTEGRALES Y SERVICIOS DE SALUD POR LA UJA	-	-	-	-	-	-	-	-	-	-	-	-	1.500,00
03.16.16	- PROGRAMA DE DOCTORADO INTERUNIVERSITARIO EN ESTUDIOS MIGRATORIOS (R.D. 99/2011)	-	-	-	-	-	-	-	-	-	-	-	-	25,80
03.16.17	- PROGRAMA DE DOCTORADO INTERUNIVERSITARIO EN LENGUAS Y CULTURAS (R.D. 99/2011)	-	-	12,71	-	-	-	-	-	-	-	-	-	3.055,18
03.16.18	- PROGRAMA DE DOCTORADO INTERUNIVERSITARIO EN MATEMÁTICAS (R.D. 99/2011)	-	-	-	-	-	-	-	-	-	-	-	-	459,80
03.16.19	- PROGRAMA DE DOCTORADO INTERUNIVERSITARIO EN MECÁNICA DE FLUIDOS POR LA UJA, UCM, UNIZAR, UNE	-	-	-	-	-	-	-	-	-	-	-	-	5.625,00
03.16.20	- PROGRAMA DE DOCTORADO INTERUNIVERSITARIO EN MECÁNICA DE FLUIDOS POR LA UJA, UCM, UNIZAR, UNE	-	-	-	-	-	-	-	-	-	-	-	-	45.347,03
03.17	- INSTITUTO ANDALUZ INTERUNIVERSITARIO EN PATRIMONIO (R.D. 99/2011)	-	-	-	-	-	-	-	-	-	-	-	-	10.156,77
03.18	- INSTITUTO ANDALUZ INTERUNIVERSITARIO EN CIENCIA DE DATOS E INTELIGENCIA COMPUTACIONAL	-	-	-	-	-	-	-	-	-	-	-	-	-
03.18.AA	- Análisis numérico e integral del flujo del líquido cefalorraquídeo en el canal espinal, de sórdones asociados y mtecc-	-	-	218,00	-	777,31	-	543,36	-	-	-	-	-	-
03.18.AB	- LIFEWATCH - Proyecto INDALO	-	-	-	-	-	-	-	-	-	-	-	-	-
03.18.AD	- FED2021-131805B-C21-MRR-C17.13 Transporte Eficiente y Sostenible - Diseño energética y aerodinámicamente c-	-	-	-	-	-	-	-	-	-	-	-	-	-
03.19	- CENTRO DE FORMACIÓN PERMANENTE Y FORMACIÓN COMPLEMENTARIA	-	83.133.147,26	2.970.084,44	146.204,62	731.748,32	82.984,76	1.198,43	2.659.969,85	159.351,22	13.565,54	192.756,29	2.399,43	6.246,94
04	- SERVICIOS	-	121.512,90	5.150,42	-	-	-	-	2.107.737,25	2.383,70	188.154,72	2.399,43	-	-
04.01	- SERVICIOS GENERALES	-	-	-	-	-	-	-	-	-	-	-	-	-
04.01.03	- SUBV ESP ACTIVIDAD DEL PROFESOR EMÉRITO FARAMIÑÁN GILBERT	-	-	-	-	-	-	-	-	-	-	-	-	-
04.01.05	- GASTOS POR ESTANCIA DE LA UJA EN GEOLIT	-	32.367,11	-	-	-	-	504,06	-	-	-	-	-	-
04.01.06	- FONDO COVID-19 CREADO POR EL REAL DECRETO-LEY 22-2020	-	-	-	-	-	-	-	-	-	-	-	-	-
04.01.AA	- REMANENTES DE FINANCIACIÓN AFECTADA SERVICIOS GENERALES	-	23.821,86	-	-	-	-	-	-	-	-	-	-	-
04.01.AB	- APORTACION CAJA RURAL DE IAEEN PARA INVERSIONES	-	-	-	-	-	-	-	-	-	-	-	-	-
04.02.01	- SERVICIO JURÍDICO	-	-	-	-	-	-	-	-	-	-	-	-	-
04.02.02	- SERVICIO DE CONTROL INTERNO	-	-	-	-	-	-	-	-	-	-	-	-	-
04.03.01	- SERVICIO DE GESTIÓN ACADÉMICA	-	-	-	-	-	-	-	-	-	-	-	-	-
04.03.02	- SERVICIO DE ATENCIÓN Y AYUDAS AL ESTUDIANTE	-	18,36	141,35	318,34	17,91	-	3,30	-	-	-	-	-	218,70
04.03.03	- SERVICIO DE GESTIÓN DE LAS ENSEÑANZAS	-	36,21	112.126,69	-	1.759,95	-	52,03	-	-	-	-	-	-
04.04.01	- SERVICIO DE GESTIÓN DE LAS ENSEÑANZAS	-	107,61	2.019,86	-	2.115,08	-	1,39	-	-	-	-	-	-
04.04.02	- SERVICIO DE PERSONAL	-	1.014.246,22	4.145,77	1.031,33	503,18	-	2,98	-	-	-	-	-	32.477,97

ANEXO 12. ESTADO DE APLICACIÓN DE LOS CRÉDITOS PRESUPUESTARIOS SEGÚN ESTRUCTURA ORGÁNICA Y ECONÓMICA DETALLADA POR CAPÍTULOS. ESPECIAL DETALLE CAPITULO II. EJERCICIO ECONÓMICO 2022

CD.	DESCRIPCIÓN	Capítulo 1 (1)	200-219 (2)	220-00 y 220-99 (3)	220.01 (4)	220.02 (5)	220.03 (6)	221.00 (7)	222 (8)	223 (9)	224-225 (10)	226.01 (11)	226.02-226.04 (12)	226.06 (13)
-	04.04.02 - UNIDAD DE CONSERVARIAS	-	52,96	3.762,14		3.445,69	1.800,73	1.993,26					329,12	
-	04.04.03 - RECURSOS HUMANOS. TRIBUNALES Y TESIS	-	933,39											164,00
-	04.05.01 - SERVICIO DE ASUNTOS ECONÓMICOS	-	18,36	658,61		313,69		7,57	715,83					
-	04.05.02 - SERVICIO DE CONTABILIDAD Y PRESUPUESTOS	-		457,58				7,57	564,41					
-	04.05.03 - SERVICIO DE CONTRATACIÓN Y PATRIMONIO	-	38,75	678,65		297,55		7,58	494,98					
-	04.06 - SERVICIO DE ARCHIVO	-	388,76	376,81	1.249,18			132,85	535,67					
-	04.07 - SERVICIO DE BIBLIOTECA	-	16.573,78	2.922,81	717.499,36	2.306,95	1.198,43	1.203,88	2.065,35					
-	04.08 - SERVICIO DE DEPORTES	-	6.629,70	828,87	154,26	3.729,79		26.372,77	2.470,76	9.988,77	2.764,05	2.340,82	4.753,39	
-	04.09 - SERVICIO DE INFORMACIÓN, REGISTRO Y ADMÓN. ELECTRÓNICA	-		555,32	525,90	368,66		12,78	1.468,32			42,35	175,00	
-	04.10 - SERVICIO DE INFORMÁTICA	-	1.434.113,63	2.525,67		61.966,75		564,65	6.264,19				465,85	
-	04.11 - SERVICIO DE GESTIÓN DE LA INVESTIGACIÓN	-	595,85	1.063,50	33,17	2.375,31			995,10					
-	04.11.AA - Ayuda estabilización programa Ramón y Cajal	-												
-	04.12.04 - ADAPTACIÓN PLANTAS 2º, 3º Y 4º EN EDIF. DE LA ANTIGUA ESCUELA DE MAGISTERIO	-												
-	04.12.05 - CONSTRUCCIÓN DEL EDIFICIO RECTORADO	-												
-	04.12.15 - AMPLIACION DEL PABELLON POLIDEPORTIVO EN IAEN	-												
-	04.12.16 - REHABILITACION DE LA CASA FORESTAL "TORRE DEL VINAGRE"	-												
-	04.12.23 - EDIFICIO DE LABORATORIOS DE INVESTIGACION (D-4)	-												
-	04.12.32 - ADAPTACION BIBLIOTECA A CRAI	-												
-	04.12.34 - REPARACION FACHADAS Y CUBIERTA DEL EDIFICIO B1	-												
-	04.12.37 - REFORMA INSTALACION ELECTRICA DEL EDIFICIO D-3	-												
-	04.12.39 - REFORMA INSTALACION ELECTRICA DEL COLEGIO MAYOR	-												
-	04.12.44 - ADAPTACION ZONA ARQUEOLOGICA SITUADA EN JARDIN 25 ANIVERSARIO	-												
-	04.12.AA - Sustitución módulos dañados en generador 2 de la instalación fotovoltaica proyecto Univer	-												
-	04.12.AB - AMPLIACION JARDINES DEL CAMPUS Iznora edif C5-aparcamiento P4N	-												
-	04.12.AC - INFRAESTRUCTURA PARA RECARGA DE VEHICULOS ELECTRICOS (20 puntos, P<15kw)	-	2.173,81											
-	04.12.AD - MOBILIARIO PLANTAS 2º, 3º Y 4º DE MAGISTERIO	-	2.864,64											
-	04.12.AE - MOBILIARIO PLANTA BAIA DE BIBLIOTECA (CRAI)	-												
-	04.12.AF - MOBILIARIO CASA FORESTAL TORRE DEL VINAGRE	-												
-	04.12.AG - REASALTADO DE LOS APARCAMIENTOS GENERALES P4	-												
-	04.12.AH - EQUIPAMIENTO PARA LA IMPLANTACION DEL GRADO DE MEDICINA	-			11.968,11									
-	04.12.C1 - SOMVI: UNIDAD DE EDIFICACIONES	-	361.026,79											
-	04.12.C2 - SOMVI: UNIDAD DE INSTALACIONES	-	857.301,17	2.667,71	718,14					765,33				
-	04.13 - SERVICIO DE PLANIFICACION Y EVALUACION	-		125,30	0,00	398,47			631,62					
-	04.14 - UNIDAD DE PREVENCIÓN DE RIESGOS LABORALES	-	30.797,56	171,15		180,17		22.174,49	942,23		1.837,52			
-	04.15.16 - A. INVEST. INFR. CIENT. 2018: "INVERNADERO DE INVESTIGACION DE LA UNIVERSIDAD DE IAEN"	-												
-	04.15.17 - A. INVEST. INFR. CIENT. 2018: "ACTUALIZACION DE EQUIPAMIENTO DE LOS SERVICIOS CENTRALES DE APOYO A LA"	-												
-	04.15.18 - A. INVEST. INFR. CIENT. 2018: "DESARROLLO DE LA UNIDAD DE BIOLÓG. VEG., AMB. Y ECOFIS. EN EL CICT DE LOS S-	-												
-	04.15.AA - MRR.C17.12 INFRAESTRUCTURA - EOC2021-007735-P	-	75.670,71	1.212,61		947,89								
-	04.15.C1 - CENTRO DE INSTRUMENTACIÓN CIENTÍFICO TÉCNICA	-	2.877,03	166,01										
-	04.15.C2 - CENTRO DE PRODUCCIÓN Y EXPERIMENTACIÓN ANIMAL	-												
-	04.16 - OPERACIONES GENERALES	-	82.118.901,04											
-	04.17 - INSPECCIÓN GENERAL DE SERVICIOS DE LA UJA	-		122,40		516,92		1,14	512,59					470,00
-	04.18 - DEFENSOR UNIVERSITARIO	-		61,56		435,15			537,11					
-	04.19 - SERVICIO DE RELACIONES INTERNACIONALES Y COOPERACION	-		989,53		496,20			405,57					
-	05 - PARTICIPACIÓN Y REPRESENTACIÓN INSTITUCIONAL	-		734,93	0,00	1.354,52		625,86	1.725,72					2.456,85
-	05.01 - JUNTA DE PERSONAL DOCENTE E INVESTIGADOR	-				141,45			207,67					
-	05.02 - JUNTA DE PERSONAL DE ADMINISTRACIÓN Y SERVICIOS	-							387,67					
-	05.03 - COMITÉ DE EMPRESA	-							207,67					
-	05.04 - CONSEJO DE ESTUDIANTES	-							341,52					2.379,85
-	05.05 - SECCIÓN SINDICAL U.G.T.	-		610,57	0,00	348,61		420,70	113,31					75,00
-	05.06 - SECCIÓN SINDICAL CCOO.	-				160,91		17,90	307,25					
-	05.07 - SECCIÓN SINDICAL C.S.I.F.	-		124,36					90,33					
-	05.08 - COMISION DEL PLAN DE PENSIONES	-												
-	05.09 - COMITE DE EMPRESA PERSONAL DOCENTE E INVESTIGADOR LABORAL	-				77,67		187,26	70,30					
-	06 - DEPARTAMENTOS UNIVERSITARIOS (gasto en orgánicas departamentales)	-	45331,48	101098,26	57224,55	78415,14	8	153047,7	38364,01	26554,51	1511,59	10392,95	108380,75	
-	06.02 - BIOLOGIA ANIMAL, BIOLOGIA VEGETAL Y ECOLOGIA	-	2.072,87	2.778,96	1.881,28	1.496,35		8.183,03	1.450,38	3.704,25	521,75		319,51	
-	06.02.00.00 - BIOLOGIA ANIMAL, BIOLOGIA VEGETAL Y ECOLOGIA	-	865,46	1.719,00		14,85		806,69	219,56					
-	06.02.00.63 - BOTANICA	-	479,11	246,71	88,20	338,46		405,09	236,47	1.874,75	521,75			
-	06.02.02.20 - ECOLOGIA	-	310,65	509,57	974,33	801,45		3.786,33	386,13	989,50				250,00
-	06.02.04.12 - FISIOLOGIA VEGETAL	-	40,00	413,72	195,37			2.173,38	155,70					
-	06.02.08.19 - ZOOLOGIA	-	377,65	303,68	405,03	146,22		1.011,54	452,52	840,00				69,51

ANEXO 12. ESTADO DE APLICACIÓN DE LOS CRÉDITOS PRESUPUESTARIOS SEGUN ESTRUCTURA ORGÁNICA Y ECONÓMICA DETALLADA POR CAPÍTULOS. ESPECIAL DETALLE CAPITULO II. EJERCICIO ECONÓMICO 2022

COD.	DESCRIPCIÓN	- En euros -												
		200-219	220-219	220.00 y 220.99	220.01	220.02	220.03	221.00	222	223	224-225	226.01	226.02	226.06
		(1)	(2)	(3)	(4)	(5)	(6)	(7)	(8)	(9)	(10)	(11)	(12)	(13)
06.03	BIOLOGIA EXPERIMENTAL	-	4.577,40	1.238,12	1.232,99	2.609,99	18.487,05	1.205,33						
06.03.00.00	- BIOLOGIA EXPERIMENTAL		4.577,40	289,54	289,54	1.690,02	2.639,44	208,51						
06.03.00.50	- BIOLOGIA CELULAR			147,71	82,78	677,60	7.293,57	281,69						
06.03.00.60	- BIOQUIMICA Y BIOLOGIA MOLECULAR		65,00	365,77	644,95	53,82	5.436,14	341,93						
06.03.04.20	- GENETICA			435,10	505,26	188,55	3.117,90	373,20						
06.05	DERECHO CIVIL, DERECHO FINANCIERO Y TRIBUTARIO	-	54,02	2.647,59	848,85	880,14	482,31	1.052,81						
06.05.00.00	- DERECHO CIVIL, DERECHO FINANCIERO Y TRIBUTARIO		54,02	1.744,84	78,07	78,07								
06.05.01.30	- DERECHO CIVIL		54,02	407,45	522,29	318,31	247,33	1.052,81						
06.05.01.50	- DERECHO FINANCIERO Y TRIBUTARIO			495,30	326,56	561,83	156,91							
06.07	DERECHO PENAL, FILOSOFIA DEL DERECHO, MORAL Y POLITICA Y FILOSOFIA	-	2.088,12	2.121,18	1.194,60	133,60	524,99	1.732,80						
06.07.00.00	- DERECHO PENAL, FILOSOFIA DEL DERECHO, MORAL Y POLITICA Y FILOSOFIA		2.088,12	1.854,49	389,71	133,60	64,51	391,00						
06.07.01.70	- DERECHO PENAL		203,63	1.669,57	441,08	177,80	70,41	360,16						
06.07.03.75	- FILOSOFIA			333,82										
06.07.03.81	- FILOSOFIA DEL DERECHO		30,00	108,78	363,81	136,95		981,64						
06.07.03.83	- FILOSOFIA MORAL			9,01		75,32								
06.08	DIDACTICA DE LAS CIENCIAS	-	228,99	4.484,46	76,93	717,34	652,04	1.039,98	400,00			72,02	3.406,13	
06.08.00.00	- DIDACTICA DE LAS CIENCIAS		228,99	3.961,73	45,43	425,26								
06.08.02.00	- DIDACTICA DE LAS MATEMATICAS			297,68	45,43	196,95	55,00	582,63						
06.08.02.05	- DIDACTICA DE LAS CIENCIAS EXPERIMENTALES			176,65	31,50	717,34	652,04	764,30				72,02		
06.08.02.10	- DIDACTICA DE LAS CIENCIAS SOCIALES			48,40		195,48		2.059,20						
06.09	DIDACTICA DE LA EXPRESION MUSICAL, PLASTICA Y CORPORAL	-	230,54	4.792,21	183,48	4.419,26	7.239,77	964,51	761,00			1.314,75	6.990,26	
06.09.00.00	- DIDACTICA DE LA EXPRESION MUSICAL, PLASTICA Y CORPORAL		230,54	1.595,77	2.004,41	6.069,27	328,68	2.231,46				345,25	430,00	
06.09.01.85	- DIBUJO		58,71	40,68	15,54	57,19								
06.09.01.87	- DIDACTICA DE LA EXPRESION CORPORAL		171,83	1.613,10	167,94	1.799,83	86,90	164,05	348,00			95,40	2.032,27	
06.09.01.89	- DIDACTICA EXPRESION MUSICAL		0,00	387,98			199,63						713,69	
06.09.01.93	- DIDACTICA EXPRESION PLASTICA			111,78		479,79	1.083,60	191,63	122,00				1.285,00	
06.09.02.45	- EDUCACION FISICA Y DEPORTIVA			426,33	138,04		52,46	291,00					296,84	
06.09.06.35	- MUSICA			616,57			28,06						874,10	
06.10	ECONOMIA	-	1.937,53	3.689,34	881,92	2.432,71	396,46	748,17	5.825,02					
06.10.00.00	- ECONOMIA		1.937,53	3.081,14	254,58	60,76			1.746,48					
06.10.02.25	- ECONOMIA APLICADA		325,00	2.073,17	376,20	1.382,17	372,60	582,68	173,35					
06.10.04.15	- FUNDAMENTOS DEL ANALISIS ECONOMICO		96,80	712,61	216,37	23,86	46,95							
06.10.04.80	- HISTORIA E INSTITUCIONES ECONOMICAS			595,42	289,35	191,53	57,78		3.905,19					
06.12	ESTADISTICA E INVESTIGACION OPERATIVA	-	116,47	2.696,19	1.208,34	2.022,32	464,35	825,36	1.570,00					
06.12.00.00	- ESTADISTICA E INVESTIGACION OPERATIVA		116,47	1.442,89	33,16	620,10	464,35	73,72	1.570,00					
06.12.02.65	- ESTADISTICA E INVESTIGACION OPERATIVA			1.253,30	1.175,18	1.402,22	751,64							
06.13	INGENIERIA GRAFICA, DISEÑO Y PROYECTOS	-	6.366,02	1.879,16	177,76	3.645,36	1.629,74	792,52	2.704,40					
06.13.00.00	- INGENIERIA GRAFICA, DISEÑO Y PROYECTOS		6.366,02	1.879,16	177,76	3.645,36	1.629,74	792,52	2.704,40					
06.13.03.05	- EXPRESION GRAFICA EN LA INGENIERIA		1.315,80	669,64	13,00	1.040,14	58,88	270,21	2.510,00					
06.13.07.20	- PROYECTOS DE INGENIERIA		2.943,54	665,99	728,78	21,82	119,52							
06.13.10.00	- SECCION DEPARTAMENTAL DE INGENIERIA GRAFICA, DISEÑO Y PROYECTOS		2.106,68	543,53	164,76	460,34	0,00	214,52						
06.14	FILOLOGIA ESPAÑOLA	-	1.099,07	2.931,37	3.346,80	964,26	0,00	836,73	4.097,90			147,96	1.941,07	
06.14.00.00	- FILOLOGIA ESPAÑOLA		868,15	2.511,51	601,37	0,00	93,36	1.941,07						
06.14.01.95	- DIDACTICA DE LA LENGUA Y LITERATURA			50,00	493,48		111,19							
06.14.05.67	- LENGUA ESPAÑOLA		123,42	1.084,54	206,62	234,58		1.601,53						
06.14.05.75	- LINGUISTICA GENERAL		140,92	60,00	427,69	106,30	207,87							
06.14.05.83	- LITERATURA ESPAÑOLA			186,44	1.341,09	49,97	189,73							
06.15	FILOLOGIA INGLESA	-	3.130,54	2.115,19	1.393,49	658,48	966,70	555,30				214,22	5.719,31	
06.15.00.00	- FILOLOGIA INGLESA		3.130,54	2.115,19	1.393,49	658,48	966,70	555,30						
06.15.03.45	- FILOLOGIA INGLESA			380,00	2.115,19	193,95		352,27						
06.16	FISICA	-	116,25	2.303,74	785,03	1.300,16	1.700,54	937,32	5.367,04					
06.16.00.00	- FISICA		116,25	2.303,74	785,03	1.300,16	1.700,54	937,32	5.367,04					
06.16.00.38	- ASTRONOMIA Y ASTROFISICA			2,50	284,41	54,10								
06.16.03.85	- FISICA APLICADA		38,75	2.301,24	785,03	966,71	1.062,71	720,48						
06.16.03.98	- FISICA DE LA TIERRA			77,50	49,04	74,46								
06.17	GEOLOGIA	-	397,35	1.973,26	681,38	77,68	4.915,97	1.016,88	559,71					
06.17.00.00	- GEOLOGIA		397,35	1.973,26	681,38	77,68	4.915,97	1.016,88	559,71					
06.17.02.40	- EDAFOLOGIA Y QUIMICA AGRICOLA			1.547,31	681,38	53,24	4.253,60	755,21	3.044,13					
06.17.02.80	- ESTRATIGRAFIA													

ANEXO I.2. ESTADO DE APLICACIÓN DE LOS CRÉDITOS PRESUPUESTARIOS SEGÚN ESTRUCTURA ORGÁNICA Y ECONÓMICA DETALLADA POR CAPÍTULOS. ESPECIAL DETALLE CAPITULO II. EJERCICIO ECONÓMICO 2022

COD.	DESCRIPCIÓN	Capítulo 1 (1)	200-219 (2)	200-00 y 200-99 (3)	220.01 (4)	220.02 (5)	220.03 (6)	221.00 (7)	222 (8)	223 (9)	224-225 (10)	226.01 (11)	226.02-226.04 (12)	226.06 (13)
06.27	QUÍMICA FÍSICA Y ANALÍTICA	-	3.085,65	2.553,27	921,36	897,29	11.965,37	1.020,06	189,00					284,10
06.27.00.00	- QUÍMICA FÍSICA Y ANALÍTICA	-	1.634,22	1.772,14	531,72	3.889,57	140,85	94,50						199,70
06.27.07.50	- QUÍMICA ANALÍTICA	-	2.61,99	301,88	296,83	4.586,30	523,87	94,50						84,40
06.27.07.55	- QUÍMICA FÍSICA	-	1.451,43	219,14	128,74	3.469,50	355,34							
06.28	QUÍMICA INORGÁNICA Y ORGÁNICA	-	194,40	1.797,93	230,88	1.153,51	9.269,11	1.031,86	116,03					
06.28.00.00	- QUÍMICA INORGÁNICA Y ORGÁNICA	-	194,40	1.797,93	230,88	1.153,51	9.269,11	1.031,86	116,03					
06.28.07.60	- QUÍMICA INORGÁNICA	-			53,82	1.073,61	1.347,49	66,60						
06.28.07.65	- QUÍMICA ORGÁNICA	-			177,06	79,90	4.554,29	489,04	107,00					
06.30	CIENCIAS DE LA SALUD	-	1.520,08	3.244,72	446,43	4.374,94	17.484,64	1.660,51	196,00	16,76				8.462,01
06.30.00.00	- CIENCIAS DE LA SALUD	-	1.814,77	1.465,55	163,72	3.054,05	163,72							
06.30.00.27	- ANATOMÍA Y EMBRIOLOGÍA HUMANA	-	625,20	287,61	120,21	143,56	117,49							414,49
06.30.00.90	- CIRUGÍA	-	190,77	102,40	140,36	4.199,60	233,17							
06.30.04.10	- FISIOLÓGIA	-	170,27	266,03	1.796,02	3.954,59	358,13				16,76			8.047,52
06.30.04.13	- FISIOTERAPIA	-		92,79	82,78	1.208,54	85,60							
06.30.05.66	- INMUNOLOGÍA	-		127,39	508,54	14,70	176,78							
06.30.06.15	- MEDICINA PREVENTIVA Y SALUD PÚBLICA	-	1.159,04	69,81	94,08	4.932,95	382,06	196,00						
06.30.06.30	- MICROBIOLOGÍA	-												
06.31	PATRIMONIO HISTÓRICO	-	50,00	2.108,86	2.892,01	361,24	2.288,40	643,08	7.520,83	0,00				760,63
06.31.00.00	- PATRIMONIO HISTÓRICO	-	50,00	1.862,18	222,69	2,37	80,94	848,75	0,00					
06.31.00.33	- ARQUEOLOGÍA	-		97,05	1.289,46	2.648,33								
06.31.04.65	- HISTORIA DEL ARTE	-	19,05	2.159,29	378,15	2.066,25	378,15	2.066,25						362,83
06.31.04.85	- HISTORIA MEDIEVAL	-	227,63	55,53	138,55	1.141,75	1.141,75							397,80
06.31.06.95	- PREHISTORIA	-		580,14	660,66	815,75								
06.32	ANTROPOLOGÍA, GEOGRAFÍA E HISTORIA	-	211,37	2.399,23	4.304,39	408,23	37,52	801,32	4.450,25	46,00				3.862,38
06.32.00.00	- ANTRÓPOLOGIA, GEOGRAFIA E HISTORIA	-	1.519,68	509,57	72,35	4.450,25	46,00							3.702,38
06.32.00.10	- ANÁLISIS GEOGRÁFICO REGIONAL	-	115,55	637,97	47,44	13,76	233,37							
06.32.00.30	- ANTRÓPOLOGÍA SOCIAL	-	104,58	188,15	129,28	20,73	97,24							160,00
06.32.04.30	- GEOGRAFÍA FÍSICA	-	75,01				54,47							
06.32.04.35	- GEOGRAFÍA HUMANA	-					23,28							
06.32.04.45	- HISTORIA ANTIGUA	-	381,47	2.108,93	98,00	3,03	166,69							
06.32.04.50	- HISTORIA CONTEMPORÁNEA	-	183,22	758,49	102,38	102,38								
06.32.04.90	- HISTORIA MODERNA	-	22,72	101,28	133,51	51,54								
06.33	INGENIERÍA ELECTRÓNICA Y AUTOMÁTICA	-	4.308,03	1.173,00	1.506,08	10.245,66	9.707,07	14.257,53	2.031,86	15,13				2.924,03
06.33.00.00	- INGENIERIA ELECTRÓNICA Y AUTOMÁTICA	-	3.840,28	1.143,00	97,07	1.026,85	909,83	15,13						2.714,03
06.33.05.20	- INGENIERIA DE SISTEMAS Y AUTOMÁTICA	-	149,04	69,01	455,33	5.433,84	290,70							210,00
06.33.07.85	- TECNOLOGÍA ELECTRÓNICA	-	299,27	30,00	1.386,37	83,26	5.798,87	831,33						
06.33.10.00	- SECCIÓN DEPARTAMENTAL DE INGENIERÍA ELECTRÓNICA Y AUTOMÁTICA	-	19,44	100,70	1.997,97									
06.34	INGENIERÍA DE TELECOMUNICACIONES	-	528,43	929,36	819,58	294,68	4.744,92	794,41	150,00					252,00
06.34.00.00	- INGENIERIA DE TELECOMUNICACIONES	-	65,82	136,21	442,42	143,65								150,00
06.34.05.60	- INGENIERIA TELEMÁTICA	-	431,77	487,79	131,85	1.128,39	343,97							
06.34.08.00	- TEORÍA DE LA SEÑAL Y COMUNICACION	-	528,43	431,77	331,79	26,62	3.174,11	306,79						
06.35	ENFERMERÍA	-	1.666,38	3.215,55	1.501,30	5.327,77	19.741,86	1.382,46	428,00	79,80				2.327,19
06.35.00.00	- ENFERMERIA	-	1.569,40	2.245,14	2.585,30	18.682,26	360,37	428,00						1.772,4
06.35.02.55	- ENFERMERIA	-	96,98	970,41	1.501,30	2.742,47	1.059,60	1.022,09						2.144,95
06.36	ORGANIZACIÓN DE EMPRESAS, MARKETING Y SOCIOLOGÍA	-	1.051,89	7.085,36	2.306,97	2.983,87	249,61	1.784,91	721,00	20,80				15.950,54
06.36.00.00	- ORGANIZACION DE EMPRESAS, MARKETING Y SOCIOLOGIA	-	819,36	4.179,81	268,41	230,78	56,87	440,00						4.163,40
06.36.00.95	- COMERCIALIZACIÓN E INVESTIGACIÓN DE MERCADOS	-	19,38	1.364,21	187,17	748,70	443,97	76,25						3.714,87
06.36.06.50	- ORGANIZACIÓN DE EMPRESAS	-	155,02	1.287,71	1.957,67	1.254,70	12,83	969,84	204,75	20,80				6.220,24
06.36.07.75	- SOCIOLOGÍA	-	58,13	253,63	162,13	312,06	314,23							3.043,33
06.37	ECONOMÍA FINANCIERA Y CONTABILIDAD	-	1.506,63	3.306,11	445,84	926,49	67,05	599,84	438,52					5.246,84
06.37.00.00	- ECONOMIA FINANCIERA Y CONTABILIDAD	-	38,76	2.034,81	533,47	67,05	67,05	67,05	438,52					3.216,21
06.37.02.30	- ECONOMÍA FINANCIERA Y CONTABILIDAD	-	1.467,87	1.271,30	445,84	393,02	532,57							2.030,63
06.38	DERECHO PÚBLICO Y DERECHO PRIVADO ESPECIAL	-	149,46	1.521,84	7.267,60	1.733,00	59,50	792,18	59,70					5.950,23
06.38.00.00	- DERECHO PÚBLICO Y DERECHO PRIVADO ESPECIAL	-	240,06	433,76	54,95	59,70								0,00
06.38.00.70	- CIENCIA POLÍTICA Y DE LA ADMINISTRACIÓN	-	321,31	71,24	42,56	121,67								180,50
06.38.01.40	- DERECHO DEL TRABAJO Y SEGURIDAD SOCIAL	-	33,00	512,06	4.425,50	490,77	313,79							4.187,65
06.38.01.55	- DERECHO INTERNACIONAL PRIVADO	-		1.295,84	79,36									
06.38.01.65	- DERECHO MERCANTIL	-	116,46	281,15	1.454,62	728,06	4,55	161,18						682,08
06.38.04.70	- HISTORIA DEL DERECHO Y DE LAS INSTITUCIONES	-	167,26	20,40	37,85	56,48								900,00
06.39	DERECHO PÚBLICO	-	46,97	3.204,69	2.605,65	895,24	314,81	511,55						1.695,35

ANEXO 12. ESTADO DE APLICACIÓN DE LOS CRÉDITOS PRESUPUESTARIOS SEGÚN ESTRUCTURA ORGÁNICA Y ECONÓMICA DETALLADA POR CAPÍTULOS. ESPECIAL DETALLE CAPITULO II. EJERCICIO ECONÓMICO 2022

CD.	DESCRIPCIÓN	200-219	220-219	220.01	220.02	220.03	221.00	222	223	224-225	226.01	226.06
		(2)	(3)	(4)	(5)	(6)	(7)	(8)	(9)	(10)	(11)	(12)
		Capítulo 1	200-219	220.01	220.02	220.03	221.00	222	223	224-225	226.01	226.06
		(1)	(2)	(4)	(5)	(6)	(7)	(8)	(9)	(10)	(11)	(12)
												- En euros -
06.39.00.00	- DERECHO PÚBLICO	-	46,97	2.370,53	196,53		314,81	70,36				397,79
06.39.01.25	- DERECHO ADMINISTRATIVO	-		630,51	132,80		129,47	197,27				940,50
06.39.01.35	- DERECHO CONSTITUCIONAL	-		203,65	2.472,85		569,24	243,92				357,06
06.40 - DERECHO PÚBLICO Y COMÚN EUROPEO		-	77,50	1.828,63	455,98		131,20	542,02				2.568,91
06.40.00.00	- DERECHO PÚBLICO Y COMÚN EUROPEO	-		142,72	44,11		131,20	103,91				1.607,82
06.40.01.45	- DERECHO ECLESIASTICO DEL ESTADO	-		60,71	404,39		68,44	47,49				452,83
06.40.01.60	- DERECHO INTERNACIONAL P.UBLICO Y RELACIONES INTERNACIONALES	-		848,79	244,20		136,43	217,23				5,00
06.40.01.75	- DERECHO PROCESAL	-	77,50	546,72	206,46		38,82	123,94				31,35
06.40.01.80	- DERECHO ROMANO	-		229,69	487,24		151,79	49,45				476,91
06 - DEPARTAMENTOS UNIVERSITARIOS (Gasto en orgánicas descentralizadas)		-	1.955,64	4.166,91	8.576,06		10.485,63	382,01	120.280,05	546,77	0,00	663.867,73
06 - DEPARTAMENTOS UNIVERSITARIOS		-										
06.02.00.00	- PROYECTO INNOVACIÓN DOCENTE: BIOLOGÍA ANIMAL, BIOLOGÍA VEGETAL Y ECOLOGÍA	-										
06.02.02.20	- ACCIÓN 8 - PATCEE - 20 Plant_Acc8_007 Sustainolive-App: Aplicación participativa para un olivar sostenible -	-										
06.02.02.20.AH - Acción 8 POAT 2022 - Plant_T_2022_Acc8_001. Sustainolive-APP: Pilotaje de la aplicación participativa para l-		-										
06.03.00.00	- PROYECTO INNOVACIÓN DOCENTE: BIOLOGÍA EXPERIMENTAL	-										
06.03.00.50	- ACCIÓN 8 - POATCEE 21 Plant_T_2021_Acc8_003 Esponjas moleculares del microRNA miR-106b para promov-	-										
06.03.00.60	- LICENCIA PATENTE: "CEPA DE TRICHO DERMA ÚTIL PARA TRATAMIENTO Y/O PREVENCIÓN DE INFECCIONES -	-										
06.05.00.00	- PROYECTO INNOVACIÓN DOCENTE: DERECHO CIVIL, DERECHO FINANCIERO Y TRIBUTARIO	-										
06.07.00.00	- PROYECTO INNOVACIÓN DOCENTE: DERECHO PENAL, FILOSOFÍA DEL DERECHO, FILOSOFÍA MORAL Y FILOS-	-										
06.07.01.70	- LICENCIA DE KNOW HOW "CONOCIMIENTO DEL CAMPO DEL DERECHO PENAL PARA EL ASESORAMIENTO Y -	-										
06.08.00.00	- PROYECTO INNOVACIÓN DOCENTE: DIDÁCTICA DE LAS CIENCIAS	-										
06.08.02.05	- AA - 3CALIFE. Erasmus + KA3	-										
06.09.00.00	- PROYECTO INNOVACIÓN DOCENTE: DIDÁCTICA DE LA EXPRESIÓN MUSICAL, PLÁSTICA Y CORPORAL	-		0,00								
06.09.01.87	- ACCIÓN 1 - PATCEE - 20 Plant_Acc1_005 Formación del profesorado en coeducación y deporte	-		1.893,94								
06.09.01.87.AC - SUBV. ESP. ERASMUS + SPORT ACTIVITIES FOR PEOPLE WITH DOWNLWS SYNDROME (SPADS)		-										
06.09.01.87.AG - ACCIÓN 7 - POATCEE 2021 Plant_T_2021_Acc7_006 AREA-D2 (Alto Rendimiento Educativo Aplicado a Docent-		-										
06.09.01.89	- AB - OTRA ESCUELA ES POSIBLE	-										
06.09.01.93	- AA - ACCIÓN 1 - PATCEE - 20 Plant_Acc1_012 Desarrollo personal y actividades lúdico-artísticas:elaboración de n-	-										
06.09.01.93.AB - ACCIÓN 8 - PATCEE - 20-21- Plant_T_2020_Acc8_008 Presentación comercial TAG MUSEUM_ID 265		-										
06.09.01.93.AC - ACCIÓN 1 - POATCEE 21 Plant_Acc1_010 Museo y Gamificación: consolidación de la Marca Nacional Tag M-		-										
06.09.01.93.AD - TAG MUSEUM		-										
06.09.01.93.AI - Acción 8 POAT 2022 - Plant_T_2022_Acc8_002. Juego del museo para toda la familia: Prototipo y comercializa-		-										
06.10.00.00	- PROYECTO INNOVACIÓN DOCENTE: ECONOMÍA	-										
06.10.02.25	- 34 - REVISTA DE ESTUDIOS EMPRESARIALES	-										
06.10.02.25.34 - OBSERVATORIO DE ESTUDIOS DE SEGURIDAD Y COMERCIO EN LA RED		-										
06.10.02.25.52 - LICENCIA DE KNOW HOW "CONOCIMIENTO Y TECNOLOGÍAS EN EL CAMPO DE LA CONSULTORÍA A ORGANI-		-										
06.10.02.25.59 - SUBV.ESP. CECE "AULAS DE INTERNACIONALIZACIÓN" CATEDRAS ANDALUZAS DE INTERNAC. CONV. 2018		-										
06.10.02.25.84 - ACCIÓN 5 - JORNADAS DE TRANSFERENCIA DE CONOCIMIENTO EN OLEOTURISMO _PDOCUTOR		-										
06.12.00.00	- PROYECTO INNOVACIÓN DOCENTE: ESTADÍSTICA E INVESTIGACIÓN OPERATIVA	-										
06.12.02.65	- 36 - SUBV. ESP. ANALISIS DE INSERCIÓN Y DEMANDA LABORAL	-										
06.13.00.00	- PROYECTO INNOVACIÓN DOCENTE: INGENIERÍA GRÁFICA, DISEÑO Y PROYECTOS	-										
06.13.03.05	- AD - Acción 3 POAT 2022 - Plant_T_2022_Acc3_002.Asistencia a la Feria Metal Madrid 2022	-										
06.13.03.05.AG - Metal Madrid 2022		-										
06.13.07.20	- 12 - ACCIÓN 5_ID 310 2 Barrera acústica con seguidor solar horizontal para módulos fotovoltaicos bifaciales	-										
06.13.07.20.AF - Acción 5 POAT 2022 - Plant_T_2022_Acc5_009. Jornadas divulgativas sobre la contribución de la Mecánica y l-		-										
06.14.00.00	- PROYECTO INNOVACIÓN DOCENTE: FILOGÍA ESPAÑOLA	-										
06.15.00.00	- PROYECTO INNOVACIÓN DOCENTE: FILOGÍA INGLESA	-										
06.15.03.45	- AE - KA2 Supporting Academics to Become INTERNATIONAL EDUCATORS through Professional Learning Commu-	-										
06.15.03.45.AH - Subvención para Congreso Internacional de Enseñanza Bilingüe - JAÉN 2022.		-										
06.15.03.45.B3 - SUBV. CONVENIO SEPIE ATENCIÓN A LA DIVERSIDAD EN LA ENSEÑANZA BILINGÜE (ADIBE). CONVENIO 20-		-										
06.16.00.00	- PROYECTO INNOVACIÓN DOCENTE: FÍSICA	-										
06.17.02.80	- AF - ACCIÓN 3 - POATCEE 21 Plant_T_2021_Acc3_002 Valorización y promoción de las capacidades de transferencia de c-	-										
06.18.00.00	- PROYECTO INNOVACIÓN DOCENTE: INFORMÁTICA	-										
06.18.00.35	- AH - Acción 1_POAT 2022 - Plant_T_2022_Acc1_003. Smart Box para el reconocimiento de actividades	-										
06.18.00.75	- AA - ACCIÓN 1_POATCEE 21 Plant_T_2021_Acc1_009 Formación en trans de modelos de IA para el reconocimiento de -	-										
06.18.05.70	- 82 - FAMILIMED. CONTRATO DE LICENCIA DE PROGRAMA DE ORDENADOR	-										
06.18.05.70.AA - ACCIÓN 1 - PATCEE - 20-21- Plant_T_2020_Acc1_010 The Collider!		-										
06.18.05.70.AC - ACCIÓN 1 - PATCEE 20 Plant_T_Acc1_011 Un bot conversacional para asistir al cliente en compras en el come-		-										
06.18.05.70.G5 - LICENCIA DE KNOW HOW "CONOCIMIENTO Y METODOLOGÍAS EN EL CAMPO DE LAS TECNOLOGÍAS DEL LE-		-										
06.18.05.70.HB - LICENCIA PATENTE: "CONOCIM. Y METODOLOGÍAS PARA EL DLSLO. DE SOLUCIONES BASADAS EN MINERIA-		-										

ANEXO I.2. ESTADO DE APLICACIÓN DE LOS CRÉDITOS PRESUPUESTARIOS SEGÚN ESTRUCTURA ORGÁNICA Y ECONÓMICA DETALLADA POR CAPÍTULOS. ESPECIAL DETALLE CAPITULO II. EJERCICIO ECONÓMICO 2022

CD.	DESCRIPCIÓN	Capítulo 1 (1)	200-219 (2)	220.00 y 220.99 (3)	220.01 (4)	220.02 (5)	220.03 (6)	221.00 (7)	222 (8)	223 (9)	224-225 (10)	226.01 (11)	226.02-226.04 (12)	226.06 (13)
06.19.00.00.ID -	PROYECTO INNOVACIÓN DOCENTE: INGENIERÍA CARTOGRAFÍA, GEODÉSICA Y FOTOGRAMETRÍA													
06.19.05.05.M9 -	LICENCIA DE PATENTE "DISPOSITIVO AUTONIVELADO PARA EL LEVANTAMIENTO GNSS DE ELEMENTOS LIN-													
06.20.00.00.ID -	PROYECTO INNOVACIÓN DOCENTE: INGENIERÍA ELÉCTRICA													
06.20.05.35.AB -	ACCION 8_ PATCEE 20 Plant_Acc8_009 Acoplamiento de fuentes renovables de CC y sistemas de almazena-													
06.20.05.35.AD -	ACCION 5_ PATCEE 21_ Plant_2021_Acc5_001 Workshop de impacto: Gasificación aplicada a la industria ol-													
06.20.05.35.AE -	ACCION 1_ POATCEE 21 Plant_Acc1_001 Transferencia de conocimiento y plan de amortización del proyeci-													
06.20.05.35.AF -	ACCION 1_ POATCEE 21 Plant_Acc1_008 Desarrollo de protocolo de medición de corriente eléctrica armoni-													
06.20.05.35.AI -	Acción 1_ POAT 2022_ Plant_ 2022_ Acc1_ 005. Estudio técnico e implantación de plantas de gasificación de													
06.21.00.00.ID -	PROYECTO INNOVACIÓN DOCENTE: INGENIERÍA MECÁNICA Y MINERA													
06.21.05.45.40 -	LICENCIA DE PATENTE "SISTEMAS DE APLICACIÓN DE PRODUCTOS FITOSANITARIOS ADAPTABLE"													
06.21.05.45.54 -	ACCION 1_2018-2019 AYUDAS PARA LA INICIACION A LA TRANSFERENCIA DEL CONOCIMIENTO Y A LA INNIC-													
06.21.05.90.18 -	LICENCIA DE PATENTE "DISPOSITIVO PARA LA MEDICION DE LA VISCOSIDAD Y DENSIDAD DEL AIRE AMBIEN-													
06.21.06.05.24 -	ACCION 1_2018. AYUDAS PARA LA INICIACION A LA TRANSF. DEL CONOCIM. Y A LA INNOVAC. INSTRUMEN-													
06.22.00.00.ID -	PROYECTO INNOVACIÓN DOCENTE: INGENIERÍA QUÍMICA, AMBIENTAL Y DE LOS MATERIALES													
06.22.00.65.57 -	ACCION 1_2018. AYUDAS PARA LA INICIACION A LA TRANSF. DEL CONOCIM. Y A LA INNOVAC. INSTRUMEN-													
06.22.00.65.AI -	ACCION 1_ POATCEE 21_ Plant_ Acc1_ 005 Desarrollo de materiales avanzados para su aplicación como comp-													
06.22.00.65.AK -	ACCION 1_ POATCEE 21_ Plant_ Acc1_ 011 Desarrollo de materiales poliméricos a partir de residuos agrícolas:-													
06.22.00.65.AR -	Desarrollo de nuevos métodos de ensayo de material cerámico													
06.22.05.55.51 -	SUBV. ESPECIFICA CONVENIO COI UJA. GASTOS DE LOS BECARIOS													
06.22.05.55.AA -	ACCION 1_ PATCEE 20 Plant_ Acc1_ 003 Aprovechamiento integral del residuo poso de café													
06.22.05.55.F3 -	ACCION 8_ 2018. ID 2022- PATENTE: FOTOBIOREACTOR AUTONOMO-PROTOTIPOS 2015.													
06.33.00.00.ID -	PROYECTO INNOVACIÓN DOCENTE: LENGUAS Y CULTURAS MEDITERRÁNEAS													
06.34.00.00.ID -	PROYECTO INNOVACIÓN DOCENTE: MATEMÁTICAS													
06.24.00.00.ID -	PROYECTO INNOVACIÓN DOCENTE: MATEMÁTICAS													
06.24.05.95.14 -	SUBV. REVISTA IAEN JOURNAL ON APPROXIMATION													
06.25.00.00.ID -	PROYECTO INNOVACIÓN DOCENTE: PEDAGOGÍA													
06.25.02.15.AF -	Acción 5 POAT 2022_ Plant_ 2022_ Acc5_ 006. XI Congreso Internacional de las RIAICES													
06.25.06.25.A4 -	ACCION 4_ PATCEE_ 20 Plant_ Acc1_ 007 Detección de adicciones al uso de las tecnologías y prevención del -													
06.26.00.00.ID -	PROYECTO INNOVACIÓN DOCENTE: PSICOLOGÍA													
06.26.06.80.AB -	SUBV. ESP. ERASMUS +2: setting the ground for a multi-level approach on developing soft skills in Higher Ei-													
06.26.06.80.AG -	Acción 1_ POAT 2022_ Plant_ 2022_ Acc1_ 004. Transferencia del conocimiento en la promoción de la salud													
06.26.06.80.AK -	Acción 8 POAT 2022_ Plant_ 2022_ Acc8_ 003. Software as a service, wearable device, system, and method i-													
06.26.07.40.45 -	SUBV. ESPECIFICA M. PILAR BERRIOS MARTOS													
06.26.08.13.A4 -	ACCION 9_ 2_ PATCEE_ 20 Plant_ Acc9_ 001 El enfoque participativo y la herramienta Photovoice													
06.27.00.00.ID -	PROYECTO INNOVACIÓN DOCENTE: QUÍMICA FÍSICA Y ANALÍTICA													
06.27.07.55.26 -	ACCION 1_2018. AYUDAS PARA LA INICIACION A LA TRANSF. DEL CONOCIM. Y A LA INNOVAC. INSTRUMEN-													
06.28.00.00.ID -	PROYECTO INNOVACIÓN DOCENTE: QUÍMICA INORGÁNICA Y ORGÁNICA													
06.28.07.60.39 -	CONVENIO DE COLABORACION UJA - UNIVERSIDADES DE COLOMBIA - AUIP PARA LA FORMACION DE DOCT-													
06.28.07.65.A4 -	ACCION 4_ PATCEE 20 Plant_ Acc1_ 001 Desarrollo de un sistema de confusión sexual													
06.30.00.00.ID -	PROYECTO INNOVACIÓN DOCENTE: CIENCIAS DE LA SALUD													
06.30.04.13.A4 -	ACCION 8_ PATCEE 21_ Plant_ 2021_Acc8_ 001 Herramienta integrada de medición y reeducación de los dif-													
06.30.06.13.AD -	ACCION 1_ POATCEE 21 Plant_Acc1_002 Validación de un instrumento de medición y reeducación de la Ve-													
06.30.06.30.69 -	SUBV. DE LA SOCIEDAD ESPAÑOLA DE MICROBIOLOGIA PARA ORGANIZAR EL "XX CURSO DE INICIACION AI-													
06.30.06.30.82 -	SUBV. ESP. CURSO "APLICACION DE METODOS BIOLÓGICOS EN EL CONTROL DE MICROORGANISMOS EN LA-													
06.30.06.30.AE -	SUBV. ESP. CURSO "APLICACION DE METODOS BIOLÓGICOS EN EL CONTROL DE MICROORGANISMOS EN LA-													
06.30.06.30.AF -	SUBV. ESP. CONVOCATORIA DOCENTES EN MASTER AGROALIMENTARIO 2020/21													
06.30.06.30.AJ -	SUBV. ESP. CURSO Antagonismo microbiano y control microbiológico en la cadena alimentaria													
06.30.06.30.AK -	Acción 3 POAT 2022_ Plant_ 2022_ Acc3_ 001 Valoración de la patente "Composición desinfectante" Ref F-													
06.31.00.00.ID -	PROYECTO INNOVACIÓN DOCENTE: PATRIMONIO HISTÓRICO													
06.31.04.85.AR -	Donación para la financiación de proyectos del Área de Historia Medieval													
06.32.00.00.ID -	PROYECTO INNOVACIÓN DOCENTE: ANTROPOLOGÍA, GEOGRAFÍA E HISTORIA													
06.32.04.50.AB -	CONVENIO DE COLABORACION ACTUACIONES EN FOSAS CON VICTIMAS DE LA GUERRA CIVIL Y LA POSGUF-													
06.32.04.90.A4 -	ACCION 9_1_ PATCEE_ 20 Plant_ Acc9_ 002 Expositor LABEL UJA Cites&Museums													
06.33.00.00.ID -	PROYECTO INNOVACIÓN DOCENTE: INGENIERÍA ELECTRÓNICA Y AUTOMÁTICA													
06.33.05.20.62 -	LICENCIA DE PATENTE "SISTEMA DE ILUMINACION ACTIVO BINARIO"													
06.33.05.20.67 -	LICENCIA PATENTE: "SISTEMA DE INSPECCION DE DEFECTOS EN LENTES DE PROYECTORES DE VEHICULOS"													
06.33.05.20.AC -	ACCION 4_ PATCEE_ 20 Plant_ Acc1_ 004 Lengua Electrónica Inteligente para analizar tributos de calidad en -													
06.33.05.20.AX -	PROJECT NEXTEENG CONTRACT NO2022.1 R001 KA22010 HED 000688365													
06.33.07.85.AB -	ACCION 1_ PATCEE_ 20 Plant_ Acc1_ 009 Desarrollo de una aplicación para la detección de fallos SF de Auto-													
06.33.07.85.AF -	ACCION 1_ POATCEE 21 Plant_Acc1_006 Prototipo y transferencia del conocimiento en ultra-alta concen-													
06.33.07.85.AM -	ACCION 1_ POAT 2022_ Plant_ 2022_ Acc1_ 002. Desarrollo del prototipo de convertidor de potencia para la													
06.33.07.85.B7 -	ACCION 1_ AYUDAS INICIACION TRANSF. DEL CONOCIMIENTO Y A LA INNOV. INSTRUMENTALIZADAS A TRA-													
06.34.00.00.ID -	PROYECTO INNOVACIÓN DOCENTE: INGENIERÍA DE TELECOMUNICACIÓN													

ANEXO 12. ESTADO DE APLICACIÓN DE LOS CRÉDITOS PRESUPUESTARIOS SEGÚN ESTRUCTURA ORGÁNICA Y ECONÓMICA
DETALLADA POR CAPÍTULOS. ESPECIAL DETALLE CAPITULO II. EJERCICIO ECONÓMICO 2022

COD.	DESCRIPCIÓN	- En euros -												
		Capítulo 1 (1)	200-219 (2)	220-00 y 220-99 (3)	220-01 (4)	220-02 (5)	220-03 (6)	221-00 (7)	222 (8)	223 (9)	224-225 (10)	226-01 (11)	226-02-226-04 (12)	226-06 (13)
06-35-00-00-ID-	PROYECTO INNOVACIÓN DOCENTE: ENFERMERÍA													
06-36-00-00-ID-	PROYECTO INNOVACIÓN DOCENTE: ORGANIZACIÓN DE EMPRESAS, MARKETING Y SOCIOLOGÍA													
06-36-06-50-93-	LICENCIA DE KNOW-HOW "CONOCIMIENTO EN MATERIA DE SOLUCIONES ENERGÉTICAS BASADAS EN LA TE-													
06-36-06-50-96-	SUBV. ESP. REC. PROGRAMAS "CATEDRAS ANDALUCÍA EMPRENDE"													
06-36-06-50-99-	ACCION I. PAICEE. 20 Plant. Accl. 006 Elaboración de Mandos para evaluación efecto de las TI					404,95								
06-37-00-00-ID-	PROYECTO INNOVACIÓN DOCENTE: ECONOMÍA FINANCIERA Y CONTABILIDAD													
06-38-00-00-ID-	PROYECTO INNOVACIÓN DOCENTE: DERECHO PÚBLICO Y DERECHO PRIVADO ESPECIAL													
06-38-01-65-64-	LICENCIA PATENTE: "CONOCIM. DEL CAMPO DEL DCHO MERCANTIL APLICADO AL DSLO. DE SOLUCIONES I-													
06-38-01-65-79-	LICENCIA DE KNOW-HOW "CONOCIMIENTO EN MATERIA DE DERECHO MERCANTIL, INDUSTRIAL, INTELECTI-													
06-38-01-65-AB-	Acción 7. Programa de apoyo a las Empresas Basadas en el Conocimiento													
06-38-04-70-AI-	Encuentros Ex en la educación. Seminario divulgación nueva ley Arq. en España y Jornadas													
06-40-00-00-ID-	PROYECTO INNOVACIÓN DOCENTE: DERECHO PÚBLICO Y COMÚN EUROPEO													
06-AD-	DESPLAZAMIENTO ADSCRIPCIÓN DOENCIA													
06-PD-	PRÁCTICAS DOCENTES FUERA DEL AULA FINANCIADAS POR SERVICIO GENERALES													
06-XX-XX-XX-XX-	DEPARTAMENTOS UNIVERSITARIOS		1.955,64	3.434,16	3.781,77	2.959,17	165,00	382,01	27.471,61	546,77	0,00	1.712,89	647.467,62	
07 - CATEDRAS UNIVERSITARIAS			318,49	229,54	620,33	165,00		121,94		0,00		187,55	48.458,52	
07-00-65-02-	C.U. MIGUEL PÉREZ LUQUE EN TECNOLOGÍAS INDUSTRIALES APLICADAS A LA INGENIERÍA CIVIL													
07-00-65-03-	C.U. EPC GROUPE PARA LA FORMACIÓN Y EL DESARROLLO DE TECNOLOGÍAS MINERAS SOSTENIBLES												2.500,00	
07-00-95-01-	C.U. CAJA RURAL DE JAEN JOSE LUIS GARCIA-LOMAS HERNANDEZ DE ECONOMIA, COMERCIALIZACION Y COO-		318,49		620,33	165,00						72,60	19.797,68	
07-01-60-01-	C.U. ASTROANDALUS EN ESTUDIOS AEROSPAZIALES Y ASTRONOMICOS													
07-02-06-01-	C.U. ANDRES DE VANDELVIRA													
07-02-25-01-	C.U. DE PLANIFICACIÓN ESTRATÉGICA TERRITORIAL, DESARROLLO LOCAL Y GOBERNANZA												3.547,64	
07-02-25-03-	C.U. DE TURISMO DE INTERIOR DE LA UNIVERSIDAD DE JAEN													
07-02-25-03-AA-	SUBVENCIÓN DE JUNTA ANDALUCÍA A LA C.U. DE TURISMO DE INTERIOR DE LA UJA													
07-02-25-04-	C.U. VIALTERRA-SOLPRIGA DE SISTEMAS DE INFORMACIÓN ECONÓMICA												7.230,10	
07-02-55-01-	C.U. DE ESTUDIOS AVANZADOS EN HERIDAS													
07-03-08-01-	CÁTEDRA-ARQUEÓLOGO MANUEL DE GÓNGORA. EMPRESA FAMILIAR CALDERÓN									0,00			607,71	
07-04-45-01-	C.U. "CATEDRA DBJ CALDERON DE EGIPTOLOGIA"			229,54	0,00			76,94				114,95	4.239,93	
07-06-50-01-	C.U. DE EMPRESA FAMILIAR							45,00					10.535,46	
07-07-85-02-	C.U. ELAND DE ENERGÍAS RENOVABLES													
83-320-937-06	Total Universidad de Jaén	83-320-937-06	3.122.816,58	319.526,42	812.289,61	2.908.586,92	1.206,43	240.635,94	252.839,25	212.579,49	12.299,94	367.293,09	1.705.022,92	

ANEXO I.2. ESTADO DE APLICACIÓN DE LOS CRÉDITOS PRESUPUESTARIOS SEGÚN ESTRUCTURA ORGÁNICA Y ECONÓMICA DETALLADA POR CAPÍTULOS. ESPECIAL DETALLE CAPITULO II. EJERCICIO ECONÓMICO 2022

COD.	DESCRIPCIÓN	226.06-226.99 (14)	227 (19)	230-233 (16)	Total Cap 2 (17) = (2 a 16)	Capítulo 3 (18)	Capítulo 4 (19)	Capítulo 5 (20)	Capítulo 6 (21)	Capítulo 8 (22)	Capítulo 9 (23)	- En euros -	
												TOTAL (24) = (1 + 7 a 23)	TOTAL
01 - ORGANOS DE GOBIERNO COLEGIADOS		8.657,28	26.527,45	10.280,31	76.480,80		4.741.751,46	10.549.028,37				17.379.063,01	234.457,82
01.01 - CONSEJO DE DIRECCIÓN		1.643,24	2.498,85	7.568,48	32.491,01							32.491,01	316,16
01.02 - CONSEJO DE GOBIERNO				19,76	316,16							316,16	316,16
01.03 - CLAUSTRO UNIVERSITARIO			5.342,32	19,38	5.361,70							5.361,70	5.361,70
01.04 - CONSEJO SOCIAL		7.014,04	18.686,28	2.672,69	38.311,93							38.311,93	196.288,95
01.04.03 - CONCIERTO ORQUESTA VIENA				0,00	0,00							0,00	0,00
02 - ORGANOS DE GOBIERNO UNIPERSONALES		100.925,55	735.883,67	335.421,62	2.060.470,40		0,00	0,00	0,00			17.379.063,01	50.734,57
02.01 - VICERRECTORADO DE PROFESORADO Y ORDENACIÓN ACADÉMICA			5.417,75	3.756,69	25.825,65							25.825,65	0,00
02.01.01 - VICERRECTORADO DE LOS CONTRATOS RAMÓN Y CAJAL Y SIMILARES				0,00	0,00							0,00	0,00
02.01.02 - Incentivos económicos Plan de Dedicación Académica			611,67	230,06	3.387,76				3.065,55			6.453,31	6.453,31
02.01.02.03 - Incentivos económicos PDA Departamento 06.02			489,98	489,98	3.664,95				4.078,42			7.743,37	7.743,37
02.01.02.05 - Incentivos económicos PDA Departamento 06.03			231,61	231,61	2.432,05				2.654,32			5.086,37	5.086,37
02.01.02.07 - Incentivos económicos PDA Departamento 06.07			676,00	520,68	3.386,70				3.123,48			6.510,18	6.510,18
02.01.02.08 - Incentivos económicos PDA Departamento 06.08			484,00	214,85	1.866,39				4.548,74			6.415,13	6.415,13
02.01.02.09 - Incentivos económicos PDA Departamento 06.09		0,00	952,24	3.615,67	7.942,76				3.348,03			11.290,79	11.290,79
02.01.02.10 - Incentivos económicos PDA Departamento 06.10			1.698,10	2.590,99	5.527,52				1.729,16			7.256,68	7.256,68
02.01.02.12 - Incentivos económicos PDA Departamento 06.12		60,00	1.080,00		3.009,37				5.279,54			8.288,91	8.288,91
02.01.02.13 - Incentivos económicos PDA Departamento 06.13		12,00		1.173,22	3.193,99				5.601,94			8.795,93	8.795,93
02.01.02.14 - Incentivos económicos PDA Departamento 06.14				1.216,97	2.040,63				2.025,90			4.066,53	4.066,53
02.01.02.15 - Incentivos económicos PDA Departamento 06.15		58,45	354,61	768,04	3.426,27				6.963,19			10.389,46	10.389,46
02.01.02.16 - Incentivos económicos PDA Departamento 06.16				467,14	660,11				1.225,64			1.885,75	1.885,75
02.01.02.17 - Incentivos económicos PDA Departamento 06.17				529,57	1.483,28				3.997,55			5.480,83	5.480,83
02.01.02.18 - Incentivos económicos PDA Departamento 06.18		180,29		1.287,84	7.360,86				8.687,88			16.048,74	16.048,74
02.01.02.19 - Incentivos económicos PDA Departamento 06.19				500,00	1.666,58				3.411,21			5.077,79	5.077,79
02.01.02.20 - Incentivos económicos PDA Departamento 06.20				1.687,00	5.343,42				2.007,00			7.350,42	7.350,42
02.01.02.21 - Incentivos económicos PDA Departamento 06.21		75,00	310,53	198,40	3.627,33				7.262,83			10.890,16	10.890,16
02.01.02.22 - Incentivos económicos PDA Departamento 06.22		206,35	600,77	2.814,25	7.872,50				7.664,65			15.537,15	15.537,15
02.01.02.23 - Incentivos económicos PDA Departamento 06.23				915,32	1.481,71				425,61			1.907,32	1.907,32
02.01.02.24 - Incentivos económicos PDA Departamento 06.24		44,77		2.687,10	2.687,10				2.820,02			5.507,12	5.507,12
02.01.02.25 - Incentivos económicos PDA Departamento 06.25		78,96	0,00	2.520,67	2.520,67				4.029,54			6.550,21	6.550,21
02.01.02.26 - Incentivos económicos PDA Departamento 06.26		0,00	2.043,38	6.610,09	16.088,92				20.135,83			36.224,75	36.224,75
02.01.02.27 - Incentivos económicos PDA Departamento 06.27		83,90	246,00	3.316,64	6.057,11				2.792,94			8.850,05	8.850,05
02.01.02.28 - Incentivos económicos PDA Departamento 06.28				210,78	388,09				388,09			598,87	598,87
02.01.02.30 - Incentivos económicos PDA Departamento 06.30		331,43	4.178,99	1.315,78	7.219,40				13.019,56			20.238,96	20.238,96
02.01.02.31 - Incentivos económicos PDA Departamento 06.31		150,03	99,47	490,11	2.331,04				1.497,32			3.828,36	3.828,36
02.01.02.32 - Incentivos económicos PDA Departamento 06.32			907,04	999,06	3.122,63				2.595,39			5.718,02	5.718,02
02.01.02.33 - Incentivos económicos PDA Departamento 06.33				123,26	2.636,41				6.309,39			9.145,80	9.145,80
02.01.02.34 - Incentivos económicos PDA Departamento 06.34		215,86		3.960,61	3.960,61				6.654,53			10.615,14	10.615,14
02.01.02.35 - Incentivos económicos PDA Departamento 06.35			98,70	849,17	5.267,81				5.312,31			10.580,12	10.580,12
02.01.02.36 - Incentivos económicos PDA Departamento 06.36			838,80	2.619,95	9.715,12				6.352,64			16.067,76	16.067,76
02.01.02.37 - Incentivos económicos PDA Departamento 06.37			429,71	563,36	2.942,70				2.631,00			5.573,70	5.573,70
02.01.02.38 - Incentivos económicos PDA Departamento 06.38				761,85	3.697,81				6.794,45			10.492,26	10.492,26
02.01.02.39 - Incentivos económicos PDA Departamento 06.39		33,16		192,04	1.132,20				1.578,63			2.710,83	2.710,83
02.01.02.40 - Incentivos económicos PDA Departamento 06.40		53,99		1.249,84	1.904,05				2.036,97			3.941,02	3.941,02
02.02 - VICERRECTORADO DE COORDINACIÓN Y CALIDAD DE LAS ENSEÑANZAS													
02.02.01 - FONDO PARA BECAS PARA FORMACIÓN PERMANENTE		4.141,01	4.916,27	1.917,99	24.472,37				53.293,16			41.265,00	41.265,00
02.02.04 - 0.5 CRED. XIII CURSOS DE VERANO DE LA UJA EN TORRES 2018.													
02.02.05 - 14 HORAS. XIV CURSOS DE VERANO DE LA UJA EN TORRES 2019.													
02.02.AC - III Jornada en Valores. Universitario													
02.03 - VICERRECTORADO DE INVESTIGACIÓN													
02.03.38 - RES.5 2004C CICE AYUDAS INDIVIDUALES DE INVESTIGACION		3.800,00	257,80	3.954,67	17.548,22				28.864,76			782.886,55	782.886,55
02.03.42 - S.E. PROGRAMA BECAS DE FORMACION PERSONAL INVESTIGADOR. FPL									0,00			0,00	0,00
02.03.43 - S.E. PROGRAMA BECAS DE FORMACION PERSONAL INVESTIGADOR. FPL									332,40			332,40	332,40
02.03.56 - SUBV. CONTRATACION PERSONAL TECNICO DE APOYO PROYECTOS I D									220.161,99			220.161,99	220.161,99
02.03.71 - SUBV. GESTION PROGRAMAS DE AYUDAS ESTAT. PERSONAL INV. FORMACION									0,00			0,00	0,00
02.03.97.02 - CEI AGROALIMENTARIO SUBPROYECTO A 2010									5.035,30			5.035,30	5.035,30
02.03.97.05 - CEI AGROALIMENTARIO cea3 2010 SEGUNDA FASE									0,00			0,00	0,00
02.03.A3 - A. INVEST. CONV. 2 2009 INCENTIVOS A ACTIVIDADES DE CARACTER CIENTIFICO TECNOLOGICO									0,00			0,00	0,00
02.03.A4 - A. INVEST. PROGRAMA IJUAN DE LA CIERVA CONV. 2019									28.250,78			28.250,78	28.250,78
02.03.AB - A. INVESTIGACION PROGRAMA RAMÓN Y CAJAL 2019- BIENVENIDA GILBERT LOPEZ									55.523,15			55.523,15	55.523,15

ANEXO I.2. ESTADO DE APLICACIÓN DE LOS CRÉDITOS PRESUPUESTARIOS SEGÚN ESTRUCTURA ORGÁNICA Y ECONÓMICA
DETALLADA POR CAPÍTULOS. ESPECIAL DETALLE CAPÍTULO II. EJERCICIO ECONÓMICO 2022

COD.	DESCRIPCIÓN	226.06-226.99 (14)	227 (15)	230-233 (16)	Total Cap 2 (17) = (2 a 16)	Capítulo 3	Capítulo 4	Capítulo 5	Capítulo 6	Capítulo 8	Capítulo 9	TOTAL (24) = (1 + 17 a 23)
						(18)	(19)	(20)	(21)	(22)	(23)	
02.03.AC - A.	INVESTIGACION PROGRAMA RAMÓN Y CAJAL 2019- JOSÉ MIGUEL MANZANO PREGO				0,00				48.416,92			48.416,92
02.03.AD - A.	INVESTIGACION PROGRAMA BEATRIZ GALINDO 2020-ANGEL GALAN MARTIN				0,00				48.773,88			48.773,88
02.03.AE - A.	INVESTIGACION PROGRAMA BEATRIZ GALINDO 2020- JORGE PEREZ FERNANDEZ				0,00				85.313,50			85.313,50
02.03.AF - A.	INVESTIGACION PROGRAMA DOCTORES PAIDI -Convocatoria 2020.				0,00				390.013,18			390.013,18
02.03.AG - A.	AYUDAS MOVILIDAD ESTANCIAS BREVES EN OTROS CENTROS ESPAÑOLES Y EXTRANJEROS Y PARA TRASLADOS TE				0,00				708,23			708,23
02.03.AH - A.	INVEST. CONTRATACION TEMPORAL DE PERSONAL TECNICO Y DE GESTION DE I+D+i (5ºFASE)				0,00				578.491,06			578.491,06
02.03.AI - A.	CONVOCATORIA BECAS OPORTUNIDAD DE PERSONAL TECNICO Y DE GESTION DE I+D+i (5ºFASE)				0,00				47,66			47,66
02.03.AJ - A.	INVEST. PROGRAMA FPI CONV. 2020				0,00				46.329,31			46.329,31
02.03.AK - A.	ESTANCIAS FPI CONVOCATORIA 2020				0,00				18,38			18,38
02.03.AL - A.	MRR.C21.14 Recualificación del Sistema Universitario Español para 2021-2023				0,00				0,00			0,00
02.03.AL01 - A.	MRR.C21.14 RECUALIFICACION_AYUDAS MARGARITA SALAS-FORMACION DOCTORES				0,00				476.874,43			476.874,43
02.03.AL02 - A.	MRR.C21.14 RECUALIFICACION_AYUDAS PROFESORADO-MOVILIDAD				0,00				56.104,25			56.104,25
02.03.AL03 - A.	MRR.C21.14 RECUALIFICACION_AYUDAS MARIA ZAMBRANO-ATRACCION TALENTO INTERNACIONAL				0,00				401.646,76			401.646,76
02.03.AM - A.	INVEST. PROGRAMA FORMACION PROFESORADO UNIVERSITARIO- FPU CONV. 2020				0,00				175.719,95			175.719,95
02.03.AN - A.	INVEST. PROGRAMA RAMÓN Y CAJAL - CONV. 2020- Mª Mar Contreras Gámez				0,00				49.194,98			49.194,98
02.03.AO - A.	INVEST. PROGRAMA RAMÓN Y CAJAL - CONV. 2020- Leonarado Micheli				0,00				8.045,60			8.045,60
02.03.AP - A.	Personal Investigador Doctor. Ayudas concedidas a los agentes del Sistema Andaluz del Conocimiento. Convocat				0,00				245.542,02			245.542,02
02.03.AQ - A.	Contratación predoctoral de personal investigador en formación por los agentes del Sistema Andaluz del Conoci				0,00				71.577,51			71.577,51
02.03.AR - A.	CONVOCATORIA BECAS OPORTUNIDAD AL TALENTO - VIII EDICIÓN				0,00				4.197,06			4.197,06
02.03.AS - A.	MODALIDAD B (JOSE CASTILLEJO) DEL PROGRAMA DE MOVILIDAD DE PROFESORES E INVESTIGADORES EN CENTR				0,00				68.541,24			68.541,24
02.03.AT - A.	MODALIDAD A DEL PROGRAMA DE MOVILIDAD DE PROFESORES E INVESTIGADORES EN CENTROS EXTRANJEROS				0,00				52.207,25			52.207,25
02.03.AU - A.	INVEST. PROGRAMA FPI CONV. 2021				0,00				7.333,64			7.333,64
02.03.AV - A.	ESTANCIAS FPU CONVOCATORIA 2022				0,00				28.355,25			28.355,25
02.03.AW - A.	INCENTIVOS LINEA 2 (PROGRAMA INVESTIGO)				0,00				0,00			0,00
02.03.AX - A.	INVEST. PROGRAMA PTA CONV. 2021				0,00				2.299,50			2.299,50
02.03.AY - A.	MRR.C17.14 A. INVEST. PROGRAMA JUAN DE LA CIERVA- CONVOC. 2021				0,00				2.775,84			2.775,84
02.03.C3 - A.	INVEST. ACTIVIDADES DE CARACTER CIENTÍFICO Y TECNOLÓGICO CONVOCATORIA 3 2009				0,00				0,00			0,00
02.03.D1 - A.	INVEST. ACTIVIDADES DE CARACTER CIENTÍFICO Y TECNOLÓGICO CONVOCATORIA 3 2009				0,00				0,00			0,00
02.03.D6 - A.	INVEST. CONV. 3 2010. ESTANCIAS DE PERSONAL INVESTIGADOR				0,00				0,00			0,00
02.03.D9 - A.	INVEST. PROGRAMA RAMÓN Y CAJAL - CONVOCATORIA 2011				0,00				0,00			0,00
02.03.G9 - A.	PROY. IMPLANTACIÓN O MEJORA INFRAEST.2011. EQUIPAMIENTO DE UN LABORATORIO DE CONTROL MEDIOAM				0,00				0,00			0,00
02.03.H2 - A.	PROY. IMPLANTACIÓN O MEJORA INFRAEST.2011. EQUIPAMIENTO PARA EL FOMENTO DE LAS ACTIVIDADES INVI				0,00				0,00			0,00
02.03.H6 - A.	PROY. IMPLANTACIÓN O MEJORA INFRAEST.2011. INFRAESTRUCTURA CIENTÍFICA PARA EL DESARROLLO DE ESTL				0,00				0,00			0,00
02.03.L2 - A.	INVEST. MINECO CONV. 2016. AYUDAS PREDOCTORALES PARA LA FORMACIÓN DE DOCTORES (FPI)				0,00				6.831,59			6.831,59
02.03.L9 - A.	INVEST. PARA CONTRATOS DE TÉCNICOS DE APOYO I+D+i (CONVOCATORIA 2016)-PTA_2016				0,00				0,00			0,00
02.03.M2 - A.	INVEST. CONTRATACION DE JOVEN PERSONAL INVESTIGADOR. JUNTA DE ANDALUCÍA. CONVOCATORIA 2017-				0,00				0,00			0,00
02.03.M3 - A.	INVEST. SUBPROGRAMA RAMÓN Y CAJAL CONV.2015				0,00				15.590,67			15.590,67
02.03.M6 - A.	INVEST. PARA LA FORMACION DE DOCTORES (FPI). CONVOCATORIA 2017.				0,00				21.602,80			21.602,80
02.03.M7 - A.	INVEST. PARA CONTRATOS DE TÉCNICOS DE APOYO I+D+i (CONVOCATORIA 2017)-PTA_2017				0,00				9.303,85			9.303,85
02.03.M8 - A.	INVEST. MOD. A DEL PROGRAMA DE ESTANCIAS DE MOVILIDAD DE PROFESORES E INVESTIGADORES ESPAÑO				0,00				0,00			0,00
02.03.M9 - A.	INVEST. MOD. B DEL PROGRAMA DE ESTANCIAS DE MOVILIDAD DE PROFESORES E INVESTIGADORES ESPAÑO				0,00				0,00			0,00
02.03.N4 - A.	INVEST. PROGRAMA RAMÓN Y CAJAL - CONV. 2017. Mª JOSÉ GRANDE BURGOS				0,00				59.323,31			59.323,31
02.03.N5 - A.	INVEST. PROGRAMA RAMÓN Y CAJAL - CONV. 2017. ROSA Mª RODRIGUEZ DOMINGUEZ				0,00				36.323,56			36.323,56
02.03.N6 - A.	INVEST. PROGRAMA RAMÓN Y CAJAL - CONV. 2017. Mª CARMEN RUEDA GALAN				0,00				68.721,04			68.721,04
02.03.N7 - A.	INVEST. PROGRAMA RAMÓN Y CAJAL - CONV. 2017. EDUARDO FERNANDEZ FERNANDEZ				0,00				49.811,28			49.811,28
02.03.N8 - A.	S-ESP. CAMPUS DE VERANO CEJAS (X ED. DEL PROGRAMA "CAMPUS CIENTÍFICOS DE VERANO")				0,00				0,00			0,00
02.03.N9 - A.	INVEST. AEL AYUDAS PARA CONTRATOS PREDOCTORALES PARA LA FORMACION DE DOCTORES. FPI CONV. 201				0,00				28.044,05			28.044,05
02.03.O1 - A.	AYUDAS MOVILIDAD ESTANCIAS BREVES EN OTROS CENTROS ESPAÑOLES Y EXTRANJEROS Y PARA TRASLADOS TE				0,00				0,00			0,00
02.03.O2 - A.	INVEST. MOD. B DEL PROGRAMA DE ESTANCIAS DE MOVILIDAD DE PROFESORES E INVESTIGADORES ESPAÑO				0,00				0,00			0,00
02.03.O3 - A.	INVEST. PROGRAMA FORMACION DE PROFESORADO UNIVERSITARIO - FPU CONVOCATORIA 2018				0,00				430.468,44			430.468,44
02.03.O4 - A.	INVEST. CONTRATACION TEMPORAL DE PERSONAL TECNICO Y DE GESTION DE I+D+i				0,00				199,92			199,92
02.03.O5 - A.	INVEST. PARA CONTRATOS DE TÉCNICOS DE APOYO I+D+i (CONV 2018). PTA_2018				0,00				26.499,97			26.499,97
02.03.O6 - A.	INVEST. CONTRATACION PERSONAL INVESTIGADOR. PROGRAMA BEATRIZ GALINDO. CONVOCATORIA 2018				0,00				0,00			0,00
02.03.O7 - A.	AYUDAS PARA INCORPORACION DE P.I. DE EXCELENCIA. Joao Gabriel Besa Dos Reis de Freitas				0,00				17.218,06			17.218,06
02.03.O8 - A.	INVEST. AEL AYUDAS PARA CONTRATOS PREDOCTORALES PARA LA FORMACION DE DOCTORES. FPI CONV. 201				0,00				98.560,76			98.560,76
02.03.O9 - A.	INVEST. PARA CONTRATACION DE PERSONAL TECNICO DE APOYO Y GESTION DE I+D+i EN EL MARCO DEL PROX				0,00				200.302,04			200.302,04
02.03.P1 - A.	INVEST. PROGRAMA FORMACION DE PROFESORADO UNIVERSITARIO - FPU CONVOCATORIA 2019				0,00				296.373,11			296.373,11
02.03.Z9 - A.	REMANENTES Y REINTEGROS DE LOS PROYECTOS DE INVESTIGACION DE EXCELENCI				0,00				0,00			0,00
02.04 - A.	VICERRECTORADO DE ESTUDIANTES				37.910,73							37.910,73
02.04.39 - CONV.	INIMOB. OSUNA DOS APARTAMENTOS EDIF. LOPE DE VEGA IAEN				0,00							0,00
02.04.42 - UNIDAD DE ATENCION A LAS PERSONAS CON DISCAPACIDAD					23.669,60							23.669,60
02.04.44 - REUNION AGO DE ACUA 2022					2.596,68							2.596,68
		8.219,74	3.664,62	1.500,37	37.910,73					196.261,13		234.171,86
		1.080,00	22.589,60		23.669,60					2.200,00		25.869,60
												2.596,68

ANEXO I.2. ESTADO DE APLICACIÓN DE LOS CRÉDITOS PRESUPUESTARIOS SEGÚN ESTRUCTURA ORGÁNICA Y ECONOMÍA DETALLADA POR CAPÍTULOS. ESPECIAL DETALLE CAPÍTULO II. EJERCICIO ECONÓMICO 2022

COD.	DESCRIPCIÓN	226.06-226.99 (14)	227 (19)	230-233 (16)	Total Cap 2 (17) = (2 a 16)	Capítulo 3 (18)	Capítulo 4 (19)	Capítulo 5 (20)	Capítulo 6 (21)	Capítulo 8 (22)	Capítulo 9 (23)	- En euros -	
												TOTAL (24) = (1 + 17 a 23)	
02.05	SECRETARIADO DE ACCESO A LA UNIVERSIDAD Y RELACIONES CON LOS CENTROS DE SECUNDARIA Y CICLOS FORMAT	8.342,07		234.020,29	284.883,40				0,00			284.883,40	
02.06.25	PROYECTO ATALAYA 2016	2.801,28	156.542,58		230.785,28		13.000,00		0,00			243.785,28	0,00
02.06.29	SUBV. ESP. ACAD. PROGRAMA DE FORMACIÓN Y PRÁCTICAS EN COOPERACIÓN INTERNACIONAL AL DESARROLLO.				0,00				1.427,51			1.427,51	
02.06.51	SECRETARIADO DE ACTIVIDADES CULTURALES DEL PROGRAMA UNIVERSITARIO DE MAYORES	1.762,32	5.338,76		71.365,30							71.365,30	
02.06.52	SECRETARIADO DE PROYECCIÓN DE LA CULTURA	3.460,56	88.606,51		124.091,51							124.091,51	
02.06.VI	VICERRECTORADO DE PROYECCIÓN DE LA CULTURA Y DEPORTES	4.669,90	17.725,72	420,85	37.426,36		35.234,51		7.697,20			80.358,07	
02.07	VICERR. PROYECCIÓN DE LA CULTURA Y DEPORTES: PUBLICACIONES	5.177,72	153.758,37	692,73	164.121,19		3.182,78					167.303,97	
02.08.40	EDIFICIO HDH Y TIC		0,00		19.916,81				4.653.962,08			4.653.962,08	
02.08.99	EQUIPAMIENTO DOCENTE PARA DEPARTAMENTOS				0,00				81.930,37			81.930,37	
02.09.53.21	SUBV.ESP.ACAD. "EMERGIENDO CON EL SOL. APOYO INSTIT. AL CENTRO DE ENERGÍAS RENOVABLES DE LA UN	33.379,48	20.374,42	27.298,46	124.075,49		833.838,37		1.281,05			959.194,91	
02.10	VICERRECTORADO DE INTERNACIONALIZACIÓN				0,00		1.023.494,20					1.023.494,20	
02.10.27	MOVILIDAD PROGRAMA ERASMUS FINANCIADO POR LA JUNTA DE ANDALUCÍA				0,00		673.754,61					673.754,61	
02.10.30	SUBV. MOVILIDAD PROGRAMA ERASMUS + KA.107 DEL SEPIE 2016-2017 (PROFESORADO - ORGANIZACIÓN)				0,00				0,00			0,00	
02.10.32	SUBV. MOVILIDAD PROGRAMA ERASMUS DEL SEPIE KA103 2016-2017 (PERSONAL - ORGANIZACIÓN)				0,00				0,00			0,00	
02.10.33	SUBV. MOVILIDAD PROGRAMA ERASMUS + KA.107 DEL SEPIE 2016-2017 (ORGANIZACIÓN - PROFESORADO) - COI				0,00				0,00			0,00	
02.10.34	SUBV. MOVILIDAD PROGRAMA ERASMUS + KA.107 DEL SEPIE 2016-2017 (ALUMNOS) - CONVENIO Nº 2016-ES01-				0,00				107,66			107,66	
02.10.35	SUBV. ESP. ERASMUS + KAZ "SMART HEI-BUSINESS COLLABORATION FOR SKILLS AND COMPETITIVENESS: 57566				0,00				2.519,98			2.519,98	
02.10.36	SUBV. ESP. ADENDA LA CONVENIO DE 01-06-2015 ENTRE LA UJA Y LA AUIP. LA UNIV. DE CIENCIAS APLICADAS Y A				0,00				0,00			0,00	
02.10.37	SUBV. ESP. ERASMUS + KA202 "ALTOURIST: "CONSOLIDACIÓN DE UNA COMPETENCIA TRANSVERSAL, EN TURISH				0,00				28.170,81			28.170,81	
02.10.38	SUBV. ESP. ERASMUS + K3 "M&SDIV- K3 POLICY EXPERIMENTATIONS				0,00				5.871,03			5.871,03	
02.10.39	SUBV. MOVILIDAD PROGRAMA ERASMUS DEL SEPIE KA103 2017-2018 (ORGANIZACIÓN) - CONVENIO 2017-1-ES0-				0,00				7.619,67			7.619,67	
02.10.40	SUBV. MOVILIDAD PROGRAMA ERASMUS + KA.107 (Bosnia - Serbia - Ucrania -Egipto - Irán- Tunes) DEL SEPIE 201				0,00				656.398,60			656.398,60	
02.10.41	SUBV. MOVILIDAD PROGRAMA ERASMUS + KA.107 (Bosnia - Serbia - Ucrania -Egipto - Irán- Tunes) DEL SEPIE 201				0,00				0,00			0,00	
02.10.42	SUBV. ESP. "APOYO ORGANIZATIVO DE LA UJA AL CONSORCIO CEIA3: ACCION CLAVE KA107"				0,00				25.243,67			25.243,67	
02.10.43	SUBV. ESP. PROGRAMA ERASMUS + KA.103- 046858(GASTOS ORGANIZACION)				0,00				19.069,84			19.069,84	
02.10.45	SUBV. MOVILIDAD PROGRAMA ERASMUS + KA.107 (Bosnia - Serbia - Ucrania -Egipto - Irán- Tunes) DEL SEPIE 201				0,00				13.144,52			13.144,52	
02.10.46	SUBV. ESP. PROGRAMA ERASMUS + KA.103- 063722(GASTOS ORGANIZACION)				0,00				122.393,07			122.393,07	
02.10.47	SUBV. MOVILIDAD PROGRAMA ERASMUS + KA.107 (Bosnia - Serbia - Ucrania -Egipto - Irán- Tunes) DEL SEPIE 201				0,00				6.594,61			6.594,61	
02.10.48	PROYECTO YOUNG GENERATIONS AS CHANGE AGENTS				0,00		0,00		0,00			0,00	
02.10.49	SUBV. ESP. PROGRAMA ERASMUS + KA.103- 077825: AÑO 2020 (GASTOS ORGANIZACION)				0,00				122.254,02			122.254,02	
02.10.50	SUBV. MOVILIDAD PROGRAMA ERASMUS + KA.107 (Bosnia - Serbia - Ucrania -Egipto - Irán- Tunes) DEL SEPIE 202				0,00				21.602,97			21.602,97	
02.10.50	SUBV. MOVILIDAD PROGRAMA ERASMUS + KA.107 (Bosnia - Serbia - Ucrania -Egipto - Irán- Tunes) DEL SEPIE 202				0,00				3.550,00			3.550,00	
02.10.50	SUBV. MOVILIDAD PROGRAMA ERASMUS + KA.107 (Bosnia - Serbia - Ucrania -Egipto - Irán- Tunes) DEL SEPIE 202				0,00				0,00			0,00	
02.10.50	SUBV. MOVILIDAD PROGRAMA ERASMUS + KA.107 (Bosnia - Serbia - Ucrania -Egipto - Irán- Tunes) DEL SEPIE 202				0,00				0,00			0,00	
02.10.50	SUBV. MOVILIDAD PROGRAMA ERASMUS + KA.107 (Bosnia - Serbia - Ucrania -Egipto - Irán- Tunes) DEL SEPIE 202				0,00				0,00			0,00	
02.10.50	SUBV. MOVILIDAD PROGRAMA ERASMUS + KA.107 (Bosnia - Serbia - Ucrania -Egipto - Irán- Tunes) DEL SEPIE 202				0,00				0,00			0,00	
02.10.50	SUBV. MOVILIDAD PROGRAMA ERASMUS + KA.107 (Bosnia - Serbia - Ucrania -Egipto - Irán- Tunes) DEL SEPIE 202				0,00				0,00			0,00	
02.10.50	SUBV. MOVILIDAD PROGRAMA ERASMUS + KA.107 (Bosnia - Serbia - Ucrania -Egipto - Irán- Tunes) DEL SEPIE 202				0,00				0,00			0,00	
02.10.50	SUBV. MOVILIDAD PROGRAMA ERASMUS + KA.107 (Bosnia - Serbia - Ucrania -Egipto - Irán- Tunes) DEL SEPIE 202				0,00				0,00			0,00	
02.10.50	SUBV. MOVILIDAD PROGRAMA ERASMUS + KA.107 (Bosnia - Serbia - Ucrania -Egipto - Irán- Tunes) DEL SEPIE 202				0,00				0,00			0,00	
02.10.50	SUBV. MOVILIDAD PROGRAMA ERASMUS + KA.107 (Bosnia - Serbia - Ucrania -Egipto - Irán- Tunes) DEL SEPIE 202				0,00				0,00			0,00	
02.10.50	SUBV. MOVILIDAD PROGRAMA ERASMUS + KA.107 (Bosnia - Serbia - Ucrania -Egipto - Irán- Tunes) DEL SEPIE 202				0,00				0,00			0,00	
02.10.50	SUBV. MOVILIDAD PROGRAMA ERASMUS + KA.107 (Bosnia - Serbia - Ucrania -Egipto - Irán- Tunes) DEL SEPIE 202				0,00				0,00			0,00	
02.10.50	SUBV. MOVILIDAD PROGRAMA ERASMUS + KA.107 (Bosnia - Serbia - Ucrania -Egipto - Irán- Tunes) DEL SEPIE 202				0,00				0,00			0,00	
02.10.50	SUBV. MOVILIDAD PROGRAMA ERASMUS + KA.107 (Bosnia - Serbia - Ucrania -Egipto - Irán- Tunes) DEL SEPIE 202				0,00				0,00			0,00	
02.10.50	SUBV. MOVILIDAD PROGRAMA ERASMUS + KA.107 (Bosnia - Serbia - Ucrania -Egipto - Irán- Tunes) DEL SEPIE 202				0,00				0,00			0,00	
02.10.50	SUBV. MOVILIDAD PROGRAMA ERASMUS + KA.107 (Bosnia - Serbia - Ucrania -Egipto - Irán- Tunes) DEL SEPIE 202				0,00				0,00			0,00	
02.10.50	SUBV. MOVILIDAD PROGRAMA ERASMUS + KA.107 (Bosnia - Serbia - Ucrania -Egipto - Irán- Tunes) DEL SEPIE 202				0,00				0,00			0,00	
02.10.50	SUBV. MOVILIDAD PROGRAMA ERASMUS + KA.107 (Bosnia - Serbia - Ucrania -Egipto - Irán- Tunes) DEL SEPIE 202				0,00				0,00			0,00	
02.10.50	SUBV. MOVILIDAD PROGRAMA ERASMUS + KA.107 (Bosnia - Serbia - Ucrania -Egipto - Irán- Tunes) DEL SEPIE 202				0,00				0,00			0,00	
02.10.50	SUBV. MOVILIDAD PROGRAMA ERASMUS + KA.107 (Bosnia - Serbia - Ucrania -Egipto - Irán- Tunes) DEL SEPIE 202				0,00				0,00			0,00	
02.10.50	SUBV. MOVILIDAD PROGRAMA ERASMUS + KA.107 (Bosnia - Serbia - Ucrania -Egipto - Irán- Tunes) DEL SEPIE 202				0,00				0,00			0,00	
02.10.50	SUBV. MOVILIDAD PROGRAMA ERASMUS + KA.107 (Bosnia - Serbia - Ucrania -Egipto - Irán- Tunes) DEL SEPIE 202				0,00				0,00			0,00	
02.10.50	SUBV. MOVILIDAD PROGRAMA ERASMUS + KA.107 (Bosnia - Serbia - Ucrania -Egipto - Irán- Tunes) DEL SEPIE 202				0,00				0,00			0,00	
02.10.50	SUBV. MOVILIDAD PROGRAMA ERASMUS + KA.107 (Bosnia - Serbia - Ucrania -Egipto - Irán- Tunes) DEL SEPIE 202				0,00				0,00			0,00	
02.10.50	SUBV. MOVILIDAD PROGRAMA ERASMUS + KA.107 (Bosnia - Serbia - Ucrania -Egipto - Irán- Tunes) DEL SEPIE 202				0,00				0,00			0,00	
02.10.50	SUBV. MOVILIDAD PROGRAMA ERASMUS + KA.107 (Bosnia - Serbia - Ucrania -Egipto - Irán- Tunes) DEL SEPIE 202				0,00				0,00			0,00	
02.10.50	SUBV. MOVILIDAD PROGRAMA ERASMUS + KA.107 (Bosnia - Serbia - Ucrania -Egipto - Irán- Tunes) DEL SEPIE 202				0,00				0,00			0,00	
02.10.50	SUBV. MOVILIDAD PROGRAMA ERASMUS + KA.107 (Bosnia - Serbia - Ucrania -Egipto - Irán- Tunes) DEL SEPIE 202				0,00				0,00			0,00	
02.10.50	SUBV. MOVILIDAD PROGRAMA ERASMUS + KA.107 (Bosnia - Serbia - Ucrania -Egipto - Irán- Tunes) DEL SEPIE 202				0,00				0,00			0,00	
02.10.50	SUBV. MOVILIDAD PROGRAMA ERASMUS + KA.107 (Bosnia - Serbia - Ucrania -Egipto - Irán- Tunes) DEL SEPIE 202				0,00				0,00			0,00	
02.10.50	SUBV. MOVILIDAD PROGRAMA ERASMUS + KA.107 (Bosnia - Serbia - Ucrania -Egipto - Irán- Tunes) DEL SEPIE 202				0,00				0,00			0,00	
02.10.50	SUBV. MOVILIDAD PROGRAMA ERASMUS + KA.107 (Bosnia - Serbia - Ucrania -Egipto - Irán- Tunes) DEL SEPIE 202				0,00				0,00			0,00	
02.10.50	SUBV. MOVILIDAD PROGRAMA ERASMUS + KA.107 (Bosnia - Serbia - Ucrania -Egipto - Irán- Tunes) DEL SEPIE 202				0,00				0,00			0,00	
02.10.50	SUBV. MOVILIDAD PROGRAMA ERASMUS + KA.107 (Bosnia - Serbia - Ucrania -Egipto - Irán- Tunes) DEL SEPIE 202				0,00				0,00			0,00	
02.10.50	SUBV. MOVILIDAD PROGRAMA ERASMUS + KA.107 (Bosnia - Serbia - Ucrania -Egipto - Irán- Tunes) DEL SEPIE 202				0,00				0,00			0,00	
02.10.50	SUBV. MOVILIDAD PROGRAMA ERASMUS + KA.107 (Bosnia - Serbia - Ucrania -Egipto - Irán- Tunes) DEL SEPIE 202				0,00				0,00			0,00	
02.10.50	SUBV. MOVILIDAD PROGRAMA ERASMUS + KA.107 (Bosnia - Serbia - Ucrania -Egipto - Irán- Tunes) DEL SEPIE 202				0,00				0,00			0,00	
02.10.50	SUBV. MOVILIDAD PROGRAMA ERASMUS + KA.107 (Bosnia - Serbia - Ucrania -Egipto - Irán- Tunes) DEL SEPIE 202				0,00				0,00			0,00	
02.10.50	SUBV. MOVILIDAD PROGRAMA ERASMUS + KA.107 (Bosnia - Serbia - Ucrania -Egipto - Irán- Tunes) DEL SEPIE 202				0,00				0,00			0,00	
02.10.50	SUBV. MOVILIDAD PROGRAMA ERASMUS + KA.107 (Bosnia - Serbia - Ucrania -Egipto - Irán- Tunes) DEL SEPIE 202				0,00				0,00			0,00	
02.10.50	SUBV. MOVILIDAD PROGRAMA ERASMUS + KA.107 (Bosnia - Serbia - Ucrania -Egipto - Irán- Tunes) DEL SEPIE 202				0,00				0,00			0,00	
02.10.50	SUBV. MOVILIDAD PROGRAMA ERASMUS + KA.107 (Bosnia - Serbia - Ucrania -Egipto - Irán- Tunes) DEL SEPIE 202				0,00				0,00			0,00	
02.10.50	SUBV. MOVILIDAD PROGRAMA ERASMUS + KA.107 (Bosnia - Serbia - Ucrania -Egipto - Irán- Tunes) DEL SEPIE 202				0,00				0,00			0,00	
02.10.50	SUBV. MOVILIDAD PROGRAMA ERASMUS + KA.107 (Bosnia - Serbia - Ucrania -Egipto - Irán- Tunes) DEL SEPIE 202				0,00				0,00			0,00	
02.10.50	SUBV. MOVILIDAD PROGRAMA ERASMUS + KA.107 (Bosnia - Serbia - Ucrania -Egipto - Irán- Tunes) DEL SEPIE 202				0,00				0,00			0,00	
02.10.50	SUBV. MOVILIDAD PROGRAMA ERASMUS + KA.107 (Bosnia - Serbia - Ucrania -Egipto - Irán- Tunes) DEL SEPIE 202				0,00				0,00			0,00	
02.10.50	SUBV. MOVILIDAD PROGRAMA ERASMUS + KA.107 (Bosnia - Serbia - Ucrania -Egipto - Irán- Tunes) DEL SEPIE 202				0,00				0,00			0,00	
02.10.50	SUBV. MOVILIDAD PROGRAMA ERASMUS + KA.107 (Bosnia - Serbia - Ucrania -Egipto - Irán- Tunes) DEL SEPIE 202				0,00				0,00			0,00	
02.10.50	SUBV. MOVILIDAD PROGRAMA ERASMUS + KA.107 (Bosnia - Serbia - Ucrania -Egipto - Irán- Tunes) DEL SEPIE 202				0,00				0,00			0,00	
02.10.50	SUBV. MOVILIDAD PROGRAMA ERASMUS + KA.107 (Bosnia - Serbia - Ucrania -Egipto - Irán- Tunes) DEL SEPIE 202				0,00				0,00			0,00	
02.10.50	SUBV. MOVILIDAD PROGRAMA ERASMUS + KA.107 (Bosnia - Serbia - Ucrania -Egipto - Irán- Tunes) DEL SEPIE 202				0,00				0,0				

ANEXO 12. ESTADO DE APLICACIÓN DE LOS CRÉDITOS PRESUPUESTARIOS SEGÚN ESTRUCTURA ORGÁNICA Y ECONÓMICA DETALLADA POR CAPÍTULOS. ESPECIAL DETALLE CAPÍTULO II. EJERCICIO ECONÓMICO 2022

COD.	DESCRIPCIÓN	226.06-226.99 (14)	227 (15)	230-233 (16)	Total Cap 2 (17) = (2 a 16)	Capítulo 3 (18)	Capítulo 4 (19)	Capítulo 5 (20)	Capítulo 6 (21)	Capítulo 8 (22)	Capítulo 9 (23)	- En euros -	
												TOTAL (24) = (1 + 17 a 23)	
02.15.06 - SUBV. ESP. AACID ACTUACIONES PARA EL FORTALECIMIENTO INSTITUCIONAL DE LA UNIVERSIDAD DE TIFARTI					0,00				8.094,83			8.094,83	
02.15.07 - VOLUNTARIADO 2018					0,00				0,00			0,00	
02.15.10 - SUBV. ESP. "CAPACITACION EN ACCESIBILIDAD UNIVERSAL PARA LA GESTION ESTRATEG. DE ENVEJECIM. POBLAI					0,00				0,00			0,00	
02.15.12 - SUBV. ESP. AACID PROGRAMA DE FORMACION Y PRACTICAS UNIVERSITARIAS EN PROYECTOS DE COOPERACION,					0,00				47.653,91			47.653,91	
02.15.15 - PROY. COOP. I. Y EDUC. PARA EL DSLO 2019 MOD. A: REAL Y EFECTIVA TRANF. DE LA INVESTIG. EN LA UNIVERSIT					0,00		0,00		0,00			0,00	
02.15.16 - PROY. COOP. I. Y EDUC. PARA EL DSLO 2019 MOD. B: UTILIZ. DE BIOFERTILIZANTES Y MANEJO DE REC. BOTANIC					0,00				0,00			0,00	
02.15.17 - PROY. COOP. I. Y EDUC. PARA EL DSLO 2019 MOD. C: MISION IDENTIF. DE PROBLEMAS Y OBJET. QUE REPERCU					0,00				0,00			0,00	
02.15.18 - PROY. COOP. I. Y EDUC. PARA EL DSLO 2019 MOD. D: IDENTIFIC. DE LAS NECESIDADES EN MATERIA DE SALUD EN					0,00				0,00			0,00	
02.15.19 - PROY. COOP. I. Y EDUC. PARA EL DSLO 2019 MOD. D: PALESTINA-TE 2: SENSIBILIZACION DE LA COMUNIDAD UNI					0,00				0,00			0,00	
02.15.21 - 30 ECTS. DIPLOMA DE ESPECIALIZACION EN COOPERACION PARA EL DESARROLLO CON AFRICA SUBSAHARIANA		4.600,06			4.600,06				4.600,06			4.600,06	
02.15.22 - VOLUNTARIADO 2019					0,00				0,00			0,00	
02.15.24 - 6 ECTS DIPLOMA EXTENSION UNIV. "PROGRAMA BASICO FORMACION Y PRACTICAS UNIV. EN PROY. DE COOP. AI					0,00				0,00			0,00	
02.15.25 - GABINETE DE PSICOLOGIA					18.645,38				18.645,38			18.645,38	
02.15.26 - SUBV. ESP. J.A. PACTO DE ESTADO CONTRA LA VIOLENCIA DE GENERO		3.266,94			0,00				0,00			0,00	
02.15.2615 - SUBV. ESP. J.A. PATRIARCADO NEOLIBERAL Y VIOLENCIA DE GENERO					0,00				0,00			0,00	
02.15.2611 - SUBV. ESP. J.A. VIOLENCIA: NUEVAS MANIFESTACIONES DE VIOLENCIA DE GENERO EN PAREJAS DE ADOLESCI					0,00				0,00			0,00	
02.15.2616 - SUBV. ESP. J.A. RADIOGRAFIA DE LA VIOLENCIA DE GENERO EN LAS MUJERES CON DISCAPACIDAD. UN ESTUDII					0,00				0,00			0,00	
02.15.2619 - SUBV. ESP. J.A. LA VIOLENCIA EN PAREJAS DE LESBIANAS Y GAYS. CARACTERISTICAS Y MODALIDADES					0,00				0,00			0,00	
02.15.2617 - SUBV. ESP. J.A. LA VIOLENCIA EN PAREJAS DE LESBIANAS Y GAYS. CARACTERISTICAS Y MODALIDADES					0,00				0,00			0,00	
02.15.2618 - SUBV. ESP. J.A. LA VIOLENCIA EN PAREJAS DE LESBIANAS Y GAYS. CARACTERISTICAS Y MODALIDADES					0,00				0,00			0,00	
02.15.2619 - SUBV. ESP. J.A. LA VIOLENCIA EN PAREJAS DE LESBIANAS Y GAYS. CARACTERISTICAS Y MODALIDADES					0,00				0,00			0,00	
02.15.2616 - SUBV. ESP. J.A. RADIOGRAFIA DE LA VIOLENCIA DE GENERO EN LAS MUJERES CON DISCAPACIDAD. UN ESTUDII					0,00				0,00			0,00	
02.15.2617 - SUBV. ESP. J.A. LA VIOLENCIA EN PAREJAS DE LESBIANAS Y GAYS. CARACTERISTICAS Y MODALIDADES					0,00				0,00			0,00	
02.15.2618 - SUBV. ESP. J.A. LA VIOLENCIA EN PAREJAS DE LESBIANAS Y GAYS. CARACTERISTICAS Y MODALIDADES					0,00				0,00			0,00	
02.15.2619 - SUBV. ESP. J.A. LA VIOLENCIA EN PAREJAS DE LESBIANAS Y GAYS. CARACTERISTICAS Y MODALIDADES					0,00				0,00			0,00	
02.15.2616 - SUBV. ESP. J.A. RADIOGRAFIA DE LA VIOLENCIA DE GENERO EN LAS MUJERES CON DISCAPACIDAD. UN ESTUDII					0,00				0,00			0,00	
02.15.2617 - SUBV. ESP. J.A. LA VIOLENCIA EN PAREJAS DE LESBIANAS Y GAYS. CARACTERISTICAS Y MODALIDADES					0,00				0,00			0,00	
02.15.2618 - SUBV. ESP. J.A. LA VIOLENCIA EN PAREJAS DE LESBIANAS Y GAYS. CARACTERISTICAS Y MODALIDADES					0,00				0,00			0,00	
02.15.2619 - SUBV. ESP. J.A. LA VIOLENCIA EN PAREJAS DE LESBIANAS Y GAYS. CARACTERISTICAS Y MODALIDADES					0,00				0,00			0,00	
02.15.2616 - SUBV. ESP. J.A. RADIOGRAFIA DE LA VIOLENCIA DE GENERO EN LAS MUJERES CON DISCAPACIDAD. UN ESTUDII					0,00				0,00			0,00	
02.15.2617 - SUBV. ESP. J.A. LA VIOLENCIA EN PAREJAS DE LESBIANAS Y GAYS. CARACTERISTICAS Y MODALIDADES					0,00				0,00			0,00	
02.15.2618 - SUBV. ESP. J.A. LA VIOLENCIA EN PAREJAS DE LESBIANAS Y GAYS. CARACTERISTICAS Y MODALIDADES					0,00				0,00			0,00	
02.15.2619 - SUBV. ESP. J.A. LA VIOLENCIA EN PAREJAS DE LESBIANAS Y GAYS. CARACTERISTICAS Y MODALIDADES					0,00				0,00			0,00	
02.15.2616 - SUBV. ESP. J.A. RADIOGRAFIA DE LA VIOLENCIA DE GENERO EN LAS MUJERES CON DISCAPACIDAD. UN ESTUDII					0,00				0,00			0,00	
02.15.2617 - SUBV. ESP. J.A. LA VIOLENCIA EN PAREJAS DE LESBIANAS Y GAYS. CARACTERISTICAS Y MODALIDADES					0,00				0,00			0,00	
02.15.2618 - SUBV. ESP. J.A. LA VIOLENCIA EN PAREJAS DE LESBIANAS Y GAYS. CARACTERISTICAS Y MODALIDADES					0,00				0,00			0,00	
02.15.2619 - SUBV. ESP. J.A. LA VIOLENCIA EN PAREJAS DE LESBIANAS Y GAYS. CARACTERISTICAS Y MODALIDADES					0,00				0,00			0,00	
02.15.2616 - SUBV. ESP. J.A. RADIOGRAFIA DE LA VIOLENCIA DE GENERO EN LAS MUJERES CON DISCAPACIDAD. UN ESTUDII					0,00				0,00			0,00	
02.15.2617 - SUBV. ESP. J.A. LA VIOLENCIA EN PAREJAS DE LESBIANAS Y GAYS. CARACTERISTICAS Y MODALIDADES					0,00				0,00			0,00	
02.15.2618 - SUBV. ESP. J.A. LA VIOLENCIA EN PAREJAS DE LESBIANAS Y GAYS. CARACTERISTICAS Y MODALIDADES					0,00				0,00			0,00	
02.15.2619 - SUBV. ESP. J.A. LA VIOLENCIA EN PAREJAS DE LESBIANAS Y GAYS. CARACTERISTICAS Y MODALIDADES					0,00				0,00			0,00	
02.15.2616 - SUBV. ESP. J.A. RADIOGRAFIA DE LA VIOLENCIA DE GENERO EN LAS MUJERES CON DISCAPACIDAD. UN ESTUDII					0,00				0,00			0,00	
02.15.2617 - SUBV. ESP. J.A. LA VIOLENCIA EN PAREJAS DE LESBIANAS Y GAYS. CARACTERISTICAS Y MODALIDADES					0,00				0,00			0,00	
02.15.2618 - SUBV. ESP. J.A. LA VIOLENCIA EN PAREJAS DE LESBIANAS Y GAYS. CARACTERISTICAS Y MODALIDADES					0,00				0,00			0,00	
02.15.2619 - SUBV. ESP. J.A. LA VIOLENCIA EN PAREJAS DE LESBIANAS Y GAYS. CARACTERISTICAS Y MODALIDADES					0,00				0,00			0,00	
02.15.2616 - SUBV. ESP. J.A. RADIOGRAFIA DE LA VIOLENCIA DE GENERO EN LAS MUJERES CON DISCAPACIDAD. UN ESTUDII					0,00				0,00			0,00	
02.15.2617 - SUBV. ESP. J.A. LA VIOLENCIA EN PAREJAS DE LESBIANAS Y GAYS. CARACTERISTICAS Y MODALIDADES					0,00				0,00			0,00	
02.15.2618 - SUBV. ESP. J.A. LA VIOLENCIA EN PAREJAS DE LESBIANAS Y GAYS. CARACTERISTICAS Y MODALIDADES					0,00				0,00			0,00	
02.15.2619 - SUBV. ESP. J.A. LA VIOLENCIA EN PAREJAS DE LESBIANAS Y GAYS. CARACTERISTICAS Y MODALIDADES					0,00				0,00			0,00	
02.15.2616 - SUBV. ESP. J.A. RADIOGRAFIA DE LA VIOLENCIA DE GENERO EN LAS MUJERES CON DISCAPACIDAD. UN ESTUDII					0,00				0,00			0,00	
02.15.2617 - SUBV. ESP. J.A. LA VIOLENCIA EN PAREJAS DE LESBIANAS Y GAYS. CARACTERISTICAS Y MODALIDADES					0,00				0,00			0,00	
02.15.2618 - SUBV. ESP. J.A. LA VIOLENCIA EN PAREJAS DE LESBIANAS Y GAYS. CARACTERISTICAS Y MODALIDADES					0,00				0,00			0,00	
02.15.2619 - SUBV. ESP. J.A. LA VIOLENCIA EN PAREJAS DE LESBIANAS Y GAYS. CARACTERISTICAS Y MODALIDADES					0,00				0,00			0,00	
02.15.2616 - SUBV. ESP. J.A. RADIOGRAFIA DE LA VIOLENCIA DE GENERO EN LAS MUJERES CON DISCAPACIDAD. UN ESTUDII					0,00				0,00			0,00	
02.15.2617 - SUBV. ESP. J.A. LA VIOLENCIA EN PAREJAS DE LESBIANAS Y GAYS. CARACTERISTICAS Y MODALIDADES					0,00				0,00			0,00	
02.15.2618 - SUBV. ESP. J.A. LA VIOLENCIA EN PAREJAS DE LESBIANAS Y GAYS. CARACTERISTICAS Y MODALIDADES					0,00				0,00			0,00	
02.15.2619 - SUBV. ESP. J.A. LA VIOLENCIA EN PAREJAS DE LESBIANAS Y GAYS. CARACTERISTICAS Y MODALIDADES					0,00				0,00			0,00	
02.15.2616 - SUBV. ESP. J.A. RADIOGRAFIA DE LA VIOLENCIA DE GENERO EN LAS MUJERES CON DISCAPACIDAD. UN ESTUDII					0,00				0,00			0,00	
02.15.2617 - SUBV. ESP. J.A. LA VIOLENCIA EN PAREJAS DE LESBIANAS Y GAYS. CARACTERISTICAS Y MODALIDADES					0,00				0,00			0,00	
02.15.2618 - SUBV. ESP. J.A. LA VIOLENCIA EN PAREJAS DE LESBIANAS Y GAYS. CARACTERISTICAS Y MODALIDADES					0,00				0,00			0,00	
02.15.2619 - SUBV. ESP. J.A. LA VIOLENCIA EN PAREJAS DE LESBIANAS Y GAYS. CARACTERISTICAS Y MODALIDADES					0,00				0,00			0,00	
02.15.2616 - SUBV. ESP. J.A. RADIOGRAFIA DE LA VIOLENCIA DE GENERO EN LAS MUJERES CON DISCAPACIDAD. UN ESTUDII					0,00				0,00			0,00	
02.15.2617 - SUBV. ESP. J.A. LA VIOLENCIA EN PAREJAS DE LESBIANAS Y GAYS. CARACTERISTICAS Y MODALIDADES					0,00				0,00			0,00	
02.15.2618 - SUBV. ESP. J.A. LA VIOLENCIA EN PAREJAS DE LESBIANAS Y GAYS. CARACTERISTICAS Y MODALIDADES					0,00				0,00			0,00	
02.15.2619 - SUBV. ESP. J.A. LA VIOLENCIA EN PAREJAS DE LESBIANAS Y GAYS. CARACTERISTICAS Y MODALIDADES					0,00				0,00			0,00	
02.15.2616 - SUBV. ESP. J.A. RADIOGRAFIA DE LA VIOLENCIA DE GENERO EN LAS MUJERES CON DISCAPACIDAD. UN ESTUDII					0,00				0,00			0,00	
02.15.2617 - SUBV. ESP. J.A. LA VIOLENCIA EN PAREJAS DE LESBIANAS Y GAYS. CARACTERISTICAS Y MODALIDADES					0,00				0,00			0,00	
02.15.2618 - SUBV. ESP. J.A. LA VIOLENCIA EN PAREJAS DE LESBIANAS Y GAYS. CARACTERISTICAS Y MODALIDADES					0,00				0,00			0,00	
02.15.2619 - SUBV. ESP. J.A. LA VIOLENCIA EN PAREJAS DE LESBIANAS Y GAYS. CARACTERISTICAS Y MODALIDADES					0,00				0,00			0,00	
02.15.2616 - SUBV. ESP. J.A. RADIOGRAFIA DE LA VIOLENCIA DE GENERO EN LAS MUJERES CON DISCAPACIDAD. UN ESTUDII					0,00				0,00			0,00	
02.15.2617 - SUBV. ESP. J.A. LA VIOLENCIA EN PAREJAS DE LESBIANAS Y GAYS. CARACTERISTICAS Y MODALIDADES					0,00				0,00			0,00	
02.15.2618 - SUBV. ESP. J.A. LA VIOLENCIA EN PAREJAS DE LESBIANAS Y GAYS. CARACTERISTICAS Y MODALIDADES					0,00				0,00			0,00	
02.15.2619 - SUBV. ESP. J.A. LA VIOLENCIA EN PAREJAS DE LESBIANAS Y GAYS. CARACTERISTICAS Y MODALIDADES					0,00				0,00			0,00	
02.15.2616 - SUBV. ESP. J.A. RADIOGRAFIA DE LA VIOLENCIA DE GENERO EN LAS MUJERES CON DISCAPACIDAD. UN ESTUDII					0,00				0,00			0,00	
02.15.2617 - SUBV. ESP. J.A. LA VIOLENCIA EN PAREJAS DE LESBIANAS Y GAYS. CARACTERISTICAS Y MODALIDADES					0,00				0,00			0,00	
02.15.2618 - SUBV. ESP. J.A. LA VIOLENCIA EN PAREJAS DE LESBIANAS Y GAYS. CARACTERISTICAS Y MODALIDADES					0,00				0,00			0,00	
02.15.2619 - SUBV. ESP. J.A. LA VIOLENCIA EN PAREJAS DE LESBIANAS Y GAYS. CARACTERISTICAS Y MODALIDADES					0,00				0,00			0,00	
02.15.2616 - SUBV. ESP. J.A. RADIOGRAFIA DE LA VIOLENCIA DE GENERO EN LAS MUJERES CON DISCAPACIDAD. UN ESTUDII					0,00				0,00			0,00	
02.15.2617 - SUBV. ESP. J.A. LA VIOLENCIA EN PAREJAS DE LESBIANAS Y GAYS. CARACTERISTICAS Y MODALIDADES					0,00				0,00			0,00	
02.15.2618 - SUBV. ESP. J.A. LA VIOLENCIA EN PAREJAS DE LESBIANAS Y GAYS. CARACTERISTICAS Y MODALIDADES					0,00				0,00			0,00	
02.15.2619 - SUBV. ESP. J.A. LA VIOLENCIA EN PAREJAS DE LESBIANAS Y GAYS. CARACTERISTICAS Y MODALIDADES					0,00				0,00			0,00	
02.15.2616 - SUBV. ESP. J.A. RADIOGRAFIA DE LA VIOLENCIA DE GENERO EN LAS MUJERES CON DISCAPACIDAD. UN ESTUDII					0,00				0,00			0,00	
02.15.2617 - SUBV. ESP. J.A. LA VIOLENCIA EN PAREJAS DE LESBIANAS Y GAYS. CARACTERISTICAS Y MODALIDADES					0,00				0,00			0,00	
02.15.2618 - SUBV. ESP. J.A. LA VIOLENCIA EN PAREJAS DE LESBIANAS Y GAYS. CARACTERISTICAS Y MODALIDADES					0,00				0,00			0,00	
02.15.2619 - SUBV. ESP. J.A. LA VIOLENCIA EN PAREJAS DE LESBIANAS Y GAYS. CARACTERISTICAS Y MODALIDADES					0,00				0,00			0,00	
02.15.2616 - SUBV. ESP. J.A. RADIOGRAFIA DE LA VIOLENCIA DE GENERO EN LAS MUJERES CON DISCAP													

ANEXO I.2. ESTADO DE APLICACIÓN DE LOS CRÉDITOS PRESUPUESTARIOS SEGÚN ESTRUCTURA ORGÁNICA Y ECONÓMICA DETALLADA POR CAPÍTULOS. ESPECIAL DETALLE CAPITULO II. EJERCICIO ECONÓMICO 2022

COD.	DESCRIPCIÓN	- En euros -									
		226.06-226.99 (14)	227 (19)	230-233 (16)	Total Cap 2 (17) = (2 a 16)	Capítulo 3 (18)	Capítulo 4 (19)	Capítulo 5 (20)	Capítulo 6 (21)	Capítulo 8 (22)	Capítulo 9 (23)
03 - CENTROS UNIVERSITARIOS		60.271,42	252.521,72	64.057,51	1.157.058,16	182.968,77	1.814.484,80				3.156.511,73
03.01 - CENTROS UNIVERSITARIOS					0,00						0,00
03.01 - FACULTAD DE CIENCIAS EXPERIMENTALES		2.869,85	1.895,68	1.052,96	20.941,27	3.994,90	0,00	0,00			24.936,17
03.02 - FACULTAD DE CIENCIAS SOCIALES Y JURÍDICAS		2.670,71	2.081,44	1.076,17	16.203,85	1.523,42	0,00	0,00			17.727,27
03.02.06 - 1.2. CRED ECTS. TALLER "PROGRAMAR EN ESTADÍSTICA: MÁS ALLA DE LOS MENUS R Y R STUDIO"					0,00		0,00				0,00
03.02.07 - REVISTA DE ESTUDIOS JURÍDICOS					0,00		0,00				0,00
03.02.08 - 25 HORAS. CURSO EPG. TALLER "GESTIÓN Y MANIPULACIÓN DE BASES DE DATOS RELACIONALES CON SQL."					1.355,00		0,00				1.355,00
03.02.10 - 1 ECTS. CURSO EPG. GESTIÓN CONTABLE Y FINANCIERA CON MICROSOFT EXCEL. NIVEL DE INICIACIÓN					4.532,20		0,00				4.532,20
03.02.11 - 1 ECTS. CURSO EPG. GESTIÓN CONTABLE Y FINANCIERA CON MICROSOFT EXCEL. NIVEL INTERMEDIO					0,00		0,00				0,00
03.03 - FACULTAD DE HUMANIDADES Y CIENCIAS DE LA EDUCACIÓN		9.004,75	733,85	988,65	38.789,67	5.767,90	1.586,48				46.144,05
03.04 - ESCUELA POLITÉCNICA SUPERIOR		10.183,82	6.598,77	779,82	34.914,05	5.567,90	1.279,98				41.761,93
03.04.ID - PROYECTO INNOVACIÓN DOCENTE: ESCUELA POLITÉCNICA SUPERIOR DE JAÉN					808,50						808,50
03.05 - ESCUELA POLITÉCNICA SUPERIOR. LINARES.					28.367,20		1.378,80				29.746,00
03.05.06 - A. INVEST. INFR. CIEN. 2018. "LABORATORIO DE RESIDUOS: CARACTERIZ. MEDIANTE ENSAYOS GEOFI., GEOQUIM		1.146,10	2.162,99	739,02	0,00	0,00	0,00				4.049,11
03.05.07 - TED_KAZ03. ENASMUS-. ENSEÑANZA DEL EMPRENDIMIENTO DIGITAL					1.163,62						1.163,62
03.05.AB - GESTIÓN VEHICULO UJA_ TOYOTA LAND CRUISER MATRÍCULA - 6035 LRF					1.423,16						1.423,16
03.06 - FACULTAD DE CIENCIAS DE LA SALUD		4.837,75	1.161,94	284,18	21.238,36	0,00	0,00				21.238,36
03.06.03 - 3 ECTS. CURSO EPG. SOPORTE VITAL AVANZADO (SVA) Y URGENCIAS CARDIOLÓGICAS					0,00		0,00				0,00
03.06.04 - 2 ECTS. CURSO EPG. PRIMEROS AUXILIOS SOPORTE VITAL BÁSICO Y DESFIBRILACIÓN EXTERNA SEMI AUTOMÁTIC					0,00		0,00				0,00
03.06.ID - PROYECTO INNOVACIÓN DOCENTE: FACULTAD DE CIENCIAS DE LA SALUD					0,00		0,00				0,00
03.07 - FACULTAD DE TRABAJO SOCIAL		4.948,56	1.528,97	61,25	16.235,83	4.851,43	0,00				21.087,26
03.08 - INSTITUTO UNIVERSITARIO DE ARQUEOLOGÍA IBÉRICA		3.589,36	20.640,97	6.381,97	55.419,03	3.359,27	16.372,35				75.150,65
03.08.24 - CONT. PLAN DIRECTOR SANTUARIO IBÉRICO LOS ALTOS DEL SOTILLO					0,00		1.386,84				1.386,84
03.08.51 - PROJ. DE LA U.E. CARARE					0,00		0,00				0,00
03.08.57 - SUBV. ESP. CASTULO.LI.NARES					0,00		3.269,00				3.269,00
03.08.78 - CONT. ANÁLISIS ANTROPOLÓGICO DEL YACIMIENTO DE LAS DELICIAS (ÉGJA, SEVILLA)					0,00		0,00				0,00
03.08.87 - PROYECTO EUROPEO. PROGRAMA EUROPA CREATIVA - CULTURA. CONNECTING EARLY MEDIEVAL EUROPEAN CO					0,00		0,00				0,00
03.08.88 - SUB.ESP. OFICINA DE COORDINACIÓN DE LA RUTA DE LOS FENICIOS EN ESPAÑA					0,00		0,00				0,00
03.08.89 - PROJ. MINECO 2016 CONV.2015 JOVENES INVEST. LA ARQUEOLOGÍA DE LO INVISIBLE. ANÁLISIS QUÍMICOS DE CI					0,00		0,00				0,00
03.08.92 - CONT. ESTUDIO ARQUEOLÓGICO DEL YACIMIENTO EL ALTILLO, EN EL PARAJE LOS TURRUNTES DE RUS (JAÉN)					0,00		0,00				0,00
03.08.A7 - CONT. ESTUDIOS ARQUEOLÓGICOS DEL YACIMIENTO ARQUEOLÓGICO DE VALENCIA DE LA CONCEPCIÓN					0,00		0,00				0,00
03.08.A3 - CONT. TRABAJO TÉCNICO DE RECUPERACIÓN BIBLIOGRÁFICA Y DOCUMENTAL PARA EL CONOCIMIENTO DE YACIT					0,00		0,00				0,00
03.08.A6 - CONT. TRABAJOS DE ARQUEOLOGÍA EN LA OBRA AUTOVIA A-32 VILLAGARRILLO					0,00		13.404,40				13.404,40
03.08.A7 - CONT. ACTUACION ARQUEOLOGICA DE URGENCIA EN EL HAZA DEL RAYO					0,00		0,00				0,00
03.08.AA - CONT. DE CONSERVACION ASOCIADA A LA ACTIVIDAD ARQUEOLOGICA DE URGENCIA IGLESIA DE STA. CATALINA					0,00		4.072,68				4.072,68
03.08.AB - CONT. INTERVENCIÓN ARQUEOLÓGICA VILLA ROMANA. CERRILLO DEL CUJO					0,00		31,10				31,10
03.08.AC - PROJ. JEG 2020. LA RECONSTRUCCIÓN DE LA MEMORIA PERDIDA. UN ESTUDIO INTEGRAL DE LOS DEPOSITOS VO					0,00		7,00				7,00
03.08.AD - MOD-A: Modelado Arqueológico					0,00		190.536,18				190.536,18
03.08.AE - Analisis de indicadores físico-químicos del interior de un recipiente cerámico de la C/Real nº 98 (Estépona, Málaga					0,00		495,58				495,58
03.08.AF - Estudio arqueobotánico de los restos de San Telmo (Almería)					0,00		0,00				0,00
03.08.AG - Estudio geoarqueológico multianalítico de suelos y sedimentos del sitio arqueológico del Turruñuelo (Guareña, B					0,00		829,25				829,25
03.08.AH - Estudio de los materiales arqueológicos del Cerro del Castillo (Galera, Granada)					0,00		1.140,39				1.140,39
03.08.AI - Excavación y control arqueológico del Proyecto de restauración en el Túmulo 75 de la Necrópolis Ibera de Tútu					0,00		608,63				608,63
03.08.AJ - Dirección técnica y control de trabajos de la excavación del Cerro del Castillo (Galera, Granada)					0,00		884,18				884,18
03.08.AK - Contratación menor de una consultoría para la redacción de documentaciones técnicas de nuevas propuestas de					0,00		9.000,00				9.000,00
03.08.AL - Analisis de indicadores químicos de lípidos en recipientes cerámicos de la Estación Arqueológica de la Estación (Cáceres)					0,00		1.890,00				1.890,00
03.08.AM - LITURGI GENS. Conflicto, postguerra y cambios sociales en el paisaje					0,00		6.596,00				6.596,00
03.08.AN - LITURGI GENS. Conflicto, postguerra y cambios sociales en el paisaje					0,00		85.844,97				85.844,97
03.08.AO - RitualPaths El rito se hace al andar. Metodología arqueológica para el análisis de la movilidad ritual en los paisaj					0,00		71.307,59				71.307,59
03.08.AP - Analisis mediante GC-MS y HPLC-MS de indicadores químicos de lípidos y ceras en un conjunto cerámico del sitic					0,00		504,78				504,78
03.08.AQ - Analisis de pigmentos mediante IRMS y EDXRF en las decoraciones de un conjunto cerámico procedente de El M					0,00		1.347,00				1.347,00
03.08.AR - Ejecución del PGI en el Enclave Arqueológico de Puente Tablas, Jaén.					0,00		600,00				600,00
03.08.AS - Estudio arqueológico integral del santuario Ibero de la Cueva de la Lobera (Castellar, Jaén): nuevas estrategias de					0,00		12.602,09				12.602,09
03.08.AT - Estudio microestratégico del sitio arqueológico del Cerro del Villar (Málaga)					0,00		2.484,77				2.484,77
03.08.AU - Estudio geoarqueológico multianalítico de suelos y sedimentos de paisajes arqueológicos romanos del término r					0,00		610,92				610,92
03.08.AX - Intervención arqueológica del área de drenaje del hipogeo de Toya (CONTR 2022.0000423378)					0,00		12.776,38				12.776,38
03.08.AY - Excavación de la Muralla Este de Tútu (Cerro del Real, Galera, Granada)					0,00		2.930,43				2.930,43
03.08.AZ - Estudio de materiales de la Muralla Este del Cerro del Real (Galera, Granada)					0,00		560,00				560,00
03.08.B3 - CONT. EXPOSICIÓN TEMPORAL EN EL MUSEO IBERO. " LA NECROPOLIS DEL CERRO DE LOS VIENTOS"					0,00		0,00				0,00
03.08.B6 - PROJ EUROPEO. EUROPEANA ARCHAEOLOGY. 2018.					0,00		0,00				0,00
03.08.BA - CONT. ASESORAMIENTO PROYECTO DE INVESTIGACIÓN ACTIVO EN UNIVERSIDADES Y MUSEOS ARQUEOLÓGICOS					0,00		0,00				0,00

ANEXO 12. ESTADO DE APLICACIÓN DE LOS CRÉDITOS PRESUPUESTARIOS SEGÚN ESTRUCTURA ORGÁNICA Y ECONÓMICA DETALLADA POR CAPÍTULOS. ESPECIAL DETALLE CAPÍTULO II. EJERCICIO ECONÓMICO 2022

CD.	DESCRIPCIÓN	226.08-226.99 (14)	227 (15)	230-233 (16)	Total Cap.2 (17) = (2 a 16)	Capítulo 4 (18)	Capítulo 5 (19)	Capítulo 6 (20)	Capítulo 8 (21)	Capítulo 9 (22)	TOTAL (24) = (1 + 17 a 23)
03.08.BB	Ayuda Vic. Investigación 2021-2022 (POA UIA - Acción 4 - ROS/04/2022)				0,00				3.349,41		3.349,41
03.08.BC	SEGUNDA FASE DEL PROYECTO GENERAL DE INVESTIGACIÓN, OPDIDUM DE PUENTE TABLAS				0,00				24.500,00		24.500,00
03.08.BD	Cartografía UJAR del entorno de Torredonjimeno - Tesoro de Torredonjimeno				0,00				595,03		595,03
03.08.BE	Estudio antropológico del yacimiento de Turaniana (Los Bajos de Roquetas de Mar)				0,00				0,00		0,00
03.08.BG	PID2021-124652NB-I00 INNOVACIONES Y RESISTENCIAS EN TUTUGI DURANTE EL I MILLENIO A. C. RITUALIDAD, UF				0,00				0,00		0,00
03.08.BH	Análisis arqueobotánicos de varios yacimientos arqueológicos				0,00				0,00		0,00
03.08.BI	ProyExcel_00269 Gechemical analyses for the research and enhancement of the roman mosaics of the Upper G				0,00				0,00		0,00
03.08.BK	ProyExcel_00683 Materialidad, identidad y memoria en la iconografía líbera del Alto Guadalquivir: estrategias po				0,00				0,00		0,00
03.08.C2	CONT. ASISTENCIA TÉCNICA PARA LA ACTIVIDAD ARQUEOLÓGICA DE LA OBRA INVESTIGACIONES ARQUEOLÓGIC				0,00				0,00		0,00
03.08.C3	CONT. ASISTENCIA TÉCNICA PARA LA ACTIVIDAD ARQUEOLÓGICA DE LA OBRA INVESTIGACIONES ARQUEOLÓGIC				0,00				0,00		0,00
03.08.G6	CONT. ASESORAMIENTO TÉCNICO EN OBRAS DE CONSERVACION DEL ARCO DE AGUSTO (MENGIBAR, JAÉN)				0,00				3.495,92		3.495,92
03.08.C7	CONT. ESTUDIO ARQUEOBOTÁNICO DEL CONTEXTO CULTURAL DELA FLORIDA, SEVILLA.				0,00				1.249,99		1.249,99
03.08.C8	CONT. ASESORAMIENTO TÉCNICO Y PROPUESTA DE REDACCION DE EXPEDIENTE DE INCOACION BIC DE LA BATALI				0,00				2.000,00		2.000,00
03.08.C9	CONT. ANÁLISIS ARQUEOTÁNICOS DEL YACIMIENTO DE ATEGUA. CAMPAÑA 2020				0,00				0,00		0,00
03.08.D4	CONT. PROPUESTA DE REDACCION DE EXPEDIENTE DE INCOACION BIC DE LA BATALIA DE LAS NAVAS DE TOLOSA				0,00				0,00		0,00
03.08.D5	CONT. ANALISIS DE LIPIDOS EN ESTRUCTURAS ROMANAS DEL SITIO ARQUEOLÓGICO DE VILARDA (MONTFERRI				0,00				2.122,91		2.122,91
03.08.05	-PROY HD-H. PAIDI 2020. Arqueo Gen-Olea. Origen y evolución del Olivo en la Península Ibérica a partir de la mor				0,00				46.087,83		46.087,83
03.09	-COLEGIO MAYOR DOMINGO SAVIO	2.130,55	1.198,25	734,94	7.975,36		8.565,30		0,00		16.540,66
03.10	-Instituto Universitario de Investigación en Olivar y Aceites de Oliva	3.655,81	9.156,20	280,55	26.774,40	7,00			0,00		40.147,26
03.10.06	-PROY. CONVENIO DE COLABORACIÓN 05-09-2016 ENTRE LA FUNDACIÓN CAJA RURAL DE JAÉN - UIA - PREDIMEC -				0,00				0,00		0,00
03.10.11	-PROY. ESTRATEGIA DE VALORIZACIÓN PARA PROYECTOS DE TRANSFERENCIA , FORMACIÓN Y DIFUSIÓN DEL CON				0,00				0,00		0,00
03.10.12	-PROY. CONVENIO DE COLABORACIÓN 01-10-2017 ENTRE LA FUNDACIÓN CAJA RURAL DE JAÉN - UIA - PREDIMEC -				0,00				0,00		0,00
03.10.14	-CONT. EXTRACTION AND PHYSICO-CHEMISTRY CHARACTERIZATION OF AVOCADO OILS				0,00				0,00		0,00
03.10.16	-60 HORAS. CURSO ELABORACION, ANALISIS SENSORIAL Y ASPECTOS SALUDABLES DE LOS ACEITES DE OLIVA VIRG				0,00				0,00		0,00
03.10.17	-CONT. EXTRACTION DE ACEITES DE OLIVA CON EL SISTEMA ABENCOR Y ESTUDIO DEL FRUTO				0,00				0,00		0,00
03.10.18	-A. INVEST. INFR. CIENT. 2018. "EQUIPAMIENTO CIENT-TEC PARA EL DESARROLLO DE INVESTIG. EN EL CENTRO DE I				0,00				0,00		0,00
03.10.20	-PROYECTO PROGRAMA PRIMA. CONV 2018. Novel approaches to promote the sustainability of OLIVE cultivoatio				0,00				75.534,96		75.534,96
03.10.21	-CONT. PRODUCCION DE COMPOSTA PARTIR DE SUBPRODUCTOS DE OLIVAR Y ALMAZARA YSU APLICACION EN E				0,00				163,92		163,92
03.10.22	-PROY. COLABOR. SEP 2019 ENTRE DIPUTACION PROV. JAEN Y UIA: PREDIMED PLUS Y				0,00				0,00		0,00
03.10.23	-CONT. INFORME PERICIAL SOBRE "ANÁLISIS Y DETERMINACIÓN DE LAS DEFICIENCIAS TÉCNICAS, DE DISEÑO Y DE				0,00				0,00		0,00
03.10.25	-AYUDA EQUIPAMIENTO CIENTIFICO-TECNICO CONVOCATORIA INFRAESTRUCTURA 2019.				0,00				279.065,70		279.065,70
03.10.26	-CONVENIO DE COLABORACION ENTRE LA DIPUTACION Y LA UNIVERSIDAD DE JAEN PARA EL DESARROLLO DEL PR				0,00				512,07		512,07
03.10.27	-PROY HD-H. AEI. CONV 2019 INVESTIGACIÓN Y DESARROLLO DE MAPAS SENSORIALES AVANZADOS PARA LA OPTI				0,00				17.005,89		17.005,89
03.10.28	-PROY INTERNAC ARTÍCULO. Profitable and Sustainable artisanal olive oil industry in the Mediterranean				0,00				140.132,91		140.132,91
03.10.29	-Proyecto AgroMIS 2020				0,00				66.436,46		66.436,46
03.10.AB	-CONT. Estudio de la distribución de los compuestos fenólicos en diferentes productos obtenidos de frutos y hoja				0,00				819,45		819,45
03.10.AD	-BE. OLIVE. 3RD INTERNATIONAL YALE SYMPOSIUM ON OLIVE OIL AND HEALTH				0,00				408,00		408,00
03.10.AE	-Extracción y caracterización físico-química de materia grasa de un sustrato oleaginoso por vía mecánica y utilizar				0,00				0,00		0,00
03.10.AF	-PROYECTO OLIVA 5.0 INVESTIGACION Y DESARROLLO DE SISTEMAS CIBERFÍSICOS Y DE SOFTWARE INTELIGENTE P				0,00				39.018,96		39.018,96
03.10.AH	-Convenio Especifico de Colaboracion Diputación Jaén para realización Proyecto Investigación PREDIMED-PLUS Y				0,00				18.068,04		18.068,04
03.10.AI	-Premio Health & Flavours				0,00				25.474,67		25.474,67
03.10.AJ	-Tecnologías innovadoras para la valorización de subproductos de las almazaras; estructura y emmiendas orgánicas				0,00				17.693,32		17.693,32
03.10.AK	-TRATAMIENTO DE AGUAS RESIDUALES. FLUMINAC. DE DÍOXIDO DE CARBONO DE EFLUENTES GASEOSOS INDUSTRI				0,00				8.612,60		8.612,60
03.10.AL	-Asesoramiento en la utilización de inhibidores de la oxidación del nitrógeno				0,00				1.732,60		1.732,60
03.10.AM	-Characterization of nitrite production from nitric oxide and analysis of nitric oxide synthase (NOS) activity in me				0,00				18.915,43		18.915,43
03.10.AN	-OLIVE N-AR: Incorporación inerte en etapa separación de fases sólidas y líquidas en elaboración AO almaza				0,00				0,00		0,00
03.10.AO	-Convenio Especifico de Colaboracion, de 26 de julio de 2022, entre la Diputación Provincial de Jaén y la Universi				0,00				6.022,68		6.022,68
03.10.AR	-TED2021-130338F-C31 MPR C17 I3 impulsando la transición ecológica: sostenibilidad ambiental de los sistemas				0,00				0,00		0,00
03.10.AS	-MRR. C17 I3 Promocionando la salud y bienestar emocional de los adolescentes en el sector educativo				0,00				0,00		0,00
03.11	-CENTRO DE ESTUDIOS AVANZADOS EN ENERGÍA Y MEDIO AMBIENTE	146,04	1.927,80	850,61	12.009,49		6.963,35		45.756,48		64.729,32
03.11.06	-PROY. MINECO 2017 CONV. 2016 - RETOS. NUEVAS ARQUITECTURAS PARA EL DESARROLLO DE SISTEMAS A ULTR				0,00				0,00		0,00
03.11.07	-41 HORAS. IV CONGRESO IBEROAMERICANO SOBRE BIORREFINERIAS				0,00				0,00		0,00
03.11.11	-PROY. COMISION EUROPEA "NOVEL SOILING IDENTIFICATION LOGICS FOR PHOTOVOLTAICS".				0,00				0,00		0,00
03.11.15	-CONT. APROVECHAMIENTO DE SUBPRODUCTOS DE LA INDUSTRIA DEL ACEITE DE OLIVA				0,00				4.000,00		4.000,00
03.11.16	-CONT. IMPULSO A LAS CAPACIDADES ANDALUZAS PARA LA BIOECONOMIA EN EL SECTOR DEL OLIVAR, LA HORTIC				0,00				8.061,03		8.061,03
03.11.17	-PROYECTO HD-H "PROGRAM. CONT. INTERNAC". CONV 2019 -Improving the photovoltaic operation and mainten				0,00				40.126,67		40.126,67
03.11.18	-PROY HD-H. AEI. CONV 2019 Ultra-efficient Micro-scale new generation hybrid Concentrator Photovoltaic system				0,00				32.460,60		32.460,60
03.11.19	-PROY HD-H. AEI. CONV 2019 desarrollo y análisis de una base de datos de los recursos solares y eólicos de la Peni				0,00				23.741,74		23.741,74
03.11.1A	-ACCIÓN 1 PAUJIA 2021-2022: El TEP8, 2021				0,00				6.238,77		6.238,77
03.11.AA	-ACCIÓN 8_PATCEE. 20 Plant_Ace8_006 DUSST: Soiling spectral deposition detector ID 268				0,00				0,00		0,00

ANEXO I.2. ESTADO DE APLICACIÓN DE LOS CRÉDITOS PRESUPUESTARIOS SEGÚN ESTRUCTURA ORGÁNICA Y ECONÓMICA DETALLADA POR CAPÍTULOS. ESPECIAL DETALLE CAPÍTULO II. EJERCICIO ECONÓMICO 2022

CD.	DESCRIPCIÓN	226.06-226.99 (14)	227 (19)	230-233 (16)	Total Cap 2 (17) = (2 a 16)	Capítulo 3 (18)	Capítulo 4 (19)	Capítulo 5 (20)	Capítulo 6 (21)	Capítulo 8 (22)	Capítulo 9 (23)	TOTAL (24) = (1 + 17 a 23)
03.11.AB	- Grupo PAIDITEP 983 Advances in Photovoltaic Technology				0,00				0,00			0,00
03.11.AC	- Producción de azúcares a partir de biomasa lignocelulósica				16.580,60				16.580,60			16.580,60
03.11.AD	- Fieldwork of the CLEAN-SHIPPING project				5.785,53				5.785,53			5.785,53
03.11.AE	- Energy Assessment tool of Photovoltaics for preliminary decisions in Greenhouse				0,00				0,00			0,00
03.11.AF	- Ayuda Vic Investigación (PONAUIA - Acción 4) - R08/04/2022				0,00				660,00			660,00
03.11.AG	- PID2021-1241610B-I00 DESARROLLO DE MODELOS AVANZADOS DE CARACTERIZACIÓN DE SISTEMAS BIFACIALES				0,00				0,00			0,00
03.11.AH	- PID2021-1281230B-C21 APLICACIÓN DEL PROGRAMA COPERNICUS DE VIGILANCIA TERRESTRE Y OTROS SENSOR				0,00				0,00			0,00
03.11.AI	- TED2021-1295528A-I00 MRR.C17.I3 Eliminación de metales pesados y obtención de nanopartículas				0,00				2.281,49			2.281,49
03.11.AJ	- TED2021-1299109-I00 MRR.C17.I3 Soluciones basadas en la Naturaleza frente a contaminantes emergentes: Prot				0,00				0,00			0,00
03.11.AK	- TED2021-1304638-I00 MRR.C17.I3 Concentrador fotovoltaico posterior basado en células bifaciales para agrivolt				0,00				0,00			0,00
03.11.AL	- TED2021-1311178-I00 MRR.C17.I3 Aportación a la transición ecológica en el sector industrial a través del Autoc				0,00				0,00			0,00
03.11.AM	- TED2021-1319838-I00 MRR.C17.I3 Modelado del comportamiento de módulos fotovoltaicos bifaciales integrad				0,00				0,00			0,00
03.11.AN	- TED2021-132614A-I00 MRR.C17.I3 Procesos sostenibles para valorizar biomasa de la industria oleícola y avanzar				0,00				0,00			0,00
03.11.AO	- Análisis predictivo de infraestructuras de generación energías renovables Bigdata (BIGER)				0,00				0,00			0,00
03.12	- CENTRO DE ESTUDIOS AVANZADOS EN TECNOLOGÍAS DE LA INFORMACIÓN Y LA COMUNICACIÓN	1.074,69	0,55	1.415,90	11.646,98		2.765,03		65.236,06			79.648,07
03.12.02	- AYUDA A LA INVESTIGACIÓN 2014-2016 - CENTRO DE ESTUDIOS AVANZADOS EN TECNOLOGÍAS DE INFORMACIÓN				0,00				0,00			0,00
03.12.03	- PROY. MINECO 2016 CONV. 2015 - RETOS. RECONOCIMIENTO DE ENTIDADES DIGITALES: ENRIQUECIMIENTO Y SE				0,00				0,00			0,00
03.12.06	- CONT. EVALUACIÓN DISPOSITIVO HOME CARE CONNECT				0,00				0,00			0,00
03.12.07	- A. INVEST. INFR. CENT. 2018 "PLAN DE EQUIPAMIENTO TIC PARA EL FOMENTO DE ACTIVIDADES EN EL ÁMBITO C				0,00				0,00			0,00
03.12.09	- A. INVEST. PLAN DE EQUIPAMIENTO TIC PARA EL FOMENTO DE ACTIVIDADES EN EL ÁMBITO DE LA INVESTIGACI				0,00				1.200,00			1.200,00
03.12.10	- RED DE DINAMIZACIÓN DE ACTIVIDADES EN TECNOLOGÍAS DE PROCESAMIENTO DEL LENGUAJE NATURAL				0,00				5.678,07			5.678,07
03.12.11	- AYUDA EQUIPAMIENTO CIENTÍFICO-TECNICO CONVOCATORIA INFRAESTRUCTURA 2019. EQUIPAMIENTO LABOR				0,00				9.228,22			9.228,22
03.12.12	- CONT. DETECCIÓN, EXTRACCIÓN DE ENTIDADES Y RELACIONES EN DOCUMENTOS MERCANTILES				0,00				6.119,01			6.119,01
03.12.AA	- Big Hug: Artificial Intelligence for the protection of digital societies. "Retos"				0,00				57.397,84			57.397,84
03.12.AB	- Expte nº 2021/AR43U/00001562. Contrato desarrollo derrotero digital inteligente de las costas españolas (DDIE)				0,00				399,32			399,32
03.12.AC	- PREDEC1				0,00				10.429,08			10.429,08
03.12.AD	- Implementación herramienta de Cliente De Derrotero Digital Inteligente de las Costas Españolas (DDIE). Expedie				0,00				209,59			209,59
03.12.AE	- PID2021-1222650B-C21 SENSIBILIDAD DEL CONTENIDO DE LAS COMUNICACIONES SOCIALES A TRAVÉS DE PIN				0,00				1.725,43			1.725,43
03.12.AF	- PID2021-1263390B-I00 HERRAMIENTAS 3D/4D PARA GENERACIÓN DE GEMELOS DIGITALES DE ENTORNOS RURA				0,00				4.493,79			4.493,79
03.12.AG	- PID2021-1272750B-I00 PLATAFORMA TECNOLÓGICA DE RECONOCIMIENTO DE ACTIVIDADES DE LA VIDA DIARIA				0,00				6.663,95			6.663,95
03.12.AH	- TED2021-1301458-I00 MRR.C17.I3 MODERACIÓN de Contenidos en redes Sociales usando Tecnologías del Leng				0,00				0,00			0,00
03.12.AI	- TED2021-1321208-I00 MRR.C17.I3 Digitalización 3D de entornos rurales a partir de datos multisensoriales y multi				0,00				0,00			0,00
03.12.AJ	- MRR.C17.I3 Evaluación de la exactitud en medios digitales				0,00				0,00			0,00
03.12.AK	- PRECOM: Detección precoz de comportamientos de riesgo de adicción al juego				0,00				0,00			0,00
03.13	- CENTRO DE ESTUDIOS AVANZADOS EN LENGUAS MODERNAS	5.020,29	157.657,30	332,55	177.461,15				793,10			178.254,25
03.13.06	- 30 ECTS. CURSO EPG "DIPLOMA DE ESPECIALIZACIÓN EN ENSEÑANZA DE ESPAÑOL PARA SINOHABLANTES"				0,00				0,00			0,00
03.13.08	- 25 HORAS. XI CONGRESO ACLES (ASOCIACION DE CENTROS DE LENGUAS DE ENSEÑANZA SUPERIOR) "MEDIACION				0,00				0,00			0,00
03.13.AA	- DIPLOMA DE POSTGRADO "LANGUAGE TEST DESIGN AND VALIDATION"				0,00				0,00			0,00
03.14	- CENTRO DE ESTUDIOS AVANZADOS EN CIENCIAS DE LA TIERRA	1.673,96	1.979,27	25.583,14	25.583,14		3.175,98		29.759,97			58.519,09
03.14.04	- 0.5 ECTS. CURSO EPG. CARBON CYCLE, CLIMATE AND ITS GEOLOGICAL HISTORY.				0,00				0,00			0,00
03.14.05	- AYUDA EQUIPAMIENTO CIENTÍFICO-TECNICO CONVOCATORIA INFRAESTRUCTURA 2019. LAB. ANALISIS POR IMAC				0,00				0,00			0,00
03.14.AA	- Aplicando la economía circular en el desarrollo de nuevos conglomerantes hidráulicos activados alcalinamente d				0,00				33.177,25			33.177,25
03.14.AB	- Producción de biocompuestos y bioenergía a partir de la fracción de hemicelulosa de sarmientos de la vid				0,00				69.951,62			69.951,62
03.15	- CENTRO DE ESTUDIOS DE POSTGRADO	1.137,11	1.267,50	0,00	51.344,03				23.379,68			76.723,71
03.15.01	- MÁSTER EN OLIVAR. ACEITE DE OLIVA Y SALUD				13.879,57				13.879,57			13.879,57
03.15.03	- MÁSTER EN SEGURIDAD DE LOS ALIMENTOS				26,67				5.712,56			5.712,56
03.15.04	- MÁSTER EN BIOTECNOLOGÍA Y BIOMEDICINA				63,56				7.207,15			7.207,15
03.15.07	- MÁSTER EN MARKETING Y COMPORTAMIENTO DE CONSUMIDOR				109,58				965,51			965,51
03.15.08	- MÁSTER EN DEPENDENCIA E IGUALDAD EN LA AUTONOMÍA PERSONAL				500,00				12.041,17			12.041,17
03.15.10	- MÁSTER EN INVESTIGACIÓN Y DOCENCIA EN CIENCIAS DE ACTIVIDAD FÍSICA Y SALUD				757,14				11.504,32			11.504,32
03.15.11	- MÁSTER EN GERONTOLOGÍA SOCIAL. LONGEVIDAD, SALUD Y CALIDAD				4.734,09				4.734,09			4.734,09
03.15.12	- MÁSTER EN INVESTIGACIÓN E INNOVACIÓN EN SALUD, CUIDADOS Y CALIDAD DE VIDA				5.310,29				5.310,29			5.310,29
03.15.19	- MÁSTER EN ECONOMÍA Y DESARROLLO REGIONAL				583,30				6.543,24			6.543,24
03.15.20	- MÁSTER EN ENERGÍAS RENOVABLES				442,52				442,52			442,52
03.15.23	- MÁSTER EN PREVENCIÓN DE RIESGOS LABORALES				112.040,74		600,00		112.640,74			112.640,74
03.15.24	- MÁSTER EN ADMINISTRACIÓN DE EMPRESAS	130,94	468,59	0,00	11.427,18				22.598,63			22.598,63
03.15.25	- MÁSTER EN INGENIERÍA DEL TRANSPORTE TERRESTRE Y LOGÍSTICA				10.856,46				11.427,18			11.427,18
03.15.26	- MÁSTER EN INVESTIGACIÓN EN ARTES, MÚSICA Y EDUCACIÓN ESTÉTICA				242,00				20.186,04			20.186,04
03.15.28	- MÁSTER EN ESTUDIOS AVANZADOS EN PATRIMONIO CULTURAL: HISTORIA, ARTE Y TERRITORIO.				0,00				8.154,88			8.154,88
03.15.31	- MÁSTER EN ENFERMERÍA DE CUIDADOS CRÍTICOS, URGENCIAS Y EMERGENCIAS	677,60	0,00		13.140,59				3.915,86			17.056,45
03.15.32	- MÁSTER EN JUSTICIA PENAL Y SISTEMA PENITENCIARIO				5.506,27				5.506,27			5.506,27

ANEXO 12. ESTADO DE APLICACIÓN DE LOS CRÉDITOS PRESUPUESTARIOS SEGÚN ESTRUCTURA ORGÁNICA Y ECONÓMICA DETALLADA POR CAPÍTULOS. ESPECIAL DETALLE CAPÍTULO II. EJERCICIO ECONÓMICO 2022

COD.	DESCRIPCIÓN	226.06-226.99 (14)	227 (15)	230-233 (16)	Capítulo 3 (18)	Capítulo 4 (19)	Capítulo 5 (20)	Capítulo 6 (21)	Capítulo 8 (22)	Capítulo 9 (23)	- En euros -	
											Total Cap 2 (17) = (2 a 16)	TOTAL (24) = (1 + 17 a 23)
03.15.34	MÁSTER EN ABOGACÍA		24.500,00	24.500,00							24.500,00	
03.15.36	MÁSTER EN PSICOLOGÍA GENERAL SANITARIA		2.750,00	2.750,00							8.773,60	
03.15.37	MÁSTER EN LENGUA ESPAÑOLA Y LINGÜÍSTICA. INVESTIGACIÓN APLICADA EN CIENCIAS PROFESIONALES			18.158,72							18.158,72	
03.15.38	MÁSTER EN ONLINE EN ENGLISH STUDIES (OMIES) / ESTUDIOS INGLÉSES		3.015,00	23.425,00							23.425,00	
03.15.40	MÁSTER EN INTERVENCIÓN ASISTIDA CON ANIMALES (INTERUNIVERSITARIO CON LA UJA)	158,51	3.797,18	993,06							10.182,04	
03.15.41	MÁSTER EN PSICOLOGÍA POSITIVA	745,24	1.105,00								12.466,57	
03.15.42	MÁSTER EN PLANIFICACION Y GESTION SOSTENIBLE DEL TURISMO (INTERUNIVERSITARIO CON LA UJA)										6.000,00	
03.15.44	MÁSTER EN INGENIERIA DE LOS MATERIALES Y CONSTRUCCION SOSTENIBLE			13.424,54							13.424,54	
03.15.45	MÁSTER EN ANÁLISIS CRÍTICO EN LAS DESIGUALDADES DE GÉNERO E INTERVENCIÓN INTEGRAL EN VIOLENCIA DE GÉNERO (INTERUNIVERSITARIO)	605,00	400,00	253,34							14.154,96	
03.15.46	MÁSTER UNIVERSITARIO EN ANÁLISIS HISTÓRICO DEL MUNDO ACTUAL (INTERUNIVERSITARIO)										0,00	
03.15.47	MÁSTER UNIVERSITARIO EN ANÁLISIS, CONSERVACIÓN Y RESTAURACIÓN DE COMPONENTES FÍSICOS Y BIÓTICOS		58,14								2.466,43	
03.15.48	MÁSTER UNIVERSITARIO EN DERECHO PÚBLICO Y DE LA ADMINISTRACIÓN PÚBLICA										0,00	
03.15.49	MÁSTER UNIVERSITARIO EN DIRECCIÓN, GESTIÓN Y EMPRENDIMIENTO EN CENTROS Y SERVICIOS SOCIO-SANITARIOS	239,58	500,00								11.426,04	
03.15.60	MÁSTER UNIVERSITARIO EN INGENIERIA MECATRÓNICA		457,80	18,77							5.956,00	
03.15.61	MÁSTER UNIVERSITARIO EN SEGURIDAD INFORMÁTICA		1.161,53								7.376,65	
03.15.62	MÁSTER UNIVERSITARIO EN INDUSTRIA CONECTADA										7.814,29	
03.15.63	MÁSTER UNIVERSITARIO EN ENSEÑANZA BILINGÜE Y AICLE		175,00								32.940,00	
03.15.64	MÁSTER UNIVERSITARIO EN INGENIERIA GEOMÁTICA Y GEOINFORMACION										9.755,13	
03.15.65	MÁSTER EN INGENIERIA GEODÉSICA Y GEOFÍSICA APLICADA		586,85	36,00							9.755,13	
03.15.66	MÁSTER EN INGENIERIA DE LOS PAISAJES CULTURALES		151,17	10.177,70							10.177,70	
03.15.67	MÁSTER EN INGENIERIA DE LOS SISTEMAS FOTOVOLTAICOS		102,12	0,00							6.468,79	
03.15.68	MÁSTER UNIVERSITARIO EN CONOCIMIENTO, GESTIÓN Y DIFUSIÓN DEL PATRIMONIO ARTÍSTICO ESPAÑOL	126,03									6.039,13	
03.15.69	MÁSTER UNIVERSITARIO EN DERECHO PÚBLICO	1.878,85									343,03	
03.16	ESCUELA DE DOCTORADO DE LA UJA					112.447,61					117.130,42	
03.16.01	PROGRAMA DE DOCTORADO EN ACEITES DE OLIVA (R.D. 99/2011)		136,61	278,72							835,44	
03.16.02	PROGRAMA DE DOCTORADO EN AVANCES EN INGENIERIA DE MATERIALES Y ENERGÍAS SOSTENIBLES (R.D. 99/2011)		1.685,14	2.250,30							2.250,30	
03.16.03	PROGRAMA DE DOCTORADO EN BIOLOGIA MOLECULAR Y CELULAR (R.D. 99/2011)		2.123,08	3.768,69							3.768,69	
03.16.04	PROGRAMA DE DOCTORADO EN CIENCIA Y TECNOLOGIA DE LA TIERRA Y DEL MEDIO AMBIENTE (R.D. 99/2011)	0,00	2.019,90	4.761,01							4.761,01	
03.16.05	PROGRAMA DE DOCTORADO EN DERECHO PÚBLICO (R.D. 99/2011)		327,34	1.170,52							1.170,52	
03.16.06	PROGRAMA DE DOCTORADO EN ENERGIAS RENOVABLES (R.D. 99/2011)		6.354,83	8.024,85							8.024,85	
03.16.07	PROGRAMA DE DOCTORADO EN INNOVACION DIDACTICA Y FORMACION DE PROFESORADO (R.D. 99/2011)		11.011,39	14.645,18							14.645,18	
03.16.08	PROGRAMA DE DOCTORADO EN PSICOLOGIA (R.D. 99/2011)		594,00	707,74							2.517,02	
03.16.09	PROGRAMA DE DOCTORADO EN QUIMICA (R.D. 99/2011)										5.445,98	
03.16.10	PROGRAMA DE DOCTORADO EN SEGURIDAD DE LOS ALIMENTOS (R.D. 99/2011)		805,90	2.856,55							2.856,55	
03.16.11	PROGRAMA DE DOCTORADO EN TECNOLOGIAS DE LA INFORMACION (R.D. 99/2011)		0,00	1.976,48							1.976,48	
03.16.12	PROGRAMA DE DOCTORADO INTERUNIVERSITARIO EN ARQUEOLOGIA ESPACIAL (R.D. 99/2011)	153,59		652,33							2.599,08	
03.16.13	PROGRAMA DE DOCTORADO INTERUNIVERSITARIO EN CIENCIAS DE LA SALUD POR LA UJA Y US (R.D. 99/2011)			999,98							999,98	
03.16.14	PROGRAMA DE DOCTORADO INTERUNIVERSITARIO EN CIENCIAS ECONOMICAS, EMPRESARIALES Y JURIDICAS (R.I)		780,30	2.607,39							2.607,39	
03.16.15	PROGRAMA DE DOCTORADO INTERUNIVERSITARIO EN CUIDADOS INTEGRALES Y SERVICIOS DE SALUD POR LA UJA	33,80	0,00	1.233,51							5.249,29	
03.16.16	PROGRAMA DE DOCTORADO INTERUNIVERSITARIO EN LENGUAS Y CULTURAS (R.D. 99/2011)		551,04	1.851,04							1.851,04	
03.16.17	PROGRAMA DE DOCTORADO INTERUNIVERSITARIO EN LENGUAS Y CULTURAS (R.D. 99/2011)	159,39		1.964,91							5.131,79	
03.16.18	PROGRAMA DE DOCTORADO INTERUNIVERSITARIO EN MATEMATICAS (R.D. 99/2011)	97,20		1.705,33							3.669,98	
03.16.19	PROGRAMA DE DOCTORADO INTERUNIVERSITARIO EN MECANICA DE FLUIDOS POR LA UJA, UC3M, UNIZAR, UNE			288,22							1.788,22	
03.16.20	PROGRAMA DE DOCTORADO INTERUNIVERSITARIO EN PATRIMONIO (R.D. 99/2011)		3.017,33	3.017,33							3.017,33	
03.17	INSTITUTO ANDALUZ INTERUNIVERSITARIO EN CIENCIA DE DATOS E INTELIGENCIA COMPUTACIONAL		203,27	4.747,12							8.405,12	
03.18.AA	Análisis numérico e integral del flujo del líquido cefalorraquídeo en el canal espinal, de sordos asociados y mtecc			0,00							3.716,69	
03.18.AB	LIFEWATCH - Proyecto INDALO			0,00							56.724,66	
03.18.AD	FED2021-133805B-C21.MRR.C17.I3 Transporte Eficiente y Sostenible - Diseño energética y aerodinámica c			0,00							0,00	
03.19	CENTRO DE FORMACION PERMANENTE Y FORMACION COMPLEMENTARIA										12.091,77	
04 - SERVICIOS		350,90	2.081,20	3.574,87							12.091,77	
04.01	SERVICIOS GENERALES	99.162,25	5.128.805,98	133.373.702,97							89.150,00	2.475.590,79
04.01.03	SUBV ESP ACTIVIDAD DEL PROFESOR EMÉRITO FARAMIÑÁN GILBERT	72.867,09	4.606.591,32	4.152,60							150,00	2.475.590,79
04.01.05	GASTOS POR ESTANCIA DE LA UJA EN GEOLIT			32.871,17							4.865,43	
04.01.06	FONDO COVID-19 CREADO POR EL REAL DECRETO-LEY 22-2020			49.197,12							481.683,30	
04.01.AA	REMANENTES DE FINANCIACION AFECTADA SERVICIOS GENERALES			0,00							0,00	
04.01.AB	APORTACION CAJA RURAL DE IAEEN PARA INVERSIONES			0,00							0,00	
04.02.01	SERVICIO JURIDICO			61,44							61,44	
04.02.02	SERVICIO DE CONTROL INTERNO			226,28							263,30	
04.03.01	SERVICIO DE GESTION ACADEMICA		3.323,06	120.502,47							904,21	
04.03.02	SERVICIO DE ATENCION Y AYUDAS AL ESTUDIANTE	16,94	317,65	5.907,20							5.907,20	
04.03.03	SERVICIO DE GESTION DE LAS ENSEÑANZAS		313,20	47,95							3.715,89	
04.04.01	SERVICIO DE PERSONAL	16,94	454,55	17.941,71							1.309,22	
				57.809,71					89.000,00		1.161.055,93	

ANEXO I.2. ESTADO DE APLICACIÓN DE LOS CRÉDITOS PRESUPUESTARIOS SEGÚN ESTRUCTURA ORGÁNICA Y ECONÓMICA DETALLADA POR CAPÍTULOS. ESPECIAL DETALLE CAPITULO II. EJERCICIO ECONÓMICO 2022

cod.	DESCRIPCIÓN	226.06-226.99 (14)	227 (19)	230-233 (16)	Capítulo 3 (18)	Capítulo 4 (19)	Capítulo 5 (20)	Capítulo 6 (21)	Capítulo 8 (22)	Capítulo 9 (23)	TOTAL (24) = (1 + 7 + 23)
											- Euros -
04.04.02	UNIDAD DE CONSERVIAS		71.51	58.14	11.513,55			1.076,40			12.589,95
04.04.03	RECURSOS HUMANOS. TRIBUNALES Y TESIS	0,00	58,82	99.591,60	100.747,81						100.747,81
04.05.01	SERVICIO DE ASUNTOS ECONÓMICOS		1.230,65	2.944,71							2.944,71
04.05.02	SERVICIO DE CONTRABILIDAD Y PRESUPUESTOS		0,55	1.030,11							1.030,11
04.05.03	SERVICIO DE CONTRATACIÓN Y PATRIMONIO	16,94	806,10	80,56	2.421,11			284,07			2.705,18
04.06	SERVICIO DE ARCHIVO	469,03			3.152,30						3.943,67
04.07	SERVICIO DE BIBLIOTECA		1.876,83	1.226,78	746.874,17	791,37		3.299,78			752.743,95
04.08	SERVICIO DE DEPORTES	17.871,96	86.308,91	3.056,28	167.270,33	2.570,00		3.555,15			174.190,98
04.09	SERVICIO DE INFORMACIÓN, REGISTRO Y ADMÓN. ELECTRÓNICA		35,85	1.017,96	4.702,14	527,58					4.729,72
04.10	SERVICIO DE INFORMÁTICA		18.645,19	1.222,14	1.525.768,07			137.850,90			1.663.618,97
04.11	SERVICIO DE GESTIÓN DE LA INVESTIGACIÓN		13,05	226,51	5.306,29			1.757,40			7.063,69
04.11.AA	Ayuda estabilización programa Ramón y Cajal				0,00			0,00			0,00
04.12.04	ADAPTACIÓN PLANTAS 2º, 3º Y 4º EN EDIF. DE LA ANTIGUA ESCUELA DE MAGISTERIO				0,00			701.775,05			701.775,05
04.12.05	CONSTRUCCIÓN DEL EDIFICIO RECTORADO				0,00			0,00			0,00
04.12.15	AMPLIACION DEL PABELLON POLIDEPORTIVO EN IJAEN				0,00			917.232,03			917.232,03
04.12.16	REHABILITACION DE LA CASA FORESTAL "TORRE DEL VINAGRE"				0,00			321.686,82			321.686,82
04.12.23	EDIFICIO DE LABORATORIOS DE INVESTIGACION (D-4)				0,00			4.155.146,88			4.155.146,88
04.12.32	ADAPTACION BIBLIOTECA A CRAI				0,00			557.982,11			557.982,11
04.12.34	REPARACION FACHADAS Y CUBIERTA DEL EDIFICIO B1				0,00			2.392,41			2.392,41
04.12.37	REFORMA INSTALACION ELECTRICA DEL EDIFICIO D-3				0,00			18.891,15			18.891,15
04.12.39	REFORMA INSTALACION ELECTRICA DEL COLEGIO MAYOR				0,00			197.766,73			197.766,73
04.12.44	ADAPTACION ZONA ARQUEOLOGICA SITUADA EN JARDIN 25 ANIVERSARIO				0,00			61.830,51			61.830,51
04.12.AA	Sustitución módulos dañados en generador 2 de la instalación fotovoltaica proyecto Univer				0,00			56.013,62			56.013,62
04.12.AB	AMPLIACION JARDINES DEL CAMPUS (zona edif C5-aparcamiento P4N)				0,00			0,00			0,00
04.12.AC	INFRAESTRUCTURA PARA RECARGA DE VEHICULOS ELECTRICOS (20 puntos, P<15kw)				2.173,81			69.671,00			71.844,81
04.12.AD	MOBILIARIO PLANTAS 2º, 3º Y 4º DE MAGISTERIO				15.943,56			33.216,25			49.159,81
04.12.AE	MOBILIARIO PLANTA BAIA DE BIBLIOTECA (CRAI)				0,00			0,00			0,00
04.12.AF	MOBILIARIO CASA FORESTAL TORRE DEL VINAGRE				1.225,66			4.689,73			5.915,39
04.12.AG	REAFALTADO DE LOS APARCAMIENTOS GENERALES P4				0,00			0,00			0,00
04.12.AH	EQUIPAMIENTO PARA LA IMPLANTACION DEL GRADO DE MEDICINA				17.812,44			214.498,88			232.311,32
04.12.C1	SOMVI: UNIDAD DE EDIFICACIONES	6.180,89			384.303,16			21.071,99			405.375,15
04.12.C2	SOMVI: UNIDAD DE INSTALACIONES	896,57	285.005,60	665,03	1.563.200,39			146.663,47			1.709.863,86
04.13	SERVICIO DE PLANIFICACION Y EVALUACION		12,62	184,83	1.352,84						1.352,84
04.14	UNIDAD DE PREVENCIÓN DE RIESGOS LABORALES		98.435,78	58,14	154.597,04						154.597,04
04.15.16	A. INVEST. INFR. CIENT. 2018: "INVERNADERO DE INVESTIGACION DE LA UNIVERSIDAD DE IJAEN"				0,00			0,00			0,00
04.15.17	A. INVEST. INFR. CIENT. 2018: "ACTUALIZACION DE EQUIPAMIENTO DE LOS SERVICIOS CENTRALES DE APOYO A LA				0,00			0,00			0,00
04.15.18	A. INVEST. INFR. CIENT. 2018: "DESARROLLO DE LA UNIDAD DE BIOLÓG. VEG., AMB. Y ECOFIS. EN EL CICT DE LOS S				0,00			0,00			0,00
04.15.AA	MRR.C17.12 INFRAESTRUCTURA - EOC2021-007735-P				0,00			0,00			0,00
04.15.C1	CENTRO DE INSTRUMENTACION CIENTIFICO TECNICA		50,40		126.543,06			60.437,02			186.980,08
04.15.C2	CENTRO DE PRODUCCION Y EXPERIMENTACION ANIMAL	447,08	0,00		18.169,09			7.476,79			25.645,88
04.16	OPERACIONES GENERALES				0,00			0,00			0,00
04.17	INSPECCION GENERAL DE SERVICIOS DE LA UJA		10,50	942,59	2.637,70						2.637,70
04.18	DEFENSOR UNIVERSITARIO		225,00	4,35	3.085,14						4.286,75
04.19	SERVICIO DE RELACIONES INTERNACIONALES Y COOPERACION		16,94	1,10	92,93	696,53		2.577,59			5.276,39
05	PARTICIPACION Y REPRESENTACION INSTITUCIONAL		6.597,90	2.330,82	15.824,20			5.749,46			21.573,66
05.01	JUNTA DE PERSONAL DOCENTE E INVESTIGADOR			19,38	368,50			0,00			368,50
05.02	JUNTA DE PERSONAL DE ADMINISTRACION Y SERVICIOS				387,67						387,67
05.03	COMITE DE EMPRESA				207,67						207,67
05.04	CONSEJO DE ESTUDIANTES		6.597,50	1.506,61	10.825,48						10.825,48
05.05	SECCION SINDICAL U.G.T.			614,43	2.182,62			2.759,23			4.941,85
05.06	SECCION SINDICAL CCOO.			99,39	1.050,42			1.571,59			2.622,01
05.07	SECCION SINDICAL C.S.I.F.			71,63	447,23						447,23
05.08	COMISION DEL PLAN DE PENSIONES				0,00						0,00
05.09	COMITE DE EMPRESA PERSONAL DOCENTE E INVESTIGADOR LABORAL			19,38	354,61			1.418,64			1.773,25
06	DEPARTAMENTOS UNIVERSITARIOS (Gasto en orgánicas departamentales)	15927,39	53891,02	83349,17	773496,52	1503,5		515234,68			1290234,7
06.02	BIOLOGIA ANIMAL, BIOLOGIA VEGETAL Y ECOLOGIA	588,00	1.969,45	24.965,83	20.884,51			20.884,51			45.850,34
06.02.00.00	BIOLOGIA ANIMAL		8,40	3.633,96	9.549,33						13.183,29
06.02.00.63	BOTANICA	18,00	36,15	4.244,69	1.230,58						5.475,27
06.02.02.20	ECOLOGIA		1.438,55	9.446,51	5.869,13						15.315,64
06.02.04.12	FISIOLOGIA VEGETAL		3,30	2.981,47	1.926,62						4.908,09
06.02.08.19	ZOOLOGIA	570,00	483,05	4.659,20	2.308,85						6.968,05

ANEXO 12. ESTADO DE APLICACIÓN DE LOS CRÉDITOS PRESUPUESTARIOS SEGÚN ESTRUCTURA ORGÁNICA Y ECONÓMICA
DETALLADA POR CAPÍTULOS. ESPECIAL DETALLE CAPITULO II. EJERCICIO ECONÓMICO 2022

COD.	DESCRIPCIÓN	226.06-226.99 (14)	227 (19)	230-233 (16)	Total Cap 2 (17) = (2 a 16)	Capítulo 3 (18)	Capítulo 4 (19)	Capítulo 5 (20)	Capítulo 6 (21)	Capítulo 8 (22)	Capítulo 9 (23)	TOTAL (24) = (1 + 7 a 23)
06.03 - BIOLOGIA EXPERIMENTAL		864,77			30.215,65				21.258,53			51.474,18
06.03.00.00 - BIOLOGIA EXPERIMENTAL		10,00			9.349,91				19.819,24			29.169,15
06.03.00.50 - BIOLOGIA CELULAR		671,12			9.154,47				0,00			9.154,47
06.03.00.60 - BIOQUIMICA Y BIOLOGIA MOLECULAR		19,23			6.926,84				1.439,29			8.366,13
06.03.04.20 - GENETICA		164,42			4.784,43				0,00			4.784,43
06.05 - DERECHO CIVIL, DERECHO FINANCIERO Y TRIBUTARIO		217,29			6.324,14				53,08			6.377,22
06.05.00.00 - DERECHO CIVIL, DERECHO FINANCIERO Y TRIBUTARIO		217,29			2.056,79				0,00			2.056,79
06.05.01.30 - DERECHO CIVIL		46,01			2.648,22				53,08			2.701,30
06.05.01.50 - DERECHO FINANCIERO Y TRIBUTARIO		78,53			1.619,13				0,00			1.619,13
06.07 - DERECHO PENAL, FILOSOFIA DEL DERECHO, MORAL Y POLITICA Y FILOSOFIA		749,40		2.390,02	10.934,71				2.250,82			13.185,53
06.07.00.00 - DERECHO PENAL, FILOSOFIA DEL DERECHO, MORAL Y POLITICA Y FILOSOFIA		15,00		784,62	3.632,93				677,72			4.310,65
06.07.01.70 - DERECHO PENAL		733,85			3.586,09				1.573,10			5.159,19
06.07.03.75 - FILOSOFIA					404,23							404,23
06.07.03.81 - FILOSOFIA DEL DERECHO		0,00		1.605,40	3.226,58				0,00			3.226,58
06.07.03.83 - FILOSOFIA MORAL		0,55			84,88				0,00			84,88
06.08 - DIDACTICA DE LAS CIENCIAS		907,54		7.016,67	19.101,00				3.886,22			22.987,22
06.08.00.00 - DIDACTICA DE LAS CIENCIAS		30,70			5.325,23				663,48			5.988,71
06.08.02.00 - DIDACTICA DE LAS MATEMATICAS		1.192,77			2.370,46				1.341,17			3.711,63
06.08.02.05 - DIDACTICA DE LAS CIENCIAS EXPERIMENTALES		56,10		1.572,95	4.839,18				1.267,38			6.106,56
06.08.02.10 - DIDACTICA DE LAS CIENCIAS SOCIALES		12,10		4.250,95	6.566,13				614,19			7.180,32
06.09 - DIDACTICA DE LA EXPRESION MUSICAL, PLASTICA Y CORPORAL		1.440,00		4.711,86	38.658,57				30.352,53			69.211,10
06.09.00.00 - DIDACTICA DE LA EXPRESION MUSICAL, PLASTICA Y CORPORAL		1.440,00		856,58	82,62				24.144,25			39.157,00
06.09.01.85 - DIBUJO		113,90			657,31				581,32			1.238,63
06.09.01.87 - DIDACTICA DE LA EXPRESION CORPORAL		3.247,42		1.385,87	10.705,61				3.275,50			13.981,11
06.09.01.89 - DIDACTICA EXPRESION MUSICAL		62,70		2.570,50	4.282,50				0,00			4.282,50
06.09.01.93 - DIDACTICA EXPRESION PLASTICA		18,50		1.367,39	4.659,69				2.551,46			7.211,15
06.09.02.45 - EDUCACION FISICA Y DEPORTIVA					1.204,67				0,00			1.204,67
06.09.06.35 - MUSICA		412,76		204,55	2.136,04				0,00			2.136,04
06.10 - ECONOMIA		388,90		3.856,77	20.156,82				3.407,94			23.564,76
06.10.00.00 - ECONOMIA		388,90		3.458,26	7.732,85				0,00			7.732,85
06.10.02.25 - ECONOMIA APLICADA		26,65			5.311,82				3.296,38			8.608,20
06.10.04.15 - FUNDAMENTOS DEL ANALISIS ECONOMICO		24,45			1.725,47				111,56			1.837,03
06.10.04.80 - HISTORIA E INSTITUCIONES ECONOMICAS		347,41			5.386,68				0,00			5.386,68
06.12 - ESTADISTICA E INVESTIGACION OPERATIVA		1.124,85		20,45	512,33				4.706,06			15.266,72
06.12.00.00 - ESTADISTICA E INVESTIGACION OPERATIVA		450,00		1,10	512,33				3.071,39			8.239,04
06.12.02.65 - ESTADISTICA E INVESTIGACION OPERATIVA		674,85		19,35	5.393,01				1.634,67			7.027,68
06.13 - INGENIERIA GRAFICA, DISEÑO Y PROYECTOS		145,20		80,00	162,64				18.573,18			45.794,99
06.13.00.00 - INGENIERIA GRAFICA, DISEÑO Y PROYECTOS		145,20		80,00	162,64				1.824,47			24.316,59
06.13.03.05 - EXPRESION GRAFICA EN LA INGENIERIA					5.743,41				891,89			5.711,14
06.13.07.20 - PROYECTOS DE INGENIERIA					4.819,25				6.932,65			10.412,48
06.13.10.00 - SECCION DEPARTAMENTAL DE INGENIERIA GRAFICA, DISEÑO Y PROYECTOS					3.489,83				2.180,36			18.688,59
06.14 - FILOLOGIA ESPAÑOLA		403,25		554,16	2.216,73				16.508,23			18.688,59
06.14.00.00 - FILOLOGIA ESPAÑOLA		403,25		1,65	293,37				6.861,69			6.861,69
06.14.01.95 - DIDACTICA DE LA LENGUA Y LITERATURA		161,35			816,02				880,72			1.696,74
06.14.05.67 - LENGUA ESPAÑOLA		258,16		966,57	4.475,42				47,87			4.523,29
06.14.05.75 - LINGUISTICA GENERAL		3,85			946,63				1.251,77			2.198,40
06.14.05.83 - LITERATURA ESPAÑOLA		129,15		956,79	3.408,47				0,00			3.408,47
06.15 - FILOLOGIA INGLESA		550,04		7.794,81	22.542,78				2.989,12			25.531,90
06.15.00.00 - FILOLOGIA INGLESA		205,56		107,01	6.273,13				2.075,61			8.348,74
06.15.03.45 - FILOLOGIA INGLESA		344,48		7.687,80	16.269,65				913,51			17.183,16
06.16 - FISICA		380,00		896,60	835,26				9.254,90			17.672,20
06.16.00.00 - FISICA		380,00		39,15	941,64				8.417,30			4.384,09
06.16.00.38 - ASTRONOMIA Y ASTROFISICA					516,88				2.858,05			3.374,93
06.16.03.85 - FISICA APLICADA		774,85		835,26	7.485,03				1.564,88			9.049,91
06.16.03.98 - FISICA DE LA TIERRA		82,60			311,35				551,92			863,27
06.17 - GEOLOGIA		458,51		294,34	15.260,66				5.725,79			20.986,45
06.17.00.00 - GEOLOGIA		458,51		217,72	12.923,86				0,00			18.649,65
06.17.01.20 - CRISTALOGRAFIA Y MINERALOGIA					0,00				0,00			0,00
06.17.02.40 - EDAFOLOGIA Y QUIMICA AGRICOLA					0,00				0,00			0,00
06.17.02.80 - ESTRATIGRAFIA					0,00				0,00			0,00

ANEXO I.2. ESTADO DE APLICACIÓN DE LOS CRÉDITOS PRESUPUESTARIOS SEGÚN ESTRUCTURA ORGÁNICA Y ECONÓMICA DETALLADA POR CAPÍTULOS. ESPECIAL DETALLE CAPITULO II. EJERCICIO ECONÓMICO 2022

COD.	DESCRIPCIÓN	226.06-226.99 (14)	227 (19)	230-233 (16)	Total Cap 2 (17) = (2 a 16)	Capítulo 3 (18)	Capítulo 4 (19)	Capítulo 5 (20)	Capítulo 6 (21)	Capítulo 8 (22)	Capítulo 9 (23)	- En euros -	
												TOTAL (24) = (1 + 7 a 23)	TOTAL
06.17.04.27	- GEODINAMICA EXTERNA				0,00				0,00			0,00	0,00
06.17.04.28	- GEODINAMICA INTERNA				0,00				0,00			0,00	0,00
06.17.10.00	- SECCION DEPARTAMENTAL DE GEOLOGIA	76,62		76,62	2.336,80				0,00			2.336,80	2.336,80
06.18	- INFORMÁTICA		23,04	131,86	10.888,48				13.617,24			24.505,72	24.505,72
06.18.00.00	- INFORMÁTICA		12,59	131,86	4.605,23				0,00			4.605,23	4.605,23
06.18.00.35	- ARQUITECTURA Y TECNOLOGIA DE LOS COMPUTADORES				282,73				1.364,78			1.647,51	1.647,51
06.18.00.75	- CIENCIA DE LA COMPUTACION E INTELIGENCIA ARTIFICIAL				665,34				0,00			665,34	665,34
06.18.05.70	- LENGUAJES Y SISTEMAS INFORMATICOS		10,45		5.335,18				12.252,46			17.587,64	17.587,64
06.19	- INGENIERIA CARTOGRAFICA, GEODÉSICA Y FOTOGRAMETRIA	507,50	772,73	4.767,29	17.625,60				20.799,97			38.425,57	38.425,57
06.19.00.00	- INGENIERIA CARTOGRAFICA, GEODÉSICA Y FOTOGRAMETRIA	443,50	417,37	1.060,87	6.300,77				13.734,50			20.035,27	20.035,27
06.19.05.05	- INGENIERIA CARTOGRAFICA, GEODÉSICA Y FOTOGRAMETRIA	64,00	355,35	3.706,42	11.324,83				7.065,47			18.390,30	18.390,30
06.20	- INGENIERIA ELECTRICA	777,40	244,98	63,08	11.675,53				23.198,04			34.873,57	34.873,57
06.20.00.00	- INGENIERIA ELECTRICA	777,40	212,42	19,38	2.120,36				17.555,22			19.675,58	19.675,58
06.20.05.35	- INGENIERIA ELECTRICA		32,56	43,70	6.401,81				1.345,47			7.747,28	7.747,28
06.21	- INGENIERIA MECANICA Y MINERA	515,00	348,31	684,11	32.807,37				29.954,00			62.761,37	62.761,37
06.21.00.00	- INGENIERIA MECANICA Y MINERA		4,35		7.549,25				21.732,80			29.282,05	29.282,05
06.21.02.95	- EXPLOTACION DE MINAS		5,03	313,26	1.429,85				12,58			1.442,43	1.442,43
06.21.05.10	- INGENIERIA DE LA CONSTRUCCION		8,77		2.459,60				0,00			2.459,60	2.459,60
06.21.05.15	- INGENIERIA DE LOS PROCESOS DE FABRICACION	295,00	44,82		2.274,71				0,00			2.274,71	2.274,71
06.21.05.45	- INGENIERIA MECANICA	220,00	251,32		4.362,58				1.095,70			5.458,28	5.458,28
06.21.05.90	- MAQUINAS Y MOTORES TERMICOS				1.495,79				5.875,03			7.374,82	7.374,82
06.21.06.00	- MECANICA DE FLUIDOS		30,27	290,84	4.889,56				1.017,99			5.907,55	5.907,55
06.21.06.05	- MECANICA DE LOS MEDIOS CONTINUOS Y TEORIA DE ESTRUCTURAS		3,75		4.193,33				89,98			4.283,31	4.283,31
06.21.07.10	- PROSPECCION E INVESTIGACION MINERA		80,01		2.954,91				129,92			3.084,83	3.084,83
06.21.10.00	- SECCION DEPARTAMENTAL DE INGENIERIA MECANICA Y MINERA		1.193,79		1.193,79				0,00			1.193,79	1.193,79
06.22	- INGENIERIA QUIMICA, AMBIENTAL Y DE LOS MATERIALES	332,58	559,42	23.356,62	0,00				23.848,56			47.205,18	47.205,18
06.22.00.00	- INGENIERIA QUIMICA, AMBIENTAL Y DE LOS MATERIALES	6,45	3.727,91		16.849,86				20.577,77			20.577,77	20.577,77
06.22.00.65	- CIENCIAS DE LOS MATERIALES E INGENIERIA METALURGICA	138,88			4.033,75				880,27			4.914,02	4.914,02
06.22.05.55	- INGENIERIA QUIMICA		75,43		4.404,05				1.281,44			5.685,49	5.685,49
06.22.07.90	- TECNOLOGIA DEL MEDIO AMBIENTE				1.987,89				2.212,51			4.200,40	4.200,40
06.22.10.00	- SECCION DEPARTAMENTAL DE INGENIERIA QUIMICA, AMBIENTAL Y DE LOS MATERIALES		111,82		9.203,02				2.624,48			11.827,50	11.827,50
06.23	- LENGUAJES Y CULTURAS MEDITERRANEAS	1.697,34	597,41	8.347,01	8.347,01				2.345,32			10.692,33	10.692,33
06.23.00.00	- LENGUAJES Y CULTURAS MEDITERRANEAS	1.001,35	464,06		4.327,54				0,00			4.327,54	4.327,54
06.23.02.85	- ESTUDIOS ARABES E ISLAMICOS		3,01		330,04				0,00			330,04	330,04
06.23.03.35	- FILOGRAFIA FRANCESA		677,85	133,35	2.188,59				651,79			2.840,38	2.840,38
06.23.03.40	- FILOGRAFIA GRIEGA		0,55		702,44				1.006,37			1.708,81	1.708,81
06.23.03.55	- FILOGRAFIA LATINA		14,58		334,95				0,00			334,95	334,95
06.23.07.96	- TEORIA DE LA LITERATURA Y LITERATURA COMPARADA				463,45				687,16			1.150,61	1.150,61
06.24	- MATEMATICAS	472,87	4,75	58,14	5.906,38				11.250,83			17.157,21	17.157,21
06.24.00.00	- MATEMATICAS	376,00	4,75	58,14	2.035,17				547,40			2.582,57	2.582,57
06.24.00.05	- ALGEBRA				435,76				821,13			1.256,89	1.256,89
06.24.00.15	- ANALISIS MATEMATICO				287,82				0,00			287,82	287,82
06.24.04.40	- GEOMETRIA Y TOPOLOGIA	96,87			214,97				0,00			214,97	214,97
06.24.05.95	- MATEMATICA APLICADA				2.517,26				8.331,84			10.849,10	10.849,10
06.24.10.00	- SECCION DEPARTAMENTAL DE MATEMATICAS				415,40				1.350,46			1.965,86	1.965,86
06.25	- PEDAGOGIA	1.207,55	4.916,05	6.683,46	32.789,07				11.944,09			44.733,16	44.733,16
06.25.00.00	- PEDAGOGIA	1.027,50	17,05	1.624,82	7.598,42				8.047,55			15.645,97	15.645,97
06.25.02.15	- DIDACTICA Y ORGANIZACION ESCOLAR	180,05	3.981,60	3.405,53	19.408,17				2.399,00			21.807,17	21.807,17
06.25.06.25	- METODOS DE INVESTIGACION Y DIAGNOSTICO EN EDUCACION		521,88	1.118,19	2.713,38				138,26			2.851,64	2.851,64
06.25.08.05	- TEORIA E HISTORIA DE LA EDUCACION		395,52	534,92	3.069,10				1.359,28			4.428,38	4.428,38
06.26	- PSICOLOGIA	996,39	7.384,13	10.418,19	58.083,19				26.173,62			84.256,81	84.256,81
06.26.00.00	- PSICOLOGIA	417,72	378,29		9.197,72				7.867,43			17.065,15	17.065,15
06.26.06.20	- METODOLOGIA DE LAS CIENCIAS DEL COMPORTAMIENTO		34,25	379,47	1.590,48				489,07			2.079,55	2.079,55
06.26.06.80	- PERSONALIDAD, EVALUACION Y TRATAMIENTO PSICOLOGICO		956,65	1.539,83	5.394,37				3.445,46			8.839,83	8.839,83
06.26.07.25	- PSICOLOGIA BASICA		25,00	2.054,82	6.104,64				0,00			6.104,64	6.104,64
06.26.07.30	- PSICOLOGIA EVOLUTIVA Y DE LA EDUCACION		882,48	88,86	3.231,11				1.748,91			4.980,02	4.980,02
06.26.07.35	- PSICOLOGIA EVOLUTIVA Y DE LA EDUCACION	203,64	2.587,14	508,63	14.306,76				7.754,78			22.061,54	22.061,54
06.26.07.40	- PSICOLOGIA SOCIAL	303,03	651,41	4.293,70	9.782,69				1.426,77			11.209,46	11.209,46
06.26.08.13	- TRABAJO SOCIAL Y SERVICIOS SOCIALES	72,00	1.868,91	952,88	8.475,42				3.441,20			11.916,62	11.916,62

ANEXO 12. ESTADO DE APLICACIÓN DE LOS CRÉDITOS PRESUPUESTARIOS SEGÚN ESTRUCTURA ORGÁNICA Y ECONÓMICA DETALLADA POR CAPÍTULOS. ESPECIAL DETALLE CAPITULO II. EJERCICIO ECONÓMICO 2022

COD.	DESCRIPCIÓN	226.06-226.99 (14)	227 (19)	230-233 (16)	Total Cap 2 (17) = (2 a 16)	Capítulo 3 (18)	Capítulo 4 (19)	Capítulo 5 (20)	Capítulo 6 (21)	Capítulo 8 (22)	Capítulo 9 (23)	TOTAL (24) = (1 + 17 a 23)
06.27 - QUÍMICA FÍSICA Y ANALÍTICA		169,34	6,35	20.791,79	23.381,51							44.173,30
06.27.00.00 - QUÍMICA FÍSICA Y ANALÍTICA		28,30	8,097,65	17.833,02	25,930,67							25,930,67
06.27.07.50 - QUÍMICA ANALÍTICA		36,86	6.341,93		4.269,67							10.511,60
06.27.07.55 - QUÍMICA FÍSICA		104,18	6.452,21		1.278,82							7.731,03
06.28 - QUÍMICA INORGÁNICA Y ORGÁNICA		250,37	0,00	14.044,09	25.020,47							39.064,56
06.28.00.00 - QUÍMICA INORGÁNICA Y ORGÁNICA		0,55	4.480,58		22.368,04							26.848,62
06.28.07.60 - QUÍMICA INORGÁNICA		31,95	3.938,35		1.772,16							5.710,51
06.28.07.65 - QUÍMICA ORGÁNICA		217,87	5.625,16		880,27							6.505,43
06.30 - CIENCIAS DE LA SALUD		606,80	7.864,43	5.390,29	51.267,61							92.865,23
06.30.00.00 - CIENCIAS DE LA SALUD		26,02	593,48	7.117,59	29.787,50							36.905,09
06.30.00.27 - ANATOMÍA Y EMBRIOLOGÍA HUMANA		3.210,73	1.113,36	5.915,16	2.750,57							8.665,73
06.30.00.90 - CIRUGÍA				123,49	0,00							123,49
06.30.04.10 - FISIOLÓGIA		133,83	5.000,13		4.496,98							9.497,11
06.30.04.13 - FISIOTERAPIA		606,80	2.102,56	3.683,45	1.669,37							23.186,26
06.30.05.66 - INMUNOLOGÍA		187,90	1.657,61		1.313,68							2.971,29
06.30.06.15 - MEDICINA PREVENTIVA Y SALUD PÚBLICA		2.192,84	3.020,25		0,00							3.020,25
06.30.06.30 - MICROBIOLOGÍA		10,55	6.916,49		1.579,52							8.496,01
06.31 - PATRIMONIO HISTÓRICO		407,50	130,85	485,80	17.649,20							28.789,07
06.31.00.00 - PATRIMONIO HISTÓRICO		5,55	3.072,48		7.756,10							10.828,58
06.31.00.33 - ARQUEOLOGÍA		157,50	97,16	4.289,50	1.355,44							5.644,94
06.31.04.65 - HISTORIA DEL ARTE		250,00	58,10	5.293,67	687,16							5.980,83
06.31.04.85 - HISTORIA MEDIEVAL			46,50	2.527,66	1.341,17							3.868,83
06.31.06.95 - PREHISTORIA		71,60	20,70	3.88,64	2.465,89							2.465,89
06.32 - ANTROPOLOGÍA, GEOGRAFÍA E HISTORIA		71,60	550,50	6.992,87	24.135,66							24.235,48
06.32.00.00 - ANTROPOLOGÍA, GEOGRAFÍA E HISTORIA		9,00	4.991,07	15.300,30	0,00							15.300,30
06.32.00.30 - ANÁLISIS GEOGRÁFICO REGIONAL		322,83	1.370,92		0,00							1.370,92
06.32.00.30 - ANTROPOLOGÍA SOCIAL		60,00	2,13	759,11	0,00							759,11
06.32.04.30 - GEOGRAFÍA FÍSICA			600,00	729,48	0,00							729,48
06.32.04.35 - GEOGRAFÍA HUMANA		1,60	1.401,80		1.436,68							1.436,68
06.32.04.45 - HISTORIA ANTIGUA		191,05	2.851,17		0,00							2.851,17
06.32.04.50 - HISTORIA CONTEMPORÁNEA		22,24	1.375,70		99,82							1.475,52
06.32.04.90 - HISTORIA MODERNA		3,25	312,30		0,00							312,30
06.33 - INGENIERÍA ELECTRÓNICA Y AUTOMÁTICA		402,44	128,08	712,56	37.866,90							64.697,72
06.33.00.00 - INGENIERÍA ELECTRÓNICA Y AUTOMÁTICA		402,44	128,08	672,90	20.722,11							39.861,98
06.33.05.20 - INGENIERÍA DE SISTEMAS Y AUTOMÁTICA				6.607,92	3.782,98							10.390,90
06.33.07.85 - TECNOLOGÍA ELECTRÓNICA			39,66	8.418,76	3.230,25							11.649,01
06.33.10.00 - SECCIÓN DEPARTAMENTAL DE INGENIERÍA ELECTRÓNICA Y AUTOMÁTICA				2.118,11	677,72							2.795,83
06.34 - INGENIERÍA DE TELECOMUNICACIONES		313,47	524,37	9.351,22	24.967,47							34.322,19
06.34.00.00 - INGENIERÍA DE TELECOMUNICACIONES		300,00	243,75	1.733,85	19.555,42							21.292,77
06.34.05.60 - INGENIERÍA TELEMÁTICA		13,47	280,62	2.817,86	2.654,91							5.472,77
06.34.08.00 - TEORÍA DE LA SEÑAL Y COMUNICACIÓN				4.799,51	2.757,14							7.556,65
06.35 - ENFERMERÍA		270,02	4.318,60	2.721,00	39.399,88							82.374,81
06.35.00.00 - ENFERMERÍA		87,12	3.425,40	124,80	27.303,53							56.988,56
06.35.02.55 - ENFERMERÍA		182,90	893,20	2.596,20	13.289,90							25.386,25
06.36 - ORGANIZACIÓN DE EMPRESAS, MARKETING Y SOCIOLOGÍA		2.281,12	4.645,77	9.315,48	52.936,60							67.604,93
06.36.00.00 - ORGANIZACIÓN DE EMPRESAS, MARKETING Y SOCIOLOGÍA		1.254,56	3.003,85	77,52	17.466,66							19.298,10
06.36.00.95 - COMERCIALIZACIÓN E INVESTIGACIÓN DE MERCADOS		630,00	3.511,40	10.877,83	2.294,52							13.172,35
06.36.06.50 - ORGANIZACIÓN DE EMPRESAS		96,56	1.641,92	16.126,76	6.571,82							22.698,58
06.36.07.75 - SOCIOLOGÍA		300,00	3.421,84	7.865,35	4.569,95							12.435,30
06.37 - ECONOMÍA FINANCIERA Y CONTABILIDAD		404,05	1.516,21	3.212,68	17.670,26							19.886,92
06.37.00.00 - ECONOMÍA FINANCIERA Y CONTABILIDAD		404,05	651,18	318,26	7.769,58							7.911,62
06.37.02.30 - ECONOMÍA FINANCIERA Y CONTABILIDAD		865,03	2.894,42	9.900,68	2.074,62							11.975,30
06.38 - DERECHO PÚBLICO Y DERECHO PRIVADO ESPECIAL		555,04	882,79	1.144,45	20.056,09							26.989,57
06.38.00.00 - DERECHO PÚBLICO Y DERECHO PRIVADO ESPECIAL		12,84	801,31	0,00	686,30							801,31
06.38.00.70 - CIENCIA POLÍTICA Y DE LA ADMINISTRACIÓN		422,89	512,48	1.725,55	1.760,54							2.411,85
06.38.01.40 - DERECHO DEL TRABAJO Y SEGURIDAD SOCIAL		132,15	580,08	190,98	10.865,98							12.626,52
06.38.01.55 - DERECHO INTERNACIONAL PRIVADO			74,37	3.502,47	0,00							1.375,20
06.38.01.65 - DERECHO MERCANTIL		162,60	440,99	1.785,58	3.085,84							6.588,31
06.38.04.70 - HISTORIA DEL DERECHO Y DE LAS INSTITUCIONES		326,03	512,65	49,90	10.162,84							3.186,38
06.39 - DERECHO PÚBLICO		326,03	512,65	49,90	10.162,84							10.419,47

ANEXO I.2. ESTADO DE APLICACIÓN DE LOS CRÉDITOS PRESUPUESTARIOS SEGÚN ESTRUCTURA ORGÁNICA Y ECONÓMICA DETALLADA POR CAPÍTULOS. ESPECIAL DETALLE CAPITULO II. EJERCICIO ECONÓMICO 2022

COD.	DESCRIPCIÓN	226.06-226.99 (14)	227 (15)	230-233 (16)	Total Cap.2 (17) = (2 a 16)	Capítulo 6	Capítulo 5	Capítulo 4	Capítulo 3	Capítulo 2	Capítulo 1	TOTAL (24) = (1 + 17 a 23)
						(21)	(20)	(19)	(18)	(22)	(23)	
06.39.00.00	- DERECHO PÚBLICO	105,43	249,04	3.751,46	3.751,46	0,00	0,00	0,00	0,00	0,00	0,00	3.751,46
06.39.01.25	- DERECHO ADMINISTRATIVO	220,60	215,81	49,90	2.516,86	0,00	0,00	0,00	0,00	0,00	0,00	2.516,86
06.39.01.35	- DERECHO CONSTITUCIONAL	47,80	47,80	3.894,52	3.894,52	25,63	0,00	0,00	0,00	0,00	0,00	4.151,15
06.40 - DERECHO PÚBLICO Y COMÚN EUROPEO		217,58	1.721,11	2.521,10	11.643,33	1.966,60	0,00	0,00	0,00	0,00	0,00	13.609,93
06.40.00.00	- DERECHO PÚBLICO Y COMÚN EUROPEO	444,30	1.702,56	4.393,77	4.393,77	0,00	0,00	0,00	0,00	0,00	0,00	4.393,77
06.40.01.45	- DERECHO ECLESIASTICO DEL ESTADO	201,74	107,11	117,70	2.331,03	0,00	0,00	0,00	0,00	0,00	0,00	939,28
06.40.01.60	- DERECHO INTERNACIONAL P. PÚBLICO Y RELACIONES INTERNACIONALES	15,84	1.084,50	385,67	2.494,96	210,63	0,00	0,00	0,00	0,00	0,00	3.547,97
06.40.01.75	- DERECHO PROCESAL	26,128,32	102,293,14	66,238,93	1.010,616,39	8.292,278,67	69,856,72	0,00	0,00	0,00	0,00	2.705,59
06.40.01.80	- DERECHO ROMANO	0,00	0,00	0,00	0,00	0,00	0,00	0,00	0,00	0,00	0,00	2.023,32
06 - DEPARTAMENTOS UNIVERSITARIOS (Gasto en orgánicas descentralizadas)		26.128,32	102.293,14	66.238,93	1.010.616,39	8.292.278,67	69.856,72	0,00	0,00	0,00	0,00	9.372.751,78
06.02.00.00	- DEPARTAMENTOS UNIVERSITARIOS	2.038,90	2.038,90	0,00	2.038,90	0,00	0,00	0,00	0,00	0,00	0,00	2.038,90
06.02.00.01	- PROYECTO INNOVACIÓN DOCENTE: BIOLOGIA ANIMAL, BIOLOGIA VEGETAL Y ECOLOGIA	0,00	0,00	0,00	0,00	0,00	0,00	0,00	0,00	0,00	0,00	0,00
06.02.02.20	- ACCIÓN 8 - POATCEE_20 Plant_Acc8_007 Sustainolive-App: Aplicación participativa para un olivar sostenible	0,00	0,00	0,00	0,00	0,00	0,00	0,00	0,00	0,00	0,00	0,00
06.02.02.20.AH	- Acción 8 - POATCEE_20 Plant_Acc8_001. Sustainolive-APP: Pilotaje de la aplicación participativa para l	0,00	0,00	0,00	0,00	0,00	0,00	0,00	0,00	0,00	0,00	0,00
06.03.00.00	- PROYECTO INNOVACIÓN DOCENTE: BIOLOGIA EXPERIMENTAL	1.547,61	1.257,21	132,13	7.809,90	1.592,61	0,00	0,00	0,00	0,00	0,00	1.724,74
06.03.00.50	- ACCIÓN 8 - POATCEE 21 Plant_2021_Acc8_003 Espojas moleculares del microRNA miR-106b para promov	0,00	0,00	0,00	0,00	0,00	0,00	0,00	0,00	0,00	0,00	0,00
06.03.00.60	- LICENCIA PATENTE: "CEPA DE TRICHO DERMA ÚTIL PARA TRATAMIENTO Y/O PREVENCIÓN DE INFECCIONES	0,00	0,00	0,00	0,00	0,00	0,00	0,00	0,00	0,00	0,00	0,00
06.05.00.00	- PROYECTO INNOVACIÓN DOCENTE: DERECHO CIVIL, DERECHO FINANCIERO Y TRIBUTARIO	144,76	144,76	1.304,00	1.304,00	0,00	0,00	0,00	0,00	0,00	0,00	1.304,00
06.07.00.00	- PROYECTO INNOVACIÓN DOCENTE: DERECHO PENAL, FILOSOFÍA DEL DERECHO, FILOSOFÍA MORAL Y FILOS	0,00	0,00	0,00	0,00	0,00	0,00	0,00	0,00	0,00	0,00	0,00
06.07.01.70	- LICENCIA DE KNOW HOW "CONOCIMIENTO DEL CAMPO DEL DERECHO PENAL PARA EL ASESORAMIENTO Y	0,00	0,00	0,00	0,00	0,00	0,00	0,00	0,00	0,00	0,00	0,00
06.08.00.00	- PROYECTO INNOVACIÓN DOCENTE: DIDÁCTICA DE LAS CIENCIAS	0,00	0,00	0,00	0,00	0,00	0,00	0,00	0,00	0,00	0,00	0,00
06.08.02.05	- AA - 3CALIFE_Erasmus + KA3	0,00	0,00	0,00	0,00	0,00	0,00	0,00	0,00	0,00	0,00	0,00
06.09.00.00	- PROYECTO INNOVACIÓN DOCENTE: DIDÁCTICA DE LA EXPRESIÓN MUSICAL, PLÁSTICA Y CORPORAL	0,00	0,00	0,00	0,00	0,00	0,00	0,00	0,00	0,00	0,00	0,00
06.09.01.87	- ACCIÓN 1 - PATCEE_20 Plant_Acc1_005 Formación del profesorado en coeducación y deporte	0,00	0,00	0,00	0,00	0,00	0,00	0,00	0,00	0,00	0,00	0,00
06.09.01.87.AC	- SUBV. ESP. ERASMUS + SPORT ACTIVITIES FOR PEOPLE WITH DOWNJWS SYNDROME (SPADS)	0,00	0,00	0,00	0,00	0,00	0,00	0,00	0,00	0,00	0,00	0,00
06.09.01.87.AG	- ACCIÓN 7 - POATCEE 2021 Plant_2021_Acc7_006 AREA-D2 (Alto Rendimiento Educativo Aplicado a Docent	0,00	0,00	0,00	0,00	0,00	0,00	0,00	0,00	0,00	0,00	0,00
06.09.01.89	- AB - OTRA ESCUELA ES POSIBLE	0,00	0,00	0,00	0,00	0,00	0,00	0,00	0,00	0,00	0,00	0,00
06.09.01.93	- ACCIÓN 1 - PATCEE_20 Plant_Acc1_012 Desarrollo personal y actividades lúdico-artísticas:elaboración de n	295,00	295,00	295,00	295,00	0,00	0,00	0,00	0,00	0,00	0,00	295,00
06.09.01.93.AB	- ACCIÓN 8 - ACCIÓN 8 - POATCEE_20-21- Plant_2020_Acc8_008 Presentación comercial TAG MUSEUM_ID 265	0,00	0,00	0,00	0,00	0,00	0,00	0,00	0,00	0,00	0,00	0,00
06.09.01.93.AC	- ACCIÓN 1 - POATCEE 21 Plant_Acc1_010 Museo y Gamificación: consolidación de la Marca Nacional Tag M	0,00	0,00	0,00	0,00	0,00	0,00	0,00	0,00	0,00	0,00	0,00
06.09.01.93.AD	- TAG MUSEUM	81,14	81,14	81,14	81,14	0,00	0,00	0,00	0,00	0,00	0,00	81,14
06.09.01.93.AI	- Acción 8 POAT 2022_ PlantT_2022_Acc8_002. Juego del museo para toda la familia: Prototipo y comercializa	0,00	0,00	0,00	0,00	0,00	0,00	0,00	0,00	0,00	0,00	0,00
06.10.00.00	- PROYECTO INNOVACIÓN DOCENTE: ECONOMÍA	547,44	547,44	547,44	547,44	0,00	0,00	0,00	0,00	0,00	0,00	547,44
06.10.02.25	- REVISTA DE ESTUDIOS EMPRESARIALES	0,00	0,00	0,00	0,00	0,00	0,00	0,00	0,00	0,00	0,00	0,00
06.10.02.25.34	- OBSERVATORIO DE ESTUDIOS DE SEGURIDAD Y COMERCIO EN LA RED	0,00	0,00	0,00	0,00	0,00	0,00	0,00	0,00	0,00	0,00	0,00
06.10.02.25.A2	- LICENCIA DE KNOW HOW "CONOCIMIENTO Y TECNOLOGÍAS EN EL CAMPO DE LA CONSULTORÍA A ORGANI	0,00	0,00	0,00	0,00	0,00	0,00	0,00	0,00	0,00	0,00	0,00
06.10.02.25.A9	- SUBV.ESP. CECE "AULAS DE INTERNACIONALIZACIÓN" CATEDRAS ANDALUZAS DE INTERNAC. CONV. 2018	0,00	0,00	0,00	0,00	0,00	0,00	0,00	0,00	0,00	0,00	0,00
06.10.02.25.B4	- ACCIÓN 5 - JORNADAS DE TRANSFERENCIA DE CONOCIMIENTO EN OLEOTURISMO_FDOCTOR	0,00	0,00	0,00	0,00	0,00	0,00	0,00	0,00	0,00	0,00	0,00
06.12.00.00	- PROYECTO INNOVACIÓN DOCENTE: ESTADÍSTICA E INVESTIGACIÓN OPERATIVA	277,48	277,48	277,48	277,48	0,00	0,00	0,00	0,00	0,00	0,00	277,48
06.12.02.65	- SUBV. ESP. ANÁLISIS DE INSERCIÓN Y DEMANDA LABORAL	0,00	0,00	0,00	0,00	0,00	0,00	0,00	0,00	0,00	0,00	0,00
06.13.00.00	- PROYECTO INNOVACIÓN DOCENTE: INGENIERÍA GRÁFICA, DISEÑO Y PROYECTOS	1.624,06	1.624,06	1.624,06	1.624,06	0,00	0,00	0,00	0,00	0,00	0,00	1.624,06
06.13.03.05	- ACCIÓN 3 POAT 2022_ Plant_2022_Acc3_002.Asistencia a la Feria Metal Madrid 2022	160,02	160,02	160,02	160,02	0,00	0,00	0,00	0,00	0,00	0,00	160,02
06.13.03.05.AG	- Metal Madrid 2022	0,00	0,00	0,00	0,00	0,00	0,00	0,00	0,00	0,00	0,00	0,00
06.13.07.20	- ACCIÓN 8_ID 310.2 Barrera acústica con seguidor solar horizontal para módulos fotovoltaicos bifaciales	0,00	0,00	0,00	0,00	0,00	0,00	0,00	0,00	0,00	0,00	0,00
06.13.07.20.AF	- ACCIÓN 5 POAT 2022_ Plant_2022_Acc5_009. Jornadas divulgativas sobre la contribución de la Mecánica y l	649,20	649,20	649,20	649,20	0,00	0,00	0,00	0,00	0,00	0,00	649,20
06.14.00.00	- PROYECTO INNOVACIÓN DOCENTE: FILOLOGÍA ESPAÑOLA	2.029,53	2.029,53	2.029,53	2.029,53	0,00	0,00	0,00	0,00	0,00	0,00	2.029,53
06.15.00.00	- PROYECTO INNOVACIÓN DOCENTE: FILOLOGÍA INGLESA	500,00	500,00	500,00	500,00	0,00	0,00	0,00	0,00	0,00	0,00	500,00
06.15.03.45	- AE - KA2 Supporting Academics to Become INTERNATIONAL EDUCATORS through Professional Learning Commu.	0,00	0,00	0,00	0,00	0,00	0,00	0,00	0,00	0,00	0,00	0,00
06.15.03.45.AH	- Subvención para Congreso Internacional de Enseñanza Bilingüe - JAÉN 2022.	0,00	0,00	0,00	0,00	0,00	0,00	0,00	0,00	0,00	0,00	0,00
06.15.03.45.B3	- SUBV. CONVENIO SEPIE ATENCIÓN A LA DIVERSIDAD EN LA ENSEÑANZA BILINGÜE (ADIBE). CONVENIO 20	0,00	0,00	0,00	0,00	0,00	0,00	0,00	0,00	0,00	0,00	0,00
06.16.00.00	- PROYECTO INNOVACIÓN DOCENTE: FÍSICA	366,12	366,12	366,12	366,12	0,00	0,00	0,00	0,00	0,00	0,00	366,12
06.17.02.80	- ACCIÓN 3 POATCEE 21 Plant_Acc3_002 Valorización y promoción de las capacidades de transferencia de c	314,70	314,70	314,70	314,70	0,00	0,00	0,00	0,00	0,00	0,00	314,70
06.18.00.00	- PROYECTO INNOVACIÓN DOCENTE: INFORMÁTICA	2.800,00	2.800,00	2.800,00	2.800,00	0,00	0,00	0,00	0,00	0,00	0,00	2.800,00
06.18.00.35	- ACCIÓN 1_POAT 2022_ Plant_2022_Acc1_003. Smart Box para el reconocimiento de actividades	100,00	100,00	100,00	100,00	0,00	0,00	0,00	0,00	0,00	0,00	100,00
06.18.00.35.AH	- ACCIÓN 1_POATCEE 21 Plant_Acc1_009 Formación en train de modelos de IA para el reconocimiento de	0,00	0,00	0,00	0,00	0,00	0,00	0,00	0,00	0,00	0,00	0,00
06.18.00.75	- ACCIÓN 1_POATCEE 21 Plant_Acc1_009 Formación en train de modelos de IA para el reconocimiento de	15000	15000	15000	15000	0,00	0,00	0,00	0,00	0,00	0,00	15000
06.18.05.70	- FAMILIMED. CONTRATO DE LICENCIA DE PROGRAMA DE ORDENADOR	0,00	0,00	0,00	0,00	0,00	0,00	0,00	0,00	0,00	0,00	0,00
06.18.05.70.AA	- ACCIÓN 1_PATCEE_20-21_ Plant_2020_Acc1_010 The Collider	0,00	0,00	0,00	0,00	0,00	0,00	0,00	0,00	0,00	0,00	0,00
06.18.05.70.AC	- ACCIÓN 1_PATCEE 20 Plant_Acc1_011 Un bot conversacional para asistir al cliente en compras en el come	0,00	0,00	0,00	0,00	0,00	0,00	0,00	0,00	0,00	0,00	0,00
06.18.05.70.G5	- LICENCIA DE KNOW HOW "CONOCIMIENTO Y METODOLOGÍAS EN EL CAMPO DE LAS TECNOLOGÍAS DEL LE	0,00	0,00	0,00	0,00	0,00	0,00	0,00	0,00	0,00	0,00	0,00
06.18.05.70.HB	- LICENCIA PATENTE: "CONOCIM. Y METODOLOGÍAS PARA EL DLSLO. DE SOLUCIONES BASADAS EN MINERIA	0,00	0,00	0,00	0,00	0,00	0,00	0,00	0,00	0,00	0,00	0,00

ANEXO 12. ESTADO DE APLICACIÓN DE LOS CRÉDITOS PRESUPUESTARIOS SEGÚN ESTRUCTURA ORGÁNICA Y ECONÓMICA DETALLADA POR CAPÍTULOS. ESPECIAL DETALLE CAPÍTULO II. EJERCICIO ECONÓMICO 2022

CD.	DESCRIPCIÓN	226.06-226.99 (14)	227 (19)	230-233 (16)	Total Cap 2 (17) = (2 a 16)	Capítulo 3 (18)	Capítulo 4 (19)	Capítulo 5 (20)	Capítulo 6 (21)	Capítulo 8 (22)	Capítulo 9 (23)	TOTAL (24) = (1 + 17 a 23)
06.19.00.00.ID -	PROYECTO INNOVACIÓN DOCENTE: INGENIERÍA CARTOGRÁFICA, GEODÉSICA Y FOTOGRAMETRÍA	67,76			67,76		0,00		556,60			624,36
06.19.05.05.M9 -	LICENCIA DE PATENTE "DISPOSITIVO AUTONIVELADO PARA EL LEVANTAMIENTO GNSS DE ELEMENTOS LIN											0,00
06.20.00.00.ID -	PROYECTO INNOVACIÓN DOCENTE: INGENIERÍA ELÉCTRICA	500,00			500,00		6,091,69					6.591,69
06.20.05.35.AB -	ACCION 8_ PATCEE 20 Plant_Acc8_009 Acoplamiento de fuentes renovables de CC y sistemas de almazena						6.537,90					6.537,90
06.20.05.35.AD -	ACCION 5_ PATCEE 21_ Plant_2021_Acc5_001 Workshop de impacto: Gasificación aplicada a la industria ol						0,00					0,00
06.20.05.35.AE -	ACCION 1_POATCEE 21 Plant_Acc1_001 Transferencia de conocimiento y plan de amortización del proyeci						448,54					448,54
06.20.05.35.AF -	ACCION 1_POATCEE 21 Plant_Acc1_008 Desarrollo de protocolo de medidor de corriente eléctrica armoni						0,00					0,00
06.20.05.35.AJ -	Acción 1_ POAT 2022_ Plant_ 2022_ Acc1_ 005. Estudio técnico e implantación de plantas de gasificación de						0,00					0,00
06.21.00.00.ID -	PROYECTO INNOVACIÓN DOCENTE: INGENIERÍA MECÁNICA Y MINERA				395,30		6.344,35					6.739,65
06.21.05.45.40 -	LICENCIA DE PATENTE "SISTEMAS DE APLICACIÓN DE PRODUCTOS FITOSANITARIOS ADAPTABLE"						0,00					0,00
06.21.05.45.54 -	ACCION 1_2018-2019 AYUDAS PARA LA INICIACION A LA TRANSFERENCIA DEL CONOCIMIENTO Y A LA INNIC						0,00					0,00
06.21.05.90.18 -	LICENCIA DE PATENTE "DISPOSITIVO PARA LA MEDICION DE LA VISCOSIDAD Y DENSIDAD DEL AIRE AMBIEN						0,00					0,00
06.21.06.05.24 -	ACCION 1_2018. AYUDAS PARA LA INICIACION A LA TRANSF. DEL CONOCIM. Y A LA INNOVAC. INSTRUMEN						0,00					0,00
06.22.00.00.ID -	PROYECTO INNOVACIÓN DOCENTE: INGENIERÍA QUÍMICA, AMBIENTAL Y DE LOS MATERIALES	969,95			969,95		3.214,40		2.622,16			6.806,51
06.22.00.65.57 -	ACCION 1_2018. AYUDAS PARA LA INICIACION A LA TRANSF. DEL CONOCIM. Y A LA INNOVAC. INSTRUMEN						0,00					0,00
06.22.00.65.AJ -	ACCION 1_POATCEE 21 Plant_Acc1_005 Desarrollo de materiales avanzados para su aplicación como comp						7.191,69					7.191,69
06.22.00.65.AK -	ACCION 1_POATCEE 21 Plant_Acc1_011 Desarrollo de materiales poliméricos a partir de residuos agrícolas:	77,76			77,76							77,76
06.22.00.65.AR -	Desarrollo de nuevos métodos de ensayo de material cerámico						156,74					156,74
06.22.05.55.51 -	SUBV. ESPECIFICA CONVENIO COI UJA. GASTOS DE LOS BECARIOS						0,00		90.355,16			90.355,16
06.22.05.55.AA -	ACCION 1_ PATCEE 20 Plant_Acc1_003 Aprovechamiento integral del residuo poso de café						0,00					0,00
06.22.05.55.F3 -	ACCION 8_ 2018. ID 202- PATENTE: FOTOBIOREACTOR AUTONOMO-PROTOTIPOS 2015.						2.622,16					2.622,16
06.23.00.00.ID -	PROYECTO INNOVACIÓN DOCENTE: LENGUAS Y CULTURAS MEDITERRÁNEAS	35,00			35,00		0,00					35,00
06.24.00.00.ID -	PROYECTO INNOVACIÓN DOCENTE: MATEMÁTICAS						1.422,47		380,00			1.802,47
06.24.05.95.14 -	SUBV. REVISTA IAEN JOURNAL ON APPROXIMATION						0,00		0,00			0,00
06.25.00.00.ID -	PROYECTO INNOVACIÓN DOCENTE: PEDAGOGÍA	315,20			315,20		848,77					1.163,97
06.25.02.15.AF -	Acción 5 POAT 2022_ Plant_ 2022_ Acc5_ 006. XI Congreso Internacional de las RAICES						0,00					0,00
06.25.06.25.A4 -	ACCION 4_ PATCEE_ 20 Plant_Acc4_007 Detección de adiciones al uso de las tecnologías y prevención del						2.446,16					2.446,16
06.26.00.00.ID -	PROYECTO INNOVACIÓN DOCENTE: PSICOLOGÍA	1.350,00			1.350,00		7,00					1.357,00
06.26.06.80.AB -	SUBV. ESP. ERASMUS +2: Setting the ground for a multi-level approach on developing soft skills in Higher E						0,00		13.768,62			13.768,62
06.26.06.80.AG -	Acción 1_POAT 2022_ Plant_ 2022_ Acc1_ 004. Transferencia del conocimiento en la promoción de la salud						1.047,58					1.047,58
06.26.06.80.AK -	Acción 8 POAT 2022_ Plant_ 2022_ Acc8_ 003. Software as a service, wearable device, system, and method						0,00					0,00
06.26.07.40.45 -	SUBV. ESPECIFICA M. PILAR BERRIOS MARTOS						0,00		260,27			260,27
06.26.08.13.A4 -	ACCION 9_ 2_ PATCEE_ 20 Plant_Acc9_001 El enfoque participativo y la herramienta Photovoice						0,00					0,00
06.27.00.00.ID -	PROYECTO INNOVACIÓN DOCENTE: QUÍMICA FÍSICA Y ANALÍTICA						0,00					0,00
06.27.07.55.26 -	ACCION 1_2018. AYUDAS PARA LA INICIACION A LA TRANSF. DEL CONOCIM. Y A LA INNOVAC. INSTRUMEN						0,00					0,00
06.28.00.00.ID -	PROYECTO INNOVACIÓN DOCENTE: QUÍMICA INORGÁNICA Y ORGÁNICA						0,00					0,00
06.28.07.60.39 -	CONVENIO DE COLABORACION UJA - UNIVERSIDADES DE COLOMBIA - AUIP PARA LA FORMACION DE DOCT						419,62					419,62
06.28.07.65.AA -	ACCION 1_ PATCEE 20 Plant_Acc1_001 Desarrollo de un sistema de confusión sexual		419,62		419,62		3.322,74					3.742,36
06.30.00.00.ID -	PROYECTO INNOVACIÓN DOCENTE: CIENCIAS DE LA SALUD						1.539,55		992,41			2.531,96
06.30.04.13.A4 -	ACCION 8_ PATCEE 21_ Plant_2021_Acc8_001 Herramienta integrada de medición y reeducación de los dif						0,00					0,00
06.30.06.13.AD -	ACCION 1_POATCEE 21 Plant_Acc1_002 Validación de un instrumento de medición y reeducación de la Ve						5.230,32					5.230,32
06.30.06.30.69 -	SUBV. DE LA SOCIEDAD ESPAÑOLA DE MICROBIOLOGÍA PARA ORGANIZAR EL "XX CURSO DE INICIACIÓN A I						0,00		1.535,02			1.535,02
06.30.06.30.82 -	SUBV. ESP. CURSO "APLICACION DE METODOS BIOLÓGICOS EN EL CONTROL DE MICROORGANISMOS EN L						0,00		0,00			0,00
06.30.06.30.AE -	SUBV. ESP. CURSO "APLICACION DE METODOS BIOLÓGICOS EN EL CONTROL DE MICROORGANISMOS EN L						0,00		2.110,92			2.110,92
06.30.06.30.AF -	SUBV. ESP. CONVOCATORIA DOCENTES EN MASTER AGROALIMENTARIO 2020/21						0,00		0,00			0,00
06.30.06.30.AJ -	SUBV. ESP. CURSO Antagonismo microbiano y control microbiológico en la cadena alimentaria						0,00		500,00			500,00
06.30.06.30.AK -	Acción 3 POAT 2022_ Plant_ 2022_ Acc3_ 001. Valoración de la patente "Composición desinfectante" Ref F						0,00					0,00
06.31.00.00.ID -	PROYECTO INNOVACIÓN DOCENTE: PATRIMONIO HISTÓRICO						791,37					791,37
06.31.04.85.AR -	Donación para la financiación de proyectos del Área de Historia Medieval						0,00		0,00			0,00
06.32.00.00.ID -	PROYECTO INNOVACIÓN DOCENTE: ANTROPOLOGÍA, GEOGRAFÍA E HISTORIA	279,00			279,00		2.223,94					2.502,94
06.32.04.50.AB -	CONVENIO DE COLABORACION ACTUACIONES EN FOSAS CON VICTIMAS DE LA GUERRA CIVIL Y LA POSGUJ						0,00		0,00			0,00
06.32.04.90.AA -	ACCION 9_1_ PATCEE_ 20 Plant_Acc9_002 Expositor LABEL UJA Cites&Museums						0,00		0,00			0,00
06.33.00.00.ID -	PROYECTO INNOVACIÓN DOCENTE: INGENIERÍA ELECTRÓNICA Y AUTOMÁTICA	142,00			142,00		471,58					613,58
06.33.05.20.62 -	LICENCIA DE PATENTE "SISTEMA DE ILUMINACIÓN ACTIVO BINARIO"						0,00					0,00
06.33.05.20.67 -	LICENCIA PATENTE: "SISTEMA DE INSPECCIÓN DE DEFECTOS EN LENTES DE PROYECTORES DE VEHICULOS"						0,00					0,00
06.33.05.20.AC -	ACCION 4_ PATCEE_ 20 Plant_Acc4_004 Lengua Electrónica Inteligente para analizar tributos de calidad en						0,00					0,00
06.33.05.20.AX -	PROJECT NEXTGEN CONTRACT NO2022.1 R001. KA2200 HED 000688365						3.275,95		3.412,86			6.688,81
06.33.07.85.AB -	ACCION 1_ PATCEE_ 20 Plant_Acc1_009 Desarrollo de una aplicación para la detección de fallos SF de Auto						0,00					0,00
06.33.07.85.AF -	ACCION 1_POATCEE 21 Plant_Acc1_006 Prototipado y transferencia del conocimiento en ultra-alta concer						0,00					0,00
06.33.07.85.AM -	Acción 1_ POAT 2022_ Plant_ 2022_ Acc1_ 002. Desarrollo del prototipo de convertidor de potencia para la						653,79					653,79
06.33.07.85.B7 -	ACCION 1_ AYUDAS INICIACION TRANSF. DEL CONOCIMIENTO Y A LA INNOV. INSTRUMENTALIZADAS A TRA'						0,00					0,00
06.34.00.00.ID -	PROYECTO INNOVACIÓN DOCENTE: INGENIERÍA DE TELECOMUNICACIÓN	167,79			167,79		0,00		982,00			1.149,79

ANEXO I.2. ESTADO DE APLICACIÓN DE LOS CRÉDITOS PRESUPUESTARIOS SEGÚN ESTRUCTURA ORGÁNICA Y ECONÓMICA
DETALLADA POR CAPÍTULOS. ESPECIAL DETALLE CAPÍTULO II. EJERCICIO ECONÓMICO 2022

COD.	DESCRIPCIÓN	226.06-226.99 (14)	227 (19)	230-233 (16)	Total Cap.2 (17) = (2 a 16)	Capítulo 3 (18)	Capítulo 4 (19)	Capítulo 5 (20)	Capítulo 6 (21)	Capítulo 8 (22)	Capítulo 9 (23)	- En euros -	
												TOTAL (24) = (1 + 17 a 23)	TOTAL
06.35.00.00.ID - PROYECTO INNOVACIÓN DOCENTE: ENFERMERÍA			904,19		1.884,19		1.055,16		477,35			3.416,70	
06.36.00.00.ID - PROYECTO INNOVACIÓN DOCENTE: ORGANIZACIÓN DE EMPRESAS, MARKETING Y SOCIOLOGÍA			464,07		1.763,62		0,00		0,00			1.763,62	
06.36.06.50.93 - LICENCIA DE KNOW-HOW "CONOCIMIENTO EN MATERIA DE SOLUCIONES ENERGÉTICAS BASADAS EN LA TE					0,00				0,00			0,00	
06.36.06.50.96 - SUBV. ESP. CEC. PROGRAMA "CATEDRAS ANDALUCÍA EMPRENDE"					0,00				0,00			0,00	
06.36.06.50.AA - ACCION I. PAICEE. 20 Plant. Accl. 006 Elaboración de Mandos para evaluación efecto de las TI					0,00		7,00		0,00			7,00	
06.37.00.00.ID - PROYECTO INNOVACIÓN DOCENTE: ECONOMÍA FINANCIERA Y CONTABILIDAD					0,00				0,00			0,00	
06.38.00.00.ID - PROYECTO INNOVACIÓN DOCENTE: DERECHO PÚBLICO Y DERECHO PRIVADO ESPECIAL					0,00		682,98		0,00			682,98	
06.38.01.65.64 - LICENCIA PATENTE: "CONOCIM. DEL CAMPO DEL DCHO MERCANTIL APLICADO AL DLSLO. DE SOLUCIONES I					0,00				0,00			0,00	
06.38.01.65.79 - LICENCIA DE KNOW-HOW "CONOCIMIENTO EN MATERIA DE DERECHO MERCANTIL, INDUSTRIAL, INTELECTI					0,00				0,00			0,00	
06.38.01.65.AB - Acción 7. Programa de apoyo a las Empresas Basadas en el Conocimiento					0,00				0,00			0,00	
06.38.04.70.AI - Encuentros Ex en la educación. Seminario divulgación nueva ley Arq. en España y Jornadas					0,00				0,00			0,00	
06.40.00.00.ID - PROYECTO INNOVACIÓN DOCENTE: DERECHO PÚBLICO Y COMÚN EUROPEO					300,00				0,00			300,00	
06.AD - DESPLAZAMIENTO ADSCRIPCIÓN DOCECIA				14.708,55	14.708,55							14.708,55	
06.PD - PRÁCTICAS DOCENTES FUERA DEL AULA FINANCIADAS POR SERVICIO GENERALES				92.693,19	92.693,19							92.693,19	
06.XX.XX.XX.XX - DEPARTAMENTOS UNIVERSITARIOS		23.819,61	91.883,19	48.777,67	853.692,11		0,00		8.057.918,13			8.911.610,24	
07 - CATEDRAS UNIVERSITARIAS		2.853,66	15.603,28	4.560,03	73.118,34		7.303,67		31.273,02			111.695,03	
07.00.65.02 - C.U. MIGUEL PÉREZ LUQUE EN TECNOLOGÍAS INDUSTRIALES APLICADAS A LA INGENIERÍA CIVIL			1.028,50		1.028,50							1.028,50	
07.00.65.03 - C.U. EPC GRUPE PARA LA FORMACIÓN Y EL DESARROLLO DE TECNOLOGÍAS MINERAS SOSTENIBLES					2.500,00							2.500,00	
07.00.95.01 - C.U. CAJA RURAL DE JAEN JOSE LUIS GARCIA-LOMAS HERNANDEZ DE ECONOMIA, COMERCIALIZACION Y COO			3.070,08	1.387,57	25.431,75		5.000,00		297,74			30.729,49	
07.01.60.01 - C.U. ASTROANDALUS EN ESTUDIOS AEROSPACIALES Y ASTRONOMICOS					0,00				0,00			0,00	
07.02.06.01 - C.U. ANDRES DE VANDELVIRA					0,00				0,00			0,00	
07.02.25.01 - C.U. DE PLANIFICACIÓN ESTRATÉGICA TERRITORIAL, DESARROLLO LOCAL Y GOBERNANZA		452,36			4.000,00							4.000,00	
07.02.25.03 - C.U. DE TURISMO DE INTERIOR DE LA UNIVERSIDAD DE JAEN		201,41	3.176,25		3.377,66							3.377,66	
07.02.25.03.AA - SUBVENCIÓN DE JUNTA ANDALUCÍA A LA C.U. DE TURISMO DE INTERIOR DE LA UJA					0,00				29.993,09			29.993,09	
07.02.25.04 - C.U. VIALTERRA-SOLPRIGA DE SISTEMAS DE INFORMACIÓN ECONÓMICA			3.521,10	991,93	11.743,13		500,00					12.243,13	
07.02.55.01 - C.U. DE ESTUDIOS AVANZADOS EN HERIDAS					0,00		0,00					0,00	
07.03.08.01 - CATEDRA-ARQUEÓLOGO MANUEL DE GÓNGORA. EMPRESA FAMILIAR CALDERÓN			4.374,15		4.374,15							4.374,15	
07.04.45.01 - C.U. "CATEDRA DBJ CALDERON DE EGIPTOLOGIA"				76,00	683,71							683,71	
07.06.50.01 - C.U. DE EMPRESA FAMILIAR		2.199,89	420,19	2.104,53	9.385,97		1.803,67		0,00			11.189,64	
07.07.85.02 - C.U. ELAND DE ENERGÍAS RENOVABLES			13,01		10.593,47				982,19			11.575,66	
Total Universidad de Jaén		313.925,87	6.322.123,76	700.115,36	17.540.766,88		6.407.287,88	0,00	29.432.002,68	89.150,00	2.475.590,79	139.343.150,07	

ANEXO 1.3. MODIFICACIONES DE CRÉDITO SEGÚN ESTRUCTURA ORGÁNICA, ECONÓMICA Y FUNCIONAL. EJERCICIO ECONÓMICO 2022

COD.	DESCRIPCIÓN	COTONICIAL (1)	Créditos Extraordinarios (2)	Suplementos de Crédito (3)	Ampliaciones de Crédito (4)	Modificaciones				Anticipos de Crédito (11)	TOTAL Modificaciones (12) = (2)+(3)+(4)+(5)+(6)+(7)+(8)+(9)+(10)+(11)	CRÉDITO FINAL (13) = (1)+(12)	Modificación % Crédito Inicial (14) = (12)/(1)		
						Transferencias de crédito		Incorporaciones Remenudas Ch. (7)	Créditos Gene- rados por Ingresos (8)					Bajas por Anula- ción y Rectificación (9)	Redistribuciones de Crédito (10)
						Positivas (5)	Negativas (6)								
01. - ORGANOS DE GOBIERNO COLEGIADOS		301.657,95	0,00	0,00	0,00	6.625,49	3.311,97	0,00	0,00	0,00	3.311,97	304.969,92	1.10%		
01.01 - CONSEJO DE DIRECCION		69.500,00	0,00	0,00	0,00	0,00	0,00	0,00	0,00	0,00	0,00	69.500,00	0,00%		
C.Económica: 2 / C.Funcional: A - ACTIVIDADES COMPLEMENTARIAS		69.500,00	0,00	0,00	0,00	0,00	0,00	0,00	0,00	0,00	0,00	69.500,00	0,00%		
01.02 - CONSEJO DE GOBIERNO		2.200,00	0,00	0,00	0,00	0,00	0,00	0,00	0,00	0,00	0,00	2.200,00	0,00%		
C.Económica: 2 / C.Funcional: A - ACTIVIDADES COMPLEMENTARIAS		2.200,00	0,00	0,00	0,00	0,00	0,00	0,00	0,00	0,00	0,00	2.200,00	0,00%		
01.03 - CLAUSTRO UNIVERSITARIO		6.300,00	0,00	0,00	0,00	0,00	0,00	0,00	0,00	0,00	0,00	6.300,00	0,00%		
C.Económica: 2 / C.Funcional: A - ACTIVIDADES COMPLEMENTARIAS		6.300,00	0,00	0,00	0,00	0,00	0,00	0,00	0,00	0,00	0,00	6.300,00	0,00%		
01.04 - CONSEJO SOCIAL		223.657,95	0,00	0,00	0,00	6.625,49	3.311,97	0,00	0,00	0,00	0,00	223.657,95	0,00%		
C.Económica: 11 / C.Funcional: A - ACTIVIDADES COMPLEMENTARIAS		223.657,95	0,00	0,00	0,00	6.625,49	3.311,97	0,00	0,00	0,00	0,00	223.657,95	0,00%		
C.Económica: 12 / C.Funcional: A - ACTIVIDADES COMPLEMENTARIAS		31.356,47	0,00	0,00	0,00	0,00	0,00	0,00	0,00	0,00	0,00	31.356,47	6,14%		
C.Económica: 13 / C.Funcional: A - ACTIVIDADES COMPLEMENTARIAS		10.148,96	0,00	0,00	0,00	193,04	0,00	0,00	0,00	0,00	193,04	10.342,00	1,90%		
C.Económica: 15 / C.Funcional: A - ACTIVIDADES COMPLEMENTARIAS		34.846,93	0,00	0,00	0,00	1.732,45	0,00	0,00	0,00	0,00	1.732,45	36.579,38	4,97%		
C.Económica: 16 / C.Funcional: A - ACTIVIDADES COMPLEMENTARIAS		70.700,00	0,00	0,00	0,00	6.625,49	0,00	0,00	0,00	0,00	6.625,49	64.074,51	-9,37%		
C.Económica: 2 / C.Funcional: A - ACTIVIDADES COMPLEMENTARIAS		0,00	0,00	0,00	0,00	0,00	3.311,97	0,00	0,00	0,00	3.311,97	3.311,97	0,00%		
01.04.03 - CONCIERTO ORQUESTA VIENA		0,00	0,00	0,00	0,00	0,00	0,00	0,00	0,00	0,00	0,00	0,00	0,00%		
C.Económica: 2 / C.Funcional: C - PROTECCION DE LA CULTURA Y DEPORTES		0,00	0,00	0,00	0,00	0,00	3.311,97	0,00	0,00	0,00	3.311,97	3.311,97	0,00%		
02. - ORGANOS DE GOBIERNO UNIFERSONALES		13.669.186,60	0,00	0,00	22.489,00	1.055.882,95	1.878.396,20	16.709.503,57	5.442.128,65	0,00	22.183.633,99	35.852.700,59	162,29%		
02.01 - VICERRECTORADO DE PROFESORADO Y ORDENACION ACADÉMICA		107.000,00	0,00	0,00	0,00	0,00	324,78	0,00	0,00	0,00	0,00	107.324,78	0,10%		
C.Económica: 16 / C.Funcional: AFP - FORMACION DEL PDI		107.000,00	0,00	0,00	0,00	0,00	324,78	0,00	0,00	0,00	0,00	107.324,78	0,10%		
C.Económica: 2 / C.Funcional: AFP - FORMACION DEL PDI		31.700,00	0,00	0,00	0,00	0,00	0,00	0,00	0,00	0,00	0,00	31.700,00	0,00%		
C.Económica: 2 / C.Funcional: AGP - DOCENCIA Y PROFESORADO		26.400,00	0,00	0,00	0,00	0,00	324,78	0,00	0,00	0,00	0,00	26.724,78	0,12%		
C.Económica: 48 / C.Funcional: AGP - DOCENCIA Y PROFESORADO		7.900,00	0,00	0,00	0,00	0,00	0,00	0,00	0,00	0,00	0,00	7.900,00	0,00%		
02.01.01 - PROBLEMAS DE LOS CONTRATOS RAMÓN Y CAJAL Y SIMILARES		0,00	0,00	0,00	0,00	0,00	18.949,79	0,00	0,00	0,00	0,00	18.949,79	0,00%		
C.Económica: 645 / C.Funcional: AS - SUBVENCIONES ESPECIFICAS		0,00	0,00	0,00	0,00	0,00	18.949,79	0,00	0,00	0,00	0,00	18.949,79	0,00%		
02.01.02 - Incentivos económicos Plan de Destilación Académica 2022		200.000,00	0,00	0,00	0,00	3.198,56	3.198,56	0,00	0,00	0,00	0,00	203.198,56	0,10%		
C.Económica: 2 / C.Funcional: AGP2 - PLAN DE DEDICACION ACADÉMICA 2022		200.000,00	0,00	0,00	0,00	3.198,56	3.198,56	0,00	0,00	0,00	0,00	203.198,56	0,10%		
02.01.02.02 - Incentivos económicos PDA Departamento 06.02		0,00	0,00	0,00	0,00	1.424,00	2.842,16	0,00	0,00	0,00	0,00	4.266,16	0,00%		
C.Económica: 2 / C.Funcional: AGP - DOCENCIA Y PROFESORADO		0,00	0,00	0,00	0,00	1.424,00	2.842,16	0,00	0,00	0,00	0,00	4.266,16	0,00%		
C.Económica: 2 / C.Funcional: AGP2 - PLAN DE DEDICACION ACADÉMICA 2022		0,00	0,00	0,00	0,00	1.424,00	0,00	0,00	0,00	0,00	0,00	1.424,00	0,00%		
C.Económica: 60 / C.Funcional: AGP - DOCENCIA Y PROFESORADO		0,00	0,00	0,00	0,00	4.188,57	0,00	0,00	0,00	0,00	0,00	4.188,57	0,00%		
C.Económica: 60 / C.Funcional: AGP2 - PLAN DE DEDICACION ACADÉMICA 2022		0,00	0,00	0,00	0,00	4.188,57	0,00	0,00	0,00	0,00	0,00	4.188,57	0,00%		
02.01.02.03 - Incentivos económicos PDA Departamento 06.03		0,00	0,00	0,00	0,00	4.188,57	4.188,57	3.669,03	0,00	0,00	0,00	8.857,57	0,00%		
C.Económica: 2 / C.Funcional: AGP - DOCENCIA Y PROFESORADO		0,00	0,00	0,00	0,00	4.188,57	4.188,57	3.669,03	0,00	0,00	0,00	8.857,57	0,00%		
C.Económica: 2 / C.Funcional: AGP2 - PLAN DE DEDICACION ACADÉMICA 2022		0,00	0,00	0,00	0,00	2.200,47	2.200,47	3.669,03	0,00	0,00	0,00	4.400,94	0,00%		
C.Económica: 60 / C.Funcional: AGP - DOCENCIA Y PROFESORADO		0,00	0,00	0,00	0,00	1.988,10	1.988,10	0,00	0,00	0,00	0,00	3.976,20	0,00%		
C.Económica: 60 / C.Funcional: AGP2 - PLAN DE DEDICACION ACADÉMICA 2022		0,00	0,00	0,00	0,00	2.549,52	2.549,52	0,00	0,00	0,00	0,00	5.099,04	0,00%		
C.Económica: 60 / C.Funcional: AGP - DOCENCIA Y PROFESORADO		0,00	0,00	0,00	0,00	1.639,05	1.639,05	0,00	0,00	0,00	0,00	3.278,10	0,00%		
C.Económica: 60 / C.Funcional: AGP2 - PLAN DE DEDICACION ACADÉMICA 2022		0,00	0,00	0,00	0,00	3.302,47	3.302,47	2.270,96	0,00	0,00	0,00	6.573,43	0,00%		
C.Económica: 2 / C.Funcional: AGP - DOCENCIA Y PROFESORADO		0,00	0,00	0,00	0,00	2.923,54	948,85	0,00	0,00	0,00	0,00	3.872,39	0,00%		
C.Económica: 2 / C.Funcional: AGP2 - PLAN DE DEDICACION ACADÉMICA 2022		0,00	0,00	0,00	0,00	2.540,27	192,55	10,48	0,00	0,00	0,00	2.742,80	0,00%		
C.Económica: 60 / C.Funcional: AGP - DOCENCIA Y PROFESORADO		0,00	0,00	0,00	0,00	463,66	99,99	3.491,46	0,00	0,00	0,00	4.694,11	0,00%		
C.Económica: 60 / C.Funcional: AGP2 - PLAN DE DEDICACION ACADÉMICA 2022		0,00	0,00	0,00	0,00	3.524,65	3.524,65	3.491,46	0,00	0,00	0,00	7.046,76	0,00%		
C.Económica: 2 / C.Funcional: AGP - DOCENCIA Y PROFESORADO		0,00	0,00	0,00	0,00	0,00	980,39	3.491,46	0,00	0,00	0,00	4.471,85	0,00%		
C.Económica: 2 / C.Funcional: AGP2 - PLAN DE DEDICACION ACADÉMICA 2022		0,00	0,00	0,00	0,00	3.524,65	0,00	0,00	0,00	0,00	0,00	3.524,65	0,00%		
C.Económica: 60 / C.Funcional: AGP - DOCENCIA Y PROFESORADO		0,00	0,00	0,00	0,00	4.602,20	8.184,51	5.533,84	0,00	0,00	0,00	18.320,55	0,00%		
C.Económica: 2 / C.Funcional: AGP - DOCENCIA Y PROFESORADO		0,00	0,00	0,00	0,00	0,00	28,90	5.505,89	0,00	0,00	0,00	5.534,79	0,00%		
C.Económica: 60 / C.Funcional: AGP - DOCENCIA Y PROFESORADO		0,00	0,00	0,00	0,00	1.620,42	3.582,31	0,00	0,00	0,00	0,00	5.202,73	0,00%		
C.Económica: 60 / C.Funcional: AGP2 - PLAN DE DEDICACION ACADÉMICA 2022		0,00	0,00	0,00	0,00	3.014,42	0,00	27,95	0,00	0,00	0,00	3.042,37	0,00%		
C.Económica: 2 / C.Funcional: AGP - DOCENCIA Y PROFESORADO		0,00	0,00	0,00	0,00	3.951,45	3.874,51	6.586,07	0,00	0,00	0,00	14.302,03	0,00%		
C.Económica: 2 / C.Funcional: AGP2 - PLAN DE DEDICACION ACADÉMICA 2022		0,00	0,00	0,00	0,00	0,00	2.209,83	6.586,07	0,00	0,00	0,00	8.796,90	0,00%		
C.Económica: 60 / C.Funcional: AGP - DOCENCIA Y PROFESORADO		0,00	0,00	0,00	0,00	3.336,77	0,00	0,00	0,00	0,00	0,00	3.336,77	0,00%		
C.Económica: 60 / C.Funcional: AGP2 - PLAN DE DEDICACION ACADÉMICA 2022		0,00	0,00	0,00	0,00	614,68	1.971,72	3.670,67	0,00	0,00	0,00	6.257,07	0,00%		
C.Económica: 60 / C.Funcional: AGP - DOCENCIA Y PROFESORADO		0,00	0,00	0,00	0,00	1.971,72	1.971,72	3.670,67	0,00	0,00	0,00	7.644,11	0,00%		
C.Económica: 2 / C.Funcional: AGP - DOCENCIA Y PROFESORADO		0,00	0,00	0,00	0,00	0,00	527,51	3.657,59	0,00	0,00	0,00	4.185,10	0,00%		
C.Económica: 2 / C.Funcional: AGP2 - PLAN DE DEDICACION ACADÉMICA 2022		0,00	0,00	0,00	0,00	988,00	1.345,41	0,00	0,00	0,00	0,00	2.333,41	0,00%		
C.Económica: 60 / C.Funcional: AGP - DOCENCIA Y PROFESORADO		0,00	0,00	0,00	0,00	527,51	0,00	13,08	0,00	0,00	0,00	540,59	0,00%		
C.Económica: 60 / C.Funcional: AGP2 - PLAN DE DEDICACION ACADÉMICA 2022		0,00	0,00	0,00	0,00	1.345,41	98,80	0,00	0,00	0,00	0,00	1.444,21	0,00%		
C.Económica: 2 / C.Funcional: AGP - DOCENCIA Y PROFESORADO		0,00	0,00	0,00	0,00	5.395,78	5.395,78	4.176,19	0,00	0,00	0,00	10.591,97	0,00%		
C.Económica: 2 / C.Funcional: AGP2 - PLAN DE DEDICACION ACADÉMICA 2022		0,00	0,00	0,00	0,00	2.913,99	4.176,19	0,00	0,00	0,00	0,00	7.090,18	0,00%		
C.Económica: 60 / C.Funcional: AGP - DOCENCIA Y PROFESORADO		0,00	0,00	0,00	0,00	20,25	2.481,79	0,00	0,00	0,00	0,00	2.502,04	0,00%		
C.Económica: 60 / C.Funcional: AGP2 - PLAN DE DEDICACION ACADÉMICA 2022		0,00	0,00	0,00	0,00	2.893,74	0,00	0,00	0,00	0,00	0,00	2.893,74	0,00%		
C.Económica: 60 / C.Funcional: AGP - DOCENCIA Y PROFESORADO		0,00	0,00	0,00	0,00	2.481,79	0,00	0,00	0,00	0,00	0,00	2.481,79	0,00%		
C.Económica: 60 / C.Funcional: AGP2 - PLAN DE DEDICACION ACADÉMICA 2022		0,00	0,00	0,00	0,00	6.334,33	6.334,33	4.351,32	0,00	0,00	0,00	10.685,65	0,00%		
C.Económica: 2 / C.Funcional: AGP - DOCENCIA Y PROFESORADO		0,00	0,00	0,00	0,00	43,87	1.487,15	4.351,32	0,00	0,00	0,00	5.882,34	0,00%		

ANEXO I.3. MODIFICACIONES DE CRÉDITO SEGÚN ESTRUCTURA ORGÁNICA, ECONÓMICA Y FUNCIONAL. EJERCICIO ECONÓMICO 2022

COD.	DESCRIPCIÓN	COTONICIAL		Modificaciones					Anticipos de Crédito (11)	TOTAL Modificaciones (12) = (2)+(3)+(4)+(5)+(6)+(7)+(8)+(9)+(10)	CRÉDITO FINAL (13) = (1)+(12)	Modificación a Crédito Inicial (14) = (12)-(1)	
		(1)	(2)	Ampliaciones de Crédito (4)	Suplementos de Crédito (3)	Transferecias de crédito Negativas (6)	Incorporaciones Remenudas Ch. (7)	Créditos Generados por Ingresos (8)					Bajas por Anulación y Rectificación (9)
C.Económica: 2 / C.Funcional: AGP2 - PLAN DE DEDICACION ACADÉMICA 2022		0,00	0,00	0,00	0,00	71,74	4.731,57	0,00	0,00	0,00	4.950,18	290,35	290,35
C.Económica: 60 / C.Funcional: AGP - DOCENCIA Y PROFESORADO		0,00	0,00	1.487,15	4387	0,00	0,00	0,00	0,00	0,00	0,00	1.443,28	1.443,28
C.Económica: 60 / C.Funcional: AGP2 - PLAN DE DEDICACION ACADÉMICA 2022		0,00	0,00	4.731,57	71,74	0,00	0,00	0,00	0,00	0,00	0,00	4.659,83	4.659,83
02.01.02.14 - Incentivos económicos PDA Departamento 06.14		0,00	0,00	2.090,28	3.253,93	0,00	3.253,93	0,00	0,00	0,00	5.946,77	8.050,65	8.050,65
C.Económica: 2 / C.Funcional: AGP - DOCENCIA Y PROFESORADO		0,00	0,00	0,00	1.650,58	0,00	3.253,93	0,00	0,00	0,00	0,00	1.609,35	1.609,35
C.Económica: 2 / C.Funcional: AGP2 - PLAN DE DEDICACION ACADÉMICA 2022		0,00	0,00	0,00	1.189,75	0,00	0,00	0,00	0,00	0,00	5.946,77	4.357,02	4.357,02
C.Económica: 60 / C.Funcional: AGP - DOCENCIA Y PROFESORADO		0,00	0,00	900,53	0,00	0,00	0,00	0,00	0,00	0,00	0,00	900,53	900,53
C.Económica: 60 / C.Funcional: AGP2 - PLAN DE DEDICACION ACADÉMICA 2022		0,00	0,00	1.189,75	0,00	0,00	0,00	0,00	0,00	0,00	0,00	1.189,75	1.189,75
02.01.02.15 - Incentivos económicos PDA Departamento 06.15		0,00	0,00	6.288,20	4.325,56	0,00	4.325,56	0,00	0,00	0,00	6.230,75	10.556,31	10.556,31
C.Económica: 2 / C.Funcional: AGP - DOCENCIA Y PROFESORADO		0,00	0,00	2.485,16	3.467,37	0,00	0,00	0,00	0,00	0,00	0,00	982,21	982,21
C.Económica: 2 / C.Funcional: AGP2 - PLAN DE DEDICACION ACADÉMICA 2022		0,00	0,00	3.783,04	0,00	0,00	0,00	0,00	0,00	0,00	6.230,75	2.447,71	2.447,71
C.Económica: 60 / C.Funcional: AGP - DOCENCIA Y PROFESORADO		0,00	0,00	3.579,20	0,00	0,00	888,19	0,00	0,00	0,00	0,00	4.431,39	4.431,39
C.Económica: 60 / C.Funcional: AGP2 - PLAN DE DEDICACION ACADÉMICA 2022		0,00	0,00	2.695,00	0,00	0,00	0,00	0,00	0,00	0,00	0,00	2.695,00	2.695,00
02.01.02.16 - Incentivos económicos PDA Departamento 06.16		0,00	0,00	1.242,18	1.147,21	0,00	1.147,21	0,00	0,00	0,00	763,07	1.910,28	1.910,28
C.Económica: 2 / C.Funcional: AGP - DOCENCIA Y PROFESORADO		0,00	0,00	560,81	0,00	0,00	0,00	0,00	0,00	0,00	0,00	586,40	586,40
C.Económica: 2 / C.Funcional: AGP2 - PLAN DE DEDICACION ACADÉMICA 2022		0,00	0,00	681,37	0,00	0,00	681,37	0,00	0,00	0,00	763,07	81,70	81,70
C.Económica: 60 / C.Funcional: AGP - DOCENCIA Y PROFESORADO		0,00	0,00	1.242,18	0,00	0,00	0,00	0,00	0,00	0,00	0,00	1.242,18	1.242,18
C.Económica: 60 / C.Funcional: AGP2 - PLAN DE DEDICACION ACADÉMICA 2022		0,00	0,00	4.093,01	2.215,60	0,00	2.215,60	0,00	0,00	0,00	3.833,34	6.048,94	6.048,94
C.Económica: 2 / C.Funcional: AGP - DOCENCIA Y PROFESORADO		0,00	0,00	1.335,65	2.215,60	0,00	0,00	0,00	0,00	0,00	0,00	879,95	879,95
C.Económica: 2 / C.Funcional: AGP2 - PLAN DE DEDICACION ACADÉMICA 2022		0,00	0,00	2.757,36	0,00	0,00	0,00	0,00	0,00	0,00	3.833,34	1.075,98	1.075,98
C.Económica: 60 / C.Funcional: AGP - DOCENCIA Y PROFESORADO		0,00	0,00	1.335,65	0,00	0,00	0,00	0,00	0,00	0,00	0,00	1.335,65	1.335,65
C.Económica: 60 / C.Funcional: AGP2 - PLAN DE DEDICACION ACADÉMICA 2022		0,00	0,00	2.757,36	0,00	0,00	0,00	0,00	0,00	0,00	0,00	2.757,36	2.757,36
02.01.02.18 - Incentivos económicos PDA Departamento 06.18		0,00	0,00	7.900,00	8.351,38	0,00	8.351,38	0,00	0,00	0,00	10.821,60	19.172,98	19.172,98
C.Económica: 2 / C.Funcional: AGP - DOCENCIA Y PROFESORADO		0,00	0,00	0,00	1.800,00	0,00	1.800,00	0,00	0,00	0,00	0,00	4.594,03	4.594,03
C.Económica: 2 / C.Funcional: AGP2 - PLAN DE DEDICACION ACADÉMICA 2022		0,00	0,00	6.100,00	0,00	0,00	6.100,00	0,00	0,00	0,00	10.821,60	4.721,60	4.721,60
C.Económica: 60 / C.Funcional: AGP - DOCENCIA Y PROFESORADO		0,00	0,00	2.400,00	0,00	0,00	0,00	0,00	0,00	0,00	0,00	4.357,35	4.357,35
C.Económica: 60 / C.Funcional: AGP2 - PLAN DE DEDICACION ACADÉMICA 2022		0,00	0,00	5.000,00	0,00	0,00	0,00	0,00	0,00	0,00	0,00	5.000,00	5.000,00
02.01.02.19 - Incentivos económicos PDA Departamento 06.19		0,00	0,00	3.452,55	2.179,91	0,00	2.179,91	0,00	0,00	0,00	2.992,59	5.172,50	5.172,50
C.Económica: 2 / C.Funcional: AGP - DOCENCIA Y PROFESORADO		0,00	0,00	1.269,17	2.137,84	0,00	2.137,84	0,00	0,00	0,00	0,00	868,67	868,67
C.Económica: 2 / C.Funcional: AGP2 - PLAN DE DEDICACION ACADÉMICA 2022		0,00	0,00	2.183,38	0,00	0,00	0,00	0,00	0,00	0,00	2.992,59	809,21	809,21
C.Económica: 60 / C.Funcional: AGP - DOCENCIA Y PROFESORADO		0,00	0,00	1.269,17	0,00	0,00	42,07	0,00	0,00	0,00	0,00	1.311,24	1.311,24
C.Económica: 60 / C.Funcional: AGP2 - PLAN DE DEDICACION ACADÉMICA 2022		0,00	0,00	2.183,38	0,00	0,00	0,00	0,00	0,00	0,00	0,00	2.183,38	2.183,38
C.Económica: 2 / C.Funcional: AGP - DOCENCIA Y PROFESORADO		0,00	0,00	2.050,18	2.089,70	0,00	2.089,70	0,00	0,00	0,00	5.356,03	7.445,73	7.445,73
C.Económica: 2 / C.Funcional: AGP2 - PLAN DE DEDICACION ACADÉMICA 2022		0,00	0,00	586,11	2.063,78	0,00	2.063,78	0,00	0,00	0,00	0,00	1.477,67	1.477,67
C.Económica: 60 / C.Funcional: AGP - DOCENCIA Y PROFESORADO		0,00	0,00	1.464,07	0,00	0,00	0,00	0,00	0,00	0,00	5.356,03	3.891,96	3.891,96
C.Económica: 60 / C.Funcional: AGP2 - PLAN DE DEDICACION ACADÉMICA 2022		0,00	0,00	586,11	25,92	0,00	25,92	0,00	0,00	0,00	0,00	612,03	612,03
C.Económica: 60 / C.Funcional: AGP - DOCENCIA Y PROFESORADO		0,00	0,00	1.464,07	0,00	0,00	0,00	0,00	0,00	0,00	0,00	1.464,07	1.464,07
C.Económica: 60 / C.Funcional: AGP2 - PLAN DE DEDICACION ACADÉMICA 2022		0,00	0,00	7.399,19	5.327,59	0,00	5.327,59	0,00	0,00	0,00	6.881,43	12.209,02	12.209,02
02.01.02.21 - Incentivos económicos PDA Departamento 06.21		0,00	0,00	4.136,25	5.308,22	0,00	5.308,22	0,00	0,00	0,00	0,00	1.171,97	1.171,97
C.Económica: 2 / C.Funcional: AGP - DOCENCIA Y PROFESORADO		0,00	0,00	0,00	19,37	0,00	19,37	0,00	0,00	0,00	0,00	3.618,49	3.618,49
C.Económica: 2 / C.Funcional: AGP2 - PLAN DE DEDICACION ACADÉMICA 2022		0,00	0,00	4.136,25	0,00	0,00	0,00	0,00	0,00	0,00	0,00	4.155,62	4.155,62
C.Económica: 60 / C.Funcional: AGP - DOCENCIA Y PROFESORADO		0,00	0,00	3.262,94	0,00	0,00	0,00	0,00	0,00	0,00	0,00	3.262,94	3.262,94
C.Económica: 60 / C.Funcional: AGP2 - PLAN DE DEDICACION ACADÉMICA 2022		0,00	0,00	7.838,87	7.900,69	0,00	7.900,69	0,00	0,00	0,00	10.155,64	16.639,73	16.639,73
02.01.02.22 - Incentivos económicos PDA Departamento 06.22		0,00	0,00	2.107,26	6.520,21	0,00	6.520,21	0,00	0,00	0,00	0,00	4.412,95	4.412,95
C.Económica: 2 / C.Funcional: AGP - DOCENCIA Y PROFESORADO		0,00	0,00	274,6	5.765,97	0,00	5.765,97	0,00	0,00	0,00	10.155,64	4.412,95	4.412,95
C.Económica: 2 / C.Funcional: AGP2 - PLAN DE DEDICACION ACADÉMICA 2022		0,00	0,00	2.045,44	0,00	0,00	0,00	0,00	0,00	0,00	0,00	2.071,14	2.071,14
C.Económica: 60 / C.Funcional: AGP - DOCENCIA Y PROFESORADO		0,00	0,00	5.765,97	274,6	0,00	274,6	0,00	0,00	0,00	0,00	5.738,51	5.738,51
C.Económica: 60 / C.Funcional: AGP2 - PLAN DE DEDICACION ACADÉMICA 2022		0,00	0,00	425,61	1.654,66	0,00	1.654,66	0,00	0,00	0,00	78,90	2.413,56	2.413,56
C.Económica: 2 / C.Funcional: AGP - DOCENCIA Y PROFESORADO		0,00	0,00	154,49	0,00	0,00	0,00	0,00	0,00	0,00	0,00	1.383,54	1.383,54
C.Económica: 2 / C.Funcional: AGP2 - PLAN DE DEDICACION ACADÉMICA 2022		0,00	0,00	271,12	0,00	0,00	0,00	0,00	0,00	0,00	78,90	604,41	604,41
C.Económica: 60 / C.Funcional: AGP - DOCENCIA Y PROFESORADO		0,00	0,00	154,49	0,00	0,00	0,00	0,00	0,00	0,00	0,00	154,49	154,49
C.Económica: 60 / C.Funcional: AGP2 - PLAN DE DEDICACION ACADÉMICA 2022		0,00	0,00	2.867,29	4.907,28	0,00	4.907,28	0,00	0,00	0,00	5.241,53	6.388,05	6.388,05
02.01.02.24 - Incentivos económicos PDA Departamento 06.24		0,00	0,00	0,00	2.081,57	0,00	2.081,57	0,00	0,00	0,00	0,00	1.066,47	1.066,47
C.Económica: 2 / C.Funcional: AGP - DOCENCIA Y PROFESORADO		0,00	0,00	0,00	2.825,71	0,00	2.825,71	0,00	0,00	0,00	0,00	2.415,82	2.415,82
C.Económica: 2 / C.Funcional: AGP2 - PLAN DE DEDICACION ACADÉMICA 2022		0,00	0,00	1.782,62	0,00	0,00	0,00	0,00	0,00	0,00	0,00	1.821,09	1.821,09
C.Económica: 60 / C.Funcional: AGP - DOCENCIA Y PROFESORADO		0,00	0,00	1.084,67	0,00	0,00	0,00	0,00	0,00	0,00	0,00	1.084,67	1.084,67
C.Económica: 60 / C.Funcional: AGP2 - PLAN DE DEDICACION ACADÉMICA 2022		0,00	0,00	4.259,02	4.259,02	0,00	4.259,02	0,00	0,00	0,00	4.586,71	8.015,95	8.015,95
02.01.02.25 - Incentivos económicos PDA Departamento 06.25		0,00	0,00	1.704,58	3.429,24	0,00	3.429,24	0,00	0,00	0,00	0,00	1.724,66	1.724,66
C.Económica: 2 / C.Funcional: AGP - DOCENCIA Y PROFESORADO		0,00	0,00	2.554,44	0,00	0,00	0,00	0,00	0,00	0,00	4.586,71	2.032,27	2.032,27
C.Económica: 2 / C.Funcional: AGP2 - PLAN DE DEDICACION ACADÉMICA 2022		0,00	0,00	1.704,58	0,00	0,00	0,00	0,00	0,00	0,00	0,00	1.704,58	1.704,58
C.Económica: 60 / C.Funcional: AGP - DOCENCIA Y PROFESORADO		0,00	0,00	2.554,44	0,00	0,00	0,00	0,00	0,00	0,00	0,00	2.554,44	2.554,44
C.Económica: 60 / C.Funcional: AGP2 - PLAN DE DEDICACION ACADÉMICA 2022		0,00	0,00	19.269,65	22.088,58	0,00	22.088,58	0,00	0,00	0,00	19.175,08	41.243,66	41.243,66
02.01.02.26 - Incentivos económicos PDA Departamento 06.26		0,00	0,00	14.027,59	21.080,36	0,00	21.080,36	0,00	0,00	0,00	0,00	7.059,77	7.059,77
C.Económica: 2 / C.Funcional: AGP - DOCENCIA Y PROFESORADO		0,00	0,00	5.242,06	0,00	0,00	0,00	0,00	0,00	0,00	19.175,08	13.935,02	13.935,02
C.Económica: 2 / C.Funcional: AGP2 - PLAN DE DEDICACION ACADÉMICA 2022		0,00	0,00	14.142,47	988,22	0,00	988,22	0,00	0,00	0,00	0,00	15.130,69	15.130,69

ANEXO 1.3. MODIFICACIONES DE CRÉDITO SEGÚN ESTRUCTURA ORGÁNICA, ECONÓMICA Y FUNCIONAL. EJERCICIO ECONÓMICO 2022

COD.	DESCRIPCIÓN	Modificaciones										TOTAL Modificaciones (12) = (2)+(3)+(4)+(5)+(6)+(7)+(8)+(9)+(10)+(11)	CRÉDITO FINAL (13) = (1)+(12)	Modificación a Crédito Inicial (14) = (12)-(1)		
		CTONICIAL (1)	Créditos Extraordinarios (2)	Suplementos de Crédito (3)	Ampliaciones de Crédito (4)	Transferencias de crédito Positivas (5)	Transferencias de crédito Negativas (6)	Incorporaciones Remunerables Ch. (7)	Créditos Generados por Ingresos (8)	Bajas por Anulación y Rectificación (9)	Redistribuciones de Crédito (10)				Anticipos de Crédito (11)	
C.Económica: 60 / C.Funcional: AGP2 - PLAN DE DEDICACION ACADÉMICA 2022		0,00	0,00	0,00	0,00	5.127,18	0,00	0,00	0,00	0,00	0,00	0,00	0,00	0,00	5.127,18	5.127,18
02.01.02.27 - Incentivos económicos PDA Departamento 06.27		0,00	0,00	0,00	0,00	3.045,15	2.878,15	2.838,09	2.838,09	0,00	0,00	0,00	0,00	0,00	6.641,40	9.646,49
C.Económica: 2 / C.Funcional: AGP - DOCENCIA Y PROFESORADO		0,00	0,00	0,00	0,00	0,00	0,00	2.838,09	2.838,09	0,00	0,00	0,00	0,00	0,00	0,00	2.838,09
C.Económica: 2 / C.Funcional: AGP2 - PLAN DE DEDICACION ACADÉMICA 2022		0,00	0,00	0,00	0,00	0,00	2.878,15	0,00	0,00	0,00	0,00	0,00	0,00	0,00	6.641,40	2.838,09
C.Económica: 60 / C.Funcional: AGP - DOCENCIA Y PROFESORADO		0,00	0,00	0,00	0,00	167,00	0,00	0,00	0,00	0,00	0,00	0,00	0,00	0,00	167,00	3.763,25
C.Económica: 60 / C.Funcional: AGP2 - PLAN DE DEDICACION ACADÉMICA 2022		0,00	0,00	0,00	0,00	2.878,15	0,00	0,00	0,00	0,00	0,00	0,00	0,00	0,00	2.878,15	3.763,25
02.01.02.28 - Incentivos económicos PDA Departamento 06.28		0,00	0,00	0,00	0,00	399,59	399,59	306,68	306,68	0,00	0,00	0,00	0,00	0,00	991,98	1.298,66
C.Económica: 2 / C.Funcional: AGP - DOCENCIA Y PROFESORADO		0,00	0,00	0,00	0,00	0,00	0,00	293,88	293,88	0,00	0,00	0,00	0,00	0,00	293,88	1.298,66
C.Económica: 2 / C.Funcional: AGP2 - PLAN DE DEDICACION ACADÉMICA 2022		0,00	0,00	0,00	0,00	399,59	399,59	0,00	0,00	0,00	0,00	0,00	0,00	0,00	991,98	991,98
C.Económica: 60 / C.Funcional: AGP - DOCENCIA Y PROFESORADO		0,00	0,00	0,00	0,00	0,00	0,00	12,80	12,80	0,00	0,00	0,00	0,00	0,00	412,79	412,79
02.01.02.30 - Incentivos económicos PDA Departamento 06.30		0,00	0,00	0,00	0,00	12.344,84	12.344,84	5.759,37	5.759,37	0,00	0,00	0,00	0,00	0,00	16.928,89	22.688,26
C.Económica: 2 / C.Funcional: AGP - DOCENCIA Y PROFESORADO		0,00	0,00	0,00	0,00	0,00	0,00	4.662,24	4.662,24	0,00	0,00	0,00	0,00	0,00	16.928,89	22.688,26
C.Económica: 2 / C.Funcional: AGP2 - PLAN DE DEDICACION ACADÉMICA 2022		0,00	0,00	0,00	0,00	9.804,18	9.804,18	0,00	0,00	0,00	0,00	0,00	0,00	0,00	7.124,71	7.124,71
C.Económica: 60 / C.Funcional: AGP - DOCENCIA Y PROFESORADO		0,00	0,00	0,00	0,00	2.540,66	2.540,66	1.097,13	1.097,13	0,00	0,00	0,00	0,00	0,00	6.377,79	6.377,79
C.Económica: 60 / C.Funcional: AGP2 - PLAN DE DEDICACION ACADÉMICA 2022		0,00	0,00	0,00	0,00	9.804,18	9.804,18	0,00	0,00	0,00	0,00	0,00	0,00	0,00	9.804,18	9.804,18
02.01.02.31 - Incentivos económicos PDA Departamento 06.31		0,00	0,00	0,00	0,00	1.567,63	1.567,63	5.382,51	5.382,51	0,00	0,00	0,00	0,00	0,00	7.958,87	7.958,87
C.Económica: 2 / C.Funcional: AGP - DOCENCIA Y PROFESORADO		0,00	0,00	0,00	0,00	0,00	0,00	0,00	0,00	0,00	0,00	0,00	0,00	0,00	3.814,88	3.814,88
C.Económica: 2 / C.Funcional: AGP2 - PLAN DE DEDICACION ACADÉMICA 2022		0,00	0,00	0,00	0,00	1.567,63	1.567,63	0,00	0,00	0,00	0,00	0,00	0,00	0,00	2.576,36	2.576,36
C.Económica: 60 / C.Funcional: AGP - DOCENCIA Y PROFESORADO		0,00	0,00	0,00	0,00	2.674,29	2.674,29	2.604,16	2.604,16	0,00	0,00	0,00	0,00	0,00	7.338,46	7.338,46
02.01.02.32 - Incentivos económicos PDA Departamento 06.32		0,00	0,00	0,00	0,00	0,00	0,00	0,00	0,00	0,00	0,00	0,00	0,00	0,00	2.604,16	2.604,16
C.Económica: 2 / C.Funcional: AGP - DOCENCIA Y PROFESORADO		0,00	0,00	0,00	0,00	0,00	0,00	0,00	0,00	0,00	0,00	0,00	0,00	0,00	2.049,77	2.049,77
C.Económica: 2 / C.Funcional: AGP2 - PLAN DE DEDICACION ACADÉMICA 2022		0,00	0,00	0,00	0,00	2.674,29	2.674,29	10,24	10,24	0,00	0,00	0,00	0,00	0,00	10,24	10,24
C.Económica: 60 / C.Funcional: AGP - DOCENCIA Y PROFESORADO		0,00	0,00	0,00	0,00	6.743,43	6.743,43	3.197,18	3.197,18	0,00	0,00	0,00	0,00	0,00	2.674,29	2.674,29
02.01.02.33 - Incentivos económicos PDA Departamento 06.33		0,00	0,00	0,00	0,00	0,00	0,00	0,00	0,00	0,00	0,00	0,00	0,00	0,00	10.843,07	10.843,07
C.Económica: 2 / C.Funcional: AGP - DOCENCIA Y PROFESORADO		0,00	0,00	0,00	0,00	0,00	0,00	3.122,84	3.122,84	0,00	0,00	0,00	0,00	0,00	7.645,89	7.645,89
C.Económica: 2 / C.Funcional: AGP2 - PLAN DE DEDICACION ACADÉMICA 2022		0,00	0,00	0,00	0,00	5.051,35	5.051,35	0,00	0,00	0,00	0,00	0,00	0,00	0,00	2.594,54	2.594,54
C.Económica: 60 / C.Funcional: AGP - DOCENCIA Y PROFESORADO		0,00	0,00	0,00	0,00	565,00	565,00	74,34	74,34	0,00	0,00	0,00	0,00	0,00	639,34	639,34
C.Económica: 60 / C.Funcional: AGP2 - PLAN DE DEDICACION ACADÉMICA 2022		0,00	0,00	0,00	0,00	6.178,43	6.178,43	0,00	0,00	0,00	0,00	0,00	0,00	0,00	6.178,43	6.178,43
02.01.02.34 - Incentivos económicos PDA Departamento 06.34		0,00	0,00	0,00	0,00	6.360,68	6.360,68	5.284,38	5.284,38	0,00	0,00	0,00	0,00	0,00	10.950,49	10.950,49
C.Económica: 2 / C.Funcional: AGP - DOCENCIA Y PROFESORADO		0,00	0,00	0,00	0,00	0,00	0,00	4.655,54	4.655,54	0,00	0,00	0,00	0,00	0,00	5.666,11	5.666,11
C.Económica: 2 / C.Funcional: AGP2 - PLAN DE DEDICACION ACADÉMICA 2022		0,00	0,00	0,00	0,00	3.603,06	3.603,06	628,84	628,84	0,00	0,00	0,00	0,00	0,00	2.063,05	2.063,05
C.Económica: 60 / C.Funcional: AGP - DOCENCIA Y PROFESORADO		0,00	0,00	0,00	0,00	3.603,06	3.603,06	0,00	0,00	0,00	0,00	0,00	0,00	0,00	3.386,46	3.386,46
C.Económica: 60 / C.Funcional: AGP2 - PLAN DE DEDICACION ACADÉMICA 2022		0,00	0,00	0,00	0,00	5.384,97	5.384,97	5.279,40	5.279,40	0,00	0,00	0,00	0,00	0,00	6.030,06	6.030,06
02.01.02.35 - Incentivos económicos PDA Departamento 06.35		0,00	0,00	0,00	0,00	0,00	0,00	0,00	0,00	0,00	0,00	0,00	0,00	0,00	10.910,73	10.910,73
C.Económica: 2 / C.Funcional: AGP - DOCENCIA Y PROFESORADO		0,00	0,00	0,00	0,00	0,00	0,00	1.293,40	1.293,40	0,00	0,00	0,00	0,00	0,00	3.950,94	3.950,94
C.Económica: 2 / C.Funcional: AGP2 - PLAN DE DEDICACION ACADÉMICA 2022		0,00	0,00	0,00	0,00	4.573	4.573	4.045,84	4.045,84	0,00	0,00	0,00	0,00	0,00	1.585,49	1.585,49
C.Económica: 60 / C.Funcional: AGP - DOCENCIA Y PROFESORADO		0,00	0,00	0,00	0,00	0,00	0,00	35,06	35,06	0,00	0,00	0,00	0,00	0,00	1.328,46	1.328,46
02.01.02.36 - Incentivos económicos PDA Departamento 06.36		0,00	0,00	0,00	0,00	6.980,09	6.980,09	8.673,09	8.673,09	0,00	0,00	0,00	0,00	0,00	18.827,37	18.827,37
C.Económica: 2 / C.Funcional: AGP - DOCENCIA Y PROFESORADO		0,00	0,00	0,00	0,00	0,00	0,00	6.980,09	6.980,09	0,00	0,00	0,00	0,00	0,00	10.154,28	10.154,28
C.Económica: 2 / C.Funcional: AGP2 - PLAN DE DEDICACION ACADÉMICA 2022		0,00	0,00	0,00	0,00	2.812,32	2.812,32	8.667,53	8.667,53	0,00	0,00	0,00	0,00	0,00	5.855,21	5.855,21
C.Económica: 60 / C.Funcional: AGP - DOCENCIA Y PROFESORADO		0,00	0,00	0,00	0,00	4.167,77	4.167,77	5,56	5,56	0,00	0,00	0,00	0,00	0,00	2.817,88	2.817,88
C.Económica: 60 / C.Funcional: AGP2 - PLAN DE DEDICACION ACADÉMICA 2022		0,00	0,00	0,00	0,00	2.796,92	2.796,92	1.922,16	1.922,16	0,00	0,00	0,00	0,00	0,00	4.167,77	4.167,77
02.01.02.37 - Incentivos económicos PDA Departamento 06.37		0,00	0,00	0,00	0,00	845,50	845,50	1.914,49	1.914,49	0,00	0,00	0,00	0,00	0,00	1.068,99	1.068,99
C.Económica: 2 / C.Funcional: AGP - DOCENCIA Y PROFESORADO		0,00	0,00	0,00	0,00	74,87	74,87	0,00	0,00	0,00	0,00	0,00	0,00	0,00	2.021,96	2.021,96
C.Económica: 2 / C.Funcional: AGP2 - PLAN DE DEDICACION ACADÉMICA 2022		0,00	0,00	0,00	0,00	845,50	845,50	32,61	32,61	0,00	0,00	0,00	0,00	0,00	820,56	820,56
C.Económica: 60 / C.Funcional: AGP - DOCENCIA Y PROFESORADO		0,00	0,00	0,00	0,00	1.876,55	1.876,55	42,36	42,36	0,00	0,00	0,00	0,00	0,00	1.834,29	1.834,29
C.Económica: 60 / C.Funcional: AGP2 - PLAN DE DEDICACION ACADÉMICA 2022		0,00	0,00	0,00	0,00	7.533,62	7.533,62	3.649,90	3.649,90	0,00	0,00	0,00	0,00	0,00	10.917,02	10.917,02
02.01.02.38 - Incentivos económicos PDA Departamento 06.38		0,00	0,00	0,00	0,00	300,00	300,00	3.698,23	3.698,23	0,00	0,00	0,00	0,00	0,00	3.51,67	3.51,67
C.Económica: 2 / C.Funcional: AGP - DOCENCIA Y PROFESORADO		0,00	0,00	0,00	0,00	0,00	0,00	0,00	0,00	0,00	0,00	0,00	0,00	0,00	3.431,73	3.431,73
C.Económica: 2 / C.Funcional: AGP2 - PLAN DE DEDICACION ACADÉMICA 2022		0,00	0,00	0,00	0,00	2.635,03	2.635,03	0,00	0,00	0,00	0,00	0,00	0,00	0,00	2.635,03	2.635,03
C.Económica: 60 / C.Funcional: AGP - DOCENCIA Y PROFESORADO		0,00	0,00	0,00	0,00	4.598,99	4.598,99	300,00	300,00	0,00	0,00	0,00	0,00	0,00	4.298,59	4.298,59
02.01.02.39 - Incentivos económicos PDA Departamento 06.39		0,00	0,00	0,00	0,00	1.876,77	1.876,77	1.626,62	1.626,62	0,00	0,00	0,00	0,00	0,00	3.360,27	3.360,27
C.Económica: 2 / C.Funcional: AGP - DOCENCIA Y PROFESORADO		0,00	0,00	0,00	0,00	0,00	0,00	607,29	607,29	0,00	0,00	0,00	0,00	0,00	2.00	2,00
C.Económica: 2 / C.Funcional: AGP2 - PLAN DE DEDICACION ACADÉMICA 2022		0,00	0,00	0,00	0,00	250,15	250,15	0,00	0,00	0,00	0,00	0,00	0,00	0,00	1.731,65	1.731,65
C.Económica: 60 / C.Funcional: AGP - DOCENCIA Y PROFESORADO		0,00	0,00	0,00	0,00	605,29	605,29	0,00	0,00	0,00	0,00	0,00	0,00	0,00	605,29	605,29
C.Económica: 60 / C.Funcional: AGP2 - PLAN DE DEDICACION ACADÉMICA 2022		0,00	0,00	0,00	0,00	1.021,33	1.021,33	0,00	0,00	0,00	0,00	0,00	0,00	0,00	1.021,33	1.021,33
02.01.02.40 - Incentivos económicos PDA Departamento 06.40		0,00	0,00	0,00	0,00	2.105,48	2.105,48	1.716,33	1.716,33	0,00	0					

ANEXO I.3. MODIFICACIONES DE CRÉDITO SEGÚN ESTRUCTURA ORGÁNICA, ECONÓMICA Y FUNCIONAL. EJERCICIO ECONÓMICO 2022

COD.	DESCRIPCIÓN	Modificaciones						TOTAL		Modificación a Crédito Inicial						
		(1)	(2)	(3)	(4)	(5)	(6)	(7)	(8)		(9)	(10)	(11)	(12)	(13)	(14)
		0,00	0,00	0,00	0,00	142,82	0,00	0,00	0,00	0,00	0,00	0,00	142,82	142,82	0,00	
	C.Económica: 16 / C.Funcional: EEE - COORDINACIÓN Y CALIDAD DE LAS ENSEÑANZAS	192.000,00	0,00	0,00	0,00	0,00	0,00	0,00	0,00	0,00	0,00	0,00	0,00	124.326,27	-35,35%	
	C.Económica: 2 / C.Funcional: EEE - COORDINACIÓN Y CALIDAD DE LAS ENSEÑANZAS	65.000,00	0,00	0,00	0,00	67.973,73	0,00	0,00	0,00	0,00	0,00	0,00	67.973,73	2.025,00	-96,88%	
	C.Económica: ED2.3 - PLAN DE INNOVACIÓN Y MEJORA DOCENTE 2022/2023	52.000,00	0,00	0,00	0,00	4.473,73	0,00	0,00	0,00	0,00	0,00	0,00	4.473,73	56.473,73	8,60%	
	02.03.01 - FONDO PARA BECAS PARA FORMACIÓN PERMANENTE	0,00	0,00	0,00	0,00	1.196,67	354.507,18	359,00	0,00	0,00	64.611,91	0,00	64.257,73	418.281,42		
	C.Económica: 48 / C.Funcional: E - ENSEÑANZA	0,00	0,00	0,00	0,00	1.196,67	354.507,18	359,00	0,00	0,00	64.611,91	0,00	64.257,73	418.281,42		
	02.02.04 - 05 CRED. XIV CURSOS DE VERANO DE LA UJA EN TORRES 2018.	0,00	0,00	0,00	0,00	112,00	0,00	0,00	0,00	0,00	-112,00	0,00	0,00	0,00		
	C.Económica: 2 / C.Funcional: EPG - FORMACIÓN CONTINUA GENERAL	0,00	0,00	0,00	0,00	112,00	0,00	0,00	0,00	0,00	-112,00	0,00	0,00	0,00		
	02.02.05 - 14 HORAS. XIV CURSOS DE VERANO DE LA UJA EN TORRES 2019.	0,00	0,00	0,00	0,00	4.679,82	0,00	0,00	0,00	0,00	-4.679,82	0,00	0,00	0,00		
	C.Económica: 2 / C.Funcional: EPG - CURSOS DE EXTENSIÓN UNIVERSITARIA Y DE VERANO	0,00	0,00	0,00	0,00	4.679,82	0,00	0,00	0,00	0,00	-4.679,82	0,00	0,00	0,00		
	02.02.AC - III Jornada en Valores Universitarios	0,00	0,00	0,00	0,00	3.000,00	0,00	0,00	0,00	0,00	0,00	0,00	0,00	0,00		
	C.Económica: 2 / C.Funcional: EPG - FORMACIÓN CONTINUA GENERAL	0,00	0,00	0,00	0,00	3.000,00	0,00	0,00	0,00	0,00	0,00	0,00	0,00	0,00		
	02.03 - VICERRECTORADO DE INVESTIGACIÓN	2.144.240,00	0,00	0,00	0,00	886.843,60	0,00	0,00	0,00	0,00	0,00	0,00	0,00	3.000,00		
	C.Económica: 2 / C.Funcional: IFP - INVESTIGACIÓN	16.100,00	0,00	0,00	0,00	241.305,84	0,00	0,00	0,00	0,00	0,00	0,00	0,00	878.846,64	-59,01%	
	C.Económica: 48 / C.Funcional: IFP - INVESTIGACIÓN	1.012.140,00	0,00	0,00	0,00	4.266,93	1.500,00	0,00	0,00	0,00	0,00	0,00	2.766,93	18.866,93	17,19%	
	C.Económica: 640 / C.Funcional: IFP - PROYECTOS DE INVESTIGACIÓN	265.260,00	0,00	0,00	0,00	68.938,91	260.383,25	0,00	0,00	0,00	0,00	0,00	-191.444,34	820.695,66	-18,91%	
	C.Económica: 640 / C.Funcional: IFP2.3 - PLAN PLURIANUAL 2022-2023 APOYO A LOS CENTROS	130.000,00	0,00	0,00	0,00	35.000,00	300.260,00	0,00	0,00	0,00	0,00	0,00	-265.260,00	0,00	-100,00%	
	C.Económica: 641 / C.Funcional: IFP2.3 - PLAN PLURIANUAL 2022-2023 APOYO A LOS CENTROS	250.740,00	0,00	0,00	0,00	600,00	128.114,24	0,00	0,00	0,00	-97.500,00	0,00	-128.114,24	1.885,76	-98,55%	
	C.Económica: 641 / C.Funcional: IFP2.3 - PLAN PLURIANUAL 2022-2023 APOYO A LOS CENTROS	400.000,00	0,00	0,00	0,00	166.586,11	0,00	0,00	0,00	0,00	-181.770,60	0,00	-222.756,71	27.983,29	-88,84%	
	C.Económica: 644 / C.Funcional: IFP2.3 - PLAN PLURIANUAL 2022-2023 APOYO A LOS CENTROS	70.000,00	0,00	0,00	0,00	35.000,00	0,00	0,00	0,00	0,00	-399.999,95	0,00	-60.586,05	0,05	-100,00%	
	C.Económica: 644 / C.Funcional: IFP2.3 - PLAN PLURIANUAL 2022-2023 APOYO A LOS CENTROS	0,00	0,00	0,00	0,00	0,00	30.000,00	0,00	0,00	0,00	-65.885,05	0,00	-60.586,05	9.414,95	-86,55%	
	02.03.38 - RE55 20AC CICE AYUDAS INDIVIDUALES DE INVESTIGACIÓN	0,00	0,00	0,00	0,00	0,00	5.836,33	0,00	0,00	0,00	0,00	0,00	5.836,33	5.836,33		
	C.Económica: 644 / C.Funcional: IFP - AYUDAS A LA INVESTIGACIÓN	0,00	0,00	0,00	0,00	0,00	5.836,33	0,00	0,00	0,00	0,00	0,00	5.836,33	5.836,33		
	02.03.42 - S.E. PROGRAMAS BECAS DE FORMACIÓN PERSONAL INVESTIGADOR. FPI.	0,00	0,00	0,00	0,00	0,00	65.979,17	0,00	0,00	0,00	0,00	0,00	0,00	64.155,44		
	C.Económica: 644 / C.Funcional: IFP - AYUDAS A LA INVESTIGACIÓN	0,00	0,00	0,00	0,00	0,00	65.979,17	0,00	0,00	0,00	0,00	0,00	0,00	64.155,44		
	02.03.43 - S.E. PROGRAMA FORMACIÓN DE PROFESORADO UNIVERSITARIO. FPU.	0,00	0,00	0,00	0,00	0,00	135.212,41	74.116,06	0,00	0,00	0,00	0,00	0,00	64.155,44		
	C.Económica: 644 / C.Funcional: IFP - AYUDAS A LA INVESTIGACIÓN	0,00	0,00	0,00	0,00	0,00	135.212,41	74.116,06	0,00	0,00	0,00	0,00	0,00	64.155,44		
	02.03.56 - SUBV. CONTRATACIÓN PERSONAL TÉCNICO DE APOYO PROYECTOS I D	0,00	0,00	0,00	0,00	0,00	135.212,41	74.116,06	0,00	0,00	0,00	0,00	0,00	232.018,81		
	C.Económica: 644 / C.Funcional: IFP - AYUDAS A LA INVESTIGACIÓN	0,00	0,00	0,00	0,00	0,00	135.212,41	74.116,06	0,00	0,00	0,00	0,00	0,00	232.018,81		
	02.03.71 - SUBV. GESTIÓN PROGRAMAS DE AYUDAS ESTAT. PERSONAL INV. FORMACIÓN	0,00	0,00	0,00	0,00	0,00	311,04	0,00	0,00	0,00	0,00	0,00	311,04	311,04		
	C.Económica: 644 / C.Funcional: IFP - AYUDAS A LA INVESTIGACIÓN	0,00	0,00	0,00	0,00	0,00	311,04	0,00	0,00	0,00	0,00	0,00	311,04	311,04		
	02.03.97.02 - CEI AGROALIMENTARIO SUBPROYECTO A 2010	0,00	0,00	0,00	0,00	0,00	0,00	25.480,78	0,00	0,00	0,00	0,00	0,00	28.218,78		
	C.Económica: 644 / C.Funcional: IFP - AYUDAS A LA INVESTIGACIÓN	0,00	0,00	0,00	0,00	0,00	0,00	25.480,78	0,00	0,00	0,00	0,00	0,00	28.218,78		
	02.03.97.05 - CEI AGROALIMENTARIO eA3 2010 SEGUNDA FASE	0,00	0,00	0,00	0,00	0,00	385.433,91	0,00	0,00	0,00	0,00	0,00	385.433,91	385.433,91		
	C.Económica: 644 / C.Funcional: IFP - AYUDAS A LA INVESTIGACIÓN	0,00	0,00	0,00	0,00	0,00	385.433,91	0,00	0,00	0,00	0,00	0,00	385.433,91	385.433,91		
	02.03.97.05 - CEI AGROALIMENTARIO eA3 2010 SEGUNDA FASE	0,00	0,00	0,00	0,00	0,00	1.511,18	0,00	0,00	0,00	0,00	0,00	1.511,18	1.511,18		
	C.Económica: 644 / C.Funcional: IFP - AYUDAS A LA INVESTIGACIÓN	0,00	0,00	0,00	0,00	0,00	1.511,18	0,00	0,00	0,00	0,00	0,00	1.511,18	1.511,18		
	02.03.A3 - INVEST. CONV. 2 2008 INCENTIVOS A ACTIVIDADES DE CARÁCTER CIENTÍFICO TÉCNICO	0,00	0,00	0,00	0,00	0,00	1.235,61	0,00	0,00	0,00	0,00	0,00	1.235,61	1.235,61		
	C.Económica: 644 / C.Funcional: IFP - AYUDAS A LA INVESTIGACIÓN	0,00	0,00	0,00	0,00	0,00	1.235,61	0,00	0,00	0,00	0,00	0,00	1.235,61	1.235,61		
	02.03.A4 - INVEST. PROGRAMA JUAN DE LA CIERVA CONV. 2019	0,00	0,00	0,00	0,00	0,00	2.621,65	0,00	0,00	0,00	38.936,37	0,00	41.558,02	41.558,02		
	C.Económica: 644 / C.Funcional: IFP - AYUDAS A LA INVESTIGACIÓN	0,00	0,00	0,00	0,00	0,00	2.621,65	0,00	0,00	0,00	38.936,37	0,00	41.558,02	41.558,02		
	02.03.AB - INVEST. PROGRAMAS RAMÓN Y CAJAL 2019 - BIENVENIDA. GILBERT LOPEZ	0,00	0,00	0,00	0,00	0,00	50.277,59	0,00	0,00	0,00	68.914,59	0,00	119.192,18	119.192,18		
	C.Económica: 644 / C.Funcional: IFP - AYUDAS A LA INVESTIGACIÓN	0,00	0,00	0,00	0,00	0,00	50.277,59	0,00	0,00	0,00	68.914,59	0,00	119.192,18	119.192,18		
	02.03.AC - INVEST. PROGRAMAS RAMÓN Y CAJAL 2019 - JOSE MIGUEL MANZANO PREE	0,00	0,00	0,00	0,00	0,00	35.384,57	0,00	0,00	0,00	68.914,59	0,00	104.299,16	104.299,16		
	C.Económica: 644 / C.Funcional: IFP - AYUDAS A LA INVESTIGACIÓN	0,00	0,00	0,00	0,00	0,00	35.384,57	0,00	0,00	0,00	68.914,59	0,00	104.299,16	104.299,16		
	02.03.AD - INVEST. PROGRAMAS RAMÓN Y CAJAL 2019 - ANGELES GALÁN MARTÍN	0,00	0,00	0,00	0,00	0,00	13.852,67	0,00	0,00	0,00	50.000,00	0,00	63.852,67	63.852,67		
	C.Económica: 644 / C.Funcional: IFP - AYUDAS A LA INVESTIGACIÓN	0,00	0,00	0,00	0,00	0,00	13.852,67	0,00	0,00	0,00	50.000,00	0,00	63.852,67	63.852,67		
	02.03.AE - INVEST. PROGRAMAS RAMÓN Y CAJAL 2019 - JORGE PEREZ FERNANDEZ	0,00	0,00	0,00	0,00	0,00	27.032,09	0,00	0,00	0,00	90.000,00	0,00	117.032,09	117.032,09		
	C.Económica: 644 / C.Funcional: IFP - AYUDAS A LA INVESTIGACIÓN	0,00	0,00	0,00	0,00	0,00	27.032,09	0,00	0,00	0,00	90.000,00	0,00	117.032,09	117.032,09		
	02.03.AF - INVEST. PROGRAMAS DOCTORES PADI - Convocatoria 2020	0,00	0,00	0,00	0,00	0,00	275.636,78	128.812,75	0,00	0,00	438.918,40	0,00	814.555,23	814.555,23		
	C.Económica: 644 / C.Funcional: IFP - AYUDAS A LA INVESTIGACIÓN	0,00	0,00	0,00	0,00	0,00	275.636,78	128.812,75	0,00	0,00	438.918,40	0,00	814.555,23	814.555,23		
	02.03.AG - AYUDAS MOVILIDAD ESTANCIAS BREVES EN OTROS CENTROS ESPAÑOLES Y EXTRANJEROS	0,00	0,00	0,00	0,00	0,00	2.200,15	0,00	0,00	0,00	0,00	0,00	2.200,15	2.200,15		
	C.Económica: 644 / C.Funcional: IFP - AYUDAS A LA INVESTIGACIÓN	0,00	0,00	0,00	0,00	0,00	2.200,15	0,00	0,00	0,00	0,00	0,00	2.200,15	2.200,15		
	02.03.AH - INVEST. CONTRATACIÓN TEMPORAL DE PERSONAL TÉCNICO Y DE GESTIÓN DE HDH	0,00	0,00	0,00	0,00	0,00	794.645,59	0,00	0,00	0,00	794.645,59	0,00	794.645,59	794.645,59		
	C.Económica: 644 / C.Funcional: IFP - AYUDAS A LA INVESTIGACIÓN	0,00	0,00	0,00	0,00	0,00	794.645,59	0,00	0,00	0,00	794.645,59	0,00	794.645,59	794.645,59		
	02.03.AI - CONVOCATORIA BECAS OPORTUNIDAD AL TALENTO - FUNDACIÓN ONCE / UNIVERSIDAD	0,00	0,00	0,00	0,00	0,00	346,72	0,00	0,00	0,00	346,72	0,00	346,72	346,72		
	C.Económica: 644 / C.Funcional: IFP - AYUDAS A LA INVESTIGACIÓN	0,00	0,00	0,00	0,00	0,00	346,72	0,00	0,00	0,00	346,72	0,00	346,72	346,72		
	02.03.AJ - INVEST. PROGRAMA FPI CONV. 2020	0,00	0,00	0,00	0,00	0,00	43.634,02	0,00	0,00	0,00	43.634,02	0,00	87.268,04	87.268,04		
	C.Económica: 644 / C.Funcional: IFP - AYUDAS A LA INVESTIGACIÓN	0,00	0,00	0,00	0,00	0,00	43.634,02	0,00	0,00	0,00	43.634,02	0,00	87.268,04	87.268,04		
	02.03.AK - ESTANCIAS FPU CONVOCATORIA 2020	0,00	0,													

ANEXO 1.3. MODIFICACIONES DE CRÉDITO SEGÚN ESTRUCTURA ORGÁNICA, ECONÓMICA Y FUNCIONAL. EJERCICIO ECONÓMICO 2022

COD.	DESCRIPCIÓN	COTONICIAL		Modificaciones					Anticipos de Crédito (11)	TOTAL Modificaciones (12) = (2)+(3)+(4)+(5)+(6)+(7)+(8)+(9)+(10)	CRÉDITO FINAL (13) = (1)+(12)	Modificación o Crédito Inicial (14) = (13)-(1)
		(1)	(2)	(3)	(4)	(5)	(6)	(7)				
02.03.AM - A. INVEST. PROGRAMA FORMACION PROFESORADO UNIVERSITARIO- FPU CONV. 202		0,00	0,00	0,00	0,00	0,00	0,00	0,00	0,00	0,00	222.393,88	222.393,88
C.Económica: 644 / C.Funcional: IFES - AYUDAS A LA INVESTIGACIÓN		0,00	0,00	0,00	0,00	0,00	0,00	0,00	0,00	0,00	222.393,88	222.393,88
02.03.AN - A. INVEST. PROGRAMA RAMÓN Y CAJAL - CONV. 2020 - Mª Mar Contreras Gámez		0,00	0,00	0,00	0,00	0,00	0,00	0,00	0,00	0,00	101.632,39	101.632,39
C.Económica: 644 / C.Funcional: IFES - AYUDAS A LA INVESTIGACIÓN		0,00	0,00	0,00	0,00	0,00	0,00	0,00	0,00	0,00	101.632,39	101.632,39
02.03.AO - A. INVEST. PROGRAMA RAMÓN Y CAJAL - CONV. 2020 - Leonardo Micheli		0,00	0,00	0,00	0,00	0,00	0,00	0,00	0,00	0,00	81.632,39	81.632,39
C.Económica: 644 / C.Funcional: IFES - AYUDAS A LA INVESTIGACIÓN		0,00	0,00	0,00	0,00	0,00	0,00	0,00	0,00	0,00	81.632,39	81.632,39
02.03.AP - Personal Investigador Doctor: Ayudas concedidas a los agentes del Sistema Andaluz c		0,00	0,00	0,00	0,00	0,00	0,00	0,00	0,00	0,00	436.464,00	436.464,00
C.Económica: 644 / C.Funcional: IFES - AYUDAS A LA INVESTIGACIÓN		0,00	0,00	0,00	0,00	0,00	0,00	0,00	0,00	0,00	436.464,00	436.464,00
02.03.AQ - Contratación predoctoral de personal investigador en formación por los agentes del		0,00	0,00	0,00	0,00	0,00	0,00	0,00	0,00	0,00	256.050,00	256.050,00
C.Económica: 644 / C.Funcional: IFES - AYUDAS A LA INVESTIGACIÓN		0,00	0,00	0,00	0,00	0,00	0,00	0,00	0,00	0,00	256.050,00	256.050,00
02.03.AR - CONVOCATORIA BECAS OPORTUNIDAD AL TALENTO - VIII EDICIÓN		0,00	0,00	0,00	0,00	0,00	0,00	0,00	0,00	0,00	12.000,00	12.000,00
C.Económica: 644 / C.Funcional: IFES - AYUDAS A LA INVESTIGACIÓN		0,00	0,00	0,00	0,00	0,00	0,00	0,00	0,00	0,00	12.000,00	12.000,00
02.03.AS - MODALIDAD B (JOSE CASTILLEJO) DEL PROGRAMA DE MOVILIDAD DE PROFESORES E I		0,00	0,00	0,00	0,00	0,00	0,00	0,00	0,00	0,00	78.312,00	78.312,00
C.Económica: 644 / C.Funcional: IFES - AYUDAS A LA INVESTIGACIÓN		0,00	0,00	0,00	0,00	0,00	0,00	0,00	0,00	0,00	78.312,00	78.312,00
02.03.AT - MODALIDAD A DEL PROGRAMA DE MOVILIDAD DE PROFESORES E INVESTIGADORES E		0,00	0,00	0,00	0,00	0,00	0,00	0,00	0,00	0,00	65.836,00	65.836,00
C.Económica: 644 / C.Funcional: IFES - AYUDAS A LA INVESTIGACIÓN		0,00	0,00	0,00	0,00	0,00	0,00	0,00	0,00	0,00	65.836,00	65.836,00
02.03.AU - A. INVEST. PROGRAMA FPI CONV. 2021		0,00	0,00	0,00	0,00	0,00	0,00	0,00	0,00	0,00	28.821,24	28.821,24
C.Económica: 644 / C.Funcional: IFES - AYUDAS A LA INVESTIGACIÓN		0,00	0,00	0,00	0,00	0,00	0,00	0,00	0,00	0,00	28.821,24	28.821,24
02.03.AV - ESTANCIAS FPU CONVOCATORIA 2022		0,00	0,00	0,00	0,00	0,00	0,00	0,00	0,00	0,00	49.159,00	49.159,00
C.Económica: 644 / C.Funcional: IFES - AYUDAS A LA INVESTIGACIÓN		0,00	0,00	0,00	0,00	0,00	0,00	0,00	0,00	0,00	49.159,00	49.159,00
02.03.AX - INEENTIVOS LINEA 2. PROGRAMA INVESTIG02		0,00	0,00	0,00	0,00	0,00	0,00	0,00	0,00	0,00	2.052.748,08	2.052.748,08
C.Económica: 644 / C.Funcional: IFES - AYUDAS A LA INVESTIGACIÓN		0,00	0,00	0,00	0,00	0,00	0,00	0,00	0,00	0,00	2.052.748,08	2.052.748,08
02.03.AX - A. INVEST. PROGRAMA FTA CONV. 2021		0,00	0,00	0,00	0,00	0,00	0,00	0,00	0,00	0,00	26.531,80	26.531,80
C.Económica: 644 / C.Funcional: IFES - AYUDAS A LA INVESTIGACIÓN		0,00	0,00	0,00	0,00	0,00	0,00	0,00	0,00	0,00	26.531,80	26.531,80
02.03.AY - IMRR C17.14. A. INVEST. PROGRAMA JUAN DE LA CERVA - CONVOC. 2021		0,00	0,00	0,00	0,00	0,00	0,00	0,00	0,00	0,00	60.000,00	60.000,00
C.Económica: 644 / C.Funcional: IFES - AYUDAS A LA INVESTIGACIÓN		0,00	0,00	0,00	0,00	0,00	0,00	0,00	0,00	0,00	60.000,00	60.000,00
02.03.C3 - A. INVEST. PROGRAMA JUAN DE LA CERVA 2010		0,00	0,00	0,00	0,00	0,00	0,00	0,00	0,00	0,00	1.623,59	1.623,59
C.Económica: 644 / C.Funcional: IFES - AYUDAS A LA INVESTIGACIÓN		0,00	0,00	0,00	0,00	0,00	0,00	0,00	0,00	0,00	1.623,59	1.623,59
02.03.D1 - A. INVEST. ACTIVIDADES DE CARACTER CIENTIFICO Y TECNOLÓGICO CONVOCATORIA		0,00	0,00	0,00	0,00	0,00	0,00	0,00	0,00	0,00	4.308,16	4.308,16
C.Económica: 644 / C.Funcional: IFES - AYUDAS A LA INVESTIGACIÓN		0,00	0,00	0,00	0,00	0,00	0,00	0,00	0,00	0,00	4.308,16	4.308,16
02.03.D6 - A. INVEST. CONV. 3 2010. ESTANCIAS DE PERSONAL INVESTIGADOR		0,00	0,00	0,00	0,00	0,00	0,00	0,00	0,00	0,00	4.006,04	4.006,04
C.Económica: 644 / C.Funcional: IFES - AYUDAS A LA INVESTIGACIÓN		0,00	0,00	0,00	0,00	0,00	0,00	0,00	0,00	0,00	4.006,04	4.006,04
02.03.D9 - A. INVEST. PROGRAMA RAMÓN Y CAJAL CONVOCATORIA 2011		0,00	0,00	0,00	0,00	0,00	0,00	0,00	0,00	0,00	5.026,59	5.026,59
C.Económica: 644 / C.Funcional: IFES - AYUDAS A LA INVESTIGACIÓN		0,00	0,00	0,00	0,00	0,00	0,00	0,00	0,00	0,00	5.026,59	5.026,59
02.03.G9 - PROY. IMPLANTACIÓN O MEJORA. INFRAEST. 2011. EQUIPAMIENTO DE UN LABORATO		0,00	0,00	0,00	0,00	0,00	0,00	0,00	0,00	0,00	66.820,10	66.820,10
C.Económica: 644 / C.Funcional: IFES - AYUDAS A LA INVESTIGACIÓN		0,00	0,00	0,00	0,00	0,00	0,00	0,00	0,00	0,00	66.820,10	66.820,10
02.03.H2 - PROY. IMPLANTACIÓN O MEJORA. INFRAEST. 2011. EQUIPAMIENTO PARA EL FOMENT		0,00	0,00	0,00	0,00	0,00	0,00	0,00	0,00	0,00	86.302,06	86.302,06
C.Económica: 644 / C.Funcional: IFES - AYUDAS A LA INVESTIGACIÓN		0,00	0,00	0,00	0,00	0,00	0,00	0,00	0,00	0,00	86.302,06	86.302,06
02.03.H6 - PROY. IMPLANTACIÓN O MEJORA. INFRAEST. 2011. INFRAESTRUCTURA CIENTIFCA PAI		0,00	0,00	0,00	0,00	0,00	0,00	0,00	0,00	0,00	225.212,45	225.212,45
C.Económica: 644 / C.Funcional: IFES - AYUDAS A LA INVESTIGACIÓN		0,00	0,00	0,00	0,00	0,00	0,00	0,00	0,00	0,00	225.212,45	225.212,45
02.03.L2 - A. INVEST. MINECO CONV. 2016. AYUDAS PREDOCTORALES PARA LA FORMACIÓN DE I		0,00	0,00	0,00	0,00	0,00	0,00	0,00	0,00	0,00	225.212,45	225.212,45
C.Económica: 644 / C.Funcional: IFES - AYUDAS A LA INVESTIGACIÓN		0,00	0,00	0,00	0,00	0,00	0,00	0,00	0,00	0,00	225.212,45	225.212,45
02.03.L9 - A. INVEST. PARA CONTRATOS DE TÉCNICOS DE APOYO I+D+I (CONVOCATORIA 2016)*P		0,00	0,00	0,00	0,00	0,00	0,00	0,00	0,00	0,00	83.007,98	83.007,98
C.Económica: 644 / C.Funcional: IFES - AYUDAS A LA INVESTIGACIÓN		0,00	0,00	0,00	0,00	0,00	0,00	0,00	0,00	0,00	83.007,98	83.007,98
02.03.M2 - A. INVEST. CONTRATACION DE JOVEN PERSONAL INVESTIGADOR. JUNTA DE ANDALU		0,00	0,00	0,00	0,00	0,00	0,00	0,00	0,00	0,00	60,66	60,66
C.Económica: 644 / C.Funcional: IFES - AYUDAS A LA INVESTIGACIÓN		0,00	0,00	0,00	0,00	0,00	0,00	0,00	0,00	0,00	60,66	60,66
02.03.M3 - A. INVEST. SUBPROGRAMA RAMÓN Y CAJAL CONV.2015		0,00	0,00	0,00	0,00	0,00	0,00	0,00	0,00	0,00	461.851,74	461.851,74
C.Económica: 644 / C.Funcional: IFES - AYUDAS A LA INVESTIGACIÓN		0,00	0,00	0,00	0,00	0,00	0,00	0,00	0,00	0,00	461.851,74	461.851,74
02.03.M6 - A. INVEST. PARA LA FORMACIÓN DE DOCTORES (FPI). CONVOCATORIA 2017.		0,00	0,00	0,00	0,00	0,00	0,00	0,00	0,00	0,00	25.273,78	25.273,78
C.Económica: 644 / C.Funcional: IFES - AYUDAS A LA INVESTIGACIÓN		0,00	0,00	0,00	0,00	0,00	0,00	0,00	0,00	0,00	25.273,78	25.273,78
02.03.M7 - A. INVEST. PARA CONTRATOS DE TÉCNICOS DE APOYO I+D+I (CONVOCATORIA 2017)*H		0,00	0,00	0,00	0,00	0,00	0,00	0,00	0,00	0,00	38.647,54	38.647,54
C.Económica: 644 / C.Funcional: IFES - AYUDAS A LA INVESTIGACIÓN		0,00	0,00	0,00	0,00	0,00	0,00	0,00	0,00	0,00	38.647,54	38.647,54
02.03.M8 - A. INVEST. MOD. ADEL PROGRAMA DE ESTANCIAS DE MOVILIDAD DE PROFESORES E		0,00	0,00	0,00	0,00	0,00	0,00	0,00	0,00	0,00	9.304,18	9.304,18
C.Económica: 644 / C.Funcional: IFES - AYUDAS A LA INVESTIGACIÓN		0,00	0,00	0,00	0,00	0,00	0,00	0,00	0,00	0,00	9.304,18	9.304,18
02.03.M9 - A. INVEST. MOD. B DEL PROGRAMA DE ESTANCIAS DE MOVILIDAD DE PROFESORES E		0,00	0,00	0,00	0,00	0,00	0,00	0,00	0,00	0,00	2.351,72	2.351,72
C.Económica: 644 / C.Funcional: IFES - AYUDAS A LA INVESTIGACIÓN		0,00	0,00	0,00	0,00	0,00	0,00	0,00	0,00	0,00	2.351,72	2.351,72
02.03.N4 - A. INVEST. PROGRAMA RAMÓN Y CAJAL CONV. 2017. Mª JOSE GRANDE BURGOS		0,00	0,00	0,00	0,00	0,00	0,00	0,00	0,00	0,00	9.944,30	9.944,30
C.Económica: 644 / C.Funcional: IFES - AYUDAS A LA INVESTIGACIÓN		0,00	0,00	0,00	0,00	0,00	0,00	0,00	0,00	0,00	9.944,30	9.944,30
02.03.N5 - A. INVEST. PROGRAMA RAMÓN Y CAJAL CONV. 2017. ROSA Mª RODRIGUEZ DOMING		0,00	0,00	0,00	0,00	0,00	0,00	0,00	0,00	0,00	106.762,41	106.762,41
C.Económica: 644 / C.Funcional: IFES - AYUDAS A LA INVESTIGACIÓN		0,00	0,00	0,00	0,00	0,00	0,00	0,00	0,00	0,00	106.762,41	106.762,41
02.03.N6 - A. INVEST. PROGRAMA RAMÓN Y CAJAL CONV. 2017. Mª CARMEN RUEDA GALAN		0,00	0,00	0,00	0,00	0,00	0,00	0,00	0,00	0,00	106.762,41	106.762,41
C.Económica: 644 / C.Funcional: IFES - AYUDAS A LA INVESTIGACIÓN		0,00	0,00	0,00	0,00	0,00	0,00	0,00	0,00	0,00	106.762,41	106.762,41
02.03.N7 - A. INVEST. PROGRAMA RAMÓN Y CAJAL CONV. 2017. EDUARDO FERNANDEZ FERNA		0,00	0,00	0,00	0,00	0,00	0,00	0,00	0,00	0,00	74.588,49	74.588,49
C.Económica: 644 / C.Funcional: IFES - AYUDAS A LA INVESTIGACIÓN		0,00	0,00	0,00	0,00	0,00	0,00	0,00	0,00	0,00	74.588,49	74.588,49
02.03.N8 - 5.ESP. CAMPUS DE VERANO CEIAS (X.ED. DEL PROGRAMA "CAMPUS CIENTIFICOS DE V		0,00	0,00	0,00	0,00	0,00	0,00	0,00	0,00	0,00	92.969,25	92.969,25
C.Económica: 645 / C.Funcional: AS - SUBVENCIONES ESPECIFICAS		0,00	0,00	0,00	0,00	0,00	0,00	0,00	0,00	0,00	92.969,25	92.969,25
		0,00	0,00	0,00	0,00	0,00	0,00	0,00	0,00	0,00	47.047,75	47.047,75

ANEXO I.3. MODIFICACIONES DE CRÉDITO SEGÚN ESTRUCTURA ORGÁNICA, ECONÓMICA Y FUNCIONAL. EJERCICIO ECONÓMICO 2022

COD.	DESCRIPCIÓN	COTACIONAL (1)	Créditos Extraordinarios (2)		Suplementos de Crédito (3)		Ampliaciones de Crédito (4)		Transferencias de crédito Negativas (5)		Incorporaciones Remenudas Ch. (7)		Créditos Generados por Ingresos (8)		Bajas por Anulación y Rectificación (9)		Redistribuciones de Crédito (10)		Anticipos de Crédito (11)		TOTAL Modificaciones (12) = (2)+(3)+(4)+(5)+(7)+(8)+(9)+(10)+(11)		CRÉDITO FINAL (13) = (1)+(12)		Modificación a Crédito Inicial (14) = (13)-(1)	
			(2)	(3)	(4)	(5)	(6)	(7)	(8)	(9)	(10)	(11)	(12)	(13)	(14)											
02.03.N9 - A. INVEST. AEL AYUDAS PARA CONTRATOS PREDOCTORALES PARA LA FORMACION DI		0,00	0,00	0,00	0,00	0,00	0,00	0,00	0,00	0,00	0,00	0,00	0,00	0,00	0,00	0,00	0,00	0,00	0,00	0,00	0,00	47.406,75	47.406,75	0,00	0,00	
C.Económica: 644 / C.Funcional: IF5 - AYUDAS A LA INVESTIGACION		0,00	0,00	0,00	0,00	0,00	0,00	0,00	0,00	0,00	0,00	0,00	0,00	0,00	0,00	0,00	0,00	0,00	0,00	0,00	0,00	47.406,75	47.406,75	0,00	0,00	
02.03.O1 - AYUDAS MOVILIDAD ESTANCIAS BREVES EN OTROS CENTROS ESPAÑOLES Y EXTRANJE		0,00	0,00	0,00	0,00	0,00	0,00	0,00	0,00	0,00	0,00	0,00	0,00	0,00	0,00	0,00	0,00	0,00	0,00	0,00	0,00	1.410,29	1.410,29	0,00	0,00	
C.Económica: 644 / C.Funcional: IF5 - AYUDAS A LA INVESTIGACION		0,00	0,00	0,00	0,00	0,00	0,00	0,00	0,00	0,00	0,00	0,00	0,00	0,00	0,00	0,00	0,00	0,00	0,00	0,00	0,00	1.410,29	1.410,29	0,00	0,00	
02.03.O2 - A. INVEST. MOB. D. DEL PROGRAMA DE ESTANCIAS DE MOVILIDAD DE PROFESORES E		0,00	0,00	0,00	0,00	0,00	0,00	0,00	0,00	0,00	0,00	0,00	0,00	0,00	0,00	0,00	0,00	0,00	0,00	0,00	0,00	2.923,63	2.923,63	0,00	0,00	
C.Económica: 644 / C.Funcional: IF5 - AYUDAS A LA INVESTIGACION		0,00	0,00	0,00	0,00	0,00	0,00	0,00	0,00	0,00	0,00	0,00	0,00	0,00	0,00	0,00	0,00	0,00	0,00	0,00	0,00	2.923,63	2.923,63	0,00	0,00	
02.03.O3 - A. INVEST. PROGRAMA FORMACION DE PROFESORADO UNIVERSITARIO - FPU. CONVO		0,00	0,00	0,00	0,00	0,00	0,00	0,00	0,00	0,00	0,00	0,00	0,00	0,00	0,00	0,00	0,00	0,00	0,00	0,00	0,00	477.688,78	477.688,78	0,00	0,00	
C.Económica: 644 / C.Funcional: IF5 - AYUDAS A LA INVESTIGACION		0,00	0,00	0,00	0,00	0,00	0,00	0,00	0,00	0,00	0,00	0,00	0,00	0,00	0,00	0,00	0,00	0,00	0,00	0,00	0,00	477.688,78	477.688,78	0,00	0,00	
02.03.O4 - A. INVEST. CONTRATACION TEMPORAL DE PERSONAL TECNICO Y DE GESTION DE HD+		0,00	0,00	0,00	0,00	0,00	0,00	0,00	0,00	0,00	0,00	0,00	0,00	0,00	0,00	0,00	0,00	0,00	0,00	0,00	0,00	17.215,48	17.215,48	0,00	0,00	
C.Económica: 644 / C.Funcional: IF5 - AYUDAS A LA INVESTIGACION		0,00	0,00	0,00	0,00	0,00	0,00	0,00	0,00	0,00	0,00	0,00	0,00	0,00	0,00	0,00	0,00	0,00	0,00	0,00	0,00	17.215,48	17.215,48	0,00	0,00	
02.03.O5 - A. INVEST. PARA CONTRATOS DE TECNICOS DE APOYO HD+ (CONV 2018). PTA_2018		0,00	0,00	0,00	0,00	0,00	0,00	0,00	0,00	0,00	0,00	0,00	0,00	0,00	0,00	0,00	0,00	0,00	0,00	0,00	0,00	30.310,94	30.310,94	0,00	0,00	
C.Económica: 644 / C.Funcional: IF5 - AYUDAS A LA INVESTIGACION		0,00	0,00	0,00	0,00	0,00	0,00	0,00	0,00	0,00	0,00	0,00	0,00	0,00	0,00	0,00	0,00	0,00	0,00	0,00	0,00	30.310,94	30.310,94	0,00	0,00	
02.03.O6 - A. INVEST. CONTRATACION PERSONAL INVESTIGADOR. PROGRAMA BEATRIZ GALINDO		0,00	0,00	0,00	0,00	0,00	0,00	0,00	0,00	0,00	0,00	0,00	0,00	0,00	0,00	0,00	0,00	0,00	0,00	0,00	0,00	55.500,01	55.500,01	0,00	0,00	
C.Económica: 644 / C.Funcional: IF5 - AYUDAS A LA INVESTIGACION		0,00	0,00	0,00	0,00	0,00	0,00	0,00	0,00	0,00	0,00	0,00	0,00	0,00	0,00	0,00	0,00	0,00	0,00	0,00	0,00	55.500,01	55.500,01	0,00	0,00	
02.03.O7 - AYUDAS PARA INCORPORACION DE P.I. DE EXCELENCIA. Joao Gabriel Bessa Dos Reis d		0,00	0,00	0,00	0,00	0,00	0,00	0,00	0,00	0,00	0,00	0,00	0,00	0,00	0,00	0,00	0,00	0,00	0,00	0,00	0,00	19.423,78	19.423,78	0,00	0,00	
C.Económica: 48 / C.Funcional: IFP - INVESTIGACION		0,00	0,00	0,00	0,00	0,00	0,00	0,00	0,00	0,00	0,00	0,00	0,00	0,00	0,00	0,00	0,00	0,00	0,00	0,00	0,00	19.423,78	19.423,78	0,00	0,00	
02.03.O8 - A. INVEST. AEL AYUDAS PARA CONTRATOS PREDOCTORALES PARA LA FORMACION D		0,00	0,00	0,00	0,00	0,00	0,00	0,00	0,00	0,00	0,00	0,00	0,00	0,00	0,00	0,00	0,00	0,00	0,00	0,00	0,00	176.765,05	176.765,05	0,00	0,00	
C.Económica: 644 / C.Funcional: IF5 - AYUDAS A LA INVESTIGACION		0,00	0,00	0,00	0,00	0,00	0,00	0,00	0,00	0,00	0,00	0,00	0,00	0,00	0,00	0,00	0,00	0,00	0,00	0,00	0,00	176.765,05	176.765,05	0,00	0,00	
02.03.O9 - A. INVEST. PARA CONTRATACION DE PERSONAL TECNICO DE APOYO Y GESTION DE HI		0,00	0,00	0,00	0,00	0,00	0,00	0,00	0,00	0,00	0,00	0,00	0,00	0,00	0,00	0,00	0,00	0,00	0,00	0,00	0,00	474.847,44	474.847,44	0,00	0,00	
C.Económica: 644 / C.Funcional: IF5 - AYUDAS A LA INVESTIGACION		0,00	0,00	0,00	0,00	0,00	0,00	0,00	0,00	0,00	0,00	0,00	0,00	0,00	0,00	0,00	0,00	0,00	0,00	0,00	0,00	474.847,44	474.847,44	0,00	0,00	
02.03.P1 - A. INVEST. PROGRAMA FORMACION DE PROFESORADO UNIVERSITARIO - FPU. CONVO		0,00	0,00	0,00	0,00	0,00	0,00	0,00	0,00	0,00	0,00	0,00	0,00	0,00	0,00	0,00	0,00	0,00	0,00	0,00	0,00	617.917,20	617.917,20	0,00	0,00	
C.Económica: 644 / C.Funcional: IF5 - AYUDAS A LA INVESTIGACION		0,00	0,00	0,00	0,00	0,00	0,00	0,00	0,00	0,00	0,00	0,00	0,00	0,00	0,00	0,00	0,00	0,00	0,00	0,00	0,00	617.917,20	617.917,20	0,00	0,00	
02.03.Z9 - REMANENTES Y REINTEGROS DE LOS PROYECTOS DE INVESTIGACION DE EXCELENCI		0,00	0,00	0,00	0,00	0,00	0,00	0,00	0,00	0,00	0,00	0,00	0,00	0,00	0,00	0,00	0,00	0,00	0,00	0,00	0,00	1.362.324,03	1.362.324,03	0,00	0,00	
C.Económica: 640 / C.Funcional: IFP - PROYECTOS DE INVESTIGACION		0,00	0,00	0,00	0,00	0,00	0,00	0,00	0,00	0,00	0,00	0,00	0,00	0,00	0,00	0,00	0,00	0,00	0,00	0,00	0,00	1.362.324,03	1.362.324,03	0,00	0,00	
02.04 - VICERRECTORADO DE ESTUDIANTES		310.300,00	0,00	0,00	0,00	0,00	0,00	0,00	0,00	0,00	0,00	0,00	0,00	0,00	0,00	0,00	0,00	0,00	0,00	0,00	0,00	12.184,75	12.184,75	-5,97%	-5,97%	
C.Económica: 2 / C.Funcional: ALE - ESTUDIANTES		310.300,00	0,00	0,00	0,00	0,00	0,00	0,00	0,00	0,00	0,00	0,00	0,00	0,00	0,00	0,00	0,00	0,00	0,00	0,00	0,00	12.184,75	12.184,75	-5,97%	-5,97%	
02.04.39 - CONV. INMOB. OSUNA DOS APARTAMENTOS EDIF. LOPE DE VEGA I AEN		251.200,00	0,00	0,00	0,00	0,00	0,00	0,00	0,00	0,00	0,00	0,00	0,00	0,00	0,00	0,00	0,00	0,00	0,00	0,00	0,00	20.524,75	20.524,75	-34,73%	-34,73%	
C.Económica: 48 / C.Funcional: ALE - ESTUDIANTES		251.200,00	0,00	0,00	0,00	0,00	0,00	0,00	0,00	0,00	0,00	0,00	0,00	0,00	0,00	0,00	0,00	0,00	0,00	0,00	0,00	20.524,75	20.524,75	-34,73%	-34,73%	
02.04.42 - UNIDAD DE ATENCION A LAS PERSONAS CON DISCAPACIDAD		24.303,00	0,00	0,00	0,00	0,00	0,00	0,00	0,00	0,00	0,00	0,00	0,00	0,00	0,00	0,00	0,00	0,00	0,00	0,00	0,00	5.441,87	5.441,87	0,00	0,00	
C.Económica: 2 / C.Funcional: ALE - ESTUDIANTES		24.303,00	0,00	0,00	0,00	0,00	0,00	0,00	0,00	0,00	0,00	0,00	0,00	0,00	0,00	0,00	0,00	0,00	0,00	0,00	0,00	5.441,87	5.441,87	0,00	0,00	
02.04.AA - REUNION AGO DE AGUA 2022		0,00	0,00	0,00	0,00	0,00	0,00	0,00	0,00	0,00	0,00	0,00	0,00	0,00	0,00	0,00	0,00	0,00	0,00	0,00	0,00	7.510,21	7.510,21	31,81%	31,81%	
C.Económica: 48 / C.Funcional: ALE - ESTUDIANTES		0,00	0,00	0,00	0,00	0,00	0,00	0,00	0,00	0,00	0,00	0,00	0,00	0,00	0,00	0,00	0,00	0,00	0,00	0,00	0,00	7.510,21	7.510,21	31,81%	31,81%	
02.05 - SECRETARIADO DE ACCESO A LA UNIVERSIDAD Y RELACIONES CON LOS CENTROS DE SECI		275.000,00	0,00	0,00	0,00	0,00	0,00	0,00	0,00	0,00	0,00	0,00	0,00	0,00	0,00	0,00	0,00	0,00	0,00	0,00	0,00	2.596,68	2.596,68	0,00	0,00	
C.Económica: 2 / C.Funcional: ALE - ESTUDIANTES		275.000,00	0,00	0,00	0,00	0,00	0,00	0,00	0,00	0,00	0,00	0,00	0,00	0,00	0,00	0,00	0,00	0,00	0,00	0,00	0,00	2.596,68	2.596,68	0,00	0,00	
02.06.Z5 - PROYECTO ATALAYA 2016		0,00	0,00	0,00	0,00	0,00	0,00	0,00	0,00	0,00	0,00	0,00	0,00	0,00	0,00	0,00	0,00	0,00	0,00	0,00	0,00	10.000,00	10.000,00	0,00	0,00	
C.Económica: 48 / C.Funcional: C - PROYECCION DE LA CULTURA Y DEPORTES		0,00	0,00	0,00	0,00	0,00	0,00	0,00	0,00	0,00	0,00	0,00	0,00	0,00	0,00	0,00	0,00	0,00	0,00	0,00	0,00	10.000,00	10.000,00	0,00	0,00	
02.06.Z7 - SUBV. ESP. AACID. PROGRAMA DE FORMACION Y PRACTICAS EN COOPERACION INTEF		0,00	0,00	0,00	0,00	0,00	0,00	0,00	0,00	0,00	0,00	0,00	0,00	0,00	0,00	0,00	0,00	0,00	0,00	0,00	0,00	337.793,56	337.793,56	0,00	0,00	
C.Económica: 65 / C.Funcional: AS - SUBVENCIONES ESPECIFICAS		0,00	0,00	0,00	0,00	0,00	0,00	0,00	0,00	0,00	0,00	0,00	0,00	0,00	0,00	0,00	0,00	0,00	0,00	0,00	0,00	337.793,56	337.793,56	0,00	0,00	
02.06.Z9 - SUBV. ESP. AACID. MODELO DE RESTAURACION FORESTAL PARA MITIGAR EFECTOS C/		0,00	0,00	0,00	0,00	0,00	0,00	0,00	0,00	0,00	0,00	0,00	0,00	0,00	0,00	0,00	0,00	0,00	0,00	0,00	0,00	4.021,67	4.021,67	0,00	0,00	
C.Económica: 645 / C.Funcional: AS - SUBVENCIONES ESPECIFICAS		0,00	0,00	0,00	0,00	0,00	0,00	0,00	0,00	0,00	0,00	0,00	0,00	0,00	0,00	0,00	0,00	0,00	0,00	0,00	0,00	4.021,67	4.021,67	0,00	0,00	
02.06.S1 - SECRETARIADO DE ACTIVIDADES CULTURA																										

ANEXO 1.3. MODIFICACIONES DE CRÉDITO SEGÚN ESTRUCTURA ORGÁNICA, ECONÓMICA Y FUNCIONAL. EJERCICIO ECONÓMICO 2022

COD.	DESCRIPCIÓN	CONTINUAL		Modificaciones					TOTAL		CRECIENTO FINAL	Modificación a Crédito Inicial		
		(1)	(2)	Ampliaciones de Crédito	Transferencias de crédito Positivas	Negativas	Incorporaciones Remenudas Ch.	Créditos Generados por Ingresos	Bajas por Anulación y Rectificación	Redistribuciones de Crédito			Anticipos de Crédito	Modificaciones (12) = (2)+(3)+(4)+(5)-(6)-(7)-(8)-(9)-(10)-(11)
02.08.99 - EQUIPAMIENTO DOCENTE PARA DEPARTAMENTOS		361.600,00	0,00	0,00	91.028,50	66.732,20	0,00	0,00	0,00	0,00	0,00	-275.612,72	105.987,28	-72,23%
C.Económica: 2 / C.Funcional: EOD - EQUIPAMIENTO DOCENTE		12.000,00	0,00	0,00	37.028,50	756,25	0,00	0,00	0,00	0,00	0,00	8.989,97	20.989,97	74,92%
C.Económica: 60 / C.Funcional: EOD - EQUIPAMIENTO DOCENTE		369.600,00	0,00	0,00	54.000,00	67.975,95	0,00	0,00	0,00	0,00	0,00	-284.602,69	84.997,31	-77,00%
02.09.53.21 - SUBV.ESP.AACID. "EMERGENCIA CON EL SOL. APOYO INSTIT. AL CENTRO DE ENERG		0,00	0,00	0,00	0,00	0,00	0,00	6.906,00	0,00	0,00	0,00	0,00	0,00	0,00
C.Económica: 65 / C.Funcional: AS - SUBVENCIONES ESPECÍFICAS		0,00	0,00	0,00	0,00	0,00	0,00	6.906,00	0,00	0,00	0,00	0,00	0,00	0,00
02.10 - VICERRECTORADO DE INTERNACIONALIZACIÓN		1.047.800,00	0,00	0,00	47.338,25	44.635,00	0,00	16.970,00	0,00	0,00	0,00	19.683,25	1.067.483,25	1,88%
C.Económica: 2 / C.Funcional: ACI - INTERNACIONALIZACIÓN		89.800,00	0,00	0,00	46.018,25	2.625,00	0,00	1.470,00	0,00	0,00	0,00	44.663,25	134.663,25	49,96%
C.Económica: 48 / C.Funcional: ACI - INTERNACIONALIZACIÓN		958.000,00	0,00	0,00	0,00	42.000,00	0,00	15.500,00	0,00	0,00	0,00	-26.500,00	931.500,00	-2,77%
02.10.27 - MOVILIDAD PROGRAMA ERASMUS FINANCIADO POR EL SEPIESTUD. PAIS Y PDI)		500.000,00	0,00	0,00	1.320,00	58.009,00	0,00	628.683,55	0,00	0,00	0,00	1.320,00	1.320,00	0,00
C.Económica: 48 / C.Funcional: ACI - INTERNACIONALIZACIÓN		500.000,00	0,00	0,00	0,00	58.009,00	0,00	628.683,55	0,00	0,00	0,00	1.320,00	1.320,00	0,00
02.10.28 - MOVILIDAD PROGRAMA ERASMUS FINANCIADO POR LA JUNTA DE ANDALUCÍA		390.000,00	0,00	0,00	0,00	58.009,00	0,00	628.683,55	0,00	0,00	0,00	1.320,00	1.320,00	0,00
C.Económica: 48 / C.Funcional: ACI - INTERNACIONALIZACIÓN		390.000,00	0,00	0,00	0,00	58.009,00	0,00	628.683,55	0,00	0,00	0,00	1.320,00	1.320,00	0,00
02.10.30 - SUBV. MOVILIDAD PROGRAMA ERASMUS + KA 107 DEL SEPIE 2016-2017 (PROFESOR#		0,00	0,00	0,00	0,00	0,00	0,00	479.485,85	0,00	0,00	0,00	0,00	0,00	0,00
C.Económica: 645 / C.Funcional: AS - SUBVENCIONES ESPECÍFICAS		0,00	0,00	0,00	0,00	0,00	0,00	479.485,85	0,00	0,00	0,00	0,00	0,00	0,00
02.10.32 - SUBV. MOVILIDAD PROGRAMA ERASMUS DEL SEPIE KA103 2016 2017 (PERSONAL - O		0,00	0,00	0,00	0,00	0,00	0,00	2.378,24	0,00	0,00	0,00	-2.378,24	0,00	0,00
C.Económica: 645 / C.Funcional: AS - SUBVENCIONES ESPECÍFICAS		0,00	0,00	0,00	0,00	0,00	0,00	2.378,24	0,00	0,00	0,00	-2.378,24	0,00	0,00
02.10.33 - SUBV. MOVILIDAD PROGRAMA ERASMUS + KA 107 DEL SEPIE 2016-2017 (ORGANIZAC		0,00	0,00	0,00	0,00	0,00	0,00	16.924,87	0,00	0,00	0,00	-16.924,87	0,00	0,00
C.Económica: 645 / C.Funcional: AS - SUBVENCIONES ESPECÍFICAS		0,00	0,00	0,00	0,00	0,00	0,00	16.924,87	0,00	0,00	0,00	-16.924,87	0,00	0,00
02.10.34 - SUBV. MOVILIDAD PROGRAMA ERASMUS + KA 107 DEL SEPIE 2016-2017 (ALUMINOS)		0,00	0,00	0,00	0,00	0,00	0,00	9.922,89	0,00	0,00	0,00	-9.922,89	0,00	0,00
C.Económica: 645 / C.Funcional: AS - SUBVENCIONES ESPECÍFICAS		0,00	0,00	0,00	0,00	0,00	0,00	9.922,89	0,00	0,00	0,00	-9.922,89	0,00	0,00
02.10.35 - SUBV. ESP. ERASMUS + KA2 - SMART HER BUSINESS COLLABORATION FOR SKILLS AND		0,00	0,00	0,00	0,00	0,00	0,00	53.869,63	0,00	0,00	0,00	0,00	0,00	0,00
C.Económica: 48 / C.Funcional: ACI - INTERNACIONALIZACIÓN		0,00	0,00	0,00	0,00	0,00	0,00	53.869,63	0,00	0,00	0,00	0,00	0,00	0,00
02.10.36 - SUBV. ESP. ADENDA LA CONVENIO DE 01-06-2016 ENTRE LA UJAY LA AUIP. LA UNIV. I		0,00	0,00	0,00	0,00	0,00	0,00	107,66	0,00	0,00	0,00	107,66	107,66	0,00
C.Económica: 645 / C.Funcional: AS - SUBVENCIONES ESPECÍFICAS		0,00	0,00	0,00	0,00	0,00	0,00	107,66	0,00	0,00	0,00	107,66	107,66	0,00
02.10.37 - SUBV. ESP. ERASMUS + KA202 "ALTOURIST: CONSOLIDACION DE UNA COMPETENC		0,00	0,00	0,00	0,00	0,00	0,00	4.991,98	0,00	0,00	0,00	4.991,98	4.991,98	0,00
C.Económica: 645 / C.Funcional: AS - SUBVENCIONES ESPECÍFICAS		0,00	0,00	0,00	0,00	0,00	0,00	4.991,98	0,00	0,00	0,00	4.991,98	4.991,98	0,00
02.10.38 - SUBV. ESP. ERASMUS + K3 "M&SDIV - I3 POLICY EXPERIMENTATIONS		0,00	0,00	0,00	0,00	0,00	0,00	3.772,51	0,00	0,00	0,00	3.772,51	3.772,51	0,00
C.Económica: 645 / C.Funcional: AS - SUBVENCIONES ESPECÍFICAS		0,00	0,00	0,00	0,00	0,00	0,00	3.772,51	0,00	0,00	0,00	3.772,51	3.772,51	0,00
02.10.39 - SUBV. MOVILIDAD PROGRAMA ERASMUS DEL SEPIE KA103 2017 2018 (ORGANIZACI		0,00	0,00	0,00	0,00	0,00	0,00	56.370,87	0,00	0,00	0,00	56.370,87	56.370,87	0,00
C.Económica: 645 / C.Funcional: AS - SUBVENCIONES ESPECÍFICAS		0,00	0,00	0,00	0,00	0,00	0,00	56.370,87	0,00	0,00	0,00	56.370,87	56.370,87	0,00
02.10.40 - SUBV. MOVILIDAD PROGRAMA ERASMUS + KA 107 (Bosnia - Serbia - Ucrania - Egipto -		0,00	0,00	0,00	0,00	0,00	0,00	6.153,35	0,00	0,00	0,00	6.153,35	6.153,35	0,00
C.Económica: 645 / C.Funcional: AS - SUBVENCIONES ESPECÍFICAS		0,00	0,00	0,00	0,00	0,00	0,00	6.153,35	0,00	0,00	0,00	6.153,35	6.153,35	0,00
02.10.41 - SUBV. MOVILIDAD PROGRAMA ERASMUS + KA 107 (Bosnia - Serbia - Ucrania - Egipto -		0,00	0,00	0,00	0,00	0,00	0,00	7.830,17	0,00	0,00	0,00	7.830,17	7.830,17	0,00
C.Económica: 645 / C.Funcional: AS - SUBVENCIONES ESPECÍFICAS		0,00	0,00	0,00	0,00	0,00	0,00	7.830,17	0,00	0,00	0,00	7.830,17	7.830,17	0,00
02.10.42 - SUBV. ESP. "APOYO ORGANIZATIVO DE LA UJA AL CONSORCIO CEJA3: ACCION CLAVE		0,00	0,00	0,00	0,00	0,00	0,00	1.086.436,90	832.416,00	0,00	0,00	1.868.852,90	1.868.852,90	0,00
C.Económica: 48 / C.Funcional: ACI - INTERNACIONALIZACIÓN		0,00	0,00	0,00	0,00	0,00	0,00	1.086.436,90	832.416,00	0,00	0,00	1.868.852,90	1.868.852,90	0,00
02.10.43 - SUBV. ESP. PROGRAMA ERASMUS + KA 103- 046898 (GASTOS ORGANIZACION)		0,00	0,00	0,00	0,00	0,00	0,00	5.108,25	910,00	0,00	0,00	6.018,25	6.018,25	0,00
C.Económica: 645 / C.Funcional: AS - SUBVENCIONES ESPECÍFICAS		0,00	0,00	0,00	0,00	0,00	0,00	5.108,25	910,00	0,00	0,00	6.018,25	6.018,25	0,00
02.10.45 - SUBV. MOVILIDAD PROGRAMA ERASMUS + KA 107 (Bosnia - Serbia - Ucrania - Egipto -		0,00	0,00	0,00	0,00	0,00	0,00	22.365,33	0,00	0,00	0,00	22.365,33	22.365,33	0,00
C.Económica: 645 / C.Funcional: AS - SUBVENCIONES ESPECÍFICAS		0,00	0,00	0,00	0,00	0,00	0,00	22.365,33	0,00	0,00	0,00	22.365,33	22.365,33	0,00
02.10.46 - SUBV. ESP. PROGRAMA ERASMUS + KA 103- 063722 (GASTOS ORGANIZACION)		0,00	0,00	0,00	0,00	0,00	0,00	41.743,78	0,00	0,00	0,00	41.743,78	41.743,78	0,00
C.Económica: 645 / C.Funcional: AS - SUBVENCIONES ESPECÍFICAS		0,00	0,00	0,00	0,00	0,00	0,00	41.743,78	0,00	0,00	0,00	41.743,78	41.743,78	0,00
02.10.47 - SUBV. MOVILIDAD PROGRAMA ERASMUS + KA 107 (Bosnia - Serbia - Ucrania - Egipto -		0,00	0,00	0,00	0,00	0,00	0,00	15.478,79	0,00	0,00	0,00	15.478,79	15.478,79	0,00
C.Económica: 645 / C.Funcional: AS - SUBVENCIONES ESPECÍFICAS		0,00	0,00	0,00	0,00	0,00	0,00	15.478,79	0,00	0,00	0,00	15.478,79	15.478,79	0,00
02.10.48 - PROYECTO YOUNG GENERATIONS AS CHANGE AGENTS		0,00	0,00	0,00	0,00	0,00	0,00	30.084,37	0,00	0,00	0,00	30.084,37	30.084,37	0,00
C.Económica: 2 / C.Funcional: ACI - INTERNACIONALIZACIÓN		0,00	0,00	0,00	0,00	0,00	0,00	30.084,37	0,00	0,00	0,00	30.084,37	30.084,37	0,00
02.10.49 - SUBV. ESP. PROGRAMA ERASMUS + KA 103- 077826. AÑO 2020. (GASTOS ORGANIZAC		0,00	0,00	0,00	0,00	0,00	0,00	24.711,04	0,00	0,00	0,00	24.711,04	24.711,04	0,00
C.Económica: 645 / C.Funcional: AS - SUBVENCIONES ESPECÍFICAS		0,00	0,00	0,00	0,00	0,00	0,00	24.711,04	0,00	0,00	0,00	24.711,04	24.711,04	0,00
02.10.50 - SUBV. MOVILIDAD PROGRAMA ERASMUS + KA 107 (Bosnia - Serbia - Ucrania - Egipto -		0,00	0,00	0,00	0,00	0,00	0,00	257.687,45	0,00	0,00	0,00	257.687,45	257.687,45	0,00
C.Económica: 645 / C.Funcional: AS - SUBVENCIONES ESPECÍFICAS		0,00	0,00	0,00	0,00	0,00	0,00	257.687,45	0,00	0,00	0,00	257.687,45	257.687,45	0,00
02.10.AA - SUBV. ESP. ERASMUS + ECHOHERITAGE: eomuseums as a collaborative approach to r		0,00	0,00	0,00	0,00	0,00	0,00	40.401,04	2.184,82	0,00	0,00	42.585,86	42.585,86	0,00
C.Económica: 645 / C.Funcional: AS - SUBVENCIONES ESPECÍFICAS		0,00	0,00	0,00	0,00	0,00	0,00	40.401,04	2.184,82	0,00	0,00	42.585,86	42.585,86	0,00
02.10.AB - APOYO ORGANIZATIVO DEL CONVENIO 2021_3_E501_KA131_HED_000003827		0,00	0,00	0,00	0,00	0,00	0,00	20.666,93	122.938,00	0,00	0,00	143.604,93	143.604,93	0,00
C.Económica: 645 / C.Funcional: AS - SUBVENCIONES ESPECÍFICAS		0,00	0,00	0,00	0,00	0,00	0,00	20.666,93	122.938,00	0,00	0,00	143.604,93	143.604,93	0,00
02.10.AC - Curso BIP NEOAIA - International Business Carousel on Junior Strategies and Ideas		0,00	0,00	0,00	0,00	0,00	0,00	112.016,00	3.078,00	0,00	0,00	115.094,00	115.094,00	0,00
C.Económica: 645 / C.Funcional: AS - SUBVENCIONES ESPECÍFICAS		0,00	0,00	0,00	0,00	0,00	0,00	112.016,00	3.078,00	0,00	0,00	115.094,00	115.094,00	0,00
02.10.AE - APOYO ORGANIZATIVO DEL CONVENIO 2022+ E501-KA131-HED-000053198		0,00	0,00	0,00	0,00	0,00	0,00	0,00	0,00	0,00	0,00	0,00	0,00	
C.Económica: 645 / C.Funcional: AS - SUBVENCIONES ESPECÍFICAS		0,00	0,00	0,00	0,00	0,00	0,00	0,00	0,00	0,00	0,00	0,00	0,00	
02.10.AF - APOYO ORGANIZATIVO DEL CONVENIO 2022+ E501-KA171-HED-000073449		0,00	0,00	0,00	0,00	0,00	0,00	102.288,00	0,00	0,00	0,00	102.288,00	102.288,00	0,00
C.Económica: 645 / C.Funcional: AS - SUBVENCIONES ESPECÍFICAS		0,00	0,00	0,00	0,00	0,00	0,00	102.288,00	0,00	0,00	0,00	102.288,00	102.288,00	0,00
02.11.03 - LABORATORIO PARA EL DESARROLLO FABRICACIÓN Y VALIDACIÓN DE NUEVOS PROD		0,00	0,00	0,00	0,00	0,00	0,00	109.600,00	0,00	0,00	0,00	109.600,00	109.600,00	0,00
C.Económica: 2 / C.Funcional: IFT - TRANSFERENCIA DEL CONOCIMIENTO		0,00	0,00	0,00	0,00	0,00	0,00	109.600,00	0,00	0,00	0,00	109.600,		

ANEXO 1.3. MODIFICACIONES DE CRÉDITO SEGÚN ESTRUCTURA ORGÁNICA, ECONÓMICA Y FUNCIONAL. EJERCICIO ECONÓMICO 2022

COD.	DESCRIPCIÓN	COTONICIAL		Ampliaciones de Crédito		Transferencias de crédito		Modificaciones		Incorporaciones Remunerables Ch.		Créditos Generados por Ingresos		Bajas por Anulación y Rectificación		Redistribuciones de Crédito		Anticipos de Crédito		TOTAL		CRECIENTO		
		(1)	(2)	(3)	(4)	(5)	(6)	(7)	(8)	(9)	(10)	(11)	(12)	(13)	(14)	(15)	(16)	(17)	(18)	(19)	(20)	(21)	(22)	(23)
C.Económica: 645 / C.Funcional: AS - SUBVENCIONES ESPECÍFICAS	02.15.10 - SUBV. ESP. "CAPACITACION EN ACCESIBILIDAD UNIVERSAL PARA LA GESTION ESTRATE	0,00	0,00	0,00	0,00	0,00	0,00	0,00	0,00	191,09	0,00	0,00	0,00	0,00	0,00	0,00	0,00	0,00	0,00	0,00	191,09	0,00	191,09	0,00
C.Económica: 645 / C.Funcional: AS - SUBVENCIONES ESPECÍFICAS	02.15.10 - SUBV. ESP. "CAPACITACION EN ACCESIBILIDAD UNIVERSAL PARA LA GESTION ESTRATE	0,00	0,00	0,00	0,00	0,00	0,00	0,00	0,00	3.523,03	0,00	0,00	0,00	0,00	0,00	0,00	0,00	0,00	0,00	0,00	3.523,03	0,00	3.523,03	0,00
C.Económica: 645 / C.Funcional: AS - SUBVENCIONES ESPECÍFICAS	02.15.12 - SUBV. ESP. AACID PROGRAMA DE FORMACION Y PRACTICAS UNIVERSITARIAS EN PRO	0,00	0,00	0,00	0,00	0,00	0,00	0,00	0,00	61.138,48	0,00	0,00	0,00	0,00	0,00	0,00	0,00	0,00	0,00	0,00	61.138,48	0,00	61.138,48	0,00
C.Económica: 645 / C.Funcional: AS - SUBVENCIONES ESPECÍFICAS	02.15.15 - PROJ. COOP. I. Y EDUC. PARA EL DESLO 2019 MOD. A: REAL Y EFECTIVA TRANSF. DE LA	0,00	0,00	0,00	0,00	0,00	0,00	0,00	0,00	850,00	0,00	0,00	0,00	0,00	0,00	0,00	0,00	0,00	0,00	0,00	850,00	0,00	850,00	0,00
C.Económica: 48 / C.Funcional: AGC - ESTRATEGIA Y GESTION DEL CAMBIO	02.15.16 - PROJ. COOP. I. Y EDUC. PARA EL DESLO 2019 MOD. B: UTILIZ. DE BIOFERTILIZANTES Y	0,00	0,00	0,00	0,00	0,00	0,00	0,00	0,00	24,22	0,00	0,00	0,00	0,00	0,00	0,00	0,00	0,00	0,00	0,00	24,22	0,00	24,22	0,00
C.Económica: 48 / C.Funcional: AGC - ESTRATEGIA Y GESTION DEL CAMBIO	02.15.16 - PROJ. COOP. I. Y EDUC. PARA EL DESLO 2019 MOD. B: UTILIZ. DE BIOFERTILIZANTES Y	0,00	0,00	0,00	0,00	0,00	0,00	0,00	0,00	8,93	0,00	0,00	0,00	0,00	0,00	0,00	0,00	0,00	0,00	0,00	8,93	0,00	8,93	0,00
C.Económica: 48 / C.Funcional: AGC - ESTRATEGIA Y GESTION DEL CAMBIO	02.15.16 - PROJ. COOP. I. Y EDUC. PARA EL DESLO 2019 MOD. B: UTILIZ. DE BIOFERTILIZANTES Y	0,00	0,00	0,00	0,00	0,00	0,00	0,00	0,00	15,29	0,00	0,00	0,00	0,00	0,00	0,00	0,00	0,00	0,00	0,00	15,29	0,00	15,29	0,00
C.Económica: 2 / C.Funcional: AGC - ESTRATEGIA Y GESTION DEL CAMBIO	02.15.17 - PROJ. COOP. I. Y EDUC. PARA EL DESLO 2019 MOD. C: MISION IDENTIFIC. DE PROBLEMA	0,00	0,00	0,00	0,00	0,00	0,00	0,00	0,00	9.990,00	0,00	0,00	0,00	0,00	0,00	0,00	0,00	0,00	0,00	0,00	9.990,00	0,00	9.990,00	0,00
C.Económica: 2 / C.Funcional: AGC - ESTRATEGIA Y GESTION DEL CAMBIO	02.15.17 - PROJ. COOP. I. Y EDUC. PARA EL DESLO 2019 MOD. C: MISION IDENTIFIC. DE PROBLEMA	0,00	0,00	0,00	0,00	0,00	0,00	0,00	0,00	21,35	0,00	0,00	0,00	0,00	0,00	0,00	0,00	0,00	0,00	0,00	21,35	0,00	21,35	0,00
C.Económica: 2 / C.Funcional: AGC - ESTRATEGIA Y GESTION DEL CAMBIO	02.15.18 - PROJ. COOP. I. Y EDUC. PARA EL DESLO 2019 MOD. C: IDENTIFIC. DE LAS NECESIDADES	0,00	0,00	0,00	0,00	0,00	0,00	0,00	0,00	73,82	0,00	0,00	0,00	0,00	0,00	0,00	0,00	0,00	0,00	0,00	73,82	0,00	73,82	0,00
C.Económica: 2 / C.Funcional: AGC - ESTRATEGIA Y GESTION DEL CAMBIO	02.15.18 - PROJ. COOP. I. Y EDUC. PARA EL DESLO 2019 MOD. C: IDENTIFIC. DE LAS NECESIDADES	0,00	0,00	0,00	0,00	0,00	0,00	0,00	0,00	73,82	0,00	0,00	0,00	0,00	0,00	0,00	0,00	0,00	0,00	0,00	73,82	0,00	73,82	0,00
C.Económica: 2 / C.Funcional: AGC - ESTRATEGIA Y GESTION DEL CAMBIO	02.15.19 - PROJ. COOP. I. Y EDUC. PARA EL DESLO 2019 MOD. D: PALESTINA-TE 2: SENSIBILIZACI	0,00	0,00	0,00	0,00	0,00	0,00	0,00	0,00	2.217,31	0,00	0,00	0,00	0,00	0,00	0,00	0,00	0,00	0,00	0,00	2.217,31	0,00	2.217,31	0,00
C.Económica: 2 / C.Funcional: AGC - ESTRATEGIA Y GESTION DEL CAMBIO	02.15.19 - PROJ. COOP. I. Y EDUC. PARA EL DESLO 2019 MOD. D: PALESTINA-TE 2: SENSIBILIZACI	0,00	0,00	0,00	0,00	0,00	0,00	0,00	0,00	2.217,31	0,00	0,00	0,00	0,00	0,00	0,00	0,00	0,00	0,00	0,00	2.217,31	0,00	2.217,31	0,00
C.Económica: 2 / C.Funcional: AGC - ESTRATEGIA Y GESTION DEL CAMBIO	02.15.21 - 30 ECTS. DIPLOMA DE ESPECIALIZACION EN COOPERACION PARA EL DESARROLLO COI	0,00	0,00	0,00	0,00	0,00	0,00	0,00	0,00	7.684,76	0,00	0,00	0,00	0,00	0,00	0,00	0,00	0,00	0,00	0,00	7.684,76	0,00	7.684,76	0,00
C.Económica: 2 / C.Funcional: EPP - TITULOS PROPIOS DE POSTGRADO	02.15.22 - VOLUNTARIADO 2019	0,00	0,00	0,00	0,00	0,00	0,00	0,00	0,00	4.274,86	0,00	0,00	0,00	0,00	0,00	0,00	0,00	0,00	0,00	0,00	4.274,86	0,00	4.274,86	0,00
C.Económica: 645 / C.Funcional: AS - SUBVENCIONES ESPECÍFICAS	02.15.24 - 6 ECTS DIPLOMA EXTENSION UNIV. "PROGRAMA BASICO FORMACION Y PRACTICAS U	0,00	0,00	0,00	0,00	0,00	0,00	0,00	0,00	4.274,86	0,00	0,00	0,00	0,00	0,00	0,00	0,00	0,00	0,00	0,00	4.274,86	0,00	4.274,86	0,00
C.Económica: 2 / C.Funcional: EPC - CURSOS DE EXTENSION UNIVERSITARIA Y DE VERANO	02.15.25 - GABINETE DE PSICOLOGIA	0,00	0,00	0,00	0,00	0,00	0,00	0,00	0,00	756,00	0,00	0,00	0,00	0,00	0,00	0,00	0,00	0,00	0,00	0,00	756,00	0,00	756,00	0,00
C.Económica: 2 / C.Funcional: AGC - ESTRATEGIA Y GESTION DEL CAMBIO	02.15.26 - SUBV. ESP. J.A. "FACTO DE ESTADO CONTRA LA VIOLENCIA DE GÉNERO	0,00	0,00	0,00	0,00	0,00	0,00	0,00	0,00	0,00	0,00	0,00	0,00	0,00	0,00	0,00	0,00	0,00	0,00	0,00	0,00	0,00	0,00	0,00
C.Económica: 645 / C.Funcional: AS - SUBVENCIONES ESPECÍFICAS	02.15.26 - SUBV. ESP. J.A. "FACTO DE ESTADO CONTRA LA VIOLENCIA DE GÉNERO	0,00	0,00	0,00	0,00	0,00	0,00	0,00	0,00	3.777,30	0,00	0,00	0,00	0,00	0,00	0,00	0,00	0,00	0,00	0,00	3.777,30	0,00	3.777,30	0,00
C.Económica: 645 / C.Funcional: AS - SUBVENCIONES ESPECÍFICAS	02.15.26.5 - SUBV. ESP. J.A. "PATRIARCADO NEOLIBERAL Y VIOLENCIA DE GÉNERO	0,00	0,00	0,00	0,00	0,00	0,00	0,00	0,00	24,12	0,00	0,00	0,00	0,00	0,00	0,00	0,00	0,00	0,00	0,00	24,12	0,00	24,12	0,00
C.Económica: 645 / C.Funcional: AS - SUBVENCIONES ESPECÍFICAS	02.15.26.11 - SUBV. ESP. J.A. "E.VIOLENCIA: NUEVAS MANIFESTACIONES DE VIOLENCIA DE GÉNERO	0,00	0,00	0,00	0,00	0,00	0,00	0,00	0,00	0,54	0,00	0,00	0,00	0,00	0,00	0,00	0,00	0,00	0,00	0,00	0,54	0,00	0,54	0,00
C.Económica: 645 / C.Funcional: AS - SUBVENCIONES ESPECÍFICAS	02.15.26.16 - SUBV. ESP. J.A. "RADIOGRAFIA DE LA VIOLENCIA DE GÉNERO EN LAS MUJERES CON I	0,00	0,00	0,00	0,00	0,00	0,00	0,00	0,00	0,54	0,00	0,00	0,00	0,00	0,00	0,00	0,00	0,00	0,00	0,00	0,54	0,00	0,54	0,00
C.Económica: 645 / C.Funcional: AS - SUBVENCIONES ESPECÍFICAS	02.15.26.19 - SUBV. ESP. J.A. "LA VIOLENCIA EN PAREJAS DE LESBIANAS Y GAYS. CARACTERÍSTICAS	0,00	0,00	0,00	0,00	0,00	0,00	0,00	0,00	0,02	0,00	0,00	0,00	0,00	0,00	0,00	0,00	0,00	0,00	0,00	0,02	0,00	0,02	0,00
C.Económica: 645 / C.Funcional: AS - SUBVENCIONES ESPECÍFICAS	02.15.26.19 - SUBV. ESP. J.A. "LA VIOLENCIA EN PAREJAS DE LESBIANAS Y GAYS. CARACTERÍSTICAS	0,00	0,00	0,00	0,00	0,00	0,00	0,00	0,00	15,23	0,00	0,00	0,00	0,00	0,00	0,00	0,00	0,00	0,00	0,00	15,23	0,00	15,23	0,00
C.Económica: 645 / C.Funcional: AS - SUBVENCIONES ESPECÍFICAS	02.15.26.19 - SUBV. ESP. J.A. "LA VIOLENCIA EN PAREJAS DE LESBIANAS Y GAYS. CARACTERÍSTICAS	0,00	0,00	0,00	0,00	0,00	0,00	0,00	0,00	58,64	0,00	0,00	0,00	0,00	0,00	0,00	0,00	0,00	0,00	0,00	58,64	0,00	58,64	0,00
C.Económica: 2 / C.Funcional: AGC - ESTRATEGIA Y GESTION DEL CAMBIO	02.15.27 - VOLUNTARIADO 2019	0,00	0,00	0,00	0,00	0,00	0,00	0,00	0,00	0,00	0,00	0,00	0,00	0,00	0,00	0,00	0,00	0,00	0,00	0,00	0,00	0,00	0,00	0,00
C.Económica: 2 / C.Funcional: AGC - ESTRATEGIA Y GESTION DEL CAMBIO	02.15.27 - VOLUNTARIADO 2019	0,00	0,00	0,00	0,00	0,00	0,00	0,00	0,00	35.749,03	0,00	0,00	0,00	0,00	0,00	0,00	0,00	0,00	0,00	0,00	35.749,03	0,00	35.749,03	0,00
C.Económica: 2 / C.Funcional: AGC - ESTRATEGIA Y GESTION DEL CAMBIO	02.15.27 - VOLUNTARIADO 2019	0,00	0,00	0,00	0,00	0,00	0,00	0,00	0,00	1.711,69	0,00	0,00	0,00	0,00	0,00	0,00	0,00	0,00	0,00	0,00	1.711,69	0,00	1.711,69	0,00
C.Económica: 645 / C.Funcional: AS - SUBVENCIONES ESPECÍFICAS	02.15.AH - SUBV. ESP. AACID 2020. ACCIONES AGROFORESTALES PARA GENERAR RESILIENCI	0,00	0,00	0,00	0,00	0,00	0,00	0,00	0,00	60.257,91	0,00	0,00	0,00	0,00	0,00	0,00	0,00	0,00	0,00	0,00	60.257,91	0,00	60.257,91	0,00
C.Económica: 645 / C.Funcional: AS - SUBVENCIONES ESPECÍFICAS	02.15.AH - SUBV. ESP. AACID 2020. ACCIONES AGROFORESTALES PARA GENERAR RESILIENCI	0,00	0,00	0,00	0,00	0,00	0,00	0,00	0,00	60.257,91	0,00	0,00	0,00	0,00	0,00	0,00	0,00	0,00	0,00	0,00	60.257,91	0,00	60.257,91	0,00
C.Económica: 645 / C.Funcional: AS - SUBVENCIONES ESPECÍFICAS	02.15.AJ - SUBV. ESP. AACID 2020.MEJORA EN EL ABORDAJE DE LAS ENFERMEDADES CRÓNICAS	0,00	0,00	0,00	0,00	0,00	0,00	0,00	0,00	52.816,33	0,00	0,00	0,00	0,00	0,00	0,00	0,00	0,00	0,00	0,00	52.816,33	0,00	52.816,33	0,00
C.Económica: 645 / C.Funcional: AS - SUBVENCIONES ESPECÍFICAS	02.15.AJ - SUBV. ESP. AACID 2020.MEJORA EN EL ABORDAJE DE LAS ENFERMEDADES CRÓNICAS	0,00	0,00	0,00	0,00	0,00	0,00	0,00	0,00	52.816,33	0,00	0,00	0,00	0,00	0,00	0,00	0,00	0,00	0,00	0,00	52.816,33	0,00	52.816,33	0,00
C.Económica: 645 / C.Funcional: AS - SUBVENCIONES ESPECÍFICAS	02.15.AK - Diploma de Especialización en Cooperación para el Desarrollo con África Subsaharian	0,00	0,00	0,00	0,00	0,00	0,00	0,00	0,00	8.836,41	0,00	0,00	0,00	0,00	0,00	0,00	0,00	0,00	0,00	0,00	8.836,41	0,00	8.836,41	0,00
C.Económica: 48 / C.Funcional: EPP - TITULOS PROPIOS DE POSTGRADO	02.15.AK - Diploma de Especialización en Cooperación para el Desarrollo con África Subsaharian	0,00	0,00	0,00	0,00	0,00	0,00	0,00	0,00	18.100,00	0,00	0,00	0,00	0,00	0,00	0,00	0,00	0,00	0,00	0,00	18.100,00	0,00	18.100,00	0,00
C.Económica: 48 / C.Funcional: EPP - TITULOS PROPIOS DE POSTGRADO	02.15.AK - Diploma de Especialización en Cooperación para el Desarrollo con África Subsaharian	0,00	0,00	0,00	0,00	0,00	0,00	0,00	0,00	16.100,00	0,00	0,00	0,00	0,00	0,00	0,00	0,00	0,00	0,00	0,00	16.100,00	0,00	16.100,00	0,00
C.Económica: 2 / C.Funcional: EPP - TITULOS PROPIOS DE POSTGRADO	02.15.AL - UJA INTEGRA. FORMACION Y ACCION UNIVERSITARIA PARA PROMOVER LA INTERCUL	0,00	0,00	0,00	0,00	0,00	0,00	0,00	0,00	0,00	0,00	0,00	0,00	0,00	0,00	0,00	0,00	0,00	0,00	0,00	0,00	0,00	0,00	0,00
C.Económica: 645 / C.Funcional: AS - SUBVENCIONES ESPECÍFICAS	02.15.AM - DERECHOS HUMANOS Y ODS: FORMACION, INNOVACION PEDAGOGICA Y SENSIBILIZ	0,00	0,00	0,00	0,00	0,00	0,00	0,00	0,00	342,00	0,00	0,00	0,00	0,00	0,00	0,00	0,00	0,00	0,00	0,00	342,00	0,00	342,00	0,00
C.Económica: 645 / C.Funcional: AS - SUBVENCIONES ESPECÍFICAS	02.15.AM - DERECHOS HUMANOS Y ODS: FORMACION, INNOVACION PEDAGOGICA Y SENSIBILIZ	0,00	0,00	0,00	0,00	0,0																		

ANEXO I.3. MODIFICACIONES DE CRÉDITO SEGÚN ESTRUCTURA ORGÁNICA, ECONÓMICA Y FUNCIONAL. EJERCICIO ECONÓMICO 2022

COD.	DESCRIPCIÓN	COTIZACIONAL		Modificaciones				Anticipos de Crédito (11)	TOTAL Modificaciones (12) = (2)+(3)+(4)+(5)+(6)+(7)+(8)+(9)+(10)	CRÉDITO FINAL (13) = (1)+(12)	Modificación o Crédito Inicial (14) = (12)-(1)
		(1)	(2)	Ampliaciones de Crédito (4)	Transferencias de crédito Positivas (5)	Transferencias de crédito Negativas (6)	Incorporaciones Remunerables Ch. (7)				
C.Económica: 2 / C.Funcional: AGC - ESTRATEGIA Y GESTIÓN DEL CAMBIO		0,00	0,00	0,00	0,00	0,00	1.463,51	0,00	1.463,51	1.463,51	0,00
02.15.AV - Conferencia "Literatura y Desarrollo Sostenible"		0,00	0,00	0,00	0,00	0,00	770,00	0,00	770,00	653,95	0,00
C.Económica: 2 / C.Funcional: AGC - ESTRATEGIA Y GESTIÓN DEL CAMBIO		0,00	0,00	0,00	0,00	0,00	770,00	0,00	770,00	653,95	0,00
02.15.AW - La vida en el Sáhara		0,00	0,00	0,00	0,00	0,00	1.500,00	0,00	1.500,00	1.500,00	0,00
C.Económica: 2 / C.Funcional: AGC - ESTRATEGIA Y GESTIÓN DEL CAMBIO		0,00	0,00	0,00	0,00	0,00	1.500,00	0,00	1.500,00	1.500,00	0,00
02.15.AX - El papel/cabello es epistemología		0,00	0,00	0,00	0,00	0,00	1.500,00	0,00	1.500,00	1.500,00	0,00
C.Económica: 2 / C.Funcional: AGC - ESTRATEGIA Y GESTIÓN DEL CAMBIO		0,00	0,00	0,00	0,00	0,00	1.500,00	0,00	1.500,00	1.500,00	0,00
02.15.AY - Voluntariado 2021 (proyecto actuaciones voluntariado curso 2021-22)		0,00	0,00	0,00	0,00	0,00	4.000,00	0,00	4.000,00	4.000,00	0,00
C.Económica: 645 / C.Funcional: AS - SUBVENCIONES ESPECÍFICAS		0,00	0,00	0,00	0,00	0,00	4.000,00	0,00	4.000,00	4.000,00	0,00
02.15.AZ - Africa cuenta II: Programa Integral de formación, sensibilización, investigación y apier		0,00	0,00	0,00	0,00	0,00	44.150,84	0,00	44.150,84	44.150,84	0,00
C.Económica: 645 / C.Funcional: AS - SUBVENCIONES ESPECÍFICAS		0,00	0,00	0,00	0,00	0,00	44.150,84	0,00	44.150,84	44.150,84	0,00
02.15.BC - Voluntariado 2022 (Proyecto actuaciones voluntariado curso 2022-23)		0,00	0,00	0,00	0,00	0,00	4.000,00	0,00	4.000,00	4.000,00	0,00
C.Económica: 645 / C.Funcional: AS - SUBVENCIONES ESPECÍFICAS		0,00	0,00	0,00	0,00	0,00	4.000,00	0,00	4.000,00	4.000,00	0,00
02.15.BD - 75 años de la Neksa: Sensibilización de la comunidad universitaria en torno al origen		0,00	0,00	0,00	0,00	0,00	4.000,00	0,00	4.000,00	4.000,00	0,00
C.Económica: 2 / C.Funcional: AGC - ESTRATEGIA Y GESTIÓN DEL CAMBIO		0,00	0,00	0,00	0,00	0,00	2.000,00	0,00	2.000,00	2.000,00	0,00
02.15.BE - Empoderamiento real y efectivo: un análisis crítico y transdisciplinar.		0,00	0,00	0,00	0,00	0,00	2.000,00	0,00	2.000,00	2.000,00	0,00
C.Económica: 2 / C.Funcional: AGC - ESTRATEGIA Y GESTIÓN DEL CAMBIO		0,00	0,00	0,00	0,00	0,00	2.000,00	0,00	2.000,00	2.000,00	0,00
02.15.BF - La vida en el Sáhara. Conociendo las dunas		0,00	0,00	0,00	0,00	0,00	600,00	0,00	600,00	600,00	0,00
C.Económica: 2 / C.Funcional: AGC - ESTRATEGIA Y GESTIÓN DEL CAMBIO		0,00	0,00	0,00	0,00	0,00	600,00	0,00	600,00	600,00	0,00
02.15.BG - Migración, salud y discapacidad: Un reto enmarcado en los Objetivos de Desarrollo S		0,00	0,00	0,00	0,00	0,00	1.640,00	0,00	1.640,00	1.640,00	0,00
C.Económica: 2 / C.Funcional: AGC - ESTRATEGIA Y GESTIÓN DEL CAMBIO		0,00	0,00	0,00	0,00	0,00	1.640,00	0,00	1.640,00	1.640,00	0,00
02.15.BH - Cuando la tija no marca los límites: Génesis, universidad y realidades disidentes		0,00	0,00	0,00	0,00	0,00	2.000,00	0,00	2.000,00	2.000,00	0,00
C.Económica: 2 / C.Funcional: AGC - ESTRATEGIA Y GESTIÓN DEL CAMBIO		0,00	0,00	0,00	0,00	0,00	2.000,00	0,00	2.000,00	2.000,00	0,00
02.15.BI - Taller de análisis y producción de materiales educativos con perspectiva de género		0,00	0,00	0,00	0,00	0,00	1.815,36	0,00	1.815,36	1.815,36	0,00
C.Económica: 2 / C.Funcional: AGC - ESTRATEGIA Y GESTIÓN DEL CAMBIO		0,00	0,00	0,00	0,00	0,00	1.815,36	0,00	1.815,36	1.815,36	0,00
02.15.BJ - Taller de análisis y producción de materiales educativos con perspectiva de género		0,00	0,00	0,00	0,00	0,00	1.475,50	0,00	1.475,50	1.475,50	0,00
C.Económica: 2 / C.Funcional: AGC - ESTRATEGIA Y GESTIÓN DEL CAMBIO		0,00	0,00	0,00	0,00	0,00	1.475,50	0,00	1.475,50	1.475,50	0,00
02.15.BK - Activismo, ¿qué es? Libertad, sentimiento y posición política con banda sonora de cor		0,00	0,00	0,00	0,00	0,00	1.965,36	0,00	1.965,36	1.965,36	0,00
C.Económica: 2 / C.Funcional: AGC - ESTRATEGIA Y GESTIÓN DEL CAMBIO		0,00	0,00	0,00	0,00	0,00	1.965,36	0,00	1.965,36	1.965,36	0,00
02.15.BL - Celebración del Día Mundial de la Nutrición		0,00	0,00	0,00	0,00	0,00	2.000,00	0,00	2.000,00	2.000,00	0,00
C.Económica: 2 / C.Funcional: AGC - ESTRATEGIA Y GESTIÓN DEL CAMBIO		0,00	0,00	0,00	0,00	0,00	2.000,00	0,00	2.000,00	2.000,00	0,00
02.15.BL - Despertar sentimientos morales desde la trata		0,00	0,00	0,00	0,00	0,00	960,00	0,00	960,00	960,00	0,00
C.Económica: 2 / C.Funcional: AGC - ESTRATEGIA Y GESTIÓN DEL CAMBIO		0,00	0,00	0,00	0,00	0,00	960,00	0,00	960,00	960,00	0,00
02.15.BM - Estudio de las condiciones y logística necesaria para la puesta en práctica de program		0,00	0,00	0,00	0,00	0,00	2.500,00	0,00	2.500,00	2.500,00	0,00
C.Económica: 2 / C.Funcional: AGC - ESTRATEGIA Y GESTIÓN DEL CAMBIO		0,00	0,00	0,00	0,00	0,00	2.500,00	0,00	2.500,00	2.500,00	0,00
02.15.BN - Identificación de la población femenina y priorización de sus necesidades prácticas y		0,00	0,00	0,00	0,00	0,00	2.500,00	0,00	2.500,00	2.500,00	0,00
C.Económica: 2 / C.Funcional: AGC - ESTRATEGIA Y GESTIÓN DEL CAMBIO		0,00	0,00	0,00	0,00	0,00	2.500,00	0,00	2.500,00	2.500,00	0,00
02.15.S1 - SECRETARÍADO DE COMPROMISO SOCIAL Y DE LA UNIDAD DE IGUALDAD		21.800,00	0,00	0,00	49.071,08	78.937,24	0,00	0,00	-27.402,57	44.397,43	-38,17%
C.Económica: 2 / C.Funcional: AGC - ESTRATEGIA Y GESTIÓN DEL CAMBIO		44.800,00	0,00	0,00	23.071,08	34.409,94	0,00	0,00	-8.875,27	35.924,73	-19,81%
C.Económica: 48 / C.Funcional: AGC - ESTRATEGIA Y GESTIÓN DEL CAMBIO		75.400,00	0,00	0,00	26.000,00	44.527,30	0,00	0,00	-18.527,70	8.427,70	-68,62%
C.Económica: 15 / C.Funcional: AGC - ESTRATEGIA Y GESTIÓN DEL CAMBIO		2.700,00	0,00	0,00	4.730,00	24.299,58	0,00	0,00	-36.269,58	39.130,42	-48,10%
C.Económica: 16 / C.Funcional: AGC - ESTRATEGIA Y GESTIÓN DEL CAMBIO		300,00	0,00	0,00	0,00	300,00	0,00	0,00	-300,00	0,00	-100,00%
C.Económica: 2 / C.Funcional: AGC - ESTRATEGIA Y GESTIÓN DEL CAMBIO		67.900,00	0,00	0,00	3.520,00	21.299,58	0,00	0,00	-34.479,58	33.420,42	-50,78%
C.Económica: 60 / C.Funcional: AGC - ESTRATEGIA Y GESTIÓN DEL CAMBIO		4.500,00	0,00	0,00	0,00	0,00	0,00	0,00	-34.479,58	0,00	-100,00%
C.Económica: 60 / C.Funcional: AGC - ESTRATEGIA Y GESTIÓN DEL CAMBIO		36.200,00	0,00	0,00	1.210,00	15.000,00	0,00	0,00	-20.000,00	0,00	-100,00%
C.Económica: 48 / C.Funcional: AGC - ESTRATEGIA Y GESTIÓN DEL CAMBIO		33.700,00	0,00	0,00	2.500,00	12.500,00	0,00	0,00	-20.000,00	0,00	-100,00%
C.Económica: 48 / C.Funcional: AGC - ESTRATEGIA Y GESTIÓN DEL CAMBIO		2.500,00	0,00	0,00	0,00	2.500,00	0,00	0,00	-2.500,00	0,00	-100,00%
C.Económica: 2 / C.Funcional: AGC - COMUNICACIÓN		279.000,00	0,00	0,00	16.191,06	9.191,06	0,00	0,00	10.630,00	289.630,00	3,81%
C.Económica: 67 / C.Funcional: ACC - COMUNICACIÓN		242.000,00	0,00	0,00	0,00	4.000,00	0,00	0,00	19.821,06	261.821,06	8,19%
C.Económica: 48 / C.Funcional: ACC - COMUNICACIÓN		29.000,00	0,00	0,00	0,00	5.191,06	0,00	0,00	-5.191,06	2.809,94	-44,89%
C.Económica: 645 / C.Funcional: AS - SUBVENCIONES ESPECÍFICAS		0,00	0,00	0,00	0,00	16.301,99	15.000,00	0,00	31.301,99	31.301,99	0,00
C.Económica: 645 / C.Funcional: AS - SUBVENCIONES ESPECÍFICAS		50.000,00	0,00	0,00	10.200,00	12.300,00	0,00	0,00	-2.120,00	47.880,00	-4,24%
C.Económica: 2 / C.Funcional: ACC - COMUNICACIÓN		43.400,00	0,00	0,00	700,00	9.500,00	0,00	0,00	6.860,00	34.600,00	-20,28%
C.Económica: 48 / C.Funcional: ACC - COMUNICACIÓN		6.600,00	0,00	0,00	9.500,00	2.820,00	0,00	0,00	8.366,44	13.280,00	101,21%
C.Económica: 644 / C.Funcional: IFS - AYUDAS A LA INVESTIGACIÓN		0,00	0,00	0,00	0,00	0,00	8.366,44	0,00	8.366,44	8.366,44	0,00%
C.Económica: 644 / C.Funcional: IFS - AYUDAS A LA INVESTIGACIÓN		193.600,00	0,00	0,00	0,00	0,00	0,00	0,00	8.366,44	8.366,44	0,00%
C.Económica: 2 / C.Funcional: ACC - COMUNICACIÓN		65.000,00	0,00	0,00	0,00	0,00	0,00	0,00	193.600,00	193.600,00	0,00%
C.Económica: 60 / C.Funcional: ACC - COMUNICACIÓN		128.600,00	0,00	0,00	0,00	0,00	0,00	0,00	65.000,00	65.000,00	0,00%
C.Económica: 645 / C.Funcional: AS - SUBVENCIONES ESPECÍFICAS		141.311,60	0,00	0,00	0,00	832.661,00	0,00	0,00	832.661,00	973.972,60	589,24%
C.Económica: 645 / C.Funcional: AS - SUBVENCIONES ESPECÍFICAS		141.311,60	0,00	0,00	0,00	832.661,00	0,00	0,00	832.661,00	973.972,60	589,24%
C.Económica: 2 / C.Funcional: ACC - COMUNICACIÓN		8.800,00	0,00	0,00	0,00	0,00	0,00	0,00	8.800,00	8.800,00	0,00%
C.Económica: 2 / C.Funcional: ACC - COMUNICACIÓN		8.800,00	0,00	0,00	0,00	0,00	0,00	0,00	8.800,00	8.800,00	0,00%
03 - CENTROS UNIVERSITARIOS		1.461.210,00	0,00	25.000,00	1.176.541,52	963.296,66	3.232.597,55	0,00	6.596.734,06	8.057.934,06	451,46%

ANEXO 1.3. MODIFICACIONES DE CRÉDITO SEGÚN ESTRUCTURA ORGÁNICA, ECONÓMICA Y FUNCIONAL. EJERCICIO ECONÓMICO 2022

COD.	DESCRIPCIÓN	CROMINAL (1)	Créditos Extraordinarios (2)	Suplementos de Crédito (3)	Ampliaciones de Crédito (4)	Transferencia de crédito		Modificaciones		Créditos Gene- rados por Ingresos (8)	Bajas por Anula- ción y Rectificación (9)	Redistribuciones de Crédito (10)	Anticipos de Crédito (11)	TOTAL Modificaciones (12) = (2)+(3)+(4)+ (5)+(6)+(7)+(9)+(10)+(11)	CRÉDITO FINAL (13) = (1)+(12)	Modificación % Crédito Inicial (14) = (12)/(1)
						Positivas (5)	Negativas (6)	Incorporaciones Remenios Ch. (7)								
03 - CENTROS UNIVERSITARIOS		39.7956.19	0,00	0,00	0,00	0,00	0,00	45.106,64	0,00	0,00	0,00	-33.992,91	0,00	11.113,73	50.909,92	27,93%
C.Económica: 2 / C.Funcional: E - ENSEÑANZA		39.7956.19	0,00	0,00	0,00	0,00	0,00	45.106,64	0,00	0,00	0,00	-33.992,91	0,00	11.113,73	50.909,92	27,93%
03.01 - FACULTAD DE CIENCIAS EXPERIMENTALES		13.796.82	0,00	0,00	0,00	0,00	0,00	4.732,58	4.732,58	0,00	0,00	2.338,93	0,00	100.361,92	114.158,74	727,43%
C.Económica: 2 / C.Funcional: E - ENSEÑANZA		13.796.82	0,00	0,00	0,00	0,00	0,00	4.732,58	4.732,58	0,00	0,00	2.338,93	0,00	95.670,44	109.467,26	693,42%
C.Económica: 48 / C.Funcional: E - ENSEÑANZA		13.796.82	0,00	0,00	0,00	0,00	0,00	1.316,94	1.316,94	0,00	0,00	0,00	0,00	3.999,52	3.999,52	0,00
C.Económica: 60 / C.Funcional: E - ENSEÑANZA		13.796.82	0,00	0,00	0,00	0,00	0,00	691,96	691,96	0,00	0,00	0,00	0,00	691,96	691,96	0,00
03.02 - FACULTAD DE CIENCIAS SOCIALES Y JURÍDICAS		36.815,92	0,00	0,00	0,00	0,00	0,00	9.977,00	9.977,00	0,00	0,00	5.453,15	0,00	346.325,53	383.142,45	940,67%
C.Económica: 2 / C.Funcional: E - ENSEÑANZA		36.815,92	0,00	0,00	0,00	0,00	0,00	9.977,00	9.977,00	0,00	0,00	5.453,15	0,00	324.650,03	361.446,95	881,74%
C.Económica: 48 / C.Funcional: E - ENSEÑANZA		36.815,92	0,00	0,00	0,00	0,00	0,00	21.592,08	21.592,08	0,00	0,00	0,00	0,00	21.592,08	21.592,08	0,00
C.Económica: 60 / C.Funcional: E - ENSEÑANZA		36.815,92	0,00	0,00	0,00	0,00	0,00	103,42	103,42	0,00	0,00	0,00	0,00	103,42	103,42	0,00
03.02.06 - 1.2. CRED ECTS. TALLER "PROGRAMAR EN ESTADÍSTICA: MAS ALLA DE LOS MENUS R Y		0,00	0,00	0,00	0,00	0,00	0,00	730,00	730,00	0,00	0,00	-730,00	0,00	0,00	0,00	0,00
C.Económica: 2 / C.Funcional: EPG - FORMACION CONTINUA GENERAL		0,00	0,00	0,00	0,00	0,00	0,00	730,00	730,00	0,00	0,00	-730,00	0,00	0,00	0,00	0,00
03.02.07 - REVISTA DE ESTUDIOS JURÍDICOS		0,00	0,00	0,00	0,00	0,00	0,00	1.000,00	1.000,00	0,00	0,00	0,00	0,00	1.783,85	1.783,85	0,00
C.Económica: 645 / C.Funcional: AS - SUBVENCIONES ESPECÍFICAS		0,00	0,00	0,00	0,00	0,00	0,00	783,85	783,85	0,00	0,00	0,00	0,00	1.783,85	1.783,85	0,00
03.02.08 - 25 HORAS. CURSO EPG. TALLER "GESTION Y MANIPULACION DE BASES DE DATOS RELJ		0,00	0,00	0,00	0,00	0,00	0,00	1.000,00	1.000,00	0,00	0,00	0,00	0,00	1.783,85	1.783,85	0,00
C.Económica: 2 / C.Funcional: EPG - FORMACION CONTINUA GENERAL		0,00	0,00	0,00	0,00	0,00	0,00	400,18	400,18	0,00	0,00	0,00	0,00	1.900,18	1.900,18	0,00
03.02.10 - 1 ECTS. CURSO EPG. GESTION CONTABLE Y FINANCIERA CON MICROSOFT EXCEL NIVE		0,00	0,00	0,00	0,00	0,00	0,00	1.500,00	1.500,00	0,00	0,00	0,00	0,00	1.900,18	1.900,18	0,00
C.Económica: 2 / C.Funcional: EPG - FORMACION CONTINUA GENERAL		0,00	0,00	0,00	0,00	0,00	0,00	1.360,00	1.360,00	0,00	0,00	3.200,20	0,00	6.332,20	6.332,20	0,00
03.02.11 - 1 ECTS. CURSO EPG. GESTION CONTABLE Y FINANCIERA CON MICROSOFT EXCEL NIVE		0,00	0,00	0,00	0,00	0,00	0,00	320,00	320,00	0,00	0,00	0,00	0,00	6.332,20	6.332,20	0,00
C.Económica: 2 / C.Funcional: EPG - FORMACION CONTINUA GENERAL		0,00	0,00	0,00	0,00	0,00	0,00	4,20	4,20	0,00	0,00	0,00	0,00	0,00	0,00	0,00
C.Económica: 48 / C.Funcional: EPG - FORMACION CONTINUA GENERAL		0,00	0,00	0,00	0,00	0,00	0,00	28,00	28,00	0,00	0,00	0,00	0,00	0,00	0,00	0,00
03.03 - FACULTAD DE HUMANIDADES Y CIENCIAS DE LA EDUCACION		51.423,41	0,00	0,00	0,00	0,00	0,00	14.806,71	9.597,30	169.508,57	0,00	7.323,16	0,00	182.041,14	233.464,55	354,00%
C.Económica: 2 / C.Funcional: E - ENSEÑANZA		51.423,41	0,00	0,00	0,00	0,00	0,00	6.772,00	9.597,30	168.992,57	0,00	7.323,16	0,00	173.490,43	224.913,84	337,38%
C.Económica: 48 / C.Funcional: E - ENSEÑANZA		0,00	0,00	0,00	0,00	0,00	0,00	6.400,00	0,00	168,41	0,00	0,00	0,00	6.568,41	6.568,41	0,00
C.Económica: 60 / C.Funcional: E - ENSEÑANZA		0,00	0,00	0,00	0,00	0,00	0,00	1.634,71	0,00	347,59	0,00	0,00	0,00	1.982,30	1.982,30	0,00
03.04 - ESCUELA POLITÉCNICA SUPERIOR		28.584,37	0,00	0,00	0,00	0,00	0,00	13.448,75	0,00	105.733,06	0,00	6.367,78	0,00	126.650,14	154.650,14	441,03%
C.Económica: 2 / C.Funcional: E - ENSEÑANZA		28.584,37	0,00	0,00	0,00	0,00	0,00	5.843,75	0,00	90.186,01	0,00	6.367,78	0,00	102.913,72	131.498,09	360,03%
C.Económica: 48 / C.Funcional: E - ENSEÑANZA		0,00	0,00	0,00	0,00	0,00	0,00	3.000,00	0,00	13.915,72	0,00	0,00	0,00	16.915,72	16.915,72	0,00
C.Económica: 60 / C.Funcional: E - ENSEÑANZA		0,00	0,00	0,00	0,00	0,00	0,00	4.605,00	0,00	0,00	0,00	0,00	0,00	6.236,33	6.236,33	0,00
03.04.10 - PROYECTO INNOVACION DOCENTE: ESCUELA POLITÉCNICA SUPERIOR DE JAEN		0,00	0,00	0,00	0,00	0,00	0,00	0,00	0,00	0,00	0,00	0,00	0,00	6.659,76	6.659,76	0,00
C.Económica: 2 / C.Funcional: E - ENSEÑANZA		0,00	0,00	0,00	0,00	0,00	0,00	0,00	0,00	0,00	0,00	0,00	0,00	6.659,76	6.659,76	0,00
03.05 - ESCUELA POLITÉCNICA SUPERIOR. LINARES.		20.388,48	0,00	0,00	0,00	0,00	0,00	7.798,53	1.448,53	33.522,53	1.718,31	3.032,52	0,00	44.623,36	65.011,84	218,87%
C.Económica: 2 / C.Funcional: E - ENSEÑANZA		20.388,48	0,00	0,00	0,00	0,00	0,00	6.350,00	1.448,53	33.409,29	1.718,31	3.032,52	0,00	43.061,59	63.450,07	211,21%
C.Económica: 48 / C.Funcional: E - ENSEÑANZA		0,00	0,00	0,00	0,00	0,00	0,00	1.448,53	0,00	2,52	0,00	0,00	0,00	2,52	2,52	0,00
C.Económica: 60 / C.Funcional: E - ENSEÑANZA		0,00	0,00	0,00	0,00	0,00	0,00	110,72	0,00	0,00	0,00	0,00	0,00	1.599,25	1.599,25	0,00
03.05.06 - A. INVEST. IMFR. CENT: 2018: LABORATORIO DE RESIDUOS: CARACTERIZ. MEDIANTE I		0,00	0,00	0,00	0,00	0,00	0,00	166,60	0,00	0,00	0,00	0,00	0,00	166,60	166,60	0,00
C.Económica: 64 / C.Funcional: IFS - AYUDAS A LA INVESTIGACION		0,00	0,00	0,00	0,00	0,00	0,00	166,60	0,00	0,00	0,00	0,00	0,00	166,60	166,60	0,00
03.05.07 - TED. XAJAZOS. ERASMUS+ - ENSEÑANZA DEL EMPRENDIMIENTO DIGITAL		0,00	0,00	0,00	0,00	0,00	0,00	1.852,61	15.109,60	15.109,60	0,00	0,00	0,00	16.962,21	16.962,21	0,00
C.Económica: 2 / C.Funcional: E - ENSEÑANZA		0,00	0,00	0,00	0,00	0,00	0,00	1.852,61	15.109,60	15.109,60	0,00	0,00	0,00	16.962,21	16.962,21	0,00
03.05.08 - GESTIÓN VEHICULO UJA_TYOYOTA LAND CRUISER MATRÍCULA - 6035 IBF		0,00	0,00	0,00	0,00	0,00	0,00	0,00	0,00	0,00	0,00	0,00	0,00	2.382,31	2.382,31	0,00
C.Económica: 2 / C.Funcional: E - ENSEÑANZA		0,00	0,00	0,00	0,00	0,00	0,00	0,00	0,00	0,00	0,00	0,00	0,00	2.382,31	2.382,31	0,00
03.06 - FACULTAD DE CIENCIAS DE LA SALUD		18.112,33	0,00	0,00	0,00	0,00	0,00	6.050,00	0,00	664,00	0,00	1.718,31	0,00	2.382,31	2.382,31	0,00
C.Económica: 2 / C.Funcional: E - ENSEÑANZA		18.112,33	0,00	0,00	0,00	0,00	0,00	6.050,00	0,00	664,00	0,00	1.718,31	0,00	2.382,31	2.382,31	0,00
C.Económica: 48 / C.Funcional: E - ENSEÑANZA		0,00	0,00	0,00	0,00	0,00	0,00	468,00	28.054,76	0,00	0,00	1.310,48	0,00	34.947,24	53.059,57	192,95%
03.06.03 - 3 ECTS. CURSO EPG. SOPORTE VITAL AVANZADO (SVA) Y URGENCIAS CARDIOLÓGICAS		0,00	0,00	0,00	0,00	0,00	0,00	27.677,62	468,00	0,00	0,00	1.310,48	0,00	34.947,24	53.059,57	192,95%
C.Económica: 2 / C.Funcional: EPG - FORMACION CONTINUA GENERAL		0,00	0,00	0,00	0,00	0,00	0,00	377,14	468,00	0,00	0,00	1.310,48	0,00	34.947,24	53.059,57	192,95%
03.06.04 - 2 ECTS. CURSO EPG. PRIMEROS AUXILIOS SOPORTE VITAL BASICO Y DESFIBRILACION E		0,00	0,00	0,00	0,00	0,00	0,00	88,04	0,00	0,00	0,00	0,00	0,00	88,04	88,04	0,00
C.Económica: 2 / C.Funcional: EPG - FORMACION CONTINUA GENERAL		0,00	0,00	0,00	0,00	0,00	0,00	88,04	0,00	0,00	0,00	0,00	0,00	88,04	88,04	0,00
03.06.05 - 2 ECTS. CURSO EPG. PRIMEROS AUXILIOS SOPORTE VITAL BASICO Y DESFIBRILACION E		0,00	0,00	0,00	0,00	0,00	0,00	6,20	0,00	0,00	0,00	0,00	0,00	6,20	6,20	0,00
C.Económica: 2 / C.Funcional: EPG - FORMACION CONTINUA GENERAL		0,00	0,00	0,00	0,00	0,00	0,00	6,20	0,00	0,00	0,00	0,00	0,00	6,20	6,20	0,00
03.06.10 - PROYECTO INNOVACION DOCENTE: FACULTAD DE CIENCIAS DE LA SALUD		0,00	0,00	0,00	0,00	0,00	0,00	0,00	0,00	0,00	0,00	56,76	0,00	56,76	56,76	0,00
C.Económica: 2 / C.Funcional: E - ENSEÑANZA		0,00	0,00	0,00	0,00	0,00	0,00	0,00	0,00	0,00	0,00	56,76	0,00	56,76	56,76	0,00
03.07 - FACULTAD DE TRABAJO SOCIAL		12.171,48	0,00	0,00	0,00	0,00	0,00	2.000,00	2.000,00	53.429,44	0,00	1.850,81	0,00	61.092,44	73.263,92	501,93%
C.Económica: 2 / C.Funcional: E - ENSEÑANZA		12.171,48	0,00	0,00	0,00	0,00	0,00	2.000,00	2.000,00	48.917,46	0,00	1.850,81	0,00	54.580,46	66.751,94	448,43%
C.Económica: 48 / C.Funcional: E - ENSEÑANZA		0,00	0,00	0,00	0,00	0,00	0,00	4.321,23	0,00	0,00	0,00	0,00	0,00	6.321,23	6.321,23	0,00
C.Económica: 60 / C.Funcional: E - ENSEÑANZA		0,00	0,00	0,00	0,00	0,00	0,00	190,75	0,00	0,00	0,00	0,00	0,00	190,75	190,75	0,00
03.08 - INSTITUTO UNIVERSITARIO DE ARQUEOLOGÍA IBÉRICA		85.000,00	0,00	0,00	0,00	0,00	0,00	66.066,03	53.289,01	69.715,63	0,00	1.805,98	0,00	84.298,63	169.298,63	99

ANEXO 1.3. MODIFICACIONES DE CRÉDITO SEGÚN ESTRUCTURA ORGÁNICA, ECONÓMICA Y FUNCIONAL. EJERCICIO ECONÓMICO 2022

COD.	DESCRIPCIÓN	Modificaciones											TOTAL Modificaciones (12) = (2)+(3)+(4)+(5)+(6)+(7)+(8)+(9)+(10)+(11)	CRÉDITO FINAL (13) = (1)+(12)	Modificación o Crédito Inicial (14) = (12)-(1)			
		(1)	(2)	(3)	(4)	(5)	(6)	(7)	(8)	(9)	(10)	(11)						
03.08.B3 - CONT. EXPOSICIÓN TEMPORAL EN EL MUSEO IBERO: "LA NEGROPOIS DEL CERRO DE		0,00	0,00	0,00	0,00	0,00	0,00	0,00	0,00	0,00	0,00	0,00	0,00	0,00	70,35	70,35		
C.Económica: 642 / C.Funcional: IAC - CONTRATOS DE INVESTIGACIÓN		0,00	0,00	0,00	0,00	0,00	0,00	0,00	0,00	0,00	0,00	0,00	0,00	0,00	70,35	70,35		
03.08.B6 - PROY EUROPEO. EUROPEAN ARCHAEOLOGY. 2018.		0,00	0,00	0,00	0,00	787,59	2.277,60	1.490,01	0,00	0,00	0,00	0,00	0,00	0,00	0,00	0,00	0,00	
C.Económica: 640 / C.Funcional: BP - PROYECTOS DE INVESTIGACIÓN		0,00	0,00	0,00	0,00	787,59	2.277,60	1.490,01	0,00	0,00	0,00	0,00	0,00	0,00	0,00	0,00	0,00	
03.08.BA - CONT. ASESORAMIENTO PROYECTO DE INVESTIGACIÓN ACTIVO EN UNIVERSIDADES Y		0,00	0,00	0,00	0,00	0,00	0,00	0,00	0,00	0,00	0,00	0,00	0,00	0,00	0,00	0,00	0,00	
C.Económica: 642 / C.Funcional: IAC - CONTRATOS DE INVESTIGACIÓN		0,00	0,00	0,00	0,00	0,00	0,00	0,00	0,00	0,00	0,00	0,00	0,00	0,00	0,00	0,00	0,00	
03.08.BB - Ayuda a la investigación 2021-2022 (POAI UJA- Acción 4 - ROS/04/2022)		0,00	0,00	0,00	0,00	3.350,00	0,00	0,00	0,00	0,00	0,00	0,00	0,00	0,00	0,00	3.350,00	3.350,00	
C.Económica: 644 / C.Funcional: IFS - AYUDAS A LA INVESTIGACIÓN		0,00	0,00	0,00	0,00	3.350,00	0,00	0,00	0,00	0,00	0,00	0,00	0,00	0,00	0,00	3.350,00	3.350,00	
03.08.BC - SEGUINDA FASE DEL PROYECTO GENERAL DE INVESTIGACIÓN. OPIIDUM DE PUENTE T		0,00	0,00	0,00	0,00	0,00	0,00	0,00	0,00	0,00	0,00	0,00	0,00	0,00	0,00	0,00	0,00	
C.Económica: 640 / C.Funcional: IAC - PROYECTOS DE INVESTIGACIÓN		0,00	0,00	0,00	0,00	0,00	0,00	0,00	0,00	0,00	0,00	0,00	0,00	0,00	0,00	0,00	0,00	
03.08.BD - Cartografía LIDAR del entorno de Torredonjimeno - Tesoro de Torredonjimeno		0,00	0,00	0,00	0,00	0,00	0,00	0,00	0,00	0,00	0,00	0,00	0,00	0,00	0,00	0,00	0,00	
C.Económica: 642 / C.Funcional: IAC - CONTRATOS DE INVESTIGACIÓN		0,00	0,00	0,00	0,00	0,00	0,00	0,00	0,00	0,00	0,00	0,00	0,00	0,00	0,00	0,00	0,00	
03.08.BE - Estudio antropológico del yacimiento de Turahiana (Los Bajos de Roquetas de Mar)		0,00	0,00	0,00	0,00	0,00	0,00	0,00	0,00	0,00	0,00	0,00	0,00	0,00	0,00	0,00	0,00	
C.Económica: 642 / C.Funcional: IAC - CONTRATOS DE INVESTIGACIÓN		0,00	0,00	0,00	0,00	0,00	0,00	0,00	0,00	0,00	0,00	0,00	0,00	0,00	0,00	0,00	0,00	
03.08.BG - PID2021-124652NB-I00 INNOVACIONES Y RESISTENCIAS EN TUTUGI DURANTE EL MI		0,00	0,00	0,00	0,00	2.154,08	0,00	0,00	0,00	0,00	0,00	0,00	0,00	0,00	0,00	2.154,08	2.154,08	
C.Económica: 640 / C.Funcional: BP - PROYECTOS DE INVESTIGACIÓN		0,00	0,00	0,00	0,00	2.154,08	0,00	0,00	0,00	0,00	0,00	0,00	0,00	0,00	0,00	2.154,08	2.154,08	
03.08.BH - Análisis arqueobotánicos de varios yacimientos arqueológicos		0,00	0,00	0,00	0,00	0,00	0,00	0,00	0,00	0,00	0,00	0,00	0,00	0,00	0,00	0,00	0,00	
C.Económica: 642 / C.Funcional: IAC - CONTRATOS DE INVESTIGACIÓN		0,00	0,00	0,00	0,00	0,00	0,00	0,00	0,00	0,00	0,00	0,00	0,00	0,00	0,00	0,00	0,00	
03.08.BI - ProjExcel_00269 Geochemical analyses for the research and enhancement of the Rom		0,00	0,00	0,00	0,00	0,00	0,00	0,00	0,00	0,00	0,00	0,00	0,00	0,00	0,00	0,00	0,00	
C.Económica: 640 / C.Funcional: BP - PROYECTOS DE INVESTIGACIÓN		0,00	0,00	0,00	0,00	0,00	0,00	0,00	0,00	0,00	0,00	0,00	0,00	0,00	0,00	0,00	0,00	
03.08.BK - ProjExcel_00683 Materialidad, identidad y memoria en la iconografía líbera del Alto C		0,00	0,00	0,00	0,00	0,00	0,00	0,00	0,00	0,00	0,00	0,00	0,00	0,00	0,00	0,00	0,00	
C.Económica: 640 / C.Funcional: BP - PROYECTOS DE INVESTIGACIÓN		0,00	0,00	0,00	0,00	0,00	0,00	0,00	0,00	0,00	0,00	0,00	0,00	0,00	0,00	0,00	0,00	
03.08.C2 - CONT. ASISTENCIA TÉCNICA PARA LA ACTIVIDAD ARQUEOLÓGICA DE LA OBRA INVE		0,00	0,00	0,00	0,00	0,00	0,00	0,00	0,00	0,00	0,00	0,00	0,00	0,00	0,00	0,00	0,00	
C.Económica: 640 / C.Funcional: IAC - CONTRATOS DE INVESTIGACIÓN		0,00	0,00	0,00	0,00	0,00	0,00	0,00	0,00	0,00	0,00	0,00	0,00	0,00	0,00	0,00	0,00	
03.08.C3 - CONT. ASISTENCIA TÉCNICA PARA LA ACTIVIDAD ARQUEOLÓGICA DE LA OBRA INVE		0,00	0,00	0,00	0,00	0,00	0,00	0,00	0,00	0,00	0,00	0,00	0,00	0,00	0,00	0,00	0,00	
C.Económica: 642 / C.Funcional: IAC - CONTRATOS DE INVESTIGACIÓN		0,00	0,00	0,00	0,00	0,00	0,00	0,00	0,00	0,00	0,00	0,00	0,00	0,00	0,00	0,00	0,00	
03.08.C6 - CONT. ASESORAMIENTO TÉCNICO EN OBRAS DE CONSERVACIÓN DEL ARCO DE AUGU		0,00	0,00	0,00	0,00	0,00	0,00	0,00	0,00	0,00	0,00	0,00	0,00	0,00	0,00	0,00	0,00	
C.Económica: 642 / C.Funcional: IAC - CONTRATOS DE INVESTIGACIÓN		0,00	0,00	0,00	0,00	0,00	0,00	0,00	0,00	0,00	0,00	0,00	0,00	0,00	0,00	0,00	0,00	
03.08.C7 - CONT. ESTUDIO ARQUEOLÓGICO DEL CONTEXTO CULTURAL DE LA FLORIDA, SEVILL		0,00	0,00	0,00	0,00	0,00	0,00	0,00	0,00	0,00	0,00	0,00	0,00	0,00	0,00	0,00	0,00	
C.Económica: 642 / C.Funcional: IAC - CONTRATOS DE INVESTIGACIÓN		0,00	0,00	0,00	0,00	0,00	0,00	0,00	0,00	0,00	0,00	0,00	0,00	0,00	0,00	0,00	0,00	
03.08.C8 - CONT. ASESORAMIENTO TÉCNICO Y PROPUESTA DE REDACCIÓN DE EXPEDIENTE DE I		0,00	0,00	0,00	0,00	0,00	0,00	0,00	0,00	0,00	0,00	0,00	0,00	0,00	0,00	0,00	0,00	
C.Económica: 642 / C.Funcional: IAC - CONTRATOS DE INVESTIGACIÓN		0,00	0,00	0,00	0,00	0,00	0,00	0,00	0,00	0,00	0,00	0,00	0,00	0,00	0,00	0,00	0,00	
03.08.C9 - CONT. ANÁLISIS ARQUEOLÓGICOS DEL YACIMIENTO DE ATEGUA. CAMPAÑA 2020		0,00	0,00	0,00	0,00	0,00	0,00	0,00	0,00	0,00	0,00	0,00	0,00	0,00	0,00	0,00	0,00	
C.Económica: 642 / C.Funcional: IAC - CONTRATOS DE INVESTIGACIÓN		0,00	0,00	0,00	0,00	0,00	0,00	0,00	0,00	0,00	0,00	0,00	0,00	0,00	0,00	0,00	0,00	
03.08.D2 - CONT. PROPUESTA DE REDACCIÓN DE EXPEDIENTE DE INCOAGU. BIC DE LA BATALLA		0,00	0,00	0,00	0,00	0,00	0,00	0,00	0,00	0,00	0,00	0,00	0,00	0,00	0,00	0,00	0,00	
C.Económica: 642 / C.Funcional: IAC - CONTRATOS DE INVESTIGACIÓN		0,00	0,00	0,00	0,00	0,00	0,00	0,00	0,00	0,00	0,00	0,00	0,00	0,00	0,00	0,00	0,00	
03.08.D4 - CONT. ANÁLISIS DE LIPOS EN ESTRUCTURAS ROMANAS DEL SITIO ARQUEOLÓGICO I		0,00	0,00	0,00	0,00	110,11	0,00	2.100,00	0,00	0,00	0,00	0,00	0,00	0,00	0,00	2.210,11	2.210,11	
C.Económica: 642 / C.Funcional: IAC - CONTRATOS DE INVESTIGACIÓN		0,00	0,00	0,00	0,00	110,11	0,00	2.100,00	0,00	0,00	0,00	0,00	0,00	0,00	0,00	2.210,11	2.210,11	
03.08.D5 - PROY HDH- PAIDI 2020. Arqueo Geo-Olea: Origen y evolución del Olivo en la Penínsu		0,00	0,00	0,00	0,00	0,00	0,00	0,00	0,00	0,00	0,00	0,00	0,00	0,00	0,00	0,00	0,00	
C.Económica: 640 / C.Funcional: BP - PROYECTOS DE INVESTIGACIÓN		0,00	0,00	0,00	0,00	0,00	0,00	0,00	0,00	0,00	0,00	0,00	0,00	0,00	0,00	0,00	0,00	
03.08.D6 - PROY. IEG 2020. Agricultura y Gestión del entorno vegetal del yacimiento de Martoq		0,00	0,00	0,00	0,00	0,00	0,00	0,00	0,00	0,00	0,00	0,00	0,00	0,00	0,00	0,00	0,00	
C.Económica: 640 / C.Funcional: BP - PROYECTOS DE INVESTIGACIÓN		0,00	0,00	0,00	0,00	0,00	0,00	0,00	0,00	0,00	0,00	0,00	0,00	0,00	0,00	0,00	0,00	
03.09 - COLEGIO MAYOR DOMINGO SAVIO		16.600,00	0,00	0,00	0,00	400,00	0,00	0,00	0,00	0,00	0,00	0,00	0,00	0,00	0,00	0,00	0,00	0,00%
C.Económica: 2 / C.Funcional: ALE - ESTUDIANTES		16.600,00	0,00	0,00	0,00	400,00	0,00	0,00	0,00	0,00	0,00	0,00	0,00	0,00	0,00	0,00	0,00	0,00%
03.10 - Instituto Universitario de Investigación en Olivar y Aceites de Oliva		10.905,00	0,00	0,00	0,00	136.422,05	58.755,25	14.436,41	0,00	0,00	0,00	0,00	0,00	0,00	0,00	105.239,16	105.239,16	5,26%
C.Económica: 48 / C.Funcional: ALE - ESTUDIANTES		10.905,00	0,00	0,00	0,00	136.422,05	58.755,25	14.436,41	0,00	0,00	0,00	0,00	0,00	0,00	0,00	105.239,16	105.239,16	5,26%
C.Económica: 2 / C.Funcional: IAC - PLAN PLURIANUAL 2020-2021 APOYO A LOS CENTROS D		10.905,00	0,00	0,00	0,00	944,55	425,00	2.244,53	0,00	0,00	0,00	0,00	0,00	0,00	0,00	897,75	897,75	-4,44%
C.Económica: 2 / C.Funcional: IAC - PLAN PLURIANUAL 2021-2022 APOYO A LOS CENTROS D		10.905,00	0,00	0,00	0,00	944,55	425,00	2.244,53	0,00	0,00	0,00	0,00	0,00	0,00	0,00	897,75	897,75	-4,44%
C.Económica: 2 / C.Funcional: IAC - PLAN PLURIANUAL 2022-2023 APOYO A LOS CENTROS D		10.905,00	0,00	0,00	0,00	119.000,00	56.052,50	0,00	0,00	0,00	0,00	0,00	0,00	0,00	0,00	0,00	0,00	8,23%
C.Económica: 48 / C.Funcional: IAC - PLAN PLURIANUAL 2020-2021 APOYO A LOS CENTROS		10.905,00	0,00	0,00	0,00	425,00	944,55	1.070,70	0,00	0,00	0,00	0,00	0,00	0,00	0,00	0,00	0,00	8,23%
C.Económica: 60 / C.Funcional: IAC - PLAN PLURIANUAL 2021-2022 APOYO A LOS CENTROS		10.905,00	0,00	0,00	0,00	425,00	944,55	1.070,70	0,00	0,00	0,00	0,00	0,00	0,00	0,00	0,00	0,00	8,23%
C.Económica: 60 / C.Funcional: IAC - PLAN PLURIANUAL 2022-2023 APOYO A LOS CENTROS		10.905,00	0,00	0,00	0,00	119.000,00	56.052,50	0,00	0,00	0,00	0,00	0,00	0,00	0,00	0,00	0,00	0,00	8,23%
03.10.06 - PROY. CONVENIO DE COLABORACIÓN 05-09-2016 ENTRE LA FUNDACIÓN CAJA RURAL		0,00	0,00	0,00	0,00	0,00	0,00	0,00	0,00	0,00	0,00	0,00	0,00	0,00	0,00	0,00	0,00	
C.Económica: 640 / C.Funcional: BP - PROYECTOS DE INVESTIGACIÓN		0,00	0,00	0,00	0,00	0,00	0,00	0,00	0,00	0,00	0,00	0,00	0,00	0,00	0,00	0,00	0,00	
03.10.11 - PROY. ESTRATEGIA DE VALORIZACIÓN PARA PROYECTOS DE TRANSFERENCIA , FORM#		0,00	0,00	0,00	0,00	0,00	0,00	0,00	0,00	0,00	0,00	0,00	0,00	0,00	0,00	0,00	0,00	
C.Económica: 640 / C.Funcional: BP - PROYECTOS DE INVESTIGACIÓN		0,00																

ANEXO I.3. MODIFICACIONES DE CRÉDITO SEGÚN ESTRUCTURA ORGÁNICA, ECONÓMICA Y FUNCIONAL. EJERCICIO ECONÓMICO 2022

COD.	DESCRIPCIÓN	COTONICIAL (1)	Créditos Extraordinarios (2)	Suplementos de Crédito (3)	Ampliaciones de Crédito (4)	Transferencias de crédito		Incorporaciones Remenios Ch. (7)		Créditos Gene- rados por Ingresos (8)	Bajas por Anula- ción y Rectificación (9)	Redistribuciones de Crédito (10)	Anticipos de Crédito (11)	TOTAL Modificaciones (12) = (2)+(3)+(4)+ (5)+(6)+(7)+(8)+(9)+(10)+(11)	CRÉDITO FINAL (13) = (1)+(12)	Modificación a Crédito Inicial (14) = (13)-(1)
						Positivas (5)	Negativas (6)	(7)	(6)							
C.Económica: 644 / C.Funcional: IF5 - AYUDAS A LA INVESTIGACIÓN	03.10.20 - PROYECTO PROGRAMA PRIMA. CONV 2018. Novel approaches to promote the SUSTA	0,00	0,00	0,00	0,00	0,00	0,00	809,08	0,00	0,00	0,00	0,00	0,00	809,08	809,08	0,00
C.Económica: 640 / C.Funcional: BP - PROYECTOS DE INVESTIGACIÓN	03.10.21 - CONT. PRODUCCION DE COMPOST A PARTIR DE SUBPRODUCTOS DE OLIVAR Y ALMAZ	0,00	0,00	0,00	0,00	0,00	0,00	216.890,18	0,00	0,00	0,00	0,00	0,00	216.890,18	216.890,18	0,00
C.Económica: 642 / C.Funcional: IAC - CONTRATOS DE INVESTIGACIÓN	03.10.22 - PROJ. CONV. COLABOR. SEP 2019 ENTRE DIPUTACION PROJ. JAEN Y LUJA - PREDIMED F	0,00	0,00	0,00	0,00	0,00	0,00	6.816,66	0,00	0,00	0,00	0,00	0,00	6.816,66	10.163,77	10.163,77
C.Económica: 640 / C.Funcional: BP - PROYECTOS DE INVESTIGACIÓN	03.10.23 - CONT. INFORME PERICIAL SOBRE ANALISIS Y DETERMINACION DE LAS DEFICIENCIAS	0,00	0,00	0,00	0,00	0,00	0,00	689,32	0,00	0,00	0,00	0,00	0,00	689,32	689,32	0,00
C.Económica: 642 / C.Funcional: IAC - CONTRATOS DE INVESTIGACIÓN	03.10.25 - AYUDA EQUIPAMIENTO CIENTIFICO-TECNICO CONVOCATORIA INFRAESTRUCTURA 20	0,00	0,00	0,00	0,00	0,00	0,00	1.150,00	0,00	0,00	0,00	0,00	0,00	1.150,00	1.150,00	0,00
C.Económica: 644 / C.Funcional: IF5 - AYUDAS A LA INVESTIGACIÓN	03.10.26 - CONVENIO DE COLABORACION ENTRE LA DIPUTACION Y LA UNIVERSIDAD DE JAEN PA	0,00	0,00	0,00	0,00	0,00	0,00	280.667,96	0,00	0,00	0,00	0,00	0,00	280.667,96	280.667,96	0,00
C.Económica: 640 / C.Funcional: BP - PROYECTOS DE INVESTIGACIÓN	03.10.27 - PROJ +D+H. AEL CONV 2019 INVESTIGACIÓN Y DESARROLLO DE MAPAS SENSORIALES.	0,00	0,00	0,00	0,00	0,00	0,00	909,07	0,00	0,00	0,00	0,00	0,00	909,07	909,07	0,00
C.Económica: 640 / C.Funcional: BP - PROYECTOS DE INVESTIGACIÓN	03.10.28 - PROJ INTERNAC ART QULO. Profitable and sustainable artisanal olive oil industry in the	0,00	0,00	0,00	0,00	0,00	0,00	24.616,17	0,00	0,00	0,00	0,00	0,00	24.616,17	39.816,17	39.816,17
C.Económica: 640 / C.Funcional: BP - PROYECTOS DE INVESTIGACIÓN	03.10.29 - Proyecto AgroMIS 2020	0,00	0,00	0,00	0,00	0,00	0,00	62.185,76	0,00	0,00	0,00	0,00	0,00	62.185,76	216.628,48	216.628,48
C.Económica: 640 / C.Funcional: BP - PROYECTOS DE INVESTIGACIÓN	03.10.4B - CONT. Estudio de la distribución de los compuestos fenólicos en diferentes productos:	0,00	0,00	0,00	0,00	0,00	0,00	69.128,92	0,00	0,00	0,00	0,00	0,00	69.128,92	69.128,92	0,00
C.Económica: 27 / C.Funcional: IF1 - JORNADAS CONGRESOS Y SIMILARES	03.10.4E - Extracción y caracterización físico-química de materia grasa de un sustrato oleaginoso	0,00	0,00	0,00	0,00	0,00	0,00	11.050,01	0,00	0,00	0,00	0,00	0,00	11.050,01	11.050,01	0,00
C.Económica: 642 / C.Funcional: IAC - CONTRATOS DE INVESTIGACIÓN	03.10.4F - PROYECTO OLIVA 5.0 INVESTIGACION Y DESARROLLO DE SISTEMAS CIBERFISICOS Y DE	0,00	0,00	0,00	0,00	0,00	0,00	2.558,67	0,00	0,00	0,00	0,00	0,00	2.558,67	2.558,67	0,00
C.Económica: 640 / C.Funcional: BP - PROYECTOS DE INVESTIGACIÓN	03.10.AG - Convenio Especifico de Colaboracion Diputación Jaén para realización Proyecto Inves	0,00	0,00	0,00	0,00	0,00	0,00	36.748,42	0,00	0,00	0,00	0,00	0,00	36.748,42	76.748,42	76.748,42
C.Económica: 640 / C.Funcional: BP - PROYECTOS DE INVESTIGACIÓN	03.10.AH - Estudios genómicos y transcriptómicos para identificar marcadores moleculares y va	0,00	0,00	0,00	0,00	0,00	0,00	18.673,68	0,00	0,00	0,00	0,00	0,00	18.673,68	18.673,68	0,00
C.Económica: 640 / C.Funcional: BP - PROYECTOS DE INVESTIGACIÓN	03.10.AI - Premio Health & Flavour	0,00	0,00	0,00	0,00	0,00	0,00	4.580,09	0,00	0,00	0,00	0,00	0,00	4.580,09	134.107,29	134.107,29
C.Económica: 2 / C.Funcional: C - PROYECCIÓN DE LA CULTURA Y DEPORTES	03.10.AL - Tecnologías innovadoras para la valorización de subproductos de las almazaras: estru	0,00	0,00	0,00	0,00	0,00	0,00	780,00	0,00	0,00	0,00	0,00	0,00	780,00	4.920,00	4.920,00
C.Económica: 642 / C.Funcional: IAC - CONTRATOS DE INVESTIGACIÓN	03.10.AM - Tratamiento de aguas residuales. ELIMINAC. DE DIOXIDO DE CARBONO DE EFLU	0,00	0,00	0,00	0,00	0,00	0,00	4.140,00	0,00	0,00	0,00	0,00	0,00	4.140,00	4.140,00	0,00
C.Económica: 640 / C.Funcional: BP - PROYECTOS DE INVESTIGACIÓN	03.10.AN - Aseesoramiento en la utilización de inhibidores de la oxidación nitróxica	0,00	0,00	0,00	0,00	0,00	0,00	1.890,75	0,00	0,00	0,00	0,00	0,00	1.890,75	1.890,75	0,00
C.Económica: 642 / C.Funcional: IAC - CONTRATOS DE INVESTIGACIÓN	03.10.AQ - Caracterización de nitrato producción from nitró oxide and analysis of nitró oxide sy	0,00	0,00	0,00	0,00	0,00	0,00	19.003,90	0,00	0,00	0,00	0,00	0,00	19.003,90	19.003,90	0,00
C.Económica: 640 / C.Funcional: BP - PROYECTOS DE INVESTIGACIÓN	03.10.AR - TED2021-130338B-C31 MRR C17.03 Impulsando la transición ecológica: sostenibilidad	0,00	0,00	0,00	0,00	0,00	0,00	29.647,58	0,00	0,00	0,00	0,00	0,00	29.647,58	57.200,00	57.200,00
C.Económica: 640 / C.Funcional: BP - PROYECTOS DE INVESTIGACIÓN	03.10.AS - MRR C17.03 Promoviendo la salud y bienestar emocional de los adolescentes en el	0,00	0,00	0,00	0,00	0,00	0,00	27.904,54	0,00	0,00	0,00	0,00	0,00	27.904,54	57.200,00	57.200,00
C.Económica: 27 / C.Funcional: IF1 - INVESTIGACIÓN	03.11.01 - CENTRO DE ESTUDIOS AVANZADOS EN ENERGIA Y MEDIO AMBIENTE	10.905,00	0,00	0,00	0,00	0,00	0,00	36.761,17	0,00	0,00	0,00	0,00	0,00	47.666,17	47.666,17	713,68%
C.Económica: 48 / C.Funcional: I - INVESTIGACIÓN	03.11.02 - CENTRO DE ESTUDIOS AVANZADOS EN ENERGIA Y MEDIO AMBIENTE	10.905,00	0,00	0,00	0,00	0,00	0,00	1.148,78	0,00	0,00	0,00	0,00	0,00	12.053,78	12.053,78	-18,78%
C.Económica: 48 / C.Funcional: I - INVESTIGACIÓN	03.11.03 - CENTRO DE ESTUDIOS AVANZADOS EN ENERGIA Y MEDIO AMBIENTE	0,00	0,00	0,00	0,00	0,00	0,00	19.242,42	0,00	0,00	0,00	0,00	0,00	19.242,42	19.242,42	0,00
C.Económica: 48 / C.Funcional: I - INVESTIGACIÓN	03.11.04 - CENTRO DE ESTUDIOS AVANZADOS EN ENERGIA Y MEDIO AMBIENTE	0,00	0,00	0,00	0,00	0,00	0,00	600,00	0,00	0,00	0,00	0,00	0,00	600,00	600,00	0,00
C.Económica: 48 / C.Funcional: I - INVESTIGACIÓN	03.11.05 - CENTRO DE ESTUDIOS AVANZADOS EN ENERGIA Y MEDIO AMBIENTE	0,00	0,00	0,00	0,00	0,00	0,00	254,04	0,00	0,00	0,00	0,00	0,00	254,04	254,04	0,00
C.Económica: 60 / C.Funcional: IFP1.1 - PLAN PLURIANUAL 2020-2021 APOYO A LOS CENTROS	03.11.06 - PROJ. MINECO 2017 CONV. 2016 - RETOS. NUEVAS ARQUITECTURAS PARA EL DESARR	0,00	0,00	0,00	0,00	0,00	0,00	6.217,74	0,00	0,00	0,00	0,00	0,00	6.217,74	7.506,29	7.506,29
C.Económica: 60 / C.Funcional: IFP1.2 - PLAN PLURIANUAL 2020-2021 APOYO A LOS CENTROS	03.11.07 - 4I. HORAS. IV CONGRESO IBEROAMERICANO SOBRE BIOPROCESOS	0,00	0,00	0,00	0,00	0,00	0,00	139,55	0,00	0,00	0,00	0,00	0,00	139,55	139,55	0,00
C.Económica: 60 / C.Funcional: IFP1.2 - PLAN PLURIANUAL 2020-2021 APOYO A LOS CENTROS	03.11.07 - 4I. HORAS. IV CONGRESO IBEROAMERICANO SOBRE BIOPROCESOS	0,00	0,00	0,00	0,00	0,00	0,00	1.602,52	0,00	0,00	0,00	0,00	0,00	1.602,52	1.602,52	0,00
C.Económica: 60 / C.Funcional: IFP1.2 - PLAN PLURIANUAL 2020-2021 APOYO A LOS CENTROS	03.11.07 - 4I. HORAS. IV CONGRESO IBEROAMERICANO SOBRE BIOPROCESOS	0,00	0,00	0,00	0,00	0,00	0,00	671,07	0,00	0,00	0,00	0,00	0,00	671,07	12.860,14	12.860,14
C.Económica: 60 / C.Funcional: IFP1.2 - PLAN PLURIANUAL 2020-2021 APOYO A LOS CENTROS	03.11.07 - 4I. HORAS. IV CONGRESO IBEROAMERICANO SOBRE BIOPROCESOS	0,00	0,00	0,00	0,00	0,00	0,00	11.457,00	0,00	0,00	0,00	0,00	0,00	11.457,00	11.457,00	0,00
C.Económica: 60 / C.Funcional: IFP1.2 - PLAN PLURIANUAL 2020-2021 APOYO A LOS CENTROS	03.11.07 - 4I. HORAS. IV CONGRESO IBEROAMERICANO SOBRE BIOPROCESOS	0,00	0,00	0,00	0,00	0,00	0,00	0,00	0,00	0,00	0,00	0,00	0,00	0,00	38.107,00	38.107,00
C.Económica: 60 / C.Funcional: IFP1.2 - PLAN PLURIANUAL 2020-2021 APOYO A LOS CENTROS	03.11.07 - 4I. HORAS. IV CONGRESO IBEROAMERICANO SOBRE BIOPROCESOS	0,00	0,00	0,00	0,00	0,00	0,00	2.088,91	0,00	0,00	0,00	0,00	0,00	2.088,91	2.088,91	0,00
C.Económica: 60 / C.Funcional: IFP1.2 - PLAN PLURIANUAL 2020-2021 APOYO A LOS CENTROS	03.11.07 - 4I. HORAS. IV CONGRESO IBEROAMERICANO SOBRE BIOPROCESOS	0,00	0,00	0,00	0,00	0,00	0,00	1.173,03	0,00	0,00	0,00	0,00	0,00	1.173,03	1.173,03	0,00
C.Económica: 27 / C.Funcional: EP1 - JORNADAS, CONGRESOS Y SIMILARES	03.11.07 - 4I. HORAS. IV CONGRESO IBEROAMERICANO SOBRE BIOPROCESOS	0,00	0,00	0,00	0,00	0,00	0,00	450,00	0,00	0,00	0,00	0,00	0,00	450,00	450,00	0,00

ANEXO 1.3. MODIFICACIONES DE CRÉDITO SEGÚN ESTRUCTURA ORGÁNICA, ECONÓMICA Y FUNCIONAL. EJERCICIO ECONÓMICO 2022

COD.	DESCRIPCIÓN	CONTINUAL (1)	Créditos Extraordinarios (2)	Suplementos de Crédito (3)	Aplicaciones de Crédito (4)	Modificaciones			Créditos Gene- rados por Ingresos (8)	Bajas por Anula- ción y Rectificación (9)	Redistribuciones de Crédito (10)	Anticipos de Crédito (11)	TOTAL Modificaciones (12) = (7)+8+9+10+11	CRÉDITO FINAL (13) = (1)+(12)	Modificación a Crédito Inicial (14) = (13)-(1)
						Transferencias de crédito Positivas (5)	Negativas (6)	Incorporaciones Remenudas Ch. (7)							
C.Económica: 48 / C.Funcional: EPJ - JORNADAS, CONGRESOS Y SIMILARES		0,00	0,00	0,00	0,00	0,00	0,00	450,00	0,00	0,00	0,00	0,00	0,00	0,00	0,00
03.11.11 - PROY. COMISION EUROPEA "NOVEL SOLING IDENTIFICATION LOGICS FOR PHOTOVOL		0,00	0,00	0,00	0,00	0,00	0,00	3.895,25	0,00	0,00	0,00	0,00	0,00	0,00	0,00
C.Económica: 640 / C.Funcional: BP - PROYECTOS DE INVESTIGACIÓN		0,00	0,00	0,00	0,00	0,00	0,00	3.895,25	0,00	0,00	0,00	0,00	0,00	0,00	0,00
03.11.15 - CONT. APROVECHAMIENTO DE SUBPRODUCTOS DE LA INDUSTRIA DEL ACEITE DE OIVA		0,00	0,00	0,00	0,00	604,62	0,00	10.784,07	0,00	0,00	0,00	0,00	11.388,69	11.388,69	0,00
C.Económica: 642 / C.Funcional: IAC - CONTRATOS DE INVESTIGACIÓN		0,00	0,00	0,00	0,00	604,62	0,00	10.784,07	0,00	0,00	0,00	0,00	11.388,69	11.388,69	0,00
03.11.16 - CONT. IMPULSO A LAS CAPACIDADES ANDALUZAS PARA LA BIOECONOMIA EN EL SECT		0,00	0,00	0,00	0,00	619,76	0,00	7.646,12	0,00	0,00	0,00	0,00	8.265,88	8.265,88	0,00
C.Económica: 642 / C.Funcional: IAC - CONTRATOS DE INVESTIGACIÓN		0,00	0,00	0,00	0,00	619,76	0,00	7.646,12	0,00	0,00	0,00	0,00	8.265,88	8.265,88	0,00
03.11.17 - PROYECTO HDH PROGRAM. CONI. INTERNA. CONV 2019. Improving the photovol		0,00	0,00	0,00	0,00	0,00	0,00	65.654,03	0,00	0,00	12.400,00	0,00	78.054,03	78.054,03	0,00
C.Económica: 640 / C.Funcional: BP - PROYECTOS DE INVESTIGACIÓN		0,00	0,00	0,00	0,00	0,00	0,00	65.654,03	0,00	0,00	12.400,00	0,00	78.054,03	78.054,03	0,00
03.11.18 - PROY + HDH. AEI. CONV 2019 Ultra-efficient Micro-scale new generation hybrid Concen		0,00	0,00	0,00	0,00	0,00	0,00	119.510,54	0,00	0,00	90.000,00	0,00	197.698,04	197.698,04	0,00
C.Económica: 640 / C.Funcional: BP - PROYECTOS DE INVESTIGACIÓN		0,00	0,00	0,00	0,00	0,00	0,00	119.510,54	0,00	0,00	90.000,00	0,00	197.698,04	197.698,04	0,00
03.11.19 - PROY + HDH. AEI. CONV 2019 Desarrollo y análisis de una base de datos de los recursos		0,00	0,00	0,00	0,00	0,00	0,00	36.204,64	0,00	0,00	37.600,00	0,00	73.804,64	73.804,64	0,00
C.Económica: 640 / C.Funcional: BP - PROYECTOS DE INVESTIGACIÓN		0,00	0,00	0,00	0,00	0,00	0,00	36.204,64	0,00	0,00	37.600,00	0,00	73.804,64	73.804,64	0,00
03.11.1A - ACCIÓN 1 PALAUJA 2021-2022: EL TEP8_2021		0,00	0,00	0,00	0,00	0,00	0,00	2.797,10	0,00	0,00	3.797,57	0,00	6.594,67	6.594,67	0,00
C.Económica: 641 / C.Funcional: BG1.2 - ACCIÓN 1 PALAUJA 2021 - 2022		0,00	0,00	0,00	0,00	0,00	0,00	2.797,10	0,00	0,00	3.797,57	0,00	6.594,67	6.594,67	0,00
03.11.1AA - ACCIÓN 8 PATCEE. 20 Plant. Ac08. 006 DUSIS: Soling-spectral deposition detector IC		0,00	0,00	0,00	0,00	0,00	0,00	10.000,00	0,00	0,00	-10.000,00	0,00	0,00	0,00	0,00
C.Económica: 2 / C.Funcional: FT1 - APOYO ACTIVIDADES TRANSFERENCIA DEL CONOCIMIENTO		0,00	0,00	0,00	0,00	0,00	0,00	10.000,00	0,00	0,00	-10.000,00	0,00	0,00	0,00	0,00
03.11.1AB - Grupo PADI_TEP 983 Advances in Photovoltaic Technology		0,00	0,00	0,00	0,00	0,00	0,00	560,00	0,00	0,00	13.200,00	0,00	30.407,75	30.407,75	0,00
C.Económica: 641 / C.Funcional: BG - GRUPOS DE INVESTIGACIÓN		0,00	0,00	0,00	0,00	0,00	0,00	560,00	0,00	0,00	13.200,00	0,00	30.407,75	30.407,75	0,00
03.11.1AC - Producción de azúcares a partir de biomasa lignocelulósica		0,00	0,00	0,00	0,00	475,51	0,00	13.689,46	0,00	0,00	25.680,00	0,00	38.844,97	38.844,97	0,00
C.Económica: 640 / C.Funcional: IAC - CONTRATOS DE INVESTIGACIÓN		0,00	0,00	0,00	0,00	475,51	0,00	13.689,46	0,00	0,00	25.680,00	0,00	38.844,97	38.844,97	0,00
03.11.1AD - Fieldwork of the CLEAN-SHIPING project		0,00	0,00	0,00	0,00	213,32	0,00	5.760,00	0,00	0,00	5.130,00	0,00	5.973,32	5.973,32	0,00
C.Económica: 642 / C.Funcional: IAC - CONTRATOS DE INVESTIGACIÓN		0,00	0,00	0,00	0,00	213,32	0,00	5.760,00	0,00	0,00	5.130,00	0,00	5.973,32	5.973,32	0,00
03.11.1AE - Energy Assessment tool of Photovoltaics for preliminary decisions in Greenhouse		0,00	0,00	0,00	0,00	0,00	0,00	0,00	0,00	0,00	5.130,00	0,00	5.130,00	5.130,00	0,00
C.Económica: 642 / C.Funcional: IAC - CONTRATOS DE INVESTIGACIÓN		0,00	0,00	0,00	0,00	0,00	0,00	0,00	0,00	0,00	5.130,00	0,00	5.130,00	5.130,00	0,00
03.11.1AF - Ayuda V6 Investigación (POAI UJA - Acción 4) - R08/04/2020		0,00	0,00	0,00	0,00	6.000,00	0,00	0,00	0,00	0,00	0,00	0,00	6.000,00	6.000,00	0,00
C.Económica: 642 / C.Funcional: IAC - CONTRATOS DE INVESTIGACIÓN		0,00	0,00	0,00	0,00	6.000,00	0,00	0,00	0,00	0,00	0,00	0,00	6.000,00	6.000,00	0,00
03.11.1AG - Ayuda V6 Investigación (POAI UJA - Acción 4) - R08/04/2020		0,00	0,00	0,00	0,00	0,00	0,00	0,00	0,00	0,00	0,00	0,00	0,00	0,00	0,00
C.Económica: 644 / C.Funcional: IFS - AYUDAS A LA INVESTIGACIÓN		0,00	0,00	0,00	0,00	0,00	0,00	0,00	0,00	0,00	0,00	0,00	0,00	0,00	0,00
03.11.1AG - PID2021-1241610B-I00 DESARROLLO DE MODELOS AVANZADOS DE CARACTERIZACI		0,00	0,00	0,00	0,00	13.184,29	0,00	0,00	89.689,05	0,00	0,00	0,00	102.873,34	102.873,34	0,00
C.Económica: 640 / C.Funcional: BP - PROYECTOS DE INVESTIGACIÓN		0,00	0,00	0,00	0,00	13.184,29	0,00	0,00	89.689,05	0,00	0,00	0,00	102.873,34	102.873,34	0,00
03.11.1AH - PID2021-1281230B-C21 APLICACION DEL PROGRAMA COOPERNICUS DE VIGILANCIA T		0,00	0,00	0,00	0,00	7.833,41	0,00	0,00	53.288,50	0,00	0,00	0,00	61.121,91	61.121,91	0,00
C.Económica: 640 / C.Funcional: BP - PROYECTOS DE INVESTIGACIÓN		0,00	0,00	0,00	0,00	7.833,41	0,00	0,00	53.288,50	0,00	0,00	0,00	61.121,91	61.121,91	0,00
03.11.1AI - TED2021-129522B-I00 MRR. C17.13 Eliminación de metales pesados y obtención de na		0,00	0,00	0,00	0,00	0,00	0,00	0,00	50.490,00	0,00	0,00	0,00	50.490,00	50.490,00	0,00
C.Económica: 640 / C.Funcional: BP - PROYECTOS DE INVESTIGACIÓN		0,00	0,00	0,00	0,00	0,00	0,00	0,00	50.490,00	0,00	0,00	0,00	50.490,00	50.490,00	0,00
03.11.1AJ - TED2021-1299010B-I00 MRR. C17.15 Soluciones basadas en la Naturaleza frente a conti		0,00	0,00	0,00	0,00	0,00	0,00	0,00	66.300,00	0,00	0,00	0,00	66.300,00	66.300,00	0,00
C.Económica: 640 / C.Funcional: BP - PROYECTOS DE INVESTIGACIÓN		0,00	0,00	0,00	0,00	0,00	0,00	0,00	66.300,00	0,00	0,00	0,00	66.300,00	66.300,00	0,00
03.11.1AK - TED2021-130495B-I00 MRR. C17.15 Concentrador fotovoltaico posterior basado en cé		0,00	0,00	0,00	0,00	0,00	0,00	0,00	63.750,00	0,00	0,00	0,00	63.750,00	63.750,00	0,00
C.Económica: 640 / C.Funcional: BP - PROYECTOS DE INVESTIGACIÓN		0,00	0,00	0,00	0,00	0,00	0,00	0,00	63.750,00	0,00	0,00	0,00	63.750,00	63.750,00	0,00
03.11.1AL - TED2021-131178B-I00 MRR. C17.13 Aportación a la transición ecológica en el sector in		0,00	0,00	0,00	0,00	0,00	0,00	0,00	48.960,00	0,00	0,00	0,00	48.960,00	48.960,00	0,00
C.Económica: 640 / C.Funcional: BP - PROYECTOS DE INVESTIGACIÓN		0,00	0,00	0,00	0,00	0,00	0,00	0,00	48.960,00	0,00	0,00	0,00	48.960,00	48.960,00	0,00
03.11.1AM - TED2021-131983B-I00 MRR. C17.13 Modelado del comportamiento de módulos foto		0,00	0,00	0,00	0,00	0,00	0,00	0,00	137.700,00	0,00	0,00	0,00	137.700,00	137.700,00	0,00
C.Económica: 640 / C.Funcional: BP - PROYECTOS DE INVESTIGACIÓN		0,00	0,00	0,00	0,00	0,00	0,00	0,00	137.700,00	0,00	0,00	0,00	137.700,00	137.700,00	0,00
03.11.1AN - TED2021-132614A-I00 MRR. C17.13 Procesos sostenibles para valorizar biomasa de la		0,00	0,00	0,00	0,00	0,00	0,00	0,00	74.460,00	0,00	0,00	0,00	74.460,00	74.460,00	0,00
C.Económica: 640 / C.Funcional: BP - PROYECTOS DE INVESTIGACIÓN		0,00	0,00	0,00	0,00	0,00	0,00	0,00	74.460,00	0,00	0,00	0,00	74.460,00	74.460,00	0,00
03.11.1AO - Análisis predictivo de infraestructuras de generación energías renovables BigData (Bii		0,00	0,00	0,00	0,00	0,00	0,00	0,00	74.531,00	0,00	0,00	0,00	74.531,00	74.531,00	0,00
C.Económica: 640 / C.Funcional: BP - PROYECTOS DE INVESTIGACIÓN		0,00	0,00	0,00	0,00	0,00	0,00	0,00	74.531,00	0,00	0,00	0,00	74.531,00	74.531,00	0,00
03.12 - CENTRO DE ESTUDIOS AVANZADOS EN TECNOLOGÍAS DE LA INFORMACIÓN Y LA COMUN		10.905,00	0,00	0,00	0,00	50.412,23	0,00	97.667,78	0,00	0,00	34.152,55	0,00	131.820,33	142.725,33	1208,81%
C.Económica: 2 / C.Funcional: IPI - INVESTIGACIÓN		10.905,00	0,00	0,00	0,00	50.412,23	0,00	97.667,78	0,00	0,00	34.152,55	0,00	131.820,33	142.725,33	1208,81%
03.12.03 - PROY. MINECO 2016 CONV. 2015 - RETOS. RECONOCIMIENTO DE ENTIDADES DIGITAL		0,00	0,00	0,00	0,00	0,00	0,00	14.400,62	0,00	0,00	1.652,55	0,00	16.053,17	16.053,17	0,00
C.Económica: 2 / C.Funcional: IPI01 - PLAN PLURIANUAL 2020-2021 APOYO A LOS CENTROS D		0,00	0,00	0,00	0,00	0,00	0,00	14.400,62	0,00	0,00	1.652,55	0,00	16.053,17	16.053,17	0,00
03.12.03 - PROY. MINECO 2016 CONV. 2015 - RETOS. RECONOCIMIENTO DE ENTIDADES DIGITAL		0,00	0,00	0,00	0,00	0,00	0,00	34.416,50	0,00	0,00	0,00	0,00	34.416,50	34.416,50	0,00
C.Económica: 2 / C.Funcional: IPI3.2 - PLAN PLURIANUAL 2021-2022 APOYO A LOS CENTROS D		0,00	0,00	0,00	0,00	0,00	0,00	34.416,50	0,00	0,00	0,00	0,00	34.416,50	34.416,50	0,00
03.12.03 - PROY. MINECO 2016 CONV. 2015 - RETOS. RECONOCIMIENTO DE ENTIDADES DIGITAL		0,00	0,00	0,00	0,00	0,00	0,00	1.709,76	0,00	0,00	0,00	0,00	1.709,76	1.709,76	0,00
C.Económica: 48 / C.Funcional: IIP9.0 - PLAN PLURIANUAL 2019-2020 APOYO A LOS CENTROS D		0,00	0,00	0,00	0,00	0,00	0,00	1.709,76	0,00	0,00	0,00	0,00	1.709,76	1.709,76	0,00
03.12.03 - PROY. MINECO 2016 CONV. 2015 - RETOS. RECONOCIMIENTO DE ENTIDADES DIGITAL		0,00	0,00	0,00	0,00	0,00	0,00	805,08	0,00	0,00	0,00	0,00	805,08	805,08	0,00
C.Económica: 48 / C.Funcional: IIP2.3 - PLAN PLURIANUAL 2022-2023 APOYO A LOS CENTROS		0,00	0,00	0,00	0,00	0,00	0,00	805,08	0,00	0,00	0,00	0,00	805,08	805,08	0,00
03.12.03 - PROY. MINECO 2016 CONV. 2015 - RETOS. RECONOCIMIENTO DE ENTIDADES DIGITAL		0,00	0,00	0,00	0,00	0,00	0,00	4.494,04	0,00	0,00	0,00	0,00	4.494,04		

ANEXO I.3. MODIFICACIONES DE CRÉDITO SEGÚN ESTRUCTURA ORGÁNICA, ECONÓMICA Y FUNCIONAL. EJERCICIO ECONÓMICO 2022

COD.	DESCRIPCIÓN	COTIZACIONAL (1)	Créditos Extraordinarios (2)	Suplementos de Crédito (3)	Ampliaciones de Crédito (4)	Transferencia de crédito		Incorporaciones Remunerables Ch. (7)		Créditos Generados por Ingresos (8)	Bajas por Anulación y Rectificación (9)	Redistribuciones de Crédito (10)	Anticipos de Crédito (11)	TOTAL Modificaciones (12) = (2)+(3)+(4)+(5)+(6)+(7)+(8)+(9)+(10)+(11)	CRÉDITO FINAL (13) = (1)+(12)	Modificación o Crédito Inicial (14) = (12)-(1)
						Positivas (5)	Negativas (6)	Remunerables Ch. (7)	Remunerables Ch. (7)							
C.Económica: 644 / C.Funcional: IF5 - AYUDAS A LA INVESTIGACIÓN	03.12.09 - A. INVEST. PLAN DE EQUIPAMIENTO TIC PARA EL FOMENTO DE ACTIVIDADES EN EL A	0,00	0,00	0,00	0,00	0,00	0,00	0,00	3,62	0,00	0,00	0,00	0,00	3,62	12.040,53	3,62
C.Económica: 644 / C.Funcional: IF5 - AYUDAS A LA INVESTIGACIÓN	03.12.10 - RED DE DINAMIZACIÓN DE ACTIVIDADES EN TECNOLOGÍAS DE PROCESAMIENTO DEL I	0,00	0,00	0,00	0,00	0,00	0,00	0,00	12.040,53	0,00	0,00	0,00	0,00	12.040,53	12.040,53	0,00
C.Económica: 644 / C.Funcional: IF5 - AYUDAS A LA INVESTIGACIÓN	03.12.11 - AYUDA EQUIPAMIENTO CIENTÍFICO-TECNICO CONVOCATORIA INFRAESTRUCTURA 20	0,00	0,00	0,00	0,00	0,00	0,00	0,00	5.958,37	0,00	0,00	0,00	0,00	5.958,37	5.958,37	0,00
C.Económica: 644 / C.Funcional: IF5 - AYUDAS A LA INVESTIGACIÓN	03.12.12 - CONT. DE TECNOLOGÍA DE EXTRACCIÓN DE ENTIDADES Y RELACIONES EN DOCUMENTOS MEI	0,00	0,00	0,00	0,00	0,00	0,00	0,00	9.425,38	0,00	0,00	0,00	0,00	9.425,38	9.425,38	0,00
C.Económica: 640 / C.Funcional: BP - PROYECTOS DE INVESTIGACIÓN	03.12.AA - Big Hug: Artificial Intelligence for the protection of digital societies. "Retos"	0,00	0,00	0,00	0,00	0,00	0,00	0,00	33.762,09	0,00	0,00	0,00	0,00	33.762,09	33.762,09	0,00
C.Económica: 640 / C.Funcional: BP - PROYECTOS DE INVESTIGACIÓN	03.12.AB - Expte nº 2021/AR43U/00001562. Contrato desarrollo derrotero digital inteligente de	0,00	0,00	0,00	0,00	0,00	0,00	0,00	76.012,33	0,00	0,00	0,00	0,00	76.012,33	76.012,33	0,00
C.Económica: 642 / C.Funcional: IAC - CONTRATOS DE INVESTIGACIÓN	03.12.AC - PREDEC1	0,00	0,00	0,00	0,00	0,00	0,00	0,00	20.250,00	0,00	0,00	-19.703,97	0,00	546,03	546,03	0,00
C.Económica: 640 / C.Funcional: BP - PROYECTOS DE INVESTIGACIÓN	03.12.AD - Implementación herramienta de Cliente De Derrotero Digital Inteligente de las Costas	0,00	0,00	0,00	0,00	0,00	0,00	0,00	116.645,12	0,00	0,00	0,00	0,00	116.645,12	116.645,12	0,00
C.Económica: 642 / C.Funcional: IAC - CONTRATOS DE INVESTIGACIÓN	03.12.AE - PID2021-1222630B-C21-SENSIBILIDAD DEL CONTENIDO EN LAS COMUNICACIONES SC	0,00	0,00	0,00	0,00	0,00	0,00	0,00	64.327,35	0,00	0,00	0,00	0,00	64.327,35	64.327,35	0,00
C.Económica: 640 / C.Funcional: BP - PROYECTOS DE INVESTIGACIÓN	03.12.AE - PID2021-1226390B-000-HEBRAMIENTAS 3D/AD PARA GENERACIÓN DE GEMELOS DIG	0,00	0,00	0,00	0,00	0,00	0,00	0,00	181.535,50	0,00	0,00	0,00	0,00	181.535,50	181.535,50	0,00
C.Económica: 640 / C.Funcional: BP - PROYECTOS DE INVESTIGACIÓN	03.12.AE - PID2021-1226390B-000-HEBRAMIENTAS 3D/AD PARA GENERACIÓN DE GEMELOS DIG	0,00	0,00	0,00	0,00	0,00	0,00	0,00	151.197,50	0,00	0,00	0,00	0,00	151.197,50	151.197,50	0,00
C.Económica: 640 / C.Funcional: BP - PROYECTOS DE INVESTIGACIÓN	03.12.AG - PID2021-1227250B-000-PLATAFORMA TECNOLÓGICA DE RECONOCIMIENTO DE ACTI	0,00	0,00	0,00	0,00	0,00	0,00	0,00	69.639,50	0,00	0,00	0,00	0,00	69.639,50	69.639,50	0,00
C.Económica: 640 / C.Funcional: BP - PROYECTOS DE INVESTIGACIÓN	03.12.AH - TED2021-1301458U-000-MRR.C17.13 MODERACIÓN DE CONTENIDOS en redes Sociales us	0,00	0,00	0,00	0,00	0,00	0,00	0,00	130.917,00	0,00	0,00	0,00	0,00	130.917,00	130.917,00	0,00
C.Económica: 640 / C.Funcional: BP - PROYECTOS DE INVESTIGACIÓN	03.12.AI - TED2021-132120B-000-MRR.C17.13 Digitalización 3D de entornos rurales a partir de da	0,00	0,00	0,00	0,00	0,00	0,00	0,00	71.247,00	0,00	0,00	0,00	0,00	71.247,00	71.247,00	0,00
C.Económica: 640 / C.Funcional: BP - PROYECTOS DE INVESTIGACIÓN	03.12.AJ - MRR.C17.13 Evaluación de la toxicidad en medios digitales	0,00	0,00	0,00	0,00	0,00	0,00	0,00	35.775,00	0,00	0,00	0,00	0,00	35.775,00	35.775,00	0,00
C.Económica: 640 / C.Funcional: BP - PROYECTOS DE INVESTIGACIÓN	03.12.AK - PRECOM: Detección precoz de comportamientos de riesgo de adicción al juego	0,00	0,00	0,00	0,00	0,00	0,00	0,00	130.560,00	0,00	0,00	0,00	0,00	130.560,00	130.560,00	0,00
C.Económica: 640 / C.Funcional: BP - PROYECTOS DE INVESTIGACIÓN	03.13 - CENTRO DE ESTUDIOS AVANZADOS EN LENGUAS MODERNAS	200.000,00	0,00	0,00	0,00	0,00	0,00	0,00	25.495,56	0,00	0,00	0,00	0,00	25.495,56	234.012,22	17,01%
C.Económica: 60 / C.Funcional: A - ACTIVIDADES COMPLEMENTARIAS	03.13.01 - CURSO EPG "DIPLOMA DE ESPECIALIZACIÓN EN ENSEÑANZA DE ESPAÑOL PA	200.000,00	0,00	0,00	0,00	0,00	0,00	0,00	817,21	0,00	0,00	0,00	0,00	818,97	233.195,01	16,60%
C.Económica: 27 / C.Funcional: EPG - FORMACIÓN CONTINUA GÉNERICA	03.13.02 - 30 ECTS. CURSO EPG "DIPLOMA DE ESPECIALIZACIÓN EN ENSEÑANZA DE ESPAÑOL PA	0,00	0,00	0,00	0,00	0,00	0,00	0,00	420,87	0,00	0,00	0,00	0,00	420,87	0,00	0,00
C.Económica: 27 / C.Funcional: EPG - FORMACIÓN CONTINUA GÉNERICA	03.13.03 - 25 HORAS. X CONGRESO A C.E.S. ASOCIACIÓN DE CENTROS DE LENGUAS DE ENSEÑAN	0,00	0,00	0,00	0,00	0,00	0,00	0,00	4.248,72	0,00	0,00	0,00	0,00	4.248,72	0,00	0,00
C.Económica: 27 / C.Funcional: EPI - JORNADAS, CONGRESOS Y SIMILARES	03.13.04 - DIPLOMA DE POSTGRADO "LANGUAGE TEST DESIGN AND VALIDATION"	0,00	0,00	0,00	0,00	0,00	0,00	0,00	4.248,72	0,00	0,00	0,00	0,00	4.248,72	0,00	0,00
C.Económica: 27 / C.Funcional: EPP - TÍTULOS PROPIOS DE POSTGRADO	03.13.AA - CENTRO DE ESTUDIOS AVANZADOS EN CIENCIAS DE LA TIERRA	10.905,00	0,00	0,00	0,00	0,00	0,00	0,00	6.193,25	0,00	0,00	0,00	0,00	6.193,25	99.389,31	811,41%
C.Económica: 27 / C.Funcional: I - INVESTIGACIÓN	03.13.AB - CENTRO DE ESTUDIOS AVANZADOS EN CIENCIAS DE LA TIERRA	10.905,00	0,00	0,00	0,00	0,00	0,00	0,00	6.193,25	0,00	0,00	0,00	0,00	6.193,25	13.267,75	21,67%
C.Económica: 48 / C.Funcional: I - INVESTIGACIÓN	03.13.01 - CENTRO DE ESTUDIOS AVANZADOS EN CIENCIAS DE LA TIERRA	0,00	0,00	0,00	0,00	0,00	0,00	0,00	30.310,50	0,00	0,00	0,00	0,00	30.310,50	31.371,44	10,50
C.Económica: 48 / C.Funcional: I - INVESTIGACIÓN	03.13.02 - CENTRO DE ESTUDIOS AVANZADOS EN CIENCIAS DE LA TIERRA	0,00	0,00	0,00	0,00	0,00	0,00	0,00	10,50	0,00	0,00	0,00	0,00	10,50	10,50	0,00
C.Económica: 60 / C.Funcional: I - INVESTIGACIÓN	03.13.03 - CENTRO DE ESTUDIOS AVANZADOS EN CIENCIAS DE LA TIERRA	0,00	0,00	0,00	0,00	0,00	0,00	0,00	2.304,69	0,00	0,00	0,00	0,00	2.304,69	2.390,25	2,90%
C.Económica: 60 / C.Funcional: I - INVESTIGACIÓN	03.13.04 - CENTRO DE ESTUDIOS AVANZADOS EN CIENCIAS DE LA TIERRA	0,00	0,00	0,00	0,00	0,00	0,00	0,00	775,23	0,00	0,00	0,00	0,00	775,23	775,23	0,00
C.Económica: 60 / C.Funcional: I - INVESTIGACIÓN	03.13.05 - CENTRO DE ESTUDIOS AVANZADOS EN CIENCIAS DE LA TIERRA	0,00	0,00	0,00	0,00	0,00	0,00	0,00	720,00	0,00	0,00	0,00	0,00	720,00	720,00	0,00
C.Económica: 60 / C.Funcional: I - INVESTIGACIÓN	03.13.06 - CENTRO DE ESTUDIOS AVANZADOS EN CIENCIAS DE LA TIERRA	0,00	0,00	0,00	0,00	0,00	0,00	0,00	134,38	0,00	0,00	0,00	0,00	134,38	134,38	0,00
C.Económica: 60 / C.Funcional: I - INVESTIGACIÓN	03.13.07 - CENTRO DE ESTUDIOS AVANZADOS EN CIENCIAS DE LA TIERRA	0,00	0,00	0,00	0,00	0,00	0,00	0,00	38,83	0,00	0,00	0,00	0,00	38,83	38,83	0,00
C.Económica: 60 / C.Funcional: I - INVESTIGACIÓN	03.13.08 - CENTRO DE ESTUDIOS AVANZADOS EN CIENCIAS DE LA TIERRA	0,00	0,00	0,00	0,00	0,00	0,00	0,00	1.905,00	0,00	0,00	0,00	0,00	1.905,00	10.905,00	0,00
C.Económica: 60 / C.Funcional: I - INVESTIGACIÓN	03.13.09 - CENTRO DE ESTUDIOS AVANZADOS EN CIENCIAS DE LA TIERRA	0,00	0,00	0,00	0,00	0,00	0,00	0,00	11.905,00	0,00	0,00	0,00	0,00	11.905,00	32.500,00	0,00
C.Económica: 60 / C.Funcional: I - INVESTIGACIÓN	03.13.10 - CENTRO DE ESTUDIOS AVANZADOS EN CIENCIAS DE LA TIERRA	0,00	0,00	0,00	0,00	0,00	0,00	0,00	450,39	0,00	0,00	0,00	0,00	450,39	450,39	0,00
C.Económica: 60 / C.Funcional: I - INVESTIGACIÓN	03.13.11 - CENTRO DE ESTUDIOS AVANZADOS EN CIENCIAS DE LA TIERRA	0,00	0,00	0,00	0,00	0,00	0,00	0,00	100,00	0,00	0,00	0,00	0,00	100,00	100,00	0,00
C.Económica: 60 / C.Funcional: I - INVESTIGACIÓN	03.13.12 - CENTRO DE ESTUDIOS AVANZADOS EN CIENCIAS DE LA TIERRA	0,00	0,00	0,00	0,00	0,00	0,00	0,00	1.512,00	0,00	0,00	0,00	0,00	1.512,00	1.512,00	0,00
C.Económica: 60 / C.Funcional: I - INVESTIGACIÓN	03.13.13 - CENTRO DE ESTUDIOS AVANZADOS EN CIENCIAS DE LA TIERRA	0,00	0,00	0,00	0,00	0,00	0,00	0,00	15.912,00	0,00	0,00	0,00	0,00	15.912,00	75.600,00	0,00
C.Económica: 60 / C.Funcional: I - INVESTIGACIÓN	03.13.14 - CENTRO DE ESTUDIOS AVANZADOS EN CIENCIAS DE LA TIERRA	0,00	0,00	0,00	0,00	0,00	0,00	0,00	1.512,00	0,00	0,00	0,00	0,00	1.512,00	15.912,00	0,00
C.Económica: 60 / C.Funcional: I - INVESTIGACIÓN	03.13.15 - CENTRO DE ESTUDIOS AVANZADOS EN CIENCIAS DE LA TIERRA	0,00	0,00	0,00	0,00	0,00	0,00	0,00	76.248,93	0,00	0,00	0,00	0,00	76.248,93	144.474,09	0,00
C.Económica: 60 / C.Funcional: I - INVESTIGACIÓN	03.13.16 - CENTRO DE ESTUDIOS AVANZADOS EN CIENCIAS DE LA TIERRA	0,00	0,00	0,00	0,00	0,00	0,00	0,00	76.248,93	0,00	0,00	0,00	0,00	76.248,93	144.474,09	0,00
C.Económica: 15 / C.Funcional: FMO - ENSEÑANZA MASTER OFICIAL	03.15.01 - MASTER EN OLIVAR, ACEITE DE OLIVA Y SAUZA	581.900,00	0,00	0,00	0,00	0,00	0,00	0,00	58.951,14	0,00	0,00	0,00	0,00	64.902,14	83.645,52	-85,63%
C.Económica: 16 / C.Funcional: FMO - ENSEÑANZA MASTER OFICIAL	03.15.02 - MASTER EN OLIVAR, ACEITE DE OLIVA Y SAUZA	0,00	0,00	0,00	0,00	0,00	0,00	0,00	2.000,00	0,00	0,00	0,00	0,00	2.000,00	1.508,30	-90,90%
C.Económica: 2 / C.Funcional: FMO - ENSEÑANZA MASTER OFICIAL	03.15.03 - MASTER EN OLIVAR, ACEITE DE OLIVA Y SAUZA	566.900,00	0,00	0,00	0,00	0,00	0,00	0,00	45.500,00	0,00	0,00	0,00	0,00	50.500,00	54.966,56	77,86%
C.Económica: 2 / C.Funcional: FMO - ENSEÑANZA MASTER OFICIAL	03.15.04 - MASTER EN OLIVAR, ACEITE DE OLIVA Y SAUZA	15.000,00	0,00	0,00	0,00	0,00	0,00	0,00	11.000,00	0,00	0,00	0,00	0,00	11.000,00	26.678,96	0,00
C.Económica: 48 / C.Funcional: FMO - ENSEÑANZA MASTER OFICIAL	03.15.05 - MASTER EN OLIVAR, ACEITE DE OLIVA Y SAUZA	0,00	0,00	0,00	0,00	0,00	0,00	0,00	1.000,00	0,00	0,00	0,00	0,00	1.000,00	14.545,00	0,00

ANEXO 13. MODIFICACIONES DE CRÉDITO SEGÚN ESTRUCTURA ORGÁNICA, ECONÓMICA Y FUNCIONAL. EJERCICIO ECONÓMICO 2022

COD.	DESCRIPCIÓN	COTONICIAL		Modificaciones					Anticipos de Crédito (11)	TOTAL Modificaciones (12) = (2)+(3)+(4)+(5)+(6)+(7)+(8)+(9)+(10)	CRÉDITO FINAL (13) = (1)+(12)	Modificación a Crédito Inicial (14) = (13)-(1)	
		(1)	(2)	Ampliaciones de Crédito (4)	Transferecias de crédito Negativas (6)	Incorporaciones Remenias Ch. (7)	Créditos Generados por Ingresos (8)	Bajas por Anulación y Rectificación (9)					Redistribuciones de Crédito (10)
C.Económica: 2/C-Funcional: EMO1 - MÁSTER OFICIAL: PERSONAL AJENO UJA		0,00	0,00	0,00	13.581,25	985,46	0,00	0,00	0,00	0,00	12.595,79	12.595,79	0,00
C.Económica: 2/C-Funcional: EMO2 - MÁSTER OFICIAL: OTROS GASTOS		0,00	0,00	0,00	2.485,46	536,25	0,00	0,00	0,00	0,00	1.949,21	1.949,21	0,00
03.15.03 - MÁSTER EN SEGURIDAD DE LOS ALIMENTOS		0,00	0,00	0,00	6.000,00	0,00	0,00	0,00	0,00	0,00	6.000,00	6.000,00	0,00
C.Económica: 2/C-Funcional: EMO1 - MÁSTER OFICIAL: PERSONAL AJENO UJA		0,00	0,00	0,00	2.000,00	0,00	0,00	0,00	0,00	0,00	2.000,00	2.000,00	0,00
C.Económica: 2/C-Funcional: EMO2 - MÁSTER OFICIAL: OTROS GASTOS		0,00	0,00	0,00	4.000,00	0,00	0,00	0,00	0,00	0,00	4.000,00	4.000,00	0,00
03.15.04 - MÁSTER EN BIOTECNOLOGÍA Y BIOMEDICINA		0,00	0,00	0,00	9.600,07	1.600,07	0,00	0,00	0,00	0,00	8.000,00	8.000,00	0,00
C.Económica: 2/C-Funcional: EMO1 - MÁSTER OFICIAL: PERSONAL AJENO UJA		0,00	0,00	0,00	5.000,00	1.600,07	0,00	0,00	0,00	0,00	3.399,93	3.399,93	0,00
C.Económica: 2/C-Funcional: EMO2 - MÁSTER OFICIAL: OTROS GASTOS		0,00	0,00	0,00	4.600,07	0,00	0,00	0,00	0,00	0,00	4.600,07	4.600,07	0,00
03.15.07 - MÁSTER EN MARKETING Y COMPORTAMIENTO DE CONSUMIDOR		0,00	0,00	0,00	2.950,00	0,00	0,00	0,00	0,00	0,00	2.950,00	2.950,00	0,00
C.Económica: 2/C-Funcional: EMO1 - MÁSTER OFICIAL: PERSONAL AJENO UJA		0,00	0,00	0,00	1.300,00	0,00	0,00	0,00	0,00	0,00	1.300,00	1.300,00	0,00
C.Económica: 2/C-Funcional: EMO2 - MÁSTER OFICIAL: OTROS GASTOS		0,00	0,00	0,00	750,00	0,00	0,00	0,00	0,00	0,00	750,00	750,00	0,00
03.15.08 - MÁSTER EN DEFENDENCIA E IGUALDAD EN LA AUTONOMÍA PERSONAL		0,00	0,00	0,00	13.818,14	118,14	0,00	0,00	0,00	0,00	13.700,00	13.700,00	0,00
C.Económica: 2/C-Funcional: EMO1 - MÁSTER OFICIAL: PERSONAL AJENO UJA		0,00	0,00	0,00	11.318,14	0,00	0,00	0,00	0,00	0,00	11.318,14	11.318,14	0,00
C.Económica: 2/C-Funcional: EMO2 - MÁSTER OFICIAL: OTROS GASTOS		0,00	0,00	0,00	2.500,00	118,14	0,00	0,00	0,00	0,00	2.381,86	2.381,86	0,00
03.15.10 - MÁSTER EN INVESTIGACIÓN Y DOCENCIA EN CIENCIAS DE ACTIVIDAD FÍSICA Y SALUD		0,00	0,00	0,00	13.100,00	0,00	0,00	0,00	0,00	0,00	13.100,00	13.100,00	0,00
C.Económica: 2/C-Funcional: EMO1 - MÁSTER OFICIAL: PERSONAL AJENO UJA		0,00	0,00	0,00	9.100,00	0,00	0,00	0,00	0,00	0,00	9.100,00	9.100,00	0,00
C.Económica: 2/C-Funcional: EMO2 - MÁSTER OFICIAL: OTROS GASTOS		0,00	0,00	0,00	4.000,00	0,00	0,00	0,00	0,00	0,00	4.000,00	4.000,00	0,00
03.15.11 - MÁSTER EN GERONTOLOGÍA SOCIAL, LONGEVIDAD, SALUD Y CALIDAD		0,00	0,00	0,00	9.700,00	0,00	0,00	0,00	0,00	0,00	9.700,00	9.700,00	0,00
C.Económica: 2/C-Funcional: EMO1 - MÁSTER OFICIAL: PERSONAL AJENO UJA		0,00	0,00	0,00	8.200,00	0,00	0,00	0,00	0,00	0,00	8.200,00	8.200,00	0,00
C.Económica: 2/C-Funcional: EMO2 - MÁSTER OFICIAL: OTROS GASTOS		0,00	0,00	0,00	1.500,00	0,00	0,00	0,00	0,00	0,00	1.500,00	1.500,00	0,00
03.15.12 - MÁSTER EN INVESTIGACIÓN E INNOVACIÓN EN SALUD, CUIDADOS Y CALIDAD DE VIDA		0,00	0,00	0,00	5.843,00	343,00	0,00	0,00	0,00	0,00	5.500,00	5.500,00	0,00
C.Económica: 2/C-Funcional: EMO1 - MÁSTER OFICIAL: PERSONAL AJENO UJA		0,00	0,00	0,00	4.343,00	0,00	0,00	0,00	0,00	0,00	4.343,00	4.343,00	0,00
C.Económica: 2/C-Funcional: EMO2 - MÁSTER OFICIAL: OTROS GASTOS		0,00	0,00	0,00	1.500,00	343,00	0,00	0,00	0,00	0,00	1.157,00	1.157,00	0,00
03.15.19 - MÁSTER EN ECONOMÍA Y DESARROLLO REGIONAL		0,00	0,00	0,00	12.300,00	800,00	0,00	0,00	0,00	0,00	11.500,00	11.500,00	0,00
C.Económica: 2/C-Funcional: EMO1 - MÁSTER OFICIAL: PERSONAL AJENO UJA		0,00	0,00	0,00	11.000,00	0,00	0,00	0,00	0,00	0,00	11.000,00	11.000,00	0,00
C.Económica: 2/C-Funcional: EMO2 - MÁSTER OFICIAL: OTROS GASTOS		0,00	0,00	0,00	1.300,00	800,00	0,00	0,00	0,00	0,00	1.500,00	1.500,00	0,00
03.15.20 - MÁSTER EN ENERGÍAS RENOVABLES		0,00	0,00	0,00	1.500,00	0,00	0,00	0,00	0,00	0,00	1.500,00	1.500,00	0,00
C.Económica: 2/C-Funcional: EMO1 - MÁSTER OFICIAL: PERSONAL AJENO UJA		0,00	0,00	0,00	1.500,00	0,00	0,00	0,00	0,00	0,00	1.500,00	1.500,00	0,00
C.Económica: 2/C-Funcional: EMO2 - MÁSTER OFICIAL: OTROS GASTOS		0,00	0,00	0,00	0,00	0,00	0,00	0,00	0,00	0,00	0,00	0,00	0,00
03.15.22 - MÁSTER DE SECUNDARIA		0,00	0,00	0,00	118.300,00	4.800,00	0,00	0,00	0,00	0,00	113.500,00	113.500,00	0,00
C.Económica: 2/C-Funcional: EMO1 - MÁSTER OFICIAL: PERSONAL AJENO UJA		0,00	0,00	0,00	114.000,00	1.800,00	0,00	0,00	0,00	0,00	112.200,00	112.200,00	0,00
C.Económica: 2/C-Funcional: EMO2 - MÁSTER OFICIAL: OTROS GASTOS		0,00	0,00	0,00	2.500,00	1.800,00	0,00	0,00	0,00	0,00	700,00	700,00	0,00
03.15.23 - MÁSTER EN PREVENCIÓN DE RIESGOS LABORALES		0,00	0,00	0,00	1.800,00	1.200,00	0,00	0,00	0,00	0,00	600,00	600,00	0,00
C.Económica: 2/C-Funcional: EMO1 - MÁSTER OFICIAL: PERSONAL AJENO UJA		0,00	0,00	0,00	25.705,00	1.205,00	0,00	0,00	0,00	0,00	24.500,00	24.500,00	0,00
C.Económica: 2/C-Funcional: EMO2 - MÁSTER OFICIAL: OTROS GASTOS		0,00	0,00	0,00	24.205,00	0,00	0,00	0,00	0,00	0,00	24.205,00	24.205,00	0,00
03.15.24 - MÁSTER EN ADMINISTRACIÓN DE EMPRESAS		0,00	0,00	0,00	1.500,00	1.205,00	0,00	0,00	0,00	0,00	295,00	295,00	0,00
C.Económica: 2/C-Funcional: EMO1 - MÁSTER OFICIAL: PERSONAL AJENO UJA		0,00	0,00	0,00	12.536,16	0,00	0,00	0,00	0,00	0,00	12.536,16	12.536,16	0,00
C.Económica: 2/C-Funcional: EMO2 - MÁSTER OFICIAL: OTROS GASTOS		0,00	0,00	0,00	10.736,16	0,00	0,00	0,00	0,00	0,00	10.736,16	10.736,16	0,00
03.15.25 - MÁSTER EN INGENIERÍA DEL TRANSPORTE TERRESTRE Y LOGÍSTICA		0,00	0,00	0,00	1.800,00	0,00	0,00	0,00	0,00	0,00	1.800,00	1.800,00	0,00
C.Económica: 2/C-Funcional: EMO1 - MÁSTER OFICIAL: PERSONAL AJENO UJA		0,00	0,00	0,00	11.500,00	0,00	0,00	0,00	0,00	0,00	11.500,00	11.500,00	0,00
C.Económica: 2/C-Funcional: EMO2 - MÁSTER OFICIAL: OTROS GASTOS		0,00	0,00	0,00	0,00	0,00	0,00	0,00	0,00	0,00	0,00	0,00	0,00
03.15.26 - MÁSTER EN INVESTIGACIÓN EN ARTES, MÚSICA Y EDUCACIÓN ESTÉTICA		0,00	0,00	0,00	1.500,00	0,00	0,00	0,00	0,00	0,00	1.500,00	1.500,00	0,00
C.Económica: 2/C-Funcional: EMO1 - MÁSTER OFICIAL: PERSONAL AJENO UJA		0,00	0,00	0,00	20.200,00	0,00	0,00	0,00	0,00	0,00	20.200,00	20.200,00	0,00
C.Económica: 2/C-Funcional: EMO2 - MÁSTER OFICIAL: OTROS GASTOS		0,00	0,00	0,00	19.000,00	0,00	0,00	0,00	0,00	0,00	19.000,00	19.000,00	0,00
03.15.28 - MÁSTER EN ESTUDIOS AVANZADOS EN PATRIMONIO CULTURAL: HISTORIA, ARTE Y TI		0,00	0,00	0,00	1.200,00	0,00	0,00	0,00	0,00	0,00	1.200,00	1.200,00	0,00
C.Económica: 2/C-Funcional: EMO1 - MÁSTER OFICIAL: PERSONAL AJENO UJA		0,00	0,00	0,00	8.590,00	7,40	0,00	0,00	0,00	0,00	8.582,60	8.582,60	0,00
C.Económica: 2/C-Funcional: EMO2 - MÁSTER OFICIAL: OTROS GASTOS		0,00	0,00	0,00	7.090,00	7,40	0,00	0,00	0,00	0,00	7.090,00	7.090,00	0,00
03.15.31 - MÁSTER EN ENFERMERÍA DE CIUDADOS CRÍTICOS, URGENCIAS Y EMERGENCIAS		0,00	0,00	0,00	1.500,00	0,00	0,00	0,00	0,00	0,00	1.492,60	1.492,60	0,00
C.Económica: 2/C-Funcional: EMO1 - MÁSTER OFICIAL: PERSONAL AJENO UJA		0,00	0,00	0,00	24.957,74	7.780,14	0,00	0,00	0,00	0,00	17.177,60	17.177,60	0,00
C.Económica: 2/C-Funcional: EMO2 - MÁSTER OFICIAL: OTROS GASTOS		0,00	0,00	0,00	14.000,00	3.662,00	0,00	0,00	0,00	0,00	10.338,00	10.338,00	0,00
03.15.32 - MÁSTER EN JUSTICIA PENAL Y SISTEMA PENITENCIARIO		0,00	0,00	0,00	6.915,53	4.042,21	0,00	0,00	0,00	0,00	2.873,32	2.873,32	0,00
C.Económica: 2/C-Funcional: EMO1 - MÁSTER OFICIAL: PERSONAL AJENO UJA		0,00	0,00	0,00	4.042,21	75,93	0,00	0,00	0,00	0,00	3.966,28	3.966,28	0,00
C.Económica: 2/C-Funcional: EMO2 - MÁSTER OFICIAL: OTROS GASTOS		0,00	0,00	0,00	5.000,00	0,00	0,00	0,00	0,00	0,00	5.000,00	5.000,00	0,00
03.15.34 - MÁSTER EN ABOGACÍA		0,00	0,00	0,00	1.500,00	0,00	0,00	0,00	0,00	0,00	1.500,00	1.500,00	0,00
C.Económica: 2/C-Funcional: EMO1 - MÁSTER OFICIAL: PERSONAL AJENO UJA		0,00	0,00	0,00	25.500,00	0,00	0,00	0,00	0,00	0,00	25.500,00	25.500,00	0,00
C.Económica: 2/C-Funcional: EMO2 - MÁSTER OFICIAL: OTROS GASTOS		0,00	0,00	0,00	24.500,00	0,00	0,00	0,00	0,00	0,00	24.500,00	24.500,00	0,00
03.15.36 - MÁSTER EN PSICOLOGÍA GENERAL SANITARIA		0,00	0,00	0,00	1.000,00	0,00	0,00	0,00	0,00	0,00	1.000,00	1.000,00	0,00
C.Económica: 2/C-Funcional: EMO1 - MÁSTER OFICIAL: PERSONAL AJENO UJA		0,00	0,00	0,00	9.803,68	0,00	0,00	0,00	0,00	0,00	9.803,68	9.803,68	0,00
C.Económica: 2/C-Funcional: EMO2 - MÁSTER OFICIAL: OTROS GASTOS		0,00	0,00	0,00	8.803,68	0,00	0,00	0,00	0,00	0,00	8.803,68	8.803,68	0,00
03.15.37 - MÁSTER EN LENGUA ESPAÑOLA Y LINGÜÍSTICA: INVESTIGACIÓN Y APLICACIONES PROF		0,00	0,00	0,00	1.000,00	0,00	0,00	0,00	0,00	0,00	1.000,00	1.000,00	0,00
C.Económica: 2/C-Funcional: EMO1 - MÁSTER OFICIAL: PERSONAL AJENO UJA		0,00	0,00	0,00	20.500,00	0,00	0,00	0,00	0,00	0,00	20.500,00	20.500,00	0,00
C.Económica: 2/C-Funcional: EMO2 - MÁSTER OFICIAL: OTROS GASTOS		0,00	0,00	0,00	19.000,00	0,00	0,00	0,00	0,00	0,00	19.000,00	19.000,00	0,00
03.15.38 - MÁSTER EN ONLINE ENGLISH STUDIES (ONIES) / ESTUDIOS INGLÉS		0,00	0,00	0,00	1.500,00	0,00	0,00	0,00	0,00	0,00	1.500,00	1.500,00	0,00
C.Económica: 2/C-Funcional: EMO1 - MÁSTER OFICIAL: PERSONAL AJENO UJA		0,00	0,00	0,00	24.925,00	1.499,00	0,00	0,00	0,00	0,00	23.426,00	23.426,00	0,00
C.Económica: 2/C-Funcional: EMO2 - MÁSTER OFICIAL: OTROS GASTOS		0,00	0,00	0,00	23.425,00	0,00	0,00	0,00	0,00	0,00	23.425,00	23.425,00	0,00
03.15.39 - MÁSTER EN INGENIERÍA DE SISTEMAS DE INFORMACIÓN		0,00	0,00	0,00	1.500,00	1.499,00	0,00	0,00	0,00	0,00	1,00	1,00	0,00

ANEXO I.3. MODIFICACIONES DE CRÉDITO SEGÚN ESTRUCTURA ORGÁNICA, ECONÓMICA Y FUNCIONAL. EJERCICIO ECONÓMICO 2022

COD.	DESCRIPCIÓN	COTIZACIONAL (1)	Créditos Extraordinarios (2)	Suplementos de Crédito (3)	Ampliaciones de Crédito (4)	Modificaciones		Incorporaciones Remuneradas Ch. (7)	Créditos Generados por Ingresos (8)	Bajas por Anulación y Rectificación (9)	Redistribuciones de Crédito (10)	Anticipos de Crédito (11)	TOTAL Modificaciones (12) = (2)+(3)+(4)+(5)+(6)+(7)+(8)+(9)+(10)+(11)	CRÉDITO FINAL (13) = (1)+(12)	Modificación al Crédito Inicial (14) = (13)-(1)
						Transferencias de crédito Positivas (5)	Negativas (6)								
03.15.40	- MÁSTER EN INTERVENCIÓN ASISTIDA CON ANIMALES (INTERUNIVERSITARIO CON LA C.Económica: 2/C-Funcional: EMO1 - MÁSTER OFICIAL: PERSONAL AJENO UJA	0,00	0,00	0,00	0,00	19.000,00	0,00	0,00	0,00	0,00	0,00	0,00	19.000,00	19.000,00	0,00
C.Económica: 2/C-Funcional: EMO1 - MÁSTER OFICIAL: PERSONAL AJENO UJA		0,00	0,00	0,00	0,00	17.000,00	0,00	0,00	0,00	0,00	0,00	0,00	17.000,00	17.000,00	0,00
C.Económica: 2/C-Funcional: EMO2 - MÁSTER OFICIAL: PERSONAL AJENO UJA		0,00	0,00	0,00	0,00	2.000,00	0,00	0,00	0,00	0,00	0,00	0,00	2.000,00	2.000,00	0,00
03.15.41	- MÁSTER EN PSICOLOGÍA POSITIVA C.Económica: 2/C-Funcional: EMO1 - MÁSTER OFICIAL: PERSONAL AJENO UJA	0,00	0,00	0,00	0,00	13.230,00	0,00	0,00	0,00	0,00	0,00	0,00	13.230,00	13.230,00	0,00
C.Económica: 2/C-Funcional: EMO1 - MÁSTER OFICIAL: PERSONAL AJENO UJA		0,00	0,00	0,00	0,00	11.405,00	0,00	0,00	0,00	0,00	0,00	0,00	11.405,00	11.405,00	0,00
C.Económica: 2/C-Funcional: EMO2 - MÁSTER OFICIAL: OTROS GASTOS		0,00	0,00	0,00	0,00	1.825,00	0,00	0,00	0,00	0,00	0,00	0,00	1.825,00	1.825,00	0,00
03.15.42	- MÁSTER EN PLANIFICACION Y GESTION SOSTENIBLE DEL TURISMO (INTERUNIVERSITARIA C.Económica: 2/C-Funcional: EMO1 - MÁSTER OFICIAL: PERSONAL AJENO UJA	0,00	0,00	0,00	0,00	7.800,00	0,00	0,00	0,00	0,00	0,00	0,00	7.800,00	7.800,00	0,00
C.Económica: 2/C-Funcional: EMO2 - MÁSTER OFICIAL: OTROS GASTOS		0,00	0,00	0,00	0,00	1.000,00	0,00	0,00	0,00	0,00	0,00	0,00	1.000,00	1.000,00	0,00
C.Económica: 2/C-Funcional: EMO2 - MÁSTER OFICIAL: OTROS GASTOS		0,00	0,00	0,00	0,00	15.500,00	0,00	0,00	0,00	0,00	0,00	0,00	15.500,00	15.500,00	0,00
03.15.44	- MÁSTER EN INGENIERIA DE LOS MATERIALES Y CONSTRUCCION SOSTENIBLE C.Económica: 2/C-Funcional: EMO1 - MÁSTER OFICIAL: PERSONAL AJENO UJA	0,00	0,00	0,00	0,00	14.000,00	0,00	0,00	0,00	0,00	0,00	0,00	14.000,00	14.000,00	0,00
C.Económica: 2/C-Funcional: EMO2 - MÁSTER OFICIAL: OTROS GASTOS		0,00	0,00	0,00	0,00	1.500,00	0,00	0,00	0,00	0,00	0,00	0,00	1.500,00	1.500,00	0,00
03.15.45	- MÁSTER EN ANALISIS CRITICO EN LAS DESIGUALDADES DE GENERO E INTERVENCION I C.Económica: 2/C-Funcional: EMO1 - MÁSTER OFICIAL: PERSONAL AJENO UJA	0,00	0,00	0,00	0,00	488,55	0,00	0,00	0,00	0,00	0,00	0,00	488,55	488,55	0,00
C.Económica: 2/C-Funcional: EMO2 - MÁSTER OFICIAL: PERSONAL AJENO UJA		0,00	0,00	0,00	0,00	13.888,55	0,00	0,00	0,00	0,00	0,00	0,00	13.888,55	13.888,55	0,00
C.Económica: 2/C-Funcional: EMO2 - MÁSTER OFICIAL: OTROS GASTOS		0,00	0,00	0,00	0,00	1.500,00	0,00	0,00	0,00	0,00	0,00	0,00	1.500,00	1.500,00	0,00
03.15.46	- MÁSTER UNIVERSITARIO EN ANALISIS HISTORICO DEL MUNDO ACTUAL (INTERUNIVERSITARIO C.Económica: 2/C-Funcional: EMO2 - MÁSTER OFICIAL: OTROS GASTOS	0,00	0,00	0,00	0,00	750,00	0,00	0,00	0,00	0,00	0,00	0,00	750,00	750,00	0,00
C.Económica: 2/C-Funcional: EMO2 - MÁSTER OFICIAL: OTROS GASTOS		0,00	0,00	0,00	0,00	4.250,00	0,00	0,00	0,00	0,00	0,00	0,00	4.250,00	4.250,00	0,00
03.15.47	- MÁSTER UNIVERSITARIO EN ANALISIS, CONSERVACION Y RESTAURACION DE COMPO C.Económica: 2/C-Funcional: EMO1 - MÁSTER OFICIAL: PERSONAL AJENO UJA	0,00	0,00	0,00	0,00	1.000,00	0,00	0,00	0,00	0,00	0,00	0,00	1.000,00	1.000,00	0,00
C.Económica: 2/C-Funcional: EMO2 - MÁSTER OFICIAL: OTROS GASTOS		0,00	0,00	0,00	0,00	3.250,00	0,00	0,00	0,00	0,00	0,00	0,00	3.250,00	3.250,00	0,00
03.15.48	- MÁSTER UNIVERSITARIO EN DERECHO PÚBLICO Y DE LA ADMINISTRACIÓN PÚBLICA C.Económica: 2/C-Funcional: EMO1 - MÁSTER OFICIAL: PERSONAL AJENO UJA	0,00	0,00	0,00	0,00	2.500,00	0,00	0,00	0,00	0,00	0,00	0,00	2.500,00	2.500,00	0,00
C.Económica: 2/C-Funcional: EMO2 - MÁSTER OFICIAL: OTROS GASTOS		0,00	0,00	0,00	0,00	1.500,00	0,00	0,00	0,00	0,00	0,00	0,00	1.500,00	1.500,00	0,00
03.15.49	- MÁSTER UNIVERSITARIO EN DIRECCION, GESTION Y EMPRENDIMIENTO EN CENTROS Y C.Económica: 2/C-Funcional: EMO1 - MÁSTER OFICIAL: PERSONAL AJENO UJA	0,00	0,00	0,00	0,00	16.500,00	0,00	0,00	0,00	0,00	0,00	0,00	16.500,00	16.500,00	0,00
C.Económica: 2/C-Funcional: EMO2 - MÁSTER OFICIAL: PERSONAL AJENO UJA		0,00	0,00	0,00	0,00	1.500,00	0,00	0,00	0,00	0,00	0,00	0,00	1.500,00	1.500,00	0,00
03.15.60	- MÁSTER UNIVERSITARIO EN INGENIERIA MECATRONICA C.Económica: 2/C-Funcional: EMO1 - MÁSTER OFICIAL: PERSONAL AJENO UJA	0,00	0,00	0,00	0,00	8.800,00	0,00	0,00	0,00	0,00	0,00	0,00	8.800,00	8.800,00	0,00
C.Económica: 2/C-Funcional: EMO2 - MÁSTER OFICIAL: PERSONAL AJENO UJA		0,00	0,00	0,00	0,00	7.800,00	0,00	0,00	0,00	0,00	0,00	0,00	7.800,00	7.800,00	0,00
03.15.61	- MÁSTER UNIVERSITARIO EN SEGURIDAD INFORMÁTICA C.Económica: 2/C-Funcional: EMO1 - MÁSTER OFICIAL: PERSONAL AJENO UJA	0,00	0,00	0,00	0,00	9.000,00	0,00	0,00	0,00	0,00	0,00	0,00	9.000,00	9.000,00	0,00
C.Económica: 2/C-Funcional: EMO2 - MÁSTER OFICIAL: OTROS GASTOS		0,00	0,00	0,00	0,00	8.000,00	0,00	0,00	0,00	0,00	0,00	0,00	8.000,00	8.000,00	0,00
03.15.62	- MÁSTER UNIVERSITARIO EN INDUSTRIA CONECTADA C.Económica: 2/C-Funcional: EMO1 - MÁSTER OFICIAL: PERSONAL AJENO UJA	0,00	0,00	0,00	0,00	10.600,00	0,00	0,00	0,00	0,00	0,00	0,00	10.600,00	10.600,00	0,00
C.Económica: 2/C-Funcional: EMO2 - MÁSTER OFICIAL: OTROS GASTOS		0,00	0,00	0,00	0,00	1.500,00	0,00	0,00	0,00	0,00	0,00	0,00	1.500,00	1.500,00	0,00
03.15.63	- MÁSTER UNIVERSITARIO EN ENSEÑANZA BILINGÜE Y ACILE C.Económica: 2/C-Funcional: EMO1 - MÁSTER OFICIAL: PERSONAL AJENO UJA	0,00	0,00	0,00	0,00	34.675,00	1.500,00	0,00	0,00	0,00	0,00	0,00	33.175,00	33.175,00	0,00
C.Económica: 2/C-Funcional: EMO2 - MÁSTER OFICIAL: OTROS GASTOS		0,00	0,00	0,00	0,00	1.500,00	0,00	0,00	0,00	0,00	0,00	0,00	1.500,00	1.500,00	0,00
03.15.64	- MÁSTER UNIVERSITARIO GEOMATICA Y GEOINFORMACION C.Económica: 2/C-Funcional: EMO1 - MÁSTER OFICIAL: OTROS GASTOS	0,00	0,00	0,00	0,00	11.000,00	0,00	0,00	0,00	0,00	0,00	0,00	11.000,00	11.000,00	0,00
C.Económica: 2/C-Funcional: EMO2 - MÁSTER OFICIAL: OTROS GASTOS		0,00	0,00	0,00	0,00	9.500,00	0,00	0,00	0,00	0,00	0,00	0,00	9.500,00	9.500,00	0,00
03.15.65	- MÁSTER EN INGENIERIA GEODESICA Y GEOFISICA APLICADA C.Económica: 2/C-Funcional: EMO1 - MÁSTER OFICIAL: PERSONAL AJENO UJA	0,00	0,00	0,00	0,00	10.512,62	312,62	0,00	0,00	0,00	0,00	0,00	10.200,00	10.200,00	0,00
C.Económica: 2/C-Funcional: EMO2 - MÁSTER OFICIAL: OTROS GASTOS		0,00	0,00	0,00	0,00	9.512,62	0,00	0,00	0,00	0,00	0,00	0,00	9.512,62	9.512,62	0,00
03.15.66	- MÁSTER EN ARQUEOLOGIA DE LOS PAISAJES CULTURALES C.Económica: 2/C-Funcional: EMO1 - MÁSTER OFICIAL: PERSONAL AJENO UJA	0,00	0,00	0,00	0,00	11.000,00	312,62	0,00	0,00	0,00	0,00	0,00	11.312,62	11.312,62	0,00
C.Económica: 2/C-Funcional: EMO2 - MÁSTER OFICIAL: OTROS GASTOS		0,00	0,00	0,00	0,00	9.500,00	0,00	0,00	117,95	0,00	0,00	0,00	11.117,95	11.117,95	0,00
03.15.67	- MÁSTER EN INGENIERIA DE LOS SISTEMAS FOTOVOLTAICOS C.Económica: 2/C-Funcional: EMO1 - MÁSTER OFICIAL: OTROS GASTOS	0,00	0,00	0,00	0,00	1.500,00	0,00	0,00	0,00	0,00	0,00	0,00	1.500,00	1.500,00	0,00
C.Económica: 2/C-Funcional: EMO2 - MÁSTER OFICIAL: PERSONAL AJENO UJA		0,00	0,00	0,00	0,00	5.500,00	0,00	0,00	0,00	0,00	0,00	0,00	5.500,00	5.500,00	0,00
03.15.68	- MÁSTER EN INGENIERIA DE LOS SISTEMAS FOTOVOLTAICOS C.Económica: 2/C-Funcional: EMO1 - MÁSTER OFICIAL: OTROS GASTOS	0,00	0,00	0,00	0,00	1.600,00	600,00	0,00	0,00	0,00	0,00	0,00	1.000,00	1.000,00	0,00
C.Económica: 2/C-Funcional: EMO2 - MÁSTER OFICIAL: OTROS GASTOS		0,00	0,00	0,00	0,00	600,00	0,00	0,00	0,00	0,00	0,00	0,00	600,00	600,00	0,00
03.15.69	- ESCUELA DE DOCTORADO DE LA UJA C.Económica: 2/C-Funcional: EMO1 - MÁSTER OFICIAL: PERSONAL AJENO UJA	237.800,00	0,00	0,00	0,00	33.800,00	25.800,00	0,00	0,00	0,00	0,00	0,00	-78.002,63	159.797,37	-32,80%
C.Económica: 2/C-Funcional: EMO2 - MÁSTER OFICIAL: OTROS GASTOS		115.000,00	0,00	0,00	0,00	8.000,00	0,00	0,00	0,00	0,00	0,00	0,00	-103.802,63	11.197,37	-90,26%
03.16.01	- PROGRAMA DE DOCTORADO EN ACEITES DE OLIVA (R.D. 99/2011) C.Económica: 4B/C-Funcional: IFD - DOCTORADO	122.800,00	0,00	0,00	0,00	25.800,00	0,00	0,00	0,00	0,00	0,00	0,00	25.800,00	148.600,00	21,01%
03.16.02	- PROGRAMA DE DOCTORADO EN AVANCES EN INGENIERIA DE MATERIALES Y ENERGIA C.Económica: 2/C-Funcional: IFD - DOCTORADO	0,00	0,00	0,00	0,00	0,00	0,00	0,00	0,00	0,00	0,00	0,00	0,00	1.517,09	1.517,09
C.Económica: 2/C-Funcional: IFD - DOCTORADO		0,00	0,00	0,00	0,00	0,00	0,00	0,00	0,00	0,00	0,00	0,00	3.666,39	3.666,39	
03.16.03	- PROGRAMA DE DOCTORADO EN BIOLOGIA MOLECULAR Y CELULAR (R.D. 99/2011) C.Económica: 2/C-Funcional: IFD - DOCTORADO	0,00	0,00	0,00	0,00	0,00	0,00	0,00	0,00	0,00	0,00	0,00	0,00	4.903,08	4.903,08
C.Económica: 2/C-Funcional: IFD - DOCTORADO		0,00	0,00	0,00	0,00	0,00	0,00	0,00	0,00	0,00	0,00	0,00	4.903,08	4.903,08	
03.16.04	- PROGRAMA DE DOCTORADO EN CIENCIA Y TECNOLOGIA DE LA TIERRA Y DEL MEDIO A C.Económica: 2/C-Funcional: IFD - DOCTORADO	0,00	0,00	0,00	0,00	0,00	0,00	0,00	0,00	0,00	0,00	0,00	0,00	5.459,90	5.459,90
C.Económica: 2/C-Funcional: IFD - DOCTORADO		0,00	0,00	0,00	0,00	0,00	0,00	0,00	0,00	0,00	0,00	0,00	5.459,90	5.459,90	
03.16.05	- PROGRAMA DE DOCTORADO EN DERECHO PÚBLICO (R.D. 99/2011) C.Económica: 2/C-Funcional: IFD - DOCTORADO	0,00	0,00	0,00	0,00	0,00	0,00	0,00	0,00	0,00	0,00	0,00	0,00	3.000,00	3.000,00
C.Económica: 2/C-Funcional: IFD - DOCTORADO		0,00	0,00	0,00	0,00	0,00	0,00	0,00	0,00	0,00	0,00	0,00	3.000,00	3.000,00	

ANEXO 13. MODIFICACIONES DE CRÉDITO SEGÚN ESTRUCTURA ORGÁNICA, ECONÓMICA Y FUNCIONAL. EJERCICIO ECONÓMICO 2022

COD.	DESCRIPCIÓN	COTONICIAL (1)	Créditos Extraordinarios (2)	Suplementos de Crédito (3)	Ampliaciones de Crédito (4)	Modificaciones		Incorporaciones Remanentes Ch. (7)	Créditos Gene- rados por Ingresos (8)	Bajas por Anula- ción y Rectificación (9)	Redistribuciones de Crédito (10)	Anticipos de Crédito (11)	TOTAL Modificaciones (12) = (2)+(3)+(4)+(5)+(6)+(7)+(8)+(9)+(10)+(11)	CRÉDITO FINAL (13) = (1)+(12)	Modificación o Crédito Inicial (14) = (12)-(1)
						Transferencias de crédito Positivas (5)	Negativas (6)								
03.16.06	- PROGRAMA DE DOCTORADO EN ENERGÍAS RENOVABLES (R.D. 99/2011)	0,00	0,00	0,00	0,00	0,00	0,00	0,00	0,00	0,00	9.017,05	0,00	9.017,05	9.017,05	0,00
C.Económica: 2 / C.Funcional: FD - DOCTORADO		0,00	0,00	0,00	0,00	0,00	0,00	0,00	0,00	0,00	9.017,05	0,00	9.017,05	9.017,05	0,00
03.16.07	- PROGRAMA DE DOCTORADO EN INNOVACIÓN DIDÁCTICA Y FORMACIÓN DE PROFES	0,00	0,00	0,00	0,00	0,00	0,00	0,00	0,00	0,00	14.886,88	0,00	14.886,88	14.886,88	0,00
C.Económica: 2 / C.Funcional: FD - DOCTORADO		0,00	0,00	0,00	0,00	0,00	0,00	0,00	0,00	0,00	14.886,88	0,00	14.886,88	14.886,88	0,00
03.16.08	- PROGRAMA DE DOCTORADO EN PSICOLOGÍA (R.D. 99/2011)	0,00	0,00	0,00	0,00	0,00	0,00	0,00	0,00	0,00	5.865,98	0,00	5.865,98	5.865,98	0,00
C.Económica: 2 / C.Funcional: FD - DOCTORADO		0,00	0,00	0,00	0,00	0,00	0,00	0,00	0,00	0,00	5.865,98	0,00	5.865,98	5.865,98	0,00
03.16.09	- PROGRAMA DE DOCTORADO EN QUÍMICA (R.D. 99/2011)	0,00	0,00	0,00	0,00	0,00	0,00	0,00	0,00	0,00	2.619,63	0,00	2.619,63	2.619,63	0,00
C.Económica: 2 / C.Funcional: FD - DOCTORADO		0,00	0,00	0,00	0,00	0,00	0,00	0,00	0,00	0,00	2.619,63	0,00	2.619,63	2.619,63	0,00
03.16.10	- PROGRAMA DE DOCTORADO EN SEGURIDAD DE LOS ALIMENTOS (R.D. 99/2011)	0,00	0,00	0,00	0,00	0,00	0,00	0,00	0,00	0,00	2.948,83	0,00	2.948,83	2.948,83	0,00
C.Económica: 2 / C.Funcional: FD - DOCTORADO		0,00	0,00	0,00	0,00	0,00	0,00	0,00	0,00	0,00	2.948,83	0,00	2.948,83	2.948,83	0,00
03.16.11	- PROGRAMA DE DOCTORADO EN TECNOLOGÍAS DE LA INFORMACIÓN Y LA COMUNICAC	0,00	0,00	0,00	0,00	0,00	0,00	0,00	0,00	0,00	2.550,00	0,00	2.550,00	2.550,00	0,00
C.Económica: 2 / C.Funcional: FD - DOCTORADO		0,00	0,00	0,00	0,00	0,00	0,00	0,00	0,00	0,00	2.550,00	0,00	2.550,00	2.550,00	0,00
03.16.12	- PROGRAMA DE DOCTORADO INTERUNIVERSITARIO EN ARQUEOLOGÍA ESPACIAL (R.D.	0,00	0,00	0,00	0,00	0,00	0,00	0,00	0,00	0,00	2.716,95	0,00	2.716,95	2.716,95	0,00
C.Económica: 2 / C.Funcional: FD - DOCTORADO		0,00	0,00	0,00	0,00	0,00	0,00	0,00	0,00	0,00	2.716,95	0,00	2.716,95	2.716,95	0,00
03.16.13	- PROGRAMA DE DOCTORADO INTERUNIVERSITARIO EN CIENCIAS DE LA SALUD POR LA	0,00	0,00	0,00	0,00	0,00	0,00	0,00	0,00	0,00	1.240,00	0,00	1.240,00	1.240,00	0,00
C.Económica: 2 / C.Funcional: FD - DOCTORADO		0,00	0,00	0,00	0,00	0,00	0,00	0,00	0,00	0,00	1.240,00	0,00	1.240,00	1.240,00	0,00
03.16.14	- PROGRAMA DE DOCTORADO INTERUNIVERSITARIO EN CIENCIAS ECONÓMICAS, EMPFR	0,00	0,00	0,00	0,00	250,00	0,00	0,00	0,00	0,00	2.562,87	0,00	2.812,87	2.812,87	0,00
C.Económica: 2 / C.Funcional: FD - DOCTORADO		0,00	0,00	0,00	0,00	250,00	0,00	0,00	0,00	0,00	2.562,87	0,00	2.812,87	2.812,87	0,00
03.16.15	- PROGRAMA DE DOCTORADO INTERUNIVERSITARIO EN CIENCIAS ECONÓMICAS, EMPFR	0,00	0,00	0,00	0,00	250,00	0,00	0,00	0,00	0,00	5.503,46	0,00	5.503,46	5.503,46	0,00
C.Económica: 2 / C.Funcional: FD - DOCTORADO		0,00	0,00	0,00	0,00	250,00	0,00	0,00	0,00	0,00	5.503,46	0,00	5.503,46	5.503,46	0,00
03.16.16	- PROGRAMA DE DOCTORADO INTERUNIVERSITARIO EN ESTUDIOS MIGRATORIOS (R.D.	0,00	0,00	0,00	0,00	0,00	0,00	0,00	0,00	0,00	2.000,00	0,00	2.000,00	2.000,00	0,00
C.Económica: 2 / C.Funcional: FD - DOCTORADO		0,00	0,00	0,00	0,00	0,00	0,00	0,00	0,00	0,00	2.000,00	0,00	2.000,00	2.000,00	0,00
03.16.17	- PROGRAMA DE DOCTORADO INTERUNIVERSITARIO EN LENGUAS Y CULTURAS (R.D. 99	0,00	0,00	0,00	0,00	0,00	0,00	0,00	0,00	0,00	5.826,83	0,00	5.826,83	5.826,83	0,00
C.Económica: 2 / C.Funcional: FD - DOCTORADO		0,00	0,00	0,00	0,00	0,00	0,00	0,00	0,00	0,00	5.826,83	0,00	5.826,83	5.826,83	0,00
03.16.18	- PROGRAMA DE DOCTORADO INTERUNIVERSITARIO EN MATEMÁTICAS (R.D. 99/2011)	0,00	0,00	0,00	0,00	0,00	0,00	0,00	0,00	0,00	3.670,00	0,00	3.670,00	3.670,00	0,00
C.Económica: 2 / C.Funcional: FD - DOCTORADO		0,00	0,00	0,00	0,00	0,00	0,00	0,00	0,00	0,00	3.670,00	0,00	3.670,00	3.670,00	0,00
03.16.19	- PROGRAMA DE DOCTORADO INTERUNIVERSITARIO EN MECÁNICA DE FLUIDOS POR LA	0,00	0,00	0,00	0,00	0,00	0,00	0,00	0,00	0,00	2.088,22	0,00	2.088,22	2.088,22	0,00
C.Económica: 2 / C.Funcional: FD - DOCTORADO		0,00	0,00	0,00	0,00	0,00	0,00	0,00	0,00	0,00	2.088,22	0,00	2.088,22	2.088,22	0,00
03.16.20	- PROGRAMA DE DOCTORADO INTERUNIVERSITARIO EN PATRIMONIO (R.D. 99/2011)	0,00	0,00	0,00	0,00	0,00	0,00	0,00	0,00	0,00	3.959,47	0,00	3.959,47	3.959,47	0,00
C.Económica: 2 / C.Funcional: FD - DOCTORADO		0,00	0,00	0,00	0,00	0,00	0,00	0,00	0,00	0,00	3.959,47	0,00	3.959,47	3.959,47	0,00
03.17	- INSTITUTO ANÁLIZ INTERUNIVERSITARIO EN CIENCIA DE DATOS E INTELIGENCIA COMP	0,00	0,00	0,00	0,00	4.500,00	4.500,00	23.358,70	0,00	0,00	0,00	0,00	23.358,70	23.358,70	0,00
C.Económica: 2 / C.Funcional: I - INVESTIGACIÓN		0,00	0,00	0,00	0,00	4.500,00	4.500,00	23.358,70	0,00	0,00	0,00	0,00	23.358,70	23.358,70	0,00
C.Económica: 60 / C.Funcional: I - INVESTIGACIÓN		0,00	0,00	0,00	0,00	4.500,00	4.500,00	23.358,70	0,00	0,00	0,00	0,00	18.858,70	18.858,70	0,00
03.18.AA	- Análisis numérico e integral del flujo del líquido cefalorraquídeo en el canal espinal, dt	0,00	0,00	0,00	0,00	0,00	0,00	18.564,00	0,00	0,00	36.557,61	0,00	36.557,61	36.557,61	0,00
C.Económica: 60 / C.Funcional: I - INVESTIGACIÓN		0,00	0,00	0,00	0,00	0,00	0,00	18.564,00	0,00	0,00	36.557,61	0,00	36.557,61	36.557,61	0,00
03.18.AB	- IFEWAT CH - Proyecto INDALO	0,00	0,00	0,00	0,00	0,00	0,00	16.837,00	93.079,00	0,00	0,00	0,00	259.916,00	259.916,00	0,00
C.Económica: 60 / C.Funcional: I - INVESTIGACIÓN		0,00	0,00	0,00	0,00	0,00	0,00	16.837,00	93.079,00	0,00	0,00	0,00	259.916,00	259.916,00	0,00
03.18.AD	- TED2021-131805B-C21.MIR.CT.I7.3 Transporte Eficiente y Sostenible - Diseño energé	0,00	0,00	0,00	0,00	0,00	0,00	166.837,00	93.079,00	0,00	0,00	0,00	73.389,00	73.389,00	0,00
C.Económica: 60 / C.Funcional: I - INVESTIGACIÓN		0,00	0,00	0,00	0,00	0,00	0,00	166.837,00	93.079,00	0,00	0,00	0,00	73.389,00	73.389,00	0,00
03.19	- CENTRO DE FORMACIÓN PERMANENTE Y FORMACIÓN COMPLEMENTARIA	75.200,00	0,00	0,00	0,00	1.613,74	62.166,92	0,00	16.900,00	0,00	0,00	0,00	-43.653,18	31.546,82	-58,005%
C.Económica: 2 / C.Funcional: EEF - COORDINACIÓN Y CALIDAD DE LAS ENSEÑANZAS		75.200,00	0,00	0,00	0,00	1.613,74	62.166,92	0,00	16.900,00	0,00	0,00	0,00	-43.653,18	31.546,82	-58,005%
04. SERVICIOS		108.948.520,05	0,00	2.045.354,91	2.622.252,15	2.712.895,38	6.527.967,98	6.527.967,98	2.577.630,74	443.000,00	735.384,92	-126.400,00	11.226.295,32	120.174.815,37	10,30%
04.01	- SERVICIOS GENERALES	9.141.525,00	0,00	1.649.843,91	62.000,29	48.429,03	0,00	796.004,57	0,00	0,00	-16.435,00	0,00	2.447.894,74	11.589.509,74	26,78%
C.Económica: 2 / C.Funcional: A - ACTIVIDADES COMPLEMENTARIAS		9.141.525,00	0,00	1.649.843,91	62.000,29	48.429,03	0,00	796.004,57	0,00	0,00	-16.435,00	0,00	2.447.894,74	11.589.509,74	26,78%
C.Económica: 31 / C.Funcional: E - ENSEÑANZA		7.182.665,00	0,00	0,00	0,00	18.429,03	0,00	134.134,27	0,00	0,00	-16.435,00	0,00	134.134,27	7.316.832,27	-1,87%
C.Económica: 34 / C.Funcional: A - ACTIVIDADES COMPLEMENTARIAS		30.238,00	0,00	0,00	0,00	0,00	0,00	0,00	0,00	0,00	0,00	0,00	-34.864,03	135,97	-99,61%
C.Económica: 34 / C.Funcional: A - ACTIVIDADES COMPLEMENTARIAS		86.000,00	0,00	0,00	0,00	25.000,00	0,00	0,00	0,00	0,00	0,00	0,00	10.238,00	10.238,00	0,00%
C.Económica: 48 / C.Funcional: I - INVESTIGACIÓN		29.762,00	0,00	0,00	0,00	0,00	0,00	0,00	0,00	0,00	0,00	0,00	-25.000,00	-29,07%	
C.Económica: 48 / C.Funcional: A - ACTIVIDADES COMPLEMENTARIAS		857.930,00	0,00	0,00	0,00	0,00	0,00	0,00	0,00	0,00	0,00	0,00	25.000,00	84,00%	
C.Económica: 60 / C.Funcional: A - ENSEÑANZA		55.660,00	0,00	0,00	0,00	0,00	0,00	0,00	0,00	0,00	0,00	0,00	857.930,00	0,00%	
C.Económica: 86 / C.Funcional: A - ACTIVIDADES COMPLEMENTARIAS		5.000,00	0,00	0,00	0,00	37.000,00	0,00	0,00	0,00	0,00	0,00	0,00	579.303,16	19,20%	
C.Económica: 87 / C.Funcional: A - ACTIVIDADES COMPLEMENTARIAS		5.566,00	0,00	0,00	0,00	0,00	0,00	0,00	0,00	0,00	0,00	0,00	92.660,00	66,48%	
C.Económica: 91 / C.Funcional: A - ACTIVIDADES COMPLEMENTARIAS		172.725,00	0,00	1.649.843,91	0,29	0,00	0,00	0,00	0,00	0,00	0,00	0,00	5.566,00	0,00%	
C.Económica: 91 / C.Funcional: I - INVESTIGACIÓN		214.959,00	0,00	0,00	0,00	0,00	0,00	0,00	0,00	0,00	0,00	0,00	1.649.844,20	955,19%	
04.01.03	- SUBV ESP ACTIVIDAD DEL PROFESOR EMÉRITO FARAMIÑÁN GILBERT	0,00	0,00	0,00	0,00	0,00	0,00	568.567,14	0,00	0,00	0,00	0,00	568.567,14	783.526,14	264,50%
C.Económica: 65 / C.Funcional: AS - SUBVENCIONES ESPECÍFICAS		0,00	0,00	0,00	0,00	0,00	0,00	568.567,14	0,00	0,00	0,00	0,00	568.567,14	783.526,14	264,50%
04.01.05	- GASTOS POR ESTANCIA DE LA UJA EN GEUDT	30.000,00	0,00	0,00	0,00	2.871,17	0,00	4.941,29	0,00	0,00	0,00	0,00	4.941,29	4.941,29	9,57%
C.Económica: 2 / C.Funcional: IFT - TRANSFERENCIA DEL CONOCIMIENTO		30.000,00	0,00	0,00	0,00	2.871,17	0,00	4.941,29	0,00	0,00	0,00	0,00	2.871,17	32.871,17	9,57%
04.01.06	- FONDO COVID-19 CREADO POR EL REAL DECRETO LEY 22 - 2020	0,00	0,00	0,00	0,00	195.380,00	1.167.985,59	294,40	294,40	0,00	0,00	0,00	972.899,99	972.899,99	0,00%
C.Económica: 2 / C.Funcional: A - ACTIVIDADES COMPLEMENTARIAS		0,00	0,00												

ANEXO I.3. MODIFICACIONES DE CRÉDITO SEGÚN ESTRUCTURA ORGÁNICA, ECONÓMICA Y FUNCIONAL. EJERCICIO ECONÓMICO 2022

COD.	DESCRIPCIÓN	COTACIONAL (1)	Créditos Extraordinarios (2)	Suplementos de Crédito (3)	Aplicaciones de Crédito (4)	Transferencias de crédito Negativas		Incorporaciones Remenudas Ch.		Créditos Gene- rados por Ingresos (8)	Bajas por Anula- ción y Rectificación (9)	Redistribuciones de Crédito (10)	Anticipos de Crédito (11)	TOTAL Modificaciones (12) = (2)+(3)+(4)+ (5)+(6)+(7)+(8)+(9)+(10)+(11)	CRÉDITO FINAL (13) = (1)+(12)	Modificación s/ Crédito Inicial (14) = (13)-(1)
						Positivas (5)	(6)	(7)	(6)							
C.Económica: 2 / C.Funcional: EPC - CURSOS DE EXTENSION UNIVERSITARIA Y DE VERANO		0,00	0,00	0,00	0,00	0,00	0,00	0,00	0,00	0,00	0,00	0,00	0,00	5.761,21	5.761,21	0,00%
C.Económica: 2 / C.Funcional: EPE - FORMACION CONTINUA ESPECIFICA		0,00	0,00	0,00	0,00	0,00	692,09	0,00	0,00	0,00	0,00	0,00	0,00	2.260,76	2.260,76	0,00%
C.Económica: 2 / C.Funcional: EPG - FORMACION CONTINUA GENERICA		0,00	0,00	0,00	0,00	0,00	16.657,69	0,00	0,00	0,00	0,00	0,00	0,00	18.786,07	18.786,07	0,00%
C.Económica: 2 / C.Funcional: EPI - JORNADAS CONGRESOS Y SIMILARES		0,00	0,00	0,00	0,00	0,00	5.218,19	0,00	0,00	0,00	0,00	0,00	-1.760,00	15.136,72	15.136,72	0,00%
C.Económica: 2 / C.Funcional: EPP - TITULOS PROPIOS DE POSTGRADO		0,00	0,00	0,00	0,00	0,00	24.240,50	0,00	0,00	0,00	0,00	0,00	-13.640,00	68.195,75	68.195,75	0,00%
C.Económica: 2 / C.Funcional: I - INVESTIGACIÓN		0,00	0,00	0,00	0,00	0,02	2.172,01	0,00	0,00	0,00	0,00	0,00	0,00	2.172,03	2.172,03	0,00%
C.Económica: 2 / C.Funcional: IJ - JORNADAS CONGRESOS Y SIMILARES		0,00	0,00	0,00	0,00	3.375,17	594,50	0,00	0,00	0,00	0,00	0,00	0,00	2.579,43	2.579,43	0,00%
C.Económica: 48 / C.Funcional: ALE - INTERNACIONALIZACIÓN		0,00	0,00	0,00	0,00	0,00	70.351,21	0,00	0,00	0,00	0,00	0,00	0,00	70.351,21	70.351,21	0,00%
C.Económica: 48 / C.Funcional: ALE - ESTUDIANTES		0,00	0,00	0,00	0,00	0,00	3.500,00	0,00	0,00	0,00	0,00	0,00	0,00	3.500,00	3.500,00	0,00%
C.Económica: 48 / C.Funcional: ALI - EMPLEABILIDAD Y EMPRENIMIENTO DEL ALUMNADO		0,00	0,00	0,00	0,00	0,00	1.400,00	0,00	0,00	0,00	0,00	0,00	0,00	1.756,50	1.756,50	0,00%
C.Económica: 48 / C.Funcional: ALI - APOYO A LA EMPLEABILIDAD POR CUENTA AJENA		0,00	0,00	0,00	0,00	0,00	0,00	0,00	0,00	0,00	0,00	0,00	0,00	-14,00	-14,00	0,00%
C.Económica: 640 / C.Funcional: IBP - PROYECTOS DE INVESTIGACIÓN		0,00	0,00	0,00	0,00	58.009,00	967.999,26	0,00	0,00	0,00	0,00	0,00	0,00	438.838,83	438.838,83	0,00%
C.Económica: 642 / C.Funcional: IAC - CONTRATOS DE INVESTIGACIÓN		0,00	0,00	0,00	0,00	0,00	96.955,67	0,00	0,00	0,00	0,00	0,00	0,00	124.593,19	124.593,19	0,00%
C.Económica: 642 / C.Funcional: IAI - CONTRATOS DE INVESTIGACIÓN INTERNOS		0,00	0,00	0,00	0,00	0,00	5.000,00	0,00	0,00	0,00	0,00	0,00	0,00	6.427,57	6.427,57	0,00%
C.Económica: 644 / C.Funcional: IFS - AYUDAS A LA INVESTIGACIÓN		0,00	0,00	0,00	0,00	0,00	148.634,58	0,00	0,00	0,00	0,00	0,00	-4.500,00	104.961,18	104.961,18	0,00%
C.Económica: 645 / C.Funcional: AS - SUBVENCIONES ESPECÍFICAS		0,00	0,00	0,00	0,00	0,00	14.523,18	0,00	0,00	0,00	0,00	0,00	-107.000,00	120.239,54	120.239,54	0,00%
04.01.LAB - APORTACION CAJA RURAL DE AJEN PARA INVERSIONES		675.000,00	0,00	0,00	0,00	0,00	0,00	0,00	0,00	856.567,44	0,00	0,00	0,00	1.531.567,44	1.531.567,44	126,90%
C.Económica: 60 / C.Funcional: AIT - UNIVERSIDAD DIGITAL		300.000,00	0,00	0,00	0,00	0,00	0,00	0,00	0,00	856.567,44	0,00	0,00	0,00	300.000,00	300.000,00	0,00%
C.Económica: 66 / C.Funcional: AID - INFRAESTRUCTURA		375.000,00	0,00	0,00	0,00	0,00	0,00	0,00	0,00	0,00	0,00	0,00	0,00	1.231.567,44	1.231.567,44	228,42%
C.Económica: 2 / C.Funcional: A - ACTIVIDADES COMPLEMENTARIAS		765,00	0,00	0,00	0,00	0,00	0,00	0,00	0,00	0,00	0,00	0,00	0,00	765,00	765,00	0,00%
04.02.02 - SERVICIO DE CONTROL INTERNO		2.375,50	0,00	0,00	0,00	271,31	271,31	0,00	0,00	0,00	0,00	0,00	0,00	2.375,50	2.375,50	0,00%
C.Económica: 2 / C.Funcional: A - ACTIVIDADES COMPLEMENTARIAS		0,00	0,00	0,00	0,00	0,00	271,31	0,00	0,00	0,00	0,00	0,00	0,00	2.103,69	2.103,69	-11,42%
04.03.01 - SERVICIO DE GESTION ACADEMICA		50.000,00	0,00	0,00	70.000,00	0,00	931,70	0,00	0,00	0,00	0,00	0,00	0,00	271,31	271,31	0,00%
C.Económica: 2 / C.Funcional: E - ENSEÑANZA		50.000,00	0,00	0,00	70.000,00	0,00	931,70	0,00	0,00	0,00	0,00	0,00	0,00	121.435,00	121.435,00	142,87%
C.Económica: 60 / C.Funcional: E - ENSEÑANZA		17.000,00	0,00	0,00	0,00	0,00	0,00	0,00	0,00	0,00	0,00	0,00	0,00	17.000,00	17.000,00	0,00%
04.03.02 - SERVICIO DE ATENCION Y AYUDAS AL ESTUDIANTE		17.000,00	0,00	0,00	0,00	0,00	0,00	0,00	0,00	0,00	0,00	0,00	0,00	30.000,00	30.000,00	0,00%
C.Económica: 2 / C.Funcional: E - ENSEÑANZA		30.000,00	0,00	0,00	0,00	0,00	0,00	0,00	0,00	0,00	0,00	0,00	0,00	120.503,30	120.503,30	141,01%
04.03.03 - SERVICIO DE GESTION DE LAS ENSEÑANZAS		30.000,00	0,00	0,00	0,00	1.349,05	1.349,05	0,00	0,00	0,00	0,00	0,00	0,00	931,70	931,70	0,00%
C.Económica: 2 / C.Funcional: E - ENSEÑANZA		0,00	0,00	0,00	0,00	1.349,05	1.349,05	0,00	0,00	0,00	0,00	0,00	0,00	0,00	0,00	-4,50%
C.Económica: 60 / C.Funcional: E - ENSEÑANZA		1.434.614,00	0,00	0,00	0,00	0,00	0,00	0,00	0,00	0,00	0,00	0,00	0,00	1.484.614,00	1.484.614,00	0,00%
C.Económica: 16 / C.Funcional: AFA - ACCION SOCIAL		1.114.764,00	0,00	0,00	0,00	0,00	0,00	0,00	0,00	0,00	0,00	0,00	0,00	1.114.764,00	1.114.764,00	0,00%
C.Económica: 16 / C.Funcional: AFA - FORMACION DEL PAS		45.000,00	0,00	0,00	0,00	0,00	0,00	0,00	0,00	0,00	0,00	0,00	0,00	45.000,00	45.000,00	0,00%
C.Económica: 16 / C.Funcional: AFO - FORMACION DE OTRO PERSONAL		1.000,00	0,00	0,00	0,00	0,00	0,00	0,00	0,00	0,00	0,00	0,00	0,00	1.000,00	1.000,00	0,00%
C.Económica: 16 / C.Funcional: AFR - FORMACION PARA LA PREVENCION DE RIESGOS LABORA		7.000,00	0,00	0,00	0,00	0,00	0,00	0,00	0,00	0,00	0,00	0,00	0,00	7.000,00	7.000,00	0,00%
C.Económica: 2 / C.Funcional: AA - ACCION SOCIAL		600,00	0,00	0,00	0,00	0,00	0,00	0,00	0,00	0,00	0,00	0,00	0,00	600,00	600,00	0,00%
C.Económica: 2 / C.Funcional: AFA - FORMACION DEL PAS		127.000,00	0,00	0,00	0,00	0,00	0,00	0,00	0,00	0,00	0,00	0,00	0,00	127.000,00	127.000,00	0,00%
C.Económica: 2 / C.Funcional: AFO - FORMACION DE OTRO PERSONAL		9.000,00	0,00	0,00	0,00	0,00	0,00	0,00	0,00	0,00	0,00	0,00	0,00	9.000,00	9.000,00	0,00%
C.Económica: 2 / C.Funcional: AFR - FORMACION PARA LA PREVENCION DE RIESGOS LABORA		7.000,00	0,00	0,00	0,00	0,00	0,00	0,00	0,00	0,00	0,00	0,00	0,00	7.000,00	7.000,00	0,00%
C.Económica: 83 / C.Funcional: AA - ACCION SOCIAL		8.500,00	0,00	0,00	0,00	0,00	0,00	0,00	0,00	0,00	0,00	0,00	0,00	8.500,00	8.500,00	0,00%
04.04.02 - UNIDAD DE CONSERJERIAS		114.750,00	0,00	0,00	0,00	1.108,59	1.108,59	0,00	0,00	0,00	0,00	0,00	0,00	114.750,00	114.750,00	0,00%
C.Económica: 2 / C.Funcional: AGG - GERENCIA		25.000,00	0,00	0,00	0,00	0,00	1.108,59	0,00	0,00	0,00	0,00	0,00	0,00	25.000,00	25.000,00	0,00%
C.Económica: 60 / C.Funcional: AGG - GERENCIA		0,00	0,00	0,00	0,00	1.108,59	1.108,59	0,00	0,00	0,00	0,00	0,00	0,00	23.891,41	23.891,41	-4,43%
C.Económica: 16 / C.Funcional: AFA - ACCION SOCIAL		4.743,00	0,00	0,00	0,00	0,00	0,00	0,00	0,00	0,00	0,00	0,00	0,00	1.108,59	1.108,59	0,00%
C.Económica: 16 / C.Funcional: AFA - FORMACION DEL PAS		70.000,00	0,00	0,00	0,00	0,00	0,00	0,00	0,00	0,00	0,00	0,00	0,00	110.000,00	110.000,00	57,14%
C.Económica: 2 / C.Funcional: AGG - GERENCIA		4.743,00	0,00	0,00	0,00	0,00	0,00	0,00	0,00	0,00	0,00	0,00	0,00	4.743,00	4.743,00	0,00%
C.Económica: 2 / C.Funcional: AGG - GERENCIA		4.743,00	0,00	0,00	0,00	0,00	0,00	0,00	0,00	0,00	0,00	0,00	0,00	4.743,00	4.743,00	0,00%
04.05.01 - SERVICIO DE ASUNTOS ECONOMICOS		4.743,00	0,00	0,00	0,00	0,00	0,00	0,00	0,00	0,00	0,00	0,00	0,00	4.743,00	4.743,00	0,00%
C.Económica: 2 / C.Funcional: AGG - GERENCIA		4.743,00	0,00	0,00	0,00	0,00	0,00	0,00	0,00	0,00	0,00	0,00	0,00	4.743,00	4.743,00	0,00%
04.05.02 - SERVICIO DE CONTABILIDAD Y PRESUPUESTOS		4.743,00	0,00	0,00	0,00	0,00	0,00	0,00	0,00	0,00	0,00	0,00	0,00	4.743,00	4.743,00	0,00%
C.Económica: 2 / C.Funcional: AGG - GERENCIA		4.743,00	0,00	0,00	0,00	0,00	0,00	0,00	0,00	0,00	0,00	0,00	0,00	4.743,00	4.743,00	0,00%
04.05.03 - SERVICIO DE CONTRATACION Y PATRIMONIO		4.743,00	0,00	0,00	0,00	285,00	285,00	0,00	0,00	0,00	0,00	0,00	0,00	4.458,00	4.458,00	-6,01%
C.Económica: 2 / C.Funcional: AGG - GERENCIA		0,00	0,00	0,00	0,00	285,00	285,00	0,00	0,00	0,00	0,00	0,00	0,00	285,00	285,00	0,00%
C.Económica: 60 / C.Funcional: AGG - GERENCIA		13.311,00	0,00	0,00	0,00	810,00	810,00	0,00	0,00	0,00	0,00	0,00	0,00	810,00	810,00	6,09%
C.Económica: 2 / C.Funcional: A - ACTIVIDADES COMPLEMENTARIAS		13.311,00	0,00	0,00	0,00	0,00	0,00	0,00	0,00	0,00	0,00	0,00	0,00	13.311,00	13.311,00	0,00%
C.Económica: 48 / C.Funcional: A - ACTIVIDADES COMPLEMENTARIAS		0,00	0,00	0,00	0,00	810,00	810,00	0,00	0,00	0,00	0,00	0,00	0,00	810,00	810,00	6,09%
04.07 - SERVICIO DE BIBLIOTECA		677.400,00	0,00	0,00	22.200,00	6.006,50	6.006,50	0,00	0,00	73.855,10	0,00	0,00	0,00	773.455,10	773.455,10	14,18%
C.Económica: 2 / C.Funcional: E - ENSEÑANZA		202.000,00	0,00	0,00	0,00	6.006,50	6.006,50	0,00	0,00	1.902,67	0,00	0,00	0,00	220.095,17	220.095,17	8,96%
C.Económica: 48 / C.Funcional: E - ENSEÑANZA		475.400,00	0,00	0,00	22.200,00	0,00	0,00	0,00	0,00	71.952,43	0,00	0,00	0,00	547.352,43	547.352,43	15,1

ANEXO 13. MODIFICACIONES DE CRÉDITO SEGÚN ESTRUCTURA ORGÁNICA, ECONÓMICA Y FUNCIONAL. EJERCICIO ECONÓMICO 2022

COD.	DESCRIPCIÓN	CONTINUAL (1)	Créditos Extraordinarios (2)	Suplementos de Crédito (3)	Ampliaciones de Crédito (4)	Transferencias de crédito		Incorporaciones Remenbras Ch. (7)		Créditos Gene- rados por Ingresos (8)	Bajas por Anula- ción y Rectificación (9)	Redistribuciones de Crédito (10)	Anticipos de Crédito (11)	TOTAL Modificaciones (12) = (2)+(3)+(4)+(5)+(6)+(7)+(8)+(9)+(10)+(11)	CRÉDITO FINAL (13) = (1)+(12)	Modificación o Crédito Inicial (14) = (13)-(1)
						Positivas (5)	Negativas (6)	(5)	(6)							
C.Económica: 60 / C.Funcional: C - PROYECCIÓN DE LA CULTURA Y DEPORTES		0,00	0,00	0,00	0,00	3.630,00	0,00	0,00	0,00	0,00	0,00	0,00	0,00	3.630,00	3.630,00	0,00
04.09 - SERVICIO DE INFORMACIÓN, REGISTRO Y ADIÓS ELECTRÓNICA		4.743,00	0,00	0,00	0,00	845,16	0,00	0,00	0,00	0,00	0,00	0,00	0,00	1.000,00	5.743,00	21,08%
C.Económica: 2 / C.Funcional: A - ACTIVIDADES COMPLEMENTARIAS		4.743,00	0,00	0,00	0,00	845,16	0,00	0,00	0,00	0,00	0,00	0,00	0,00	1.000,00	4.897,84	3,26%
C.Económica: 48 / C.Funcional: A - ACTIVIDADES COMPLEMENTARIAS		0,00	0,00	0,00	0,00	845,16	0,00	0,00	0,00	0,00	0,00	0,00	0,00	845,16	845,16	0,00%
04.10 - SERVICIO DE INFORMÁTICA		1.539.304,00	0,00	0,00	0,00	49.969,00	29.823,08	0,00	0,00	0,00	0,00	0,00	0,00	394.125,92	1.933.429,92	25,60%
C.Económica: 2 / C.Funcional: AIT - UNIVERSIDAD DIGITAL		1.350.000,00	0,00	0,00	0,00	34.969,00	21.223,08	0,00	0,00	0,00	0,00	0,00	0,00	387.725,92	1.737.725,92	28,72%
C.Económica: 60 / C.Funcional: AIT - UNIVERSIDAD DIGITAL		189.304,00	0,00	0,00	0,00	15.000,00	8.600,00	0,00	0,00	0,00	0,00	0,00	0,00	195.704,00	195.704,00	3,58%
04.11 - SERVICIO DE GESTIÓN DE LA INVESTIGACIÓN		9.000,00	0,00	0,00	0,00	2.500,00	2.500,00	0,00	0,00	0,00	0,00	0,00	0,00	9.000,00	9.000,00	0,00%
C.Económica: 2 / C.Funcional: AIT - INVESTIGACIÓN		0,00	0,00	0,00	0,00	2.500,00	2.500,00	0,00	0,00	0,00	0,00	0,00	0,00	2.500,00	2.500,00	-27,78%
C.Económica: 60 / C.Funcional: AIT - INVESTIGACIÓN		0,00	0,00	0,00	0,00	0,00	0,00	0,00	0,00	0,00	0,00	0,00	0,00	0,00	0,00	0,00%
04.11.1AA - Ayuda estabilización programa Ramón y Cajal		0,00	0,00	0,00	0,00	0,00	0,00	0,00	0,00	0,00	0,00	0,00	0,00	0,00	0,00	0,00%
C.Económica: 644 / C.Funcional: F5 - AYUDAS A LA INVESTIGACIÓN		0,00	0,00	0,00	0,00	0,00	0,00	0,00	0,00	0,00	0,00	0,00	0,00	0,00	0,00	0,00%
04.12.04 - ADAPTACIÓN PLANTAS 2º, 3º Y 4º EN EDIF. DE LA ANTIGUA ESCUELA DE MAGISTERIO		280.000,00	0,00	0,00	0,00	105.200,00	1.107.429,03	0,00	0,00	0,00	0,00	0,00	0,00	50.000,00	50.000,00	350,99%
C.Económica: 66 / C.Funcional: AID - INFRAESTRUCTURA		280.000,00	0,00	0,00	0,00	105.200,00	1.107.429,03	0,00	0,00	0,00	0,00	0,00	0,00	982.763,56	1.262.763,56	350,99%
04.12.05 - CONSTRUCCIÓN DEL EDIFICIO RECTORADO		0,00	0,00	0,00	0,00	0,00	456.110,14	0,00	0,00	0,00	0,00	0,00	0,00	41.110,14	41.110,14	0,00%
C.Económica: 60 / C.Funcional: AID - INFRAESTRUCTURA		0,00	0,00	0,00	0,00	0,00	456.110,14	0,00	0,00	0,00	0,00	0,00	0,00	41.110,14	41.110,14	0,00%
04.12.15 - AMPLIACIÓN DEL PABELLÓN POLIDEPORTIVO EN JAEN.		2.100.000,00	0,00	0,00	0,00	0,00	0,00	0,00	0,00	0,00	0,00	0,00	0,00	3.341.489,03	59,12%	
C.Económica: 60 / C.Funcional: AID - INFRAESTRUCTURA		2.100.000,00	0,00	0,00	0,00	0,00	0,00	0,00	0,00	0,00	0,00	0,00	0,00	3.341.489,03	59,12%	
04.12.16 - REHABILITACIÓN DE LA CASA FORESTAL "TORRE DEL VINAGRE".		200.000,00	0,00	0,00	0,00	0,00	1.591.489,03	0,00	0,00	0,00	0,00	0,00	0,00	1.241.489,03	140,49%	
C.Económica: 66 / C.Funcional: AID - INFRAESTRUCTURA		200.000,00	0,00	0,00	0,00	0,00	1.591.489,03	0,00	0,00	0,00	0,00	0,00	0,00	280.975,02	480.975,02	140,49%
04.12.23 - EDIFICIO DE LABORATORIOS DE INVESTIGACIÓN (D-4)		6.000.000,00	0,00	0,00	0,00	0,00	280.975,02	0,00	0,00	0,00	0,00	0,00	0,00	6.000.000,00	6.000.000,00	0,00%
C.Económica: 60 / C.Funcional: I00 - INFRAESTRUCTURAS PARA LA INVESTIGACIÓN		6.000.000,00	0,00	0,00	0,00	0,00	280.975,02	0,00	0,00	0,00	0,00	0,00	0,00	6.000.000,00	6.000.000,00	0,00%
04.12.32 - ADAPTACIÓN BIBLIOTECA A CRAI		680.000,00	0,00	0,00	0,00	0,00	5.636,84	0,00	0,00	0,00	0,00	0,00	0,00	685.636,84	685.636,84	0,83%
C.Económica: 66 / C.Funcional: AID - INFRAESTRUCTURA		680.000,00	0,00	0,00	0,00	0,00	5.636,84	0,00	0,00	0,00	0,00	0,00	0,00	685.636,84	685.636,84	0,83%
04.12.34 - REPARACIÓN FACHADAS Y CUBIERTA DEL EDIFICIO B1		44.000,00	0,00	0,00	0,00	0,00	0,00	0,00	0,00	0,00	0,00	0,00	0,00	44.000,00	44.000,00	0,00%
C.Económica: 66 / C.Funcional: AID - INFRAESTRUCTURA		44.000,00	0,00	0,00	0,00	0,00	0,00	0,00	0,00	0,00	0,00	0,00	0,00	44.000,00	44.000,00	0,00%
04.12.37 - REFORMA INSTALACIÓN ELÉCTRICA DEL EDIFICIO D-3		0,00	0,00	0,00	0,00	0,00	0,00	0,00	0,00	0,00	0,00	0,00	0,00	0,00	0,00	0,00%
C.Económica: 66 / C.Funcional: AID - INFRAESTRUCTURA		0,00	0,00	0,00	0,00	0,00	0,00	0,00	0,00	0,00	0,00	0,00	0,00	0,00	0,00	0,00%
04.12.39 - REFORMA INSTALACIÓN ELÉCTRICA DEL COLEGIO MAYOR		370.000,00	0,00	0,00	0,00	150.000,00	0,00	0,00	0,00	0,00	0,00	0,00	0,00	19.465,47	19.465,47	-40,54%
C.Económica: 66 / C.Funcional: AID - INFRAESTRUCTURA		370.000,00	0,00	0,00	0,00	150.000,00	0,00	0,00	0,00	0,00	0,00	0,00	0,00	19.465,47	19.465,47	-40,54%
04.12.44 - ADAPTACIÓN ZONA ARQUEOLÓGICA SITUADA EN JARDIN 25 ANIVERSARIO		60.000,00	0,00	0,00	0,00	1.988,06	0,00	0,00	0,00	0,00	0,00	0,00	0,00	61.988,06	61.988,06	3,31%
C.Económica: 66 / C.Funcional: AID - INFRAESTRUCTURA		60.000,00	0,00	0,00	0,00	1.988,06	0,00	0,00	0,00	0,00	0,00	0,00	0,00	61.988,06	61.988,06	3,31%
04.12.4A - Sustitución módulos dañados en generador 2 de la instalación fotovoltaica proyecto		0,00	0,00	0,00	0,00	0,00	68.163,62	0,00	0,00	0,00	0,00	0,00	0,00	68.163,62	68.163,62	0,00%
C.Económica: 66 / C.Funcional: AID - INFRAESTRUCTURA		0,00	0,00	0,00	0,00	0,00	68.163,62	0,00	0,00	0,00	0,00	0,00	0,00	68.163,62	68.163,62	0,00%
04.12.4B - AMPLIACIÓN JARDINES DEL CAMPO US (zona edif C5-aparcamiento PAN)		35.000,00	0,00	0,00	0,00	0,00	0,00	0,00	0,00	0,00	0,00	0,00	0,00	35.000,00	35.000,00	0,00%
C.Económica: 60 / C.Funcional: AID - INFRAESTRUCTURA		35.000,00	0,00	0,00	0,00	0,00	0,00	0,00	0,00	0,00	0,00	0,00	0,00	35.000,00	35.000,00	0,00%
04.12.AC - INFRAESTRUCTURA PARA RECARGA DE VEHÍCULOS ELÉCTRICOS (20 puntos, P-15hw)		12.000,00	0,00	0,00	0,00	2.879,80	2.879,80	0,00	0,00	0,00	0,00	0,00	0,00	90.000,00	90.000,00	650,00%
C.Económica: 2 / C.Funcional: AID - INFRAESTRUCTURA		12.000,00	0,00	0,00	0,00	2.879,80	2.879,80	0,00	0,00	0,00	0,00	0,00	0,00	2.879,80	2.879,80	0,00%
04.12.AD - MOBILIARIO PLANTAS 2º, 3º Y 4º DE MAGISTERIO		110.000,00	0,00	0,00	0,00	78.000,00	0,00	0,00	0,00	0,00	0,00	0,00	0,00	75.120,20	87.120,20	626,00%
C.Económica: 2 / C.Funcional: AID - INFRAESTRUCTURA		110.000,00	0,00	0,00	0,00	78.000,00	0,00	0,00	0,00	0,00	0,00	0,00	0,00	75.120,20	87.120,20	626,00%
04.12.AE - MOBILIARIO PLANTA BAJA DE BIBLIOTECA (CRAI)		225.000,00	0,00	0,00	0,00	121.651,73	16.451,73	0,00	0,00	0,00	0,00	0,00	0,00	105.200,00	215.200,00	95,64%
C.Económica: 60 / C.Funcional: AID - INFRAESTRUCTURA		225.000,00	0,00	0,00	0,00	121.651,73	16.451,73	0,00	0,00	0,00	0,00	0,00	0,00	16.451,73	16.451,73	0,00%
04.12.AF - MOBILIARIO CASA FORESTAL TORRE DEL VINAGRE		65.000,00	0,00	0,00	0,00	105.200,00	0,00	0,00	0,00	0,00	0,00	0,00	0,00	88.748,27	198.748,27	80,68%
C.Económica: 2 / C.Funcional: AID - INFRAESTRUCTURA		65.000,00	0,00	0,00	0,00	105.200,00	0,00	0,00	0,00	0,00	0,00	0,00	0,00	225.000,00	225.000,00	0,00%
04.12.AG - REASALTADO DE LOS APARCAMIENTOS GENERALES PA		0,00	0,00	0,00	0,00	1.225,66	1.225,66	0,00	0,00	0,00	0,00	0,00	0,00	65.000,00	65.000,00	0,00%
C.Económica: 60 / C.Funcional: AID - INFRAESTRUCTURA		0,00	0,00	0,00	0,00	1.225,66	1.225,66	0,00	0,00	0,00	0,00	0,00	0,00	1.225,66	1.225,66	0,00%
04.12.AH - EQUIPAMIENTO PARA LA IMPLANTACIÓN DEL GRADO DE MEDICINA		9.000,00	0,00	0,00	0,00	0,00	0,00	0,00	0,00	0,00	0,00	0,00	0,00	63.774,34	63.774,34	-1,89%
C.Económica: 66 / C.Funcional: AID - INFRAESTRUCTURA		9.000,00	0,00	0,00	0,00	0,00	0,00	0,00	0,00	0,00	0,00	0,00	0,00	9.000,00	9.000,00	0,00%
04.12.AI - EQUIPAMIENTO PARA LA IMPLANTACIÓN DEL GRADO DE MEDICINA		0,00	0,00	0,00	0,00	18.000,00	18.000,00	0,00	0,00	0,00	0,00	0,00	0,00	765.000,00	765.000,00	0,00%
C.Económica: 2 / C.Funcional: AID - INFRAESTRUCTURA		0,00	0,00	0,00	0,00	18.000,00	18.000,00	0,00	0,00	0,00	0,00	0,00	0,00	765.000,00	765.000,00	0,00%
04.12.C1 - SOWVI: UNIDAD DE EDIFICACIONES		629.000,00	0,00	0,00	0,00	18.000,00	0,00	0,00	0,00	0,00	0,00	0,00	0,00	18.000,00	18.000,00	-12,56%
C.Económica: 2 / C.Funcional: AID - INFRAESTRUCTURA		629.000,00	0,00	0,00	0,00	18.000,00	0,00	0,00	0,00	0,00	0,00	0,00	0,00	747.000,00	747.000,00	-12,56%
04.12.C2 - SOWVI: UNIDAD DE INSTALACIONES		25.000,00	0,00	0,00	0,00	179.194,90	258.194,90	0,00	0,00	0,00	0,00	0,00	0,00	179.194,90	504.194,90	55,14%
C.Económica: 66 / C.Funcional: AID - INFRAESTRUCTURA		25.000,00	0,00	0,00	0,00	179.194,90	258.194,90	0,00	0,00	0,00	0,00	0,00	0,00	179.194,90	504.194,90	55,14%
04.12.C3 - SOWVI: UNIDAD DE INSTALACIONES		1.693.000,00	0,00	0,00	0,00	476.357,39	247.357,39	0,00	0,00	0,00	0,00	0,00	0,00	258.194,90	20.805,10	-92,54%
C.Económica: 2 / C.Funcional: AID - INFRAESTRUCTURA		1.693.000,00	0,00	0,00	0,00	476.357,39	247.357,39	0,00	0,00	0,00	0,00	0,00	0,00	229.000,00	1.922.000,00	13,53%
04.13 - SERVICIO DE PLANIFICACIÓN Y EVALUACIÓN		293.000,00														

ANEXO I.3. MODIFICACIONES DE CRÉDITO SEGÚN ESTRUCTURA ORGÁNICA, ECONÓMICA Y FUNCIONAL. EJERCICIO ECONÓMICO 2022

COD.	DESCRIPCIÓN	CONTINUAL (1)	Créditos Extraordinarios (2)	Suplementos de Crédito (3)	Aplicaciones de Crédito (4)	Transferencias de crédito		Modificaciones		Créditos Generados por Ingresos (8)	Bajas por Anulación y Rectificación (9)	Redistribuciones de Crédito (10)	Anticipos de Crédito (11)	TOTAL Modificaciones (12) = (7)+(8)+(9)+(10)+(11)	CRÉDITO FINAL (13) = (1)+(12)	Modificación a Crédito Inicial (14) = (13)-(1)
						Positivas (5)	Negativas (6)	Incorporaciones Remenudas Ch. (7)	Modificaciones (12)							
04.15.17 - A. INVEST. INFR. CIENT. 2018. "ACTUALIZACIÓN DE EQUIPAMIENTO DE LOS SERVICIOS C.Económica: 644 / C.Funcional: FES - AYUDAS A LA INVESTIGACIÓN	0.00	0.00	0.00	0.00	0.00	0.00	0.00	0.00	11.524.50	0.00	0.00	0.00	0.00	11.524.50	11.524.50	0.00
04.15.18 - A. INVEST. INFR. CIENT. 2018. "DESARROLLO DE LA UNIDAD DE BIÓLOGO VEG., AMB. Y E C.Económica: 644 / C.Funcional: FES - AYUDAS A LA INVESTIGACIÓN	0.00	0.00	0.00	0.00	0.00	0.00	0.00	0.00	11.524.50	0.00	0.00	0.00	0.00	11.524.50	11.524.50	0.00
04.15.AA - MBR.C17.12. INFRAESTRUCTURA - EQC2.002-0077935-P C.Económica: 644 / C.Funcional: FES - AYUDAS A LA INVESTIGACIÓN	0.00	0.00	0.00	0.00	0.00	0.00	0.00	0.00	589.05	0.00	0.00	0.00	0.00	589.05	589.05	0.00
04.15.C1 - CENTRO DE INSTRUMENTACIÓN CIENTÍFICO TÉCNICA C.Económica: 644 / C.Funcional: FES - AYUDAS A LA INVESTIGACIÓN	0.00	0.00	0.00	0.00	0.00	0.00	0.00	0.00	589.05	0.00	0.00	0.00	0.00	589.05	589.05	0.00
04.15.C2 - CENTRO DE PRODUCCIÓN Y EXPERIMENTACIÓN ANIMAL C.Económica: 60 / C.Funcional: FFP - INVESTIGACIÓN	0.00	0.00	0.00	0.00	0.00	0.00	0.00	0.00	349.175.39	580.965.97	0.00	169.186.97	0.00	1.498.648.18	1.498.648.18	0.00
04.15.C3 - CENTRO DE PRODUCCIÓN Y EXPERIMENTACIÓN ANIMAL C.Económica: 60 / C.Funcional: FFP - INVESTIGACIÓN	0.00	0.00	0.00	0.00	0.00	0.00	0.00	0.00	349.175.39	580.965.97	0.00	169.186.97	0.00	1.498.648.18	1.498.648.18	0.00
04.16 - OPERACIONES GENERALES C.Económica: 12 / C.Funcional: A - ACTIVIDADES COMPLEMENTARIAS	82.267.278.05	0.00	0.00	0.00	0.00	0.00	0.00	0.00	84.420.48	84.420.48	0.00	2.222.00	0.00	63.801.61	63.801.61	-18.004%
04.17 - INSECCIÓN GENERAL DE SERVICIOS DE LA UJA C.Económica: 2 / C.Funcional: A - ACTIVIDADES COMPLEMENTARIAS	42.392.407.86	0.00	0.00	0.00	0.00	0.00	0.00	0.00	8.304.68	8.304.68	0.00	-5.222.00	0.00	3.081.32	3.081.32	-4.36%
04.18 - DEFENSOR UNIVERSITARIO C.Económica: 60 / C.Funcional: FFP - INVESTIGACIÓN	19.381.096.04	0.00	0.00	0.00	0.00	0.00	0.00	0.00	8.304.68	8.304.68	0.00	-2.500.00	0.00	-1.195.40	-1.195.40	-18.04%
05.04 - CONSEJO DE ESTUDIANTES C.Económica: 13 / C.Funcional: A - ACTIVIDADES COMPLEMENTARIAS	8.827.178.96	0.00	0.00	0.00	0.00	0.00	0.00	0.00	176.104.10	176.104.10	443.000.00	0.00	0.00	82.119.415.70	82.119.415.70	-0.18%
05.05 - SECCIÓN SINDICAL U.G.T. C.Económica: 14 / C.Funcional: A - ACTIVIDADES COMPLEMENTARIAS	1.147.937.71	0.00	0.00	0.00	0.00	0.00	0.00	0.00	681.893.57	681.893.57	0.00	0.00	0.00	43.085.935.25	43.085.935.25	1.64%
05.06 - SECCIÓN SINDICAL C.C.O.O. C.Económica: 15 / C.Funcional: A - ACTIVIDADES COMPLEMENTARIAS	6.045.00	0.00	0.00	0.00	0.00	0.00	0.00	0.00	21.260.16	21.260.16	0.00	0.00	0.00	18.699.202.47	18.699.202.47	-3.52%
05.07 - SECCIÓN SINDICAL C.S.I.F. C.Económica: 16 / C.Funcional: A - ACTIVIDADES COMPLEMENTARIAS	6.045.00	0.00	0.00	0.00	0.00	0.00	0.00	0.00	86.104.10	86.104.10	0.00	0.00	0.00	54.402.32	54.402.32	-28.10%
05.08 - COMISION DEL PLAN DE PENSIONES C.Económica: 60 / C.Funcional: ACI - INTERNACIONALIZACIÓN	6.045.00	0.00	0.00	0.00	0.00	0.00	0.00	0.00	90.000.00	90.000.00	0.00	0.00	0.00	89.420.57	89.420.57	0.80%
05.09 - COMITE DE EMPRESA PERSONAL DOCENTE E INVESTIGADOR LABORAL C.Económica: 48 / C.Funcional: ACI - INTERNACIONALIZACIÓN	6.045.00	0.00	0.00	0.00	0.00	0.00	0.00	0.00	0.00	0.00	0.00	0.00	0.00	6.045.00	6.045.00	0.00%
06 - DEPARTAMENTOS UNIVERSITARIOS (actividades estructurales)	31.007.00	0.00	0.00	0.00	0.00	0.00	0.00	0.00	6.303.30	6.303.30	0.00	0.00	0.00	20.920.20	51.927.20	67.47%
06.02.00.00 - BIOLOGIA ANIMAL, BIOLOGIA VEGETAL Y ECOLOGIA C.Económica: 2 / C.Funcional: A - ACTIVIDADES COMPLEMENTARIAS	1.607.00	0.00	0.00	0.00	0.00	0.00	0.00	0.00	92.18	92.18	0.00	0.00	0.00	1.699.18	1.699.18	5.74%
06.02.00.01 - BIOLOGIA ANIMAL, BIOLOGIA VEGETAL Y ECOLOGIA C.Económica: 60 / C.Funcional: A - ACTIVIDADES COMPLEMENTARIAS	1.607.00	0.00	0.00	0.00	0.00	0.00	0.00	0.00	42.18	42.18	0.00	0.00	0.00	1.699.18	1.699.18	2.62%
06.02.00.02 - BIOLOGIA ANIMAL, BIOLOGIA VEGETAL Y ECOLOGIA C.Económica: 60 / C.Funcional: A - ACTIVIDADES COMPLEMENTARIAS	1.607.00	0.00	0.00	0.00	0.00	0.00	0.00	0.00	50.00	50.00	0.00	0.00	0.00	50.00	50.00	0.00%
06.02.00.03 - BOTANICA C.Económica: 2 / C.Funcional: A - ACTIVIDADES COMPLEMENTARIAS	1.607.00	0.00	0.00	0.00	0.00	0.00	0.00	0.00	137.93	137.93	0.00	0.00	0.00	1.744.93	1.744.93	8.58%
06.02.00.04 - ECOLOGIA C.Económica: 60 / C.Funcional: A - ACTIVIDADES COMPLEMENTARIAS	1.607.00	0.00	0.00	0.00	0.00	0.00	0.00	0.00	137.93	137.93	0.00	0.00	0.00	1.744.93	1.744.93	8.58%
06.02.00.05 - ECOLOGIA C.Económica: 60 / C.Funcional: A - ACTIVIDADES COMPLEMENTARIAS	1.607.00	0.00	0.00	0.00	0.00	0.00	0.00	0.00	12.68	12.68	0.00	0.00	0.00	762.32	762.32	-47.44%
06.02.00.06 - ECOLOGIA C.Económica: 60 / C.Funcional: A - ACTIVIDADES COMPLEMENTARIAS	1.607.00	0.00	0.00	0.00	0.00	0.00	0.00	0.00	227.99	227.99	0.00	0.00	0.00	331.01	20.331.01	1.66%
06.02.00.07 - ECOLOGIA C.Económica: 60 / C.Funcional: A - ACTIVIDADES COMPLEMENTARIAS	1.607.00	0.00	0.00	0.00	0.00	0.00	0.00	0.00	48.20	48.20	0.00	0.00	0.00	20.282.81	20.282.81	1.41%
06.02.00.08 - ECOLOGIA C.Económica: 60 / C.Funcional: A - ACTIVIDADES COMPLEMENTARIAS	1.607.00	0.00	0.00	0.00	0.00	0.00	0.00	0.00	3.845.42	3.845.42	0.00	0.00	0.00	5.038.42	5.038.42	322.33%
06.02.00.09 - ECOLOGIA C.Económica: 60 / C.Funcional: A - ACTIVIDADES COMPLEMENTARIAS	1.607.00	0.00	0.00	0.00	0.00	0.00	0.00	0.00	2.791.19	2.791.19	0.00	0.00	0.00	2.791.19	2.791.19	91.05%
06.02.00.10 - ECOLOGIA C.Económica: 60 / C.Funcional: A - ACTIVIDADES COMPLEMENTARIAS	1.607.00	0.00	0.00	0.00	0.00	0.00	0.00	0.00	2.759.23	2.759.23	0.00	0.00	0.00	2.759.23	2.759.23	171.93%
06.02.00.11 - ECOLOGIA C.Económica: 60 / C.Funcional: A - ACTIVIDADES COMPLEMENTARIAS	1.607.00	0.00	0.00	0.00	0.00	0.00	0.00	0.00	6.471.46	6.471.46	0.00	0.00	0.00	7.246.46	7.246.46	451.14%
06.02.00.12 - ECOLOGIA C.Económica: 60 / C.Funcional: A - ACTIVIDADES COMPLEMENTARIAS	1.607.00	0.00	0.00	0.00	0.00	0.00	0.00	0.00	5.847.65	5.847.65	0.00	0.00	0.00	5.123.65	6.316.65	429.48%
06.02.00.13 - ECOLOGIA C.Económica: 60 / C.Funcional: A - ACTIVIDADES COMPLEMENTARIAS	1.607.00	0.00	0.00	0.00	0.00	0.00	0.00	0.00	623.81	623.81	0.00	0.00	0.00	2.122.81	2.122.81	32.44%
06.02.00.14 - ECOLOGIA C.Económica: 60 / C.Funcional: A - ACTIVIDADES COMPLEMENTARIAS	1.607.00	0.00	0.00	0.00	0.00	0.00	0.00	0.00	5.729.28	5.729.28	0.00	0.00	0.00	6.922.28	6.922.28	430.24%
06.02.00.15 - ECOLOGIA C.Económica: 60 / C.Funcional: A - ACTIVIDADES COMPLEMENTARIAS	1.607.00	0.00	0.00	0.00	0.00	0.00	0.00	0.00	0.00	0.00	0.00	0.00	0.00	1.000.00	1.000.00	0.00%
06.02.00.16 - ECOLOGIA C.Económica: 60 / C.Funcional: A - ACTIVIDADES COMPLEMENTARIAS	1.607.00	0.00	0.00	0.00	0.00	0.00	0.00	0.00	4.300.24	4.300.24	0.00	0.00	0.00	4.300.24	4.300.24	267.59%
06.02.00.17 - ECOLOGIA C.Económica: 60 / C.Funcional: A - ACTIVIDADES COMPLEMENTARIAS	1.607.00	0.00	0.00	0.00	0.00	0.00	0.00	0.00	4.291.45	4.291.45	0.00	0.00	0.00	2.591.45	4.198.45	161.26%
06.02.00.18 - ECOLOGIA C.Económica: 60 / C.Funcional: A - ACTIVIDADES COMPLEMENTARIAS	1.607.00	0.00	0.00	0.00	0.00	0.00	0.00	0.00	8.79	8.79	0.00	0.00	0.00	1.708.79	1.708.79	106.79%
06.02.00.19 - ECOLOGIA C.Económica: 60 / C.Funcional: A - ACTIVIDADES COMPLEMENTARIAS	896.670.03	0.00	0.00	0.00	0.00	0.00	0.00	0.00	257.145.44	301.468.39	0.00	548.305.66	0.00	3.148.012.99	4.044.683.02	351.08%
06.02.00.20 - ECOLOGIA C.Económica: 60 / C.Funcional: A - ACTIVIDADES COMPLEMENTARIAS	25.893.71	0.00	0.00	0.00	0.00	0.00	0.00	0.00	27.066.88	27.066.88	0.00	0.00	0.00	42.972.58	68.562.29	167.93%
06.02.00.21 - ECOLOGIA C.Económica: 60 / C.Funcional: A - ACTIVIDADES COMPLEMENTARIAS	5.594.95	0.00	0.00	0.00	0.00	0.00	0.00	0.00	1.784.03	1.402.80	0.00	0.00	0.00	10.122.58	15.717.53	180.92%
06.02.00.22 - ECOLOGIA C.Económica: 60 / C.Funcional: A - ACTIVIDADES COMPLEMENTARIAS	5.594.95	0.00	0.00	0.00	0.00	0.00	0.00	0.00	756.25	1.351.29	0.00	0.00	0.00	934.77	5.710.62	2.07%
06.02.00.23 - ECOLOGIA C.Económica: 60 / C.Funcional: A - ACTIVIDADES COMPLEMENTARIAS	5.594.95	0.00	0.00	0.00	0.00	0.00	0.00	0.00	3.141.4	806.93	0.00	0.00	0.00	1.122.64	395.71	-9.47%
06.02.00.24 - ECOLOGIA C.Económica: 60 / C.Funcional: A - ACTIVIDADES COMPLEMENTARIAS	5.594.95	0.00	0.00	0.00	0.00	0.00	0.00	0.00	494.69	494.69	0.00	0.00	0.00	8.438.62	365.65	-3.73%
06.02.00.25 - ECOLOGIA C.Económica: 60 / C.Funcional: A - ACTIVIDADES COMPLEMENTARIAS	5.594.95	0.00	0.00	0.00	0.00	0.00	0.00	0.00	7.230.23	7.230.23	0.00	0.00	0.00	9.245.55	9.245.55	0.00%
06.02.00.26 - ECOLOGIA C.Económica: 60 / C.Funcional: A - ACTIVIDADES COMPLEMENTARIAS	5.594.95	0.00	0.00	0.00	0.00	0.00	0.00	0.00	494.69	494.69	0.00	0.00	0.00	1.717.84	12.853.76	229.11%
06.02.00.27 - ECOLOGIA C.Económica: 60 / C.Funcional: A - ACTIVIDADES COMPLEMENTARIAS	5.594.95	0.00	0.00	0.00	0.00	0.00	0.00	0.00	207.11	207.11	0.00	0.00	0.00	494.69	260.83%	
06.02.00.28 - ECOLOGIA C.Económica: 60 / C.Funcional: A - ACTIVIDADES COMPLEMENTARIAS	5.594.95	0.00	0.00	0.00	0.00	0.00	0.00	0.00	7.506.24	7.506.24	0.00	0.00	0.00	207.11	951.11	17.84%
06.02.00.29 - ECOLOGIA C.Económica: 60 / C.Funcional: A - ACTIVIDADES COMPLEMENTARIAS	5.594.95	0.00	0.00	0.00	0.00	0.00	0.00	0.00	3.599.09	3.599.09	0.00	0.00	0.00	9.675.38	18.312.86	112.02%
06.02.00.30 - ECOLOGIA C.Económica: 60 / C.Funcional: A - ACTIVIDADES COMPLEMENTARIAS	5.594.95	0.00	0.00	0.00	0.00	0.00	0.00	0.00	3.599.09	3.599.09	0.00	0.00	0.00	4.936.13	12.336.61	66.75%
06.02.00.31 - ECOLOGIA C.Económica: 60 / C.Funcional: A - ACTIVIDADES COMPLEMENTARIAS	5.594.95	0.00	0.00	0.00	0.00	0.00	0.00	0.00	1.025.17	1.025.17	0.00	0.00	0.00	4.624.26	4.624.26	0.00%

ANEXO 1.3. MODIFICACIONES DE CRÉDITO SEGÚN ESTRUCTURA ORGÁNICA, ECONÓMICA Y FUNCIONAL. EJERCICIO ECONÓMICO 2022

COD.	DESCRIPCIÓN	MODIFICACIONES										TOTAL		CREDITO FINAL	Modificación s/ Crédito Inicial						
		COTONICIAL		Ampliaciones de Crédito		Transferencia de crédito		Incorporaciones Remunerables Ch.		Créditos Generados por Ingresos		Bajas por Anulación y Rectificación				Redistribuciones de Crédito		Anticipos de Crédito		Modificaciones	
		(1)	(2)	(3)	(4)	(5)	(6)	(7)	(8)	(9)	(10)	(11)	(12)			(13)	(14)	(15)	(16)	(17)	
	C.Económica: 606.00.50 / C.Funcional: E - ENSEÑANZA	1.240,00	0,00	0,00	0,00	0,00	0,00	112,99	0,00	0,00	0,00	0,00	0,00	0,00	0,00	0,00	112,99	1.352,99	9,11%		
06.02.04.12 - FISILOGIA VEGETAL		3.312,93	0,00	0,00	0,00	1.421,15	0,00	3.119,79	0,00	0,00	1.400,74	0,00	0,00	0,00	0,00	0,00	4.520,53	7.833,46	136,45%		
C.Económica: 2 / C.Funcional: E - ENSEÑANZA		2.816,93	0,00	0,00	0,00	0,00	1.421,15	2.657,42	0,00	0,00	1.400,74	0,00	0,00	0,00	0,00	0,00	2.657,42	5.453,94	93,61%		
C.Económica: 60 / C.Funcional: E - ENSEÑANZA		0,00	0,00	0,00	0,00	1.421,15	0,00	45,40	0,00	0,00	0,00	0,00	0,00	0,00	0,00	0,00	1.466,55	1.466,55	84,07%		
C.Económica: 606.00.50 / C.Funcional: E - ENSEÑANZA		496,00	0,00	0,00	0,00	0,00	0,00	416,97	0,00	0,00	0,00	0,00	0,00	0,00	0,00	0,00	912,97	912,97	18,24%		
06.03.08.19 - ZOOLOGIA		4.138,77	0,00	0,00	0,00	1.682,67	0,00	7.807,71	0,00	0,00	1.898,20	0,00	0,00	0,00	0,00	0,00	9.705,91	13.844,68	234,51%		
C.Económica: 2 / C.Funcional: E - ENSEÑANZA		3.270,77	0,00	0,00	0,00	0,00	1.682,67	6.086,76	0,00	0,00	1.898,20	0,00	0,00	0,00	0,00	0,00	6.502,29	9.576,06	192,69%		
C.Económica: 60 / C.Funcional: E - ENSEÑANZA		0,00	0,00	0,00	0,00	547,40	0,00	1.657,47	0,00	0,00	0,00	0,00	0,00	0,00	0,00	0,00	2.204,87	2.204,87	43,81%		
C.Económica: 606.00.50 / C.Funcional: E - ENSEÑANZA		866,00	0,00	0,00	0,00	1.135,27	0,00	63,48	0,00	0,00	0,00	0,00	0,00	0,00	0,00	0,00	1.198,75	1.198,75	138,10%		
06.03 - BIOLOGIA EXPERIMENTAL		24.535,09	0,00	0,00	0,00	4.436,13	0,00	25.683,66	0,00	0,00	23.409,39	0,00	0,00	0,00	0,00	0,00	48.050,35	72.585,44	195,84%		
06.03.00.00 - BIOLOGIA EXPERIMENTAL		5.469,73	0,00	0,00	0,00	4.436,13	0,00	28.318,09	0,00	0,00	17.559,39	0,00	0,00	0,00	0,00	0,00	31.744,60	37.214,33	580,37%		
C.Económica: 2 / C.Funcional: E - ENSEÑANZA		5.469,73	0,00	0,00	0,00	1.118,04	0,00	12.225,73	0,00	0,00	587,61	0,00	0,00	0,00	0,00	0,00	10.277,33	15.747,06	187,89%		
C.Económica: 60 / C.Funcional: E - ENSEÑANZA		0,00	0,00	0,00	0,00	3.118,09	0,00	2,18	0,00	0,00	0,00	0,00	0,00	0,00	0,00	0,00	3.320,27	3.320,27	61,26%		
C.Económica: 60 / C.Funcional: EOD - EQUIPAMIENTO DOCENTE		0,00	0,00	0,00	0,00	0,00	0,00	0,00	0,00	0,00	18.147,00	0,00	0,00	0,00	0,00	0,00	18.147,00	18.147,00	341,74%		
06.03.00.50 - BIOLOGIA CELULAR		6.595,36	0,00	0,00	0,00	0,00	0,00	1.866,66	0,00	0,00	3.300,00	0,00	0,00	0,00	0,00	0,00	5.166,66	11.766,02	178,29%		
C.Económica: 2 / C.Funcional: E - ENSEÑANZA		5.945,36	0,00	0,00	0,00	0,00	0,00	1.734,92	0,00	0,00	3.300,00	0,00	0,00	0,00	0,00	0,00	5.034,92	10.580,28	176,80%		
C.Económica: 60 / C.Funcional: E - ENSEÑANZA		1.054,00	0,00	0,00	0,00	0,00	0,00	131,74	0,00	0,00	0,00	0,00	0,00	0,00	0,00	0,00	1.054,00	1.054,00	20,00%		
C.Económica: 606.00.50 / C.Funcional: E - ENSEÑANZA		5.856,34	0,00	0,00	0,00	0,00	0,00	5.424,05	0,00	0,00	600,00	0,00	0,00	0,00	0,00	0,00	6.024,05	11.880,39	102,86%		
06.03.00.60 - BIOQUIMICA Y BIOLOGIA MOLECULAR		4.864,34	0,00	0,00	0,00	0,00	0,00	1.951,34	0,00	0,00	600,00	0,00	0,00	0,00	0,00	0,00	2.551,34	7.415,68	52,45%		
C.Económica: 2 / C.Funcional: E - ENSEÑANZA		992,00	0,00	0,00	0,00	0,00	0,00	3.472,71	0,00	0,00	0,00	0,00	0,00	0,00	0,00	0,00	3.472,71	4.464,71	350,07%		
C.Económica: 606.00.50 / C.Funcional: E - ENSEÑANZA		6.609,66	0,00	0,00	0,00	0,00	0,00	6.165,04	0,00	0,00	1.950,00	0,00	0,00	0,00	0,00	0,00	5.115,04	11.724,70	77,39%		
C.Económica: 2 / C.Funcional: E - ENSEÑANZA		5.617,66	0,00	0,00	0,00	3.000,00	0,00	3.000,00	0,00	0,00	0,00	0,00	0,00	0,00	0,00	0,00	2.971,58	8.589,24	52,90%		
C.Económica: 60 / C.Funcional: E - ENSEÑANZA		992,00	0,00	0,00	0,00	0,00	0,00	2.143,46	0,00	0,00	2.143,46	0,00	0,00	0,00	0,00	0,00	2.143,46	2.143,46	216,07%		
C.Económica: 606.00.50 / C.Funcional: E - ENSEÑANZA		14.092,46	0,00	0,00	0,00	0,00	0,00	91.941,87	79,24	0,00	2.083,71	0,00	0,00	0,00	0,00	0,00	94.104,82	108.197,28	667,77%		
06.05 - DERECHO CIVIL, DERECHO FINANCIERO Y TRIBUTARIO		3.932,43	0,00	0,00	0,00	0,00	0,00	39.010,22	0,00	0,00	2.083,71	0,00	0,00	0,00	0,00	0,00	41.093,93	45.026,36	1045,00%		
06.05.00.00 - DERECHO CIVIL, DERECHO FINANCIERO Y TRIBUTARIO		3.932,43	0,00	0,00	0,00	0,00	0,00	38.819,08	0,00	0,00	2.083,71	0,00	0,00	0,00	0,00	0,00	40.902,79	44.835,22	1040,14%		
C.Económica: 2 / C.Funcional: E - ENSEÑANZA		0,00	0,00	0,00	0,00	0,00	0,00	191,14	0,00	0,00	0,00	0,00	0,00	0,00	0,00	0,00	191,14	191,14	100,00%		
C.Económica: 60 / C.Funcional: E - ENSEÑANZA		6.646,06	0,00	0,00	0,00	0,00	0,00	30.630,85	0,00	0,00	0,00	0,00	0,00	0,00	0,00	0,00	30.630,85	37.176,91	467,93%		
C.Económica: 2 / C.Funcional: E - ENSEÑANZA		5.430,06	0,00	0,00	0,00	0,00	0,00	28.496,07	0,00	0,00	0,00	0,00	0,00	0,00	0,00	0,00	28.496,07	33.926,13	524,78%		
C.Económica: 60 / C.Funcional: E - ENSEÑANZA		0,00	0,00	0,00	0,00	0,00	0,00	230,00	0,00	0,00	0,00	0,00	0,00	0,00	0,00	0,00	230,00	230,00	100,00%		
C.Económica: 606.00.50 / C.Funcional: E - ENSEÑANZA		1.116,00	0,00	0,00	0,00	0,00	0,00	1.904,78	0,00	0,00	0,00	0,00	0,00	0,00	0,00	0,00	1.904,78	3.000,78	170,68%		
06.05.01.50 - DERECHO FINANCIERO Y TRIBUTARIO		2.993,97	0,00	0,00	0,00	0,00	0,00	20.230,80	79,24	0,00	0,00	0,00	0,00	0,00	0,00	0,00	20.369,04	25.994,01	619,26%		
C.Económica: 2 / C.Funcional: E - ENSEÑANZA		620,00	0,00	0,00	0,00	0,00	0,00	20.289,80	79,24	0,00	0,00	0,00	0,00	0,00	0,00	0,00	20.369,04	23.365,01	680,34%		
C.Económica: 606.00.50 / C.Funcional: E - ENSEÑANZA		14.651,35	0,00	0,00	0,00	0,00	0,00	55.518,59	0,00	0,00	3.129,84	0,00	0,00	0,00	0,00	0,00	58.584,50	73.235,85	399,86%		
06.07 - DERECHO PENAL, FILOSOFIA DEL DERECHO, MORAL Y POLITICA Y FILOSOFIA		4.036,86	0,00	0,00	0,00	0,00	0,00	10.983,59	0,00	0,00	3.129,84	0,00	0,00	0,00	0,00	0,00	12.049,50	16.041,72	312,24%		
06.07.00.00 - DERECHO PENAL, FILOSOFIA DEL DERECHO, MORAL Y POLITICA Y FILOSOFIA		4.036,86	0,00	0,00	0,00	0,00	0,00	9.538,95	0,00	0,00	3.129,84	0,00	0,00	0,00	0,00	0,00	10.668,80	14.444,64	356,44%		
C.Económica: 2 / C.Funcional: E - ENSEÑANZA		0,00	0,00	0,00	0,00	0,00	0,00	1.444,64	0,00	0,00	0,00	0,00	0,00	0,00	0,00	0,00	1.444,64	1.444,64	100,00%		
C.Económica: 60 / C.Funcional: E - ENSEÑANZA		5.621,56	0,00	0,00	0,00	0,00	0,00	238,98	0,00	0,00	0,00	0,00	0,00	0,00	0,00	0,00	26.544,44	32.166,00	472,19%		
C.Económica: 2 / C.Funcional: E - ENSEÑANZA		4.629,56	0,00	0,00	0,00	0,00	0,00	238,98	0,00	0,00	0,00	0,00	0,00	0,00	0,00	0,00	17.973,62	22.603,18	388,24%		
C.Económica: 60 / C.Funcional: E - ENSEÑANZA		992,00	0,00	0,00	0,00	0,00	0,00	8.331,84	0,00	0,00	0,00	0,00	0,00	0,00	0,00	0,00	8.331,84	9.325,84	839,90%		
C.Económica: 606.00.50 / C.Funcional: E - ENSEÑANZA		2.755,01	0,00	0,00	0,00	0,00	0,00	313,86	0,00	0,00	0,00	0,00	0,00	0,00	0,00	0,00	313,86	388,87	114,13%		
C.Económica: 2 / C.Funcional: E - ENSEÑANZA		2.729,78	0,00	0,00	0,00	0,00	0,00	13.241,71	0,00	0,00	0,00	0,00	0,00	0,00	0,00	0,00	13.241,71	15.971,49	485,08%		
C.Económica: 60 / C.Funcional: E - ENSEÑANZA		2.171,78	0,00	0,00	0,00	0,00	0,00	10.196,60	0,00	0,00	0,00	0,00	0,00	0,00	0,00	0,00	12.368,38	12.368,38	469,50%		
C.Económica: 2 / C.Funcional: E - ENSEÑANZA		5.588,00	0,00	0,00	0,00	0,00	0,00	3.045,11	0,00	0,00	0,00	0,00	0,00	0,00	0,00	0,00	3.045,11	5.453,94	123,07%		
C.Económica: 606.00.50 / C.Funcional: E - ENSEÑANZA		1.988,14	0,00	0,00	0,00	0,00	0,00	4.434,99	0,00	0,00	0,00	0,00	0,00	0,00	0,00	0,00	2.760,99	4.625,13	148,11%		
C.Económica: 2 / C.Funcional: E - ENSEÑANZA		1.864,14	0,00	0,00	0,00	0,00	0,00	1.674,00	0,00	0,00	0,00	0,00	0,00	0,00	0,00	0,00	1.674,00	1.798,00	135,00%		
C.Económica: 606.00.50 / C.Funcional: E - ENSEÑANZA		124,00	0,00	0,00	0,00	0,00	0,00	0,00	0,00	0,00	0,00	0,00	0,00	0,00	0,00	0,00	0,00	0,00	0,00%		
06.08 - DIDACTICA DE LAS CIENCIAS		25.887,35	0,00	0,00	0,00	3.541,63	0,00	88.615,71	0,00	0,00	2.134,09	0,00	0,00	0,00	0,00	0,00	93.097,81	118.985,16	359,63%		
06.08.00.00 - DIDACTICA DE LAS CIENCIAS		5.738,85	0,00	0,00	0,00	683,6															

ANEXO I.3. MODIFICACIONES DE CRÉDITO SEGÚN ESTRUCTURA ORGÁNICA, ECONÓMICA Y FUNCIONAL. EJERCICIO ECONÓMICO 2022

COD.	DESCRIPCIÓN	C/C	C/C	Modificaciones					Cuentas por Anulación / Rectificación	Anticipos de Crédito	TOTAL Modificaciones	CRÉDITO FINAL	Modificación a Crédito Inicial
				(1)	(2)	(3)	(4)	(5)					
				1.178,00	0,00	2.457,53	0,00	0,00	0,00	0,00	2.457,53	3.635,53	208,62%
				45.933,20	0,00	27.694,88	25.499,07	89.510,65	5.437,05	0,00	33.902,83	176.999,54	285,17%
06.09 - DIDACTICA DE LA EXPRESION MUSICAL, PLASTICA Y CORPORAL				8.925,85	0,00	20.486,60	21.253,56	46.736,35	5.437,05	0,00	83.216,27	92.143,12	932,31%
C.Económica: 60 / C.Funcional: E - ENSEÑANZA				8.925,85	0,00	1.000,00	16.583,84	45.298,72	5.437,05	0,00	46.553,72	55.479,57	521,56%
C.Económica: 2 / C.Funcional: EOD - EQUIPAMIENTO DOCENTE				0,00	0,00	7.702,29	3.899,43	0,00	0,00	0,00	7.925,68	16.172,82	161,72%
C.Económica: 60 / C.Funcional: E - ENSEÑANZA				0,00	0,00	14.816,88	0,00	1.355,94	0,00	0,00	16.172,82	16.172,82	100,00%
C.Económica: 60 / C.Funcional: EOD - EQUIPAMIENTO DOCENTE				0,00	0,00	3.899,43	7.702,29	0,00	0,00	0,00	12.482,36	12.482,36	100,00%
C.Económica: 606.00.50 / C.Funcional: E - ENSEÑANZA				0,00	0,00	0,00	0,00	81,69	0,00	0,00	81,69	81,69	100,00%
06.09.01.85 - DIBUJO				1.851,43	0,00	266,00	286,00	1.612,81	0,00	0,00	1.612,81	3.464,24	87,11%
C.Económica: 2 / C.Funcional: E - ENSEÑANZA				1.851,43	0,00	0,00	0,00	1.612,81	0,00	0,00	1.612,81	3.464,24	87,11%
C.Económica: 60 / C.Funcional: E - ENSEÑANZA				0,00	0,00	0,00	266,00	0,00	0,00	0,00	266,00	2.839,75	64,39%
C.Económica: 606.00.50 / C.Funcional: E - ENSEÑANZA				0,00	0,00	266,00	0,00	0,00	0,00	0,00	266,00	2.839,75	64,39%
06.09.01.87 - DIDACTICA DE LA EXPRESION CORPORAL				124,00	0,00	266,00	0,00	25,84	0,00	0,00	291,84	331,84	168,27%
C.Económica: 2 / C.Funcional: E - ENSEÑANZA				124,00	0,00	0,00	0,00	208,65	0,00	0,00	208,65	331,84	168,27%
C.Económica: 60 / C.Funcional: E - ENSEÑANZA				0,00	0,00	5.003,60	2.518,12	17.710,88	0,00	0,00	893,00	37.108,70	131,65%
C.Económica: 2 / C.Funcional: E - ENSEÑANZA				16.019,34	0,00	2.298,32	2.518,12	16.066,09	0,00	0,00	16.739,29	31.332,63	114,70%
C.Económica: 60 / C.Funcional: E - ENSEÑANZA				14.593,34	0,00	0,00	0,00	38,22	0,00	0,00	2.743,50	2.743,50	100,00%
C.Económica: 606.00.50 / C.Funcional: E - ENSEÑANZA				0,00	0,00	0,00	0,00	1.606,57	0,00	0,00	1.606,57	3.032,57	112,66%
06.09.01.89 - DIDACTICA EXPRESION MUSICAL				1.426,00	0,00	0,00	0,00	17.692,44	0,00	0,00	17.615,50	25.713,67	217,52%
C.Económica: 2 / C.Funcional: E - ENSEÑANZA				8.098,17	0,00	0,00	76,94	17.692,44	0,00	0,00	17.747,31	24.463,48	250,23%
C.Económica: 60 / C.Funcional: E - ENSEÑANZA				6.982,17	0,00	0,00	0,00	17.548,25	0,00	0,00	17.548,25	24.463,48	250,23%
C.Económica: 606.00.50 / C.Funcional: E - ENSEÑANZA				0,00	0,00	0,00	0,00	144,19	0,00	0,00	144,19	144,19	100,00%
06.09.01.93 - DIDACTICA EXPRESION PLASTICA				1.116,00	0,00	0,00	0,00	1.286,45	0,00	0,00	1.116,00	1.116,00	100,00%
C.Económica: 2 / C.Funcional: E - ENSEÑANZA				7.096,64	0,00	1.720,68	1.286,45	1.907,05	0,00	0,00	3.061,28	10.157,92	43,14%
C.Económica: 60 / C.Funcional: E - ENSEÑANZA				6.228,64	0,00	0,00	0,00	1.878,96	0,00	0,00	1.748,77	1.748,77	100,00%
C.Económica: 606.00.50 / C.Funcional: E - ENSEÑANZA				0,00	0,00	1.720,68	0,00	28,09	0,00	0,00	1.748,77	1.748,77	100,00%
06.09.02.45 - EDUCACION FISICA Y DEPORTIVA				868,00	0,00	0,00	0,00	0,00	0,00	0,00	868,00	868,00	100,00%
C.Económica: 2 / C.Funcional: E - ENSEÑANZA				2.933,73	0,00	0,00	0,00	2.840,50	0,00	0,00	2.840,50	5.774,23	96,82%
C.Económica: 60 / C.Funcional: E - ENSEÑANZA				2.685,73	0,00	0,00	0,00	2.229,56	0,00	0,00	2.229,56	4.915,29	83,02%
C.Económica: 606.00.50 / C.Funcional: E - ENSEÑANZA				0,00	0,00	0,00	0,00	362,94	0,00	0,00	362,94	362,94	100,00%
06.09.06.35 - MUSICA				248,00	0,00	218,00	118,00	1.010,62	0,00	0,00	1.610,62	2.638,66	156,67%
C.Económica: 2 / C.Funcional: E - ENSEÑANZA				1.028,04	0,00	218,00	0,00	606,59	0,00	0,00	1.324,59	2.228,63	146,52%
C.Económica: 60 / C.Funcional: E - ENSEÑANZA				904,04	0,00	0,00	0,00	404,03	0,00	0,00	286,03	286,03	100,00%
C.Económica: 606.00.50 / C.Funcional: E - ENSEÑANZA				124,00	0,00	0,00	0,00	0,00	0,00	0,00	124,00	124,00	100,00%
06.10 - ECONOMIA				21.668,65	0,00	6.700,00	400,22	28.714,90	1.000,00	0,00	9.141,68	66.825,91	208,99%
06.10.00.00 - ECONOMIA				4.914,66	0,00	1.800,00	400,22	9.719,42	0,00	0,00	9.141,68	25.175,54	412,25%
C.Económica: 2 / C.Funcional: E - ENSEÑANZA				4.914,66	0,00	1.800,00	400,22	9.625,48	0,00	0,00	9.141,68	25.175,54	412,25%
C.Económica: 60 / C.Funcional: E - ENSEÑANZA				0,00	0,00	0,00	0,00	93,94	0,00	0,00	93,94	93,94	100,00%
06.10.02.25 - ECONOMIA APLICADA				11.897,39	0,00	400,00	0,00	15.177,22	0,00	0,00	15.577,22	27.474,61	130,83%
C.Económica: 2 / C.Funcional: E - ENSEÑANZA				0,00	0,00	0,00	0,00	14.882,47	0,00	0,00	14.882,47	24.175,86	160,14%
C.Económica: 60 / C.Funcional: E - ENSEÑANZA				2.604,00	0,00	400,00	0,00	294,75	0,00	0,00	694,75	694,75	100,00%
C.Económica: 606.00.50 / C.Funcional: E - ENSEÑANZA				0,00	0,00	0,00	0,00	0,00	0,00	0,00	0,00	0,00	0,00%
06.10.04.15 - FUNDAMENTOS DEL ANALISIS ECONOMICO				2.131,53	0,00	0,00	0,00	2.524,68	0,00	0,00	2.524,68	4.656,21	118,44%
C.Económica: 2 / C.Funcional: E - ENSEÑANZA				1.759,53	0,00	0,00	0,00	2.367,65	0,00	0,00	2.367,65	4.127,18	134,56%
C.Económica: 60 / C.Funcional: E - ENSEÑANZA				372,00	0,00	0,00	0,00	157,03	0,00	0,00	157,03	157,03	100,00%
C.Económica: 606.00.50 / C.Funcional: E - ENSEÑANZA				2.725,07	0,00	4.500,00	0,00	1.293,58	1.000,00	0,00	6.793,58	9.516,65	249,30%
06.10.04.80 - HISTORIA E INSTITUCIONES ECONOMICAS				2.228,07	0,00	4.500,00	0,00	1.293,58	1.000,00	0,00	6.793,58	9.026,65	304,77%
C.Económica: 2 / C.Funcional: E - ENSEÑANZA				496,00	0,00	0,00	0,00	0,00	0,00	0,00	496,00	496,00	100,00%
06.12 - ESTADISTICA E INVESTIGACION OPERATIVA				16.107,43	0,00	2.308,01	2.446,81	104.518,99	0,00	0,00	1.301,47	121.789,09	656,11%
06.12.00.00 - ESTADISTICA E INVESTIGACION OPERATIVA				4.083,62	0,00	2.229,86	2.446,81	54.674,70	0,00	0,00	55.837,37	59.920,99	1367,35%
C.Económica: 2 / C.Funcional: E - ENSEÑANZA				4.083,62	0,00	0,00	0,00	46.661,51	0,00	0,00	46.661,51	49.677,94	1116,52%
C.Económica: 60 / C.Funcional: E - ENSEÑANZA				0,00	0,00	2.229,86	0,00	8.013,19	0,00	0,00	10.243,05	10.243,05	100,00%
C.Económica: 606.00.50 / C.Funcional: E - ENSEÑANZA				12.023,81	0,00	78,15	78,15	49.844,29	0,00	0,00	49.844,29	61.868,10	414,55%
C.Económica: 2 / C.Funcional: E - ENSEÑANZA				9.171,81	0,00	0,00	0,00	48.119,85	0,00	0,00	48.044,70	57.213,51	523,80%
C.Económica: 60 / C.Funcional: E - ENSEÑANZA				0,00	0,00	78,15	0,00	1.141,78	0,00	0,00	1.219,93	1.219,93	100,00%
C.Económica: 606.00.50 / C.Funcional: E - ENSEÑANZA				2.852,00	0,00	0,00	0,00	582,66	0,00	0,00	582,66	3.434,66	20,43%
06.13 - INGENIERIA GRAFICA, DISEÑO Y PROYECTOS				15.284,11	0,00	6.959,80	8.748,31	55.515,59	6,00	0,00	21.417,09	93.134,28	509,95%
06.13.00.00 - INGENIERIA GRAFICA, DISEÑO Y PROYECTOS				4.122,42	0,00	440,15	1.471,11	16.331,67	0,00	0,00	17.004,99	36.427,22	783,64%
C.Económica: 2 / C.Funcional: E - ENSEÑANZA				4.122,42	0,00	0,00	1.471,11	16.324,25	0,00	0,00	13.711,10	17.835,52	332,60%
C.Económica: 60 / C.Funcional: E - ENSEÑANZA				0,00	0,00	440,15	0,00	742	0,00	0,00	447,57	447,57	100,00%
C.Económica: 606.00.50 / C.Funcional: E - ENSEÑANZA				0,00	0,00	0,00	0,00	12,00	0,00	0,00	12,00	12,00	100,00%
06.13.03.05 - EXPRESION GRAFICA EN LA INGENIERIA				7.514,55	0,00	2.972,54	1.123,77	12.485,94	0,00	0,00	18.146,13	18.146,13	100,00%
C.Económica: 2 / C.Funcional: E - ENSEÑANZA				6.938,55	0,00	2.342,45	1.123,77	12.364,87	0,00	0,00	14.064,11	20.462,66	219,80%
C.Económica: 60 / C.Funcional: E - ENSEÑANZA				0,00	0,00	630,09	0,00	121,07	0,00	0,00	751,16	751,16	100,00%
C.Económica: 606.00.50 / C.Funcional: E - ENSEÑANZA				1.116,00	0,00	0,00	0,00	0,00	0,00	0,00	1.116,00	1.116,00	100,00%
C.Económica: 2 / C.Funcional: E - ENSEÑANZA				3.647,14	0,00	111,79	539,12	8.829,11	0,00	0,00	8.927,62	12.574,76	244,78%
C.Económica: 606.00.50 / C.Funcional: E - ENSEÑANZA				2.965,14	0,00	0,00	539,12	8.731,01	0,00	0,00	8.717,73	11.682,87	294,01%

ANEXO 13. MODIFICACIONES DE CRÉDITO SEGÚN ESTRUCTURA ORGÁNICA, ECONÓMICA Y FUNCIONAL. EJERCICIO ECONÓMICO 2022

COD.	DESCRIPCIÓN	COTACIONAL (1)	Modificaciones						TOTAL Modificaciones (12) = (2)+(3)+(4)+(5)+(6)+(7)+(8)+(9)+(10)	CRÉDITO FINAL (13) = (1)+(12)	Modificación a Crédito Inicial (14) = (12)-(1)			
			(2) Créditos Extraordinarios	(3) Suplementos de Crédito	(4) Ampliaciones de Crédito	(5) Transferencias de crédito Positivas	(6) Negativas	(7) Incorporaciones Remunerables Ch.				(8) Créditos Generados por Ingresos	(9) Bajos por Anulación y Rectificación	(10) Redistribuciones de Crédito
C.Económica: 60 / C.Funcional: E - ENSEÑANZA		0,00	0,00	0,00	0,00	11.179	0,00	73,07	0,00	0,00	0,00	184,86	184,86	
C.Económica: 606.00.50 / C.Funcional: E - ENSEÑANZA		682,00	0,00	0,00	0,00	0,00	25,03	25,03	0,00	0,00	0,00	707,03	707,03	3,67%
06.13.10.00 - SECCIÓN DEPARTAMENTAL DE INGENIERIA GRAFICA, DISEÑO Y PROYECTOS		0,00	0,00	0,00	0,00	6.135,32	5.614,31	17.868,87	6,00	0,00	3.406,60	21.802,48	21.802,48	
C.Económica: 2 / C.Funcional: E - ENSEÑANZA		0,00	0,00	0,00	0,00	15.881,17	5.614,31	15.881,17	6,00	0,00	3.406,60	13.679,46	13.679,46	
C.Económica: 60 / C.Funcional: E - ENSEÑANZA		0,00	0,00	0,00	0,00	6.135,32	0,00	153,54	0,00	0,00	0,00	6.288,86	6.288,86	
C.Económica: 606.00.50 / C.Funcional: E - ENSEÑANZA		0,00	0,00	0,00	0,00	0,00	0,00	1.834,16	0,00	0,00	0,00	1.834,16	1.834,16	
06.14 - FIOLOGIA ESPAÑOLA		21.062,30	0,00	0,00	0,00	2.195,05	5.690,00	51.276,05	0,00	2.127,37	0,00	72.355,57	293.908,25	283,53%
06.14.00.00 - FIOLOGIA ESPAÑOLA		4.864,82	0,00	0,00	0,00	2.100,00	3.600,00	24.136,06	0,00	2.407,37	0,00	514,79%	514,79%	
C.Económica: 2 / C.Funcional: E - ENSEÑANZA		4.864,82	0,00	0,00	0,00	0,00	3.600,00	22.687,88	0,00	2.407,37	0,00	26.360,07	26.360,07	441,85%
C.Económica: 60 / C.Funcional: E - ENSEÑANZA		0,00	0,00	0,00	0,00	2.100,00	0,00	1.448,18	0,00	0,00	0,00	3.548,18	3.548,18	
06.14.01.95 - DIDACTICA DE LA LENGUA Y LITERATURA		3.178,54	0,00	0,00	0,00	0,00	0,00	6.065,11	0,00	0,00	0,00	6.065,11	6.065,11	190,81%
C.Económica: 2 / C.Funcional: E - ENSEÑANZA		3.178,54	0,00	0,00	0,00	0,00	0,00	6.065,11	0,00	0,00	0,00	6.065,11	6.065,11	190,81%
C.Económica: 60 / C.Funcional: E - ENSEÑANZA		0,00	0,00	0,00	0,00	0,00	0,00	4.687,00	0,00	0,00	0,00	4.687,00	4.687,00	178,86%
C.Económica: 606.00.50 / C.Funcional: E - ENSEÑANZA		0,00	0,00	0,00	0,00	0,00	0,00	271,91	0,00	0,00	0,00	271,91	271,91	
06.14.05.67 - LENGUA ESPAÑOLA		558,00	0,00	0,00	0,00	105,00	500,00	10.981,94	0,00	305,00	0,00	1.106,20	1.664,20	198,24%
C.Económica: 2 / C.Funcional: E - ENSEÑANZA		558,00	0,00	0,00	0,00	105,00	500,00	10.981,94	0,00	305,00	0,00	1.106,20	1.664,20	198,24%
C.Económica: 60 / C.Funcional: E - ENSEÑANZA		0,00	0,00	0,00	0,00	0,00	0,00	10.197,37	0,00	305,00	0,00	17.144,43	17.144,43	174,20%
C.Económica: 606.00.50 / C.Funcional: E - ENSEÑANZA		1.240,00	0,00	0,00	0,00	0,00	0,00	343,75	0,00	0,00	0,00	1.583,75	1.583,75	35,55%
06.14.05.75 - LINGÜÍSTICA GENERAL		1.848,72	0,00	0,00	0,00	750,05	300,00	3.646,31	0,00	0,00	0,00	4.066,36	5.915,08	219,96%
C.Económica: 2 / C.Funcional: E - ENSEÑANZA		1.848,72	0,00	0,00	0,00	750,05	300,00	2.873,30	0,00	0,00	0,00	2.573,30	4.090,02	174,26%
C.Económica: 60 / C.Funcional: E - ENSEÑANZA		0,00	0,00	0,00	0,00	0,00	0,00	743,01	0,00	0,00	0,00	743,01	743,01	199,73%
C.Económica: 606.00.50 / C.Funcional: E - ENSEÑANZA		372,00	0,00	0,00	0,00	0,00	1.250,00	6.476,63	0,00	0,00	0,00	5.226,63	10.144,36	106,28%
06.14.05.83 - LITERATURA ESPAÑOLA		4.317,73	0,00	0,00	0,00	0,00	1.250,00	4.636,59	0,00	0,00	0,00	3.386,59	7.312,32	86,27%
C.Económica: 2 / C.Funcional: E - ENSEÑANZA		4.317,73	0,00	0,00	0,00	0,00	1.250,00	4.636,59	0,00	0,00	0,00	3.386,59	7.312,32	86,27%
C.Económica: 60 / C.Funcional: E - ENSEÑANZA		0,00	0,00	0,00	0,00	0,00	0,00	65,00	0,00	0,00	0,00	65,00	65,00	
C.Económica: 606.00.50 / C.Funcional: E - ENSEÑANZA		992,00	0,00	0,00	0,00	0,00	0,00	1.775,04	0,00	0,00	0,00	1.775,04	1.775,04	178,94%
06.15 - FIOLOGIA INGLESA		19.684,81	0,00	0,00	0,00	1.526,28	6.026,28	75.515,18	2.350,00	3.629,38	0,00	96.670,37	391.144%	
06.15.00.00 - FIOLOGIA INGLESA		4.518,44	0,00	0,00	0,00	1.509,67	24.109,89	24.109,89	2.350,00	3.629,38	0,00	34.607,71	665,92%	
C.Económica: 2 / C.Funcional: E - ENSEÑANZA		4.518,44	0,00	0,00	0,00	1.509,67	24.109,89	24.109,89	2.350,00	3.629,38	0,00	31.547,48	598,19%	
C.Económica: 60 / C.Funcional: E - ENSEÑANZA		0,00	0,00	0,00	0,00	0,00	0,00	75,09	0,00	0,00	0,00	75,09	75,09	
C.Económica: 606.00.50 / C.Funcional: E - ENSEÑANZA		0,00	0,00	0,00	0,00	0,00	0,00	1.475,47	0,00	0,00	0,00	1.475,47	1.475,47	309,27%
06.15.03.45 - FIOLOGIA INGLESA		15.166,37	0,00	0,00	0,00	16,61	4.516,61	46.836,33	0,00	0,00	0,00	42.319,72	53.642,09	373,77%
C.Económica: 2 / C.Funcional: E - ENSEÑANZA		15.166,37	0,00	0,00	0,00	16,61	4.516,61	46.836,33	0,00	0,00	0,00	34,25	34,25	
C.Económica: 60 / C.Funcional: E - ENSEÑANZA		0,00	0,00	0,00	0,00	0,00	0,00	4.551,32	0,00	0,00	0,00	4.551,32	4.551,32	118,40%
C.Económica: 606.00.50 / C.Funcional: E - ENSEÑANZA		3.844,00	0,00	0,00	0,00	0,00	0,00	107.296,11	0,00	4.956,28	0,00	112.252,39	1.739,60%	
06.16 - FISICA		15.177,42	0,00	0,00	0,00	3.210,00	3.210,00	107.296,11	0,00	4.956,28	0,00	112.252,39	873,82%	
06.16.00.00 - FISICA		4.094,06	0,00	0,00	0,00	400,00	400,00	97.489,87	0,00	4.956,28	0,00	102.446,15	2502,31%	
C.Económica: 2 / C.Funcional: E - ENSEÑANZA		4.094,06	0,00	0,00	0,00	400,00	400,00	97.489,87	0,00	4.956,28	0,00	102.446,15	2502,31%	
C.Económica: 60 / C.Funcional: E - ENSEÑANZA		0,00	0,00	0,00	0,00	0,00	0,00	97.360,79	0,00	0,00	0,00	96.960,79	101.054,85	2368,33%
C.Económica: 606.00.50 / C.Funcional: E - ENSEÑANZA		0,00	0,00	0,00	0,00	0,00	0,00	0,00	0,00	468,39	0,00	468,39	468,39	
C.Económica: 60 / C.Funcional: E - ENSEÑANZA		0,00	0,00	0,00	0,00	400,00	0,00	122,31	0,00	0,00	0,00	522,31	522,31	
C.Económica: 606.00.50 / C.Funcional: E - ENSEÑANZA		0,00	0,00	0,00	0,00	0,00	0,00	6,77	0,00	0,00	0,00	4.487,89	4.487,89	
06.16.00.38 - ASTRONOMIA Y ASTROFISICA		848,87	0,00	0,00	0,00	350,00	350,00	4.784,41	0,00	0,00	0,00	4.784,41	5.633,28	563,62%
C.Económica: 2 / C.Funcional: E - ENSEÑANZA		848,87	0,00	0,00	0,00	350,00	350,00	4.784,41	0,00	0,00	0,00	4.784,41	5.633,28	563,62%
C.Económica: 60 / C.Funcional: E - ENSEÑANZA		0,00	0,00	0,00	0,00	0,00	0,00	533,17	0,00	0,00	0,00	1.965,64	2.688,51	270,90%
C.Económica: 606.00.50 / C.Funcional: E - ENSEÑANZA		124,00	0,00	0,00	0,00	1.620,00	1.620,00	3.133,74	0,00	0,00	0,00	1.937,60	2.061,60	156,25%
06.16.03.85 - FISICA APLICADA		9.192,58	0,00	0,00	0,00	1.620,00	1.620,00	2.597,16	0,00	0,00	0,00	977,16	8.557,74	12,89%
C.Económica: 2 / C.Funcional: E - ENSEÑANZA		9.192,58	0,00	0,00	0,00	1.620,00	1.620,00	2.597,16	0,00	0,00	0,00	977,16	8.557,74	12,89%
C.Económica: 60 / C.Funcional: E - ENSEÑANZA		0,00	0,00	0,00	0,00	0,00	0,00	4.464,84	0,00	0,00	0,00	4.464,84	2.058,84	27,72%
C.Económica: 606.00.50 / C.Funcional: E - ENSEÑANZA		1.612,00	0,00	0,00	0,00	840,00	840,00	1.888,09	0,00	0,00	0,00	1.888,09	2.930,00	181,21%
06.16.03.98 - FISICA DE LA TIERRA		1.041,91	0,00	0,00	0,00	840,00	840,00	1.165,49	0,00	0,00	0,00	325,49	1.249,40	35,46%
C.Económica: 2 / C.Funcional: E - ENSEÑANZA		1.041,91	0,00	0,00	0,00	840,00	840,00	1.165,49	0,00	0,00	0,00	325,49	1.249,40	35,46%
C.Económica: 60 / C.Funcional: E - ENSEÑANZA		0,00	0,00	0,00	0,00	0,00	0,00	692,11	0,00	0,00	0,00	692,11	692,11	558,15%
C.Económica: 606.00.50 / C.Funcional: E - ENSEÑANZA		124,00	0,00	0,00	0,00	0,00	0,00	17.389,96	0,00	11.324,56	0,00	28.669,52	48.065,94	199,05%
06.17 - GEOLOGIA		14.000,42	0,00	0,00	0,00	0,00	0,00	14.197,81	0,00	21.794,92	0,00	35.992,73	930,16%	
06.17.00.00 - GEOLOGIA		3.869,53	0,00	0,00	0,00	0,00	0,00	9.612,73	0,00	13.641,38	0,00	23.254,11	27.123,64	600,95%
C.Económica: 2 / C.Funcional: E - ENSEÑANZA		3.869,53	0,00	0,00	0,00	0,00	0,00	9.612,73	0,00	13.641,38	0,00	23.254,11	27.123,64	600,95%
C.Económica: 60 / C.Funcional: E - ENSEÑANZA		0,00	0,00	0,00	0,00	0,00	0,00	821,20	0,00	0,00	0,00	821,20	821,20	
C.Económica: 606.00.50 / C.Funcional: E - ENSEÑANZA		0,00	0,00	0,00	0,00	0,00	0,00	3.763,88	0,00	0,00	0,00	4.720,09	4.720,09	
06.17.01.20 - CRISTALOGRAFIA Y MINERALOGIA		3.112,05	0,00	0,00	0,00	0,00	0,00	292,54	0,00	0,00	0,00	-3.112,05	0,00	-100,00%
C.Económica: 2 / C.Funcional: E - ENSEÑANZA		2.430,05	0,00	0,00	0,00	0,00	0,00	292,54	0,00	0,00	0,00	-2.430,05	0,00	-100,00%
C.Económica: 606.00.50 / C.Funcional: E - ENSEÑANZA		682,00	0,00	0,00	0,00	0,00	0,00	2.400,00	0,00	0,00	0,00	-682,00	0,00	-100,00%
06.17.02.40 - EDAFOLOGIA Y QUIMICA AGRICOLA		1.143,72	0,00	0,00	0,00	0,00	0,00	2.340,72	0,00	-3.484,44	0,00	-1.143,72	0,00	-100,00%
C.Económica: 2 / C.Funcional: E - ENSEÑANZA		895,72	0,00	0,00	0,00	0,00	0,00	1.844,72						

ANEXO I.3. MODIFICACIONES DE CRÉDITO SEGÚN ESTRUCTURA ORGÁNICA, ECONÓMICA Y FUNCIONAL. EJERCICIO ECONÓMICO 2022

COD.	DESCRIPCIÓN	COTIZACIONAL (1)	Créditos Extraordinarios			Suplementos de Crédito		Ampliaciones de Crédito		Transferencias de crédito Negativas		Incorporaciones Remunerables Ch.		Créditos Generados por Ingresos		Bajas por Anulación y Rectificación		Redistribuciones de Crédito		Anticipos de Crédito		TOTAL Modificaciones (12) = (2)+(3)+(4)+(5)+(6)+(7)+(8)+(9)+(10)+(11)		CRECIENTO FINAL (13) = (1)+(12)		Ejercicio Modificación o Crédito Inicial (14) = (1)+(13)
			(2)	(3)	(4)	(5)	(6)	(7)	(8)	(9)	(10)	(11)	(12)	(13)	(14)											
C.Económica: 606.00.50 / C.Funcional: E - ENSEÑANZA		248.00	0.00	0.00	0.00	0.00	0.00	0.00	0.00	0.00	496.00	0.00	0.00	0.00	0.00	0.00	0.00	-744.00	0.00	-248.00	0.00	0.00	-100.00%	0.00	-100.00%	
06.17.02.80 - ESTRATEGIA		3.916.39	0.00	0.00	0.00	0.00	0.00	0.00	0.00	0.00	149.70	0.00	0.00	0.00	0.00	0.00	0.00	-4.066.09	0.00	-3.916.39	0.00	0.00	-100.00%	0.00	-100.00%	
C.Económica: 2 / C.Funcional: E - ENSEÑANZA		2.924.39	0.00	0.00	0.00	0.00	0.00	0.00	0.00	0.00	143.45	0.00	0.00	0.00	0.00	0.00	0.00	-2.924.39	0.00	-2.924.39	0.00	0.00	-100.00%	0.00	-100.00%	
C.Económica: 606.00.50 / C.Funcional: E - ENSEÑANZA		992.00	0.00	0.00	0.00	0.00	0.00	0.00	0.00	0.00	6.25	0.00	0.00	0.00	0.00	0.00	0.00	-992.00	0.00	-992.00	0.00	0.00	-100.00%	0.00	-100.00%	
06.17.04.27 - GEODINAMICA EXTERNA		1.453.31	0.00	0.00	0.00	0.00	0.00	0.00	0.00	0.00	111.72	0.00	0.00	0.00	0.00	0.00	0.00	-1.453.31	0.00	-1.453.31	0.00	0.00	-100.00%	0.00	-100.00%	
C.Económica: 2 / C.Funcional: E - ENSEÑANZA		1.081.31	0.00	0.00	0.00	0.00	0.00	0.00	0.00	0.00	111.72	0.00	0.00	0.00	0.00	0.00	0.00	-1.081.31	0.00	-1.081.31	0.00	0.00	-100.00%	0.00	-100.00%	
C.Económica: 606.00.50 / C.Funcional: E - ENSEÑANZA		372.00	0.00	0.00	0.00	0.00	0.00	0.00	0.00	0.00	0.00	0.00	0.00	0.00	0.00	0.00	0.00	-372.00	0.00	-372.00	0.00	0.00	-100.00%	0.00	-100.00%	
06.17.04.28 - GEODINAMICA INTERNA		905.42	0.00	0.00	0.00	0.00	0.00	0.00	0.00	0.00	44.79	0.00	0.00	0.00	0.00	0.00	0.00	-905.42	0.00	-905.42	0.00	0.00	-100.00%	0.00	-100.00%	
C.Económica: 2 / C.Funcional: E - ENSEÑANZA		781.42	0.00	0.00	0.00	0.00	0.00	0.00	0.00	0.00	44.79	0.00	0.00	0.00	0.00	0.00	0.00	-781.42	0.00	-781.42	0.00	0.00	-100.00%	0.00	-100.00%	
C.Económica: 606.00.50 / C.Funcional: E - ENSEÑANZA		124.00	0.00	0.00	0.00	0.00	0.00	0.00	0.00	0.00	0.00	0.00	0.00	0.00	0.00	0.00	0.00	-124.00	0.00	-124.00	0.00	0.00	-100.00%	0.00	-100.00%	
06.17.10.00 - SECCION DEPARTAMENTAL DE GEOLOGIA		0.00	0.00	0.00	0.00	0.00	0.00	0.00	0.00	0.00	201.68	0.00	0.00	0.00	0.00	0.00	0.00	3.000.00	0.00	3.201.68	0.00	3.201.68	0.00	3.201.68	0.00	-100.00%
C.Económica: 2 / C.Funcional: E - ENSEÑANZA		0.00	0.00	0.00	0.00	0.00	0.00	0.00	0.00	0.00	199.43	0.00	0.00	0.00	0.00	0.00	0.00	3.000.00	0.00	3.199.43	0.00	3.199.43	0.00	3.199.43	0.00	-100.00%
C.Económica: 60 / C.Funcional: E - ENSEÑANZA		0.00	0.00	0.00	0.00	0.00	0.00	0.00	0.00	0.00	2.25	0.00	0.00	0.00	0.00	0.00	0.00	0.00	0.00	2.25	0.00	2.25	0.00	2.25	0.00	0.00
06.18 - INFORMATICA		55.530.90	0.00	0.00	0.00	0.00	0.00	0.00	0.00	0.00	30.799.47	140.740.50	119.67	0.00	0.00	0.00	0.00	17.488.49	0.00	160.549.19	0.00	215.940.09	289.85%	0.00	289.85%	
06.18.00.00 - INFORMATICA		10.106.42	0.00	0.00	0.00	0.00	0.00	0.00	0.00	0.00	24.000.00	21.799.47	119.67	0.00	0.00	0.00	0.00	17.488.49	0.00	86.029.12	0.00	96.135.54	851.23%	0.00	851.23%	
C.Económica: 2 / C.Funcional: E - ENSEÑANZA		10.106.42	0.00	0.00	0.00	0.00	0.00	0.00	0.00	0.00	24.000.00	21.799.47	119.67	0.00	0.00	0.00	0.00	17.488.49	0.00	86.029.12	0.00	96.135.54	851.23%	0.00	851.23%	
C.Económica: 60 / C.Funcional: E - ENSEÑANZA		0.00	0.00	0.00	0.00	0.00	0.00	0.00	0.00	0.00	0.00	0.00	0.00	0.00	0.00	0.00	0.00	0.00	0.00	0.00	0.00	0.00	0.00	0.00	0.00	0.00
06.18.00.35 - ARQUITECTURA Y TECNOLOGIA DE LOS COMPUTADORES		7.099.85	0.00	0.00	0.00	0.00	0.00	0.00	0.00	0.00	19.526.88	0.00	0.00	0.00	0.00	0.00	0.00	0.00	0.00	24.545.60	0.00	24.545.60	274.65%	0.00	274.65%	
C.Económica: 2 / C.Funcional: E - ENSEÑANZA		6.855.85	0.00	0.00	0.00	0.00	0.00	0.00	0.00	0.00	18.664.03	0.00	0.00	0.00	0.00	0.00	0.00	0.00	0.00	18.664.03	0.00	25.029.88	293.19%	0.00	293.19%	
C.Económica: 60 / C.Funcional: E - ENSEÑANZA		0.00	0.00	0.00	0.00	0.00	0.00	0.00	0.00	0.00	242.07	0.00	0.00	0.00	0.00	0.00	0.00	0.00	0.00	242.07	0.00	242.07	83.44%	0.00	83.44%	
C.Económica: 606.00.50 / C.Funcional: E - ENSEÑANZA		744.00	0.00	0.00	0.00	0.00	0.00	0.00	0.00	0.00	620.78	0.00	0.00	0.00	0.00	0.00	0.00	0.00	0.00	620.78	0.00	1.364.78	179.50%	0.00	179.50%	
06.18.00.75 - CIENCIA DE LA COMPUTACION E INTELIGENCIA ARTIFICIAL		7.007.45	0.00	0.00	0.00	0.00	0.00	0.00	0.00	0.00	15.182.21	0.00	0.00	0.00	0.00	0.00	0.00	0.00	0.00	15.182.21	0.00	22.189.66	315.97%	0.00	315.97%	
C.Económica: 2 / C.Funcional: E - ENSEÑANZA		6.015.45	0.00	0.00	0.00	0.00	0.00	0.00	0.00	0.00	11.880.65	0.00	0.00	0.00	0.00	0.00	0.00	0.00	0.00	11.880.65	0.00	17.896.10	294.90%	0.00	294.90%	
C.Económica: 60 / C.Funcional: E - ENSEÑANZA		0.00	0.00	0.00	0.00	0.00	0.00	0.00	0.00	0.00	0.00	0.00	0.00	0.00	0.00	0.00	0.00	0.00	0.00	0.00	0.00	0.00	0.00	0.00	0.00	0.00
C.Económica: 606.00.50 / C.Funcional: E - ENSEÑANZA		992.00	0.00	0.00	0.00	0.00	0.00	0.00	0.00	0.00	888.48	0.00	0.00	0.00	0.00	0.00	0.00	0.00	0.00	888.48	0.00	1.880.48	189.56%	0.00	189.56%	
06.18.05.70 - LENGUAJES Y SISTEMAS INFORMATICOS		31.167.18	0.00	0.00	0.00	0.00	0.00	0.00	0.00	0.00	39.810.98	0.00	0.00	0.00	0.00	0.00	0.00	0.00	0.00	39.810.98	0.00	55.661.59	177.73%	0.00	177.73%	
C.Económica: 2 / C.Funcional: E - ENSEÑANZA		26.579.18	0.00	0.00	0.00	0.00	0.00	0.00	0.00	0.00	38.082.41	0.00	0.00	0.00	0.00	0.00	0.00	0.00	0.00	38.082.41	0.00	55.661.59	109.42%	0.00	109.42%	
C.Económica: 60 / C.Funcional: E - ENSEÑANZA		0.00	0.00	0.00	0.00	0.00	0.00	0.00	0.00	0.00	1.728.57	0.00	0.00	0.00	0.00	0.00	0.00	0.00	0.00	1.728.57	0.00	10.728.57	620.00%	0.00	620.00%	
C.Económica: 606.00.50 / C.Funcional: E - ENSEÑANZA		4.588.00	0.00	0.00	0.00	0.00	0.00	0.00	0.00	0.00	0.00	0.00	0.00	0.00	0.00	0.00	0.00	0.00	0.00	4.588.00	0.00	4.588.00	0.00%	0.00	0.00%	
06.19 - INGENIERIA CARTOGRAFICA, GEODESICA Y FOTOGRAMETRIA		14.059.69	0.00	0.00	0.00	0.00	0.00	0.00	0.00	0.00	56.731.76	493.57	0.00	0.00	0.00	0.00	0.00	24.317.87	0.00	83.059.87	0.00	97.132.56	590.84%	0.00	590.84%	
06.19.00.00 - INGENIERIA CARTOGRAFICA, GEODESICA Y FOTOGRAMETRIA		3.760.10	0.00	0.00	0.00	0.00	0.00	0.00	0.00	0.00	56.731.76	493.57	0.00	0.00	0.00	0.00	0.00	24.317.87	0.00	83.059.87	0.00	97.132.56	590.84%	0.00	590.84%	
C.Económica: 2 / C.Funcional: E - ENSEÑANZA		3.760.10	0.00	0.00	0.00	0.00	0.00	0.00	0.00	0.00	56.731.76	493.57	0.00	0.00	0.00	0.00	0.00	24.317.87	0.00	83.059.87	0.00	97.132.56	590.84%	0.00	590.84%	
C.Económica: 60 / C.Funcional: E - ENSEÑANZA		0.00	0.00	0.00	0.00	0.00	0.00	0.00	0.00	0.00	0.00	0.00	0.00	0.00	0.00	0.00	0.00	0.00	0.00	0.00	0.00	0.00	0.00	0.00	0.00	0.00
C.Económica: 606.00.50 / C.Funcional: E - ENSEÑANZA		0.00	0.00	0.00	0.00	0.00	0.00	0.00	0.00	0.00	0.00	0.00	0.00	0.00	0.00	0.00	0.00	0.00	0.00	0.00	0.00	0.00	0.00	0.00	0.00	0.00
06.19.05.05 - INGENIERIA EGD - EQUIPAMIENTO DOCENTE		10.299.59	0.00	0.00	0.00	0.00	0.00	0.00	0.00	0.00	200.95	0.00	0.00	0.00	0.00	0.00	0.00	0.00	0.00	200.95	0.00	200.95	1.95%	0.00	1.95%	
C.Económica: 2 / C.Funcional: E - ENSEÑANZA		7.571.59	0.00	0.00	0.00	0.00	0.00	0.00	0.00	0.00	0.00	0.00	0.00	0.00	0.00	0.00	0.00	0.00	0.00	0.00	0.00	0.00	0.00	0.00	0.00	0.00
C.Económica: 60 / C.Funcional: E - ENSEÑANZA		0.00	0.00	0.00	0.00	0.00	0.00	0.00	0.00	0.00	0.00	0.00	0.00	0.00	0.00	0.00	0.00	0.00	0.00	0.00	0.00	0.00	0.00	0.00	0.00	0.00
C.Económica: 606.00.50 / C.Funcional: E - ENSEÑANZA		2.728.00	0.00	0.00	0.00	0.00	0.00	0.00	0.00	0.00	104.05	0.00	0.00	0.00	0.00	0.00	0.00	0.00	0.00	104.05	0.00	104.05	3.81%	0.00	3.81%	
06.20 - INGENIERIA ELECTRICA		14.750.84	0.00	0.00	0.00	0.00	0.00	0.00	0.00	0.00	8.252.16	104.05	0.00	0.00	0.00	0.00	0.00	21.080.58	0.00	27.887.15	0.00					

ANEXO 1.3. MODIFICACIONES DE CRÉDITO SEGÚN ESTRUCTURA ORGÁNICA, ECONÓMICA Y FUNCIONAL. EJERCICIO ECONÓMICO 2022

COD.	DESCRIPCIÓN	COTONICIAL (1)	Créditos Extraordinarios (2)	Suplementos de Crédito (3)	Ampliaciones de Crédito (4)	Transferencia de crédito		Modificaciones		Cédulas Gene- radas por Ingresos (8)	Bajas por Anula- ción y Rectificación (9)	Redistribuciones de Crédito (10)	Anticipos de Crédito (11)	TOTAL Modificaciones (12) = (2)+(3)+(4)+ (5)+(6)+(7)+(8)+(9)+(10)+(11)	CRÉDITO FINAL (13) = (1)+(12)	Modificación a Crédito Inicial (14) = (12) - (1)
						Positivas (5)	Negativas (6)	Incorporaciones Remunerables Ch. (7)	Modificaciones de Crédito (12)							
06.21.05.15 - INGENIERÍA DE LOS PROCESOS DE FABRICACIÓN		3.124,15	0,00	0,00	0,00	0,00	0,00	0,00	4.589,91	0,00	0,00	5.094,19	0,00	9.684,10	12.808,25	309,98%
C.Económica: 2 / C.Funcional: E - ENSEÑANZA		2.380,15	0,00	0,00	0,00	0,00	0,00	0,00	2.470,95	0,00	0,00	5.094,19	0,00	7.565,14	9.945,29	317,84%
C.Económica: 60 / C.Funcional: E - ENSEÑANZA		0,00	0,00	0,00	0,00	0,00	0,00	0,00	11,30	0,00	0,00	0,00	0,00	11,30	11,30	0,00%
C.Económica: 606.00.50 / C.Funcional: E - ENSEÑANZA		744,00	0,00	0,00	0,00	0,00	0,00	0,00	2.107,66	0,00	0,00	2.107,66	0,00	2.107,66	2.851,66	283,29%
06.21.05.15 - INGENIERÍA MECÁNICA		11.697,88	0,00	0,00	0,00	0,00	0,00	0,00	10.868,08	0,00	0,00	6.729,52	0,00	15.287,13	29.295,48	150,43%
C.Económica: 2 / C.Funcional: E - ENSEÑANZA		10.929,88	0,00	0,00	0,00	0,00	0,00	0,00	8.557,61	0,00	0,00	6.729,52	0,00	15.287,13	26.117,01	141,16%
C.Económica: 60 / C.Funcional: E - ENSEÑANZA		0,00	0,00	0,00	0,00	0,00	0,00	0,00	968,79	0,00	0,00	0,00	0,00	968,79	968,79	0,00%
C.Económica: 606.00.50 / C.Funcional: E - ENSEÑANZA		866,00	0,00	0,00	0,00	0,00	0,00	0,00	1.341,68	0,00	0,00	6.888,32	0,00	13.411,68	2.209,68	154,57%
06.21.05.90 - MÁQUINAS Y MOTORES TÉRMICOS		4.283,89	0,00	0,00	0,00	4.550,95	4.550,95	0,00	24.583,90	0,00	0,00	6.888,32	0,00	31.472,22	35.756,11	734,66%
C.Económica: 2 / C.Funcional: E - ENSEÑANZA		3.539,89	0,00	0,00	0,00	4.550,95	4.550,95	0,00	23.652,82	0,00	0,00	6.888,32	0,00	25.990,19	29.530,08	734,21%
C.Económica: 60 / C.Funcional: E - ENSEÑANZA		0,00	0,00	0,00	0,00	0,00	0,00	1,08	1,08	0,00	0,00	0,00	0,00	4.552,03	4.552,03	0,00%
C.Económica: 606.00.50 / C.Funcional: E - ENSEÑANZA		744,00	0,00	0,00	0,00	0,00	0,00	930,00	0,00	0,00	0,00	0,00	0,00	930,00	1.674,00	125,00%
06.21.06.00 - MECÁNICA DE FLUIDOS		5.592,71	0,00	0,00	0,00	1.048,94	1.048,94	0,00	6.865,56	0,00	0,00	7.975,90	0,00	14.841,46	20.434,17	265,37%
C.Económica: 2 / C.Funcional: E - ENSEÑANZA		4.786,71	0,00	0,00	0,00	1.048,94	1.048,94	0,00	4.564,74	0,00	0,00	7.975,90	0,00	11.491,70	16.278,41	240,08%
C.Económica: 60 / C.Funcional: E - ENSEÑANZA		0,00	0,00	0,00	0,00	0,00	0,00	84,87	0,00	0,00	0,00	0,00	0,00	1.133,81	1.133,81	0,00%
C.Económica: 606.00.50 / C.Funcional: E - ENSEÑANZA		806,00	0,00	0,00	0,00	0,00	0,00	2.215,95	0,00	0,00	0,00	0,00	0,00	3.021,95	3.021,95	274,93%
06.21.06.05 - MECÁNICA DE LOS MEDIOS CONTINUOS Y TEORÍA DE ESTRUCTURAS		4.997,20	0,00	0,00	0,00	0,00	0,00	10.524,82	0,00	0,00	0,00	6.697,55	0,00	17.222,37	22.219,57	344,64%
C.Económica: 2 / C.Funcional: E - ENSEÑANZA		4.129,20	0,00	0,00	0,00	0,00	0,00	10.479,26	0,00	0,00	0,00	6.697,55	0,00	17.176,81	21.306,01	415,98%
C.Económica: 60 / C.Funcional: E - ENSEÑANZA		0,00	0,00	0,00	0,00	0,00	0,00	45,56	0,00	0,00	0,00	0,00	0,00	45,56	45,56	0,00%
C.Económica: 606.00.50 / C.Funcional: E - ENSEÑANZA		869,00	0,00	0,00	0,00	0,00	0,00	0,00	0,00	0,00	0,00	0,00	0,00	869,00	869,00	0,00%
06.21.07.10 - PROSPECCIÓN E INVESTIGACIÓN MINERA		780,88	0,00	0,00	0,00	1.823,92	1.823,92	3.386,65	3.386,65	0,00	0,00	1.129,27	0,00	6.191,92	6.972,80	792,94%
C.Económica: 2 / C.Funcional: E - ENSEÑANZA		594,88	0,00	0,00	0,00	1.823,92	1.823,92	2.831,74	2.831,74	0,00	0,00	1.129,27	0,00	5.525,09	6.119,97	928,77%
C.Económica: 60 / C.Funcional: E - ENSEÑANZA		0,00	0,00	0,00	0,00	0,00	0,00	40,30	40,30	0,00	0,00	0,00	0,00	1.702,2	1.702,2	0,00%
C.Económica: 606.00.50 / C.Funcional: E - ENSEÑANZA		186,00	0,00	0,00	0,00	0,00	0,00	496,61	496,61	0,00	0,00	0,00	0,00	496,61	682,61	266,99%
06.21.10.00 - SECCION DEPARTAMENTAL DE INGENIERIA MECANICA Y MINERIA		0,00	0,00	0,00	0,00	0,00	0,00	857,17	857,17	0,00	0,00	741,72	0,00	1.598,89	1.598,89	0,00%
C.Económica: 2 / C.Funcional: E - ENSEÑANZA		0,00	0,00	0,00	0,00	0,00	0,00	687,84	687,84	0,00	0,00	741,72	0,00	1.429,56	1.429,56	0,00%
C.Económica: 606.00.50 / C.Funcional: E - ENSEÑANZA		0,00	0,00	0,00	0,00	0,00	0,00	169,33	169,33	0,00	0,00	0,00	0,00	169,33	169,33	0,00%
06.22 - INGENIERIA QUIMICA, AMBIENTAL Y DE LOS MATERIALES		24.971,40	0,00	0,00	0,00	8.778,62	8.778,62	71.288,21	71.288,21	0,00	0,00	29.335,27	0,00	103.073,66	127.273,76	425,98%
06.22.00.00 - INGENIERIA QUIMICA, AMBIENTAL Y DE LOS MATERIALES		5.402,50	0,00	0,00	0,00	6.792,00	6.792,00	4.400,94	4.400,94	0,00	0,00	20.519,47	0,00	32.519,45	37.921,95	601,93%
C.Económica: 2 / C.Funcional: E - ENSEÑANZA		5.402,50	0,00	0,00	0,00	6.792,00	6.792,00	4.400,94	4.400,94	0,00	0,00	3.066,41	0,00	14.697,20	20.098,70	272,04%
C.Económica: 2 / C.Funcional: EOD - EQUIPAMIENTO DOCENTE		0,00	0,00	0,00	0,00	0,00	0,00	0,00	0,00	0,00	0,00	0,00	0,00	603,49	603,49	0,00%
C.Económica: 48 / C.Funcional: E - ENSEÑANZA		0,00	0,00	0,00	0,00	0,00	0,00	115,65	115,65	0,00	0,00	0,00	0,00	115,65	115,65	0,00%
C.Económica: 60 / C.Funcional: E - ENSEÑANZA		0,00	0,00	0,00	0,00	0,00	0,00	253,24	253,24	0,00	0,00	0,00	0,00	253,24	253,24	0,00%
C.Económica: 60 / C.Funcional: E - ENSEÑANZA		0,00	0,00	0,00	0,00	0,00	0,00	0,00	0,00	0,00	0,00	0,00	0,00	0,00	0,00	0,00%
C.Económica: 60 / C.Funcional: EOD - EQUIPAMIENTO DOCENTE		0,00	0,00	0,00	0,00	0,00	0,00	8.580,43	8.580,43	0,00	0,00	16.849,87	0,00	16.849,87	16.849,87	80,80%
06.22.00.05 - CIENCIAS DE LOS MATERIALES E INGENIERIA METALURGICA		8.115,38	0,00	0,00	0,00	0,00	0,00	7.188,20	7.188,20	0,00	0,00	-2.507,27	0,00	5.880,93	12.804,31	79,75%
C.Económica: 2 / C.Funcional: E - ENSEÑANZA		7.123,38	0,00	0,00	0,00	0,00	0,00	113,74	113,74	0,00	0,00	0,00	0,00	113,74	113,74	0,00%
C.Económica: 60 / C.Funcional: E - ENSEÑANZA		0,00	0,00	0,00	0,00	0,00	0,00	1.258,49	1.258,49	0,00	0,00	-496,00	0,00	762,49	1.754,49	76,86%
C.Económica: 606.00.50 / C.Funcional: E - ENSEÑANZA		992,00	0,00	0,00	0,00	0,00	0,00	860,56	860,56	0,00	0,00	-1.727,76	0,00	13.534,37	22.153,98	157,02%
06.22.05.55 - INGENIERIA QUIMICA		8.619,61	0,00	0,00	0,00	860,56	860,56	15.262,13	15.262,13	0,00	0,00	-859,76	0,00	13.535,71	20.419,32	196,64%
C.Económica: 2 / C.Funcional: E - ENSEÑANZA		6.883,61	0,00	0,00	0,00	0,00	0,00	6,10	6,10	0,00	0,00	0,00	0,00	866,66	866,66	0,00%
C.Económica: 60 / C.Funcional: E - ENSEÑANZA		0,00	0,00	0,00	0,00	0,00	0,00	0,00	0,00	0,00	0,00	0,00	0,00	0,00	0,00	0,00%
C.Económica: 606.00.50 / C.Funcional: E - ENSEÑANZA		1.736,00	0,00	0,00	0,00	0,00	0,00	13.933,93	13.933,93	0,00	0,00	-868,00	0,00	868,00	16.328,49	692,68%
06.22.07.90 - TECNOLOGIA DEL MEDIO AMBIENTE		2.059,91	0,00	0,00	0,00	0,00	0,00	0,00	0,00	0,00	0,00	0,00	0,00	12.264,35	13.952,26	726,60%
C.Económica: 2 / C.Funcional: E - ENSEÑANZA		1.687,91	0,00	0,00	0,00	0,00	0,00	11.805,70	11.805,70	0,00	0,00	458,65	0,00	12.264,35	13.952,26	726,60%
C.Económica: 60 / C.Funcional: E - ENSEÑANZA		0,00	0,00	0,00	0,00	0,00	0,00	13,39	13,39	0,00	0,00	0,00	0,00	13,39	13,39	0,00%
C.Económica: 606.00.50 / C.Funcional: E - ENSEÑANZA		372,00	0,00	0,00	0,00	0,00	0,00	2.114,84	2.114,84	0,00	0,00	-124,00	0,00	1.990,84	2.362,84	535,17%
06.22.10.00 - SECCION DEPARTAMENTAL DE INGENIERIA QUIMICA, AMBIENTAL Y DE LOS MATEF		0,00	0,00	0,00	0,00	1.126,66	1.064,24	23.923,10	23.923,10	0,00	0,00	12.211,88	0,00	36.196,80	36.196,80	0,00%
C.Económica: 2 / C.Funcional: E - ENSEÑANZA		0,00	0,00	0,00	0,00	1.126,66	1.064,24	22.593,10	22.593,10	0,00	0,00	10.723,88	0,00	32.216,74	32.216,74	0,00%
C.Económica: 60 / C.Funcional: E - ENSEÑANZA		0,00	0,00	0,00	0,00	0,00	0,00	0,00	0,00	0,00	0,00	0,00	0,00	1.126,66	1.126,66	0,00%
C.Económica: 606.00.50 / C.Funcional: E - ENSEÑANZA		0,00	0,00	0,00	0,00	0,00	0,00	1.364,00	1.364,00	0,00	0,00	0,00	0,00	2.852,00	2.852,00	0,00%
06.23 - LENGUAS Y CULTURAS MEDITERRANAS		12.226,01	0,00	0,00	0,00	475,84	475,84	46.327,29	46.327,29	0,00	0,00	1.380,17	0,00	46.627,46	58.853,47	381,38%
06.23.00.00 - LENGUAS Y CULTURAS MEDITERRANAS		3.597,69	0,00	0,00	0,00	0,00	0,00	14.928,59	14.928,59	0,00	0,00	1.300,17	0,00	16.228,76	19.826,45	451,09%
C.Económica: 2 / C.Funcional: E - ENSEÑANZA		3.597,69	0,00	0,00	0,00	0,00	0,00	14.891,81	14.891,81	0,00	0,00	1.300,17	0,00	16.191,98	19.789,67	450,07%
C.Económica: 60 / C.Funcional: E - ENSEÑANZA		0,00	0,00	0,00	0,00	0,00	0,00	36,78	36,78	0,00	0,00	0,00	0,00	36,78	36,78	0,00%
C.Económica: 606.00.50 / C.Funcional: E - ENSEÑANZA		858,10	0,00	0,00	0,00	0,00	0,00	4.503,07	4.503,07	0,00	0,00	0,00	0,00	4.503,07		

ANEXO I.3. MODIFICACIONES DE CRÉDITO SEGÚN ESTRUCTURA ORGÁNICA, ECONÓMICA Y FUNCIONAL. EJERCICIO ECONÓMICO 2022

COD.	DESCRIPCIÓN	COTONICIAL (1)	Créditos Extraordinarios (2)	Suplementos de Crédito (3)	Aplicaciones de Crédito (4)	Transferencia de crédito		Incorporaciones Remenbras Ch.		Créditos Gene- rados por Ingresos (8)	Bajas por Anula- ción y Rectificación (9)	Redistribuciones de Crédito (10)	Anticipos de Crédito (11)	TOTAL Modificaciones (12) = (2)+(3)+(4)+5 +7+8+(9)+(10)+(11)	CRÉDITO FINAL (13) = (1)+(12)	Modificación a Crédito Inicial (14) = (12) - (1)
						Positivas (5)	Negativas (6)	(7)	(7)							
C.Económica: 2 / C.Funcional: E - ENSEÑANZA		886.01	0.00	0.00	0.00	0.00	0.00	0.00	0.00	0.00	0.00	0.00	0.00	2.492,34	3.378,35	281,30%
C.Económica: 606.00.50 / C.Funcional: E - ENSEÑANZA		248.00	0.00	0.00	0.00	0.00	0.00	0.00	0.00	0.00	0.00	0.00	0.00	5.062,85	5.310,85	204,147%
06.23.07.96 - TEORÍA DE LA LINGÜÍSTICA Y LINGÜÍSTICA COMPARADA		1.204,75	0.00	0.00	0.00	0.00	0.00	0.00	0.00	0.00	0.00	0.00	0.00	3.258,41	4.463,16	270,46%
C.Económica: 2 / C.Funcional: E - ENSEÑANZA		832,75	0.00	0.00	0.00	0.00	0.00	0.00	0.00	0.00	0.00	0.00	0.00	1.857,06	2.689,81	223,00%
C.Económica: 60 / C.Funcional: E - ENSEÑANZA		372,00	0.00	0.00	0.00	0.00	0.00	0.00	0.00	0.00	0.00	0.00	0.00	211,35	211,35	0,00%
C.Económica: 606.00.50 / C.Funcional: E - ENSEÑANZA		0.00	0.00	0.00	0.00	0.00	0.00	1.190,00	0.00	0.00	0.00	0.00	0.00	1.190,00	1.562,00	319,89%
06.24 - MATEMÁTICAS		17.498,28	0.00	0.00	0.00	7.515,41	6.686,24	45.362,93	0.00	0.00	0.00	2.008,67	0.00	48.250,77	65.749,20	275,74%
C.Económica: 2 / C.Funcional: E - ENSEÑANZA		4.286,28	0.00	0.00	0.00	655,52	535,52	8.350,56	0.00	0.00	0.00	0.00	0.00	3.142,91	9.429,23	119,99%
C.Económica: 2 / C.Funcional: E - ENSEÑANZA		4.286,28	0.00	0.00	0.00	120,00	535,52	8.338,68	0.00	0.00	0.00	0.00	0.00	4.232,55	8.518,83	98,75%
C.Económica: 2 / C.Funcional: EOD - EQUIPAMIENTO DOCENTE		0.00	0.00	0.00	0.00	0.00	0.00	0.00	0.00	0.00	0.00	0.00	0.00	363,00	363,00	0,00%
C.Económica: 60 / C.Funcional: E - ENSEÑANZA		2.007,92	0.00	0.00	0.00	535,52	0.00	11,88	0.00	0.00	0.00	0.00	0.00	547,40	547,40	0,00%
06.24.00.05 - ALGEBRA		1.635,92	0.00	0.00	0.00	55,79	955,79	4.334,08	0.00	0.00	0.00	0.00	0.00	3.739,04	5.746,96	186,21%
C.Económica: 2 / C.Funcional: E - ENSEÑANZA		0.00	0.00	0.00	0.00	0.00	955,79	3.932,42	0.00	0.00	0.00	0.00	0.00	3.281,59	4.917,51	200,60%
C.Económica: 60 / C.Funcional: E - ENSEÑANZA		372,00	0.00	0.00	0.00	55,79	0.00	29,66	0.00	0.00	0.00	0.00	0.00	85,45	85,45	0,00%
C.Económica: 606.00.50 / C.Funcional: E - ENSEÑANZA		0.00	0.00	0.00	0.00	0.00	0.00	372,00	0.00	0.00	0.00	0.00	0.00	372,00	744,00	100,00%
06.24.00.15 - ANÁLISIS MATEMÁTICO		604,28	0.00	0.00	0.00	0.00	0.00	429,49	0.00	0.00	0.00	0.00	0.00	482,69	1.086,97	79,88%
C.Económica: 2 / C.Funcional: E - ENSEÑANZA		480,28	0.00	0.00	0.00	0.00	0.00	415,02	0.00	0.00	0.00	0.00	0.00	468,22	948,50	97,49%
C.Económica: 60 / C.Funcional: E - ENSEÑANZA		124,00	0.00	0.00	0.00	0.00	0.00	14,47	0.00	0.00	0.00	0.00	0.00	124,00	124,00	0,00%
C.Económica: 606.00.50 / C.Funcional: E - ENSEÑANZA		811,10	0.00	0.00	0.00	0.00	600,00	980,00	0.00	0.00	0.00	0.00	0.00	699,79	1.510,89	86,28%
06.24.04.40 - GEOMETRÍA Y TOPOLOGÍA		563,10	0.00	0.00	0.00	0.00	600,00	714,57	0.00	0.00	0.00	0.00	0.00	434,36	997,46	77,14%
C.Económica: 2 / C.Funcional: E - ENSEÑANZA		0.00	0.00	0.00	0.00	0.00	0.00	17,43	0.00	0.00	0.00	0.00	0.00	17,43	17,43	0,00%
C.Económica: 60 / C.Funcional: E - ENSEÑANZA		248,00	0.00	0.00	0.00	0.00	0.00	248,00	0.00	0.00	0.00	0.00	0.00	248,00	496,00	100,00%
C.Económica: 606.00.50 / C.Funcional: E - ENSEÑANZA		9.788,85	0.00	0.00	0.00	5.594,15	4.085,58	28.205,94	0.00	0.00	0.00	0.00	0.00	32.185,17	41.974,02	328,79%
06.24.05.95 - MATEMÁTICA APLICADA		7.494,85	0.00	0.00	0.00	0.00	4.085,58	27.444,30	0.00	0.00	0.00	0.00	0.00	25.829,38	33.324,23	344,63%
C.Económica: 2 / C.Funcional: E - ENSEÑANZA		0.00	0.00	0.00	0.00	5.594,15	0.00	74,74	0.00	0.00	0.00	0.00	0.00	5.668,90	5.668,90	0,00%
C.Económica: 60 / C.Funcional: E - ENSEÑANZA		2.294,00	0.00	0.00	0.00	0.00	0.00	686,90	0.00	0.00	0.00	0.00	0.00	6.001,13	6.001,13	29,94%
06.24.10.00 - SECCIÓN DEPARTAMENTAL DE MATEMÁTICAS		0.00	0.00	0.00	0.00	1.209,95	459,35	3.062,86	0.00	0.00	0.00	0.00	0.00	3.936,04	3.936,04	0,00%
C.Económica: 2 / C.Funcional: E - ENSEÑANZA		0.00	0.00	0.00	0.00	798,21	0.00	32,14	0.00	0.00	0.00	0.00	0.00	830,35	830,35	0,00%
C.Económica: 60 / C.Funcional: E - ENSEÑANZA		0.00	0.00	0.00	0.00	411,74	0.00	823,00	0.00	0.00	0.00	0.00	0.00	1.234,74	1.234,74	0,00%
C.Económica: 606.00.50 / C.Funcional: E - ENSEÑANZA		30.196,05	0.00	0.00	0.00	210,00	210,00	36.218,41	0.00	0.00	0.00	12.067,69	0.00	48.286,10	78.482,15	159,91%
06.25 - PEDAGOGÍA		6.390,49	0.00	0.00	0.00	0.00	0.00	16.132,09	0.00	0.00	0.00	12.067,69	0.00	28.199,78	34.590,27	441,28%
C.Económica: 2 / C.Funcional: E - ENSEÑANZA		6.390,49	0.00	0.00	0.00	0.00	0.00	14.081,48	0.00	0.00	0.00	0.00	0.00	18.343,21	24.733,70	287,04%
C.Económica: 60 / C.Funcional: E - ENSEÑANZA		0.00	0.00	0.00	0.00	0.00	0.00	2.050,61	0.00	0.00	0.00	0.00	0.00	2.050,61	2.050,61	0,00%
C.Económica: 606.00.50 / C.Funcional: EOD - EQUIPAMIENTO DOCENTE		16.444,07	0.00	0.00	0.00	0.00	0.00	0.00	0.00	0.00	0.00	0.00	0.00	7.805,96	7.805,96	0,00%
06.25.02.15 - DIDÁCTICA Y ORGANIZACIÓN ESCOLAR		14.336,07	0.00	0.00	0.00	210,00	210,00	12.292,10	0.00	0.00	0.00	0.00	0.00	12.292,10	28.736,17	74,75%
C.Económica: 2 / C.Funcional: E - ENSEÑANZA		0.00	0.00	0.00	0.00	210,00	0.00	6.885,27	0.00	0.00	0.00	0.00	0.00	6.885,27	21.221,34	48,03%
C.Económica: 60 / C.Funcional: E - ENSEÑANZA		2.108,00	0.00	0.00	0.00	0.00	0.00	830,41	0.00	0.00	0.00	0.00	0.00	830,41	830,41	0,00%
C.Económica: 606.00.50 / C.Funcional: E - ENSEÑANZA		2.779,91	0.00	0.00	0.00	0.00	0.00	4.576,42	0.00	0.00	0.00	0.00	0.00	4.576,42	6.684,42	217,10%
06.25.06.25 - METODOS DE INVESTIGACION Y DIAGNOSTICO EN EDUCACION		2.283,91	0.00	0.00	0.00	0.00	0.00	4.116,83	0.00	0.00	0.00	0.00	0.00	4.116,83	6.896,74	148,09%
C.Económica: 2 / C.Funcional: E - ENSEÑANZA		0.00	0.00	0.00	0.00	0.00	0.00	3.001,20	0.00	0.00	0.00	0.00	0.00	3.001,20	5.285,11	131,41%
C.Económica: 60 / C.Funcional: E - ENSEÑANZA		496,00	0.00	0.00	0.00	0.00	0.00	40,50	0.00	0.00	0.00	0.00	0.00	40,50	40,50	0,00%
C.Económica: 606.00.50 / C.Funcional: E - ENSEÑANZA		4.381,58	0.00	0.00	0.00	0.00	0.00	1.075,13	0.00	0.00	0.00	0.00	0.00	1.075,13	1.571,13	216,76%
C.Económica: 2 / C.Funcional: E - ENSEÑANZA		3.961,58	0.00	0.00	0.00	0.00	0.00	3.677,39	0.00	0.00	0.00	0.00	0.00	3.677,39	8.258,97	80,26%
C.Económica: 60 / C.Funcional: E - ENSEÑANZA		620,00	0.00	0.00	0.00	0.00	0.00	2.404,84	0.00	0.00	0.00	0.00	0.00	2.404,84	6.366,42	60,70%
C.Económica: 606.00.50 / C.Funcional: E - ENSEÑANZA		80.195,97	0.00	0.00	0.00	17.828,93	17.161,13	226.183,58	0.00	0.00	0.00	30.401,73	0.00	257.253,11	337.449,08	330,78%
06.26.00.00 - PSICOLOGÍA		13.621,22	0.00	0.00	0.00	5.175,17	5.175,17	57.111,28	0.00	0.00	0.00	0.00	0.00	24.174,25	37.795,47	177,47%
C.Económica: 2 / C.Funcional: E - ENSEÑANZA		13.621,22	0.00	0.00	0.00	3.388,34	3.388,34	56.383,26	0.00	0.00	0.00	0.00	0.00	13.877,56	27.498,78	101,88%
C.Económica: 60 / C.Funcional: EOD - EQUIPAMIENTO DOCENTE		0.00	0.00	0.00	0.00	1.786,83	0.00	0.00	0.00	0.00	0.00	0.00	0.00	1.601,46	1.601,46	0,00%
C.Económica: 48 / C.Funcional: E - ENSEÑANZA		0.00	0.00	0.00	0.00	0.00	0.00	32,72	0.00	0.00	0.00	0.00	0.00	32,72	32,72	0,00%
C.Económica: 60 / C.Funcional: E - ENSEÑANZA		0.00	0.00	0.00	0.00	3.381,95	0.00	695,30	0.00	0.00	0.00	0.00	0.00	4.077,25	4.077,25	0,00%
C.Económica: 60 / C.Funcional: EOD - EQUIPAMIENTO DOCENTE		4.982,87	0.00	0.00	0.00	318,80	234,80	27.295,67	0.00	0.00	0.00	0.00	0.00	31.760,27	36.543,14	664,04%
06.26.06.20 - METODOLOGÍA DE LAS CIENCIAS DEL COMPORTAMIENTO		4.982,87	0.00	0.00	0.00	84,00	234,80	25.107,81	0.00	0.00	0.00	0.00	0.00	29.337,61	33.376,48	726,38%
C.Económica: 2 / C.Funcional: E - ENSEÑANZA		0.00	0.00	0.00	0.00	234,80	0.00	462,15	0.00	0.00	0.00	0.00	0.00	696,95	696,95	0,00%
C.Económica: 60 / C.Funcional: E - ENSEÑANZA		744,00	0.00	0.00	0.00	0.00	0.00	1.725,71	0.00	0.00	0.00	0.00	0.00	1.725,71	2.469,71	231,95%
C.Económica: 606.00.50 / C.Funcional: E - ENSEÑANZA		8.686,28	0.00	0.00	0.00	1.756,55	1.756,55	4.302,33	0.00	0.00	0.00	0.00	0.00	14.744,22	24.608,50	141,87%
C.Económica: 2 / C.Funcional: E - ENSEÑANZA		0.00	0.00	0.00	0.00	0.00	0.00	3.774,37	0.00	0.00	0.00	0.00	0.00	10.131,89	20.835,99	139,87%
C.Económica: 60 / C.Funcional: E - ENSEÑANZA		1.488,00	0.00	0.00	0.00	1.756,55	0.00	527,96	0.00	0.00						

ANEXO 1.3. MODIFICACIONES DE CRÉDITO SEGÚN ESTRUCTURA ORGÁNICA, ECONÓMICA Y FUNCIONAL. EJERCICIO ECONÓMICO 2022

COD.	DESCRIPCIÓN	COTIDIANO (1)	Modificaciones			Modificaciones			Anticipos de Crédito (11)	TOTAL Modificaciones (12) = (2)+(3)+(4)+(5)+(6)+(7)+(8)+(9)+(10)	CRÉDITO FINAL (13) = (1)+(12)	Modificación a Crédito Inicial (14) = (12)-(1)
			Créditos Extraordinarios (2)	Suplementos de Crédito (3)	Ampliaciones de Crédito (4)	Transferencias de crédito Positivas (5)	Transferencias de crédito Negativas (6)	Incorporaciones Remuneradas (7)				
C.Económica: 606.00.50 / C.Funcional: E - ENSEÑANZA		744,00	0,00	0,00	0,00	0,00	744,00	0,00	744,00	1.488,00	100,00%	
06.26.07.30 - PSICOLOGIA BASICA		7.624,14	0,00	0,00	534,82	450,82	28.578,62	0,00	37.091,10	44.715,24	486,50%	
C.Económica: 2 / C.Funcional: E - ENSEÑANZA		6.884,14	0,00	0,00	84,00	450,82	28.307,49	0,00	36.369,15	42.753,29	569,68%	
C.Económica: 60 / C.Funcional: E - ENSEÑANZA		0,00	0,00	0,00	450,82	0,00	55,02	0,00	505,84	505,84	100,00%	
C.Económica: 606.00.50 / C.Funcional: E - ENSEÑANZA		1.240,00	0,00	0,00	0,00	0,00	216,11	0,00	216,11	1.456,11	17,43%	
06.26.07.35 - PSICOLOGIA EVOLUTIVA Y DE LA EDUCACION		16.654,57	0,00	0,00	5.818,31	5.444,51	58.644,70	0,00	74.112,37	90.846,94	446,13%	
C.Económica: 2 / C.Funcional: E - ENSEÑANZA		14.134,57	0,00	0,00	3.730,80	5.444,51	52.646,52	0,00	62.771,68	76.926,25	443,47%	
C.Económica: 60 / C.Funcional: E - ENSEÑANZA		2.480,00	0,00	0,00	0,00	0,00	4.671,60	0,00	4.671,60	7.151,60	188,37%	
C.Económica: 606.00.50 / C.Funcional: E - ENSEÑANZA		9.073,74	0,00	0,00	4.701,15	18.850,25	18.850,25	0,00	27.092,05	36.165,79	298,58%	
C.Económica: 2 / C.Funcional: E - ENSEÑANZA		7.585,74	0,00	0,00	4.701,15	18.165,65	18.165,65	0,00	25.937,30	33.523,04	341,92%	
C.Económica: 60 / C.Funcional: E - ENSEÑANZA		0,00	0,00	0,00	4.701,15	0,00	85,46	0,00	4.786,61	555,61	100,00%	
C.Económica: 606.00.50 / C.Funcional: E - ENSEÑANZA		1.488,00	0,00	0,00	0,00	0,00	599,14	0,00	599,14	2.087,14	40,26%	
C.Económica: 60 / C.Funcional: E - ENSEÑANZA		12.365,01	0,00	0,00	3.629,13	16.645,07	16.645,07	0,00	28.068,87	40.433,88	227,00%	
C.Económica: 2 / C.Funcional: E - ENSEÑANZA		10.319,01	0,00	0,00	3.629,13	16.292,93	16.292,93	0,00	24.087,60	34.406,61	233,43%	
C.Económica: 60 / C.Funcional: E - ENSEÑANZA		0,00	0,00	0,00	3.629,13	0,00	322,68	0,00	3.951,81	3.951,81	100,00%	
C.Económica: 606.00.50 / C.Funcional: E - ENSEÑANZA		2.046,00	0,00	0,00	0,00	0,00	29,46	0,00	29,46	2.075,46	1,44%	
06.27 - QUIMICA FISICA Y ANALITICA		20.572,59	0,00	0,00	5.263,67	5.304,41	18.650,98	0,00	40.908,86	61.481,45	199,85%	
06.27.00.00 - QUIMICA FISICA Y ANALITICA		4.938,86	0,00	0,00	2.277,00	2.677,74	10.624,79	0,00	17.799,22	33.322,13	574,69%	
C.Económica: 2 / C.Funcional: E - ENSEÑANZA		4.938,86	0,00	0,00	0,00	0,00	10.585,15	0,00	181,99	15.488,26	212,59%	
C.Económica: 60 / C.Funcional: E - ENSEÑANZA		0,00	0,00	0,00	2.277,00	0,00	39,64	0,00	2.674,64	2.674,64	100,00%	
C.Económica: 60 / C.Funcional: EOD - EQUIPAMIENTO DOCENTE		0,00	0,00	0,00	2,00	0,00	0,00	0,00	2,00	17.619,23	17,00%	
06.27.07.50 - QUIMICA ANALITICA		8.721,36	0,00	0,00	3.153,67	4.287,85	4.287,85	0,00	2.000,00	6.287,85	72,10%	
C.Económica: 2 / C.Funcional: E - ENSEÑANZA		7.605,36	0,00	0,00	3.153,67	4.287,85	4.287,85	0,00	2.000,00	10.739,54	41,21%	
C.Económica: 60 / C.Funcional: E - ENSEÑANZA		0,00	0,00	0,00	3.153,67	0,00	0,00	0,00	0,00	3.153,67	100,00%	
C.Económica: 606.00.50 / C.Funcional: E - ENSEÑANZA		1.116,00	0,00	0,00	0,00	0,00	0,00	0,00	0,00	1.116,00	0,00%	
C.Económica: 2 / C.Funcional: E - ENSEÑANZA		6.912,37	0,00	0,00	1.883,00	3.737,74	3.737,74	0,00	2.500,00	13.150,11	90,24%	
C.Económica: 60 / C.Funcional: E - ENSEÑANZA		5.796,37	0,00	0,00	1.883,00	3.737,74	3.737,74	0,00	2.500,00	4.354,74	75,13%	
C.Económica: 606.00.50 / C.Funcional: E - ENSEÑANZA		1.116,00	0,00	0,00	0,00	0,00	0,00	0,00	0,00	1.883,00	100,00%	
06.28 - QUIMICA INORGANICA Y ORGANICA		17.343,77	0,00	0,00	3.619,85	3.644,16	26.131,34	0,00	22.428,80	65.879,60	279,85%	
06.28.00.00 - QUIMICA INORGANICA Y ORGANICA		4.333,27	0,00	0,00	3.369,85	3.394,16	9.664,07	0,00	22.428,80	36.401,83	740,05%	
C.Económica: 2 / C.Funcional: E - ENSEÑANZA		4.333,27	0,00	0,00	0,00	0,00	9.654,41	0,00	3.324,80	13.918,32	221,20%	
C.Económica: 60 / C.Funcional: E - ENSEÑANZA		0,00	0,00	0,00	3.369,85	0,00	9,66	0,00	0,00	3.379,51	100,00%	
C.Económica: 60 / C.Funcional: EOD - EQUIPAMIENTO DOCENTE		0,00	0,00	0,00	0,00	0,00	0,00	0,00	19.104,00	19.104,00	100,00%	
06.28.07.60 - QUIMICA INORGANICA		5.545,12	0,00	0,00	250,00	250,00	7.556,96	0,00	7.024,73	13.102,08	136,28%	
C.Económica: 2 / C.Funcional: E - ENSEÑANZA		4.305,12	0,00	0,00	0,00	0,00	7.274,73	0,00	0,00	11.329,85	163,17%	
C.Económica: 60 / C.Funcional: E - ENSEÑANZA		1.240,00	0,00	0,00	250,00	0,00	0,00	0,00	250,00	250,00	100,00%	
C.Económica: 606.00.50 / C.Funcional: E - ENSEÑANZA		7.465,38	0,00	0,00	0,00	0,00	282,23	0,00	8.910,31	16.375,69	119,36%	
C.Económica: 2 / C.Funcional: E - ENSEÑANZA		6.101,38	0,00	0,00	0,00	0,00	8.844,84	0,00	8.844,84	14.946,22	144,96%	
C.Económica: 60 / C.Funcional: E - ENSEÑANZA		1.364,00	0,00	0,00	0,00	0,00	19,79	0,00	19,79	1.383,79	1,45%	
06.30 - CIENCIAS DE LA SALUD		56.959,59	0,00	0,00	18.516,54	22.268,89	205.012,20	0,00	45.476,93	303.696,37	433,18%	
06.30.00.00 - CIENCIAS DE LA SALUD		10.474,50	0,00	0,00	9.801,23	13.937,15	28.986,87	0,00	32.744,93	68.200,38	551,11%	
C.Económica: 2 / C.Funcional: E - ENSEÑANZA		10.474,50	0,00	0,00	1.006,24	12.544,88	28.956,56	0,00	7.844,93	35.736,87	241,18%	
C.Económica: 60 / C.Funcional: EOD - EQUIPAMIENTO DOCENTE		0,00	0,00	0,00	1.392,27	0,00	0,00	0,00	1.064,43	2.456,70	200,00%	
C.Económica: 60 / C.Funcional: E - ENSEÑANZA		0,00	0,00	0,00	7.402,72	0,00	30,31	0,00	0,00	7.433,03	7.433,03%	
C.Económica: 60 / C.Funcional: EOD - EQUIPAMIENTO DOCENTE		7.842,99	0,00	0,00	1.392,27	0,00	0,00	0,00	23.966,05	22.573,78	283,00%	
C.Económica: 2 / C.Funcional: E - ENSEÑANZA		6.974,99	0,00	0,00	3.702,83	4.739,26	31.555,71	0,00	2.043,54	32.562,82	40,40%	
C.Económica: 60 / C.Funcional: E - ENSEÑANZA		0,00	0,00	0,00	1.900,00	4.739,26	31.323,91	0,00	2.043,54	37.503,18	437,68%	
C.Económica: 2 / C.Funcional: E - ENSEÑANZA		868,00	0,00	0,00	1.802,83	0,00	86,75	0,00	1.889,58	1.889,58	100,00%	
C.Económica: 606.00.50 / C.Funcional: E - ENSEÑANZA		2.343,56	0,00	0,00	0,00	0,00	145,05	0,00	145,05	1.013,05	16,71%	
C.Económica: 2 / C.Funcional: E - ENSEÑANZA		1.995,56	0,00	0,00	0,00	0,00	22.332,04	0,00	1.021,77	25.997,37	1040,93%	
C.Económica: 60 / C.Funcional: E - ENSEÑANZA		248,00	0,00	0,00	0,00	0,00	20.680,44	0,00	21.702,21	23.697,77	1087,52%	
C.Económica: 606.00.50 / C.Funcional: E - ENSEÑANZA		5.477,06	0,00	0,00	1.917,25	33.671,59	1.649,49	0,00	0,00	1.649,49	665,12%	
C.Económica: 2 / C.Funcional: E - ENSEÑANZA		4.609,06	0,00	0,00	1.917,25	30.432,89	2.352,09	0,00	2.043,54	35.162,24	663,02%	
C.Económica: 60 / C.Funcional: E - ENSEÑANZA		868,00	0,00	0,00	0,00	0,00	886,61	0,00	0,00	886,61	100,00%	
C.Económica: 606.00.50 / C.Funcional: E - ENSEÑANZA		20.147,32	0,00	0,00	2.525,55	835,55	33.819,07	0,00	3.746,32	1.754,61	102,14%	
C.Económica: 2 / C.Funcional: E - ENSEÑANZA		17.915,32	0,00	0,00	1.690,00	835,55	31.437,81	0,00	3.746,32	59.402,71	194,84%	
C.Económica: 60 / C.Funcional: E - ENSEÑANZA		0,00	0,00	0,00	835,55	0,00	902,79	0,00	0,00	53.953,90	201,16%	
C.Económica: 606.00.50 / C.Funcional: E - ENSEÑANZA		2.232,00	0,00	0,00	0,00	0,00	1.478,47	0,00	0,00	1.738,34	66,24%	
C.Económica: 2 / C.Funcional: E - ENSEÑANZA		1.107,14	0,00	0,00	569,68	839,68	12.904,35	0,00	681,01	3.710,47	1202,68%	

ANEXO I.3. MODIFICACIONES DE CRÉDITO SEGÚN ESTRUCTURA ORGÁNICA, ECONÓMICA Y FUNCIONAL. EJERCICIO ECONÓMICO 2022

COD.	DESCRIPCIÓN	CONTINUAL (1)	Modificaciones					Anticipos de Crédito (11)	TOTAL Modificaciones (12) = (2)+(3)+(4)+(5)+(6)+(7)+(8)+(9)+(10)	CRÉDITO FINAL (13) = (1)+(12)	Modificación al Crédito Inicial (14) = (12)-(1)		
			Créditos Extraordinarios (2)	Suplementos de Crédito (3)	Ampliaciones de Crédito (4)	Transferencias de crédito Positivas (5)	Transferencias de crédito Negativas (6)					Incorporaciones Remuneradas Ch. (7)	Créditos Gene- rados por Ingresos (8)
C.Económica: 2 / C.Funcional: E - ENSEÑANZA		859,14	0,00	0,00	0,00	0,00	0,00	0,00	0,00	12.249,68	13.108,82	1425,81%	
C.Económica: 60 / C.Funcional: E - ENSEÑANZA		0,00	0,00	0,00	569,68	0,00	0,00	0,00	0,00	569,68	569,68	200,00%	
C.Económica: 606.00.50 / C.Funcional: E - ENSEÑANZA		248,00	0,00	0,00	0,00	0,00	0,00	0,00	0,00	496,00	744,00	1614,44%	
06.30.06.15 - MEDICINA PREVENTIVA Y SALUD PÚBLICA		2.374,63	0,00	0,00	0,00	0,00	0,00	0,00	0,00	38.655,89	40.711,53	1561,53%	
C.Económica: 2 / C.Funcional: E - ENSEÑANZA		2.126,63	0,00	0,00	0,00	0,00	0,00	0,00	0,00	33.207,88	35.334,51	1561,53%	
C.Económica: 60 / C.Funcional: E - ENSEÑANZA		0,00	0,00	0,00	0,00	0,00	0,00	0,00	0,00	128,32	128,32	2016,41%	
C.Económica: 606.00.50 / C.Funcional: E - ENSEÑANZA		248,00	0,00	0,00	0,00	0,00	0,00	0,00	0,00	5.000,70	5.248,70	88,74%	
06.30.06.30 - MICROBIOLOGÍA		7.292,39	0,00	0,00	0,00	0,00	0,00	0,00	0,00	4.635,35	12.089,64	91,89%	
C.Económica: 2 / C.Funcional: E - ENSEÑANZA		6.300,39	0,00	0,00	0,00	0,00	0,00	0,00	0,00	46,35	6.346,74	64,10%	
C.Económica: 60 / C.Funcional: E - ENSEÑANZA		0,00	0,00	0,00	0,00	0,00	0,00	0,00	0,00	0,00	0,00	0,00%	
C.Económica: 606.00.50 / C.Funcional: E - ENSEÑANZA		992,00	0,00	0,00	0,00	0,00	0,00	0,00	0,00	635,89	1.627,89	64,10%	
06.31 - PATRIMONIO HISTÓRICO		16.911,47	0,00	0,00	0,00	0,00	0,00	0,00	0,00	74.918,66	91.830,13	443,01%	
06.31.00.00 - PATRIMONIO HISTÓRICO		4.218,85	0,00	0,00	1.155,00	0,00	0,00	0,00	0,00	45.875,02	58.142,29	1378,15%	
C.Económica: 2 / C.Funcional: E - ENSEÑANZA		4.218,85	0,00	0,00	0,00	0,00	0,00	0,00	0,00	5.666,17	9.885,02	1192,19%	
C.Económica: 60 / C.Funcional: E - ENSEÑANZA		0,00	0,00	0,00	0,00	0,00	0,00	0,00	0,00	89,33	89,33	89,33%	
C.Económica: 60 / C.Funcional: EOD - EQUIPAMIENTO DOCENTE		0,00	0,00	0,00	0,00	0,00	0,00	0,00	0,00	6.601,10	6.601,10	284,21%	
06.31.00.33 - ARQUEOLOGÍA		1.685,56	0,00	0,00	0,00	0,00	0,00	0,00	0,00	4.790,47	6.476,03	288,56%	
C.Económica: 2 / C.Funcional: E - ENSEÑANZA		1.313,56	0,00	0,00	0,00	0,00	0,00	0,00	0,00	4.790,47	6.104,03	288,56%	
C.Económica: 60 / C.Funcional: E - ENSEÑANZA		0,00	0,00	0,00	0,00	0,00	0,00	0,00	0,00	0,00	0,00	0,00%	
C.Económica: 606.00.50 / C.Funcional: E - ENSEÑANZA		6.065,14	0,00	0,00	0,00	0,00	0,00	0,00	0,00	7.462,73	12.693,43	109,18%	
06.31.04.65 - HISTORIA DEL ARTE		4.880,14	0,00	0,00	0,00	0,00	0,00	0,00	0,00	3.256,43	8.136,57	52,81%	
C.Económica: 2 / C.Funcional: E - ENSEÑANZA		4.880,14	0,00	0,00	0,00	0,00	0,00	0,00	0,00	4.206,30	9.086,44	282,68%	
C.Económica: 60 / C.Funcional: E - ENSEÑANZA		1.488,00	0,00	0,00	0,00	0,00	0,00	0,00	0,00	3.423,69	4.911,69	130,39%	
C.Económica: 606.00.50 / C.Funcional: E - ENSEÑANZA		2.129,66	0,00	0,00	0,00	0,00	0,00	0,00	0,00	483,88	2.613,54	22,72%	
06.31.04.85 - HISTORIA MEDIEVAL		496,00	0,00	0,00	0,00	0,00	0,00	0,00	0,00	2.939,81	3.435,81	592,70%	
C.Económica: 2 / C.Funcional: E - ENSEÑANZA		496,00	0,00	0,00	0,00	0,00	0,00	0,00	0,00	1.936,92	2.432,92	83,73%	
C.Económica: 606.00.50 / C.Funcional: E - ENSEÑANZA		2.313,26	0,00	0,00	0,00	0,00	0,00	0,00	0,00	841,39	3.154,65	46,30%	
06.31.06.95 - PREHISTORIA		1.817,26	0,00	0,00	0,00	0,00	0,00	0,00	0,00	1.095,53	2.912,79	159,53%	
C.Económica: 2 / C.Funcional: E - ENSEÑANZA		496,00	0,00	0,00	0,00	0,00	0,00	0,00	0,00	0,00	0,00	0,00%	
C.Económica: 606.00.50 / C.Funcional: E - ENSEÑANZA		1.321,26	0,00	0,00	0,00	0,00	0,00	0,00	0,00	1.095,53	2.416,79	182,53%	
06.32 - ANTROPOLOGÍA, GEOGRAFÍA E HISTORIA		18.988,54	0,00	0,00	0,00	0,00	0,00	0,00	0,00	81.024,97	100.013,51	468,09%	
06.32.00.00 - ANTROPOLOGÍA, GEOGRAFÍA E HISTORIA		4.492,15	0,00	0,00	130,27	39,19	48.553,50	0,00	0,00	3.318,58	52.165,16	1161,21%	
C.Económica: 2 / C.Funcional: E - ENSEÑANZA		4.492,15	0,00	0,00	130,27	39,19	48.553,50	0,00	0,00	3.318,58	56.653,31	1260,82%	
C.Económica: 60 / C.Funcional: E - ENSEÑANZA		0,00	0,00	0,00	0,00	0,00	0,00	0,00	0,00	0,00	0,00	0,00%	
C.Económica: 60 / C.Funcional: EOD - EQUIPAMIENTO DOCENTE		0,00	0,00	0,00	0,00	0,00	0,00	0,00	0,00	17,43	17,43	17,43%	
06.32.00.10 - ANÁLISIS GEOGRÁFICO REGIONAL		2.647,48	0,00	0,00	0,00	0,00	6.459,61	0,00	0,00	0,00	6.459,61	9,107,09	243,99%
C.Económica: 2 / C.Funcional: E - ENSEÑANZA		2.027,48	0,00	0,00	0,00	0,00	5.344,40	0,00	0,00	0,00	5.344,40	263,60%	
C.Económica: 606.00.50 / C.Funcional: E - ENSEÑANZA		620,00	0,00	0,00	0,00	0,00	1.115,21	0,00	0,00	0,00	1.735,21	179,87%	
06.32.00.30 - ANTROPOLOGÍA SOCIAL		2.938,13	0,00	0,00	0,00	0,00	906,68	0,00	0,00	0,00	906,68	30,86%	
C.Económica: 2 / C.Funcional: E - ENSEÑANZA		2.938,13	0,00	0,00	0,00	0,00	591,13	0,00	0,00	0,00	591,13	20,13%	
C.Económica: 60 / C.Funcional: E - ENSEÑANZA		0,00	0,00	0,00	0,00	0,00	5,55	0,00	0,00	0,00	5,55	5,55%	
C.Económica: 606.00.50 / C.Funcional: E - ENSEÑANZA		434,00	0,00	0,00	0,00	0,00	310,00	0,00	0,00	0,00	310,00	71,43%	
06.32.04.30 - GEOGRAFÍA FÍSICA		1.362,79	0,00	0,00	0,00	0,00	2.470,61	0,00	0,00	0,00	2.470,61	67,55%	
C.Económica: 2 / C.Funcional: E - ENSEÑANZA		1.114,79	0,00	0,00	0,00	0,00	1.385,60	0,00	0,00	0,00	1.385,60	14,75%	
C.Económica: 606.00.50 / C.Funcional: E - ENSEÑANZA		248,00	0,00	0,00	0,00	0,00	1.085,01	0,00	0,00	0,00	1.085,01	437,50%	
06.32.04.35 - GEOGRAFÍA HUMANA		754,58	0,00	0,00	0,00	0,00	3.479,11	0,00	0,00	0,00	3.479,11	461,07%	
C.Económica: 2 / C.Funcional: E - ENSEÑANZA		630,58	0,00	0,00	0,00	0,00	3.200,73	0,00	0,00	0,00	3.200,73	507,59%	
C.Económica: 606.00.50 / C.Funcional: E - ENSEÑANZA		124,00	0,00	0,00	0,00	0,00	278,38	0,00	0,00	0,00	278,38	402,38	
06.32.04.45 - HISTORIA ANTIGUA		2.529,54	0,00	0,00	0,00	0,00	9.099,48	0,00	0,00	0,00	9.099,48	224,50%	
C.Económica: 2 / C.Funcional: E - ENSEÑANZA		2.035,54	0,00	0,00	0,00	0,00	9.099,48	0,00	0,00	0,00	9.099,48	113,52%	
C.Económica: 606.00.50 / C.Funcional: E - ENSEÑANZA		494,00	0,00	0,00	0,00	0,00	0,00	0,00	0,00	0,00	494,00	0,00%	
06.32.04.50 - HISTORIA CONTEMPORÁNEA		1.668,77	0,00	0,00	102,85	102,85	2.140,23	0,00	0,00	0,00	2.832,86	129,66%	
C.Económica: 2 / C.Funcional: E - ENSEÑANZA		0,00	0,00	0,00	0,00	0,00	102,85	0,00	0,00	0,00	102,85	692,63	
C.Económica: 60 / C.Funcional: E - ENSEÑANZA		0,00	0,00	0,00	0,00	0,00	653,26	0,00	0,00	0,00	653,26	124,54%	
C.Económica: 606.00.50 / C.Funcional: E - ENSEÑANZA		496,00	0,00	0,00	0,00	0,00	43,78	0,00	0,00	0,00	43,78	146,63	
06.32.04.90 - HISTORIA MODERNA		1.379,10	0,00	0,00	0,00	0,00	1.443,19	0,00	0,00	0,00	1.443,19	193,91%	
C.Económica: 2 / C.Funcional: E - ENSEÑANZA		1.193,10	0,00	0,00	0,00	0,00	7.915,75	0,00	0,00	0,00	7.915,75	92,94%	
C.Económica: 606.00.50 / C.Funcional: E - ENSEÑANZA		186,00	0,00	0,00	0,00	0,00	6.735,76	0,00	0,00	0,00	6.735,76	564,56%	
06.33 - INGENIERÍA ELECTRÓNICA Y AUTOMÁTICA		25.254,35	0,00	0,00	0,00	0,00	1.179,99	0,00	0,00	70.023,57	95.277,92	277,27%	
06.33.00.00 - INGENIERÍA ELECTRÓNICA Y AUTOMÁTICA		5.475,98	0,00	0,00	4.248,55	6.503,53	14.817,56	162,00	0,00	37.565,10	55.765,66	918,37%	
C.Económica: 2 / C.Funcional: E - ENSEÑANZA		5.475,98	0,00	0,00	4.248,55	6.503,53	14.817,56	162,00	0,00	37.565,10	55.765,66	918,37%	
C.Económica: 60 / C.Funcional: E - ENSEÑANZA		0,00	0,00	0,00	0,00	0,00	0,00	0,00	0,00	888,22	788,22	553,45%	
C.Económica: 60 / C.Funcional: EOD - EQUIPAMIENTO DOCENTE		0,00	0,00	0,00	1.406,55	0,00	0,00	0,00	0,00	0,00	1.406,55	1.406,55%	
06.33.05.20 - INGENIERÍA DE SISTEMAS Y AUTOMÁTICA		6.933,96	0,00	0,00	0,00	0,00	0,00	0,00	0,00	17.789,42	17.789,42	151,96%	
C.Económica: 2 / C.Funcional: E - ENSEÑANZA		5.817,96	0,00	0,00	10.307,21	2.708,68	13.057,43	0,00	0,00	10.537,06	17.402,02	147,02%	
C.Económica: 60 / C.Funcional: E - ENSEÑANZA		1.116,00	0,00	0,00	0,00	0,00	2.708,68	0,00	0,00	-10.118,90	13.610,18	133,93%	
C.Económica: 606.00.50 / C.Funcional: E - ENSEÑANZA		0,00	0,00	0,00	2.708,68	0,00	7,11	0,00	0,00	2.715,79	2.715,79	2,60%	
C.Económica: 606.00.50 / C.Funcional: E - ENSEÑANZA		1.116,00	0,00	0,00	0,00	0,00	29,05	0,00	0,00	29,05	1.145,05	2,60%	

ANEXO 1.3. MODIFICACIONES DE CRÉDITO SEGÚN ESTRUCTURA ORGÁNICA, ECONÓMICA Y FUNCIONAL. EJERCICIO ECONÓMICO 2022

COD.	DESCRIPCIÓN	COTIDIAL (1)	Créditos Extraordinarios (2)		Suplementos de Crédito (3)		Ampliaciones de Crédito (4)		Transferencias de crédito Negativas (5)		Modificaciones Remenbrances Ch. (7)		Créditos Generados por Ingresos (8)		Bajas por Anulación y Rectificación (9)		Redistribuciones de Crédito (10)		Anticipos de Crédito (11)		TOTAL Modificaciones (12) = (2)+(3)+(4)+(5)+(7)+(8)+(9)+(10)+(11)		CRECIENTO FINAL (13) = (1)+(12)		Modificación a Crédito Inicial (14) = (12)-(1)	
			(1)	(2)	(3)	(4)	(5)	(6)	(7)	(8)	(9)	(10)	(11)	(12)	(13)	(14)										
06.33.07.85 - TECNOLOGIA ELECTRONICA		12.844,41	0,00	0,00	0,00	805,70	0,00	0,00	0,00	6.676,46	0,00	0,00	0,00	0,00	0,00	0,00	0,00	0,00	0,00	0,00	4.097,47	16.941,88	31,90%	16.941,88	31,90%	
C.Económica: 2 / C.Funcional: E - ENSEÑANZA		10.240,41	0,00	0,00	0,00	805,70	0,00	0,00	0,00	5.039,17	0,00	0,00	0,00	0,00	0,00	0,00	0,00	0,00	0,00	0,00	3.167,06	13.407,47	30,93%	13.407,47	30,93%	
C.Económica: 60 / C.Funcional: E - ENSEÑANZA		0,00	0,00	0,00	0,00	0,00	0,00	0,00	0,00	51,05	0,00	0,00	0,00	0,00	0,00	0,00	0,00	0,00	0,00	0,00	42,54	42,54	34,10%	42,54	34,10%	
C.Económica: 606.00.50 / C.Funcional: E - ENSEÑANZA		2.604,00	0,00	0,00	0,00	0,00	0,00	0,00	0,00	1.586,24	0,00	0,00	0,00	0,00	0,00	0,00	0,00	0,00	0,00	0,00	882,87	3.491,87	0,00	3.491,87	0,00	
06.33.10.00 - SECCION DEPARTAMENTAL DE INGENIERIA ELECTRONICA Y AUTOMATICA		0,00	0,00	0,00	0,00	0,00	0,00	0,00	0,00	0,00	0,00	0,00	0,00	0,00	0,00	0,00	0,00	0,00	0,00	0,00	5.099,36	5.099,36	0,00	5.099,36	0,00	
C.Económica: 2 / C.Funcional: E - ENSEÑANZA		0,00	0,00	0,00	0,00	0,00	0,00	0,00	0,00	0,00	0,00	0,00	0,00	0,00	0,00	0,00	0,00	0,00	0,00	0,00	4.392,48	4.392,48	0,00	4.392,48	0,00	
C.Económica: 60 / C.Funcional: E - ENSEÑANZA		0,00	0,00	0,00	0,00	0,00	0,00	0,00	0,00	0,00	0,00	0,00	0,00	0,00	0,00	0,00	0,00	0,00	0,00	0,00	8,51	8,51	0,00	8,51	0,00	
C.Económica: 606.00.50 / C.Funcional: E - ENSEÑANZA		0,00	0,00	0,00	0,00	0,00	0,00	0,00	0,00	0,00	0,00	0,00	0,00	0,00	0,00	0,00	0,00	0,00	0,00	0,00	696,37	696,37	0,00	696,37	0,00	
06.34 - INGENIERIA DE TELECOMUNICACIONES		20.696,36	0,00	0,00	0,00	5.134,55	4.857,92	24.411,43	0,00	0,00	21.932,33	0,00	0,00	0,00	0,00	0,00	0,00	0,00	0,00	0,00	46.420,39	67.140,95	224,27%	67.140,95	224,27%	
06.34.00.00 - INGENIERIA DE TELECOMUNICACIONES		4.876,34	0,00	0,00	0,00	2.216,34	1.939,71	6.594,40	0,00	0,00	17.693,60	0,00	0,00	0,00	0,00	0,00	0,00	0,00	0,00	0,00	24.564,37	503,72%	503,72%	503,72%	84,84%	
C.Económica: 2 / C.Funcional: E - ENSEÑANZA		4.876,34	0,00	0,00	0,00	1.512,34	1.939,71	5.744,23	0,00	0,00	11.791,34	0,00	0,00	0,00	0,00	0,00	0,00	0,00	0,00	0,00	4.137,52	9.014,10	84,84%	9.014,10	84,84%	
C.Económica: 48 / C.Funcional: E - ENSEÑANZA		0,00	0,00	0,00	0,00	0,00	0,00	0,00	0,00	16,83	0,00	0,00	0,00	0,00	0,00	0,00	0,00	0,00	0,00	0,00	16,83	16,83	0,00	16,83	0,00	
C.Económica: 60 / C.Funcional: E - ENSEÑANZA		0,00	0,00	0,00	0,00	704,00	0,00	0,00	0,00	823,18	0,00	0,00	0,00	0,00	0,00	0,00	0,00	0,00	0,00	0,00	1.527,18	1.527,18	0,00	1.527,18	0,00	
C.Económica: 60 / C.Funcional: EOD - EQUIPAMIENTO DOCENTE		0,00	0,00	0,00	0,00	0,00	0,00	0,00	0,00	0,00	0,00	0,00	0,00	0,00	0,00	0,00	0,00	0,00	0,00	0,00	18.872,98	18.872,98	0,00	18.872,98	0,00	
C.Económica: 606.00.50 / C.Funcional: E - ENSEÑANZA		0,00	0,00	0,00	0,00	0,00	0,00	0,00	0,00	986	0,00	0,00	0,00	0,00	0,00	0,00	0,00	0,00	0,00	0,00	9,86	9,86	0,00	9,86	0,00	
06.34.05.60 - INGENIERIA TELEMATICA		7.784,57	0,00	0,00	0,00	1.358,65	7.517,20	0,00	0,00	7.517,20	0,00	0,00	0,00	0,00	0,00	0,00	0,00	0,00	0,00	0,00	9.536,55	17.321,12	122,51%	17.321,12	122,51%	
C.Económica: 2 / C.Funcional: E - ENSEÑANZA		6.996,57	0,00	0,00	0,00	1.358,65	7.339,47	0,00	0,00	7.339,47	0,00	0,00	0,00	0,00	0,00	0,00	0,00	0,00	0,00	0,00	8.000,17	14.296,74	127,06%	14.296,74	127,06%	
C.Económica: 60 / C.Funcional: E - ENSEÑANZA		1.488,00	0,00	0,00	0,00	0,00	23,89	0,00	0,00	23,89	0,00	0,00	0,00	0,00	0,00	0,00	0,00	0,00	0,00	0,00	23,89	1.511,89	1,61%	1.511,89	1,61%	
C.Económica: 606.00.50 / C.Funcional: E - ENSEÑANZA		8.037,21	0,00	0,00	0,00	1.559,56	10.300,13	0,00	0,00	10.300,13	0,00	0,00	0,00	0,00	0,00	0,00	0,00	0,00	0,00	0,00	12.319,47	20.356,68	153,28%	20.356,68	153,28%	
06.34.06.00 - TEORIA DE LA SENAL Y COMUNICACION		6.797,21	0,00	0,00	0,00	1.559,56	10.298,52	0,00	0,00	10.298,52	0,00	0,00	0,00	0,00	0,00	0,00	0,00	0,00	0,00	0,00	10.758,30	17.555,51	158,28%	17.555,51	158,28%	
C.Económica: 2 / C.Funcional: E - ENSEÑANZA		0,00	0,00	0,00	0,00	1.559,56	0,00	0,00	0,00	1,61	0,00	0,00	0,00	0,00	0,00	0,00	0,00	0,00	0,00	0,00	1.561,17	1.561,17	0,00	1.561,17	0,00	
C.Económica: 606.00.50 / C.Funcional: E - ENSEÑANZA		1.240,00	0,00	0,00	0,00	0,00	0,00	0,00	0,00	0,00	0,00	0,00	0,00	0,00	0,00	0,00	0,00	0,00	0,00	0,00	1.240,00	1.240,00	0,00	1.240,00	0,00	
06.35 - ENFERMERIA		51.565,25	0,00	0,00	0,00	23.809,53	18.746,82	107.285,16	0,00	0,00	33.539,06	0,00	0,00	0,00	0,00	0,00	0,00	0,00	0,00	0,00	145.886,93	197.452,18	282,92%	197.452,18	282,92%	
06.35.00.00 - ENFERMERIA		9.723,70	0,00	0,00	0,00	6.108,20	10.467,64	37.592,26	0,00	0,00	6.893,72	0,00	0,00	0,00	0,00	0,00	0,00	0,00	0,00	0,00	76.646,82	86.370,52	788,25%	86.370,52	788,25%	
C.Económica: 2 / C.Funcional: E - ENSEÑANZA		9.723,70	0,00	0,00	0,00	6.108,20	10.467,64	37.592,26	0,00	0,00	6.893,72	0,00	0,00	0,00	0,00	0,00	0,00	0,00	0,00	0,00	40.126,54	49.850,24	412,67%	49.850,24	412,67%	
C.Económica: 2 / C.Funcional: EOD - EQUIPAMIENTO DOCENTE		0,00	0,00	0,00	0,00	968,00	0,00	0,00	0,00	0,00	0,00	0,00	0,00	0,00	0,00	0,00	0,00	0,00	0,00	0,00	4.360,17	4.360,17	0,00	4.360,17	0,00	
C.Económica: 60 / C.Funcional: E - ENSEÑANZA		0,00	0,00	0,00	0,00	9.422,15	0,00	452,79	0,00	0,00	0,00	0,00	0,00	0,00	0,00	0,00	0,00	0,00	0,00	0,00	9.874,94	9.874,94	0,00	9.874,94	0,00	
C.Económica: 60 / C.Funcional: EOD - EQUIPAMIENTO DOCENTE		41.841,55	0,00	0,00	0,00	7.311,18	7.311,18	69.240,11	0,00	0,00	968,00	0,00	0,00	0,00	0,00	0,00	0,00	0,00	0,00	0,00	22.285,17	22.285,17	0,00	22.285,17	0,00	
C.Económica: 55 - ENFERMERIA		37.067,55	0,00	0,00	0,00	7.311,18	7.311,18	68.764,74	0,00	0,00	0,00	0,00	0,00	0,00	0,00	0,00	0,00	0,00	0,00	0,00	69.240,11	111.081,66	165,48%	111.081,66	165,48%	
C.Económica: 2 / C.Funcional: E - ENSEÑANZA		4.774,00	0,00	0,00	0,00	7.311,18	0,00	436,18	0,00	0,00	0,00	0,00	0,00	0,00	0,00	0,00	0,00	0,00	0,00	0,00	61.453,56	98.532,11	165,79%	98.532,11	165,79%	
C.Económica: 606.00.50 / C.Funcional: E - ENSEÑANZA		39.852,63	0,00	0,00	0,00	18.185,07	11.494,92	168.693,67	0,00	0,00	12.392,82	0,00	0,00	0,00	0,00	0,00	0,00	0,00	0,00	0,00	182.776,64	222.629,27	458,63%	222.629,27	458,63%	
06.36.00.00 - ORGANIZACION DE EMPRESAS, MARKETING Y SOCIOLOGIA		7.441,04	0,00	0,00	0,00	10.336,51	4.712,28	56.953,78	0,00	0,00	54.884,58	0,00	0,00	0,00	0,00	0,00	0,00	0,00	0,00	0,00	52.884,60	59.725,64	702,65%	59.725,64	702,65%	
C.Económica: 2 / C.Funcional: E - ENSEÑANZA		7.441,04	0,00	0,00	0,00	8.400,00	4.712,28	56.280,31	0,00	0,00	54.884,58	0,00	0,00	0,00	0,00	0,00	0,00	0,00	0,00	0,00	2.179,37	2.179,37	0,00	2.179,37	0,00	
C.Económica: 48 / C.Funcional: E - ENSEÑANZA		0,00	0,00	0,00	0,00	1.959,00	0,00	584,37	0,00	0,00	0,00	0,00	0,00	0,00	0,00	0,00	0,00	0,00	0,00	0,00	430,61	430,61	0,00	430,61	0,00	
C.Económica: 60 / C.Funcional: E - ENSEÑANZA		0,00	0,00	0,00	0,00	341,51	0,00	89,10	0,00	0,00	0,00	0,00	0,00	0,00	0,00	0,00	0,00	0,00	0,00	0,00	23.789,34	23.789,34	0,00	23.789,34	0,00	
06.36.00.95 - COMERCIALIZACION E INVESTIGACION DE MERCADOS		8.941,79	0,00	0,00	0,00	0,00	0,00	19.982,50	0,00	0,00	4.706,79	0,00	0,00	0,00	0,00	0,00	0,00	0,00	0,00	0,00	24.695,89	33.037,68	296,05%	33.037,68	296,05%	
C.Económica: 2 / C.Funcional: E - ENSEÑANZA		6.667,79	0,00	0,00	0,00	0,00	0,00	19.982,50	0,00	0,00	4.706,79	0,00	0,00	0,00	0,00	0,00	0,00	0,00	0,00	0,00	23.789,34	30.457,13	356,78%	30.457,13	356,78%	
C.Económica: 60 / C.Funcional: E - ENSEÑANZA		1.674,00	0,00	0,00	0,00	0,00	0,00	208,51	0,00	0,00	0,00	0,00	0,00	0,00	0,00	0,00	0,00	0,00	0,00	208,51	208,51	0,00	208,51	0,00		
C.Económica: 606.00.50 / C.Funcional: E - ENSEÑANZA		18.854,46	0,00	0,00	0,00	4.073,91	2.9																			

ANEXO I.3. MODIFICACIONES DE CRÉDITO SEGÚN ESTRUCTURA ORGÁNICA, ECONÓMICA Y FUNCIONAL. EJERCICIO ECONÓMICO 2022

COD.	DESCRIPCIÓN	CONTINUAL (1)	Créditos Extraordinarios (2)	Suplementos de Crédito (3)	Ampliaciones de Crédito (4)	Transferencias de crédito		Incorporaciones Remenudas Ch. (7)		Créditos Gene- rados por Ingresos (8)	Bajas por Anula- ción y Rectificación (9)	Redistribuciones de Crédito (10)	Anticipos de Crédito (11)	TOTAL Modificaciones (12) = (2)+(3)+(4)+(5)+ (6)+(7)+(8)+(9)+(10)+(11)	CRÉDITO FINAL (13) = (1)+(12)	Modificación a Crédito Inicial (14) = (12)-(1)
						Positivas (5)	Negativas (6)	Incorporaciones Remenudas Ch. (7)	Créditos Gene- rados por Ingresos (8)							
06.38.01.40 - DERECHO DEL TRABAJO Y SEGURIDAD SOCIAL		6.249,70	0,00	0,00	0,00	124,13	0,00	38.852,52	0,00	0,00	0,00	1.483,62	0,00	40.460,27	46.709,97	647,40%
C.Económica: 2/C.Funcional: E - ENSEÑANZA		4.885,70	0,00	0,00	0,00	124,13	0,00	30.690,74	0,00	0,00	0,00	1.483,62	0,00	32.298,49	37.184,19	661,08%
C.Económica: 60/C.Funcional: E - ENSEÑANZA		0,00	0,00	0,00	0,00	0,00	0,00	6,76	0,00	0,00	0,00	0,00	0,00	6,76	6,76	0,00%
C.Económica: 606.00.50/C.Funcional: E - ENSEÑANZA		1.364,00	0,00	0,00	0,00	0,00	0,00	8.155,02	0,00	0,00	0,00	0,00	0,00	8.155,02	9.519,02	597,88%
06.38.01.55 - DERECHO INTERNACIONAL PRIVADO		2.140,40	0,00	0,00	0,00	0,00	0,00	3.061,94	0,00	0,00	0,00	-100,00	0,00	2.961,94	5.102,34	138,38%
C.Económica: 2/C.Funcional: E - ENSEÑANZA		1.892,40	0,00	0,00	0,00	0,00	0,00	725,2	0,00	0,00	0,00	-100,00	0,00	625,2	1.864,92	-1,45%
C.Económica: 606.00.50/C.Funcional: E - ENSEÑANZA		248,00	0,00	0,00	0,00	1.408,31	1.408,31	2.961,94	0,00	0,00	0,00	0,00	0,00	2.961,94	3.231,42	1205,41%
06.38.01.65 - DERECHO MERCANTIL		4.260,98	0,00	0,00	0,00	1.408,31	1.408,31	5.146,70	0,00	0,00	0,00	0,00	0,00	5.146,70	9.407,68	120,79%
C.Económica: 2/C.Funcional: E - ENSEÑANZA		3.702,98	0,00	0,00	0,00	1.408,31	0,00	4.027,17	0,00	0,00	0,00	0,00	0,00	4.027,17	6.321,84	70,72%
C.Económica: 60/C.Funcional: E - ENSEÑANZA		0,00	0,00	0,00	0,00	0,00	0,00	3,53	0,00	0,00	0,00	0,00	0,00	3,53	3,53	0,00%
C.Económica: 606.00.50/C.Funcional: E - ENSEÑANZA		558,00	0,00	0,00	0,00	0,00	0,00	1.116,00	0,00	0,00	0,00	0,00	0,00	1.116,00	1.674,00	200,00%
06.38.04.70 - HISTORIA DEL DERECHO Y DE LAS INSTITUCIONES		1.823,85	0,00	0,00	0,00	0,00	0,00	7.806,41	0,00	0,00	0,00	600,00	0,00	8.406,41	10.230,26	460,92%
C.Económica: 2/C.Funcional: E - ENSEÑANZA		1.575,85	0,00	0,00	0,00	0,00	0,00	4.523,06	0,00	0,00	0,00	600,00	0,00	5.123,06	6.698,91	325,10%
C.Económica: 606.00.50/C.Funcional: E - ENSEÑANZA		248,00	0,00	0,00	0,00	0,00	0,00	3.283,35	0,00	0,00	0,00	0,00	0,00	3.283,35	3.531,35	1323,93%
06.39 - DERECHO PÚBLICO		12.947,29	0,00	0,00	0,00	264,43	12.478,67	64.391,64	1.226,54	0,00	0,00	9.560,95	0,00	62.964,89	75.912,18	486,32%
06.39.00.00 - DERECHO PÚBLICO		3.729,42	0,00	0,00	0,00	0,00	12.214,24	47.389,48	1.226,54	0,00	0,00	0,00	0,00	42.762,73	46.492,15	1146,63%
C.Económica: 2/C.Funcional: E - ENSEÑANZA		3.729,42	0,00	0,00	0,00	0,00	12.214,24	47.382,49	1.226,54	0,00	0,00	0,00	0,00	42.755,74	46.485,16	1146,44%
06.39.01.25 - DERECHO ADMINISTRATIVO		4.034,78	0,00	0,00	0,00	0,00	0,00	6,99	0,00	0,00	0,00	0,00	0,00	6,99	6,99	0,00%
C.Económica: 60/C.Funcional: E - ENSEÑANZA		3.228,78	0,00	0,00	0,00	0,00	0,00	4.598,66	0,00	0,00	0,00	1.600,00	0,00	6.198,66	10.233,44	153,63%
C.Económica: 60/C.Funcional: E - ENSEÑANZA		0,00	0,00	0,00	0,00	0,00	0,00	3.262,67	0,00	0,00	0,00	1.600,00	0,00	4.862,67	8.091,45	150,60%
C.Económica: 606.00.50/C.Funcional: E - ENSEÑANZA		806,00	0,00	0,00	0,00	0,00	0,00	1.335,99	0,00	0,00	0,00	0,00	0,00	1.335,99	1.335,99	0,00%
06.39.01.35 - DERECHO CONSTITUCIONAL		5.183,09	0,00	0,00	0,00	264,43	264,43	12.403,50	0,00	0,00	0,00	1.600,00	0,00	14.003,50	19.186,59	270,18%
C.Económica: 2/C.Funcional: E - ENSEÑANZA		4.191,09	0,00	0,00	0,00	0,00	0,00	9.956,00	0,00	0,00	0,00	1.600,00	0,00	11.291,57	15.482,66	269,42%
C.Económica: 60/C.Funcional: E - ENSEÑANZA		992,00	0,00	0,00	0,00	264,43	0,00	1.455,50	0,00	0,00	0,00	0,00	0,00	1.719,93	1.719,93	0,00%
C.Económica: 606.00.50/C.Funcional: E - ENSEÑANZA		12.158,25	0,00	0,00	0,00	925,83	925,83	13.294,92	0,00	0,00	0,00	0,00	0,00	14.349,20	26.507,45	118,02%
06.40 - DERECHO PÚBLICO Y COMÚN EUROPEO		3.680,13	0,00	0,00	0,00	0,00	0,00	8.155,05	0,00	0,00	0,00	1.114,28	0,00	9.269,33	12.949,46	251,88%
C.Económica: 2/C.Funcional: E - ENSEÑANZA		3.680,13	0,00	0,00	0,00	0,00	0,00	8.084,61	0,00	0,00	0,00	1.114,28	0,00	9.198,89	12.879,02	249,96%
06.40.01.45 - DERECHO ECLESIASTICO DEL ESTADO		1.341,19	0,00	0,00	0,00	0,00	0,00	70,44	0,00	0,00	0,00	0,00	0,00	70,44	70,44	0,00%
C.Económica: 2/C.Funcional: E - ENSEÑANZA		1.093,19	0,00	0,00	0,00	0,00	0,00	409,41	0,00	0,00	0,00	0,00	0,00	409,41	409,41	0,00%
C.Económica: 60/C.Funcional: E - ENSEÑANZA		248,00	0,00	0,00	0,00	0,00	0,00	9,25	0,00	0,00	0,00	0,00	0,00	9,25	9,25	0,00%
C.Económica: 606.00.50/C.Funcional: E - ENSEÑANZA		2.852,52	0,00	0,00	0,00	170,83	170,83	303,28	0,00	0,00	0,00	0,00	0,00	303,28	303,28	122,29%
06.40.01.60 - DERECHO INTERNACIONAL PÚBLICO Y RELACIONES INTERNACIONALES		2.250,52	0,00	0,00	0,00	0,00	0,00	961,59	0,00	0,00	0,00	0,00	0,00	961,59	3.646,11	35,82%
C.Económica: 2/C.Funcional: E - ENSEÑANZA		434,00	0,00	0,00	0,00	0,00	0,00	276,30	0,00	0,00	0,00	0,00	0,00	276,30	276,30	4,69%
C.Económica: 60/C.Funcional: E - ENSEÑANZA		2.409,53	0,00	0,00	0,00	170,83	170,83	681,99	0,00	0,00	0,00	0,00	0,00	681,99	1.115,99	157,14%
06.40.01.75 - DERECHO PROCESAL		2.781,53	0,00	0,00	0,00	200,00	200,00	2.195,38	0,00	0,00	0,00	0,00	0,00	2.195,38	4.976,91	78,93%
C.Económica: 2/C.Funcional: E - ENSEÑANZA		2.409,53	0,00	0,00	0,00	0,00	0,00	2.138,63	0,00	0,00	0,00	0,00	0,00	1.938,63	4.348,16	80,46%
C.Económica: 606.00.50/C.Funcional: E - ENSEÑANZA		372,00	0,00	0,00	0,00	200,00	0,00	15,24	0,00	0,00	0,00	0,00	0,00	215,24	415,24	111,16%
06.40.01.80 - DERECHO ROMANO		1.670,88	0,00	0,00	0,00	555,00	555,00	1.513,49	0,00	0,00	0,00	0,00	0,00	1.513,49	3.184,37	90,58%
C.Económica: 2/C.Funcional: E - ENSEÑANZA		1.422,88	0,00	0,00	0,00	555,00	0,00	1.465,49	0,00	0,00	0,00	0,00	0,00	1.465,49	2.333,37	63,99%
C.Económica: 60/C.Funcional: E - ENSEÑANZA		248,00	0,00	0,00	0,00	0,00	0,00	31,00	0,00	0,00	0,00	0,00	0,00	31,00	31,00	6,85%
06 - DEPARTAMENTOS UNIVERSITARIOS (Actividades no estructurales)		7.586.748,37	0,00	0,00	0,00	1.041.831,11	287.656,96	13.505.671,77	5.460.942,34	0,00	0,00	-2.976.052,87	126.400,00	16.869.135,39	24.485.883,76	222,35%
06 - DEPARTAMENTOS UNIVERSITARIOS		7.501.748,37	0,00	0,00	0,00	10.500,00	10.500,00	227.977,12	0,00	0,00	0,00	-6.514,14	0,00	-6.313.414,15	1.188.334,22	-84,16%
C.Económica: 2/C.Funcional: A - ACTIVIDADES COMPLEMENTARIAS		289.829,97	0,00	0,00	0,00	500,00	0,00	227.977,12	0,00	0,00	0,00	-116,66	0,00	383,34	383,34	0,00%
C.Económica: 2/C.Funcional: E - ENSEÑANZA		16.000,00	0,00	0,00	0,00	0,00	0,00	-245.002,19	0,00	0,00	0,00	-336,00	0,00	-27.525,07	262.304,90	-9,50%
C.Económica: 2/C.Funcional: EPC - CURSOS DE EXTENSION UNIVERSITARIA Y DE VERANO		54.000,00	0,00	0,00	0,00	0,00	0,00	0,00	0,00	0,00	0,00	-54.000,00	0,00	-54.000,00	0,00	-100,00%
C.Económica: 2/C.Funcional: EPE - FORMACION CONTINUA ESPECIFICA		56.000,00	0,00	0,00	0,00	0,00	0,00	0,00	0,00	0,00	0,00	-20.078,52	0,00	-20.078,52	35.921,48	-35,85%
C.Económica: 2/C.Funcional: EPG - FORMACION CONTINUA GENERAL		80.000,00	0,00	0,00	0,00	0,00	0,00	0,00	0,00	0,00	0,00	-60.028,20	0,00	-60.028,20	19.971,80	-75,04%
C.Económica: 2/C.Funcional: EPI - JORNADAS, CONGRESOS Y SIMILARES		640.000,00	0,00	0,00	0,00	10.000,00	0,00	-499.199,93	0,00	0,00	0,00	-499.199,93	0,00	-499.199,93	140.800,07	-78,00%
C.Económica: 2/C.Funcional: IPP - TITULOS PROPIOS DE POSTGRADO		99.000,00	0,00	0,00	0,00	0,00	0,00	0,00	0,00	0,00	0,00	-6.830,48	0,00	-6.830,48	3.169,52	-3,16%
C.Económica: 48/C.Funcional: I - INVESTIGACIÓN		2.500.000,00	0,00	0,00	0,00	0,00	0,00	0,00	0,00	0,00	0,00	-64.611,91	0,00	-64.611,91	34.388,09	-65,26%
C.Económica: 640/C.Funcional: IBP - PROYECTOS DE INVESTIGACIÓN		1.566.000,00	0,00	0,00	0,00	0,00	0,00	0,00	0,00	0,00	0,00	-2.187.040,52	0,00	-2.187.040,52	312.959,48	-87,48%
C.Económica: 644/C.Funcional: IAC - CONTRATOS DE INVESTIGACIÓN		2.200.918,40	0,00	0,00	0,00	0,00	0,00	0,00	0,00	0,00	0,00	-1.419.354,89	0,00	-1.419.354,89	146.645,11	-90,64%
C.Económica: 644/C.Funcional: IAS - AYUDAS A LA INVESTIGACIÓN		2.200.918,40	0,00	0,00	0,00	0,00	0,00	0,00	0,00	0,00	0,00	-1.984.791,97	0,00	-1.984.791,97	216.126,43	-90,18%
06.02.00.00.00 - PROYECTO INNOVACION DOCENTE: BIOLOGIA ANIMAL, BIOLOGIA VEGETAL Y EC		0,00	0,00	0,00	0,00	0,00	0,00	890,02	0,00	0,00	0,00	0,00	0,00	890,02	3.431,66	0,00%
C.Económica: 2/C.Funcional: E - ENSEÑANZA		0,00	0,00	0,00	0,00	0,00	0,00	890,02	0,00	0,00	0,00	0,00	0,00	890,02	2.541,64	0,00%
06.02.02.00.AC - ACCION 8 PATCEE 20 Plant_Ac8_007 Sustainolive-App: Aplicacion participati		0,00	0,00	0,00	0,00	0,00	0,00	1.760,33	0,00	0,00	0,00	-1.760,33	0,00	0,00	0,00	0,00

ANEXO 1.3. MODIFICACIONES DE CRÉDITO SEGÚN ESTRUCTURA ORGÁNICA, ECONÓMICA Y FUNCIONAL. EJERCICIO ECONÓMICO 2022

COD.	DESCRIPCIÓN	CROMINAL (1)	Créditos Extraordinarios (2)	Suplementos de Crédito (3)	Ampliaciones de Crédito (4)	Modificaciones		Incorporaciones Remenudas Ch. (7)	Créditos Gene- rados por Ingresos (8)	Bajas por Anula- ción y Rectificación (9)	Redistribuciones de Crédito (10)	Anticipos de Crédito (11)	TOTAL Modificaciones (12) = (2)+(3)+(4)+ (5)+(6)+(7)+(8)+(9)+(10)+(11)	CRÉDITO FINAL (13) = (1)+(12)	Modificación al Crédito Inicial (14) = (12)-(1)
						Transferencias de crédito Negativas (5)	Positivas (6)								
C.Económica: 2 / C.Funcional: IF1 - APOYO ACTIVIDADES TRANSFERENCIA DEL CONOCIMIENTO		0,00	0,00	0,00	0,00	0,00	0,00	0,00	0,00	0,00	0,00	0,00	2.500,00	2.500,00	0,00
06.29.06.26.AA - ACCION 1. PATCEE 20 Plant_Accl_007 Detección de adicciones al uso de las te		0,00	0,00	3,76	567,14	3.509,54	0,00	0,00	0,00	0,00	0,00	0,00	2.446,16	2.446,16	0,00
C.Económica: 2 / C.Funcional: IF1 - APOYO ACTIVIDADES TRANSFERENCIA DEL CONOCIMIENTO		0,00	0,00	0,00	0,00	500,00	0,00	0,00	0,00	0,00	0,00	0,00	0,00	0,00	0,00
C.Económica: 48 / C.Funcional: IF1 - APOYO ACTIVIDADES TRANSFERENCIA DEL CONOCIMIENTO		0,00	0,00	3,76	567,14	3.009,54	0,00	0,00	0,00	0,00	0,00	0,00	2.446,16	2.446,16	0,00
06.26.00.00.ID - PROYECTO INNOVACIÓN DOCENTE: PSICOLOGÍA		0,00	0,00	7,00	3.602,47	0,00	0,00	0,00	0,00	0,00	5.171,31	0,00	8.773,78	8.773,78	0,00
C.Económica: 2 / C.Funcional: E - ENSEÑANZA		0,00	0,00	0,00	0,00	0,00	0,00	0,00	0,00	0,00	31,31	0,00	31,31	31,31	0,00
C.Económica: 2 / C.Funcional: E - ENSEÑANZA		0,00	0,00	0,00	0,00	0,00	0,00	0,00	0,00	0,00	0,00	0,00	3.995,47	3.995,47	0,00
C.Económica: 2 / C.Funcional: ED01 - PLAN DE INNOVACIÓN Y MEJORA DOCENTE 2020/2021		0,00	0,00	0,00	0,00	0,00	0,00	0,00	0,00	0,00	5.140,00	0,00	5.140,00	5.140,00	0,00
C.Económica: 2 / C.Funcional: ED03 - PLAN DE INNOVACIÓN Y MEJORA DOCENTE 2022/2023		0,00	0,00	0,00	0,00	0,00	0,00	0,00	0,00	0,00	0,00	0,00	0,00	0,00	0,00
06.26.06.80.AB - SUBV. ESP. ERASMUS + ¿Setting the ground for a multi-level approach on deve		0,00	0,00	7,00	0,00	0,00	0,00	0,00	0,00	0,00	0,00	0,00	7,00	7,00	0,00
C.Económica: 645 / C.Funcional: AS - SUBVENCIONES ESPECÍFICAS		0,00	0,00	0,00	0,00	0,00	0,00	7.210,93	73.749,75	0,00	0,00	0,00	80.960,68	80.960,68	0,00
06.26.06.80.AG - Acción 1_POAT 2022_Plant_2022_Accl_004. Transferencia del conocimiento a		0,00	0,00	0,00	0,00	0,00	0,00	7.210,93	73.749,75	0,00	0,00	0,00	80.960,68	80.960,68	0,00
C.Económica: 2 / C.Funcional: IF1 - APOYO ACTIVIDADES TRANSFERENCIA DEL CONOCIMIENTO		0,00	0,00	0,00	0,00	0,00	0,00	0,00	0,00	0,00	500,00	0,00	500,00	500,00	0,00
C.Económica: 48 / C.Funcional: IF1 - APOYO ACTIVIDADES TRANSFERENCIA DEL CONOCIMIENTO		0,00	0,00	0,00	0,00	0,00	0,00	0,00	0,00	0,00	0,00	0,00	0,00	0,00	0,00
06.26.06.80.AK - Acción 8 POAT 2022_Plant_2022_Accl_003. Software as a service, wearable de		0,00	0,00	0,00	0,00	0,00	0,00	0,00	0,00	0,00	5.854,00	0,00	5.854,00	5.854,00	0,00
C.Económica: 2 / C.Funcional: IF1 - APOYO ACTIVIDADES TRANSFERENCIA DEL CONOCIMIENTO		0,00	0,00	0,00	0,00	0,00	0,00	0,00	0,00	0,00	5.854,00	0,00	5.854,00	5.854,00	0,00
06.26.07.40.4B - SUBV. ESPECÍFICA M. PILAR BERRIOS MARTOS		0,00	0,00	0,00	0,00	0,00	0,00	4.436,42	0,00	0,00	0,00	0,00	4.436,42	4.436,42	0,00
C.Económica: 645 / C.Funcional: AS - SUBVENCIONES ESPECÍFICAS		0,00	0,00	0,00	0,00	0,00	0,00	4.436,42	0,00	0,00	0,00	0,00	4.436,42	4.436,42	0,00
06.26.08.13.AA - ACCION 9 2. PATCEE 20 Plant_Accl_001 El enfoque participativo y la herramk		0,00	0,00	0,00	0,00	0,00	0,00	86,78	0,00	0,00	86,78	0,00	0,00	0,00	0,00
C.Económica: 2 / C.Funcional: E - ENSEÑANZA		0,00	0,00	0,00	0,00	0,00	0,00	86,78	0,00	0,00	86,78	0,00	0,00	0,00	0,00
06.27.00.00.ID - PROYECTO INNOVACIÓN DOCENTE: QUÍMICA FÍSICA Y ANALÍTICA		0,00	0,00	0,00	0,00	0,00	0,00	1.000,00	0,00	0,00	4.840,81	0,00	5.840,81	5.840,81	0,00
C.Económica: 48 / C.Funcional: IF1 - APOYO ACTIVIDADES TRANSFERENCIA DEL CONOCIMIENTO		0,00	0,00	0,00	0,00	0,00	0,00	1.000,00	0,00	0,00	3.490,81	0,00	3.490,81	3.490,81	0,00
C.Económica: 2 / C.Funcional: E - ENSEÑANZA		0,00	0,00	0,00	0,00	0,00	0,00	1.000,00	0,00	0,00	0,00	0,00	1.000,00	1.000,00	0,00
C.Económica: 2 / C.Funcional: E - ENSEÑANZA		0,00	0,00	0,00	0,00	0,00	0,00	1.000,00	0,00	0,00	0,00	0,00	1.000,00	1.000,00	0,00
C.Económica: 2 / C.Funcional: ED01 - PLAN DE INNOVACIÓN Y MEJORA DOCENTE 2020/2021		0,00	0,00	0,00	0,00	0,00	0,00	0,00	0,00	0,00	1.350,00	0,00	1.350,00	1.350,00	0,00
C.Económica: 2 / C.Funcional: ED03 - PLAN DE INNOVACIÓN Y MEJORA DOCENTE 2022/2023		0,00	0,00	0,00	0,00	0,00	0,00	0,00	0,00	0,00	0,00	0,00	0,00	0,00	0,00
06.27.07.55.26 - ACCION 1_2018. AYUDAS PARA LA INICIACION A LA TRANS. DEL CONOCIMI. Y A		0,00	0,00	0,00	0,00	0,00	0,00	0,00	0,00	0,00	152,52	0,00	152,52	152,52	0,00
C.Económica: 48 / C.Funcional: IF1 - APOYO ACTIVIDADES TRANSFERENCIA DEL CONOCIMIENTO		0,00	0,00	0,00	0,00	0,00	0,00	0,00	0,00	0,00	152,52	0,00	152,52	152,52	0,00
06.28.00.00.ID - PROYECTO INNOVACIÓN DOCENTE: QUÍMICA INORGÁNICA Y ORGÁNICA		0,00	0,00	0,00	0,00	0,00	0,00	0,00	0,00	0,00	0,00	0,00	0,00	0,00	0,00
C.Económica: 2 / C.Funcional: E - ENSEÑANZA		0,00	0,00	0,00	0,00	0,00	0,00	0,00	0,00	0,00	0,00	0,00	0,00	0,00	0,00
06.28.07.60.39 - CONVENIO DE COLABORACION UJA - UNIVERSIDADES DE COLOMBIA - AUIP PAR		0,00	0,00	0,00	0,00	0,00	0,00	472,66	0,00	0,00	0,00	0,00	472,66	472,66	0,00
C.Económica: 2 / C.Funcional: E - ENSEÑANZA		0,00	0,00	0,00	0,00	0,00	0,00	472,66	0,00	0,00	0,00	0,00	472,66	472,66	0,00
06.28.07.65.AA - ACCION 1. PATCEE 20 Plant_Accl_001 Desarrollo de un sistema de confusión s		0,00	0,00	1.663,25	2.176,51	3.836,00	0,00	0,00	0,00	0,00	0,00	0,00	3.322,74	3.322,74	0,00
C.Económica: 48 / C.Funcional: IF1 - APOYO ACTIVIDADES TRANSFERENCIA DEL CONOCIMIENTO		0,00	0,00	1.663,25	2.176,51	3.836,00	0,00	0,00	0,00	0,00	0,00	0,00	3.322,74	3.322,74	0,00
06.30.00.00.ID - PROYECTO INNOVACIÓN DOCENTE: CIENCIAS DE LA SALUD		0,00	0,00	2.206,07	1.847,10	2.630,71	0,00	0,00	0,00	0,00	3.030,60	0,00	6.020,28	6.020,28	0,00
C.Económica: 2 / C.Funcional: E - ENSEÑANZA		0,00	0,00	2.206,07	1.847,10	2.630,71	0,00	0,00	0,00	0,00	1.500,60	0,00	501,60	501,60	0,00
C.Económica: 2 / C.Funcional: E - ENSEÑANZA		0,00	0,00	0,00	0,00	0,00	0,00	2.630,71	0,00	0,00	0,00	0,00	1.782,61	1.782,61	0,00
C.Económica: 2 / C.Funcional: ED01 - PLAN DE INNOVACIÓN Y MEJORA DOCENTE 2020/2021		0,00	0,00	0,00	0,00	0,00	0,00	0,00	0,00	0,00	1.530,00	0,00	1.530,00	1.530,00	0,00
C.Económica: 2 / C.Funcional: ED03 - PLAN DE INNOVACIÓN Y MEJORA DOCENTE 2022/2023		0,00	0,00	0,00	0,00	0,00	0,00	0,00	0,00	0,00	0,00	0,00	0,00	0,00	0,00
C.Económica: 48 / C.Funcional: IF1 - APOYO ACTIVIDADES TRANSFERENCIA DEL CONOCIMIENTO		0,00	0,00	358,97	0,00	0,00	0,00	0,00	0,00	0,00	0,00	0,00	358,97	358,97	0,00
C.Económica: 67 / C.Funcional: E - ENSEÑANZA		0,00	0,00	848,10	0,00	0,00	0,00	0,00	0,00	0,00	0,00	0,00	848,10	848,10	0,00
C.Económica: 67 / C.Funcional: E - ENSEÑANZA		0,00	0,00	999,00	0,00	0,00	0,00	0,00	0,00	0,00	0,00	0,00	999,00	999,00	0,00
06.30.04.13.AA - ACCION 8. PATCEE 21. Plant_2021_Accl_001 Herramienta integrada de medic		0,00	0,00	0,00	0,00	0,00	0,00	600,00	0,00	0,00	-600,00	0,00	0,00	0,00	0,00
C.Económica: 2 / C.Funcional: IF1 - APOYO ACTIVIDADES TRANSFERENCIA DEL CONOCIMIENTO		0,00	0,00	0,00	0,00	0,00	0,00	600,00	0,00	0,00	-600,00	0,00	0,00	0,00	0,00
06.30.04.13.AD - ACCION 1_POATCEE 21 Plant_Accl_002 Validación de un instrumento de med		0,00	0,00	21,48	21,48	8.324,00	0,00	0,00	0,00	0,00	0,00	0,00	8.324,00	8.324,00	0,00
C.Económica: 2 / C.Funcional: IF1 - APOYO ACTIVIDADES TRANSFERENCIA DEL CONOCIMIENTO		0,00	0,00	21,48	21,48	8.324,00	0,00	0,00	0,00	0,00	0,00	0,00	478,52	478,52	0,00
C.Económica: 48 / C.Funcional: IF1 - APOYO ACTIVIDADES TRANSFERENCIA DEL CONOCIMIENTO		0,00	0,00	0,00	0,00	0,00	0,00	0,00	0,00	0,00	0,00	0,00	0,00	0,00	0,00
06.30.06.30.69 - SUBV. DE LA SOCIEDAD ESPAÑOLA DE MICROBIOLOGÍA PARA ORGANIZAR EL "X		0,00	0,00	850,00	0,00	7.824,00	0,00	0,00	0,00	0,00	0,00	0,00	7.845,48	7.845,48	0,00
C.Económica: 645 / C.Funcional: AS - SUBVENCIONES ESPECÍFICAS		0,00	0,00	850,00	0,00	685,02	0,00	0,00	0,00	0,00	0,00	0,00	4.035,02	4.035,02	0,00
06.30.06.30.89 - SUBV. ESP. CURSO "APLICACION DE METODOS BIOLÓGICOS EN EL CONTROL DE		0,00	0,00	0,00	0,00	0,61	0,00	0,00	0,00	0,00	-0,61	0,00	0,00	0,00	0,00
C.Económica: 645 / C.Funcional: AS - SUBVENCIONES ESPECÍFICAS		0,00	0,00	0,00	0,00	0,61	0,00	0,00	0,00	0,00	-0,61	0,00	0,00	0,00	0,00
06.30.06.30.AE - SUBV. ESP. CURSO "APLICACION DE METODOS BIOLÓGICOS EN EL CONTROL DE		0,00	0,00	0,00	0,00	2.254,49	0,00	0,00	0,00	0,00	0,00	0,00	3.000,00	3.000,00	0,00
C.Económica: 645 / C.Funcional: AS - SUBVENCIONES ESPECÍFICAS		0,00	0,00	0,00	0,00	2.254,49	0,00	0,00	0,00	0,00	0,00	0,00	3.000,00	3.000,00	0,00
C.Económica: 645 / C.Funcional: AS - SUBVENCIONES ESPECÍFICAS		0,00	0,00	0,00	0,00	0,00	0,00	0,00	0,00	0,00	0,00	0,00	0,00	0,00	0,00
06.30.06.30.AF - SUBV. ESP. CONVOCATORIA DOCENTES EN MASTER AGRICULTARIO 2020/2021		0,00	0,00	0,00	0,00	0,00	0,00	999,75	500,00	0,00	0,00	0,00	0,00	0,00	0,00
C.Económica: 645 / C.Funcional: AS - SUBVENCIONES ESPECÍFICAS		0,00	0,00	0,00	0,00	0,00	0,00	999,75	500,00	0,00	0,00	0,00	0,00	0,00	0,00
06.30.06.30.AG - SUBV. ESP. CURSO Arrogamiento microbiano y control microbiológico en la cade		0,00	0,00	0,00	0,00	0,00	0,00	0,00	0,00	0,00	0,00	0,00	0,00	0,00	0,00
C.Económica: 645 / C.Funcional: AS - SUBVENCIONES ESPECÍFICAS		0,00	0,00	0,00	0,00	0,00	0,00	0,00	0,00	0,00	0,00	0,00	0,00	0,00	0,00
06.30.06.30.AH - Acción 3 POAT 2022_Plant_2022_Accl_001 Valorización de la patente "Comp		0,00	0,00	0,00	0,00	0,00	0,00	0,00	0,00	0,00	4.700,00	0,00	4.700,00	4.700,00	0,00
C.Económica: 2 / C.Funcional: IF1 - APOYO ACTIVIDADES TRANSFERENCIA DEL CONOCIMIENTO		0,00	0,00	0,00	0,00	0,00	0,00	0,00	0,00	0,00	4.700,00	0,00	4.700,00	4.700,00	0,00
06.31.00.00.ID - PROYECTO INNOVACIÓN DOCENTE: ANTROPOLOGÍA, GEOGRAFÍA E HISTORIA		0,00													

ANEXO 1.3. MODIFICACIONES DE CRÉDITO SEGÚN ESTRUCTURA ORGÁNICA, ECONÓMICA Y FUNCIONAL. EJERCICIO ECONÓMICO 2022

COD.	DESCRIPCIÓN	CROMINIAL (1)	Créditos Extraordinarios (2)	Suplementos de Crédito (3)	Aplicaciones de Crédito (4)	Modificaciones de crédito		Incorporaciones Remanentes Ch. (7)	Créditos Gene- rados por Ingresos (8)	Bajas por Anula- ción y Rectificación (9)	Redistribuciones de Crédito (10)	Anticipos de Crédito (11)	TOTAL Modificaciones (12) = (2)+(3)+(4)+ (5)+(6)+(7)+(8)+(9)+(10)+(11)	CRECIENTO FINAL (13) = (1)+(12)	Modificación o Crédito Inicial (14) = (12)+(1)
						Positivas (5)	Negativas (6)								
06.32.04.90.AA - ACCION 9.1 - PATCEE - 20 Plant_Acc9_002 Expositor LABE2 UIA Cites&Museum		0,00	0,00	0,00	0,00	0,00	0,00	57,85	0,00	0,00	-57,85	0,00	0,00	0,00	0,00
C.Económica: 2 / C.Funcional: IF1 - APOYO ACTIVIDADES TRANSFERENCIA DEL CONOCIMIENTO		0,00	0,00	0,00	0,00	0,00	0,00	57,85	0,00	0,00	-57,85	0,00	0,00	0,00	0,00
06.33.00.00.ID - PROYECTO INNOVACIÓN DOCEENTE: INGENIERIA ELECTRÓNICA Y AUTOMÁTICA		0,00	0,00	0,00	858,45	837,64	0,00	2,774,34	0,00	0,00	0,00	0,00	8,678,79	8,678,79	0,00
C.Económica: 2 / C.Funcional: E - ENSEÑANZA		0,00	0,00	0,00	858,45	837,64	0,00	2,774,34	0,00	0,00	0,00	0,00	8,678,79	8,678,79	0,00
C.Económica: 2 / C.Funcional: EDO1 - PLAN DE INNOVACIÓN Y MEJORA DOCENTE 2020/2021		0,00	0,00	0,00	0,00	0,00	0,00	0,00	0,00	0,00	0,00	0,00	3,838,64	3,838,64	0,00
C.Económica: 2 / C.Funcional: EDO2.3 - PLAN DE INNOVACIÓN Y MEJORA DOCENTE 2022/2023		0,00	0,00	0,00	0,00	0,00	0,00	0,00	0,00	0,00	0,00	0,00	2,774,34	2,774,34	0,00
C.Económica: 48 / C.Funcional: E - ENSEÑANZA		0,00	0,00	0,00	0,00	837,64	0,00	0,00	0,00	0,00	2,045,00	0,00	1,207,36	1,207,36	0,00
C.Económica: 48 / C.Funcional: EDO2.3 - PLAN DE INNOVACIÓN Y MEJORA DOCENTE 2022/2023		0,00	0,00	0,00	150,08	0,00	0,00	0,00	0,00	0,00	0,00	0,00	15,08	15,08	0,00
C.Económica: 69 / C.Funcional: E - ENSEÑANZA		0,00	0,00	0,00	837,64	0,00	0,00	0,00	0,00	0,00	0,00	0,00	837,64	837,64	0,00
C.Económica: 2 / C.Funcional: I - INVESTIGACIÓN		0,00	0,00	0,00	0,00	5,73	0,00	0,00	0,00	0,00	0,00	0,00	5,73	5,73	0,00
06.33.05.20.62 - LICENCIA DE PATENTE "SISTEMA DE ILUMINACIÓN ACTIVO BINARIO"		0,00	0,00	0,00	0,00	0,00	0,00	1,980,00	0,00	0,00	0,00	0,00	1,980,00	1,980,00	0,00
C.Económica: 2 / C.Funcional: I - INVESTIGACIÓN		0,00	0,00	0,00	0,00	0,00	0,00	1,980,00	0,00	0,00	0,00	0,00	1,980,00	1,980,00	0,00
06.33.05.20.67 - LICENCIA PATENTE: "SISTEMA DE INSPECCION DE DEFECTOS EN LENTES DE PRO		0,00	0,00	0,00	0,00	0,00	0,00	907,20	486,00	0,00	0,00	0,00	1,555,20	1,555,20	0,00
C.Económica: 2 / C.Funcional: I - INVESTIGACIÓN		0,00	0,00	0,00	0,00	0,00	0,00	907,20	486,00	0,00	0,00	0,00	1,555,20	1,555,20	0,00
06.33.05.20.AC - ACCION 1 - PATCEE - 20 Plant_Acc1_004 Lengua Electronica Inteligente para an		0,00	0,00	0,00	162,00	162,00	0,00	4,429,95	0,00	0,00	-900,00	0,00	0,00	0,00	0,00
C.Económica: 2 / C.Funcional: IF1 - APOYO ACTIVIDADES TRANSFERENCIA DEL CONOCIMIENTO		0,00	0,00	0,00	162,00	162,00	0,00	4,429,95	0,00	0,00	-900,00	0,00	0,00	0,00	0,00
C.Económica: 48 / C.Funcional: IF1 - APOYO ACTIVIDADES TRANSFERENCIA DEL CONOCIMIENTO		0,00	0,00	0,00	0,00	0,00	0,00	500,00	0,00	0,00	-500,00	0,00	0,00	0,00	0,00
06.33.05.20.AC - PROYECT NEXTEGNG CONTRACT NO2022.1.R001.KA220.HED.000083865		0,00	0,00	0,00	0,00	3,929,95	0,00	3,929,95	0,00	0,00	0,00	0,00	0,00	0,00	0,00
C.Económica: 65 / C.Funcional: AS - SUBVENCIONES ESPECÍFICAS		0,00	0,00	0,00	0,00	3,929,95	0,00	3,929,95	0,00	0,00	0,00	0,00	0,00	0,00	0,00
06.33.07.85.AB - ACCION 1 - PATCEE - 20 Plant_Acc1_009 Desarrollo de una aplicacion para la del		0,00	0,00	0,00	0,00	0,00	0,00	0,00	38,712,00	0,00	0,00	0,00	38,712,00	38,712,00	0,00
C.Económica: 2 / C.Funcional: IF1 - APOYO ACTIVIDADES TRANSFERENCIA DEL CONOCIMIENTO		0,00	0,00	0,00	0,00	0,00	0,00	0,00	38,712,00	0,00	0,00	0,00	38,712,00	38,712,00	0,00
C.Económica: 48 / C.Funcional: IF1 - APOYO ACTIVIDADES TRANSFERENCIA DEL CONOCIMIENTO		0,00	0,00	0,00	0,00	50,18	0,00	3,826,13	0,00	0,00	-87,62	0,00	3,688,33	3,688,33	0,00
06.33.07.85.AF - ACCION 1 - PONTCEE 21 Plant_Acc1_006 Prototipo de transferencia del conoci		0,00	0,00	0,00	0,00	50,18	0,00	500,00	0,00	0,00	-87,62	0,00	413,28	413,28	0,00
C.Económica: 2 / C.Funcional: IF1 - APOYO ACTIVIDADES TRANSFERENCIA DEL CONOCIMIENTO		0,00	0,00	0,00	0,00	50,18	0,00	500,00	0,00	0,00	-87,62	0,00	413,28	413,28	0,00
C.Económica: 48 / C.Funcional: IF1 - APOYO ACTIVIDADES TRANSFERENCIA DEL CONOCIMIENTO		0,00	0,00	0,00	0,00	0,00	0,00	8,324,00	0,00	0,00	0,00	0,00	3,275,95	3,275,95	0,00
06.33.07.85.AM - Accion 1 - PONT 2022 - Plant_2022_Acc1_002 Desarrollo del prototipo de conv		0,00	0,00	0,00	0,00	0,00	0,00	500,00	0,00	0,00	0,00	0,00	8,324,00	8,324,00	0,00
C.Económica: 48 / C.Funcional: IF1 - APOYO ACTIVIDADES TRANSFERENCIA DEL CONOCIMIENTO		0,00	0,00	0,00	0,00	0,00	0,00	500,00	0,00	0,00	0,00	0,00	500,00	500,00	0,00
C.Económica: 2 / C.Funcional: IF1 - APOYO ACTIVIDADES TRANSFERENCIA DEL CONOCIMIENTO		0,00	0,00	0,00	0,00	7,884,00	0,00	7,824,00	0,00	0,00	0,00	0,00	7,884,00	7,884,00	0,00
06.33.07.85.AM - Accion 1 - PONT 2022 - Plant_2022_Acc1_002 Desarrollo del prototipo de conv		0,00	0,00	0,00	0,00	7,884,00	0,00	7,824,00	0,00	0,00	0,00	0,00	8,384,00	8,384,00	0,00
C.Económica: 48 / C.Funcional: IF1 - APOYO ACTIVIDADES TRANSFERENCIA DEL CONOCIMIENTO		0,00	0,00	0,00	0,00	7,884,00	0,00	7,824,00	0,00	0,00	0,00	0,00	8,384,00	8,384,00	0,00
C.Económica: 2 / C.Funcional: IF1 - APOYO ACTIVIDADES TRANSFERENCIA DEL CONOCIMIENTO		0,00	0,00	0,00	0,00	0,00	0,00	0,00	0,00	0,00	0,00	0,00	500,00	500,00	0,00
06.33.07.85.B7 - ACCION 1 - AYUDAS INICIACION TRANSF. DEL CONOCIMIENTO Y A LA INNOV. INI		0,00	0,00	0,00	0,00	3,290,46	0,00	3,298,74	0,00	0,00	0,00	0,00	7,884,00	7,884,00	0,00
C.Económica: 2 / C.Funcional: IF1 - APOYO ACTIVIDADES TRANSFERENCIA DEL CONOCIMIENTO		0,00	0,00	0,00	0,00	3,290,46	0,00	3,298,74	0,00	0,00	0,00	0,00	7,884,00	7,884,00	0,00
C.Económica: 48 / C.Funcional: IF1 - APOYO ACTIVIDADES TRANSFERENCIA DEL CONOCIMIENTO		0,00	0,00	0,00	0,00	0,00	0,00	8,28	0,00	0,00	-8,28	0,00	0,00	0,00	0,00
06.34.00.00.ID - PROYECTO INNOVACIÓN DOCEENTE: INGENIERIA DE TELECOMUNICACION		0,00	0,00	0,00	1,015,56	1,011,85	0,00	1,843,41	0,00	0,00	2,489,04	0,00	4,336,16	4,336,16	0,00
C.Económica: 2 / C.Funcional: E - ENSEÑANZA		0,00	0,00	0,00	1,015,56	1,011,85	0,00	1,843,41	0,00	0,00	2,489,04	0,00	4,336,16	4,336,16	0,00
C.Económica: 2 / C.Funcional: EDO1 - PLAN DE INNOVACIÓN Y MEJORA DOCENTE 2020/2021		0,00	0,00	0,00	0,00	0,00	0,00	1,843,41	0,00	0,00	1,089,04	0,00	1,089,04	1,089,04	0,00
C.Económica: 48 / C.Funcional: E - ENSEÑANZA		0,00	0,00	0,00	0,00	0,00	0,00	1,843,41	0,00	0,00	1,089,04	0,00	1,843,41	1,843,41	0,00
06.35.00.00.ID - PROYECTO INNOVACIÓN DOCEENTE: ENFERMERIA		0,00	0,00	0,00	1,011,85	0,00	0,00	0,00	0,00	0,00	1,400,00	0,00	388,15	388,15	0,00
C.Económica: 2 / C.Funcional: E - ENSEÑANZA		0,00	0,00	0,00	1,011,85	0,00	0,00	0,00	0,00	0,00	1,400,00	0,00	388,15	388,15	0,00
C.Económica: 68 / C.Funcional: EDO2.3 - PLAN DE INNOVACIÓN Y MEJORA DOCENTE 2022/2023		0,00	0,00	0,00	1,011,85	0,00	0,00	0,00	0,00	0,00	0,00	0,00	1,011,85	1,011,85	0,00
C.Económica: 2 / C.Funcional: E - ENSEÑANZA		0,00	0,00	0,00	1,011,85	0,00	0,00	0,00	0,00	0,00	0,00	0,00	1,011,85	1,011,85	0,00
06.35.00.00.ID - PROYECTO INNOVACIÓN DOCEENTE: ENFERMERIA		0,00	0,00	0,00	1,532,51	1,532,51	0,00	6,652,11	0,00	0,00	98,99	0,00	6,751,10	6,751,10	0,00
C.Económica: 2 / C.Funcional: E - ENSEÑANZA		0,00	0,00	0,00	1,532,51	1,532,51	0,00	6,652,11	0,00	0,00	98,99	0,00	6,751,10	6,751,10	0,00
C.Económica: 48 / C.Funcional: EDO1 - PLAN DE INNOVACIÓN Y MEJORA DOCENTE 2020/2021		0,00	0,00	0,00	0,00	1,532,51	0,00	6,405,27	0,00	0,00	0,00	0,00	4,872,76	4,872,76	0,00
C.Económica: 2 / C.Funcional: EDO1 - PLAN DE INNOVACIÓN Y MEJORA DOCENTE 2020/2021		0,00	0,00	0,00	0,00	1,532,51	0,00	6,405,27	0,00	0,00	0,00	0,00	4,872,76	4,872,76	0,00
C.Económica: 68 / C.Funcional: EDO1.1 - PLAN DE INNOVACIÓN Y MEJORA DOCENTE 2020/2021		0,00	0,00	0,00	1,055,16	0,00	0,00	2,468,4	0,00	0,00	0,00	0,00	1,055,16	1,055,16	0,00
C.Económica: 2 / C.Funcional: EDO1.1 - PLAN DE INNOVACIÓN Y MEJORA DOCENTE 2020/2021		0,00	0,00	0,00	1,055,16	0,00	0,00	2,468,4	0,00	0,00	0,00	0,00	1,055,16	1,055,16	0,00
06.36.00.00.ID - PROYECTO INNOVACIÓN DOCEENTE: ORGANIZACIÓN DE EMPRESAS, MARKETING		0,00	0,00	0,00	138,68	0,00	0,00	4,305,12	0,00	0,00	78,77	0,00	4,522,57	4,522,57	0,00
C.Económica: 2 / C.Funcional: E - ENSEÑANZA		0,00	0,00	0,00	138,68	0,00	0,00	4,305,12	0,00	0,00	78,77	0,00	4,522,57	4,522,57	0,00
C.Económica: 2 / C.Funcional: EDO1 - PLAN DE INNOVACIÓN Y MEJORA DOCENTE 2020/2021		0,00	0,00	0,00	0,00	0,00	0,00	4,305,12	0,00	0,00	78,77	0,00	4,305,12	4,305,12	0,00
C.Económica: 48 / C.Funcional: E - ENSEÑANZA		0,00	0,00	0,00	0,00	0,00	0,00	4,305,12	0,00	0,00	78,77	0,00	4,305,12	4,305,12	0,00
06.36.06.50.93 - LICENCIA DE KNOW HOW "CONOCIMIENTO EN MATERIA DE SOLUCIONES ENER		0,00	0,00	0,00	0,00	138,68	0,00	544,57	0,00	0,00	0,00	0,00	138,68	138,68	0,00
C.Económica: 2 / C.Funcional: I - INVESTIGACIÓN		0,00	0,00	0,00	0,00	138,68	0,00	544,57	0,00	0,00	0,00	0,00	138,68	138,68	0,00
06.36.06.50.96 - SUBV. ESP. CEC. PROGRAMA "CATEDRAS ANDALUZZIA EMPRENDE"		0,00	0,00	0,00	0,00	0,00	0,00	544,57	0,00	0,00	0,00	0,00	544,57	544,57	0,00
C.Económica: 65 / C.Funcional: AS - SUBVENCIONES ESPECÍFICAS		0,00	0,00	0,00	0,00	0,00	0,00	544,57	0,00	0,00	0,00	0,00	544,57	544,57	0,00
06.36.06.50.96 - SUBV. ESP. CEC. PROGRAMA "CATEDRAS ANDALUZZIA EMPRENDE"		0,00	0,00	0,00	0,00	0,00	0,00	544,57	0,00	0,00	0,00	0,00	544,57	544,57	0,00
C.Económica: 65 / C.Funcional: AS - SUBVENCIONES ESPECÍFICAS		0,00	0,00	0,00	0,00	0,00	0,00	544,57	0,00	0,00	0,00	0,00	544,57	544,57	0,00
06.36.06.50.96 - SUBV. ESP. CEC. PROGRAMA "CATEDRAS ANDALUZZIA EMPRENDE"		0,00	0,00	0,00	0,00	0,00	0,00	635,66	0,00	0,00	0,00	0,00	635,66	635,66	0,00
C.Económica: 65 / C.Funcional: AS - SUBVENCIONES ESPECÍFICAS		0,00	0,00	0,00											

ANEXO I.3. MODIFICACIONES DE CRÉDITO SEGÚN ESTRUCTURA ORGÁNICA, ECONÓMICA Y FUNCIONAL. EJERCICIO ECONÓMICO 2022

COD.	DESCRIPCIÓN	COTIZACIONAL (1)	Créditos Extraordinarios (2)	Suplementos de Crédito (3)	Ampliaciones de Crédito (4)	Transferencia de crédito		Incorporaciones Remenbrances Ch.		Créditos Gene- ratos por Ingresos (8)	Baja por Anula- ción y Rectificación (9)	Redistribuciones de Crédito (10)	Anticipos de Crédito (11)	TOTAL Modificaciones (12) = (2)+(3)+(4)+ (5)+(6)+(7)+(8)+(9)+(10)+(11)	CRÉDITO FINAL (13) = (1)+(12)	Modificación o Crédito Inicial (14) = (12)-(1)
						Positivas (5)	Negativas (6)	(7)	(6)							
06.40.00.00.ID - PROYECTO INNOVACION DOCENTE: DERECHO PUBLICO Y COMUN EUROPEO		0,00	0,00	0,00	0,00	21,70	0,00	430,00	0,00	0,00	0,00	1.294,34	0,00	1.746,04	1.746,04	
C.Económica: 2 / C.Funcional: E - ENSEÑANZA		0,00	0,00	0,00	0,00	0,00	0,00	0,00	0,00	0,00	0,00	1.294,34	0,00	1.294,34	1.294,34	
C.Económica: 2 / C.Funcional: EDD1 - PLAN DE INNOVACION Y MEJORA DOCENTE 2020/2021		0,00	0,00	0,00	0,00	0,00	0,00	430,00	0,00	0,00	0,00	0,00	0,00	430,00	430,00	
C.Económica: 60 / C.Funcional: E - ENSEÑANZA		0,00	0,00	0,00	0,00	21,70	0,00	0,00	0,00	0,00	0,00	0,00	0,00	21,70	21,70	
06.AD - DESPLAZAMIENTO ASCRIBICION DOCENTIA		10,000,00	0,00	0,00	0,00	0,00	0,00	0,00	0,00	0,00	0,00	6,000,00	0,00	6,000,00	16,000,00	60,00%
C.Económica: 2 / C.Funcional: E - ENSEÑANZA		10,000,00	0,00	0,00	0,00	0,00	0,00	0,00	0,00	0,00	0,00	6,000,00	0,00	6,000,00	16,000,00	60,00%
06.PD - PRACTICAS DOCENTES FUERA DEL AJUA FINANCIADAS POR SERVICIO GENERALES		75,000,00	0,00	0,00	0,00	0,00	0,00	0,00	0,00	0,00	0,00	19,000,00	0,00	19,000,00	94,000,00	25,33%
C.Económica: 2 / C.Funcional: E - ENSEÑANZA		75,000,00	0,00	0,00	0,00	0,00	0,00	0,00	0,00	0,00	0,00	19,000,00	0,00	19,000,00	94,000,00	25,33%
06.XX.XX.XX.XX - DEPARTAMENTOS UNIVERSITARIOS		0,00	0,00	0,00	0,00	981.338,98	193.093,25	12.866.624,25	4.935.899,69	0,00	0,00	35.946.016,23	19.440,00	22.156.185,90	22.156.185,90	
C.Económica: 2 / C.Funcional: EPC - CURSOS DE EXTENSION UNIVERSITARIA Y DE VERANO		0,00	0,00	0,00	0,00	19.974,11	0,00	789,85	500,00	0,00	0,00	10,61	0,00	21.274,57	21.274,57	
C.Económica: 2 / C.Funcional: EPE - FORMACION CONTINUA ESPECIFICA		0,00	0,00	0,00	0,00	2.164,03	5.000,00	38.678,05	15.298,50	0,00	0,00	52.431,33	0,00	103.571,91	103.571,91	
C.Económica: 2 / C.Funcional: EPG - FORMACION CONTINUA GENERAL		0,00	0,00	0,00	0,00	62.954,81	19.398,58	82.012,15	1.200,00	0,00	0,00	16.447,40	0,00	143.215,78	143.215,78	
C.Económica: 2 / C.Funcional: EPI - JORNADAS, CONGRESOS Y SIMILARES		0,00	0,00	0,00	0,00	15.247,33	469,90	57.327,37	22.838,68	0,00	0,00	52.178,72	2.600,00	148.382,20	148.382,20	
C.Económica: 2 / C.Funcional: EPP - TITULOS PROPIOS DE POSTGRADO		0,00	0,00	0,00	0,00	55.225,70	25.915,78	996.578,53	115.807,02	0,00	0,00	438.049,68	13.640,00	1.533.385,15	1.533.385,15	
C.Económica: 2 / C.Funcional: EPP - JORNADAS CONGRESOS Y SIMILARES		0,00	0,00	0,00	0,00	1.334,27	8.318,00	4.870,00	0,00	0,00	-254,13	0,00	0,00	11.599,60	11.599,60	
C.Económica: 48 / C.Funcional: EPE - FORMACION CONTINUA ESPECIFICA		0,00	0,00	0,00	0,00	0,00	0,00	998,32	0,00	0,00	0,00	0,00	0,00	998,32	998,32	
C.Económica: 48 / C.Funcional: EPP - TITULOS PROPIOS DE POSTGRADO		0,00	0,00	0,00	0,00	0,00	0,00	387,80	0,00	0,00	0,00	0,00	0,00	387,80	387,80	
C.Económica: 60 / C.Funcional: EPE - FORMACION CONTINUA ESPECIFICA		0,00	0,00	0,00	0,00	5.000,00	0,00	147,91	0,00	0,00	0,00	0,00	0,00	5.147,91	5.147,91	
C.Económica: 60 / C.Funcional: EPG - FORMACION CONTINUA GENERAL		0,00	0,00	0,00	0,00	0,00	0,00	1.987,92	0,00	0,00	0,00	0,00	0,00	1.987,92	1.987,92	
C.Económica: 60 / C.Funcional: EPI - JORNADAS, CONGRESOS Y SIMILARES		0,00	0,00	0,00	0,00	0,00	0,00	1.116,62	0,00	0,00	0,00	0,00	0,00	1.116,62	1.116,62	
C.Económica: 60 / C.Funcional: EPP - TITULOS PROPIOS DE POSTGRADO		0,00	0,00	0,00	0,00	2.954,62	109,78	202,35	0,00	0,00	0,00	0,00	0,00	3.047,19	3.047,19	
C.Económica: 640 / C.Funcional: IBP - PROYECTOS DE INVESTIGACION		0,00	0,00	0,00	0,00	159.972,52	34.738,87	4.991.773,60	3.322.233,88	0,00	0,00	1.311.991,95	0,00	9.745.235,08	9.745.235,08	
C.Económica: 640 / C.Funcional: IBG - GRUPOS DE INVESTIGACION		0,00	0,00	0,00	0,00	231.546,73	21.949,88	2.807.735,70	640.616,02	0,00	0,00	108.540,60	0,00	3.826.489,17	3.826.489,17	
C.Económica: 641 / C.Funcional: IBG1.2 - ACCION 1 PAUJUA 2021 - 2022		0,00	0,00	0,00	0,00	251.979,63	935,41	575.001,93	86,07	0,00	0,00	396.202,38	0,00	1.222.334,60	1.222.334,60	
C.Económica: 642 / C.Funcional: IAC - CONTRATOS DE INVESTIGACION		0,00	0,00	0,00	0,00	72.832,39	56.403,37	2.246.771,89	257.798,03	0,00	0,00	1.216.476,97	0,00	3.737.475,91	3.737.475,91	
C.Económica: 642 / C.Funcional: IAI - CONTRATOS DE INVESTIGACION INTERNOS		0,00	0,00	0,00	0,00	0,00	3.494,00	28.882,07	0,00	0,00	-1.427,57	0,00	0,00	23.960,50	23.960,50	
C.Económica: 644 / C.Funcional: IAS - AYUDAS A LA INVESTIGACION		0,00	0,00	0,00	0,00	107.487,11	21.417,28	1.087.914,19	554.651,49	0,00	0,00	-104.631,71	4.500,00	1.628.503,80	1.628.503,80	
07 - CATEDRAS UNIVERSITARIAS		0,00	0,00	0,00	0,00	8.446,32	18.446,32	128.956,22	123.014,09	0,00	0,00	-22.859,00	0,00	219.911,31	219.911,31	
07.00.65.02 - C.U. MIGUEL PEREZ LUQUE EN TECNOLOGIAS INDUSTRIALES APLICADAS A LA INGE		0,00	0,00	0,00	0,00	0,00	0,00	1.920,16	0,00	0,00	0,00	0,00	0,00	1.920,16	1.920,16	
C.Económica: 2 / C.Funcional: E - ENSEÑANZA		0,00	0,00	0,00	0,00	0,00	0,00	1.920,16	0,00	0,00	0,00	0,00	0,00	1.920,16	1.920,16	
07.00.65.03 - C.U. EPC GROUPE PARA LA FORMACION Y EL DESARROLLO DE TECNOLOGIAS MINE		0,00	0,00	0,00	0,00	0,00	0,00	0,00	10,000,00	0,00	0,00	0,00	0,00	10,000,00	10,000,00	
C.Económica: 2 / C.Funcional: E - ENSEÑANZA		0,00	0,00	0,00	0,00	0,00	0,00	0,00	10,000,00	0,00	0,00	0,00	0,00	10,000,00	10,000,00	
07.00.95.01 - C.U. CAJA RURAL DE AEN JOSE LUIS GARCIA-LONAS HERNANDEZ, DE ECONOMIA,		0,00	0,00	0,00	0,00	5.297,74	5.297,74	9.007,61	25,000,00	0,00	0,00	0,00	0,00	34.007,61	34.007,61	
C.Económica: 2 / C.Funcional: E - ENSEÑANZA		0,00	0,00	0,00	0,00	5.297,74	5.297,74	9.007,61	25,000,00	0,00	0,00	0,00	0,00	28.709,87	28.709,87	
C.Económica: 48 / C.Funcional: E - ENSEÑANZA		0,00	0,00	0,00	0,00	5,000,00	0,00	0,00	0,00	0,00	0,00	0,00	0,00	5,000,00	5,000,00	
C.Económica: 60 / C.Funcional: E - ENSEÑANZA		0,00	0,00	0,00	0,00	297,74	0,00	0,00	0,00	0,00	0,00	0,00	0,00	297,74	297,74	
07.01.60.01 - C.U. ASTROANDALUS EN ESTUDIOS AEROSPAZIALES Y ASTRONOMICOS		0,00	0,00	0,00	0,00	0,00	0,00	0,00	5,000,00	0,00	0,00	0,00	0,00	5,000,00	5,000,00	
C.Económica: 2 / C.Funcional: E - ENSEÑANZA		0,00	0,00	0,00	0,00	0,00	0,00	0,00	5,000,00	0,00	0,00	0,00	0,00	5,000,00	5,000,00	
07.02.06.01 - C.U. ANDRES DE VANDELVIRA		0,00	0,00	0,00	0,00	10,000,00	10,000,00	18,000,00	10,000,00	0,00	0,00	-18,000,00	0,00	0,00	0,00	
C.Económica: 2 / C.Funcional: E - ENSEÑANZA		0,00	0,00	0,00	0,00	10,000,00	10,000,00	18,000,00	10,000,00	0,00	0,00	-18,000,00	0,00	0,00	0,00	
07.02.25.01 - C.U. DE PLANIFICACION ESTRATEGICA TERRITORIAL, DESARROLLO LOCAL Y GOBERNI		0,00	0,00	0,00	0,00	0,00	0,00	0,00	4,000,00	0,00	0,00	0,00	0,00	4,000,00	4,000,00	
C.Económica: 2 / C.Funcional: E - ENSEÑANZA		0,00	0,00	0,00	0,00	0,00	0,00	0,00	4,000,00	0,00	0,00	0,00	0,00	4,000,00	4,000,00	
07.02.25.03 - C.U. DE TURISMO DE INTERIOR DE LA UNIVERSIDAD DE JAEN		0,00	0,00	0,00	0,00	0,00	0,00	7.995,68	0,00	0,00	-4.059,00	0,00	0,00	3.936,68	3.936,68	
C.Económica: 2 / C.Funcional: E - ENSEÑANZA		0,00	0,00	0,00	0,00	0,00	0,00	7.995,68	0,00	0,00	-4.059,00	0,00	0,00	3.936,68	3.936,68	
07.02.25.03.AA - SUBVENCION DE JUNTA ANDALUZIA A LA C.U. DE TURISMO DE INTERIOR DE LA		0,00	0,00	0,00	0,00	500,00	500,00	12,000,00	12,000,00	0,00	0,00	0,00	0,00	30.000,01	30.000,01	
C.Económica: 645 / C.Funcional: IAS - SUBVENCIONES ESPECIFICAS		0,00	0,00	0,00	0,00	500,00	500,00	12,000,00	12,000,00	0,00	0,00	0,00	0,00	30.000,01	30.000,01	
07.02.25.04 - C.U. VALTERRA-SOLRIGA DE SISTEMAS DE INFORMACION ECONOMICA		0,00	0,00	0,00	0,00	500,00	500,00	12,000,00	12,000,00	0,00	0,00	0,00	0,00	23.500,00	23.500,00	
C.Económica: 2 / C.Funcional: E - ENSEÑANZA		0,00	0,00	0,00	0,00	500,00	500,00	12,000,00	12,000,00	0,00	0,00	0,00	0,00	23.500,00	23.500,00	
07.02.55.01 - C.U. DE ESTUDIOS AVANZADOS EN HERIDAS		0,00	0,00	0,00	0,00	0,00	0,00	15,009	0,00	0,00	0,00	0,00	0,00	15,009	15,009	
C.Económica: 48 / C.Funcional: E - ENSEÑANZA		0,00	0,00	0,00	0,00	0,00	0,00	15,009	0,00	0,00	0,00	0,00	0,00	15,009	15,009	
07.03.08.01 - CATEDRA ARQUEOLOGO MANUEL DE GONGORA. EMPRESA FAMILIAR CALDERON		0,00	0,00	0,00	0,00	0,00	0,00	10.859,19	0,00	0,00	0,00	0,00	0,00	10.859,19	10.859,19	
C.Económica: 48 / C.Funcional: E - ENSEÑANZA		0,00	0,00	0,00	0,00	0,00	0,00	10.859,19	0,00	0,00	0,00	0,00	0,00	10.859,19	10.859,19	
07.04.45.01 - C.U. "CATEDRA DBI CALDERON DE EGIPTOLOGIA"		0,00	0,00	0,00	0,00	0,00	0,00	936,80	5.014,09	0,00	0,00	0,00	0,00	5.950,89	5.950,89	
C.Económica: 2 / C.Funcional: E - ENSEÑANZA		0,00	0,00	0,00	0,00	0,00	0,00	936,80	5.014,09	0,00	0,00	0,00	0,00	5.950,89	5.950,89	
07.06.50.01 - C.U. DE EMPRESA FAMILIAR		0,00	0,00	0,00	0,00	1.636,53	1.636,53	61.582,96	10,000,00	0,00	0,00	0,00	0,00	71.582,96	71.582,96	
C.Económica: 2 / C.Funcional: E - ENSEÑANZA		0,00	0,00	0,00	0,00	1.636,53	1.636,53	61.582,96	10,000,00	0,00	0,00	0,00	0,00	71.582,96	71.582,96	
C.Económica: 48 / C.Funcional: E - ENSEÑANZA		0,00	0,00													

ANEXO I.4. ESTADO DE EJECUCIÓN DE LAS PREVISIONES PRESUPUESTARIAS SEGÚN ESTRUCTURA ECONÓMICA Y ORGÁNICA. EJERCICIO ECONÓMICO 2022

-En euros-

Clasificación Económica	Clasificación Orgánica	Previsiones Presupuestarias			Derechos Reconocidos (4)	Derechos Anulados y Cancelados (5)	Derechos Reconocidos Netos (6=4-5)	Recaudación Neta (7)	Dchos. Rec. Pdes.de Cobro a 31/12/2021 (8)=(6-7)
		Iniciales (1)	Modificaciones (2)	Definitivos (3)=(1)+(2)					
303.00 - TASAS ACADÉMICAS POR S	03.13 - CENTRO DE ESTUDIOS AVANZADOS EN LENGUAS F	0,00	3.976,84	3.976,84	3.988,95	0,00	3.988,95	3.988,95	0,00
303.00 - TASAS ACADÉMICAS POR S	04.08 - SERVICIO DE DEPORTES	0,00	0,00	0,00	13.320,00	0,00	13.320,00	13.320,00	0,00
303.00 - TASAS ACADÉMICAS POR S	04.16 - OPERACIONES GENERALES	1.320.000,00	0,00	1.320.000,00	1.272.873,54	37.382,01	1.235.491,53	1.235.491,53	0,00
Total 303.00 - TASAS ACADÉMICAS POR SERVICIOS ADMINISTRATIVOS		1.320.000,00	3.976,84	1.323.976,84	1.290.182,49	37.382,01	1.252.800,48	1.252.800,48	0,00
303.01 - TASAS ACADÉMICAS POR S	04.16 - OPERACIONES GENERALES	125.000,00	0,00	125.000,00	108.478,00	0,00	108.478,00	108.478,00	0,00
Total 303.01 - TASAS ACADÉMICAS POR SERVICIOS DE CENTROS ADSCRITOS Y VINCULADOS		125.000,00	0,00	125.000,00	108.478,00	0,00	108.478,00	108.478,00	0,00
Total 303 - TASAS ACADÉMICAS		1.445.000,00	3.976,84	1.448.976,84	1.398.660,49	37.382,01	1.361.278,48	1.361.278,48	0,00
Total 30 - TASAS		1.445.000,00	3.976,84	1.448.976,84	1.398.660,49	37.382,01	1.361.278,48	1.361.278,48	0,00
312.00 - SERVICIOS ACADEMICOS D	04.16 - OPERACIONES GENERALES	3.010.000,00	0,00	3.010.000,00	4.158.168,44	311.613,54	3.846.554,90	3.117.870,41	728.684,49
Total 312.00 - SERVICIOS ACADEMICOS DE GRADO CENTROS PROPIOS		3.010.000,00	0,00	3.010.000,00	4.158.168,44	311.613,54	3.846.554,90	3.117.870,41	728.684,49
312.01 - SERVICIOS ACADEMICOS D	04.16 - OPERACIONES GENERALES	54.000,00	0,00	54.000,00	62.869,71	10.240,43	52.629,28	49.674,58	2.954,70
Total 312.01 - SERVICIOS ACADEMICOS DE DOCTORADO EN CENTROS PROPIOS		54.000,00	0,00	54.000,00	62.869,71	10.240,43	52.629,28	49.674,58	2.954,70
312.02.00 - COMPENSACION MATR	04.16 - OPERACIONES GENERALES	3.695.000,00	0,00	3.695.000,00	2.788.043,23	0,00	2.788.043,23	0,00	2.788.043,23
312.02.01 - COMPENSACION MATR	04.16 - OPERACIONES GENERALES	619.000,00	0,00	619.000,00	416.002,24	0,00	416.002,24	0,00	416.002,24
312.02.02 - COMPENSACION MATR	04.16 - OPERACIONES GENERALES	3.000,00	0,00	3.000,00	2.894,40	0,00	2.894,40	0,00	2.894,40
Total 312.02 - COMPENSACION MATRICULAS BECARIOS. MINISTERIO DE EDUCACIÓN		4.317.000,00	0,00	4.317.000,00	3.206.939,87	0,00	3.206.939,87	0,00	3.206.939,87
312.03.00 - COMPENSACION MATR	04.16 - OPERACIONES GENERALES	547.000,00	0,00	547.000,00	596.322,90	0,00	596.322,90	0,00	596.322,90
312.03.01 - COMPENSACION MATR	04.16 - OPERACIONES GENERALES	50.000,00	0,00	50.000,00	55.834,70	0,00	55.834,70	0,00	55.834,70
312.03.02 - COMPENSACION MATR	04.16 - OPERACIONES GENERALES	1.000,00	0,00	1.000,00	601,97	0,00	601,97	0,00	601,97
Total 312.03 - COMPENSACION MATRICULAS FAMILIAS NUMEROSAS MRIO. EDUCACIÓN		598.000,00	0,00	598.000,00	652.759,57	0,00	652.759,57	0,00	652.759,57
312.04.00 - COMPENSACION MATR	04.16 - OPERACIONES GENERALES	44.000,00	0,00	44.000,00	48.940,16	0,00	48.940,16	2.113,35	46.826,81
312.04.01 - COMPENSACION MATR	04.16 - OPERACIONES GENERALES	15.000,00	0,00	15.000,00	13.653,07	196,08	13.456,99	196,08	13.260,91
312.04.02 - COMPENSACION MATR	04.16 - OPERACIONES GENERALES	3.000,00	0,00	3.000,00	3.728,58	266,34	3.462,24	266,34	3.195,90
Total 312.04 - COMPENSACION MATRICULAS PERSONAL PROPIO UJA		62.000,00	0,00	62.000,00	66.321,81	462,42	65.859,39	2.575,77	63.283,62
312.06 - SERVICIOS ACADEMICOS D	04.16 - OPERACIONES GENERALES	558.000,00	0,00	558.000,00	810.469,66	83.929,29	726.540,37	726.540,37	0,00
Total 312.06 - SERVICIOS ACADEMICOS DE POSTGRADO MASTER OFICIAL		558.000,00	0,00	558.000,00	810.469,66	83.929,29	726.540,37	726.540,37	0,00
312.08.00 - BONIFICACIÓN JUNTA	04.16 - OPERACIONES GENERALES	1.645.000,00	0,00	1.645.000,00	1.912.266,35	0,00	1.912.266,35	0,00	1.912.266,35
312.08.01 - BONIFICACIÓN JUNTA	04.16 - OPERACIONES GENERALES	273.000,00	0,00	273.000,00	360.576,40	0,00	360.576,40	0,00	360.576,40
Total 312.08 - BONIFICACIÓN JUNTA DE ANDALUCÍA 99% PRECIOS PÚBLICOS		1.918.000,00	0,00	1.918.000,00	2.272.842,75	0,00	2.272.842,75	0,00	2.272.842,75
312.99.00 - OTRAS BONIFICACIONES	04.16 - OPERACIONES GENERALES	531.000,00	0,00	531.000,00	632.999,28	0,00	632.999,28	632.999,28	0,00
312.99.01 - OTRAS BONIFICACIONES	04.16 - OPERACIONES GENERALES	68.000,00	0,00	68.000,00	89.559,69	0,00	89.559,69	89.559,69	0,00
312.99.02 - OTRAS BONIFICACIONES	04.16 - OPERACIONES GENERALES	2.000,00	0,00	2.000,00	2.548,50	0,00	2.548,50	2.548,50	0,00
Total 312.99 - OTROS		601.000,00	0,00	601.000,00	725.107,47	0,00	725.107,47	725.107,47	0,00
Total 312 - SERVICIOS ACADÉMICOS POR ENSEÑANZAS REGLADAS		11.118.000,00	0,00	11.118.000,00	11.955.479,28	406.245,68	11.549.233,60	4.621.768,60	6.927.465,00
Total 31 - PRECIOS PÚBLICOS		11.118.000,00	0,00	11.118.000,00	11.955.479,28	406.245,68	11.549.233,60	4.621.768,60	6.927.465,00
320.00.00 - ESTUDIOS DE EXTENSIÓN	02.06.S1 - SECRETARIADO DE ACTIVIDADES CULTURALES	0,00	0,00	0,00	0,00	154,40	-154,40	-154,40	0,00
320.00.00 - ESTUDIOS DE EXTENSIÓN	06 - DEPARTAMENTOS UNIVERSITARIOS	15.664,00	0,00	15.664,00	0,00	0,00	0,00	0,00	0,00
320.00.00 - ESTUDIOS DE EXTENSIÓN	06.38.04.70.AA - CURSO EN DERECHOS HUMANOS Y DISC	336,00	0,00	336,00	336,00	0,00	336,00	336,00	0,00
320.00.50 - RETENCIONES A FAVOR	02.06.S1 - SECRETARIADO DE ACTIVIDADES CULTURALES	0,00	0,00	0,00	0,00	17,16	-17,16	-17,16	0,00
320.00.50 - RETENCIONES A FAVOR	06 - DEPARTAMENTOS UNIVERSITARIOS	1.986,00	0,00	1.986,00	0,00	0,00	0,00	0,00	0,00
320.00.50 - RETENCIONES A FAVOR	06.38.04.70.AA - CURSO EN DERECHOS HUMANOS Y DISC	14,00	0,00	14,00	42,00	0,00	42,00	42,00	0,00
320.00.60 - FONDO DE BECAS PARA	06 - DEPARTAMENTOS UNIVERSITARIOS	1.958,00	0,00	1.958,00	0,00	0,00	0,00	0,00	0,00
320.00.60 - FONDO DE BECAS PARA	06.38.04.70.AA - CURSO EN DERECHOS HUMANOS Y DISC	42,00	0,00	42,00	42,00	0,00	42,00	42,00	0,00
Total 320.00 - ESTUDIOS DE EXTENSION UNIVERSITARIA		20.000,00	0,00	20.000,00	420,00	171,56	248,44	248,44	0,00
320.02 - CURSOS DEL SAFYD	04.08 - SERVICIO DE DEPORTES	100.000,00	0,00	100.000,00	143.052,90	116,74	142.936,16	142.936,16	0,00
Total 320.02 - CURSOS DEL SAFYD		100.000,00	0,00	100.000,00	143.052,90	116,74	142.936,16	142.936,16	0,00
320.03.00 - CURSOS DE POSTGRADO	02.15.AK - Diploma de Especialización en Cooperación par	405,00	0,00	405,00	405,00	0,00	405,00	405,00	0,00
320.03.00 - CURSOS DE POSTGRADO	03.13.AA - DIPLOMA DE POSTGRADO "LANGUAGE TEST D	3.150,00	0,00	3.150,00	3.150,00	0,00	3.150,00	3.150,00	0,00
320.03.00 - CURSOS DE POSTGRADO	06 - DEPARTAMENTOS UNIVERSITARIOS	140.800,07	0,00	140.800,07	0,00	0,00	0,00	0,00	0,00
320.03.00 - CURSOS DE POSTGRADO	06.07.03.81.AA - MASTER PROPIO "REDACCIÓN EXPOSITIV	6.800,00	0,00	6.800,00	6.800,00	0,00	6.800,00	6.800,00	0,00
320.03.00 - CURSOS DE POSTGRADO	06.10.04.15.01 - 6 ECTS. DIPLOMA DE POSTGRADO EN BIC	480,00	0,00	480,00	480,00	0,00	480,00	480,00	0,00
320.03.00 - CURSOS DE POSTGRADO	06.13.03.05.76 - 60 ECTS MASTER PROPIO EN DISEÑO AV	12.780,00	0,00	12.780,00	12.780,00	0,00	12.780,00	12.780,00	0,00
320.03.00 - CURSOS DE POSTGRADO	06.13.03.05.AC - MÁSTER DE FORMACIÓN PERMANENTE	10.512,93	0,00	10.512,93	10.512,93	0,00	10.512,93	10.512,93	0,00
320.03.00 - CURSOS DE POSTGRADO	06.13.07.20.07 - 1500 HORAS.MASTER PROPIO EN ELABO	468,00	0,00	468,00	468,00	0,00	468,00	468,00	0,00
320.03.00 - CURSOS DE POSTGRADO	06.15.03.45.AB - DIPLOMA DE EXTENSION UNIVERSITARIA	576,00	0,00	576,00	576,00	0,00	576,00	576,00	0,00
320.03.00 - CURSOS DE POSTGRADO	06.18.05.70.I7 - 30 ECTS. DIPLOMA DE ESPECIALIZACION	0,00	2.872,02	2.872,02	2.872,02	0,00	2.872,02	2.872,02	0,00
320.03.00 - CURSOS DE POSTGRADO	06.19.05.05.Q2 - 66 ECTS. MASTER PROPIO EN CATASTRO	11.040,00	0,00	11.040,00	11.040,00	0,00	11.040,00	11.040,00	0,00
320.03.00 - CURSOS DE POSTGRADO	06.19.05.05.Q3 - 110 ECTS. MASTER PROPIO INTERNACION	47.328,00	0,00	47.328,00	47.328,00	0,00	47.328,00	47.328,00	0,00
320.03.00 - CURSOS DE POSTGRADO	06.22.05.55.F9 - 33 ECTS. TITULO DE EXPERTO EN CATA D	45.360,00	0,00	45.360,00	45.360,00	0,00	45.360,00	45.360,00	0,00
320.03.00 - CURSOS DE POSTGRADO	06.26.07.35.AD - MÁSTER PROPIO EN ATENCIÓN INFANTIL	28.880,00	0,00	28.880,00	28.880,00	0,00	28.880,00	28.880,00	0,00
320.03.00 - CURSOS DE POSTGRADO	06.26.07.40.AA - DIPLOMA DE POSTGRADO DE TRASTORN	2.880,00	0,00	2.880,00	2.880,00	0,00	2.880,00	2.880,00	0,00
320.03.00 - CURSOS DE POSTGRADO	06.26.08.13.A1 - Diploma de Postgrado en Intervención y	10.880,00	0,00	10.880,00	10.880,00	0,00	10.880,00	10.880,00	0,00
320.03.00 - CURSOS DE POSTGRADO	06.26.08.13.AL - Máster Propio en Accesibilidad para Sma	14.320,00	0,00	14.320,00	14.320,00	0,00	14.320,00	14.320,00	0,00
320.03.00 - CURSOS DE POSTGRADO	06.30.00.27.29 - 1500 HORAS. MASTER PROPIO EN FISIOT	31.200,00	0,00	31.200,00	31.200,00	0,00	31.200,00	31.200,00	0,00
320.03.00 - CURSOS DE POSTGRADO	06.30.00.27.AB - DIPLOMA DE POSTGRADO EN RASTREAD	720,00	0,00	720,00	720,00	0,00	720,00	720,00	0,00
320.03.00 - CURSOS DE POSTGRADO	06.30.00.90.09 - 66 ECTS. MASTER PROPIO EN PATOLOGÍ	22.200,00	0,00	22.200,00	22.200,00	0,00	22.200,00	22.200,00	0,00
320.03.00 - CURSOS DE POSTGRADO	06.30.04.13.31 - 30 ECTS. DIPLOMA DE ESPECIALIZACION	6.400,00	0,00	6.400,00	6.400,00	0,00	6.400,00	6.400,00	0,00
320.03.00 - CURSOS DE POSTGRADO	06.30.04.13.32 - 30 ECTS. DIPLOMA DE ESPECIALIZACION	6.400,00	0,00	6.400,00	6.400,00	0,00	6.400,00	6.400,00	0,00
320.03.00 - CURSOS DE POSTGRADO	06.30.04.13.A1 - Máster Propio en Fisioterapia Neuromus	25.840,00	0,00	25.840,00	25.840,00	0,00	25.840,00	25.840,00	0,00
320.03.00 - CURSOS DE POSTGRADO	06.30.04.13.A1 - MÁSTER PROPIO EN FISIOTERAPIA MANU	24.640,00	0,00	24.640,00	24.640,00	0,00	24.640,00	24.640,00	0,00
320.03.00 - CURSOS DE POSTGRADO	06.36.06.50.AH - MÁSTER PROPIO EN ADMINISTRACIÓN D	49.460,00	0,00	49.460,00	49.460,00	0,00	49.460,00	49.460,00	0,00
320.03.00 - CURSOS DE POSTGRADO	06.39.01.35.AC - MÁSTER PROPIO EN DERECHO DE GÉNÉF	13.120,00	0,00	13.120,00	13.120,00	0,00	13.120,00	13.120,00	0,00
320.03.00 - CURSOS DE POSTGRADO	06.39.01.35.AD - MÁSTER PROPIO EN DERECHO PENAL Y	29.052,80	0,00	29.052,80	29.052,80	0,00	29.052,80</		

ANEXO I.4. ESTADO DE EJECUCIÓN DE LAS PREVISIONES PRESUPUESTARIAS SEGÚN ESTRUCTURA ECONÓMICA Y ORGÁNICA. EJERCICIO ECONÓMICO 2022

-En euros-

Clasificación Económica	Clasificación Orgánica	Previsiones Presupuestarias			Derechos Reconocidos (4)	Derechos Anulados y Cancelados (5)	Derechos Reconocidos Netos (6-4-5)	Recaudación Neta (7)	Dchos. Rec. Pdtes.de Cobro a 31/12/2021 (8)=(6-7)
		Iniciales (1)	Modificaciones (2)	Definitivos (3)=(1)+(2)					
320.03.50 - RETENCIONES A FAVOR	03.13.AA - DIPLOMA DE POSTGRADO "LANGUAGE TEST D	116,66	0,00	116,66	350,00	0,00	350,00	350,00	0,00
320.03.50 - RETENCIONES A FAVOR	06 - DEPARTAMENTOS UNIVERSITARIOS	59.233,51	0,00	59.233,51	0,00	0,00	0,00	0,00	0,00
320.03.50 - RETENCIONES A FAVOR	06.07.03.81.AA - MÁSTER PROPIO "REDACCIÓN EXPOSITIV	283,31	0,00	283,31	850,00	0,00	850,00	850,00	0,00
320.03.50 - RETENCIONES A FAVOR	06.10.04.15.01 - 6 ECTS. DIPLOMA DE POSTGRADO EN BI	20,00	0,00	20,00	60,00	0,00	60,00	60,00	0,00
320.03.50 - RETENCIONES A FAVOR	06.13.03.05.76 - 60 ECTS MASTER PROPIO EN DISEÑO AV	532,45	0,00	532,45	1.597,50	0,00	1.597,50	1.597,50	0,00
320.03.50 - RETENCIONES A FAVOR	06.13.03.05.AC - MÁSTER DE FORMACIÓN PERMANENTE	438,00	0,00	438,00	1.314,13	0,00	1.314,13	1.314,13	0,00
320.03.50 - RETENCIONES A FAVOR	06.13.07.20.07 - 1500 HORAS.MASTER PROPIO EN ELABO	19,50	0,00	19,50	58,50	0,00	58,50	58,50	0,00
320.03.50 - RETENCIONES A FAVOR	06.15.03.45.AB - DIPLOMA DE EXTENSION UNIVERSITARIA	24,00	0,00	24,00	72,00	0,00	72,00	72,00	0,00
320.03.50 - RETENCIONES A FAVOR	06.18.05.70.J7 - 30 ECTS. DIPLOMA DE ESPECIALIZACION	0,00	119,67	119,67	359,01	0,00	359,01	359,01	0,00
320.03.50 - RETENCIONES A FAVOR	06.19.05.05.Q2 - 66 ECTS. MASTER PROPIO EN CATASTRO	459,95	0,00	459,95	1.380,00	0,00	1.380,00	1.380,00	0,00
320.03.50 - RETENCIONES A FAVOR	06.19.05.05.Q3 - 110 ECTS. MASTER PROPIO INTERNACIO	1.971,82	0,00	1.971,82	5.916,00	0,00	5.916,00	5.916,00	0,00
320.03.50 - RETENCIONES A FAVOR	06.22.05.55.F9 - 33 ECTS. TITULO DE EXPERTO EN CATA D	1.889,81	0,00	1.889,81	5.670,00	0,00	5.670,00	5.670,00	0,00
320.03.50 - RETENCIONES A FAVOR	06.26.07.35.AD - MÁSTER PROPIO EN ATENCIÓN INFANTI	1.203,21	0,00	1.203,21	3.610,00	0,00	3.610,00	3.610,00	0,00
320.03.50 - RETENCIONES A FAVOR	06.26.07.40.AA - DIPLOMA DE POSTGRADO DE TRASTORN	119,99	0,00	119,99	360,00	0,00	360,00	360,00	0,00
320.03.50 - RETENCIONES A FAVOR	06.26.08.13.AI - Diploma de Postgrado en Intervención y	453,29	0,00	453,29	1.360,00	0,00	1.360,00	1.360,00	0,00
320.03.50 - RETENCIONES A FAVOR	06.26.08.13.AL - Máster Propio en Accesibilidad para Sma	596,61	0,00	596,61	1.790,00	0,00	1.790,00	1.790,00	0,00
320.03.50 - RETENCIONES A FAVOR	06.30.00.27.29 - 1500 HORAS. MASTER PROPIO EN FISIO	1.299,87	0,00	1.299,87	3.900,00	0,00	3.900,00	3.900,00	0,00
320.03.50 - RETENCIONES A FAVOR	06.30.00.27.AB - DIPLOMA DE POSTGRADO EN RASTREAD	30,00	0,00	30,00	90,00	0,00	90,00	90,00	0,00
320.03.50 - RETENCIONES A FAVOR	06.30.00.90.09 - 66 ECTS. MASTER PROPIO EN PATOLOGÍ	924,91	0,00	924,91	2.775,00	0,00	2.775,00	2.775,00	0,00
320.03.50 - RETENCIONES A FAVOR	06.30.04.13.31 - 30 ECTS. DIPLOMA DE ESPECIALIZACION	266,63	0,00	266,63	800,00	0,00	800,00	800,00	0,00
320.03.50 - RETENCIONES A FAVOR	06.30.04.13.32 - 30 ECTS. DIPLOMA DE ESPECIALIZACION	266,63	0,00	266,63	800,00	0,00	800,00	800,00	0,00
320.03.50 - RETENCIONES A FAVOR	06.30.04.13.AI - Máster Propio en Fisioterapia Neuromus	1.076,56	0,00	1.076,56	3.230,00	0,00	3.230,00	3.230,00	0,00
320.03.50 - RETENCIONES A FAVOR	06.30.04.13.AJ - MÁSTER PROPIO EN FISIOTERAPIA MANU	1.026,56	0,00	1.026,56	3.080,00	0,00	3.080,00	3.080,00	0,00
320.03.50 - RETENCIONES A FAVOR	06.36.06.05.AH - MÁSTER PROPIO EN ADMINISTRACIÓN D	2.060,63	0,00	2.060,63	6.182,50	0,00	6.182,50	6.182,50	0,00
320.03.50 - RETENCIONES A FAVOR	06.39.01.35.AC - MÁSTER PROPIO EN DERECHO DE GÉNÉ	546,61	0,00	546,61	1.640,00	0,00	1.640,00	1.640,00	0,00
320.03.50 - RETENCIONES A FAVOR	06.39.01.35.AD - MÁSTER PROPIO EN DERECHO PENAL Y C	1.210,41	0,00	1.210,41	3.631,60	0,00	3.631,60	3.631,60	0,00
320.03.50 - RETENCIONES A FAVOR	06.39.01.35.AF - DIPLOMA DE POSTGRADO: NUEVOS RET	374,96	0,00	374,96	1.125,00	0,00	1.125,00	1.125,00	0,00
320.03.50 - RETENCIONES A FAVOR	06.39.01.35.AI - MÁSTER PROPIO: LA JUSTICIA ANTE LOS	207,98	0,00	207,98	604,00	0,00	604,00	604,00	0,00
320.03.50 - RETENCIONES A FAVOR	06.39.01.35.AJ - DIPLOMA DE POSTGRADO: LA JUSTICIA A	298,64	0,00	298,64	896,00	0,00	896,00	896,00	0,00
320.03.50 - RETENCIONES A FAVOR	06.39.01.35.AM - MÁSTER PROPIO EN DERECHO PENAL Y	1.499,85	0,00	1.499,85	4.500,00	0,00	4.500,00	4.500,00	0,00
320.03.50 - RETENCIONES A FAVOR	06.39.01.35.AN - MÁSTER PROPIO: DERECHO DE GÉNERO	1.514,32	0,00	1.514,32	4.543,40	0,00	4.543,40	4.543,40	0,00
320.03.50 - RETENCIONES A FAVOR	06.39.01.35.E9 - 60 ECTS MASTER PROPIO: DERECHO DE	33,33	0,00	33,33	100,00	0,00	100,00	100,00	0,00
320.03.60 - FONDO DE BECAS PARA	02.15.AK - Diploma de Especialización en Cooperación par	45,00	0,00	45,00	45,00	0,00	45,00	45,00	0,00
320.03.60 - FONDO DE BECAS PARA	06 - DEPARTAMENTOS UNIVERSITARIOS	17.999,39	0,00	17.999,39	0,00	0,00	0,00	0,00	0,00
320.03.60 - FONDO DE BECAS PARA	06.07.03.81.AA - MÁSTER PROPIO "REDACCIÓN EXPOSITIV	850,00	0,00	850,00	850,00	0,00	850,00	850,00	0,00
320.03.60 - FONDO DE BECAS PARA	06.10.04.15.01 - 6 ECTS. DIPLOMA DE POSTGRADO EN BI	60,00	0,00	60,00	60,00	0,00	60,00	60,00	0,00
320.03.60 - FONDO DE BECAS PARA	06.13.03.05.76 - 60 ECTS MASTER PROPIO EN DISEÑO AV	1.597,50	0,00	1.597,50	1.597,50	0,00	1.597,50	1.597,50	0,00
320.03.60 - FONDO DE BECAS PARA	06.13.03.05.AC - MÁSTER DE FORMACIÓN PERMANENTE	1.314,11	0,00	1.314,11	1.314,11	0,00	1.314,11	1.314,11	0,00
320.03.60 - FONDO DE BECAS PARA	06.13.07.20.07 - 1500 HORAS.MASTER PROPIO EN ELABO	58,50	0,00	58,50	58,50	0,00	58,50	58,50	0,00
320.03.60 - FONDO DE BECAS PARA	06.15.03.45.AB - DIPLOMA DE EXTENSION UNIVERSITARIA	72,00	0,00	72,00	72,00	0,00	72,00	72,00	0,00
320.03.60 - FONDO DE BECAS PARA	06.18.05.70.J7 - 30 ECTS. DIPLOMA DE ESPECIALIZACION	0,00	359,98	359,98	358,98	0,00	358,98	358,98	0,00
320.03.60 - FONDO DE BECAS PARA	06.19.05.05.Q2 - 66 ECTS. MASTER PROPIO EN CATASTRO	1.380,00	0,00	1.380,00	1.380,00	0,00	1.380,00	1.380,00	0,00
320.03.60 - FONDO DE BECAS PARA	06.19.05.05.Q3 - 110 ECTS. MASTER PROPIO INTERNACIO	5.916,00	0,00	5.916,00	5.916,00	0,00	5.916,00	5.916,00	0,00
320.03.60 - FONDO DE BECAS PARA	06.22.05.55.F9 - 33 ECTS. TITULO DE EXPERTO EN CATA D	5.670,00	0,00	5.670,00	5.670,00	0,00	5.670,00	5.670,00	0,00
320.03.60 - FONDO DE BECAS PARA	06.26.07.35.AD - MÁSTER PROPIO EN ATENCIÓN INFANTI	3.610,00	0,00	3.610,00	3.610,00	0,00	3.610,00	3.610,00	0,00
320.03.60 - FONDO DE BECAS PARA	06.26.07.40.AA - DIPLOMA DE POSTGRADO DE TRASTORN	360,00	0,00	360,00	360,00	0,00	360,00	360,00	0,00
320.03.60 - FONDO DE BECAS PARA	06.26.08.13.AI - Diploma de Postgrado en Intervención y	1.360,00	0,00	1.360,00	1.360,00	0,00	1.360,00	1.360,00	0,00
320.03.60 - FONDO DE BECAS PARA	06.26.08.13.AL - Máster Propio en Accesibilidad para Sma	1.790,00	0,00	1.790,00	1.790,00	0,00	1.790,00	1.790,00	0,00
320.03.60 - FONDO DE BECAS PARA	06.30.00.27.29 - 1500 HORAS. MASTER PROPIO EN FISIO	3.900,00	0,00	3.900,00	3.900,00	0,00	3.900,00	3.900,00	0,00
320.03.60 - FONDO DE BECAS PARA	06.30.00.27.AB - DIPLOMA DE POSTGRADO EN RASTREAD	90,00	0,00	90,00	90,00	0,00	90,00	90,00	0,00
320.03.60 - FONDO DE BECAS PARA	06.30.00.90.09 - 66 ECTS. MASTER PROPIO EN PATOLOGÍ	2.775,00	0,00	2.775,00	2.775,00	0,00	2.775,00	2.775,00	0,00
320.03.60 - FONDO DE BECAS PARA	06.30.04.13.31 - 30 ECTS. DIPLOMA DE ESPECIALIZACION	800,00	0,00	800,00	800,00	0,00	800,00	800,00	0,00
320.03.60 - FONDO DE BECAS PARA	06.30.04.13.32 - 30 ECTS. DIPLOMA DE ESPECIALIZACION	800,00	0,00	800,00	800,00	0,00	800,00	800,00	0,00
320.03.60 - FONDO DE BECAS PARA	06.30.04.13.AI - Máster Propio en Fisioterapia Neuromus	3.230,00	0,00	3.230,00	3.230,00	0,00	3.230,00	3.230,00	0,00
320.03.60 - FONDO DE BECAS PARA	06.30.04.13.AJ - MÁSTER PROPIO EN FISIOTERAPIA MANU	3.080,00	0,00	3.080,00	3.080,00	0,00	3.080,00	3.080,00	0,00
320.03.60 - FONDO DE BECAS PARA	06.36.06.05.AH - MÁSTER PROPIO EN ADMINISTRACIÓN D	6.182,50	0,00	6.182,50	6.182,50	0,00	6.182,50	6.182,50	0,00
320.03.60 - FONDO DE BECAS PARA	06.39.01.35.AC - MÁSTER PROPIO EN DERECHO DE GÉNÉ	1.640,00	0,00	1.640,00	1.640,00	0,00	1.640,00	1.640,00	0,00
320.03.60 - FONDO DE BECAS PARA	06.39.01.35.AD - MÁSTER PROPIO EN DERECHO PENAL Y C	3.631,60	0,00	3.631,60	3.631,60	0,00	3.631,60	3.631,60	0,00
320.03.60 - FONDO DE BECAS PARA	06.39.01.35.AF - DIPLOMA DE POSTGRADO: NUEVOS RET	1.125,00	0,00	1.125,00	1.125,00	0,00	1.125,00	1.125,00	0,00
320.03.60 - FONDO DE BECAS PARA	06.39.01.35.AI - MÁSTER PROPIO: LA JUSTICIA ANTE LOS	624,00	0,00	624,00	604,00	0,00	604,00	604,00	0,00
320.03.60 - FONDO DE BECAS PARA	06.39.01.35.AJ - DIPLOMA DE POSTGRADO: LA JUSTICIA A	896,00	0,00	896,00	896,00	0,00	896,00	896,00	0,00
320.03.60 - FONDO DE BECAS PARA	06.39.01.35.AM - MÁSTER PROPIO EN DERECHO PENAL Y	4.500,00	0,00	4.500,00	4.500,00	0,00	4.500,00	4.500,00	0,00
320.03.60 - FONDO DE BECAS PARA	06.39.01.35.AN - MÁSTER PROPIO: DERECHO DE GÉNERO	4.543,40	0,00	4.543,40	4.543,40	0,00	4.543,40	4.543,40	0,00
320.03.60 - FONDO DE BECAS PARA	06.39.01.35.E9 - 60 ECTS MASTER PROPIO: DERECHO DE	100,00	0,00	100,00	100,00	0,00	100,00	100,00	0,00
Total 320.03 - CURSOS DE POSTGRADO		800.000,00	3.350,69	803.350,69	627.056,18	0,00	627.056,18	627.056,18	0,00
320.04.00 - CURSOS DE FORMACION	03.02.10 - 1 ECTS. CURSO EPG. GESTION CONTABLE Y FIN	3.216,00	0,00	3.216,00	3.216,00	0,00	3.216,00	3.216,00	0,00
320.04.00 - CURSOS DE FORMACION	04.16 - OPERACIONES GENERALES	0,00	0,00	0,00	5.822,15	0,00	5.822,15	5.822,15	0,00
320.04.00 - CURSOS DE FORMACION	06 - DEPARTAMENTOS UNIVERSITARIOS	35.921,48	0,00	35.921,48	0,00	0,00	0,00	0,00	0,00
320.04.00 - CURSOS DE FORMACION	06.09.01.87.AL - Estrategias de acción: Realidad de las aus	3.672,00	0,00	3.672,00	3.672,00	0,00	3.672,00	3.672,00	0,00
320.04.00 - CURSOS DE FORMACION	06.17.01.20.AD - CONTINENTAL SEDIMENT METAL CONTÁ	690,52	0,00	690,52	1.410,52	720,00	690,52	690,52	0,00
320.04.00 - CURSOS DE FORMACION	06.22.05.55.F6 - 300 HORAS. CURSO DE FORMACION EN F	8.960,00	0,00	8.960,00	8.960,00	0,00	8.960,00	8.960,00	0,00
320.04.00 - CURSOS DE FORMACION	06.32.04.45.AB - INTRODUCCION A LA ARQUITECTURA AN	480,00	0,00	480,00	480,00	0,00	480,00	480,00	0,00
320.04.00 - CURSOS DE FORMACION	06.32.04.45.AJ - Introducción a los Jeroglíficos Egipcios (XI	768,00	0,00	768,00	768,00	0,00	768,00	768,00	0,00
320.04.00 - CURSOS DE FORMACION	06.32.04.45.AK - Estudio filológico de las inscripciones de	192,00	0,00	192,00	192,00	0,00	192,00	192,00	0,00
320.04.00 - CURSOS DE FORMACION	06.37.02.30.AF - C_GRADO "CONTABILIDAD INFORMATIZ	2.100,00	0,00	2.100,00	2.100,00	0,00	2.100,00	2.100,00	0,00
320.04.50 - RETENCIONES A FAVOR	03.02.10 - 1 ECTS. CURSO EPG. GESTION CONTABLE Y FIN	133,98	0,00	133,98	402,00	0,00	402,00	402,00	0,00
320.04.50 - RETENCIONES A FAVOR	04.16 - OPERACIONES GENERALES	0,00	0,00	0,00	646,90	0,00	646,90	646,90	0,00
320.04.50 - RETENCIONES A FAVOR	06 - DEPARTAMENTOS UNIVERSITARIOS	6.163,50	0,00	6.163,50	0,00	0,00	0,00		

ANEXO I.4. ESTADO DE EJECUCIÓN DE LAS PREVISIONES PRESUPUESTARIAS SEGÚN ESTRUCTURA ECONÓMICA Y ORGÁNICA. EJERCICIO ECONÓMICO 2022

-En euros-

Clasificación Económica	Clasificación Orgánica	Previsiones Presupuestarias			Derechos Reconocidos (4)	Derechos Anulados y Cancelados (5)	Derechos Reconocidos Netos (6-4-5)	Recaudación Neta (7)	Dchos. Rec. Pdes.de Cobro a 31/12/2021 (8)-(6-7)
		Iniciales (1)	Modificaciones (2)	Definitivos (3)=(1)+(2)					
320.04.50 - RETENCIONES A FAVOR	06.17.01.20.AD - CONTINENTAL SEDIMENT METAL CONTA	28,74	0,00	28,74	176,30	90,00	86,30	86,30	0,00
320.04.50 - RETENCIONES A FAVOR	06.22.05.55.F6 - 300 HORAS. CURSO DE FORMACION EN F	373,30	0,00	373,30	1.120,00	0,00	1.120,00	1.120,00	0,00
320.04.50 - RETENCIONES A FAVOR	06.32.04.45.AB - INTRODUCCION A LA ARQUITECTURA AN	20,00	0,00	20,00	60,00	0,00	60,00	60,00	0,00
320.04.50 - RETENCIONES A FAVOR	06.32.04.45.AJ - Introducción a los Jeroglíficos Egipcios (XI	32,00	0,00	32,00	96,00	0,00	96,00	96,00	0,00
320.04.50 - RETENCIONES A FAVOR	06.32.04.45.AK - Estudio filológico de las inscripciones de	8,00	0,00	8,00	24,00	0,00	24,00	24,00	0,00
320.04.50 - RETENCIONES A FAVOR	06.37.02.30.AF - C_GRADO "CONTABILIDAD INFORMATIZ	87,49	0,00	87,49	282,50	0,00	282,50	282,50	0,00
320.04.60 - FONDO DE BECAS PARA	03.02.10 - 1 ECTS. CURSO EPG. GESTION CONTABLE Y FIN	402,00	0,00	402,00	402,00	0,00	402,00	402,00	0,00
320.04.60 - FONDO DE BECAS PARA	06 - DEPARTAMENTOS UNIVERSITARIOS	4.490,20	0,00	4.490,20	0,00	0,00	0,00	0,00	0,00
320.04.60 - FONDO DE BECAS PARA	06.09.01.87.AL - Estrategias de acción: Realidad de las aul	459,00	0,00	459,00	459,00	0,00	459,00	459,00	0,00
320.04.60 - FONDO DE BECAS PARA	06.17.01.20.AD - CONTINENTAL SEDIMENT METAL CONTA	86,30	0,00	86,30	176,30	90,00	86,30	86,30	0,00
320.04.60 - FONDO DE BECAS PARA	06.22.05.55.F6 - 300 HORAS. CURSO DE FORMACION EN F	1.120,00	0,00	1.120,00	1.120,00	0,00	1.120,00	1.120,00	0,00
320.04.60 - FONDO DE BECAS PARA	06.32.04.45.AB - INTRODUCCION A LA ARQUITECTURA AN	60,00	0,00	60,00	60,00	0,00	60,00	60,00	0,00
320.04.60 - FONDO DE BECAS PARA	06.32.04.45.AJ - Introducción a los Jeroglíficos Egipcios (XI	96,00	0,00	96,00	96,00	0,00	96,00	96,00	0,00
320.04.60 - FONDO DE BECAS PARA	06.32.04.45.AK - Estudio filológico de las inscripciones de	24,00	0,00	24,00	24,00	0,00	24,00	24,00	0,00
320.04.60 - FONDO DE BECAS PARA	06.37.02.30.AF - C_GRADO "CONTABILIDAD INFORMATIZ	262,50	0,00	262,50	282,50	0,00	282,50	282,50	0,00
Total 320.04 - CURSOS DE FORMACION CONTINUA		70.000,00	0,00	70.000,00	32.507,17	900,00	31.607,17	31.607,17	0,00
320.08.00 - INSCRIPCIONES A JORN	02.04.AA - REUNION AGO DE ACUA 2022	2.656,70	0,00	2.656,70	2.656,70	0,00	2.656,70	2.656,70	0,00
320.08.00 - INSCRIPCIONES A JORN	04.16 - OPERACIONES GENERALES	0,00	0,00	0,00	5.827,50	0,00	5.827,50	5.827,50	0,00
320.08.00 - INSCRIPCIONES A JORN	06 - DEPARTAMENTOS UNIVERSITARIOS	19.971,80	0,00	19.971,80	0,00	0,00	0,00	0,00	0,00
320.08.00 - INSCRIPCIONES A JORN	06.03.04.20.AD - XI Seminario de Citogenética de la SEG	3.780,00	0,00	3.780,00	3.780,00	0,00	3.780,00	3.780,00	0,00
320.08.00 - INSCRIPCIONES A JORN	06.12.02.65.53 - 1.5 ECTS. III JORNADAS DE ESTADISTICA	288,00	0,00	288,00	288,00	0,00	288,00	288,00	0,00
320.08.00 - INSCRIPCIONES A JORN	06.17.01.20.AC - XXXIX Reunión Científica de la Sociedad E	20.097,00	0,00	20.097,00	0,00	0,00	20.097,00	20.097,00	0,00
320.08.00 - INSCRIPCIONES A JORN	06.25.02.15.AE - XI Congreso Internacional de las RIAICES	1.228,50	0,00	1.228,50	1.228,50	0,00	1.228,50	1.228,50	0,00
320.08.00 - INSCRIPCIONES A JORN	06.30.04.13.AK - I Congreso Internacional de Investigació	188,00	0,00	188,00	188,00	0,00	188,00	188,00	0,00
320.08.00 - INSCRIPCIONES A JORN	06.32.04.30.03 - CONGRESO. XXIX EDICION DEL "PERMAN	23.750,00	0,00	23.750,00	23.750,00	0,00	23.750,00	23.750,00	0,00
320.08.00 - INSCRIPCIONES A JORN	06.32.04.45.AG - 8th Old Kingdom Art and Archaeology	4.860,00	0,00	4.860,00	4.860,00	0,00	4.860,00	4.860,00	0,00
320.08.00 - INSCRIPCIONES A JORN	06.33.05.20.83 - 20 HORAS JORNADAS "IFM2E" FORO INT	1.710,00	0,00	1.710,00	1.710,00	0,00	1.710,00	1.710,00	0,00
320.08.00 - INSCRIPCIONES A JORN	06.39.01.25.AC - CONGRESO "GOBIERNOS LOCALES Y ECC	1.470,00	0,00	1.470,00	1.470,00	0,00	1.470,00	1.470,00	0,00
320.08.50 - RETENCIONES A FAVOR	04.16 - OPERACIONES GENERALES	0,00	0,00	0,00	752,50	0,00	752,50	752,50	0,00
320.08.50 - RETENCIONES A FAVOR	06 - DEPARTAMENTOS UNIVERSITARIOS	8.761,73	0,00	8.761,73	0,00	0,00	0,00	0,00	0,00
320.08.50 - RETENCIONES A FAVOR	06.03.04.20.AD - XI Seminario de Citogenética de la SEG	139,99	0,00	139,99	420,00	0,00	420,00	420,00	0,00
320.08.50 - RETENCIONES A FAVOR	06.12.02.65.53 - 1.5 ECTS. III JORNADAS DE ESTADISTICA	12,00	0,00	12,00	36,00	0,00	36,00	36,00	0,00
320.08.50 - RETENCIONES A FAVOR	06.17.01.20.AC - XXXIX Reunión Científica de la Sociedad E	969,61	0,00	969,61	2.233,00	0,00	2.233,00	2.233,00	0,00
320.08.50 - RETENCIONES A FAVOR	06.25.02.15.AE - XI Congreso Internacional de las RIAICES	45,49	0,00	45,49	136,50	0,00	136,50	136,50	0,00
320.08.50 - RETENCIONES A FAVOR	06.30.04.13.AK - I Congreso Internacional de Investigació	7,85	0,00	7,85	23,50	0,00	23,50	23,50	0,00
320.08.50 - RETENCIONES A FAVOR	06.33.05.20.83 - 20 HORAS JORNADAS "IFM2E" FORO INT	63,33	0,00	63,33	190,00	0,00	190,00	190,00	0,00
320.08.60 - FONDO DE BECAS PARA	06 - DEPARTAMENTOS UNIVERSITARIOS	9.940,50	0,00	9.940,50	0,00	0,00	0,00	0,00	0,00
320.08.60 - FONDO DE BECAS PARA	06.12.02.65.53 - 1.5 ECTS. III JORNADAS DE ESTADISTICA	36,00	0,00	36,00	36,00	0,00	36,00	36,00	0,00
320.08.60 - FONDO DE BECAS PARA	06.30.04.13.AK - I Congreso Internacional de Investigació	23,50	0,00	23,50	23,50	0,00	23,50	23,50	0,00
Total 320.08 - INSCRIPCIONES A JORNADAS, CONGRESOS Y SIMILARES		100.000,00	0,00	100.000,00	69.706,70	0,00	69.706,70	69.706,70	0,00
320.99.00 - OTROS CURSOS Y SEMIN	03.13 - CENTRO DE ESTUDIOS AVANZADOS EN LENGUAS Y	99.000,00	9.450,00	108.450,00	86.054,01	0,00	86.054,01	86.054,01	0,00
320.99.50 - RETENCIONES A FAVOR	03.13 - CENTRO DE ESTUDIOS AVANZADOS EN LENGUAS Y	11.000,00	349,97	11.349,97	9.561,55	0,00	9.561,55	9.561,55	0,00
Total 320.99 - OTROS CURSOS Y SEMINARIOS		110.000,00	9.799,97	119.799,97	95.615,56	0,00	95.615,56	95.615,56	0,00
Total 320 - DERECHOS MATRICULA CURSOS Y SEMINARIOS E. PROPIA		1.200.000,00	13.150,66	1.213.150,66	968.358,51	1.188,30	967.170,21	967.170,21	0,00
321.00 - MUSEOS	02.06.52 - SECRETARIADO DE PROYECCIÓN DE LA CULTUR	0,00	0,00	0,00	639,00	0,00	639,00	639,00	0,00
Total 321.00 - MUSEOS		0,00	0,00	0,00	639,00	0,00	639,00	639,00	0,00
Total 321 - ENTRADA A MUSEOS, EXPOSICIONES Y ESPECTÁCULOS		0,00	0,00	0,00	639,00	0,00	639,00	639,00	0,00
322.00 - DERECHOS DE EXAMEN SEL	04.16 - OPERACIONES GENERALES	0,00	0,00	0,00	3.450,00	0,00	3.450,00	3.450,00	0,00
Total 322.00 - DERECHOS DE EXAMEN SELECCION DE PDI FUNCIONARIO		0,00	0,00	0,00	3.450,00	0,00	3.450,00	3.450,00	0,00
322.01 - DERECHOS DE EXAMEN SEL	04.16 - OPERACIONES GENERALES	0,00	0,00	0,00	3.620,00	0,00	3.620,00	3.620,00	0,00
Total 322.01 - DERECHOS DE EXAMEN SELECCION DE PDI LABORAL		0,00	0,00	0,00	3.620,00	0,00	3.620,00	3.620,00	0,00
322.03 - DERECHOS DE EXAMEN SEL	04.16 - OPERACIONES GENERALES	0,00	0,00	0,00	6.676,00	0,00	6.676,00	6.676,00	0,00
Total 322.03 - DERECHOS DE EXAMEN SELECCION DE PAS LABORAL		0,00	0,00	0,00	6.676,00	0,00	6.676,00	6.676,00	0,00
322.04 - DERECHOS DE EXAMEN SEL	04.16 - OPERACIONES GENERALES	0,00	0,00	0,00	1.850,00	0,00	1.850,00	1.850,00	0,00
Total 322.04 - DERECHOS DE EXAMEN SELECCION DE OTRO PERSONAL		0,00	0,00	0,00	1.850,00	0,00	1.850,00	1.850,00	0,00
Total 322 - DERECHOS DE EXAMEN Y SELECCIÓN DE PERSONAL		0,00	0,00	0,00	15.596,00	0,00	15.596,00	15.596,00	0,00
323.00.00 - CONTRATOS	03.08.AG - Estudio geoarqueológico multianalítico de suel	912,00	0,00	912,00	912,00	0,00	912,00	912,00	0,00
323.00.00 - CONTRATOS	03.08.AI - Excavación y control arqueológico del Proyecto	3.033,87	0,00	3.033,87	3.033,87	0,00	3.033,87	3.033,87	0,00
323.00.00 - CONTRATOS	03.08.AT - Estudio microestratégico del sitio arqueológico	1.890,00	0,00	1.890,00	1.890,00	0,00	1.890,00	1.890,00	0,00
323.00.00 - CONTRATOS	03.08.AU - Estudio geoarqueológico multianalítico de suel	4.050,00	0,00	4.050,00	4.050,00	0,00	4.050,00	4.050,00	0,00
323.00.00 - CONTRATOS	03.08.AW - Asesoramiento para la configuración de un Ce	0,00	0,00	0,00	5.206,61	5.206,61	0,00	0,00	0,00
323.00.00 - CONTRATOS	03.08.AX - Intervención arqueológica del área de drenaje	13.388,43	0,00	13.388,43	13.388,43	0,00	13.388,43	13.388,43	0,00
323.00.00 - CONTRATOS	03.08.AY - Excavación de La Muralla Este de Tútugi (Cerro	3.719,01	0,00	3.719,01	3.719,01	0,00	3.719,01	3.719,01	0,00
323.00.00 - CONTRATOS	03.08.AZ - Estudio de materiales de la Muralla Este del Cer	3.790,00	0,00	3.790,00	3.790,00	0,00	3.790,00	3.790,00	0,00
323.00.00 - CONTRATOS	03.08.BA - CONT. ASESORAMIENTO PROYECTO DE INVEST	6.694,22	0,00	6.694,22	13.388,44	0,00	13.388,44	6.694,22	6.694,22
323.00.00 - CONTRATOS	03.08.BD - Cartografía LIDAR del entorno de Torredonjime	595,04	0,00	595,04	595,04	0,00	595,04	595,04	0,00
323.00.00 - CONTRATOS	03.08.BE - Estudio antracológico del yacimiento de Turani	1.000,00	0,00	1.000,00	1.000,00	0,00	1.000,00	1.000,00	0,00
323.00.00 - CONTRATOS	03.08.BH - Análisis arqueobotánicos de varios yacimientos	1.400,00	0,00	1.400,00	1.400,00	0,00	1.400,00	1.400,00	0,00
323.00.00 - CONTRATOS	03.08.BL - Análisis microestratigráfico y cromatográfico de	0,00	0,00	0,00	3.690,00	0,00	3.690,00	0,00	3.690,00
323.00.00 - CONTRATOS	03.08.BM - Análisis cromatográfico de sedimentos arque	0,00	0,00	0,00	15.500,00	0,00	15.500,00	0,00	15.500,00
323.00.00 - CONTRATOS	03.08.C2 - CONT. ASISTENCIA TECNICA PARA LA ACTIVIDA	3.180,60	0,00	3.180,60	3.180,60	0,00	3.180,60	3.180,60	0,00
323.00.00 - CONTRATOS	03.08.C3 - CONT. ASISTENCIA TECNICA PARA LA ACTIVIDA	2.209,72	0,00	2.209,72	2.209,72	0,00	2.209,72	2.209,72	0,00
323.00.00 - CONTRATOS	03.10.AJ - Tecnologías innovadoras para la valorización de	36.000,00	0,00	36.000,00	76.000,00	40.000,00	36.000,00	36.000,00	0,00
323.00.00 - CONTRATOS	03.10.AL - Asesoramiento en la utilización de inhibidores d	1.890,75	0,00	1.890,75	1.890,75	0,00	1.890,75	1.890,75	0,00
323.00.00 - CONTRATOS	03.10.AM - Characterization of nitrite production from nit	19.003,90	0,00	19.003,90	19.003,90	0,00	19.003,90	19.003,90	0,00
323.00.00 - CONTRATOS	03.10.AO - CO-2022/000481 Seguimiento de las alegacion	0,00	0,00	0,00	4.455,00	0,00	4.455,00	0,00	4.455,00
323.00.00 - CONTRATOS	03.11.AC - Producción de azúcares a partir de biomasa ligr	25.680,00	0,00	25.680,00	29.960,00	0,00	29.960,00	25.680,00	4.280,00
323.00.00 - CONTRATOS	03.11.AE - Energy Assessment tool of Photovoltaics for pr	5.130,00	0,00	5.130,00	6.840,00	0,00	6.840,00	5.130,00	1.710,00
323.00.00 - CONTRATOS	03.12.AD - Implementación herramienta de Cliente De Del	44.623,38	0,00	44.623,38	82.553,25	37.			

ANEXO I.4. ESTADO DE EJECUCIÓN DE LAS PREVISIONES PRESUPUESTARIAS SEGÚN ESTRUCTURA ECONÓMICA Y ORGÁNICA. EJERCICIO ECONÓMICO 2022

-En euros-

Clasificación Económica	Clasificación Orgánica	Previsiones Presupuestarias			Derechos Reconocidos (4)	Derechos Anulados y Cancelados (5)	Derechos Reconocidos Netos (6-4-5)	Recaudación Neta (7)	Dchos. Rec. Ptes.de Cobro a 31/12/2021 (8)-(6-7)
		Iniciales (1)	Modificaciones (2)	Definitivos (3)=(1)+(2)					
323.00.00 - CONTRATOS	03.13.AB - Análisis Psicométrico para el examen DELE	0,00	0,00	0,00	1.251,00	0,00	1.251,00	0,00	1.251,00
323.00.00 - CONTRATOS	06 - DEPARTAMENTOS UNIVERSITARIOS	146.645,11	0,00	146.645,11	0,00	0,00	0,00	0,00	0,00
323.00.00 - CONTRATOS	06.02.00.63.48 - CONT. EXPERIENCIAS DE CONSERVACION	1.350,00	0,00	1.350,00	1.350,00	0,00	1.350,00	1.350,00	0,00
323.00.00 - CONTRATOS	06.02.00.63.AE - Inventario y análisis de la flora en las zon	5.020,66	0,00	5.020,66	5.020,66	0,00	5.020,66	5.020,66	0,00
323.00.00 - CONTRATOS	06.02.02.20.80 - CONT. "CANTIDAD DE CARBONO EN LOS	630,53	0,00	630,53	630,53	0,00	630,53	630,53	0,00
323.00.00 - CONTRATOS	06.02.02.20.AG - Asesoría técnica para la restauración de	5.695,50	0,00	5.695,50	5.695,50	0,00	5.695,50	5.695,50	0,00
323.00.00 - CONTRATOS	06.02.02.20.AL - Propagación y multiplicación de semillas	822,42	0,00	822,42	822,42	0,00	822,42	822,42	0,00
323.00.00 - CONTRATOS	06.02.08.19.AE - Determinación de secuencia del gen cytb	7.438,03	0,00	7.438,03	7.438,03	0,00	7.438,03	7.438,03	0,00
323.00.00 - CONTRATOS	06.02.08.19.AF - Determinación de la presencia de Sarcop	1.852,06	0,00	1.852,06	1.852,06	0,00	1.852,06	1.852,06	0,00
323.00.00 - CONTRATOS	06.03.00.50.AE - Ensayos de adhesión y fusión de células d	12.870,00	0,00	12.870,00	12.870,00	0,00	12.870,00	12.870,00	0,00
323.00.00 - CONTRATOS	06.03.00.60.AE - Determinación de la concentración de fe	0,00	0,00	0,00	180,00	0,00	180,00	0,00	180,00
323.00.00 - CONTRATOS	06.03.04.20.85 - CONT. MONITOREO DE LAS POBLACIONE	2.178,00	0,00	2.178,00	2.178,00	0,00	2.178,00	2.178,00	0,00
323.00.00 - CONTRATOS	06.03.04.20.86 - CONT. ESTUDIO SOBRE LA MONITORIZAC	2.983,50	0,00	2.983,50	2.983,50	0,00	2.983,50	2.983,50	0,00
323.00.00 - CONTRATOS	06.03.04.20.AC - Informe de bioética	180,00	0,00	180,00	180,00	0,00	180,00	180,00	0,00
323.00.00 - CONTRATOS	06.03.04.20.AH - Informe sobre identificación genética de	285,00	0,00	285,00	285,00	0,00	285,00	285,00	0,00
323.00.00 - CONTRATOS	06.05.01.50.AC - Asesoramiento of counsel sobre viabilidad	2.835,00	0,00	2.835,00	3.465,00	630,00	2.835,00	2.835,00	0,00
323.00.00 - CONTRATOS	06.05.01.50.AF - Asesoramiento of counsel sobre implicac	595,36	0,00	595,36	595,36	0,00	595,36	595,36	0,00
323.00.00 - CONTRATOS	06.07.01.70.AB - Asesoramiento técnico jurídico caso José	720,00	0,00	720,00	720,00	0,00	720,00	720,00	0,00
323.00.00 - CONTRATOS	06.07.01.70.AC - Asesoramiento técnico-jurídico en exped	7.875,00	0,00	7.875,00	7.875,00	0,00	7.875,00	7.875,00	0,00
323.00.00 - CONTRATOS	06.07.01.70.AD - Asesoramiento técnico jurídico en exped	0,00	0,00	0,00	3.600,00	0,00	3.600,00	0,00	3.600,00
323.00.00 - CONTRATOS	06.08.02.05.10 - CONT. UTILIZACION Y EVALUACION DE R	2.603,30	0,00	2.603,30	2.603,30	0,00	2.603,30	2.603,30	0,00
323.00.00 - CONTRATOS	06.08.02.10.AD - Estudio documental sobre el patrimonio	743,00	0,00	743,00	743,00	0,00	743,00	743,00	0,00
323.00.00 - CONTRATOS	06.09.01.87.AA - Caracterización de la marcha del adulto r	3.570,25	0,00	3.570,25	3.570,25	0,00	3.570,25	3.570,25	0,00
323.00.00 - CONTRATOS	06.09.01.89.06 - CONT. DIRECCION, ORGANIZACION Y CO	0,00	0,00	0,00	929,75	0,00	929,75	0,00	929,75
323.00.00 - CONTRATOS	06.09.06.35.01 - CONT. DIRECCION Y COORDINACION ART	0,00	0,00	0,00	8.553,71	0,00	8.553,71	0,00	8.553,71
323.00.00 - CONTRATOS	06.10.02.25.AA - CONT. INV. DISEÑO E IMPLEMENTAC DE	21.488,63	0,00	21.488,63	21.488,63	0,00	21.488,63	21.488,63	0,00
323.00.00 - CONTRATOS	06.10.02.25.AB - CONT. ECONOMIA Y COOPERATIVISMO:	11.700,00	0,00	11.700,00	11.700,00	0,00	11.700,00	11.700,00	0,00
323.00.00 - CONTRATOS	06.10.02.25.AD - Diseño, implementación y evaluación de	21.438,00	0,00	21.438,00	33.348,00	11.910,00	21.438,00	21.438,00	0,00
323.00.00 - CONTRATOS	06.10.02.25.AE - Desarrollo y mejora de los sistemas de in	11.502,00	0,00	11.502,00	11.502,00	0,00	11.502,00	11.502,00	0,00
323.00.00 - CONTRATOS	06.10.04.80.AB - Análisis de la actividad empresarial coop	23.429,75	0,00	23.429,75	23.429,75	0,00	23.429,75	23.429,75	0,00
323.00.00 - CONTRATOS	06.13.03.05.AB - Obtención del modelo tridimensional e h	1.785,12	0,00	1.785,12	1.785,12	0,00	1.785,12	1.785,12	0,00
323.00.00 - CONTRATOS	06.13.07.20.AD - Análisis de la operación de una instalaci	1.350,00	0,00	1.350,00	1.350,00	0,00	1.350,00	1.350,00	0,00
323.00.00 - CONTRATOS	06.17.02.80.AG - Estudio de prospección electromagnética	3.000,00	0,00	3.000,00	3.000,00	0,00	3.000,00	3.000,00	0,00
323.00.00 - CONTRATOS	06.17.04.27.AB - Actividades de asesoramiento en materi	2.491,73	0,00	2.491,73	4.983,47	0,00	4.983,47	2.491,73	2.491,74
323.00.00 - CONTRATOS	06.17.04.27.AC - Actividades de asesoramiento en materi	2.700,00	0,00	2.700,00	5.400,00	0,00	5.400,00	2.700,00	2.700,00
323.00.00 - CONTRATOS	06.18.00.35.21 - CONT. COLABORACION EN EVALUACION	0,00	0,00	0,00	193,50	0,00	193,50	0,00	193,50
323.00.00 - CONTRATOS	06.18.00.35.AE - Pilotaje para recolección de compuestos	3.150,00	0,00	3.150,00	4.500,00	1.350,00	3.150,00	3.150,00	0,00
323.00.00 - CONTRATOS	06.18.00.35.AF - Evaluación Técnica	675,00	0,00	675,00	675,00	0,00	675,00	675,00	0,00
323.00.00 - CONTRATOS	06.18.00.35.AG - Pilotaje para sistema inteligente desde u	6.098,43	0,00	6.098,43	12.196,86	6.098,43	6.098,43	6.098,43	0,00
323.00.00 - CONTRATOS	06.18.05.70.AD - CONT. Proyecto InLife: Tecnologías del L	3.570,25	0,00	3.570,25	3.570,25	0,00	3.570,25	3.570,25	0,00
323.00.00 - CONTRATOS	06.18.05.70.AM - Consultoría en ciberseguridad	9.900,00	0,00	9.900,00	10.800,00	0,00	10.800,00	9.900,00	900,00
323.00.00 - CONTRATOS	06.18.05.70.AT - Métodos de predicción de la vida útil del	18.000,00	0,00	18.000,00	18.000,00	0,00	18.000,00	18.000,00	0,00
323.00.00 - CONTRATOS	06.18.05.70.AU - Evaluación de un proyecto. Expediente 9	1.260,00	0,00	1.260,00	1.260,00	0,00	1.260,00	1.260,00	0,00
323.00.00 - CONTRATOS	06.18.05.70.AP - Dirección proyecto aplicación APPQUAN	0,00	0,00	0,00	3.000,00	0,00	3.000,00	0,00	3.000,00
323.00.00 - CONTRATOS	06.18.05.70.AY - Evaluación técnica para certificación de p	0,00	0,00	0,00	387,00	0,00	387,00	0,00	387,00
323.00.00 - CONTRATOS	06.18.05.70.K1 - CONT. EVALUACION DEL PROYECTO VIDE	1.440,00	0,00	1.440,00	1.440,00	0,00	1.440,00	1.440,00	0,00
323.00.00 - CONTRATOS	06.18.05.70.K5 - CONT. EVALUACION DE PROYECTOS DE I	18.816,00	0,00	18.816,00	36.855,00	750,00	36.105,00	19.116,00	16.989,00
323.00.00 - CONTRATOS	06.18.05.70.K6 - CONT. SKYLAB UN GESTOR H+H DEL COI	1.755,00	0,00	1.755,00	1.755,00	0,00	1.755,00	1.755,00	0,00
323.00.00 - CONTRATOS	06.19.05.05.AA - CONT. IMPLEMENTACION DE UN SISTEM	22.500,00	0,00	22.500,00	22.500,00	0,00	22.500,00	22.500,00	0,00
323.00.00 - CONTRATOS	06.19.05.05.AK - Procesamiento y análisis de imágenes m	5.400,00	0,00	5.400,00	5.400,00	0,00	5.400,00	5.400,00	0,00
323.00.00 - CONTRATOS	06.19.05.05.AP - Apoyo científico y técnico para el posicio	5.000,00	0,00	5.000,00	5.000,00	0,00	5.000,00	5.000,00	0,00
323.00.00 - CONTRATOS	06.19.05.05.AQ - AYTOCATALINA-UJA-2021. Documentaci	13.365,00	0,00	13.365,00	13.365,00	0,00	13.365,00	13.365,00	0,00
323.00.00 - CONTRATOS	06.19.05.05.AT - Asesoramiento científico-técnico para la	1.390,50	0,00	1.390,50	1.390,50	0,00	1.390,50	1.390,50	0,00
323.00.00 - CONTRATOS	06.19.05.05.AU - INGENIA-UJA-2023. Trabajos geomático	3.000,00	0,00	3.000,00	3.000,00	0,00	3.000,00	3.000,00	0,00
323.00.00 - CONTRATOS	06.19.05.05.AV - JISERRA-UJA-2022. Estudios previos y dc	2.925,00	0,00	2.925,00	2.925,00	0,00	2.925,00	2.925,00	0,00
323.00.00 - CONTRATOS	06.19.05.05.AW - GESINUJA_2023. Creación de plataform	0,00	0,00	0,00	1.080,00	0,00	1.080,00	0,00	1.080,00
323.00.00 - CONTRATOS	06.19.05.05.N8 - CONT. ASESORAMIENTO TECNICO PARA	123.434,81	0,00	123.434,81	137.986,05	6.750,54	131.235,51	122.934,85	8.300,66
323.00.00 - CONTRATOS	06.19.05.05.R1 - CONT. VENUAJA_2020_WIND. ASESORAT	7.574,59	0,00	7.574,59	10.322,00	222,24	10.099,76	9.674,73	425,03
323.00.00 - CONTRATOS	06.20.05.35.AJ - Modificación del software Andelec para a	4.462,81	0,00	4.462,81	4.462,81	0,00	4.462,81	4.462,81	0,00
323.00.00 - CONTRATOS	06.20.05.35.AK - Modificación del software Andelec para a	9.297,52	0,00	9.297,52	9.297,52	0,00	9.297,52	9.297,52	0,00
323.00.00 - CONTRATOS	06.21.02.95.AB - Estudio de prospección geofísica eléctrica	6.000,00	0,00	6.000,00	6.000,00	0,00	6.000,00	6.000,00	0,00
323.00.00 - CONTRATOS	06.21.05.15.AB - Asesoramiento en actividades organizati	18.579,00	0,00	18.579,00	18.579,00	0,00	18.579,00	18.579,00	0,00
323.00.00 - CONTRATOS	06.21.05.45.A1 - CONT. EXPERIMENTAL CHARACTERIZATIO	124.238,70	0,00	124.238,70	167.402,70	0,00	167.402,70	124.076,70	43.326,00
323.00.00 - CONTRATOS	06.21.05.45.67 - CONT. DEVELOPMENT OF EXPERIMENTA	74.009,70	0,00	74.009,70	74.009,70	0,00	74.009,70	74.009,70	0,00
323.00.00 - CONTRATOS	06.21.05.45.AD - Analysis of mechanical behaviour of high	661,68	0,00	661,68	661,68	0,00	661,68	661,68	0,00
323.00.00 - CONTRATOS	06.21.05.45.AH - Testing methodology for development o	153.534,60	0,00	153.534,60	155.514,60	1.980,00	153.534,60	153.534,60	0,00
323.00.00 - CONTRATOS	06.21.05.45.AI - Design and validation of testing technolo	0,00	0,00	0,00	2.520,00	0,00	2.520,00	0,00	2.520,00
323.00.00 - CONTRATOS	06.21.05.45.AJ - Design of an experimental set-up for the	0,00	0,00	0,00	2.520,00	0,00	2.520,00	0,00	2.520,00
323.00.00 - CONTRATOS	06.21.05.45.AK - Torque analysis on threaded elements	3.415,50	0,00	3.415,50	3.415,50	0,00	3.415,50	3.415,50	0,00
323.00.00 - CONTRATOS	06.21.05.45.AM - Experimental evaluation of structural dy	1.620,00	0,00	1.620,00	1.620,00	0,00	1.620,00	1.620,00	0,00
323.00.00 - CONTRATOS	06.21.05.45.AN - Structural Health Management and mec	1.728,00	0,00	1.728,00	2.808,00	0,00	2.808,00	1.728,00	1.080,00
323.00.00 - CONTRATOS	06.21.05.45.AO - Experimental analysis and modification c	1.710,00	0,00	1.710,00	1.962,00	0,00	1.962,00	1.710,00	252,00
323.00.00 - CONTRATOS	06.21.06.00.AE - Estudio básico de inundabilidad urbana d	2.430,00	0,00	2.430,00	2.430,00	0,00	2.430,00	2.430,00	0,00
323.00.00 - CONTRATOS	06.21.06.05.AA - CONT. Asistencia estratégica y técnica pa	810,00	0,00	810,00	1.080,00	0,00	1.080,00	810,00	270,00
323.00.00 - CONTRATOS	06.21.06.05.AD - Prestación de servicios de ingeniería, cor	11.340,00	0,00	11.340,00	11.340,00	0,00	11.340,00	11.340,00	0,00
323.00.00 - CONTRATOS	06.22.00.65.63 - CONT. PROYECTO DE INVESTIGACION BIF	8.684,10	0,00	8.684,10	13.508,60	4.824,50	8.684,10	8.684,10	0,00
323.00.00 - CONTRATOS	06.22.00.65.67 - CONT. INFORME DE EVALUACION DE PR	720,00	0,00	720,00	4.025,00	200,00	3.825,00	720,00	3.105,00
323.00.00 - CONTRATOS	06.22.00.65.AG - CONT. EOCENE - Economía circular en la	25.610,19	0,00	25.610,19	34.146,92	0,00	34.146,92	25.610,19	8.536,73
323.00.00 - CONTRATOS	06.22.00								

ANEXO I.4. ESTADO DE EJECUCIÓN DE LAS PREVISIONES PRESUPUESTARIAS SEGÚN ESTRUCTURA ECONÓMICA Y ORGÁNICA. EJERCICIO ECONÓMICO 2022

Clasificación Económica	Clasificación Orgánica	Previsiones Presupuestarias			Derechos Reconocidos (4)	Derechos Anulados y Cancelados (5)	Derechos Reconocidos Netos (6-4-5)	Recaudación Neta (7)	Dchos. Rec. Pdes.de Cobro a 31/12/2021 (8)=(6-7)
		Iniciales (1)	Modificaciones (2)	Definitivos (3)=(1)+(2)					
323.00.00 - CONTRATOS	06.22.00.65.AO - Valorización de Glicerol con Microrreact	45.000,00	0,00	45.000,00	45.000,00	0,00	45.000,00	45.000,00	0,00
323.00.00 - CONTRATOS	06.22.00.65.AQ - Estudio de fibras naturales para compos	595,04	0,00	595,04	595,04	0,00	595,04	595,04	0,00
323.00.00 - CONTRATOS	06.22.05.55.91 - CONT. EVALUACION DE PROYECTOS H-D	1.134,00	0,00	1.134,00	2.034,00	0,00	2.034,00	1.134,00	900,00
323.00.00 - CONTRATOS	06.23.02.85.AA - Asesoramiento científico-técnico genera	66,94	0,00	66,94	66,94	0,00	66,94	66,94	0,00
323.00.00 - CONTRATOS	06.26.06.20.AA - CONT. PROYECTO DIGIFIED	1.212,40	0,00	1.212,40	1.212,40	0,00	1.212,40	1.212,40	0,00
323.00.00 - CONTRATOS	06.26.07.30.AA - Innovación en las técnicas de marketing	2.775,00	0,00	2.775,00	0,00	0,00	2.775,00	2.775,00	0,00
323.00.00 - CONTRATOS	06.26.07.35.20 - CONT. Acoso LGBTQ+fóbico en adolescer	4.230,00	0,00	4.230,00	4.230,00	0,00	4.230,00	4.230,00	0,00
323.00.00 - CONTRATOS	06.26.07.40.AE - Informe pericial psicológico sobre posibl	900,00	0,00	900,00	900,00	0,00	900,00	900,00	0,00
323.00.00 - CONTRATOS	06.26.07.40.AF - Taller de Meditación & Mindfulness de 1	133,88	0,00	133,88	133,88	0,00	133,88	133,88	0,00
323.00.00 - CONTRATOS	06.26.07.40.AJ - Informe pericial psicológico sobre posible	0,00	0,00	0,00	495,00	0,00	495,00	0,00	495,00
323.00.00 - CONTRATOS	06.26.08.13.AH - LA VIOLENCIA EN LAS PERSONAS MAYOR	5.578,52	0,00	5.578,52	11.157,04	0,00	11.157,04	5.578,52	5.578,52
323.00.00 - CONTRATOS	06.26.08.13.AN - CONTR 2022 0001024303:ESTUDIO SIT.E	0,00	0,00	0,00	13.388,44	0,00	13.388,44	0,00	13.388,44
323.00.00 - CONTRATOS	06.27.07.50.74 - CONT. REALIZACIÓN DE DIVERSOS ANÁL	666,90	0,00	666,90	666,90	0,00	666,90	666,90	0,00
323.00.00 - CONTRATOS	06.27.07.50.93 - CONT. PRESTACIÓN SERVICIOS DE CARÁ	4.068,00	0,00	4.068,00	4.356,00	0,00	4.356,00	4.068,00	288,00
323.00.00 - CONTRATOS	06.27.07.50.9A - Regeneración superficial de materiales s	405,00	0,00	405,00	729,00	162,00	567,00	405,00	162,00
323.00.00 - CONTRATOS	06.27.07.55.28 - CONT. PROYECTO DE INVEST. IND. PARA	12.401,98	0,00	12.401,98	24.101,98	0,00	24.101,98	12.401,98	11.700,00
323.00.00 - CONTRATOS	06.28.07.65.51 - CONT. CONTROL ANALÍTICO A TRAVÉS D	0,00	0,00	0,00	1.233,84	0,00	1.233,84	0,00	1.233,84
323.00.00 - CONTRATOS	06.28.07.65.63 - CONT. SINTESIS, AISLAMIENTO E IDENTIF	746,60	0,00	746,60	746,60	0,00	746,60	746,60	0,00
323.00.00 - CONTRATOS	06.28.07.65.66 - CONT. EVALUATION OF PHEROMONE RE	26.599,95	0,00	26.599,95	100.817,55	26.599,95	74.217,60	26.599,95	47.617,65
323.00.00 - CONTRATOS	06.28.07.65.AB - Caracterización de muestra sólida de ace	305,00	0,00	305,00	305,00	0,00	305,00	305,00	0,00
323.00.00 - CONTRATOS	06.28.07.65.AD - Análisis químicos, estudios metodológic	22.500,00	0,00	22.500,00	22.500,00	0,00	22.500,00	22.500,00	0,00
323.00.00 - CONTRATOS	06.30.00.27.25 - CONT. DESARROLLO SINTETICO DE PRP Y	9.000,00	0,00	9.000,00	18.000,00	0,00	18.000,00	9.000,00	9.000,00
323.00.00 - CONTRATOS	06.30.00.27.AC - EFFECT OF PANCREATIC PRO-ENZYMES A	16.380,00	0,00	16.380,00	23.580,00	0,00	23.580,00	16.380,00	7.200,00
323.00.00 - CONTRATOS	06.30.04.13.AF - Calidad de vida y envejecimiento saludab	223,00	0,00	223,00	223,00	0,00	223,00	223,00	0,00
323.00.00 - CONTRATOS	06.31.04.65.AH - Informe tecnico Inventario de la Parroqu	0,00	0,00	0,00	11.157,02	0,00	11.157,02	0,00	11.157,02
323.00.00 - CONTRATOS	06.31.04.65.AJ - Informe tecnico Inventario Catedral de Ja	11.157,02	0,00	11.157,02	22.314,04	11.157,02	11.157,02	11.157,02	0,00
323.00.00 - CONTRATOS	06.31.04.85.44 - CONT. INTERVENCIÓN ARQUEOLÓGICA F	0,00	0,00	0,00	15.750,00	0,00	15.750,00	0,00	15.750,00
323.00.00 - CONTRATOS	06.31.04.85.AA - CONT. PROYECTO Y ESTUDIO ARQUEOL	5.940,00	0,00	5.940,00	5.940,00	0,00	5.940,00	5.940,00	0,00
323.00.00 - CONTRATOS	06.31.04.85.AE - Plan Director del castillo de Jódar. Docum	5.670,00	0,00	5.670,00	5.670,00	0,00	5.670,00	5.670,00	0,00
323.00.00 - CONTRATOS	06.31.04.85.AC - Contrato de prestación de servicios de a	0,00	0,00	0,00	23.057,84	0,00	23.057,84	0,00	23.057,84
323.00.00 - CONTRATOS	06.31.04.85.AL - Intervención arqueológica preventiva y a	10.287,00	0,00	10.287,00	16.002,00	5.715,00	10.287,00	10.287,00	0,00
323.00.00 - CONTRATOS	06.32.00.30.AG - Edición monográfico "Alfarería popular"	900,00	0,00	900,00	900,00	0,00	900,00	900,00	0,00
323.00.00 - CONTRATOS	06.32.04.50.AC - Estudio histórico sobre la batalla de Lopé	441,41	0,00	441,41	441,41	0,00	441,41	441,41	0,00
323.00.00 - CONTRATOS	06.32.04.50.AE - Elaboración y redacción de la historia del	1.050,00	0,00	1.050,00	1.050,00	0,00	1.050,00	1.050,00	0,00
323.00.00 - CONTRATOS	06.32.04.90.AF - Análisis de la documentación gráfica de l	500,00	0,00	500,00	500,00	0,00	500,00	500,00	0,00
323.00.00 - CONTRATOS	06.33.05.20.88 - CONT. INV. Y DSILO. DE UNA PLATAFORN	0,00	0,00	0,00	29.752,04	0,00	29.752,04	0,00	29.752,04
323.00.00 - CONTRATOS	06.33.05.20.A2 - CONT. SISTEMA DE ENFRIAMIENTO PARA	12.960,00	0,00	12.960,00	12.960,00	0,00	12.960,00	12.960,00	0,00
323.00.00 - CONTRATOS	06.33.05.20.AC - Estudio viabilidad: mejora servicios de lo	540,00	0,00	540,00	540,00	0,00	540,00	540,00	0,00
323.00.00 - CONTRATOS	06.33.05.20.AT - Estudio y desarrollo de un glucómetro co	10.125,00	0,00	10.125,00	10.125,00	0,00	10.125,00	10.125,00	0,00
323.00.00 - CONTRATOS	06.33.05.20.AU - Desarrollo de soluciones avanzadas de a	10.800,00	0,00	10.800,00	16.200,00	0,00	16.200,00	10.800,00	5.400,00
323.00.00 - CONTRATOS	06.33.05.20.AR - Desarrollo de software para la planificac	22.351,24	0,00	22.351,24	22.351,24	0,00	22.351,24	22.351,24	0,00
323.00.00 - CONTRATOS	06.33.07.85.AG - Desarrollo de un sistema de análisis avat	8.925,13	0,00	8.925,13	8.925,13	0,00	8.925,13	8.925,13	0,00
323.00.00 - CONTRATOS	06.33.07.85.AI - Exp. 2021/001237. Suministro e instalació	2.682,00	0,00	2.682,00	2.682,00	0,00	2.682,00	2.682,00	0,00
323.00.00 - CONTRATOS	06.33.07.85.AJ - EXPEDIENTE: 2021/001234. Suministro e	2.682,00	0,00	2.682,00	2.682,00	0,00	2.682,00	2.682,00	0,00
323.00.00 - CONTRATOS	06.33.07.85.AK - Instalación de equipos de monitorización	2.220,00	0,00	2.220,00	4.451,41	2.231,41	2.220,00	2.220,00	0,00
323.00.00 - CONTRATOS	06.33.07.85.AL - Asesoría Científica para la empresa Mar	0,00	0,00	0,00	2.699,00	0,00	2.699,00	0,00	2.699,00
323.00.00 - CONTRATOS	06.34.05.60.AC - LOTE 2. Desarrollo de componentes soft	22.500,00	0,00	22.500,00	22.500,00	0,00	22.500,00	22.500,00	0,00
323.00.00 - CONTRATOS	06.36.00.95.58 - CONT. ELABORACION DE LA CADENA DE	7.130,00	0,00	7.130,00	8.505,00	0,00	8.505,00	8.505,00	0,00
323.00.00 - CONTRATOS	06.36.06.50.AC - Asistencia técnica al Project Manager en	2.800,00	0,00	2.800,00	2.800,00	0,00	2.800,00	2.800,00	0,00
323.00.00 - CONTRATOS	06.36.06.50.AI - Asistencia técnica y asesoramiento para l	4.387,50	0,00	4.387,50	5.000,00	0,00	5.000,00	4.387,50	612,50
323.00.00 - CONTRATOS	06.36.07.75.AA - La violencia psicológica de género en la p	5.950,41	0,00	5.950,41	5.950,41	0,00	5.950,41	5.950,41	0,00
323.00.00 - CONTRATOS	06.37.02.30.AE - Proyecto de investigación y desarrollo pa	24.773,04	0,00	24.773,04	24.773,04	0,00	24.773,04	24.773,04	0,00
323.00.00 - CONTRATOS	06.38.01.40.AF - Actividades de investigación y asesoram	14.876,03	0,00	14.876,03	14.876,03	0,00	14.876,03	14.876,03	0,00
323.00.00 - CONTRATOS	06.38.01.40.AG - Informe técnico sobre prueba del Derech	405,00	0,00	405,00	405,00	0,00	405,00	405,00	0,00
323.00.00 - CONTRATOS	06.38.01.40.AI - Dictamen sobre la legalidad de los premic	1.485,00	0,00	1.485,00	1.485,00	0,00	1.485,00	1.485,00	0,00
323.00.00 - CONTRATOS	06.38.01.65.74 - CONT. SERVICIO DE ASESORAMIENTO IN	10.800,00	0,00	10.800,00	13.545,00	0,00	13.545,00	10.800,00	2.745,00
323.00.00 - CONTRATOS	06.38.01.65.AA - CONT. EN MATERIA DE DERECHO MERC	0,00	0,00	0,00	9.000,00	0,00	9.000,00	0,00	9.000,00
323.00.00 - CONTRATOS	06.38.01.65.AD - Diferentes actividades en materia de Der	0,00	0,00	0,00	27.000,00	0,00	27.000,00	0,00	27.000,00
323.00.00 - CONTRATOS	06.39.01.25.AA - Contrato de asesoramiento en materia i	10.800,00	0,00	10.800,00	10.800,00	0,00	10.800,00	10.800,00	0,00
323.00.50 - RETENCIONES A FAVOR	03.08.AG - Estudio geoarqueológico multianalítico de suel	33,77	0,00	33,77	101,33	0,00	101,33	101,33	0,00
323.00.50 - RETENCIONES A FAVOR	03.08.AI - Excavación y control arqueológico del Proyecto	112,35	0,00	112,35	337,09	0,00	337,09	337,09	0,00
323.00.50 - RETENCIONES A FAVOR	03.08.AT - Estudio microestratégico del sitio arqueológic	69,99	0,00	69,99	210,00	0,00	210,00	210,00	0,00
323.00.50 - RETENCIONES A FAVOR	03.08.AU - Estudio geoarqueológico multianalítico de suel	149,98	0,00	149,98	450,00	0,00	450,00	450,00	0,00
323.00.50 - RETENCIONES A FAVOR	03.08.AW - Asesoramiento para la configuración de un Ce	0,00	0,00	0,00	578,51	0,00	578,51	0,00	0,00
323.00.50 - RETENCIONES A FAVOR	03.08.AX - Intervención arqueológica del área de drenaje	495,82	0,00	495,82	1.487,60	0,00	1.487,60	1.487,60	0,00
323.00.50 - RETENCIONES A FAVOR	03.08.AY - Excavación de La Muralla Este de Tútugi (Cerro	137,73	0,00	137,73	413,22	0,00	413,22	413,22	0,00
323.00.50 - RETENCIONES A FAVOR	03.08.AZ - Estudio de materiales de la Muralla Este del Cer	140,35	0,00	140,35	421,11	0,00	421,11	421,11	0,00
323.00.50 - RETENCIONES A FAVOR	03.08.BA - CONT. ASESORAMIENTO PROYECTO DE INVEST	247,91	0,00	247,91	1.487,60	0,00	1.487,60	743,80	743,80
323.00.50 - RETENCIONES A FAVOR	03.08.BD - Cartografía LIDAR del entorno de Torredonjim	22,04	0,00	22,04	66,12	0,00	66,12	66,12	0,00
323.00.50 - RETENCIONES A FAVOR	03.08.BE - Estudio antracológico del yacimiento de Turan	37,03	0,00	37,03	111,11	0,00	111,11	111,11	0,00
323.00.50 - RETENCIONES A FAVOR	03.08.BH - Análisis arqueobotánicos de varios yacimient	51,85	0,00	51,85	155,56	0,00	155,56	155,56	0,00
323.00.50 - RETENCIONES A FAVOR	03.08.BL - Análisis microestratégico y cromatográfico de	0,00	0,00	0,00	410,00	0,00	410,00	0,00	410,00
323.00.50 - RETENCIONES A FAVOR	03.08.BM - Análisis cromatográfico de sedimentos arque	0,00	0,00	0,00	1.722,22	0,00	1.722,22	0,00	1.722,22
323.00.50 - RETENCIONES A FAVOR	03.08.C2 - CONT. ASISTENCIA TECNICA PARA LA ACTIVIDA	81,83	0,00	81,83	353,40	0,00	353,40	353,40	0,00
323.00.50 - RETENCIONES A FAVOR	03.08.C3 - CONT. ASISTENCIA TECNICA PARA LA ACTIVIDA	81,83	0,00	81,83	245,52	0,00	245,52	245,52	0,00
323.00.50 - RETENCIONES A FAVOR	03.10.AJ - Tecnologías innovadoras para la valorización de	1.333,20	0,00	1.333,20	4.000,00	0,00	4.000,00	4.000,00	0,00
323.00.50 - RETENCIONES A FAVOR	03.10.AL - Asesoramiento en la utilización de inhibidores c	70,02	0,00	70,02	210,08	0,00	210,08	210,08	0,00
323.00.50 - RETENCIONES A FAVOR	03.10.AM - Characterization of nitrite production from nit	703,78	0,00	703,78	2.111,54	0,00	2.111,54	2.111,54	0,00
323.00.50 - RETENCIONES A FAVOR	03.10.AO - CO-2022/000481 Seguimiento de las alegacion	0,00	0,00	0,00	495,00	0,00	495,00	0,00	495,00

ANEXO I.4. ESTADO DE EJECUCIÓN DE LAS PREVISIONES PRESUPUESTARIAS SEGÚN ESTRUCTURA ECONÓMICA Y ORGÁNICA. EJERCICIO ECONÓMICO 2022

-En euros-

Clasificación Económica	Clasificación Orgánica	Previsiones Presupuestarias			Derechos Reconocidos (4)	Derechos Anulados y Cancelados (5)	Derechos Reconocidos Netos (6-4-5)	Recaudación Neta (7)	Dchos. Rec. Pótes.de Cobro a 31/12/2021 (8)-(6-7)
		Iniciales (1)	Modificaciones (2)	Definitivos (3)=(1)+(2)					
323.00.50 - RETENCIONES A FAVOR	03.11.AC - Producción de azúcares a partir de biomasa lig	951,02	0,00	951,02	3.328,89	0,00	3.328,89	2.853,34	475,55
323.00.50 - RETENCIONES A FAVOR	03.11.AE - Energy Assessment tool of Photovoltaics for pr	189,98	0,00	189,98	760,00	0,00	760,00	570,00	190,00
323.00.50 - RETENCIONES A FAVOR	03.12.AD - Implementación herramienta de Cliente De Del	1.652,55	0,00	1.652,55	9.172,58	4.214,43	4.958,15	4.958,15	0,00
323.00.50 - RETENCIONES A FAVOR	03.13.AB - Análisis Psicométrico para el examen DELE	0,00	0,00	0,00	139,00	0,00	139,00	0,00	139,00
323.00.50 - RETENCIONES A FAVOR	06 - DEPARTAMENTOS UNIVERSITARIOS	121.016,51	0,00	121.016,51	0,00	0,00	0,00	0,00	0,00
323.00.50 - RETENCIONES A FAVOR	06.02.00.63.48 - CONT. EXPERIENCIAS DE CONSERVACION	50,00	0,00	50,00	150,00	0,00	150,00	150,00	0,00
323.00.50 - RETENCIONES A FAVOR	06.02.00.63.AE - Inventario y análisis de la flora en las zor	185,93	0,00	185,93	557,85	0,00	557,85	557,85	0,00
323.00.50 - RETENCIONES A FAVOR	06.02.02.20.80 - CONT. "CANTIDAD DE CARBONO EN LOS	23,35	0,00	23,35	70,06	0,00	70,06	70,06	0,00
323.00.50 - RETENCIONES A FAVOR	06.02.02.20.AG - Asesoría técnica para la restauración de	210,92	0,00	210,92	632,83	0,00	632,83	632,83	0,00
323.00.50 - RETENCIONES A FAVOR	06.02.02.20.AL - Propagación y multiplicación de semillas	30,46	0,00	30,46	91,38	0,00	91,38	91,38	0,00
323.00.50 - RETENCIONES A FAVOR	06.02.08.19.AE - Determinación de secuencia del gen cytb	275,46	0,00	275,46	826,43	0,00	826,43	826,43	0,00
323.00.50 - RETENCIONES A FAVOR	06.02.08.19.AF - Determinación de la presencia de Sarcop	68,59	0,00	68,59	205,78	0,00	205,78	205,78	0,00
323.00.50 - RETENCIONES A FAVOR	06.03.00.63.AE - Ensayos de adhesión y fusión de células d	476,62	0,00	476,62	1.430,00	0,00	1.430,00	1.430,00	0,00
323.00.50 - RETENCIONES A FAVOR	06.03.00.60.AE - Determinación de la concentración de fe	0,00	0,00	0,00	20,00	0,00	20,00	0,00	20,00
323.00.50 - RETENCIONES A FAVOR	06.03.04.20.85 - CONT. MONITOREO DE LAS POBLACIONE	80,66	0,00	80,66	242,00	0,00	242,00	242,00	0,00
323.00.50 - RETENCIONES A FAVOR	06.03.04.20.86 - CONT. ESTUDIO SOBRE LA MONITORIZA	110,49	0,00	110,49	331,50	0,00	331,50	331,50	0,00
323.00.50 - RETENCIONES A FAVOR	06.03.04.20.AC - Informe de bioética	6,67	0,00	6,67	20,00	0,00	20,00	20,00	0,00
323.00.50 - RETENCIONES A FAVOR	06.03.04.20.AH - Informe sobre Identificación genética de	10,56	0,00	10,56	31,67	0,00	31,67	31,67	0,00
323.00.50 - RETENCIONES A FAVOR	06.05.01.50.AC - Asesoramiento of counsel sobre viabilidad	105,00	0,00	105,00	315,00	0,00	315,00	315,00	0,00
323.00.50 - RETENCIONES A FAVOR	06.05.01.50.AF - Asesoramiento of counsel sobre implicac	22,04	0,00	22,04	66,14	0,00	66,14	66,14	0,00
323.00.50 - RETENCIONES A FAVOR	06.07.01.70.AE - Asesoramiento técnico jurídico caso José	26,66	0,00	26,66	80,00	0,00	80,00	80,00	0,00
323.00.50 - RETENCIONES A FAVOR	06.07.01.70.AC - Asesoramiento técnico-jurídico en exped	291,64	0,00	291,64	875,00	0,00	875,00	875,00	0,00
323.00.50 - RETENCIONES A FAVOR	06.07.01.70.AD - Asesoramiento técnico jurídico en exped	0,00	0,00	0,00	400,00	0,00	400,00	0,00	400,00
323.00.50 - RETENCIONES A FAVOR	06.08.02.05.10 - CONT. UTILIZACION Y EVALUACION DE R	96,41	0,00	96,41	289,26	0,00	289,26	289,26	0,00
323.00.50 - RETENCIONES A FAVOR	06.08.02.10.AD - Estudio documental sobre el patrimonio	27,51	0,00	27,51	82,55	0,00	82,55	82,55	0,00
323.00.50 - RETENCIONES A FAVOR	06.09.01.87.AA - Caracterización de la marcha del adulto	132,22	0,00	132,22	396,69	0,00	396,69	396,69	0,00
323.00.50 - RETENCIONES A FAVOR	06.09.01.89.06 - CONT. DIRECCION, ORGANIZACION Y CO	0,00	0,00	0,00	103,31	0,00	103,31	0,00	103,31
323.00.50 - RETENCIONES A FAVOR	06.09.06.35.01 - CONT. DIRECCION Y COORDINACION ART	0,00	0,00	0,00	950,41	0,00	950,41	0,00	950,41
323.00.50 - RETENCIONES A FAVOR	06.10.02.25.AA - CONT. INV. DISEÑO E IMPLEMENTAC DE	795,79	0,00	795,79	2.387,62	0,00	2.387,62	2.387,62	0,00
323.00.50 - RETENCIONES A FAVOR	06.10.02.25.AB - CONT. ECONOMIA Y COOPERATIVISMO:	433,29	0,00	433,29	1.300,00	0,00	1.300,00	1.300,00	0,00
323.00.50 - RETENCIONES A FAVOR	06.10.02.25.AD - Diseño, implementación y evaluación de	1.190,94	0,00	1.190,94	2.382,00	0,00	2.382,00	2.382,00	0,00
323.00.50 - RETENCIONES A FAVOR	06.10.02.25.AE - Desarrollo y mejora de los sistemas de in	425,96	0,00	425,96	1.278,00	0,00	1.278,00	1.278,00	0,00
323.00.50 - RETENCIONES A FAVOR	06.10.04.80.AB - Análisis de la actividad empresarial coop	867,68	0,00	867,68	2.603,31	0,00	2.603,31	2.603,31	0,00
323.00.50 - RETENCIONES A FAVOR	06.13.03.05.AB - Obtención del modelo tridimensional e in	66,11	0,00	66,11	198,35	0,00	198,35	198,35	0,00
323.00.50 - RETENCIONES A FAVOR	06.13.07.20.AE - Análisis de la operación de una instalac	50,00	0,00	50,00	150,00	0,00	150,00	150,00	0,00
323.00.50 - RETENCIONES A FAVOR	06.17.02.80.AG - Estudio de prospección electromagnética	111,10	0,00	111,10	333,33	0,00	333,33	333,33	0,00
323.00.50 - RETENCIONES A FAVOR	06.17.04.27.AB - Actividades de asesoramiento en materi	92,28	0,00	92,28	553,72	0,00	553,72	276,86	276,86
323.00.50 - RETENCIONES A FAVOR	06.17.04.27.AC - Actividades de asesoramiento en materi	99,99	0,00	99,99	600,00	0,00	600,00	300,00	300,00
323.00.50 - RETENCIONES A FAVOR	06.18.00.35.21 - CONT. COLABORACION EN EVALUACION	0,00	0,00	0,00	21,50	0,00	21,50	0,00	21,50
323.00.50 - RETENCIONES A FAVOR	06.18.00.35.AE - Pilotaje para recolección de compuestos	116,66	0,00	116,66	500,00	150,00	350,00	350,00	0,00
323.00.50 - RETENCIONES A FAVOR	06.18.00.35.AF - Evaluación Técnica	25,00	0,00	25,00	75,00	0,00	75,00	75,00	0,00
323.00.50 - RETENCIONES A FAVOR	06.18.00.35.AG - Pilotaje para sistema inteligente desde u	225,84	0,00	225,84	1.355,20	677,60	677,60	677,60	0,00
323.00.50 - RETENCIONES A FAVOR	06.18.05.70.AD - CONT. Proyecto InLife: Tecnologías del L	132,22	0,00	132,22	396,69	0,00	396,69	396,69	0,00
323.00.50 - RETENCIONES A FAVOR	06.18.05.70.AM - Consultoría en ciberseguridad	366,63	0,00	366,63	1.200,00	0,00	1.200,00	1.100,00	100,00
323.00.50 - RETENCIONES A FAVOR	06.18.05.70.AT - Métodos de predicción de la vida útil del	666,60	0,00	666,60	2.000,00	0,00	2.000,00	2.000,00	0,00
323.00.50 - RETENCIONES A FAVOR	06.18.05.70.AU - Evaluación de un proyecto. Expediente 9	46,66	0,00	46,66	140,00	0,00	140,00	140,00	0,00
323.00.50 - RETENCIONES A FAVOR	06.18.05.70.AV - Dirección proyecto aplicación APPQUAN	0,00	0,00	0,00	333,33	0,00	333,33	0,00	333,33
323.00.50 - RETENCIONES A FAVOR	06.18.05.70.AY - Evaluación técnica para certificación de p	0,00	0,00	0,00	43,00	0,00	43,00	0,00	43,00
323.00.50 - RETENCIONES A FAVOR	06.18.05.70.K1 - CONT. EVALUACION DEL PROYECTO VIDE	53,32	0,00	53,32	160,00	0,00	160,00	160,00	0,00
323.00.50 - RETENCIONES A FAVOR	06.18.05.70.K5 - CONT. EVALUACION DE PROYECTOS DE I	707,92	0,00	707,92	3.485,00	0,00	3.485,00	2.124,00	1.361,00
323.00.50 - RETENCIONES A FAVOR	06.18.05.70.K6 - CONT. SKYLAB UN GESTOR I+D+I DEL CO	64,99	0,00	64,99	195,00	0,00	195,00	195,00	0,00
323.00.50 - RETENCIONES A FAVOR	06.19.05.05.AA - CONT. IMPLEMENTACION DE UN SISTEM	833,25	0,00	833,25	2.500,00	0,00	2.500,00	2.500,00	0,00
323.00.50 - RETENCIONES A FAVOR	06.19.05.05.AK - Procesamiento y análisis de imágenes m	199,98	0,00	199,98	600,00	0,00	600,00	600,00	0,00
323.00.50 - RETENCIONES A FAVOR	06.19.05.05.AP - Apoyo científico y técnico para el posicio	185,17	0,00	185,17	555,56	0,00	555,56	555,56	0,00
323.00.50 - RETENCIONES A FAVOR	06.19.05.05.AQ - AYTOCATALINA-UJA-2021. Documentaci	494,95	0,00	494,95	1.485,00	0,00	1.485,00	1.485,00	0,00
323.00.50 - RETENCIONES A FAVOR	06.19.05.05.AT - Asesoramiento científico-técnico para la	51,49	0,00	51,49	154,50	0,00	154,50	154,50	0,00
323.00.50 - RETENCIONES A FAVOR	06.19.05.05.AU - INGENIA-UJA-2023. Trabajos geomático	111,10	0,00	111,10	333,33	0,00	333,33	333,33	0,00
323.00.50 - RETENCIONES A FAVOR	06.19.05.05.AV - JLSERRA-UJA-2022. Estudios previos y de	108,32	0,00	108,32	325,00	0,00	325,00	325,00	0,00
323.00.50 - RETENCIONES A FAVOR	06.19.05.05.AW - GESINUAJIA_2023. Creación de plataform	0,00	0,00	0,00	120,00	0,00	120,00	0,00	120,00
323.00.50 - RETENCIONES A FAVOR	06.19.05.05.N8 - CONT. ASESORAMIENTO TECNICO PARA	4.571,25	0,00	4.571,25	15.331,77	750,06	14.581,71	13.659,41	922,30
323.00.50 - RETENCIONES A FAVOR	06.19.05.05.R1 - CONT. VENAUIJA_2020_WIND. ASESORAI	280,91	0,00	280,91	1.123,36	0,00	1.123,36	1.076,13	47,23
323.00.50 - RETENCIONES A FAVOR	06.20.05.35.AJ - Modificación del software Andelec para a	165,27	0,00	165,27	495,87	0,00	495,87	495,87	0,00
323.00.50 - RETENCIONES A FAVOR	06.20.05.35.AK - Modificación del software Andelec para	344,32	0,00	344,32	1.033,06	0,00	1.033,06	1.033,06	0,00
323.00.50 - RETENCIONES A FAVOR	06.21.02.95.AB - Estudio de prospección geofísica eléctric	222,20	0,00	222,20	666,67	0,00	666,67	666,67	0,00
323.00.50 - RETENCIONES A FAVOR	06.21.05.15.AB - Asesoramiento en actividades organizati	688,04	0,00	688,04	2.064,33	0,00	2.064,33	2.064,33	0,00
323.00.50 - RETENCIONES A FAVOR	06.21.05.45.61 - CONT. EXPERIMENTAL CHARACTERIZATI	4.600,98	0,00	4.600,98	18.600,30	0,00	18.600,30	13.786,30	4.814,00
323.00.50 - RETENCIONES A FAVOR	06.21.05.45.67 - CONT. DEVELOPMENT OF EXPERIMENTA	2.740,83	0,00	2.740,83	8.223,30	0,00	8.223,30	8.223,30	0,00
323.00.50 - RETENCIONES A FAVOR	06.21.05.45.AD - Analysis of mechanical behaviour of high	24,50	0,00	24,50	73,52	0,00	73,52	73,52	0,00
323.00.50 - RETENCIONES A FAVOR	06.21.05.45.AH - Testing methodology for development o	5.685,90	0,00	5.685,90	17.279,40	220,00	17.059,40	17.059,40	0,00
323.00.50 - RETENCIONES A FAVOR	06.21.05.45.AI - Design and validation of testing technolo	0,00	0,00	0,00	280,00	0,00	280,00	0,00	280,00
323.00.50 - RETENCIONES A FAVOR	06.21.05.45.AJ - Design of an experimental set-up for the	0,00	0,00	0,00	280,00	0,00	280,00	0,00	280,00
323.00.50 - RETENCIONES A FAVOR	06.21.05.45.AL - Torque analysis on threaded elements	126,49	0,00	126,49	379,50	0,00	379,50	379,50	0,00
323.00.50 - RETENCIONES A FAVOR	06.21.05.45.AM - Experimental evaluation of structural dy	59,99	0,00	59,99	180,00	0,00	180,00	180,00	0,00
323.00.50 - RETENCIONES A FAVOR	06.21.05.45.AN - Structural Health Management and mec	63,99	0,00	63,99	312,00	0,00	312,00	192,00	120,00
323.00.50 - RETENCIONES A FAVOR	06.21.05.45.AP - Experimental analysis and modification c	63,33	0,00	63,33	218,00	0,00	218,00	190,00	28,00
323.00.50 - RETENCIONES A FAVOR	06.21.06.00.AE - Estudio básico de inundabilidad urbana d	89,99	0,00	89,99	270,00	0,00	270,00	270,00	0,00
323.00.50 - RETENCIONES A FAVOR	06.21.06.05.AA - CONT. Asistencia estratégica y técnica pa	30,00	0,00	30,00	120,00	0,00	120,00	90,00	30,00
323.00.50 - RETENCIONES A FAVOR	06.21.06.05.AD - Prestación de servicios de ingeniería, cor	419,96	0,00	419,96	1.260,00	0,00	1.260,00	1.260,00	0,00
323.00.50 - RETENCIONES A FAVOR	06.22.00.65.63 - CONT. PROYECTO DE INVESTIGACION BIF	321,60	0,00	321,60	964,90	0,00	964,90	964,90	0,00

ANEXO I.4. ESTADO DE EJECUCIÓN DE LAS PREVISIONES PRESUPUESTARIAS SEGÚN ESTRUCTURA ECONÓMICA Y ORGÁNICA. EJERCICIO ECONÓMICO 2022

Clasificación Económica	Clasificación Orgánica	Previsiones Presupuestarias			Derechos Reconocidos (4)	Derechos Anulados y Cancelados (5)	Derechos Reconocidos Netos (6-4-5)	Recaudación Neta (7)	Dchos. Rec. Pdes.de Cobro a 31/12/2021 (8)-(6-7)
		Iniciales (1)	Modificaciones (2)	Definitivos (3)=(1)+(2)					
323.00.50 - RETENCIONES A FAVOR	06.22.00.65.67 - CONT. INFORME DE EVALUACION DE PR	26,66	0,00	26,66	425,00	0,00	425,00	80,00	345,00
323.00.50 - RETENCIONES A FAVOR	06.22.00.65.AG - CONT. EOCENE - Economía circular en la	948,42	0,00	948,42	3.794,08	0,00	3.794,08	2.845,56	948,52
323.00.50 - RETENCIONES A FAVOR	06.22.00.65.AN - Mejora de la resistencia al impacto de m	439,22	0,00	439,22	1.318,31	0,00	1.318,31	1.318,31	0,00
323.00.50 - RETENCIONES A FAVOR	06.22.00.65.AO - Valorización de Glicerol con Microreact	1.666,50	0,00	1.666,50	5.000,00	0,00	5.000,00	5.000,00	0,00
323.00.50 - RETENCIONES A FAVOR	06.22.00.65.AQ - Estudio de fibras naturales para compos	22,04	0,00	22,04	66,12	0,00	66,12	66,12	0,00
323.00.50 - RETENCIONES A FAVOR	06.22.05.55.91 - CONT. EVALUACION DE PROYECTOS I+D+	41,99	0,00	41,99	226,00	0,00	226,00	126,00	100,00
323.00.50 - RETENCIONES A FAVOR	06.23.02.85.AA - Asesoramiento científico-técnico genera	2,48	0,00	2,48	7,44	0,00	7,44	7,44	0,00
323.00.50 - RETENCIONES A FAVOR	06.26.06.20.AA - CONT. PROYECTO DIGIFIED	44,90	0,00	44,90	134,71	0,00	134,71	134,71	0,00
323.00.50 - RETENCIONES A FAVOR	06.26.07.30.AA - Innovación en las técnicas de marketing	102,77	0,00	102,77	308,33	0,00	308,33	308,33	0,00
323.00.50 - RETENCIONES A FAVOR	06.26.07.35.20 - CONT. Acoso LGTBQ+fóbico en adolesce	156,66	0,00	156,66	470,00	0,00	470,00	470,00	0,00
323.00.50 - RETENCIONES A FAVOR	06.26.07.40.AE - Informe pericial psicológico sobre posibl	33,33	0,00	33,33	100,00	0,00	100,00	100,00	0,00
323.00.50 - RETENCIONES A FAVOR	06.26.07.40.AF - Taller de Meditación & Mindfulness de 1	4,96	0,00	4,96	14,88	0,00	14,88	14,88	0,00
323.00.50 - RETENCIONES A FAVOR	06.26.07.40.AJ - Informe pericial psicológico sobre posibl	0,00	0,00	0,00	55,00	0,00	55,00	0,00	55,00
323.00.50 - RETENCIONES A FAVOR	06.26.08.13.AH - LA VIOLENCIA EN LAS PERSONAS MAYOR	206,59	0,00	206,59	1.239,66	0,00	1.239,66	619,83	619,83
323.00.50 - RETENCIONES A FAVOR	06.26.08.13.AN - CONTR 2022 0001024303:ESTUDIO SIT.E	0,00	0,00	0,00	1.487,60	0,00	1.487,60	0,00	1.487,60
323.00.50 - RETENCIONES A FAVOR	06.27.07.50.74 - CONT. REALIZACIÓN DE DIVERSOS ANÁL	24,70	0,00	24,70	74,10	0,00	74,10	74,10	0,00
323.00.50 - RETENCIONES A FAVOR	06.27.07.50.93 - CONT. PRESTACIÓN SERVICIOS DE CARÁ	150,66	0,00	150,66	484,00	0,00	484,00	452,00	32,00
323.00.50 - RETENCIONES A FAVOR	06.27.07.50.AE - Regeneración superficial de materiales s	15,00	0,00	15,00	81,00	18,00	63,00	45,00	18,00
323.00.50 - RETENCIONES A FAVOR	06.27.07.55.28 - CONT. PROYECTO DE INVEST. IND. PARA	459,29	0,00	459,29	2.678,00	0,00	2.678,00	1.378,00	1.300,00
323.00.50 - RETENCIONES A FAVOR	06.28.07.65.51 - CONT. CONTROL ANALÍTICO A TRAVÉS D	0,00	0,00	0,00	137,09	0,00	137,09	0,00	137,09
323.00.50 - RETENCIONES A FAVOR	06.28.07.65.63 - CONT. SÍNTESIS, AISLAMIENTO E IDENTIF	27,65	0,00	27,65	82,96	0,00	82,96	82,96	0,00
323.00.50 - RETENCIONES A FAVOR	06.28.07.65.66 - CONT. EVALUATION OF PHEROMONE RE	985,08	0,00	985,08	11.201,95	2.955,55	8.246,40	2.955,55	5.290,85
323.00.50 - RETENCIONES A FAVOR	06.28.07.65.AB - Caracterización de muestra sólida de ace	11,30	0,00	11,30	33,89	0,00	33,89	33,89	0,00
323.00.50 - RETENCIONES A FAVOR	06.28.07.65.AD - Análisis químicos, estudios metodológic	833,25	0,00	833,25	2.500,00	0,00	2.500,00	2.500,00	0,00
323.00.50 - RETENCIONES A FAVOR	06.30.00.27.25 - CONT. DESARROLLO SINTETICO DE PRP Y	330,00	0,00	330,00	2.000,00	0,00	2.000,00	1.000,00	1.000,00
323.00.50 - RETENCIONES A FAVOR	06.30.00.27.AC - EFFECT OF PANCREATIC PRO-ENZYMES A	606,61	0,00	606,61	2.620,00	0,00	2.620,00	1.820,00	800,00
323.00.50 - RETENCIONES A FAVOR	06.30.04.13.AB - Calidad de vida y envejecimiento saludab	8,26	0,00	8,26	24,78	0,00	24,78	24,78	0,00
323.00.50 - RETENCIONES A FAVOR	06.31.04.65.AH - Informe tecnico Inventario de la Parroqu	0,00	0,00	0,00	1.239,67	0,00	1.239,67	0,00	1.239,67
323.00.50 - RETENCIONES A FAVOR	06.31.04.65.AJ - Informe tecnico Inventario Catedral de Ja	413,18	0,00	413,18	2.479,34	1.239,67	1.239,67	1.239,67	0,00
323.00.50 - RETENCIONES A FAVOR	06.31.04.85.4A - CONT. INTERVENCIÓN ARQUEOLÓGICA F	0,00	0,00	0,00	1.750,00	0,00	1.750,00	0,00	1.750,00
323.00.50 - RETENCIONES A FAVOR	06.31.04.85.AA - CONT. PROYECTO Y ESTUDIO ARQUEOLÓ	219,98	0,00	219,98	660,00	0,00	660,00	660,00	0,00
323.00.50 - RETENCIONES A FAVOR	06.31.04.85.AB - Plan Director del castillo de Jódar. Docum	209,98	0,00	209,98	630,00	0,00	630,00	630,00	0,00
323.00.50 - RETENCIONES A FAVOR	06.31.04.85.AG - Contrato de prestación de servicios de a	0,00	0,00	0,00	2.561,98	0,00	2.561,98	0,00	2.561,98
323.00.50 - RETENCIONES A FAVOR	06.31.04.85.AL - Intervención arqueológica preventiva y a	380,96	0,00	380,96	1.143,00	0,00	1.143,00	1.143,00	0,00
323.00.50 - RETENCIONES A FAVOR	06.32.00.30.AE - Edición monográfica "Alfarería popular"	33,33	0,00	33,33	100,00	0,00	100,00	100,00	0,00
323.00.50 - RETENCIONES A FAVOR	06.32.04.50.AC - Estudio histórico sobre la batalla de Lop	16,35	0,00	16,35	49,05	0,00	49,05	49,05	0,00
323.00.50 - RETENCIONES A FAVOR	06.32.04.50.AE - Elaboración y redacción de la historia del	38,89	0,00	38,89	116,67	0,00	116,67	116,67	0,00
323.00.50 - RETENCIONES A FAVOR	06.32.04.90.AF - Análisis de la documentación gráfica de l	18,51	0,00	18,51	55,55	0,00	55,55	55,55	0,00
323.00.50 - RETENCIONES A FAVOR	06.33.05.20.88 - CONT. INV. Y DSLO. DE UNA PLATAFORM	0,00	0,00	0,00	3.305,80	0,00	3.305,80	0,00	3.305,80
323.00.50 - RETENCIONES A FAVOR	06.33.05.20.A2 - CONT. SISTEMA DE ENFRIAMIENTO PARA	479,96	0,00	479,96	1.440,00	0,00	1.440,00	1.440,00	0,00
323.00.50 - RETENCIONES A FAVOR	06.33.05.20.AR - Estudio viabilidad: mejora servicios de l	20,00	0,00	20,00	60,00	0,00	60,00	60,00	0,00
323.00.50 - RETENCIONES A FAVOR	06.33.05.20.AT - Estudio y desarrollo de un glucómetro co	374,97	0,00	374,97	1.125,00	0,00	1.125,00	1.125,00	0,00
323.00.50 - RETENCIONES A FAVOR	06.33.05.20.AU - Desarrollo de soluciones avanzadas de a	399,96	0,00	399,96	1.800,00	0,00	1.800,00	1.200,00	600,00
323.00.50 - RETENCIONES A FAVOR	06.33.05.20.AV - Desarrollo de software para la planificac	827,74	0,00	827,74	2.483,47	0,00	2.483,47	2.483,47	0,00
323.00.50 - RETENCIONES A FAVOR	06.33.07.85.AG - Desarrollo de un sistema de análisis avas	330,52	0,00	330,52	991,68	0,00	991,68	991,68	0,00
323.00.50 - RETENCIONES A FAVOR	06.33.07.85.AJ - Exp. 2021/001237.Suministro e instalaci	99,32	0,00	99,32	298,00	0,00	298,00	298,00	0,00
323.00.50 - RETENCIONES A FAVOR	06.33.07.85.AK - EXPEDIENTE: 2021/001234. Suministro e	99,32	0,00	99,32	298,00	0,00	298,00	298,00	0,00
323.00.50 - RETENCIONES A FAVOR	06.33.07.85.AK - Instalación de equipos de monitorización	82,22	0,00	82,22	494,60	247,93	246,67	246,67	0,00
323.00.50 - RETENCIONES A FAVOR	06.33.07.85.AD - Asesoría Científica para la empresa Mar	0,00	0,00	0,00	299,89	0,00	299,89	0,00	299,89
323.00.50 - RETENCIONES A FAVOR	06.34.05.60.AC - LOTE 2. Desarrollo de componentes soft	833,25	0,00	833,25	2.500,00	0,00	2.500,00	2.500,00	0,00
323.00.50 - RETENCIONES A FAVOR	06.36.00.95.58 - CONT. ELABORACION DE LA CADENA DE	314,97	0,00	314,97	945,00	0,00	945,00	945,00	0,00
323.00.50 - RETENCIONES A FAVOR	06.36.06.50.AC - Asistencia técnica al Project Manager en	103,70	0,00	103,70	311,12	0,00	311,12	311,12	0,00
323.00.50 - RETENCIONES A FAVOR	06.36.06.50.AI - Asistencia técnica y asesoramiento para l	162,46	0,00	162,46	555,52	0,00	555,52	487,47	68,05
323.00.50 - RETENCIONES A FAVOR	06.36.07.75.AA - La violencia psicológica de género en la p	220,36	0,00	220,36	661,16	0,00	661,16	661,16	0,00
323.00.50 - RETENCIONES A FAVOR	06.37.02.30.AE - Proyecto de investigación y desarrollo pa	917,40	0,00	917,40	2.752,51	0,00	2.752,51	2.752,51	0,00
323.00.50 - RETENCIONES A FAVOR	06.38.01.40.AF - Actividades de investigación y asesoram	550,91	0,00	550,91	1.652,90	0,00	1.652,90	1.652,90	0,00
323.00.50 - RETENCIONES A FAVOR	06.38.01.40.AG - Informe técnico sobre prueba del Derech	15,00	0,00	15,00	45,00	0,00	45,00	45,00	0,00
323.00.50 - RETENCIONES A FAVOR	06.38.01.40.AI - Dictamen sobre la legalidad de los prem	54,99	0,00	54,99	165,00	0,00	165,00	165,00	0,00
323.00.50 - RETENCIONES A FAVOR	06.38.01.65.74 - CONT. SERVICIO DE ASESORAMIENTO IN	399,97	0,00	399,97	1.505,00	0,00	1.505,00	1.200,00	305,00
323.00.50 - RETENCIONES A FAVOR	06.38.01.65.AA - CONT. EN MATERIA DE DERECHO MERC	0,00	0,00	0,00	1.000,00	0,00	1.000,00	0,00	1.000,00
323.00.50 - RETENCIONES A FAVOR	06.38.01.65.AD - Diferentes actividades en materia de Der	0,00	0,00	0,00	3.000,00	0,00	3.000,00	0,00	3.000,00
323.00.50 - RETENCIONES A FAVOR	06.39.01.25.AA - Contrato de asesoramiento en materia i	399,96	0,00	399,96	1.200,00	0,00	1.200,00	1.200,00	0,00
Total 323.00 - CONTRATOS		1.740.000,00	0,00	1.740.000,00	2.169.938,40	174.769,32	1.995.169,08	1.580.521,10	414.647,98
323.01.00 - CURSOS DE ESPECIALIZA	06 - DEPARTAMENTOS UNIVERSITARIOS	0,00	0,00	0,00	0,00	0,00	0,00	0,00	0,00
323.01.00 - CURSOS DE ESPECIALIZA	06.09.01.87.AD - 175 horas. Curso EPE DALTER-TRANSF: T	630,00	0,00	630,00	630,00	0,00	630,00	630,00	0,00
323.01.00 - CURSOS DE ESPECIALIZA	06.09.01.87.AJ - TRACAS: Training of Referees And Coache	3.712,50	0,00	3.712,50	3.712,50	0,00	3.712,50	3.712,50	0,00
323.01.00 - CURSOS DE ESPECIALIZA	06.09.01.87.AK - Formación en Deportes Alternativos	0,00	0,00	0,00	270,00	0,00	270,00	0,00	270,00
323.01.00 - CURSOS DE ESPECIALIZA	06.09.01.93.AB - Impartir el taller "Tag Museum, un juego	216,00	0,00	216,00	216,00	0,00	216,00	216,00	0,00
323.01.00 - CURSOS DE ESPECIALIZA	06.15.03.45.AF - Asesoramiento científico-técnico: Progra	1.620,00	0,00	1.620,00	1.620,00	0,00	1.620,00	1.620,00	0,00
323.01.00 - CURSOS DE ESPECIALIZA	06.26.06.80.AE - Taller La Felicidad Ilusoria: Mitos del Am	180,00	0,00	180,00	180,00	0,00	180,00	180,00	0,00
323.01.00 - CURSOS DE ESPECIALIZA	06.31.04.85.AK - Taller sobre las murallas de Andújar	0,00	0,00	0,00	891,00	0,00	891,00	0,00	891,00
323.01.00 - CURSOS DE ESPECIALIZA	06.38.04.70.AB - Charlas y talleres formativos: conocimie	405,00	0,00	405,00	405,00	0,00	405,00	405,00	0,00
323.01.00 - CURSOS DE ESPECIALIZA	06.38.04.70.AE - Charlas y talleres formativos: liderazgo e	2.700,00	0,00	2.700,00	2.700,00	0,00	2.700,00	2.700,00	0,00
323.01.00 - CURSOS DE ESPECIALIZA	06.38.04.70.AF - Charlas y talleres formativos: liderazgo e	405,00	0,00	405,00	405,00	0,00	405,00	405,00	0,00
323.01.00 - CURSOS DE ESPECIALIZA	06.38.04.70.AG - Charlas y talleres formativos: liderazgo e	405,00	0,00	405,00	405,00	0,00	405,00	405,00	0,00
323.01.00 - CURSOS DE ESPECIALIZA	06.38.04.70.AH - Charlas y talleres formativos: liderazgo e	0,00	0,00	0,00	405,00	0,00	405,00	0,00	405,00
323.01.00 - CURSOS DE ESPECIALIZA	06.39.01.35.AP - Cursos académicos en el extranjero para	39.496,50	13.198,50	52.695,00	52.695,00	0,00	52.695,00	52.695,00	0,00
323.01.00 - CURSOS DE ESPECIALIZA	06.40.01.60.AA - Impartición charlas-conversatorios sobre	4.230,00	0,00	4.230,00	4.230,00	0,00	4.230,00	4.230,00	0,00
323.01.52 - RETENCIONES A FAVOR	06 - DEPARTAMENTOS UNIVERSITARIOS	4.737,95	0,00	4.737,95	0,00	0,00	0,00	0,00	0,00

ANEXO I.4. ESTADO DE EJECUCIÓN DE LAS PREVISIONES PRESUPUESTARIAS SEGÚN ESTRUCTURA ECONÓMICA Y ORGÁNICA. EJERCICIO ECONÓMICO 2022

-En euros-

Clasificación Económica	Clasificación Orgánica	Previsiones Presupuestarias			Derechos Reconocidos (4)	Derechos Anulados y Cancelados (5)	Derechos Reconocidos Netos (6-4-5)	Recaudación Neta (7)	Dchos. Rec. Pdtes.de Cobro a 31/12/2021 (8)-(6-7)
		Iniciales (1)	Modificaciones (2)	Definitivos (3)=(1)+(2)					
323.01.52 - RETENCIONES A FAVOR	06.09.01.87.AD - 175 horas. Curso EPE DALTER-TRANSF: T	23,33	0,00	23,33	70,00	0,00	70,00	70,00	0,00
323.01.52 - RETENCIONES A FAVOR	06.09.01.87.AJ - TRACAS: Training of Referees And Coach	137,49	0,00	137,49	412,50	0,00	412,50	412,50	0,00
323.01.52 - RETENCIONES A FAVOR	06.09.01.87.AK - Formación en Deportes Alternativos	0,00	0,00	0,00	30,00	0,00	30,00	0,00	30,00
323.01.52 - RETENCIONES A FAVOR	06.09.01.93.AB - Impartir el taller "Tag Museum, un juego	8,00	0,00	8,00	24,00	0,00	24,00	24,00	0,00
323.01.52 - RETENCIONES A FAVOR	06.15.03.45.AF - Asesoramiento científico-técnico: Progra	59,99	0,00	59,99	180,00	0,00	180,00	180,00	0,00
323.01.52 - RETENCIONES A FAVOR	06.26.06.80.AE - Taller La Felicidad Ilusoria: Mitos del Am	6,67	0,00	6,67	20,00	0,00	20,00	20,00	0,00
323.01.52 - RETENCIONES A FAVOR	06.31.04.85.AK - Taller sobre las murallas de Andújar	0,00	0,00	0,00	99,00	0,00	99,00	0,00	99,00
323.01.52 - RETENCIONES A FAVOR	06.38.04.70.AB - Charlas y talleres formativos: conociem	15,00	0,00	15,00	45,00	0,00	45,00	45,00	0,00
323.01.52 - RETENCIONES A FAVOR	06.38.04.70.AE - Charlas y talleres formativos: liderazo e	99,99	0,00	99,99	300,00	0,00	300,00	300,00	0,00
323.01.52 - RETENCIONES A FAVOR	06.38.04.70.AF - Charlas y talleres formativos: liderazo e	15,00	0,00	15,00	45,00	0,00	45,00	45,00	0,00
323.01.52 - RETENCIONES A FAVOR	06.38.04.70.AG - Charlas y talleres formativos: liderazo e	15,00	0,00	15,00	45,00	0,00	45,00	45,00	0,00
323.01.52 - RETENCIONES A FAVOR	06.38.04.70.AH - Charlas y talleres formativos: liderazo e	0,00	0,00	0,00	45,00	0,00	45,00	0,00	45,00
323.01.52 - RETENCIONES A FAVOR	06.39.01.35.AP - Cursos académicos en el extranjero para	724,93	1.226,54	1.951,47	5.855,00	0,00	5.855,00	5.855,00	0,00
323.01.52 - RETENCIONES A FAVOR	06.40.01.60.AA - Impartición charlas-conversatorios sobr	156,65	0,00	156,65	470,00	0,00	470,00	470,00	0,00
Total 323.01 - CURSOS DE ESPECIALIZACION		60.000,00	14.425,04	74.425,04	76.405,00	0,00	76.405,00	74.665,00	1.740,00
Total 323 - CONTRATOS ARTICULO 83 L.O.U.		1.800.000,00	14.425,04	1.814.425,04	2.246.343,40	174.769,32	2.071.574,08	1.655.186,10	416.387,98
324.00 - SERVICIOS PRESTADOS POR	04.15.C1 - CENTRO DE INSTRUMENTACIÓN CIENTÍFICO TÉ	0,00	84.420,48	84.420,48	88.027,79	3.068,06	84.959,73	84.589,98	369,75
Total 324.00 - SERVICIOS PRESTADOS POR EL CICT		0,00	84.420,48	84.420,48	88.027,79	3.068,06	84.959,73	84.589,98	369,75
324.02 - SERVICIOS PRESTADOS POR	04.15.C2 - CENTRO DE PRODUCCIÓN Y EXPERIMENTACIÓN	0,00	9.418,68	9.418,68	9.418,68	0,00	9.418,68	9.418,68	0,00
Total 324.02 - SERVICIOS PRESTADOS POR EL CPEA		0,00	9.418,68	9.418,68	9.418,68	0,00	9.418,68	9.418,68	0,00
Total 324 - SERVICIOS PRESTADOS POR LAS UNIDADES DE APOYO A LA INVESTIGACIÓN UJA		0,00	93.839,16	93.839,16	97.446,47	3.068,06	94.378,41	94.008,66	369,75
325.99 - OTROS	04.16 - OPERACIONES GENERALES	0,00	0,00	0,00	27.764,81	88,53	27.676,28	27.676,28	0,00
Total 325.99 - OTROS		0,00	0,00	0,00	27.764,81	88,53	27.676,28	27.676,28	0,00
Total 325 - DERECHOS ALOJAMIENTO, RESTAURACION, RESIDENCIA Y OTROS		0,00	0,00	0,00	27.764,81	88,53	27.676,28	27.676,28	0,00
329.02 - UTILIZACION DE VEHICULO	03.05 - ESCUELA POLITÉCNICA SUPERIOR. LINARES.	0,00	1.718,31	1.718,31	1.718,31	0,00	1.718,31	1.718,31	0,00
329.02 - UTILIZACION DE VEHICULO	03.05.AB - GESTIÓN VEHICULO UJA_TOYOTA LAND CRUIS	0,00	664,00	664,00	664,00	0,00	664,00	664,00	0,00
329.02 - UTILIZACION DE VEHICULO	03.14 - CENTRO DE ESTUDIOS AVANZADOS EN CIENCIAS D	0,00	6.193,25	6.193,25	6.193,25	0,00	6.193,25	6.193,25	0,00
Total 329.02 - UTILIZACION DE VEHICULOS		0,00	8.575,56	8.575,56	8.575,56	0,00	8.575,56	8.575,56	0,00
329.03 - PATROCINIO	02.07 - VICERR. PROYECCIÓN DE LA CULTURA Y DEPORTES	0,00	3.200,00	3.200,00	3.200,00	0,00	3.200,00	3.200,00	0,00
329.03 - PATROCINIO	02.11.09 - A. INVEST. PROGRAMA HORIZONTE 2020. CON	0,00	3.000,00	3.000,00	3.000,00	0,00	3.000,00	3.000,00	0,00
329.03 - PATROCINIO	02.16.02 - SUBV. ESP. " X PLAN DE DIVULGACION CIENTIF	0,00	0,00	0,00	2.000,00	0,00	2.000,00	0,00	2.000,00
329.03 - PATROCINIO	03.04 - ESCUELA POLITÉCNICA SUPERIOR	0,00	500,00	500,00	8.764,46	0,00	8.764,46	500,00	8.264,46
329.03 - PATROCINIO	03.10.AI - Premio Health & Flavours	0,00	2.000,00	2.000,00	2.000,00	0,00	2.000,00	2.000,00	0,00
329.03 - PATROCINIO	06.10.04.80 - HISTORIA E INSTITUCIONES ECONOMICAS	0,00	1.000,00	1.000,00	1.000,00	0,00	1.000,00	1.000,00	0,00
329.03 - PATROCINIO	06.17.01.20.AD - CONTINENTAL SEDIMENT METAL CONT	0,00	1.200,00	1.200,00	991,74	0,00	991,74	991,74	0,00
329.03 - PATROCINIO	06.32.04.30.03 - CONGRESO. XXIX EDICION DEL "PERMAN	0,00	0,00	0,00	991,74	0,00	991,74	991,74	0,00
329.03 - PATROCINIO	06.32.04.45.AG - 8th Old Kingdom Art and Archaeology	0,00	4.958,68	4.958,68	9.917,36	4.958,68	4.958,68	4.958,68	0,00
Total 329.03 - PATROCINIO		0,00	15.858,68	15.858,68	31.865,30	4.958,68	26.906,62	16.642,16	10.264,46
Total 329 - OTROS INGRESOS PROCEDENTES DE PRESTACIONES DE SERVICIOS		0,00	24.434,24	24.434,24	40.440,86	4.958,68	35.482,18	25.217,72	10.264,46
Total 32 - OTROS INGRESOS PROCEDENTES DE PRESTACIONES DE SERVICIOS		3.000.000,00	145.849,10	3.145.849,10	3.396.589,05	184.072,89	3.212.516,16	2.785.493,97	427.022,19
330 - VENTA DE PUBLICACIONES PRO	02.07 - VICERR. PROYECCIÓN DE LA CULTURA Y DEPORTES	20.000,00	0,00	20.000,00	0,00	0,00	0,00	0,00	0,00
Total 330 - VENTA DE PUBLICACIONES PROPIAS		20.000,00	0,00	20.000,00	0,00	0,00	0,00	0,00	0,00
330.00 - VENTA DE LIBROS Y REVIST	02.07 - VICERR. PROYECCIÓN DE LA CULTURA Y DEPORTES	0,00	0,00	0,00	36.195,48	4.089,91	32.105,57	15.615,80	16.489,77
Total 330.00 - VENTA DE LIBROS Y REVISTAS		0,00	0,00	0,00	36.195,48	4.089,91	32.105,57	15.615,80	16.489,77
Total 330 - VENTA DE PUBLICACIONES PROPIAS		20.000,00	0,00	20.000,00	36.195,48	4.089,91	32.105,57	15.615,80	16.489,77
Total 33 - VENTA DE BIENES		20.000,00	0,00	20.000,00	36.195,48	4.089,91	32.105,57	15.615,80	16.489,77
380.00 - DE EJERCICIOS CERRADOS	02.06.25 - PROYECTO ATALAYA 2016	0,00	49,80	49,80	49,80	0,00	49,80	49,80	0,00
380.00 - DE EJERCICIOS CERRADOS	02.10 - VICERECTORADO DE INTERNACIONALIZACIÓN	0,00	1.470,00	1.470,00	1.502,70	0,00	1.502,70	1.502,70	0,00
380.00 - DE EJERCICIOS CERRADOS	02.10.27 - MOVILIDAD PROGRAMA ERASMUS FINANCIAD	0,00	10.301,15	10.301,15	11.364,01	0,00	11.364,01	11.364,01	0,00
380.00 - DE EJERCICIOS CERRADOS	02.10.28 - MOVILIDAD PROGRAMA ERASMUS FINANCIAD	0,00	2.177,80	2.177,80	2.405,30	0,00	2.405,30	2.405,30	0,00
380.00 - DE EJERCICIOS CERRADOS	02.11.16 - C.E.I. EN PATRIMONIO. PATRIMONIO CULTURA	0,00	196,59	196,59	196,59	0,00	196,59	196,59	0,00
380.00 - DE EJERCICIOS CERRADOS	02.11.51 - OFICINA DE TRANSFERENCIA DE RESULTADOS I	0,00	11.326,07	11.326,07	11.326,07	0,00	11.326,07	11.326,07	0,00
380.00 - DE EJERCICIOS CERRADOS	02.11.52 - SECRETARIADO DE EMPLEABILIDAD Y EMPREN	0,00	2.034,00	2.034,00	4.934,00	0,00	4.934,00	4.934,00	0,00
380.00 - DE EJERCICIOS CERRADOS	02.15.12 - SUBV. ESP. AACID PROGRAMA DE FORMACION	0,00	850,00	850,00	850,00	0,00	850,00	850,00	0,00
380.00 - DE EJERCICIOS CERRADOS	02.15.15 - PROY. COOP. I. Y EDUC. PARA EL DSLO 2019 M	0,00	0,00	0,00	20,13	0,00	20,13	20,13	0,00
380.00 - DE EJERCICIOS CERRADOS	02.15.AG - SUBV. ESP. AACID PROGRAMA DE FORMACIÓN	0,00	1.711,69	1.711,69	1.711,69	0,00	1.711,69	1.711,69	0,00
380.00 - DE EJERCICIOS CERRADOS	03.04 - ESCUELA POLITÉCNICA SUPERIOR	0,00	16,18	16,18	16,18	0,00	16,18	16,18	0,00
380.00 - DE EJERCICIOS CERRADOS	03.15.AA - MASTER EN ARQUEOLOGIA DE LOS PAISAJES C	0,00	117,95	117,95	117,95	0,00	117,95	117,95	0,00
380.00 - DE EJERCICIOS CERRADOS	04.01 - SERVICIOS GENERALES	0,00	0,00	0,00	1.850,68	0,00	1.850,68	1.850,68	0,00
380.00 - DE EJERCICIOS CERRADOS	04.01.06 - FONDO COVID-19 CREADO POR EL REAL DECRE	0,00	294,40	294,40	294,40	0,00	294,40	294,40	0,00
380.00 - DE EJERCICIOS CERRADOS	04.07 - SERVICIO DE BIBLIOTECA	0,00	0,00	0,00	540,91	0,00	540,91	540,91	0,00
380.00 - DE EJERCICIOS CERRADOS	04.08 - SERVICIO DE DEPORTES	0,00	0,00	0,00	853,29	0,00	853,29	853,29	0,00
380.00 - DE EJERCICIOS CERRADOS	06.05.01.50 - DERECHO FINANCIERO Y TRIBUTARIO	0,00	79,24	79,24	79,24	0,00	79,24	79,24	0,00
380.00 - DE EJERCICIOS CERRADOS	06.09.00.00 - DIDACTICA DE LA EXPRESION MUSICAL, PLA	0,00	5.437,05	5.437,05	5.437,05	0,00	5.437,05	5.437,05	0,00
380.00 - DE EJERCICIOS CERRADOS	06.13.10.00 - SECCION DEPARTAMENTAL DE INGENIERIA I	0,00	6,00	6,00	6,00	0,00	6,00	6,00	0,00
Total 380.00 - DE EJERCICIOS CERRADOS		0,00	36.067,92	36.067,92	43.555,99	0,00	43.555,99	43.555,99	0,00
Total 380 - DE EJERCICIOS CERRADOS		0,00	36.067,92	36.067,92	43.555,99	0,00	43.555,99	43.555,99	0,00
381.00 - DEL PRESUPUESTO CORRIE	01.04 - CONSEJO SOCIAL	0,00	0,00	0,00	25,78	0,00	25,78	25,78	0,00
Total 381.00 - DEL PRESUPUESTO CORRIENTE		0,00	0,00	0,00	25,78	0,00	25,78	25,78	0,00
Total 381 - DEL PRESUPUESTO CORRIENTE		0,00	0,00	0,00	25,78	0,00	25,78	25,78	0,00
Total 38 - REINTEGROS DE OPERACIONES CORRIENTES		0,00	36.067,92	36.067,92	43.581,77	0,00	43.581,77	43.581,77	0,00
399.01 - INGRESOS POR ACTUACION	04.16 - OPERACIONES GENERALES	0,00	0,00	0,00	400,00	0,00	400,00	400,00	0,00
Total 399.01 - INGRESOS POR ACTUACIONES JUDICIALES		0,00	0,00	0,00	400,00	0,00	400,00	400,00	0,00
399.99.10 - INGRESOS POR CARGOS	02.07 - VICERR. PROYECCIÓN DE LA CULTURA Y DEPORTES	0,00	11.181,00	11.181,00	11.181,00	0,00	11.181,00	11.181,00	0,00
399.99.10 - INGRESOS POR CARGOS	02.11.S1.01 - ACCION 2 PATCEE 17 COFINANCIACIÓN EN I	0,00	11.626,65	11.626,65	11.626,65	0,00	11.626,65	11.626,65	0,00
399.99.10 - INGRESOS POR CARGOS	02.11.S1.02 - ACCION 2 PATCEE 17 COFINANCIACIÓN EN I	0,00	2.869,76	2.869,76	2.869,76	0,00	2.869,76	2.869,76	0,00
399.99.10 - INGRESOS POR CARGOS	04.01 - SERVICIOS GENERALES	0,00	4.134,27	4.134,27	8.127,65	0,00	8.127,65	8.127,65	0,00
399.99.10 - INGRESOS POR CARGOS	04.07 - SERVICIO DE BIBLIOTECA	0,0							

ANEXO I.4. ESTADO DE EJECUCIÓN DE LAS PREVISIONES PRESUPUESTARIAS SEGÚN ESTRUCTURA ECONÓMICA Y ORGÁNICA. EJERCICIO ECONÓMICO 2022

Clasificación Económica	Clasificación Orgánica	Previsiones Presupuestarias			Derechos Reconocidos (4)	Derechos Anulados y Cancelados (5)	Derechos Reconocidos Netos (6-4-5)	Recaudación Neta (7)	Dchos. Rec. Pdtes.de Cobro a 31/12/2021 (8)-(6-7)
		Iniciales (1)	Modificaciones (2)	Definitivos (3)=(1)+(2)					
399.99.10 - INGRESOS POR CARGOS	04.16 - OPERACIONES GENERALES	0,00	0,00	0,00	1.288,70	0,00	1.288,70	1.288,70	0,00
399.99.10 - INGRESOS POR CARGOS	06.19.05.05 - INGENIERIA CARTOGRAFICA, GEODESICA Y FOTOGRAFICA	0,00	493,57	493,57	493,57	0,00	493,57	493,57	0,00
399.99.10 - INGRESOS POR CARGOS	06.30.00.27.P1 - PROY I+D+I. FEDER ANDALUCIA 2014-2020	0,00	1.200,00	1.200,00	1.200,00	0,00	1.200,00	1.200,00	0,00
399.99.20 - INGRESOS POR VENTA	04.16 - OPERACIONES GENERALES	65.000,00	0,00	65.000,00	78.705,97	5.159,47	73.546,50	73.546,50	0,00
399.99.30 - INGRESOS PROCEDENTE DE	04.16 - OPERACIONES GENERALES	0,00	0,00	0,00	80.511,15	0,00	80.511,15	80.511,15	0,00
399.99.99 - OTROS INGRESOS DIVERSOS	02.04 - VICERECTORADO DE ESTUDIANTES	0,00	1.660,00	1.660,00	1.660,00	0,00	1.660,00	1.660,00	0,00
399.99.99 - OTROS INGRESOS DIVERSOS	02.07 - VICERR. PROYECCIÓN DE LA CULTURA Y DEPORTES	0,00	1.239,67	1.239,67	7.700,99	1.239,66	6.461,33	6.461,33	0,00
399.99.99 - OTROS INGRESOS DIVERSOS	02.10.AB - APOYO ORGANIZATIVO DEL CONVENIO 2021_3	0,00	3.078,00	3.078,00	3.420,00	0,00	3.420,00	3.420,00	0,00
399.99.99 - OTROS INGRESOS DIVERSOS	02.15.AL - UJA INTEGRAL. FORMACIÓN Y ACCIÓN UNIVERSITARIA	0,00	342,00	342,00	380,00	0,00	380,00	380,00	0,00
399.99.99 - OTROS INGRESOS DIVERSOS	02.15.AM - DERECHOS HUMANOS Y ODS: FORMACIÓN, INVESTIGACIÓN E INNOVACIÓN	0,00	2.180,00	2.180,00	2.200,00	0,00	2.200,00	2.200,00	0,00
399.99.99 - OTROS INGRESOS DIVERSOS	02.16 - VICERECTORADO DE COMUNICACIÓN Y PROYECCIÓN	0,00	3.630,00	3.630,00	3.630,00	0,00	3.630,00	3.630,00	0,00
399.99.99 - OTROS INGRESOS DIVERSOS	03.13 - CENTRO DE ESTUDIOS AVANZADOS EN LENGUAS EXTRANJERAS	0,00	0,00	0,00	3.150,00	0,00	3.150,00	3.150,00	0,00
399.99.99 - OTROS INGRESOS DIVERSOS	04.01 - SERVICIOS GENERALES	0,00	0,00	0,00	39.731,13	0,00	39.731,13	39.731,13	0,00
399.99.99 - OTROS INGRESOS DIVERSOS	04.07 - SERVICIO DE BIBLIOTECA	0,00	0,00	0,00	82,00	0,00	82,00	74,00	8,00
399.99.99 - OTROS INGRESOS DIVERSOS	04.08 - SERVICIO DE DEPORTES	0,00	0,00	0,00	200,00	0,00	200,00	200,00	0,00
399.99.99 - OTROS INGRESOS DIVERSOS	04.16 - OPERACIONES GENERALES	150.000,00	0,00	150.000,00	105.340,05	3.442,11	101.897,94	101.354,94	543,00
399.99.99 - OTROS INGRESOS DIVERSOS	06.02.02.20.99 - GR. RNM296 ECOLOGIA FORESTAL Y DINAMICA	0,00	17.077,01	17.077,01	17.077,01	0,00	17.077,01	17.077,01	0,00
399.99.99 - OTROS INGRESOS DIVERSOS	06.03.00.00 - BIOLOGIA EXPERIMENTAL	0,00	25.839,26	25.839,26	25.839,26	0,00	25.839,26	25.839,26	0,00
399.99.99 - OTROS INGRESOS DIVERSOS	06.08.02.10.10 - SEMINARIO "MUJER, CIENCIA Y SOCIEDAD"	0,00	780,00	780,00	600,00	0,00	600,00	600,00	0,00
399.99.99 - OTROS INGRESOS DIVERSOS	06.16.00.38.15 - PROY I+D+I. AEI. CONV 2019. Fuentes de Financiación	0,00	1.060,24	1.060,24	1.060,24	0,00	1.060,24	1.060,24	0,00
Total 399.99 - OTROS INGRESOS		215.000,00	90.294,10	305.294,10	501.811,49	9.841,24	491.970,25	491.419,25	551,00
Total 399 - INGRESOS DIVERSOS		215.000,00	90.294,10	305.294,10	502.211,49	9.841,24	492.370,25	491.819,25	551,00
Total 39 - OTROS INGRESOS		215.000,00	90.294,10	305.294,10	502.211,49	9.841,24	492.370,25	491.819,25	551,00
Total 3 - TASAS, PRECIOS PÚBLICOS Y OTROS INGRESOS		15.798.000,00	276.187,96	16.074.187,96	17.332.717,56	641.631,73	16.691.085,83	9.319.557,87	7.371.527,96
401.04.00 - DEL M. DE CIENCIA E INNOVACIÓN	02.03 - VICERECTORADO DE INVESTIGACIÓN	0,00	125.000,00	125.000,00	0,00	0,00	0,00	0,00	0,00
401.04.00 - DEL M. DE CIENCIA E INNOVACIÓN	03.08.BG - INNOVACIONES Y RESISTENCIAS EN TUTUGI DE LA CIENCIA	0,00	0,00	0,00	4.308,15	0,00	4.308,15	4.308,15	0,00
401.04.00 - DEL M. DE CIENCIA E INNOVACIÓN	03.10.AR - Impulsando la transición ecológica: sostenibilidad y resiliencia	0,00	0,00	0,00	7.650,00	0,00	7.650,00	7.650,00	0,00
401.04.00 - DEL M. DE CIENCIA E INNOVACIÓN	03.11.AG - DESARROLLO DE MODELOS AVANZADOS DE CÁLCULO	0,00	0,00	0,00	18.834,70	0,00	18.834,70	18.834,70	0,00
401.04.00 - DEL M. DE CIENCIA E INNOVACIÓN	03.11.AH - APLICACION DEL PROGRAMA COPERNICUS DE INVESTIGACIÓN	0,00	0,00	0,00	11.190,59	0,00	11.190,59	11.190,59	0,00
401.04.00 - DEL M. DE CIENCIA E INNOVACIÓN	03.11.AI - Eliminación de metales pesados y obtención de materiales	0,00	0,00	0,00	7.573,50	0,00	7.573,50	7.573,50	0,00
401.04.00 - DEL M. DE CIENCIA E INNOVACIÓN	03.11.AJ - Soluciones basadas en la Naturaleza frente a los retos	0,00	0,00	0,00	9.945,00	0,00	9.945,00	9.945,00	0,00
401.04.00 - DEL M. DE CIENCIA E INNOVACIÓN	03.11.AK - Concentrador fotovoltaico posterior basado en nanomateriales	0,00	0,00	0,00	9.562,50	0,00	9.562,50	9.562,50	0,00
401.04.00 - DEL M. DE CIENCIA E INNOVACIÓN	03.11.AL - Aportación a la transición ecológica en el sector de la energía	0,00	0,00	0,00	7.344,00	0,00	7.344,00	7.344,00	0,00
401.04.00 - DEL M. DE CIENCIA E INNOVACIÓN	03.11.AM - Modelado del comportamiento de módulos fotovoltaicos	0,00	0,00	0,00	20.655,00	0,00	20.655,00	20.655,00	0,00
401.04.00 - DEL M. DE CIENCIA E INNOVACIÓN	03.11.AN - Procesos sostenibles para valorizar biomasa de residuos	0,00	0,00	0,00	11.169,00	0,00	11.169,00	11.169,00	0,00
401.04.00 - DEL M. DE CIENCIA E INNOVACIÓN	03.12.AE - SENSIBILIZACIÓN DEL CONTENIDO EN LAS COMUNICACIONES	0,00	0,00	0,00	38.122,46	0,00	38.122,46	38.122,46	0,00
401.04.00 - DEL M. DE CIENCIA E INNOVACIÓN	03.12.AF - HERRAMIENTAS 3D/4D PARA GENERACION DE CONTENIDOS	0,00	0,00	0,00	31.751,48	0,00	31.751,48	31.751,48	0,00
401.04.00 - DEL M. DE CIENCIA E INNOVACIÓN	03.12.AG - PLATAFORMA TECNOLÓGICA DE RECONOCIMIENTO	0,00	0,00	0,00	14.624,30	0,00	14.624,30	14.624,30	0,00
401.04.00 - DEL M. DE CIENCIA E INNOVACIÓN	03.12.AH - MODERACIÓN de CONTENIDOS en redes Sociales	0,00	0,00	0,00	19.637,55	0,00	19.637,55	19.637,55	0,00
401.04.00 - DEL M. DE CIENCIA E INNOVACIÓN	03.12.AI - Digitalización 3D de entornos rurales a partir de imágenes	0,00	0,00	0,00	10.687,05	0,00	10.687,05	10.687,05	0,00
401.04.00 - DEL M. DE CIENCIA E INNOVACIÓN	03.18.AD - Transporte Eficiente y Sostenible - Diseño energético	0,00	0,00	0,00	11.008,35	0,00	11.008,35	11.008,35	0,00
401.04.00 - DEL M. DE CIENCIA E INNOVACIÓN	06.02.02.20.53 - PROY. MINECO 2014 CONV. 2013. MODERNIZACIÓN	0,00	0,00	0,00	0,00	9.163,87	-9.163,87	-9.163,87	0,00
401.04.00 - DEL M. DE CIENCIA E INNOVACIÓN	06.02.02.20.AM - Quantifying the impact of Climate Change	0,00	0,00	0,00	6.732,00	0,00	6.732,00	6.732,00	0,00
401.04.00 - DEL M. DE CIENCIA E INNOVACIÓN	06.03.00.60.48 - PROY. MINECO 2016 CONV. 2015 - EXCELENCIA	0,00	0,00	0,00	0,00	16,79	-16,79	-16,79	0,00
401.04.00 - DEL M. DE CIENCIA E INNOVACIÓN	06.03.00.60.AF - NEUROGLOBINA NANOENCAPSULADA: HERRAMIENTAS	0,00	0,00	0,00	26.890,50	0,00	26.890,50	26.890,50	0,00
401.04.00 - DEL M. DE CIENCIA E INNOVACIÓN	06.03.04.20.AF - ANALISIS EVOLUTIVO, GENÓMICO Y FUNCIONAL	0,00	0,00	0,00	17.624,25	0,00	17.624,25	17.624,25	0,00
401.04.00 - DEL M. DE CIENCIA E INNOVACIÓN	06.03.04.20.AG - Estrategias de conservación en anfibios: biodiversidad	0,00	0,00	0,00	10.327,50	0,00	10.327,50	10.327,50	0,00
401.04.00 - DEL M. DE CIENCIA E INNOVACIÓN	06.08.02.00.AA - CONDICIONES PARA LA TRANSICIÓN EN EL SECTOR	0,00	0,00	0,00	2.349,90	0,00	2.349,90	2.349,90	0,00
401.04.00 - DEL M. DE CIENCIA E INNOVACIÓN	06.12.02.65.AB - PROCESAMIENTO DE SEÑALES EN SISTEMAS	0,00	0,00	0,00	9.676,80	0,00	9.676,80	9.676,80	0,00
401.04.00 - DEL M. DE CIENCIA E INNOVACIÓN	06.13.03.05.56 - PROY. MINECO 2016 CONV. 2015 - EXCELENCIA	0,00	0,00	0,00	0,00	20,95	-20,95	-20,95	0,00
401.04.00 - DEL M. DE CIENCIA E INNOVACIÓN	06.13.07.20.AG - Sostenibilidad y resiliencia de ciudades inteligentes	0,00	0,00	0,00	5.355,00	0,00	5.355,00	5.355,00	0,00
401.04.00 - DEL M. DE CIENCIA E INNOVACIÓN	06.14.05.83.AE - EL CORPUS DE LA NARRATIVA ORAL EN LENGUA	0,00	0,00	0,00	4.895,10	0,00	4.895,10	4.895,10	0,00
401.04.00 - DEL M. DE CIENCIA E INNOVACIÓN	06.16.00.38.11 - PROY. MINECO CONV. 2013. EYECCIONES	0,00	0,00	0,00	1.165,83	-1.165,83	-1.165,83	-1.165,83	0,00
401.04.00 - DEL M. DE CIENCIA E INNOVACIÓN	06.16.03.85.52 - PROY. MINECO 2015 CONV. 2014 - RETO	0,00	0,00	0,00	0,00	4.711,49	-4.711,49	-4.711,49	0,00
401.04.00 - DEL M. DE CIENCIA E INNOVACIÓN	06.17.02.80.35 - PROY. MINECO 2015 CONV. 2014 - EXCELENCIA	0,00	0,00	0,00	0,00	244,44	-244,44	-244,44	0,00
401.04.00 - DEL M. DE CIENCIA E INNOVACIÓN	06.17.04.27.19 - PROY. MINECO 2014 CONV. 2013. VULNERABILIDAD	0,00	0,00	0,00	0,00	108,69	-108,69	-108,69	0,00
401.04.00 - DEL M. DE CIENCIA E INNOVACIÓN	06.17.04.27.AD - ESTRATEGIAS DE DESCONTAMINACIÓN DE SUELOS	0,00	0,00	0,00	13.652,10	0,00	13.652,10	13.652,10	0,00
401.04.00 - DEL M. DE CIENCIA E INNOVACIÓN	06.18.05.70.F6 - PROY. MINECO 2015 CONV. 2014 - RETO	0,00	0,00	0,00	0,00	483,86	-483,86	-483,86	0,00
401.04.00 - DEL M. DE CIENCIA E INNOVACIÓN	06.20.05.35.AM - DESARROLLO DE MODELOS DE FLUJOS DE MATERIA	0,00	0,00	0,00	17.168,55	0,00	17.168,55	17.168,55	0,00
401.04.00 - DEL M. DE CIENCIA E INNOVACIÓN	06.20.05.35.AN - Desarrollo de herramientas computacionales	0,00	0,00	0,00	9.180,00	0,00	9.180,00	9.180,00	0,00
401.04.00 - DEL M. DE CIENCIA E INNOVACIÓN	06.22.07.90.05 - PROY. MINECO 2015 CONV. 2014 - RETO	0,00	0,00	0,00	0,00	0,93	-0,93	-0,93	0,00
401.04.00 - DEL M. DE CIENCIA E INNOVACIÓN	06.26.07.25.09 - PROY. MINECO CONV. 2013. MAÑANA LEJOS	0,00	0,00	0,00	703,61	-703,61	-703,61	-703,61	0,00
401.04.00 - DEL M. DE CIENCIA E INNOVACIÓN	06.26.07.25.AC - FRUSTRACION POR PERDIDA DE REFORZAMIENTO	0,00	0,00	0,00	11.944,80	0,00	11.944,80	11.944,80	0,00
401.04.00 - DEL M. DE CIENCIA E INNOVACIÓN	06.26.07.30.16 - PROY. MINECO 2015 CONV. 2014 - EXCELENCIA	0,00	0,00	0,00	0,00	100,40	-100,40	-100,40	0,00
401.04.00 - DEL M. DE CIENCIA E INNOVACIÓN	06.27.07.50.AM - ESTRATEGIAS MULTIDIMENSIONALES PARA LA TRANSICIÓN	0,00	0,00	0,00	19.650,75	0,00	19.650,75	19.650,75	0,00
401.04.00 - DEL M. DE CIENCIA E INNOVACIÓN	06.28.07.65.47 - PROY. MINECO 2015 CONV. 2014 - RETO	0,00	0,00	0,00	0,00	505,46	-505,46	-505,46	0,00
401.04.00 - DEL M. DE CIENCIA E INNOVACIÓN	06.31.00.33.19 - PROY. MINECO 2015 CONV. 2014 - JOVENES	0,00	0,00	0,00	0,00	3.321,61	-3.321,61	-3.321,61	0,00
401.04.00 - DEL M. DE CIENCIA E INNOVACIÓN	06.32.04.45.15 - PROY. MINECO CONV. 2013. EXCAVACIONES	0,00	0,00	0,00	0,00	7.887,26	-7.887,26	-7.887,26	0,00
401.04.00 - DEL M. DE CIENCIA E INNOVACIÓN	06.33.07.85.A1 - PROY. MINECO 2014 CONV. 2013. NUEVOS	0,00	0,00	0,00	0,00	197,75	-197,75	-197,75	0,00
401.04.00 - DEL M. DE CIENCIA E INNOVACIÓN	06.37.02.30.AG - LA INFORMACION FINANCIERA Y NO FINANCIERA	0,00	0,00	0,00	9.355,50	0,00	9.355,50	9.355,50	0,00
Total 401.04 - MINISTERIO DE CIENCIA E INNOVACION		0,00	125.000,00	125.000,00	398.866,38	28.632,94	370.233,44	223.406,99	146.826,45
401.05.01 - DEL M. DEFENSA PARA LA PAZ	06.39.01.35.AO - XI JORNADAS INTERNACIONALES SOBRE LA DEFENSA	0,00	4.870,00	4.870,00	4.870,00	0,00	4.870,00	4.867,69	2,31
Total 401.05 - MINISTERIO DE DEFENSA		0,00	4.870,00	4.870,00	4.870,00	0,00	4.870,00	4.867,69	2,31
401.10.06 - DEL MINISTERIO DE UNIÓN Y JUSTICIA	02.10.27 - MOVILIDAD PROGRAMA ERASMUS FINANCIADO	0,00	423.342,38	423.342,38	423.342,38	0,00	423.342,38	423.342,38	0,00
401.10.06 - DEL MINISTERIO DE UNIÓN Y JUSTICIA	02.10.AD - SUBV. ESP. PLAN DE ACCION UNIVERSIDAD-RECTORADO	0,00	0,00	0,00	44.946,4				

ANEXO I.4. ESTADO DE EJECUCIÓN DE LAS PREVISIONES PRESUPUESTARIAS SEGÚN ESTRUCTURA ECONÓMICA Y ORGÁNICA. EJERCICIO ECONÓMICO 2022

-En euros-

Clasificación Económica	Clasificación Orgánica	Previsiones Presupuestarias			Derechos Reconocidos (4)	Derechos Anulados y Cancelados (5)	Derechos Reconocidos Netos (6-4-5)	Recaudación Neta (7)	Dchos. Rec. Pdtes.de Cobro a 31/12/2021 (8)=(6-7)
		Iniciales (1)	Modificaciones (2)	Definitivos (3)=(1)+(2)					
Total 401.12 - MINISTERIO DE HACIENDA Y FUNCION PUBLICA		0,00	0,00	0,00	3.022,27	0,00	3.022,27	3.022,27	0,00
Total 401 - DE OTROS MINISTERIOS		0,00	606.437,38	606.437,38	928.272,43	28.632,94	899.639,49	654.639,33	245.000,16
Total 40 - DE LA ADMINISTRACIÓN GENERAL DEL ESTADO		0,00	606.437,38	606.437,38	928.272,43	28.632,94	899.639,49	654.639,33	245.000,16
410.02.00 - DEL ISCIII PARA INVESTIT	06.18.00.35.AD - Entornos autónomos con sensorización e	0,00	0,00	0,00	990,00	0,00	990,00	990,00	0,00
410.02.00 - DEL ISCIII PARA INVESTIT	06.30.06.15.AA - PROY. ISCIII CONV. 2020 PREDIMED+DM	0,00	0,00	0,00	1.260,00	0,00	1.260,00	1.260,00	0,00
Total 410.02 - INSTITUTO DE SALUD CARLOS III		0,00	0,00	0,00	2.250,00	0,00	2.250,00	2.250,00	0,00
410.08.99 - DEL INSTITUTO CERVAN	03.13 - CENTRO DE ESTUDIOS AVANZADOS EN LENGUAS Y	0,00	11.718,75	11.718,75	12.945,30	0,00	12.945,30	12.945,30	0,00
Total 410.08 - INSTITUTO CERVANTES		0,00	11.718,75	11.718,75	12.945,30	0,00	12.945,30	12.945,30	0,00
410.10.99 - DEL SEPIE PARA OTRAS	02.10.50 - SUBV. MOVILIDAD PROGRAMA ERASMUS + KA	0,00	2.184,82	2.184,82	2.184,82	0,00	2.184,82	2.184,82	0,00
Total 410.10 - SERVICIO ESPAÑOL PARA LA INTERNACIONALIZACIÓN DE LA EDUCACIÓN (SEP)		0,00	2.184,82	2.184,82	2.184,82	0,00	2.184,82	2.184,82	0,00
410.11.00 - DE LA AGENCIA ESTATA	02.03 - VICERRECTORADO DE INVESTIGACIÓN	150.000,00	0,00	150.000,00	0,00	0,00	0,00	0,00	0,00
410.11.00 - DE LA AGENCIA ESTATA	03.08.AM - ILITURGI GENS. Conflicto, postguerra y cambio	0,00	0,00	0,00	1.884,99	0,00	1.884,99	1.884,99	0,00
410.11.00 - DE LA AGENCIA ESTATA	03.10.27 - PROY I+D+I. AEI. CONV 2019INVESTIGACIÓN Y	0,00	0,00	0,00	3.192,00	0,00	3.192,00	3.192,00	0,00
410.11.00 - DE LA AGENCIA ESTATA	03.10.AH - Estudios genómicos y transcriptómicos para id	0,00	0,00	0,00	5.483,62	0,00	5.483,62	5.483,62	0,00
410.11.00 - DE LA AGENCIA ESTATA	03.10.AS - DESARROLLO DE SISTEMA SOFTWARE PARA CA	0,00	0,00	0,00	13.500,00	0,00	13.500,00	0,00	13.500,00
410.11.00 - DE LA AGENCIA ESTATA	03.11.18 - PROY I+D+I. AEI. CONV 2019Ultra-efficient Mic	0,00	0,00	0,00	18.900,00	0,00	18.900,00	18.900,00	0,00
410.11.00 - DE LA AGENCIA ESTATA	03.11.19 - PROY I+D+I. AEI. CONV 2019Desarrollo y análisis	0,00	0,00	0,00	7.896,00	0,00	7.896,00	7.896,00	0,00
410.11.00 - DE LA AGENCIA ESTATA	03.12.AJ - Evaluación de la toxicidad en medios digitales M	0,00	0,00	0,00	5.366,25	0,00	5.366,25	0,00	5.366,25
410.11.00 - DE LA AGENCIA ESTATA	03.14.AA - Aplicando la economía circular en el desarrollo	0,00	0,00	0,00	6.580,37	0,00	6.580,37	6.580,37	0,00
410.11.00 - DE LA AGENCIA ESTATA	03.14.AB - Producción de biocompuestos y bioenergía a p	0,00	0,00	0,00	10.967,28	0,00	10.967,28	10.967,28	0,00
410.11.00 - DE LA AGENCIA ESTATA	03.18.AA - Análisis numérico e integral del flujo del liquid	0,00	0,00	0,00	7.677,10	0,00	7.677,10	7.677,10	0,00
410.11.00 - DE LA AGENCIA ESTATA	06 - DEPARTAMENTOS UNIVERSITARIOS	150.000,00	0,00	150.000,00	0,00	0,00	0,00	0,00	0,00
410.11.00 - DE LA AGENCIA ESTATA	06.02.02.20.84 - PROY. MINECO_Retos_2018. PAPEL MOD	0,00	0,00	0,00	1.377,60	0,00	1.377,60	1.377,60	0,00
410.11.00 - DE LA AGENCIA ESTATA	06.02.02.20.86 - PROY I+D+I. AEI. CONV 2019. Evaluando	0,00	0,00	0,00	7.969,50	0,00	7.969,50	7.969,50	0,00
410.11.00 - DE LA AGENCIA ESTATA	06.03.00.50.84 - PROY I+D+I. AEI. CONV 2019. RNAs no co	0,00	0,00	0,00	10.920,00	0,00	10.920,00	10.920,00	0,00
410.11.00 - DE LA AGENCIA ESTATA	06.03.00.60.AA - Caracterización del proteoma de Arabid	0,00	0,00	0,00	7.311,52	0,00	7.311,52	7.311,52	0,00
410.11.00 - DE LA AGENCIA ESTATA	06.03.04.20.AA - Homeostasia del RNA en células eucariot	0,00	0,00	0,00	7.311,52	0,00	7.311,52	7.311,52	0,00
410.11.00 - DE LA AGENCIA ESTATA	06.14.05.83.12 - PROY.MINECO_EXCEL_2017.DOCUMEN	0,00	0,00	0,00	0,00	112,50	-112,50	-112,50	0,00
410.11.00 - DE LA AGENCIA ESTATA	06.15.03.45.AC - Hacia un MGERL/VC más accesible: ajust	0,00	0,00	0,00	1.353,77	0,00	1.353,77	1.353,77	0,00
410.11.00 - DE LA AGENCIA ESTATA	06.15.03.45.B1 - PROY.MINECO_EXCEL_2017. THOMAS M	0,00	0,00	0,00	0,00	2.854,86	-2.854,86	-2.854,86	0,00
410.11.00 - DE LA AGENCIA ESTATA	06.15.03.45.B5 - PROY. MINECO_Retos_2018. LA ATENCI	0,00	0,00	0,00	235,20	0,00	235,20	235,20	0,00
410.11.00 - DE LA AGENCIA ESTATA	06.16.00.38.15 - PROY I+D+I. AEI. CONV 2019. Fuentes de	0,00	0,00	0,00	3.360,00	0,00	3.360,00	3.360,00	0,00
410.11.00 - DE LA AGENCIA ESTATA	06.17.01.20.42 - PROY.MINECO_RETOS_2017.AVANCES M	0,00	0,00	0,00	0,00	7.834,96	-7.834,96	-7.834,96	0,00
410.11.00 - DE LA AGENCIA ESTATA	06.18.00.75.23 - PROY I+D+I. AEI. CONV 2019Hacia la extr	0,00	0,00	0,00	8.601,60	0,00	8.601,60	8.601,60	0,00
410.11.00 - DE LA AGENCIA ESTATA	06.18.05.70.J5 - PROY. MINECO_RETOS_2018. ESTRATEGIA	0,00	0,00	0,00	0,00	14,55	-14,55	-14,55	0,00
410.11.00 - DE LA AGENCIA ESTATA	06.19.05.05.R3 - PROY I+D+I. AEI. CONV 2019. Calidad fun	0,00	0,00	0,00	3.360,00	0,00	3.360,00	3.360,00	0,00
410.11.00 - DE LA AGENCIA ESTATA	06.21.05.45.AF - Evaluación experimental de la influencia	0,00	0,00	0,00	4.035,96	0,00	4.035,96	4.035,96	0,00
410.11.00 - DE LA AGENCIA ESTATA	06.21.06.00.51 - PROY.MINECO_RETOS_2017. DINAMICA	0,00	0,00	0,00	209,91	-209,91	-209,91	-209,91	0,00
410.11.00 - DE LA AGENCIA ESTATA	06.21.06.05.23 - PROY.MINECO_RETOS_2017. PERFECCIO	0,00	0,00	0,00	0,00	13,50	-13,50	-13,50	0,00
410.11.00 - DE LA AGENCIA ESTATA	06.21.06.05.AC - Obtencion de Prototipos, Proteccion y Po	0,00	0,00	0,00	4.500,00	0,00	4.500,00	4.500,00	0,00
410.11.00 - DE LA AGENCIA ESTATA	06.22.05.55.A1 - Beca MSCA_FONDOS MRR	0,00	0,00	0,00	0,00	11.811,68	-11.811,68	-11.811,68	0,00
410.11.00 - DE LA AGENCIA ESTATA	06.22.05.55.G3 - PROY I+D+I. AEI. CONV 2019. ¿Pueden lo	0,00	0,00	0,00	12.180,00	0,00	12.180,00	12.180,00	0,00
410.11.00 - DE LA AGENCIA ESTATA	06.25.06.25.AB - TIMONELA: Sistema de Recomendación	0,00	0,00	0,00	1.398,32	0,00	1.398,32	1.398,32	0,00
410.11.00 - DE LA AGENCIA ESTATA	06.26.06.20.11 - PROY I+D+I. AEI. CONV 2019. Aplicacion	0,00	0,00	0,00	4.200,00	0,00	4.200,00	4.200,00	0,00
410.11.00 - DE LA AGENCIA ESTATA	06.26.06.80.A8 - PROY I+D+I. AEI. CONV 2019. Prevención	0,00	0,00	0,00	4.830,00	0,00	4.830,00	4.830,00	0,00
410.11.00 - DE LA AGENCIA ESTATA	06.26.06.80.AD - DIGITAS: Herramienta Digital de Transf	0,00	0,00	0,00	1.875,00	0,00	1.875,00	1.875,00	0,00
410.11.00 - DE LA AGENCIA ESTATA	06.26.06.80.AI - Promocionando la salud y bienestar emo	0,00	0,00	0,00	11.250,00	0,00	11.250,00	0,00	11.250,00
410.11.00 - DE LA AGENCIA ESTATA	06.26.07.25.15 - PROY.MINECO_EXCEL_2017. ¿ES LA FRU	0,00	0,00	0,00	0,00	60,32	-60,32	-60,32	0,00
410.11.00 - DE LA AGENCIA ESTATA	06.26.07.30.17 - PROY. MINECO_Generación_2018. UN AI	0,00	0,00	0,00	892,08	0,00	892,08	892,08	0,00
410.11.00 - DE LA AGENCIA ESTATA	06.26.07.35.21 - PROY I+D+I. AEI. CONV 2019. El papel del	0,00	0,00	0,00	2.688,00	0,00	2.688,00	2.688,00	0,00
410.11.00 - DE LA AGENCIA ESTATA	06.26.07.35.AC - Ansiedad matemática, memoria de traba	0,00	0,00	0,00	2.559,03	0,00	2.559,03	2.559,03	0,00
410.11.00 - DE LA AGENCIA ESTATA	06.26.07.40.48 - PROY I+D+I. AEI. CONV 2019. Análisis de	0,00	0,00	0,00	1.932,00	0,00	1.932,00	1.932,00	0,00
410.11.00 - DE LA AGENCIA ESTATA	06.26.07.40.AB - Liderazgo y Vigor en el trabajo: Beneficio	0,00	0,00	0,00	1.370,90	0,00	1.370,90	1.370,90	0,00
410.11.00 - DE LA AGENCIA ESTATA	06.27.07.50.AH - Seguimiento y caracterización del proces	0,00	0,00	0,00	6.214,79	0,00	6.214,79	6.214,79	0,00
410.11.00 - DE LA AGENCIA ESTATA	06.28.07.65.62 - PROY. MINECO_RETOS_2018. DESARROLL	0,00	0,00	0,00	588,00	0,00	588,00	588,00	0,00
410.11.00 - DE LA AGENCIA ESTATA	06.31.04.85.42 - PROY.MINECO_EXCEL_2017. LA FORMAC	0,00	0,00	0,00	0,00	2.071,65	-2.071,65	-2.071,65	0,00
410.11.00 - DE LA AGENCIA ESTATA	06.32.04.90.20 - PROY I+D+I. AEI. CONV 2019. El proyecto	0,00	0,00	0,00	1.767,78	0,00	1.767,78	1.767,78	0,00
410.11.00 - DE LA AGENCIA ESTATA	06.32.04.90.A1 - Aplicación Digital para Itinerarios de Turis	0,00	0,00	0,00	8.959,50	0,00	8.959,50	0,00	8.959,50
410.11.00 - DE LA AGENCIA ESTATA	06.33.07.85.AN - Sistema SoWwat para depuradoras: Avan	0,00	0,00	0,00	9.562,50	0,00	9.562,50	0,00	9.562,50
410.11.00 - DE LA AGENCIA ESTATA	06.34.05.60.56 - PROY. MINECO_RETOS_2018. BANCOS DE	0,00	0,00	0,00	0,00	6,61	-6,61	-6,61	0,00
410.11.00 - DE LA AGENCIA ESTATA	06.34.08.00.AD - Monitoring biomedical iNformation base	0,00	0,00	0,00	4.942,59	0,00	4.942,59	4.942,59	0,00
410.11.00 - DE LA AGENCIA ESTATA	06.36.06.50.B6 - PROY I+D+I. AEI. CONV 2019. Influenza c	0,00	0,00	0,00	1.164,03	0,00	1.164,03	1.164,03	0,00
410.11.00 - DE LA AGENCIA ESTATA	06.37.02.30.89 - PROY. MINECO_Generación_2018. CALUC	0,00	0,00	0,00	0,00	5.114,25	-5.114,25	-5.114,25	0,00
Total 410.11 - DE LA AGENCIA ESTATAL DE INVESTIGACION		300.000,00	0,00	300.000,00	220.158,80	30.104,79	190.054,01	141.415,76	48.638,25
Total 410 - DE ORGANISMOS AUTÓNOMOS ESTATALES		300.000,00	13.903,57	313.903,57	237.538,92	30.104,79	207.434,13	158.795,88	48.638,25
412.04.00 - DEL INSTITUTO DE ESTU	06.17.02.80.A1 - Cambios ambientales y variaciones del ni	0,00	1.672,03	1.672,03	1.672,03	0,00	1.672,03	0,00	1.672,03
Total 412.04 - INSTITUTO DE ESTUDIOS ALBACETENSES		0,00	1.672,03	1.672,03	1.672,03	0,00	1.672,03	0,00	1.672,03
Total 412 - DE OTROS ORGANISMOS AUTONOMOS		0,00	1.672,03	1.672,03	1.672,03	0,00	1.672,03	0,00	1.672,03
Total 41 - DE ORGANISMOS AUTÓNOMOS ADMINISTRATIVOS		300.000,00	15.575,60	315.575,60	239.210,95	30.104,79	209.106,16	158.795,88	50.310,28
440.07.99 - DE AACID PARA OTRAS	02.06.29 - SUBV. ESP. AACID. MODELO DE RESTAURACIÓN	0,00	0,00	0,00	0,00	525,63	-525,63	-525,63	0,00
440.07.99 - DE AACID PARA OTRAS	02.15.06 - SUBV. ESP. AACID ACTUACIONES PARA EL FORT	0,00	0,00	0,00	0,00	6.179,77	-6.179,77	-6.179,77	0,00
440.07.99 - DE AACID PARA OTRAS	02.15.AZ - África cuenta II: Programa integral de formac	0,00	44.150,84	44.150,84	44.150,84	0,00	44.150,84	44.150,84	0,00
Total 440.07 - AGENCIA ANDALUZA DE COOPERACIÓN INTERNACIONAL AL DESARROLLO (AA		0,00	44.150,84	44.150,84	44.150,84	6.705,40	37.445,44	37.445,44	0,00
440.11.00 - DE AGENCIA DE MEDIO	03.18.AB - LIFEWATCH - Proyecto INDALO	0,00	93.079,00	93.079,00	93.079,00	0,00	93.079,00	93.079,00	0,00
Total 440.11 - AGENCIA DE MEDIO AMBIENTE Y AGUA DE ANDALUCIA		0,00	93.079,00	93.079,00	93.079,00	0,00	93.079,00	93.079,00	0,00
Total 440 - DE SOCIEDADES MERCANTILES, ENTIDADES Y OTROS E. PÚBLICOS		0,00	137.229,84	137.229,84	137.229,84	6.705,40	130.524,44	130.524,44	0,00
441.00.99 - DE LA UNIA PARA OTRA	02.06.25 - PROYECTO ATALAYA 2016	0,00	5.000,00	5.000,00	5.000,00	0,00	5.000,00	5.000,00	0,00
441.00.99 - DE LA UNIA PARA OTRA	04.16 - OPERACIONES GENERALES	18.000,00	0,00	18.000,00	25.852,46	719,39	25.133,07	25.1	

ANEXO I.4. ESTADO DE EJECUCIÓN DE LAS PREVISIONES PRESUPUESTARIAS SEGÚN ESTRUCTURA ECONÓMICA Y ORGÁNICA. EJERCICIO ECONÓMICO 2022

-En euros-

Clasificación Económica	Clasificación Orgánica	Previsiones Presupuestarias			Derechos Reconocidos (4)	Derechos Anulados y Cancelados (5)	Derechos Reconocidos Netos (6-4-5)	Recaudación Neta (7)	Dchos. Rec. Pdes.de Cobro a 31/12/2021 (8)=(6-7)
		Iniciales (1)	Modificaciones (2)	Definitivos (3)=(1)+(2)					
441.33.99 - DE LA UNED PARA OTRA	07.02.25.01 - C.U. DE PLANIFICACIÓN ESTRATÉGICA TERR	0,00	1.500,00	1.500,00	1.500,00	0,00	1.500,00	1.500,00	0,00
Total 441.33 - UNIVERSIDAD NACIONAL DE EDUCACIÓN A DISTANCIA		0,00	1.500,00	1.500,00	1.500,00	0,00	1.500,00	1.500,00	0,00
Total 441 - DE UNIVERSIDADES PÚBLICAS		18.000,00	6.500,00	24.500,00	32.352,46	719,39	31.633,07	31.633,07	0,00
445.01.99 - DEL CONSORCIO CEI3	02.10.42 - SUBV. ESP. "APOYO ORGANIZATIVO DE LA UJA	0,00	910,00	910,00	910,00	0,00	910,00	910,00	0,00
445.01.99 - DEL CONSORCIO CEI3	02.11.17 - CONVOCATORIA TFM EN EMPRESAS 19-20 CEI	0,00	4.200,00	4.200,00	4.200,00	0,00	4.200,00	4.200,00	0,00
445.01.99 - DEL CONSORCIO CEI3	02.11.AD - Convocatoria para la realización de TFM en Em	0,00	4.400,00	4.400,00	4.400,00	0,00	4.400,00	4.400,00	0,00
445.01.99 - DEL CONSORCIO CEI3	06.30.06.30.AJ - SUBV. ESP. CURSO Antagonismo microbio	0,00	500,00	500,00	500,00	0,00	500,00	500,00	0,00
Total 445.01 - CONSORCIO CEI3		0,00	10.010,00	10.010,00	10.010,00	0,00	10.010,00	10.010,00	0,00
Total 445 - DE CONSORCIOS		0,00	10.010,00	10.010,00	10.010,00	0,00	10.010,00	10.010,00	0,00
Total 44 - DE EMPRESAS PÚBLICAS Y OTROS ENTES PÚBLICOS		18.000,00	153.739,84	171.739,84	179.592,30	7.424,79	172.167,51	172.167,51	0,00
450.00 - FINANCIACIÓN BÁSICA OP	04.16 - OPERACIONES GENERALES	77.006.000,00	402.086,22	77.408.086,22	78.043.030,54	0,00	78.043.030,54	78.043.030,54	0,00
Total 450.00 - FINANCIACIÓN BÁSICA OPERATIVA		77.006.000,00	402.086,22	77.408.086,22	78.043.030,54	0,00	78.043.030,54	78.043.030,54	0,00
450.01 - FINANCIACIÓN BÁSICA DE	04.16 - OPERACIONES GENERALES	7.940.000,00	0,00	7.940.000,00	7.330.313,00	0,00	7.330.313,00	7.330.313,00	0,00
Total 450.01 - FINANCIACIÓN BÁSICA DE CONVERGENCIA UNIFORME		7.940.000,00	0,00	7.940.000,00	7.330.313,00	0,00	7.330.313,00	7.330.313,00	0,00
450.02 - FINANCIACIÓN BÁSICA DE	01.04 - CONSEJO SOCIAL	110.000,00	0,00	110.000,00	110.000,00	0,00	110.000,00	110.000,00	0,00
450.02 - FINANCIACIÓN BÁSICA DE	04.16 - OPERACIONES GENERALES	0,00	0,00	0,00	8.943,38	0,00	8.943,38	8.943,38	0,00
Total 450.02 - FINANCIACIÓN BÁSICA DE CONVERGENCIA FINALISTA		110.000,00	0,00	110.000,00	118.943,38	0,00	118.943,38	118.943,38	0,00
450.03 - FINANCIACIÓN POR RESUL	04.16 - OPERACIONES GENERALES	9.444.000,00	0,00	9.444.000,00	9.338.464,21	0,00	9.338.464,21	9.338.464,21	0,00
Total 450.03 - FINANCIACIÓN POR RESULTADOS ESTRATÉGICA		9.444.000,00	0,00	9.444.000,00	9.338.464,21	0,00	9.338.464,21	9.338.464,21	0,00
450.08.03 - PE: FOMENTOS DE LA E	04.16 - OPERACIONES GENERALES	0,00	0,00	0,00	310.875,00	0,00	310.875,00	310.875,00	0,00
Total 450.08 - PLANES DE EXCELENCIA		0,00	0,00	0,00	310.875,00	0,00	310.875,00	310.875,00	0,00
450.10 - DE LA CECEU PARA INVEST	03.08.BJ - Geochemical analyses for the research and enh	0,00	0,00	0,00	7.111,30	0,00	7.111,30	0,00	7.111,30
450.10 - DE LA CECEU PARA INVEST	03.08.BK - Materialidad, identidad y memoria en la iconog	0,00	0,00	0,00	9.403,04	0,00	9.403,04	0,00	9.403,04
450.10 - DE LA CECEU PARA INVEST	06.03.00.50.AH - microRNAs como determinantes relevan	0,00	0,00	0,00	10.200,00	0,00	10.200,00	0,00	10.200,00
450.10 - DE LA CECEU PARA INVEST	06.03.00.50.AI - DISSECTING THE DEVELOPMENTAL ORIGI	0,00	0,00	0,00	8.892,00	0,00	8.892,00	0,00	8.892,00
450.10 - DE LA CECEU PARA INVEST	06.03.04.20.AI - Resistoma HIV	0,00	0,00	0,00	9.782,61	0,00	9.782,61	0,00	9.782,61
450.10 - DE LA CECEU PARA INVEST	06.18.05.70.AZ - Fairness and Explanations in Group Reco	0,00	0,00	0,00	6.457,50	0,00	6.457,50	0,00	6.457,50
450.10 - DE LA CECEU PARA INVEST	06.20.05.35.AJ - Transformadores híbridos inteligentes p	0,00	0,00	0,00	10.889,63	0,00	10.889,63	0,00	10.889,63
450.10 - DE LA CECEU PARA INVEST	06.21.05.15.AC - Fabricación aditiva de componentes con	0,00	0,00	0,00	4.565,22	0,00	4.565,22	0,00	4.565,22
450.10 - DE LA CECEU PARA INVEST	06.22.00.65.AH - PROY I+D+I. PAIDI 2020. GEOCIRCULA: E	0,00	0,00	0,00	1.950,00	0,00	1.950,00	0,00	1.950,00
450.10 - DE LA CECEU PARA INVEST	06.22.05.55.AL - Ingeniería Circular aplicada a la obtención	0,00	0,00	0,00	9.507,38	0,00	9.507,38	0,00	9.507,38
450.10 - DE LA CECEU PARA INVEST	06.26.06.80.AM - Dolor Crónico y Malestar Emocional en	0,00	0,00	0,00	6.665,14	0,00	6.665,14	0,00	6.665,14
450.10 - DE LA CECEU PARA INVEST	06.34.08.00.AA - PROY I+D+I. PAIDI 2020. Investigación y	0,00	0,00	0,00	1.950,00	0,00	1.950,00	0,00	1.950,00
Total 450.10 - DE LA CECEU PARA INVESTIGACIÓN		0,00	0,00	0,00	87.373,82	0,00	87.373,82	0,00	87.373,82
450.99 - DE LA CECEU PARA OTRAS	04.16 - OPERACIONES GENERALES	0,00	0,00	0,00	12.512,14	0,00	12.512,14	0,00	12.512,14
Total 450.99 - DE LA CECEU PARA OTRAS ACTIVIDADES		0,00	0,00	0,00	12.512,14	0,00	12.512,14	0,00	12.512,14
Total 450 - DE LA CONSEJERÍA DE TRANSFORMACIÓN ECONOMICA, INDUSTRIA, CONOCIMIE		94.500.000,00	402.086,22	94.902.086,22	95.241.512,09	0,00	95.241.512,09	95.141.626,13	99.885,96
451.00.02 - DE PRESIDENCIA E IGUA	06.10.02.25.A9 - SUBV.ESP.CEICE. "AULAS DE INTERNACIO	0,00	30.000,00	30.000,00	30.000,00	0,00	30.000,00	30.000,00	0,00
Total 451.00 - DE PRESIDENCIA E IGUALDAD		0,00	30.000,00	30.000,00	30.000,00	0,00	30.000,00	30.000,00	0,00
451.06.05 - DE TURISMO, REGENER	07.02.25.03.AA - SUBVENCIÓN DE JUNTA ANDALUCÍA A L	0,00	30.000,00	30.000,00	30.000,00	0,00	30.000,00	15.000,00	15.000,00
Total 451.06 - DE TURISMO Y COMERCIO		0,00	30.000,00	30.000,00	30.000,00	0,00	30.000,00	15.000,00	15.000,00
451.10.05 - DE IGUALDAD Y POLÍTIC	02.06.S1 - SECRETARIADO DE ACTIVIDADES CULTURALES	0,00	0,00	0,00	29.121,26	0,00	29.121,26	20.000,00	9.121,26
451.10.99 - DE IGUALDAD Y POLÍTIC	02.15.BC - Voluntariado 2022 (Proyecto actuaciones volun	0,00	4.000,00	4.000,00	4.000,00	0,00	4.000,00	4.000,00	0,00
Total 451.10 - DE IGUALDAD Y POLÍTICAS SOCIALES		0,00	4.000,00	4.000,00	33.121,26	0,00	33.121,26	24.000,00	9.121,26
Total 451 - DE OTRAS CONSEJERÍAS DE LA JUNTA DE ANDALUCÍA		0,00	64.000,00	64.000,00	93.121,26	0,00	93.121,26	69.000,00	24.121,26
Total 45 - DE COMUNIDADES AUTÓNOMAS		94.500.000,00	466.086,22	94.966.086,22	95.334.633,35	0,00	95.334.633,35	95.210.626,13	124.007,22
460.00.02 - DE DIPUTACIÓN P. JAÉN	03.19 - CENTRO DE FORMACION PERMANENTE Y FORMA	0,00	16.900,00	16.900,00	16.900,00	0,00	16.900,00	16.900,00	0,00
460.00.02 - DE DIPUTACIÓN P. JAÉN	06.12.02.65.52 - XXXIV CONGRESO INTERNACIONAL DE EQ	0,00	4.000,00	4.000,00	4.000,00	0,00	4.000,00	4.000,00	0,00
460.00.02 - DE DIPUTACIÓN P. JAÉN	06.32.04.45.AG - 8th Old Kingdom Art and Archaeology	0,00	3.500,00	3.500,00	3.500,00	0,00	3.500,00	1.057,86	2.442,14
460.00.02 - DE DIPUTACIÓN P. JAÉN	06.38.04.70.AA - CURSO EN DERECHOS HUMANOS Y DISC	0,00	500,00	500,00	500,00	0,00	500,00	500,00	0,00
460.00.06 - DE DIPUTACIÓN PROVIN	02.10 - VICERECTORADO DE INTERNACIONALIZACIÓN	36.000,00	0,00	36.000,00	36.000,00	0,00	36.000,00	36.000,00	0,00
460.00.99 - DE DIPUTACIÓN P. DE JA	02.15.S2 - SECRETARIADO DE UNIVERSIDAD SOSTENIBLE Y	0,00	3.300,00	3.300,00	3.300,00	0,00	3.300,00	3.300,00	0,00
460.00.99 - DE DIPUTACIÓN P. DE JA	06.09.01.89.AB - OTRA ESCUELA ES POSIBLE	0,00	2.350,00	2.350,00	2.350,00	0,00	2.350,00	2.350,00	0,00
460.00.99 - DE DIPUTACIÓN P. DE JA	06.15.00.00 - FILOLOGIA INGLESA	0,00	2.350,00	2.350,00	2.350,00	0,00	2.350,00	2.350,00	0,00
460.00.99 - DE DIPUTACIÓN P. DE JA	06.30.06.30.69 - SUBV. DE LA SOCIEDAD ESPAÑOLA DE M	0,00	2.500,00	2.500,00	2.500,00	0,00	2.500,00	2.500,00	0,00
460.00.99 - DE DIPUTACIÓN P. DE JA	07.02.25.03 - C.U. DE TURISMO DE INTERIOR DE LA UNIV	0,00	0,00	0,00	0,00	4.059,00	-4.059,00	-4.059,00	0,00
Total 460.00 - DE LA DIPUTACION PROVINCIAL DE JAÉN		36.000,00	35.400,00	71.400,00	71.400,00	4.059,00	67.341,00	64.898,86	2.442,14
Total 460 - DE DIPUTACIONES PROVINCIALES Y CABILDOS INSULARES		36.000,00	35.400,00	71.400,00	71.400,00	4.059,00	67.341,00	64.898,86	2.442,14
461.09.99 - DEL AYTO. DE HUELMA	07.02.25.01 - C.U. DE PLANIFICACIÓN ESTRATÉGICA TERR	0,00	2.500,00	2.500,00	2.500,00	0,00	2.500,00	2.500,00	0,00
Total 461.09 - DEL AYUNTAMIENTO DE HUELMA		0,00	2.500,00	2.500,00	2.500,00	0,00	2.500,00	2.500,00	0,00
Total 461 - DE AYUNTAMIENTOS		0,00	2.500,00	2.500,00	2.500,00	0,00	2.500,00	2.500,00	0,00
Total 46 - DE CORPORACIONES LOCALES		36.000,00	37.900,00	73.900,00	73.900,00	4.059,00	69.841,00	67.398,86	2.442,14
470.00.02 - DE CAJA RURAL DE JAÉN	06.12.02.65.52 - XXXIV CONGRESO INTERNACIONAL DE EQ	0,00	2.000,00	2.000,00	2.000,00	0,00	2.000,00	2.000,00	0,00
470.00.02 - DE CAJA RURAL DE JAÉN	06.38.01.65.AC - Congreso sobre Nuevos retos del derech	0,00	3.000,00	3.000,00	3.000,00	0,00	3.000,00	3.000,00	0,00
470.00.71 - DE CAJA RURAL DE JAÉN	07.00.95.01 - C.U. CAJA RURAL DE JAEN JOSE LUIS GARCIA	0,00	25.000,00	25.000,00	25.000,00	0,00	25.000,00	25.000,00	0,00
470.00.71 - DE CAJA RURAL DE JAÉN	07.02.06.01 - C.U. ANDRES DE VANDELVIRA	0,00	10.000,00	10.000,00	10.000,00	0,00	10.000,00	10.000,00	0,00
Total 470.00 - DE CAJA RURAL DE JAÉN		0,00	40.000,00	40.000,00	40.000,00	0,00	40.000,00	40.000,00	0,00
470.01.06 - DEL BANCO SANTANDER	02.10 - VICERECTORADO DE INTERNACIONALIZACIÓN	96.000,00	15.500,00	111.500,00	111.500,00	0,00	111.500,00	111.500,00	0,00
Total 470.01 - DEL BANCO SANTANDER		96.000,00	15.500,00	111.500,00	111.500,00	0,00	111.500,00	111.500,00	0,00
Total 470 - DE ENTIDADES FINANCIERAS		96.000,00	55.500,00	151.500,00	151.500,00	0,00	151.500,00	151.500,00	0,00
479.11.05 - PARA INDRRA SISTEMAS	06.18.05.70.J7 - 30 ECTS. DIPLOMA DE ESPECIALIZACION	0,00	0,00	0,00	977,32	977,32	0,00	0,00	0,00
Total 479.11 - INDRRA SISTEMAS S.A		0,00	0,00	0,00	977,32	977,32	0,00	0,00	0,00
479.14.05 - DE ZINETA MEDIA GLOB	07.04.45.01 - C.U. "CATEDRA DBJ CALDERON DE EGIPTOL	0,00	170,00	17					

ANEXO I.4. ESTADO DE EJECUCIÓN DE LAS PREVISIONES PRESUPUESTARIAS SEGÚN ESTRUCTURA ECONÓMICA Y ORGÁNICA. EJERCICIO ECONÓMICO 2022

-En euros-

Clasificación Económica	Clasificación Orgánica	Previsiones Presupuestarias			Derechos Reconocidos (4)	Derechos Anulados y Cancelados (5)	Derechos Reconocidos Netos (6=4-5)	Recaudación Neta (7)	Dchos. Rec. Pdtes.de Cobro a 31/12/2021 (8)=(6-7)
		Iniciales (1)	Modificaciones (2)	Definitivos (3)=(1)+(2)					
479.21.99 - ASOC AG EMP INNOVA	06.33.05.20.AE - PROY - Dispositivo de Lengua Electrónica	0,00	0,00	0,00	0,00	1.057,40	-1.057,40	-1.057,40	0,00
Total 479.21 - ASOC AG EMP INNOVADORA SECTOR OLEICOLA-INOLEO		0,00	0,00	0,00	0,00	1.057,40	-1.057,40	-1.057,40	0,00
479.33.71 - DE SOLPRIGA S.L PARA	07.02.25.04 - C.U. VIALTERRA-SOLPRIGA DE SISTEMAS DE	0,00	6.000,00	6.000,00	6.000,00	0,00	6.000,00	6.000,00	0,00
Total 479.33 - SOLPRIGA S.L		0,00	6.000,00	6.000,00	6.000,00	0,00	6.000,00	6.000,00	0,00
479.47.99 - DE ACEITES VADOLIVO	03.10.AI - Premio Health & Flavours	0,00	70,00	70,00	70,00	0,00	70,00	70,00	0,00
Total 479.47 - ACEITES VADOLIVO SL		0,00	70,00	70,00	70,00	0,00	70,00	70,00	0,00
479.48.99 - DE POTOSI 10 S.A. PARA	03.10.AI - Premio Health & Flavours	0,00	70,00	70,00	70,00	0,00	70,00	70,00	0,00
Total 479.48 - POTOSI 10 S.A.		0,00	70,00	70,00	70,00	0,00	70,00	70,00	0,00
479.50 - APORTACIONES POR PRAC	04.16 - OPERACIONES GENERALES	0,00	0,00	0,00	48.216,60	0,00	48.216,60	48.216,60	0,00
Total 479.50 - APORTACIONES POR PRACTICAS DE EMPRESAS		0,00	0,00	0,00	48.216,60	0,00	48.216,60	48.216,60	0,00
479.51.71 - DE EXPLOSIFS PRODUITS	07.00.65.03 - C.U. EPC GROUPE PARA LA FORMACIÓN Y E	0,00	10.000,00	10.000,00	10.000,00	0,00	10.000,00	10.000,00	0,00
Total 479.51 - EXPLOSIFS PRODUITS CHIMIQUES S.A.		0,00	10.000,00	10.000,00	10.000,00	0,00	10.000,00	10.000,00	0,00
479.52.99 - DE ARECHA SIGLO XXI	07.06.50.01 - C.U. DE EMPRESA FAMILIAR	0,00	10.000,00	10.000,00	10.000,00	0,00	10.000,00	10.000,00	0,00
Total 479.52 - ARECHA SIGLO XXI -GRUPO ÁVOLO-		0,00	10.000,00	10.000,00	10.000,00	0,00	10.000,00	10.000,00	0,00
479.53.71 - DE ASTROANDALUS, S.L	07.01.60.01 - C.U. ASTROANDALUS EN ESTUDIOS AEROS	0,00	5.000,00	5.000,00	5.000,00	0,00	5.000,00	5.000,00	0,00
Total 479.53 - ASTROANDALUS, S.L		0,00	5.000,00	5.000,00	5.000,00	0,00	5.000,00	5.000,00	0,00
479.59.71 - DE VIALTERRA INFRAEST	07.02.25.04 - C.U. VIALTERRA-SOLPRIGA DE SISTEMAS DE	0,00	6.000,00	6.000,00	6.000,00	0,00	6.000,00	6.000,00	0,00
Total 479.59 - VIALTERRA INFRAESTRUCTURAS S.A.		0,00	6.000,00	6.000,00	6.000,00	0,00	6.000,00	6.000,00	0,00
Total 479 - DE OTRAS EMPRESAS		0,00	54.603,82	54.603,82	103.797,74	2.034,72	101.763,02	101.763,02	0,00
Total 47 - DE EMPRESAS PRIVADAS		96.000,00	110.103,82	206.103,82	255.297,74	2.034,72	253.263,02	253.263,02	0,00
480.10.70 - DE ALEJANDRO J. JIMEN	07.04.45.01 - C.U. "CATEDRA DBI CALDERON DE EGIPTO	0,00	3.844,09	3.844,09	3.844,09	0,00	3.844,09	3.844,09	0,00
Total 480.10 - (SIN DESCRIPCIÓN)		0,00	3.844,09	3.844,09	3.844,09	0,00	3.844,09	3.844,09	0,00
480.11.70 - DE VICENTE SALVATIER	06.31.04.85.AR - Donación para la financiación de proyect	0,00	100.000,00	100.000,00	100.000,00	0,00	100.000,00	100.000,00	0,00
Total 480.11 - (SIN DESCRIPCIÓN)		0,00	100.000,00	100.000,00	100.000,00	0,00	100.000,00	100.000,00	0,00
Total 480 - DE FAMILIAS		0,00	103.844,09	103.844,09	103.844,09	0,00	103.844,09	103.844,09	0,00
481.03.99 - DE LA FECYT PARA OTRA	02.16.02 - SUBV. ESP. " X PLAN DE DIVULGACION CIENTIF	0,00	15.000,00	15.000,00	15.000,00	0,00	15.000,00	0,00	15.000,00
481.03.99 - DE LA FECYT PARA OTRA	07.04.45.01 - SERVICIO DE BIBLIOTECA	0,00	71.952,43	71.952,43	71.952,43	0,00	71.952,43	71.952,43	0,00
Total 481.03 - FUNDACIÓN ESP. PARA LA CIENCIA Y LA TEC. FECYT		0,00	86.952,43	86.952,43	86.952,43	0,00	86.952,43	71.952,43	15.000,00
481.18.02 - DE COLEGIO OF. INGEN	06.33.05.20.83 - 20 HORAS JORNADAS "IFM2E" FORO INT	0,00	600,00	600,00	600,00	0,00	600,00	600,00	0,00
Total 481.18 - COLEGIO OF. INGENIEROS INDUST.ANDALUCIA ORIENTAL		0,00	600,00	600,00	600,00	0,00	600,00	600,00	0,00
481.19.02 - DE LA FUNDACIÓN ONC	06.26.08.13.AE - Certificado de Formación Universitaria e	0,00	40.000,00	40.000,00	40.000,00	0,00	40.000,00	40.000,00	0,00
481.19.03 - DE LA FUNDACIÓN ONC	02.11.18 - BECAS DE PRÁCTICAS FUNDACIÓN ONCE-CRUE	0,00	5.400,00	5.400,00	5.400,00	0,00	5.400,00	5.400,00	0,00
481.19.05 - DE FUNDACIÓN ONCE P	06.26.08.13.AC - Máster Propio en Accesibilidad para Sm	0,00	50.935,00	50.935,00	50.935,00	0,00	50.935,00	50.935,00	0,00
481.19.05 - DE FUNDACIÓN ONCE P	06.26.08.13.AJ - Certificado de Formación Universitaria e	0,00	22.000,00	22.000,00	22.000,00	0,00	22.000,00	22.000,00	0,00
Total 481.19 - FUNDACIÓN ONCE		0,00	118.335,00	118.335,00	118.335,00	0,00	118.335,00	118.335,00	0,00
481.25.02 - DE FUND. CAJA RURAL J	06.32.04.45.AG - 8th Old Kingdom Art and Archaeology	0,00	1.500,00	1.500,00	1.500,00	0,00	1.500,00	1.500,00	0,00
Total 481.25 - FUNDACIÓN CAJA RURAL DE JAÉN		0,00	1.500,00	1.500,00	1.500,00	0,00	1.500,00	1.500,00	0,00
481.48.99 - DE ASOCIACIÓN C. RAD	02.16 - VICERECTORADO DE COMUNICACIÓN Y PROYEC	0,00	0,00	0,00	211,22	0,00	211,22	211,22	0,00
Total 481.48 - ASOCIACIÓN CULTURAL "RADIO UNIVERSITARIA DE JAÉN"		0,00	0,00	0,00	211,22	0,00	211,22	211,22	0,00
481.80.70 - DE ASOCIACION ESPAÑA	07.04.45.01 - C.U. "CATEDRA DBI CALDERON DE EGIPTO	0,00	1.000,00	1.000,00	1.000,00	0,00	1.000,00	1.000,00	0,00
Total 481.80 - ASOCIACION ESPAÑOLA DE EGIPTOLOGIA		0,00	1.000,00	1.000,00	1.000,00	0,00	1.000,00	1.000,00	0,00
481.81.71 - DE FUNDACION PALARQ	06.32.04.45.AI - Convenio de colaboración de 7 de marzo	0,00	6.000,00	6.000,00	6.000,00	0,00	6.000,00	6.000,00	0,00
Total 481.81 - FUNDACION PALARQ		0,00	6.000,00	6.000,00	6.000,00	0,00	6.000,00	6.000,00	0,00
481.91.99 - DE ASD RUNNING MATR	06.09.01.87.AC - SUBV. ESP. ERASMUS + SPORT ACTIVITIE	0,00	5.611,40	5.611,40	5.611,40	0,00	5.611,40	5.611,40	0,00
Total 481.91 - ASD RUNNING MATERA		0,00	5.611,40	5.611,40	5.611,40	0,00	5.611,40	5.611,40	0,00
481.93.00 - DE CONSEJO ANDALUZ	06.03.00.50.99 - GR. BIO184 ESTRES CELULAR Y EDAD	0,00	1.500,00	1.500,00	1.500,00	0,00	1.500,00	1.500,00	0,00
Total 481.93 - CONSEJO ANDALUZ DE COLEGIOS DE MEDICOS		0,00	1.500,00	1.500,00	1.500,00	0,00	1.500,00	1.500,00	0,00
481.95.02 - DE LA SOCIEDAD ESPAÑA	06.03.04.20.AD - XI Seminario de Citogenética de la SEG	0,00	2.500,00	2.500,00	2.500,00	0,00	2.500,00	2.500,00	0,00
Total 481.95 - SOCIEDAD ESPAÑOLA DE GENETICA		0,00	2.500,00	2.500,00	2.500,00	0,00	2.500,00	2.500,00	0,00
Total 481 - DE INSTITUCIONES SIN FINES DE LUCRO		0,00	223.998,83	223.998,83	224.210,05	0,00	224.210,05	209.210,05	15.000,00
Total 48 - DE FAMILIAS E INSTITUCIONES SIN FINES DE LUCRO		0,00	327.842,92	327.842,92	328.054,14	0,00	328.054,14	313.054,14	15.000,00
495.00 - OTRAS DE LA U.E. PARA IN	03.10.28 - PROY INTERNAC ARTOLIO. Profitable and Susta	0,00	0,00	0,00	10.612,27	0,00	10.612,27	5.677,57	4.934,70
495.00 - OTRAS DE LA U.E. PARA IN	06.02.02.20.57 - PROY. COMISIÓN EUROPEA "OLIVE ALIV	0,00	0,00	0,00	11.525,25	0,00	11.525,25	11.525,25	0,00
495.00 - OTRAS DE LA U.E. PARA IN	06.02.04.12.15 - PROYECTO EUROPEO: Programa Marco F	0,00	0,00	0,00	11.090,65	0,00	11.090,65	11.090,65	0,00
495.00 - OTRAS DE LA U.E. PARA IN	06.08.02.05.11 - PILOT PROJECT - GIRLS 4 STEM IN EUROP	0,00	0,00	0,00	46,28	0,00	46,28	46,28	0,00
495.00 - OTRAS DE LA U.E. PARA IN	06.08.02.05.12 - PROYECTO EUROPEO: Programa Marco F	0,00	0,00	0,00	2.225,22	0,00	2.225,22	2.225,22	0,00
495.00 - OTRAS DE LA U.E. PARA IN	06.18.00.35.18 - PROYECTO EUROPEO: Programa Marco F	0,00	0,00	0,00	14.018,75	0,00	14.018,75	3.816,52	10.202,23
495.00 - OTRAS DE LA U.E. PARA IN	06.26.07.40.44 - PROY COMISION EUROPEA. NET-CARE: N	0,00	0,00	0,00	1.468,74	0,00	1.468,74	1.468,74	0,00
495.00 - OTRAS DE LA U.E. PARA IN	06.26.07.40.AC - Free All - inclusive services for All LGBTIC	0,00	0,00	0,00	1.901,09	0,00	1.901,09	1.901,09	0,00
495.00 - OTRAS DE LA U.E. PARA IN	06.27.07.50.AE - A. INVEST: H2020-MSCA-IF-2020.Flexible	0,00	0,00	0,00	5.460,00	0,00	5.460,00	0,00	5.460,00
495.00 - OTRAS DE LA U.E. PARA IN	06.36.00.95.42 - PROY. COMISIÓN EUROPEA - OLIVE ALIV	0,00	0,00	0,00	7.718,85	0,00	7.718,85	7.718,85	0,00
495.00 - OTRAS DE LA U.E. PARA IN	06.40.01.60.53 - A. INVEST. RENEWABLE-HIGH-SEAS. Mar	0,00	0,00	0,00	5.460,00	0,00	5.460,00	0,00	5.460,00
Total 495.00 - OTRAS DE LA U.E. PARA INVESTIGACION		0,00	0,00	0,00	71.527,10	0,00	71.527,10	45.470,17	26.056,93
495.06 - OTRAS DE LA U.E. PARA M	02.10.27 - MOVILIDAD PROGRAMA ERASMUS FINANCIAD	500.000,00	195.040,02	695.040,02	695.040,02	58.009,00	637.031,02	637.031,02	0,00
495.06 - OTRAS DE LA U.E. PARA M	02.10.41 - SUBV. MOVILIDAD PROGRAMA ERASMUS + KA	0,00	832.416,00	832.416,00	832.416,00	0,00	832.416,00	832.416,00	0,00
495.06 - OTRAS DE LA U.E. PARA M	02.10.AA - SUBV. ESP. ERASMUS + ECOHERITAGE: ecomu	0,00	122.074,80	122.074,80	122.074,80	0,00	122.074,80	122.074,80	0,00
495.06 - OTRAS DE LA U.E. PARA M	03.05.07 - TED_KA203. ERASMUS+ ENSEÑANZA DEL EMP	0,00	15.109,60	15.109,60	15.109,60	0,00	15.109,60	15.109,60	0,00
495.06 - OTRAS DE LA U.E. PARA M	06.08.02.05.AA - 3CLIFE_Erasmus + KA3	0,00	0,00	0,00	5.930,10	0,00	5.930,10	5.930,10	0,00
495.06 - OTRAS DE LA U.E. PARA M	06.15.03.45.AE - KA2 Supporting Academics to Become IN	0,00	12.758,40	12.758,40	12.758,40	0,00	12.758,40	12.758,40	0,00
Total 495.06 - OTRAS DE LA U.E. PARA MOVILIDAD		500.000,00	1.177.398,82	1.677.398,82	1.683.328,92	58.009,00	1.625.319,92	1.625.319,92	0,00
495.10 - OTRAS DE LA U.E. PARA IN	06.02.02.20.AJ - Proyecto Internacional 101091255 - SOIL	0,00	0,00	0,00	71.225,00	0,00	71.225,00	71.225,00	0,00
495.10 - OTRAS DE LA U.E. PARA IN	06.22.05.55.AJ - HE-MSCA-PF-OilPFUEL: Advanced Biofuel	0,00	0,00	0,00	10.140,00	0,00	10.140,00	10.140,00	0,00
495.10 - OTRAS DE LA U.E. PARA IN	06.27.07.50.AJ - HE-MSCA-PF-MACOOIL: Multidimensiona	0,00	0,00	0,00	10.140,00	0,00	10.140,00		

ANEXO I.4. ESTADO DE EJECUCIÓN DE LAS PREVISIONES PRESUPUESTARIAS SEGÚN ESTRUCTURA ECONÓMICA Y ORGÁNICA. EJERCICIO ECONÓMICO 2022

Clasificación Económica	Clasificación Orgánica	Previsiones Presupuestarias			Derechos Reconocidos (4)	Derechos Anulados y Cancelados (5)	Derechos Reconocidos Netos (6=4-5)	Recaudación Neta (7)	Dchos. Rec. Pdtes.de Cobro a 31/12/2021 (8)=(6-7)
		Iniciales (1)	Modificaciones (2)	Definitivos (3)=(1)+(2)					
495.19 - OTRAS DE LA U.E. PARA OT	02.16.AA - Open Researches 2022-23. Noche Europea Inv	0,00	0,00	0,00	2.091,61	0,00	2.091,61	0,00	2.091,61
Total 495.19 - OTRAS DE LA U.E. PARA OTRAS ACTIVIDADES. M 21-27 (SIN REACT-EU)		0,00	0,00	0,00	2.091,61	0,00	2.091,61	0,00	2.091,61
495.99 - OTRAS DE LA U.E. PARA OT	06.26.06.80.AB - SUBV. ESP. ERASMUS +,¿Setting the grou	0,00	73.749,75	73.749,75	73.749,75	0,00	73.749,75	73.749,75	0,00
Total 495.99 - OTRAS DE LA U.E. PARA OTRAS ACTIVIDADES		0,00	73.749,75	73.749,75	73.749,75	0,00	73.749,75	73.749,75	0,00
Total 495 - OTRAS TRANSFERENCIAS DE LA UNION EUROPEA		500.000,00	1.463.036,57	1.963.036,57	2.193.421,01	58.009,00	2.135.412,01	2.107.263,47	28.148,54
496.00 - DE FUERA DE LA U.E. PARA	06.02.08.19.AC - Variaciones ecomorfológicas, biodiversid	0,00	4.500,00	4.500,00	4.500,00	0,00	4.500,00	4.500,00	0,00
Total 496.00 - DE FUERA DE LA U.E. PARA INVESTIGACION		0,00	4.500,00	4.500,00	4.500,00	0,00	4.500,00	4.500,00	0,00
496.02 - DE FUERA DE LA U.E. PARA	06.08.02.05.AC - Ayuda para la conferencia "GEM 2022: E	0,00	2.800,00	2.800,00	2.800,00	0,00	2.800,00	2.800,00	0,00
496.02 - DE FUERA DE LA U.E. PARA	06.22.05.55.51 - SUBV. ESPECIFICA CONVENIO COI UJA . C	0,00	76.083,13	76.083,13	76.083,13	0,00	76.083,13	76.083,13	0,00
Total 496.02 - DE FUERA DE LA U.E. PARA ENSEÑANZA NO OFICIAL		0,00	78.883,13	78.883,13	78.883,13	0,00	78.883,13	78.883,13	0,00
496.06 - DE FUERA DE LA U.E. PARA	06.33.05.20.AX - PROJECT NEXTGENG CONTRACT NO2022	0,00	38.712,00	38.712,00	38.712,00	0,00	38.712,00	38.712,00	0,00
Total 496.06 - DE FUERA DE LA U.E. PARA MOVILIDAD		0,00	38.712,00	38.712,00	38.712,00	0,00	38.712,00	38.712,00	0,00
Total 496 - TRANSFERENCIAS DE FUERA DE LA UNION EUROPEA		0,00	122.095,13	122.095,13	122.095,13	0,00	122.095,13	122.095,13	0,00
Total 49 - DEL EXTERIOR		500.000,00	1.585.131,70	2.085.131,70	2.315.516,14	58.009,00	2.257.507,14	2.229.358,60	28.148,54
Total 4 - TRANSFERENCIAS CORRIENTES		95.450.000,00	3.302.817,48	98.752.817,48	99.654.477,05	130.265,24	99.524.211,81	99.059.303,47	464.908,34
520 - INTERESES DE CUENTAS BANC	04.16 - OPERACIONES GENERALES	10.000,00	0,00	10.000,00	0,00	0,00	0,00	0,00	0,00
Total 520 - INTERESES DE CUENTAS BANCARIAS		10.000,00	0,00	10.000,00	0,00	0,00	0,00	0,00	0,00
520.00 - INTERESES DE CUENTAS BA	04.16 - OPERACIONES GENERALES	0,00	0,00	0,00	6.109,15	0,00	6.109,15	6.109,15	0,00
Total 520.00 - INTERESES DE CUENTAS BANCARIAS		0,00	0,00	0,00	6.109,15	0,00	6.109,15	6.109,15	0,00
Total 520 - INTERESES DE CUENTAS BANCARIAS		10.000,00	0,00	10.000,00	6.109,15	0,00	6.109,15	6.109,15	0,00
521 - INTERESES DE IMPOSICIONES	04.16 - OPERACIONES GENERALES	5.000,00	0,00	5.000,00	0,00	0,00	0,00	0,00	0,00
Total 521 - INTERESES DE IMPOSICIONES FINANCIERAS		5.000,00	0,00	5.000,00	0,00	0,00	0,00	0,00	0,00
521.00 - INTERESES DE IMPOSICION	04.16 - OPERACIONES GENERALES	0,00	0,00	0,00	3.100,84	0,00	3.100,84	3.100,84	0,00
Total 521.00 - INTERESES DE IMPOSICIONES FINANCIERAS		0,00	0,00	0,00	3.100,84	0,00	3.100,84	3.100,84	0,00
Total 521 - INTERESES DE IMPOSICIONES FINANCIERAS		5.000,00	0,00	5.000,00	3.100,84	0,00	3.100,84	3.100,84	0,00
Total 52 - INTERESES DE DEPOSITOS		15.000,00	0,00	15.000,00	9.209,99	0,00	9.209,99	9.209,99	0,00
541.01 - ALQUILER DE INSTALACION	04.08 - SERVICIO DE DEPORTES	60.000,00	0,00	60.000,00	46.250,80	0,00	46.250,80	46.250,80	0,00
Total 541.01 - ALQUILER DE INSTALACIONES DEPORTIVAS		60.000,00	0,00	60.000,00	46.250,80	0,00	46.250,80	46.250,80	0,00
541.02 - ALQUILER DE AULAS Y OTR	04.16 - OPERACIONES GENERALES	60.000,00	0,00	60.000,00	32.317,81	723,18	31.594,63	23.913,47	7.681,16
Total 541.02 - ALQUILER DE AULAS Y OTROS RECINTOS UNIVERSITARIO		60.000,00	0,00	60.000,00	32.317,81	723,18	31.594,63	23.913,47	7.681,16
Total 541 - ALQUILER Y PRODUCTOS DE INMUEBLES		120.000,00	0,00	120.000,00	78.568,61	723,18	77.845,43	70.164,27	7.681,16
Total 54 - RENTAS DE BIENES INMUEBLES		120.000,00	0,00	120.000,00	78.568,61	723,18	77.845,43	70.164,27	7.681,16
551.02 - DE MAQUINARIAS EXPENDI	04.16 - OPERACIONES GENERALES	140.000,00	0,00	140.000,00	120.000,00	0,00	120.000,00	120.000,00	0,00
Total 551.02 - DE MAQUINARIAS EXPENDEDORAS		140.000,00	0,00	140.000,00	120.000,00	0,00	120.000,00	120.000,00	0,00
551.99 - DE OTRAS CONCESIONES A	04.16 - OPERACIONES GENERALES	100.000,00	0,00	100.000,00	128.515,84	1.810,00	126.705,84	126.533,71	172,13
Total 551.99 - DE OTRAS CONCESIONES ADMINISTRATIVAS		100.000,00	0,00	100.000,00	128.515,84	1.810,00	126.705,84	126.533,71	172,13
Total 551 - DE CONCESIONES ADMINISTRATIVAS		240.000,00	0,00	240.000,00	248.515,84	1.810,00	246.705,84	246.533,71	172,13
Total 55 - PRODUCTOS DE CONCESIONES Y APROVECHAMIENTOS ESPECIALES		240.000,00	0,00	240.000,00	248.515,84	1.810,00	246.705,84	246.533,71	172,13
591.00 - EXPLOTACION DE PATENTE	06.21.06.00.AF - Licencia explotacion patente IPR179/ID2	0,00	0,00	0,00	300,00	0,00	300,00	0,00	300,00
591.00 - EXPLOTACION DE PATENTE	06.33.00.00 - INGENIERIA ELECTRONICA Y AUTOMATICA	0,00	162,00	162,00	0,00	0,00	0,00	0,00	0,00
591.00 - EXPLOTACION DE PATENTE	06.33.05.20.62 - LICENCIA DE PATENTE "SISTEMA DE ILUN	0,00	0,00	0,00	900,00	0,00	900,00	0,00	900,00
591.00 - EXPLOTACION DE PATENTE	06.33.05.20.67 - LICENCIA PATENTE: "SISTEMA DE INSPEC	0,00	486,00	486,00	810,00	0,00	810,00	810,00	0,00
Total 591.00 - EXPLOTACION DE PATENTES		0,00	648,00	648,00	2.010,00	0,00	2.010,00	810,00	1.200,00
Total 591 - EXPLOTACION DE PATENTES		0,00	648,00	648,00	2.010,00	0,00	2.010,00	810,00	1.200,00
599.02 - PROPIEDAD INTELECTUAL	06.09.01.93.AD - TAG MUSEUM	0,00	18,90	18,90	31,24	0,00	31,24	31,24	0,00
599.02 - PROPIEDAD INTELECTUAL	06.18.05.70.82 - FAMILIUMED_ CONTRATO DE LICENCIA DE	0,00	75,00	75,00	125,00	0,00	125,00	125,00	0,00
Total 599.02 - PROPIEDAD INTELECTUAL		0,00	93,90	93,90	156,24	0,00	156,24	156,24	0,00
599.03 - KNOW-HOW de EBC	06.10.02.25.A2 - LICENCIA DE KNOW HOW "CONOCIMIEN	0,00	47,89	47,89	95,77	0,00	95,77	95,77	0,00
599.03 - KNOW-HOW de EBC	06.18.05.70.H8 - LICENCIA PATENTE: "CONOCIM. Y METO	0,00	0,00	0,00	191,16	0,00	191,16	0,00	191,16
599.03 - KNOW-HOW de EBC	06.36.06.50.93 - LICENCIA DE KNOW HOW "CONOCIMIEN	0,00	0,00	0,00	2.485,30	0,00	2.485,30	0,00	2.485,30
599.03 - KNOW-HOW de EBC	06.38.01.65.64 - LICENCIA PATENTE: "CONOCIM. DEL CAM	0,00	67,71	67,71	135,41	0,00	135,41	135,41	0,00
599.03 - KNOW-HOW de EBC	06.38.01.65.79 - LICENCIA DE KNOW HOW "CONOCIMIEN	0,00	110,37	110,37	220,74	0,00	220,74	220,74	0,00
Total 599.03 - KNOW-HOW de EBC		0,00	225,97	225,97	3.128,38	0,00	3.128,38	451,92	2.676,46
Total 599 - OTROS		0,00	319,87	319,87	3.284,62	0,00	3.284,62	608,16	2.676,46
Total 59 - OTROS INGRESOS PATRIMONIALES		0,00	967,87	967,87	5.294,62	0,00	5.294,62	1.418,16	3.876,46
Total 5 - INGRESOS PATRIMONIALES		375.000,00	967,87	375.967,87	341.589,06	2.533,18	339.055,88	327.326,13	11.729,75
680.00 - DE EJERCICIOS CERRADOS	02.03.N5 - A. INVEST. PROGRAMA RAMON Y CAJAL. CONV	0,00	2.490,08	2.490,08	2.490,08	0,00	2.490,08	2.490,08	0,00
680.00 - DE EJERCICIOS CERRADOS	02.06.29 - SUBV. ESP. AACID. MODELO DE RESTAURACION	0,00	3.085,80	3.085,80	3.085,80	0,00	3.085,80	3.085,80	0,00
680.00 - DE EJERCICIOS CERRADOS	06.02.02.20.84 - PROY. MINECO_Retos_2018. PAPEL MOD	0,00	6,10	6,10	6,10	0,00	6,10	6,10	0,00
680.00 - DE EJERCICIOS CERRADOS	06.02.02.20.86 - PROY I+D+I. AEI. CONV 2019. Evaluando	0,00	0,00	0,00	7,97	0,00	7,97	7,97	0,00
680.00 - DE EJERCICIOS CERRADOS	06.02.02.20.P1 - PROY I+D+I. FEDER ANDALUCIA 2014-20	0,00	709,31	709,31	709,31	0,00	709,31	709,31	0,00
680.00 - DE EJERCICIOS CERRADOS	06.15.03.45.B3 - SUBV. CONVENIO SEPIE "ATENCION A LA	0,00	585,79	585,79	585,79	0,00	585,79	585,79	0,00
680.00 - DE EJERCICIOS CERRADOS	06.18.05.70.96 - GR. TIC209 SISTEMAS INTELIGENTES DE A	0,00	6,06	6,06	6,06	0,00	6,06	6,06	0,00
680.00 - DE EJERCICIOS CERRADOS	06.22.05.55.51 - SUBV. ESPECIFICA CONVENIO COI UJA . C	0,00	119,61	119,61	119,61	0,00	119,61	119,61	0,00
680.00 - DE EJERCICIOS CERRADOS	06.26.06.80.AA - PROY I+D+I. PAIDI 2020. Selective prever	0,00	298,92	298,92	298,92	0,00	298,92	298,92	0,00
680.00 - DE EJERCICIOS CERRADOS	06.26.07.30.1A - ACCIÓN 1 PAIUIJA 2021-2022: HUM642_	0,00	86,07	86,07	86,07	0,00	86,07	86,07	0,00
680.00 - DE EJERCICIOS CERRADOS	06.26.07.40.AB - Liderazgo y Vigor en el trabajo: Beneficio	0,00	1.310,45	1.310,45	1.310,45	0,00	1.310,45	1.310,45	0,00
680.00 - DE EJERCICIOS CERRADOS	06.28.07.65.44 - CONT. REALIZACION DE ANALISIS INSTRU	0,00	29,49	29,49	29,49	0,00	29,49	29,49	0,00
680.00 - DE EJERCICIOS CERRADOS	06.28.07.65.50 - CONT. SUMINISTRO DE 25 VIALES DE AN	0,00	78,47	78,47	78,47	0,00	78,47	78,47	0,00
680.00 - DE EJERCICIOS CERRADOS	06.28.07.65.62 - PROY. MINECO_Retos_2018. DESARROLLO	0,00	752,00	752,00	752,00	0,00	752,00	752,00	0,00
680.00 - DE EJERCICIOS CERRADOS	06.28.07.65.99 - GR. FQM182 COMPUESTOS DE INTERES E	0,00	29,49	29,49	29,49	0,00	29,49	29,49	0,00
Total 680.00 - DE EJERCICIOS CERRADOS		0,00	9.587,64	9.587,64	9.595,61	0,00	9.595,61	9.595,61	0,00
Total 680 - DE EJERCICIOS CERRADOS		0,00	9.587,64	9.587,64	9.595,61	0,00	9.595,61	9.595,61	0,00
681.00 - DEL PRESUPUESTO CORRIE	02.10.AA - SUBV. ESP. ERASMUS +_ECOHERITAGE: ecomu	0,00	863,20	863,20	863,20	0,00	863,20	863,20	0,00
Total 681.0									

ANEXO I.4. ESTADO DE EJECUCIÓN DE LAS PREVISIONES PRESUPUESTARIAS SEGÚN ESTRUCTURA ECONÓMICA Y ORGÁNICA. EJERCICIO ECONÓMICO 2022

-En euros-

Clasificación Económica	Clasificación Orgánica	Previsiones Presupuestarias			Derechos Reconocidos (4)	Derechos Anulados y Cancelados (5)	Derechos Reconocidos Netos (6=4-5)	Recaudación Neta (7)	Dchos. Rec. Pótes.de Cobro a 31/12/2021 (8)=(6-7)
		Iniciales (1)	Modificaciones (2)	Definitivos (3)=(1)+(2)					
700.20 - AYUDAS A LA INVESTIGACIÓN	02.03.AA - A. INVEST. PROGRAMA JUAN DE LA CIERVA CO	35.273,97	0,00	35.273,97	35.273,97	0,00	35.273,97	35.273,97	0,00
700.20 - AYUDAS A LA INVESTIGACIÓN	02.03.AD - A. INVESTIGACION PROGRAMA BEATRIZ GALIN	35.000,00	0,00	35.000,00	35.000,00	0,00	35.000,00	35.000,00	0,00
700.20 - AYUDAS A LA INVESTIGACIÓN	02.03.AE - A. INVESTIGACION PROGRAMA BEATRIZ GALIN	65.000,00	0,00	65.000,00	65.000,00	0,00	65.000,00	65.000,00	0,00
700.20 - AYUDAS A LA INVESTIGACIÓN	02.03.O3 - A. INVEST. PROGRAMA FORMACION DE PROFE	264.054,56	0,00	264.054,56	374.041,73	0,00	374.041,73	264.054,56	109.987,17
700.20 - AYUDAS A LA INVESTIGACIÓN	02.03.P1 - A. INVEST. PROGRAMA FORMACION DE PROFE	284.545,04	0,00	284.545,04	284.545,04	0,00	284.545,04	59.911,54	224.633,50
700.20 - AYUDAS A LA INVESTIGACIÓN	06 - DEPARTAMENTOS UNIVERSITARIOS	216.126,43	0,00	216.126,43	0,00	0,00	0,00	0,00	0,00
Total 700.20 - AYUDAS A LA INVESTIGACIÓN M. DE EDUCACION Y FORMACION PROFESIONA		900.000,00	0,00	900.000,00	793.860,74	1.387,14	792.473,60	457.852,93	334.620,67
Total 700 - DEL MINISTERIO DE EDUCACION Y FORMACION PROFESIONAL		900.000,00	0,00	900.000,00	793.860,74	1.387,14	792.473,60	457.852,93	334.620,67
701.04.10 - PROYECTOS DE INVERSIÓN	03.08.BG - INNOVACIONES Y RESISTENCIAS EN TUTUGI D	0,00	20.515,00	20.515,00	20.515,00	0,00	20.515,00	20.515,00	0,00
701.04.10 - PROYECTOS DE INVERSIÓN	03.10.AR - Impulsando la transición ecológica: sostenibilid	0,00	51.000,00	51.000,00	51.000,00	0,00	51.000,00	0,00	51.000,00
701.04.10 - PROYECTOS DE INVERSIÓN	03.11.AG - DESARROLLO DE MODELOS AVANZADOS DE CÁ	0,00	89.689,05	89.689,05	89.689,05	0,00	89.689,05	89.689,05	0,00
701.04.10 - PROYECTOS DE INVERSIÓN	03.11.AH - APLICACION DEL PROGRAMA COPERNICUS DE	0,00	53.288,50	53.288,50	53.288,50	0,00	53.288,50	53.288,50	0,00
701.04.10 - PROYECTOS DE INVERSIÓN	03.11.AI - Eliminación de metales pesados y obtención de	0,00	50.490,00	50.490,00	50.490,00	0,00	50.490,00	0,00	50.490,00
701.04.10 - PROYECTOS DE INVERSIÓN	03.11.AJ - Soluciones basadas en la Naturaleza frente a co	0,00	66.300,00	66.300,00	66.300,00	0,00	66.300,00	0,00	66.300,00
701.04.10 - PROYECTOS DE INVERSIÓN	03.11.AK - Concentrador fotovoltaico posterior basado en	0,00	63.750,00	63.750,00	63.750,00	0,00	63.750,00	0,00	63.750,00
701.04.10 - PROYECTOS DE INVERSIÓN	03.11.AL - Aportación a la transición ecológica en el secto	0,00	48.960,00	48.960,00	48.960,00	0,00	48.960,00	0,00	48.960,00
701.04.10 - PROYECTOS DE INVERSIÓN	03.11.AM - Modelado del comportamiento de módulos fo	0,00	137.700,00	137.700,00	137.700,00	0,00	137.700,00	0,00	137.700,00
701.04.10 - PROYECTOS DE INVERSIÓN	03.11.AN - Procesos sostenibles para valorizar biomasa de	0,00	74.460,00	74.460,00	74.460,00	0,00	74.460,00	0,00	74.460,00
701.04.10 - PROYECTOS DE INVERSIÓN	03.12.AC - SENSIBILIDAD DEL CONTENIDO EN LAS COMUN	0,00	181.535,50	181.535,50	181.535,50	0,00	181.535,50	181.535,50	0,00
701.04.10 - PROYECTOS DE INVERSIÓN	03.12.AF - HERRAMIENTAS 3D/4D PARA GENERACION DE	0,00	151.197,50	151.197,50	151.197,50	0,00	151.197,50	151.197,50	0,00
701.04.10 - PROYECTOS DE INVERSIÓN	03.12.AG - PLATAFORMA TECNOLÓGICA DE RECONOCIMI	0,00	69.639,50	69.639,50	69.639,50	0,00	69.639,50	69.639,50	0,00
701.04.10 - PROYECTOS DE INVERSIÓN	03.12.AH - MODERACIÓN de CONTENIDOS en redes Sociales	0,00	130.917,00	130.917,00	130.917,00	0,00	130.917,00	0,00	130.917,00
701.04.10 - PROYECTOS DE INVERSIÓN	03.12.AI - Digitalización 3D de entornos rurales a partir de	0,00	71.247,00	71.247,00	71.247,00	0,00	71.247,00	0,00	71.247,00
701.04.10 - PROYECTOS DE INVERSIÓN	03.18.AD - Transporte Eficiente y Sostenible - Diseño ener	0,00	73.389,00	73.389,00	73.389,00	0,00	73.389,00	0,00	73.389,00
701.04.10 - PROYECTOS DE INVERSIÓN	06.02.02.20.53 - PROY. MINECO 2014 CONV. 2013. MODI	0,00	0,00	0,00	0,00	43.629,79	-43.629,79	-43.629,79	0,00
701.04.10 - PROYECTOS DE INVERSIÓN	06.02.02.20.AM - Quantifying the impact of Climate Chan	0,00	44.880,00	44.880,00	44.880,00	0,00	44.880,00	0,00	44.880,00
701.04.10 - PROYECTOS DE INVERSIÓN	06.03.00.60.48 - PROY. MINECO 2016 CONV. 2015 - EXCE	0,00	0,00	0,00	0,00	79,90	-79,90	-79,90	0,00
701.04.10 - PROYECTOS DE INVERSIÓN	06.03.00.60.AF - NEUROGLOBINA NANOENCAPSULADA: H	0,00	128.050,00	128.050,00	128.050,00	0,00	128.050,00	128.050,00	0,00
701.04.10 - PROYECTOS DE INVERSIÓN	06.03.04.20.AF - ANALISIS EVOLUTIVO, GENOMICO Y FUN	0,00	83.925,00	83.925,00	83.925,00	0,00	83.925,00	83.925,00	0,00
701.04.10 - PROYECTOS DE INVERSIÓN	06.03.04.20.AG - Estrategias de conservación en anfibios:	0,00	68.850,00	68.850,00	68.850,00	0,00	68.850,00	0,00	68.850,00
701.04.10 - PROYECTOS DE INVERSIÓN	06.08.02.00.AA - CONDICIONES PARA LA TRANSICION EN	0,00	11.190,02	11.190,02	11.190,00	0,00	11.190,00	11.190,00	0,00
701.04.10 - PROYECTOS DE INVERSIÓN	06.12.02.65.AB - PROCESAMIENTO DE SEÑALES EN SISTEN	0,00	46.080,00	46.080,00	46.080,00	0,00	46.080,00	46.080,00	0,00
701.04.10 - PROYECTOS DE INVERSIÓN	06.13.03.05.56 - PROY. MINECO 2016 CONV. 2015 - EXCE	0,00	0,00	0,00	0,00	99,74	-99,74	-99,74	0,00
701.04.10 - PROYECTOS DE INVERSIÓN	06.13.07.20.AG - Sostenibilidad y resiliencia de ciudades n	0,00	35.700,00	35.700,00	35.700,00	0,00	35.700,00	0,00	35.700,00
701.04.10 - PROYECTOS DE INVERSIÓN	06.14.05.83.AE - EL CORPUS DE LA NARRATIVA ORAL EN L	0,00	23.310,00	23.310,00	23.310,00	0,00	23.310,00	23.310,00	0,00
701.04.10 - PROYECTOS DE INVERSIÓN	06.16.00.38.11 - PROY. MINECO CONV. 2013. EYECCIONES	0,00	0,00	0,00	0,00	5.549,76	-5.549,76	-5.549,76	0,00
701.04.10 - PROYECTOS DE INVERSIÓN	06.16.03.85.52 - PROY. MINECO 2015 CONV. 2014 - RETO	0,00	0,00	0,00	0,00	22.428,43	-22.428,43	-22.428,43	0,00
701.04.10 - PROYECTOS DE INVERSIÓN	06.17.02.80.35 - PROY. MINECO 2015 CONV. 2014 - EXCE	0,00	0,00	0,00	0,00	1.163,60	-1.163,60	-1.163,60	0,00
701.04.10 - PROYECTOS DE INVERSIÓN	06.17.04.27.19 - PROY. MINECO 2014 CONV. 2013. VULN	0,00	0,00	0,00	0,00	517,50	-517,50	-517,50	0,00
701.04.10 - PROYECTOS DE INVERSIÓN	06.17.04.27.AD - ESTRATEGIAS DE DESCONTAMINACION I	0,00	65.010,00	65.010,00	65.010,00	0,00	65.010,00	65.010,00	0,00
701.04.10 - PROYECTOS DE INVERSIÓN	06.18.05.70.F6 - PROY. MINECO 2015 CONV. 2014 - RETO	0,00	0,00	0,00	0,00	2.303,38	-2.303,38	-2.303,38	0,00
701.04.10 - PROYECTOS DE INVERSIÓN	06.20.05.35.AM - DESARROLLO DE MODELOS DE FLUJOS I	0,00	81.755,00	81.755,00	81.755,00	0,00	81.755,00	81.755,00	0,00
701.04.10 - PROYECTOS DE INVERSIÓN	06.20.05.35.AN - Desarrollo de herramientas computacio	0,00	61.200,00	61.200,00	61.200,00	0,00	61.200,00	0,00	61.200,00
701.04.10 - PROYECTOS DE INVERSIÓN	06.22.07.00.05 - PROY. MINECO 2015 CONV. 2014 - EXCE	0,00	0,00	0,00	0,00	3,50	-3,50	-3,50	0,00
701.04.10 - PROYECTOS DE INVERSIÓN	06.26.07.25.09 - PROY. MINECO CONV. 2013. MAÑANA L	0,00	0,00	0,00	0,00	3.350,52	-3.350,52	-3.350,52	0,00
701.04.10 - PROYECTOS DE INVERSIÓN	06.26.07.25.AC - FRUSTRACION POR PERDIDA DE REFORZ	0,00	56.880,00	56.880,00	56.880,00	0,00	56.880,00	56.880,00	0,00
701.04.10 - PROYECTOS DE INVERSIÓN	06.26.07.30.A1 - PROY. MINECO 2015 CONV. 2014 - EXCE	0,00	0,00	0,00	0,00	477,92	-477,92	-477,92	0,00
701.04.10 - PROYECTOS DE INVERSIÓN	06.27.07.50.AM - ESTRATEGIAS MULTIDIMENSIONALES PA	0,00	93.575,00	93.575,00	93.575,00	0,00	93.575,00	93.575,00	0,00
701.04.10 - PROYECTOS DE INVERSIÓN	06.28.07.65.47 - PROY. MINECO 2015 CONV. 2014 - RETO	0,00	0,00	0,00	0,00	2.406,21	-2.406,21	-2.406,21	0,00
701.04.10 - PROYECTOS DE INVERSIÓN	06.31.00.33.19 - PROY. MINECO 2015 CONV. 2014 - JOVE	0,00	0,00	0,00	0,00	19.538,89	-19.538,89	-19.538,89	0,00
701.04.10 - PROYECTOS DE INVERSIÓN	06.32.04.45.15 - PROY. MINECO CONV. 2013. EXCAVACIO	0,00	0,00	0,00	0,00	37.546,25	-37.546,25	-37.546,25	0,00
701.04.10 - PROYECTOS DE INVERSIÓN	06.33.07.85.A1 - PROY. MINECO 2014 CONV. 2013. NUEV	0,00	0,00	0,00	0,00	941,36	-941,36	-941,36	0,00
701.04.10 - PROYECTOS DE INVERSIÓN	06.37.02.30.AG - LA INFORMACION FINANCIERA Y NO FIN	0,00	44.550,00	44.550,00	44.550,00	0,00	44.550,00	44.550,00	0,00
701.04.20 - AYUDAS A LA INVESTIGACIÓN	02.03.42 - S.E. PROGRAMA BECAS DE FORMACION PERSO	0,00	0,00	0,00	0,00	2.839,40	-2.839,40	-2.839,40	0,00
701.04.20 - AYUDAS A LA INVESTIGACIÓN	02.03.43 - S.E. PROGRAMA FORMACION DE PROFESORAD	0,00	74.116,06	74.116,06	74.116,06	0,00	74.116,06	21.057,04	53.059,02
701.04.20 - AYUDAS A LA INVESTIGACIÓN	02.03.K9 - A. INVEST. CONTRATOS JUAN DE LA CIERVA IN	0,00	0,00	0,00	0,00	388,98	-388,98	-388,98	0,00
Total 701.04 - MINISTERIO DE CIENCIA E INNOVACION		0,00	2.253.149,13	2.253.149,13	2.253.149,11	143.265,13	2.109.883,98	1.077.981,96	1.031.902,02
701.06.00 - DEL M. DE INDUSTRIA, ENERGÍA Y TURISMO	03.11.AO - Análisis predictivo de infraestructuras de gener	0,00	74.531,00	74.531,00	74.531,00	0,00	74.531,00	0,00	74.531,00
Total 701.06 - MINISTERIO DE INDUSTRIA, ENERGÍA Y TURISMO		0,00	74.531,00	74.531,00	74.531,00	0,00	74.531,00	0,00	74.531,00
701.10.04 - DEL MINISTERIO DE UNI	02.17.AA - Sub. M. Universidades para la modernización y	141.311,60	0,00	141.311,60	141.311,60	0,00	141.311,60	141.311,60	0,00
701.10.20 - AYUDAS A LA INVESTIGACIÓN	02.03.71 - SUBV. GESTION PROGRAMAS DE AYUDAS ESTA	0,00	1.375,00	1.375,00	1.375,00	0,00	1.375,00	1.375,00	0,00
701.10.20 - AYUDAS A LA INVESTIGACIÓN	02.03.AL - Recualificación del Sistema Universitario Españ	1.239.770,00	0,00	1.239.770,00	1.239.770,00	0,00	1.239.770,00	1.239.770,00	0,00
701.10.20 - AYUDAS A LA INVESTIGACIÓN	02.03.AM - A. INVEST. PROGRAMA FORMACION PROFESCO	0,00	52.066,65	52.066,65	52.066,65	0,00	52.066,65	52.066,65	0,00
701.10.20 - AYUDAS A LA INVESTIGACIÓN	02.03.AS - MODALIDAD B (JOSE CASTILLEJO) DEL PROGRA	0,00	78.312,00	78.312,00	78.312,00	0,00	78.312,00	76.674,20	1.637,80
701.10.20 - AYUDAS A LA INVESTIGACIÓN	02.03.AT - MODALIDAD A DEL PROGRAMA DE MOVILIDAD	0,00	65.836,00	65.836,00	65.836,00	0,00	65.836,00	60.280,20	5.555,80
701.10.20 - AYUDAS A LA INVESTIGACIÓN	02.03.AV - ESTANCIAS FPU CONVOCATORIA 2022	0,00	49.159,00	49.159,00	49.159,00	0,00	49.159,00	0,00	49.159,00
Total 701.10 - MINISTERIO DE UNIVERSIDADES		1.381.081,60	246.748,65	1.627.830,25	1.627.830,25	0,00	1.627.830,25	1.571.477,65	56.352,60
701.13.00 - DEL MINISTERIO DE CON	03.12.AK - PRECOM: Detección precoz de comportamiento	0,00	130.560,00	130.560,00	130.560,00	0,00	130.560,00	0,00	130.560,00
Total 701.13 - MINISTERIO DE CONSUMO		0,00	130.560,00	130.560,00	130.560,00	0,00	130.560,00	0,00	130.560,00
Total 701 - DE OTROS MINISTERIOS		1.381.081,60	2.704.988,78	4.086.070,38	4.086.070,36	143.265,13	3.942.805,23	2.649.459,61	1.293.345,62
705.00.00 - DE CIBERESP PARA INVE	02.03.71 - SUBV. GESTION PROGRAMAS DE AYUDAS ESTA	0,00	1.363,00	1.363,00	1.363,00	0,00	1.363,00	1.363,00	0,00
Total 705.00 - CENTRO INV. BIOMÉDICA EN RED DE EPIDEMIOLOGÍA Y SALUD PÚBLICA		0,00	1.363,00	1.363,00	1.363,00	0,00	1.363,00	1.363,00	0,00

ANEXO I.4. ESTADO DE EJECUCIÓN DE LAS PREVISIONES PRESUPUESTARIAS SEGÚN ESTRUCTURA ECONÓMICA Y ORGÁNICA. EJERCICIO ECONÓMICO 2022

Clasificación Económica	Clasificación Orgánica	Previsiones Presupuestarias			Derechos Reconocidos (4)	Derechos Anulados y Cancelados (5)	Derechos Reconocidos Netos (6-5)	Recaudación Neta (7)	Dchos. Rec. Pdtes.de Cobro a 31/12/2021 (8)-(6-7)
		Iniciales (1)	Modificaciones (2)	Definitivos (3)=(1)+(2)					
710.11.10 - PROYECTOS DE INVESTITI	03.10.AH - Estudios genómicos y transcriptómicos para id	127.360,00	0,00	127.360,00	26.112,48	0,00	26.112,48	26.112,48	0,00
710.11.10 - PROYECTOS DE INVESTITI	03.10.AS - DESARROLLO DE SISTEMA SOFTWARE PARA CA	90.000,00	0,00	90.000,00	90.000,00	0,00	90.000,00	0,00	90.000,00
710.11.10 - PROYECTOS DE INVESTITI	03.11.17 - PROYECTO HD+I "PROGRAM. CONJ. INTERNAC	12.400,00	0,00	12.400,00	12.400,00	0,00	12.400,00	12.400,00	0,00
710.11.10 - PROYECTOS DE INVESTITI	03.11.18 - PROY I+D+I. AEI. CONV 2019Ultra-efficient Mic	90.000,00	0,00	90.000,00	90.000,00	0,00	90.000,00	90.000,00	0,00
710.11.10 - PROYECTOS DE INVESTITI	03.11.19 - PROY I+D+I. AEI. CONV 2019Desarrollo y análisis	37.600,00	0,00	37.600,00	37.600,00	0,00	37.600,00	37.600,00	0,00
710.11.10 - PROYECTOS DE INVESTITI	03.12.AJ - Evaluación de la toxicidad en medios digitales M	35.775,00	0,00	35.775,00	35.775,00	0,00	35.775,00	0,00	35.775,00
710.11.10 - PROYECTOS DE INVESTITI	03.14.AA - Aplicación de la economía circular en el desarrollo	75.600,00	0,00	75.600,00	31.335,09	0,00	31.335,09	31.335,09	0,00
710.11.10 - PROYECTOS DE INVESTITI	03.14.AB - Producción de biocompuestos y bioenergía a p	68.225,16	0,00	68.225,16	52.225,16	0,00	52.225,16	52.225,16	0,00
710.11.10 - PROYECTOS DE INVESTITI	03.18.AA - Análisis numérico e integral del flujo del líquid	36.557,61	0,00	36.557,61	36.557,61	0,00	36.557,61	36.557,61	0,00
710.11.10 - PROYECTOS DE INVESTITI	06 - DEPARTAMENTOS UNIVERSITARIOS	312.959,48	0,00	312.959,48	0,00	0,00	0,00	0,00	0,00
710.11.10 - PROYECTOS DE INVESTITI	06.02.02.20.84 - PROY. MINECO_Retos_2018. PAPEL MOD	6.560,00	0,00	6.560,00	6.560,00	0,00	6.560,00	6.560,00	0,00
710.11.10 - PROYECTOS DE INVESTITI	06.02.02.20.86 - PROY I+D+I. AEI. CONV 2019. Evaluando	37.950,00	0,00	37.950,00	37.950,00	0,00	37.950,00	37.950,00	0,00
710.11.10 - PROYECTOS DE INVESTITI	06.03.00.50.84 - PROY I+D+I. AEI. CONV 2019. RNAs no co	52.000,00	0,00	52.000,00	52.000,00	0,00	52.000,00	52.000,00	0,00
710.11.10 - PROYECTOS DE INVESTITI	06.03.00.60.AA - Caracterización del proteoma de Arabid	34.816,77	0,00	34.816,77	34.816,77	0,00	34.816,77	34.816,77	0,00
710.11.10 - PROYECTOS DE INVESTITI	06.03.04.20.AA - Homeostasia del RNA en células eucariot	34.816,75	0,00	34.816,75	34.816,77	0,00	34.816,77	34.816,77	0,00
710.11.10 - PROYECTOS DE INVESTITI	06.14.05.83.12 - PROY.MINECO_EXCEL_2017.DOCUMEN.	0,00	0,00	0,00	0,00	535,71	-535,71	-535,71	0,00
710.11.10 - PROYECTOS DE INVESTITI	06.15.03.45.AC - Hacia un MCERL/VC más accesible: ajust	6.446,52	0,00	6.446,52	6.446,52	0,00	6.446,52	6.446,52	0,00
710.11.10 - PROYECTOS DE INVESTITI	06.15.03.45.B1 - PROY.MINECO_EXCEL_2017. THOMAS M	0,00	0,00	0,00	0,00	13.465,98	-13.465,98	-13.465,98	0,00
710.11.10 - PROYECTOS DE INVESTITI	06.15.03.45.B5 - PROY. MINECO_Retos_2018. LA ATENCIO	1.120,00	0,00	1.120,00	1.120,00	0,00	1.120,00	1.120,00	0,00
710.11.10 - PROYECTOS DE INVESTITI	06.16.00.38.15 - PROY I+D+I. AEI. CONV 2019. Fuentes de	16.000,00	0,00	16.000,00	16.000,00	0,00	16.000,00	16.000,00	0,00
710.11.10 - PROYECTOS DE INVESTITI	06.17.01.20.42 - PROY.MINECO_RETOS_2017.AVANCES M	0,00	0,00	0,00	0,00	37.261,71	-37.261,71	-37.261,71	0,00
710.11.10 - PROYECTOS DE INVESTITI	06.18.00.75.23 - PROY I+D+I. AEI. CONV 2019Hacia la extr	40.960,00	0,00	40.960,00	40.960,00	0,00	40.960,00	40.960,00	0,00
710.11.10 - PROYECTOS DE INVESTITI	06.18.05.70.J5 - PROY. MINECO_Retos_2018. ESTRATEGIA	0,00	0,00	0,00	0,00	69,28	-69,28	-69,28	0,00
710.11.10 - PROYECTOS DE INVESTITI	06.19.05.05.R3 - PROY I+D+I. AEI. CONV 2019. Calidad fun	16.000,00	0,00	16.000,00	16.000,00	0,00	16.000,00	16.000,00	0,00
710.11.10 - PROYECTOS DE INVESTITI	06.21.05.45.AF - Evaluación experimental de la influencia	4.866,86	0,00	4.866,86	19.218,86	0,00	19.218,86	19.218,86	0,00
710.11.10 - PROYECTOS DE INVESTITI	06.21.06.00.51 - PROY.MINECO_RETOS_2017. DINAMICA	0,00	0,00	0,00	0,00	999,56	-999,56	-999,56	0,00
710.11.10 - PROYECTOS DE INVESTITI	06.21.06.05.23 - PROY.MINECO_RETOS_2017. PERFECIO	0,00	0,00	0,00	0,00	64,25	-64,25	-64,25	0,00
710.11.10 - PROYECTOS DE INVESTITI	06.21.06.05.AC - Obtención de Prototipos, Protección y P	30.000,00	0,00	30.000,00	30.000,00	0,00	30.000,00	30.000,00	0,00
710.11.10 - PROYECTOS DE INVESTITI	06.22.05.55.G3 - PROY I+D+I. AEI. CONV 2019. ¿Pueden lo	58.000,00	0,00	58.000,00	58.000,00	0,00	58.000,00	58.000,00	0,00
710.11.10 - PROYECTOS DE INVESTITI	06.25.06.25.AB - TIMONELA: Sistema de Recomendación	6.658,68	0,00	6.658,68	6.658,68	0,00	6.658,68	6.658,68	0,00
710.11.10 - PROYECTOS DE INVESTITI	06.26.06.20.11 - PROY I+D+I. AEI. CONV 2019. Aplicación	20.000,00	0,00	20.000,00	20.000,00	0,00	20.000,00	20.000,00	0,00
710.11.10 - PROYECTOS DE INVESTITI	06.26.06.80.A8 - PROY I+D+I. AEI. CONV 2019. Prevención	32.000,00	0,00	32.000,00	23.000,00	0,00	23.000,00	23.000,00	0,00
710.11.10 - PROYECTOS DE INVESTITI	06.26.06.80.AD - DIGITAS: Herramienta Digital de Transf	12.500,00	0,00	12.500,00	12.500,00	0,00	12.500,00	12.500,00	0,00
710.11.10 - PROYECTOS DE INVESTITI	06.26.06.80.AL - Promocionando la salud y bienestar emo	75.000,00	0,00	75.000,00	75.000,00	0,00	75.000,00	0,00	75.000,00
710.11.10 - PROYECTOS DE INVESTITI	06.26.07.25.15 - PROY.MINECO_EXCEL_2017. ¿ES LA FRU	0,00	0,00	0,00	0,00	287,25	-287,25	-287,25	0,00
710.11.10 - PROYECTOS DE INVESTITI	06.26.07.30.17 - PROY. MINECO_Generación_2018. UN AI	4.248,00	0,00	4.248,00	4.248,00	0,00	4.248,00	4.248,00	0,00
710.11.10 - PROYECTOS DE INVESTITI	06.26.07.35.21 - PROY I+D+I. AEI. CONV 2019. El papel del	12.800,00	0,00	12.800,00	12.800,00	0,00	12.800,00	12.800,00	0,00
710.11.10 - PROYECTOS DE INVESTITI	06.26.07.35.AC - Ansiedad matemática, memoria de traba	32.485,87	0,00	32.485,87	12.185,87	0,00	12.185,87	12.185,87	0,00
710.11.10 - PROYECTOS DE INVESTITI	06.26.07.40.48 - PROY I+D+I. AEI. CONV 2019. Análisis de	9.200,00	0,00	9.200,00	9.200,00	0,00	9.200,00	9.200,00	0,00
710.11.10 - PROYECTOS DE INVESTITI	06.26.07.40.AB - Liderazgo y Vigor en el trabajo: Beneficio	31.840,00	0,00	31.840,00	6.528,12	0,00	6.528,12	6.528,12	0,00
710.11.10 - PROYECTOS DE INVESTITI	06.27.07.50.AH - Seguimiento y caracterización del proces	49.300,00	0,00	49.300,00	29.594,26	0,00	29.594,26	29.594,26	0,00
710.11.10 - PROYECTOS DE INVESTITI	06.28.07.65.62 - PROY. MINECO_Retos_2018. DESARROL	2.800,00	0,00	2.800,00	2.800,00	0,00	2.800,00	2.800,00	0,00
710.11.10 - PROYECTOS DE INVESTITI	06.31.04.85.42 - PROY.MINECO_EXCEL_2017. LA FORMAC	0,00	0,00	0,00	0,00	9.864,98	-9.864,98	-9.864,98	0,00
710.11.10 - PROYECTOS DE INVESTITI	06.32.04.90.20 - PROY I+D+I. AEI. CONV 2019. El proyecto	8.418,00	0,00	8.418,00	8.418,00	0,00	8.418,00	8.418,00	0,00
710.11.10 - PROYECTOS DE INVESTITI	06.32.04.90.AI - Aplicación Digital para Itinerarios de Turis	59.730,00	0,00	59.730,00	59.730,00	0,00	59.730,00	0,00	59.730,00
710.11.10 - PROYECTOS DE INVESTITI	06.33.07.85.AN - Sistema SolWat para depuradoras: Avan	63.750,00	0,00	63.750,00	63.750,00	0,00	63.750,00	0,00	63.750,00
710.11.10 - PROYECTOS DE INVESTITI	06.34.05.60.56 - PROY. MINECO_Retos_2018. BANCOS DE	0,00	0,00	0,00	0,00	31,48	-31,48	-31,48	0,00
710.11.10 - PROYECTOS DE INVESTITI	06.34.08.00.AD - Monitoring biomedical information base	23.536,13	0,00	23.536,13	23.536,13	0,00	23.536,13	23.536,13	0,00
710.11.10 - PROYECTOS DE INVESTITI	06.36.06.50.B6 - PROY I+D+I. AEI. CONV 2019. Influencia	5.543,00	0,00	5.543,00	5.543,00	0,00	5.543,00	5.543,00	0,00
710.11.10 - PROYECTOS DE INVESTITI	06.37.02.30.89 - PROY. MINECO_Generación_2018. CALID	0,00	0,00	0,00	0,00	24.353,57	-24.353,57	-24.353,57	0,00
710.11.20 - AYUDAS A LA INVESTITI	02.03.42 - S.E. PROGRAMA BECAS DE FORMACION PERSO	0,00	0,00	0,00	0,00	1.944,33	-1.944,33	-1.944,33	0,00
710.11.20 - AYUDAS A LA INVESTITI	02.03.AB - A. INVESTIGACION PROGRAMA RAMÓN Y CAJAL	53.720,00	0,00	53.720,00	53.720,00	0,00	53.720,00	53.720,00	0,00
710.11.20 - AYUDAS A LA INVESTITI	02.03.AC - A. INVESTIGACION PROGRAMA RAMÓN Y CAJAL	53.720,00	0,00	53.720,00	53.720,00	0,00	53.720,00	53.720,00	0,00
710.11.20 - AYUDAS A LA INVESTITI	02.03.AJ - A. INVEST. PROGRAMA FPI CONV. 2020	41.400,00	0,00	41.400,00	41.400,00	0,00	41.400,00	0,00	41.400,00
710.11.20 - AYUDAS A LA INVESTITI	02.03.AN - A. INVEST. PROGRAMA RAMÓN Y CAJAL - CON	68.955,56	0,00	68.955,56	68.955,56	0,00	68.955,56	56.450,00	12.505,56
710.11.20 - AYUDAS A LA INVESTITI	02.03.AO - A. INVEST. PROGRAMA RAMÓN Y CAJAL - CON	68.955,56	0,00	68.955,56	68.955,56	0,00	68.955,56	26.730,27	42.225,29
710.11.20 - AYUDAS A LA INVESTITI	02.03.AU - A. INVEST. PROGRAMA FPI CONV. 2021	27.960,00	0,00	27.960,00	27.960,00	0,00	27.960,00	0,00	27.960,00
710.11.20 - AYUDAS A LA INVESTITI	02.03.AX - A. INVEST. PROGRAMA PTA CONV. 2021	14.200,00	0,00	14.200,00	14.200,00	0,00	14.200,00	0,00	14.200,00
710.11.20 - AYUDAS A LA INVESTITI	02.03.AY - A. INVEST. PROGRAMA JUAN DE LA CIERVA - CC	0,00	60.000,00	60.000,00	60.000,00	0,00	60.000,00	60.000,00	0,00
710.11.20 - AYUDAS A LA INVESTITI	02.03.L3 - A. INVEST. A LA MOVILIDAD PREDOCTORAL PA	0,00	0,00	0,00	0,00	1.600,00	-1.600,00	-1.600,00	0,00
710.11.20 - AYUDAS A LA INVESTITI	02.03.M6 - A. INVEST. PARA LA FORMACION DE DOCTORE	9.443,83	0,00	9.443,83	9.443,83	0,00	9.443,83	9.443,83	0,00
710.11.20 - AYUDAS A LA INVESTITI	02.03.N4 - A. INVEST. PROGRAMA RAMON Y CAJAL. CONV	33.720,00	0,00	33.720,00	33.720,00	0,00	33.720,00	33.720,00	0,00
710.11.20 - AYUDAS A LA INVESTITI	02.03.N5 - A. INVEST. PROGRAMA RAMON Y CAJAL. CONV	33.720,00	0,00	33.720,00	33.720,00	0,00	33.720,00	33.720,00	0,00
710.11.20 - AYUDAS A LA INVESTITI	02.03.N6 - A. INVEST. PROGRAMA RAMON Y CAJAL. CONV	33.720,00	0,00	33.720,00	33.720,00	0,00	33.720,00	33.720,00	0,00
710.11.20 - AYUDAS A LA INVESTITI	02.03.N7 - A. INVEST. PROGRAMA RAMON Y CAJAL. CONV	33.720,00	0,00	33.720,00	33.720,00	0,00	33.720,00	33.720,00	0,00
710.11.20 - AYUDAS A LA INVESTITI	02.03.O5 - A. INVEST. PARA CONTRATOS DE TECNICOS DE	18.378,08	0,00	18.378,08	18.378,08	0,00	18.378,08	18.378,08	0,00
710.11.20 - AYUDAS A LA INVESTITI	02.03.O8 - A. INVEST. AEI. AYUDAS PARA CONTRATOS PR	89.200,00	0,00	89.200,00	89.200,00	0,00	89.200,00	0,00	89.200,00
710.11.20 - AYUDAS A LA INVESTITI	04.11.AA - Ayuda estabilización programa Ramón y Cajal	50.000,00	0,00	50.000,00	50.000,00	0,00	50.000,00	50.000,00	0,00
710.11.20 - AYUDAS A LA INVESTITI	04.15.AA - INFRAESTRUCTURA - EQC2021-007735-P_FON	169.186,97	580.965,97	750.152,94	750.152,94	0,00	750.152,94	750.152,94	0,00
710.11.20 - AYUDAS A LA INVESTITI	06 - DEPARTAMENTOS UNIVERSITARIOS	0,00	0,00	0,00	0,00	0,00	0,00	0,00	0,00
710.11.20 - AYUDAS A LA INVESTITI	06.09.06.35.AA - A. INVEST. DOTACION ADICIONAL IDC_2	0,00	4.800,00	4.800,00	4.800,00	0,00	4.800,00	4.800,00	0,00
710.11.20 - AYUDAS A LA INVESTITI	06.18.05.70.BB - A. INVEST. DOTACION ADICIONAL IDC_2	0,00	4.800,00	4.800,00	4.800,00	0,00	4.800,00	4.800,00	0,00
710.11.20 - AYUDAS A LA INVESTITI	06.22.05.55.AI - Beca MSCA_FONDOS MRR	0,00	0,00	0,00	0,00</				

ANEXO I.4. ESTADO DE EJECUCIÓN DE LAS PREVISIONES PRESUPUESTARIAS SEGÚN ESTRUCTURA ECONÓMICA Y ORGÁNICA. EJERCICIO ECONÓMICO 2022

-En euros-

Clasificación Económica	Clasificación Orgánica	Previsiones Presupuestarias			Derechos Reconocidos (4)	Derechos Anulados y Cancelados (5)	Derechos Reconocidos Netos (6-5)	Recaudación Neta (7)	Dchos. Rec. Ptes.de Cobro a 31/12/2021 (8)-(6-7)
		Iniciales (1)	Modificaciones (2)	Definitivos (3)=(1)+(2)					
Total 711.05 - INST. ANDALUZ DE PREVENCIÓN DE RIESGOS LABORALES		0,00	26.008,13	26.008,13	17.195,63	0,00	17.195,63	17.195,63	0,00
Total 711 - DE ORGANISMOS AUTÓNOMOS DE LA JUNTA DE ANDALUCÍA		0,00	2.078.756,21	2.078.756,21	2.069.943,71	0,00	2.069.943,71	2.069.943,71	0,00
712.00.00 - DEL IEG PARA INVESTIGACIÓN	06.10.02.25.AF - Factores determinantes del gasto turístico	0,00	4.000,00	4.000,00	4.000,00	0,00	4.000,00	0,00	4.000,00
712.00.00 - DEL IEG PARA INVESTIGACIÓN	06.10.02.25.AG - La evolución del olivar y la elaboración de	0,00	7.000,00	7.000,00	7.000,00	0,00	7.000,00	0,00	7.000,00
712.00.00 - DEL IEG PARA INVESTIGACIÓN	06.10.02.25.AH - La internacionalización de las empresas d	0,00	2.000,00	2.000,00	2.000,00	0,00	2.000,00	0,00	2.000,00
712.00.00 - DEL IEG PARA INVESTIGACIÓN	06.10.02.25.AI - Análisis comparado de la estrategia empr	0,00	5.000,00	5.000,00	5.000,00	0,00	5.000,00	0,00	5.000,00
712.00.00 - DEL IEG PARA INVESTIGACIÓN	06.26.07.35.AE - Diferencias entre los adolescentes que us	0,00	2.000,00	2.000,00	2.000,00	0,00	2.000,00	0,00	2.000,00
712.00.00 - DEL IEG PARA INVESTIGACIÓN	06.26.07.40.AG - Jóvenes que ejercen violencia hacia los p	0,00	6.000,00	6.000,00	6.000,00	0,00	6.000,00	0,00	6.000,00
712.00.00 - DEL IEG PARA INVESTIGACIÓN	06.26.07.40.AH - Análisis de la violencia vicaria en la provi	0,00	3.000,00	3.000,00	3.000,00	0,00	3.000,00	0,00	3.000,00
712.00.00 - DEL IEG PARA INVESTIGACIÓN	06.26.07.75.AE - La creación de un Código de Buen gobiern	0,00	6.000,00	6.000,00	6.000,00	0,00	6.000,00	0,00	6.000,00
712.00.00 - DEL IEG PARA INVESTIGACIÓN	06.36.06.50.AJ - La reputación online de las organizacione	0,00	3.000,00	3.000,00	3.000,00	0,00	3.000,00	0,00	3.000,00
712.00.00 - DEL IEG PARA INVESTIGACIÓN	06.36.06.50.AK - Análisis, medida e implementación del m	0,00	6.000,00	6.000,00	6.000,00	0,00	6.000,00	0,00	6.000,00
712.00.00 - DEL IEG PARA INVESTIGACIÓN	06.36.07.75.AE - El imaginario social giennense sobre el at	0,00	2.500,00	2.500,00	2.500,00	0,00	2.500,00	0,00	2.500,00
712.00.00 - DEL IEG PARA INVESTIGACIÓN	06.36.07.75.AC - Trayectorias e itinerarios educativos y so	0,00	5.500,00	5.500,00	5.500,00	0,00	5.500,00	0,00	5.500,00
712.00.00 - DEL IEG PARA INVESTIGACIÓN	06.38.00.70.AC - Radiografía de las cuidadoras profesiona	0,00	3.000,00	3.000,00	3.000,00	0,00	3.000,00	0,00	3.000,00
712.00.00 - DEL IEG PARA INVESTIGACIÓN	06.38.01.65.AE - La creación de un Código de Buen Gobier	0,00	8.000,00	8.000,00	8.000,00	0,00	8.000,00	0,00	8.000,00
712.00.00 - DEL IEG PARA INVESTIGACIÓN	06.38.04.70.AD - Jurisprudencia penal de la Audiencia pro	0,00	3.000,00	3.000,00	3.000,00	0,00	3.000,00	0,00	3.000,00
712.00.00 - DEL IEG PARA INVESTIGACIÓN	06.39.01.35.AE - La sociedad digital como oportunidad pa	0,00	4.000,00	4.000,00	4.000,00	0,00	4.000,00	0,00	4.000,00
Total 712.00 - INSTITUTO DE ESTUDIOS GIENNESES		0,00	70.000,00	70.000,00	70.000,00	0,00	70.000,00	0,00	70.000,00
Total 712 - DE OTROS ORGANISMOS AUTÓNOMOS		0,00	70.000,00	70.000,00	70.000,00	0,00	70.000,00	0,00	70.000,00
Total 71 - DE ORGANISMOS AUTÓNOMOS ADMINISTRATIVOS		2.500.000,00	2.814.232,18	5.314.232,18	4.770.982,17	202.976,99	4.568.005,18	3.946.259,33	621.745,85
740.07.99 - DE AACID PARA OTRAS	02.06.29 - SUBV. ESP. AACID. MODELO DE RESTAURACIÓN	0,00	0,00	0,00	0,00	5.367,05	-5.367,05	-5.367,05	0,00
740.07.99 - DE AACID PARA OTRAS	02.15.06 - SUBV. ESP. AACID ACTUACIONES PARA EL FORT	0,00	0,00	0,00	0,00	41.340,35	-41.340,35	-41.340,35	0,00
Total 740.07 - AGENCIA ANDALUZA DE COOPERACIÓN INTERNACIONAL AL DESARROLLO (AA		0,00	0,00	0,00	0,00	46.707,40	-46.707,40	-46.707,40	0,00
Total 740 - DE SOCIEDADES MERCANTILES, ENTIDADES Y OTROS E. PÚBLICOS		0,00	0,00	0,00	0,00	46.707,40	-46.707,40	-46.707,40	0,00
Total 74 - DE EMPRESAS PÚBLICAS Y OTROS ENTES PÚBLICOS		0,00	0,00	0,00	0,00	46.707,40	-46.707,40	-46.707,40	0,00
750.00.00 - PROYECTOS DE INVESTIGACIÓN	03.08.AO - RitualPaths El rito se hace al andar. Metodolog	0,00	0,00	0,00	20.125,00	0,00	20.125,00	0,00	20.125,00
750.00.00 - PROYECTOS DE INVESTIGACIÓN	03.08.BI - Geochemical analyses for the research and enh	0,00	47.408,70	47.408,70	47.408,70	0,00	47.408,70	0,00	47.408,70
750.00.00 - PROYECTOS DE INVESTIGACIÓN	03.08.BK - Materialidad, identidad y memoria en la iconog	0,00	62.686,96	62.686,96	62.686,96	0,00	62.686,96	0,00	62.686,96
750.00.00 - PROYECTOS DE INVESTIGACIÓN	03.08.D5 - PROY I+D+I. PAIDI 2020. Arqueo Gen-Olea. Orig	20.500,00	0,00	20.500,00	0,00	0,00	0,00	0,00	0,00
750.00.00 - PROYECTOS DE INVESTIGACIÓN	06 - DEPARTAMENTOS UNIVERSITARIOS	0,00	0,00	0,00	0,00	0,00	0,00	0,00	0,00
750.00.00 - PROYECTOS DE INVESTIGACIÓN	06.02.02.20.AB - PROY I+D+I. PAIDI 2020. Tensiones esteq	25.123,00	0,00	25.123,00	0,00	0,00	0,00	0,00	0,00
750.00.00 - PROYECTOS DE INVESTIGACIÓN	06.03.00.50.AI - microRNAs como determinantes relevan	0,00	68.000,00	68.000,00	68.000,00	0,00	68.000,00	0,00	68.000,00
750.00.00 - PROYECTOS DE INVESTIGACIÓN	06.03.00.50.AJ - DISSECTING THE DEVELOPMENTAL ORIGI	5.463,78	53.816,22	59.280,00	59.280,00	0,00	59.280,00	0,00	59.280,00
750.00.00 - PROYECTOS DE INVESTIGACIÓN	06.03.04.20.AB - Contribución de la cochaperona prefoliá	30.000,00	0,00	30.000,00	0,00	0,00	0,00	0,00	0,00
750.00.00 - PROYECTOS DE INVESTIGACIÓN	06.03.04.20.AJ - Resistoma HIV	65.217,39	0,00	65.217,39	65.217,39	0,00	65.217,39	0,00	65.217,39
750.00.00 - PROYECTOS DE INVESTIGACIÓN	06.15.03.45.AA - PROY I+D+I. PAIDI 2020. Proyecto ADIBE	12.497,75	0,00	12.497,75	0,00	0,00	0,00	0,00	0,00
750.00.00 - PROYECTOS DE INVESTIGACIÓN	06.16.00.38.AA - PROY I+D+I. PAIDI 2020. Astronomía de	21.750,00	0,00	21.750,00	0,00	0,00	0,00	0,00	0,00
750.00.00 - PROYECTOS DE INVESTIGACIÓN	06.16.03.85.AA - Dinámica Browniana de la administraci	15.100,00	0,00	15.100,00	7.550,00	0,00	7.550,00	0,00	7.550,00
750.00.00 - PROYECTOS DE INVESTIGACIÓN	06.17.01.20.AB - Procesos minerales de fijación y solubili	25.550,00	0,00	25.550,00	0,00	0,00	0,00	0,00	0,00
750.00.00 - PROYECTOS DE INVESTIGACIÓN	06.17.02.80.AC - Episodios de cambio ambiental acelerad	24.320,00	0,00	24.320,00	0,00	0,00	0,00	0,00	0,00
750.00.00 - PROYECTOS DE INVESTIGACIÓN	06.17.02.80.AD - Caracterización biótica y abiótica de los	19.024,94	0,00	19.024,94	9.512,47	0,00	9.512,47	0,00	9.512,47
750.00.00 - PROYECTOS DE INVESTIGACIÓN	06.18.05.70.AZ - Fairness and Explanations in Group Reco	43.050,00	0,00	43.050,00	43.050,00	0,00	43.050,00	0,00	43.050,00
750.00.00 - PROYECTOS DE INVESTIGACIÓN	06.19.05.05.AJ - El sistema europeo Galileo como generac	20.625,00	0,00	20.625,00	0,00	0,00	0,00	0,00	0,00
750.00.00 - PROYECTOS DE INVESTIGACIÓN	06.20.05.35.AO - Transformadores híbridos inteligentes pa	72.599,92	0,00	72.599,92	72.599,92	0,00	72.599,92	0,00	72.599,92
750.00.00 - PROYECTOS DE INVESTIGACIÓN	06.21.05.15.AC - Fabricación aditiva de componentes con	30.434,78	0,00	30.434,78	30.434,78	0,00	30.434,78	0,00	30.434,78
750.00.00 - PROYECTOS DE INVESTIGACIÓN	06.21.05.45.AG - Desarrollo de una Metodología Experim	0,00	0,00	0,00	19.759,38	0,00	19.759,38	0,00	19.759,38
750.00.00 - PROYECTOS DE INVESTIGACIÓN	06.21.06.00.AA - PROY I+D+I. PAIDI 2020. Estudio del mov	1.076,08	0,00	1.076,08	0,00	0,00	0,00	0,00	0,00
750.00.00 - PROYECTOS DE INVESTIGACIÓN	06.22.00.65.AB - PROY I+D+I. PAIDI 2020. GEOCIRCULA: E	23.617,00	0,00	23.617,00	23.617,00	0,00	23.617,00	0,00	23.617,00
750.00.00 - PROYECTOS DE INVESTIGACIÓN	06.22.05.55.AJ - Ingeniería Circular aplicada a la obtención	63.382,50	0,00	63.382,50	63.382,50	0,00	63.382,50	0,00	63.382,50
750.00.00 - PROYECTOS DE INVESTIGACIÓN	06.26.06.80.AA - PROY I+D+I. PAIDI 2020. Selective preven	494,10	0,00	494,10	0,00	0,00	0,00	0,00	0,00
750.00.00 - PROYECTOS DE INVESTIGACIÓN	06.26.06.80.AM - Dolor Crónico y Malestar Emocional en	44.434,26	0,00	44.434,26	44.434,26	0,00	44.434,26	0,00	44.434,26
750.00.00 - PROYECTOS DE INVESTIGACIÓN	06.26.07.35.AA - PROY I+D+I. PAIDI 2020. Acoso LGBTQ+H	17.751,75	0,00	17.751,75	0,00	0,00	0,00	0,00	0,00
750.00.00 - PROYECTOS DE INVESTIGACIÓN	06.27.07.50.AA - PROY I+D+I. PAIDI 2020. Desarrollo de n	32.500,00	0,00	32.500,00	0,00	0,00	0,00	0,00	0,00
750.00.00 - PROYECTOS DE INVESTIGACIÓN	06.30.06.30.AD - PROY I+D+I. PAIDI 2020. Efectos de los t	26.987,75	0,00	26.987,75	0,00	0,00	0,00	0,00	0,00
750.00.00 - PROYECTOS DE INVESTIGACIÓN	06.30.06.30.AJ - Estrategias para la reversión de la resist	58.135,50	0,00	58.135,50	0,00	0,00	0,00	0,00	0,00
750.00.00 - PROYECTOS DE INVESTIGACIÓN	06.32.04.45.AE - Estudio multidisciplinar de atáides y aju	20.500,00	0,00	20.500,00	0,00	0,00	0,00	0,00	0,00
750.00.00 - PROYECTOS DE INVESTIGACIÓN	06.33.05.20.AD - PROY I+D+I. PAIDI 2020. Desarrollo e int	0,00	0,00	0,00	10.000,00	0,00	10.000,00	0,00	10.000,00
750.00.00 - PROYECTOS DE INVESTIGACIÓN	06.34.05.60.AA - PROY I+D+I. PAIDI 2020. Optimización de	21.885,50	0,00	21.885,50	0,00	0,00	0,00	0,00	0,00
750.00.00 - PROYECTOS DE INVESTIGACIÓN	06.34.08.00.AA - PROY I+D+I. PAIDI 2020. Investigación y	21.885,50	0,00	21.885,50	21.885,50	0,00	21.885,50	0,00	21.885,50
750.00.00 - PROYECTOS DE INVESTIGACIÓN	06.34.08.00.AB - PROY I+D+I. PAIDI 2020. Desarrollo de ur	11.614,50	55.385,50	67.000,00	0,00	0,00	0,00	0,00	0,00
750.00.00 - PROYECTOS DE INVESTIGACIÓN	06.36.06.50.AE - Impacto de la Industria 4.0 en la Flexibil	24.479,00	0,00	24.479,00	0,00	0,00	0,00	0,00	0,00
750.00.01 - AYUDAS A LA INVESTIGACIÓN	02.03.AF - A. INVESTIGACION PROGRAMA DOCTORES PAI	438.918,40	128.812,75	567.731,15	0,00	0,00	0,00	0,00	0,00
750.00.01 - AYUDAS A LA INVESTIGACIÓN	06 - DEPARTAMENTOS UNIVERSITARIOS	0,00	0,00	0,00	0,00	0,00	0,00	0,00	0,00
750.00.01 - AYUDAS A LA INVESTIGACIÓN	06.18.05.70.AF - A. INVESTIGACION PROGRAMA TALENTU	62.000,00	0,00	62.000,00	0,00	0,00	0,00	0,00	0,00
750.00.01 - AYUDAS A LA INVESTIGACIÓN	06.22.05.55.AG - Programa de Captación del Talento Inve	0,00	0,00	0,00	119.000,00	-119.000,00	-119.000,00	-119.000,00	0,00
750.00.01 - AYUDAS A LA INVESTIGACIÓN	06.28.07.65.AE - INVEST. PROGRAMA CAPTACION TALENT	0,00	0,00	0,00	123.504,00	0,00	123.504,00	0,00	123.504,00
750.00.04 - AYUDAS A TRANSFERIR	06.03.00.50.82 - A.INVEST. PAIDI 2020. PRUEBAS PILOTO	0,00	0,00	0,00	18.250,00	0,00	18.250,00	0,00	18.250,00
750.00.04 - AYUDAS A TRANSFERIR	06.14.05.67.AD - GastroLex (Gastronomía y Léxico)	0,00	18.400,00	18.400,00	8.364,64	0,00	8.364,64	0,00	8.364,64
750.00.04 - AYUDAS A TRANSFERIR	06.21.05.45.62 - A.INVEST. PAIDI 2020. DESARROLLO DE S	0,00	0,00	0,00	11.142,82	0,00	11.142,82	0,00	11.142,82
750.00.04 - AYUDAS A TRANSFERIR	06.22.00.65.66 - A. INVEST. PAIDI 2020. GEO4BUILD: GEO	0,00	0,00	0,00	10.116,39	0,00	10.116,39	0,00	10.116,39
750.00.04 - AYUDAS A TRANSFERIR	06.22.05.55.G2 - A.INVEST. PAIDI 2020. CREACION Y CON	0,00	0,00	0,00	10.250,33	0,00	10.250,33	0,00	10.250,33
750.00.04 - AYUDAS A TRANSFERIR	06.34.08.00.A5 - A.INVEST. PAIDI 2020. DESARROLLO DE	0,00	0,00	0,00	10.000,00	0,00	10.000,00	0,00	10.000,00
Total 750.00 - PLAN ANDALUZ INVESTIGACIÓN, DESARROLLO E INNOVACIÓN		1.300.918,40	434.510,13	1.735.428,53	860.572,04	119.000,00	741.572,04	-119.000,00	860.572,04
750.09 - PARA OTRAS									

ANEXO I.4. ESTADO DE EJECUCIÓN DE LAS PREVISIONES PRESUPUESTARIAS SEGÚN ESTRUCTURA ECONÓMICA Y ORGÁNICA. EJERCICIO ECONÓMICO 2022

-En euros-

Clasificación Económica	Clasificación Orgánica	Previsiones Presupuestarias			Derechos Reconocidos (4)	Derechos Anulados y Cancelados (5)	Derechos Reconocidos Netos (6-4-5)	Recaudación Neta (7)	Dchos. Rec. Pdes.de Cobro a 31/12/2021 (8)-(6-7)
		Iniciales (1)	Modificaciones (2)	Definitivos (3)=(1)+(2)					
Total 750 - DE LA CONSEJERÍA DE TRANSFORMACION ECONOMICA, INDUSTRIA, CONOCIMIE		7.300.918,40	509.048,61	7.809.967,01	5.667.389,10	119.000,00	5.548.389,10	2.284.408,53	3.263.980,57
751.07.00 - DE AGRICULTURA, PESC	03.10.AN - OLIVE N-Ar: Incorporación inertización en etap	0,00	57.200,00	57.200,00	0,00	0,00	0,00	0,00	0,00
751.07.00 - DE AGRICULTURA, PESC	03.12.AC - PREDIC I	0,00	116.645,12	116.645,12	0,00	0,00	0,00	0,00	0,00
751.07.00 - DE AGRICULTURA, PESC	06.02.00.63.AF - CoverOlive- Adopción de TIC y nuevas cu	0,00	36.400,00	36.400,00	0,00	0,00	0,00	0,00	0,00
751.07.00 - DE AGRICULTURA, PESC	06.22.00.65.AP - Citrus Biochar: Obtención y usos de biocl	0,00	102.200,00	102.200,00	0,00	0,00	0,00	0,00	0,00
Total 751.07 - DE AGRICULTURA, PESCA Y MEDIO AMBIENTE		0,00	312.445,12	312.445,12	0,00	0,00	0,00	0,00	0,00
751.14.00 - DE TURISMO, CULTURA	03.08.BC - SEGUNDA FASE DEL PROYECTO GENERAL DE IN	0,00	40.000,00	40.000,00	40.000,00	0,00	40.000,00	40.000,00	0,00
Total 751.14 - DE TURISMO, CULTURA Y DEPORTE		0,00	40.000,00	40.000,00	40.000,00	0,00	40.000,00	40.000,00	0,00
Total 751 - DE OTRAS CONSEJERÍAS DE LA JUNTA DE ANDALUCÍA		0,00	352.445,12	352.445,12	40.000,00	0,00	40.000,00	40.000,00	0,00
Total 75 - DE COMUNIDADES AUTONOMAS		7.300.918,40	861.493,73	8.162.412,13	5.707.389,10	119.000,00	5.588.389,10	2.324.408,53	3.263.980,57
760.00.00 - DE DIPUTACIÓN P. DE JA	03.10.AQ - Convenio Especifico de Colaboración, de 26 de	0,00	24.300,00	24.300,00	24.300,00	0,00	24.300,00	24.300,00	0,00
760.00.00 - DE DIPUTACIÓN P. DE JA	06.16.03.85.77 - PROY. CONVENIO ENTRE LA DIPUTACIÓN	0,00	0,00	0,00	0,00	810,60	-810,60	-810,60	0,00
760.00.00 - DE DIPUTACIÓN P. DE JA	06.31.04.85.AQ - CONVENIO DE COLABORACIÓN ENTRE L	0,00	20.000,00	20.000,00	20.000,00	0,00	20.000,00	20.000,00	0,00
Total 760.00 - DE DIPUTACIÓN PROVINCIAL DE JAÉN		0,00	44.300,00	44.300,00	44.300,00	810,60	43.489,40	43.489,40	0,00
Total 760 - DE DIPUTACIONES PROVINCIALES Y CABILDOS INSULARES		0,00	44.300,00	44.300,00	44.300,00	810,60	43.489,40	43.489,40	0,00
Total 76 - DE CORPORACIONES LOCALES		0,00	44.300,00	44.300,00	44.300,00	810,60	43.489,40	43.489,40	0,00
770.00.04 - DE CAJA RURAL DE JAEN	04.01.AB - APORTACION CAJA RURAL DE JAEN PARA INVE	675.000,00	856.567,44	1.531.567,44	1.531.567,44	0,00	1.531.567,44	1.531.567,44	0,00
Total 770.00 - DE CAJA RURAL DE JAÉN		675.000,00	856.567,44	1.531.567,44	1.531.567,44	0,00	1.531.567,44	1.531.567,44	0,00
Total 770 - DE ENTIDADES FINANCIERAS		675.000,00	856.567,44	1.531.567,44	1.531.567,44	0,00	1.531.567,44	1.531.567,44	0,00
Total 77 - DE EMPRESAS PRIVADAS		675.000,00	856.567,44	1.531.567,44	1.531.567,44	0,00	1.531.567,44	1.531.567,44	0,00
781.19.00 - DE FUNDACIÓN ONCE	02.03.AR - CONVOCATORIA BECAS OPORTUNIDAD AL TAL	0,00	12.000,00	12.000,00	12.000,00	0,00	12.000,00	12.000,00	0,00
Total 781.19 - FUNDACIÓN ONCE		0,00	12.000,00	12.000,00	12.000,00	0,00	12.000,00	12.000,00	0,00
781.42.00 - DE LA FUNDACIÓN DES	02.11.09 - A. INVEST. PROGRAMA HORIZONTE 2020. CON	0,00	13.505,55	13.505,55	13.505,55	0,00	13.505,55	13.505,55	0,00
Total 781.42 - FUNDACIÓN DESCUBRE		0,00	13.505,55	13.505,55	13.505,55	0,00	13.505,55	13.505,55	0,00
781.70.00 - De la Fundacion Gerda	06.32.04.45.AF - AZ 50/F/21 The Funerary Complex of Sar	0,00	33.000,00	33.000,00	33.000,00	0,00	33.000,00	33.000,00	0,00
Total 781.70 - Fundación Gerda Henkel		0,00	33.000,00	33.000,00	33.000,00	0,00	33.000,00	33.000,00	0,00
781.73.71 - DE ASOCIACION DUCHE	06.03.00.50.AF - MDN-0005 AS A NEW THERAPEUTIC TOC	0,00	15.000,00	15.000,00	15.000,00	0,00	15.000,00	15.000,00	0,00
Total 781.73 - ASOCIACIÓN DUCHENNE PARENT PROJECT ESPAÑA		0,00	15.000,00	15.000,00	15.000,00	0,00	15.000,00	15.000,00	0,00
781.81.00 - DE FUNDACION PALARQ	06.32.04.45.AI - Convenio de colaboración de 7 de marzo	0,00	6.000,00	6.000,00	6.000,00	0,00	6.000,00	6.000,00	0,00
Total 781.81 - FUNDACION PALARQ		0,00	6.000,00	6.000,00	6.000,00	0,00	6.000,00	6.000,00	0,00
Total 781 - DE INSTITUCIONES SIN FINES DE LUCRO		0,00	79.505,55	79.505,55	79.505,55	0,00	79.505,55	79.505,55	0,00
Total 78 - DE FAMILIAS E INSTITUCIONES SIN FINES DE LUCRO		0,00	79.505,55	79.505,55	79.505,55	0,00	79.505,55	79.505,55	0,00
790.04 - FEDER. PROYECTOS DE INF	02.03.K5 - FEDER UNJA15-CE-3726. ACTUALIZACIÓN DE E	0,00	0,00	0,00	0,00	6.219,28	-6.219,28	-6.219,28	0,00
FEDER.	PROYECTOS DE		# VALOR	INFRAESTRUCTURA	CIENTÍFICA	0,00	568.567,14	568.567,14	0,00
Total 790.04 - FEDER. PROYECTOS DE INFRAESTRUCTURA CIENTÍFICA		0,00	568.567,14	568.567,14	568.567,14	6.219,28	562.347,86	562.347,86	0,00
Total 790 - DE LA U.E. FEDER		0,00	568.567,14	568.567,14	568.567,14	6.219,28	562.347,86	562.347,86	0,00
795.00 - OTRAS DE LA U.E. PARA IN	03.10.28 - PROY INTERNAC ARTOLIO. Profitable and Susta	0,00	151.603,93	151.603,93	151.603,93	0,00	151.603,93	75.430,53	76.173,40
795.00 - OTRAS DE LA U.E. PARA IN	06.02.02.20.57 - PROY. COMISIÓN EUROPEA "OLIVE ALIVÉ	0,00	76.628,95	76.628,95	76.628,95	0,00	76.628,95	76.628,95	0,00
795.00 - OTRAS DE LA U.E. PARA IN	06.02.04.12.15 - PROYECTO EUROPEO: Programa Marco H	0,00	44.362,61	44.362,61	44.362,61	0,00	44.362,61	44.362,61	0,00
795.00 - OTRAS DE LA U.E. PARA IN	06.08.02.05.11 - PILOT PROJECT - GIRLS 4 STEM IN EUROP	0,00	661,32	661,32	661,32	0,00	661,32	661,32	0,00
795.00 - OTRAS DE LA U.E. PARA IN	06.08.02.05.12 - PROYECTO EUROPEO: Programa Marco H	0,00	11.126,10	11.126,10	11.126,10	0,00	11.126,10	11.126,10	0,00
795.00 - OTRAS DE LA U.E. PARA IN	06.15.03.45.B3 - SUBV. CONVENIO SEPIE "ATENCION A LA	0,00	27.888,00	27.888,00	27.888,00	0,00	27.888,00	27.888,00	0,00
795.00 - OTRAS DE LA U.E. PARA IN	06.18.00.35.18 - PROYECTO EUROPEO: Programa Marco H	0,00	56.075,00	56.075,00	56.075,00	0,00	56.075,00	15.266,10	40.808,90
795.00 - OTRAS DE LA U.E. PARA IN	06.26.07.40.44 - PROY COMISION EUROPEA. NET-CARE: N	0,00	10.515,92	10.515,92	10.515,92	0,00	10.515,92	10.515,92	0,00
795.00 - OTRAS DE LA U.E. PARA IN	06.26.07.40.AC - Free All - inclusive services for All LGBTI	0,00	27.158,40	27.158,40	27.158,40	0,00	27.158,40	27.158,40	0,00
795.00 - OTRAS DE LA U.E. PARA IN	06.27.07.50.AE - A. INVEST: H2020-MSCA-IF-2020.Flexible	0,00	55.066,37	55.066,37	55.066,37	0,00	55.066,37	0,00	55.066,37
795.00 - OTRAS DE LA U.E. PARA IN	06.30.06.30.AG - H2020-MSCA-IF-2020/SMART-AGRI-SPO	0,00	82.564,38	82.564,38	82.564,38	0,00	82.564,38	0,00	82.564,38
795.00 - OTRAS DE LA U.E. PARA IN	06.36.00.95.42 - PROY. COMISIÓN EUROPEA - OLIVE ALIVÉ	0,00	48.925,95	48.925,95	48.925,95	0,00	48.925,95	48.925,95	0,00
795.00 - OTRAS DE LA U.E. PARA IN	06.40.01.60.53 - A. INVEST. RENEWABLE-HIGH-SEAS. Mar	0,00	55.066,37	55.066,37	55.066,37	0,00	55.066,37	0,00	55.066,37
Total 795.00 - OTRAS DE LA U.E. PARA INVESTIGACION		0,00	647.643,30	647.643,30	647.643,30	0,00	647.643,30	337.963,88	309.679,42
795.06 - OTRAS DE LA U.E. PARA M	06.08.02.05.AA - 3CALIFE_Erasmus + KA3	0,00	93.078,70	93.078,70	93.078,70	0,00	93.078,70	93.078,70	0,00
Total 795.06 - OTRAS DE LA U.E. PARA MOVILIDAD		0,00	93.078,70	93.078,70	93.078,70	0,00	93.078,70	93.078,70	0,00
795.10 - OTRAS DE LA U.E. PARA IN	06.02.02.20.AJ - Proyecto Internacional 101091255 - SOIL	0,00	291.200,00	291.200,00	291.200,00	0,00	291.200,00	291.200,00	0,00
795.10 - OTRAS DE LA U.E. PARA IN	06.07.03.81.AC - Proyecto Internacional Media Literacy fo	0,00	5.850,00	5.850,00	5.850,00	0,00	5.850,00	5.850,00	0,00
795.10 - OTRAS DE LA U.E. PARA IN	06.22.05.55.AJ - HE-MSCA-PF-OilPFUEL: Advanced Biofuel	0,00	97.313,42	97.313,42	97.313,42	0,00	97.313,42	97.313,42	0,00
795.10 - OTRAS DE LA U.E. PARA IN	06.27.07.50.AJ - HE-MSCA-PF-MACOOIL: Multidimensio	0,00	107.609,42	107.609,42	107.609,42	0,00	107.609,42	107.609,42	0,00
795.10 - OTRAS DE LA U.E. PARA IN	06.27.07.50.AC - PlasMOF: Mass spectrometry assisted su	0,00	97.313,42	97.313,42	97.313,42	0,00	97.313,42	97.313,42	0,00
795.10 - OTRAS DE LA U.E. PARA IN	06.34.08.00.AF - Proyecto Internacional 101095065 - REPI	0,00	196.762,50	196.762,50	196.762,50	0,00	196.762,50	196.762,50	0,00
Total 795.10 - OTRAS DE LA U.E. PARA INVESTIGACION. M 21-27 (SIN REACT-EU)		0,00	796.048,76	796.048,76	796.048,76	0,00	796.048,76	796.048,76	0,00
795.19 - OTRAS DE LA U.E. PARA OT	02.16.AA - Open Researchers 2022-23. Noche Europea Inv	0,00	8.366,44	8.366,44	8.366,44	0,00	8.366,44	0,00	8.366,44
Total 795.19 - OTRAS DE LA U.E. PARA OTRAS ACTIVIDADES. M 21-27 (SIN REACT-EU)		0,00	8.366,44	8.366,44	8.366,44	0,00	8.366,44	0,00	8.366,44
Total 795 - OTRAS TRANSFERENCIAS DE LA UNION EUROPEA		0,00	1.545.137,20	1.545.137,20	1.545.137,20	0,00	1.545.137,20	1.227.091,34	318.045,86
796.00 - DE FUERA DE LA U.E. PARA	06.08.02.05.AD - proSTEM -ICSE Academy - European coll	0,00	49.528,32	49.528,32	49.528,32	0,00	49.528,32	49.528,32	0,00
796.00 - DE FUERA DE LA U.E. PARA	06.09.01.87.60 - A. INVEST. BWF RACKET JOURNAL_2019.	0,00	5.683,88	5.683,88	5.683,88	0,00	5.683,88	5.683,88	0,00
Total 796.00 - DE FUERA DE LA U.E. PARA INVESTIGACION		0,00	55.212,20	55.212,20	5.683,88	0,00	5.683,88	5.683,88	0,00
Total 796 - TRANSFERENCIAS DE FUERA DE LA UNION EUROPEA		0,00	55.212,20	55.212,20	5.683,88	0,00	5.683,88	5.683,88	0,00
Total 79 - DEL EXTERIOR		0,00	2.168.916,54	2.168.916,54	2.119.388,22	6.219,28	2.113.168,94	1.795.123,08	318.045,86
Total 7 - TRANSFERENCIAS DE CAPITAL		12.757.000,00	9.531.367,22	22.288.367,22	19.134.426,58	520.366,54	18.614.060,04	12.782.321,47	5.831.738,57
820 - REINTEGRO DE ANTICIPOS Y P	04.04 - AREA DE GESTIÓN DE RECURSOS HUMANOS	115.000,00	0,00	115.000,00	0,00	0,00	0,00	0,00	0,00
Total 820 - REINTEGRO DE ANTICIPOS Y PTMOS A CORTO PLAZO CONCEDIDOS AL PERSONAL		115.000,00	0,00	115.000,00	0,00				

ANEXO I.4. ESTADO DE EJECUCIÓN DE LAS PREVISIONES PRESUPUESTARIAS SEGÚN ESTRUCTURA ECONÓMICA Y ORGÁNICA. EJERCICIO ECONÓMICO 2022

-En euros-

Clasificación Económica	Clasificación Orgánica	Previsiones Presupuestarias			Derechos Reconocidos (4)	Derechos Anulados y Cancelados (5)	Derechos Reconocidos Netos (6=4-5)	Recaudación Neta (7)	Dchos. Rec. Pdtes.de Cobro a 31/12/2021 (8)=(6-7)
		Iniciales (1)	Modificaciones (2)	Definitivos (3)=(1)+(2)					
870.00.01 - REMANENTE DE TESORE	02.01.02.02 - Incentivos económicos PDA Departamento	0,00	2.842,16	2.842,16	0,00	0,00	0,00	0,00	0,00
870.00.01 - REMANENTE DE TESORE	02.01.02.03 - Incentivos económicos PDA Departamento	0,00	3.669,03	3.669,03	0,00	0,00	0,00	0,00	0,00
870.00.01 - REMANENTE DE TESORE	02.01.02.05 - Incentivos económicos PDA Departamento	0,00	2.270,96	2.270,96	0,00	0,00	0,00	0,00	0,00
870.00.01 - REMANENTE DE TESORE	02.01.02.07 - Incentivos económicos PDA Departamento	0,00	3.491,46	3.491,46	0,00	0,00	0,00	0,00	0,00
870.00.01 - REMANENTE DE TESORE	02.01.02.08 - Incentivos económicos PDA Departamento	0,00	5.533,84	5.533,84	0,00	0,00	0,00	0,00	0,00
870.00.01 - REMANENTE DE TESORE	02.01.02.09 - Incentivos económicos PDA Departamento	0,00	6.586,07	6.586,07	0,00	0,00	0,00	0,00	0,00
870.00.01 - REMANENTE DE TESORE	02.01.02.10 - Incentivos económicos PDA Departamento	0,00	3.670,67	3.670,67	0,00	0,00	0,00	0,00	0,00
870.00.01 - REMANENTE DE TESORE	02.01.02.12 - Incentivos económicos PDA Departamento	0,00	4.176,19	4.176,19	0,00	0,00	0,00	0,00	0,00
870.00.01 - REMANENTE DE TESORE	02.01.02.13 - Incentivos económicos PDA Departamento	0,00	4.351,32	4.351,32	0,00	0,00	0,00	0,00	0,00
870.00.01 - REMANENTE DE TESORE	02.01.02.14 - Incentivos económicos PDA Departamento	0,00	3.253,93	3.253,93	0,00	0,00	0,00	0,00	0,00
870.00.01 - REMANENTE DE TESORE	02.01.02.15 - Incentivos económicos PDA Departamento	0,00	4.325,56	4.325,56	0,00	0,00	0,00	0,00	0,00
870.00.01 - REMANENTE DE TESORE	02.01.02.16 - Incentivos económicos PDA Departamento	0,00	1.147,21	1.147,21	0,00	0,00	0,00	0,00	0,00
870.00.01 - REMANENTE DE TESORE	02.01.02.17 - Incentivos económicos PDA Departamento	0,00	2.215,60	2.215,60	0,00	0,00	0,00	0,00	0,00
870.00.01 - REMANENTE DE TESORE	02.01.02.18 - Incentivos económicos PDA Departamento	0,00	8.351,38	8.351,38	0,00	0,00	0,00	0,00	0,00
870.00.01 - REMANENTE DE TESORE	02.01.02.19 - Incentivos económicos PDA Departamento	0,00	2.179,91	2.179,91	0,00	0,00	0,00	0,00	0,00
870.00.01 - REMANENTE DE TESORE	02.01.02.20 - Incentivos económicos PDA Departamento	0,00	2.089,70	2.089,70	0,00	0,00	0,00	0,00	0,00
870.00.01 - REMANENTE DE TESORE	02.01.02.21 - Incentivos económicos PDA Departamento	0,00	5.327,59	5.327,59	0,00	0,00	0,00	0,00	0,00
870.00.01 - REMANENTE DE TESORE	02.01.02.22 - Incentivos económicos PDA Departamento	0,00	6.545,91	6.545,91	0,00	0,00	0,00	0,00	0,00
870.00.01 - REMANENTE DE TESORE	02.01.02.23 - Incentivos económicos PDA Departamento	0,00	1.654,66	1.654,66	0,00	0,00	0,00	0,00	0,00
870.00.01 - REMANENTE DE TESORE	02.01.02.24 - Incentivos económicos PDA Departamento	0,00	3.186,51	3.186,51	0,00	0,00	0,00	0,00	0,00
870.00.01 - REMANENTE DE TESORE	02.01.02.25 - Incentivos económicos PDA Departamento	0,00	3.429,24	3.429,24	0,00	0,00	0,00	0,00	0,00
870.00.01 - REMANENTE DE TESORE	02.01.02.26 - Incentivos económicos PDA Departamento	0,00	22.068,58	22.068,58	0,00	0,00	0,00	0,00	0,00
870.00.01 - REMANENTE DE TESORE	02.01.02.27 - Incentivos económicos PDA Departamento	0,00	2.838,09	2.838,09	0,00	0,00	0,00	0,00	0,00
870.00.01 - REMANENTE DE TESORE	02.01.02.28 - Incentivos económicos PDA Departamento	0,00	306,68	306,68	0,00	0,00	0,00	0,00	0,00
870.00.01 - REMANENTE DE TESORE	02.01.02.30 - Incentivos económicos PDA Departamento	0,00	5.759,37	5.759,37	0,00	0,00	0,00	0,00	0,00
870.00.01 - REMANENTE DE TESORE	02.01.02.31 - Incentivos económicos PDA Departamento	0,00	5.382,51	5.382,51	0,00	0,00	0,00	0,00	0,00
870.00.01 - REMANENTE DE TESORE	02.01.02.32 - Incentivos económicos PDA Departamento	0,00	2.614,40	2.614,40	0,00	0,00	0,00	0,00	0,00
870.00.01 - REMANENTE DE TESORE	02.01.02.33 - Incentivos económicos PDA Departamento	0,00	3.197,18	3.197,18	0,00	0,00	0,00	0,00	0,00
870.00.01 - REMANENTE DE TESORE	02.01.02.34 - Incentivos económicos PDA Departamento	0,00	5.284,38	5.284,38	0,00	0,00	0,00	0,00	0,00
870.00.01 - REMANENTE DE TESORE	02.01.02.35 - Incentivos económicos PDA Departamento	0,00	5.279,40	5.279,40	0,00	0,00	0,00	0,00	0,00
870.00.01 - REMANENTE DE TESORE	02.01.02.36 - Incentivos económicos PDA Departamento	0,00	8.673,09	8.673,09	0,00	0,00	0,00	0,00	0,00
870.00.01 - REMANENTE DE TESORE	02.01.02.37 - Incentivos económicos PDA Departamento	0,00	1.922,16	1.922,16	0,00	0,00	0,00	0,00	0,00
870.00.01 - REMANENTE DE TESORE	02.01.02.38 - Incentivos económicos PDA Departamento	0,00	3.649,90	3.649,90	0,00	0,00	0,00	0,00	0,00
870.00.01 - REMANENTE DE TESORE	02.01.02.39 - Incentivos económicos PDA Departamento	0,00	607,29	607,29	0,00	0,00	0,00	0,00	0,00
870.00.01 - REMANENTE DE TESORE	02.01.02.40 - Incentivos económicos PDA Departamento	0,00	1.716,33	1.716,33	0,00	0,00	0,00	0,00	0,00
870.00.01 - REMANENTE DE TESORE	02.02.01 - FONDO PARA BECAS PARA FORMACIÓN PERM	0,00	354.507,18	354.507,18	0,00	0,00	0,00	0,00	0,00
870.00.01 - REMANENTE DE TESORE	02.02.04 - 0.5 CRED. XIII CURSOS DE VERANO DE LA UJA E	0,00	112,00	112,00	0,00	0,00	0,00	0,00	0,00
870.00.01 - REMANENTE DE TESORE	02.02.05 - 14 HORAS. XIV CURSOS DE VERANO DE LA UJA	0,00	4.679,82	4.679,82	0,00	0,00	0,00	0,00	0,00
870.00.01 - REMANENTE DE TESORE	02.03.38 - RES. 5 2004C CICE AYUDAS INDIVIDUALES DE IN	0,00	5.836,33	5.836,33	0,00	0,00	0,00	0,00	0,00
870.00.01 - REMANENTE DE TESORE	02.03.42 - S.E. PROGRAMA BECAS DE FORMACION PERSO	0,00	65.979,17	65.979,17	0,00	0,00	0,00	0,00	0,00
870.00.01 - REMANENTE DE TESORE	02.03.43 - S.E. PROGRAMA FORMACION DE PROFESORAD	0,00	135.212,41	135.212,41	0,00	0,00	0,00	0,00	0,00
870.00.01 - REMANENTE DE TESORE	02.03.56 - SUBV. CONTRATACIÓN PERSONAL TECNICO DE	0,00	311,04	311,04	0,00	0,00	0,00	0,00	0,00
870.00.01 - REMANENTE DE TESORE	02.03.71 - SUBV. GESTION PROGRAMAS DE AYUDAS ESTA	0,00	25.480,78	25.480,78	0,00	0,00	0,00	0,00	0,00
870.00.01 - REMANENTE DE TESORE	02.03.97.02 - CEI AGROALIMENTARIO SUBPROYECTO A 20	0,00	385.433,91	385.433,91	0,00	0,00	0,00	0,00	0,00
870.00.01 - REMANENTE DE TESORE	02.03.97.05 - CEI AGROALIMENTARIO ceiA3 2010 SEGUN	0,00	1.511,18	1.511,18	0,00	0,00	0,00	0,00	0,00
870.00.01 - REMANENTE DE TESORE	02.03.A3 - A. INVEST. CONV. 2 2009 INCENTIVOS A ACTIV	0,00	1.235,61	1.235,61	0,00	0,00	0,00	0,00	0,00
870.00.01 - REMANENTE DE TESORE	02.03.AA - A.INVEST. PROGRAMA JUAN DE LA CIERVA COI	0,00	2.621,65	2.621,65	0,00	0,00	0,00	0,00	0,00
870.00.01 - REMANENTE DE TESORE	02.03.AB - A. INVESTIGACION PROGRAMA RAMÓN Y CAJA	0,00	50.277,59	50.277,59	0,00	0,00	0,00	0,00	0,00
870.00.01 - REMANENTE DE TESORE	02.03.AC - A. INVESTIGACION PROGRAMA RAMÓN Y CAJA	0,00	35.384,57	35.384,57	0,00	0,00	0,00	0,00	0,00
870.00.01 - REMANENTE DE TESORE	02.03.AD - A. INVESTIGACION PROGRAMA BEATRIZ GALIN	0,00	13.852,67	13.852,67	0,00	0,00	0,00	0,00	0,00
870.00.01 - REMANENTE DE TESORE	02.03.AE - A. INVESTIGACION PROGRAMA BEATRIZ GALIN	0,00	27.032,09	27.032,09	0,00	0,00	0,00	0,00	0,00
870.00.01 - REMANENTE DE TESORE	02.03.AF - A. INVESTIGACION PROGRAMA DOCTORES PAI	0,00	275.636,78	275.636,78	0,00	0,00	0,00	0,00	0,00
870.00.01 - REMANENTE DE TESORE	02.03.AG - AYUDAS MOVILIDAD ESTANCIAS BREVES EN O	0,00	2.200,15	2.200,15	0,00	0,00	0,00	0,00	0,00
870.00.01 - REMANENTE DE TESORE	02.03.AH - A. INVEST. CONTRATACION TEMPORAL DE PER	0,00	794.645,59	794.645,59	0,00	0,00	0,00	0,00	0,00
870.00.01 - REMANENTE DE TESORE	02.03.AI - CONVOCATORIA BECAS OPORTUNIDAD AL TALE	0,00	346,72	346,72	0,00	0,00	0,00	0,00	0,00
870.00.01 - REMANENTE DE TESORE	02.03.AJ - A. INVEST. PROGRAMA FPI CONV. 2020	0,00	43.634,02	43.634,02	0,00	0,00	0,00	0,00	0,00
870.00.01 - REMANENTE DE TESORE	02.03.AK - ESTANCIAS FPU CONVOCATORIA 2020	0,00	12.150,00	12.150,00	0,00	0,00	0,00	0,00	0,00
870.00.01 - REMANENTE DE TESORE	02.03.AL - Recualificación del Sistema Universitario Españ	0,00	1.239.770,00	1.239.770,00	0,00	0,00	0,00	0,00	0,00
870.00.01 - REMANENTE DE TESORE	02.03.AM - A. INVEST. PROGRAMA FORMACION PROFESC	0,00	163.780,55	163.780,55	0,00	0,00	0,00	0,00	0,00
870.00.01 - REMANENTE DE TESORE	02.03.AN - A. INVEST. PROGRAMA RAMÓN Y CAJAL - CON	0,00	20.000,00	20.000,00	0,00	0,00	0,00	0,00	0,00
870.00.01 - REMANENTE DE TESORE	02.03.C3 - A.INVEST. PROGRAMA JUAN DE LA CIERVA 201	0,00	1.623,59	1.623,59	0,00	0,00	0,00	0,00	0,00
870.00.01 - REMANENTE DE TESORE	02.03.D1 - A. INVEST. ACTIVIDADES DE CARACTER CIENTÍF	0,00	4.308,16	4.308,16	0,00	0,00	0,00	0,00	0,00
870.00.01 - REMANENTE DE TESORE	02.03.D6 - A. INVEST. CONV. 3 2010. ESTANCIAS DE PERS	0,00	4.006,04	4.006,04	0,00	0,00	0,00	0,00	0,00
870.00.01 - REMANENTE DE TESORE	02.03.D9 - A. INVEST. PROGRAMA RAMON Y CAJAL. CONV	0,00	5.026,59	5.026,59	0,00	0,00	0,00	0,00	0,00
870.00.01 - REMANENTE DE TESORE	02.03.G9 - PROY. IMPLANTACIÓN O MEJORA INFRAEST.20	0,00	66.820,10	66.820,10	0,00	0,00	0,00	0,00	0,00
870.00.01 - REMANENTE DE TESORE	02.03.H2 - PROY. IMPLANTACIÓN O MEJORA INFRAEST.20	0,00	86.302,06	86.302,06	0,00	0,00	0,00	0,00	0,00
870.00.01 - REMANENTE DE TESORE	02.03.H6 - PROY. IMPLANTACIÓN O MEJORA INFRAEST.20	0,00	225.212,45	225.212,45	0,00	0,00	0,00	0,00	0,00
870.00.01 - REMANENTE DE TESORE	02.03.L2 - A. INVEST. MINECO CONV. 2016. AYUDAS PRED	0,00	83.007,98	83.007,98	0,00	0,00	0,00	0,00	0,00
870.00.01 - REMANENTE DE TESORE	02.03.L9 - A.INVEST. PARA CONTRATOS DE TECNICOS DE J	0,00	60,66	60,66	0,00	0,00	0,00	0,00	0,00
870.00.01 - REMANENTE DE TESORE	02.03.M2 - A. INVEST. CONTRATACION DE JOVEN PERSON	0,00	461.851,74	461.851,74	0,00	0,00	0,00	0,00	0,00
870.00.01 - REMANENTE DE TESORE	02.03.M3 - A.INVEST. SUBPROGRAMA RAMÓN Y CAJAL CO	0,00	25.273,78	25.273,78	0,00	0,00	0,00	0,00	0,00
870.00.01 - REMANENTE DE TESORE	02.03.M6 - A. INVEST. PARA LA FORMACION DE DOCTORE	0,00	29.203,71	29.203,71	0,00	0,00	0,00	0,00	0,00
870.00.01 - REMANENTE DE TESORE	02.03.M7 - A.INVEST. PARA CONTRATOS DE TECNICOS DE	0,00	8.544,18	8.544,18	0,00	0,00	0,00	0,00	0,00
870.00.01 - REMANENTE DE TESORE	02.03.M8 - A. INVEST. MOD. A DEL PROGRAMA DE ESTAN	0,00	2.351,72	2.351,72	0,00	0,00	0,00	0,00	0,00
870.00.01 - REMANENTE DE TESORE	02.03.M9 - A. INVEST. MOD. B DEL PROGRAMA DE ESTAN	0,00	9.944,30	9.944,30	0,00	0,00	0,00	0,00	0,00
870.00.01 - REMANENTE DE TESORE	02.03.N4 - A. INVEST. PROGRAMA RAMON Y CAJAL. CONV	0,00	46.509,83	46.509,83	0,00	0,00	0,00	0,00	0,00
870.00.01 - REMANENTE DE TESORE	02.03.N5 - A. INVEST. PROGRAMA RAMON Y CAJAL. CONV	0,00	56.557,25	56.557,25	0,00	0,00	0,00	0,00	0,00
870.00.01 - REMANENTE DE TESORE	02.03.N6 - A. INVEST. PROGRAMA RAMON Y CAJAL. CONV	0,00	18.691,84	18.691,84	0,00	0,00	0,00	0,00	0,00
870.00.01 - REMANENTE DE TESORE	02.03.N7 - A. INVEST. PROGRAMA RAMON Y CAJAL. CONV	0,00	45.254,17	45.254,17	0,00	0,00	0,00	0,00	0,00

ANEXO I.4. ESTADO DE EJECUCIÓN DE LAS PREVISIONES PRESUPUESTARIAS SEGÚN ESTRUCTURA ECONÓMICA Y ORGÁNICA. EJERCICIO ECONÓMICO 2022

-En euros-

Clasificación Económica	Clasificación Orgánica	Previsiones Presupuestarias			Derechos Reconocidos (4)	Derechos Anulados y Cancelados (5)	Derechos Reconocidos Netos (6-4-5)	Recaudación Neta (7)	Dchos. Rec. Pdtes.de Cobro a 31/12/2021 (8)-(6-7)
		Iniciales (1)	Modificaciones (2)	Definitivos (3)=(1)+(2)					
870.00.01 - REMANENTE DE TESORERÍA	02.03.N8 - S.ESP. CAMPUS DE VERANO CEIA3 (X ED. DEL P	0,00	47.047,75	47.047,75	0,00	0,00	0,00	0,00	0,00
870.00.01 - REMANENTE DE TESORERÍA	02.03.N9 - A. INVEST. AEI. AYUDAS PARA CONTRATOS PR	0,00	47.406,75	47.406,75	0,00	0,00	0,00	0,00	0,00
870.00.01 - REMANENTE DE TESORERÍA	02.03.O1 - AYUDAS MOVILIDAD ESTANCIAS BREVES EN OT	0,00	1.410,29	1.410,29	0,00	0,00	0,00	0,00	0,00
870.00.01 - REMANENTE DE TESORERÍA	02.03.O2 - A. INVEST. MOD. B DEL PROGRAMA DE ESTAN	0,00	2.923,63	2.923,63	0,00	0,00	0,00	0,00	0,00
870.00.01 - REMANENTE DE TESORERÍA	02.03.O3 - A. INVEST. PROGRAMA FORMACION DE PROFE	0,00	112.086,06	112.086,06	0,00	0,00	0,00	0,00	0,00
870.00.01 - REMANENTE DE TESORERÍA	02.03.O4 - A. INVEST. CONTRATACION TEMPORAL DE PER	0,00	17.215,48	17.215,48	0,00	0,00	0,00	0,00	0,00
870.00.01 - REMANENTE DE TESORERÍA	02.03.O5 - A. INVEST. PARA CONTRATOS DE TECNICOS DE	0,00	11.932,86	11.932,86	0,00	0,00	0,00	0,00	0,00
870.00.01 - REMANENTE DE TESORERÍA	02.03.O6 - A. INVEST. CONTRATACION PERSONAL INVESTI	0,00	55.500,01	55.500,01	0,00	0,00	0,00	0,00	0,00
870.00.01 - REMANENTE DE TESORERÍA	02.03.O7 - AYUDAS PARA INCORPORACIÓN DE P.I. DE EXC	0,00	19.423,78	19.423,78	0,00	0,00	0,00	0,00	0,00
870.00.01 - REMANENTE DE TESORERÍA	02.03.O8 - A. INVEST. AEI. AYUDAS PARA CONTRATOS PR	0,00	87.470,13	87.470,13	0,00	0,00	0,00	0,00	0,00
870.00.01 - REMANENTE DE TESORERÍA	02.03.O9 - A. INVEST. PARA CONTRATACION DE PERSONA	0,00	474.847,44	474.847,44	0,00	0,00	0,00	0,00	0,00
870.00.01 - REMANENTE DE TESORERÍA	02.03.P1 - A. INVEST. PROGRAMA FORMACION DE PROFE	0,00	254.082,04	254.082,04	0,00	0,00	0,00	0,00	0,00
870.00.01 - REMANENTE DE TESORERÍA	02.03.Z9 - REMANENTES Y REINTEGROS DE LOS PROYECT	0,00	1.362.324,03	1.362.324,03	0,00	0,00	0,00	0,00	0,00
870.00.01 - REMANENTE DE TESORERÍA	02.04.39 - CONV. INMOB. OSUNA DOS APARTAMENTOS E	0,00	5.441,87	5.441,87	0,00	0,00	0,00	0,00	0,00
870.00.01 - REMANENTE DE TESORERÍA	02.04.42 - UNIDAD DE ATENCIÓN A LAS PERSONAS CON D	0,00	8.843,55	8.843,55	0,00	0,00	0,00	0,00	0,00
870.00.01 - REMANENTE DE TESORERÍA	02.06.25 - PROYECTO ATALAYA 2016	0,00	355.424,90	355.424,90	0,00	0,00	0,00	0,00	0,00
870.00.01 - REMANENTE DE TESORERÍA	02.06.27 - SUBV. ESP. AACID. PROGRAMA DE FORMACIÓN	0,00	7.126,96	7.126,96	0,00	0,00	0,00	0,00	0,00
870.00.01 - REMANENTE DE TESORERÍA	02.06.29 - SUBV. ESP. AACID. MODELO DE RESTAURACIÓN	0,00	6.828,55	6.828,55	0,00	0,00	0,00	0,00	0,00
870.00.01 - REMANENTE DE TESORERÍA	02.08.40 - EDIFICIO H+Y TIC	0,00	3.981.115,35	3.981.115,35	0,00	0,00	0,00	0,00	0,00
870.00.01 - REMANENTE DE TESORERÍA	02.09.S3.Z1 - SUBV.ESP.AACID. "EMERGIENDO CON EL SO	0,00	6.906,00	6.906,00	0,00	0,00	0,00	0,00	0,00
870.00.01 - REMANENTE DE TESORERÍA	02.10.27 - MOVILIDAD PROGRAMA ERASMUS FINANCIAD	0,00	656.008,93	656.008,93	0,00	0,00	0,00	0,00	0,00
870.00.01 - REMANENTE DE TESORERÍA	02.10.28 - MOVILIDAD PROGRAMA ERASMUS FINANCIAD	0,00	479.485,85	479.485,85	0,00	0,00	0,00	0,00	0,00
870.00.01 - REMANENTE DE TESORERÍA	02.10.30 - SUBV. MOVILIDAD PROGRAMA ERASMUS + KA	0,00	2.378,24	2.378,24	0,00	0,00	0,00	0,00	0,00
870.00.01 - REMANENTE DE TESORERÍA	02.10.32 - SUBV. MOVILIDAD PROGRAMA ERASMUS DEL S	0,00	16.924,87	16.924,87	0,00	0,00	0,00	0,00	0,00
870.00.01 - REMANENTE DE TESORERÍA	02.10.33 - SUBV. MOVILIDAD PROGRAMA ERASMUS + KA	0,00	9.922,89	9.922,89	0,00	0,00	0,00	0,00	0,00
870.00.01 - REMANENTE DE TESORERÍA	02.10.34 - SUBV. MOVILIDAD PROGRAMA ERASMUS + KA	0,00	53.869,63	53.869,63	0,00	0,00	0,00	0,00	0,00
870.00.01 - REMANENTE DE TESORERÍA	02.10.35 - SUBV. ESP. ERASMUS + KA2 "SAMART HEI-BUSI	0,00	107,66	107,66	0,00	0,00	0,00	0,00	0,00
870.00.01 - REMANENTE DE TESORERÍA	02.10.36 - SUBV. ESP. ADENDA LA CONVENIO DE 01-06-20	0,00	4.991,98	4.991,98	0,00	0,00	0,00	0,00	0,00
870.00.01 - REMANENTE DE TESORERÍA	02.10.37 - SUBV. ESP. ERASMUS + KA202 "ALLTOURIST: "C	0,00	3.772,51	3.772,51	0,00	0,00	0,00	0,00	0,00
870.00.01 - REMANENTE DE TESORERÍA	02.10.38 - SUBV. ESP. ERASMUS + K3 "MaSDIV- K3 POLICY	0,00	56.370,87	56.370,87	0,00	0,00	0,00	0,00	0,00
870.00.01 - REMANENTE DE TESORERÍA	02.10.39 - SUBV. MOVILIDAD PROGRAMA ERASMUS DEL S	0,00	6.153,35	6.153,35	0,00	0,00	0,00	0,00	0,00
870.00.01 - REMANENTE DE TESORERÍA	02.10.40 - SUBV. MOVILIDAD PROGRAMA ERASMUS + KA	0,00	7.830,17	7.830,17	0,00	0,00	0,00	0,00	0,00
870.00.01 - REMANENTE DE TESORERÍA	02.10.41 - SUBV. MOVILIDAD PROGRAMA ERASMUS + KA	0,00	1.036.436,90	1.036.436,90	0,00	0,00	0,00	0,00	0,00
870.00.01 - REMANENTE DE TESORERÍA	02.10.42 - SUBV. ESP. "APOYO ORGANIZATIVO DE LA UJA	0,00	5.108,25	5.108,25	0,00	0,00	0,00	0,00	0,00
870.00.01 - REMANENTE DE TESORERÍA	02.10.43 - SUBV. ESP. PROGRAMA ERASMUS + KA 103- 04	0,00	27.090,49	27.090,49	0,00	0,00	0,00	0,00	0,00
870.00.01 - REMANENTE DE TESORERÍA	02.10.45 - SUBV. MOVILIDAD PROGRAMA ERASMUS + KA	0,00	22.365,33	22.365,33	0,00	0,00	0,00	0,00	0,00
870.00.01 - REMANENTE DE TESORERÍA	02.10.46 - SUBV. ESP. PROGRAMA ERASMUS + KA 103- 06	0,00	41.743,78	41.743,78	0,00	0,00	0,00	0,00	0,00
870.00.01 - REMANENTE DE TESORERÍA	02.10.47 - SUBV. MOVILIDAD PROGRAMA ERASMUS + KA	0,00	15.478,79	15.478,79	0,00	0,00	0,00	0,00	0,00
870.00.01 - REMANENTE DE TESORERÍA	02.10.48 - PROYECTO YOUNG GENERATIONS AS CHANGE	0,00	30.084,37	30.084,37	0,00	0,00	0,00	0,00	0,00
870.00.01 - REMANENTE DE TESORERÍA	02.10.49 - SUBV. ESP. PROGRAMA ERASMUS + KA 103- 07	0,00	257.687,45	257.687,45	0,00	0,00	0,00	0,00	0,00
870.00.01 - REMANENTE DE TESORERÍA	02.10.50 - SUBV. MOVILIDAD PROGRAMA ERASMUS + KA	0,00	40.401,04	40.401,04	0,00	0,00	0,00	0,00	0,00
870.00.01 - REMANENTE DE TESORERÍA	02.10.AA - SUBV. ESP. ERASMUS + ECOHERITAGE: econom	0,00	20.666,93	20.666,93	0,00	0,00	0,00	0,00	0,00
870.00.01 - REMANENTE DE TESORERÍA	02.10.AB - APOYO ORGANIZATIVO DEL CONVENIO 2021_1	0,00	112.016,00	112.016,00	0,00	0,00	0,00	0,00	0,00
870.00.01 - REMANENTE DE TESORERÍA	02.11.03 - LABORATORIO PARA EL DESARROLLO, FABRICA	0,00	7.799,76	7.799,76	0,00	0,00	0,00	0,00	0,00
870.00.01 - REMANENTE DE TESORERÍA	02.11.06 - BECAS DE PRÁCTICAS EN EMPRESAS FINANCIAD	0,00	33.174,37	33.174,37	0,00	0,00	0,00	0,00	0,00
870.00.01 - REMANENTE DE TESORERÍA	02.11.07 - BECAS DE PRÁCTICAS FUNDACIÓN ONCE-CRUE	0,00	0,00	0,00	0,00	0,00	0,00	0,00	0,00
870.00.01 - REMANENTE DE TESORERÍA	02.11.09 - A. INVEST. PROGRAMA HORIZONTE 2020. CON	0,00	14.818,61	14.818,61	0,00	0,00	0,00	0,00	0,00
870.00.01 - REMANENTE DE TESORERÍA	02.11.11 - A. INVEST. MINISTERIO DE INDUSTRIA. AYUDAS	0,00	4.664,61	4.664,61	0,00	0,00	0,00	0,00	0,00
870.00.01 - REMANENTE DE TESORERÍA	02.11.12 - UNIVERGEM	0,00	43.030,44	43.030,44	0,00	0,00	0,00	0,00	0,00
870.00.01 - REMANENTE DE TESORERÍA	02.11.14 - BECAS DE PRÁCTICAS FUNDACION CAJASUR	0,00	41.011,17	41.011,17	0,00	0,00	0,00	0,00	0,00
870.00.01 - REMANENTE DE TESORERÍA	02.11.15 - A. INVEST. PAIDI 2020. PLAN DE ACTUACIONES	0,00	62.880,03	62.880,03	0,00	0,00	0,00	0,00	0,00
870.00.01 - REMANENTE DE TESORERÍA	02.11.16 - C.E.I. EN PATRIMONIO. PATRIMONIO CULTURA	0,00	361.375,60	361.375,60	0,00	0,00	0,00	0,00	0,00
870.00.01 - REMANENTE DE TESORERÍA	02.11.17 - CONVOCATORIA TFM EN EMPRESAS 19-20 CEI	0,00	830,69	830,69	0,00	0,00	0,00	0,00	0,00
870.00.01 - REMANENTE DE TESORERÍA	02.11.AA - OTRI Proyecto AgroMIS 2020	0,00	11.427,81	11.427,81	0,00	0,00	0,00	0,00	0,00
870.00.01 - REMANENTE DE TESORERÍA	02.11.S1.01 - ACCION 2 PATCEE 17 COFINANCIACIÓN EN I	0,00	12.948,86	12.948,86	0,00	0,00	0,00	0,00	0,00
870.00.01 - REMANENTE DE TESORERÍA	02.11.S1.02 - ACCION 2 PATCEE 17 COFINANCIACIÓN EN I	0,00	28.002,53	28.002,53	0,00	0,00	0,00	0,00	0,00
870.00.01 - REMANENTE DE TESORERÍA	02.11.S1.03 - ACCION 2 PATCEE 17 COFINANCIACIÓN EN I	0,00	21.562,09	21.562,09	0,00	0,00	0,00	0,00	0,00
870.00.01 - REMANENTE DE TESORERÍA	02.13.03 - PROYECTO CEI PATRIMONIO - JUNTA DE ANDA	0,00	17.110,79	17.110,79	0,00	0,00	0,00	0,00	0,00
870.00.01 - REMANENTE DE TESORERÍA	02.15.06 - SUBV. ESP. AACID ACTUACIONES PARA EL FORT	0,00	43.785,60	43.785,60	0,00	0,00	0,00	0,00	0,00
870.00.01 - REMANENTE DE TESORERÍA	02.15.07 - VOLUNTARIADO 2018	0,00	191,09	191,09	0,00	0,00	0,00	0,00	0,00
870.00.01 - REMANENTE DE TESORERÍA	02.15.10 - SUBV. ESP. "CAPACITACION EN ACCESIBILIDAD	0,00	3.523,03	3.523,03	0,00	0,00	0,00	0,00	0,00
870.00.01 - REMANENTE DE TESORERÍA	02.15.12 - SUBV. ESP. AACID PROGRAMA DE FORMACION	0,00	61.138,48	61.138,48	0,00	0,00	0,00	0,00	0,00
870.00.01 - REMANENTE DE TESORERÍA	02.15.15 - PROY. COOP. I. Y EDUC. PARA EL DSLO 2019 M	0,00	24,22	24,22	0,00	0,00	0,00	0,00	0,00
870.00.01 - REMANENTE DE TESORERÍA	02.15.16 - PROY. COOP. I. Y EDUC. PARA EL DSLO 2019 M	0,00	9.990,00	9.990,00	0,00	0,00	0,00	0,00	0,00
870.00.01 - REMANENTE DE TESORERÍA	02.15.17 - PROY. COOP. I. Y EDUC. PARA EL DSLO 2019 M	0,00	21,35	21,35	0,00	0,00	0,00	0,00	0,00
870.00.01 - REMANENTE DE TESORERÍA	02.15.18 - PROY. COOP. I. Y EDUC. PARA EL DSLO 2019 M	0,00	73,82	73,82	0,00	0,00	0,00	0,00	0,00
870.00.01 - REMANENTE DE TESORERÍA	02.15.19 - PROY. COOP. I. Y EDUC. PARA EL DSLO 2019 M	0,00	2.217,31	2.217,31	0,00	0,00	0,00	0,00	0,00
870.00.01 - REMANENTE DE TESORERÍA	02.15.21 - 30 ECTS. DIPLOMA DE ESPECIALIZACION EN CO	0,00	7.684,76	7.684,76	0,00	0,00	0,00	0,00	0,00
870.00.01 - REMANENTE DE TESORERÍA	02.15.22 - VOLUNTARIADO 2019	0,00	4.274,86	4.274,86	0,00	0,00	0,00	0,00	0,00
870.00.01 - REMANENTE DE TESORERÍA	02.15.24 - 6 ECTS DIPLOMA EXTENSION UNIV. "PROGRAM	0,00	756,00	756,00	0,00	0,00	0,00	0,00	0,00
870.00.01 - REMANENTE DE TESORERÍA	02.15.26 - SUBV. ESP. J.A. PACTO DE ESTADO CONTRA LA	0,00	3.777,30	3.777,30	0,00	0,00	0,00	0,00	0,00
870.00.01 - REMANENTE DE TESORERÍA	02.15.26.15 - SUBV. ESP. J.A. PATRIARCADO NEOLIBERAL Y	0,00	24,12	24,12	0,00	0,00	0,00	0,00	0,00
870.00.01 - REMANENTE DE TESORERÍA	02.15.26.11 - SUBV. ESP. J.A. E-VIOLENCIA: NUEVAS MANI	0,00	0,54	0,54	0,00	0,00	0,00	0,00	0,00
870.00.01 - REMANENTE DE TESORERÍA	02.15.26.16 - SUBV. ESP. J.A. RADIOGRAFÍA DE LA VIOLEN	0,00	0,02	0,02	0,00	0,00	0,00	0,00	0,00
870.00.01 - REMANENTE DE TESORERÍA	02.15.26.19 - SUBV. ESP. J.A. LA VIOLENCIA EN PAREJAS DI	0,00	15,23	15,23	0,00	0,00	0,00	0,00	0,00
870.00.01 - REMANENTE DE TESORERÍA	02.15.AB - DESARROLLO SOSTENIBLE EN LA FORMACION I	0,00	58,64	58,64	0,00	0,00	0,00	0,00	0,00
870.00.01 - REMANENTE DE TESORERÍA	02.15.AG - SUBV. ESP. AACID PROGRAMA DE FORMACION	0,00	35.749,03	35.749,03	0,00	0,00	0,00	0,00	0,00
870.00.01 - REMANENTE DE TESORERÍA	02.15.AH - SUBV. ESP. AACID 2020. ACTUACIONES AGROF	0,00	60.257,91	60.257,91	0,00	0,00	0,00	0,00	0,00
870.00.01 - REMANENTE DE TESORERÍA	02.15.AI - SUBV. ESP. AACID 2020.MEJORA EN EL ABORDA	0,00	52.816,33	52.816,33	0,00	0,00	0,00	0,00	0,00

ANEXO I.4. ESTADO DE EJECUCIÓN DE LAS PREVISIONES PRESUPUESTARIAS SEGÚN ESTRUCTURA ECONÓMICA Y ORGÁNICA. EJERCICIO ECONÓMICO 2022

-En euros-

Clasificación Económica	Clasificación Orgánica	Previsiones Presupuestarias			Derechos Reconocidos (4)	Derechos Anulados y Cancelados (5)	Derechos Reconocidos Netos (6-4-5)	Recaudación Neta (7)	Dchos. Rec. Pdtes.de Cobro a 31/12/2021 (8)-(6-7)
		Iniciales (1)	Modificaciones (2)	Definitivos (3)=(1)+(2)					
870.00.01 - REMANENTE DE TESORERÍA	02.15.AJ - SUBV. ESP. AACID 2020. ÁFRICA CUENTA: PROG	0,00	8.836,41	8.836,41	0,00	0,00	0,00	0,00	0,00
870.00.01 - REMANENTE DE TESORERÍA	02.15.AK - Diploma de Especialización en Cooperación par	0,00	28.908,00	28.908,00	0,00	0,00	0,00	0,00	0,00
870.00.01 - REMANENTE DE TESORERÍA	02.15.AL - UJA INTEGRAL. FORMACIÓN Y ACCIÓN UNIVERS	0,00	43.000,00	43.000,00	0,00	0,00	0,00	0,00	0,00
870.00.01 - REMANENTE DE TESORERÍA	02.15.AM - DERECHOS HUMANOS Y ODS: FORMACIÓN, IN	0,00	36.894,86	36.894,86	0,00	0,00	0,00	0,00	0,00
870.00.01 - REMANENTE DE TESORERÍA	02.15.AN - MISIÓN IDENTIFICACIÓN COOPERACIÓN JUAN	0,00	2.500,00	2.500,00	0,00	0,00	0,00	0,00	0,00
870.00.01 - REMANENTE DE TESORERÍA	02.15.AO - MISIÓN IDENTIFICACIÓN COOPERACIÓN EUFR	0,00	899,99	899,99	0,00	0,00	0,00	0,00	0,00
870.00.01 - REMANENTE DE TESORERÍA	02.15.AP - MISIÓN IDENTIFICACIÓN COOPERACIÓN ARTU	0,00	873,28	873,28	0,00	0,00	0,00	0,00	0,00
870.00.01 - REMANENTE DE TESORERÍA	02.15.AQ - Jornadas de Educación para el desarrollo y los	0,00	653,81	653,81	0,00	0,00	0,00	0,00	0,00
870.00.01 - REMANENTE DE TESORERÍA	02.15.AR - Mesa Redonda: Violencia de Género: Deconstr	0,00	450,00	450,00	0,00	0,00	0,00	0,00	0,00
870.00.01 - REMANENTE DE TESORERÍA	02.15.AS - Campaña de aprendizaje-servicio ¿Di NO a la B	0,00	790,00	790,00	0,00	0,00	0,00	0,00	0,00
870.00.01 - REMANENTE DE TESORERÍA	02.15.AT - Jornada de Cooperación ¿Habilidades socioem	0,00	1.500,00	1.500,00	0,00	0,00	0,00	0,00	0,00
870.00.01 - REMANENTE DE TESORERÍA	02.15.AU - Creación artística y comunidades. Aprendizaje-	0,00	1.463,51	1.463,51	0,00	0,00	0,00	0,00	0,00
870.00.01 - REMANENTE DE TESORERÍA	02.15.AV - Conferencia "Literatura y Desarrollo Sostenible	0,00	770,00	770,00	0,00	0,00	0,00	0,00	0,00
870.00.01 - REMANENTE DE TESORERÍA	02.15.AW - La vida en el Sáhara	0,00	1.500,00	1.500,00	0,00	0,00	0,00	0,00	0,00
870.00.01 - REMANENTE DE TESORERÍA	02.15.AX - El pelo/cabello es epistemología	0,00	1.500,00	1.500,00	0,00	0,00	0,00	0,00	0,00
870.00.01 - REMANENTE DE TESORERÍA	02.16.02 - SUBV. ESP. " X PLAN DE DIVULGACION CIENTIFI	0,00	16.301,99	16.301,99	0,00	0,00	0,00	0,00	0,00
870.00.01 - REMANENTE DE TESORERÍA	02.17.AA - Sub. M. Universidades para la modernización y	0,00	832.661,00	832.661,00	0,00	0,00	0,00	0,00	0,00
870.00.01 - REMANENTE DE TESORERÍA	03 - (SIN DESCRIPCIÓN)	0,00	45.106,64	45.106,64	0,00	0,00	0,00	0,00	0,00
870.00.01 - REMANENTE DE TESORERÍA	03.01 - FACULTAD DE CIENCIAS EXPERIMENTALES	0,00	94.322,99	94.322,99	0,00	0,00	0,00	0,00	0,00
870.00.01 - REMANENTE DE TESORERÍA	03.02 - FACULTAD DE CIENCIAS SOCIALES Y JURIDICAS	0,00	348.589,38	348.589,38	0,00	0,00	0,00	0,00	0,00
870.00.01 - REMANENTE DE TESORERÍA	03.02.06 - 1,2 CRED ECTS.TALLER "PROGRAMAR EN ESTAD	0,00	730,00	730,00	0,00	0,00	0,00	0,00	0,00
870.00.01 - REMANENTE DE TESORERÍA	03.02.07 - REVISTA DE ESTUDIOS JURIDICOS	0,00	783,85	783,85	0,00	0,00	0,00	0,00	0,00
870.00.01 - REMANENTE DE TESORERÍA	03.02.08 - 25 HORAS. CURSO EPG. TALLER "GESTION Y MA	0,00	400,18	400,18	0,00	0,00	0,00	0,00	0,00
870.00.01 - REMANENTE DE TESORERÍA	03.02.10 - 1 ECTS. CURSO EPG. GESTION CONTABLE Y FIN	0,00	1.752,00	1.752,00	0,00	0,00	0,00	0,00	0,00
870.00.01 - REMANENTE DE TESORERÍA	03.02.11 - 1 ECTS. CURSO EPG. GESTION CONTABLE Y FIN	0,00	32,20	32,20	0,00	0,00	0,00	0,00	0,00
870.00.01 - REMANENTE DE TESORERÍA	03.03 - FACULTAD DE HUMANIDADES Y CIENCIAS DE LA E	0,00	169.508,57	169.508,57	0,00	0,00	0,00	0,00	0,00
870.00.01 - REMANENTE DE TESORERÍA	03.04 - ESCUELA POLITÉCNICA SUPERIOR	0,00	105.733,06	105.733,06	0,00	0,00	0,00	0,00	0,00
870.00.01 - REMANENTE DE TESORERÍA	03.05 - ESCUELA POLITÉCNICA SUPERIOR. LINARES.	0,00	33.522,53	33.522,53	0,00	0,00	0,00	0,00	0,00
870.00.01 - REMANENTE DE TESORERÍA	03.05.06 - A. INVEST. INFR. CIENT. 2018."LABORATORIO D	0,00	166,60	166,60	0,00	0,00	0,00	0,00	0,00
870.00.01 - REMANENTE DE TESORERÍA	03.05.07 - TED_ KA203. ERASMUS+. ENSEÑANZA DEL EMP	0,00	1.852,61	1.852,61	0,00	0,00	0,00	0,00	0,00
870.00.01 - REMANENTE DE TESORERÍA	03.06 - FACULTAD DE CIENCIAS DE LA SALUD	0,00	28.054,76	28.054,76	0,00	0,00	0,00	0,00	0,00
870.00.01 - REMANENTE DE TESORERÍA	03.06.03 - 3 ECTS. CURSO EPG. SOPORTE VITAL AVANZAD	0,00	88,04	88,04	0,00	0,00	0,00	0,00	0,00
870.00.01 - REMANENTE DE TESORERÍA	03.06.04 - 2 ECTS. CURSO EPG. PRIMEROS AUXILIOS SOPC	0,00	6,20	6,20	0,00	0,00	0,00	0,00	0,00
870.00.01 - REMANENTE DE TESORERÍA	03.07 - FACULTAD DE TRABAJO SOCIAL	0,00	53.429,44	53.429,44	0,00	0,00	0,00	0,00	0,00
870.00.01 - REMANENTE DE TESORERÍA	03.08 - INSTITUTO UNIVERSITARIO DE ARQUEOLOGÍA IBER	0,00	69.715,63	69.715,63	0,00	0,00	0,00	0,00	0,00
870.00.01 - REMANENTE DE TESORERÍA	03.08.24 - CONT. PLAN DIRECTOR SANTUARIO IBERICO LO	0,00	7.235,19	7.235,19	0,00	0,00	0,00	0,00	0,00
870.00.01 - REMANENTE DE TESORERÍA	03.08.51 - PROJ. DE LA U.E. CARARE	0,00	1.538,86	1.538,86	0,00	0,00	0,00	0,00	0,00
870.00.01 - REMANENTE DE TESORERÍA	03.08.57 - SUBV. ESP. CASTULO LINARES	0,00	3.269,15	3.269,15	0,00	0,00	0,00	0,00	0,00
870.00.01 - REMANENTE DE TESORERÍA	03.08.78 - CONT. ANÁLISIS ANTRACOLÓGICO DEL YACIMI	0,00	1.831,74	1.831,74	0,00	0,00	0,00	0,00	0,00
870.00.01 - REMANENTE DE TESORERÍA	03.08.87 - PROYECTO EUROPEO. PROGRAMA EUROPA CR	0,00	41,12	41,12	0,00	0,00	0,00	0,00	0,00
870.00.01 - REMANENTE DE TESORERÍA	03.08.88 - SUBV.ESP. OFICINA DE COORDINACIÓN DE LA RI	0,00	332,32	332,32	0,00	0,00	0,00	0,00	0,00
870.00.01 - REMANENTE DE TESORERÍA	03.08.89 - PROJ. MINECO 2016 CONV 2015 JOVENES INV	0,00	11.667,18	11.667,18	0,00	0,00	0,00	0,00	0,00
870.00.01 - REMANENTE DE TESORERÍA	03.08.97 - CONT. ESTUDIO ARQUEOLÓGICO DEL YACIMIE	0,00	35,23	35,23	0,00	0,00	0,00	0,00	0,00
870.00.01 - REMANENTE DE TESORERÍA	03.08.A2 - CONT. ESTUDIOS ARQUEOBOTÁNICOS DEL YAC	0,00	0,01	0,01	0,00	0,00	0,00	0,00	0,00
870.00.01 - REMANENTE DE TESORERÍA	03.08.A3 - CONT. TRABAJO TÉCNICO DE RECUPERACIÓN B	0,00	1.579,36	1.579,36	0,00	0,00	0,00	0,00	0,00
870.00.01 - REMANENTE DE TESORERÍA	03.08.A6 - CONT. TRABAJOS DE ARQUEOLOGIA EN LA OBF	0,00	15.011,46	15.011,46	0,00	0,00	0,00	0,00	0,00
870.00.01 - REMANENTE DE TESORERÍA	03.08.A7 - CONT. ACTUACION ARQUEOLOGICA DE URGEN	0,00	71,36	71,36	0,00	0,00	0,00	0,00	0,00
870.00.01 - REMANENTE DE TESORERÍA	03.08.AA - CONT. DE CONSERVACION ASOCIADA A LA ACT	0,00	6.500,01	6.500,01	0,00	0,00	0,00	0,00	0,00
870.00.01 - REMANENTE DE TESORERÍA	03.08.AB - CONT. INTERVENCIÓN ARQUEOLÓGICA VILLA F	0,00	81,25	81,25	0,00	0,00	0,00	0,00	0,00
870.00.01 - REMANENTE DE TESORERÍA	03.08.AC - PROJ. IEG 2020. LA RECONSTRUCCION DE LA N	0,00	51,79	51,79	0,00	0,00	0,00	0,00	0,00
870.00.01 - REMANENTE DE TESORERÍA	03.08.AD - MOD-A: Modelado Arqueológico	0,00	190.536,18	190.536,18	0,00	0,00	0,00	0,00	0,00
870.00.01 - REMANENTE DE TESORERÍA	03.08.AE - Análisis de indicadores físico-químicos del inter	0,00	504,51	504,51	0,00	0,00	0,00	0,00	0,00
870.00.01 - REMANENTE DE TESORERÍA	03.08.AF - Estudio arqueobotánico de los restos de San Te	0,00	0,01	0,01	0,00	0,00	0,00	0,00	0,00
870.00.01 - REMANENTE DE TESORERÍA	03.08.AG - Estudio geoarqueológico multianalítico de suel	0,00	328,89	328,89	0,00	0,00	0,00	0,00	0,00
870.00.01 - REMANENTE DE TESORERÍA	03.08.AH - Estudio de los materiales arqueológicos del Cel	0,00	3.311,82	3.311,82	0,00	0,00	0,00	0,00	0,00
870.00.01 - REMANENTE DE TESORERÍA	03.08.AI - Excavación y control arqueológico del Proyecto	0,00	755,30	755,30	0,00	0,00	0,00	0,00	0,00
870.00.01 - REMANENTE DE TESORERÍA	03.08.AJ - Dirección técnica y control de trabajos de la exc	0,00	884,18	884,18	0,00	0,00	0,00	0,00	0,00
870.00.01 - REMANENTE DE TESORERÍA	03.08.AK - Contratación menor de una consultoría para la	0,00	13.491,00	13.491,00	0,00	0,00	0,00	0,00	0,00
870.00.01 - REMANENTE DE TESORERÍA	03.08.AL - Análisis de indicadores químicos de lípidos en r	0,00	2.000,00	2.000,00	0,00	0,00	0,00	0,00	0,00
870.00.01 - REMANENTE DE TESORERÍA	03.08.AM - ILITURGI GENS. Conflicto, postguerra y cambi	0,00	12.398,10	12.398,10	0,00	0,00	0,00	0,00	0,00
870.00.01 - REMANENTE DE TESORERÍA	03.08.AN - ILITURGI. DE ESCIPIÓN A AGUSTO / Ayudas a	0,00	88.227,66	88.227,66	0,00	0,00	0,00	0,00	0,00
870.00.01 - REMANENTE DE TESORERÍA	03.08.AO - RitualPaths El rito se hace al andar. Metodolog	0,00	73.673,17	73.673,17	0,00	0,00	0,00	0,00	0,00
870.00.01 - REMANENTE DE TESORERÍA	03.08.AP - Análisis mediante GC-MS y HPLC-MS de indicad	0,00	615,00	615,00	0,00	0,00	0,00	0,00	0,00
870.00.01 - REMANENTE DE TESORERÍA	03.08.AR - Ejecución del PGI en el Enclave Arqueológico d	0,00	13.500,00	13.500,00	0,00	0,00	0,00	0,00	0,00
870.00.01 - REMANENTE DE TESORERÍA	03.08.AS - Estudio arqueológico integral del santuario ibe	0,00	10.208,35	10.208,35	0,00	0,00	0,00	0,00	0,00
870.00.01 - REMANENTE DE TESORERÍA	03.08.B3 - CONT. EXPOSICION TEMPORAL EN EL MUSEO IE	0,00	70,35	70,35	0,00	0,00	0,00	0,00	0,00
870.00.01 - REMANENTE DE TESORERÍA	03.08.B6 - PROJ EUROPEO. EUROPEANA ARCHAEOLOGY_20	0,00	1.490,01	1.490,01	0,00	0,00	0,00	0,00	0,00
870.00.01 - REMANENTE DE TESORERÍA	03.08.C2 - CONT. ASISTENCIA TECNICA PARA LA ACTIVIDA	0,00	1.190,00	1.190,00	0,00	0,00	0,00	0,00	0,00
870.00.01 - REMANENTE DE TESORERÍA	03.08.C3 - CONT. ASISTENCIA TECNICA PARA LA ACTIVIDA	0,00	1.911,70	1.911,70	0,00	0,00	0,00	0,00	0,00
870.00.01 - REMANENTE DE TESORERÍA	03.08.C6 - CONT. ASESORAMIENTO TECNICO EN OBRAS D	0,00	3.894,87	3.894,87	0,00	0,00	0,00	0,00	0,00
870.00.01 - REMANENTE DE TESORERÍA	03.08.C8 - CONT. ASESORAMIENTO TECNICO Y PROPUESTA	0,00	2.082,64	2.082,64	0,00	0,00	0,00	0,00	0,00
870.00.01 - REMANENTE DE TESORERÍA	03.08.C9 - CONT. ANÁLISIS ARQUEOBOTÁNICOS DEL YACIM	0,00	2.000,00	2.000,00	0,00	0,00	0,00	0,00	0,00
870.00.01 - REMANENTE DE TESORERÍA	03.08.D2 - CONT. PROPUESTA DE REDACCION DE EXPEDIE	0,00	2.231,40	2.231,40	0,00	0,00	0,00	0,00	0,00
870.00.01 - REMANENTE DE TESORERÍA	03.08.D4 - CONT. ANÁLISIS DE LIPIDOS EN ESTRUCTURAS	0,00	2.100,00	2.100,00	0,00	0,00	0,00	0,00	0,00
870.00.01 - REMANENTE DE TESORERÍA	03.08.D5 - PROJ I+D+I. PAIDI 2020. Arqueo Gen-Olea. Ori	0,00	39.696,16	39.696,16	0,00	0,00	0,00	0,00	0,00
870.00.01 - REMANENTE DE TESORERÍA	03.08.D6 - PROJ. IEG 2020. Agricultura y Gestión del ento	0,00	1.404,66	1.404,66	0,00	0,00	0,00	0,00	0,00
870.00.01 - REMANENTE DE TESORERÍA	03.10 - Instituto Universitario de Investigación en Olivar y	0,00	14.436,41	14.436,41	0,00	0,00	0,00	0,00	0,00
870.00.01 - REMANENTE DE TESORERÍA	03.10.06 - PROJ. CONVENIO DE COLABORACIÓN 05-09-20	0,00	1.654,78	1.654,78	0,00	0,00	0,00	0,00	0,00
870.00.01 - REMANENTE DE TESORERÍA	03.10.11 - PROJ. ESTRATEGIA DE VALORIZACIÓN PARA PR	0,00	14.226,05	14.226,05	0,00	0,00	0,00	0,00	0,00

ANEXO I.4. ESTADO DE EJECUCIÓN DE LAS PREVISIONES PRESUPUESTARIAS SEGÚN ESTRUCTURA ECONÓMICA Y ORGÁNICA. EJERCICIO ECONÓMICO 2022

-En euros-

Clasificación Económica	Clasificación Orgánica	Previsiones Presupuestarias			Derechos Reconocidos (4)	Derechos Anulados y Cancelados (5)	Derechos Reconocidos Netos (6=4-5)	Recaudación Neta (7)	Dchos. Rec. Pdtes.de Cobro a 31/12/2021 (8)=(6-7)		
		Iniciales (1)	Modificaciones (2)	Definitivos (3)=(1)+(2)							
870.00.01	REMANENTE DE TESORO	03.10.12	PROY. CONVENIO DE COLABORACIÓN	01-10-20	0,00	5.000,09	5.000,09	0,00	0,00	0,00	0,00
870.00.01	REMANENTE DE TESORO	03.10.14	CONT. EXTRACTION AND PHYSICO-CHEMISTRY		0,00	1.106,90	1.106,90	0,00	0,00	0,00	0,00
870.00.01	REMANENTE DE TESORO	03.10.16	60 HORAS. CURSO ELABORACION, ANALISIS SEI		0,00	471,16	471,16	0,00	0,00	0,00	0,00
870.00.01	REMANENTE DE TESORO	03.10.17	CONT. EXTRACTION DE ACEITES DE OLIVA CON		0,00	774,99	774,99	0,00	0,00	0,00	0,00
870.00.01	REMANENTE DE TESORO	03.10.18	A. INVEST. INFR. CIENT. 2018."EQUIPAMIENTO		0,00	809,08	809,08	0,00	0,00	0,00	0,00
870.00.01	REMANENTE DE TESORO	03.10.20	PROYECTO PROGRAMA PRIMA. CONV 2018. No		0,00	216.890,18	216.890,18	0,00	0,00	0,00	0,00
870.00.01	REMANENTE DE TESORO	03.10.21	CONT. PRODUCCION DE COMPOST A PARTIR D		0,00	6.816,66	6.816,66	0,00	0,00	0,00	0,00
870.00.01	REMANENTE DE TESORO	03.10.22	PROY. CONV. COLABOR. SEP 2019 ENTRE DIPU		0,00	689,32	689,32	0,00	0,00	0,00	0,00
870.00.01	REMANENTE DE TESORO	03.10.23	CONT. INFORME PERICIAL SOBRE "ANALISIS Y C		0,00	1.150,00	1.150,00	0,00	0,00	0,00	0,00
870.00.01	REMANENTE DE TESORO	03.10.25	AYUDA EQUIPAMIENTO CIENTIFICO-TECNICO C		0,00	280.667,96	280.667,96	0,00	0,00	0,00	0,00
870.00.01	REMANENTE DE TESORO	03.10.26	CONVENIO DE COLABORACION ENTRE LA DIPU		0,00	909,07	909,07	0,00	0,00	0,00	0,00
870.00.01	REMANENTE DE TESORO	03.10.27	PROY I+D+I. AEI. CONV 2019INVESTIGACIÓN Y		0,00	24.616,17	24.616,17	0,00	0,00	0,00	0,00
870.00.01	REMANENTE DE TESORO	03.10.28	PROY INTERNAC ARTOLOU. Profitable and Susta		0,00	62.185,76	62.185,76	0,00	0,00	0,00	0,00
870.00.01	REMANENTE DE TESORO	03.10.29	Proyecto AgroMIS 2020		0,00	69.128,92	69.128,92	0,00	0,00	0,00	0,00
870.00.01	REMANENTE DE TESORO	03.10.AB	CONT. Estudio de la distribución de los compue		0,00	11.050,01	11.050,01	0,00	0,00	0,00	0,00
870.00.01	REMANENTE DE TESORO	03.10.AD	BE_OLIVE_3RD INTERNATIONAL YALE SYMPOS		0,00	5.568,97	5.568,97	0,00	0,00	0,00	0,00
870.00.01	REMANENTE DE TESORO	03.10.AE	Extracción y caracterización físico-química de n		0,00	2.558,67	2.558,67	0,00	0,00	0,00	0,00
870.00.01	REMANENTE DE TESORO	03.10.AF	PROYECTO OLIVA 5.0 INVESTIGACION Y DESAR		0,00	36.748,42	36.748,42	0,00	0,00	0,00	0,00
870.00.01	REMANENTE DE TESORO	03.10.AG	Convenio Especifico de Colaboración Diputació		0,00	18.673,68	18.673,68	0,00	0,00	0,00	0,00
870.00.01	REMANENTE DE TESORO	03.10.AH	Estudios genomicos y transcriptomicos para id		0,00	4.580,09	4.580,09	0,00	0,00	0,00	0,00
870.00.01	REMANENTE DE TESORO	03.10.AI	Premio Health & Flavours		0,00	780,00	780,00	0,00	0,00	0,00	0,00
870.00.01	REMANENTE DE TESORO	03.10.AK	TRATAMIENTO DE AGUAS RESIDUALES, ELIMIN		0,00	29.647,58	29.647,58	0,00	0,00	0,00	0,00
870.00.01	REMANENTE DE TESORO	03.11	CENTRO DE ESTUDIOS AVANZADOS EN ENERGÍA Y		0,00	36.761,17	36.761,17	0,00	0,00	0,00	0,00
870.00.01	REMANENTE DE TESORO	03.11.06	PROY. MINECO 2017 CONV. 2016 - RETOS. NÚE		0,00	2.088,91	2.088,91	0,00	0,00	0,00	0,00
870.00.01	REMANENTE DE TESORO	03.11.07	41 HORAS. IV CONGRESO IBEROAMERICANO SÍ		0,00	2.187,03	2.187,03	0,00	0,00	0,00	0,00
870.00.01	REMANENTE DE TESORO	03.11.11	PROY. COMISION EUROPEA "NOVEL SOILING ID		0,00	3.895,25	3.895,25	0,00	0,00	0,00	0,00
870.00.01	REMANENTE DE TESORO	03.11.15	CONT. APROVECHAMIENTO DE SUBPRODUCTO		0,00	10.784,07	10.784,07	0,00	0,00	0,00	0,00
870.00.01	REMANENTE DE TESORO	03.11.16	CONT. IMPULSO A LAS CAPACIDADES ANDALUZ		0,00	7.646,12	7.646,12	0,00	0,00	0,00	0,00
870.00.01	REMANENTE DE TESORO	03.11.17	PROYECTO I+D+I "PROGRAM. CONJ. INTERNAC		0,00	65.654,03	65.654,03	0,00	0,00	0,00	0,00
870.00.01	REMANENTE DE TESORO	03.11.18	PROY I+D+I. AEI. CONV 2019Ultra-efficient Mic		0,00	119.510,54	119.510,54	0,00	0,00	0,00	0,00
870.00.01	REMANENTE DE TESORO	03.11.19	PROY I+D+I. AEI. CONV 2019Desarrollo y análisis		0,00	36.204,64	36.204,64	0,00	0,00	0,00	0,00
870.00.01	REMANENTE DE TESORO	03.11.1A	ACCIÓN 1 PAUJUA 2021-2022: El_TEP8_2021		0,00	2.797,10	2.797,10	0,00	0,00	0,00	0,00
870.00.01	REMANENTE DE TESORO	03.11.AA	ACCION 8_PATCEE. 20 Plant_Acc8_006 DUSST		0,00	10.000,00	10.000,00	0,00	0,00	0,00	0,00
870.00.01	REMANENTE DE TESORO	03.11.AB	Grupo PAIDI TEP 983 Advances in Photovoltaic		0,00	560,00	560,00	0,00	0,00	0,00	0,00
870.00.01	REMANENTE DE TESORO	03.11.AC	Producción de azúcares a partir de biomasa ligi		0,00	12.689,46	12.689,46	0,00	0,00	0,00	0,00
870.00.01	REMANENTE DE TESORO	03.11.AD	Fieldwork of the CLEAN-SHIPING project		0,00	5.760,00	5.760,00	0,00	0,00	0,00	0,00
870.00.01	REMANENTE DE TESORO	03.12	CENTRO DE ESTUDIOS AVANZADOS EN TECNOLOG		0,00	97.667,78	97.667,78	0,00	0,00	0,00	0,00
870.00.01	REMANENTE DE TESORO	03.12.02	AYUDA A LA INVESTIGACIÓN 2014-2016 - CENT		0,00	10.026,21	10.026,21	0,00	0,00	0,00	0,00
870.00.01	REMANENTE DE TESORO	03.12.03	PROY. MINECO 2016 CONV. 2015 - RETOS. REC		0,00	0,03	0,03	0,00	0,00	0,00	0,00
870.00.01	REMANENTE DE TESORO	03.12.06	CONT. EVALUACIÓN DISPOSITIVO HOME CARE		0,00	1.068,63	1.068,63	0,00	0,00	0,00	0,00
870.00.01	REMANENTE DE TESORO	03.12.07	A. INVEST. INFR. CIENT. 2018."PLAN DE EQUIPA		0,00	3,62	3,62	0,00	0,00	0,00	0,00
870.00.01	REMANENTE DE TESORO	03.12.09	A. INVEST. PLAN DE EQUIPAMIENTO TIC PARA F		0,00	12.040,53	12.040,53	0,00	0,00	0,00	0,00
870.00.01	REMANENTE DE TESORO	03.12.10	RED DE DINAMIZACION DE ACTIVIDADES EN TE		0,00	5.958,37	5.958,37	0,00	0,00	0,00	0,00
870.00.01	REMANENTE DE TESORO	03.12.11	AYUDA EQUIPAMIENTO CIENTIFICO-TECNICO C		0,00	9.425,38	9.425,38	0,00	0,00	0,00	0,00
870.00.01	REMANENTE DE TESORO	03.12.12	CONT. DETECCION, EXTRACTION DE ENTIDADE		0,00	33.762,09	33.762,09	0,00	0,00	0,00	0,00
870.00.01	REMANENTE DE TESORO	03.12.AA	Big Hug: Artificial intelligence for the protectio		0,00	76.012,33	76.012,33	0,00	0,00	0,00	0,00
870.00.01	REMANENTE DE TESORO	03.12.AB	Expte nº 2021/AR43U/00001562. Contrato des		0,00	20.250,00	20.250,00	0,00	0,00	0,00	0,00
870.00.01	REMANENTE DE TESORO	03.13.06	30 ECTS. CURSO EPG "DIPLOMA DE ESPECIALIZ		0,00	420,87	420,87	0,00	0,00	0,00	0,00
870.00.01	REMANENTE DE TESORO	03.13.08	25 HORAS. XI CONGRESO ACLES (ASOCIACION F		0,00	4.248,72	4.248,72	0,00	0,00	0,00	0,00
870.00.01	REMANENTE DE TESORO	03.14	CENTRO DE ESTUDIOS AVANZADOS EN CIENCIAS D		0,00	52.016,06	52.016,06	0,00	0,00	0,00	0,00
870.00.01	REMANENTE DE TESORO	03.14.04	0.5 ECTS. CURSO EPG. CARBON CYCLE, CLIMAT		0,00	450,39	450,39	0,00	0,00	0,00	0,00
870.00.01	REMANENTE DE TESORO	03.14.05	AYUDA EQUIPAMIENTO CIENTIFICO-TECNICO C		0,00	100,00	100,00	0,00	0,00	0,00	0,00
870.00.01	REMANENTE DE TESORO	03.14.AA	Aplicando la economía circular en el desarrollo		0,00	15.912,00	15.912,00	0,00	0,00	0,00	0,00
870.00.01	REMANENTE DE TESORO	03.14.AB	Producción de biocompuestos y bioenergía a p		0,00	76.248,93	76.248,93	0,00	0,00	0,00	0,00
870.00.01	REMANENTE DE TESORO	03.17	INSTITUTO ANDALUZ INTERUNIVERSITARIO EN CIE		0,00	23.358,70	23.358,70	0,00	0,00	0,00	0,00
870.00.01	REMANENTE DE TESORO	03.18.AA	Análisis numérico e integral del flujo del líquid		0,00	18.564,00	18.564,00	0,00	0,00	0,00	0,00
870.00.01	REMANENTE DE TESORO	03.18.AB	LIFEWATCH - Proyecto INDALO		0,00	166.837,00	166.837,00	0,00	0,00	0,00	0,00
870.00.01	REMANENTE DE TESORO	04.01.03	SUBV ESP ACTIVIDAD DEL PROFESOR EMÉRITO		0,00	4.941,29	4.941,29	0,00	0,00	0,00	0,00
870.00.01	REMANENTE DE TESORO	04.01.06	FONDO COVID-19 CREADO POR EL REAL DECRETO		0,00	1.167.985,59	1.167.985,59	0,00	0,00	0,00	0,00
870.00.01	REMANENTE DE TESORO	04.01.AA	REMANENTES DE FINANCIACIÓN AFECTADA SE		0,00	1.384.517,44	1.384.517,44	0,00	0,00	0,00	0,00
870.00.01	REMANENTE DE TESORO	04.12.04	ADAPTACIÓN PLANTAS 2º, 3º Y 4º EN EDIF. DE		0,00	1.107.429,03	1.107.429,03	0,00	0,00	0,00	0,00
870.00.01	REMANENTE DE TESORO	04.12.05	CONSTRUCCIÓN DEL EDIFICIO RECTORADO		0,00	456.110,14	456.110,14	0,00	0,00	0,00	0,00
870.00.01	REMANENTE DE TESORO	04.12.15	AMPLIACION DEL PABELLON POLIDEPORTIVO E		0,00	1.591.489,03	1.591.489,03	0,00	0,00	0,00	0,00
870.00.01	REMANENTE DE TESORO	04.12.16	REHABILITACION DE LA CASA FORESTAL "TORR		0,00	280.975,02	280.975,02	0,00	0,00	0,00	0,00
870.00.01	REMANENTE DE TESORO	04.12.32	ADAPTACIÓN BIBLIOTECA A CRAI		0,00	5.636,84	5.636,84	0,00	0,00	0,00	0,00
870.00.01	REMANENTE DE TESORO	04.12.AA	Sustitución módulos dañados en generador 2 d		0,00	68.163,62	68.163,62	0,00	0,00	0,00	0,00
870.00.01	REMANENTE DE TESORO	04.15.16	A. INVEST. INFR. CIENT. 2018."INVERNADERO D		0,00	99.431,04	99.431,04	0,00	0,00	0,00	0,00
870.00.01	REMANENTE DE TESORO	04.15.17	A. INVEST. INFR. CIENT. 2018."ACTUALIZACION		0,00	11.524,50	11.524,50	0,00	0,00	0,00	0,00
870.00.01	REMANENTE DE TESORO	04.15.18	A. INVEST. INFR. CIENT. 2018."DESARROLLO DE		0,00	589,05	589,05	0,00	0,00	0,00	0,00
870.00.01	REMANENTE DE TESORO	04.15.AA	INFRAESTRUCTURA - EQC2021-007735-P_FON		0,00	349.175,39	349.175,39	0,00	0,00	0,00	0,00
870.00.01	REMANENTE DE TESORO	05.01	JUNTA DE PERSONAL DOCENTE E INVESTIGADOR		0,00	92,18	92,18	0,00	0,00	0,00	0,00
870.00.01	REMANENTE DE TESORO	05.02	JUNTA DE PERSONAL DE ADMINISTRACIÓN Y SERV		0,00	137,93	137,93	0,00	0,00	0,00	0,00
870.00.01	REMANENTE DE TESORO	05.03	COMITE DE EMPRESA		0,00	12,68	12,68	0,00	0,00	0,00	0,00
870.00.01	REMANENTE DE TESORO	05.04	CONSEJO DE ESTUDIANTES		0,00	270,99	270,99	0,00	0,00	0,00	0,00
870.00.01	REMANENTE DE TESORO	05.05	SECCION SINDICAL U.G.T.		0,00	3.845,42	3.845,42	0,00	0,00	0,00	0,00
870.00.01	REMANENTE DE TESORO	05.06	SECCION SINDICAL CC.OO.		0,00	6.471,46	6.471,46	0,00	0,00	0,00	0,00
870.00.01	REMANENTE DE TESORO	05.07	SECCION SINDICAL C.S.I. C.S.I.F.		0,00	5.729,28	5.729,28	0,00	0,00	0,00	0,00
870.00.01	REMANENTE DE TESORO	05.09	COMITE DE EMPRESA PERSONAL DOCENTE E INVE		0,00	4.300,24	4.300,24	0,00	0,00	0,00	0,00
870.00.01	REMANENTE DE TESORO	06	DEPARTAMENTOS UNIVERSITARIOS		0,00	227.977,12	227.977,12	0,00	0,00	0,00	0,00

ANEXO I.4. ESTADO DE EJECUCIÓN DE LAS PREVISIONES PRESUPUESTARIAS SEGÚN ESTRUCTURA ECONÓMICA Y ORGÁNICA. EJERCICIO ECONÓMICO 2022

-En euros-

Clasificación Económica	Clasificación Orgánica	Previsiones Presupuestarias			Derechos Reconocidos (4)	Derechos Anulados y Cancelados (5)	Derechos Reconocidos Netos (6=4-5)	Recaudación Neta (7)	Dchos. Rec. Pdtes.de Cobro a 31/12/2021 (8)=(6-7)	
		Iniciales (1)	Modificaciones (2)	Definitivos (3)=(1)+(2)						
870.00.01	REMANENTE DE TESORO	06.02.00.00	BIOLOGIA ANIMAL, BIOLOGIA VEGETAL Y EC	0,00	1.402,80	1.402,80	0,00	0,00	0,00	0,00
870.00.01	REMANENTE DE TESORO	06.02.00.00.ID	PROYECTO INNOVACIÓN DOCENTE: BIOL	0,00	890,02	890,02	0,00	0,00	0,00	0,00
870.00.01	REMANENTE DE TESORO	06.02.00.63	BOTANICA	0,00	7.230,34	7.230,34	0,00	0,00	0,00	0,00
870.00.01	REMANENTE DE TESORO	06.02.00.63.1A	ACCIÓN 1 PAIUIA 2021-2022: RNM350_2	0,00	1.769,81	1.769,81	0,00	0,00	0,00	0,00
870.00.01	REMANENTE DE TESORO	06.02.00.63.33	CONT. MODELOS EXPERIMENTALES DE O	0,00	1.729,63	1.729,63	0,00	0,00	0,00	0,00
870.00.01	REMANENTE DE TESORO	06.02.00.63.38	PROY. CONVENIO GEACAM - UIA. CONO	0,00	1.718,24	1.718,24	0,00	0,00	0,00	0,00
870.00.01	REMANENTE DE TESORO	06.02.00.63.42	CONT. ESTUDIO DE LA DIVERSIFICACIÓN	0,00	73,70	73,70	0,00	0,00	0,00	0,00
870.00.01	REMANENTE DE TESORO	06.02.00.63.43	CONT. ASISTENCIA TÉCNICA PARA EL SEG	0,00	95,46	95,46	0,00	0,00	0,00	0,00
870.00.01	REMANENTE DE TESORO	06.02.00.63.47	PROY. ASOC.EURO. INNOV.CONVOC 201	0,00	722,94	722,94	0,00	0,00	0,00	0,00
870.00.01	REMANENTE DE TESORO	06.02.00.63.48	CONT. EXPERIENCIAS DE CONSERVACION	0,00	10.027,50	10.027,50	0,00	0,00	0,00	0,00
870.00.01	REMANENTE DE TESORO	06.02.00.63.50	CONT. ELABORACION Y DISTRIBUCION D	0,00	1.340,63	1.340,63	0,00	0,00	0,00	0,00
870.00.01	REMANENTE DE TESORO	06.02.00.63.97	GR. RNM350 GEBOTANICA Y PALINOLO	0,00	18.996,23	18.996,23	0,00	0,00	0,00	0,00
870.00.01	REMANENTE DE TESORO	06.02.00.63.AA	Proyecto AgroMIS 2020_Grupo de invest	0,00	14.484,28	14.484,28	0,00	0,00	0,00	0,00
870.00.01	REMANENTE DE TESORO	06.02.00.63.AB	Estudio de los hábitats de interés comun	0,00	800,01	800,01	0,00	0,00	0,00	0,00
870.00.01	REMANENTE DE TESORO	06.02.00.63.AC	Estudio de los hábitats de interés comun	0,00	400,01	400,01	0,00	0,00	0,00	0,00
870.00.01	REMANENTE DE TESORO	06.02.00.63.AD	EL HERBARIO DE LA UNIVERSIDAD DE JA	0,00	4.600,00	4.600,00	0,00	0,00	0,00	0,00
870.00.01	REMANENTE DE TESORO	06.02.02.20	ECOLOGIA	0,00	7.506,24	7.506,24	0,00	0,00	0,00	0,00
870.00.01	REMANENTE DE TESORO	06.02.02.20.1A	ACCIÓN 1 PAIUIA 2021-2022: RNM300_2	0,00	6.030,34	6.030,34	0,00	0,00	0,00	0,00
870.00.01	REMANENTE DE TESORO	06.02.02.20.1B	ACCIÓN 1 PAIUIA 2021-2022: RNM354_2	0,00	6.063,27	6.063,27	0,00	0,00	0,00	0,00
870.00.01	REMANENTE DE TESORO	06.02.02.20.1C	ACCIÓN 1 PAIUIA 2021-2022: EL_RNM4_2	0,00	725,51	725,51	0,00	0,00	0,00	0,00
870.00.01	REMANENTE DE TESORO	06.02.02.20.56	CONT. ASES-TUTORIZACIÓN EN EL DESAF	0,00	1.459,83	1.459,83	0,00	0,00	0,00	0,00
870.00.01	REMANENTE DE TESORO	06.02.02.20.57	PROY. COMISIÓN EUROPEA "OLIVE ALIVE	0,00	8,79	8,79	0,00	0,00	0,00	0,00
870.00.01	REMANENTE DE TESORO	06.02.02.20.65	CONT. SECUESTRO DE CARBONO BAJO P	0,00	1.033,12	1.033,12	0,00	0,00	0,00	0,00
870.00.01	REMANENTE DE TESORO	06.02.02.20.66	A. INVEST. DISENTANGLING THE ROLE C	0,00	377,14	377,14	0,00	0,00	0,00	0,00
870.00.01	REMANENTE DE TESORO	06.02.02.20.72	1.5 ECTS CURSO EPG "SOSTENIBILIDAD A	0,00	94,20	94,20	0,00	0,00	0,00	0,00
870.00.01	REMANENTE DE TESORO	06.02.02.20.73	CONT. "CAMBIOS EN LAS DINÁMICAS DE	0,00	1.889,92	1.889,92	0,00	0,00	0,00	0,00
870.00.01	REMANENTE DE TESORO	06.02.02.20.77	CONT. ANALISIS DE LOS COSTES Y BENEF	0,00	1.879,55	1.879,55	0,00	0,00	0,00	0,00
870.00.01	REMANENTE DE TESORO	06.02.02.20.79	CONT. ASESORAM. TEC EN EVALUAC Y AI	0,00	296,35	296,35	0,00	0,00	0,00	0,00
870.00.01	REMANENTE DE TESORO	06.02.02.20.80	CONT. "CANTIDAD DE CARBONO EN LOS	0,00	3.802,69	3.802,69	0,00	0,00	0,00	0,00
870.00.01	REMANENTE DE TESORO	06.02.02.20.83	PROY. MINECO_Generación_2018. REDE	0,00	45.707,52	45.707,52	0,00	0,00	0,00	0,00
870.00.01	REMANENTE DE TESORO	06.02.02.20.84	PROY. MINECO_Retos_2018. PAPEL MOD	0,00	48.567,05	48.567,05	0,00	0,00	0,00	0,00
870.00.01	REMANENTE DE TESORO	06.02.02.20.86	PROY I+D+I. AEI. CONV 2019. Evaluando	0,00	49.196,30	49.196,30	0,00	0,00	0,00	0,00
870.00.01	REMANENTE DE TESORO	06.02.02.20.97	GR. RNM354 ECOLOGIA, EVOL. Y CONSE	0,00	32.688,26	32.688,26	0,00	0,00	0,00	0,00
870.00.01	REMANENTE DE TESORO	06.02.02.20.98	GR. RNM300 ECOLOGIA Y BIODIVERSIDA	0,00	15.902,13	15.902,13	0,00	0,00	0,00	0,00
870.00.01	REMANENTE DE TESORO	06.02.02.20.99	GR. RNM296 ECOLOGIA FORESTAL Y DIN	0,00	24.233,58	24.233,58	0,00	0,00	0,00	0,00
870.00.01	REMANENTE DE TESORO	06.02.02.20.AA	PROY I+D+I. PAIDI 2020. Resistencia a he	0,00	49.678,84	49.678,84	0,00	0,00	0,00	0,00
870.00.01	REMANENTE DE TESORO	06.02.02.20.AB	PROY I+D+I. PAIDI 2020. Tensiones esteq	0,00	43.786,18	43.786,18	0,00	0,00	0,00	0,00
870.00.01	REMANENTE DE TESORO	06.02.02.20.AC	ACCION 8_PATCEE. 20 PlanT_Acc8_007 5	0,00	1.760,33	1.760,33	0,00	0,00	0,00	0,00
870.00.01	REMANENTE DE TESORO	06.02.02.20.AD	Proyecto Internacional OLIVARES VIVOS	0,00	282.192,50	282.192,50	0,00	0,00	0,00	0,00
870.00.01	REMANENTE DE TESORO	06.02.02.20.AE	CIENCIA CIUDADANA PARA LA DETECCIÓ	0,00	4.400,00	4.400,00	0,00	0,00	0,00	0,00
870.00.01	REMANENTE DE TESORO	06.02.02.20.AF	ESTUDIO DE LOS AGAVES EN LA PROVIN	0,00	4.000,00	4.000,00	0,00	0,00	0,00	0,00
870.00.01	REMANENTE DE TESORO	06.02.02.20.EI	AYUDA DE MOVILIDAD ÁREA DE ECOLOGI	0,00	4.290,00	4.290,00	0,00	0,00	0,00	0,00
870.00.01	REMANENTE DE TESORO	06.02.02.20.P1	PROY I+D+I. FEDER ANDALUCIA 2014-20	0,00	20.023,96	20.023,96	0,00	0,00	0,00	0,00
870.00.01	REMANENTE DE TESORO	06.02.02.20.P2	PROY I+D+I. FEDER ANDALUCIA 2014-20	0,00	24.325,65	24.325,65	0,00	0,00	0,00	0,00
870.00.01	REMANENTE DE TESORO	06.02.02.20.P3	PROY I+D+I. FEDER ANDALUCIA 2014-20	0,00	10.528,78	10.528,78	0,00	0,00	0,00	0,00
870.00.01	REMANENTE DE TESORO	06.02.02.20.S1	Efectos del cambio climático en rasgos fu	0,00	28.030,93	28.030,93	0,00	0,00	0,00	0,00
870.00.01	REMANENTE DE TESORO	06.02.04.12	FISIOLOGIA VEGETAL	0,00	3.119,79	3.119,79	0,00	0,00	0,00	0,00
870.00.01	REMANENTE DE TESORO	06.02.04.12.04	CONT. MEJORA TOLERANCIA SALINIDAD	0,00	14.908,49	14.908,49	0,00	0,00	0,00	0,00
870.00.01	REMANENTE DE TESORO	06.02.04.12.11	CONT. DETERMINACION DE COMPOSICIO	0,00	161,55	161,55	0,00	0,00	0,00	0,00
870.00.01	REMANENTE DE TESORO	06.02.04.12.15	PROYECTO EUROPEO: Programa Marco I	0,00	57.952,03	57.952,03	0,00	0,00	0,00	0,00
870.00.01	REMANENTE DE TESORO	06.02.08.19	ZOOLOGIA	0,00	7.807,71	7.807,71	0,00	0,00	0,00	0,00
870.00.01	REMANENTE DE TESORO	06.02.08.19.09	CONT. EVALUACION DIVERSIDAD GENET	0,00	14,93	14,93	0,00	0,00	0,00	0,00
870.00.01	REMANENTE DE TESORO	06.02.08.19.10	CONT. EVALUACION DIVERSIDAD GENET	0,00	1.852,50	1.852,50	0,00	0,00	0,00	0,00
870.00.01	REMANENTE DE TESORO	06.02.08.19.1A	ACCIÓN 1 PAIUIA 2021-2022: BIO294_2	0,00	9.214,05	9.214,05	0,00	0,00	0,00	0,00
870.00.01	REMANENTE DE TESORO	06.02.08.19.1B	ACCIÓN 1 PAIUIA 2021-2022: RNM175_2	0,00	3.152,70	3.152,70	0,00	0,00	0,00	0,00
870.00.01	REMANENTE DE TESORO	06.02.08.19.1C	ACCIÓN 1 PAIUIA 2021-2022: EL_RNM2_2	0,00	14.730,24	14.730,24	0,00	0,00	0,00	0,00
870.00.01	REMANENTE DE TESORO	06.02.08.19.43	PROY. MINECO 2012 CONV.2011. EPIDEM	0,00	532,04	532,04	0,00	0,00	0,00	0,00
870.00.01	REMANENTE DE TESORO	06.02.08.19.45	CONTR. CARACTERIZACIÓN DE LAS DIFER	0,00	1.183,89	1.183,89	0,00	0,00	0,00	0,00
870.00.01	REMANENTE DE TESORO	06.02.08.19.51	CONT. DETERMINACIÓN DE LA EDAD DE	0,00	9,28	9,28	0,00	0,00	0,00	0,00
870.00.01	REMANENTE DE TESORO	06.02.08.19.52	CONT. ANÁLISIS DE MUESTRAS DEL URO	0,00	7,46	7,46	0,00	0,00	0,00	0,00
870.00.01	REMANENTE DE TESORO	06.02.08.19.53	CONT. MONITORIZACIÓN DE POBLACIO	0,00	805,53	805,53	0,00	0,00	0,00	0,00
870.00.01	REMANENTE DE TESORO	06.02.08.19.55	CONT. ABUNDANCIA DE TETRAÓNIDOS E	0,00	911,49	911,49	0,00	0,00	0,00	0,00
870.00.01	REMANENTE DE TESORO	06.02.08.19.95	GR. RNM118 BIOLOGIA DE LAS ESPECIES	0,00	2.123,28	2.123,28	0,00	0,00	0,00	0,00
870.00.01	REMANENTE DE TESORO	06.02.08.19.96	GR. BIO294. INMUNOGENETICA	0,00	14.252,89	14.252,89	0,00	0,00	0,00	0,00
870.00.01	REMANENTE DE TESORO	06.02.08.19.98	GR. RNM175 BIODIVERSIDAD Y DESARRC	0,00	5.526,96	5.526,96	0,00	0,00	0,00	0,00
870.00.01	REMANENTE DE TESORO	06.02.08.19.99	GR. RNM182 ANDALUZ DE NEMATOLOGI	0,00	26.412,49	26.412,49	0,00	0,00	0,00	0,00
870.00.01	REMANENTE DE TESORO	06.02.08.19.AB	CLARIFICACIÓN DE LA BIOGEOGRAFÍA Y	0,00	3.300,00	3.300,00	0,00	0,00	0,00	0,00
870.00.01	REMANENTE DE TESORO	06.02.08.19.AC	Variaciones ecomorfológicas, biodiversi	0,00	7.500,00	7.500,00	0,00	0,00	0,00	0,00
870.00.01	REMANENTE DE TESORO	06.02.08.19.AD	Curso de identificación morfológica y m	0,00	1.160,00	1.160,00	0,00	0,00	0,00	0,00
870.00.01	REMANENTE DE TESORO	06.02.08.19.S1	Caracterización del microbioma y del vir	0,00	24.315,78	24.315,78	0,00	0,00	0,00	0,00
870.00.01	REMANENTE DE TESORO	06.03.00.00	BIOLOGIA EXPERIMENTAL	0,00	12.227,91	12.227,91	0,00	0,00	0,00	0,00
870.00.01	REMANENTE DE TESORO	06.03.00.00.ID	PROYECTO INNOVACIÓN DOCENTE: BIOL	0,00	600,00	600,00	0,00	0,00	0,00	0,00
870.00.01	REMANENTE DE TESORO	06.03.00.50	BIOLOGIA CELULAR	0,00	1.866,66	1.866,66	0,00	0,00	0,00	0,00
870.00.01	REMANENTE DE TESORO	06.03.00.50.1A	ACCIÓN 1 PAIUIA 2021-2022: BIO184_2	0,00	8.264,96	8.264,96	0,00	0,00	0,00	0,00
870.00.01	REMANENTE DE TESORO	06.03.00.50.1B	ACCIÓN 1 PAIUIA 2021-2022: CTS446_2	0,00	7.221,86	7.221,86	0,00	0,00	0,00	0,00
870.00.01	REMANENTE DE TESORO	06.03.00.50.57	CONT. ASES-TUTORIZACIÓN EN EL DESAF	0,00	5,44	5,44	0,00	0,00	0,00	0,00
870.00.01	REMANENTE DE TESORO	06.03.00.50.77	CONT. ASESORAMIENTO SISTEMA DE CL	0,00	132,68	132,68	0,00	0,00	0,00	0,00
870.00.01	REMANENTE DE TESORO	06.03.00.50.78	CONVENIO PROYECTO ""MDN-0005 AS A	0,00	144,45	144,45	0,00	0,00	0,00	0,00
870.00.01	REMANENTE DE TESORO	06.03.00.50.79	CONVENIO ENTRE ASOCIACION DUCHEN	0,00	1.048,51	1.048,51	0,00	0,00	0,00	0,00

ANEXO I.4. ESTADO DE EJECUCIÓN DE LAS PREVISIONES PRESUPUESTARIAS SEGÚN ESTRUCTURA ECONÓMICA Y ORGÁNICA. EJERCICIO ECONÓMICO 2022

-En euros-

Clasificación Económica	Clasificación Orgánica	Previsiones Presupuestarias			Derechos Reconocidos (4)	Derechos Anulados y Cancelados (5)	Derechos Reconocidos Netos (6=4-5)	Recaudación Neta (7)	Dchos. Rec. Pdtes.de Cobro a 31/12/2021 (8)=(6-7)	
		Iniciales (1)	Modificaciones (2)	Definitivos (3)=(1)+(2)						
870.00.01	REMANENTE DE TESORERÍA	06.03.00.50.82	A. INVEST. PAIDI 2020. PRUEBAS PILOTO	0,00	2,17	2,17	0,00	0,00	0,00	0,00
870.00.01	REMANENTE DE TESORERÍA	06.03.00.50.84	PROY I+D+I. AEI. CONV 2019. RNAs no codificadas	0,00	36.709,90	36.709,90	0,00	0,00	0,00	0,00
870.00.01	REMANENTE DE TESORERÍA	06.03.00.50.97	GR. BIO302 SISTEMAS Y ORGANISMOS COMPLEJOS	0,00	3.697,45	3.697,45	0,00	0,00	0,00	0,00
870.00.01	REMANENTE DE TESORERÍA	06.03.00.50.98	GR. CTS446 MIOGENESIS CARDIACA Y ESTRES	0,00	2.169,26	2.169,26	0,00	0,00	0,00	0,00
870.00.01	REMANENTE DE TESORERÍA	06.03.00.50.99	GR. BIO184 ESTRES CELULAR Y EDAD	0,00	32.319,62	32.319,62	0,00	0,00	0,00	0,00
870.00.01	REMANENTE DE TESORERÍA	06.03.00.50.AA	Efectos de una combinación específica de factores	0,00	6.528,72	6.528,72	0,00	0,00	0,00	0,00
870.00.01	REMANENTE DE TESORERÍA	06.03.00.50.AC	ACCION 8_POATCEE 21 PlanT_2021_Acc	0,00	8.000,00	8.000,00	0,00	0,00	0,00	0,00
870.00.01	REMANENTE DE TESORERÍA	06.03.00.50.EI	AYUDA DE MOVILIDAD DEL AREA BIOLOGICA	0,00	603,09	603,09	0,00	0,00	0,00	0,00
870.00.01	REMANENTE DE TESORERÍA	06.03.00.50.P1	PROY I+D+I. FEDER ANDALUCIA 2014-2020	0,00	8.942,18	8.942,18	0,00	0,00	0,00	0,00
870.00.01	REMANENTE DE TESORERÍA	06.03.00.50.S1	Análisis de linaje celular de progenitores	0,00	41.066,56	41.066,56	0,00	0,00	0,00	0,00
870.00.01	REMANENTE DE TESORERÍA	06.03.00.60	BIOQUIMICA Y BIOLOGIA MOLECULAR	0,00	5.424,05	5.424,05	0,00	0,00	0,00	0,00
870.00.01	REMANENTE DE TESORERÍA	06.03.00.60.1A	ACCIÓN 1 PAIUIJA 2021-2022: BIO286_2021	0,00	6.063,27	6.063,27	0,00	0,00	0,00	0,00
870.00.01	REMANENTE DE TESORERÍA	06.03.00.60.37	LICENCIA PATENTE: "CEPA DE TRICHODES	0,00	35,16	35,16	0,00	0,00	0,00	0,00
870.00.01	REMANENTE DE TESORERÍA	06.03.00.60.45	CONT. ASESORAMIENTO-TUTORIZACIÓN	0,00	582,02	582,02	0,00	0,00	0,00	0,00
870.00.01	REMANENTE DE TESORERÍA	06.03.00.60.51	CONT. POTENTIAL EFFECTS OF DIETARY FIBRE	0,00	8.168,61	8.168,61	0,00	0,00	0,00	0,00
870.00.01	REMANENTE DE TESORERÍA	06.03.00.60.53	CONT. EFFECTS OF AN EARLY DIETARY RESTRICTION	0,00	26.608,81	26.608,81	0,00	0,00	0,00	0,00
870.00.01	REMANENTE DE TESORERÍA	06.03.00.60.56	CONT. SERVICIO DE BIOFORMULACION FARMACIA	0,00	136,85	136,85	0,00	0,00	0,00	0,00
870.00.01	REMANENTE DE TESORERÍA	06.03.00.60.58	PROY. MINECO_Generación_2018. ANALISIS	0,00	41.035,14	41.035,14	0,00	0,00	0,00	0,00
870.00.01	REMANENTE DE TESORERÍA	06.03.00.60.59	3 ECTS. CURSO DE FORMACION UNIVERSITARIA	0,00	787,46	787,46	0,00	0,00	0,00	0,00
870.00.01	REMANENTE DE TESORERÍA	06.03.00.60.61	A. INVEST. Functional modulation by nitric oxide	0,00	9.423,11	9.423,11	0,00	0,00	0,00	0,00
870.00.01	REMANENTE DE TESORERÍA	06.03.00.60.62	GR. BIO341 ENZIMAS Y METABOLISMO	0,00	64,20	64,20	0,00	0,00	0,00	0,00
870.00.01	REMANENTE DE TESORERÍA	06.03.00.60.99	GR. BIO286 BIOQUIMICA Y SEÑALIZACION	0,00	105.381,35	105.381,35	0,00	0,00	0,00	0,00
870.00.01	REMANENTE DE TESORERÍA	06.03.00.60.AA	Caracterización del proteoma de Arabidopsis	0,00	17.453,51	17.453,51	0,00	0,00	0,00	0,00
870.00.01	REMANENTE DE TESORERÍA	06.03.00.60.AB	Papel de los ácidos grasos nitrados en la regulación	0,00	34.950,00	34.950,00	0,00	0,00	0,00	0,00
870.00.01	REMANENTE DE TESORERÍA	06.03.00.60.AC	CARACTERIZACIÓN DEL PROTEOMA DE LA PLANTA	0,00	3.916,61	3.916,61	0,00	0,00	0,00	0,00
870.00.01	REMANENTE DE TESORERÍA	06.03.00.60.EI	AYUDA MOVILIDAD AREA DE BIOQUIMICA	0,00	168,45	168,45	0,00	0,00	0,00	0,00
870.00.01	REMANENTE DE TESORERÍA	06.03.00.60.P1	PROY I+D+I. FEDER ANDALUCIA 2014-2020	0,00	675,00	675,00	0,00	0,00	0,00	0,00
870.00.01	REMANENTE DE TESORERÍA	06.03.00.60.S1	Implicación de los aductos celulares de ácidos nucleicos	0,00	29.173,86	29.173,86	0,00	0,00	0,00	0,00
870.00.01	REMANENTE DE TESORERÍA	06.03.00.60.S2	HIDROXITIROSOLO: UN FENOL DEL OLIVO	0,00	29.342,00	29.342,00	0,00	0,00	0,00	0,00
870.00.01	REMANENTE DE TESORERÍA	06.03.00.60.S3	Efecto de compuestos fenólicos del olivo	0,00	36.920,53	36.920,53	0,00	0,00	0,00	0,00
870.00.01	REMANENTE DE TESORERÍA	06.03.04.20	GENETICA	0,00	6.165,04	6.165,04	0,00	0,00	0,00	0,00
870.00.01	REMANENTE DE TESORERÍA	06.03.04.20.1A	ACCIÓN 1 PAIUIJA 2021-2022: BIO258_2021	0,00	1.403,17	1.403,17	0,00	0,00	0,00	0,00
870.00.01	REMANENTE DE TESORERÍA	06.03.04.20.1B	ACCIÓN 1 PAIUIJA 2021-2022: RNM924_2021	0,00	15.490,83	15.490,83	0,00	0,00	0,00	0,00
870.00.01	REMANENTE DE TESORERÍA	06.03.04.20.52	CONT. CARACTERIZACIÓN MOLECULAR DE PROTEOMAS	0,00	707,13	707,13	0,00	0,00	0,00	0,00
870.00.01	REMANENTE DE TESORERÍA	06.03.04.20.76	PROY. MINECO 2017 CONV. 2016 - RETO	0,00	3.466,71	3.466,71	0,00	0,00	0,00	0,00
870.00.01	REMANENTE DE TESORERÍA	06.03.04.20.78	PROY. MINECO 2017 CONV. 2016 - EXCEL	0,00	44,51	44,51	0,00	0,00	0,00	0,00
870.00.01	REMANENTE DE TESORERÍA	06.03.04.20.79	PROY. MINECO 2017 CONV. 2016 - EXCEL	0,00	69,04	69,04	0,00	0,00	0,00	0,00
870.00.01	REMANENTE DE TESORERÍA	06.03.04.20.84	PROY. ACCION 6 PAIUIJA. ESPECIACIÓN DE PROTEOMAS	0,00	53,80	53,80	0,00	0,00	0,00	0,00
870.00.01	REMANENTE DE TESORERÍA	06.03.04.20.85	CONT. MONITOREO DE LAS POBLACIONES DE ANFIBIOS	0,00	29.883,67	29.883,67	0,00	0,00	0,00	0,00
870.00.01	REMANENTE DE TESORERÍA	06.03.04.20.86	CONT. ESTUDIO SOBRE LA MONITORIZACION DE LA	0,00	4.387,50	4.387,50	0,00	0,00	0,00	0,00
870.00.01	REMANENTE DE TESORERÍA	06.03.04.20.98	GR. BIO258 TRANSCRIPCIÓN Y EXPRESIÓN DE GENES	0,00	27.481,25	27.481,25	0,00	0,00	0,00	0,00
870.00.01	REMANENTE DE TESORERÍA	06.03.04.20.99	GR. RNM924 GENETICA MOLECULAR HUMANA	0,00	58.975,22	58.975,22	0,00	0,00	0,00	0,00
870.00.01	REMANENTE DE TESORERÍA	06.03.04.20.AA	Homeostasis del RNA en células eucariotas	0,00	17.580,00	17.580,00	0,00	0,00	0,00	0,00
870.00.01	REMANENTE DE TESORERÍA	06.03.04.20.AB	Contribución de la cochaperona prefolida	0,00	26.317,25	26.317,25	0,00	0,00	0,00	0,00
870.00.01	REMANENTE DE TESORERÍA	06.03.04.20.P1	PROY I+D+I. FEDER ANDALUCIA 2014-2020	0,00	30.970,35	30.970,35	0,00	0,00	0,00	0,00
870.00.01	REMANENTE DE TESORERÍA	06.03.04.20.P2	PROY I+D+I. FEDER ANDALUCIA 2014-2020	0,00	47.008,15	47.008,15	0,00	0,00	0,00	0,00
870.00.01	REMANENTE DE TESORERÍA	06.03.04.20.S1	Genética de la resistencia a la infección por	0,00	41.684,10	41.684,10	0,00	0,00	0,00	0,00
870.00.01	REMANENTE DE TESORERÍA	06.03.04.20.S2	Topología cromosómica como nuevo mecanismo	0,00	41.350,49	41.350,49	0,00	0,00	0,00	0,00
870.00.01	REMANENTE DE TESORERÍA	06.03.04.20.S3	Análisis de la biodiversidad en tortugas marinas	0,00	46.013,10	46.013,10	0,00	0,00	0,00	0,00
870.00.01	REMANENTE DE TESORERÍA	06.05.00.00	DERECHO CIVIL, DERECHO FINANCIERO Y TRIBUTARIO	0,00	39.010,22	39.010,22	0,00	0,00	0,00	0,00
870.00.01	REMANENTE DE TESORERÍA	06.05.00.00.ID	PROYECTO INNOVACIÓN DOCENTE: DERECHO	0,00	1.304,00	1.304,00	0,00	0,00	0,00	0,00
870.00.01	REMANENTE DE TESORERÍA	06.05.01.30	DERECHO CIVIL	0,00	30.630,85	30.630,85	0,00	0,00	0,00	0,00
870.00.01	REMANENTE DE TESORERÍA	06.05.01.30.99	GR. SEJ191 ASPECTOS CIVILES Y TRIBUTARIOS	0,00	2.768,51	2.768,51	0,00	0,00	0,00	0,00
870.00.01	REMANENTE DE TESORERÍA	06.05.01.30.11	PROY. IEG 2019. Situación de los centros de	0,00	2.000,00	2.000,00	0,00	0,00	0,00	0,00
870.00.01	REMANENTE DE TESORERÍA	06.05.01.50	DERECHO FINANCIERO Y TRIBUTARIO	0,00	22.300,80	22.300,80	0,00	0,00	0,00	0,00
870.00.01	REMANENTE DE TESORERÍA	06.05.01.50.1A	ACCIÓN 1 PAIUIJA 2021-2022: SEJ421_2021	0,00	1.800,61	1.800,61	0,00	0,00	0,00	0,00
870.00.01	REMANENTE DE TESORERÍA	06.05.01.50.45	CONT. LA ADMINISTRACION ADUANERA	0,00	99,94	99,94	0,00	0,00	0,00	0,00
870.00.01	REMANENTE DE TESORERÍA	06.05.01.50.48	CONT. ASESORAMIENTO EN MATERIA DE DERECHO	0,00	7,23	7,23	0,00	0,00	0,00	0,00
870.00.01	REMANENTE DE TESORERÍA	06.05.01.50.99	GR. SEJ421 DERECHO FINANCIERO.	0,00	8.182,70	8.182,70	0,00	0,00	0,00	0,00
870.00.01	REMANENTE DE TESORERÍA	06.05.01.50.AC	Asesoramiento of counsel sobre viabilidad	0,00	283,50	283,50	0,00	0,00	0,00	0,00
870.00.01	REMANENTE DE TESORERÍA	06.05.01.50.AD	II CONGRESO INTERNACIONAL DE INNOVACIÓN	0,00	1.984,00	1.984,00	0,00	0,00	0,00	0,00
870.00.01	REMANENTE DE TESORERÍA	06.05.01.50.I2	PROY. IEG 2019. Carencias en el régimen tributario	0,00	2.000,00	2.000,00	0,00	0,00	0,00	0,00
870.00.01	REMANENTE DE TESORERÍA	06.07.00.00	DERECHO PENAL, FILOSOFIA DEL DERECHO, FILOSOFIA	0,00	10.983,59	10.983,59	0,00	0,00	0,00	0,00
870.00.01	REMANENTE DE TESORERÍA	06.07.01.70	DERECHO PENAL	0,00	26.544,44	26.544,44	0,00	0,00	0,00	0,00
870.00.01	REMANENTE DE TESORERÍA	06.07.01.70.1A	ACCIÓN 1 PAIUIJA 2021-2022: SEJ428_2021	0,00	16.793,24	16.793,24	0,00	0,00	0,00	0,00
870.00.01	REMANENTE DE TESORERÍA	06.07.01.70.26	CONT. DICTAMEN JURÍDICO SOBRE PRESUPUESTOS	0,00	59,62	59,62	0,00	0,00	0,00	0,00
870.00.01	REMANENTE DE TESORERÍA	06.07.01.70.28	LICENCIA DE KNOW HOW "CONOCIMIENTOS	0,00	18,80	18,80	0,00	0,00	0,00	0,00
870.00.01	REMANENTE DE TESORERÍA	06.07.01.70.30	CONT. "ESTUDIO TECNICO JURIDICO Y ASesoramiento	0,00	472,19	472,19	0,00	0,00	0,00	0,00
870.00.01	REMANENTE DE TESORERÍA	06.07.01.70.31	CONT. ASesorAM TECNICO DELITO URBANO	0,00	4.675,82	4.675,82	0,00	0,00	0,00	0,00
870.00.01	REMANENTE DE TESORERÍA	06.07.01.70.33	38 HORAS. CURSO FORMACION UNIVERSITARIA	0,00	109,52	109,52	0,00	0,00	0,00	0,00
870.00.01	REMANENTE DE TESORERÍA	06.07.01.70.35	CONT. DE COLABORACION PARA LA REALIZACION	0,00	1.936,48	1.936,48	0,00	0,00	0,00	0,00
870.00.01	REMANENTE DE TESORERÍA	06.07.01.70.37	CONT. ESTUDIO Y ASesorAM. EN EL DELITO	0,00	122,01	122,01	0,00	0,00	0,00	0,00
870.00.01	REMANENTE DE TESORERÍA	06.07.01.70.38	14 HORAS. XX CURSOS DE VERANO INTERMEDIOS	0,00	325,39	325,39	0,00	0,00	0,00	0,00
870.00.01	REMANENTE DE TESORERÍA	06.07.01.70.39	CONT. ASesorAM "ENCUESTA NACIONAL DE	0,00	0,01	0,01	0,00	0,00	0,00	0,00
870.00.01	REMANENTE DE TESORERÍA	06.07.01.70.40	CONT. ASesorAM EN LA DEFENSA PENAL	0,00	12.720,21	12.720,21	0,00	0,00	0,00	0,00
870.00.01	REMANENTE DE TESORERÍA	06.07.01.70.98	GR. SEJ428 DERECHO PENAL Y CRIMINOLOGIA	0,00	22.893,39	22.893,39	0,00	0,00	0,00	0,00
870.00.01	REMANENTE DE TESORERÍA	06.07.01.70.S1	Los delitos de agresiones sexuales y abusos	0,00	5.905,33	5.905,33	0,00	0,00	0,00	0,00
870.00.01	REMANENTE DE TESORERÍA	06.07.03.75	FILOSOFIA	0,00	313,86	313,86	0,00	0,00	0,00	0,00
870.00.01	REMANENTE DE TESORERÍA	06.07.03.81	FILOSOFIA DEL DERECHO	0,00	13.241,71	13.241,71	0,00	0,00	0,00	0,00

ANEXO I.4. ESTADO DE EJECUCIÓN DE LAS PREVISIONES PRESUPUESTARIAS SEGÚN ESTRUCTURA ECONÓMICA Y ORGÁNICA. EJERCICIO ECONÓMICO 2022

-En euros-

Clasificación Económica	Clasificación Orgánica	Previsiones Presupuestarias			Derechos Reconocidos (4)	Derechos Anulados y Cancelados (5)	Derechos Reconocidos Netos (6=4-5)	Recaudación Neta (7)	Dchos. Rec. Pdtes.de Cobro a 31/12/2021 (8)=(6-7)	
		Iniciales (1)	Modificaciones (2)	Definitivos (3)=(1)+(2)						
870.00.01	REMANENTE DE TESORO	06.07.03.81.07	- CONGRESO I. SOBRE LA UNIDAD Y PLURA	0,00	697,68	697,68	0,00	0,00	0,00	0,00
870.00.01	REMANENTE DE TESORO	06.07.03.81.12	- 1.5 ECTS CURSO EPG "DERECHOS HUMA	0,00	2.000,00	2.000,00	0,00	0,00	0,00	0,00
870.00.01	REMANENTE DE TESORO	06.07.03.81.13	- CONT. LA ETICA DE LOS NEGOCIOS EN A	0,00	14.000,00	14.000,00	0,00	0,00	0,00	0,00
870.00.01	REMANENTE DE TESORO	06.07.03.81.15	- 21 ECTS. DIPLOMA DE POSTGRADO EN D	0,00	6.732,26	6.732,26	0,00	0,00	0,00	0,00
870.00.01	REMANENTE DE TESORO	06.07.03.81.AA	- MASTER PROPIO "REDACCIÓN EXPOSITIV	0,00	7.450,00	7.450,00	0,00	0,00	0,00	0,00
870.00.01	REMANENTE DE TESORO	06.07.03.81.AB	- CURSO DE VERANO EN TORRES "DERECH	0,00	361,10	361,10	0,00	0,00	0,00	0,00
870.00.01	REMANENTE DE TESORO	06.07.03.83	- FILOSOFIA MORAL	0,00	4.434,99	4.434,99	0,00	0,00	0,00	0,00
870.00.01	REMANENTE DE TESORO	06.07.03.83.04	- CONT. ASESORIA CIENTIFICO-TECNICA EN	0,00	5,90	5,90	0,00	0,00	0,00	0,00
870.00.01	REMANENTE DE TESORO	06.07.03.83.99	- GR. HUM1004 BIOPOLITICAS	0,00	3.908,68	3.908,68	0,00	0,00	0,00	0,00
870.00.01	REMANENTE DE TESORO	06.08.00.00	- DIDACTICA DE LAS CIENCIAS	0,00	26.176,32	26.176,32	0,00	0,00	0,00	0,00
870.00.01	REMANENTE DE TESORO	06.08.02.00	- DIDACTICA DE LAS MATEMATICAS	0,00	32.174,21	32.174,21	0,00	0,00	0,00	0,00
870.00.01	REMANENTE DE TESORO	06.08.02.00.98	- GR. HUM793 GIDIMAJA.	0,00	53.808,18	53.808,18	0,00	0,00	0,00	0,00
870.00.01	REMANENTE DE TESORO	06.08.02.05	- DIDACTICA DE LAS CIENCIAS EXPERIMENTAL	0,00	19.372,88	19.372,88	0,00	0,00	0,00	0,00
870.00.01	REMANENTE DE TESORO	06.08.02.05.04	- PROJ. COMISIÓN EUROPEA "PARRISE"	0,00	16.515,07	16.515,07	0,00	0,00	0,00	0,00
870.00.01	REMANENTE DE TESORO	06.08.02.05.09	- 16 HORAS. CURSO EPE. HERRAMIENTAS	0,00	1.244,07	1.244,07	0,00	0,00	0,00	0,00
870.00.01	REMANENTE DE TESORO	06.08.02.05.10	- CONT. UTILIZACION Y EVALUACION DE R	0,00	2.603,30	2.603,30	0,00	0,00	0,00	0,00
870.00.01	REMANENTE DE TESORO	06.08.02.05.11	- PILOT PROJECT - GIRLS 4 STEM IN EUROP	0,00	5.789,53	5.789,53	0,00	0,00	0,00	0,00
870.00.01	REMANENTE DE TESORO	06.08.02.05.12	- PROYECTO EUROPEO: Programa Marco H	0,00	54.844,65	54.844,65	0,00	0,00	0,00	0,00
870.00.01	REMANENTE DE TESORO	06.08.02.05.1A	- ACCIÓN 1 PAIUIJA 2021-2022: HUM819	0,00	1.409,13	1.409,13	0,00	0,00	0,00	0,00
870.00.01	REMANENTE DE TESORO	06.08.02.05.1B	- ACCIÓN 1 PAIUIJA 2021-2022: EI_HUM8	0,00	3.167,03	3.167,03	0,00	0,00	0,00	0,00
870.00.01	REMANENTE DE TESORO	06.08.02.05.99	- GR. HUM819 INVESTIGACION CURRICUL	0,00	7.051,71	7.051,71	0,00	0,00	0,00	0,00
870.00.01	REMANENTE DE TESORO	06.08.02.05.99	- GR. HUM 167 JAEN DE DIDACTICA	0,00	15.910,59	15.910,59	0,00	0,00	0,00	0,00
870.00.01	REMANENTE DE TESORO	06.08.02.05.AA	- 3CALIFE_Erasmus + KA3	0,00	67.921,42	67.921,42	0,00	0,00	0,00	0,00
870.00.01	REMANENTE DE TESORO	06.08.02.10	- DIDACTICA DE LAS CIENCIAS SOCIALES	0,00	11.892,30	11.892,30	0,00	0,00	0,00	0,00
870.00.01	REMANENTE DE TESORO	06.08.02.10.10	- SEMINARIO "MUJER, CIENCIA Y SOCIEDA	0,00	9.949,12	9.949,12	0,00	0,00	0,00	0,00
870.00.01	REMANENTE DE TESORO	06.08.02.10.19	- 6 HORAS. CURSO EPE. TALLER DE COEDU	0,00	360,00	360,00	0,00	0,00	0,00	0,00
870.00.01	REMANENTE DE TESORO	06.08.02.10.1A	- ACCIÓN 1 PAIUIJA 2021-2022: EI_HUM5	0,00	4.241,25	4.241,25	0,00	0,00	0,00	0,00
870.00.01	REMANENTE DE TESORO	06.08.02.10.20	- 6 HORAS. CURSO EPE. TALLER DE COEDU	0,00	360,00	360,00	0,00	0,00	0,00	0,00
870.00.01	REMANENTE DE TESORO	06.08.02.10.AA	- La represión franquista en los libros de t	0,00	1.652,51	1.652,51	0,00	0,00	0,00	0,00
870.00.01	REMANENTE DE TESORO	06.09.00.00	- DIDACTICA DE LA EXPRESION MUSICAL, PLA	0,00	46.736,35	46.736,35	0,00	0,00	0,00	0,00
870.00.01	REMANENTE DE TESORO	06.09.00.00.ID	- PROYECTO INNOVACIÓN DOCENTE: DIDÁ	0,00	3.039,79	3.039,79	0,00	0,00	0,00	0,00
870.00.01	REMANENTE DE TESORO	06.09.01.85	- BIBUJO	0,00	1.612,81	1.612,81	0,00	0,00	0,00	0,00
870.00.01	REMANENTE DE TESORO	06.09.01.85.01	- 1 ECTS. CURSO EPG. TALLER DE MANGA	0,00	32,00	32,00	0,00	0,00	0,00	0,00
870.00.01	REMANENTE DE TESORO	06.09.01.87	- DIDACTICA DE LA EXPRESION CORPORAL	0,00	17.710,88	17.710,88	0,00	0,00	0,00	0,00
870.00.01	REMANENTE DE TESORO	06.09.01.87.1A	- ACCIÓN 1 PAIUIJA 2021-2022: HUM653	0,00	3.865,64	3.865,64	0,00	0,00	0,00	0,00
870.00.01	REMANENTE DE TESORO	06.09.01.87.1B	- ACCIÓN 1 PAIUIJA 2021-2022: HUM943	0,00	2.659,53	2.659,53	0,00	0,00	0,00	0,00
870.00.01	REMANENTE DE TESORO	06.09.01.87.1C	- ACCIÓN 1 PAIUIJA 2021-2022: HUM1016	0,00	1.612,17	1.612,17	0,00	0,00	0,00	0,00
870.00.01	REMANENTE DE TESORO	06.09.01.87.58	- 30 HORAS. CURSO "INICIACION A LOS PR	0,00	30,97	30,97	0,00	0,00	0,00	0,00
870.00.01	REMANENTE DE TESORO	06.09.01.87.60	- A. INVEST. BWF RACKET JOURNAL_2019	0,00	9.706,20	9.706,20	0,00	0,00	0,00	0,00
870.00.01	REMANENTE DE TESORO	06.09.01.87.61	- 1 ECTS V CONGRESO INTERNACIONAL DE	0,00	2.715,76	2.715,76	0,00	0,00	0,00	0,00
870.00.01	REMANENTE DE TESORO	06.09.01.87.62	- 2 ECTS. CURSO EPG. INICIACION A LOS PI	0,00	10,37	10,37	0,00	0,00	0,00	0,00
870.00.01	REMANENTE DE TESORO	06.09.01.87.63	- PROJ. MINECO_Retos_2018. LA CLASE IN	0,00	1.447,33	1.447,33	0,00	0,00	0,00	0,00
870.00.01	REMANENTE DE TESORO	06.09.01.87.64	- 3 ECTS. III CONGRESO NAC. Y I CONGRES	0,00	47,47	47,47	0,00	0,00	0,00	0,00
870.00.01	REMANENTE DE TESORO	06.09.01.87.96	- GR. HUM1016 CIENCIA, EDUCACIÓN, DE	0,00	6.165,03	6.165,03	0,00	0,00	0,00	0,00
870.00.01	REMANENTE DE TESORO	06.09.01.87.97	- GR. HUM790 ACTIVIDAD FISICA Y DEPOR	0,00	2.943,30	2.943,30	0,00	0,00	0,00	0,00
870.00.01	REMANENTE DE TESORO	06.09.01.87.98	- GR. HUM943 ACTIVIDAD FISICA APLICAD	0,00	17.234,32	17.234,32	0,00	0,00	0,00	0,00
870.00.01	REMANENTE DE TESORO	06.09.01.87.99	- GR. HUM653 INNOVACION DIDACTICA E	0,00	6.129,93	6.129,93	0,00	0,00	0,00	0,00
870.00.01	REMANENTE DE TESORO	06.09.01.87.AA	- Caracterización de la marcha del adulto	0,00	5.451,40	5.451,40	0,00	0,00	0,00	0,00
870.00.01	REMANENTE DE TESORO	06.09.01.87.AB	- ACCION 1_PATCEE. 20 PlanT_Acc1_005	0,00	1.680,90	1.680,90	0,00	0,00	0,00	0,00
870.00.01	REMANENTE DE TESORO	06.09.01.87.AC	- SUBV. ESP. ERASMUS + SPORT ACTIVITIE	0,00	5.611,20	5.611,20	0,00	0,00	0,00	0,00
870.00.01	REMANENTE DE TESORO	06.09.01.87.AD	- 175 horas. Curso EPE DALTER-TRANSF: T	0,00	3.870,00	3.870,00	0,00	0,00	0,00	0,00
870.00.01	REMANENTE DE TESORO	06.09.01.87.AE	- ANDARE. Red de investigación de la loc	0,00	6.987,12	6.987,12	0,00	0,00	0,00	0,00
870.00.01	REMANENTE DE TESORO	06.09.01.87.AE	- INICIACIÓN A LOS PRIMEROS AUXILIOS E	0,00	76,42	76,42	0,00	0,00	0,00	0,00
870.00.01	REMANENTE DE TESORO	06.09.01.87.AG	- ACCION 7_POATCEE 2021 PlanT_2021_A	0,00	5.700,00	5.700,00	0,00	0,00	0,00	0,00
870.00.01	REMANENTE DE TESORO	06.09.01.89	- DIDACTICA EXPRESION MUSICAL	0,00	17.692,44	17.692,44	0,00	0,00	0,00	0,00
870.00.01	REMANENTE DE TESORO	06.09.01.89.06	- CONT. DIRECCION, ORGANIZACION Y CO	0,00	1.151,93	1.151,93	0,00	0,00	0,00	0,00
870.00.01	REMANENTE DE TESORO	06.09.01.89.18	- CONT. DIRECCIÓN DEL CORO DE LA UNIV	0,00	0,01	0,01	0,00	0,00	0,00	0,00
870.00.01	REMANENTE DE TESORO	06.09.01.89.1A	- ACCIÓN 1 PAIUIJA 2021-2022: EI_HUM13	0,00	1.575,97	1.575,97	0,00	0,00	0,00	0,00
870.00.01	REMANENTE DE TESORO	06.09.01.89.98	- GR. HUM942 MUSICA Y ESTUDIOS CULTU	0,00	25.424,03	25.424,03	0,00	0,00	0,00	0,00
870.00.01	REMANENTE DE TESORO	06.09.01.89.AA	- PROJ. IEG 2020. Mapa del Patrimonio M	0,00	574,07	574,07	0,00	0,00	0,00	0,00
870.00.01	REMANENTE DE TESORO	06.09.01.93	- DIDACTICA EXPRESION PLASTICA	0,00	1.907,05	1.907,05	0,00	0,00	0,00	0,00
870.00.01	REMANENTE DE TESORO	06.09.01.93.15	- 33 ECTS. DIPLOMA DE ESPECIALIZACION	0,00	1,35	1,35	0,00	0,00	0,00	0,00
870.00.01	REMANENTE DE TESORO	06.09.01.93.18	- 2 HORAS. CURSO EPE. EDUCACION MUSI	0,00	120,00	120,00	0,00	0,00	0,00	0,00
870.00.01	REMANENTE DE TESORO	06.09.01.93.1A	- ACCIÓN 1 PAIUIJA 2021-2022: HUM862	0,00	657,00	657,00	0,00	0,00	0,00	0,00
870.00.01	REMANENTE DE TESORO	06.09.01.93.99	- GR. HUM862 ESTUDIOS EN SOCIEDAD, A	0,00	19.821,41	19.821,41	0,00	0,00	0,00	0,00
870.00.01	REMANENTE DE TESORO	06.09.01.93.AA	- ACCION 1_PATCEE. 20 PlanT_Acc1_012	0,00	2.324,31	2.324,31	0,00	0,00	0,00	0,00
870.00.01	REMANENTE DE TESORO	06.09.01.93.AB	- ACCION 8_PATCEE. 20-21. PlanT_2020_A	0,00	75,00	75,00	0,00	0,00	0,00	0,00
870.00.01	REMANENTE DE TESORO	06.09.01.93.AC	- ACCION 1_POATCEE 21 PlanT_Acc1_010	0,00	7.124,00	7.124,00	0,00	0,00	0,00	0,00
870.00.01	REMANENTE DE TESORO	06.09.01.93.AD	- TAG MUSEUM	0,00	79,66	79,66	0,00	0,00	0,00	0,00
870.00.01	REMANENTE DE TESORO	06.09.02.45	- EDUCACION FISICA Y DEPORTIVA	0,00	2.840,50	2.840,50	0,00	0,00	0,00	0,00
870.00.01	REMANENTE DE TESORO	06.09.02.45.1A	- ACCIÓN 1 PAIUIJA 2021-2022: EI_HUM12	0,00	3.041,75	3.041,75	0,00	0,00	0,00	0,00
870.00.01	REMANENTE DE TESORO	06.09.02.45.99	- GR. HUM790 ACTIVIDAD FISICA Y DEPOR	0,00	308,53	308,53	0,00	0,00	0,00	0,00
870.00.01	REMANENTE DE TESORO	06.09.06.35	- MUSICA	0,00	1.010,62	1.010,62	0,00	0,00	0,00	0,00
870.00.01	REMANENTE DE TESORO	06.09.06.35.P1	- PROJ I+D+I. FEDER ANDALUCIA 2014-20	0,00	21.459,72	21.459,72	0,00	0,00	0,00	0,00
870.00.01	REMANENTE DE TESORO	06.10.00.00	- ECONOMIA	0,00	9.719,42	9.719,42	0,00	0,00	0,00	0,00
870.00.01	REMANENTE DE TESORO	06.10.00.00.ID	- PROYECTO INNOVACIÓN DOCENTE: ECON	0,00	1.542,67	1.542,67	0,00	0,00	0,00	0,00
870.00.01	REMANENTE DE TESORO	06.10.02.25	- ECONOMIA APLICADA	0,00	15.177,22	15.177,22	0,00	0,00	0,00	0,00
870.00.01	REMANENTE DE TESORO	06.10.02.25.1A	- ACCIÓN 1 PAIUIJA 2021-2022: SEJ553_20	0,00	1.374,60	1.374,60	0,00	0,00	0,00	0,00
870.00.01	REMANENTE DE TESORO	06.10.02.25.1B	- ACCIÓN 1 PAIUIJA 2021-2022: EI_SEJ6_20	0,00	3,91	3,91	0,00	0,00	0,00	0,00

ANEXO I.4. ESTADO DE EJECUCIÓN DE LAS PREVISIONES PRESUPUESTARIAS SEGÚN ESTRUCTURA ECONÓMICA Y ORGÁNICA. EJERCICIO ECONÓMICO 2022

-En euros-

Clasificación Económica	Clasificación Orgánica	Previsiones Presupuestarias			Derechos Reconocidos (4)	Derechos Anulados y Cancelados (5)	Derechos Reconocidos Netos (6-4-5)	Recaudación Neta (7)	Dchos. Rec. Pdtes.de Cobro a 31/12/2021 (8)=(6-7)
		Iniciales (1)	Modificaciones (2)	Definitivos (3)=(1)+(2)					
870.00.01	REMANENTE DE TESORO	06.10.02.25.34	0,00	4.789,81	4.789,81	0,00	0,00	0,00	0,00
870.00.01	REMANENTE DE TESORO	06.10.02.25.55	0,00	113,13	113,13	0,00	0,00	0,00	0,00
870.00.01	REMANENTE DE TESORO	06.10.02.25.64	0,00	1.001,14	1.001,14	0,00	0,00	0,00	0,00
870.00.01	REMANENTE DE TESORO	06.10.02.25.98	0,00	21.349,66	21.349,66	0,00	0,00	0,00	0,00
870.00.01	REMANENTE DE TESORO	06.10.02.25.99	0,00	26.177,39	26.177,39	0,00	0,00	0,00	0,00
870.00.01	REMANENTE DE TESORO	06.10.02.25.A1	0,00	12.203,01	12.203,01	0,00	0,00	0,00	0,00
870.00.01	REMANENTE DE TESORO	06.10.02.25.A2	0,00	33,64	33,64	0,00	0,00	0,00	0,00
870.00.01	REMANENTE DE TESORO	06.10.02.25.A9	0,00	5.770,32	5.770,32	0,00	0,00	0,00	0,00
870.00.01	REMANENTE DE TESORO	06.10.02.25.AA	0,00	26,45	26,45	0,00	0,00	0,00	0,00
870.00.01	REMANENTE DE TESORO	06.10.02.25.AB	0,00	599,86	599,86	0,00	0,00	0,00	0,00
870.00.01	REMANENTE DE TESORO	06.10.02.25.AD	0,00	5.449,29	5.449,29	0,00	0,00	0,00	0,00
870.00.01	REMANENTE DE TESORO	06.10.02.25.B1	0,00	548,94	548,94	0,00	0,00	0,00	0,00
870.00.01	REMANENTE DE TESORO	06.10.02.25.B4	0,00	225,62	225,62	0,00	0,00	0,00	0,00
870.00.01	REMANENTE DE TESORO	06.10.02.25.I1	0,00	1.115,93	1.115,93	0,00	0,00	0,00	0,00
870.00.01	REMANENTE DE TESORO	06.10.02.25.I2	0,00	1.581,93	1.581,93	0,00	0,00	0,00	0,00
870.00.01	REMANENTE DE TESORO	06.10.04.15	0,00	2.524,68	2.524,68	0,00	0,00	0,00	0,00
870.00.01	REMANENTE DE TESORO	06.10.04.15.01	0,00	83,46	83,46	0,00	0,00	0,00	0,00
870.00.01	REMANENTE DE TESORO	06.10.04.15.1A	0,00	2.863,60	2.863,60	0,00	0,00	0,00	0,00
870.00.01	REMANENTE DE TESORO	06.10.04.80	0,00	1.293,58	1.293,58	0,00	0,00	0,00	0,00
870.00.01	REMANENTE DE TESORO	06.10.04.80.1A	0,00	10.273,63	10.273,63	0,00	0,00	0,00	0,00
870.00.01	REMANENTE DE TESORO	06.10.04.80.AA	0,00	560,00	560,00	0,00	0,00	0,00	0,00
870.00.01	REMANENTE DE TESORO	06.10.04.80.S1	0,00	10.208,35	10.208,35	0,00	0,00	0,00	0,00
870.00.01	REMANENTE DE TESORO	06.12.00.00	0,00	54.674,70	54.674,70	0,00	0,00	0,00	0,00
870.00.01	REMANENTE DE TESORO	06.12.00.00.ID	0,00	618,89	618,89	0,00	0,00	0,00	0,00
870.00.01	REMANENTE DE TESORO	06.12.02.65	0,00	49.844,29	49.844,29	0,00	0,00	0,00	0,00
870.00.01	REMANENTE DE TESORO	06.12.02.65.00	0,00	116,15	116,15	0,00	0,00	0,00	0,00
870.00.01	REMANENTE DE TESORO	06.12.02.65.05	0,00	1.199,04	1.199,04	0,00	0,00	0,00	0,00
870.00.01	REMANENTE DE TESORO	06.12.02.65.1A	0,00	7.471,14	7.471,14	0,00	0,00	0,00	0,00
870.00.01	REMANENTE DE TESORO	06.12.02.65.1B	0,00	2.149,57	2.149,57	0,00	0,00	0,00	0,00
870.00.01	REMANENTE DE TESORO	06.12.02.65.35	0,00	23.201,84	23.201,84	0,00	0,00	0,00	0,00
870.00.01	REMANENTE DE TESORO	06.12.02.65.36	0,00	44.637,96	44.637,96	0,00	0,00	0,00	0,00
870.00.01	REMANENTE DE TESORO	06.12.02.65.43	0,00	2.939,99	2.939,99	0,00	0,00	0,00	0,00
870.00.01	REMANENTE DE TESORO	06.12.02.65.45	0,00	16.223,32	16.223,32	0,00	0,00	0,00	0,00
870.00.01	REMANENTE DE TESORO	06.12.02.65.50	0,00	7.821,35	7.821,35	0,00	0,00	0,00	0,00
870.00.01	REMANENTE DE TESORO	06.12.02.65.52	0,00	123,33	123,33	0,00	0,00	0,00	0,00
870.00.01	REMANENTE DE TESORO	06.12.02.65.53	0,00	1.269,76	1.269,76	0,00	0,00	0,00	0,00
870.00.01	REMANENTE DE TESORO	06.12.02.65.99	0,00	72.490,38	72.490,38	0,00	0,00	0,00	0,00
870.00.01	REMANENTE DE TESORO	06.12.02.65.P1	0,00	16.952,15	16.952,15	0,00	0,00	0,00	0,00
870.00.01	REMANENTE DE TESORO	06.13.00.00	0,00	16.331,67	16.331,67	0,00	0,00	0,00	0,00
870.00.01	REMANENTE DE TESORO	06.13.00.00.ID	0,00	1.348,96	1.348,96	0,00	0,00	0,00	0,00
870.00.01	REMANENTE DE TESORO	06.13.03.05	0,00	12.485,94	12.485,94	0,00	0,00	0,00	0,00
870.00.01	REMANENTE DE TESORO	06.13.03.05.1A	0,00	555,99	555,99	0,00	0,00	0,00	0,00
870.00.01	REMANENTE DE TESORO	06.13.03.05.48	0,00	9,21	9,21	0,00	0,00	0,00	0,00
870.00.01	REMANENTE DE TESORO	06.13.03.05.49	0,00	2.762,06	2.762,06	0,00	0,00	0,00	0,00
870.00.01	REMANENTE DE TESORO	06.13.03.05.52	0,00	8,46	8,46	0,00	0,00	0,00	0,00
870.00.01	REMANENTE DE TESORO	06.13.03.05.64	0,00	49,58	49,58	0,00	0,00	0,00	0,00
870.00.01	REMANENTE DE TESORO	06.13.03.05.67	0,00	18,09	18,09	0,00	0,00	0,00	0,00
870.00.01	REMANENTE DE TESORO	06.13.03.05.72	0,00	593,10	593,10	0,00	0,00	0,00	0,00
870.00.01	REMANENTE DE TESORO	06.13.03.05.74	0,00	2.072,63	2.072,63	0,00	0,00	0,00	0,00
870.00.01	REMANENTE DE TESORO	06.13.03.05.75	0,00	1.190,08	1.190,08	0,00	0,00	0,00	0,00
870.00.01	REMANENTE DE TESORO	06.13.03.05.76	0,00	38.650,15	38.650,15	0,00	0,00	0,00	0,00
870.00.01	REMANENTE DE TESORO	06.13.03.05.98	0,00	12.466,50	12.466,50	0,00	0,00	0,00	0,00
870.00.01	REMANENTE DE TESORO	06.13.03.05.99	0,00	9.879,07	9.879,07	0,00	0,00	0,00	0,00
870.00.01	REMANENTE DE TESORO	06.13.03.05.AA	0,00	1.115,71	1.115,71	0,00	0,00	0,00	0,00
870.00.01	REMANENTE DE TESORO	06.13.07.20	0,00	8.829,11	8.829,11	0,00	0,00	0,00	0,00
870.00.01	REMANENTE DE TESORO	06.13.07.20.04	0,00	0,01	0,01	0,00	0,00	0,00	0,00
870.00.01	REMANENTE DE TESORO	06.13.07.20.06	0,00	3.378,11	3.378,11	0,00	0,00	0,00	0,00
870.00.01	REMANENTE DE TESORO	06.13.07.20.07	0,00	3.830,90	3.830,90	0,00	0,00	0,00	0,00
870.00.01	REMANENTE DE TESORO	06.13.07.20.09	0,00	51,20	51,20	0,00	0,00	0,00	0,00
870.00.01	REMANENTE DE TESORO	06.13.07.20.11	0,00	2.700,00	2.700,00	0,00	0,00	0,00	0,00
870.00.01	REMANENTE DE TESORO	06.13.07.20.12	0,00	1,98	1,98	0,00	0,00	0,00	0,00
870.00.01	REMANENTE DE TESORO	06.13.07.20.13	0,00	601,20	601,20	0,00	0,00	0,00	0,00
870.00.01	REMANENTE DE TESORO	06.13.07.20.1A	0,00	4.664,06	4.664,06	0,00	0,00	0,00	0,00
870.00.01	REMANENTE DE TESORO	06.13.07.20.AA	0,00	866,86	866,86	0,00	0,00	0,00	0,00
870.00.01	REMANENTE DE TESORO	06.13.07.20.AB	0,00	6.560,00	6.560,00	0,00	0,00	0,00	0,00
870.00.01	REMANENTE DE TESORO	06.13.07.20.AC	0,00	3.000,00	3.000,00	0,00	0,00	0,00	0,00
870.00.01	REMANENTE DE TESORO	06.13.10.00	0,00	17.868,87	17.868,87	0,00	0,00	0,00	0,00
870.00.01	REMANENTE DE TESORO	06.14.00.00	0,00	24.136,06	24.136,06	0,00	0,00	0,00	0,00
870.00.01	REMANENTE DE TESORO	06.14.00.00.ID	0,00	4.048,83	4.048,83	0,00	0,00	0,00	0,00
870.00.01	REMANENTE DE TESORO	06.14.01.95	0,00	6.065,11	6.065,11	0,00	0,00	0,00	0,00
870.00.01	REMANENTE DE TESORO	06.14.01.95.02	0,00	6.119,99	6.119,99	0,00	0,00	0,00	0,00
870.00.01	REMANENTE DE TESORO	06.14.01.95.99	0,00	3.794,76	3.794,76	0,00	0,00	0,00	0,00
870.00.01	REMANENTE DE TESORO	06.14.05.67	0,00	10.981,94	10.981,94	0,00	0,00	0,00	0,00
870.00.01	REMANENTE DE TESORO	06.14.05.67.1A	0,00	1.133,10	1.133,10	0,00	0,00	0,00	0,00
870.00.01	REMANENTE DE TESORO	06.14.05.67.36	0,00	1,97	1,97	0,00	0,00	0,00	0,00
870.00.01	REMANENTE DE TESORO	06.14.05.67.96	0,00	9.777,51	9.777,51	0,00	0,00	0,00	0,00
870.00.01	REMANENTE DE TESORO	06.14.05.67.98	0,00	20.957,77	20.957,77	0,00	0,00	0,00	0,00
870.00.01	REMANENTE DE TESORO	06.14.05.67.AB	0,00	70,40	70,40	0,00	0,00	0,00	0,00
870.00.01	REMANENTE DE TESORO	06.14.05.67.S1	0,00	7.572,86	7.572,86	0,00	0,00	0,00	0,00

ANEXO I.4. ESTADO DE EJECUCIÓN DE LAS PREVISIONES PRESUPUESTARIAS SEGÚN ESTRUCTURA ECONÓMICA Y ORGÁNICA. EJERCICIO ECONÓMICO 2022

-En euros-

Clasificación Económica	Clasificación Orgánica	Previsiones Presupuestarias			Derechos Reconocidos (4)	Derechos Anulados y Cancelados (5)	Derechos Reconocidos Netos (6-4-5)	Recaudación Neta (7)	Dchos. Rec. Pdtos.de Cobro a 31/12/2021 (8)-(6-7)	
		Iniciales (1)	Modificaciones (2)	Definitivos (3)=(1)+(2)						
870.00.01	REMANENTE DE TESORO	06.14.05.75	LINGUISTICA GENERAL	0,00	3.616,31	3.616,31	0,00	0,00	0,00	0,00
870.00.01	REMANENTE DE TESORO	06.14.05.75.1A	ACCIÓN 1 PAIUIJA 2021-2022: HUM834_	0,00	6.839,37	6.839,37	0,00	0,00	0,00	0,00
870.00.01	REMANENTE DE TESORO	06.14.05.75.38	SEMINARIO ALTYA	0,00	387,09	387,09	0,00	0,00	0,00	0,00
870.00.01	REMANENTE DE TESORO	06.14.05.75.51	Partículas focales del español (I): caracte	0,00	7.655,38	7.655,38	0,00	0,00	0,00	0,00
870.00.01	REMANENTE DE TESORO	06.14.05.83	LITERATURA ESPAÑOLA	0,00	6.476,63	6.476,63	0,00	0,00	0,00	0,00
870.00.01	REMANENTE DE TESORO	06.14.05.83.11	CONT. INTERNO.ASESORAMIENTO CIENT	0,00	373,88	373,88	0,00	0,00	0,00	0,00
870.00.01	REMANENTE DE TESORO	06.14.05.83.12	PROY.MINECO_EXCEL_2017.DOCUMEN.	0,00	535,71	535,71	0,00	0,00	0,00	0,00
870.00.01	REMANENTE DE TESORO	06.14.05.83.13	30 HORAS. IV CONGRESO INTERN. DEL SI	0,00	0,28	0,28	0,00	0,00	0,00	0,00
870.00.01	REMANENTE DE TESORO	06.14.05.83.1A	ACCIÓN 1 PAIUIJA 2021-2022: HUM780_	0,00	5.821,68	5.821,68	0,00	0,00	0,00	0,00
870.00.01	REMANENTE DE TESORO	06.14.05.83.1B	ACCIÓN 1 PAIUIJA 2021-2022: EL_HUM16	0,00	2.579,91	2.579,91	0,00	0,00	0,00	0,00
870.00.01	REMANENTE DE TESORO	06.14.05.83.1C	ACCIÓN 1 PAIUIJA 2021-2022: IND_HUM4	0,00	898,25	898,25	0,00	0,00	0,00	0,00
870.00.01	REMANENTE DE TESORO	06.14.05.83.99	GR. HUM780 ESTUDIOS DE LITERATURA	0,00	14.359,12	14.359,12	0,00	0,00	0,00	0,00
870.00.01	REMANENTE DE TESORO	06.14.05.83.AB	Seminario de Estudios Literarios y Cultur	0,00	427,06	427,06	0,00	0,00	0,00	0,00
870.00.01	REMANENTE DE TESORO	06.15.00.00	FILOLOGIA INGLES	0,00	24.109,89	24.109,89	0,00	0,00	0,00	0,00
870.00.01	REMANENTE DE TESORO	06.15.00.00.ID	PROYECTO INNOVACIÓN DOCENTE: FILO	0,00	707,95	707,95	0,00	0,00	0,00	0,00
870.00.01	REMANENTE DE TESORO	06.15.03.45	FILOLOGIA INGLES	0,00	51.405,29	51.405,29	0,00	0,00	0,00	0,00
870.00.01	REMANENTE DE TESORO	06.15.03.45.1A	ACCIÓN 1 PAIUIJA 2021-2022: HUM679_	0,00	512,31	512,31	0,00	0,00	0,00	0,00
870.00.01	REMANENTE DE TESORO	06.15.03.45.1B	ACCIÓN 1 PAIUIJA 2021-2022: EL_HUM7	0,00	2.525,77	2.525,77	0,00	0,00	0,00	0,00
870.00.01	REMANENTE DE TESORO	06.15.03.45.66	CONTRATO UJA, TRADUCCION DE TEXTO	0,00	64,81	64,81	0,00	0,00	0,00	0,00
870.00.01	REMANENTE DE TESORO	06.15.03.45.67	CONTRATO UJA, TRADUCCION DE TEXTO	0,00	150,00	150,00	0,00	0,00	0,00	0,00
870.00.01	REMANENTE DE TESORO	06.15.03.45.76	CONT. TRADUCCION DE ESPAÑOL AL ING	0,00	101,59	101,59	0,00	0,00	0,00	0,00
870.00.01	REMANENTE DE TESORO	06.15.03.45.96	GR. HUM1040 AN INTERDISCIPLINARY A	0,00	982,93	982,93	0,00	0,00	0,00	0,00
870.00.01	REMANENTE DE TESORO	06.15.03.45.97	GR. HUM679 ESTUDIOS LING. APLICADA	0,00	16.639,84	16.639,84	0,00	0,00	0,00	0,00
870.00.01	REMANENTE DE TESORO	06.15.03.45.99	GR. HUM271 APROXIMACION MULTIDIS	0,00	37.685,38	37.685,38	0,00	0,00	0,00	0,00
870.00.01	REMANENTE DE TESORO	06.15.03.45.A5	-1.5 ECTS CURSO EPG "ORATORIA"	0,00	1.096,69	1.096,69	0,00	0,00	0,00	0,00
870.00.01	REMANENTE DE TESORO	06.15.03.45.AA	PROY I+D+I. PAIDI 2020. Proyecto ADIBE	0,00	39.293,25	39.293,25	0,00	0,00	0,00	0,00
870.00.01	REMANENTE DE TESORO	06.15.03.45.AB	DIPLOMA DE EXTENSION UNIVERSITARIA	0,00	64,01	64,01	0,00	0,00	0,00	0,00
870.00.01	REMANENTE DE TESORO	06.15.03.45.AC	Hacia un MCERL/VC más accesible: ajust	0,00	8.904,09	8.904,09	0,00	0,00	0,00	0,00
870.00.01	REMANENTE DE TESORO	06.15.03.45.AD	Servicios de asesoramiento científico-téc	0,00	2.600,00	2.600,00	0,00	0,00	0,00	0,00
870.00.01	REMANENTE DE TESORO	06.15.03.45.B1	PROY.MINECO_EXCEL_2017. THOMAS M	0,00	14.180,58	14.180,58	0,00	0,00	0,00	0,00
870.00.01	REMANENTE DE TESORO	06.15.03.45.B3	SUBV. CONVENIO SEPIE "ATENCION A LA	0,00	43.973,73	43.973,73	0,00	0,00	0,00	0,00
870.00.01	REMANENTE DE TESORO	06.15.03.45.B4	-37,5 HORAS. CURSO EPG. "LA EXPOSICIO	0,00	2.499,40	2.499,40	0,00	0,00	0,00	0,00
870.00.01	REMANENTE DE TESORO	06.15.03.45.B5	PROY. MINECO_Retos_2018. LA ATENCIO	0,00	25.298,60	25.298,60	0,00	0,00	0,00	0,00
870.00.01	REMANENTE DE TESORO	06.15.03.45.B8	II International Conference From Manus	0,00	1.329,00	1.329,00	0,00	0,00	0,00	0,00
870.00.01	REMANENTE DE TESORO	06.15.03.45.P1	PROY I+D+I. FEDER ANDALUCIA 2014-20	0,00	3.558,70	3.558,70	0,00	0,00	0,00	0,00
870.00.01	REMANENTE DE TESORO	06.16.00.00	FISICA	0,00	97.489,87	97.489,87	0,00	0,00	0,00	0,00
870.00.01	REMANENTE DE TESORO	06.16.00.00.ID	PROYECTO INNOVACIÓN DOCENTE: FÍSIC	0,00	450,00	450,00	0,00	0,00	0,00	0,00
870.00.01	REMANENTE DE TESORO	06.16.00.38	ASTRONOMIA Y ASTROFISICA	0,00	4.784,41	4.784,41	0,00	0,00	0,00	0,00
870.00.01	REMANENTE DE TESORO	06.16.00.38.15	PROY I+D+I. AEI. CONV 2019. Fuentes de	0,00	14.680,44	14.680,44	0,00	0,00	0,00	0,00
870.00.01	REMANENTE DE TESORO	06.16.00.38.1A	ACCIÓN 1 PAIUIJA 2021-2022: El_FQM1	0,00	1.630,09	1.630,09	0,00	0,00	0,00	0,00
870.00.01	REMANENTE DE TESORO	06.16.00.38.AA	PROY I+D+I. PAIDI 2020. Astronomía de t	0,00	43.595,11	43.595,11	0,00	0,00	0,00	0,00
870.00.01	REMANENTE DE TESORO	06.16.00.38.P1	PROY I+D+I. FEDER ANDALUCIA 2014-20	0,00	13.022,66	13.022,66	0,00	0,00	0,00	0,00
870.00.01	REMANENTE DE TESORO	06.16.03.85	FISICA APLICADA	0,00	3.133,74	3.133,74	0,00	0,00	0,00	0,00
870.00.01	REMANENTE DE TESORO	06.16.03.85.1A	ACCIÓN 1 PAIUIJA 2021-2022: TEP220_24	0,00	1.934,61	1.934,61	0,00	0,00	0,00	0,00
870.00.01	REMANENTE DE TESORO	06.16.03.85.32	CONT. COLABORACION EN EL DESARROL	0,00	41,90	41,90	0,00	0,00	0,00	0,00
870.00.01	REMANENTE DE TESORO	06.16.03.85.57	PROY. MINECO 2017 CONV. 2016 - EXCE	0,00	0,01	0,01	0,00	0,00	0,00	0,00
870.00.01	REMANENTE DE TESORO	06.16.03.85.76	CONT. PREDICCIÓN OPERACIONAL EVENT	0,00	6,61	6,61	0,00	0,00	0,00	0,00
870.00.01	REMANENTE DE TESORO	06.16.03.85.77	PROY. CONVENIO ENTRE LA DIPUTACIÓN	0,00	10.242,85	10.242,85	0,00	0,00	0,00	0,00
870.00.01	REMANENTE DE TESORO	06.16.03.85.79	A. INVEST. AUTOMATIZACIÓN DE EQUIP	0,00	197,00	197,00	0,00	0,00	0,00	0,00
870.00.01	REMANENTE DE TESORO	06.16.03.85.93	GR. TEP220 MODELIZACION DE LA ATM	0,00	33.482,78	33.482,78	0,00	0,00	0,00	0,00
870.00.01	REMANENTE DE TESORO	06.16.03.85.96	GR. FQM332 FISICA Y QUIMICA DE LINAF	0,00	2.847,51	2.847,51	0,00	0,00	0,00	0,00
870.00.01	REMANENTE DE TESORO	06.16.03.85.98	GR. TEP145 FISICA DE INTERFASES	0,00	6.958,80	6.958,80	0,00	0,00	0,00	0,00
870.00.01	REMANENTE DE TESORO	06.16.03.85.99	GR. FQM152 SIMULACION Y CARACTER.	0,00	16.264,06	16.264,06	0,00	0,00	0,00	0,00
870.00.01	REMANENTE DE TESORO	06.16.03.85.AA	Dinámica Browniana de la administrac	0,00	10.006,00	10.006,00	0,00	0,00	0,00	0,00
870.00.01	REMANENTE DE TESORO	06.16.03.85.P1	PROY I+D+I. FEDER ANDALUCIA 2014-20	0,00	25.869,27	25.869,27	0,00	0,00	0,00	0,00
870.00.01	REMANENTE DE TESORO	06.16.03.98	FÍSICA DE LA TIERRA	0,00	1.888,09	1.888,09	0,00	0,00	0,00	0,00
870.00.01	REMANENTE DE TESORO	06.16.03.98.04	CONT. ASESORAMIENTO CIENTÍFICO-TÉC	0,00	766,34	766,34	0,00	0,00	0,00	0,00
870.00.01	REMANENTE DE TESORO	06.16.03.98.06	CONT. EVALUACIÓN DE LA PELIGROSIDA	0,00	130,13	130,13	0,00	0,00	0,00	0,00
870.00.01	REMANENTE DE TESORO	06.16.03.98.94	GR. RNM370. RIESGO SISMICO Y TECTON	0,00	6.564,47	6.564,47	0,00	0,00	0,00	0,00
870.00.01	REMANENTE DE TESORO	06.16.03.98.P1	PROY I+D+I. FEDER ANDALUCIA 2014-20	0,00	7.228,63	7.228,63	0,00	0,00	0,00	0,00
870.00.01	REMANENTE DE TESORO	06.17.00.00	GEOLOGIA	0,00	14.197,81	14.197,81	0,00	0,00	0,00	0,00
870.00.01	REMANENTE DE TESORO	06.17.01.20	CRISTALOGRAFIA Y MINERALOGIA	0,00	292,54	292,54	0,00	0,00	0,00	0,00
870.00.01	REMANENTE DE TESORO	06.17.01.20.1A	ACCIÓN 1 PAIUIJA 2021-2022: RNM325_	0,00	2.848,98	2.848,98	0,00	0,00	0,00	0,00
870.00.01	REMANENTE DE TESORO	06.17.01.20.36	4 HORAS. CURSO EPE "INTRODUCCIÓN A	0,00	204,82	204,82	0,00	0,00	0,00	0,00
870.00.01	REMANENTE DE TESORO	06.17.01.20.39	CONT. ESTUDIO DE LOS DIFERENTES TIPO	0,00	0,02	0,02	0,00	0,00	0,00	0,00
870.00.01	REMANENTE DE TESORO	06.17.01.20.42	PROY.MINECO_RETOS_2017.AVANCES M	0,00	43.097,16	43.097,16	0,00	0,00	0,00	0,00
870.00.01	REMANENTE DE TESORO	06.17.01.20.43	PROY. MINECO_Generación_2018. TRAN	0,00	17.990,70	17.990,70	0,00	0,00	0,00	0,00
870.00.01	REMANENTE DE TESORO	06.17.01.20.44	CONT. ANALISIS QUIMICO DE DOS JARR	0,00	127,66	127,66	0,00	0,00	0,00	0,00
870.00.01	REMANENTE DE TESORO	06.17.01.20.45	-1 ECTS. CURSO EPG. I CURSO ANDALUZ C	0,00	15,22	15,22	0,00	0,00	0,00	0,00
870.00.01	REMANENTE DE TESORO	06.17.01.20.99	GR. RNM325. PROCESOS Y RECURSOS GE	0,00	22.238,05	22.238,05	0,00	0,00	0,00	0,00
870.00.01	REMANENTE DE TESORO	06.17.01.20.AA	Estudio de los materiales de construcc	0,00	450,00	450,00	0,00	0,00	0,00	0,00
870.00.01	REMANENTE DE TESORO	06.17.01.20.AB	Procesos minerales de fijación y solubili	0,00	20.183,08	20.183,08	0,00	0,00	0,00	0,00
870.00.01	REMANENTE DE TESORO	06.17.01.20.P1	PROY I+D+I. FEDER ANDALUCIA 2014-20	0,00	17.524,53	17.524,53	0,00	0,00	0,00	0,00
870.00.01	REMANENTE DE TESORO	06.17.01.20.S1	Solubilidad, agregación y fijación mineral	0,00	26.089,25	26.089,25	0,00	0,00	0,00	0,00
870.00.01	REMANENTE DE TESORO	06.17.02.40	EDAFOLOGIA Y QUIMICA AGRICOLA	0,00	2.340,72	2.340,72	0,00	0,00	0,00	0,00
870.00.01	REMANENTE DE TESORO	06.17.02.40.06	CONT. BIOREMEDIATION OF OLIVE MILL	0,00	2.134,82	2.134,82	0,00	0,00	0,00	0,00
870.00.01	REMANENTE DE TESORO	06.17.02.80	ESTRATIGRAFIA	0,00	149,70	149,70	0,00	0,00	0,00	0,00
870.00.01	REMANENTE DE TESORO	06.17.02.80.1A	ACCIÓN 1 PAIUIJA 2021-2022: RNM200_	0,00	2.561,57	2.561,57	0,00	0,00	0,00	0,00
870.00.01	REMANENTE DE TESORO	06.17.02.80.1B	ACCIÓN 1 PAIUIJA 2021-2022: RNM374_	0,00	14.724,18	14.724,18	0,00	0,00	0,00	0,00

ANEXO I.4. ESTADO DE EJECUCIÓN DE LAS PREVISIONES PRESUPUESTARIAS SEGÚN ESTRUCTURA ECONÓMICA Y ORGÁNICA. EJERCICIO ECONÓMICO 2022

Clasificación Económica	Clasificación Orgánica	Previsiones Presupuestarias			Derechos Reconocidos (4)	Derechos Anulados y Cancelados (5)	Derechos Reconocidos Netos (6-4-5)	Recaudación Neta (7)	Dchos. Rec. Pdtes.de Cobro a 31/12/2021 (8)-(6-7)
		Iniciales (1)	Modificaciones (2)	Definitivos (3)=(1)+(2)					
870.00.01 - REMANENTE DE TESORO	06.17.02.80.36 - A. INVEST. IGCP - UNESCO: TOARCIAN O	0,00	131,14	131,14	0,00	0,00	0,00	0,00	0,00
870.00.01 - REMANENTE DE TESORO	06.17.02.80.41 - 8 HORAS. JORNADAS "FAUNA, FLORA, C	0,00	4.026,48	4.026,48	0,00	0,00	0,00	0,00	0,00
870.00.01 - REMANENTE DE TESORO	06.17.02.80.99 - GR. RNM200 ANALISIS DE CUENCAS Y GE	0,00	16.230,98	16.230,98	0,00	0,00	0,00	0,00	0,00
870.00.01 - REMANENTE DE TESORO	06.17.02.80.AF - Episodios de cambio ambiental acelerad	0,00	15.110,61	15.110,61	0,00	0,00	0,00	0,00	0,00
870.00.01 - REMANENTE DE TESORO	06.17.02.80.AD - Caracterización biótica y abiótica de los	0,00	9.678,25	9.678,25	0,00	0,00	0,00	0,00	0,00
870.00.01 - REMANENTE DE TESORO	06.17.02.80.AE - EL EVENTO HIPERTERMAL DEL TOARCIE	0,00	4.300,00	4.300,00	0,00	0,00	0,00	0,00	0,00
870.00.01 - REMANENTE DE TESORO	06.17.02.80.AF - ACCION 3_POATCEE 21 PlanT_Acc3_002	0,00	5.000,00	5.000,00	0,00	0,00	0,00	0,00	0,00
870.00.01 - REMANENTE DE TESORO	06.17.02.80.P1 - PROY I+D+I. FEDER ANDALUCIA 2014-20	0,00	50.468,73	50.468,73	0,00	0,00	0,00	0,00	0,00
870.00.01 - REMANENTE DE TESORO	06.17.02.80.S1 - CAMBIOS AMBIENTALES EN EL JURÁSICO	0,00	20.869,11	20.869,11	0,00	0,00	0,00	0,00	0,00
870.00.01 - REMANENTE DE TESORO	06.17.02.80.S2 - Caracterización de presas mineras aband	0,00	10.208,30	10.208,30	0,00	0,00	0,00	0,00	0,00
870.00.01 - REMANENTE DE TESORO	06.17.04.27 - GEODINAMICA EXTERNA	0,00	111,72	111,72	0,00	0,00	0,00	0,00	0,00
870.00.01 - REMANENTE DE TESORO	06.17.04.27.23 - CONT. GEÓLOGO DEL PROYECTO "GEOPI	0,00	0,11	0,11	0,00	0,00	0,00	0,00	0,00
870.00.01 - REMANENTE DE TESORO	06.17.04.27.24 - CONT. PREPARACION CANDIDATURA "G	0,00	9,04	9,04	0,00	0,00	0,00	0,00	0,00
870.00.01 - REMANENTE DE TESORO	06.17.04.27.25 - CONT. ELABORAC. FICHA DESCRIPTIVA P	0,00	679,72	679,72	0,00	0,00	0,00	0,00	0,00
870.00.01 - REMANENTE DE TESORO	06.17.04.27.27 - CONT. ASESORAMIENTO CIENTIFICO TEC	0,00	4.476,44	4.476,44	0,00	0,00	0,00	0,00	0,00
870.00.01 - REMANENTE DE TESORO	06.17.04.27.99 - GR. RNM374. CIENCIAS DE LA TIERRA E I	0,00	9.934,33	9.934,33	0,00	0,00	0,00	0,00	0,00
870.00.01 - REMANENTE DE TESORO	06.17.04.27.AA - COMPORTAMIENTO DE LOS COMPUESTO	0,00	3.819,65	3.819,65	0,00	0,00	0,00	0,00	0,00
870.00.01 - REMANENTE DE TESORO	06.17.04.28 - GEODINAMICA INTERNA	0,00	44,79	44,79	0,00	0,00	0,00	0,00	0,00
870.00.01 - REMANENTE DE TESORO	06.17.04.28.00 - CONT. ASESORAM.ELABORACION MAPA	0,00	94,37	94,37	0,00	0,00	0,00	0,00	0,00
870.00.01 - REMANENTE DE TESORO	06.17.04.28.AA - Estudio espeleológico del sistema de cav	0,00	1.997,50	1.997,50	0,00	0,00	0,00	0,00	0,00
870.00.01 - REMANENTE DE TESORO	06.17.10.00 - SECCION DEPARTAMENTAL DE GEOLOGIA	0,00	201,68	201,68	0,00	0,00	0,00	0,00	0,00
870.00.01 - REMANENTE DE TESORO	06.18.00.00 - INFORMATICA	0,00	66.220,43	66.220,43	0,00	0,00	0,00	0,00	0,00
870.00.01 - REMANENTE DE TESORO	06.18.00.00.ID - PROYECTO INNOVACIÓN DOCENTE: INFO	0,00	2.400,00	2.400,00	0,00	0,00	0,00	0,00	0,00
870.00.01 - REMANENTE DE TESORO	06.18.00.35 - ARQUITECTURA Y TECNOLOGIA DE LOS CON	0,00	19.526,88	19.526,88	0,00	0,00	0,00	0,00	0,00
870.00.01 - REMANENTE DE TESORO	06.18.00.35.00 - CONT. DESARR. APLICACIÓN WEB ADMIN	0,00	81,56	81,56	0,00	0,00	0,00	0,00	0,00
870.00.01 - REMANENTE DE TESORO	06.18.00.35.14 - A. INVEST. PROGRAMA MARCO HORIZON	0,00	37.664,43	37.664,43	0,00	0,00	0,00	0,00	0,00
870.00.01 - REMANENTE DE TESORO	06.18.00.35.16 - CONT. MODULO PARA PREDICCIÓN DE V	0,00	11,08	11,08	0,00	0,00	0,00	0,00	0,00
870.00.01 - REMANENTE DE TESORO	06.18.00.35.17 - PROY. MINECO_Retos_2018. SISTEMA IN	0,00	14.527,08	14.527,08	0,00	0,00	0,00	0,00	0,00
870.00.01 - REMANENTE DE TESORO	06.18.00.35.18 - PROYECTO EUROPEO: Programa Marco H	0,00	63.535,20	63.535,20	0,00	0,00	0,00	0,00	0,00
870.00.01 - REMANENTE DE TESORO	06.18.00.35.19 - CONT. COLABORACIÓN PROYECTO ALER	0,00	1.498,56	1.498,56	0,00	0,00	0,00	0,00	0,00
870.00.01 - REMANENTE DE TESORO	06.18.00.35.1A - ACCIÓN 1 PAIUIJA 2021-2022: El_TIC1_2	0,00	2.817,72	2.817,72	0,00	0,00	0,00	0,00	0,00
870.00.01 - REMANENTE DE TESORO	06.18.00.35.21 - CONT. COLABORACION EN EVALUACION	0,00	594,83	594,83	0,00	0,00	0,00	0,00	0,00
870.00.01 - REMANENTE DE TESORO	06.18.00.35.99 - GR. TIC257 AVANCES EN SISTEMAS INTE	0,00	30.307,71	30.307,71	0,00	0,00	0,00	0,00	0,00
870.00.01 - REMANENTE DE TESORO	06.18.00.35.AA - Pilotaje de sensores inerciales para la pr	0,00	259,63	259,63	0,00	0,00	0,00	0,00	0,00
870.00.01 - REMANENTE DE TESORO	06.18.00.35.AB - Grupo PAIDI TIC253 Ingeniería Computa	0,00	560,00	560,00	0,00	0,00	0,00	0,00	0,00
870.00.01 - REMANENTE DE TESORO	06.18.00.35.AD - Entornos autónomos con sensorización d	0,00	52.140,00	52.140,00	0,00	0,00	0,00	0,00	0,00
870.00.01 - REMANENTE DE TESORO	06.18.00.75 - CIENCIA DE LA COMPUTACION E INTELIGEN	0,00	15.182,21	15.182,21	0,00	0,00	0,00	0,00	0,00
870.00.01 - REMANENTE DE TESORO	06.18.00.75.18 - PROY. MINECO 2016 CONV. 2015 - RETO	0,00	495,33	495,33	0,00	0,00	0,00	0,00	0,00
870.00.01 - REMANENTE DE TESORO	06.18.00.75.21 - CONT. SISTEMAS INTELIG. PARA PROCES	0,00	52.138,18	52.138,18	0,00	0,00	0,00	0,00	0,00
870.00.01 - REMANENTE DE TESORO	06.18.00.75.22 - CONT. INFORME PERICIAL EN EL JUZGAD	0,00	248,40	248,40	0,00	0,00	0,00	0,00	0,00
870.00.01 - REMANENTE DE TESORO	06.18.00.75.23 - PROY I+D+I. AEI. CONV 2019Hacia la extr	0,00	44.693,52	44.693,52	0,00	0,00	0,00	0,00	0,00
870.00.01 - REMANENTE DE TESORO	06.18.00.75.98 - GR. TIC207 SISTEMAS INTELIGENTES Y M	0,00	64.474,86	64.474,86	0,00	0,00	0,00	0,00	0,00
870.00.01 - REMANENTE DE TESORO	06.18.00.75.AA - ACCION 1_POATCEE 21 PlanT_Acc1_009	0,00	7.124,00	7.124,00	0,00	0,00	0,00	0,00	0,00
870.00.01 - REMANENTE DE TESORO	06.18.00.75.S1 - Aproximación a la clasificación de fragm	0,00	20.573,33	20.573,33	0,00	0,00	0,00	0,00	0,00
870.00.01 - REMANENTE DE TESORO	06.18.05.70 - LENGUAJES Y SISTEMAS INFORMATICOS	0,00	39.810,98	39.810,98	0,00	0,00	0,00	0,00	0,00
870.00.01 - REMANENTE DE TESORO	06.18.05.70.1A - ACCIÓN 1 PAIUIJA 2021-2022: TIC144_20	0,00	2.944,53	2.944,53	0,00	0,00	0,00	0,00	0,00
870.00.01 - REMANENTE DE TESORO	06.18.05.70.1B - ACCIÓN 1 PAIUIJA 2021-2022: TIC206_20	0,00	10.331,47	10.331,47	0,00	0,00	0,00	0,00	0,00
870.00.01 - REMANENTE DE TESORO	06.18.05.70.1C - ACCIÓN 1 PAIUIJA 2021-2022: TIC209_20	0,00	11.683,30	11.683,30	0,00	0,00	0,00	0,00	0,00
870.00.01 - REMANENTE DE TESORO	06.18.05.70.45 - CONT. ESTUDIO ESTRU. DATOS Y ALGOR	0,00	28.543,44	28.543,44	0,00	0,00	0,00	0,00	0,00
870.00.01 - REMANENTE DE TESORO	06.18.05.70.63 - CONT. OBTENCION DE INFORMACION TL	0,00	3.422,53	3.422,53	0,00	0,00	0,00	0,00	0,00
870.00.01 - REMANENTE DE TESORO	06.18.05.70.81 - CONT. EVALUACION CIENTIFICO TECNICA	0,00	18.366,34	18.366,34	0,00	0,00	0,00	0,00	0,00
870.00.01 - REMANENTE DE TESORO	06.18.05.70.82 - FAMILIMED_CONTRATO DE LICENCIA DE	0,00	75,00	75,00	0,00	0,00	0,00	0,00	0,00
870.00.01 - REMANENTE DE TESORO	06.18.05.70.96 - GR. TIC209 SISTEMAS INTELIGENTES DE	0,00	110.307,22	110.307,22	0,00	0,00	0,00	0,00	0,00
870.00.01 - REMANENTE DE TESORO	06.18.05.70.97 - GR.TIC206 SIS. INTELIGENTES BASADOS E	0,00	60.111,21	60.111,21	0,00	0,00	0,00	0,00	0,00
870.00.01 - REMANENTE DE TESORO	06.18.05.70.99 - GR. TIC144 INFORMATICA GRAFICA Y GE	0,00	71.364,73	71.364,73	0,00	0,00	0,00	0,00	0,00
870.00.01 - REMANENTE DE TESORO	06.18.05.70.A1 - CONT. IMPLANTACION DE LA EXPERIENC	0,00	20,00	20,00	0,00	0,00	0,00	0,00	0,00
870.00.01 - REMANENTE DE TESORO	06.18.05.70.A6 - CONT. ASESORAMIENTO TECNICO CIENT	0,00	9.378,11	9.378,11	0,00	0,00	0,00	0,00	0,00
870.00.01 - REMANENTE DE TESORO	06.18.05.70.A7 - CONT. PLATAFORMA DE MODELADO 3D	0,00	20.787,01	20.787,01	0,00	0,00	0,00	0,00	0,00
870.00.01 - REMANENTE DE TESORO	06.18.05.70.AA - ACCION 1_PATCEE. 20-21. PlanT_2020_	0,00	3.491,22	3.491,22	0,00	0,00	0,00	0,00	0,00
870.00.01 - REMANENTE DE TESORO	06.18.05.70.AB - 6 ECTS. Curso: "Geomática y topografía	0,00	528,15	528,15	0,00	0,00	0,00	0,00	0,00
870.00.01 - REMANENTE DE TESORO	06.18.05.70.AC - ACCION 1_PATCEE 20 PlanT_Acc1_011 U	0,00	2.048,61	2.048,61	0,00	0,00	0,00	0,00	0,00
870.00.01 - REMANENTE DE TESORO	06.18.05.70.AD - CONT. Proyecto InLife: Tecnologías del L	0,00	7.990,48	7.990,48	0,00	0,00	0,00	0,00	0,00
870.00.01 - REMANENTE DE TESORO	06.18.05.70.AE - PROY. IEG 2020. Plataforma para la Gest	0,00	1.420,90	1.420,90	0,00	0,00	0,00	0,00	0,00
870.00.01 - REMANENTE DE TESORO	06.18.05.70.AF - A. INVESTIGACION PROGRAMA TALENTU	0,00	36.840,01	36.840,01	0,00	0,00	0,00	0,00	0,00
870.00.01 - REMANENTE DE TESORO	06.18.05.70.AH - GÁLEA.v0.0-Proyecto Piloto: Análisis de	0,00	2.697,47	2.697,47	0,00	0,00	0,00	0,00	0,00
870.00.01 - REMANENTE DE TESORO	06.18.05.70.AI - Actividades de asesoramiento y desarroll	0,00	483,77	483,77	0,00	0,00	0,00	0,00	0,00
870.00.01 - REMANENTE DE TESORO	06.18.05.70.AJ - Actividades de asesoramiento y desarroll	0,00	163,16	163,16	0,00	0,00	0,00	0,00	0,00
870.00.01 - REMANENTE DE TESORO	06.18.05.70.AM - Consultoría en ciberseguridad	0,00	8.800,00	8.800,00	0,00	0,00	0,00	0,00	0,00
870.00.01 - REMANENTE DE TESORO	06.18.05.70.AP - JORNADAS DE VOLUNTARIADO Y TIC	0,00	600,00	600,00	0,00	0,00	0,00	0,00	0,00
870.00.01 - REMANENTE DE TESORO	06.18.05.70.AQ - CODA-KIT, PROTOTIPO DE UN SISTEMA I	0,00	3.700,00	3.700,00	0,00	0,00	0,00	0,00	0,00
870.00.01 - REMANENTE DE TESORO	06.18.05.70.AR - HACIA UNA DIGITALIZACIÓN INTEGRAL:	0,00	3.300,00	3.300,00	0,00	0,00	0,00	0,00	0,00
870.00.01 - REMANENTE DE TESORO	06.18.05.70.AS - LO QUE SE MIDE SE HACE: CUADRO DE M	0,00	2.700,00	2.700,00	0,00	0,00	0,00	0,00	0,00
870.00.01 - REMANENTE DE TESORO	06.18.05.70.B6 - PROY. DE LA COMISIÓN EUROPEA FIRST	0,00	22.295,55	22.295,55	0,00	0,00	0,00	0,00	0,00
870.00.01 - REMANENTE DE TESORO	06.18.05.70.C8 - CONT. ELABORACION DE UN INFORME D	0,00	6.980,86	6.980,86	0,00	0,00	0,00	0,00	0,00
870.00.01 - REMANENTE DE TESORO	06.18.05.70.C9 - CONT. EVALUACION PROYECTO 171.763	0,00	2.302,37	2.302,37	0,00	0,00	0,00	0,00	0,00
870.00.01 - REMANENTE DE TESORO	06.18.05.70.D4 - CONT. EVALUACION DE PROYECTOS I+D	0,00	17.128,97	17.128,97	0,00	0,00	0,00	0,00	0,00
870.00.01 - REMANENTE DE TESORO	06.18.05.70.D8 - CONT. COLABORACION EN EL DESARROL	0,00	26,50	26,50	0,00	0,00	0,00	0,00	0,00
870.00.01 - REMANENTE DE TESORO	06.18.05.70.E7 - CONT. ESTUDIO DE VIABILIDAD TÉCNICA	0,00	1.387,30	1.387,30	0,00	0,00	0,00	0,00	0,00
870.00.01 - REMANENTE DE TESORO	06.18.05.70.E8 - 39 HORAS. CURSO EPE "TALLER DE EXPE	0,00	291,77	291,77	0,00	0,00	0,00	0,00	0,00

ANEXO I.4. ESTADO DE EJECUCIÓN DE LAS PREVISIONES PRESUPUESTARIAS SEGÚN ESTRUCTURA ECONÓMICA Y ORGÁNICA. EJERCICIO ECONÓMICO 2022

-En euros-

Clasificación Económica	Clasificación Orgánica	Previsiones Presupuestarias			Derechos Reconocidos (4)	Derechos Anulados y Cancelados (5)	Derechos Reconocidos Netos (6=4-5)	Recaudación Neta (7)	Dchos. Rec. Pdtes.de Cobro a 31/12/2021 (8)=(6-7)	
		Iniciales (1)	Modificaciones (2)	Definitivos (3)=(1)+(2)						
870.00.01	REMANENTE DE TESORO	06.18.05.70.E9	CONT. DESARROLLO DE UN CUADRO DE	0,00	19,25	19,25	0,00	0,00	0,00	0,00
870.00.01	REMANENTE DE TESORO	06.18.05.70.E1	AYUDA DE MOVILIDAD AREA LENGUAJES	0,00	244,39	244,39	0,00	0,00	0,00	0,00
870.00.01	REMANENTE DE TESORO	06.18.05.70.F7	CONT. DESARROLLO DE TAREAS DE APOYO	0,00	31,20	31,20	0,00	0,00	0,00	0,00
870.00.01	REMANENTE DE TESORO	06.18.05.70.F8	PROY. MINECO 2016 CONV. 2015 - EXCE	0,00	90,00	90,00	0,00	0,00	0,00	0,00
870.00.01	REMANENTE DE TESORO	06.18.05.70.G5	LICENCIA DE KNOW HOW "CONOCIMIEN	0,00	33,64	33,64	0,00	0,00	0,00	0,00
870.00.01	REMANENTE DE TESORO	06.18.05.70.H3	5 HORAS.CURSO EPE. TALLER PAED: "TR	0,00	9,17	9,17	0,00	0,00	0,00	0,00
870.00.01	REMANENTE DE TESORO	06.18.05.70.H8	LICENCIA PATENTE: "CONOCIM. Y METO	0,00	51,64	51,64	0,00	0,00	0,00	0,00
870.00.01	REMANENTE DE TESORO	06.18.05.70.H9	PROY.MINECO_RETOS_2017. HERRAMIE	0,00	3.245,62	3.245,62	0,00	0,00	0,00	0,00
870.00.01	REMANENTE DE TESORO	06.18.05.70.I2	CONT. CONSULTORIA Y ASESORAMIENTO	0,00	7.191,63	7.191,63	0,00	0,00	0,00	0,00
870.00.01	REMANENTE DE TESORO	06.18.05.70.I5	CONT. EVALUACION DE CONTENIDO Y EJE	0,00	355,03	355,03	0,00	0,00	0,00	0,00
870.00.01	REMANENTE DE TESORO	06.18.05.70.I6	1.5 HORAS. CURSO EPE. PONENTE EN LA	0,00	28,71	28,71	0,00	0,00	0,00	0,00
870.00.01	REMANENTE DE TESORO	06.18.05.70.I8	CONT. "ANALISIS FRACTAL DE LA SEÑAL D	0,00	166,65	166,65	0,00	0,00	0,00	0,00
870.00.01	REMANENTE DE TESORO	06.18.05.70.J3	PROY. MINECO_Generación_2018. TOMA	0,00	7.401,00	7.401,00	0,00	0,00	0,00	0,00
870.00.01	REMANENTE DE TESORO	06.18.05.70.J4	PROY. MINECO_Retos_2018. TECNOLOGI	0,00	23.413,35	23.413,35	0,00	0,00	0,00	0,00
870.00.01	REMANENTE DE TESORO	06.18.05.70.J5	PROY. MINECO_Retos_2018. ESTRATEGIA	0,00	9.597,05	9.597,05	0,00	0,00	0,00	0,00
870.00.01	REMANENTE DE TESORO	06.18.05.70.K4	CONT. COLABORACION EN EVALUACION	0,00	3.205,16	3.205,16	0,00	0,00	0,00	0,00
870.00.01	REMANENTE DE TESORO	06.18.05.70.J7	30 ECTS. DIPLOMA DE ESPECIALIZACION	0,00	2.167,30	2.167,30	0,00	0,00	0,00	0,00
870.00.01	REMANENTE DE TESORO	06.18.05.70.J8	5 HORAS. CURSO EPE. IMPARTICION DE C	0,00	20,00	20,00	0,00	0,00	0,00	0,00
870.00.01	REMANENTE DE TESORO	06.18.05.70.J9	CONT. CONSULTORIA EN CIBERSEGURIDA	0,00	880,38	880,38	0,00	0,00	0,00	0,00
870.00.01	REMANENTE DE TESORO	06.18.05.70.K1	CONT. EVALUACION DEL PROYECTO VIDE	0,00	659,46	659,46	0,00	0,00	0,00	0,00
870.00.01	REMANENTE DE TESORO	06.18.05.70.K4	CONT. EVAL. PROY. DESARR. METODOLO	0,00	34,98	34,98	0,00	0,00	0,00	0,00
870.00.01	REMANENTE DE TESORO	06.18.05.70.K5	CONT. EVALUACION DE PROYECTOS DE H	0,00	5.130,33	5.130,33	0,00	0,00	0,00	0,00
870.00.01	REMANENTE DE TESORO	06.18.05.70.K6	CONT. SKYLAB UN GESTOR I+D+I DEL CO	0,00	1.176,54	1.176,54	0,00	0,00	0,00	0,00
870.00.01	REMANENTE DE TESORO	06.18.05.70.K7	CONT. EXPERTO TECNICO, A DEMANDA E	0,00	126,87	126,87	0,00	0,00	0,00	0,00
870.00.01	REMANENTE DE TESORO	06.18.05.70.K8	CONT. SERVICIOS DE AUDITORIA EN SE	0,00	4.866,63	4.866,63	0,00	0,00	0,00	0,00
870.00.01	REMANENTE DE TESORO	06.18.05.70.S1	WeLee: Web Legible para todos mediante	0,00	20.678,15	20.678,15	0,00	0,00	0,00	0,00
870.00.01	REMANENTE DE TESORO	06.18.05.70.S2	Sistemas inteligentes para la toma de de	0,00	9.618,64	9.618,64	0,00	0,00	0,00	0,00
870.00.01	REMANENTE DE TESORO	06.19.00.00	INGENIERIA CARTOGRAFICA, GEODESICA Y I	0,00	50.773,49	50.773,49	0,00	0,00	0,00	0,00
870.00.01	REMANENTE DE TESORO	06.19.00.00.ID	PROYECTO INNOVACIÓN DOCENTE: INGE	0,00	700,00	700,00	0,00	0,00	0,00	0,00
870.00.01	REMANENTE DE TESORO	06.19.05.05	INGENIERIA CARTOGRAFICA, GEODESICA Y I	0,00	5.968,26	5.968,26	0,00	0,00	0,00	0,00
870.00.01	REMANENTE DE TESORO	06.19.05.05.1A	ACCIÓN 1 PAIUIJA 2021-2022: RNM282_	0,00	12.333,25	12.333,25	0,00	0,00	0,00	0,00
870.00.01	REMANENTE DE TESORO	06.19.05.05.1B	ACCIÓN 1 PAIUIJA 2021-2022: TEP164_20	0,00	4.866,98	4.866,98	0,00	0,00	0,00	0,00
870.00.01	REMANENTE DE TESORO	06.19.05.05.1C	ACCIÓN 1 PAIUIJA 2021-2022: TEP213_20	0,00	3.842,35	3.842,35	0,00	0,00	0,00	0,00
870.00.01	REMANENTE DE TESORO	06.19.05.05.23	CONV. DENSIFICAC. INFRAESTRUCTUR. G	0,00	8.739,11	8.739,11	0,00	0,00	0,00	0,00
870.00.01	REMANENTE DE TESORO	06.19.05.05.68	PROY. CONSOLIDER INGENIO 2010 - GEO	0,00	808,43	808,43	0,00	0,00	0,00	0,00
870.00.01	REMANENTE DE TESORO	06.19.05.05.79	CONT. LEVANT. TOPOGRAFICO FINCA FU	0,00	45,19	45,19	0,00	0,00	0,00	0,00
870.00.01	REMANENTE DE TESORO	06.19.05.05.97	GR. TEP213 SISTEMAS FOTOGRAMETRIC	0,00	12.943,42	12.943,42	0,00	0,00	0,00	0,00
870.00.01	REMANENTE DE TESORO	06.19.05.05.98	GR. TEP164 INGENIERIA CARTOGRAFICA	0,00	29.825,27	29.825,27	0,00	0,00	0,00	0,00
870.00.01	REMANENTE DE TESORO	06.19.05.05.99	GR. RNM282 MICROGEODESIA IAEN	0,00	23.842,08	23.842,08	0,00	0,00	0,00	0,00
870.00.01	REMANENTE DE TESORO	06.19.05.05.A1	CONT. TOMA DE DATOS ESCANER LASER	0,00	61,00	61,00	0,00	0,00	0,00	0,00
870.00.01	REMANENTE DE TESORO	06.19.05.05.A4	CONT. IMPLEMENTACION DE UN SISTEM	0,00	7.146,10	7.146,10	0,00	0,00	0,00	0,00
870.00.01	REMANENTE DE TESORO	06.19.05.05.A8	Escaneeado y modelado realístico de piez	0,00	1.450,00	1.450,00	0,00	0,00	0,00	0,00
870.00.01	REMANENTE DE TESORO	06.19.05.05.AC	PROY. IEG 2020. Metodología para la do	0,00	1.046,74	1.046,74	0,00	0,00	0,00	0,00
870.00.01	REMANENTE DE TESORO	06.19.05.05.AD	Realización de vuelos con drones y mont	0,00	278,12	278,12	0,00	0,00	0,00	0,00
870.00.01	REMANENTE DE TESORO	06.19.05.05.AE	Colaboración en el proyecto RISKCOAST	0,00	16.573,50	16.573,50	0,00	0,00	0,00	0,00
870.00.01	REMANENTE DE TESORO	06.19.05.05.AG	ALHAM-UJA. Monitorización y modelado	0,00	5.500,41	5.500,41	0,00	0,00	0,00	0,00
870.00.01	REMANENTE DE TESORO	06.19.05.05.AH	Realización de vuelos con drones y mont	0,00	1.168,47	1.168,47	0,00	0,00	0,00	0,00
870.00.01	REMANENTE DE TESORO	06.19.05.05.AJ	El sistema europeo Galileo como generac	0,00	35.346,36	35.346,36	0,00	0,00	0,00	0,00
870.00.01	REMANENTE DE TESORO	06.19.05.05.AK	Procesamiento y análisis de imágenes m	0,00	5.400,00	5.400,00	0,00	0,00	0,00	0,00
870.00.01	REMANENTE DE TESORO	06.19.05.05.AL	MONITORIZACIÓN DE LA EROSIÓN POR C	0,00	4.300,00	4.300,00	0,00	0,00	0,00	0,00
870.00.01	REMANENTE DE TESORO	06.19.05.05.AM	IDENTIFICACIÓN DE RIESGOS GEOLÓGIC	0,00	4.125,00	4.125,00	0,00	0,00	0,00	0,00
870.00.01	REMANENTE DE TESORO	06.19.05.05.AN	INTEGRACIÓN DE NAVEGADORES GNSS	0,00	3.538,09	3.538,09	0,00	0,00	0,00	0,00
870.00.01	REMANENTE DE TESORO	06.19.05.05.E1	CONT. ASESORAMIENTO TECNICO Y FOR	0,00	2.186,35	2.186,35	0,00	0,00	0,00	0,00
870.00.01	REMANENTE DE TESORO	06.19.05.05.E5	CURSO EPE DE FORMACIÓN DENOMINAT	0,00	3.194,49	3.194,49	0,00	0,00	0,00	0,00
870.00.01	REMANENTE DE TESORO	06.19.05.05.E8	CONT. ESTUDIO FOTOGRAFICO DE L	0,00	616,79	616,79	0,00	0,00	0,00	0,00
870.00.01	REMANENTE DE TESORO	06.19.05.05.EI	AYUDA DE MOVILIDAD AREA DE INGENIE	0,00	3,55	3,55	0,00	0,00	0,00	0,00
870.00.01	REMANENTE DE TESORO	06.19.05.05.G1	CONT. COLABORACION EN PROY. DESAR	0,00	664,98	664,98	0,00	0,00	0,00	0,00
870.00.01	REMANENTE DE TESORO	06.19.05.05.G2	CONT. COLABORACION PROY. DESARR. T	0,00	5.326,63	5.326,63	0,00	0,00	0,00	0,00
870.00.01	REMANENTE DE TESORO	06.19.05.05.G5	CONT. DESARROLLO Y ADAPTACION DE S	0,00	477,32	477,32	0,00	0,00	0,00	0,00
870.00.01	REMANENTE DE TESORO	06.19.05.05.I4	1750 HORAS. T. DE MASTER EN EVALUAC	0,00	18.969,30	18.969,30	0,00	0,00	0,00	0,00
870.00.01	REMANENTE DE TESORO	06.19.05.05.M9	LICENCIA DE PATENTE "DISPOSITIVO AU	0,00	32,96	32,96	0,00	0,00	0,00	0,00
870.00.01	REMANENTE DE TESORO	06.19.05.05.N3	CONT. INVESTIGACIÓN Y DELIMITACIÓN	0,00	5,72	5,72	0,00	0,00	0,00	0,00
870.00.01	REMANENTE DE TESORO	06.19.05.05.N6	CONT. GESINGEUIJA_2017. ASESORAMIE	0,00	585,79	585,79	0,00	0,00	0,00	0,00
870.00.01	REMANENTE DE TESORO	06.19.05.05.N8	CONT. ASESORAMIENTO TECNICO PARA	0,00	129.288,39	129.288,39	0,00	0,00	0,00	0,00
870.00.01	REMANENTE DE TESORO	06.19.05.05.N9	CONT. UNIVERGY_2018. ASESORAM. TE	0,00	146,59	146,59	0,00	0,00	0,00	0,00
870.00.01	REMANENTE DE TESORO	06.19.05.05.P1	CONT. DESARROLLO DE UNA METODOLO	0,00	4.187,67	4.187,67	0,00	0,00	0,00	0,00
870.00.01	REMANENTE DE TESORO	06.19.05.05.O8	750 HORAS. MASTER EN CATASTRO, UR	0,00	182,76	182,76	0,00	0,00	0,00	0,00
870.00.01	REMANENTE DE TESORO	06.19.05.05.O9	CONT. ARCHIUJA_2018. LEVANTAMIENT	0,00	537,61	537,61	0,00	0,00	0,00	0,00
870.00.01	REMANENTE DE TESORO	06.19.05.05.P1	CONT. REDACC DE PARTE DE LA MEMOR	0,00	448,04	448,04	0,00	0,00	0,00	0,00
870.00.01	REMANENTE DE TESORO	06.19.05.05.P3	CONT. ASESORAMIENTO TÉCNICO PARA	0,00	3.263,83	3.263,83	0,00	0,00	0,00	0,00
870.00.01	REMANENTE DE TESORO	06.19.05.05.P4	CONT. GESINGEUIJA_2019. ASESORAMIE	0,00	219,47	219,47	0,00	0,00	0,00	0,00
870.00.01	REMANENTE DE TESORO	06.19.05.05.P5	CONT. COLABORACION EN "PROYECTO II	0,00	14.302,58	14.302,58	0,00	0,00	0,00	0,00
870.00.01	REMANENTE DE TESORO	06.19.05.05.P6	CONT. NARASOLAR-UJA. ASESORAM EN I	0,00	9.128,46	9.128,46	0,00	0,00	0,00	0,00
870.00.01	REMANENTE DE TESORO	06.19.05.05.P9	CONT. ELABORACION Y CELEBRACION PR	0,00	3,00	3,00	0,00	0,00	0,00	0,00
870.00.01	REMANENTE DE TESORO	06.19.05.05.Q1	30 HORAS. CURSO EPE. "FORMACION EN	0,00	95,86	95,86	0,00	0,00	0,00	0,00
870.00.01	REMANENTE DE TESORO	06.19.05.05.Q2	66 ECTS. MASTER PROPIO EN CATASTRO	0,00	1.934,69	1.934,69	0,00	0,00	0,00	0,00

ANEXO I.4. ESTADO DE EJECUCIÓN DE LAS PREVISIONES PRESUPUESTARIAS SEGÚN ESTRUCTURA ECONÓMICA Y ORGÁNICA. EJERCICIO ECONÓMICO 2022

-En euros-

Clasificación Económica	Clasificación Orgánica	Previsiones Presupuestarias			Derechos Reconocidos (4)	Derechos Anulados y Cancelados (5)	Derechos Reconocidos Netos (6-4-5)	Recaudación Neta (7)	Dchos. Rec. Pdtes.de Cobro a 31/12/2021 (8)-(6-7)
		Iniciales (1)	Modificaciones (2)	Definitivos (3)=(1)+(2)					
870.00.01 - REMANENTE DE TESORERÍA	06.19.05.03.Q3 - 110 ECTS. MASTER PROPIO INTERNACIONAL	0,00	10.822,06	10.822,06	0,00	0,00	0,00	0,00	0,00
870.00.01 - REMANENTE DE TESORERÍA	06.19.05.05.Q4 - CONT. APOYO CIENTIFICO TECNICO PAR	0,00	782,64	782,64	0,00	0,00	0,00	0,00	0,00
870.00.01 - REMANENTE DE TESORERÍA	06.19.05.05.Q5 - CONT. EXECUTION DES TACHES CARTOG	0,00	27.750,32	27.750,32	0,00	0,00	0,00	0,00	0,00
870.00.01 - REMANENTE DE TESORERÍA	06.19.05.05.Q6 - PROY I+D+I. FEDER ANDALUCIA 2014-20	0,00	23.714,12	23.714,12	0,00	0,00	0,00	0,00	0,00
870.00.01 - REMANENTE DE TESORERÍA	06.19.05.05.Q7 - PROY I+D+I. FEDER ANDALUCIA 2014-20	0,00	23.091,86	23.091,86	0,00	0,00	0,00	0,00	0,00
870.00.01 - REMANENTE DE TESORERÍA	06.19.05.05.Q8 - CONT. INVESTIGACION DE ALTERNATIVA	0,00	411,73	411,73	0,00	0,00	0,00	0,00	0,00
870.00.01 - REMANENTE DE TESORERÍA	06.19.05.05.Q9 - CONT. LOT 2. EXECUTION DES TACHES E	0,00	18.338,95	18.338,95	0,00	0,00	0,00	0,00	0,00
870.00.01 - REMANENTE DE TESORERÍA	06.19.05.05.R1 - CONT. VENAUIJA_2020_WIND. ASESORIA	0,00	23.434,92	23.434,92	0,00	0,00	0,00	0,00	0,00
870.00.01 - REMANENTE DE TESORERÍA	06.19.05.05.R3 - PROY I+D+I. AEI. CONV 2019. Calidad fun	0,00	13.680,84	13.680,84	0,00	0,00	0,00	0,00	0,00
870.00.01 - REMANENTE DE TESORERÍA	06.19.05.05.S1 - GEU: Integración, procesamiento y análisis	0,00	16.193,31	16.193,31	0,00	0,00	0,00	0,00	0,00
870.00.01 - REMANENTE DE TESORERÍA	06.20.00.00 - INGENIERIA ELECTRICA	0,00	3.670,79	3.670,79	0,00	0,00	0,00	0,00	0,00
870.00.01 - REMANENTE DE TESORERÍA	06.20.00.00.ID - PROYECTO INNOVACION DOCENTE: INGE	0,00	1.832,00	1.832,00	0,00	0,00	0,00	0,00	0,00
870.00.01 - REMANENTE DE TESORERÍA	06.20.05.35 - INGENIERIA ELECTRICA	0,00	3.020,08	3.020,08	0,00	0,00	0,00	0,00	0,00
870.00.01 - REMANENTE DE TESORERÍA	06.20.05.35.18 - CONT. REALIZACIÓN PLAN OPTIMIZACIÓN	0,00	1,01	1,01	0,00	0,00	0,00	0,00	0,00
870.00.01 - REMANENTE DE TESORERÍA	06.20.05.35.1A - ACCIÓN 1 PAUIJA 2021-2022: TEP152_20	0,00	20.063,27	20.063,27	0,00	0,00	0,00	0,00	0,00
870.00.01 - REMANENTE DE TESORERÍA	06.20.05.35.45 - CONT. DISEÑO DE APOYOS METÁLICOS P	0,00	4.436,72	4.436,72	0,00	0,00	0,00	0,00	0,00
870.00.01 - REMANENTE DE TESORERÍA	06.20.05.35.46 - CONT. ACTUACIONES DE MEJORA EN LAS	0,00	318,33	318,33	0,00	0,00	0,00	0,00	0,00
870.00.01 - REMANENTE DE TESORERÍA	06.20.05.35.48 - PROY. AEI 2017 "ERANET-ARIMNET 2 20	0,00	752,27	752,27	0,00	0,00	0,00	0,00	0,00
870.00.01 - REMANENTE DE TESORERÍA	06.20.05.35.49 - CONT. ANALISIS TEC-CIENT. DE LAS CAUS	0,00	27,77	27,77	0,00	0,00	0,00	0,00	0,00
870.00.01 - REMANENTE DE TESORERÍA	06.20.05.35.56 - PROY. MINECO_Retos_2018. REDES MVC	0,00	9.158,59	9.158,59	0,00	0,00	0,00	0,00	0,00
870.00.01 - REMANENTE DE TESORERÍA	06.20.05.35.58 - CONT. COLABORACION PARA EL DESARR	0,00	4.500,00	4.500,00	0,00	0,00	0,00	0,00	0,00
870.00.01 - REMANENTE DE TESORERÍA	06.20.05.35.59 - CONT. INTRODUCCION BASE DE DATOS A	0,00	1.137,55	1.137,55	0,00	0,00	0,00	0,00	0,00
870.00.01 - REMANENTE DE TESORERÍA	06.20.05.35.62 - LIFE GOODWASTE_TOWARDS SUSTAINA	0,00	107,60	107,60	0,00	0,00	0,00	0,00	0,00
870.00.01 - REMANENTE DE TESORERÍA	06.20.05.35.99 - GR. TEP152 INVESTIGACION Y TECNOLO	0,00	16.374,95	16.374,95	0,00	0,00	0,00	0,00	0,00
870.00.01 - REMANENTE DE TESORERÍA	06.20.05.35.AB - ACCION 8_PATCEE 20 PlanT_Accr_009 A	0,00	2.500,00	2.500,00	0,00	0,00	0,00	0,00	0,00
870.00.01 - REMANENTE DE TESORERÍA	06.20.05.35.AC - Curso de formación "La Industria Conect	0,00	105,17	105,17	0,00	0,00	0,00	0,00	0,00
870.00.01 - REMANENTE DE TESORERÍA	06.20.05.35.AD - ACCION 5_PATCEE 21. PlanT_2021_Acc5	0,00	40,00	40,00	0,00	0,00	0,00	0,00	0,00
870.00.01 - REMANENTE DE TESORERÍA	06.20.05.35.AE - ACCION 1_POATCEE 21 PlanT_Acc1_001	0,00	6.572,09	6.572,09	0,00	0,00	0,00	0,00	0,00
870.00.01 - REMANENTE DE TESORERÍA	06.20.05.35.AF - ACCION 1_POATCEE 21 PlanT_Acc1_008	0,00	7.020,18	7.020,18	0,00	0,00	0,00	0,00	0,00
870.00.01 - REMANENTE DE TESORERÍA	06.20.05.35.AH - RENEWABLE ENERGIES FOR AFRICA: EFF	0,00	156.220,42	156.220,42	0,00	0,00	0,00	0,00	0,00
870.00.01 - REMANENTE DE TESORERÍA	06.20.05.35.AI - Consultoría para la revision de la docum	0,00	2.603,30	2.603,30	0,00	0,00	0,00	0,00	0,00
870.00.01 - REMANENTE DE TESORERÍA	06.20.05.35.S1 - Hacia una producción sostenible y sin res	0,00	29.211,66	29.211,66	0,00	0,00	0,00	0,00	0,00
870.00.01 - REMANENTE DE TESORERÍA	06.20.10.00 - SECCION DEPARTAMENTAL DE INGENIERIA I	0,00	1.561,29	1.561,29	0,00	0,00	0,00	0,00	0,00
870.00.01 - REMANENTE DE TESORERÍA	06.21.00.00 - INGENIERIA MECANICA Y MINERA	0,00	57.207,89	57.207,89	0,00	0,00	0,00	0,00	0,00
870.00.01 - REMANENTE DE TESORERÍA	06.21.00.00.ID - PROYECTO INNOVACION DOCENTE: INGE	0,00	2.300,45	2.300,45	0,00	0,00	0,00	0,00	0,00
870.00.01 - REMANENTE DE TESORERÍA	06.21.02.95 - EXPLOTACION DE MINAS	0,00	3.501,12	3.501,12	0,00	0,00	0,00	0,00	0,00
870.00.01 - REMANENTE DE TESORERÍA	06.21.05.10 - INGENIERIA DE LA CONSTRUCCIÓN	0,00	2.542,13	2.542,13	0,00	0,00	0,00	0,00	0,00
870.00.01 - REMANENTE DE TESORERÍA	06.21.05.10.02 - 4 ETCS. CURSO EPG. "APLICACIONES INF	0,00	0,01	0,01	0,00	0,00	0,00	0,00	0,00
870.00.01 - REMANENTE DE TESORERÍA	06.21.05.15 - INGENIERIA DE LOS PROCESOS DE FABRICA	0,00	4.589,91	4.589,91	0,00	0,00	0,00	0,00	0,00
870.00.01 - REMANENTE DE TESORERÍA	06.21.05.15.01 - CONT. GESTION Y SEGUIMIENTO DE INV	0,00	3.426,61	3.426,61	0,00	0,00	0,00	0,00	0,00
870.00.01 - REMANENTE DE TESORERÍA	06.21.05.15.AA - Asesoramiento técnico, redacción y tran	0,00	1.800,00	1.800,00	0,00	0,00	0,00	0,00	0,00
870.00.01 - REMANENTE DE TESORERÍA	06.21.05.15.EI - AYUDA A LA MOVILIDAD DEL ÁREA INGEN	0,00	2.983,40	2.983,40	0,00	0,00	0,00	0,00	0,00
870.00.01 - REMANENTE DE TESORERÍA	06.21.05.45 - INGENIERIA MECANICA	0,00	10.868,08	10.868,08	0,00	0,00	0,00	0,00	0,00
870.00.01 - REMANENTE DE TESORERÍA	06.21.05.45.1A - ACCIÓN 1 PAUIJA 2021-2022: TEP984_20	0,00	17.042,22	17.042,22	0,00	0,00	0,00	0,00	0,00
870.00.01 - REMANENTE DE TESORERÍA	06.21.05.45.20 - CONT. INVEST. Y DESARROLLO DE UN SIS	0,00	3.344,48	3.344,48	0,00	0,00	0,00	0,00	0,00
870.00.01 - REMANENTE DE TESORERÍA	06.21.05.45.40 - LICENCIA DE PATENTE "SISTEMAS DE API	0,00	1.732,91	1.732,91	0,00	0,00	0,00	0,00	0,00
870.00.01 - REMANENTE DE TESORERÍA	06.21.05.45.43 - CONT. 3D - DISPLACEMENT MEASUREME	0,00	8,73	8,73	0,00	0,00	0,00	0,00	0,00
870.00.01 - REMANENTE DE TESORERÍA	06.21.05.45.44 - PROY. MINECO 2017 CONV. 2016 - EXCE	0,00	1.995,89	1.995,89	0,00	0,00	0,00	0,00	0,00
870.00.01 - REMANENTE DE TESORERÍA	06.21.05.45.46 - CONT. TERMO MECHANICAL ANALYSIS O	0,00	229,92	229,92	0,00	0,00	0,00	0,00	0,00
870.00.01 - REMANENTE DE TESORERÍA	06.21.05.45.47 - CONT. CARACTERIZACIÓN MECÁNICA DE	0,00	3.245,40	3.245,40	0,00	0,00	0,00	0,00	0,00
870.00.01 - REMANENTE DE TESORERÍA	06.21.05.45.49 - CONT. MEASUREMENT OF MICRO-TEXTU	0,00	258,82	258,82	0,00	0,00	0,00	0,00	0,00
870.00.01 - REMANENTE DE TESORERÍA	06.21.05.45.54 - ACCION 1_2018-2019.AYUDAS PARA LA I	0,00	0,32	0,32	0,00	0,00	0,00	0,00	0,00
870.00.01 - REMANENTE DE TESORERÍA	06.21.05.45.55 - CONT. EXPERIMENTAL ANALYSIS OF AUT	0,00	125.833,77	125.833,77	0,00	0,00	0,00	0,00	0,00
870.00.01 - REMANENTE DE TESORERÍA	06.21.05.45.56 - 14 HORAS. JORNADAS "VI INHEE meeting	0,00	208,00	208,00	0,00	0,00	0,00	0,00	0,00
870.00.01 - REMANENTE DE TESORERÍA	06.21.05.45.61 - CONT. EXPERIMENTAL CHARACTERIZATI	0,00	222.023,10	222.023,10	0,00	0,00	0,00	0,00	0,00
870.00.01 - REMANENTE DE TESORERÍA	06.21.05.45.62 - A.INVEST. PAIDI 2020. DESARROLLO DE S	0,00	4.172,18	4.172,18	0,00	0,00	0,00	0,00	0,00
870.00.01 - REMANENTE DE TESORERÍA	06.21.05.45.64 - XXIII CONGRESO NACIONAL DE INGENIER	0,00	3.015,21	3.015,21	0,00	0,00	0,00	0,00	0,00
870.00.01 - REMANENTE DE TESORERÍA	06.21.05.45.67 - CONT. DEVELOPMENT OF EXPERIMENTA	0,00	241.974,00	241.974,00	0,00	0,00	0,00	0,00	0,00
870.00.01 - REMANENTE DE TESORERÍA	06.21.05.45.AA - CONT. ANALYSIS OF COMPOSITION AND	0,00	10.690,93	10.690,93	0,00	0,00	0,00	0,00	0,00
870.00.01 - REMANENTE DE TESORERÍA	06.21.05.45.AB - Analysis of behaviour and defects on pol	0,00	6.716,25	6.716,25	0,00	0,00	0,00	0,00	0,00
870.00.01 - REMANENTE DE TESORERÍA	06.21.05.45.AC - Dotación de equipamiento para la invest	0,00	280.570,56	280.570,56	0,00	0,00	0,00	0,00	0,00
870.00.01 - REMANENTE DE TESORERÍA	06.21.05.45.AE - Grupo PAIDI TEP 984 Strain Analysis UJA	0,00	1,09	1,09	0,00	0,00	0,00	0,00	0,00
870.00.01 - REMANENTE DE TESORERÍA	06.21.05.45.AF - Evaluación experimental de la influencia	0,00	56.127,36	56.127,36	0,00	0,00	0,00	0,00	0,00
870.00.01 - REMANENTE DE TESORERÍA	06.21.05.45.AG - Desarrollo de una Metodología Experim	0,00	78.465,64	78.465,64	0,00	0,00	0,00	0,00	0,00
870.00.01 - REMANENTE DE TESORERÍA	06.21.05.45.AI - Design and validation of testing technol	0,00	900,00	900,00	0,00	0,00	0,00	0,00	0,00
870.00.01 - REMANENTE DE TESORERÍA	06.21.05.45.AJ - Design of an experimental set-up for the	0,00	96.449,44	96.449,44	0,00	0,00	0,00	0,00	0,00
870.00.01 - REMANENTE DE TESORERÍA	06.21.05.45.P1 - PROY I+D+I. FEDER ANDALUCIA 2014-20	0,00	7.530,70	7.530,70	0,00	0,00	0,00	0,00	0,00
870.00.01 - REMANENTE DE TESORERÍA	06.21.05.45.S1 - Evaluación experimental de la influencia	0,00	24.219,81	24.219,81	0,00	0,00	0,00	0,00	0,00
870.00.01 - REMANENTE DE TESORERÍA	06.21.05.90 - MAQUINAS Y MOTORES TERMICOS	0,00	24.583,90	24.583,90	0,00	0,00	0,00	0,00	0,00
870.00.01 - REMANENTE DE TESORERÍA	06.21.05.90.06 - CONT. PUESTA PUNTO BANCO DE ENSEY	0,00	4.478,19	4.478,19	0,00	0,00	0,00	0,00	0,00
870.00.01 - REMANENTE DE TESORERÍA	06.21.05.90.09 - CONT. SUPERVISION PUESTA EN MARCH	0,00	5.776,43	5.776,43	0,00	0,00	0,00	0,00	0,00
870.00.01 - REMANENTE DE TESORERÍA	06.21.05.90.16 - CONT. AUDITORIA ENERGÉTICA DE LOS E	0,00	675,95	675,95	0,00	0,00	0,00	0,00	0,00
870.00.01 - REMANENTE DE TESORERÍA	06.21.05.90.18 - LICENCIA DE PATENTE "DISPOSITIVO PAR	0,00	280,00	280,00	0,00	0,00	0,00	0,00	0,00
870.00.01 - REMANENTE DE TESORERÍA	06.21.05.90.1A - ACCIÓN 1 PAUIJA 2021-2022: TEP250_20	0,00	7.880,44	7.880,44	0,00	0,00	0,00	0,00	0,00
870.00.01 - REMANENTE DE TESORERÍA	06.21.05.90.97 - GR. TEP250. INGENIERIA MECANICA Y EN	0,00	39.529,33	39.529,33	0,00	0,00	0,00	0,00	0,00
870.00.01 - REMANENTE DE TESORERÍA	06.21.06.00 - MECANICA DE FLUIDOS	0,00	6.865,56	6.865,56	0,00	0,00	0,00	0,00	0,00
870.00.01 - REMANENTE DE TESORERÍA	06.21.06.00.1A - ACCIÓN 1 PAUIJA 2021-2022: TEP235_20	0,00	4.610,82	4.610,82	0,00	0,00	0,00	0,00	0,00
870.00.01 - REMANENTE DE TESORERÍA	06.21.06.00.1B - ACCIÓN 1 PAUIJA 2021-2022: EL_RNM7	0,00	1.403,44	1.403,44	0,00	0,00	0,00	0,00	0,00
870.00.01 - REMANENTE DE TESORERÍA	06.21.06.00.26 - CONT. CALCULO, DISEÑO Y RACIONALIZA	0,00	63,40	63,40	0,00	0,00	0,00	0,00	0,00

ANEXO I.4. ESTADO DE EJECUCIÓN DE LAS PREVISIONES PRESUPUESTARIAS SEGÚN ESTRUCTURA ECONÓMICA Y ORGÁNICA. EJERCICIO ECONÓMICO 2022

-En euros-

Clasificación Económica	Clasificación Orgánica	Previsiones Presupuestarias			Derechos Reconocidos (4)	Derechos Anulados y Cancelados (5)	Derechos Reconocidos Netos (6=4-5)	Recaudación Neta (7)	Dchos. Rec. Pdtes.de Cobro a 31/12/2021 (8)=(6-7)	
		Iniciales (1)	Modificaciones (2)	Definitivos (3)=(1)+(2)						
870.00.01	REMANENTE DE TESORO	06.21.06.00.28	- CONT. INFORME DE EVALUACIÓN DEL PR	0,00	108,51	108,51	0,00	0,00	0,00	0,00
870.00.01	REMANENTE DE TESORO	06.21.06.00.33	- CONTRATO. CARACTERIZACIÓN DE SISTE	0,00	320,92	320,92	0,00	0,00	0,00	0,00
870.00.01	REMANENTE DE TESORO	06.21.06.00.36	- PROY. MINECO 2015 CONV. 2014 - EXCE	0,00	0,63	0,63	0,00	0,00	0,00	0,00
870.00.01	REMANENTE DE TESORO	06.21.06.00.37	- 16 HORAS. CURSO EPE "SIMULACIÓN NU	0,00	220,13	220,13	0,00	0,00	0,00	0,00
870.00.01	REMANENTE DE TESORO	06.21.06.00.48	- CONT. COLABORACION PROYECTO EDAR	0,00	34,37	34,37	0,00	0,00	0,00	0,00
870.00.01	REMANENTE DE TESORO	06.21.06.00.49	- CONT. ENSAYOS DE CARACTERIZACION D	0,00	1.992,93	1.992,93	0,00	0,00	0,00	0,00
870.00.01	REMANENTE DE TESORO	06.21.06.00.51	- PROY.MINECO_RETOS_2017. DINAMICA	0,00	999,56	999,56	0,00	0,00	0,00	0,00
870.00.01	REMANENTE DE TESORO	06.21.06.00.52	- A. INVEST. INFR. CIENT. 2018."DOTACIO	0,00	1.323,00	1.323,00	0,00	0,00	0,00	0,00
870.00.01	REMANENTE DE TESORO	06.21.06.00.98	- GR. FQM322 FUENTES DE ALTA TECNOL	0,00	8.258,68	8.258,68	0,00	0,00	0,00	0,00
870.00.01	REMANENTE DE TESORO	06.21.06.00.99	- GR. TEP235 GRUPO DE MECANICA DE FLU	0,00	56.885,13	56.885,13	0,00	0,00	0,00	0,00
870.00.01	REMANENTE DE TESORO	06.21.06.00.AA	- PROY I+D+I. PAIDI 2020. Estudio del mov	0,00	51.387,82	51.387,82	0,00	0,00	0,00	0,00
870.00.01	REMANENTE DE TESORO	06.21.06.00.AB	- Investigación y Desarrollo de modelos de	0,00	1.046,27	1.046,27	0,00	0,00	0,00	0,00
870.00.01	REMANENTE DE TESORO	06.21.06.00.P1	- PROY I+D+I. FEDER ANDALUCIA 2014-20	0,00	305,00	305,00	0,00	0,00	0,00	0,00
870.00.01	REMANENTE DE TESORO	06.21.06.00.AD	- Mecanizado de carriles ferroviarios a es	0,00	1.000,00	1.000,00	0,00	0,00	0,00	0,00
870.00.01	REMANENTE DE TESORO	06.21.06.00.EI	- AYUDA DE MOVILIDAD AL AREA MECANIC	0,00	220,89	220,89	0,00	0,00	0,00	0,00
870.00.01	REMANENTE DE TESORO	06.21.06.00.P1	- PROY I+D+I. FEDER ANDALUCIA 2014-20	0,00	5.835,29	5.835,29	0,00	0,00	0,00	0,00
870.00.01	REMANENTE DE TESORO	06.21.06.00.S1	- Uso del Observatorio de la UJA para la id	0,00	17.591,06	17.591,06	0,00	0,00	0,00	0,00
870.00.01	REMANENTE DE TESORO	06.21.06.00.S2	- diseño óptimo y relación medidas corre	0,00	28.156,70	28.156,70	0,00	0,00	0,00	0,00
870.00.01	REMANENTE DE TESORO	06.21.06.05	- MECANICA DE LOS MEDIOS CONTINUOS Y T	0,00	10.524,82	10.524,82	0,00	0,00	0,00	0,00
870.00.01	REMANENTE DE TESORO	06.21.06.05.01	- CONT.TRABAJOS Y PROYECTOS DE INGEN	0,00	2.355,42	2.355,42	0,00	0,00	0,00	0,00
870.00.01	REMANENTE DE TESORO	06.21.06.05.18	- CONT. ASISTENCIA TÉCNICA PARA INFOR	0,00	13,48	13,48	0,00	0,00	0,00	0,00
870.00.01	REMANENTE DE TESORO	06.21.06.05.19	- CONT. APOYO EN EL DESARROLLO DE UN	0,00	138,87	138,87	0,00	0,00	0,00	0,00
870.00.01	REMANENTE DE TESORO	06.21.06.05.1A	- ACCIÓN 1 PAIUIA 2021-2022: TEP980_2	0,00	3.734,72	3.734,72	0,00	0,00	0,00	0,00
870.00.01	REMANENTE DE TESORO	06.21.06.05.22	- CONT. ASISTENCIA TECNICA PARA INFOR	0,00	140,01	140,01	0,00	0,00	0,00	0,00
870.00.01	REMANENTE DE TESORO	06.21.06.05.23	- PROY.MINECO_RETOS_2017. PERFECTIO	0,00	91,39	91,39	0,00	0,00	0,00	0,00
870.00.01	REMANENTE DE TESORO	06.21.06.05.24	- ACCION 1_2018. AYUDAS PARA LA INICIA	0,00	2,68	2,68	0,00	0,00	0,00	0,00
870.00.01	REMANENTE DE TESORO	06.21.06.05.26	- CONT. DESARROLLO DE SISTEMAS DE ME	0,00	54.631,62	54.631,62	0,00	0,00	0,00	0,00
870.00.01	REMANENTE DE TESORO	06.21.06.05.99	- GR. TEP980 TECNOLOGÍAS AVANZADAS I	0,00	1.560,00	1.560,00	0,00	0,00	0,00	0,00
870.00.01	REMANENTE DE TESORO	06.21.06.05.AA	- CONT. Asistencia estratégica y técnica ps	0,00	290,00	290,00	0,00	0,00	0,00	0,00
870.00.01	REMANENTE DE TESORO	06.21.06.05.AB	- Assessment of dynamic effects on the Hy	0,00	4.049,00	4.049,00	0,00	0,00	0,00	0,00
870.00.01	REMANENTE DE TESORO	06.21.06.05.AC	- Obtencion de Prototipos, Proteccion y P	0,00	90.000,00	90.000,00	0,00	0,00	0,00	0,00
870.00.01	REMANENTE DE TESORO	06.21.06.05.P1	- PROY I+D+I. FEDER ANDALUCIA 2014-20	0,00	7.976,02	7.976,02	0,00	0,00	0,00	0,00
870.00.01	REMANENTE DE TESORO	06.21.07.10	- PROSPECCION E INVESTIGACION MINERA	0,00	3.368,65	3.368,65	0,00	0,00	0,00	0,00
870.00.01	REMANENTE DE TESORO	06.21.10.00	- SECCION DEPARTAMENTAL DE INGENIERIA I	0,00	857,17	857,17	0,00	0,00	0,00	0,00
870.00.01	REMANENTE DE TESORO	06.22.00.00	- INGENIERIA QUIMICA, AMBIENTAL Y DE LOS	0,00	9.608,62	9.608,62	0,00	0,00	0,00	0,00
870.00.01	REMANENTE DE TESORO	06.22.00.00.ID	- PROYECTO INNOVACIÓN DOCENTE: INGE	0,00	3.678,83	3.678,83	0,00	0,00	0,00	0,00
870.00.01	REMANENTE DE TESORO	06.22.00.65	- CIENCIAS DE LOS MATERIALES E INGENIERIA	0,00	8.560,43	8.560,43	0,00	0,00	0,00	0,00
870.00.01	REMANENTE DE TESORO	06.22.00.65.1A	- ACCIÓN 1 PAIUIA 2021-2022: TEP222_2	0,00	9.866,09	9.866,09	0,00	0,00	0,00	0,00
870.00.01	REMANENTE DE TESORO	06.22.00.65.32	- CONT. UTILIZACION DE SUBPRODUCTOS	0,00	5,40	5,40	0,00	0,00	0,00	0,00
870.00.01	REMANENTE DE TESORO	06.22.00.65.49	- 8 HORAS. CURSO EPE: IMPARTICIÓN DE T	0,00	0,02	0,02	0,00	0,00	0,00	0,00
870.00.01	REMANENTE DE TESORO	06.22.00.65.50	- CONT. EVALUACIÓN DEL PROYECTO DE I	0,00	31,32	31,32	0,00	0,00	0,00	0,00
870.00.01	REMANENTE DE TESORO	06.22.00.65.54	- CONT. EVALUACION DE PROY. INVEST."D	0,00	840,63	840,63	0,00	0,00	0,00	0,00
870.00.01	REMANENTE DE TESORO	06.22.00.65.55	- CONT. SERVICIOS DE CONSULTORIA Y AS	0,00	196,78	196,78	0,00	0,00	0,00	0,00
870.00.01	REMANENTE DE TESORO	06.22.00.65.57	- ACCION 1_2018. AYUDAS PARA LA INICIA	0,00	2,68	2,68	0,00	0,00	0,00	0,00
870.00.01	REMANENTE DE TESORO	06.22.00.65.62	- CONT. EVALUACION DE PROYECTOS DE H	0,00	141,08	141,08	0,00	0,00	0,00	0,00
870.00.01	REMANENTE DE TESORO	06.22.00.65.63	- CONT. PROYECTO DE INVESTIGACION BIF	0,00	7.869,68	7.869,68	0,00	0,00	0,00	0,00
870.00.01	REMANENTE DE TESORO	06.22.00.65.64	- PROY COMISION EUROPEA. Proy. COM	0,00	56.902,49	56.902,49	0,00	0,00	0,00	0,00
870.00.01	REMANENTE DE TESORO	06.22.00.65.65	- PROY. ACCION 6 PAIUIA. DSLO DE DISPO	0,00	38,48	38,48	0,00	0,00	0,00	0,00
870.00.01	REMANENTE DE TESORO	06.22.00.65.66	- A.INVEST. PAIDI 2020. GEO4BUILD: GEO	0,00	3.826,11	3.826,11	0,00	0,00	0,00	0,00
870.00.01	REMANENTE DE TESORO	06.22.00.65.67	- CONT. INFORME DE EVALUACION DE PR	0,00	3.437,56	3.437,56	0,00	0,00	0,00	0,00
870.00.01	REMANENTE DE TESORO	06.22.00.65.68	- CONT. CONFORMACION DE PROBETAS Y	0,00	1.312,19	1.312,19	0,00	0,00	0,00	0,00
870.00.01	REMANENTE DE TESORO	06.22.00.65.69	- CONT. PRESTACION DE SERVICIO DE ASE	0,00	8.400,00	8.400,00	0,00	0,00	0,00	0,00
870.00.01	REMANENTE DE TESORO	06.22.00.65.70	- CONT. ESTUDIO TÉCNICO, DISEÑO Y CAR	0,00	106,66	106,66	0,00	0,00	0,00	0,00
870.00.01	REMANENTE DE TESORO	06.22.00.65.71	- CONT. ESTUDIO Y CARACTERIZACIÓN DE	0,00	7.547,59	7.547,59	0,00	0,00	0,00	0,00
870.00.01	REMANENTE DE TESORO	06.22.00.65.99	- GR. TEP222 INGENIERIA DE MATERIALES	0,00	391,05	391,05	0,00	0,00	0,00	0,00
870.00.01	REMANENTE DE TESORO	06.22.00.65.AF	- CONT. ASESORAMIENTO EN BIOCARBON	0,00	121,53	121,53	0,00	0,00	0,00	0,00
870.00.01	REMANENTE DE TESORO	06.22.00.65.AG	- CONT. EOCENE - Economía circular en la	0,00	14.355,41	14.355,41	0,00	0,00	0,00	0,00
870.00.01	REMANENTE DE TESORO	06.22.00.65.AH	- PROY I+D+I. PAIDI 2020. GEOCIRCULA: E	0,00	44.004,23	44.004,23	0,00	0,00	0,00	0,00
870.00.01	REMANENTE DE TESORO	06.22.00.65.AI	- Proyecto desarrollo de nuevos biofilms bi	0,00	19.650,96	19.650,96	0,00	0,00	0,00	0,00
870.00.01	REMANENTE DE TESORO	06.22.00.65.A1	- ACCION 1_POATCEE 21 PlanT_Acc1_005	0,00	7.672,09	7.672,09	0,00	0,00	0,00	0,00
870.00.01	REMANENTE DE TESORO	06.22.00.65.A2	- ACCION 1_POATCEE 21 PlanT_Acc1_011	0,00	8.324,00	8.324,00	0,00	0,00	0,00	0,00
870.00.01	REMANENTE DE TESORO	06.22.00.65.AL	- APLICACIÓN DE LA ECONOMÍA CIRCULAR	0,00	2.527,78	2.527,78	0,00	0,00	0,00	0,00
870.00.01	REMANENTE DE TESORO	06.22.00.65.51	- ACTIVALO2: Valorización de lodos de dep	0,00	30.481,23	30.481,23	0,00	0,00	0,00	0,00
870.00.01	REMANENTE DE TESORO	06.22.05.55	- INGENIERIA QUIMICA	0,00	15.262,13	15.262,13	0,00	0,00	0,00	0,00
870.00.01	REMANENTE DE TESORO	06.22.05.55.1A	- ACCIÓN 1 PAIUIA 2021-2022: TEP138_2	0,00	3.966,86	3.966,86	0,00	0,00	0,00	0,00
870.00.01	REMANENTE DE TESORO	06.22.05.55.1B	- ACCIÓN 1 PAIUIA 2021-2022: TEP233_2	0,00	10.193,37	10.193,37	0,00	0,00	0,00	0,00
870.00.01	REMANENTE DE TESORO	06.22.05.55.1C	- ACCIÓN 1 PAIUIA 2021-2022: El_TEP1_2	0,00	1.714,28	1.714,28	0,00	0,00	0,00	0,00
870.00.01	REMANENTE DE TESORO	06.22.05.55.1D	- ACCIÓN 1 PAIUIA 2021-2022: El_TEP6_2	0,00	12.953,32	12.953,32	0,00	0,00	0,00	0,00
870.00.01	REMANENTE DE TESORO	06.22.05.55.51	- SUBV. ESPECIFICA CONVENIO COI UJA. C	0,00	13.779,92	13.779,92	0,00	0,00	0,00	0,00
870.00.01	REMANENTE DE TESORO	06.22.05.55.84	- CONT. ESTUDIO COMPARATIVO DE MICR	0,00	2.379,08	2.379,08	0,00	0,00	0,00	0,00
870.00.01	REMANENTE DE TESORO	06.22.05.55.91	- CONT. EVALUACION DE PROYECTOS I+D+	0,00	387,00	387,00	0,00	0,00	0,00	0,00
870.00.01	REMANENTE DE TESORO	06.22.05.55.98	- GR. TEP233 INGENIERIA QUIMICA Y AME	0,00	61.223,96	61.223,96	0,00	0,00	0,00	0,00
870.00.01	REMANENTE DE TESORO	06.22.05.55.99	- GR. TEP138 BIOPROCESOS.	0,00	13.631,54	13.631,54	0,00	0,00	0,00	0,00
870.00.01	REMANENTE DE TESORO	06.22.05.55.A1	- CONT. INVESTIGACION Y DESARROLLO D	0,00	481,46	481,46	0,00	0,00	0,00	0,00
870.00.01	REMANENTE DE TESORO	06.22.05.55.A6	- CONT. "INFORME TÉCNICO EN UN PERIT	0,00	1.160,33	1.160,33	0,00	0,00	0,00	0,00
870.00.01	REMANENTE DE TESORO	06.22.05.55.A7	- 62 HORAS. CURSO EPG " AVANCES EN PR	0,00	17,95	17,95	0,00	0,00	0,00	0,00
870.00.01	REMANENTE DE TESORO	06.22.05.55.AA	- ACCION 1_PATCEE 20 PlanT_Acc1_003 A	0,00	3.177,72	3.177,72	0,00	0,00	0,00	0,00
870.00.01	REMANENTE DE TESORO	06.22.05.55.AC	- Informe técnico, 2ª opinión 2020/0461	0,00	360,00	360,00	0,00	0,00	0,00	0,00
870.00.01	REMANENTE DE TESORO	06.22.05.55.AD	- Participar en MSCA-DN-2021: Circular ec	0,00	600,00	600,00	0,00	0,00	0,00	0,00

ANEXO I.4. ESTADO DE EJECUCIÓN DE LAS PREVISIONES PRESUPUESTARIAS SEGÚN ESTRUCTURA ECONÓMICA Y ORGÁNICA. EJERCICIO ECONÓMICO 2022

-En euros-

Clasificación Económica	Clasificación Orgánica	Previsiones Presupuestarias			Derechos Reconocidos (4)	Derechos Anulados y Cancelados (5)	Derechos Reconocidos Netos (6-4-5)	Recaudación Neta (7)	Dchos. Rec. Pdtes.de Cobro a 31/12/2021 (8)-(6-7)	
		Iniciales (1)	Modificaciones (2)	Definitivos (3)=(1)+(2)						
870.00.01	REMANENTE DE TESORERÍA	06.22.05.55.AG - Programa de Captación del Talento Inve	0,00	118.480,21	118.480,21	0,00	0,00	0,00	0,00	0,00
870.00.01	REMANENTE DE TESORERÍA	06.22.05.55.A1 - Beca MSCA_FONDOS MRR	0,00	112.498,89	112.498,89	0,00	0,00	0,00	0,00	0,00
870.00.01	REMANENTE DE TESORERÍA	06.22.05.55.B3 - CONT. ESTUDIO DE ELABORACIÓN DE AC	0,00	3.676,38	3.676,38	0,00	0,00	0,00	0,00	0,00
870.00.01	REMANENTE DE TESORERÍA	06.22.05.55.B8 - CONT. REVISIÓN DE UN INFORME PERIC	0,00	488,00	488,00	0,00	0,00	0,00	0,00	0,00
870.00.01	REMANENTE DE TESORERÍA	06.22.05.55.C1 - CONT. ASESOR-TUTORIZACIÓN EN DESA	0,00	22,15	22,15	0,00	0,00	0,00	0,00	0,00
870.00.01	REMANENTE DE TESORERÍA	06.22.05.55.D5 - CONT. APLICACIÓN DE ULTRASONIDOS D	0,00	956,40	956,40	0,00	0,00	0,00	0,00	0,00
870.00.01	REMANENTE DE TESORERÍA	06.22.05.55.D6 - CONT. CARACTERIZACIÓN Y DETERMINA	0,00	4.130,00	4.130,00	0,00	0,00	0,00	0,00	0,00
870.00.01	REMANENTE DE TESORERÍA	06.22.05.55.E7 - CONT. CARACTERIZACION FUNCIONAL D	0,00	1.500,00	1.500,00	0,00	0,00	0,00	0,00	0,00
870.00.01	REMANENTE DE TESORERÍA	06.22.05.55.E1 - AYUDA DE MOVILIDAD AREA DE INGENIE	0,00	225,55	225,55	0,00	0,00	0,00	0,00	0,00
870.00.01	REMANENTE DE TESORERÍA	06.22.05.55.F3 - ACCION 8_2018. ID 202- PATENTE: FOTO	0,00	0,02	0,02	0,00	0,00	0,00	0,00	0,00
870.00.01	REMANENTE DE TESORERÍA	06.22.05.55.F6 - 300 HORAS. CURSO DE FORMACION EN F	0,00	17.557,30	17.557,30	0,00	0,00	0,00	0,00	0,00
870.00.01	REMANENTE DE TESORERÍA	06.22.05.55.F9 - 33 ECTS. TITULO DE EXPERTO EN CATA D	0,00	22.656,86	22.656,86	0,00	0,00	0,00	0,00	0,00
870.00.01	REMANENTE DE TESORERÍA	06.22.05.55.G2 - A.INVEST. PAIDI 2020. CREACION Y CON	0,00	3.355,14	3.355,14	0,00	0,00	0,00	0,00	0,00
870.00.01	REMANENTE DE TESORERÍA	06.22.05.55.G3 - PROY I+D+I. AEI. CONV 2019. ¿Pueden lo	0,00	28.781,16	28.781,16	0,00	0,00	0,00	0,00	0,00
870.00.01	REMANENTE DE TESORERÍA	06.22.05.55.P1 - PROY I+D+I. FEDER ANDALUCIA 2014-20	0,00	42.895,11	42.895,11	0,00	0,00	0,00	0,00	0,00
870.00.01	REMANENTE DE TESORERÍA	06.22.05.55.P2 - PROY I+D+I. FEDER ANDALUCIA 2014-20	0,00	20.042,20	20.042,20	0,00	0,00	0,00	0,00	0,00
870.00.01	REMANENTE DE TESORERÍA	06.22.05.55.P3 - PROY I+D+I. FEDER ANDALUCIA 2014-20	0,00	10.251,99	10.251,99	0,00	0,00	0,00	0,00	0,00
870.00.01	REMANENTE DE TESORERÍA	06.22.05.55.S1 - TRATAMIENTO DE AGUAS RESIDUALES, E	0,00	0,00	0,00	0,00	0,00	0,00	0,00	0,00
870.00.01	REMANENTE DE TESORERÍA	06.22.07.90.00 - TECNOLOGIA DEL MEDIO AMBIENTE	0,00	13.933,93	13.933,93	0,00	0,00	0,00	0,00	0,00
870.00.01	REMANENTE DE TESORERÍA	06.22.07.90.07 - PROY.MINECO_RETOS_2017. AVANCES F	0,00	5.050,97	5.050,97	0,00	0,00	0,00	0,00	0,00
870.00.01	REMANENTE DE TESORERÍA	06.22.07.90.E1 - AYUDA DE MOVILIDAD AREA DE TECNOL	0,00	218,74	218,74	0,00	0,00	0,00	0,00	0,00
870.00.01	REMANENTE DE TESORERÍA	06.22.10.00 - SECCION DEPARTAMENTAL DE INGENIERIA I	0,00	23.923,10	23.923,10	0,00	0,00	0,00	0,00	0,00
870.00.01	REMANENTE DE TESORERÍA	06.23.00.00 - LENGUAS Y CULTURAS MEDITERRANEAS	0,00	14.928,59	14.928,59	0,00	0,00	0,00	0,00	0,00
870.00.01	REMANENTE DE TESORERÍA	06.23.00.00.ID - PROYECTO INNOVACIÓN DOCENTE: LENG	0,00	800,00	800,00	0,00	0,00	0,00	0,00	0,00
870.00.01	REMANENTE DE TESORERÍA	06.23.02.85 - ESTUDIOS ARABES E ISLAMICOS	0,00	4.503,07	4.503,07	0,00	0,00	0,00	0,00	0,00
870.00.01	REMANENTE DE TESORERÍA	06.23.02.85.04 - CONT. INFORME Y DICTAMEN PERICIAL D	0,00	30,00	30,00	0,00	0,00	0,00	0,00	0,00
870.00.01	REMANENTE DE TESORERÍA	06.23.02.85.05 - CONT. INFORME TECNICO SOBRE UN LIB	0,00	111,57	111,57	0,00	0,00	0,00	0,00	0,00
870.00.01	REMANENTE DE TESORERÍA	06.23.02.85.99 - GR. HUM761. SOCIEDADES ARABES, ISLA	0,00	15.250,67	15.250,67	0,00	0,00	0,00	0,00	0,00
870.00.01	REMANENTE DE TESORERÍA	06.23.03.35 - FILOLOGIA FRANCESA	0,00	11.790,09	11.790,09	0,00	0,00	0,00	0,00	0,00
870.00.01	REMANENTE DE TESORERÍA	06.23.03.35.1A - ACCIÓN 1 PAIUJA 2021-2022: IND_HUM	0,00	818,24	818,24	0,00	0,00	0,00	0,00	0,00
870.00.01	REMANENTE DE TESORERÍA	06.23.03.35.99 - GR. HUM755. FONDO CULTURAL FRANCI	0,00	690,19	690,19	0,00	0,00	0,00	0,00	0,00
870.00.01	REMANENTE DE TESORERÍA	06.23.03.35.AB - CONGRESO INTERNACIONAL HISPANO-F	0,00	708,00	708,00	0,00	0,00	0,00	0,00	0,00
870.00.01	REMANENTE DE TESORERÍA	06.23.03.40 - FILOLOGIA GRIEGA	0,00	3.291,94	3.291,94	0,00	0,00	0,00	0,00	0,00
870.00.01	REMANENTE DE TESORERÍA	06.23.03.55 - FILOLOGIA LATINA	0,00	7.555,19	7.555,19	0,00	0,00	0,00	0,00	0,00
870.00.01	REMANENTE DE TESORERÍA	06.23.03.55.09 - CONT. CORRECCIÓN FORMAL Y ESTILÍSTI	0,00	15,33	15,33	0,00	0,00	0,00	0,00	0,00
870.00.01	REMANENTE DE TESORERÍA	06.23.03.55.13 - 38 HORAS. CURSO EPG. TALLER ""COMU	0,00	17,61	17,61	0,00	0,00	0,00	0,00	0,00
870.00.01	REMANENTE DE TESORERÍA	06.23.03.55.14 - 25 HORAS. CONGRESO INTERNACIONAL.	0,00	1.826,00	1.826,00	0,00	0,00	0,00	0,00	0,00
870.00.01	REMANENTE DE TESORERÍA	06.23.03.55.1A - ACCIÓN 1 PAIUJA 2021-2022: EI_HUM9	0,00	4.797,11	4.797,11	0,00	0,00	0,00	0,00	0,00
870.00.01	REMANENTE DE TESORERÍA	06.23.03.55.99 - GR. HUM669 HUMANISMO GIENNENSE S	0,00	7.676,24	7.676,24	0,00	0,00	0,00	0,00	0,00
870.00.01	REMANENTE DE TESORERÍA	06.23.07.96 - TEORIA DE LA LITERATURA Y LITERATURA CO	0,00	3.258,41	3.258,41	0,00	0,00	0,00	0,00	0,00
870.00.01	REMANENTE DE TESORERÍA	06.23.07.96.99 - GR. HUM630 ESTUDIOS LITERARIOS INTE	0,00	1.371,55	1.371,55	0,00	0,00	0,00	0,00	0,00
870.00.01	REMANENTE DE TESORERÍA	06.24.00.00 - MATEMATICAS	0,00	8.350,56	8.350,56	0,00	0,00	0,00	0,00	0,00
870.00.01	REMANENTE DE TESORERÍA	06.24.00.00.ID - PROYECTO INNOVACIÓN DOCENTE: MAT	0,00	1.864,61	1.864,61	0,00	0,00	0,00	0,00	0,00
870.00.01	REMANENTE DE TESORERÍA	06.24.00.05 - ALGEBRA	0,00	4.334,08	4.334,08	0,00	0,00	0,00	0,00	0,00
870.00.01	REMANENTE DE TESORERÍA	06.24.00.15 - ANALISIS MATEMATICO	0,00	429,49	429,49	0,00	0,00	0,00	0,00	0,00
870.00.01	REMANENTE DE TESORERÍA	06.24.00.15.AA - 15 HORAS. EPG. Optimiza la realización e	0,00	304,00	304,00	0,00	0,00	0,00	0,00	0,00
870.00.01	REMANENTE DE TESORERÍA	06.24.04.00 - GEOMETRIA Y TOPOLOGIA	0,00	980,00	980,00	0,00	0,00	0,00	0,00	0,00
870.00.01	REMANENTE DE TESORERÍA	06.24.04.00.99 - GR. FQM268. MEJOR APROXIMACION DE	0,00	39.056,46	39.056,46	0,00	0,00	0,00	0,00	0,00
870.00.01	REMANENTE DE TESORERÍA	06.24.04.40.S1 - Problemas de origen físico sobre la curva	0,00	7.509,66	7.509,66	0,00	0,00	0,00	0,00	0,00
870.00.01	REMANENTE DE TESORERÍA	06.24.05.95 - MATEMATICA APLICADA	0,00	28.205,94	28.205,94	0,00	0,00	0,00	0,00	0,00
870.00.01	REMANENTE DE TESORERÍA	06.24.05.95.14 - SUBV. REVISTA JAEN JOURNAL ON APPR	0,00	13.173,97	13.173,97	0,00	0,00	0,00	0,00	0,00
870.00.01	REMANENTE DE TESORERÍA	06.24.05.95.17 - JAEN CONFERENCE ON APPROXIMATION	0,00	254,13	254,13	0,00	0,00	0,00	0,00	0,00
870.00.01	REMANENTE DE TESORERÍA	06.24.05.95.18 - A. INVEST. Superficies de curvatura medi	0,00	10.000,00	10.000,00	0,00	0,00	0,00	0,00	0,00
870.00.01	REMANENTE DE TESORERÍA	06.24.05.95.1A - ACCIÓN 1 PAIUJA 2021-2022: EI_FQM8	0,00	1.862,96	1.862,96	0,00	0,00	0,00	0,00	0,00
870.00.01	REMANENTE DE TESORERÍA	06.24.05.95.99 - GR. FQM178 APROXIMACION Y METODOC	0,00	23.795,34	23.795,34	0,00	0,00	0,00	0,00	0,00
870.00.01	REMANENTE DE TESORERÍA	06.24.05.95.AA - MODELIZACIÓN MATEMÁTICA DEL IMPA	0,00	3.400,00	3.400,00	0,00	0,00	0,00	0,00	0,00
870.00.01	REMANENTE DE TESORERÍA	06.24.05.95.S1 - Nuevas metodologías en análisis armóni	0,00	11.413,34	11.413,34	0,00	0,00	0,00	0,00	0,00
870.00.01	REMANENTE DE TESORERÍA	06.24.10.00 - SECCION DEPARTAMENTAL DE MATEMATIC	0,00	3.062,86	3.062,86	0,00	0,00	0,00	0,00	0,00
870.00.01	REMANENTE DE TESORERÍA	06.25.00.00 - PEDAGOGIA	0,00	16.132,09	16.132,09	0,00	0,00	0,00	0,00	0,00
870.00.01	REMANENTE DE TESORERÍA	06.25.00.00.ID - PROYECTO INNOVACIÓN DOCENTE: PED	0,00	6.400,85	6.400,85	0,00	0,00	0,00	0,00	0,00
870.00.01	REMANENTE DE TESORERÍA	06.25.02.15 - DIDACTICA Y ORGANIZACION ESCOLAR	0,00	12.292,10	12.292,10	0,00	0,00	0,00	0,00	0,00
870.00.01	REMANENTE DE TESORERÍA	06.25.02.15.1A - ACCIÓN 1 PAIUJA 2021-2022: SEJ641_20	0,00	2.400,35	2.400,35	0,00	0,00	0,00	0,00	0,00
870.00.01	REMANENTE DE TESORERÍA	06.25.02.15.27 - PROY. MINECO 2016 CONV. 2015 - RETO	0,00	5.279,97	5.279,97	0,00	0,00	0,00	0,00	0,00
870.00.01	REMANENTE DE TESORERÍA	06.25.02.15.31 - CONT. DISEÑO, PLANIFICACIÓN Y SEGUI	0,00	8,85	8,85	0,00	0,00	0,00	0,00	0,00
870.00.01	REMANENTE DE TESORERÍA	06.25.02.15.32 - CONT. ASESORAMIENTO Y DIRECCIÓN EN	0,00	380,02	380,02	0,00	0,00	0,00	0,00	0,00
870.00.01	REMANENTE DE TESORERÍA	06.25.02.15.33 - ELABORACION Y ASESORAMIENTO DE M	0,00	111,41	111,41	0,00	0,00	0,00	0,00	0,00
870.00.01	REMANENTE DE TESORERÍA	06.25.02.15.99 - GR. HUM427 DESARROLLO E INVEST. DE	0,00	18.065,70	18.065,70	0,00	0,00	0,00	0,00	0,00
870.00.01	REMANENTE DE TESORERÍA	06.25.02.15.AB - Grupo PAIDI SEJ641 Innovación, Formaci	0,00	560,00	560,00	0,00	0,00	0,00	0,00	0,00
870.00.01	REMANENTE DE TESORERÍA	06.25.02.15.I1 - PROY.IEG 2019. La competencia digital en	0,00	60,30	60,30	0,00	0,00	0,00	0,00	0,00
870.00.01	REMANENTE DE TESORERÍA	06.25.02.15.I2 - PROY.IEG 2019. Expectativas profesiona	0,00	27,94	27,94	0,00	0,00	0,00	0,00	0,00
870.00.01	REMANENTE DE TESORERÍA	06.25.02.15.P1 - PROY I+D+I. FEDER ANDALUCIA 2014-20	0,00	18.243,24	18.243,24	0,00	0,00	0,00	0,00	0,00
870.00.01	REMANENTE DE TESORERÍA	06.25.02.15.S1 - Análisis de las aulas universitarias para la	0,00	11.809,66	11.809,66	0,00	0,00	0,00	0,00	0,00
870.00.01	REMANENTE DE TESORERÍA	06.25.06.25 - METODOS DE INVESTIGACION Y DIAGNOSTI	0,00	4.116,83	4.116,83	0,00	0,00	0,00	0,00	0,00
870.00.01	REMANENTE DE TESORERÍA	06.25.06.25.1A - ACCIÓN 1 PAIUJA 2021-2022: HUM660_	0,00	2.078,29	2.078,29	0,00	0,00	0,00	0,00	0,00
870.00.01	REMANENTE DE TESORERÍA	06.25.06.25.22 - CONT. PROYECTO INTERNACIONAL E CUI	0,00	1.759,27	1.759,27	0,00	0,00	0,00	0,00	0,00
870.00.01	REMANENTE DE TESORERÍA	06.25.06.25.24 - PROY. ACCIÓN 8 PLAN APOYO I+D+I: DES	0,00	8,11	8,11	0,00	0,00	0,00	0,00	0,00
870.00.01	REMANENTE DE TESORERÍA	06.25.06.25.99 - GR. HUM660 INV. Y DESARROLLO EDUCA	0,00	6.821,96	6.821,96	0,00	0,00	0,00	0,00	0,00
870.00.01	REMANENTE DE TESORERÍA	06.25.06.25.AA - ACCION 1_PATCEE_20 PlanT_Acc1_007	0,00	3.509,54	3.509,54	0,00	0,00	0,00	0,00	0,00
870.00.01	REMANENTE DE TESORERÍA	06.25.06.25.AB - TIMONELA: Sistema de Recomendación	0,00	9.197,14	9.197,14	0,00	0,00	0,00	0,00	0,00

ANEXO I.4. ESTADO DE EJECUCIÓN DE LAS PREVISIONES PRESUPUESTARIAS SEGÚN ESTRUCTURA ECONÓMICA Y ORGÁNICA. EJERCICIO ECONÓMICO 2022

-En euros-

Clasificación Económica	Clasificación Orgánica	Previsiones Presupuestarias			Derechos Reconocidos (4)	Derechos Anulados y Cancelados (5)	Derechos Reconocidos Netos (6-4-5)	Recaudación Neta (7)	Dchos. Rec. Pdtes.de Cobro a 31/12/2021 (8)=(6-7)	
		Iniciales (1)	Modificaciones (2)	Definitivos (3)=(1)+(2)						
870.00.01	REMANENTE DE TESORO	06.25.06.25.11	PROY. IEG 2019. Programa Psicopedagógic	0,00	1.346,91	1.346,91	0,00	0,00	0,00	0,00
870.00.01	REMANENTE DE TESORO	06.25.08.05	TEORIA E HISTORIA DE LA EDUCACION	0,00	3.677,39	3.677,39	0,00	0,00	0,00	0,00
870.00.01	REMANENTE DE TESORO	06.26.00.00	PSICOLOGIA	0,00	57.111,28	57.111,28	0,00	0,00	0,00	0,00
870.00.01	REMANENTE DE TESORO	06.26.00.00.ID	PROYECTO INNOVACIÓN DOCENTE: PSIC	0,00	3.602,47	3.602,47	0,00	0,00	0,00	0,00
870.00.01	REMANENTE DE TESORO	06.26.06.20	METODOLOGIA DE LAS CIENCIAS DEL COMP	0,00	27.295,67	27.295,67	0,00	0,00	0,00	0,00
870.00.01	REMANENTE DE TESORO	06.26.06.20.06	CONT. ASESORIA EN TELE-ASISTENCIA EN	0,00	8,57	8,57	0,00	0,00	0,00	0,00
870.00.01	REMANENTE DE TESORO	06.26.06.20.09	CONT. CUIDA-T ARCOS	0,00	182,68	182,68	0,00	0,00	0,00	0,00
870.00.01	REMANENTE DE TESORO	06.26.06.20.11	PROY I+D+I. AEI. CONV 2019. Aplicacione	0,00	21.059,27	21.059,27	0,00	0,00	0,00	0,00
870.00.01	REMANENTE DE TESORO	06.26.06.20.1A	ACCIÓN 1 PAUIJA 2021-2022: HUM434_	0,00	2.131,65	2.131,65	0,00	0,00	0,00	0,00
870.00.01	REMANENTE DE TESORO	06.26.06.20.1B	ACCIÓN 1 PAUIJA 2021-2022: El_CTS2_2	0,00	3.922,92	3.922,92	0,00	0,00	0,00	0,00
870.00.01	REMANENTE DE TESORO	06.26.06.20.97	GR. BIO302 SISTEMAS Y ORGANISMOS C	0,00	3.084,49	3.084,49	0,00	0,00	0,00	0,00
870.00.01	REMANENTE DE TESORO	06.26.06.20.99	GR. HUM434 RELACIONES CAUSALES Y P	0,00	4.379,82	4.379,82	0,00	0,00	0,00	0,00
870.00.01	REMANENTE DE TESORO	06.26.06.20.AA	CONT. PROYECTO DIGIFIED	0,00	780,99	780,99	0,00	0,00	0,00	0,00
870.00.01	REMANENTE DE TESORO	06.26.06.80	PERSONALIDAD, EVALUACION Y TRATAMIE	0,00	4.302,33	4.302,33	0,00	0,00	0,00	0,00
870.00.01	REMANENTE DE TESORO	06.26.06.80.1A	ACCIÓN 1 PAUIJA 2021-2022: HUM338_	0,00	8.452,92	8.452,92	0,00	0,00	0,00	0,00
870.00.01	REMANENTE DE TESORO	06.26.06.80.1B	ACCIÓN 1 PAUIJA 2021-2022: EL_HUM18	0,00	961,08	961,08	0,00	0,00	0,00	0,00
870.00.01	REMANENTE DE TESORO	06.26.06.80.36	PROY. MINECO 2012 CONV.2011. PROCÉ	0,00	1.720,61	1.720,61	0,00	0,00	0,00	0,00
870.00.01	REMANENTE DE TESORO	06.26.06.80.55	60 ECTS. MÁSTER PROPIO EN ATENCIÓN	0,00	8,84	8,84	0,00	0,00	0,00	0,00
870.00.01	REMANENTE DE TESORO	06.26.06.80.56	38 H CURSO DE FORMACIÓN UNIVERSITÁ	0,00	5.633,63	5.633,63	0,00	0,00	0,00	0,00
870.00.01	REMANENTE DE TESORO	06.26.06.80.74	CONT. INTERNO "ELABORACIÓN DE UN I	0,00	719,70	719,70	0,00	0,00	0,00	0,00
870.00.01	REMANENTE DE TESORO	06.26.06.80.81	PROY. MINECO_EXCEL_2017. ESTUDIO DE	0,00	14.281,58	14.281,58	0,00	0,00	0,00	0,00
870.00.01	REMANENTE DE TESORO	06.26.06.80.82	60 ECTS V EDICION MASTER PROPIO ATE	0,00	445,13	445,13	0,00	0,00	0,00	0,00
870.00.01	REMANENTE DE TESORO	06.26.06.80.98	GR. HUM338 PSICOFISIOLOGIA CLINICA.	0,00	12.333,51	12.333,51	0,00	0,00	0,00	0,00
870.00.01	REMANENTE DE TESORO	06.26.06.80.99	GR. HUM836 EVALUACION E INTERVENC	0,00	6.876,69	6.876,69	0,00	0,00	0,00	0,00
870.00.01	REMANENTE DE TESORO	06.26.06.80.A2	1500 HORAS. MASTER PROPIO EN ATEN	0,00	102,64	102,64	0,00	0,00	0,00	0,00
870.00.01	REMANENTE DE TESORO	06.26.06.80.A7	PROY. MINECO_Retos_2018. MARCADO	0,00	16.789,02	16.789,02	0,00	0,00	0,00	0,00
870.00.01	REMANENTE DE TESORO	06.26.06.80.AA	PROY I+D+I. AEI. CONV 2019. Prevenció	0,00	17.041,51	17.041,51	0,00	0,00	0,00	0,00
870.00.01	REMANENTE DE TESORO	06.26.06.80.A9	60 ECTS VI EDICION MASTER PROPIO AT	0,00	700,33	700,33	0,00	0,00	0,00	0,00
870.00.01	REMANENTE DE TESORO	06.26.06.80.AA	PROY I+D+I. PAIDI 2020. Selective prever	0,00	12.480,93	12.480,93	0,00	0,00	0,00	0,00
870.00.01	REMANENTE DE TESORO	06.26.06.80.AB	SUBV. ESP. ERASMUS +. ¿Setting the grou	0,00	7.210,93	7.210,93	0,00	0,00	0,00	0,00
870.00.01	REMANENTE DE TESORO	06.26.06.80.AC	MÁSTER PROPIO EN ATENCIÓN INFANTIL	0,00	32.597,00	32.597,00	0,00	0,00	0,00	0,00
870.00.01	REMANENTE DE TESORO	06.26.06.80.AD	DIGITAS: Herramienta Digital de Transfó	0,00	37.500,00	37.500,00	0,00	0,00	0,00	0,00
870.00.01	REMANENTE DE TESORO	06.26.06.80.EI	AYUDA DE MOVILIDAD DEL AREA PERSON	0,00	4.290,00	4.290,00	0,00	0,00	0,00	0,00
870.00.01	REMANENTE DE TESORO	06.26.06.80.P1	PROY I+D+I. FEDER ANDALUCIA 2014-20	0,00	29.621,93	29.621,93	0,00	0,00	0,00	0,00
870.00.01	REMANENTE DE TESORO	06.26.06.80.P2	PROY I+D+I. FEDER ANDALUCIA 2014-20	0,00	1.201,56	1.201,56	0,00	0,00	0,00	0,00
870.00.01	REMANENTE DE TESORO	06.26.07.25	PSICOLOGIA	0,00	14.755,66	14.755,66	0,00	0,00	0,00	0,00
870.00.01	REMANENTE DE TESORO	06.26.07.25.12	38 HORAS. CURSO FORMACION UNIVERS	0,00	2.880,01	2.880,01	0,00	0,00	0,00	0,00
870.00.01	REMANENTE DE TESORO	06.26.07.25.1A	PROY. MINECO_EXCEL_2017. ¿ES LA FRU	0,00	287,25	287,25	0,00	0,00	0,00	0,00
870.00.01	REMANENTE DE TESORO	06.26.07.25.16	37,5 HORAS. CURSO GESTION EFICAZ DE	0,00	1.520,75	1.520,75	0,00	0,00	0,00	0,00
870.00.01	REMANENTE DE TESORO	06.26.07.25.17	37,5 HORAS. CURSO TECNICAS DE ESTUD	0,00	2.180,00	2.180,00	0,00	0,00	0,00	0,00
870.00.01	REMANENTE DE TESORO	06.26.07.25.1A	ACCIÓN 1 PAUIJA 2021-2022: CTS283_2	0,00	1.092,70	1.092,70	0,00	0,00	0,00	0,00
870.00.01	REMANENTE DE TESORO	06.26.07.25.98	GR. HUM642 PSICOLOGIA COMPARADA:	0,00	19.302,90	19.302,90	0,00	0,00	0,00	0,00
870.00.01	REMANENTE DE TESORO	06.26.07.25.99	GR. CTS283 PSICOLOGIA	0,00	19.556,62	19.556,62	0,00	0,00	0,00	0,00
870.00.01	REMANENTE DE TESORO	06.26.07.30	PSICOLOGIA BASICA	0,00	28.578,62	28.578,62	0,00	0,00	0,00	0,00
870.00.01	REMANENTE DE TESORO	06.26.07.30.13	CONT. ASISTENCIA EN GESTION Y DISEÑO	0,00	1.572,85	1.572,85	0,00	0,00	0,00	0,00
870.00.01	REMANENTE DE TESORO	06.26.07.30.17	PROY. MINECO_Generación_2018. UN A	0,00	58.591,63	58.591,63	0,00	0,00	0,00	0,00
870.00.01	REMANENTE DE TESORO	06.26.07.30.1A	ACCIÓN 1 PAUIJA 2021-2022: HUM642_	0,00	9.017,84	9.017,84	0,00	0,00	0,00	0,00
870.00.01	REMANENTE DE TESORO	06.26.07.30.99	GR. HUM642 PSICOLOGIA COMPARADA.	0,00	9.332,64	9.332,64	0,00	0,00	0,00	0,00
870.00.01	REMANENTE DE TESORO	06.26.07.30.AA	Innovación en las técnicas de marketing	0,00	2.775,01	2.775,01	0,00	0,00	0,00	0,00
870.00.01	REMANENTE DE TESORO	06.26.07.35	PSICOLOGIA EVOLUTIVA Y DE LA EDUCACIO	0,00	58.644,70	58.644,70	0,00	0,00	0,00	0,00
870.00.01	REMANENTE DE TESORO	06.26.07.35.15	PROY. MINECO 2016 CONV. 2015 - EXCE	0,00	0,01	0,01	0,00	0,00	0,00	0,00
870.00.01	REMANENTE DE TESORO	06.26.07.35.17	XX HORAS. REUNIÓN CIENTÍFICA SOBRE J	0,00	872,05	872,05	0,00	0,00	0,00	0,00
870.00.01	REMANENTE DE TESORO	06.26.07.35.19	CONT. DISEÑO, PLANIFICACION Y SEGUI	0,00	0,26	0,26	0,00	0,00	0,00	0,00
870.00.01	REMANENTE DE TESORO	06.26.07.35.1A	ACCIÓN 1 PAUIJA 2021-2022: El_HUM3	0,00	512,31	512,31	0,00	0,00	0,00	0,00
870.00.01	REMANENTE DE TESORO	06.26.07.35.1B	ACCIÓN 1 PAUIJA 2021-2022: El_SEJ1_2	0,00	1.516,28	1.516,28	0,00	0,00	0,00	0,00
870.00.01	REMANENTE DE TESORO	06.26.07.35.20	CONT. Acoso LGBTQ+óbico en adolescer	0,00	12.811,68	12.811,68	0,00	0,00	0,00	0,00
870.00.01	REMANENTE DE TESORO	06.26.07.35.21	PROY I+D+I. AEI. CONV 2019. El papel de	0,00	9.132,09	9.132,09	0,00	0,00	0,00	0,00
870.00.01	REMANENTE DE TESORO	06.26.07.35.98	GR. HUM883. COGNICION, DESARROLLO	0,00	18.602,75	18.602,75	0,00	0,00	0,00	0,00
870.00.01	REMANENTE DE TESORO	06.26.07.35.99	GR. HUM469 PSICOLOGIA DEL DESARRO	0,00	7.350,29	7.350,29	0,00	0,00	0,00	0,00
870.00.01	REMANENTE DE TESORO	06.26.07.35.AA	PROY I+D+I. PAIDI 2020. Acoso LGBTQ+H	0,00	40.818,29	40.818,29	0,00	0,00	0,00	0,00
870.00.01	REMANENTE DE TESORO	06.26.07.35.AB	INTERNATIONAL ONLINE CONGRESS ON	0,00	90,44	90,44	0,00	0,00	0,00	0,00
870.00.01	REMANENTE DE TESORO	06.26.07.35.AC	Ansidad matemática, memoria de trab	0,00	6.188,00	6.188,00	0,00	0,00	0,00	0,00
870.00.01	REMANENTE DE TESORO	06.26.07.40	PSICOLOGIA SOCIAL	0,00	18.850,25	18.850,25	0,00	0,00	0,00	0,00
870.00.01	REMANENTE DE TESORO	06.26.07.40.1A	ACCIÓN 1 PAUIJA 2021-2022: El_SEJ7_2	0,00	3.331,83	3.331,83	0,00	0,00	0,00	0,00
870.00.01	REMANENTE DE TESORO	06.26.07.40.1B	ACCIÓN 1 PAUIJA 2021-2022: El_SEJ8_2	0,00	111,44	111,44	0,00	0,00	0,00	0,00
870.00.01	REMANENTE DE TESORO	06.26.07.40.32	PROY. MINECO 2016 CONV. 2015 - RETO	0,00	146,45	146,45	0,00	0,00	0,00	0,00
870.00.01	REMANENTE DE TESORO	06.26.07.40.33	PROY. MINECO 2016 CONV. 2015 - RETO	0,00	632,44	632,44	0,00	0,00	0,00	0,00
870.00.01	REMANENTE DE TESORO	06.26.07.40.37	1.5 ECTS CURSO EPG "MOTIVACIÓN, LIDI	0,00	3.274,59	3.274,59	0,00	0,00	0,00	0,00
870.00.01	REMANENTE DE TESORO	06.26.07.40.44	PROY COMISION EUROPEA. NET-CARE: N	0,00	6.365,46	6.365,46	0,00	0,00	0,00	0,00
870.00.01	REMANENTE DE TESORO	06.26.07.40.45	SUBV. ESPECIFICA M. PILAR BERRIOS MA	0,00	4.436,42	4.436,42	0,00	0,00	0,00	0,00
870.00.01	REMANENTE DE TESORO	06.26.07.40.47	1 ECTS. JORNADA "HABILIDADES E INTER	0,00	43,22	43,22	0,00	0,00	0,00	0,00
870.00.01	REMANENTE DE TESORO	06.26.07.40.48	PROY I+D+I. AEI. CONV 2019. Análisis de	0,00	14.610,46	14.610,46	0,00	0,00	0,00	0,00
870.00.01	REMANENTE DE TESORO	06.26.07.40.99	GR. HUM651 ANALISIS PSICOSOCIAL COP	0,00	15.886,12	15.886,12	0,00	0,00	0,00	0,00
870.00.01	REMANENTE DE TESORO	06.26.07.40.AB	Liderazgo y Vigor en el trabajo: Benefici	0,00	2.582,21	2.582,21	0,00	0,00	0,00	0,00
870.00.01	REMANENTE DE TESORO	06.26.07.40.EI	AYUDA DE MOVILIDAD AREA DE PSICOL	0,00	4.079,28	4.079,28	0,00	0,00	0,00	0,00
870.00.01	REMANENTE DE TESORO	06.26.08.13	TRABAJO SOCIAL Y SERVICIOS SOCIALES	0,00	16.645,07	16.645,07	0,00	0,00	0,00	0,00
870.00.01	REMANENTE DE TESORO	06.26.08.13.1A	ACCIÓN 1 PAUIJA 2021-2022: SEJ484_20	0,00	747,56	747,56	0,00	0,00	0,00	0,00
870.00.01	REMANENTE DE TESORO	06.26.08.13.1B	ACCIÓN 1 PAUIJA 2021-2022: El_SEJ14_2	0,00	2.747,86	2.747,86	0,00	0,00	0,00	0,00
870.00.01	REMANENTE DE TESORO	06.26.08.13.26	CONT. DISEÑO DE MODELO DE INTEGRA	0,00	1.769,78	1.769,78	0,00	0,00		

ANEXO I.4. ESTADO DE EJECUCIÓN DE LAS PREVISIONES PRESUPUESTARIAS SEGÚN ESTRUCTURA ECONÓMICA Y ORGÁNICA. EJERCICIO ECONÓMICO 2022

-En euros-

Clasificación Económica	Clasificación Orgánica	Previsiones Presupuestarias			Derechos Reconocidos (4)	Derechos Anulados y Cancelados (5)	Derechos Reconocidos Netos (6-4-5)	Recaudación Neta (7)	Dchos. Rec. Pdtos.de Cobro a 31/12/2021 (8)=(6-7)	
		Iniciales (1)	Modificaciones (2)	Definitivos (3)=(1)+(2)						
870.00.01	REMANENTE DE TESORO	06.26.08.13.51	60 CRÉDITOS ECTS. II MÁSTER EN ACCES	0,00	21,63	21,63	0,00	0,00	0,00	0,00
870.00.01	REMANENTE DE TESORO	06.26.08.13.52	CONT. PROYECTO HISTORIA SOCIAL ÚNIC	0,00	12,68	12,68	0,00	0,00	0,00	0,00
870.00.01	REMANENTE DE TESORO	06.26.08.13.53	60 CRÉDITOS ECTS. III MÁSTER EN ACCES	0,00	7.490,35	7.490,35	0,00	0,00	0,00	0,00
870.00.01	REMANENTE DE TESORO	06.26.08.13.57	PROY. CONVENIO DONACIÓN FUNDACIÓ	0,00	1.986,20	1.986,20	0,00	0,00	0,00	0,00
870.00.01	REMANENTE DE TESORO	06.26.08.13.58	60 ECTS. IV MÁSTER ACCESIBILIDAD PAR	0,00	10.924,65	10.924,65	0,00	0,00	0,00	0,00
870.00.01	REMANENTE DE TESORO	06.26.08.13.64	30 ECTS. CURSO "PROGRAMA DE FORMA	0,00	48,59	48,59	0,00	0,00	0,00	0,00
870.00.01	REMANENTE DE TESORO	06.26.08.13.65	PROY. EUROPEO. CONVOCATORIA 2016	0,00	14.091,41	14.091,41	0,00	0,00	0,00	0,00
870.00.01	REMANENTE DE TESORO	06.26.08.13.70	60 ECTS.V MASTER EN ACCESIBILIDAD PA	0,00	11.897,95	11.897,95	0,00	0,00	0,00	0,00
870.00.01	REMANENTE DE TESORO	06.26.08.13.73	CONT. RESULTADOS DE INVESTIG. Y JUST	0,00	0,01	0,01	0,00	0,00	0,00	0,00
870.00.01	REMANENTE DE TESORO	06.26.08.13.77	60 ECTS. VI MASTER EN ACCESIBILIDAD P	0,00	9.509,91	9.509,91	0,00	0,00	0,00	0,00
870.00.01	REMANENTE DE TESORO	06.26.08.13.78	25 ECTS. DIPLOMA DE POSTGRADO EN IN	0,00	0,23	0,23	0,00	0,00	0,00	0,00
870.00.01	REMANENTE DE TESORO	06.26.08.13.79	30 ECTS. CERTIFICADO DE FORMACION L	0,00	19.190,97	19.190,97	0,00	0,00	0,00	0,00
870.00.01	REMANENTE DE TESORO	06.26.08.13.84	50 HORAS. CURSO EPE. MOOC (CURSO D	0,00	2.609,09	2.609,09	0,00	0,00	0,00	0,00
870.00.01	REMANENTE DE TESORO	06.26.08.13.82	CONT. LA INCIDENCIA DE LA ASISTENCIA	0,00	11.157,04	11.157,04	0,00	0,00	0,00	0,00
870.00.01	REMANENTE DE TESORO	06.26.08.13.83	CONT. ASOC. ENTRE CARACTERIST. FUNC	0,00	955,00	955,00	0,00	0,00	0,00	0,00
870.00.01	REMANENTE DE TESORO	06.26.08.13.84	25 ECTS DIPLOMA DE POSTG. EN INTERV	0,00	1.599,34	1.599,34	0,00	0,00	0,00	0,00
870.00.01	REMANENTE DE TESORO	06.26.08.13.85	60 ECTS. VII MASTER EN ACCESIBILIDAD	0,00	16.749,47	16.749,47	0,00	0,00	0,00	0,00
870.00.01	REMANENTE DE TESORO	06.26.08.13.99	GR. SEJ484 GÉNERO, DEPENDENCIA Y EX	0,00	11.940,97	11.940,97	0,00	0,00	0,00	0,00
870.00.01	REMANENTE DE TESORO	06.26.08.13.AA	ACCION 9.2 PATCEE. 20 PlanT_Acc_00	0,00	86,78	86,78	0,00	0,00	0,00	0,00
870.00.01	REMANENTE DE TESORO	06.26.08.13.AB	PATRIARCADO Y NUEVAS ARGUCIAS PAR	0,00	15,72	15,72	0,00	0,00	0,00	0,00
870.00.01	REMANENTE DE TESORO	06.26.08.13.AC	Máster Propio en Accesibilidad para Sma	0,00	16.240,00	16.240,00	0,00	0,00	0,00	0,00
870.00.01	REMANENTE DE TESORO	06.26.08.13.AD	Diploma de Postgrado en Intervención y	0,00	8.640,00	8.640,00	0,00	0,00	0,00	0,00
870.00.01	REMANENTE DE TESORO	06.26.08.13.AE	Certificado de Formación Universitaria e	0,00	16.491,00	16.491,00	0,00	0,00	0,00	0,00
870.00.01	REMANENTE DE TESORO	06.26.08.13.1I	PROY.IEG 2019. Comportamientos virtual	0,00	202,74	202,74	0,00	0,00	0,00	0,00
870.00.01	REMANENTE DE TESORO	06.26.08.13.12	PROY.IEG 2019. De joven a adulto. Transi	0,00	633,76	633,76	0,00	0,00	0,00	0,00
870.00.01	REMANENTE DE TESORO	06.26.08.13.13	PROY.IEG 2019. El turismo para todas las	0,00	999,03	999,03	0,00	0,00	0,00	0,00
870.00.01	REMANENTE DE TESORO	06.26.08.13.14	PROY.IEG 2019. Presencia de violencia en	0,00	612,77	612,77	0,00	0,00	0,00	0,00
870.00.01	REMANENTE DE TESORO	06.27.00.00	QUIMICA FISICA Y ANALITICA	0,00	10.624,79	10.624,79	0,00	0,00	0,00	0,00
870.00.01	REMANENTE DE TESORO	06.27.00.00.ID	PROYECTO INNOVACIÓN DOCENTE: QUÍM	0,00	1.000,00	1.000,00	0,00	0,00	0,00	0,00
870.00.01	REMANENTE DE TESORO	06.27.07.50	QUIMICA ANALITICA	0,00	4.287,85	4.287,85	0,00	0,00	0,00	0,00
870.00.01	REMANENTE DE TESORO	06.27.07.50.1A	ACCIÓN 1 PAIUIJA 2021-2022: FQM323_2	0,00	5.891,60	5.891,60	0,00	0,00	0,00	0,00
870.00.01	REMANENTE DE TESORO	06.27.07.50.1B	ACCIÓN 1 PAIUIJA 2021-2022: FQM363_2	0,00	9.180,76	9.180,76	0,00	0,00	0,00	0,00
870.00.01	REMANENTE DE TESORO	06.27.07.50.27	CONT.METODOLOGIA ANALISIS COMPU	0,00	0,01	0,01	0,00	0,00	0,00	0,00
870.00.01	REMANENTE DE TESORO	06.27.07.50.38	CONT. EVALUACIÓN DEL PROYECTO 520	0,00	0,01	0,01	0,00	0,00	0,00	0,00
870.00.01	REMANENTE DE TESORO	06.27.07.50.63	XVIII REUNION DE LA SOCIEDAD ESPAÑO	0,00	534,90	534,90	0,00	0,00	0,00	0,00
870.00.01	REMANENTE DE TESORO	06.27.07.50.64	CONT. EVALUACION TECNICA DEL PROYE	0,00	6.566,02	6.566,02	0,00	0,00	0,00	0,00
870.00.01	REMANENTE DE TESORO	06.27.07.50.74	CONT. REALIZACIÓN DE DIVERSOS ANÁLI	0,00	3.050,34	3.050,34	0,00	0,00	0,00	0,00
870.00.01	REMANENTE DE TESORO	06.27.07.50.76	PROY. MINECO 2014 CONV. 2013. LOS R	0,00	3.142,28	3.142,28	0,00	0,00	0,00	0,00
870.00.01	REMANENTE DE TESORO	06.27.07.50.81	CONT. ANÁLISIS DE MUESTRAS DE AGUA	0,00	336,01	336,01	0,00	0,00	0,00	0,00
870.00.01	REMANENTE DE TESORO	06.27.07.50.84	CONT. ASESOR.-TUTORIZACIÓN DESARR	0,00	3.494,00	3.494,00	0,00	0,00	0,00	0,00
870.00.01	REMANENTE DE TESORO	06.27.07.50.85	CONT. ASES-TUTORIZACIÓN PROY "ANÁL	0,00	4.732,43	4.732,43	0,00	0,00	0,00	0,00
870.00.01	REMANENTE DE TESORO	06.27.07.50.91	PROY. MINECO 2017 CONV. 2016 - RETO	0,00	59,90	59,90	0,00	0,00	0,00	0,00
870.00.01	REMANENTE DE TESORO	06.27.07.50.92	"EXPERTO 4D" (PROYECTO 475.335 ; PR	0,00	943,76	943,76	0,00	0,00	0,00	0,00
870.00.01	REMANENTE DE TESORO	06.27.07.50.93	CONT. PRESTACIÓN SERVICIOS DE CARÁ	0,00	13.743,13	13.743,13	0,00	0,00	0,00	0,00
870.00.01	REMANENTE DE TESORO	06.27.07.50.97	GR. FQM363 INNOVACIONES EN ANALIS	0,00	12.474,23	12.474,23	0,00	0,00	0,00	0,00
870.00.01	REMANENTE DE TESORO	06.27.07.50.99	GR. FQM323. QUIMICA ANALITICA DE LA	0,00	32.630,82	32.630,82	0,00	0,00	0,00	0,00
870.00.01	REMANENTE DE TESORO	06.27.07.50.A1	CONT. "DETERMINACION DE RESIDUOS I	0,00	2.475,00	2.475,00	0,00	0,00	0,00	0,00
870.00.01	REMANENTE DE TESORO	06.27.07.50.A3	CONT. ESTUDIO ATR-FTIR - MODIF. SUPE	0,00	884,25	884,25	0,00	0,00	0,00	0,00
870.00.01	REMANENTE DE TESORO	06.27.07.50.A4	AYUDA A LA INVESTIG. "TWINNING IN A	0,00	68.534,73	68.534,73	0,00	0,00	0,00	0,00
870.00.01	REMANENTE DE TESORO	06.27.07.50.A7	CONT. ENSAYO PARA EL ESTUDIO DE 4-T	0,00	882,00	882,00	0,00	0,00	0,00	0,00
870.00.01	REMANENTE DE TESORO	06.27.07.50.A8	CONT. ANALITICA COMPARATIVA DE MA	0,00	552,37	552,37	0,00	0,00	0,00	0,00
870.00.01	REMANENTE DE TESORO	06.27.07.50.AA	PROY I+D+I. PAIDI 2020. Desarrollo de n	0,00	40.925,49	40.925,49	0,00	0,00	0,00	0,00
870.00.01	REMANENTE DE TESORO	06.27.07.50.AB	Análitica comparativa de filamentos de V	0,00	621,00	621,00	0,00	0,00	0,00	0,00
870.00.01	REMANENTE DE TESORO	06.27.07.50.AD	Ensayo para el estudio de bisfenol A en r	0,00	882,00	882,00	0,00	0,00	0,00	0,00
870.00.01	REMANENTE DE TESORO	06.27.07.50.AE	A. INVEST. H2020-MSCA-IF-2020.Flexible	0,00	55.221,45	55.221,45	0,00	0,00	0,00	0,00
870.00.01	REMANENTE DE TESORO	06.27.07.50.AF	Estudio material del lienzo "Martirio de S	0,00	1.554,91	1.554,91	0,00	0,00	0,00	0,00
870.00.01	REMANENTE DE TESORO	06.27.07.50.AG	Regeneración superficial de materiales s	0,00	1.080,00	1.080,00	0,00	0,00	0,00	0,00
870.00.01	REMANENTE DE TESORO	06.27.07.50.AH	Seguimiento y caracterización del proces	0,00	37.128,00	37.128,00	0,00	0,00	0,00	0,00
870.00.01	REMANENTE DE TESORO	06.27.07.50.B1	A. INVEST. Advanced analytical methodo	0,00	10.000,00	10.000,00	0,00	0,00	0,00	0,00
870.00.01	REMANENTE DE TESORO	06.27.07.50.B2	PROY I+D+I. AEI. CONV 2019. Nuevos des	0,00	13.199,77	13.199,77	0,00	0,00	0,00	0,00
870.00.01	REMANENTE DE TESORO	06.27.07.50.P1	PROY I+D+I. FEDER ANDALUCIA 2014-20	0,00	18.925,97	18.925,97	0,00	0,00	0,00	0,00
870.00.01	REMANENTE DE TESORO	06.27.07.50.P2	PROY I+D+I. FEDER ANDALUCIA 2014-20	0,00	36.883,35	36.883,35	0,00	0,00	0,00	0,00
870.00.01	REMANENTE DE TESORO	06.27.07.50.S1	MejorCOMPOST: Nuevas estrategias par	0,00	24.486,70	24.486,70	0,00	0,00	0,00	0,00
870.00.01	REMANENTE DE TESORO	06.27.07.55	QUIMICA FISICA	0,00	3.737,74	3.737,74	0,00	0,00	0,00	0,00
870.00.01	REMANENTE DE TESORO	06.27.07.55.1A	ACCIÓN 1 PAIUIJA 2021-2022: FQM173_2	0,00	1.827,13	1.827,13	0,00	0,00	0,00	0,00
870.00.01	REMANENTE DE TESORO	06.27.07.55.1B	ACCIÓN 1 PAIUIJA 2021-2022: FQM337_2	0,00	2.631,43	2.631,43	0,00	0,00	0,00	0,00
870.00.01	REMANENTE DE TESORO	06.27.07.55.22	CONT. VALORIZACION OF OLIVE BY- PRO	0,00	1.753,22	1.753,22	0,00	0,00	0,00	0,00
870.00.01	REMANENTE DE TESORO	06.27.07.55.25	CONT. "OBTENCION, CARACTERIZAC. Y A	0,00	11.626,65	11.626,65	0,00	0,00	0,00	0,00
870.00.01	REMANENTE DE TESORO	06.27.07.55.26	ACCION 1_2018. AYUDAS PARA LA INICI	0,00	0,05	0,05	0,00	0,00	0,00	0,00
870.00.01	REMANENTE DE TESORO	06.27.07.55.28	CONT. PROYECTO DE INVEST. IND. PARA	0,00	6.634,33	6.634,33	0,00	0,00	0,00	0,00
870.00.01	REMANENTE DE TESORO	06.27.07.55.97	GR. FQM337 ESTRUCTURA Y DINAMICA I	0,00	19.481,20	19.481,20	0,00	0,00	0,00	0,00
870.00.01	REMANENTE DE TESORO	06.27.07.55.99	GR. FQM173 QUIMICA FISICA TEORICA Y	0,00	6.552,15	6.552,15	0,00	0,00	0,00	0,00
870.00.01	REMANENTE DE TESORO	06.28.00.00	QUIMICA INORGANICA Y ORGANICA	0,00	9.664,07	9.664,07	0,00	0,00	0,00	0,00
870.00.01	REMANENTE DE TESORO	06.28.07.60	QUIMICA INORGANICA	0,00	7.556,96	7.556,96	0,00	0,00	0,00	0,00
870.00.01	REMANENTE DE TESORO	06.28.07.60.1A	ACCIÓN 1 PAIUIJA 2021-2022: RNM366_2	0,00	9.774,36	9.774,36	0,00	0,00	0,00	0,00
870.00.01	REMANENTE DE TESORO	06.28.07.60.1B	ACCIÓN 1 PAIUIJA 2021-2022: El_FQM3_2	0,00	1.216,87	1.216,87	0,00	0,00	0,00	0,00
870.00.01	REMANENTE DE TESORO	06.28.07.60.1C	ACCIÓN 1 PAIUIJA 2021-2022: El_FQM6_2	0,00	1.420,50	1.420,50	0,00	0,00	0,00	0,00
870.00.01	REMANENTE DE TESORO	06.28.07.60.39	CONVENIO DE COLABORACIÓN UJA - UN	0,00	472,66	472,66	0,00	0,00	0,00	0,00
870.00.01	REMANENTE DE TESORO	06.28.07.60.97	GR. RNM 366 MATERIALES DE CARBON Y	0,00	6.639,39	6.639,39	0,00	0,00	0,00	0,00

ANEXO I.4. ESTADO DE EJECUCIÓN DE LAS PREVISIONES PRESUPUESTARIAS SEGÚN ESTRUCTURA ECONÓMICA Y ORGÁNICA. EJERCICIO ECONÓMICO 2022

-En euros-

Clasificación Económica	Clasificación Orgánica	Previsiones Presupuestarias			Derechos Reconocidos (4)	Derechos Anulados y Cancelados (5)	Derechos Reconocidos Netos (6-4-5)	Recaudación Neta (7)	Dchos. Rec. Pótes.de Cobro a 31/12/2021 (8)-(6-7)	
		Iniciales (1)	Modificaciones (2)	Definitivos (3)=(1)+(2)						
870.00.01	REMANENTE DE TESORO	06.28.07.60.51	Espinelas magnéticas nanoestructuradas	0,00	22.856,11	22.856,11	0,00	0,00	0,00	0,00
870.00.01	REMANENTE DE TESORO	06.28.07.60.52	OBTENCIÓN DE NUEVOS COMPUESTOS N	0,00	31.559,15	31.559,15	0,00	0,00	0,00	0,00
870.00.01	REMANENTE DE TESORO	06.28.07.60.53	Nuevas estrategias para tratamientos de	0,00	46.160,12	46.160,12	0,00	0,00	0,00	0,00
870.00.01	REMANENTE DE TESORO	06.28.07.65	QUIMICA ORGANICA	0,00	8.910,31	8.910,31	0,00	0,00	0,00	0,00
870.00.01	REMANENTE DE TESORO	06.28.07.65.1A	ACCIÓN 1 PAIUIJA 2021-2022: FQM182_2	0,00	3.407,83	3.407,83	0,00	0,00	0,00	0,00
870.00.01	REMANENTE DE TESORO	06.28.07.65.27	CONT. SUMINISTRO A ALIXIS CORP. DE V	0,00	87,76	87,76	0,00	0,00	0,00	0,00
870.00.01	REMANENTE DE TESORO	06.28.07.65.39	PROY. CONV. UGRA. NANOPARTICULAS F	0,00	366,87	366,87	0,00	0,00	0,00	0,00
870.00.01	REMANENTE DE TESORO	06.28.07.65.44	CONT. REALIZACION DE ANALISIS INSTRU	0,00	624,81	624,81	0,00	0,00	0,00	0,00
870.00.01	REMANENTE DE TESORO	06.28.07.65.49	PROY. MINECO - RETOS CONV. 2015 - CO	0,00	45,70	45,70	0,00	0,00	0,00	0,00
870.00.01	REMANENTE DE TESORO	06.28.07.65.50	CONT. SUMINISTRO DE 25 VIALES DE AN	0,00	6.157,48	6.157,48	0,00	0,00	0,00	0,00
870.00.01	REMANENTE DE TESORO	06.28.07.65.51	CONT. CONTROL ANALÍTICO A TRAVÉS D	0,00	9.029,56	9.029,56	0,00	0,00	0,00	0,00
870.00.01	REMANENTE DE TESORO	06.28.07.65.59	CONT. IMPLEMENTACION DE UN SISTEM	0,00	0,10	0,10	0,00	0,00	0,00	0,00
870.00.01	REMANENTE DE TESORO	06.28.07.65.60	CONT. RELEASE RATE OF TWO SPRAYABL	0,00	14.222,46	14.222,46	0,00	0,00	0,00	0,00
870.00.01	REMANENTE DE TESORO	06.28.07.65.61	PROY. MINECO_Retos_2018. HETEROEST	0,00	25.482,82	25.482,82	0,00	0,00	0,00	0,00
870.00.01	REMANENTE DE TESORO	06.28.07.65.62	PROY. MINECO_Retos_2018. DESARROLL	0,00	16.782,80	16.782,80	0,00	0,00	0,00	0,00
870.00.01	REMANENTE DE TESORO	06.28.07.65.63	CONT. SINTESIS, AISLAMIENTO E IDENTIF	0,00	935,06	935,06	0,00	0,00	0,00	0,00
870.00.01	REMANENTE DE TESORO	06.28.07.65.64	CONT. ESTUDIO DE ATRAYENTES DE VESI	0,00	252,53	252,53	0,00	0,00	0,00	0,00
870.00.01	REMANENTE DE TESORO	06.28.07.65.65	CONT. IMPLANTACION DE UN SISTEMA D	0,00	1.509,62	1.509,62	0,00	0,00	0,00	0,00
870.00.01	REMANENTE DE TESORO	06.28.07.65.66	CONT. EVALUATION OF PHEROMONE RE	0,00	53.050,86	53.050,86	0,00	0,00	0,00	0,00
870.00.01	REMANENTE DE TESORO	06.28.07.65.67	CONT. ACTIVIDADES DE ELECTROANTEN	0,00	2.229,02	2.229,02	0,00	0,00	0,00	0,00
870.00.01	REMANENTE DE TESORO	06.28.07.65.68	CONT. IDENTIFICACION DE SOLIDOS DES	0,00	900,02	900,02	0,00	0,00	0,00	0,00
870.00.01	REMANENTE DE TESORO	06.28.07.65.98	GR. FQM273 COMPLEIOS METALICOS MM	0,00	72.841,51	72.841,51	0,00	0,00	0,00	0,00
870.00.01	REMANENTE DE TESORO	06.28.07.65.99	GR. FQM182 COMPUESTOS DE INTERES F	0,00	26.036,08	26.036,08	0,00	0,00	0,00	0,00
870.00.01	REMANENTE DE TESORO	06.28.07.65.AA	ACCION 1_PATCEE 20 PlanT_Acc1_001 C	0,00	3.836,00	3.836,00	0,00	0,00	0,00	0,00
870.00.01	REMANENTE DE TESORO	06.28.07.65.AB	Caracterización de muestra sólida de ace	0,00	57,78	57,78	0,00	0,00	0,00	0,00
870.00.01	REMANENTE DE TESORO	06.28.07.65.AC	Mejoras en el sistema de trapeo de V.	0,00	10.800,00	10.800,00	0,00	0,00	0,00	0,00
870.00.01	REMANENTE DE TESORO	06.28.07.65.P1	PROY I+D+I. FEDER ANDALUCIA 2014-202	0,00	43.346,46	43.346,46	0,00	0,00	0,00	0,00
870.00.01	REMANENTE DE TESORO	06.28.07.65.S1	Diseño racional de inhibidores de la enzif	0,00	46.160,12	46.160,12	0,00	0,00	0,00	0,00
870.00.01	REMANENTE DE TESORO	06.30.00.00	CIENCIAS DE LA SALUD	0,00	28.986,87	28.986,87	0,00	0,00	0,00	0,00
870.00.01	REMANENTE DE TESORO	06.30.00.00.ID	PROYECTO INNOVACIÓN DOCENTE: CIEN	0,00	2.630,71	2.630,71	0,00	0,00	0,00	0,00
870.00.01	REMANENTE DE TESORO	06.30.00.00.27	ANATOMIA Y EMBRIOLOGIA HUMANA	0,00	31.555,71	31.555,71	0,00	0,00	0,00	0,00
870.00.01	REMANENTE DE TESORO	06.30.00.00.27.14	CONT. DETERMINACIÓN OF GENE EXPRE	0,00	13.172,95	13.172,95	0,00	0,00	0,00	0,00
870.00.01	REMANENTE DE TESORO	06.30.00.00.27.1A	ACCIÓN 1 PAIUIJA 2021-2022: BIO349_20	0,00	6.063,27	6.063,27	0,00	0,00	0,00	0,00
870.00.01	REMANENTE DE TESORO	06.30.00.00.27.1B	ACCIÓN 1 PAIUIJA 2021-2022: CTS026_20	0,00	10.022,94	10.022,94	0,00	0,00	0,00	0,00
870.00.01	REMANENTE DE TESORO	06.30.00.00.27.20	60 ECTS. MÁSTER PROPIO EN FISIOTERAF	0,00	115,46	115,46	0,00	0,00	0,00	0,00
870.00.01	REMANENTE DE TESORO	06.30.00.00.27.25	CONT. DESARROLLO SINTETICO DE PRP Y	0,00	16.750,31	16.750,31	0,00	0,00	0,00	0,00
870.00.01	REMANENTE DE TESORO	06.30.00.00.27.29	1500 HORAS. MASTER PROPIO EN FISIOT	0,00	29.394,36	29.394,36	0,00	0,00	0,00	0,00
870.00.01	REMANENTE DE TESORO	06.30.00.00.27.99	GR. BIO349 TECNOLOGÍAS BIOLÓGICAS	0,00	4.398,40	4.398,40	0,00	0,00	0,00	0,00
870.00.01	REMANENTE DE TESORO	06.30.00.00.27.P1	PROY I+D+I. FEDER ANDALUCIA 2014-202	0,00	29.922,11	29.922,11	0,00	0,00	0,00	0,00
870.00.01	REMANENTE DE TESORO	06.30.00.00.27.S1	Desarrollo de un modelo óseo mediante	0,00	46.111,11	46.111,11	0,00	0,00	0,00	0,00
870.00.01	REMANENTE DE TESORO	06.30.00.00.90	CIRUGIA	0,00	22.332,04	22.332,04	0,00	0,00	0,00	0,00
870.00.01	REMANENTE DE TESORO	06.30.00.00.90.09	66 ECTS. MASTER PROPIO EN PATOLOGIA	0,00	60.298,78	60.298,78	0,00	0,00	0,00	0,00
870.00.01	REMANENTE DE TESORO	06.30.00.00.90.99	GR. CTS380 CIRUGIA ORTOPEDICA	0,00	3.340,02	3.340,02	0,00	0,00	0,00	0,00
870.00.01	REMANENTE DE TESORO	06.30.04.10	FISIOLOGIA	0,00	33.671,59	33.671,59	0,00	0,00	0,00	0,00
870.00.01	REMANENTE DE TESORO	06.30.04.10.1A	ACCIÓN 1 PAIUIJA 2021-2022: BIO221_20	0,00	1.783,46	1.783,46	0,00	0,00	0,00	0,00
870.00.01	REMANENTE DE TESORO	06.30.04.10.1B	ACCIÓN 1 PAIUIJA 2021-2022: CTS1039_20	0,00	612,30	612,30	0,00	0,00	0,00	0,00
870.00.01	REMANENTE DE TESORO	06.30.04.10.98	GR. CTS1039 FISIOLOGIA Y PATOLOGIA E	0,00	7.376,64	7.376,64	0,00	0,00	0,00	0,00
870.00.01	REMANENTE DE TESORO	06.30.04.10.99	GR. BIO221 NEUROENDOCRINOLOGIA Y	0,00	16.483,98	16.483,98	0,00	0,00	0,00	0,00
870.00.01	REMANENTE DE TESORO	06.30.04.13	FISIOTERAPIA	0,00	33.819,07	33.819,07	0,00	0,00	0,00	0,00
870.00.01	REMANENTE DE TESORO	06.30.04.13.16	480 HORAS. MASTER PROPIO EN FISIOTE	0,00	16,18	16,18	0,00	0,00	0,00	0,00
870.00.01	REMANENTE DE TESORO	06.30.04.13.20	CONT. TRIBUNAL DE PRUEBAS DE SELECC	0,00	13.553,77	13.553,77	0,00	0,00	0,00	0,00
870.00.01	REMANENTE DE TESORO	06.30.04.13.21	63 ECTS. MASTER PROPIO EN FISIOTERAF	0,00	16.346,26	16.346,26	0,00	0,00	0,00	0,00
870.00.01	REMANENTE DE TESORO	06.30.04.13.25	125 HORAS. DIPLOMA DE POSTGRADO E	0,00	545,32	545,32	0,00	0,00	0,00	0,00
870.00.01	REMANENTE DE TESORO	06.30.04.13.26	1575 HORAS. MASTER PROPIO EN FISIOT	0,00	1.261,43	1.261,43	0,00	0,00	0,00	0,00
870.00.01	REMANENTE DE TESORO	06.30.04.13.29	5 ECTS DIPLOMA DE POSTGRADO EN PIL	0,00	273,11	273,11	0,00	0,00	0,00	0,00
870.00.01	REMANENTE DE TESORO	06.30.04.13.31	30 ECTS. DIPLOMA DE ESPECIALIZACION	0,00	10.685,65	10.685,65	0,00	0,00	0,00	0,00
870.00.01	REMANENTE DE TESORO	06.30.04.13.32	30 ECTS. DIPLOMA DE ESPECIALIZACION	0,00	17.196,66	17.196,66	0,00	0,00	0,00	0,00
870.00.01	REMANENTE DE TESORO	06.30.04.13.33	66 ECTS MASTER PROPIO EN FISIOTERAP	0,00	67,75	67,75	0,00	0,00	0,00	0,00
870.00.01	REMANENTE DE TESORO	06.30.04.13.AA	ACCION 8_PATCEE 21. PlanT_2021_Acc8	0,00	600,00	600,00	0,00	0,00	0,00	0,00
870.00.01	REMANENTE DE TESORO	06.30.04.13.AB	ACCION 1_POATCEE 21 PlanT_Acc1_002	0,00	8.324,00	8.324,00	0,00	0,00	0,00	0,00
870.00.01	REMANENTE DE TESORO	06.30.04.13.P1	PROY I+D+I. FEDER ANDALUCIA 2014-202	0,00	31.052,84	31.052,84	0,00	0,00	0,00	0,00
870.00.01	REMANENTE DE TESORO	06.30.05.66	INMUNOLOGIA	0,00	12.904,35	12.904,35	0,00	0,00	0,00	0,00
870.00.01	REMANENTE DE TESORO	06.30.05.66.16	CONT. COLABORACIÓN EN EL DESARROL	0,00	664,25	664,25	0,00	0,00	0,00	0,00
870.00.01	REMANENTE DE TESORO	06.30.05.66.1A	ACCIÓN 1 PAIUIJA 2021-2022: El_CTS1_2	0,00	11.075,22	11.075,22	0,00	0,00	0,00	0,00
870.00.01	REMANENTE DE TESORO	06.30.05.66.99	GR. CTS442 INMUNOBIOLOGIA TUMORA	0,00	12.521,55	12.521,55	0,00	0,00	0,00	0,00
870.00.01	REMANENTE DE TESORO	06.30.06.15	MEDICINA PREVENTIVA Y SALUD PUBLICA	0,00	37.655,89	37.655,89	0,00	0,00	0,00	0,00
870.00.01	REMANENTE DE TESORO	06.30.06.15.13	PROY.ISCIII CONV 2017. EFECTO DE UNA	0,00	57,61	57,61	0,00	0,00	0,00	0,00
870.00.01	REMANENTE DE TESORO	06.30.06.15.98	GR. CTS435 EPIDEMIOLOGIA, MEDICINA	0,00	27.385,87	27.385,87	0,00	0,00	0,00	0,00
870.00.01	REMANENTE DE TESORO	06.30.06.15.AA	PROY. ISCIII CONV. 2020 PREDIMED+DM	0,00	21.862,00	21.862,00	0,00	0,00	0,00	0,00
870.00.01	REMANENTE DE TESORO	06.30.06.30	MICROBIOLOGÍA	0,00	4.086,68	4.086,68	0,00	0,00	0,00	0,00
870.00.01	REMANENTE DE TESORO	06.30.06.30.1A	ACCIÓN 1 PAIUIJA 2021-2022: AGR230_20	0,00	26.220,00	26.220,00	0,00	0,00	0,00	0,00
870.00.01	REMANENTE DE TESORO	06.30.06.30.1B	ACCIÓN 1 PAIUIJA 2021-2022: El_BIO1_20	0,00	7.182,83	7.182,83	0,00	0,00	0,00	0,00
870.00.01	REMANENTE DE TESORO	06.30.06.30.50	CONT. COLABORACION EN EL PROYECTO	0,00	24.313,24	24.313,24	0,00	0,00	0,00	0,00
870.00.01	REMANENTE DE TESORO	06.30.06.30.51	CONT. ENSEAYO DE PERMEABILIDAD A E	0,00	620,32	620,32	0,00	0,00	0,00	0,00
870.00.01	REMANENTE DE TESORO	06.30.06.30.65	CONT. ESTABILIZACIÓN Y ANÁLISIS DE UN	0,00	3.209,12	3.209,12	0,00	0,00	0,00	0,00
870.00.01	REMANENTE DE TESORO	06.30.06.30.66	CONT. ASESOR-TUTORIZACIÓN EN DESAF	0,00	1.842,81	1.842,81	0,00	0,00	0,00	0,00
870.00.01	REMANENTE DE TESORO	06.30.06.30.67	66 ECTS. MÁSTER EN PATOLOGIA DEL AP	0,00	2,95	2,95	0,00	0,00	0,00	0,00
870.00.01	REMANENTE DE TESORO	06.30.06.30.68	20 HORAS. I CONGRESO INTERNACIONAL	0,00	2.567,69	2.567,69	0,00	0,00	0,00	0,00

ANEXO I.4. ESTADO DE EJECUCIÓN DE LAS PREVISIONES PRESUPUESTARIAS SEGÚN ESTRUCTURA ECONÓMICA Y ORGÁNICA. EJERCICIO ECONÓMICO 2022

-En euros-

Clasificación Económica	Clasificación Orgánica	Previsiones Presupuestarias			Derechos Reconocidos (4)	Derechos Anulados y Cancelados (5)	Derechos Reconocidos Netos (6=4-5)	Recaudación Neta (7)	Dchos. Rec. Pdtes.de Cobro a 31/12/2021 (8)=(6-7)	
		Iniciales (1)	Modificaciones (2)	Definitivos (3)=(1)+(2)						
870.00.01	REMANENTE DE TESORO	06.30.06.30.69	SUBV. DE LA SOCIEDAD ESPAÑOLA DE M	0,00	685,02	685,02	0,00	0,00	0,00	0,00
870.00.01	REMANENTE DE TESORO	06.30.06.30.73	CONT. EVALUACIÓN DE CONTENIDO Y 14	0,00	122,94	122,94	0,00	0,00	0,00	0,00
870.00.01	REMANENTE DE TESORO	06.30.06.30.78	CONT. CONSERVACION DE EMBUTIDOS Y	0,00	783,45	783,45	0,00	0,00	0,00	0,00
870.00.01	REMANENTE DE TESORO	06.30.06.30.79	A.INVEST.ACCION6. AYUDAS PARA LA IN	0,00	0,05	0,05	0,00	0,00	0,00	0,00
870.00.01	REMANENTE DE TESORO	06.30.06.30.82	SUBV. ESP. CURSO "APLICACION DE MET	0,00	0,61	0,61	0,00	0,00	0,00	0,00
870.00.01	REMANENTE DE TESORO	06.30.06.30.84	CONT. ESTUDIO DEL ESTADO DEL ARTE D	0,00	1.566,50	1.566,50	0,00	0,00	0,00	0,00
870.00.01	REMANENTE DE TESORO	06.30.06.30.98	GR. AGR230 MICROBIOLOGIA DE LOS AL	0,00	85.324,36	85.324,36	0,00	0,00	0,00	0,00
870.00.01	REMANENTE DE TESORO	06.30.06.30.99	GR. CTS105 MICROBIOLOGIA E INMUNO	0,00	5.195,67	5.195,67	0,00	0,00	0,00	0,00
870.00.01	REMANENTE DE TESORO	06.30.06.30.AD	PROY I+D+I. PAIDI 2020. Efectos de los t	0,00	57.950,57	57.950,57	0,00	0,00	0,00	0,00
870.00.01	REMANENTE DE TESORO	06.30.06.30.AE	SUBV. ESP. CURSO "APLICACION DE MET	0,00	225,49	225,49	0,00	0,00	0,00	0,00
870.00.01	REMANENTE DE TESORO	06.30.06.30.AF	SUBV. ESP. CONVOCATORIA DOCENTES E	0,00	0,00	0,00	0,00	0,00	0,00	0,00
870.00.01	REMANENTE DE TESORO	06.30.06.30.AG	H2020-MSCA-IF-2020/SMART-AGRI-SPO	0,00	138.219,40	138.219,40	0,00	0,00	0,00	0,00
870.00.01	REMANENTE DE TESORO	06.30.06.30.AI	Estrategias para la reversión de la resist	0,00	44.410,88	44.410,88	0,00	0,00	0,00	0,00
870.00.01	REMANENTE DE TESORO	06.30.06.30.AJ	SUBV. ESP. CURSO Antagonismo microbi	0,00	939,75	939,75	0,00	0,00	0,00	0,00
870.00.01	REMANENTE DE TESORO	06.30.06.30.EI	AYUDA DE MOVILIDAD AREA DE MICROB	0,00	4.200,00	4.200,00	0,00	0,00	0,00	0,00
870.00.01	REMANENTE DE TESORO	06.30.06.30.P1	PROY I+D+I. FEDER ANDALUCIA 2014-20	0,00	18.320,13	18.320,13	0,00	0,00	0,00	0,00
870.00.01	REMANENTE DE TESORO	06.30.06.30.S1	Obtención de análogos de polifenoles nat	0,00	28.083,78	28.083,78	0,00	0,00	0,00	0,00
870.00.01	REMANENTE DE TESORO	06.31.00.00	PATRIMONIO HISTÓRICO	0,00	45.875,02	45.875,02	0,00	0,00	0,00	0,00
870.00.01	REMANENTE DE TESORO	06.31.00.00.ID	PROYECTO INNOVACIÓN DOCENTE: PATR	0,00	2.424,00	2.424,00	0,00	0,00	0,00	0,00
870.00.01	REMANENTE DE TESORO	06.31.00.33	ARQUEOLOGIA	0,00	4.790,47	4.790,47	0,00	0,00	0,00	0,00
870.00.01	REMANENTE DE TESORO	06.31.00.33.O4	CONV. ELABORACION DE LOS CONTENID	0,00	2.882,92	2.882,92	0,00	0,00	0,00	0,00
870.00.01	REMANENTE DE TESORO	06.31.00.33.15	PROY. EXCEL. 2011 MOTRICES - INNOVA	0,00	20.749,28	20.749,28	0,00	0,00	0,00	0,00
870.00.01	REMANENTE DE TESORO	06.31.00.33.EI	AYUDA DE MOVILIDAD AL AREA DE ARQU	0,00	4.920,00	4.920,00	0,00	0,00	0,00	0,00
870.00.01	REMANENTE DE TESORO	06.31.04.65	HISTORIA DEL ARTE	0,00	7.462,73	7.462,73	0,00	0,00	0,00	0,00
870.00.01	REMANENTE DE TESORO	06.31.04.65.12	CONT. INVENTARIO DE BIENES MUEBLES	0,00	8.573,61	8.573,61	0,00	0,00	0,00	0,00
870.00.01	REMANENTE DE TESORO	06.31.04.65.32	PROY. ACCIÓN 6 PAI UJA - CONOCIMIEN	0,00	1.500,00	1.500,00	0,00	0,00	0,00	0,00
870.00.01	REMANENTE DE TESORO	06.31.04.65.37	CONT. INFORME HISTORICO-ARTISTICO E	0,00	225,00	225,00	0,00	0,00	0,00	0,00
870.00.01	REMANENTE DE TESORO	06.31.04.65.38	CONT. Estudio histórico-artístico para re	0,00	297,00	297,00	0,00	0,00	0,00	0,00
870.00.01	REMANENTE DE TESORO	06.31.04.65.99	GR. HUM573 ARQUITECTO VANDELVIRA	0,00	6.921,99	6.921,99	0,00	0,00	0,00	0,00
870.00.01	REMANENTE DE TESORO	06.31.04.65.AA	PROY. IEG 2020. Catalogación histórico-	0,00	1.717,01	1.717,01	0,00	0,00	0,00	0,00
870.00.01	REMANENTE DE TESORO	06.31.04.65.AB	PROY. IEG 2020. Pintado en la pared. Est	0,00	550,18	550,18	0,00	0,00	0,00	0,00
870.00.01	REMANENTE DE TESORO	06.31.04.65.AC	Informe técnico Inventario Catedral de J	0,00	7.888,82	7.888,82	0,00	0,00	0,00	0,00
870.00.01	REMANENTE DE TESORO	06.31.04.65.AD	Participación en jornadas culturales sobr	0,00	315,00	315,00	0,00	0,00	0,00	0,00
870.00.01	REMANENTE DE TESORO	06.31.04.65.AE	Elaboración informe histórico-artístico y	0,00	810,00	810,00	0,00	0,00	0,00	0,00
870.00.01	REMANENTE DE TESORO	06.31.04.65.AF	Estudio Histórico calle Baja del Salvador	0,00	354,79	354,79	0,00	0,00	0,00	0,00
870.00.01	REMANENTE DE TESORO	06.31.04.65.S1	Literatura y arte como elementos confor	0,00	6.745,52	6.745,52	0,00	0,00	0,00	0,00
870.00.01	REMANENTE DE TESORO	06.31.04.85	HISTORIA MEDIEVAL	0,00	3.423,69	3.423,69	0,00	0,00	0,00	0,00
870.00.01	REMANENTE DE TESORO	06.31.04.85.15	CONT. I FASE INTERVENCION ARQUIOLO	0,00	4.197,22	4.197,22	0,00	0,00	0,00	0,00
870.00.01	REMANENTE DE TESORO	06.31.04.85.1A	ACCIÓN 1 PAIUIJA 2021-2022: HUM357	0,00	13.063,27	13.063,27	0,00	0,00	0,00	0,00
870.00.01	REMANENTE DE TESORO	06.31.04.85.27	CONT. ESTUDIOS ARQUEOLOGICOS, TOP	0,00	2.650,85	2.650,85	0,00	0,00	0,00	0,00
870.00.01	REMANENTE DE TESORO	06.31.04.85.34	CONT. PROYECTO DE EXCAVACIÓN ARQU	0,00	867,23	867,23	0,00	0,00	0,00	0,00
870.00.01	REMANENTE DE TESORO	06.31.04.85.35	CONT. ACTIVIDADES Y ESTUDIOS ARQUE	0,00	782,13	782,13	0,00	0,00	0,00	0,00
870.00.01	REMANENTE DE TESORO	06.31.04.85.41	CONT. ESCAVACION Y ESTUDIO DE ARQU	0,00	412,92	412,92	0,00	0,00	0,00	0,00
870.00.01	REMANENTE DE TESORO	06.31.04.85.42	PROY.MINECO_EXCEL_2017. LA FORMAC	0,00	11.542,01	11.542,01	0,00	0,00	0,00	0,00
870.00.01	REMANENTE DE TESORO	06.31.04.85.43	CONT. REDACCION DE PROY. Y DIRECC. D	0,00	9,08	9,08	0,00	0,00	0,00	0,00
870.00.01	REMANENTE DE TESORO	06.31.04.85.44	CONT. INTERVENCION ARQUEOLOGICA F	0,00	44.359,69	44.359,69	0,00	0,00	0,00	0,00
870.00.01	REMANENTE DE TESORO	06.31.04.85.46	CONT. EXCAVACION Y ESTUDIO DE ARQU	0,00	2.745,10	2.745,10	0,00	0,00	0,00	0,00
870.00.01	REMANENTE DE TESORO	06.31.04.85.47	CONT. PROYECTO DE APOYO A LA RESTA	0,00	494,13	494,13	0,00	0,00	0,00	0,00
870.00.01	REMANENTE DE TESORO	06.31.04.85.99	GR. HUM357 PATRIMONIO ARQUEOLOG	0,00	110.454,18	110.454,18	0,00	0,00	0,00	0,00
870.00.01	REMANENTE DE TESORO	06.31.04.85.AD	CONT. INTERVENCION ARQUEOLOGICA I	0,00	3.024,46	3.024,46	0,00	0,00	0,00	0,00
870.00.01	REMANENTE DE TESORO	06.31.04.85.AF	Excavación en la plaza de toros de Segur	0,00	144,60	144,60	0,00	0,00	0,00	0,00
870.00.01	REMANENTE DE TESORO	06.31.04.85.AH	LA MUERTE EN LA EDAD MEDIA	0,00	520,00	520,00	0,00	0,00	0,00	0,00
870.00.01	REMANENTE DE TESORO	06.31.06.95	PREHISTORIA	0,00	1.936,92	1.936,92	0,00	0,00	0,00	0,00
870.00.01	REMANENTE DE TESORO	06.31.06.95.34	CONT. EJECUCION DE MEDIDAS CORREC	0,00	95,72	95,72	0,00	0,00	0,00	0,00
870.00.01	REMANENTE DE TESORO	06.31.06.95.EI	AYUDA MOVILIDAD AREA DE PREHISTORI	0,00	5.010,00	5.010,00	0,00	0,00	0,00	0,00
870.00.01	REMANENTE DE TESORO	06.31.06.95.S1	Estudio arqueológico integral del santuar	0,00	0,00	0,00	0,00	0,00	0,00	0,00
870.00.01	REMANENTE DE TESORO	06.32.00.00	ANTROPOLOGÍA, GEOGRAFÍA E HISTORIA	0,00	48.553,50	48.553,50	0,00	0,00	0,00	0,00
870.00.01	REMANENTE DE TESORO	06.32.00.00.ID	PROYECTO INNOVACIÓN DOCENTE: ANTF	0,00	5.374,50	5.374,50	0,00	0,00	0,00	0,00
870.00.01	REMANENTE DE TESORO	06.32.00.10	ANÁLISIS GEOGRÁFICO REGIONAL	0,00	6.459,61	6.459,61	0,00	0,00	0,00	0,00
870.00.01	REMANENTE DE TESORO	06.32.00.10.1A	ACCIÓN 1 PAIUIJA 2021-2022: HUM112	0,00	89,41	89,41	0,00	0,00	0,00	0,00
870.00.01	REMANENTE DE TESORO	06.32.00.10.26	CONT. ASESORAMIENTO CIENTIFICO Y A	0,00	9.386,00	9.386,00	0,00	0,00	0,00	0,00
870.00.01	REMANENTE DE TESORO	06.32.00.10.99	GR. HUM112 TERRITORIO Y POLITICA RE	0,00	7.393,98	7.393,98	0,00	0,00	0,00	0,00
870.00.01	REMANENTE DE TESORO	06.32.00.10.AA	PROY. IEG 2020. Atlas de la población jie	0,00	3.377,07	3.377,07	0,00	0,00	0,00	0,00
870.00.01	REMANENTE DE TESORO	06.32.00.30	ANTROPOLOGÍA SOCIAL	0,00	906,68	906,68	0,00	0,00	0,00	0,00
870.00.01	REMANENTE DE TESORO	06.32.00.30.AB	Edición monográfico Gazeta de Antropol	0,00	461,04	461,04	0,00	0,00	0,00	0,00
870.00.01	REMANENTE DE TESORO	06.32.00.30.AC	Edición monográfico "Crianza" Gazeta de	0,00	158,67	158,67	0,00	0,00	0,00	0,00
870.00.01	REMANENTE DE TESORO	06.32.00.30.AD	Edición monográfico "Ateísmo, creencia	0,00	900,00	900,00	0,00	0,00	0,00	0,00
870.00.01	REMANENTE DE TESORO	06.32.00.30.AE	JORNADAS DE INICIACIÓN AL VOLUNTAR	0,00	360,00	360,00	0,00	0,00	0,00	0,00
870.00.01	REMANENTE DE TESORO	06.32.00.30.AF	Edición monográfico "Improvisación poe	0,00	743,81	743,81	0,00	0,00	0,00	0,00
870.00.01	REMANENTE DE TESORO	06.32.00.30.11	PROY.IEG 2019. La sociedad giennense a t	0,00	21,00	21,00	0,00	0,00	0,00	0,00
870.00.01	REMANENTE DE TESORO	06.32.04.30	GEOGRAFÍA FÍSICA	0,00	2.470,61	2.470,61	0,00	0,00	0,00	0,00
870.00.01	REMANENTE DE TESORO	06.32.04.30.02	CONT. TOMA DE DATOS Y MANTENIM. D	0,00	1.180,62	1.180,62	0,00	0,00	0,00	0,00
870.00.01	REMANENTE DE TESORO	06.32.04.30.03	CONGRESO. XXIX EDICION DEL "PERMAN	0,00	3.529,18	3.529,18	0,00	0,00	0,00	0,00
870.00.01	REMANENTE DE TESORO	06.32.04.35	GEOGRAFÍA HUMANA	0,00	3.479,11	3.479,11	0,00	0,00	0,00	0,00
870.00.01	REMANENTE DE TESORO	06.32.04.45	HISTORIA ANTIGUA	0,00	9.099,48	9.099,48	0,00	0,00	0,00	0,00
870.00.01	REMANENTE DE TESORO	06.32.04.45.23	PROY. MINECO 2017 CONV. 2016 - EXCE	0,00	489,95	489,95	0,00	0,00	0,00	0,00
870.00.01	REMANENTE DE TESORO	06.32.04.45.26	3 ECTS. CURSO DE FORMACIÓN "INTROD	0,00	0,01	0,01	0,00	0,00	0,00	0,00
870.00.01	REMANENTE DE TESORO	06.32.04.45.27	"EXPOSICIÓN UJA EN EGIPTO"	0,00	7,96	7,96	0,00	0,00	0,00	0,00
870.00.01	REMANENTE DE TESORO	06.32.04.45.31	20 HORAS. CURSO EPG "QUBBET- EL HAN	0,00	104,88	104,88	0,00	0,00	0,00	0,00

ANEXO I.4. ESTADO DE EJECUCIÓN DE LAS PREVISIONES PRESUPUESTARIAS SEGÚN ESTRUCTURA ECONÓMICA Y ORGÁNICA. EJERCICIO ECONÓMICO 2022

-En euros-

Clasificación Económica	Clasificación Orgánica	Previsiones Presupuestarias			Derechos Reconocidos (4)	Derechos Anulados y Cancelados (5)	Derechos Reconocidos Netos (6=4-5)	Recaudación Neta (7)	Dchos. Rec. Pdtes.de Cobro a 31/12/2021 (8)=(6-7)	
		Iniciales (1)	Modificaciones (2)	Definitivos (3)=(1)+(2)						
870.00.01	REMANENTE DE TESORERÍA	06.32.04.45.34	30 HORAS. CURSO DE FORMACIÓN "INTRODUCCIÓN A LA INVESTIGACIÓN EN CIENCIAS BÁSICAS"	0,00	60,45	60,45	0,00	0,00	0,00	0,00
870.00.01	REMANENTE DE TESORERÍA	06.32.04.45.36	30 HORAS. CURSO EPG "DOCUMENTACIÓN Y GESTIÓN DE PROYECTOS"	0,00	31,66	31,66	0,00	0,00	0,00	0,00
870.00.01	REMANENTE DE TESORERÍA	06.32.04.45.38	25 HORAS. CURSO EPG. LA MADERA EN EL SIGLO XXI	0,00	52,05	52,05	0,00	0,00	0,00	0,00
870.00.01	REMANENTE DE TESORERÍA	06.32.04.45.39	PROY.CONV FUNDACION GASELEC. PROYECTO DE INVESTIGACIÓN EN CIENCIAS BÁSICAS	0,00	180,66	180,66	0,00	0,00	0,00	0,00
870.00.01	REMANENTE DE TESORERÍA	06.32.04.45.40	PROY. ACCION 6 PAIUIJA. LA MADERA EN EL SIGLO XXI	0,00	224,41	224,41	0,00	0,00	0,00	0,00
870.00.01	REMANENTE DE TESORERÍA	06.32.04.45.44	3 ECTS CURSO INTRODUCCION A LOS MATERIALES	0,00	78,13	78,13	0,00	0,00	0,00	0,00
870.00.01	REMANENTE DE TESORERÍA	06.32.04.45.99	GR. HUM458 EGIPTOLOGIA Y PAPIROLOGIA	0,00	2.328,56	2.328,56	0,00	0,00	0,00	0,00
870.00.01	REMANENTE DE TESORERÍA	06.32.04.45.AA	PROY. IEG 2020. "Digitalización del material bibliográfico"	0,00	197,00	197,00	0,00	0,00	0,00	0,00
870.00.01	REMANENTE DE TESORERÍA	06.32.04.45.AE	Estudio multidisciplinar de atáutidos y ajuar	0,00	18.025,00	18.025,00	0,00	0,00	0,00	0,00
870.00.01	REMANENTE DE TESORERÍA	06.32.04.45.EI	AYUDA DE MOVILIDAD AREA HISTORIA ANTIGUA	0,00	135,77	135,77	0,00	0,00	0,00	0,00
870.00.01	REMANENTE DE TESORERÍA	06.32.04.45.51	A WAY TO IMMORTALITY: BEYOND THE FRONTIERS	0,00	10.220,69	10.220,69	0,00	0,00	0,00	0,00
870.00.01	REMANENTE DE TESORERÍA	06.32.04.50	HISTORIA CONTEMPORÁNEA	0,00	2.140,23	2.140,23	0,00	0,00	0,00	0,00
870.00.01	REMANENTE DE TESORERÍA	06.32.04.50.1A	FORO PERMANENTE PARA EL INTERCAMBIO DE EXPERIENCIAS	0,00	138,33	138,33	0,00	0,00	0,00	0,00
870.00.01	REMANENTE DE TESORERÍA	06.32.04.50.22	PROY. MINECO_Generación_2018. LA SOCIEDAD DEL FUTURO	0,00	590,34	590,34	0,00	0,00	0,00	0,00
870.00.01	REMANENTE DE TESORERÍA	06.32.04.50.AA	Actuaciones en la fosa 484 del cementerio de San Juan	0,00	13.432,68	13.432,68	0,00	0,00	0,00	0,00
870.00.01	REMANENTE DE TESORERÍA	06.32.04.90	HISTORIA MODERNA	0,00	7.915,75	7.915,75	0,00	0,00	0,00	0,00
870.00.01	REMANENTE DE TESORERÍA	06.32.04.90.12	PROY. MINECO 2016 CONV. 2015 - EXCELENCIA	0,00	0,09	0,09	0,00	0,00	0,00	0,00
870.00.01	REMANENTE DE TESORERÍA	06.32.04.90.1A	ACCIÓN 1 PAIUIJA 2021-2022: EL HUMANO	0,00	4.331,38	4.331,38	0,00	0,00	0,00	0,00
870.00.01	REMANENTE DE TESORERÍA	06.32.04.90.1B	ACCIÓN 2 PAIUIJA 2021-2022: EL HUMANO	0,00	5.518,32	5.518,32	0,00	0,00	0,00	0,00
870.00.01	REMANENTE DE TESORERÍA	06.32.04.90.99	GR. HUM155 LABORATORIO DE EXPERIMENTACIÓN	0,00	2.021,85	2.021,85	0,00	0,00	0,00	0,00
870.00.01	REMANENTE DE TESORERÍA	06.32.04.90.AA	ACCION 9_1_PATCEE. 20 PlanT_Acc9_001	0,00	57,85	57,85	0,00	0,00	0,00	0,00
870.00.01	REMANENTE DE TESORERÍA	06.32.04.90.AB	PROY. IEG 2020. Proyecto de Humanidad	0,00	0,06	0,06	0,00	0,00	0,00	0,00
870.00.01	REMANENTE DE TESORERÍA	06.32.04.90.AC	CURSO DE VERANO LA CAROLINA "INNOVACIÓN Y DESARROLLO"	0,00	0,01	0,01	0,00	0,00	0,00	0,00
870.00.01	REMANENTE DE TESORERÍA	06.32.04.90.AD	Acciones multidisciplinarias en clave europea	0,00	26.727,45	26.727,45	0,00	0,00	0,00	0,00
870.00.01	REMANENTE DE TESORERÍA	06.32.04.90.SI	Acci. Interdiscipl. para dotar valor añadido	0,00	10.220,69	10.220,69	0,00	0,00	0,00	0,00
870.00.01	REMANENTE DE TESORERÍA	06.33.00.00	INGENIERIA ELECTRONICA Y AUTOMATICA	0,00	14.817,56	14.817,56	0,00	0,00	0,00	0,00
870.00.01	REMANENTE DE TESORERÍA	06.33.00.00.ID	PROYECTO INNOVACIÓN DOCENTE: INGENIERÍA	0,00	2.774,34	2.774,34	0,00	0,00	0,00	0,00
870.00.01	REMANENTE DE TESORERÍA	06.33.05.20	INGENIERIA DE SISTEMAS Y AUTOMATICA	0,00	13.057,43	13.057,43	0,00	0,00	0,00	0,00
870.00.01	REMANENTE DE TESORERÍA	06.33.05.20.33	CONT. DESARROLLO DE UN SISTEMA DE CONTROL	0,00	34,54	34,54	0,00	0,00	0,00	0,00
870.00.01	REMANENTE DE TESORERÍA	06.33.05.20.40	CONT. COLABORACIÓN EN EL DISEÑO DE SISTEMAS	0,00	258,98	258,98	0,00	0,00	0,00	0,00
870.00.01	REMANENTE DE TESORERÍA	06.33.05.20.46	CONT. MONITORIZACIÓN Y CONTROL DE SISTEMAS	0,00	447,22	447,22	0,00	0,00	0,00	0,00
870.00.01	REMANENTE DE TESORERÍA	06.33.05.20.53	CONT. SISTEMA DE INSPECCIÓN CONTINUA	0,00	130,24	130,24	0,00	0,00	0,00	0,00
870.00.01	REMANENTE DE TESORERÍA	06.33.05.20.55	PROY. MINETUR. OLIVESENS: DESARROLLO DE UN SISTEMA	0,00	177,09	177,09	0,00	0,00	0,00	0,00
870.00.01	REMANENTE DE TESORERÍA	06.33.05.20.60	PROY. MINECO 2017 CONV. 2016 - RETO	0,00	10,80	10,80	0,00	0,00	0,00	0,00
870.00.01	REMANENTE DE TESORERÍA	06.33.05.20.63	LICENCIA DE PATENTE "SISTEMA DE ILUMINACIÓN"	0,00	1.980,00	1.980,00	0,00	0,00	0,00	0,00
870.00.01	REMANENTE DE TESORERÍA	06.33.05.20.64	CONT. VEHICULO AUTONOMO PARA EL DISEÑO	0,00	5,47	5,47	0,00	0,00	0,00	0,00
870.00.01	REMANENTE DE TESORERÍA	06.33.05.20.67	LICENCIA PATENTE: "SISTEMA DE INSPECCIÓN"	0,00	907,20	907,20	0,00	0,00	0,00	0,00
870.00.01	REMANENTE DE TESORERÍA	06.33.05.20.70	AYUDA PARA GASTOS PERSONAL PROPICIA	0,00	16,94	16,94	0,00	0,00	0,00	0,00
870.00.01	REMANENTE DE TESORERÍA	06.33.05.20.71	CONT. INVESTIG. Y DSILO DE SISTEMA AUTOMATICO	0,00	120,28	120,28	0,00	0,00	0,00	0,00
870.00.01	REMANENTE DE TESORERÍA	06.33.05.20.72	CONT. ESTUDIO, DESARROLLO E INTEGRACIÓN	0,00	145,94	145,94	0,00	0,00	0,00	0,00
870.00.01	REMANENTE DE TESORERÍA	06.33.05.20.83	20 HORAS JORNADAS "FM2E" FORO INTERNACIONAL	0,00	2.225,81	2.225,81	0,00	0,00	0,00	0,00
870.00.01	REMANENTE DE TESORERÍA	06.33.05.20.84	CONT. DISEÑO Y DESARROLLO DE SISTEMAS	0,00	2.279,81	2.279,81	0,00	0,00	0,00	0,00
870.00.01	REMANENTE DE TESORERÍA	06.33.05.20.85	CONT. DISEÑO Y DESARROLLO DE UN SOFTWARE	0,00	78,86	78,86	0,00	0,00	0,00	0,00
870.00.01	REMANENTE DE TESORERÍA	06.33.05.20.86	CONT. MEJORA DE NUEVO DISPOSITIVO	0,00	20,17	20,17	0,00	0,00	0,00	0,00
870.00.01	REMANENTE DE TESORERÍA	06.33.05.20.88	CONT. INV. Y DSILO. DE UNA PLATAFORMA	0,00	2.486,57	2.486,57	0,00	0,00	0,00	0,00
870.00.01	REMANENTE DE TESORERÍA	06.33.05.20.98	GR. TEP237 GRUPO DE ROBOTICA, AUTOMATICA Y VISION	0,00	7.065,88	7.065,88	0,00	0,00	0,00	0,00
870.00.01	REMANENTE DE TESORERÍA	06.33.05.20.99	GR.TEP237 ROBOTICA, AUTOMATICA Y VISION	0,00	12.098,52	12.098,52	0,00	0,00	0,00	0,00
870.00.01	REMANENTE DE TESORERÍA	06.33.05.20.A2	CONT. SISTEMA DE ENFRIAMIENTO PARA EL DISEÑO	0,00	42.915,83	42.915,83	0,00	0,00	0,00	0,00
870.00.01	REMANENTE DE TESORERÍA	06.33.05.20.AA	CONT. DESARROLLO DE SOFTWARE DE PROYECTO	0,00	2.028,18	2.028,18	0,00	0,00	0,00	0,00
870.00.01	REMANENTE DE TESORERÍA	06.33.05.20.AB	CONT. ESTUDIO VIABILIDAD TEC. INSPECCIÓN	0,00	50,87	50,87	0,00	0,00	0,00	0,00
870.00.01	REMANENTE DE TESORERÍA	06.33.05.20.AC	ACCION 1_PATCEE. 20 PlanT_Acc1_004	0,00	4.429,95	4.429,95	0,00	0,00	0,00	0,00
870.00.01	REMANENTE DE TESORERÍA	06.33.05.20.AD	PROY I+D+I. PAIDI 2020. Desarrollo e integración	0,00	9.332,68	9.332,68	0,00	0,00	0,00	0,00
870.00.01	REMANENTE DE TESORERÍA	06.33.05.20.AE	PROY - Dispositivo de Lengua Electrónica	0,00	3.081,40	3.081,40	0,00	0,00	0,00	0,00
870.00.01	REMANENTE DE TESORERÍA	06.33.05.20.AN	Asesoram. para la inno. y la invest. en el desarrollo	0,00	1.125,00	1.125,00	0,00	0,00	0,00	0,00
870.00.01	REMANENTE DE TESORERÍA	06.33.05.20.AO	Prestación de servicios de car. cient. técn.	0,00	269,05	269,05	0,00	0,00	0,00	0,00
870.00.01	REMANENTE DE TESORERÍA	06.33.05.20.AP	Asesoramiento sobre el desarrollo de sistemas	0,00	66,82	66,82	0,00	0,00	0,00	0,00
870.00.01	REMANENTE DE TESORERÍA	06.33.05.20.AQ	Estudio viabilidad: mejora servicios de los usuarios	0,00	560,00	560,00	0,00	0,00	0,00	0,00
870.00.01	REMANENTE DE TESORERÍA	06.33.05.20.AS	Mejora de software de gestión de análisis de datos	0,00	636,51	636,51	0,00	0,00	0,00	0,00
870.00.01	REMANENTE DE TESORERÍA	06.33.05.20.S1	Investigación y desarrollo de sistemas móviles	0,00	9.941,47	9.941,47	0,00	0,00	0,00	0,00
870.00.01	REMANENTE DE TESORERÍA	06.33.07.85	TECNOLOGIA ELECTRONICA	0,00	6.676,46	6.676,46	0,00	0,00	0,00	0,00
870.00.01	REMANENTE DE TESORERÍA	06.33.07.85.1A	ACCIÓN 1 PAIUIJA 2021-2022: EL_TEP2_2	0,00	12.938,31	12.938,31	0,00	0,00	0,00	0,00
870.00.01	REMANENTE DE TESORERÍA	06.33.07.85.1B	ACCIÓN 1 PAIUIJA 2021-2022: EL_TEP3_2	0,00	16.192,81	16.192,81	0,00	0,00	0,00	0,00
870.00.01	REMANENTE DE TESORERÍA	06.33.07.85.1C	ACCIÓN 1 PAIUIJA 2021-2022: EL_TEP5_2	0,00	2.033,85	2.033,85	0,00	0,00	0,00	0,00
870.00.01	REMANENTE DE TESORERÍA	06.33.07.85.21	CONT. SIST. PROTECCION Y CONTROL MEDICINA	0,00	27.257,13	27.257,13	0,00	0,00	0,00	0,00
870.00.01	REMANENTE DE TESORERÍA	06.33.07.85.35	CONT. SISTEMA DE LECTURA DOMESTICA	0,00	3.435,51	3.435,51	0,00	0,00	0,00	0,00
870.00.01	REMANENTE DE TESORERÍA	06.33.07.85.43	CONT. EVALUACIÓN PROY. EMPRESARIAL	0,00	20.417,31	20.417,31	0,00	0,00	0,00	0,00
870.00.01	REMANENTE DE TESORERÍA	06.33.07.85.67	CONT. EVALUACION DEL PROYECTO 9552	0,00	199,27	199,27	0,00	0,00	0,00	0,00
870.00.01	REMANENTE DE TESORERÍA	06.33.07.85.74	CONT. DIRECCION TECNICA DE PROYECTOS	0,00	182,83	182,83	0,00	0,00	0,00	0,00
870.00.01	REMANENTE DE TESORERÍA	06.33.07.85.90	CONT. COLABORACION EN PROYECTO FEMINIL	0,00	578,47	578,47	0,00	0,00	0,00	0,00
870.00.01	REMANENTE DE TESORERÍA	06.33.07.85.95	CONT. EXPERT CONSULTING AND ASSISTANT	0,00	2.625,54	2.625,54	0,00	0,00	0,00	0,00
870.00.01	REMANENTE DE TESORERÍA	06.33.07.85.98	GR. TIC215 RFIDUIJA-IDENTIFICACION POSICION	0,00	560,00	560,00	0,00	0,00	0,00	0,00
870.00.01	REMANENTE DE TESORERÍA	06.33.07.85.99	GR. TEP101 INVESTIG. Y DESARR. EN ENERGIA	0,00	68.560,27	68.560,27	0,00	0,00	0,00	0,00
870.00.01	REMANENTE DE TESORERÍA	06.33.07.85.A8	A.INVEST. SUBPROGRAMA RAMON Y CAJAL	0,00	0,70	0,70	0,00	0,00	0,00	0,00
870.00.01	REMANENTE DE TESORERÍA	06.33.07.85.AB	ACCION 1_PATCEE. 20 PlanT_Acc1_009	0,00	3.826,13	3.826,13	0,00	0,00	0,00	0,00
870.00.01	REMANENTE DE TESORERÍA	06.33.07.85.AC	PROY I+D+I. PAIDI 2020. NAcE-CPV/TE (N)	0,00	46.196,62	46.196,62	0,00	0,00	0,00	0,00
870.00.01	REMANENTE DE TESORERÍA	06.33.07.85.AD	Sistema compacto-móvil de punto de referencia	0,00	2.291,66	2.291,66	0,00	0,00	0,00	0,00
870.00.01	REMANENTE DE TESORERÍA	06.33.07.85.AE	Auditoría técnica y análisis experimental	0,00	907,40	907,40	0,00	0,00	0,00	0,00
870.00.01	REMANENTE DE TESORERÍA	06.33.07.85.AF	ACCION 1_POATCEE 21 PlanT_Acc1_006	0,00	8.324,00	8.324,00	0,00	0,00	0,00	0,00
870.00.01	REMANENTE DE TESORERÍA	06.33.07.85.AG	Desarrollo de un sistema de análisis avanzado	0,00	4.355,40	4.355,40	0,00	0,00	0,00	0,00

ANEXO I.4. ESTADO DE EJECUCIÓN DE LAS PREVISIONES PRESUPUESTARIAS SEGÚN ESTRUCTURA ECONÓMICA Y ORGÁNICA. EJERCICIO ECONÓMICO 2022

-En euros-

Clasificación Económica	Clasificación Orgánica	Previsiones Presupuestarias			Derechos Reconocidos (4)	Derechos Anulados y Cancelados (5)	Derechos Reconocidos Netos (6=4-5)	Recaudación Neta (7)	Dchos. Rec. Pdtes.de Cobro a 31/12/2021 (8)=(6-7)
		Iniciales (1)	Modificaciones (2)	Definitivos (3)=(1)+(2)					
870.00.01 - REMANENTE DE TESORERÍA	06.33.07.85.AH - Desarrollo de algoritmo de cálculo para	0,00	766,28	766,28	0,00	0,00	0,00	0,00	0,00
870.00.01 - REMANENTE DE TESORERÍA	06.33.07.85.B2 - PROY. FUNDAC. IBERDROLA 2018: "SISTE	0,00	70,21	70,21	0,00	0,00	0,00	0,00	0,00
870.00.01 - REMANENTE DE TESORERÍA	06.33.07.85.B5 - 29 ECTS. DIPLOMA DE POSTGRADO "OPT	0,00	3.701,91	3.701,91	0,00	0,00	0,00	0,00	0,00
870.00.01 - REMANENTE DE TESORERÍA	06.33.07.85.B6 - PROY. MINECO_Retos_2018. AHORRO EF	0,00	42.957,56	42.957,56	0,00	0,00	0,00	0,00	0,00
870.00.01 - REMANENTE DE TESORERÍA	06.33.07.85.B7 - ACCION 1_AYUDAS INICIACION TRANSF.	0,00	3.298,74	3.298,74	0,00	0,00	0,00	0,00	0,00
870.00.01 - REMANENTE DE TESORERÍA	06.33.07.85.51 - Modelos optimizados para la caracterizac	0,00	24.419,97	24.419,97	0,00	0,00	0,00	0,00	0,00
870.00.01 - REMANENTE DE TESORERÍA	06.33.07.85.52 - Desinfección de agua con LEDs ultraviolet	0,00	24.482,03	24.482,03	0,00	0,00	0,00	0,00	0,00
870.00.01 - REMANENTE DE TESORERÍA	06.33.07.85.53 - Contribución al abastecimiento de energí	0,00	24.418,31	24.418,31	0,00	0,00	0,00	0,00	0,00
870.00.01 - REMANENTE DE TESORERÍA	06.34.00.00 - INGENIERIA DE TELECOMUNICACIONES	0,00	6.594,10	6.594,10	0,00	0,00	0,00	0,00	0,00
870.00.01 - REMANENTE DE TESORERÍA	06.34.00.00.ID - PROYECTO INNOVACIÓN DOCENTE: INGE	0,00	1.843,41	1.843,41	0,00	0,00	0,00	0,00	0,00
870.00.01 - REMANENTE DE TESORERÍA	06.34.05.60 - INGENIERIA TELEMATICA	0,00	7.517,20	7.517,20	0,00	0,00	0,00	0,00	0,00
870.00.01 - REMANENTE DE TESORERÍA	06.34.05.60.1A - ACCIÓN 1 PAUIJA 2021-2022: TIC220_20	0,00	1.862,96	1.862,96	0,00	0,00	0,00	0,00	0,00
870.00.01 - REMANENTE DE TESORERÍA	06.34.05.60.1B - ACCIÓN 1 PAUIJA 2021-2022: El_TIC2_20	0,00	1.648,00	1.648,00	0,00	0,00	0,00	0,00	0,00
870.00.01 - REMANENTE DE TESORERÍA	06.34.05.60.41 - CONT. REALIZACIÓN DE PROYECTO ICT P	0,00	1,86	1,86	0,00	0,00	0,00	0,00	0,00
870.00.01 - REMANENTE DE TESORERÍA	06.34.05.60.46 - 3ECTS. CURSO DE FORMACIÓN UNIVERS	0,00	11,51	11,51	0,00	0,00	0,00	0,00	0,00
870.00.01 - REMANENTE DE TESORERÍA	06.34.05.60.48 - CONT. REALIZACIÓN DE PROYECTO ICT-1	0,00	149,41	149,41	0,00	0,00	0,00	0,00	0,00
870.00.01 - REMANENTE DE TESORERÍA	06.34.05.60.50 - 38 H CURSO DE FORMACIÓN UNIVERSITA	0,00	1.631,74	1.631,74	0,00	0,00	0,00	0,00	0,00
870.00.01 - REMANENTE DE TESORERÍA	06.34.05.60.52 - CONT. "WORKS OF SOFTWARE DEVELOP	0,00	649,77	649,77	0,00	0,00	0,00	0,00	0,00
870.00.01 - REMANENTE DE TESORERÍA	06.34.05.60.53 - CONT. APOYO AL DESARROLLO DEL SIST	0,00	140,14	140,14	0,00	0,00	0,00	0,00	0,00
870.00.01 - REMANENTE DE TESORERÍA	06.34.05.60.55 - 14 HORAS. XX CURSOS DE VERANO INTE	0,00	103,35	103,35	0,00	0,00	0,00	0,00	0,00
870.00.01 - REMANENTE DE TESORERÍA	06.34.05.60.56 - PROY. MINECO_Retos_2018. BANCOS DE	0,00	364,88	364,88	0,00	0,00	0,00	0,00	0,00
870.00.01 - REMANENTE DE TESORERÍA	06.34.05.60.99 - GR. TIC220. INGENIERIA DE SISTEMAS TE	0,00	11.937,96	11.937,96	0,00	0,00	0,00	0,00	0,00
870.00.01 - REMANENTE DE TESORERÍA	06.34.05.60.AA - PROY I+D+I. PAIDI 2020. Optimización de	0,00	38.653,22	38.653,22	0,00	0,00	0,00	0,00	0,00
870.00.01 - REMANENTE DE TESORERÍA	06.34.05.60.AB - PROY. J.A. FEDER.Estimación inteligente	0,00	15.208,64	15.208,64	0,00	0,00	0,00	0,00	0,00
870.00.01 - REMANENTE DE TESORERÍA	06.34.05.60.AC - LOTE 2. Desarrollo de componentes soft	0,00	22.078,22	22.078,22	0,00	0,00	0,00	0,00	0,00
870.00.01 - REMANENTE DE TESORERÍA	06.34.05.60.E1 - Elaboración de mapas de ruido acústico t	0,00	27.038,78	27.038,78	0,00	0,00	0,00	0,00	0,00
870.00.01 - REMANENTE DE TESORERÍA	06.34.08.00 - TEORIA DE LA SEÑAL Y COMUNICACION	0,00	10.300,13	10.300,13	0,00	0,00	0,00	0,00	0,00
870.00.01 - REMANENTE DE TESORERÍA	06.34.08.00.11 - ASERAMIENTO, SUPERVISION ... TECNOL	0,00	67,23	67,23	0,00	0,00	0,00	0,00	0,00
870.00.01 - REMANENTE DE TESORERÍA	06.34.08.00.88 - PROY. MINECO 2016 CONV. 2015 - RETO	0,00	0,35	0,35	0,00	0,00	0,00	0,00	0,00
870.00.01 - REMANENTE DE TESORERÍA	06.34.08.00.99 - GR. TIC188. TRATAMIENTO SEÑALES EN I	0,00	117.340,71	117.340,71	0,00	0,00	0,00	0,00	0,00
870.00.01 - REMANENTE DE TESORERÍA	06.34.08.00.A2 - CONT. "COLLABORATIVE DIGITAL SCORE	0,00	8.833,54	8.833,54	0,00	0,00	0,00	0,00	0,00
870.00.01 - REMANENTE DE TESORERÍA	06.34.08.00.A3 - CONT. "COLLABORATIVE DIGITAL SCORE	0,00	4.135,98	4.135,98	0,00	0,00	0,00	0,00	0,00
870.00.01 - REMANENTE DE TESORERÍA	06.34.08.00.A4 - CONT. WORKS OF MUSIC PROCESSING F	0,00	23,29	23,29	0,00	0,00	0,00	0,00	0,00
870.00.01 - REMANENTE DE TESORERÍA	06.34.08.00.A5 - A.INVEST. PAIDI 2020. DESARROLLO DE U	0,00	0,10	0,10	0,00	0,00	0,00	0,00	0,00
870.00.01 - REMANENTE DE TESORERÍA	06.34.08.00.AA - PROY I+D+I. PAIDI 2020. Investigación y	0,00	63.115,20	63.115,20	0,00	0,00	0,00	0,00	0,00
870.00.01 - REMANENTE DE TESORERÍA	06.34.08.00.AB - PROY I+D+I. PAIDI 2020. Desarrollo de ut	0,00	90.507,22	90.507,22	0,00	0,00	0,00	0,00	0,00
870.00.01 - REMANENTE DE TESORERÍA	06.34.08.00.AD - Monitoring biomedical iNformation base	0,00	8.406,84	8.406,84	0,00	0,00	0,00	0,00	0,00
870.00.01 - REMANENTE DE TESORERÍA	06.34.08.00.P1 - PROY I+D+I. FEDER ANDALUCIA 2014-20	0,00	23.738,69	23.738,69	0,00	0,00	0,00	0,00	0,00
870.00.01 - REMANENTE DE TESORERÍA	06.35.00.00 - ENFERMERIA	0,00	38.045,05	38.045,05	0,00	0,00	0,00	0,00	0,00
870.00.01 - REMANENTE DE TESORERÍA	06.35.00.00.ID - PROYECTO INNOVACIÓN DOCENTE: ENFE	0,00	6.652,11	6.652,11	0,00	0,00	0,00	0,00	0,00
870.00.01 - REMANENTE DE TESORERÍA	06.35.02.55 - ENFERMERIA	0,00	69.240,11	69.240,11	0,00	0,00	0,00	0,00	0,00
870.00.01 - REMANENTE DE TESORERÍA	06.35.02.55.1A - ACCIÓN 1 PAUIJA 2021-2022: CTS464_20	0,00	2.149,69	2.149,69	0,00	0,00	0,00	0,00	0,00
870.00.01 - REMANENTE DE TESORERÍA	06.35.02.55.1B - ACCIÓN 1 PAUIJA 2021-2022: CTS990_20	0,00	4.143,62	4.143,62	0,00	0,00	0,00	0,00	0,00
870.00.01 - REMANENTE DE TESORERÍA	06.35.02.55.63 - CONT. CONSULTORIA CIENTIFICO-TECNIC	0,00	328,63	328,63	0,00	0,00	0,00	0,00	0,00
870.00.01 - REMANENTE DE TESORERÍA	06.35.02.55.78 - 36 ECTS. CONT. DIPLOMA DE ESPECIALIZ	0,00	23.540,12	23.540,12	0,00	0,00	0,00	0,00	0,00
870.00.01 - REMANENTE DE TESORERÍA	06.35.02.55.97 - GR. CTS990 GESTION DE CUIDADOS Y EV	0,00	11.186,68	11.186,68	0,00	0,00	0,00	0,00	0,00
870.00.01 - REMANENTE DE TESORERÍA	06.35.02.55.99 - GR. CTS464 ENFERMERIA E INNOVACION	0,00	32.559,38	32.559,38	0,00	0,00	0,00	0,00	0,00
870.00.01 - REMANENTE DE TESORERÍA	06.35.02.55.11 - PROY.IEG 2019. Perfil sociodemográfico d	0,00	4,01	4,01	0,00	0,00	0,00	0,00	0,00
870.00.01 - REMANENTE DE TESORERÍA	06.35.02.55.51 - Impacto de las disfunciones del suelo péñ	0,00	10.508,60	10.508,60	0,00	0,00	0,00	0,00	0,00
870.00.01 - REMANENTE DE TESORERÍA	06.36.00.00 - ORGANIZACIÓN DE EMPRESAS, MARKETING	0,00	56.953,78	56.953,78	0,00	0,00	0,00	0,00	0,00
870.00.01 - REMANENTE DE TESORERÍA	06.36.00.00.ID - PROYECTO INNOVACIÓN DOCENTE: ORG	0,00	4.305,12	4.305,12	0,00	0,00	0,00	0,00	0,00
870.00.01 - REMANENTE DE TESORERÍA	06.36.00.95 - COMERCIALIZACIÓN E INVESTIGACIÓN DE M	0,00	19.989,10	19.989,10	0,00	0,00	0,00	0,00	0,00
870.00.01 - REMANENTE DE TESORERÍA	06.36.00.95.1A - ACCIÓN 1 PAUIJA 2021-2022: El_SEJ3_20	0,00	4.356,13	4.356,13	0,00	0,00	0,00	0,00	0,00
870.00.01 - REMANENTE DE TESORERÍA	06.36.00.95.38 - CONT. DESARROLLO DE UN PROY. INVE	0,00	340,92	340,92	0,00	0,00	0,00	0,00	0,00
870.00.01 - REMANENTE DE TESORERÍA	06.36.00.95.41 - CONT. ASESORAMIENTO PARA LA MEJOR	0,00	376,36	376,36	0,00	0,00	0,00	0,00	0,00
870.00.01 - REMANENTE DE TESORERÍA	06.36.00.95.42 - PROY. COMISIÓN EUROPEA - OLIVE ALIV	0,00	50,23	50,23	0,00	0,00	0,00	0,00	0,00
870.00.01 - REMANENTE DE TESORERÍA	06.36.00.95.47 - A. INVEST.AEI.PROG DSLLLO RURAL 2014-	0,00	2.680,34	2.680,34	0,00	0,00	0,00	0,00	0,00
870.00.01 - REMANENTE DE TESORERÍA	06.36.00.95.52 - IV CONGRESO INTERNACIONAL ACEITE D	0,00	0,98	0,98	0,00	0,00	0,00	0,00	0,00
870.00.01 - REMANENTE DE TESORERÍA	06.36.00.95.53 - XXXII CONGRESO INTERNACIONAL DE M	0,00	5.615,93	5.615,93	0,00	0,00	0,00	0,00	0,00
870.00.01 - REMANENTE DE TESORERÍA	06.36.00.95.57 - CONT. LOS COSTES DEL OLIVAR EN LA PR	0,00	0,30	0,30	0,00	0,00	0,00	0,00	0,00
870.00.01 - REMANENTE DE TESORERÍA	06.36.00.95.58 - CONT. ELABORACION DE LA CADENA DE	0,00	25,42	25,42	0,00	0,00	0,00	0,00	0,00
870.00.01 - REMANENTE DE TESORERÍA	06.36.00.95.59 - CONT. ELABORACION DE UN PLAN EXTRA	0,00	183,63	183,63	0,00	0,00	0,00	0,00	0,00
870.00.01 - REMANENTE DE TESORERÍA	06.36.00.95.60 - CONT. RENTABILIDAD DEL OLIVAR JIENN	0,00	0,58	0,58	0,00	0,00	0,00	0,00	0,00
870.00.01 - REMANENTE DE TESORERÍA	06.36.00.95.99 - GR. SEJ315 MARKETING UJA	0,00	40.884,78	40.884,78	0,00	0,00	0,00	0,00	0,00
870.00.01 - REMANENTE DE TESORERÍA	06.36.00.95.AA - DIPLOMA DE POSTGRADO EN POLITICA	0,00	14.145,75	14.145,75	0,00	0,00	0,00	0,00	0,00
870.00.01 - REMANENTE DE TESORERÍA	06.36.00.95.AC - Proyecto Internacional OLIVARES VIVOS-	0,00	181.178,20	181.178,20	0,00	0,00	0,00	0,00	0,00
870.00.01 - REMANENTE DE TESORERÍA	06.36.00.95.11 - PROY.IEG 2019. La oferta de oleoturismo	0,00	2.927,07	2.927,07	0,00	0,00	0,00	0,00	0,00
870.00.01 - REMANENTE DE TESORERÍA	06.36.00.95.12 - PROY.IEG 2019. Modelo de sostenibilidad	0,00	0,01	0,01	0,00	0,00	0,00	0,00	0,00
870.00.01 - REMANENTE DE TESORERÍA	06.36.00.95.P1 - PROY I+D+I. FEDER ANDALUCIA 2014-20	0,00	14.348,65	14.348,65	0,00	0,00	0,00	0,00	0,00
870.00.01 - REMANENTE DE TESORERÍA	06.36.06.50 - ORGANIZACIÓN DE EMPRESAS	0,00	70.493,59	70.493,59	0,00	0,00	0,00	0,00	0,00
870.00.01 - REMANENTE DE TESORERÍA	06.36.06.50.1A - ACCIÓN 1 PAUIJA 2021-2022: SEJ232_20	0,00	8.296,57	8.296,57	0,00	0,00	0,00	0,00	0,00
870.00.01 - REMANENTE DE TESORERÍA	06.36.06.50.1B - ACCIÓN 1 PAUIJA 2021-2022: El_SEJ4_20	0,00	2.258,84	2.258,84	0,00	0,00	0,00	0,00	0,00
870.00.01 - REMANENTE DE TESORERÍA	06.36.06.50.26 - CONT. APLICACIÓN SIST. INFORMATICO	0,00	67,26	67,26	0,00	0,00	0,00	0,00	0,00
870.00.01 - REMANENTE DE TESORERÍA	06.36.06.50.74 - 31 HORAS. XXV CONGRESO NACIONAL D	0,00	8.063,87	8.063,87	0,00	0,00	0,00	0,00	0,00
870.00.01 - REMANENTE DE TESORERÍA	06.36.06.50.75 - CONT. DESARROLLO DE UN PROY. DE IN	0,00	1.868,67	1.868,67	0,00	0,00	0,00	0,00	0,00
870.00.01 - REMANENTE DE TESORERÍA	06.36.06.50.79 - 30 HORAS. CURSO EPE "EMPREDIMIEN	0,00	647,36	647,36	0,00	0,00	0,00	0,00	0,00
870.00.01 - REMANENTE DE TESORERÍA	06.36.06.50.87 - 40 ECTS. EXPERTO UNIVERSITARIO CONS	0,00	175,38	175,38	0,00	0,00	0,00	0,00	0,00
870.00.01 - REMANENTE DE TESORERÍA	06.36.06.50.89 - PROY. MINECO 2016 CONV. 2015 - EXCE	0,00	2,79	2,79	0,00	0,00	0,00	0,00	0,00
870.00.01 - REMANENTE DE TESORERÍA	06.36.06.50.93 - LICENCIA DE KNOW HOW "CONOCIMIEN	0,00	544,57	544,57	0,00	0,00	0,00	0,00	0,00

ANEXO I.4. ESTADO DE EJECUCION DE LAS PREVISIONES PRESUPUESTARIAS SEGUN ESTRUCTURA ECONOMICA Y ORGANICA. EJERCICIO ECONOMICO 2022

-En euros-

Clasificación Económica	Clasificación Orgánica	Previsiones Presupuestarias			Derechos Reconocidos (4)	Derechos Anulados y Cancelados (5)	Derechos Reconocidos Netos (6-4-5)	Recaudación Neta (7)	Dchos. Rec. Pdtos.de Cobro a 31/12/2021 (8)-(6-7)	
		Iniciales (1)	Modificaciones (2)	Definitivos (3)=(1)+(2)						
870.00.01	REMANENTE DE TESORO	06.36.06.50.95	38 H CURSO DE FORMACIÓN UNIVERSITARIA	0,00	2.553,41	2.553,41	0,00	0,00	0,00	0,00
870.00.01	REMANENTE DE TESORO	06.36.06.50.96	SUBV. ESP. CEC. PROGRAMA "CATEDRAS	0,00	635,66	635,66	0,00	0,00	0,00	0,00
870.00.01	REMANENTE DE TESORO	06.36.06.50.98	GR. SEJ27 AVANCES EN DIRECCIÓN DE	0,00	5.670,00	5.670,00	0,00	0,00	0,00	0,00
870.00.01	REMANENTE DE TESORO	06.36.06.50.99	GR. SEJ232 DIRECCION Y ORGANIZACION	0,00	43.353,15	43.353,15	0,00	0,00	0,00	0,00
870.00.01	REMANENTE DE TESORO	06.36.06.50.A1	1.5 ECTS CURSO EPG "ENTREVISTA DE TR	0,00	2.806,31	2.806,31	0,00	0,00	0,00	0,00
870.00.01	REMANENTE DE TESORO	06.36.06.50.A4	CONT. "ENCARGO DE ESTUDIO PARA EST	0,00	161,64	161,64	0,00	0,00	0,00	0,00
870.00.01	REMANENTE DE TESORO	06.36.06.50.A6	CONT. VALORIZACION DE SUBPRODUCTO	0,00	1.214,04	1.214,04	0,00	0,00	0,00	0,00
870.00.01	REMANENTE DE TESORO	06.36.06.50.A7	9 HORAS. JORNADA FORMATIVA EN PRO	0,00	2.738,56	2.738,56	0,00	0,00	0,00	0,00
870.00.01	REMANENTE DE TESORO	06.36.06.50.AA	ACCION 1_PATCEE. 20 PlanT_Acc1_006	0,00	1.361,71	1.361,71	0,00	0,00	0,00	0,00
870.00.01	REMANENTE DE TESORO	06.36.06.50.AB	Innovación sectorial y social, mediante le	0,00	4.655,05	4.655,05	0,00	0,00	0,00	0,00
870.00.01	REMANENTE DE TESORO	06.36.06.50.AD	CONT. ANALISIS DE LAS BARRERAS Y FAC	0,00	1.714,67	1.714,67	0,00	0,00	0,00	0,00
870.00.01	REMANENTE DE TESORO	06.36.06.50.AE	Impacto de la Industria 4.0 en la Flexibili	0,00	24.089,00	24.089,00	0,00	0,00	0,00	0,00
870.00.01	REMANENTE DE TESORO	06.36.06.50.AF	Análisis DAFO de las entidades de econo	0,00	1.115,70	1.115,70	0,00	0,00	0,00	0,00
870.00.01	REMANENTE DE TESORO	06.36.06.50.B2	CONT. REDACCION PLAN DE EMPRESA E	0,00	270,00	270,00	0,00	0,00	0,00	0,00
870.00.01	REMANENTE DE TESORO	06.36.06.50.B5	1 ECTS CONGRESO VI ENCUENTRO DE ES	0,00	26,11	26,11	0,00	0,00	0,00	0,00
870.00.01	REMANENTE DE TESORO	06.36.06.50.B6	PROY I+D+I. AEI. CONV 2019. Influencia d	0,00	10.819,20	10.819,20	0,00	0,00	0,00	0,00
870.00.01	REMANENTE DE TESORO	06.36.06.50.P1	PROY I+D+I. FEDER ANDALUCIA 2014-20	0,00	16.809,63	16.809,63	0,00	0,00	0,00	0,00
870.00.01	REMANENTE DE TESORO	06.36.06.50.S1	ANÁLISIS DE LA VINCULACIÓN DE LA REN	0,00	6.481,64	6.481,64	0,00	0,00	0,00	0,00
870.00.01	REMANENTE DE TESORO	06.36.07.75	SOCIOLOGÍA	0,00	16.197,20	16.197,20	0,00	0,00	0,00	0,00
870.00.01	REMANENTE DE TESORO	06.36.07.75.18	PROY. MINECO 2016 CONV. 2015 - RETO	0,00	242,20	242,20	0,00	0,00	0,00	0,00
870.00.01	REMANENTE DE TESORO	06.36.07.75.19	X CONGRESO ANDALUZ DE SOCIOLOGIA	0,00	8.290,00	8.290,00	0,00	0,00	0,00	0,00
870.00.01	REMANENTE DE TESORO	06.36.07.75.1A	ACCIÓN 1 PAIUIJA 2021-2022: SEJ311_20	0,00	1.117,77	1.117,77	0,00	0,00	0,00	0,00
870.00.01	REMANENTE DE TESORO	06.36.07.75.99	GR. SEJ311 PROBLEMAS SOCIALES, ETNIC	0,00	20.697,22	20.697,22	0,00	0,00	0,00	0,00
870.00.01	REMANENTE DE TESORO	06.37.00.00	ECONOMÍA FINANCIERA Y CONTABILIDAD	0,00	37.207,76	37.207,76	0,00	0,00	0,00	0,00
870.00.01	REMANENTE DE TESORO	06.37.02.30	ECONOMÍA FINANCIERA Y CONTABILIDAD	0,00	28.030,06	28.030,06	0,00	0,00	0,00	0,00
870.00.01	REMANENTE DE TESORO	06.37.02.30.03	CONT. ESTUD. COMPORAM. SECTOR AL	0,00	123,00	123,00	0,00	0,00	0,00	0,00
870.00.01	REMANENTE DE TESORO	06.37.02.30.1A	ACCIÓN 1 PAIUIJA 2021-2022: SEJ289_20	0,00	4.214,94	4.214,94	0,00	0,00	0,00	0,00
870.00.01	REMANENTE DE TESORO	06.37.02.30.84	2.5 ECTS. CURSO DE CONTABILIDAD INF	0,00	75,00	75,00	0,00	0,00	0,00	0,00
870.00.01	REMANENTE DE TESORO	06.37.02.30.85	CONT. COLABORACION EN LA ASIGNATU	0,00	500,91	500,91	0,00	0,00	0,00	0,00
870.00.01	REMANENTE DE TESORO	06.37.02.30.86	37,5 HORAS. CURSO EPG "GESTION CON	0,00	0,80	0,80	0,00	0,00	0,00	0,00
870.00.01	REMANENTE DE TESORO	06.37.02.30.87	CONT. PROY. DE INVESTIGACION Y DESA	0,00	74,88	74,88	0,00	0,00	0,00	0,00
870.00.01	REMANENTE DE TESORO	06.37.02.30.88	2.5 ECTS. CURSO DE CONTABILIDAD INF	0,00	389,75	389,75	0,00	0,00	0,00	0,00
870.00.01	REMANENTE DE TESORO	06.37.02.30.89	PROY. MINECO_Generación_2018. CALIC	0,00	27.106,07	27.106,07	0,00	0,00	0,00	0,00
870.00.01	REMANENTE DE TESORO	06.37.02.30.91	CONT. INVEST. Y DESARR. MODELO DE C	0,00	271,52	271,52	0,00	0,00	0,00	0,00
870.00.01	REMANENTE DE TESORO	06.37.02.30.96	GR. SEJ475 GRUPO DE INVESTIGACION E	0,00	652,55	652,55	0,00	0,00	0,00	0,00
870.00.01	REMANENTE DE TESORO	06.37.02.30.99	GR. SEJ289 S.I.G. EMPRESAS ANDALUCIA	0,00	52.176,85	52.176,85	0,00	0,00	0,00	0,00
870.00.01	REMANENTE DE TESORO	06.37.02.30.AA	Proyecto de investigación y desarrollo p	0,00	4.693,15	4.693,15	0,00	0,00	0,00	0,00
870.00.01	REMANENTE DE TESORO	06.37.02.30.AB	CONTABILIDAD INFORMATIZADA CON C	0,00	5.400,00	5.400,00	0,00	0,00	0,00	0,00
870.00.01	REMANENTE DE TESORO	06.38.00.00	DERECHO PÚBLICO Y DERECHO PRIVADO ES	0,00	101.067,78	101.067,78	0,00	0,00	0,00	0,00
870.00.01	REMANENTE DE TESORO	06.38.00.00.ID	PROYECTO INNOVACION DOCENTE: DERE	0,00	8,34	8,34	0,00	0,00	0,00	0,00
870.00.01	REMANENTE DE TESORO	06.38.00.70	CIENCIA POLÍTICA Y DE LA ADMINISTRACIÓN	0,00	9.690,59	9.690,59	0,00	0,00	0,00	0,00
870.00.01	REMANENTE DE TESORO	06.38.00.70.18	A. INVEST. LA PARTICIPACION DE ESPAÑA	0,00	157,36	157,36	0,00	0,00	0,00	0,00
870.00.01	REMANENTE DE TESORO	06.38.00.70.AA	PROY. IEG 2020. Instruyendo a los "hom	0,00	2.927,53	2.927,53	0,00	0,00	0,00	0,00
870.00.01	REMANENTE DE TESORO	06.38.01.40	DERECHO DEL TRABAJO Y SEGURIDAD SOCI	0,00	38.852,52	38.852,52	0,00	0,00	0,00	0,00
870.00.01	REMANENTE DE TESORO	06.38.01.40.1A	ACCIÓN 1 PAIUIJA 2021-2022: El_SEJ13_2	0,00	654,71	654,71	0,00	0,00	0,00	0,00
870.00.01	REMANENTE DE TESORO	06.38.01.40.42	CONT. GESTION DEL PORTAL DE IGUALD	0,00	459,21	459,21	0,00	0,00	0,00	0,00
870.00.01	REMANENTE DE TESORO	06.38.01.40.46	CONT. PLANIFICACION DOCENTE DE CUA	0,00	8.000,00	8.000,00	0,00	0,00	0,00	0,00
870.00.01	REMANENTE DE TESORO	06.38.01.40.52	CONT. DIRECCION LABORATORIO-OBSER	0,00	681,03	681,03	0,00	0,00	0,00	0,00
870.00.01	REMANENTE DE TESORO	06.38.01.40.64	CONT. PROYECTO PARA LA EVALUACIÓN	0,00	144,21	144,21	0,00	0,00	0,00	0,00
870.00.01	REMANENTE DE TESORO	06.38.01.40.70	CONT. "GRUPO DE ESTUDIO, INVEST. Y A	0,00	101,00	101,00	0,00	0,00	0,00	0,00
870.00.01	REMANENTE DE TESORO	06.38.01.40.79	CONT. GRUPO DE ESTUDIOS PENSIONES	0,00	10.813,04	10.813,04	0,00	0,00	0,00	0,00
870.00.01	REMANENTE DE TESORO	06.38.01.40.80	CONT. POLITICAS Y PRACTICAS GESTION	0,00	8.108,17	8.108,17	0,00	0,00	0,00	0,00
870.00.01	REMANENTE DE TESORO	06.38.01.40.81	CONT. GESTION PREVENTIVA DE LAS ADI	0,00	11.636,92	11.636,92	0,00	0,00	0,00	0,00
870.00.01	REMANENTE DE TESORO	06.38.01.40.82	PROY. MINECO_Retos_2018. TRANSFOR	0,00	124,13	124,13	0,00	0,00	0,00	0,00
870.00.01	REMANENTE DE TESORO	06.38.01.40.99	GR. SEJ365 POLITICAS TERRIT. EMPLEO. F	0,00	24.570,76	24.570,76	0,00	0,00	0,00	0,00
870.00.01	REMANENTE DE TESORO	06.38.01.40.AA	CONT. GRUPO DE ESTUDIOS SOBRE LA S	0,00	12.176,03	12.176,03	0,00	0,00	0,00	0,00
870.00.01	REMANENTE DE TESORO	06.38.01.40.AD	Crisis y cambios estructurales en el traba	0,00	7.200,00	7.200,00	0,00	0,00	0,00	0,00
870.00.01	REMANENTE DE TESORO	06.38.01.40.AE	Laboratorio-Observatorio de Riesgos Ps	0,00	429,37	429,37	0,00	0,00	0,00	0,00
870.00.01	REMANENTE DE TESORO	06.38.01.55	DERECHO INTERNACIONAL PRIVADO	0,00	3.061,94	3.061,94	0,00	0,00	0,00	0,00
870.00.01	REMANENTE DE TESORO	06.38.01.65	DERECHO MERCANTIL	0,00	5.146,70	5.146,70	0,00	0,00	0,00	0,00
870.00.01	REMANENTE DE TESORO	06.38.01.65.15	CONT. CONSULTORIA EN EL AREA DE DE	0,00	25,75	25,75	0,00	0,00	0,00	0,00
870.00.01	REMANENTE DE TESORO	06.38.01.65.1A	ACCION 1 PAIUIJA 2021-2022: El_SEJ2_2	0,00	3.999,98	3.999,98	0,00	0,00	0,00	0,00
870.00.01	REMANENTE DE TESORO	06.38.01.65.57	CONT. ASESORAMIENTO Y ACTUACIONES	0,00	3,63	3,63	0,00	0,00	0,00	0,00
870.00.01	REMANENTE DE TESORO	06.38.01.65.64	LICENCIA PATENTE: "CONOCIM. DEL CAN	0,00	34,78	34,78	0,00	0,00	0,00	0,00
870.00.01	REMANENTE DE TESORO	06.38.01.65.67	CONT. ASESORAMIENTO TECNICO JURID	0,00	829,87	829,87	0,00	0,00	0,00	0,00
870.00.01	REMANENTE DE TESORO	06.38.01.65.68	CONT. SERVICIO DE VIGILANCIA Y ALERT	0,00	1,00	1,00	0,00	0,00	0,00	0,00
870.00.01	REMANENTE DE TESORO	06.38.01.65.70	CONT. CONSULTORIA, ASESORAM TÉCNI	0,00	9.576,97	9.576,97	0,00	0,00	0,00	0,00
870.00.01	REMANENTE DE TESORO	06.38.01.65.72	CONT. ELABORACION DE DIFERENTES NC	0,00	20.233,25	20.233,25	0,00	0,00	0,00	0,00
870.00.01	REMANENTE DE TESORO	06.38.01.65.74	CONT. SERVICIO DE ASESORAMIENTO IN	0,00	7.451,61	7.451,61	0,00	0,00	0,00	0,00
870.00.01	REMANENTE DE TESORO	06.38.01.65.78	CONT. ASESORAMIENTO JURIDICO MERC	0,00	599,62	599,62	0,00	0,00	0,00	0,00
870.00.01	REMANENTE DE TESORO	06.38.01.65.79	LICENCIA DE KNOW HOW "CONOCIMIEN	0,00	57,09	57,09	0,00	0,00	0,00	0,00
870.00.01	REMANENTE DE TESORO	06.38.01.65.AA	CONT. EN MATERIA DE DERECHO MERC	0,00	5.156,11	5.156,11	0,00	0,00	0,00	0,00
870.00.01	REMANENTE DE TESORO	06.38.01.65.AB	Acción 7. Programa de apoyo a las Empr	0,00	5.700,00	5.700,00	0,00	0,00	0,00	0,00
870.00.01	REMANENTE DE TESORO	06.38.01.65.AC	Congreso sobre Nuevos retos del derech	0,00	616,86	616,86	0,00	0,00	0,00	0,00
870.00.01	REMANENTE DE TESORO	06.38.04.70	HISTORIA DEL DERECHO Y DE LAS INSTITUCI	0,00	7.806,41	7.806,41	0,00	0,00	0,00	0,00
870.00.01	REMANENTE DE TESORO	06.39.00.00	DERECHO PÚBLICO	0,00	47.389,48	47.389,48	0,00	0,00	0,00	0,00
870.00.01	REMANENTE DE TESORO	06.39.01.25	DERECHO ADMINISTRATIVO	0,00	4.598,66	4.598,66	0,00	0,00	0,00	0,00
870.00.01	REMANENTE DE TESORO	06.39.01.25.1A	ACCION 1 PAIUIJA 2021-2022: SEJ317_20	0,00	1.948,87	1.948,87	0,00	0,00	0,00	0,00
870.00.01	REMANENTE DE TESORO	06.39.01.25.1B	ACCION 1 PAIUIJA 2021-2022: SEJ630_20	0,00	1.024,63	1.024,63	0,00	0,00	0,00	0,00

ANEXO I.4. ESTADO DE EJECUCIÓN DE LAS PREVISIONES PRESUPUESTARIAS SEGÚN ESTRUCTURA ECONÓMICA Y ORGÁNICA. EJERCICIO ECONÓMICO 2022

-En euros-

Clasificación Económica	Clasificación Orgánica	Previsiones Presupuestarias			Derechos Reconocidos (4)	Derechos Anulados y Cancelados (5)	Derechos Reconocidos Netos (6=4-5)	Recaudación Neta (7)	Dchos. Rec. Pdtos.de Cobro a 31/12/2021 (8)=(6-7)
		Iniciales (1)	Modificaciones (2)	Definitivos (3)=(1)+(2)					
870.00.01 - REMANENTE DE TESORO	06.39.01.25.25 - 15 HORAS. JORNADAS "LA LEY 9-2017, D	0,00	468,62	468,62	0,00	0,00	0,00	0,00	0,00
870.00.01 - REMANENTE DE TESORO	06.39.01.25.27 - GOBIERNOS LOCALES Y ECONOMÍA COLA	0,00	21.531,50	21.531,50	0,00	0,00	0,00	0,00	0,00
870.00.01 - REMANENTE DE TESORO	06.39.01.25.98 - GR. SEJ630 ADMINISTRACIÓN PÚBLICA Y	0,00	8.103,78	8.103,78	0,00	0,00	0,00	0,00	0,00
870.00.01 - REMANENTE DE TESORO	06.39.01.25.99 - GR. SEJ317 EL DERECHO PÚBLICO Y LA C	0,00	15.323,47	15.323,47	0,00	0,00	0,00	0,00	0,00
870.00.01 - REMANENTE DE TESORO	06.39.01.25.AA - Contrato de asesoramiento en materia il	0,00	2.999,98	2.999,98	0,00	0,00	0,00	0,00	0,00
870.00.01 - REMANENTE DE TESORO	06.39.01.25.AB - Informe sobre la titularidad de fincas afe	0,00	1.820,30	1.820,30	0,00	0,00	0,00	0,00	0,00
870.00.01 - REMANENTE DE TESORO	06.39.01.25.S1 - El Derecho Administrativo y la llamada ec	0,00	6.033,94	6.033,94	0,00	0,00	0,00	0,00	0,00
870.00.01 - REMANENTE DE TESORO	06.39.01.35 - DERECHO CONSTITUCIONAL	0,00	12.403,50	12.403,50	0,00	0,00	0,00	0,00	0,00
870.00.01 - REMANENTE DE TESORO	06.39.01.35.1A - ACCIÓN 1 PAUIJA 2021-2022: SEJ173_20	0,00	1.216,01	1.216,01	0,00	0,00	0,00	0,00	0,00
870.00.01 - REMANENTE DE TESORO	06.39.01.35.1B - ACCIÓN 1 PAUIJA 2021-2022: El_SEJ11_2	0,00	4.494,38	4.494,38	0,00	0,00	0,00	0,00	0,00
870.00.01 - REMANENTE DE TESORO	06.39.01.35.44 - MASTER EN DERECHOS FUNDAMENTALE	0,00	102.878,16	102.878,16	0,00	0,00	0,00	0,00	0,00
870.00.01 - REMANENTE DE TESORO	06.39.01.35.87 - CONT. ASESORAMIENTO, REDACCIÓN Y	0,00	82,06	82,06	0,00	0,00	0,00	0,00	0,00
870.00.01 - REMANENTE DE TESORO	06.39.01.35.AB - 64ECTS. MASTER EN DERECHO CONSTITU	0,00	26.806,40	26.806,40	0,00	0,00	0,00	0,00	0,00
870.00.01 - REMANENTE DE TESORO	06.39.01.35.99 - GR. SEJ173 DERECHOS FUNDAMENTALES	0,00	46.475,89	46.475,89	0,00	0,00	0,00	0,00	0,00
870.00.01 - REMANENTE DE TESORO	06.39.01.35.AA - 10 ECTS DIPLOMA DE POSTGRADO: GES	0,00	786,10	786,10	0,00	0,00	0,00	0,00	0,00
870.00.01 - REMANENTE DE TESORO	06.39.01.35.AB - 21 ECTS DIPLOMA DE POSTGRADO EN DI	0,00	82.369,16	82.369,16	0,00	0,00	0,00	0,00	0,00
870.00.01 - REMANENTE DE TESORO	06.39.01.35.AC - MÁSTER PROPIO EN DERECHO DE GÉNER	0,00	30.470,00	30.470,00	0,00	0,00	0,00	0,00	0,00
870.00.01 - REMANENTE DE TESORO	06.39.01.35.AD - MÁSTER PROPIO EN DERECHO PENAL Y C	0,00	5.785,00	5.785,00	0,00	0,00	0,00	0,00	0,00
870.00.01 - REMANENTE DE TESORO	06.39.01.35.AG - DIPLOMA DE POSTGRADO: DESPACHO JI	0,00	3.750,00	3.750,00	0,00	0,00	0,00	0,00	0,00
870.00.01 - REMANENTE DE TESORO	06.39.01.35.AI - MÁSTER PROPIO: LA JUSTICIA ANTE LOS	0,00	7.680,00	7.680,00	0,00	0,00	0,00	0,00	0,00
870.00.01 - REMANENTE DE TESORO	06.39.01.35.AJ - 60 ECTS. MÁSTER PROPIO "MAGISTRATU	0,00	176,69	176,69	0,00	0,00	0,00	0,00	0,00
870.00.01 - REMANENTE DE TESORO	06.39.01.35.B5 - 60 ECTS. MÁSTER PROPIO EN DERECHO	0,00	14.306,36	14.306,36	0,00	0,00	0,00	0,00	0,00
870.00.01 - REMANENTE DE TESORO	06.39.01.35.C1 - 21 ECTS DIPLOMA DE POSTGRADO "ASPI	0,00	11.309,46	11.309,46	0,00	0,00	0,00	0,00	0,00
870.00.01 - REMANENTE DE TESORO	06.39.01.35.C2 - 21 ECTS DIPLOMA DE POSTGRADO "DES	0,00	18.374,94	18.374,94	0,00	0,00	0,00	0,00	0,00
870.00.01 - REMANENTE DE TESORO	06.39.01.35.C6 - 60 ECTS MÁSTER PROPIO "LA JUSTICIA A	0,00	43,63	43,63	0,00	0,00	0,00	0,00	0,00
870.00.01 - REMANENTE DE TESORO	06.39.01.35.C9 - 21 CRED ECTS. DIPLOMA DE POSTGRADO	0,00	6.291,31	6.291,31	0,00	0,00	0,00	0,00	0,00
870.00.01 - REMANENTE DE TESORO	06.39.01.35.D2 - 60 ECTS. MÁSTER PROPIO EN DERECHO	0,00	20.661,79	20.661,79	0,00	0,00	0,00	0,00	0,00
870.00.01 - REMANENTE DE TESORO	06.39.01.35.D3 - 60 ECTS. MÁSTER PROPIO EN CIENCIAS J	0,00	6.680,00	6.680,00	0,00	0,00	0,00	0,00	0,00
870.00.01 - REMANENTE DE TESORO	06.39.01.35.D4 - 60 ECTS.MÁSTER PROPIO: "DCHO PENAL	0,00	1.186,03	1.186,03	0,00	0,00	0,00	0,00	0,00
870.00.01 - REMANENTE DE TESORO	06.39.01.35.D7 - 1500 HORAS. MÁSTER PROPIO ¿DERECH	0,00	39.359,27	39.359,27	0,00	0,00	0,00	0,00	0,00
870.00.01 - REMANENTE DE TESORO	06.39.01.35.E1 - 1500 HORAS. MÁSTER PROPIO EN DERECH	0,00	44.652,15	44.652,15	0,00	0,00	0,00	0,00	0,00
870.00.01 - REMANENTE DE TESORO	06.39.01.35.E2 - 60 ECTS. MÁSTER PROPIO EN MAGISTRA	0,00	43,01	43,01	0,00	0,00	0,00	0,00	0,00
870.00.01 - REMANENTE DE TESORO	06.39.01.35.E3 - 60 ECTS. MÁSTER PROPIO "LA JUSTICIA A	0,00	3.287,20	3.287,20	0,00	0,00	0,00	0,00	0,00
870.00.01 - REMANENTE DE TESORO	06.39.01.35.E4 - 10 ECTS. CURSO EPG. "INNOVACION, INT	0,00	1.426,47	1.426,47	0,00	0,00	0,00	0,00	0,00
870.00.01 - REMANENTE DE TESORO	06.39.01.35.E5 - 21 ECTS. DIPLOMA DE POSTGRADO: DER	0,00	6.000,00	6.000,00	0,00	0,00	0,00	0,00	0,00
870.00.01 - REMANENTE DE TESORO	06.39.01.35.E7 - 1.5 ECTS. CURSO EPG. IGUALDAD, NO DI	0,00	3.000,38	3.000,38	0,00	0,00	0,00	0,00	0,00
870.00.01 - REMANENTE DE TESORO	06.39.01.35.E8 - 60 ECTS MASTER PROPIO ¿DERECHO PEN	0,00	69.104,10	69.104,10	0,00	0,00	0,00	0,00	0,00
870.00.01 - REMANENTE DE TESORO	06.39.01.35.E9 - 60 ECTS MASTER PROPIO: DERECHO DE C	0,00	7.745,00	7.745,00	0,00	0,00	0,00	0,00	0,00
870.00.01 - REMANENTE DE TESORO	06.39.01.35.I1 - PROY.IEG 2019. Estrategias locales para la	0,00	0,04	0,04	0,00	0,00	0,00	0,00	0,00
870.00.01 - REMANENTE DE TESORO	06.40.00.00 - DERECHO PÚBLICO Y COMÚN EUROPEO	0,00	8.155,05	8.155,05	0,00	0,00	0,00	0,00	0,00
870.00.01 - REMANENTE DE TESORO	06.40.00.00.ID - PROYECTO INNOVACIÓN DOCENTE: DERE	0,00	430,00	430,00	0,00	0,00	0,00	0,00	0,00
870.00.01 - REMANENTE DE TESORO	06.40.01.45 - DERECHO ECLESIASTICO DEL ESTADO	0,00	409,41	409,41	0,00	0,00	0,00	0,00	0,00
870.00.01 - REMANENTE DE TESORO	06.40.01.60 - DERECHO INTERNACIONAL PÚBLICO Y RELA	0,00	961,59	961,59	0,00	0,00	0,00	0,00	0,00
870.00.01 - REMANENTE DE TESORO	06.40.01.60.1A - ACCIÓN 1 PAUIJA 2021-2022: El_SEJ12_2	0,00	1.583,88	1.583,88	0,00	0,00	0,00	0,00	0,00
870.00.01 - REMANENTE DE TESORO	06.40.01.60.52 - 3 ECTS CURSO DE GRADO, DESAFIOS ACT	0,00	228,00	228,00	0,00	0,00	0,00	0,00	0,00
870.00.01 - REMANENTE DE TESORO	06.40.01.60.53 - A. INVEST. RENEWABLE-HIGH-SEAS. Mar	0,00	57.754,24	57.754,24	0,00	0,00	0,00	0,00	0,00
870.00.01 - REMANENTE DE TESORO	06.40.01.60.98 - GR. SEJ399 DERECHO COMUN EUROPEO	0,00	22.925,05	22.925,05	0,00	0,00	0,00	0,00	0,00
870.00.01 - REMANENTE DE TESORO	06.40.01.60.11 - PROY.IEG 2019. Violencia de género y dis	0,00	48,85	48,85	0,00	0,00	0,00	0,00	0,00
870.00.01 - REMANENTE DE TESORO	06.40.01.75 - DERECHO PROCESAL	0,00	2.195,38	2.195,38	0,00	0,00	0,00	0,00	0,00
870.00.01 - REMANENTE DE TESORO	06.40.01.75.04 - CONT. ASESORAMIENTO JURÍDICO PROC	0,00	887,47	887,47	0,00	0,00	0,00	0,00	0,00
870.00.01 - REMANENTE DE TESORO	06.40.01.80 - DERECHO ROMANO	0,00	1.513,49	1.513,49	0,00	0,00	0,00	0,00	0,00
870.00.01 - REMANENTE DE TESORO	07.00.65.02 - C.U. MIGUEL PÉREZ LUQUE EN TECNOLOGÍA	0,00	1.920,16	1.920,16	0,00	0,00	0,00	0,00	0,00
870.00.01 - REMANENTE DE TESORO	07.00.95.01 - C.U. CAJA RURAL DE JAEN JOSÉ LUIS GARCÍA	0,00	9.007,61	9.007,61	0,00	0,00	0,00	0,00	0,00
870.00.01 - REMANENTE DE TESORO	07.02.06.01 - C.U. ANDRES DE VANDELVIRA	0,00	18.000,00	18.000,00	0,00	0,00	0,00	0,00	0,00
870.00.01 - REMANENTE DE TESORO	07.02.25.03 - C.U. DE TURISMO DE INTERIOR DE LA UNIV	0,00	7.995,68	7.995,68	0,00	0,00	0,00	0,00	0,00
870.00.01 - REMANENTE DE TESORO	07.02.25.03.AA - SUBVENCIÓN DE JUNTA ANDALUCÍA A L	0,00	0,01	0,01	0,00	0,00	0,00	0,00	0,00
870.00.01 - REMANENTE DE TESORO	07.02.25.04 - C.U. VIALTERRA-SOLPRIGA DE SISTEMAS DE	0,00	12.000,00	12.000,00	0,00	0,00	0,00	0,00	0,00
870.00.01 - REMANENTE DE TESORO	07.02.55.01 - C.U. DE ESTUDIOS AVANZADOS EN HERIDAS	0,00	15,09	15,09	0,00	0,00	0,00	0,00	0,00
870.00.01 - REMANENTE DE TESORO	07.03.08.01 - CÁTEDRA ARQUEÓLOGO MANUEL DE GÓNG	0,00	10.859,19	10.859,19	0,00	0,00	0,00	0,00	0,00
870.00.01 - REMANENTE DE TESORO	07.04.45.01 - C.U. "CATEDRA DBI CALDERON DE EGIPTOL	0,00	936,80	936,80	0,00	0,00	0,00	0,00	0,00
870.00.01 - REMANENTE DE TESORO	07.06.50.01 - C.U. DE EMPRESA FAMILIAR	0,00	61.582,96	61.582,96	0,00	0,00	0,00	0,00	0,00
870.00.01 - REMANENTE DE TESORO	07.07.85.02 - C.U. ELAND DE ENERGÍAS RENOVABLES	0,00	6.638,72	6.638,72	0,00	0,00	0,00	0,00	0,00
870.00.02 - REMANENTE DE TESORO	02.03.AP - Personal Investigador Doctor. Ayudas concedid	0,00	436.464,00	436.464,00	0,00	0,00	0,00	0,00	0,00
870.00.02 - REMANENTE DE TESORO	02.03.AQ - Contratación predoctoral de personal investig	0,00	256.050,00	256.050,00	0,00	0,00	0,00	0,00	0,00
870.00.02 - REMANENTE DE TESORO	02.15.AY - Voluntariado 2021 (Proyecto actuaciones volun	0,00	4.000,00	4.000,00	0,00	0,00	0,00	0,00	0,00
870.00.02 - REMANENTE DE TESORO	03.08.AQ - Análisis de pigmentos mediante MRS y EDXRF	0,00	1.374,98	1.374,98	0,00	0,00	0,00	0,00	0,00
870.00.02 - REMANENTE DE TESORO	03.08.AS - Estudio arqueológico integral del santuario ibe	0,00	10.622,78	10.622,78	0,00	0,00	0,00	0,00	0,00
870.00.02 - REMANENTE DE TESORO	03.08.C7 - CONT. ESTUDIO ARQUEOBOTANICO DEL CONT	0,00	2.500,00	2.500,00	0,00	0,00	0,00	0,00	0,00
870.00.02 - REMANENTE DE TESORO	03.10.21 - CONT. PRODUCCION DE COMPOST A PARTIR D	0,00	3.347,11	3.347,11	0,00	0,00	0,00	0,00	0,00
870.00.02 - REMANENTE DE TESORO	03.10.AI - Premio Health & Flavours	0,00	2.000,00	2.000,00	0,00	0,00	0,00	0,00	0,00
870.00.02 - REMANENTE DE TESORO	03.10.AK - TRATAMIENTO DE AGUAS RESIDUALES, ELIMIN	0,00	27.904,54	27.904,54	0,00	0,00	0,00	0,00	0,00
870.00.02 - REMANENTE DE TESORO	03.11.AB - Grupo PAIDI TEP 983 Advances in Photovoltaic	0,00	1.000,00	1.000,00	0,00	0,00	0,00	0,00	0,00
870.00.02 - REMANENTE DE TESORO	06.02.00.63.97 - GR. RNM350 GEOBOTANICA Y PALINOLO	0,00	3.796,96	3.796,96	0,00	0,00	0,00	0,00	0,00
870.00.02 - REMANENTE DE TESORO	06.02.00.63.AC - Estudio de los hábitats de interés comun	0,00	400,01	400,01	0,00	0,00	0,00	0,00	0,00
870.00.02 - REMANENTE DE TESORO	06.02.02.20.97 - GR. RNM354 ECOLOGIA, EVOL. Y CONSE	0,00	6.542,01	6.542,01	0,00	0,00	0,00	0,00	0,00
870.00.02 - REMANENTE DE TESORO	06.02.02.20.98 - GR. RNM300 ECOLOGIA Y BIODIVERSIDA	0,00	4.195,69	4.195,69	0,00	0,00	0,00	0,00	0,00
870.00.02 - REMANENTE DE TESORO	06.02.02.20.99 - GR. RNM296 ECOLOGIA FORESTAL Y DIN	0,00	5.238,05	5.238,05	0,00	0,00	0,00	0,00	0,00
870.00.02 - REMANENTE DE TESORO	06.02.02.20.S1 - Efectos del cambio climático en rasgos fu	0,00	25.918,91	25.918,91	0,00	0,00	0,00	0,00	0,00
870.00.02 - REMANENTE DE TESORO	06.02.04.12.99 - GR. AGR232 ESTUDIOS FISIOLOGICOS RE	0,00	1.000,00	1.000,00	0,00	0,00	0,00	0,00	0,00

ANEXO I.4. ESTADO DE EJECUCIÓN DE LAS PREVISIONES PRESUPUESTARIAS SEGÚN ESTRUCTURA ECONÓMICA Y ORGÁNICA. EJERCICIO ECONÓMICO 2022

-En euros-

Clasificación Económica	Clasificación Orgánica	Previsiones Presupuestarias			Derechos Reconocidos (4)	Derechos Anulados y Cancelados (5)	Derechos Reconocidos Netos (6=4-5)	Recaudación Neta (7)	Dchos. Rec. Pdtes.de Cobro a 31/12/2021 (8)=(6-7)
		Iniciales (1)	Modificaciones (2)	Definitivos (3)=(1)+(2)					
870.00.02 - REMANENTE DE TESORO	06.02.08.19.95 - GR. RNM118 BIOLOGIA DE LAS ESPECIES	0,00	1.000,00	1.000,00	0,00	0,00	0,00	0,00	0,00
870.00.02 - REMANENTE DE TESORO	06.02.08.19.96 - GR. BIO294. INMUNOGENETICA	0,00	3.532,17	3.532,17	0,00	0,00	0,00	0,00	0,00
870.00.02 - REMANENTE DE TESORO	06.02.08.19.98 - GR. RNM175 BIODIVERSIDAD Y DESARRO	0,00	1.133,65	1.133,65	0,00	0,00	0,00	0,00	0,00
870.00.02 - REMANENTE DE TESORO	06.02.08.19.99 - GR. RNM182 ANDALUZ DE NEMATOLOGI	0,00	3.322,57	3.322,57	0,00	0,00	0,00	0,00	0,00
870.00.02 - REMANENTE DE TESORO	06.02.08.19.S1 - Caracterización del microbioma y del viru	0,00	29.299,79	29.299,79	0,00	0,00	0,00	0,00	0,00
870.00.02 - REMANENTE DE TESORO	06.03.00.50.97 - GR. BIO302 SISTEMAS Y ORGANISMOS C	0,00	2.036,55	2.036,55	0,00	0,00	0,00	0,00	0,00
870.00.02 - REMANENTE DE TESORO	06.03.00.50.98 - GR. CTS446 MIOGENESIS CARDIACA Y ES	0,00	5.252,74	5.252,74	0,00	0,00	0,00	0,00	0,00
870.00.02 - REMANENTE DE TESORO	06.03.00.50.99 - GR. BIO184 ESTRES CELULAR Y EDAD	0,00	8.830,25	8.830,25	0,00	0,00	0,00	0,00	0,00
870.00.02 - REMANENTE DE TESORO	06.03.00.50.S1 - Análisis de linaje celular de progenitores	0,00	41.867,09	41.867,09	0,00	0,00	0,00	0,00	0,00
870.00.02 - REMANENTE DE TESORO	06.03.00.60.97 - GR. BIO341 ENZIMAS Y METABOLISMO	0,00	1.000,00	1.000,00	0,00	0,00	0,00	0,00	0,00
870.00.02 - REMANENTE DE TESORO	06.03.00.60.99 - GR. BIO286 BIOQUIMICA Y SEÑALIZACIO	0,00	19.014,38	19.014,38	0,00	0,00	0,00	0,00	0,00
870.00.02 - REMANENTE DE TESORO	06.03.00.60.S1 - Implicación de los aductos celulares de á	0,00	28.078,25	28.078,25	0,00	0,00	0,00	0,00	0,00
870.00.02 - REMANENTE DE TESORO	06.03.00.60.S2 - HIDROXITIROSOLO: UN FENOL DEL OLIVO	0,00	30.083,21	30.083,21	0,00	0,00	0,00	0,00	0,00
870.00.02 - REMANENTE DE TESORO	06.03.00.60.S3 - Efecto de compuestos fenólicos del olivo	0,00	35.419,42	35.419,42	0,00	0,00	0,00	0,00	0,00
870.00.02 - REMANENTE DE TESORO	06.03.04.20.98 - GR. BIO258 TRANSCRIPCION Y EXPRESIO	0,00	6.747,02	6.747,02	0,00	0,00	0,00	0,00	0,00
870.00.02 - REMANENTE DE TESORO	06.03.04.20.99 - GR. RNM924 GENETICA MOLECULAR HU	0,00	4.134,64	4.134,64	0,00	0,00	0,00	0,00	0,00
870.00.02 - REMANENTE DE TESORO	06.03.04.20.S1 - Genética de la resistencia a la infección p	0,00	41.225,18	41.225,18	0,00	0,00	0,00	0,00	0,00
870.00.02 - REMANENTE DE TESORO	06.03.04.20.S2 - Topología cromosómica como nuevo me	0,00	41.188,12	41.188,12	0,00	0,00	0,00	0,00	0,00
870.00.02 - REMANENTE DE TESORO	06.03.04.20.S3 - Análisis de la biodiversidad en tortugas m	0,00	43.841,76	43.841,76	0,00	0,00	0,00	0,00	0,00
870.00.02 - REMANENTE DE TESORO	06.05.01.30.99 - GR. SEJ191 ASPECTOS CIVILES Y TRIBUTA	0,00	1.000,00	1.000,00	0,00	0,00	0,00	0,00	0,00
870.00.02 - REMANENTE DE TESORO	06.05.01.50.99 - GR. SEJ421 DERECHO FINANCIERO.	0,00	1.586,29	1.586,29	0,00	0,00	0,00	0,00	0,00
870.00.02 - REMANENTE DE TESORO	06.07.01.70.98 - GR. SEJ428 DERECHO PENAL Y CRIMINOL	0,00	6.128,29	6.128,29	0,00	0,00	0,00	0,00	0,00
870.00.02 - REMANENTE DE TESORO	06.07.01.70.S1 - Los delitos de agresiones sexuales y abus	0,00	6.145,07	6.145,07	0,00	0,00	0,00	0,00	0,00
870.00.02 - REMANENTE DE TESORO	06.07.03.83.99 - GR. HUM1004 BIOPOLITICAS	0,00	1.269,33	1.269,33	0,00	0,00	0,00	0,00	0,00
870.00.02 - REMANENTE DE TESORO	06.08.02.00.98 - GR. HUM793 GIDIMAIA.	0,00	1.477,63	1.477,63	0,00	0,00	0,00	0,00	0,00
870.00.02 - REMANENTE DE TESORO	06.08.02.05.98 - GR. HUM819 INVESTIGACION CURRICUL	0,00	3.331,93	3.331,93	0,00	0,00	0,00	0,00	0,00
870.00.02 - REMANENTE DE TESORO	06.08.02.05.99 - GR. HUM 167 JAEN DE DIDACTICA	0,00	3.395,73	3.395,73	0,00	0,00	0,00	0,00	0,00
870.00.02 - REMANENTE DE TESORO	06.09.01.87.96 - GR. HUM1016 CIENCIA, EDUCACIÓN, DE	0,00	1.000,00	1.000,00	0,00	0,00	0,00	0,00	0,00
870.00.02 - REMANENTE DE TESORO	06.09.01.87.97 - GR. HUM790 ACTIVIDAD FISICA Y DEPOR	0,00	1.115,13	1.115,13	0,00	0,00	0,00	0,00	0,00
870.00.02 - REMANENTE DE TESORO	06.09.01.87.98 - GR. HUM943 ACTIVIDAD FISICA APLICAD	0,00	6.574,41	6.574,41	0,00	0,00	0,00	0,00	0,00
870.00.02 - REMANENTE DE TESORO	06.09.01.87.99 - GR. HUM653 INNOVACION DIDACTICA E	0,00	3.093,71	3.093,71	0,00	0,00	0,00	0,00	0,00
870.00.02 - REMANENTE DE TESORO	06.09.01.89.06 - CONT. DIRECCION, ORGANIZACION Y CO	0,00	929,75	929,75	0,00	0,00	0,00	0,00	0,00
870.00.02 - REMANENTE DE TESORO	06.09.01.89.98 - GR. HUM942 MUSICA Y ESTUDIOS CULTU	0,00	7.316,36	7.316,36	0,00	0,00	0,00	0,00	0,00
870.00.02 - REMANENTE DE TESORO	06.09.01.93.99 - GR. HUM862 ESTUDIOS EN SOCIEDAD, A	0,00	9.809,65	9.809,65	0,00	0,00	0,00	0,00	0,00
870.00.02 - REMANENTE DE TESORO	06.09.06.35.01 - CONT. DIRECCION Y COORDINACION ART	0,00	8.181,82	8.181,82	0,00	0,00	0,00	0,00	0,00
870.00.02 - REMANENTE DE TESORO	06.10.02.25.98 - GR. SEJ 553. LABORATORIO DE ANÁLISIS	0,00	5.467,37	5.467,37	0,00	0,00	0,00	0,00	0,00
870.00.02 - REMANENTE DE TESORO	06.10.02.25.99 - GR. SEJ142 ECONOMIA APLICADA JAEN	0,00	7.428,85	7.428,85	0,00	0,00	0,00	0,00	0,00
870.00.02 - REMANENTE DE TESORO	06.10.02.25.AB - CONT. ECONOMIA Y COOPERATIVISMO:	0,00	11.700,00	11.700,00	0,00	0,00	0,00	0,00	0,00
870.00.02 - REMANENTE DE TESORO	06.10.04.80.AA - Grupo PAIDI SEJ271 ESTUDIOS HISTORIC	0,00	1.000,00	1.000,00	0,00	0,00	0,00	0,00	0,00
870.00.02 - REMANENTE DE TESORO	06.10.04.80.S1 - La gestión sostenible de los servicios púb	0,00	9.782,78	9.782,78	0,00	0,00	0,00	0,00	0,00
870.00.02 - REMANENTE DE TESORO	06.12.02.65.99 - GR. FQM245 ESTADISTICA TEORICA Y AP	0,00	15.847,46	15.847,46	0,00	0,00	0,00	0,00	0,00
870.00.02 - REMANENTE DE TESORO	06.13.03.05.75 - CONT. TRABAJO DEL EXPERTO EVALUAD	0,00	540,00	540,00	0,00	0,00	0,00	0,00	0,00
870.00.02 - REMANENTE DE TESORO	06.13.03.05.98 - GR. TIC159 INVESTIGACION Y DESARROL	0,00	2.670,23	2.670,23	0,00	0,00	0,00	0,00	0,00
870.00.02 - REMANENTE DE TESORO	06.13.07.20.AB - Grupo PAIDI TEP 985 I+D INGENIERIA, EN	0,00	1.000,00	1.000,00	0,00	0,00	0,00	0,00	0,00
870.00.02 - REMANENTE DE TESORO	06.14.01.95.99 - GR. HUM103 INNOVACION EN DIDACTIC	0,00	1.000,00	1.000,00	0,00	0,00	0,00	0,00	0,00
870.00.02 - REMANENTE DE TESORO	06.14.05.67.96 - GR. HUM922 SEMINARIO DE LEXICOGRA	0,00	2.685,93	2.685,93	0,00	0,00	0,00	0,00	0,00
870.00.02 - REMANENTE DE TESORO	06.14.05.67.98 - CONT. HUM834 ANALISIS LINGUISTICO TEO	0,00	3.487,66	3.487,66	0,00	0,00	0,00	0,00	0,00
870.00.02 - REMANENTE DE TESORO	06.14.05.67.S1 - El mundo vegetal: lengua, cultura y símb	0,00	7.880,30	7.880,30	0,00	0,00	0,00	0,00	0,00
870.00.02 - REMANENTE DE TESORO	06.14.05.75.S1 - Partículas focales del español (I): caracte	0,00	8.122,27	8.122,27	0,00	0,00	0,00	0,00	0,00
870.00.02 - REMANENTE DE TESORO	06.14.05.83.99 - GR. HUM780 ESTUDIOS DE LITERATURA	0,00	3.181,79	3.181,79	0,00	0,00	0,00	0,00	0,00
870.00.02 - REMANENTE DE TESORO	06.14.05.83.AB - Grupo PAIDI HUM 1064 Seminario de Es	0,00	1.000,00	1.000,00	0,00	0,00	0,00	0,00	0,00
870.00.02 - REMANENTE DE TESORO	06.15.03.45.96 - GR. HUM1040 AN INTERDISCIPLINARY Af	0,00	1.000,00	1.000,00	0,00	0,00	0,00	0,00	0,00
870.00.02 - REMANENTE DE TESORO	06.15.03.45.97 - GR. HUM679 ESTUDIOS LING. APLICADA	0,00	5.133,07	5.133,07	0,00	0,00	0,00	0,00	0,00
870.00.02 - REMANENTE DE TESORO	06.15.03.45.99 - GR. HUM271 APROXIMACION MULTIDIS	0,00	7.747,47	7.747,47	0,00	0,00	0,00	0,00	0,00
870.00.02 - REMANENTE DE TESORO	06.16.03.85.93 - GR. TEP220 MODELIZACION DE LA ATM	0,00	8.451,73	8.451,73	0,00	0,00	0,00	0,00	0,00
870.00.02 - REMANENTE DE TESORO	06.16.03.98.94 - GR. RNM370. RIESGO SISMICO Y TECTON	0,00	3.763,22	3.763,22	0,00	0,00	0,00	0,00	0,00
870.00.02 - REMANENTE DE TESORO	06.17.01.20.99 - GR. RNM325. PROCESOS Y RECURSOS GE	0,00	7.451,19	7.451,19	0,00	0,00	0,00	0,00	0,00
870.00.02 - REMANENTE DE TESORO	06.17.01.20.S1 - Solubilidad, agregación y fijación mineral	0,00	24.548,40	24.548,40	0,00	0,00	0,00	0,00	0,00
870.00.02 - REMANENTE DE TESORO	06.17.02.80.99 - GR. RNM200 ANALISIS DE CUENCAS Y GE	0,00	6.215,22	6.215,22	0,00	0,00	0,00	0,00	0,00
870.00.02 - REMANENTE DE TESORO	06.17.02.80.S1 - CAMBIOS AMBIENTALES EN EL JURÁSICO	0,00	20.271,84	20.271,84	0,00	0,00	0,00	0,00	0,00
870.00.02 - REMANENTE DE TESORO	06.17.02.80.S2 - Caracterización de presas mineras aband	0,00	12.142,81	12.142,81	0,00	0,00	0,00	0,00	0,00
870.00.02 - REMANENTE DE TESORO	06.17.04.27.99 - GR. RNM374. CIENCIAS DE LA TIERRA E I	0,00	3.754,46	3.754,46	0,00	0,00	0,00	0,00	0,00
870.00.02 - REMANENTE DE TESORO	06.18.00.35.99 - GR. TIC257 AVANCES EN SISTEMAS INTE	0,00	3.892,31	3.892,31	0,00	0,00	0,00	0,00	0,00
870.00.02 - REMANENTE DE TESORO	06.18.00.35.AB - Grupo PAIDI TIC253 Ingeniería Computa	0,00	1.000,00	1.000,00	0,00	0,00	0,00	0,00	0,00
870.00.02 - REMANENTE DE TESORO	06.18.00.75.98 - GR. TIC207 SISTEMAS INTELIGENTES Y M	0,00	10.096,84	10.096,84	0,00	0,00	0,00	0,00	0,00
870.00.02 - REMANENTE DE TESORO	06.18.00.75.S1 - Aproximación a la clasificación de fragm	0,00	19.014,55	19.014,55	0,00	0,00	0,00	0,00	0,00
870.00.02 - REMANENTE DE TESORO	06.18.05.70.96 - GR. TIC209 SISTEMAS INTELIGENTES DE	0,00	7.433,60	7.433,60	0,00	0,00	0,00	0,00	0,00
870.00.02 - REMANENTE DE TESORO	06.18.05.70.97 - GR. TIC206 SIS. INTELIGENTES BASADOS E	0,00	8.158,82	8.158,82	0,00	0,00	0,00	0,00	0,00
870.00.02 - REMANENTE DE TESORO	06.18.05.70.99 - GR. TIC144 INFORMÁTICA GRÁFICA Y GE	0,00	9.711,98	9.711,98	0,00	0,00	0,00	0,00	0,00
870.00.02 - REMANENTE DE TESORO	06.18.05.70.K5 - CONT. EVALUACION DE PROYECTOS DE I	0,00	15.534,00	15.534,00	0,00	0,00	0,00	0,00	0,00
870.00.02 - REMANENTE DE TESORO	06.18.05.70.S1 - WeLee: Web Legible para todos mediante	0,00	18.617,63	18.617,63	0,00	0,00	0,00	0,00	0,00
870.00.02 - REMANENTE DE TESORO	06.18.05.70.S2 - Sistemas inteligentes para la toma de dec	0,00	11.844,75	11.844,75	0,00	0,00	0,00	0,00	0,00
870.00.02 - REMANENTE DE TESORO	06.19.05.05.97 - GR. TEP213 SISTEMAS FOTOGRAMETRIC	0,00	3.164,45	3.164,45	0,00	0,00	0,00	0,00	0,00
870.00.02 - REMANENTE DE TESORO	06.19.05.05.98 - GR. TEP164 INGENIERIA CARTOGRAFICA	0,00	2.945,82	2.945,82	0,00	0,00	0,00	0,00	0,00
870.00.02 - REMANENTE DE TESORO	06.19.05.05.99 - GR. RNM282 MICROGEODESIA JAEN	0,00	4.948,74	4.948,74	0,00	0,00	0,00	0,00	0,00
870.00.02 - REMANENTE DE TESORO	06.19.05.05.AF - Monitorización de la estabilidad de edific	0,00	3.600,00	3.600,00	0,00	0,00	0,00	0,00	0,00
870.00.02 - REMANENTE DE TESORO	06.19.05.05.AR - HERRAMIENTAS 3D PARA LA MEJORA DE	0,00	32.913,48	32.913,48	0,00	0,00	0,00	0,00	0,00
870.00.02 - REMANENTE DE TESORO	06.19.05.05.NB - CONT. ASESORAMIENTO TECNICO PARA	0,00	11.500,92	11.500,92	0,00	0,00	0,00	0,00	0,00
870.00.02 - REMANENTE DE TESORO	06.19.05.05.P5 - CONT. COLABORACION EN "PROYECTO I	0,00	1.342,80	1.342,80	0,00	0,00	0,00	0,00	0,00

ANEXO I.4. ESTADO DE EJECUCIÓN DE LAS PREVISIONES PRESUPUESTARIAS SEGÚN ESTRUCTURA ECONÓMICA Y ORGÁNICA. EJERCICIO ECONÓMICO 2022

-En euros-

Clasificación Económica	Clasificación Orgánica	Previsiones Presupuestarias			Derechos Reconocidos (4)	Derechos Anulados y Cancelados (5)	Derechos Reconocidos Netos (6-4-5)	Recaudación Neta (7)	Dchos. Rec. Pdtes.de Cobro a 31/12/2021 (8)-(6-7)
		Iniciales (1)	Modificaciones (2)	Definitivos (3)=(1)+(2)					
870.00.02 - REMANENTE DE TESORERÍA	06.19.05.05.R1 - CONT. VENAUIJA_2020_WIND. ASESORIA	0,00	1.400,11	1.400,11	0,00	0,00	0,00	0,00	0,00
870.00.02 - REMANENTE DE TESORERÍA	06.19.05.05.S1 - GEU: Integración, procesamiento y análisis	0,00	20.022,71	20.022,71	0,00	0,00	0,00	0,00	0,00
870.00.02 - REMANENTE DE TESORERÍA	06.20.05.35.99 - GR. TEP152 INVESTIGACION Y TECNOLOGIA	0,00	5.032,99	5.032,99	0,00	0,00	0,00	0,00	0,00
870.00.02 - REMANENTE DE TESORERÍA	06.20.05.35.AG - Estudio de eficiencia energética y posibil	0,00	1.600,00	1.600,00	0,00	0,00	0,00	0,00	0,00
870.00.02 - REMANENTE DE TESORERÍA	06.20.05.35.S1 - Hacia una producción sostenible y sin res	0,00	27.749,18	27.749,18	0,00	0,00	0,00	0,00	0,00
870.00.02 - REMANENTE DE TESORERÍA	06.21.00.00 - INGENIERIA MECANICA Y MINERA	0,00	100,00	100,00	0,00	0,00	0,00	0,00	0,00
870.00.02 - REMANENTE DE TESORERÍA	06.21.05.45.55 - CONT. EXPERIMENTAL ANALYSIS OF AUT	0,00	48.424,50	48.424,50	0,00	0,00	0,00	0,00	0,00
870.00.02 - REMANENTE DE TESORERÍA	06.21.05.45.61 - CONT. EXPERIMENTAL CHARACTERIZATI	0,00	12.222,00	12.222,00	0,00	0,00	0,00	0,00	0,00
870.00.02 - REMANENTE DE TESORERÍA	06.21.05.45.67 - CONT. DEVELOPMENT OF EXPERIMENTA	0,00	13.905,00	13.905,00	0,00	0,00	0,00	0,00	0,00
870.00.02 - REMANENTE DE TESORERÍA	06.21.05.45.AE - Grupo PAIDI TEP 984 Strain Analysis UJA	0,00	1.000,00	1.000,00	0,00	0,00	0,00	0,00	0,00
870.00.02 - REMANENTE DE TESORERÍA	06.21.05.45.S1 - Evaluación experimental de la influencia	0,00	22.819,78	22.819,78	0,00	0,00	0,00	0,00	0,00
870.00.02 - REMANENTE DE TESORERÍA	06.21.05.90.18 - LICENCIA DE PATENTE "DISPOSITIVO PAR	0,00	300,00	300,00	0,00	0,00	0,00	0,00	0,00
870.00.02 - REMANENTE DE TESORERÍA	06.21.05.90.97 - GR. TEP250. INGENIERIA MECANICA Y EN	0,00	10.303,77	10.303,77	0,00	0,00	0,00	0,00	0,00
870.00.02 - REMANENTE DE TESORERÍA	06.21.06.00.98 - GR. FQM322 FUENTES DE ALTA TECNOL	0,00	1.000,00	1.000,00	0,00	0,00	0,00	0,00	0,00
870.00.02 - REMANENTE DE TESORERÍA	06.21.06.00.99 - GR. TEP235 GRUPO DE MECANICA DE FLU	0,00	10.322,46	10.322,46	0,00	0,00	0,00	0,00	0,00
870.00.02 - REMANENTE DE TESORERÍA	06.21.06.00.AC - Investigación del proceso de deterioro y	0,00	1.125,00	1.125,00	0,00	0,00	0,00	0,00	0,00
870.00.02 - REMANENTE DE TESORERÍA	06.21.06.00.AE - Estudio básico de inundabilidad urbana d	0,00	1.620,00	1.620,00	0,00	0,00	0,00	0,00	0,00
870.00.02 - REMANENTE DE TESORERÍA	06.21.06.00.S1 - Uso del Observatorio de la UJA para la id	0,00	15.305,20	15.305,20	0,00	0,00	0,00	0,00	0,00
870.00.02 - REMANENTE DE TESORERÍA	06.21.06.00.S2 - diseño óptimo y prelación medidas corre	0,00	27.129,79	27.129,79	0,00	0,00	0,00	0,00	0,00
870.00.02 - REMANENTE DE TESORERÍA	06.21.06.05.99 - GR. TEP980 TECNOLOGÍAS AVANZADAS I	0,00	1.000,00	1.000,00	0,00	0,00	0,00	0,00	0,00
870.00.02 - REMANENTE DE TESORERÍA	06.21.06.05.AA - CONT. Asistencia estratégica y técnica pa	0,00	540,00	540,00	0,00	0,00	0,00	0,00	0,00
870.00.02 - REMANENTE DE TESORERÍA	06.22.00.65.29 - CONT. DURAECOMP. MEJORA MECANIC	0,00	2.810,70	2.810,70	0,00	0,00	0,00	0,00	0,00
870.00.02 - REMANENTE DE TESORERÍA	06.22.00.65.63 - CONT. PROYECTO DE INVESTIGACION BIF	0,00	4.342,05	4.342,05	0,00	0,00	0,00	0,00	0,00
870.00.02 - REMANENTE DE TESORERÍA	06.22.00.65.67 - CONT. INFORME DE EVALUACION DE PR	0,00	495,00	495,00	0,00	0,00	0,00	0,00	0,00
870.00.02 - REMANENTE DE TESORERÍA	06.22.00.65.99 - GR. TEP222 INGENIERIA DE MATERIALES	0,00	1.000,00	1.000,00	0,00	0,00	0,00	0,00	0,00
870.00.02 - REMANENTE DE TESORERÍA	06.22.00.65.AG - CONT. EOCENE - Economía circular en la	0,00	13.865,63	13.865,63	0,00	0,00	0,00	0,00	0,00
870.00.02 - REMANENTE DE TESORERÍA	06.22.00.65.S1 - ACTIVALO2: Valorización de lodos de dep	0,00	17.375,16	17.375,16	0,00	0,00	0,00	0,00	0,00
870.00.02 - REMANENTE DE TESORERÍA	06.22.05.55.91 - CONT. EVALUACION DE PROYECTOS I+D+	0,00	2.385,00	2.385,00	0,00	0,00	0,00	0,00	0,00
870.00.02 - REMANENTE DE TESORERÍA	06.22.05.55.99 - GR. TEP233 INGENIERIA QUIMICA Y AMB	0,00	14.156,44	14.156,44	0,00	0,00	0,00	0,00	0,00
870.00.02 - REMANENTE DE TESORERÍA	06.22.05.55.99 - GR. TEP138 BIOPROCESOS.	0,00	6.590,58	6.590,58	0,00	0,00	0,00	0,00	0,00
870.00.02 - REMANENTE DE TESORERÍA	06.23.02.85.99 - GR. HUM761. SOCIEDADES ARABES, ISLA	0,00	3.196,82	3.196,82	0,00	0,00	0,00	0,00	0,00
870.00.02 - REMANENTE DE TESORERÍA	06.23.03.35.99 - GR. HUM755. FONDO CULTURAL FRANC	0,00	1.000,00	1.000,00	0,00	0,00	0,00	0,00	0,00
870.00.02 - REMANENTE DE TESORERÍA	06.23.03.55.99 - GR. HUM669 HUMANISMO GIENNENSE S	0,00	1.000,00	1.000,00	0,00	0,00	0,00	0,00	0,00
870.00.02 - REMANENTE DE TESORERÍA	06.24.04.40.99 - GR. FQM268. MEJOR APROXIMACION DE	0,00	8.633,83	8.633,83	0,00	0,00	0,00	0,00	0,00
870.00.02 - REMANENTE DE TESORERÍA	06.24.04.40.S1 - Problemas de origen físico sobre la curva	0,00	8.053,88	8.053,88	0,00	0,00	0,00	0,00	0,00
870.00.02 - REMANENTE DE TESORERÍA	06.24.05.95.S1 - Nuevas metodologías en análisis armóni	0,00	10.019,54	10.019,54	0,00	0,00	0,00	0,00	0,00
870.00.02 - REMANENTE DE TESORERÍA	06.25.02.15.99 - GR. HUM427 DESARROLLO E INVEST. DE	0,00	5.759,53	5.759,53	0,00	0,00	0,00	0,00	0,00
870.00.02 - REMANENTE DE TESORERÍA	06.25.02.15.AB - Grupo PAIDI SEJ641 Innovación, Formac	0,00	1.000,00	1.000,00	0,00	0,00	0,00	0,00	0,00
870.00.02 - REMANENTE DE TESORERÍA	06.25.02.15.S1 - Análisis de las aulas universitarias para la	0,00	10.801,10	10.801,10	0,00	0,00	0,00	0,00	0,00
870.00.02 - REMANENTE DE TESORERÍA	06.25.06.25.99 - GR. HUM660 INV. Y DESARROLLO EDUCA	0,00	2.536,13	2.536,13	0,00	0,00	0,00	0,00	0,00
870.00.02 - REMANENTE DE TESORERÍA	06.26.06.20.99 - GR. HUM434 RELACIONES CAUSALES Y P	0,00	1.735,31	1.735,31	0,00	0,00	0,00	0,00	0,00
870.00.02 - REMANENTE DE TESORERÍA	06.26.06.80.98 - GR. HUM338 PSICOFISIOLOGIA CLINICA.	0,00	6.722,60	6.722,60	0,00	0,00	0,00	0,00	0,00
870.00.02 - REMANENTE DE TESORERÍA	06.26.06.80.99 - GR. HUM836 EVALUACION E INTERVENC	0,00	3.098,53	3.098,53	0,00	0,00	0,00	0,00	0,00
870.00.02 - REMANENTE DE TESORERÍA	06.26.07.25.98 - GR. HUM642 PSICOLOGIA COMPARADA:	0,00	6.568,88	6.568,88	0,00	0,00	0,00	0,00	0,00
870.00.02 - REMANENTE DE TESORERÍA	06.26.07.25.99 - GR. CTS283 PSICOBIOLOGIA	0,00	3.514,48	3.514,48	0,00	0,00	0,00	0,00	0,00
870.00.02 - REMANENTE DE TESORERÍA	06.26.07.35.98 - GR. HUM883. COGNICION, DESARROLLO	0,00	4.261,33	4.261,33	0,00	0,00	0,00	0,00	0,00
870.00.02 - REMANENTE DE TESORERÍA	06.26.07.35.99 - GR. HUM469 PSICOLOGIA DEL DESARRO	0,00	1.500,89	1.500,89	0,00	0,00	0,00	0,00	0,00
870.00.02 - REMANENTE DE TESORERÍA	06.26.07.40.99 - GR. HUM651 ANALISIS PSICOSOCIAL CO	0,00	6.203,34	6.203,34	0,00	0,00	0,00	0,00	0,00
870.00.02 - REMANENTE DE TESORERÍA	06.26.08.13.99 - GR. SEJ484 GENERO, DEPENDENCIA Y EX	0,00	4.966,52	4.966,52	0,00	0,00	0,00	0,00	0,00
870.00.02 - REMANENTE DE TESORERÍA	06.27.07.50.93 - CONT. PRESTACION SERVICIOS DE CARA	0,00	2.439,00	2.439,00	0,00	0,00	0,00	0,00	0,00
870.00.02 - REMANENTE DE TESORERÍA	06.27.07.50.97 - GR. FQM363 INNOVACIONES EN ANALIS	0,00	7.486,69	7.486,69	0,00	0,00	0,00	0,00	0,00
870.00.02 - REMANENTE DE TESORERÍA	06.27.07.50.99 - GR. FQM323. QUIMICA ANALITICA DE LA	0,00	10.414,76	10.414,76	0,00	0,00	0,00	0,00	0,00
870.00.02 - REMANENTE DE TESORERÍA	06.27.07.50.S1 - MejorCOMPOST: Nuevas estrategias para	0,00	21.738,29	21.738,29	0,00	0,00	0,00	0,00	0,00
870.00.02 - REMANENTE DE TESORERÍA	06.27.07.55.97 - GR. FQM337 ESTRUCTURA Y DINAMICA I	0,00	4.791,35	4.791,35	0,00	0,00	0,00	0,00	0,00
870.00.02 - REMANENTE DE TESORERÍA	06.28.07.60.97 - GR. RNM 366 MATERIALES DE CARBON Y	0,00	5.326,31	5.326,31	0,00	0,00	0,00	0,00	0,00
870.00.02 - REMANENTE DE TESORERÍA	06.28.07.60.S1 - Espinelas magnéticas nanoestructuradas	0,00	26.299,45	26.299,45	0,00	0,00	0,00	0,00	0,00
870.00.02 - REMANENTE DE TESORERÍA	06.28.07.60.S2 - OBTENCION DE NUEVOS COMPUESTOS N	0,00	30.276,87	30.276,87	0,00	0,00	0,00	0,00	0,00
870.00.02 - REMANENTE DE TESORERÍA	06.28.07.60.S3 - Nuevas estrategias para tratamientos de	0,00	43.994,74	43.994,74	0,00	0,00	0,00	0,00	0,00
870.00.02 - REMANENTE DE TESORERÍA	06.28.07.65.S1 - CONT. CONTROL ANALITICO A TRAVÉS D	0,00	2.585,93	2.585,93	0,00	0,00	0,00	0,00	0,00
870.00.02 - REMANENTE DE TESORERÍA	06.28.07.65.98 - GR. FQM273 COMPLEJOS METALICOS ME	0,00	9.849,78	9.849,78	0,00	0,00	0,00	0,00	0,00
870.00.02 - REMANENTE DE TESORERÍA	06.28.07.65.99 - GR. FQM182 COMPUESTOS DE INTERES I	0,00	5.146,21	5.146,21	0,00	0,00	0,00	0,00	0,00
870.00.02 - REMANENTE DE TESORERÍA	06.28.07.65.S1 - Diseño racional de inhibidores de la enz	0,00	43.994,74	43.994,74	0,00	0,00	0,00	0,00	0,00
870.00.02 - REMANENTE DE TESORERÍA	06.30.00.27.98 - GR. BIO349 TECNOLOGÍAS BIOLÓGICAS	0,00	10.016,52	10.016,52	0,00	0,00	0,00	0,00	0,00
870.00.02 - REMANENTE DE TESORERÍA	06.30.00.27.99 - GR. CTS026 GRUPO DE ESTUDIO EN ACTI	0,00	2.013,87	2.013,87	0,00	0,00	0,00	0,00	0,00
870.00.02 - REMANENTE DE TESORERÍA	06.30.00.27.S1 - Desarrollo de un modelo óseo mediante	0,00	43.943,75	43.943,75	0,00	0,00	0,00	0,00	0,00
870.00.02 - REMANENTE DE TESORERÍA	06.30.04.10.99 - GR. BIO221 NEUROENDOCRINOLOGIA Y	0,00	5.422,23	5.422,23	0,00	0,00	0,00	0,00	0,00
870.00.02 - REMANENTE DE TESORERÍA	06.30.05.66.99 - GR. CTS442 INMUNOBIOLOGIA TUMORA	0,00	2.892,75	2.892,75	0,00	0,00	0,00	0,00	0,00
870.00.02 - REMANENTE DE TESORERÍA	06.30.06.15.98 - GR. CTS435 EPIDEMIOLOGIA, MEDICINA	0,00	1.882,14	1.882,14	0,00	0,00	0,00	0,00	0,00
870.00.02 - REMANENTE DE TESORERÍA	06.30.06.30.98 - GR. AGR230 MICROBIOLOGIA DE LOS AL	0,00	17.748,10	17.748,10	0,00	0,00	0,00	0,00	0,00
870.00.02 - REMANENTE DE TESORERÍA	06.30.06.30.S1 - Obtención de análogos de polifenoles na	0,00	27.636,75	27.636,75	0,00	0,00	0,00	0,00	0,00
870.00.02 - REMANENTE DE TESORERÍA	06.31.04.65.99 - GR. HUM573 ARQUITECTO VANDELVIRA	0,00	1.000,00	1.000,00	0,00	0,00	0,00	0,00	0,00
870.00.02 - REMANENTE DE TESORERÍA	06.31.04.65.AE - Catalogo razonado "Museo Francisco Ce	0,00	4.000,00	4.000,00	0,00	0,00	0,00	0,00	0,00
870.00.02 - REMANENTE DE TESORERÍA	06.31.04.65.S1 - Literatura y arte como elementos confor	0,00	7.019,37	7.019,37	0,00	0,00	0,00	0,00	0,00
870.00.02 - REMANENTE DE TESORERÍA	06.31.04.85.44 - CONT. INTERVENCION ARQUEOLOGICA F	0,00	15.750,00	15.750,00	0,00	0,00	0,00	0,00	0,00
870.00.02 - REMANENTE DE TESORERÍA	06.31.04.85.99 - GR. HUM357 PATRIMONIO ARQUEOLOGO	0,00	27.852,08	27.852,08	0,00	0,00	0,00	0,00	0,00
870.00.02 - REMANENTE DE TESORERÍA	06.31.04.85.AI - PATRIMONIO HISTÓRICO, NATURALEZA Y	0,00	41.625,00	41.625,00	0,00	0,00	0,00	0,00	0,00
870.00.02 - REMANENTE DE TESORERÍA	06.32.00.10.99 - GR. HUM112 TERRITORIO Y POLITICA RE	0,00	2.338,63	2.338,63	0,00	0,00	0,00	0,00	0,00
870.00.02 - REMANENTE DE TESORERÍA	06.32.04.45.99 - GR. HUM458 EGIPTOLOGIA Y PAPIROLO	0,00	2.599,41	2.599,41	0,00	0,00	0,00	0,00	0,00
870.00.02 - REMANENTE DE TESORERÍA	06.32.04.45.S1 - A WAY TO IMMORTALITY: BEYOND THE F	0,00	8.985,63	8.985,63	0,00	0,00	0,00	0,00	0,00

ANEXO I.4. ESTADO DE EJECUCIÓN DE LAS PREVISIONES PRESUPUESTARIAS SEGÚN ESTRUCTURA ECONÓMICA Y ORGÁNICA. EJERCICIO ECONÓMICO 2022

-En euros-

Clasificación Económica	Clasificación Orgánica	Previsiones Presupuestarias			Derechos Reconocidos (4)	Derechos Anulados y Cancelados (5)	Derechos Reconocidos Netos (6-4-5)	Recaudación Neta (7)	Dchos. Rec. Pdtes.de Cobro a 31/12/2021 (8)-(6-7)
		Iniciales (1)	Modificaciones (2)	Definitivos (3)=(1)+(2)					
870.00.02 - REMANENTE DE TESORERÍA	06.32.04.50.AB - CONVENIO DE COLABORACIÓN_ACTUAC	0,00	60.000,00	60.000,00	0,00	0,00	0,00	0,00	0,00
870.00.02 - REMANENTE DE TESORERÍA	06.32.04.90.99 - GR. HUM155 LABORATORIO DE EXPERIM	0,00	1.000,00	1.000,00	0,00	0,00	0,00	0,00	0,00
870.00.02 - REMANENTE DE TESORERÍA	06.32.04.90.51 - Acci. Interdiscipl. para dotar valor añadid	0,00	8.939,63	8.939,63	0,00	0,00	0,00	0,00	0,00
870.00.02 - REMANENTE DE TESORERÍA	06.33.05.20.88 - CONT. INV. Y DLSLO. DE UNA PLATAFORM	0,00	22.979,85	22.979,85	0,00	0,00	0,00	0,00	0,00
870.00.02 - REMANENTE DE TESORERÍA	06.33.05.20.98 - GR. TEP237 GRUPO DE ROBOTICA, AUTO	0,00	8.623,06	8.623,06	0,00	0,00	0,00	0,00	0,00
870.00.02 - REMANENTE DE TESORERÍA	06.33.05.20.AF - Asesor. para la innov. y la invest. en el pr	0,00	900,00	900,00	0,00	0,00	0,00	0,00	0,00
870.00.02 - REMANENTE DE TESORERÍA	06.33.05.20.AJ - Asesor. para la innov. y la invest. en el pr	0,00	1.125,00	1.125,00	0,00	0,00	0,00	0,00	0,00
870.00.02 - REMANENTE DE TESORERÍA	06.33.05.20.AL - Assesoram. para la innov. y la investig. en	0,00	900,00	900,00	0,00	0,00	0,00	0,00	0,00
870.00.02 - REMANENTE DE TESORERÍA	06.33.05.20.S1 - Investigación y desarrollo de sistemas m	0,00	10.345,06	10.345,06	0,00	0,00	0,00	0,00	0,00
870.00.02 - REMANENTE DE TESORERÍA	06.33.07.85.99 - GR. TEP101 INVESTIG. Y DESARR. EN ENE	0,00	23.551,60	23.551,60	0,00	0,00	0,00	0,00	0,00
870.00.02 - REMANENTE DE TESORERÍA	06.33.07.85.A1 - Exp. 2021/001237.Suministro e instalació	0,00	4.023,00	4.023,00	0,00	0,00	0,00	0,00	0,00
870.00.02 - REMANENTE DE TESORERÍA	06.33.07.85.AJ - EXPEDIENTE: 2021/001234. Suministro e	0,00	4.023,00	4.023,00	0,00	0,00	0,00	0,00	0,00
870.00.02 - REMANENTE DE TESORERÍA	06.33.07.85.AL - Grupo PAIDI TEP 988 Laboratorio de Ingé	0,00	1.000,00	1.000,00	0,00	0,00	0,00	0,00	0,00
870.00.02 - REMANENTE DE TESORERÍA	06.33.07.85.S1 - Modelos optimizados para la caracterizaz	0,00	23.261,37	23.261,37	0,00	0,00	0,00	0,00	0,00
870.00.02 - REMANENTE DE TESORERÍA	06.33.07.85.S2 - Desinfección de agua con LEDs ultraviolet	0,00	24.809,23	24.809,23	0,00	0,00	0,00	0,00	0,00
870.00.02 - REMANENTE DE TESORERÍA	06.33.07.85.S3 - Contribución al abastecimiento de energí	0,00	24.509,63	24.509,63	0,00	0,00	0,00	0,00	0,00
870.00.02 - REMANENTE DE TESORERÍA	06.34.05.60.99 - GR. TIC220. INGENIERIA DE SISTEMAS TE	0,00	2.633,99	2.633,99	0,00	0,00	0,00	0,00	0,00
870.00.02 - REMANENTE DE TESORERÍA	06.34.05.60.S1 - Elaboración de mapas de ruido acústico t	0,00	25.966,49	25.966,49	0,00	0,00	0,00	0,00	0,00
870.00.02 - REMANENTE DE TESORERÍA	06.34.08.00.99 - GR. TIC188. TRATAMIENTO SEÑALES EN S	0,00	10.555,87	10.555,87	0,00	0,00	0,00	0,00	0,00
870.00.02 - REMANENTE DE TESORERÍA	06.35.02.55.97 - GR. CTS990 GESTION DE CUIDADOS Y EV	0,00	4.913,93	4.913,93	0,00	0,00	0,00	0,00	0,00
870.00.02 - REMANENTE DE TESORERÍA	06.35.02.55.99 - GR. CTS464 ENFERMERIA E INNOVACION	0,00	10.183,23	10.183,23	0,00	0,00	0,00	0,00	0,00
870.00.02 - REMANENTE DE TESORERÍA	06.35.02.55.S1 - Impacto de las disfunciones del suelo pé	0,00	10.505,21	10.505,21	0,00	0,00	0,00	0,00	0,00
870.00.02 - REMANENTE DE TESORERÍA	06.36.00.95.99 - GR. SEJ315 MARKETING UJA	0,00	12.494,55	12.494,55	0,00	0,00	0,00	0,00	0,00
870.00.02 - REMANENTE DE TESORERÍA	06.36.06.50.79 - 30 HORAS. CURSO EPE "EMPREDIMIE	0,00	2.100,00	2.100,00	0,00	0,00	0,00	0,00	0,00
870.00.02 - REMANENTE DE TESORERÍA	06.36.06.50.98 - GR. SEJ627 AVANCES EN DIRECCIÓN DE C	0,00	1.000,00	1.000,00	0,00	0,00	0,00	0,00	0,00
870.00.02 - REMANENTE DE TESORERÍA	06.36.06.50.99 - GR. SEJ232 DIRECCION Y ORGANIZACION	0,00	10.909,33	10.909,33	0,00	0,00	0,00	0,00	0,00
870.00.02 - REMANENTE DE TESORERÍA	06.36.06.50.S1 - ANÁLISIS DE LA VINCULACIÓN DE LA REN	0,00	6.044,77	6.044,77	0,00	0,00	0,00	0,00	0,00
870.00.02 - REMANENTE DE TESORERÍA	06.36.07.75.99 - GR. SEJ311 PROBLEMAS SOCIALES, ETNIC	0,00	3.249,73	3.249,73	0,00	0,00	0,00	0,00	0,00
870.00.02 - REMANENTE DE TESORERÍA	06.37.02.30.99 - GR. SEJ289 S.I.G. EMPRESAS ANDALUCÍA	0,00	10.964,04	10.964,04	0,00	0,00	0,00	0,00	0,00
870.00.02 - REMANENTE DE TESORERÍA	06.38.01.40.99 - GR. SEJ365 POLITICAS TERRIT. EMPLEO. F	0,00	7.946,48	7.946,48	0,00	0,00	0,00	0,00	0,00
870.00.02 - REMANENTE DE TESORERÍA	06.38.01.65.70 - CONT. CONSULTORÍA, ASESORAM TÉCNI	0,00	9.000,00	9.000,00	0,00	0,00	0,00	0,00	0,00
870.00.02 - REMANENTE DE TESORERÍA	06.38.01.65.AA - CONT. EN MATERIA DE DERECHO MERC	0,00	31.500,00	31.500,00	0,00	0,00	0,00	0,00	0,00
870.00.02 - REMANENTE DE TESORERÍA	06.39.01.25.98 - GR. SEJ630 ADMINISTRACIÓN PÚBLICA Y	0,00	1.000,00	1.000,00	0,00	0,00	0,00	0,00	0,00
870.00.02 - REMANENTE DE TESORERÍA	06.39.01.25.99 - GR. SEJ317 EL DERECHO PÚBLICO Y LA CR	0,00	4.505,25	4.505,25	0,00	0,00	0,00	0,00	0,00
870.00.02 - REMANENTE DE TESORERÍA	06.39.01.25.S1 - El Derecho Administrativo y la llamada e	0,00	6.278,89	6.278,89	0,00	0,00	0,00	0,00	0,00
870.00.02 - REMANENTE DE TESORERÍA	06.39.01.35.99 - GR. SEJ173 DERECHOS FUNDAMENTALES	0,00	4.646,91	4.646,91	0,00	0,00	0,00	0,00	0,00
870.00.02 - REMANENTE DE TESORERÍA	06.40.01.60.98 - GR. SEJ399 DERECHO COMUN EUROPEO	0,00	10.426,88	10.426,88	0,00	0,00	0,00	0,00	0,00
Total 870.00 - REMANENTE DE TESORERÍA AFECTADO		0,00	45.496.199,95	45.496.199,95	0,00	0,00	0,00	0,00	0,00
870.01 - REMANENTE DE TESORERÍA	02.08.40 - EDIFICIO I+D+i Y TIC	4.740.000,00	0,00	4.740.000,00	0,00	0,00	0,00	0,00	0,00
870.01 - REMANENTE DE TESORERÍA	04.01 - SERVICIOS GENERALES	0,00	1.649.843,91	1.649.843,91	0,00	0,00	0,00	0,00	0,00
870.01 - REMANENTE DE TESORERÍA	04.12.04 - ADAPTACIÓN PLANTAS 2º, 3º Y 4º EN EDIF. DE	280.000,00	0,00	280.000,00	0,00	0,00	0,00	0,00	0,00
870.01 - REMANENTE DE TESORERÍA	04.12.15 - AMPLIACION DEL PABELLON POLIDEPORTIVO E	2.100.000,00	0,00	2.100.000,00	0,00	0,00	0,00	0,00	0,00
870.01 - REMANENTE DE TESORERÍA	04.12.16 - REHABILITACION DE LA CASA FORESTAL "TORR	200.000,00	0,00	200.000,00	0,00	0,00	0,00	0,00	0,00
870.01 - REMANENTE DE TESORERÍA	04.12.32 - ADAPTACION BIBLIOTECA A CRAI	680.000,00	0,00	680.000,00	0,00	0,00	0,00	0,00	0,00
870.01 - REMANENTE DE TESORERÍA	04.12.AD - MOBILIARIO PLANTAS 2ª,3ª Y 4ª DE MAGISTER	110.000,00	0,00	110.000,00	0,00	0,00	0,00	0,00	0,00
870.01 - REMANENTE DE TESORERÍA	04.12.AE - MOBILIARIO PLANTA BAJA DE BIBLIOTECA (CRA	225.000,00	0,00	225.000,00	0,00	0,00	0,00	0,00	0,00
870.01 - REMANENTE DE TESORERÍA	04.12.AF - MOBILIARIO CASA FORESTAL TORRE DEL VINAG	65.000,00	0,00	65.000,00	0,00	0,00	0,00	0,00	0,00
Total 870.01 - REMANENTE DE TESORERÍA NO AFECTADO		8.400.000,00	1.649.843,91	10.049.843,91	0,00	0,00	0,00	0,00	0,00
Total 870 - REMANENTE DE TESORERÍA		8.400.000,00	47.146.043,86	55.546.043,86	0,00	0,00	0,00	0,00	0,00
Total 87 - REMANENTE DE TESORERÍA		8.400.000,00	47.146.043,86	55.546.043,86	0,00	0,00	0,00	0,00	0,00
Total 8 - ACTIVOS FINANCIEROS		8.515.000,00	47.146.043,86	55.661.043,86	80.899,92	0,00	80.899,92	80.899,92	0,00
TOTAL UNIVERSIDAD DE JAÉN		132.895.000,00	60.267.835,23	193.162.835,23	136.554.568,98	1.294.796,69	135.259.772,29	121.579.867,67	13.679.904,62

2022



Universidad de Jaén

ANEXO II

Cuentas Anuales

DETALLE DE ACTIVIDADES
RELACIONADAS CON LA
FORMACIÓN NO REGLADA

ANEXO II. RESUMEN DEL TOTAL DE ACTIVIDADES RELACIONADAS
CON LA FORMACIÓN NO REGLADA

- En euros -

ACTIVIDADES	PRESUPUESTO DE INGRESOS EJERCICIO 2022				PRESUPUESTO DE GASTOS EJERCICIO 2022						
	DERECHOS RECONOCIDOS NETOS				CRÉDITOS						
	Importe Neto (1)	Deducciones (2)	Becas (3)	Total (4)=(1+2+3)	Saldo Ejercicio Anterior (5)	Crédito por Ingresos Externos (6)	Crédito Movimientos Internos (7)	Crédito Total (8)=(5+6+7)	Obligaciones reconocidas (9)	Remanente de Crédito (10)=(8-9)	
EPC	836,00	42,00	42,00	920,00	6.225,67	836,00	35.638,11	42.699,78	15.107,79	27.591,99	
EPJ	83.678,62	3.039,00	59,50	86.777,12	70.097,93	82.866,88	34.239,21	187.204,02	93.385,63	93.818,39	
EPE	68.764,50	7.640,50		76.405,00	40.516,37	69.298,50	2.164,03	111.978,90	54.567,72	57.411,18	
EPG	20.423,36	3.176,70	2.529,80	26.129,86	105.120,80	21.278,52	83.383,58	209.782,90	71.383,44	138.399,46	
EPP	615.006,95	62.644,64	62.339,59	739.991,18	998.001,94	615.006,95	174.954,83	1.787.963,72	667.092,21	1.120.871,51	
TOTAL	788.709,43	76.542,84	64.970,89	930.223,16	1.219.962,71	789.286,85	330.379,76	2.339.629,32	901.536,79	1.438.092,53	

ANEXO II.1. DETALLE EXPLICATIVO DEL COMPORTAMIENTO ECONÓMICO DE LA ACTIVIDAD REALIZADA POR CURSOS DE EXTENSIÓN UNIVERSITARIA Y DE VERANO (EPC) EN EL AÑO 2022 POR UNIDADES ORGÁNICAS

- En euros -

Código Unidad de Gasto	Denominación	PRESUPUESTO DE INGRESOS EJERCICIO 2022				PRESUPUESTO DE GASTOS EJERCICIO 2022				Obligaciones reconocidas (9)	Remanente de Crédito (10)=(8-9)			
		Importe Neto (1)	Deducciones (2)	Becas (3)	Total (4)=(1+2+3)	CRÉDITOS			Crédito Total (8)=(5+6+7)					
						Saldo Ejercicio Anterior (5)	Crédito por Ingresos Externos (6)	Crédito Movimientos Internos (7)						
02.02.05	CURSOS DE EXTENSIÓN UNIVERSITARIA Y DE VERANO					4.679,82								
Total 02.02						4.679,82								
02.15.24	CURSOS DE EXTENSIÓN UNIVERSITARIA Y DE VERANO					756,00								
Total 02.15						756,00								
04.01.AA	CURSOS DE EXTENSIÓN UNIVERSITARIA Y DE VERANO													
Total 04.01														
06	CURSOS DE EXTENSIÓN UNIVERSITARIA Y DE VERANO													
Total 06														
06.07.01.70.3B	CURSOS DE EXTENSIÓN UNIVERSITARIA Y DE VERANO					325,39								
06.07.03.81.AB	CURSOS DE EXTENSIÓN UNIVERSITARIA Y DE VERANO					361,10								
Total 06.07						686,49								
06.26.06.80.AF	CURSOS DE EXTENSIÓN UNIVERSITARIA Y DE VERANO													
Total 06.26														
06.32.04.90.AC	CURSOS DE EXTENSIÓN UNIVERSITARIA Y DE VERANO					0,01								
06.32.04.90.AG	CURSOS DE EXTENSIÓN UNIVERSITARIA Y DE VERANO													
Total 06.32						0,01								
06.34.05.60.55	CURSOS DE EXTENSIÓN UNIVERSITARIA Y DE VERANO					103,35								
Total 06.34						103,35								
06.38.04.70.AA	CURSOS DE EXTENSIÓN UNIVERSITARIA Y DE VERANO													
Total 06.38														
Total general						6.225,67	42,00	42,00	920,00	836,00	35.638,11	42.699,78	151.107,79	271.591,99

ANEXO II.2. DETALLE EXPLICATIVO DEL COMPORTAMIENTO ECONÓMICO DE LA ACTIVIDAD REALIZADA POR JORNADAS, CONGRESOS Y SIMILARES DE ENSEÑANZA (EPJ) EN EL AÑO 2022 POR UNIDADES ORGÁNICAS

Código Unidad de Gasto	Denominación	PRESUPUESTO DE INGRESOS EJERCICIO 2022					PRESUPUESTO DE GASTOS EJERCICIO 2022					Remanente de Crédito (10)=(8-9)
		DERECHOS RECONOCIDOS NETOS					CRÉDITOS					
		Importe Neto (1)	Deducciones (2)	Becas (3)	Total (4)=(1+2+3)	Saldo Ejercicio Anterior (5)	Ingresos Externos (6)	Crédito Movimientos Internos (7)	Crédito Total (8)=(5+6+7)	Obligaciones reconocidas (9)		
02.04 .AA	REUNION AGO DE ACUA 2022	2.656,70			2.656,70			-60,02	2.596,68	2.596,68	2.596,68	
Total 02.04		2.656,70			2.656,70			-60,02	2.596,68	2.596,68	2.596,68	
03.11 .07	41. HORAS. IV CONGRESO IBEROAMERICANO SOBRE BIORREFINERIAS					2.187,03		-2.187,03				
Total 03.11						2.187,03		-2.187,03				
03.13 .08	25 HORAS. XI CONGRESO ACLES (ASOCIACION DE CENTROS DE LENGUAS DE ENSEÑANZA SUPERIOR) "ME					4.248,72		-4.248,72				
Total 03.13						4.248,72		-4.248,72				
04.01 .AA	REMANENTES DE FINANCIACION AFECTADA. SERVICIOS GENERALES					5.218,19		9.918,53	15.136,72		15.136,72	
Total 04.01						5.218,19		9.918,53	15.136,72		15.136,72	
06	DEPARTAMENTOS UNIVERSITARIOS							19.971,80	19.971,80		19.971,80	
Total 06								19.971,80	19.971,80		19.971,80	
06.03 .04.20.AD	XI Seminario de Criogenética de la SEG	6.280,00	420,00		6.700,00			10,75,00	7.355,00	6.595,49	759,51	
Total 06.03		6.280,00	420,00		6.700,00			10,75,00	7.355,00	6.595,49	759,51	
06.05 .01.50.AD	II CONGRESO INTERNACIONAL DE INNOVACIÓN DOCENTE EN CIENCIAS SOCIALES Y JURÍDICAS Y OTRAS D									1.984,00	1.984,00	
Total 06.05										1.984,00	1.984,00	
06.07 .03.81.07	CONGRESO I. SOBRE LA UNIDAD Y PLURALIDAD DE NUESTRO TIEMPO. DERECHOS, TERRITORIOS Y CONSTI							697,68	697,68		697,68	
Total 06.07								697,68	697,68		697,68	
06.08 .02.10.10	SEMINARIO "MUJER, CIENCIA Y SOCIEDAD"	600,00			600,00	9.949,12			780,00		10.729,12	1.655,29
Total 06.08		600,00			600,00	9.949,12			780,00		10.729,12	1.655,29
06.09 .01.87.61	1 ECTS V CONGRESO INTERNACIONAL DE EDUCACION A TRAVES DEL DEPORTE					2.715,76			2.715,76		2.715,76	
Total 06.09						2.715,76			2.715,76		2.715,76	
06.09 .01.87.64	3 ECTS. II CONGRESO MAC. Y CONGRESO INTERNAC. SOBRE RENDIMIENTO DEPORTIVO. ACTIVIDAD FISIC					47,47			47,47		47,47	
Total 06.09						47,47			47,47		47,47	
06.10 .02.25.64	XIV REUNION DE ECONOMIA MUNDIAL					2.763,23			2.763,23		2.763,23	
Total 06.10						2.763,23			2.763,23		2.763,23	
06.12 .02.65.52	XXIV CONGRESO INTERNACIONAL DE ECONOMIA APLICADA (ASEPILT 2020)	6.000,00			6.000,00	1.001,14			1.001,14		7.001,14	722,54
Total 06.12		6.000,00			6.000,00	1.001,14			1.001,14		7.001,14	722,54
06.12 .02.65.53	1.5 ECTS. III JORNADAS DE ESTADISTICA COMO HERRAMIENTA CIENTIFICA	288,00			288,00	1.233,33			6.000,00		6.123,33	810,27
Total 06.12		288,00			288,00	1.233,33			6.000,00		6.123,33	810,27
06.14 .05.83.AA	SEMINARIO ALTA	6.288,00			6.288,00	1.269,76			288,00		1.557,76	444,37
Total 06.14		6.288,00			6.288,00	1.269,76			288,00		1.557,76	444,37
06.14 .05.83.AD	Congreso Internacional sobre la Investigación en Humanidades					1.993,09			6.288,00		7.681,09	1.254,64
Total 06.14						1.993,09			6.288,00		7.681,09	1.254,64
06.15 .03.45.A1	SEMINARIO ALTA					387,09			1.300,00		1.687,09	1.169,37
Total 06.15						387,09			1.300,00		1.687,09	1.169,37
06.14 .05.83.B3	30 HORAS. IV CONGRESO INTERN. DEL SIC "LA PRA.C. ESCEN. CORTESANA EN LA ESPAÑA DEL SIGLO XVII					0,28			0,28		0,28	
Total 06.14						0,28			0,28		0,28	
06.14 .05.83.AA	Seminario de Estudios Literarios y Culturales					427,06			1.964,00		2.391,06	1.643,18
Total 06.14						427,06			1.964,00		2.391,06	1.643,18
06.14 .05.83.AD	Congreso Internacional sobre la Investigación en Humanidades					816,40			1.200,00		1.996,40	605,33
Total 06.14						816,40			1.200,00		1.996,40	605,33
06.15 .03.45.A1	VII JORNADAS DE ESTUDIOS INGLESES					1.329,00			4.464,00		5.280,40	3.407,22
Total 06.15						1.329,00			4.464,00		5.280,40	3.407,22
06.15 .03.45.B8	II International Conference From Manuscript to Digital: World Wide English Literature and World Wide Li					1.329,00			2.300,00		3.629,00	960,30
Total 06.15						1.329,00			2.300,00		3.629,00	960,30
06.17 .01.20.AC	XXIX Reunión Científica de la Sociedad Española de Mineralogía y XXI Reunión Científica de la Sociedad	20.097,00	2.233,00		22.330,00				20.097,00		21.597,00	13.275,31
Total 06.17		20.097,00	2.233,00		22.330,00				20.097,00		21.597,00	13.275,31
06.17 .02.80.41	8 HORAS. JORNADAS "FAUNA, FLORA, CAZA Y GEO DIVERSIDAD EN EL PARQUE NATURAL SIERRA DE ANDU					4.026,48			4.026,48		4.026,48	
Total 06.17						4.026,48			4.026,48		4.026,48	
06.18 .05.70.AP	JORNADAS DE VOLUNTARIADO Y TIC					600,00			600,00		600,00	
Total 06.18						600,00			600,00		600,00	
06.21 .05.45.56	14 HORAS. JORNADAS "VI INHÉE meeting at Universidad de Jaén"					208,00			208,00		208,00	
Total 06.21						208,00			208,00		208,00	
06.21 .05.45.64	XXIII CONGRESO NACIONAL DE INGENIERIA MECANICA					3.015,21			2.987,58		2.987,58	2.779,58
Total 06.21						3.015,21			2.987,58		2.987,58	2.779,58
06.23 .03.35.AB	CONGRESO INTERNACIONAL. HISPANO-FRANCES JEAN MARIE GUSTAVE LECLÉRIO DESPUÉS DEL PREMIO I					708,00			708,00		708,00	
Total 06.23						708,00			708,00		708,00	
06.23 .03.55.14	25 HORAS. CONGRESO INTERNACIONAL JUAN DE AVILA. 450 AÑOS DESPUÉS NUESTROS ENFOQUES.					1.826,00			1.826,00		1.826,00	1.826,00
Total 06.23						1.826,00			1.826,00		1.826,00	1.826,00
06.25 .02.15.AE	XI Congreso Internacional de las RAICES					2.534,00			2.534,00		2.534,00	
Total 06.25						2.534,00			2.534,00		2.534,00	
06.26 .07.35.17	XX HORAS. REUNIÓN CIENTÍFICA SOBRE ATENCIÓN. RECA.11					1.228,50			1.228,50		1.228,50	758,50
Total 06.26						1.228,50			1.228,50		1.228,50	758,50
06.26 .07.35.AB	INTERNATIONAL ONLINE CONGRESSON EARLY CHILDHOOD INTERVENTION: FAMILY, DISABILITY AND SC					872,05			872,05		872,05	872,05
Total 06.26						872,05			872,05		872,05	872,05
06.26 .07.40.47	1 ECTS. JORNADA "HABILIDADES E INTERVENCIONES DEL TERAPEUTA EN SITUACIONES ESPECIALES".					43,22			43,22		43,22	43,22
Total 06.26						43,22			43,22		43,22	43,22

- En euros -

ANEXO II.3. DETALLE EXPLICATIVO DEL COMPORTAMIENTO ECONÓMICO DE LA ACTIVIDAD REALIZADA POR ENSEÑANZAS FORMACIÓN CONTINUA ESPECÍFICA (EFE) EN EL AÑO 2022 POR UNIDADES ORGÁNICAS

Código Unidad de Gasto	Denominación	PRESUPUESTO DE INGRESOS EJERCICIO 2022					PRESUPUESTO DE GASTOS EJERCICIO 2022					Remanente de Crédito (10)=(8-9)		
		ImpORTE NETO (1)	Deducciones (2)	Becas (3)	Total (4)=(1+2+3)	Saldo Ejercicio Anterior (5)	Crédito por Ingresos Externos (6)	Crédito Movimientos Internos (7)	Crédito Total (8)=(5+6+7)	Obligaciones reconocidas (9)				
											CRÉDITOS			
		DERECHOS RECONOCIDOS NETOS					CRÉDITOS							
04.01_AA	REMANENTES DE FINANCIACIÓN AJECADA. SERVICIOS GENERALES					692,09			692,09			2.260,76		2.260,76
Total 04.01						692,09			692,09			2.260,76		2.260,76
Total 06	DEPARTAMENTOS UNIVERSITARIOS													
06.02_06.19.AD	Curso de identificación morfológica y molecular de nematodos de interés fitopatológico					1.160,00			1.160,00			1.160,00		1.160,00
Total 06.02						1.160,00			1.160,00			1.160,00		1.160,00
06.08_06.05.09	16 HORAS. CURSO EFE. HERRAMIENTAS PARA MEJORAR LA EDUCACIÓN STEM EN ALUJAS DIVERSAS.					360,00			360,00			360,00		360,00
06.08_06.21.01.19	6 HORAS. CURSO EFE. TALLER DE COEDUCACION					360,00			360,00			360,00		360,00
06.08_06.21.02.20	6 HORAS. CURSO EFE. TALLER DE COEDUCACION					360,00			360,00			360,00		360,00
Total 06.08						1.964,07			1.964,07			720,00		720,00
06.09_06.18.7D	175 horas. Curso EFE DALTER-TRANSF: Training in Noncommon Sports Family	630,00	70,00		700,00	3.870,00	630,00		4.500,00			4.495,00		5,00
06.09_06.18.7A	TRACAS: Training of referees And Coaches of Alternative Sports	3.712,50	412,50		4.125,00		3.712,50		3.712,50			3.712,50		3.712,50
06.09_06.18.7B	Formación en Deportes Alternativos	270,00	30,00		300,00									
06.09_06.19.1B	2 HORAS. CURSO EFE. EDUCACION MUSEOLOGICA A TRAVES DE UN JUEGO DE CARTAS													
06.09_06.19.3A.H	Impartir el taller "Tag Museum, un juego de cartas para aprender museología"	216,00	24,00		240,00				216,00			216,00		216,00
Total 06.09		4.828,50	536,50		5.365,00	3.990,00	4.558,50		8.548,50			4.591,00		3.957,50
06.12_06.65.45	30 HORAS. CURSO EFE DE FORMACION "FAMILY BUSINESS MANAGEMENT"					16.223,32			16.223,32			13.111,29		3.112,03
06.12_06.65.50	CURSO EFE " BUSINESS ADMINISTRATION, INTERNATIONAL MANAGEMENT AND DIGITAL MARKETING"					7.821,35			7.821,35			5.182,81		2.970,00
Total 06.12						24.044,67			24.044,67			18.294,10		6.082,03
06.13_06.20.09	15 HORAS. CURSO EFE. FORMACION, DIRECCION Y GESTION DE PROYECTOS (PRESTO-PROJECT) BIM MAN					51,20			51,20			51,20		51,20
Total 06.13						51,20			51,20			1.620,00		1.620,00
06.15_06.45.AF	Asesoramiento científico-técnico: Programa Lengua, Cultura y Literatura de Loyola University of Chicago	1.620,00	180,00		1.800,00				1.620,00			1.620,00		1.620,00
Total 06.15		1.620,00	180,00		1.800,00				1.620,00			1.620,00		1.620,00
06.17_06.20.36	4 HORAS. CURSO EFE "INTRODUCCION A LOS POLIMEROS"					204,82			204,82			204,82		204,82
Total 06.17						204,82			204,82			204,82		204,82
06.18_06.70.AB	6 ECTS. Curso: "Geomática y topografía con drones/LAS" (Primera Edición)					528,15			528,15			528,15		528,15
06.18_06.70.EB	39 HORAS. CURSO EFE "TALLER DE ESPECIALIZACION TIC"					324,60			324,60			324,60		324,60
06.18_06.70.G6	XX HORAS. ACTIVIDADES DE FORMACION ESPECIALIZADA.					20,00			20,00			20,00		20,00
06.18_06.70.G9	8 HORAS. CURSO EFE "CHARLA INFORMATIVA: REUNION METABOLICA"					9,17			9,17			9,17		9,17
06.18_06.70.H3	5 HORAS. CURSO EFE. TALLER PAED: "TRANSFORMA TUS DATOS EN CONOCIMIENTO PARA TU EMPRESA."					28,71			28,71			28,71		28,71
06.18_06.70.I6	1.5 HORAS. CURSO EFE. PONENTE EN LA SESION FORMATIVA "AMIR I: NUEVOS PARADIGMAS EN FORMAC"					20,00			20,00			20,00		20,00
06.18_06.70.J8	5 HORAS. CURSO EFE. IMPARTICION DE CHARLA FORMATIVA EN EL MARCO DE LA III REUNION INTERNAC					1.222,40			1.222,40			897,80		783,80
Total 06.18						3.194,49			3.194,49			341,83		2.852,66
06.19_06.05.E5	CURSO EFE DE FORMACION DENOMINADO ASPECTOS ACTUALES EN GEODE					95,86			95,86			31,99		63,87
06.19_06.05.Q1	30 HORAS. CURSO EFE. "FORMACION EN LA ELABORACION DE MATERIAL DOCENTE Y DE DISEÑO DE PRO					3.290,35			3.290,35			373,82		2.916,53
Total 06.19						105,17			105,17			105,17		105,17
06.20_06.35.AC	Curso de formación "La Industria Conectada 4.0"					105,17			105,17			105,17		105,17
Total 06.20						220,13			220,13			220,13		220,13
06.21_06.00.37	16 HORAS. CURSO EFE "SIMULACION NUMERICA CON OpenFOAM A NIVEL DE USUARIOS"					0,02			0,02			0,02		0,02
Total 06.21						0,02			0,02			0,02		0,02
06.22_06.65.49	8 HORAS. CURSO EFE: IMPARTICION DE TEMAS EN "CURSO DE INSPECTORES DE CONSTRUCCIONES SOLID					180,00			180,00			180,00		180,00
Total 06.22						200,00			200,00			90,00		90,00
06.26_06.80.AE	Taller La Felicidad Ilustrer: Mitos del Amor Romántico					2.609,09			2.609,09			2.000,00		609,09
06.26_06.13.81	15 HORAS. CURSO EFE. MODC (CURSO DE FORMACION UNIVERSITARIA) "CURSO DE CAPACITACION PAR					2.789,09			2.789,09			2.090,00		699,09
Total 06.26						200,00			180,00			315,00		699,09
06.31_06.65.AD	Participación en jornadas culturales sobre mujer en Pinto (Madrid)					315,00			315,00			315,00		315,00
06.31_06.85.AK	Taller sobre las murallas de Andújar					990,00			990,00			315,00		315,00
Total 06.31						990,00			990,00			315,00		315,00
06.36_06.50.79	30 HORAS. CURSO EFE "EMPRENDIMIENTO A TRAVÉS DE COOPERATIVAS DE TRABAJO ASOCIADO"					647,36			647,36			3.079,93		1.29,84
Total 06.36						647,36			2.100,00			3.079,93		2.950,09
Total						647,36			2.100,00			3.079,93		1.29,84

- En euros -

**ANEXO II.3. DETALLE EXPLICATIVO DEL COMPORTAMIENTO ECONÓMICO DE LA ACTIVIDAD REALIZADA POR ENSEÑANZAS
FORMACIÓN CONTINUA ESPECÍFICA (EFE) EN EL AÑO 2022 POR UNIDADES ORGÁNICAS**

- En euros -

Código Unidad de Gasto	Denominación	PRESUPUESTO DE INGRESOS EJERCICIO 2022				PRESUPUESTO DE GASTOS EJERCICIO 2022				Remanente de Crédito (10)=(8-9)	
		ImpORTE Neto (1)	Deducciones (2)	Becas (3)	Total (4)=(1-2+3)	Saldo Ejercicio Anterior (5)	Crédito por Ingresos Externos (6)	Crédito Movimientos Internos (7)	Crédito Total (8)=(5+6+7)		Obligaciones reconocidas (9)
06.38.04.70.AB	Charlas y talleres formativos: conocimiento en la época contemporánea.	405,00	45,00		450,00		405,00		405,00		405,00
06.38.04.70.AE	Charlas y talleres formativos: liderazgo en la época contemporánea.	2.700,00	300,00		3.000,00		2.700,00		2.700,00		2.700,00
06.38.04.70.AF	Charlas y talleres formativos: liderazgo en la época contemporánea.	405,00	45,00		450,00		405,00		405,00		405,00
06.38.04.70.AG	Charlas y talleres formativos: liderazgo en la época contemporánea.	405,00	45,00		450,00		405,00		405,00		405,00
06.38.04.70.AH	Charlas y talleres formativos: liderazgo en la época contemporánea.	4.320,00	480,00		4.800,00		3.915,00		3.915,00		3.915,00
Total 06.38		52.695,00	5.855,00		58.550,00		52.695,00	1.500,00	54.195,00	20.763,86	33.431,14
06.39.01.35.AP	Cursos académicos en el extranjero para alumnos del "TECNOLÓGICO DE MONTERREY" - Edición verano 2	4.230,00	5.855,00		10.085,00		4.230,00	1.500,00	5.730,00	3.455,85	774,15
Total 06.39		4.230,00	470,00		4.700,00		4.230,00		4.230,00	3.455,85	774,15
06.40.01.60.AA	Impartición charlas-conversatorios sobre formación en la innovación docente en Ciencias Sociales y Jurídicas	4.230,00	470,00		4.700,00		4.230,00		4.230,00	3.455,85	774,15
Total 06.40		4.230,00	470,00		4.700,00		4.230,00		4.230,00	3.455,85	774,15
Total general		68.764,50	7.640,50		76.405,00		69.298,50	2.164,03	111.978,90	54.567,72	57.411,18

ANEXO II.4.- DETALLE EXPLICATIVO DEL COMPORTAMIENTO ECONÓMICO DE LA ACTIVIDAD REALIZADA POR ENSEÑANZAS PROPIAS FORMACIÓN CONTINUA GÉNERICA (EPG) EN EL AÑO 2022 POR UNIDADES ORGÁNICAS

-En euros-

Código Unidad de Gasto	Denominación	PRESUPUESTO DE INGRESOS EJERCICIO 2022					PRESUPUESTO DE GASTOS EJERCICIO 2022					Remanente de Crédito (10)=(8-9)	
		Importe Neto (1)	Deducciones (2)	Becas (3)	Total (4)=(1+2+3)	Saldo Ejercicio Anterior (5)	Crédito por Ingresos Externos (6)	Crédito Movimientos Internos (7)	Crédito Total (8)=(6+7)	Obligaciones reconocidas (9)			
02.02.04	0.5 CRED. XIII CURSOS DE VERANO DE LA UJA EN TORRES 2018.					112,00		-112,00	3.000,00			3.000,00	
02.02.AC	III Jornada en Valores Universitarios							3.000,00				3.000,00	
Total 02.02						112,00		2.888,00	3.000,00			3.000,00	
03.02.06	1.2 CRED ECTS.TALLER "PROGRAMAR EN ESTADÍSTICA: MÁS ALLA DE LOS MENUS Y R STUDIO"					730,00		-730,00					
03.02.08	25 HORAS. CURSO EPG. "GESTION Y MANIPULACION DE BASES DE DATOS RELACIONALES CON SQL"					400,18		1.500,00	1.900,18			1.355,00	545,18
03.02.10	1 ECTS. CURSO EPG. GESTION CONTABLE Y FINANCIERA CON MICROSOFT EXCEL NIVEL DE INICIACION	3.216,00	402,00	402,00	4.020,00	1.752,00		1.364,20	6.332,20			4.532,20	1.800,00
03.02.11	1 ECTS. CURSO EPG. GESTION CONTABLE Y FINANCIERA CON MICROSOFT EXCEL NIVEL INTERMEDIO					32,20		-32,20					
Total 03.02		3.216,00	402,00	402,00	4.020,00	2.914,38		2.102,00	8.232,38			5.887,20	2.345,18
03.06.03	3 ECTS. CURSO EPG. SOPORTE VITAL AVANZADO (SVA) Y URGENCIAS CARDIOLÓGICAS					88,04		88,04				88,04	
03.06.04	2 ECTS. CURSO EPG. PRIMEROS AUXILIOS SOPORTE VITAL BÁSICO Y DESFIBRILACION EXTERNA SEMI AUTOMATIZADA					6,20		6,20				6,20	
Total 03.06						94,24		94,24				94,24	
03.10.16	60 HORAS. CURSO ELABORACION, ANALISIS SENSORIAL Y ASPECTOS SALUDABLES DE LOS ACEITES DE OLI					471,16		471,16				471,16	
03.13.06	30 ECTS. CURSO EPG "DIPLOMA DE ESPECIALIZACIÓN EN ENSEÑANZA DE ESPAÑOL PARA SINOHABLANTE					420,87		420,87				420,87	
Total 03.10						420,87		420,87				420,87	
03.14.04	0.5 ECTS. CURSO EPG. CARBON CYCLE, CLIMATE AND ITS GEOLOGICAL HISTORY.					450,39		450,39				450,39	
Total 03.14						16.657,69		2.128,38	18.786,07			18.786,07	
04.01.AA	REMANENTES DE FINANCIACIÓN AFECTADA. SERVICIOS GENERALES					16.657,69		2.128,38	18.786,07			18.786,07	
Total 04.01						16.657,69		2.128,38	18.786,07			18.786,07	
04.16.320.04.50	OPERACIONES GENERALES	-646,90	646,90										
Total 04.16		-646,90	646,90										
Total 06								35.921,48	35.921,48			35.921,48	
06.02.02.20.72	1.5 ECTS CURSO EPG "SOSTENIBILIDAD AMBIENTAL: RESPONSABILIDAD DE TODOS"					94,20		94,20				94,20	
Total 06.02						94,20		94,20				94,20	
06.03.00.60.59	3 ECTS. CURSO DE FORMACION UNIVERSITARIA EN INVESTIGACION BIOMEDICA Y BIOTECNOLOGIA (4º E					787,46		787,46				787,46	
Total 06.03						787,46		787,46				787,46	
06.07.01.70.33	38 HORAS. CURSO FORMACION UNIVERSITARIA. CURSO SOBRE IGUALDAD Y NO DISCRIMINACION.					109,52		109,52				109,52	
06.07.03.81.12	1.5 ECTS CURSO EPG. INICIACION A LOS PRIMEROS AUXILIOS EN LAS DISTINTAS ETAPAS ESCOLARES					2.000,00		5.280,58	7.280,58			5.263,74	2.016,84
Total 06.07						2.109,52		5.280,58	7.390,10			5.263,74	2.126,36
06.08.02.05.AB	CURSO EN EDUCACION PARA LA SOSTENIBILIDAD: EL HUERTO COMO CONTEXTO DE APRENDIZAJE					1.750,00		1.750,00				1.208,58	541,42
06.08.02.10.AC	Coeducar para desarticular las desigualdades de género y prevenir la violencia de género					1.900,00		1.900,00				1.660,00	
Total 06.08						3.200,00		3.650,00	3.650,00			1.448,58	2.201,42
06.09.01.85.01	1 ECTS. CURSO EPG. TALLER DE MANGA Y ANIME. HISTORIA Y PROCESO DE CREACION					32,00		-30,97				32,00	
06.09.01.87.58	30 HORAS. CURSO "INICIACION A LOS PRIMEROS AUXILIOS EN LAS DISTINTAS ETAPAS ESCOLARES".					30,97		10,37				10,37	
06.09.01.87.62	2 ECTS. CURSO EPG. INICIACION A LOS PRIMEROS AUXILIOS EN LAS DISTINTAS ETAPAS ESCOLARES					76,42		76,42				76,42	
06.09.01.87.AF	INICIACION A LOS PRIMEROS AUXILIOS EN LAS DISTINTAS ETAPAS EDUCATIVAS					459,00		3.672,00	4.131,00			3.21,89	4.350,11
06.09.01.87.AL	Estrategias de acción: Realidad de las aulas.	3.672,00	459,00	459,00	4.590,00	149,76		969,03	4.790,79			321,89	4.468,90
Total 06.09		3.672,00	459,00	459,00	4.590,00	149,76		1.480,00	4.790,79			1.479,18	0,82
06.10.04.15.AA	APROXIMACIONES A LA ECONOMIA DEL BIEN COMÚN					116,15		1.480,00	1.596,15			1.479,18	116,97
Total 06.10						116,15		1.480,00	1.596,15			1.479,18	116,97
06.12.02.65.00	XXVI CONGRESO NACIONAL ESTADISTICA E INVESTIGACION					116,15		116,15				116,15	
Total 06.12						116,15		116,15				116,15	
06.14.01.95.02	1.5 ECTS. CURSO EPG. COMUNICACION ESCRITA EFICAZ: HERRAMIENTAS Y ESTRATEGIAS PARA LA ESCRIT					6.119,99		-4.515,62	1.604,37			1.604,37	
06.14.05.75.AA	Taller de expresión escrita					5.135,62		5.135,62				24,00	5.111,62
06.14.05.83.AC	Comunicación Escrita Eficaz: herramientas y estrategias de redacción de trabajos académicos y profesio					4.380,00		4.380,00				4.380,00	
Total 06.14						6.119,99		5.000,00	11.119,99			1.628,37	9.491,62
06.15.03.45.A5	1.5 ECTS CURSO EPG "ORATORIA"					1.096,69		3.380,74	4.477,43			2.191,22	2.286,21
06.15.03.45.B4	37.5 HORAS. CURSO EPG. "LA EXPOSICION COMO CLAVE PERSUASIVA: HABILIDADES COMUNICATIVAS, H					2.499,40		3.000,00	5.499,40			2.220,01	3.279,39
Total 06.15						3.596,09		6.380,74	9.976,83			4.411,23	5.565,60
06.17.01.20.45	1 ECTS. CURSO EPG. I CURSO ANDALUZ DE GEOLOGIA PRACTICA: APLICACION DIDACTICA DEL ENTORNO					15,22		15,22				15,22	

ANEXO II.4. DETALLE EXPLICATIVO DEL COMPORTAMIENTO ECONÓMICO DE LA ACTIVIDAD REALIZADA POR ENSEÑANZAS PROPIAS FORMACIÓN CONTINUA GÉNERICA (EPG) EN EL AÑO 2022 POR UNIDADES ORGÁNICAS

-En euros-

Código Unidad de Gasto	Denominación	PRESUPUESTO DE INGRESOS EJERCICIO 2022				PRESUPUESTO DE GASTOS EJERCICIO 2022				Obligaciones reconocidas (9)	Remanente de Crédito (10)=(8-9)
		Importe Neto (1)	Deducciones (2)	Becas (3)	Total (4)=(1+2+3)	Saldo Ejercicio Anterior (5)	Crédito por Ingresos Externos (6)	Crédito Movimientos Internos (7)	Crédito Total (8)=(5+6+7)		
06.17.01.20.AD	CONTINENTAL SEDIMENT METAL CONTAMINATION BY AGRICULTURAL, INDUSTRIAL AND MINING ACTIVI	1.682,26	86,30	86,30	1.854,86		1.890,52		1.890,52	1.451,91	438,61
Total 06.17		1.682,26	86,30	86,30	1.854,86		1.890,52		1.890,52	1.467,13	438,61
06.21.05.10.02	4 ECTS. CURSO EPG. "APLICACIONES INFORMÁTICAS EN PROYECTOS DE OBRAS LINEALES".					0,01			0,01		0,01
Total 06.21						0,01			0,01		0,01
06.22.05.55.A7	62 HORAS. CURSO EPG "AVANCES EN PRODUCCIÓN INTEGRADA Y SOSTENIBILIDAD EN EL OLIVAR. MININ					17,95			17,95		17,95
06.22.05.55.F6	300 HORAS. CURSO DE FORMACION EN PROCESO DE ELABORACION DE ACEITE DE OLIVA VIRGEN	8.960,00	1.120,00	1.120,00	11.200,00	17.557,30	8.960,00		26.517,30	8.184,36	18.332,94
Total 06.22		8.960,00	1.120,00	1.120,00	11.200,00	17.575,25	8.960,00		26.535,25	8.184,36	18.350,89
06.23.03.55.13	38 HORAS. CURSO EPG. TALLER ""COMUNICACION ESCRITA EFICAZ: HERRAMIENTAS Y ESTRATEGIAS DE R					17,61			17,61		17,61
Total 06.23						17,61			17,61		17,61
06.24.00.15.AA	15 HORAS. EPG. Optimiza la realización de tu TFG/TFM con las herramientas de Google					304,00			304,00		304,00
Total 06.24						304,00			304,00		304,00
06.26.06.80.56	38 H CURSO DE FORMACION UNIVERSITARIA. "APLICACION DE LA INTELIGENCIA EMOCIONAL EN EL AMBI					5.633,63			4.944,63	6.024,63	4.553,63
06.26.06.80.AH	Curso "Gestión del estrés en enfermedades cardiovasculares y dolor crónico"								1.960,00	1.960,00	1.960,00
06.26.06.80.AI	Educando en Igualdad de Género: Perspectiva de Género en la Formación, Investigación y Ejercicio Profet								1.960,00	1.944,44	1.556
06.26.06.80.AJ	CURSO "Bienestar físico, psicológico y social. Claves para una vida sana."								1.600,00	1.120,00	480,00
06.26.07.25.12	38 HORAS. CURSO FORMACION UNIVERSITARIA. TRABAJO EN EQUIPO Y COMUNICACIÓN EFICIENTE					2.880,01			3.000,00	2.460,00	3.420,01
06.26.07.25.16	37,5 HORAS. CURSO GESTION EFICAZ DEL TIEMPO Y DE LA INFORMACION FOCO 2018-19					1.520,75			2.207,75	2.020,00	160,00
06.26.07.25.17	37,5 HORAS. CURSO TECNICAS DE ESTUDIO Y PREPARACION DE EXAMENES FOCO 2018-19					2.180,00			2.180,00	300,00	1.000,00
06.26.07.25.AA	Felicidad y bienestar ¿están a nuestro alcance?								2.000,00	480,00	1.520,00
06.26.07.25.AB	Gestión Eficaz del Tiempo y mejora del rendimiento intelectual								2.000,00	480,00	1.520,00
06.26.07.35.AF	Acceso LGBT+Q+óbico en el ámbito educativo: deconstruyendo contextos de vulnerabilidad, creando conté								1.500,00	987,61	512,39
06.26.07.40.37	1,5 ECTS CURSO EPG "MOTIVACIÓN, LIDERAZGO Y GESTIÓN DEL CONFLICTO Y NEGOCIACIÓN"					3.274,59			3.846,86	7.121,45	4.121,45
06.26.07.40.4D	SAUD MENTAL POSITIVA, EJERCICIO Y NUTRICIÓN								1.730,00	1.730,00	0,04
06.26.08.13.6A	30 ECTS. CURSO "PROGRAMA DE FORMACION PARA PERSONAL DE APOYO A EMPRESAS Y ORGANIZACION					48,59			-48,59		
06.26.08.13.79	30 ECTS. CERTIFICADO DE FORMACION UNIVERSITARIA EN PERSONAL DE APOYO A EMPRESAS Y ORGANIZ					19.190,97			-19.190,97		
06.26.08.13.AB	PATRIARCADO Y NUEVAS ARGUCIAS PARA MANTENER LA DESIGUALDAD					15,72			15,72		15,72
Total 06.26						34.744,26			4.601,93	39.346,19	24.448,09
06.31.04.65.AK	ARTE Y GÉNERO. INVESTIGACIÓN, EDUCACIÓN, MUSEOS Y CREACIÓN					520,00			1.542,00	520,00	303,90
06.31.04.85.AH	LA MUJER EN LA EDAD MEDIA					520,00			1.542,00	520,00	303,90
Total 06.31						1.040,00			3.084,00	1.040,00	607,80
06.32.04.45.26	3 ECTS. CURSO DE FORMACION "INTRODUCCION A LOS JEROGLIICOS EGIPCIOS (7ª EDICION)					0,01			-0,01		
06.32.04.45.31	20 HORAS. CURSO EPG "QUBBET- EL HAWA: LA NECROPOLIS FARONICA, SUS TEXTOS Y SU DESCUBRIMIE					104,88			-104,88		
06.32.04.45.34	30 HORAS. CURSO DE FORMACION "INTRODUCCION A LOS JEROGLIICOS EGIPCIOS (9ª EDICION)					60,45			-60,45		
06.32.04.45.36	30 HORAS. CURSO EPG "DOCUMENTACION ARQUEOLOGICA DE MATERIAL CERAMICO Y LITICO (PRIMERA					31,66			-31,66		
06.32.04.45.38	25 HORAS. CURSO EPG. LA MADERA EN EL ANTIGUO EGIPTO: IDENTIFICACION, CARPINTERIA, USOS Y RES					52,05			-52,05		
06.32.04.45.44	3 ECTS CURSO INTRODUCCION A LOS JEROGLIICOS EGIPCIOS (X EDICION)					78,13			78,13		78,13
06.32.04.45.4B	INTRODUCCION A LA ARQUITECTURA ANTIGUA EGIPCIA (1ª EDICION)	480,00	60,00	60,00	600,00		480,00		480,00		480,00
06.32.04.45.AJ	Introducción a los Jeroglíficos Egipcios (VII edición)	768,00	96,00	96,00	960,00		768,00		768,00		768,00
06.32.04.45.AK	Estudio filológico de las inscripciones de la tumba del Reino Medio de Hapi-udjefat en Aslut	192,00	24,00	24,00	240,00		192,00		192,00		192,00
Total 06.32		1.440,00	180,00	180,00	1.800,00	327,18	1.440,00	-249,05	1.518,13	480,00	1.038,13
06.34.05.60.46	3ECTS. CURSO DE FORMACION UNIVERSITARIA. DISEÑO DE REDES Y CONFIGURACION DE EQUIPOS PARA					11,51			-11,51		
06.34.05.60.50	38 H CURSO DE FORMACION UNIVERSITARIA. "ÉTICA Y SEGURIDAD EN INTERNET. LAS COMUNICACIONES					1.631,74			-1.631,74		
Total 06.34						1.643,25			-1.643,25		
06.36.06.50.95	38 H CURSO DE FORMACION UNIVERSITARIA. "CREA TU CURRÍCULUM VITAE"					2.553,41			4.553,41	1.801,68	2.751,73
06.36.06.50.A1	1,5 ECTS CURSO EPG "ENTREVISTA DE TRABAJO"					2.806,31			3.000,00	1.140,00	4.666,31
06.36.06.50.AG	LOS OBJETIVOS DE DESARROLLO SOSTENIBLE EN EL SECTOR OLEÍCOLA: RETOS, OPORTUNIDADES Y MODE					5.359,72			2.000,00	108,31	1.891,69
Total 06.36						10.719,44			7.000,00	3.049,99	9.309,73
06.37.02.30.84	2,5 ECTS. CURSO DE CONTABILIDAD INFORMATIZADA CON CONTASO. (4ª EDICION)					75,00			-75,00		
06.37.02.30.86	37,5 HORAS. CURSO EPG "GESTION CONTABLE Y FINANCIERA CON MICROSOFT EXCEL 2013".					0,80			0,80		0,80
06.37.02.30.88	2,5 ECTS. CURSO DE CONTABILIDAD INFORMATIZADA CON CONTASO. (6ª EDICION)					389,75			389,75		389,75
06.37.02.30.AD	CONTABILIDAD INFORMATIZADA CON CONTAYA					5.400,00			5.400,00		5.400,00

ANEXO II.4. DETALLE EXPLICATIVO DEL COMPORTAMIENTO ECONÓMICO DE LA ACTIVIDAD REALIZADA POR ENSEÑANZAS PROPIAS FORMACIÓN CONTINUA GENÉRICA (EPG) EN EL AÑO 2022 POR UNIDADES ORGÁNICAS

-En euros-

Código Unidad de Gasto	Denominación	PRESUPUESTO DE INGRESOS EJERCICIO 2022					PRESUPUESTO DE GASTOS EJERCICIO 2022					Remanente de Crédito (10)=(8-9)	
		DERECHOS RECONOCIDOS NETOS					CRÉDITOS						
		Importe Neto (1)	Deducciones (2)	Becas (3)	Total (4)=(1+2+3)	Saldo Ejercicio Anterior (5)	Crédito por Ingresos Externos (6)	Crédito Movimientos Internos (7)	Crédito Total (8)=(5+6+7)	Obligaciones reconocidas (9)			
06.37 .02.30.AF	C. GRADO "CONTABILIDAD INFORMATIZADA CON CONTRAVA" - 2ª EDICIÓN	2.100,00	282,50	282,50	2.665,00		2.100,00		2.100,00			2.100,00	
Total 06.37		2.100,00	282,50	282,50	2.665,00		2.100,00	-75,00	7.890,55	5.400,00		2.490,55	
06.38 .00.70.AB	ESTRATEGIAS PARA LUCHAR CONTRA EL ACOSO Y LA VIOLENCIA DE GÉNERO Y FAVOR DE LA IGUALDAD. C							1.600,00	1.600,00			1.600,00	
06.38 .00.70.AD	Explorando las diversas caras del acoso en el marco de la igualdad, la inclusión y la sostenibilidad.							1.720,00	1.720,00			1.720,00	
Total 06.38								3.320,00	3.320,00			3.320,00	
06.39 .01.35.A0	CURSO "DERECHO ANTE LOS RETOS DE LA INTELIGENCIA ARTIFICIAL Y BIG DATA"							200,00	200,00			200,00	
06.39 .01.35.E4	1.0 ECTS. CURSO EPG. "INNOVACION, INTERNACIONALIZACION Y RESPONSABILIDAD SOCIAL. EL ESCENARI							3.740,00	6.740,38			6.740,38	
06.39 .01.35.E7	1.5 ECTS. CURSO EPG. IGUALDAD, NO DISCRIMINACION E INSERCIÓN SOCIAL. HACIA UNA NUEVO MODE							3.940,00	8.366,85			8.366,85	
Total 06.39								4.426,85	228,00			228,00	
06.40 .01.60.52	3 ECTS CURSO DE GRADO, DESAFÍOS ACTUALES DE LA GOBERNANZA DE MARES Y OCEANOS: ACTORES Y I							225,00	225,00			225,00	
Total 06.40								225,00	225,00			225,00	
	Total general	20.423,96	3.176,70	2.529,80	26.129,86	105.120,80	21.278,52	83.385,58	209.782,90	71.388,44		138.399,46	

ANEXO II. 5. DETALLE EXPLICATIVO DEL COMPORTAMIENTO ECONÓMICO DE LA ACTIVIDAD REALIZADA POR ENSEÑANZAS PROPIAS TÍTULOS PROPIOS DE POSTGRADO (EPP) EN EL AÑO 2022 POR UNIDADES ORGÁNICAS

- En euros -

Código Unidad de Gasto	Denominación	PRESUPUESTO DE INGRESOS EJERCICIO 2022										PRESUPUESTO DE GASTOS EJERCICIO 2022				Remanente de Crédito (10)=(6-9)	
		TIPOLOGÍA DE LA ACTIVIDAD					DERECHOS RECONOCIDOS NETOS					CRÉDITOS					Obligaciones reconocidas (9)
		Importe Neto (1)	Deducciones (2)	Becas (3)	Total (4)=(1+2+3)	Saldo Ejercicio Anterior (5)	Crédito por Ingresos Externos (6)	Crédito Movimientos Internos (7)	Crédito Total (8)=(5+6+7)								
06.26.08.13.AJ	Diploma de Postgrado en Intervención y Apoyo Sociolaboral: Preparador/a Laboral, Tutor/a de Empleo cd	10.880,00	1.360,00	1.360,00	13.600,00					10.880,00			10.880,00	373,38	10.506,62		
06.26.08.13.AJ	Certificado de Formación Universitaria en Personal de Apoyo a Empresas y Organizaciones (Programa Un	22.000,00			22.000,00					22.000,00			22.000,00		22.000,00		
06.26.08.13.AL	Master Propio en Accesibilidad para Smart City. La ciudad global. (9ª edición)	14.320,00	1.790,00	1.790,00	17.900,00					14.320,00			14.320,00		14.320,00		
Total 06.26		169.895,00	7.120,00	7.120,00	184.135,00					133.418,47			304.582,81	1.589.664,60	145.618,21		
06.30.00.27.20	60 ECTS. MASTER PROPIO EN FISIOTERAPIA MANUAL AVANZADA (3ª EDICIÓN)	31.200,00	3.900,00	3.900,00	39.000,00					115,46			46.885,22	99,14	16,32		
06.30.00.27.29	1500 HORAS. MASTER PROPIO EN FISIOTERAPIA MANUAL AVANZADA (2ª EDICIÓN)	720,00	90,00	90,00	900,00					29.394,36			720,00	46.116,48	768,74		
06.30.00.27.AB	DIPLOMA DE POSTGRADO EN INSTRUCTOR SANITARIO	22.200,00	2.775,00	2.775,00	27.750,00					60.298,78			82.498,78	31.944,00	50.554,78		
06.30.00.90.09	66 ECTS. MASTER PROPIO EN PATOLOGÍA DEL APARATO LOCOMOTOR (4ª EDICIÓN)	6.400,00	800,00	800,00	8.000,00					16.346,26			16.346,26	16.086,79	259,47		
06.30.04.13.16	480 HORAS. MASTER PROPIO EN FISIOTERAPIA NEUROMUSCULOESQUELÉTICA	800,00	800,00	800,00	8.000,00					545,32			545,32	428,76	116,56		
06.30.04.13.21	63 ECTS. MASTER PROPIO EN FISIOTERAPIA NEUROMUSCULOESQUELÉTICA	800,00	800,00	800,00	8.000,00					1.261,43			1.261,43	1.245,01	16,42		
06.30.04.13.25	125 HORAS. DIPLOMA DE POSTGRADO EN PILATES TERAPÉUTICO (2ª EDICIÓN)	6.400,00	800,00	800,00	8.000,00					273,11			273,11	117,38	155,73		
06.30.04.13.29	5 ECTS DIPLOMA DE POSTGRADO EN PILATES TERAPÉUTICO	6.400,00	800,00	800,00	8.000,00					10.685,65			20.385,65	17.286,42	3.099,23		
06.30.04.13.31	30 ECTS. DIPLOMA DE ESPECIALIZACIÓN "ESPECIALISTA UNIVERSITARIO EN FISIOTERAPIA DEPORTIVA (4ª	6.400,00	800,00	800,00	8.000,00					67,75			67,75	67,75	67,75		
06.30.04.13.32	30 ECTS. DIPLOMA DE ESPECIALIZACIÓN "ESPECIALISTA UNIVERSITARIO EN FISIOTERAPIA MANIPULATIVA	6.400,00	800,00	800,00	8.000,00					17.196,66			27.596,66	27.596,66			
06.30.04.13.33	66 ECTS MASTER PROPIO EN FISIOTERAPIA NEUROMUSCULOESQUELÉTICA (4ª EDICIÓN)	25.840,00	3.230,00	3.230,00	32.300,00					67,75			67,75	8.345,14	18.891,38		
06.30.04.13.AJ	Master Propio en Fisioterapia Neuromusculoesquelética (6ª Edición)	24.640,00	3.080,00	3.080,00	30.800,00					1.395,52			21.736,52	9.361,10	31.704,33		
06.30.06.30.67	66 ECTS. MASTER EN PATOLOGÍA DEL APARATO LOCOMOTOR (3ª EDICIÓN)	117.400,00	14.675,00	14.675,00	146.750,00					16.445,43			16.445,43	9.361,10	31.704,33		
Total 06.30		117.400,00	14.675,00	14.675,00	146.750,00					2,95			265.020,54	1.586.646,88	106.373,66		
Total 06.33										3.701,91			3.701,91		3.701,91		
Total 06.35										3.701,91			3.701,91		3.701,91		
06.36.06.50.87	40 ECTS. EXPERTO UNIVERSITARIO CONSULTOR SAP EN ADMINISTRACIÓN DE EMPRESAS	49.460,00	6.182,50	6.182,50	61.825,00					23.540,12			23.540,12	17.200,44	6.339,68		
06.36.06.50.AH	MASTER PROPIO EN ADMINISTRACIÓN DE EMPRESAS OLEICOLAS	49.460,00	6.182,50	6.182,50	61.825,00					14.145,75			15.646,48	5.563,88	10.082,60		
Total 06.36		98.920,00	12.365,00	12.365,00	123.690,00					17,38			39.186,60	22.764,32	16.416,48		
06.39.01.35.44	MASTER EN DERECHOS FUNDAMENTALES Y TUTELA JUDICIAL EFECTIVA	82.369,16	82.369,16	82.369,16	164.738,32					786,10			786,10	786,10	786,10		
06.39.01.35.94	6 ECTS. MASTER EN DERECHO CONSTITUCIONAL - PENAL (2ª EDICIÓN)	13.120,00	1.640,00	1.640,00	16.400,00					82.369,16			82.369,16				
06.39.01.35.AA	10 ECTS DIPLOMA DE POSTGRADO. GESTIÓN DE LOS PROCESOS DE FAMILIA	29.052,80	3.631,60	3.631,60	36.315,00					30.470,00			30.470,00	14.430,00	25.100,00		
06.39.01.35.AB	21 ECTS DIPLOMA DE POSTGRADO EN DERECHO DE GÉNERO (IGUALDAD Y GÉNERO) 2ª EDICIÓN	9.000,00	1.125,00	1.125,00	11.250,00					4.902,00			4.902,00	4.500,00	37.783,10		
06.39.01.35.AC	MASTER PROPIO EN DERECHO DE GÉNERO. DIMENSIONES JURÍDICAS Y TUTELA JURISDICCIONAL (4ª EDICIÓN)	9.000,00	1.125,00	1.125,00	11.250,00					5.785,00			5.785,00	24.740,33	8.597,47		
06.39.01.35.AD	MASTER PROPIO EN DERECHO PENAL Y GARANTÍAS CONSTITUCIONALES (6ª EDICIÓN)	9.000,00	1.125,00	1.125,00	11.250,00					9.000,00			9.000,00	6.717,90	2.282,10		
06.39.01.35.AF	DIPLOMA DE POSTGRADO: NUEVOS RETOS DE LA JUSTICIA EN UNA ERA DE PANDEMIA. UNA PERSPECTIVA	4.992,00	604,00	604,00	6.200,00					3.750,00			3.750,00	1.600,00	1.600,00		
06.39.01.35.AG	DIPLOMA DE POSTGRADO: DESPACHO JUDICIAL: EL PROCESO DIGITAL. TECNOLOGÍA Y JUSTICIA	7.168,00	896,00	896,00	8.960,00					7.680,00			7.680,00	4.500,00	3.180,00		
06.39.01.35.AJ	MASTER PROPIO: LA JUSTICIA ANTE LOS NUEVOS PROBLEMAS DEL DERECHO DE FAMILIA (5ª EDICIÓN)	36.000,00	4.500,00	4.500,00	45.000,00					7.168,00			7.168,00	3.500,00	1.000,00		
06.39.01.35.AK	DIPLOMA DE POSTGRADO: LA JUSTICIA ANTE LOS NUEVOS PROBLEMAS DEL DERECHO DE FAMILIA (5ª ed	36.000,00	4.500,00	4.500,00	45.000,00					36.000,00			36.000,00	8.625,60	27.374,40		
06.39.01.35.AL	MASTER PROPIO: DERECHO DE GÉNERO. DIMENSIONES JURÍDICAS Y TUTELA JURISDICCIONAL- 5ª edición	36.347,20	4.543,40	4.543,40	45.434,00					176,69			36.347,20	7.800,00	28.547,20		
06.39.01.35.AM	MASTER PROPIO EN DERECHO PENAL Y GARANTÍAS CONSTITUCIONALES - 7ª edición	36.347,20	4.543,40	4.543,40	45.434,00					14.306,36			14.306,36		14.306,36		
06.39.01.35.B5	60 ECTS. MASTER PROPIO EN DERECHO PENAL Y GARANTÍAS CONSTITUCIONALES	11.309,46	1.374,94	1.374,94	13.059,40					11.309,46			11.309,46		11.309,46		
06.39.01.35.C1	21 ECTS DIPLOMA DE POSTGRADO "DESPACHO JUDICIAL (4ª EDICIÓN)"	18.374,94	43,63	43,63	18.374,94					18.374,94			18.374,94		18.374,94		
06.39.01.35.C2	21 ECTS DIPLOMA DE POSTGRADO "DESPACHO JUDICIAL (4ª EDICIÓN)"	18.374,94	43,63	43,63	18.374,94					18.374,94			18.374,94		18.374,94		
06.39.01.35.C9	60 ECTS MASTER PROPIO "LA JUSTICIA ANTE LOS NUEVOS PROBLEMAS DEL DERECHO DE FAMILIA (3ª EDI	6.291,31	6.291,31	6.291,31	12.582,62					43,63			43,63				
06.39.01.35.C9	21 CRED. ECTS. DIPLOMA DE POSTGRADO EN GESTIÓN MEDIOAMBIENTAL	20.661,79	2.661,79	2.661,79	23.323,58					6.291,31			6.291,31				
06.39.01.35.D2	60 ECTS. MASTER PROPIO EN DERECHO DE FAMILIA	6.680,00	6.680,00	6.680,00	13.360,00					20.661,79			20.661,79				
06.39.01.35.D3	60 ECTS. MASTER PROPIO EN CIENCIAS JURÍDICAS	1.186,03	1.186,03	1.186,03	2.372,06					6.680,00			6.680,00				
06.39.01.35.D4	60 ECTS MASTER PROPIO "DOCHO PENAL Y GARANTÍAS CONSTITUCIONALES (3ª EDICIÓN)"	39.359,27	44.652,15	44.652,15	84.011,42					1.186,03			1.186,03				
06.39.01.35.D7	1500 HORAS. MASTER PROPIO "DERECHO PENAL Y GARANTÍAS CONSTITUCIONALES (4ª EDICIÓN)	44.652,15	43,01	43,01	44.695,16					39.359,27			39.359,27				
06.39.01.35.E2	1500 HORAS. MASTER PROPIO EN DERECHO DE GÉNERO. DIMENSIONES JURÍDICAS Y TUTELA JURISDICCIO	43,01	43,01	43,01	86,02					44.652,15			44.652,15				
06.39.01.35.E2	60 ECTS. MASTER PROPIO EN MAGISTRATURA CONTEMPORÁNEA: LA JUSTICIA EN EL SIGLO XXI (2ª EDICIÓN)	3.287,20	2.258,30	2.258,30	5.545,50					43,01			43,01				
06.39.01.35.E3	60 ECTS. MASTER PROPIO "LA JUSTICIA ANTE LOS NUEVOS PROBLEMAS DEL DERECHO DE FAMILIA (4ª EDI	3.287,20	2.258,30	2.258,30	5.545,50					3.287,20			3.287,20	1.028,90	1.367,60		

ANEXO II. 5. DETALLE EXPLICATIVO DEL COMPORTAMIENTO ECONÓMICO DE LA ACTIVIDAD REALIZADA POR ENSEÑANZAS PROPIAS TÍTULOS PROPIOS DE POSTGRADO (EPP) EN EL AÑO 2022 POR UNIDADES ORGÁNICAS

- En euros -

Código Unidad de Gasto	TIPOLOGÍA DE LA ACTIVIDAD	PRESUPUESTO DE INGRESOS EJERCICIO 2022				PRESUPUESTO DE GASTOS EJERCICIO 2022					Remanente de Crédito (10)=(8-9)	
		Importe Neto (1)	Deducciones (2)	Becas (3)	Total (4)=(1+2+3)	Saldo Ejercicio Anterior (5)	Crédito por Ingresos Externos (6)	Crédito Movimientos Internos (7)	Crédito Total (8)=(5+6+7)	Obligaciones reconocidas (9)		
06.39 .01.35.E5	21 ECTS. DIPLOMA DE POSTGRADO: DERECHO DE FAMILIA, NIÑEZ Y ADOLESCENCIA					6.000,00			24.652,58	30.652,58	308,06	30.344,52
06.39 .01.35.E8	60 ECTS MASTER PROPIO 2.DERECHO PENAL Y GARANTIAS CONSTITUCIONALES; (5ª EDICION)		100,00		100,00	69.104,10			-66.389,10	2.715,00	2.715,00	
06.39 .01.35.E9	60 ECTS MASTER PROPIO. DERECHO DE GENERO. DIMENSIONES JURIDICAS Y TUTELA JURISDICCIONAL (3	800,00	100,00		1.000,00	7.745,00			-6.119,92	2.425,08	2.425,08	
Total 06.39		136.480,00	17.040,00	17.040,00	170.560,00	509.745,76			-46.176,64	600.049,12	117.259,68	482.789,44
	Total general	615.006,95	62.644,64	62.339,59	739.991,18	998.001,94			174.954,83	1.787.963,72	667.092,21	1.120.871,51

2022



Universidad de Jaén

**ANEXO
III**

Cuentas Anuales

*DETALLE DE DETERMINADAS
ACTIVIDADES RELACIONADAS
CON LA INVESTIGACIÓN*

ANEXO III. DETALLE DE DETERMINADAS ACTIVIDADES RELACIONADAS CON LA INVESTIGACIÓN

- En euros -

ACTIVIDADES	PRESUPUESTO DE INGRESOS EJERCICIO 2022				PRESUPUESTO DE GASTOS EJERCICIO 2022				Remanente de Crédito (10)=(8-9)	
	Importe Neto (1)	Deducciones (2)	Becas (3)	Total (4)=(1+2+3)	Saldo Ejercicio Anterior (5)	Crédito por Ingresos Externos (6)	Crédito Movimientos Internos (7)	Crédito Total (8)=(5+6+7)		Obligaciones reconocidas (9)
INVESTIGACIÓN APLICADA	1.801.527,84	199.043,82		2.000.571,66	2.568.641,56	1.685.480,88	164.256,39	4.418.378,83	1.862.962,55	2.555.416,28
IAC CONTRATOS	1.796.233,22	199.043,82		1.995.277,04	2.528.862,44	1.684.375,01	167.588,39	4.380.825,84	1.855.581,21	2.525.244,63
IAI CONTRATOS INVESTIGACIÓN INTERNA					33.882,07		-3.494,00	30.388,07	7.150,20	23.237,87
I INVESTIGACIÓN SUSCEPTIBLE DE PROTECCIÓN A TRAVÉS DE PATENTES, MODELOS DE UTILIDAD, DISEÑOS INDUSTRIALES	5.294,62			5.294,62	5.897,05	1.105,87	162,00	7.164,92	231,14	6.933,78
INVESTIGACIÓN BÁSICA	5.261.199,57	840.520,46		6.101.720,03	12.039.394,26	8.446.596,57	644.649,59	21.130.640,42	6.676.948,78	14.453.691,64
IBG GRUPOS	18.612,56			18.612,56	2.808.295,70	766.616,02	309.968,49	3.884.880,21	740.191,25	3.144.688,96
IBG12 GRUPOS DE INVESTIGACIÓN	86,07			86,07	577.799,03	86,07	651.044,22	1.228.929,32	650.125,87	578.803,45
IBP PROYECTOS	5.242.500,94	840.520,46		6.083.021,40	8.653.299,53	7.679.894,48	-316.363,12	16.016.830,89	5.286.631,66	10.730.199,23
OTRAS ACTIVIDADES DE INVESTIGACIÓN	6.377.029,08	33.845,15		6.410.874,23	7.851.545,05	7.660.714,04	884.064,83	16.396.323,92	5.729.418,77	10.666.905,15
IF5 AYUDAS A LA INVESTIGACIÓN	6.372.159,08	33.845,15		6.406.004,23	7.837.123,58	7.653.844,04	888.774,27	16.381.741,89	5.724.008,08	10.657.733,81
IFJ JORNADAS, CONGRESOS Y SIMILAR. DE INVESTIGACIÓN	4.870,00			4.870,00	14.421,47	4.870,00	-4.709,44	14.582,03	5.410,69	9.171,34
TOTAL	13.439.756,49	1.073.409,43		14.513.165,92	22.459.580,87	17.792.791,49	1.692.970,81	41.945.343,17	14.269.330,10	27.676.013,07

- En euros -

ACTIVIDADES	ESTRUCTURA DEL GASTO								Total Gastos (19)=(17+18)
	Personal Investigador (11)	Personal colaborador (12)	Material fungible (13)	Diets y locomoción (14)	Otros (15)	Material bibliográfico (16)	Subtotal Gasto Corriente (17)=(11 a 16)	Material invariable (18)	
INVESTIGACIÓN APLICADA	878.454,16	267.321,68	82.565,35	92.527,11	269.813,80	436,32	1.591.118,42	271.612,99	1.862.962,55
IAC CONTRATOS	878.454,16	267.321,68	80.982,39	92.428,24	269.581,46	436,32	1.589.204,25	266.376,96	1.855.581,21
IAI CONTRATOS INVESTIGACIÓN INTERNA			1.582,96	98,87	232,34		1.914,17	5.236,03	7.150,20
I INVESTIGACIÓN SUSCEPTIBLE DE PROTECCIÓN A TRAVÉS DE PATENTES, MODELOS DE UTILIDAD, DISEÑOS INDUSTRIALES	32.112,33	2.613.623,06	689.871,02	804.585,23	1.640.312,41	8.855,53	5.789.359,58	887.589,20	6.676.948,78
IBG GRUPOS		150.462,80	27.082,95	119.149,33	306.936,39	602,67	604.234,14	135.957,11	740.191,25
IBG12 GRUPOS DE INVESTIGACIÓN		72.296,78	56.004,75	161.512,74	252.772,43	3.985,83	546.572,53	103.553,34	650.125,87
IBP PROYECTOS	32.112,33	2.390.863,48	606.783,32	523.923,16	1.080.603,59	4.267,03	4.638.552,91	648.078,75	5.286.631,66
OTRAS ACTIVIDADES DE INVESTIGACIÓN	110.406,55	4.593.162,94	23.589,65	290.082,51	96.598,95		5.113.840,60	610.167,48	5.729.418,77
IF5 AYUDAS A LA INVESTIGACIÓN	110.406,55	4.593.162,94	23.589,65	290.082,51	96.598,95		5.113.840,60	610.167,48	5.724.008,08
IFJ JORNADAS, CONGRESOS Y SIMILAR. DE INVESTIGACIÓN									5.410,69
TOTAL	1.020.973,04	7.474.107,68	796.026,02	1.187.194,85	2.006.725,16	9.291,85	12.494.318,60	1.769.369,67	14.269.330,10

ANEXO III.1. DETALLE EXPLICATIVO DEL COMPORTAMIENTO ECONÓMICO DE LA ACTIVIDAD REALIZADA POR INVESTIGACIÓN APLICADA CONTRATAS (IAC) EN EL AÑO 2022 POR UNIDADES ORGÁNICAS

Código Unidad de Gasto	DESCRIPCIÓN UNIDAD ORGÁNICA	Denominación	PRESUPUESTO DE INGRESOS EJERCICIO 2022					PRESUPUESTO DE GASTOS EJERCICIO 2022					Remanente de Crédito (10)=(8-9)	
			DERECHOS RECONOCIDOS NETOS					CRÉDITOS						
			Importe Neto (1)	Deducciones (2)	Becas (3)	Total (4)=(1+2+3)	Saldo Ejercicio Anterior (5)	Crédito por Ingresos Externos (6)	Crédito Movimientos Internos (7)	Crédito Total (8)=(5+6+7)	Obligaciones reconocidas (9)			
03.08-.24		CONT. PLAN DIRECTOR-SANTUARIO IBERICO LOS ALTOS DEL SOTILLO										7.235,19	1.386,84	5.848,35
03.08-.78		CONT. ANÁLISIS ARQUEOLÓGICO DEL YACIMIENTO DE LAS DELICIAS (ECÍJA, SEVILLA)										1.831,74		1.831,74
03.08-.97		CONT. ESTUDIO ARQUEOLÓGICO DEL YACIMIENTO EL ALTILLO, EN EL PARQUE LOS TURRINTESES DE RÚS										35,23		35,23
03.08-.A2		CONT. ESTUDIOS ARQUEOLÓGICOS DEL YACIMIENTO ARQUEOLÓGICO DE VALENCINA DE LA CONCEPCIÓN										0,01		0,01
03.08-.A3		CONT. TRABAJO TÉCNICO DE RECUPERACIÓN BIBLIOGRÁFICA Y DOCUMENTAL PARA EL CONOCIMIENTO DE										1.579,36		1.579,36
03.08-.A6		CONT. TRABAJOS DE ARQUEOLOGÍA EN LA OBRA AUTOVÍA A-32 VILACARRILLO										184,26		184,26
03.08-.A7		CONT. ACTUACIÓN ARQUEOLÓGICA DE URGENCIA EN EL HAZA DEL RAYO										-71,36		-71,36
03.08-.AA		CONT. DE CONSERVACIÓN ASOCIADA A LA ACTIVIDAD ARQUEOLÓGICA DE URGENCIA, IGLESIA DE STA. CA										6.500,01		6.500,01
03.08-.AB		CONT. INTERVENCIÓN ARQUEOLÓGICA VILLA ROMANA CERRILLO DEL CUCO										81,25		81,25
03.08-.AE		Análisis de indicadores físico-químicos del interior de un recipiente cerámico de la C/Real nº 98 (Estepona)										504,51		504,51
03.08-.AF		Estudio arqueobotánico de los restos de San Telmo (Almería)										0,01		0,01
03.08-.AG		Estudio geoarqueológico multinanalítico de suelos y sedimentos del sitio arqueológico del Turruñelo (Guar	912,00	101,33		1.013,33						328,89		1.240,89
03.08-.AH		Estudio de los materiales arqueológicos del Cerro del Castillo (Galera, Granada)										3.311,82		3.311,82
03.08-.AI		Excavación y control arqueológico del Proyecto de restauración en el Túmulo 75 de la Necrópolis Ibera de	3.033,87	337,09		3.370,96						755,30		3.789,17
03.08-.AJ		Dirección técnica y control de trabajos de la excavación del Cerro del Castillo (Galera, Granada)										884,18		884,18
03.08-.AK		Contratación menor de una consultoría para la redacción de documentaciones técnicas de nuevas propue										13.491,00		13.491,00
03.08-.AL		Análisis de indicadores químicos de lípidos en recipientes cerámicos del sitio arqueológico la Estación (Cá										2.000,00		2.000,00
03.08-.AP		Análisis mediante GC-MS Y HPLC-MS de indicadores químicos de lípidos y ceras en un conjunto cerámico c										615,00		615,00
03.08-.AQ		Análisis de pigmentos mediante MIR5 Y EDXRF en las decoraciones de un conjunto cerámico procedente de										1.374,98		1.374,98
03.08-.AT		Estudio microestratigráfico del sitio arqueológico del Cerro del Villar (Málaga)	1.890,00	210,00		2.100,00						1.890,00		1.890,00
03.08-.AU		Estudio geoarqueológico multinanalítico de suelos y sedimentos de paisajes arqueológicos romanos del tér	4.050,00	450,00		4.500,00						4.050,00		4.050,00
03.08-.AW		Aseoramiento para la configuración de un Centro de Interpretación sobre la Batalla de Lopera												
03.08-.AX		Intervención arqueológica del área de drenaje del hipogeo de Toya (CONTR. 2022.000042378)	13.388,43	1.487,60		14.876,03						13.388,43		13.388,43
03.08-.AY		Excavación de La Muralla Este de Tútag (Cerro del Real, Galera, Granada)	3.719,01	413,22		4.132,23						3.719,01		3.719,01
03.08-.AZ		Estudio de materiales de la Muralla Este del Cerro del Real (Galera, Granada)	3.790,00	421,11		4.211,11						3.790,00		3.790,00
03.08-.B3		CONT. EXPOSICIÓN TEMPORAL EN EL MUSEO IBERO: "LA NECRÓPOLIS DEL CERRO DE LOS VIENTOS"										70,35		70,35
03.08-.BA		CONT. ASESORAMIENTO PROYECTO DE INVESTIGACIÓN ACTIVO EN UNIVERSIDADES Y MUSEOS ARQUEOL	13.388,44	1.487,60		14.876,04						6.694,22		6.694,22
03.08-.BD		Cartografía LIDAR del entorno de Torredonjimeno - Tesoro de Torredonjimeno	595,04	66,16		661,16						595,04		595,04
03.08-.BE		Estudio arqueológico del yacimiento de Turaniaba (Los Bajos de Roquetas de Mar)	1.000,00	111,11		1.111,11						1.000,00		1.000,00
03.08-.BH		Análisis arqueobotánicos de varios yacimientos arqueológicos	1.400,00	155,56		1.555,56						1.400,00		1.400,00
03.08-.BL		Análisis microestratigráfico y cromatográfico de sedimentos y recipientes cerámicos del sitio arqueológic	3.690,00	410,00		4.100,00						3.690,00		3.690,00
03.08-.BM		Análisis cromatográfico de sedimentos arqueológicos de los yacimientos de Barranco León y Fuente Nueva	15.500,00	1.722,22		17.222,22						1.400,00		1.400,00
03.08-.C2		CONT. ASISTENCIA TÉCNICA PARA LA ACTIVIDAD ARQUEOLÓGICA DE LA OBRA INVESTIGACIONES ARQUE	3.180,60	353,40		3.534,00						3.180,60		3.180,60
03.08-.C3		CONT. ASISTENCIA TÉCNICA PARA LA ACTIVIDAD ARQUEOLÓGICA DE LA OBRA INVESTIGACIONES ARQUE	2.209,72	245,52		2.455,24						1.910,00		1.910,00
03.08-.C4		CONT. ASISTENCIA TÉCNICA PARA LA ACTIVIDAD ARQUEOLÓGICA DE LA OBRA INVESTIGACIONES ARQUE	1.911,70	245,52		2.157,22						1.911,70		1.911,70
03.08-.C6		CONT. ASESORAMIENTO TÉCNICO EN OBRAS DE CONSERVACIÓN DEL ARCO DE AUGUSTO (MÉNGIBAR, JA	3.894,87			3.894,87						3.894,87		3.894,87
03.08-.C7		CONT. ESTUDIO ARQUEOLÓGICO DEL CONTEXTO CULTURAL DE LA FLORIDA, SEVILLA.										2.082,64		2.082,64
03.08-.C8		CONT. ASESORAMIENTO TÉCNICO Y PROPUESTA DE REDACCIÓN DE EXPEDIENTE DE INCOACIÓN BIC DE L										2.000,00		2.000,00
03.08-.C9		CONT. ANÁLISIS ARQUEOLÓGICOS DEL YACIMIENTO DE ATEGUA. CAMPANA 2020										2.231,40		2.231,40
03.08-.D2		CONT. PROPUESTA DE REDACCIÓN DE EXPEDIENTE DE INCOACIÓN BIC DE LA BATALLA DE LAS NAVAS DE										110,11		110,11
03.08-.D4		CONT. ANÁLISIS DE LÍPIDOS EN ESTRUCTURAS ROMANAS DEL SITIO ARQUEOLÓGICO DE VILARDEDA (Móh										1.267,85		1.267,85
Total 03.08			71.747,11	7.971,88		79.718,99						69.177,28		69.177,28
03.10-.14		CONT. EXTRACTION AND PHYSICO-CHEMISTRY CHARACTERIZATION OF AVOCADO OILS										1.106,90		1.106,90
03.10-.17		CONT. EXTRACTION DE ACEITES DE OLIVA CON EL SISTEMA ABECOR Y ESTUDIO DEL FRUTO										-774,99		-774,99
03.10-.21		CONT. PRODUCCIÓN DE COMPOST A PARTIR DE SUBPRODUCTOS DE OLIVAR Y ALMAZARA Y SU APLICACI										6.816,66		6.816,66
03.10-.23		CONT. INFORME PERICIAL SOBRE "ANÁLISIS Y DETERMINACIÓN DE LAS DEFICIENCIAS TÉCNICAS, DE DISEÑ										1.150,00		1.150,00
03.10-.AB		CONT. Estudio de la distribución de los compuestos fenólicos en diferentes productos obtenidos de frutos										11.050,01		11.050,01
03.10-.AE		Extracción y caracterización físico-química de materia grasa de un sustrato oleaginoso por vía mecánica y										2.558,67		2.558,67
03.10-.AJ		Tecnologías innovadoras para la valorización de subproductos de las almazaras, estovitas y emmiendas org	36.000,00	4.000,00		40.000,00						36.000,00		36.000,00
03.10-.AL		Aseoramiento en la utilización de inhibidores de la oxidación nítrica sintéasa	1.890,75	210,08		2.100,83						1.890,75		1.890,75
03.10-.AM		Characterization of nitrite production from nitric oxide and analysis of nitric oxide synthase (NOS) activity	19.003,90	2.111,54		21.115,44						19.003,90		19.003,90

- En euros -

ANEXO III.1. DETALLE EXPLICATIVO DEL COMPORTAMIENTO ECONÓMICO DE LA ACTIVIDAD REALIZADA POR INVESTIGACIÓN APLICADA CONTRATOS (IAC) EN EL AÑO 2022 POR UNIDADES ORGÁNICAS

Código Unidad de Gasto	DESCRIPCIÓN UNIDAD ORGÁNICA	Denominación	PRESUPUESTO DE INGRESOS EJERCICIO 2022					PRESUPUESTO DE GASTOS EJERCICIO 2022					Remanente de Crédito (10)=(8-9)		
			DERECHOS RECONOCIDOS NETOS					CRÉDITOS							
			Importe Neto (1)	Deducciones (2)	Becas (3)	Total (4)=(1+2+3)	Saldo Ejercicio Anterior (5)	Crédito por Ingresos Externos (6)	Crédito Movimientos Internos (7)	Crédito Total (8)=(5+6+7)	Obligaciones reconocidas (9)				
03.10 .A0		CO-2022/00481 Seguimiento de las alegaciones presentadas a la Comisión Técnica de Nutrición de la Co	4.455,00	495,00		4.950,00									
Total 03.10			61.349,65	6.816,62		68.166,27									
03.11 .15		CONT. APROVECHAMIENTO DE SUBPRODUCTOS DE LA INDUSTRIA DEL ACEITE DE OLIVA													
03.11 .16		CONT. IMPULSO A LAS CAPACIDADES ANDALUZAS PARA LA BIOECONOMIA EN EL SECTOR DEL OLIVAR. LA													
03.11 .AC		Producción de azúcares a partir de biomasa lignocelulósica	29.960,00	3.328,89		33.288,89									
03.11 .AD		Fieldwork of the CLEAN-SHIPING project													
03.11 .AE		Energy Assessment tool of Photovoltaics for preliminary decisions in Greenhouse	6.840,00	760,00		7.600,00									
Total 03.11			36.800,00	4.088,89		40.888,89									
03.12 .06		CONT. EVALUACION DISPOSITIVO HOME CARE CONNECT													
03.12 .12		CONT. DETECCION EXTRACCION DE ENTIDADES Y RELACIONES EN DOCUMENTOS MERCANTILES													
03.12 .AB		Expte nº 2022/AR93/U0001562. Contrato desarrollo herrero digital inteligente de las costas españolas	44.623,38	4.958,15		49.581,53									
03.12 .AD		Implementación herramienta de Cliente De Detrero Digital Inteligente de las Costas Españolas (DDIE). E	44.623,38	4.958,15		49.581,53									
Total 03.12			1.251,00	139,00		1.390,00									
03.13 .AB		Análisis Psicométrico para el examen DELE	1.251,00	139,00		1.390,00									
Total 03.13															
04.01 .AA		REMANENTES DE FINANCIACION AFECTADA SERVICIOS GENERALES	96.955,67			96.955,67									
Total 04.01			96.955,67			96.955,67									
06		DEPARTAMENTOS UNIVERSITARIOS													
Total 06															
06.02 .00.63.33		CONT. MODELOS EXPERIMENTALES DE OLIVAR ADESHADO													
06.02 .00.63.42		CONT. ESTUDIO DE LA DIVERSIFICACION AGROBIOLÓGICA DE DOS FINCAS EN EL TERMINO MUNICIPAL DE													
06.02 .00.63.43		CONT. ASISTENCIA TÉCNICA PARA EL SEGUIMIENTO DE ESPECIES DE FLORA AMENAZADAS Y DE PROTECC													
06.02 .00.63.48		CONT. EXPERIENCIAS DE CONSERVACION DE LAS ESPECIES DEL GENERO SACROCAPNOS DC EN LA COMAR	1.350,00	150,00		1.500,00									
06.02 .00.63.50		CONT. ELABORACION Y DISTRIBUCION DE INFORMES POLINICOS DE JAEN A LA RED ESPAÑOLA DE AEROBI													
06.02 .00.63.4B		Estudio de los hábitats de interés comunitario en la finca José Cejudo Quesada Aguilar (Ar-buñuel, Jaén)													
06.02 .00.63.4C		Estudio de los hábitats de interés comunitario en la finca Juan Francisco Martos Rodríguez (Ar-buñuel, Jaén)													
06.02 .00.63.4E		Inventario y análisis de la flora en las zonas verdes de la empresa municipal de abastecimiento y saneamé	5.020,66	557,85		5.578,51									
06.02 .02.20.65		CONT. SECUESTRO DE CARBONO BAJO PRÁCTICAS DE MANEJO RESPECTUOSAS CON EL MEDIO AMBIENTE													
06.02 .02.20.73		CONT. "CAMBIOS EN LAS DINÁMICAS DEL CARBONO Y NITRÓGENO DURANTE LA DESCOMPOSICIÓN DE R													
06.02 .02.20.77		CONT. ANALISIS DE LOS COSTES Y BENEFICIOS AMBIENTALES DERIVADOS DE DISTINTOS ESCENARIOS DE J													
06.02 .02.20.80		CONT. ASESORAM. TEC EN EVALUAC Y ANALISIS DE BIODIVERSIDAD ANIMAL EN EL GO CUBERTAS VEGET	630,53	70,06		700,59									
06.02 .02.20.8A		CONT. "CANTIDAD DE CARBONO EN LOS ARBOLES. FERTILIDAD DEL SUELO Y HUELLA DE CARBONO EN OL	5.695,50	632,83		6.328,33									
06.02 .02.20.8G		Asesoría técnica para la restauración de cubiertas naturales y control de la erosión en olivar	822,42	91,38		913,80									
06.02 .02.20.8L		Propagación y multiplicación de semillas de cártamo -Carrthamus tinctorius-(Astasteraceae) en los inverna													
06.02 .04.12.04		CONT. MEJORA TOLERANCIA SALINIDAD EN OLIVO PRETAT. REG. CRECIMIENTO	161,55			161,55									
06.02 .04.12.11		CONT. DETERMINACION DE COMPOSICION DE LOS VOLATILES MAYORITARIOS DE ACEITES ESSENCIALES	14,93			14,93									
06.02 .06.19.09		CONT. EVALUACION DIVERSIDAD GENETICA CONEJO MONTE EN ANDALUC	1.852,50			1.852,50									
06.02 .06.19.10		CONT. EVALUACION DIVERSIDAD GENETICA CABRA MONTES EN EL P.N.	1.183,89			1.183,89									
06.02 .06.19.45		CONTR. CARACTERIZACION DE LAS DIFERENCIAS INTERINDIVIDUALES EN LOS METABOLITOS DE LAS HORN	9,28			9,28									
06.02 .08.19.51		CONT. DETERMINACION DE LA EDAD DE CÉRVIDOS ACTUALES	7,46			7,46									
06.02 .08.19.52		CONT. ANALISIS DE MUESTRAS DEL UROGALLO : CONVENIO DE COLABORACION DE INVEST. PARA LA REA	805,53			805,53									
06.02 .08.19.53		CONT. MONITORIZACION DE POBLACIONES DE TETRAONICOS EN LOS PIRINEOS MEDIANTE MÉTODOS IN	911,49			911,49									
06.02 .08.19.55		CONT. ABUNDANCIA DE TETRAONICOS EN LOS PIRINEOS. EVALUAC. DE MÉTODOS DE OBTENCION DE ML													
06.02 .08.19.5A		Determinación de secuencia del gen cytb de 125 muestras de cabra montés	7.438,03	826,43		8.264,46									
06.02 .08.19.5F		Determinación de la presencia de Sarcopites scabiei en 100 muestras de piel de cabra montés	1.852,06	205,78		2.057,84									
Total 06.02			22.809,20	2.534,33		25.343,53									
06.03 .00.50.77		CONT. ASESORAMIENTO SISTEMA DE CLASIFICACION DE ENVARIOS MEDIANTE VISION POR COMPUTAD													
06.03 .00.50.8A		Efectos de una combinación específica de polifenoles y flavonoides del olivo junto a vitaminas en la sinton													
06.03 .00.50.8E		Ensayos de adhesión y fusión de células de nuevos materiales plásticos para aplicaciones biomédicas.													
06.03 .00.60.51		CONT. POTENTIAL EFFECTS OF DIETARY HMOS ON THE MODULATION OF NEUROINFLAMMATION	12.870,00	1.430,00		14.300,00									

ANEXO III.1. DETALLE EXPLICATIVO DEL COMPORTAMIENTO ECONÓMICO DE LA ACTIVIDAD REALIZADA POR INVESTIGACIÓN APLICADA CONTRATOS (IAC) EN EL AÑO 2022 POR UNIDADES ORGÁNICAS

Código Unidad de Gasto	Denominación	PRESUPUESTO DE INGRESOS EJERCICIO 2022					PRESUPUESTO DE GASTOS EJERCICIO 2022					Remanente de Crédito (10)=(8-9)		
		DERECHOS RECONOCIDOS NETOS					CRÉDITOS							
		Importe Neto (1)	Deducciones (2)	Becas (3)	Total (4)=(1+2+3)	Saldo Ejercicio Anterior (5)	Crédito por Ingresos Externos (6)	Crédito Movimientos Internos (7)	Crédito Total (8)=(5+6+7)	Obligaciones reconocidas (9)				
06.03.00.60.53	CONT. EFFECTS OF AN EARLY DIETARY OLIGOSACCHARIDE SUPPLEMENTATION ON DIABETES INCIDENCE I					26.608,81						26.608,81	20,25	26.588,56
06.03.00.60.56	CONT. SERVICIO DE BIOPRIMULACION FRENTE A LA VERTICILOSIS DEL OLIVO	180,00			200,00	136,85						136,85		136,85
06.03.00.60.6A	Determinación de la concentración de fenoles totales, ácido maslínico y ácido oleoalílico y capacidad antié		20,00											
06.03.00.20.52	CONT. CHARACTERIZATION MOLECULAR DE CEPHEMYNIA STIMULATOR PARASITO DEL CORZO, CAPREOL	2.178,00			2.420,00	707,13						707,13	689,84	17,29
06.03.04.20.85	CONT. MONITOREO DE LAS POBLACIONES DE GALLIFORMES DE MONTAÑA POR MEDIO DE UN ANALISIS C	2.983,50	331,50		3.315,00	4.387,50						4.387,50	6.524,31	5.527,36
06.03.04.20.86	CONT. ESTUDIO SOBRE LA MONITORIZACION DE POBLACIONES DE UROGALLO EN EL PIRINEO NAVARRO	180,00	20,00		200,00	180,00						21.017,79	1.273,22	5.722,78
06.03.04.20.4C	Informe de biotética	285,00	31,67		316,67	285,00						85,00	165,66	20.852,13
06.03.04.20.4H	Informe sobre identificación genética de contaminantes animales en lislina producida por biotecnología in	18.676,50	2.075,17		20.751,67	76.553,97						287.211,97	11.474,97	285,00
Total 06.03						99,94						99,94		75.737,00
06.05.01.50.45	CONT. LA ADMINISTRACION ADUANERA					7,23						7,23		7,23
06.05.01.50.48	CONT. ASesoramiento EN MATERIA DE ALEGACIONES EN PROCEDIMIENTO DE INSPECCION DE HACIEND	2.835,00	315,00		3.150,00	283,50						3.118,50	3.118,50	3.118,50
06.05.01.50.4C	Asesoramiento of counsel sobre viabilidad de la revisión de actos tributarios	595,36	66,14		661,50	595,36						595,36	297,68	297,68
06.05.01.50.4F	Asesoramiento of counsel sobre implicaciones fiscales de determinadas situaciones jurídicas	3.430,36	381,14		3.811,50	390,67						3.721,09	3.416,18	304,91
Total 06.05						59,62						59,62		59,62
06.07.01.70.26	CONT. DICTÁMEN JURÍDICO SOBRE PRESUNCIÓN DE INCIDENCIA Y DECLARACIÓN DEL DENUNCIANTE					472,19						472,19		472,19
06.07.01.70.30	CONT. "ESTUDIO TECNICO JURIDICO Y ASesorAM. EN CUESTIONES PROCESALES BASICAS Y COLAB. EN LA					4.675,82						4.835,77	2.472,18	2.363,59
06.07.01.70.31	CONT. ASesorAM. TECNICO URBANISTICO, DELITO DAÑOS PATRIM ARQUEOLOG. Y EXPOLIO Y DE					1.936,48						1.968,30	1.066,33	901,97
06.07.01.70.35	CONT. DE COABORACION PARA LA REALIZACION DE UN ESTUDIO SOBRE LA ADECUACION DEL DERECHO					122,01						122,01		122,01
06.07.01.70.37	CONT. ESTUDIO Y ASesorAM. EN EL DELITO DE ACUSACION Y DENUNCIAS FALSAS EN RELACION CON LAS					0,01						0,01		0,01
06.07.01.70.39	CONT. ASesorAMIENTO "ENCUESTA NACIONAL DE SALUD ORAL"					12.720,21						12.720,21	287,18	12.433,03
06.07.01.70.40	CONT. ASesorAMIENTO EN LA DEFENSA JURIDICA EN EL "PROC ABREVIADO 1033/2019 (AUDIENCIA PRO					800,00						720,00		720,00
06.07.01.70.4B	Asesoramiento técnico jurídico caso José Luis Aguilera	720,00	80,00		800,00	875,00						720,00		720,00
06.07.01.70.4C	Asesoramiento técnico-jurídico en expediente Famagullera	3.600,00	400,00		4.000,00	4.000,00						7.875,00		7.875,00
06.07.01.70.4D	Asesoramiento técnico jurídico en expediente Angeliche Fylgare					14.000,00						14.000,00		14.000,00
06.07.03.81.13	CONT. LA ETICA DE LOS NEGOCIOS EN ANDALUCIA Y LOS DERECHOS. INFORME ANUAL 2017					5,90						5,90		5,90
06.07.03.81.04	CONT. ASesorIA CIENTIFICO-TECNICA EN EL MASTER DE ABOGACIA DE LA UNIVERSITAT OBERTA DE CAT					1.355,00						1.355,00		1.355,00
Total 06.07						2.603,30						2.603,30		2.603,30
06.08.02.05.10	CONT. UTILIZACION Y EVALUACION DE REA Y DE SUS EFECTOS SOBRE LA MOTIVACION Y EL APRENDIZAJE	12.195,00	2.892,26		15.087,26	13.550,00						13.550,00	3.825,69	24.475,23
06.08.02.10.4D	Estudio documental sobre el patrimonio bélico de la guerra civil en Marmolejo	743,00	82,55		825,55	2.892,26						2.892,26	754,52	4.452,08
Total 06.08						825,55						825,55		825,55
06.09.01.87.4A	Caracterización de la marcha del adulto mayor mediante la innovación con tecnologías portátiles	3.346,30	371,81		3.718,11	2.603,30						3.346,30	754,52	5.195,08
06.09.01.89.06	CONT. DIRECCION, ORGANIZACION Y COORDINACION DE LOS CONCIERTOS DIDACTICOS Y FAMILIARES DE	3.570,25	396,69		3.966,94	5.451,40						9.098,35	7.854,33	1.244,02
06.09.06.35.01	CONT. DIRECCION Y COORDINACION ARTISTICA DEL XIV FESTIVAL DE MUSICA DE UREDA Y BAZEA Y EL OJ	8.553,71	950,41		9.504,12	1.151,93						2.081,68	1.840,24	201,44
Total 06.09						13.053,71						13.053,71	7.979,74	202,08
06.10.02.25.A1	CONT. DIRECCION Y COORDINACION DEL PROYECTO "LUCENA CIUDAD CREATIVA DE LA MUSICA".	21.488,63	2.387,62		23.876,25	12.203,01						19.361,85	17.674,31	1.687,54
06.10.02.25.A4	CONT. INV. DISEÑO E IMPLEMENTAC DE SISTEMAS DE INFORMAC EC-FINANC COMO HERRAMIENTA DE M	11.700,00	1.300,00		13.000,00	26,45						21.515,08	21.424,82	90,26
06.10.02.25.AB	CONT. ECONOMIA Y COOPERATIVISMO: IMPLANTACION Y CRECIMIENTO DE UNIDADES DE NEGOCIO EN E	21.438,00	2.382,00		23.820,00	5.449,29						26.887,29	26.885,82	1,47
06.10.02.25.AE	Diseño, implementación y evaluación de indicadores de gestión financiera aplicados al sector de la constr	11.502,00	1.278,00		12.780,00	11.502,00						11.502,00	8.625,00	2.877,00
06.10.02.25.B1	CONT. DESARROLLO DE ACTIVIDADES DE ENVASADO DE AOVIE- NUEVAS UNIDADES DE NEGOCIO	23.429,75	2.603,31		26.033,06	548,94						548,94		548,94
06.10.04.80.4B	Análisis de la actividad empresarial cooperativa en envasado y voluntariado desde una perspectiva históric	89.558,38	9.950,93		99.509,31	18.827,55						120.086,15	105.313,52	14.772,63
Total 06.10						23.201,84						23.201,84	11.371,63	11.915,14
06.12.02.65.35	CONT. ESTUDIO PARA EVALUAR Y ANALIZAR LAS CARACTERISTICAS, PERCEPCIONES Y COMPORTAMIENTOS					9,21						9,21		9,21
Total 06.12						49,58						49,58		49,58
06.13.03.05.48	CONT. IMPRESION DE MODELOS 3D CON POLVO COMPOSITE EN IMPRESORA ZCORP450					1.190,08						1.730,08	13,13	1.716,95
06.13.03.05.64	IMPRESION DE MODELOS 3D EN POLVO COMPOSITE EN IMPRESORA ZCORP 450 Y TRATAMIENTO POSTI					540,00						540,00		540,00
06.13.03.05.75	CONT. TRABAJO DEL EXPERTO EVALUADOR 6D UNESCO CON LA REVISOR DE I+D+I+RD 1432					1.115,71						1.115,71	1.064,63	51,08
06.13.03.05.8A	Optimización en el modelo de impresión 3D del recinto anularizado de Priego de Córdoba					1.983,47						1.877,39	1.399,34	478,05
06.13.03.05.8B	Obtención del modelo tridimensional e impresión 3D del Castillo de Carcabuey en la localidad de Carcabuey					0,01						0,01		0,01
06.13.07.20.04	CONT. CONVENIO ESPECIFICO DE COLABORACION ENTRE EL AYUNTAMIENTO DE IAEN Y LA UJA PARA LA					1.785,12						1.785,12	1.399,34	385,78

ANEXO III.1. DETALLE EXPLICATIVO DEL COMPORTAMIENTO ECONÓMICO DE LA ACTIVIDAD REALIZADA POR INVESTIGACIÓN APLICADA CONTRATAS (IAC) EN EL AÑO 2022 POR UNIDADES ORGÁNICAS

Código Unidad de Gasto	Denominación	PRESUPUESTO DE INGRESOS EJERCICIO 2022					PRESUPUESTO DE GASTOS EJERCICIO 2022					Remanente de Crédito (10)=(8-9)		
		DERECHOS RECONOCIDOS NETOS					CRÉDITOS							
		Importe Neto (1)	Deducciones (2)	Becas (3)	Total (4)=(1+2+3)	Saldo Ejercicio Anterior (5)	Crédito por Ingresos Externos (6)	Crédito Movimientos Internos (7)	Crédito Total (8)=(5+6+7)	Obligaciones reconocidas (9)				
06.13 .07.20.06	CONT. CONSULTORIA Y APOYO CIENTÍFICO-TÉCNICO PARA PROYECTOS DE INGENIERIA FOTOVOLTAICA					3.378,11				79,07		3.457,18	2.753,26	703,92
06.13 .07.20.11	CONT. IDENTIFICACION DEL POTENCIAL FOTOVOLTAICO DE PROYECTOS DE AUTOCONSUMO					2.700,00						2.700,00	2.472,85	2.452,15
06.13 .07.20.13	CONT. ASesorAM. CON LA EMPRESA ACERTA EN MATERIA DE " EVALUACION TECNICA DE PROYECTOS DE					601,20						601,20	601,20	601,20
06.13 .07.20.AA	Asesoramiento en la redacción de memorias técnicas de I+D+i en el campo de seguidores solares fotovoltaicos					866,86						866,86	866,86	866,86
06.13 .07.20.AD	Análisis de la operación de una instalación Solar Fotovoltaica Flotante	1.350,00	150,00		1.500,00							1.350,00	1.350,00	1.350,00
Total 06.13		3.136,12	348,35		3.483,47					112,55		13.698,43	5.478,21	8.220,22
06.15 .03.45.76	CONT. TRADUCCION DE ESPAÑOL AL INGLESE					101,59						101,59		101,59
06.15 .03.45.AD	Servicios de asesoramiento científico-técnico para la revisión de la propuesta de marco de la competencia					2.600,00						2.600,00	41,31	2.558,69
Total 06.15						2.701,59						2.701,59	41,31	2.660,28
06.16 .03.85.32	CONT. COLABORACION EN EL DESARROLLO DEL PROYECTO SISTEMAS DE GESTION PREDICTIVA DE LA OPE					41,90				-41,90				
06.16 .03.85.76	CONT. PREDICCION OPERACIONAL EVENTOS ICING					6,61				-6,61				
06.16 .03.98.04	CONT. ASesorAMIENTO CIENTÍFICO-TÉCNICO EN LA ACTUALIZACIÓN DE LA CARACTERIZACIÓN SÍSMICA I					766,34						766,34		766,34
06.16 .03.98.06	CONT. EVALUACION DE LA PELIGROSIDAD SÍSMICA EN LAS PROVINCIAS DE CHECHAQUEN Y TETOUAN, Y					130,13				-130,13				
Total 06.16						944,98				-178,64		766,34		766,34
06.17 .01.20.39	CONT. ESTUDIO DE LOS DIFERENTES TIPOS DE PIEDRA DE LAS FACHADAS DE LA IGLESIA PARROQUIAL DE					0,02				-0,02				
06.17 .01.20.44	CONT. ANALISIS QUIMICO DE DOS JARRONES "TIPO ALHAMBRA"					127,66						127,66		127,66
06.17 .01.20.AA	Estudio de los materiales de construcción del Puente Ariza					450,00						450,00	450,00	450,00
06.17 .02.80.AG	Estudio de prospección electromagnética en el dominio de los tiempos en las proximidades de Tíjola (Alm	3.000,00	333,33		3.333,33							3.000,00	3.000,00	3.000,00
06.17 .04.27.23	CONT. GEOLOGO DEL PROYECTO "GEOPARQUE DEL CUATERNARIO, VALLES DEL NORTE DE GRANADA"					0,11				-0,11				
06.17 .04.27.24	CONT. PREPARACION CANDIDATURA "GEOPARQUE DEL CUATERNARIO VALLES DEL NORTE DE GRANADA"					9,04				-9,04				
06.17 .04.27.25	CONT. ELABORAC. FICHA DESCRIPTIVA PARA 70 LUGARES DE INTERES GEOLOGICO DEL DOSSIER CANDIDATU					4.476,44						4.476,44	4.347,45	128,99
06.17 .04.27.27	CONT. ASesorAMIENTO CIENTÍFICO TÉCNICO EN EL PROYECTO "GEOPARQUE DE GRANADA"					5.537,19				2.491,73		4.476,44	4.347,45	128,99
06.17 .04.27.AB	Actividades de asesoramiento en materia de Geología. Geoparque de Granada	4.983,47	553,72		5.537,19					2.491,73		4.476,44	4.347,45	128,99
06.17 .04.27.AC	Actividades de asesoramiento en materia de Geología. Geoparque de Granada	5.400,00	600,00		6.000,00					2.700,00		2.700,00	2.700,00	2.700,00
06.17 .04.28.00	CONT. ASesorAMIENTOLABORACION MAPA GEOLOGICO ESPAÑA- 3 FASE PROY					94,37						94,37		94,37
Total 06.17		13.383,47	1.487,05		14.870,52	5.837,36	8.191,73			-9,17		14.019,92	8.126,35	5.893,57
06.18 .00.35.16	CONT. MODULO PARA PREDICCION DE VARIABLES TURISTICAS EN IAEN UTILIZANDO MINERIA DE DATOS					11,08						11,08	11,00	0,08
06.18 .00.35.19	CONT. COLABORACION PROYECTO ALERTAS Y DETECCION TEMPRANA DEL DETERIORO COGNITIVO-FREVI					1.498,56				750,52		2.249,08		2.249,08
06.18 .00.35.21	CONT. COLABORACION EN EVALUACION DE PROYECTOS DE I+D+i (SEGUN CONVENIO DE 24 DE MAYO DE	193,50	21,50		215,00					7,17		602,00		602,00
06.18 .00.35.AA	Pilotaje de sensores inerciales para la prevención de úlceras por presión	3.150,00	350,00		3.500,00					169,77		429,40	256,87	172,53
06.18 .00.35.AE	Pilotaje para recolección de compuestos orgánicos volátiles y análisis sensorial con cromatografía de gase	676,00	75,00		750,00							675,00	2.468,03	681,97
06.18 .00.35.AF	Evaluación Técnica	6.098,43	677,60		6.776,03							6.098,43	725,01	5.373,42
06.18 .00.35.AG	Pilotaje para sistema inteligente desde un punto de vista clínico para el reconocimiento de actividades en					52.138,18				3.132,88		55.271,06	50.734,58	4.536,48
06.18 .00.75.21	CONT. SISTEMAS INTELIG. PARA PROCESAMIENTO IMÁGENES Y DETECCION AMENAZAS EN ESCENARIOS S					248,40						248,40		248,40
06.18 .00.75.22	CONT. INFORME PERICIAL EN EL JUZGADO DE INSTRUCCION DE ANDUJAR					28.543,44						28.543,44	100,00	28.443,44
06.18 .05.70.45	CONT. ESTUDIO ESTRUC. DATOS Y ALGORITMOS SECCIÓN TRANSVERSAL					3.422,53						3.422,53	1.673,96	1.748,57
06.18 .05.70.63	CONT. OBTENCION DE INFORMACION TURISTICA MEDIANTE MOVIL					18.366,34						18.366,34		18.366,34
06.18 .05.70.81	CONT. EVALUACION CIENTIFICO TECNICA DEL PROYECTO EMPRESARIAL SOLUTIONS ARTIFICIAL INTELIGE					9.378,11				38,68		20.825,69	386,77	20.438,92
06.18 .05.70.A6	CONT. ASesorAMIENTO TÉCNICO CIENTIFICO Y TRANSFERENCIA DEL CONOCIMIENTO AL PROYECTO DEL					20.787,01				264,43		11.825,16	11.825,16	11.825,16
06.18 .05.70.A7	CONT. PLATAFORMA DE MODELAO 3D PARA ANIMACION ESTEREOSCOPIA					7.990,48				630,88		3.328,35	326,44	3.001,91
06.18 .05.70.AD	CONT. Proyecto INULFE: Tecnologías de datos aplicadas al envaseamiento activo	3.570,25	396,69		3.966,94					25,92		509,69		509,69
06.18 .05.70.AH	GALEA v0.0-Proyecto Piloto: Análisis de datos relacionados con propuestas presentada a licitaciones de ol					483,77				131,91		131,91		131,91
06.18 .05.70.AJ	Actividades de asesoramiento y desarrollo					163,16				126,86		290,02		290,02
06.18 .05.70.AL	Actividades de asesoramiento y desarrollo					8.800,00				399,96		19.099,96	17.206,93	1.893,03
06.18 .05.70.AM	Consultoría en ciberseguridad	10.800,00	1.200,00		12.000,00					72,50		72,50		72,50
06.18 .05.70.AN	Trabajos de consultoría para la identificación de las capacidades andaluzas en el ámbito de la Inteligencia	18.000,00	2.000,00		20.000,00							18.000,00	1.420,59	16.579,41
06.18 .05.70.AT	Métodos de predicción de la vida útil del aceite de oliva con respecto a su futura y sus condiciones de cc					1.400,00						1.400,00		1.400,00
06.18 .05.70.AU	Evaluación de un proyecto. Expediente 940.02.3.22 como experto técnico	3.000,00	333,33		3.333,33							1.260,00	0,50	1.259,50
06.18 .05.70.AV	Dirección proyecto a aplicación APPQUANTAL													

ANEXO III.1. DETALLE EXPLICATIVO DEL COMPORTAMIENTO ECONÓMICO DE LA ACTIVIDAD REALIZADA POR INVESTIGACIÓN APLICADA CONTRATOS (IAC) EN EL AÑO 2022 POR UNIDADES ORGÁNICAS

Código Unidad de Gasto	Descripción Unidad Orgánica	PRESUPUESTO DE INGRESOS EJERCICIO 2022					PRESUPUESTO DE GASTOS EJERCICIO 2022					Remanente de Crédito (10)=(8-9)
		DERECHOS RECONOCIDOS NETOS					CRÉDITOS					
		Importe Neto (1)	Deducciones (2)	Becas (3)	Total (4)=(1+2+3)	Saldo Ejercicio Anterior (5)	Crédito por Ingresos Externos (6)	Crédito Movimientos Internos (7)	Crédito Total (8)=(5+6+7)	Obligaciones reconocidas (9)		
06.18.05.70.AY	Evaluación técnica para certificación de proyecto de I+D+D RD 143/2/2009 "DISEÑO Y DESARROLLO DE PLA...	387,00	43,00		430,00	6.980,86		24,71	7.005,57	1.207,41		5.798,16
06.18.05.70.C8	CONT. ELABORACION DE UN INFORME DE EVALUACION DEL PROYECTO DI NUEVA PLATAFORMA DE GE...					2.302,37		-2.302,37				
06.18.05.70.C9	CONT. EVALUACION PROYECTO 171.763 INNOVACION EN PROCESOS... DE LA EMPRESA CAJA DE ARQUITÉ...					17.128,97			17.128,97			17.128,97
06.18.05.70.D4	CONT. EVALUACION DE PROYECTOS HDH CLASIFICADOS COMO "4 DIGITOS UNESCOP" O "6 DIGITOS UNES...					26,50			26,50			26,50
06.18.05.70.D8	CONT. COLABORACION EN EL DESARROLLO DEL PROYECTO INTERNACIONAL Ce					1.387,30			1.387,30			1.386,70
06.18.05.70.E7	CONT. ESTUDIO DE VIABILIDAD TECNICA DENOMINADO "OCTUPUS BIG DATA SYSTEMS"					562,29			562,29			251,42
06.18.05.70.F4	CONT. INFORME DE EVALUACION PROYECTO COD. DIV (PRIC-52.2429-2015-PRC-ESP-NUPMA/1302)					355,03			355,03			355,03
06.18.05.70.I5	CONT. EVALUACION DE CONTENIDO Y EJECUCION DEL EJERCICIO 2018 DEL PROYECTO 683.61.9. ACTUANI...					166,65			166,65			166,65
06.18.05.70.I8	CONT. "ANALISIS FRACTAL DE LA SEÑAL DE HD-EEG EN ESTADOS DE MINIMA CONSCIENCIA".					3.205,16			3.205,16			3.205,16
06.18.05.70.I6	CONT. COLABORACION EN EVALUACION DE PROYECTOS DE HDH (SEGUN CONVENIO DE 24 DE MAYO DE...					880,38		299,97	1.180,35			1.140,35
06.18.05.70.J9	CONT. CONSULTORIA EN CIBERSEGURIDAD					1.600,00			1.440,00			306,28
06.18.05.70.K1	CONT. EVALUACION DEL PROYECTO VIDEOJUEGO DE COMBATE MEDIEVAL EN REALIDAD VIRTUAL BASAD...	1.440,00	160,00		1.600,00	659,46		21,66	2.121,12			1.814,84
06.18.05.70.K4	CONT. EVAL. PROY. DESARR. METODOLOGIA GEN. AUTOM. FICHEROS GRAF. 3D PARA SISTEMAS SCADA E...					34,98		3,50	38,48			34,98
06.18.05.70.K5	CONT. EVALUACION DE PROYECTOS DE HDH CLASIFICADOS COMO 4 DIGITOS UNESCOP Y COMO 6 DIGITO...	36.105,00	3.485,00		39.590,00	5.130,33		1.028,63	40.508,96			2.025,00
06.18.05.70.K6	CONT. SKRILAB UN GESTOR HDH DEL CONOCIMIENTO COLECTIVO DE LA EMPRESA, CON COD ACIE EXPDIT...	1.755,00	195,00		1.950,00	1.176,54		70,15	3.001,69			2.528,83
06.18.05.70.K7	CONT. EXPERTO TECNICO, A DEMANDA DE LA EMPRESA CERTIFICA PROYECTOS ID 5.1 EN EL PROCESO DE...					126,87			126,87			126,87
06.18.05.70.K8	CONT. SERVICIOS DE AUDITORIA EN SEGURIDAD INFORMATICA	86.434,18	9.077,12		95.511,30	4.866,63		1.633,17	6.499,80			499,80
Total 06.18						200.373,31		6.490,90	287.062,89			148.831,43
06.19.05.05.23	CONV. DENSIFICAC. INFRAESTRUCTUR. GEO ANDALUC.					8.739,11		82,80	9.821,91			7.823,41
06.19.05.05.79	CONT. LEVANT. TOPOGRAFICO FINCA FUENTE DE LA FIGUERA MARTOS					45,19			45,19			45,19
06.19.05.05.A1	CONT. TOMA DE DATOS ESCANER LASER. PROY. GGL2006/0903 BTE					61,00		-61,00				
06.19.05.05.A4	CONT. IMPLEMENTACION DE UN SISTEMA DE MONITORIZACION DE INFRAESTRUCTURAS CIVILES...	22.500,00	2.500,00		25.000,00	7.146,10			29.646,10			29.646,10
06.19.05.05.AB	Escaneo y modelado realístico de piezas arqueológicas para el proyecto de diseño del Centro de Interpr...					1.450,00			1.450,00			955,20
06.19.05.05.AD	Realización de vuelos con drones y montaje de las imágenes a petición de la Candidatura a la UNESCO del...					278,12			278,12			30,00
06.19.05.05.AE	Colaboración en el proyecto RISKCOAST (Ref. S0E3/PA/60868), para la monitorización de deslizamientos					16.573,50			16.573,50			16.493,21
06.19.05.05.AF	Monitorización de la estabilidad de edificios del patrimonio histórico de la zona norte de Portugal mediante...					3.600,00			3.600,00			40,05
06.19.05.05.AG	AlHAM-UJA. Monitorización y modelado de taludes inestables en las inmediaciones de la Alhambra de Gr...					5.500,41			5.500,41			20,00
06.19.05.05.AH	Realización de vuelos con drones y montaje de imágenes para el Expediente de Patrimonio Mundial "Los f...					1.168,47		56,65	1.225,12			1.168,20
06.19.05.05.AK	Procesamiento y análisis de imágenes multiespectrales para la segmentación y caracterización de materia...	5.400,00	600,00		6.000,00	5.400,00		239,69	11.039,69			2.988,38
06.19.05.05.AP	Apoyo científico y técnico para el posicionamiento GNSS a través de telefonía móvil	5.000,00	555,56		5.555,56				5.000,00			5.000,00
06.19.05.05.AQ	AYTOCATALINA-UJA-2021. Documentación gráfica para los estudios preliminares en la elaboración de pr...	13.365,00	1.485,00		14.850,00				13.365,00			13.365,00
06.19.05.05.AT	Asesoramiento científico-técnico para la compra de innovación pública para la creación de una infraestruct...	1.390,50	154,50		1.545,00				1.390,50			1.390,50
06.19.05.05.AU	INGENIA-UJA-2023. Trabajos geomáticos mediante técnicas fotogramétricas y escáner láser de última gen...	3.000,00	333,33		3.333,33				3.000,00			3.000,00
06.19.05.05.AV	USERRA-UJA-2022. Estudios previos y documentación arqueológica de evaluación del estado de conserv...	2.925,00	325,00		3.250,00				2.925,00			2.925,00
06.19.05.05.AW	GENIUJA_2023. Creación de plataforma web para gestión de proyectos y comunicación con el cliente me...	1.080,00	120,00		1.200,00				2.925,00			2.925,00
06.19.05.05.E1	CONT. ASesoramiento TECNICO Y FORMACION EN EL MARCO DEL PROYECTO TOMA DE FOTOGRAFIA A...					2.186,35			2.186,35			1.938,35
06.19.05.05.E8	CONT. ESTUDIO FOTOGRAFICO DE LA CAPILLA REAL DE LA CATEDRAL MEQUITA DE COORDBA					616,79			616,79			578,79
06.19.05.05.G1	CONT. COLABORACION EN PROY. DESARR. TECNOLOGICO MEJORA DE LA CARACTERIZACION DE ZONAS II					664,98			664,98			20,00
06.19.05.05.G2	CONT. COLABORACION PROY. DESARR. TECNOLOGICO DESARROLLO DE UN SISTEMA PARA LA EXTRACCIÓN					5.326,63			5.326,63			5.326,63
06.19.05.05.G5	CONT. DESARROLLO Y ADAPTACION DE SOFTWARE PARA SU FUNCIONAMIENTO EN EL PROYECTO SIGTETÉ					477,32			477,32			23,00
06.19.05.05.N3	CONT. INVESTIGACION Y DELIMITACION DEL PERIMETRO DE LA FINCA OBJETO DE MEDICION SUPERRICIAL					5,72			5,72			5,72
06.19.05.05.N6	CONT. GENSINGUJA_2017. ASesoramiento TECNICO PARA LA OBTENCION DE CARTOGRAFIA NECESARIA					585,79			585,79			254,81
06.19.05.05.N8	CONT. ASesoramiento TECNICO PARA LA INTRODUCCION DEL USO DE SISTEMAS UAV EN LA PRODUCCI...	131.236,51	14.581,71		145.818,22	129.288,39			264.033,10			162.191,02
06.19.05.05.N9	CONT. UNIVERSITY_2018. ASesoram. TECNICO EN LA OBTENCION DE CARTOGRAFIA PARA EL DISEÑO DE I...					146,59			146,59			146,59
06.19.05.05.O1	CONT. DESARROLLO DE UNA METODOLOGIA PARA LA CARACTERIZACION MORFOMETRICAS DE CAMPOS					4.187,67			4.187,67			20,00
06.19.05.05.O9	CONT. ARCHUJA_2018. LEVANTAMIENTO TRIDIMENSIONAL DEL CLAUSTRO DEL ARCHIVO HISTORICO PRK					537,61			537,61			537,61
06.19.05.05.P1	CONT. REDACC DE PARTE DE LA MEMORIA TECH. INTEGRAC. DE TECNOLOG. PREEXISTENTES Y PLAN DE VI...					448,04			448,04			20,00
06.19.05.05.P3	CONT. ASesoramiento TECNICO PARA LA GENERACION DE CARTOGRAFIA DE PRECISION MEDIANTE EL I...					3.263,83			3.263,83			25,00
06.19.05.05.P4	CONT. GENSINGUJA_2019. ASesoramiento TECNICO PARA LA OBTENCION DE PRODUCTOS DE PRECISION					219,47			219,47			198,14
06.19.05.05.P5	CONT. COLABORACION EN "PROYECTO INNOVULAR. LINEA 5 FASE II-RECOPIACION Y CAPTURA DE INFOR...					14.302,58			15.645,38			466,25

- En euros -

ANEXO III.1. DETALLE EXPLICATIVO DEL COMPORTAMIENTO ECONÓMICO DE LA ACTIVIDAD REALIZADA POR INVESTIGACIÓN APLICADA CONTRATOS (IAC) EN EL AÑO 2022 POR UNIDADES ORGÁNICAS

Código Unidad de Gasto	Denominación	PRESUPUESTO DE INGRESOS EJERCICIO 2022					PRESUPUESTO DE GASTOS EJERCICIO 2022					Remanente de Crédito (10)=(8-9)		
		DERECHOS RECONOCIDOS NETOS					CRÉDITOS							
		Importe Neto (1)	Deducciones (2)	Becas (3)	Total (4)=(1+2+3)	Saldo Ejercicio Anterior (5)	Crédito por Ingresos Externos (6)	Crédito Movimientos Internos (7)	Crédito Total (8)=(5+6+7)	Obligaciones reconocidas (9)				
06.19.05.05.P6	CONT. NARASOLAR-UIA- ASESORAM EN LA OBTENC. DE CARTOGRAFIA Y APLICACIONES ESPECIFICAS EN F					9.128,46				34,00		9.162,46	1.790,00	7.372,46
06.19.05.05.P9	CONT. ELABORACION Y CELEBRACION PRUEBAS CERTIFICACION EXPERTO CATASTRO					3,00						3,00	3,00	
06.19.05.05.Q4	CONT. APOYO CIENTIFICO TECNICO PARA LA REDACCION DEL PLAN ESTADISTICO Y CARTOGRAFICO DE AN					782,64						782,64	30,00	752,64
06.19.05.05.Q5	CONT. EXECUTION DES TACHES CARTOGR. ET DE GEODESIE. PROGRAMME FORM. COORD. ET CAPITALISA					27.750,32						27.750,32	165,28	27.585,04
06.19.05.05.Q8	CONT. INVESTIGACION DE ALTERNATIVAS AMBIENTALES, VIABLES TECNICO-JURIDICO-ADMINISTRATIVAS					411,73				14,97		426,70	408,73	17,97
06.19.05.05.Q9	CONT. LOT.2. EXECUTION DES TACHES ET COLLECTE DE DONNEES SOCIALES ET DE PARCELLES AGRICOLES					18.338,95						18.338,95	30,00	18.368,95
06.19.05.05.R1	CONT. VENUAJA_2020_WIND. ASESORAMIENTO TECNICO PARA LA OBTENCION DE CARTOGRAFIA	10.099,76	1.123,36		11.223,12	23.434,92						32.409,62	2.025,13	30.384,49
Total 06.19		195.995,77	21.778,46		217.774,23	288.469,68				367,11		491.270,52	119.713,53	371.556,99
06.20.05.35.18	CONT. REALIZACION PLAN OPTIMIZACION ENERGETICA VARIOS MUNICIPIOS					1,01						1,01		1,01
06.20.05.35.45	CONT. DISEÑO DE APOYOS METÁLICOS PARA SU UTILIZACIÓN EN LINEAS ELÉCTRICAS AERIAS DE ALTA T					4.436,72				-1.541,90		2.894,82	1.640,64	1.254,18
06.20.05.35.49	CONT. ANALISIS TEC-CENT DE LAS CAUSAS DE INCENDIO EN EL INTERIOR DE UNA BATERIA DE PLOMO A					27,77				-27,77				
06.20.05.35.58	CONT. COLABORACION PARA EL DESARROLLO DE UN METODO PARA LA ESTIMACION DEL ALBEDO DE UN					4.500,00				1.700,00		6.200,00	4.573,08	1.626,92
06.20.05.35.59	CONT. INTRODUCCION BASE DE DATOS APOYOS					1.137,55				106,36		1.243,91	1.063,63	180,28
06.20.05.35.6G	Estudio de eficiencia energética y posibilidad de autoconsumo y dimensionamiento de la instalación de un					2.603,30				80,00		2.683,30	2.054,95	628,35
06.20.05.35.A1	Consultoría para la revisión de la documentación del estado de conservación de las centrales minihidrául	4.462,81	495,87		4.958,68	9.297,52				33,50		9.496,31	449,30	4.047,01
06.20.05.35.AJ	Modificación del software Andelec para añadir asistente de proyectos	13.760,33	1.328,93		15.289,26	12.706,35				350,19		28.416,87	14.781,60	13.635,27
06.20.05.35.AK	Modificación del software Andelec para añadir fichas técnicas, exportación a Excel, herramienta de inserc	6.000,00	666,67		6.666,67							6.000,00		6.000,00
Total 06.20		6.000,00	666,67		6.666,67							6.000,00		6.000,00
06.21.05.45.AB	Estudio de prospección geofísica eléctrica en el permiso de investigación "Nuevo Lineares" área "Cerro Pel					3.426,61				17,64		3.444,25	446,43	2.997,82
06.21.05.45.O1	CONT. GESTION Y SEGUIMIENTO DE INVESTIGACION EN R&D					1.800,00				14,79		1.814,79	14,79	1.666,86
06.21.05.45.AA	Asesoramiento técnico, redacción y tramitación de documentos relativos a la reparación, regularización t					20.648,33				249,33		20.897,66	6.626,27	14.271,39
06.21.05.45.AB	Asesoramiento en actividades organizativas y científicas en la celebración del XXIII Congreso Nacional de I					18.579,00						18.579,00	18.579,00	
06.21.05.45.20	CONT. INVEST. Y DESARROLLO DE UN SISTEMA DE CLIMATIZACION BASADO EN LA UTILIZACION DE LA EN					8,73				-8,73				
06.21.05.45.43	CONT. 3D - DISPLACEMENT MEASUREMENT ON ACOUSTIC WARNING DEVICES DURING OPERATION					229,92						229,92		
06.21.05.45.46	CONT. TERMO MECHANICAL ANALYSIS OF ELECTRONICS COMPONENTS					3.245,40						3.245,40		
06.21.05.45.47	CONT. CARACTERIZACION MECANICA DE MATERIALES COMPUESTOS MEDIANTE LA REALIZACION DE ENS					258,82				-31,74		227,08		
06.21.05.45.49	CONT. MEASUREMENT OF MICRO-TEXTURE SHAPE ON PLASTIC SPECIMENS					125.833,77				1.415,42		127.249,19	174.076,42	1.597,27
06.21.05.45.55	CONT. EXPERIMENTAL ANALYSIS OF AUTOMOBILE COMPONENTS UNDER EFFECTS OF MECHANICAL SOLIC					222.023,10				5.008,30		227.031,40	165.191,77	198.300,33
06.21.05.45.61	CONT. EXPERIMENTAL CHARACTERIZATION OF AUTOMOBILE COMPONENTS USING OPTICAL TECHNIQUES	167.402,70	18.600,30		186.003,00	241.974,00				15.137,53		345.006,23	291.734,51	53.271,72
06.21.05.45.67	CONT. DEVELOPMENT OF EXPERIMENTAL METHODOLOGY FOR ELECTRO-MECHANICAL ANALYSIS IN ELEC	74.009,70	8.223,30		82.233,00	10.690,93				-9.111,25		1.579,68	1.475,61	104,07
06.21.05.45.AB	CONT. ANALYSIS OF COMPOSITION AND MECHANICAL BEHAVIOR OF PARTS OF AUTOMATIVE WARNING					6.716,25				-6.602,82		113,43	61,43	52,00
06.21.05.45.4D	Analysis of mechanical behaviour of polymer component loaded under quasi-static and dynamic loads	661,68	73,52		735,20					3.455,47		4.117,15		4.117,15
06.21.05.45.AH	Testing methodology for development of electro-mechanical components under temperature solicitation	153.534,60	17.059,40		170.594,00							153.534,60		153.534,60
06.21.05.45.A1	Design and validation of testing technologies for the analysis of electro-mechanical components under vib	2.520,00	280,00		2.800,00							900,00		900,00
06.21.05.45.A1	Design of an experimental set-up for the analysis of thermo-mechanical industrial applications	2.520,00	280,00		2.800,00							96.449,44		81.870,40
06.21.05.45.A1	Torque analysis on threaded elements	3.415,50	379,50		3.795,00							3.415,50	0,50	3.415,50
06.21.05.45.AM	Experimental evaluation of structural dynamics in industrial components	1.620,00	180,00		1.800,00							1.644,83	803,86	840,97
06.21.05.45.AN	Structural Health Management and mechanical behaviour assessment of industrial components employi	2.808,00	312,00		3.120,00							1.728,00	347,17	1.380,83
06.21.05.45.AO	Analysis of mechanical properties and defects on additive manufactured industrial components employi											15.777,13	172,80	15.604,33
06.21.05.45.AP	Experimental analysis and modification of mechanical properties of components made by metal additiv	1.962,00	216,00		2.180,00							1.710,00		1.710,00
06.21.05.90.06	CONT. SUPUESTO PUESTA EN MARCHA TRES SEGUIDORES SOLARES					4.478,19						4.478,19	2.000,00	2.478,19
06.21.05.90.09	CONT. SUPERVISION PUESTA EN MARCHA TRES SEGUIDORES SOLARES					5.776,43						5.852,91	1.302,21	4.550,70
06.21.06.00.26	CONT. CALCULO, DISEÑO Y RACIONALIZACION DE LA RED DE RIEGO Y SISTEMAS DE BOMBEO Y FILTRADO					63,40						63,40		63,40
06.21.06.00.28	CONT. INFORME DE EVALUACION DEL PROYECTO ESPECIALISTA AD					108,51						108,51		108,51
06.21.06.00.33	CONTRATO. CARACTERIZACION DE SISTEMAS DE VENTILACION, LEDS Y RADIADORES TERMOPLASTICOS P					320,92						320,92	157,50	163,42
06.21.06.00.48	CONT. COLABORACION PROYECTO EDARLA GARZA					34,37						34,37		34,37
06.21.06.00.49	CONT. ENSAYOS DE CARACTERIZACION DE PERDIDAS DE CARGA DE VENTILACIONES VENTING SYSTEM PR					1.992,93						1.460,00	128,90	404,03
06.21.06.00.4B	Investigación y Desarrollo de modelos del proceso de deterioro de una obra lineal comparando entornos					1.046,27						1.073,96	690,07	383,89
06.21.06.00.4C	Investigación del proceso de deterioro y su evolución temporal en obras lineales					305,00						1.125,00	1.100,00	330,00

ANEXO III.1. DETALLE EXPLICATIVO DEL COMPORTAMIENTO ECONÓMICO DE LA ACTIVIDAD REALIZADA POR INVESTIGACIÓN APLICADA CONTRATOS (IAC) EN EL AÑO 2022 POR UNIDADES ORGÁNICAS

Código Unidad de Gasto	Descripción Unidad Orgánica	PRESUPUESTO DE INGRESOS EJERCICIO 2022					PRESUPUESTO DE GASTOS EJERCICIO 2022					Remanente de Crédito (10)=(8-9)	
		DERECHOS RECONOCIDOS NETOS					CRÉDITOS						
		Importe Neto (1)	Deducciones (2)	Becas (3)	Total (4)=(1+2+3)	Saldo Ejercicio Anterior (5)	Crédito por Ingresos Externos (6)	Crédito Movimientos Internos (7)	Crédito Total (8)=(5+6+7)	Obligaciones reconocidas (9)			
06.21.06.00.0A	Mecanizado de carriles ferroviarios a escala con corrugación					1.000,00		71,82	1.071,82			718,18	353,64
06.21.06.00.0A.E	Estudio básico de inmutabilidad urbana de los arroyos de las manillas y la ramona a su paso por el municipio	2.430,00	270,00		2.700,00				4.050,00			2.768,27	1.281,73
06.21.06.05.01	CONT. TRABAJOS Y PROYECTOS DE INGENIERIA REALIZADOS EMPRESA					2.355,42		57,22	2.412,64			1.722,24	1.240,40
06.21.06.05.18	CONT. ASISTENCIA TÉCNICA PARA INFORMES Y PROYECTOS DE INGENIERÍA					13,48		1,35	14,83			13,48	1,35
06.21.06.05.22	CONT. APOYO EN EL DESARROLLO DE UN EQUIPO DE LIMPIEZA PARA CENTRALES TERMOSOLARES Y SU P/					138,87		-138,87					
06.21.06.05.26	CONT. ASISTENCIA TÉCNICA PARA INFORMES Y PROYECTOS DE INGENIERÍA					140,01		14,00	154,01			140,01	14,00
06.21.06.05.26	CONT. DESARROLLO DE SISTEMAS DE MEJORA AERODINÁMICA Y CAPTACION DE ENERGIA MEDIANTE INT					54.631,62		427,36	55.058,98			11.010,72	44.048,26
06.21.06.05.AA	CONT. Asistencia estratégica y técnica para informes y proyectos de ingeniería	1.080,00	120,00		1.200,00	290,00		47,74	1.667,74			487,42	1.200,32
06.21.06.05.AB	Assessment of dynamic effects on the Hyperloop system	11.340,00	1.260,00		12.600,00	4.049,00		-3.533,00	516,00			400,00	116,00
06.21.06.05.AD	Prestación de servicios de ingeniería, consultoría y apoyo técnico en el desarrollo del proyecto AEDAS 90	449.883,18	49.987,02		499.870,20	793.645,87		17.149,89	1.286.709,44			688.132,06	605.577,38
Total 06.21								2.810,70	2.810,70			2.810,70	2.810,70
06.22.00.65.29	CONT. DURAECONOMIA. MEJORA MECANICA Y ENERGÉTICA DE LAS MEZCLAS BITUMINOSAS MEDIANTE EL					5,40		-5,40					
06.22.00.65.32	CONT. UTILIZACIÓN DE SUBPRODUCTOS Y RESIDUOS DE LA FABRICACION DE BIODIESEL COMO ADITIVO E					31,32			31,32			2,22	9,00
06.22.00.65.50	CONT. EVALUACION DEL PROYECTO DE INVESTIGACION "DESARROLLO DE MATERIALES CERAMICOS NAN					840,63			840,63			603,51	237,12
06.22.00.65.54	CONT. EVALUACION DE PROY. INVEST. ISOL. DE MATERIALES CERAMICOS MANUFACTURADOS PARA					196,78		-121,55	75,23			75,23	
06.22.00.65.62	CONT. SERVICIOS DE CONSULTORIA Y ASESORAM. TÉCNICO A DEMANDA DE CETEMET					141,08			141,08			141,08	
06.22.00.65.63	CONT. EVALUACION DE PROYECTOS DE HDH COMO TECNICO DE PROYECTO O COMO EXPERTO TECNICO.	8.684,10	964,90		9.649,00	7.869,58			20.895,83			16.677,20	4.218,63
06.22.00.65.67	CONT. PROYECTO DE INVESTIGACION BIEROLIVA	3.825,00	425,00		4.250,00	3.437,56			4.652,56			121,85	4.530,71
06.22.00.65.68	CONT. INFORME DE EVALUACION DE PROYECTOS DE INVESTIGACION					8.400,00			8.400,00			98,87	1.213,32
06.22.00.65.69	CONT. CONFORMACION DE PROBETAS Y DETERMINACION DE LA CONDUCTIVIDAD TERMICA.					106,66		-106,66					
06.22.00.65.70	CONT. PRESTACION DE SERVICIO DE ASESORAMIENTO Y CARACTERIZACION EN EL AMBITO DEL PROYECT					8.400,00			8.400,00				
06.22.00.65.71	CONT. ESTUDIO TECNICO, DISEÑO Y CARACTERIZACION DE LOS 9 PANELES PARA LAS CARROTERIAS DE AUT					106,66			106,66				
06.22.00.65.AF	CONT. ESTUDIO Y CARACTERIZACION DE PANELES ANTIBACTERIANOS					7.547,59		-7.547,59					
06.22.00.65.AG	CONT. ASESORAMIENTO EN BIOCARBONES	34.146,92	3.794,08		37.941,00	121,53			121,53			101,49	20,04
06.22.00.65.AH	CONT. EOCENE - Economía circular en la industria de los composites termoplasticos					14.355,41			14.355,41			48.377,82	12.587,67
06.22.00.65.AI	Proyecto desarrollo de nuevos biforms bicapa para el envasado de monodosis de aceite de oliva virgen ex	11.864,76	1.318,31		13.183,07	19.650,96			19.650,96			7.239,99	12.410,97
06.22.00.65.AJ	Mejora de la resistencia al impacto de materiales cerámicos	45.000,00	5.000,00		50.000,00	50.000,00			50.000,00			2.206,45	43.014,20
06.22.00.65.AO	Valorización de Glicerol con Microreactores obtenidos por impresión 3D (3DP-MicroVgII)	595,04	66,12		661,16	595,04			595,04			595,04	
06.22.00.65.AQ	Estudio de fibras naturales para composites poliméricos					2.379,08			2.379,08			2.379,08	
06.22.00.65.84	CONT. ESTUDIO COMPARATIVO DE MICROTALCOS NATURALES EN LA ELABORACION DE ACEITES DE OLIV					3.519,00		80,50	3.986,50			3.601,12	385,38
06.22.00.65.91	CONT. EVALUACION DE PROYECTOS HDH CLASIFICADOS COMO "4 DIGITOS UNESCO" O "6 DIGITOS UNES	2.034,00	226,00		2.260,00	387,00			387,00			119,00	362,46
06.22.00.65.93	CONT. INVESTIGACION Y DESARROLLO DEL PROYECTO SOBRE "VALORIZACION DE HOJA DE OLIVO COMO					481,46			481,46				
06.22.00.65.94	CONT. INFORME TÉCNICO EN UN PERITAJE JUDICIAL SOBRE CARACTERIZACIÓN FISICOQUÍMICA DE UN E					1.160,33			1.160,33				
06.22.00.65.96	Informe técnico. 2ª opinión. 2020/0461 - Camacho Recycling SLU	360,00			360,00	360,00			360,00			254,34	105,66
06.22.00.65.98	CONT. REVISIÓN DE UN INFORME PERICIAL Y ASISTENCIA A JUICIO	3.676,38			3.676,38	488,00		-488,00	3.676,38			1.623,08	2.053,30
06.22.00.65.D5	CONT. APLICACIÓN DE ULTRASONIDOS DE ALTA POTENCIA EN LA ELABORACIÓN DE ACEITES DE OLIVA VÍ					956,40			956,40				956,40
06.22.00.65.D6	CONT. CARACTERIZACIÓN Y DETERMINACIÓN DE ÁCIDO BUTANOLICO EN ALGUNOS PROCESOS					1.500,00			1.500,00				
06.22.00.65.E7	CONT. CARACTERIZACIÓN FUNCIONAL DE LA HOJA DE OLIVO PARA SU POSIBLE VALORIZACION DE DIFER	106.149,82	11.794,41		117.944,23	79.535,44		-833,79	117.506,47			88.189,85	108.018,27
Total 06.22								-30,00					
06.23.02.85.04	CONT. INFORME Y DICTAMEN PERICIAL DE ONOMASTICA ARABE-ISLAMICA SOBRE EL NOMBRE SULEIMAN					111,57		-111,57					
06.23.02.85.05	CONT. INFORME TECNICO SOBRE UN LIBRE ARABE EN MINIATURA	66,94	7,44		74,38	66,94			66,94			66,94	
06.23.02.85.AA	Asesoramiento científico-técnico general en estudios árabes e islámicos y específico en historia, cultura y	66,94	7,44		74,38	66,94			66,94			66,94	
Total 06.23								-141,57					
06.25.02.15.31	CONT. DISEÑO, PLANIFICACIÓN Y SEGUIMIENTO DEL MATERIAL DOCENTE					8,85		-8,85					
06.25.02.15.32	CONT. ASESORAMIENTO Y DIRECCIÓN EN EL DISEÑO DE MATERIALES DOCENTES					380,02		-380,02					
06.25.02.15.33	ELABORACION Y ASESORAMIENTO DE MATERIALES DIDACTICOS.					111,41		-111,41					
06.25.06.25.22	CONT. PROYECTO INTERNACIONAL E CULTURAS					1.759,27			1.759,27			240,63	1.518,64
Total 06.25						2.259,55		-500,28	1.759,27			240,63	1.518,64
06.26.06.20.06	CONT. ASESORIA EN TELE-ASISTENCIA EN EL ENVEJECIMIENTO Y GRONICIDAD					8,57		8,57	8,57			8,57	

ANEXO III.1. DETALLE EXPLICATIVO DEL COMPORTAMIENTO ECONÓMICO DE LA ACTIVIDAD REALIZADA POR INVESTIGACIÓN APLICADA CONTRATOS (IAC) EN EL AÑO 2022 POR UNIDADES ORGÁNICAS

Código Unidad de Gasto	Descripción Unidad Orgánica	PRESUPUESTO DE INGRESOS EJERCICIO 2022					PRESUPUESTO DE GASTOS EJERCICIO 2022					Remanente de Crédito (10)=(8-9)			
		DERECHOS RECONOCIDOS NETOS					CRÉDITOS								
		Importe Neto (1)	Deducciones (2)	Becas (3)	Total (4)=(1+2+3)	Saldo Ejercicio Anterior (5)	Crédito por Ingresos Externos (6)	Crédito Movimientos Internos (7)	Crédito Total (8)=(5+6+7)	Obligaciones reconocidas (9)					
06.26.06.20.09	CONT. CUIDA-T ARCOS					182,68							182,68		
06.26.06.20.0A	CONT. PROYECTO DIGIFIED	1.212,40	134,71		1.347,11	780,99	1.212,40	-780,00	1.213,39				1.213,39		
06.26.07.30.13	CONT. ASISTENCIA EN GESTIÓN Y DISEÑO EXPERIMENTAL Y ANÁLISIS E INTERPRETACIÓN DE LOS RESULTADOS					1.572,85							1.572,85	764,23	
06.26.07.30.0A	Innovación en las técnicas de marketing en Software del Sol	2.775,00	308,33		3.083,33	2.775,01	2.775,00		5.550,01				5.550,01	5.550,01	
06.26.07.35.19	CONT. DISEÑO, PLANIFICACIÓN Y SEGUIMIENTO DE MATERIAL DOCENTE SOBRE TFM					0,26		-0,26							
06.26.07.35.20	CONT. Acceso LGBTQI+ fóbico en adolescentes andaluces: una realidad invisibilizada	4.230,00	470,00		4.700,00		4.230,00		17.041,68				17.041,68	10.857,57	6.184,11
06.26.07.40.AE	Informe pericial psicológico sobre posible violencia de género y violencia vicaria.	900,00	100,00		1.000,00		900,00		900,00				900,00	495,00	405,00
06.26.07.40.AF	Taller de Meditación & Mindfulness de 1 hora los días 20 de mayo, 17 de junio y 15 de julio. Duración total	133,88	14,88		148,76		133,88		133,88				133,88	133,88	
06.26.07.40.AJ	Informe pericial psicológico sobre posible violencia de género y violencia vicaria	495,00	55,00		550,00										
06.26.08.13.26	CONT. DISEÑO DE MODELO DE INTEGRACIÓN DE PERSONAS EN SITUACIÓN DE DEPENDENCIA EN LA UTOI					1.769,78			1.769,78				1.769,78		1.769,78
06.26.08.13.52	CONT. PROYECTO HISTORIA SOCIAL RESSOR					12,68			12,68				12,68		12,68
06.26.08.13.73	CONT. RESULTADOS DE INVESTIG. Y JUSTIFIC. SOBRE LA EVALUACIÓN DEL PROYECTO EUROPEO REGIONAL					0,01			0,01				0,01		0,01
06.26.08.13.82	CONT. LA INCIDENCIA DE LA ASISTENCIA PERSONAL EN MENORES					11.157,04			11.157,04				11.157,04	4.872,00	6.285,04
06.26.08.13.83	CONT. ASOC. ENTRE CARACTERÍST. FUNC. Y MATER. DE CENT. PARA PERS. MAYORES CON CASOS F					955,00			955,00				955,00		955,00
06.26.08.13.AH	LA VIOLENCIA EN LAS PERSONAS MAYORES	11.157,04	1.239,66		12.396,70		5,578,52		5,578,52				5,578,52	3.300,00	2.278,52
06.26.08.13.AN	CONTR 2022.0001024303ESTUDIO SIT. EMERGENTES ESPECIAL RIESGO EXCLUSIÓN SOCIAL	13.388,44	1.487,60		14.876,04		14.829,80		14,829,80				14,829,80	25.972,69	20.103,40
Total 06.26		34.291,76	3.810,18		38.101,94	32.026,55	14.829,80	-780,26	46.076,09				46.076,09	25.972,69	20.103,40
06.27.07.50.27	CONT. METODOLOGÍA ANÁLISIS COMPUESTOS EN ACEITES VEGETALES					0,01		-0,01							
06.27.07.50.38	CONT. EVALUACIÓN DEL PROYECTO S208.MICROBIOLOGÍA					0,01		-0,01							
06.27.07.50.64	CONT. EVALUACIÓN TÉCNICA DEL PROYECTO I70.184 INVESTIGACIÓN Y DESARROLLO DE UNA METODOL					6.566,02			6.566,02				6.566,02	2.902,13	3.786,12
06.27.07.50.74	CONT. REALIZACIÓN DE DIVERSOS ANÁLISIS QUÍMICOS PREVIAMENTE TIFICADOS EN MUESTRAS DE HO	666,90	74,10		741,00		666,90		666,90				666,90	2.135,30	2.135,30
06.27.07.50.81	CONT. ANÁLISIS DE MUESTRAS DE AGUA PROCEDENTES DE ESTACIONES DEPURADORAS DE AGUA POTAB					336,01		-2,33	333,68				333,68	333,68	
06.27.07.50.92	"EXPERTO AD" (PROYECTO 475.335 ; PROYECTO 465.904 ; PROYECTO 452.250; PROYECTO 458.024; PROJ	4.356,00	484,00		4.840,00		943,76		943,76				943,76	398,06	398,06
06.27.07.50.93	CONT. PRESTACIÓN SERVICIOS DE CARÁCTER TÉCNICO. A DEMANDA DE ECA CERTIFICADOS					13.743,13		548,03	20.798,16				20.798,16	5.164,28	15.633,88
06.27.07.50.A1	CONT. "DETERMINACIÓN DE RESIDUOS DE PESTICIDAS EN 25 MUESTRAS DE AGUA".	2.475,00				884,25			884,25				884,25		884,25
06.27.07.50.A3	CONT. ESTUDIO ATR-FIR - MODIF. SUPERFICIAL DE POLÍMEROS POR ULTRAVIOLETA DE VACÍO					882,00		-882,00							
06.27.07.50.A7	CONT. ENSAYO PARA EL ESTUDIO DE 4-TERT-BUTILCATECOL EN MUESTRAS ACUOSAS					552,37		-466,77	85,60				85,60		
06.27.07.50.A8	CONT. ANALÍTICA COMPARATIVA DE MATERIALES METÁLICOS COMO CAJA DE FARADAY					621,00		-621,00							
06.27.07.50.AB	Análisis comparativa de filamentos de Wolframio					882,00		-882,00							
06.27.07.50.AD	Ensayo para el estudio de bifenilo A en muestras de PET disueltas					1.554,91		5,835,45	7.390,36				7.390,36	1.866,55	5.523,81
06.27.07.50.AF	Estudio material del llenado "Martirio de S. Sebastián" de Sebastián Martínez y el "Tronco de la Virgen de la	567,00	63,00		630,00		1.080,00		601,50				601,50	331,50	270,00
06.27.07.50.AG	Regeneración superficial de materiales suministrados por la empresa mediante tratamiento químico aprob					11.626,05		-883,50	11.626,05				11.626,05	11.626,05	
06.27.07.50.AG	CONT. "OBTENCIÓN, CARACTERIZACIÓN Y APLICACIONES DE NUEVOS ALIMENTOS FUNCIONALES BASADOS E					6.634,33		12.401,98	19.036,31				19.036,31	16.744,41	2.291,90
06.27.07.55.28	CONT. PROYECTO DE INVEST. IND. PARA DISEÑO DEL PROCESO Y ESCALADO PILOTO DESTINADO A LA EXT	24.101,98	2.678,00		26.779,98		51.831,79		69.978,12				69.978,12	41.588,16	28.389,96
Total 06.27		29.691,88	3.299,10		32.990,98	87,76	19.980,88	-1.834,55	41.588,16				41.588,16	16.744,41	24.843,75
06.28.07.65.27	CONT. SUMINISTRO A ALIXIS CORP. DE VIALES 5 mg CINNANTANIN B1					87,76			87,76				87,76		87,76
06.28.07.65.44	CONT. REALIZACIÓN DE ANÁLISIS INSTRUMENTAL DE COMPUESTOS ORGÁNICOS SUMINISTRADOS DENTR	29,49			29,49	624,81		29,49	654,30				654,30	385,91	268,39
06.28.07.65.50	CONT. SUMINISTRO DE 25 VIALES DE ANTIOTOXINA CINNANTANIN B-1 PARA SU VENTA	78,47			78,47	6.235,95		78,47	6.235,95				6.235,95	1.703,40	4.532,55
06.28.07.65.51	CONT. CONTROL ANALÍTICO A TRAVÉS DE TÉCNICAS ESPECTROFOTOMÉTRICAS DE MATERIAS PRIMAS EM	1.233,84	137,09		1.370,93	9.029,56	2.585,93	-6.177,06	5.438,43				5.438,43	2.308,17	3.130,26
06.28.07.65.59	CONT. IMPLEMENTACIÓN DE UN SISTEMA DE CONFUSIÓN SEXUAL PARA EL LEPIDOPTERO PRAYS OLEAE					0,10			0,10				0,10		0,10
06.28.07.65.60	CONT. RELEASE RATE OF TWO SPRAYABLE PHEROMONE FORMULATION AND TWO HAND-APPLIED PHERC	746,60	82,96		829,56	14.222,46		-8.105,00	6.117,46				6.117,46	5.054,32	1.063,14
06.28.07.65.63	CONT. SÍNTESIS, AISLAMIENTO E IDENTIFICACIÓN DE COMPUESTOS DE INTERÉS AGROALIMENTARIO					935,06			1.681,66				1.681,66		1.681,66
06.28.07.65.64	CONT. ESTUDIO DE ATRAYENTES DE VESPA VELLUTINA	252,53			252,53			8.752,82	9.005,35				9.005,35	9.005,35	
06.28.07.65.65	CONT. IMPLANTACIÓN DE UN SISTEMA DE CONFUSIÓN SEXUAL PARA EL LEPIDOPTERO PRAYS OLEAE BER					1.509,62		-73,10	1.436,52				1.436,52	1.436,52	
06.28.07.65.66	CONT. EVALUATION OF PHEROMONE RELEASE RATE FROM MATING DISRUPTION DISPENSERS FOR DIFFE	74.217,60	8.246,40		82.464,00	53.050,86	26.599,95	-8,95	79.641,86				79.641,86	20.194,69	59.447,17
06.28.07.65.67	CONT. ACTIVIDADES DE ELECTROFISIOLOGÍA RELACIONADAS CON EL PROYECTO PICUREP					2.229,02		-2.229,02							
06.28.07.65.68	CONT. IDENTIFICACIÓN DE SÓLIDOS DESCONOCIDOS PRESENTES EN FORMULACIONES					900,02			900,02				900,02	445,25	454,77
06.28.07.65.AB	Caracterización de muestra sólida de acetato de potasio	305,00	33,89		338,89		305,00		362,78				362,78	362,78	
06.28.07.65.AC	Mejoras en el sistema de trampeo de V. velutina					10.800,00			10.800,00				10.800,00		10.800,00
06.28.07.65.AD	Análisis químicos, estudios metodológicos y propuestas de formulaciones para proyecto CIRCULARFOOD	22.500,00	2.500,00		25.000,00		22.500,00		22.500,00				22.500,00		22.500,00

- En euros -

ANEXO III.1. DETALLE EXPLICATIVO DEL COMPORTAMIENTO ECONÓMICO DE LA ACTIVIDAD REALIZADA POR INVESTIGACIÓN APLICADA CONTRATOS (IAC) EN EL AÑO 2022 POR UNIDADES ORGÁNICAS

Código Unidad de Gasto	DESCRIPCIÓN UNIDAD ORGÁNICA	Denominación	PRESUPUESTO DE INGRESOS EJERCICIO 2022				PRESUPUESTO DE GASTOS EJERCICIO 2022				Remanente de Crédito (10)=(8-9)	
			DERECHOS RECONOCIDOS NETOS				CRÉDITOS					
			Importe Neto (1)	Deducciones (2)	Becas (3)	Total (4)=(1+2+3)	Saldo Ejercicio Anterior (5)	Crédito por Ingresos Externos (6)	Crédito Movimientos Internos (7)	Crédito Total (8)=(5+6+7)		Obligaciones reconocidas (9)
Total 06.28			99.111,00	11.000,34		110.111,34	99.857,06	52.845,44	-7.840,31	144.862,19	40.533,61	104.328,58
06.30.00.27.14		CONT. DETERMINACIÓN OF GENE EXPRESSION BY MICROARRAY ANALYSES AFTER TREATMENT WITH PRC					13.172,95		2.330,00	15.502,95	10.124,48	5.378,47
06.30.00.27.25		CONT. DESARROLLO SINTÉTICO DE PIP Y LA POSTERIOR VALIDACIÓN DEL MISMO	18.000,00	2.000,00		20.000,00	16.750,31	9.000,00	-1.500,00	24.250,31	7.350,74	16.899,57
06.30.00.27.4C		EFFECT OF PANCREATIC PRO-ENZYMES AGAINST TUMOUR MICROENVIRONMENT AND PRE-METASTATIC	23.580,00	2.620,00		26.200,00		16.380,00	1.500,00	17.880,00	2.144,02	15.735,98
06.30.04.13.20		CONT. TRIBUNAL DE PRUEBAS DE SELECCIÓN POLICIA LOCAL					13.553,77		-8.000,00	5.553,77		5.553,77
06.30.04.13.4F		Calidad de vida y envejecimiento saludable	223,00	24,78		247,78		223,00		223,00		223,00
06.30.05.66.16		CONT. COLABORACIÓN EN EL DESARROLLO DEL PROYECTO DE INVESTIGACIÓN "INVESTIGACIÓN, DESARR					664,25			664,25	1.858,44	664,25
06.30.06.30.50		CONT. COLABORACIÓN EN EL PROYECTO "BIOKONTROL Y PREVENCIÓN DE LISTERIA MONOTÓGENES EN					24.313,24		-6.20,32	24.313,24		22.454,80
06.30.06.30.51		CONT. ENSAJO DE FERMEABILIDAD A ENDOSPORAS BACTERIANAS EN MATERIALES PARA FILTRACIÓN					6.20,32			6.20,32		2.809,12
06.30.06.30.65		CONT. ESTABILIZACIÓN Y ANÁLISIS DE UN PRODUCTO TRADICIONAL BASADO EN EL ACEITE DE OLIVA VIRG					3.209,12		-1.22,94	3.209,12	400,00	2.809,12
06.30.06.30.73		CONT. EVALUACIÓN DE CONTENIDO Y EFECUACIÓN DEL EJERCICIO 2015 DEL PROYECTO 832.099					1.22,94			1.22,94		588,68
06.30.06.30.78		CONT. CONSERVACIÓN DE EMBUTIDOS MEDIANTE TRATAMIENTO CON ALTAS PRESIONES					783,45		58,04	841,49	1.251,89	314,61
06.30.06.30.84		CONT. ESTUDIO DEL ESTADO DEL ARTE DE TECNOLOGÍAS DE TRATAMIENTO DEL AIRE POR FOTOCATALISI					1.566,50		-6.355,22	94.004,63	23.941,25	70.063,38
Total 06.30			41.803,00	4.644,78		46.447,78	74.756,85	25.603,00	-2.882,92	107.177,73	29.700,00	77.477,73
06.31.00.33.04		CONV. ELABORACIÓN DE LOS CONTENIDOS HISTÓRICOS Y METODOLÓGIC					2.882,92			2.882,92		2.882,92
06.31.04.65.12		CONT. INVENTARIO DE BIENES MUEBLES DE LA IGLESIA CATOLICA EN LA DIOCESIS DE JAEN. CAMPAÑA 20					8.573,61			8.573,61	2.996,07	5.577,54
06.31.04.65.37		CONT. INFORME HISTÓRICO-ARTÍSTICO DEL CONVENTO DE JESUS Y MARIA DE ALCAUDETE (JAEN)					225,00			225,00	225,00	225,00
06.31.04.65.38		CONT. Estudio histórico-artístico para rehabilitación y adecuación de edificio para actos culturales y celeb					297,00			297,00	297,00	297,00
06.31.04.65.4C		Informe técnico Inventario Catedral de Jaén					7.888,82			7.888,82	6.227,27	1.661,55
06.31.04.65.4E		Elaboración informe histórico-artístico y difusión resultados de la investigación del lienzo "Wairitiro de Sar					810,00		7,40	817,40	810,00	7,40
06.31.04.65.4F		Catálogo razonado "Museo Francisco Cerezo"						4.000,00		4.000,00	4.000,00	4.000,00
06.31.04.65.4G		Estudio histórico calle Baja del Salvador y Mirador de Santa Lucía, Úbeda					354,79			354,79	354,79	354,79
06.31.04.65.4H		Informe técnico Inventario de la Parroquia de Santa María Magdalena (Jaen)					12.396,69			12.396,69		12.396,69
06.31.04.65.51		Informe técnico Inventario Catedral de Jaén					11.157,02			11.157,02	4.727,27	6.429,75
06.31.04.85.15		CONT. FASE INTERVENCIÓN ARQUEOLÓGICA CASTILLO DE LÓPERA					4.197,22			4.197,22		4.197,22
06.31.04.85.27		CONT. ESTUDIOS ARQUEOLÓGICOS, TOPOGRÁFICOS Y ANÁLITICOS VINCULADOS A LOS TRABAJOS DE COF					2.650,85			2.650,85		2.650,85
06.31.04.85.34		CONT. PROYECTO DE EXCAVACIÓN ARQUEOLÓGICA PUNTUAL Y ARQUEOLOGÍA DE LA ARQUITECTURA EN					867,23			867,23	867,23	867,23
06.31.04.85.35		CONT. ACTIVIDADES Y ESTUDIOS ARQUEOLÓGICOS EN EL CASTILLO DE VILLARDOMPARDO					782,13			782,13		782,13
06.31.04.85.41		CONT. ESCAVACIÓN Y ESTUDIO DE ARQUEOLOGÍA DE LA ARQUITECTURA EN LA CASA Nº 9, PLAZA DEL CÁ					412,92		-412,92			
06.31.04.85.43		CONT. REDACCIÓN DE PROJ. Y DIRECC. DE ACTIVIDADES ARQUEOLÓGICAS OBRAS DE URGENCIA CONVEN					9,08			9,08		9,08
06.31.04.85.44		CONT. INTERVENCIÓN ARQUEOLÓGICA PUNTUAL DE APOYO A LAS OBRAS DE ADECUACIÓN, CONSOLIDA					44.359,69			44.359,69	35.607,32	8.752,37
06.31.04.85.46		CONT. EXCAVACIÓN Y ESTUDIO DE ARQUEOLOGÍA DE LA ARQUITECTURA EN EL SOLAR DE LA CASA. 9 PLA					2.745,10			2.745,10	2.745,00	0,10
06.31.04.85.47		CONT. PROYECTO DE APOYO A LA RESTAURACIÓN Y PUESTA EN VALOR DE LA IGLESIA CONVENTUAL DE S					494,13			494,13		494,13
06.31.04.85.4A		CONT. PROYECTO Y ESTUDIO ARQUEOLÓGICO PARA LAS ACTUACIONES SONDEOS EN LA CAPILLA DE LA					3.024,46			3.024,46	4.500,00	1.475,54
06.31.04.85.4D		CONT. INTERVENCIÓN ARQUEOLÓGICA DE URGENCIA EN EL SOTOCORRO DE LA IGLESIA DE STA. CATALINA					6.300,00			6.300,00	5.350,00	950,00
06.31.04.85.4E		Plan Director del castillo de Jódar. Documentación arqueológica					144,60			144,60		144,60
06.31.04.85.4F		Excavación en la plaza de toros de Segura de la Sierra										
06.31.04.85.4G		Contrato de prestación de servicios de asistencia técnica para la realización de actividades preliminares...					23.057,84			23.057,84		23.057,84
06.31.04.85.4L		Intervención arqueológica preventiva y análisis de estructuras emergentes para la ampliación del espacio					10.287,00			10.287,00		10.287,00
06.31.06.95.34		CONT. ELECCIÓN DE MEDIDAS CORRECTIVAS DE LA PROSPECCIÓN ARQUEOLÓGICA SUPERFICIA EN LA					95,72		-95,72			
Total 06.31			83.018,88	9.224,32		92.243,20	80.815,27	52.804,02	-3.384,16	130.235,13	68.839,72	61.395,41
06.32.00.10.26		CONT. ASesoramiento científico y actualización del expediente de patrimonio mundial los					9.503,58		117,58	9.621,16	9.385,83	235,33
06.32.00.30.4B		Edición monográfica Gaceta de Antropología, Instituto de Estudios Almerienses					461,04			461,04	288,31	172,73
06.32.00.30.4C		Edición monográfico "Crianza" Gaceta de Antropología					158,67			158,67	158,67	158,67
06.32.00.30.4D		Edición monográfico "Ateísmo, creencia y sentido" Gaceta de Antropología					900,00			900,00	373,49	526,51
06.32.00.30.4F		Edición monográfico "Improvisación poética y performance" Gaceta de Antropología					743,81			743,81	205,92	537,89
06.32.00.30.4G		Edición monográfico "Alarcía popular" Gaceta de Antropología					1.000,00			1.000,00	900,00	100,00
06.32.04.30.02		CONT. TOMA DE DATOS Y MANTENIM. DE ESTACION METEOROLOG. DE ARISTA NOROESTE ANETO.MONUJ					1.180,62			1.180,62	858,29	322,33
06.32.04.50.0A		Actuaciones en la fosa 484 del cementerio de Jaén					13.432,68			13.432,68	1.181,00	12.251,68
06.32.04.50.0C		Estudio histórico sobre la batalla de Lopera e informe científico técnico para su puesta en valor como recu					441,41			441,41	441,41	441,41

ANEXO III.1. DETALLE EXPLICATIVO DEL COMPORTAMIENTO ECONÓMICO DE LA ACTIVIDAD REALIZADA POR INVESTIGACIÓN APLICADA CONTRATOS (IAC) EN EL AÑO 2022 POR UNIDADES ORGÁNICAS

Código Unidad de Gasto	Descripción Unidad Orgánica	PRESUPUESTO DE INGRESOS EJERCICIO 2022					PRESUPUESTO DE GASTOS EJERCICIO 2022					Remanente de Crédito (10)=(8-9)
		DERECHOS RECONOCIDOS NETOS					CRÉDITOS					
		Importe Neto (1)	Deducciones (2)	Becas (3)	Total (4)=(1+2+3)	Saldo Ejercicio Anterior (5)	Crédito por Ingresos Externos (6)	Crédito Movimientos Internos (7)	Crédito Total (8)=(5+6+7)	Obligaciones reconocidas (9)		
06.34.08.00.86	CONT. EVALUACION DE PROYECTOS HDH CLASIFICADOS COMO "4 DIGITOS UNESCO" O "6 DIGITOS UNES							8.512,40		1.106,67	7.405,73	
06.34.08.00.A2	CONT. "COLLABORATIVE DIGITAL SCORES PLATFORM FOR CLASSIC MUSIC".					8.833,54		223,15		9.056,69	4.542,91	4.513,78
06.34.08.00.A3	CONT. "COLLABORATIVE DIGITAL SCORES PLATFORM FOR CLASSIC MUSIC".					4.135,98		173,70		4.309,68	1.868,89	2.440,79
06.34.08.00.A4	CONT. WORKS OF MUSIC PROCESSING FOR THE SME INSTRUMENT, PHASE 2, PROJECT NUMBER 822897.4					23,29		23,29		23,29		23,29
Total 06.34		22.500,00	2.500,00		25.000,00	36.079,44		9.375,54		67.954,98	26.501,85	41.453,13
Total 06.35						328,63		328,63		328,63		328,63
06.36.00.95.38	CONT. DESARROLLO DE UN PROY. INVEST. SOBRE EL COMPLEJO AGROALIMENTARIO DE LOS ALIMENTOS					340,92				340,92		340,92
06.36.00.95.41	CONT. ASESORAMIENTO PARA LA MEJORA DE LA GESTIÓN DE LA EMPRESA EN LAS ÁREAS ESTRATÉGICAS					376,36				-376,36		
06.36.00.95.57	CONT. LOS COSTES DEL OLIVAR EN LA PROVINCIA DE JAÉN: TIPOLOGÍA DE OLIVAREROS Y APROXIMACIÓN					0,30				0,30		0,30
06.36.00.95.58	CONT. ELABORACION DE LA CADENA DE VALOR DEL ACEITE DE OLIVA VIRGEN EXTRA	8.505,00	945,00		9.450,00	25,42				857,12		857,95
06.36.00.95.59	CONT. ELABORACION DE UN PLAN ESTRATEGICO DE MARKETING					183,63				83,32		252,74
06.36.00.95.60	CONT. RENTABILIDAD DEL OLIVAR JIENNENSE: ESTRATEGIAS PARA UNA OLEOCULTURA MAS COMPETITIVA					0,58				0,58		0,58
06.36.06.50.26	CONT. APLICACIÓN SIST. INFORMATICO A LA EMPLEABILIDAD. UNIVER					67,26				-67,26		
06.36.06.50.75	CONT. DESARROLLO DE UN PROY. DE INVEST. SOBRE "RESPONSABILIDAD SOCIAL CORPORATIVA Y EMPRE					1.868,67				1.868,67		1.868,67
06.36.06.50.A6	CONT. VALORIZACION DE SUBPRODUCTOS DEL OLIVAR MEDIANTE TECNOLOGIAS DE GASIFICACION					1.214,04				-1.214,04		
06.36.06.50.AB	Innovación sectorial y social, mediante la transferencia del conocimiento, al sector de la economía social					4.655,05				4.655,05		4.654,87
06.36.06.50.AC	Asistencia técnica al Project Manager en "RRRMANERS" Workpackage 2	2.800,00	311,12		3.111,12					2.800,00	1.400,00	1.400,00
06.36.06.50.AD	CONT. ANALISIS DE LAS BARRERAS Y FACTORES DE ÉXITO EN CONCENTRACION EMPRESARIAL DEL COOPE					1.714,67				1.714,67		1.714,67
06.36.06.50.AE	CONT. ANALISIS DE LAS BARRERAS Y FACTORES DE ÉXITO EN CONCENTRACION EMPRESARIAL DEL COOPE					1.115,70				1.115,70		1.115,70
06.36.06.50.AF	Análisis DAFO de las entidades de economía social de Andalucía	5.000,00	555,52		5.555,52					4.387,50	3.000,00	1.387,50
06.36.06.50.AI	Asistencia técnica y asesoramiento para la optimización de los procesos empresariales de prestación de s	5.950,41	661,16		6.611,57					5.950,41	5.950,41	5.950,41
06.36.07.75.AA	la violencia psicológica de género en la pareja: una realidad invisible	22.255,41	2.472,80		24.728,21					-717,22	18.946,34	12.166,95
Total 06.36						11.562,60				20.267,91		12.166,95
06.37.02.30.03	CONT. ESTUD. COMPORTAM. SECTOR ALMAZARAS ANDAL.					123,00				-123,00		
06.37.02.30.85	CONT. COLABORACION EN LA ASIGNATURA "INTRODUCCION A LA EMPRESA".					500,91				500,91		500,91
06.37.02.30.87	CONT. PROY. DE INVESTIGACION Y DESARROLLO SOBRE DISEÑO, VALIDACION E IMPLEMENTACION DE BA					74,88				74,88		74,88
06.37.02.30.91	CONT. INVEST. Y DESARR. MODELO DE CONTAB. ANALITICA POR CENTROS, PROG. Y ACTIV. EN ENTID. SIN					271,52				271,52		271,52
06.37.02.30.AA	Proyecto de investigación y desarrollo para el diseño e implementación de un sistema de indicadores para					4.693,15				4.693,15		4.693,15
06.37.02.30.AE	Proyecto de investigación y desarrollo para el diseño de una herramienta que permita la medición y valor	24.773,04	2.752,51		27.525,55					24.773,04	17.286,86	7.486,18
Total 06.37		24.773,04	2.752,51		27.525,55					30.313,50	21.785,56	8.527,94
06.38.01.40.42	CONT. GESTION DEL PORTAL DE IGUALDAD EN LAS RELACIONES LABOR					8.000,00				8.000,00		8.000,00
06.38.01.40.46	CONT. PLANIFICACION DOCENTE DE CUATRO CURSOS DE FORMACION JU					681,03				681,03		681,03
06.38.01.40.52	CONT. DIRECCION LABORATORIO-OBSERVATORIO RIESGOS PSICOSOCIALES					144,21				-144,21		
06.38.01.40.64	CONT. PROYECTO PARA LA EVALUACION DE LOS RIESGOS PSICOSOCIALES EN LA EMPRESA. SMURFIT KAPP					101,00				-101,00		
06.38.01.40.70	CONT. "GRUPO DE ESTUDIO, INVEST. Y ASESORAM. DE PENSIONES PUBLICAS SUFFICIENTES, SEG SOCIAL U					10.813,04				10.813,04		10.813,04
06.38.01.40.79	CONT. GRUPO DE ESTUDIOS PRENSIONES PUBLICAS SUFFICIENTES, SEGURIDAD SOCIAL UNIVERSAL Y DEMO					8.108,17				8.108,17		8.108,17
06.38.01.40.80	CONT. POLITICAS Y PRACTICAS GESTION RIESGOS PSICOSOCIALES ASOCIADOS AL TRABAJO. EN ESPECIAL					11.636,92				11.636,92		11.636,92
06.38.01.40.81	CONT. GESTION PREVENTIVA DE LAS ADICCIONES: UN PASO MAS HACIA LA EMPRESA SALUDABLE					12.176,03				12.176,03		12.176,03
06.38.01.40.AA	CONT. GRUPO DE ESTUDIOS SOBRE LA SEGURIDAD SOCIAL					7.200,00				7.200,00		7.200,00
06.38.01.40.AD	Crisis y cambios estructurales en el trabajo asociados a la pandemia de Covid-19 y su impacto en la prevai					14.876,03				14.876,03		14.876,03
06.38.01.40.AE	Actividades de investigación y asesoramiento científico-técnico en pensiones y seguridad social.	405,00	45,00		450,00					405,00		405,00
06.38.01.40.AG	Informe técnico sobre prueba del Derecho extranjero (legislación laboral de España) ante las autoridades	1.485,00	165,00		1.650,00					1.485,00	1.485,00	1.485,00
06.38.01.40.AI	Dictamen sobre la legalidad de los premios de publicación de la Universidad y soluciones jurídicas y convenc					25,75				-12,75	13,00	13,00
06.38.01.65.15	CONT. CONSULTORIA EN EL AREA DE DERECHO MERCANTIL.					3,63				3,63		3,63
06.38.01.65.57	CONT. ASESORAMIENTO Y ACTUACIONES LEGALES EXTRAJUDICIALES, INFORMES Y DICTÁMENES.					829,87				-270,47	559,40	559,40
06.38.01.65.67	CONT. ASESORAMIENTO TECNICO JURIDICO RELACIONADO CON EL OBJETO SOCIAL DE LA ENTIDAD CONT					1,00				-1,00		
06.38.01.65.68	CONT. SERVICIO DE VIGILANCIA Y ALERTAS EN BENEFICIO DE LA CARTERA DE MARCAS DURANTE EL AÑO					9.576,97				9.000,00	8.998,07	9.777,08
06.38.01.65.70	CONT. CONSULTORIA, ASESORAM TECNICO Y ACTIVIDADES FORMATIVAS EN DCHO MERCANTIL, DCHO CI					20.233,25				815,04	19.057,09	1.991,20
06.38.01.65.72	CONT. ELABORACION DE DIFERENTES NOTAS TEC-JURIDICAS SOBRE DIFERENTES ASPECTOS DEL MERCAD					13.545,00				10.800,00	18.807,42	375,03
06.38.01.65.74	CONT. SERVICIO DE ASESORAMIENTO INTEGRAL EN MATERIA DE PROPIEDAD INTELECTUAL DE LA DIPUTA					7.451,61				15.050,00	19.182,45	11.730,84

- En euros -

ANEXO III.1.1. DETALLE EXPLICATIVO DEL COMPORTAMIENTO ECONÓMICO DE LA ACTIVIDAD REALIZADA POR INVESTIGACIÓN APLICADA CONTRATOS (IAC) EN EL AÑO 2022 POR UNIDADES ORGÁNICAS

- En euros -

Código Unidad de Gasto	DESCRIPCIÓN UNIDAD ORGÁNICA	PRESUPUESTO DE INGRESOS EJERCICIO 2022				PRESUPUESTO DE GASTOS EJERCICIO 2022				Remanente de Crédito (10)=(8-9)	
		Importe Neto (1)	Deducciones (2)	Becas (3)	Total (4)=(1+2+3)	Saldo Ejercicio Anterior (5)	Crédito por Ingresos Externos (6)	Crédito Movimientos Internos (7)	Crédito Total (8)=(5+6+7)		Obligaciones reconocidas (9)
06.38 .01.65.78	CONT. ASESORAMIENTO JURIDICO MERCANTIL					599,62		34,44	634,06	497,06	137,00
06.38 .01.65.AA	CONT. EN MATERIA DE DERECHO MERCANTIL. DERECHO DE LA PUBLICIDAD Y DE	9.000,00	1.000,00		10.000,00	5.156,11			36.656,11		36.656,11
06.38 .01.65.AD	Diferentes actividades en materia de Derecho industrial y agroalimentario (véase especificación)	27.000,00	3.000,00		30.000,00						
Total 06.38		66.311,03	7.367,90		73.678,93	103.197,42	68.066,03	1.590,07	172.813,52	61.304,15	111.509,37
06.39 .01.25.AA	Contrato de asesoramiento en materia inmobiliaria, de derecho público, urbanística y expropiatoria	10.800,00	1.200,00		12.000,00	2.999,98	10.800,00		13.799,98	13.799,98	
06.39 .01.25.AB	Informe sobre la titularidad de fincas afectadas por las murallas de Andujar, Jaen y Ubeda					1.820,30			1.820,30		1.820,30
06.39 .01.35.87	CONT. ASESORAMIENTO, REDACCIÓN Y POSTULACIÓN DE UNA DEMANDA DE AMPARO ANTE EL TRIBUNAL					82,06			82,06		82,06
Total 06.39		10.800,00	1.200,00		12.000,00	4.902,34	10.800,00		15.702,34	13.799,98	1.902,36
06.40 .01.75.04	CONT. ASESORAMIENTO JURIDICO PROCESAL					887,47			887,47		887,47
Total 06.40						887,47			887,47		887,47
Total general		1.796.233,22	199.043,82		1.995.277,04	2.528.862,44	1.684.375,01	167.588,39	4.380.825,84	1.855.581,21	2.525.244,63

ANEXO III.1. (Continuación) DETALLE EXPLICATIVO DEL COMPORTAMIENTO ECONÓMICO DE LA ACTIVIDAD REALIZADA POR INVESTIGACIÓN APLICADA CONTRATOS (IAC) EN EL AÑO 2022 POR UNIDADES ORGÁNICAS

- En euros -

DESCRIPCIÓN UNIDAD ORGÁNICA	ESTRUCTURA DEL GASTO										
	Código Unidad de Gasto	Personal investigador (11)	Personal colaborador (12)	Material fungible (13)	Dietas y locomoción (14)	Otros (15)	Material bibliográfico (16)	Subtotal Gasto Corriente (17)=(11 a 16)	Material inventariable (18)	Total Gastos (19)=(17+18)	
03.08 .24					1.386,84			1.386,84		1.386,84	
03.08 .A6	2.000,00		4.469,40			5.092,42		11.561,82	1.842,58	13.404,40	
03.08 .A7											
03.08 .AA			4.072,68					4.072,68		4.072,68	
03.08 .AB						31,10		31,10		31,10	
03.08 .AE			206,32			289,26		495,58		495,58	
03.08 .AG			126,18			703,07		829,25		829,25	
03.08 .AH					100,39	1.040,00		1.140,39		1.140,39	
03.08 .AI					608,63			608,63		608,63	
03.08 .AJ	884,18							884,18		884,18	
03.08 .AK						9.000,00		9.000,00		9.000,00	
03.08 .AL						1.890,00		1.890,00		1.890,00	
03.08 .AP						18,00		18,00		18,00	
03.08 .AQ						1.347,00		1.347,00		1.347,00	
03.08 .AT			2.375,97			108,80		2.484,77		2.484,77	
03.08 .AU						362,92		362,92		362,92	
03.08 .AX						12.776,38		12.776,38		12.776,38	
03.08 .AY					2.930,43			2.930,43		2.930,43	
03.08 .AZ						560,00		560,00		560,00	
03.08 .BD		595,03						595,03		595,03	
03.08 .C6	2.500,00					995,92		3.495,92		3.495,92	
03.08 .C7		1.249,99						1.249,99		1.249,99	
03.08 .C8						2.000,00		2.000,00		2.000,00	
03.08 .D4				1.024,91		266,00		1.290,91	832,00	2.122,91	
Total 03.08	5.384,18	1.845,02	12.275,46	2.499,97	5.026,29	36.480,87	61.011,82	64.421,18	3.409,36	67.830,54	
03.10 .21						163,92		163,92		163,92	
03.10 .AB						819,45		819,45		819,45	
03.10 .AJ		13.339,68		2.499,97	1.062,44	791,23		17.693,32		17.693,32	
03.10 .AL	945,36		787,24					1.732,60		1.732,60	
03.10 .AM	9.502,00		9.413,43					18.915,43		18.915,43	
Total 03.10	10.447,36	23.540,35	2.499,97	2.499,97	1.062,44	1.774,60		39.324,72		39.324,72	
03.11 .15	4.000,00							4.000,00		4.000,00	
03.11 .16	7.999,67							8.061,03		8.061,03	
03.11 .AC	15.000,00		1.006,01			61,36		16.580,60		16.580,60	
03.11 .AD	4.000,00		1.460,06			574,59		5.785,53		5.785,53	
Total 03.11	30.999,67	2.466,07	2.466,07	52,89	239,87	721,55		34.427,16		34.427,16	
03.12 .12	6.000,00					66,12		6.119,01		6.119,01	
03.12 .AB						399,32		399,32		399,32	
03.12 .AD						209,59		209,59		209,59	
Total 03.12	6.000,00		52,89	287,70	608,91	66,12		6.727,92		6.727,92	
06.02 .00.63.33								287,70		287,70	
06.02 .00.63.48								4.552,34		4.552,34	
06.02 .00.63.50			95,34					122,40		122,40	
06.02 .00.63.AB								800,00		800,00	
06.02 .00.63.AC								799,79		799,79	
06.02 .02.20.77	864,00		2.872,82					3.761,82		3.761,82	
06.02 .02.20.79					289,96			289,96	943,22	1.233,18	
06.02 .02.20.80								263,79	1.595,95	1.859,74	
06.02 .02.20.AG	3.026,40		1.132,20			41,00		4.199,60		4.199,60	

ANEXO III.1. (Continuación) DETALLE EXPLICATIVO DEL COMPORTAMIENTO ECONÓMICO DE LA ACTIVIDAD REALIZADA POR INVESTIGACIÓN APLICADA CONTRATOS (IAC) EN EL AÑO 2022 POR UNIDADES ORGÁNICAS

- En euros -

DESCRIPCIÓN UNIDAD ORGÁNICA	ESTRUCTURA DEL GASTO										Total Gastos (19)=(17+18)
	Código Unidad de Gasto	Personal investigador (11)	Personal colaborador (12)	Material fungible (13)	Dietas y locomoción (14)	Otros (15)	Material bibliográfico (16)	Subtotal Gasto Corriente (17)=(11 a 16)	Material inventariable (18)		
06.02 .04.12.04				1,20				1,20			1,20
06.02 .08.19.10			16,80				102,03	118,83			118,83
06.02 .08.19.AE	2.800,00							2.800,00			2.800,00
Total 06.02	6.690,40	2.872,82	1.533,24	4.715,25	2.083,69	791,37	102,03	17.997,43	2.539,17		20.536,60
06.03 .00.50.AA		1.506,53		145,10	299,37			2.010,32			2.010,32
06.03 .00.50.AE						20,25		20,25			20,25
06.03 .00.60.53											
06.03 .04.20.52			346,84					689,84			689,84
06.03 .04.20.85			5.885,01			639,30		6.524,31			6.524,31
06.03 .04.20.86			1.273,22					1.273,22			1.273,22
Total 06.03	120,00	45,66	7.650,17	299,37	1.853,24			11.474,97			11.474,97
06.05 .01.50.AC	3.118,50							3.118,50			3.118,50
06.05 .01.50.AF	297,68							297,68			297,68
Total 06.05	3.416,18							3.416,18			3.416,18
06.07 .01.70.31			872,73					872,73		1.599,45	2.472,18
06.07 .01.70.35			25,00	723,17				748,17		318,16	1.066,33
06.07 .01.70.40				287,18				287,18			287,18
Total 06.07			897,73	1.010,35				1.908,08		1.917,61	3.825,69
06.08 .02.05.10				644,52		110,00		754,52			754,52
Total 06.08				644,52		110,00		754,52			754,52
06.09 .01.87.AA										767,00	767,00
06.09 .01.89.06	1.840,24		751,00					2.591,24			2.591,24
06.09 .06.35.01	7.979,74			4.831,08		1.505,25		14.316,07			14.316,07
Total 06.09	9.819,98		751,00	4.831,08		1.505,25		16.907,31		767,00	17.674,31
06.10 .02.25.A1				1.956,61				1.956,61			1.956,61
06.10 .02.25.AA	19.620,00			1.694,82		110,00		21.424,82			21.424,82
06.10 .02.25.AB	22.071,03					1.929,05		24.000,08			24.000,08
06.10 .02.25.AD	9.425,00			962,82		16.498,00		26.885,82			26.885,82
06.10 .02.25.AE	2.540,00					6.085,00		8.625,00			8.625,00
06.10 .04.80.AB	22.421,19							22.421,19			22.421,19
Total 06.10	76.077,22		14,07	4.614,25		24.622,05		105.313,52		849,31	105.313,52
06.12 .02.65.35	6.500,00	4.000,00				8,25		10.522,32			11.371,63
Total 06.12	6.500,00	4.000,00	14,07			8,25		10.522,32		849,31	11.371,63
06.13 .03.05.75			13,13					13,13			13,13
06.13 .03.05.AA			155,85	568,78		340,00		1.064,63			1.064,63
06.13 .03.05.AB			345,36	131,31				476,67		922,67	1.399,34
06.13 .07.20.06			1.297,88	242,65		422,00		1.962,53		790,73	2.753,26
06.13 .07.20.11			247,85					247,85			247,85
Total 06.13			2.060,07	942,74		762,00		3.764,81		1.713,40	5.478,21
06.15 .03.45.AD			41,31					41,31			41,31
Total 06.15			41,31					41,31			41,31
06.17 .01.20.AA	450,00							450,00			450,00
06.17 .02.80.AG	3.000,00							3.000,00			3.000,00
06.17 .04.27.27	3.000,00		177,28	1.170,17				4.347,45			4.347,45
06.17 .04.27.AB			177,28	328,90				328,90			328,90
Total 06.17	6.450,00		177,28	1.499,07				8.126,35			8.126,35
06.18 .00.35.16			11,00					11,00			11,00
06.18 .00.35.AA				249,87		7,00		256,87			256,87
06.18 .00.35.AE						381,25		381,25			381,25
Total 06.18			2.086,78	249,87		7,00		2.468,03			2.468,03

ANEXO III.1. (Continuación) DETALLE EXPLICATIVO DEL COMPORTAMIENTO ECONÓMICO DE LA ACTIVIDAD REALIZADA POR INVESTIGACIÓN APLICADA CONTRATOS (IAC) EN EL AÑO 2022 POR UNIDADES ORGÁNICAS

- En euros -

DESCRIPCIÓN UNIDAD ORGÁNICA	ESTRUCTURA DEL GASTO											Total Gastos (19)=(17+18)		
	Código Unidad de Gasto	Personal investigador (11)	Personal colaborador (12)	Material fungible (13)	Dietas y locomoción (14)	Otros (15)	Material bibliográfico (16)	Subtotal Gasto Corriente (17)=(11 a 16)	Material inventariable (18)					
06.18 .00.35.AG					725,01			725,01				725,01		725,01
06.18 .00.75.21	48.585,65	2.148,93										50.734,58		50.734,58
06.18 .05.70.45						100,00		100,00				100,00		100,00
06.18 .05.70.63					1.177,66	496,30		1.673,96				1.673,96		1.673,96
06.18 .05.70.A6					240,53			240,53				240,53		240,53
06.18 .05.70.A7									386,77			386,77		386,77
06.18 .05.70.AD	10.025,16					1.800,00		11.825,16				11.825,16		11.825,16
06.18 .05.70.AH						326,44		326,44				326,44		326,44
06.18 .05.70.AM	7.000,00				206,93	10.000,00		17.206,93				17.206,93		17.206,93
06.18 .05.70.AU		1.420,59						1.420,59				1.420,59		1.420,59
06.18 .05.70.C8					960,30			960,30				960,30	247,11	1.207,41
06.18 .05.70.E7					1.386,70			1.386,70				1.386,70		1.386,70
06.18 .05.70.F4					310,87			310,87				310,87		310,87
06.18 .05.70.I5	355,03							355,03				355,03		355,03
06.18 .05.70.I8		79,15				87,50		166,65				166,65		166,65
06.18 .05.70.I9	1.140,35							1.140,35				1.140,35		1.140,35
06.18 .05.70.K1						1,00		306,28				306,28		306,28
06.18 .05.70.K4					206,93			206,93				206,93	34,98	34,98
06.18 .05.70.K5	38.483,96							38.483,96				38.483,96		38.483,96
06.18 .05.70.K6													434,86	434,86
06.18 .05.70.K8	3.000,00					3.000,00		6.000,00				6.000,00		6.000,00
Total 06.18	108.590,15	3.648,67		2.234,13	5.464,80	16.199,99		136.137,74	1.103,72			137.241,46		137.241,46
06.19 .05.05.23					170,50			170,50				170,50		170,50
06.19 .05.05.79					45,19			45,19				45,19		45,19
06.19 .05.05.AB					38,00			38,00				38,00		38,00
06.19 .05.05.AD										955,20		955,20		955,20
06.19 .05.05.AE														30,00
06.19 .05.05.AG					80,29			80,29				80,29		80,29
06.19 .05.05.AF						40,05		40,05				40,05		40,05
06.19 .05.05.AH	300,00				20,00			320,00				320,00		320,00
06.19 .05.05.AI					301,73			301,73				301,73	566,47	1.168,20
06.19 .05.05.AK	5.000,00				591,44			5.591,44				5.591,44	2.396,94	2.988,38
06.19 .05.05.AP					248,00			248,00				248,00		248,00
06.19 .05.05.E1					38,00			38,00				38,00		38,00
06.19 .05.05.E8					20,00			20,00				20,00		20,00
06.19 .05.05.G1														
06.19 .05.05.G2														
06.19 .05.05.G5					23,00			23,00				23,00		23,00
06.19 .05.05.N3					5,72			5,72				5,72		5,72
06.19 .05.05.N6						330,98		330,98				330,98		330,98
06.19 .05.05.N8	40.000,00	59.262,41			2.770,69			102.033,10				102.033,10		102.033,10
06.19 .05.05.N9					24,00			24,00				24,00		24,00
06.19 .05.05.O1					315,00			315,00				315,00		315,00
06.19 .05.05.O9					25,00			25,00				25,00		25,00
06.19 .05.05.P1														
06.19 .05.05.P3														
06.19 .05.05.P4		21,33						21,33				21,33		21,33
06.19 .05.05.P5					66,25			66,25				66,25		66,25
06.19 .05.05.P6						1.450,00		1.450,00				1.450,00	340,00	1.790,00
06.19 .05.05.P9					3,00			3,00				3,00		3,00

ANEXO III.1. (Continuación) DETALLE EXPLICATIVO DEL COMPORTAMIENTO ECONÓMICO DE LA ACTIVIDAD REALIZADA POR INVESTIGACIÓN APLICADA CONTRATOS (IAC) EN EL AÑO 2022 POR UNIDADES ORGÁNICAS

- En euros -

DESCRIPCIÓN UNIDAD ORGÁNICA	ESTRUCTURA DEL GASTO										Total Gastos (19)=(17+18)	
	Código Unidad de Gasto	Personal investigador (11)	Personal colaborador (12)	Material fungible (13)	Dietas y locomoción (14)	Otros (15)	Material bibliográfico (16)	Subtotal Gasto Corriente (17)=(11 a 16)	Material invariable (18)			
06.19 .05.05.Q4				30,00							30,00	30,00
06.19 .05.05.Q5						165,28					165,28	165,28
06.19 .05.05.O8			259,05								259,05	408,73
06.19 .05.05.O9			30,00								30,00	30,00
06.19 .05.05.R1				2.025,13							2.025,13	2.025,13
Total 06.19	45.300,00	59.283,74	2.299,92	4.862,07	3.686,71	59,64	115.432,44	4.281,09	1.581,00	1.640,64	119.713,53	119.713,53
06.20 .05.35.A5			59,64								59,64	1.640,64
06.20 .05.35.S8	2.950,00											4.573,08
06.20 .05.35.S9												1.063,63
06.20 .05.35.A1			199,95								1.254,95	2.054,95
06.20 .05.35.AJ			105,00			9,30					449,30	449,30
06.20 .05.35.AK	5.000,00										5.000,00	5.000,00
Total 06.20	7.950,00		364,59	1.055,00	1.632,38	270,03	11.001,97	3.779,63	176,40	446,43	14.781,60	14.781,60
06.21 .05.15.O1			270,03								270,03	446,43
06.21 .05.15.AA												147,93
06.21 .05.15.AB	6.000,00		31,00			66,12					6.489,27	6.626,27
06.21 .05.45.20	1.500,00										1.500,00	1.500,00
06.21 .05.45.47			229,20								229,20	518,84
06.21 .05.45.49			218,98								218,98	227,08
06.21 .05.45.55	110.748,84	22.072,30	2.487,55	633,34							162.221,42	174.076,42
06.21 .05.45.61	110.748,84		2.634,35	169,46							115.108,76	165.191,77
06.21 .05.45.67	99.097,68	6.880,18	14.473,36	432,75							140.359,21	291.374,51
06.21 .05.45.AA			579,15	169,46							845,01	1.475,51
06.21 .05.45.AB			61,43								61,43	61,43
06.21 .05.45.AJ			41,31								41,31	14.579,04
06.21 .05.45.AM			124,64								124,64	803,86
06.21 .05.45.AN			131,40								131,40	347,17
06.21 .05.45.AO												172,80
06.21 .05.90.06	2.000,00										2.000,00	2.000,00
06.21 .05.90.09												1.302,21
06.21 .06.00.33			157,50								157,50	157,50
06.21 .06.00.49			128,90								128,90	128,90
06.21 .06.00.AB											413,21	690,07
06.21 .06.00.AC	1.100,00										1.100,00	1.100,00
06.21 .06.00.AD												718,18
06.21 .06.00.AE	1.915,00	450,00									2.768,27	2.768,27
06.21 .06.05.01											600,00	1.172,24
06.21 .06.05.18												572,24
06.21 .06.05.22												13,48
06.21 .06.05.26	2.000,00	3.000,00	650,58	554,67							6.737,10	140,01
06.21 .06.05.AA											10,00	13,48
06.21 .06.05.AB											400,00	400,00
06.21 .06.05.AD	8.000,00										8.133,90	8.133,90
Total 06.21	343.110,36	32.402,48	22.219,38	5.377,45	62.832,21	300,00	466.241,88	221.890,18	8.133,90	8.133,90	688.132,06	688.132,06
06.22 .00.65.50			22,32								22,32	22,32
06.22 .00.65.54											603,51	603,51
06.22 .00.65.63	1.425,61	11.402,71	567,78	872,83							16.677,20	16.677,20
06.22 .00.65.67											121,35	121,35
06.22 .00.65.68											98,87	98,87
06.22 .00.65.AF			65,13								36,36	101,49

ANEXO III.1. (Continuación) DETALLE EXPLICATIVO DEL COMPORTAMIENTO ECONÓMICO DE LA ACTIVIDAD REALIZADA POR INVESTIGACIÓN APLICADA CONTRATOS (IAC) EN EL AÑO 2022 POR UNIDADES ORGÁNICAS

- En euros -

DESCRIPCIÓN UNIDAD ORGÁNICA	ESTRUCTURA DEL GASTO										Total Gastos (19)=(17+18)
	Código Unidad de Gasto	Personal investigador (11)	Personal colaborador (12)	Material fungible (13)	Dietas y locomoción (14)	Otros (15)	Material bibliográfico (16)	Subtotal Gasto Corriente (17)=(11 a 16)	Material inventariable (18)		
06.22.00.65.AG	4.774,39	25.043,78	210,27	2.196,44	16.152,94			48.377,82		48.377,82	
06.22.00.65.AI		39,99			7.200,00			7.239,99		7.239,99	
06.22.00.65.AN		6.924,04	108,84		109,93			7.142,81		7.142,81	
06.22.00.65.AO								2.206,45	2.206,45	2.206,45	
06.22.05.55.84											
06.22.05.55.91	2.772,00		24,17					2.796,17	804,95	3.601,12	
06.22.05.55.A1					119,00			119,00		119,00	
06.22.05.55.A6											
06.22.05.55.AC			254,34					254,34		254,34	
06.22.05.55.B3					1.623,08			1.623,08		1.623,08	
06.22.05.55.D5											
06.22.05.55.D6											
06.22.05.55.E7											
Total 06.22	8.972,00	43.410,52	1.252,85	3.289,49	28.253,59			85.178,45	3.011,40	88.189,85	
06.25.06.25.22					240,63			240,63		240,63	
Total 06.25					240,63			240,63		240,63	
06.26.07.30.13											
06.26.07.30.AA		5.550,01		164,23	600,00			764,23		764,23	
06.26.07.35.20		4.453,49	441,43					10.857,57		10.857,57	
06.26.07.40.AE	495,00							495,00		495,00	
06.26.07.40.AF	133,88							133,88		133,88	
06.26.08.13.82	4.872,00							4.872,00		4.872,00	
06.26.08.13.AH		3.300,00						3.300,00		3.300,00	
Total 06.26	5.500,88	13.303,50	441,43	2.963,50	3.763,38			25.972,69		25.972,69	
06.27.07.50.64			143,95	854,30	681,55			1.679,80		1.679,80	
06.27.07.50.74		872,50	1.262,80					2.135,30		2.135,30	
06.27.07.50.81				333,68				333,68		333,68	
06.27.07.50.92				398,06				398,06		398,06	
06.27.07.50.93			2.049,80		118,32			5.164,28		5.164,28	
06.27.07.50.A8				2.996,16				85,60		85,60	
06.27.07.50.AF					1.866,55			1.866,55		1.866,55	
06.27.07.50.AG		331,50						331,50		331,50	
06.27.07.55.25											
06.27.07.55.28	1.500,00	13.518,19	938,07	416,31	11.626,65			11.626,65		11.626,65	
Total 06.27	1.500,00	14.722,19	4.394,62	4.998,51	14.750,51			40.365,83	1.222,33	41.588,16	
06.28.07.65.44			111,19		274,72			385,91		385,91	
06.28.07.65.50				149,40	1.594,00			1.703,40		1.703,40	
06.28.07.65.51			321,50		1.578,81			5.054,32		5.054,32	
06.28.07.65.60			3.251,65	837,83	964,84			9.005,35		9.005,35	
06.28.07.65.64		9.005,35						1.436,52		1.436,52	
06.28.07.65.65			789,79	666,73				20.194,69		20.194,69	
06.28.07.65.66	13.500,00	5.933,85	420,03	215,81	125,00			445,25		445,25	
06.28.07.65.68					4.359,60			39.804,25		39.804,25	
Total 06.28	13.500,00	14.939,20	4.874,16	2.131,29	4.359,60			10.124,48	729,36	40.533,61	
06.30.00.27.14			678,50	6.592,83	2.853,15			10.124,48		10.124,48	
06.30.00.27.25			3.974,04	254,35	3.122,35			7.350,74		7.350,74	
06.30.00.27.AC		2.144,02						2.144,02		2.144,02	
06.30.04.13.AF				223,00				223,00		223,00	
06.30.06.30.50			89,94		1.768,50			1.858,44		1.858,44	
06.30.06.30.65			400,00					400,00		400,00	

ANEXO III.1. (Continuación) DETALLE EXPLICATIVO DEL COMPORTAMIENTO ECONÓMICO DE LA ACTIVIDAD REALIZADA POR INVESTIGACIÓN APLICADA CONTRATOS (IAC) EN EL AÑO 2022 POR UNIDADES ORGÁNICAS

- En euros -

DESCRIPCIÓN UNIDAD ORGÁNICA	ESTRUCTURA DEL GASTO										Total Gastos (19)=(17+18)
	Código Unidad de Gasto	Personal investigador (11)	Personal colaborador (12)	Material fungible (13)	Dietas y locomoción (14)	Otros (15)	Material bibliográfico (16)	Subtotal Gasto Corriente (17)=(11 a 16)	Material inventariable (18)		
06.30.06.30.78				8,26				8,26	580,42	588,68	
06.30.06.30.84						1.251,89		1.251,89		1.251,89	
Total 06.30		2.144,02	1.500,00	5.150,74	7.070,18	8.995,89		23.360,83	580,42	23.941,25	
06.31.04.65.12	1.496,07							2.996,07		2.996,07	
06.31.04.65.37	225,00							225,00		225,00	
06.31.04.65.38	297,00							297,00		297,00	
06.31.04.65.AC								6.227,27		6.227,27	
06.31.04.65.AE	810,00							810,00		810,00	
06.31.04.65.AF						4.000,00		4.000,00		4.000,00	
06.31.04.65.AG	354,79							354,79		354,79	
06.31.04.65.AJ						4.727,27		4.727,27		4.727,27	
06.31.04.85.15											
06.31.04.85.27											
06.31.04.85.34											
06.31.04.85.44		32.620,32						35.607,32		35.607,32	
06.31.04.85.46						2.987,00		2.987,00		2.987,00	
06.31.04.85.46						2.745,00		2.745,00		2.745,00	
06.31.04.85.4A						4.500,00		4.500,00		4.500,00	
06.31.04.85.AA						1.000,00		1.000,00		1.000,00	
06.31.04.85.AD						5.350,00		5.350,00		5.350,00	
06.31.04.85.AE						31.536,54		31.536,54		31.536,54	
Total 06.31	3.182,86	34.120,32		107,44	2.102,59			68.839,72		68.839,72	
06.32.00.10.26	6.000,00			99,03	154,99		34,29	8.210,03	1.175,80	9.385,83	
06.32.00.30.AB								288,31		288,31	
06.32.00.30.AC		158,67						158,67		158,67	
06.32.00.30.AD		200,00			179,49			379,49		379,49	
06.32.00.30.AF						205,92		205,92		205,92	
06.32.04.30.02					858,29			858,29		858,29	
06.32.04.50.AA						11.812,00		11.812,00		11.812,00	
06.32.04.50.AC	441,41							441,41		441,41	
06.32.04.90.AF		409,07						409,07		409,07	
Total 06.32	6.441,41	767,74		206,47	3.289,36	12.017,92	34,29	22.757,19	1.175,80	23.932,99	
06.33.05.20.71											
06.33.05.20.72											
06.33.05.20.84				57,77				57,77	1.219,01	1.276,78	
06.33.05.20.85				29,85				29,85		29,85	
06.33.05.20.88	4.934,82	10.102,85						15.037,67	520,58	15.558,25	
06.33.05.20.A2	47.559,26							47.559,26		47.559,26	
06.33.05.20.AA				327,56				644,08	1.024,73	1.668,81	
06.33.05.20.AB								47,43		47,43	
06.33.05.20.AO				122,49				122,49		122,49	
06.33.05.20.AP									10,21	10,21	
06.33.05.20.AR									1.100,00	1.100,00	
06.33.05.20.AT	8.614,71							8.614,71		8.614,71	
06.33.05.20.AV	21.970,00							21.970,00		21.970,00	
06.33.07.85.21				759,02		405,81		1.164,83	750,14	1.914,97	
06.33.07.85.35				205,54				205,54		205,54	
06.33.07.85.43				0,54				0,54		0,54	
06.33.07.85.90				112,08	2.255,26			112,08		1.120,80	
06.33.07.85.95				2.220,54				2.220,54		2.220,54	
06.33.07.85.AE				74,60				74,60		74,60	
06.33.07.85.AG				66,95				66,95	911,86	978,81	

ANEXO III.1. (Continuación) DETALLE EXPLICATIVO DEL COMPORTAMIENTO ECONÓMICO DE LA ACTIVIDAD REALIZADA POR INVESTIGACIÓN APLICADA CONTRATOS (IAC) EN EL AÑO 2022 POR UNIDADES ORGÁNICAS

- En euros -

DESCRIPCIÓN UNIDAD ORGÁNICA	ESTRUCTURA DEL GASTO										Total Gastos (19)=(17+18)
	Código Unidad de Gasto	Personal investigador (11)	Personal colaborador (12)	Material fungible (13)	Dietas y locomoción (14)	Otros (15)	Material bibliográfico (16)	Subtotal Gasto Corriente (17)=(11 a 16)	Material inventariable (18)		
06.33 .07.85.AI					46,36			46,36			46,36
Total 06.33	83.078,79	10.102,85	3.150,97	3.161,03	1.138,86		100.632,50	6.589,01		107.221,51	
06.34 .05.60.A8	149,41						149,41			149,41	
06.34 .05.60.AC	8.799,99		1.212,37	430,22	3.663,96		14.106,54	4.662,92		18.769,46	
06.34 .08.00.I1			64,51				64,51			64,51	
06.34 .08.00.86			666,02		440,65		2.311,44	2.231,47		4.542,91	
06.34 .08.00.A2			2.311,44				131,93	1.736,96		1.868,89	
06.34 .08.00.A3	8.949,40		4.254,34	562,15	4.104,61		17.870,50	8.631,35		26.501,85	
Total 06.34				857,95	252,74		252,74	857,95		857,95	
06.36 .00.95.58				252,74			252,74			252,74	
06.36 .00.95.59							4.654,87			4.654,87	
06.36 .06.50.A8	3.472,00		1.182,87	1.400,00			1.400,00			4.000,00	
06.36 .06.50.AC				1.400,00			1.115,70			1.714,67	
06.36 .06.50.AD	1.714,67						3.000,00			3.000,00	
06.36 .06.50.AF	1.115,70						5.950,41			5.950,41	
06.36 .06.50.AI	3.000,00						18.946,34			18.946,34	
06.36 .07.75.AA	5.950,41						4.498,70			4.498,70	
Total 06.36	15.252,78		3.693,56				17.286,86			17.286,86	
06.37 .02.30.AA	4.498,70						21.785,56			21.785,56	
06.37 .02.30.AE	17.286,86						402,06			402,06	
Total 06.37	21.785,56						82,63			82,63	
06.38 .01.40.42				402,06						402,06	
06.38 .01.40.46				82,63						82,63	
06.38 .01.40.52											
06.38 .01.40.AA	6.150,00	2.200,00		1.842,92	1.209,50		11.402,42			11.402,42	
06.38 .01.40.AI	1.485,00						1.485,00			1.485,00	
06.38 .01.65.15					13,00		13,00			13,00	
06.38 .01.65.67				527,72	31,68		559,40			559,40	
06.38 .01.65.70	4.000,00		1.633,80	1.633,80	1.382,45		7.016,25	1.981,82		8.998,07	
06.38 .01.65.72	15.000,00		4.057,09				19.057,09			19.057,09	
06.38 .01.65.74	3.000,00		2.185,60	9.972,43	3.444,39		18.602,42	205,00		18.807,42	
06.38 .01.65.78			497,06				497,06			497,06	
Total 06.38	29.635,00	2.200,00	2.185,60	19.015,71	6.081,02		59.117,33	2.186,82		61.304,15	
06.39 .01.25.AA	13.799,98						13.799,98			13.799,98	
Total 06.39	13.799,98						13.799,98			13.799,98	
Total general	878.454,16	267.321,68	80.982,39	92.428,24	269.581,46	436,32	1.589.204,25	266.376,96		1.855.581,21	

ANEXO III.2. (Continuación) DETALLE EXPLICATIVO DEL COMPORTAMIENTO ECONÓMICO DE LA ACTIVIDAD REALIZADA POR INVESTIGACIÓN APLICADA CONTRATOS DE INVESTIGACIÓN INTERNOS (I+D) EN EL AÑO 2022 POR UNIDADES ORGÁNICAS

- En euros -

DESCRIPCIÓN UNIDAD ORGÁNICA	ESTRUCTURA DEL GASTO										Total Gastos (19)=(17+18)	
	Personal investigador (11)	Personal colaborador (12)	Material fungible (13)	Dietas y locomoción (14)	Otros (15)	Material bibliográfico (16)	Subtotal Gasto Corriente (17)=(11 a 16)	Material inventariable (18)				
06.02 .02.20.56					60,00					60,00		60,00
Total 06.02					60,00					60,00		60,00
06.13 .03.05.49			19,55							19,55		19,55
Total 06.13			19,55							19,55		19,55
06.17 .02.40.06			936,16		93,60					1.029,76		1.029,76
Total 06.17			936,16		93,60					1.029,76		1.029,76
06.18 .00.35.00			72,86							72,86		72,86
06.18 .05.70.02			36,23							36,23		36,23
Total 06.18			109,09							109,09		109,09
06.20 .05.35.46			122,16							122,16		122,16
Total 06.20			122,16							122,16		122,16
06.26 .06.80.74				98,87						98,87		98,87
Total 06.26				98,87						98,87		98,87
06.27 .07.55.22					63,01					63,01		63,01
Total 06.27					63,01					63,01		63,01
06.30 .06.30.66			396,00		15,73					411,73		411,73
Total 06.30			396,00		15,73					411,73		411,73
Total general			1.582,96	98,87	232,34					1.914,17	5.236,03	7.150,20

ANEXO III.3. DETALLE EXPLICATIVO DEL COMPORTAMIENTO ECONÓMICO DE LA ACTIVIDAD REALIZADA POR INVESTIGACIÓN SUSCEPTIBLE DE PROTECCIÓN A TRAVÉS DE PATENTES, MODELOS DE UTILIDAD, DISEÑOS INDUSTRIALES... (1) EN EL AÑO 2022 POR UNIDADES ORGÁNICAS

Código Unidad de Gasto	Descripción Unidad Orgánica	PRESUPUESTO DE INGRESOS EJERCICIO 2022					PRESUPUESTO DE GASTOS EJERCICIO 2022					Remanente de Crédito (10)=(8-9)			
		DERECHOS RECONOCIDOS NETOS					CRÉDITOS								
		Importe Neto (1)	Deducciones (2)	Becas (3)	Total (4)=(1+2+3)	Saldo Ejercicio Anterior (5)	Crédito por Ingresos Externos (6)	Crédito Movimientos Internos (7)	Crédito Total (8)=(5+6+7)	Obligaciones reconocidas (9)					
06.03.06.60.37	LICENCIA PATENTE: "CEPA DE TRICHODERMA ÚTIL PARA TRATAMIENTO Y/O PREVENCIÓN DE INFECCIÓN					35,16						35,16			35,16
Total 06.03						35,16						35,16			35,16
06.07.01.70.28	LICENCIA DE KNOW HOW "CONOCIMIENTO DEL CAMPO DEL DERECHO PENAL PARA EL ASESORAMIENTO					18,80						18,80			18,80
Total 06.07						18,80						18,80			18,80
06.09.01.93.AD	TAG MUSEUM	31,24			31,24	79,66			31,24	18,90		98,56	81,14		17,42
Total 06.09		31,24			31,24	79,66			31,24	18,90		98,56	81,14		17,42
06.10.02.25.A2	LICENCIA DE KNOW HOW "CONOCIMIENTO Y TECNOLOGÍAS EN EL CAMPO DE LA CONSULTORÍA A ORGA	95,77			95,77	33,64			95,77	47,89		81,53			81,53
Total 06.10		95,77			95,77	33,64			95,77	47,89		81,53			81,53
06.18.05.70.82	FAMILIAR CONTRATADO DE LICENCIA DE PROGRAMA DE ORDENADOR	125,00			125,00	75,00			125,00	75,00		150,00	150,00		
06.18.05.70.G5	LICENCIA DE KNOW HOW "CONOCIMIENTO Y METODOLOGÍAS EN EL CAMPO DE LAS TECNOLOGÍAS DEL					33,64			33,64			33,64			33,64
06.18.05.70.H8	LICENCIA DE PATENTE: "CONDICIÓN Y METODOLOGÍAS PARA EL DISEÑO DE SOLUCIONES BASADAS EN MMEPI"	191,16			191,16	51,64			191,16	75,00		266,16	150,00		116,16
Total 06.18		316,16			316,16	160,28			316,16	75,00		391,16	150,00		241,16
06.19.05.05.M9	LICENCIA DE PATENTE "DISPOSITIVO AUTONIVELADO PARA EL LEVANTAMIENTO GNSS DE ELEMENTOS LIT					32,96			32,96			32,96			32,96
Total 06.19						32,96			32,96			32,96			32,96
06.21.05.45.40	LICENCIA DE PATENTE: "SISTEMAS DE APLICACIÓN DE PRODUCTOS FITOSANITARIOS ADAPTABLE"					1.732,91			1.732,91	300,00		2.032,91			2.032,91
06.21.05.50.18	LICENCIA DE PATENTE "DISPOSITIVO PARA LA MEDICIÓN DE LA VISCOSIDAD Y DENSIDAD DEL AIRE AMBIE					280,00			280,00	300,00		580,00			580,00
06.21.06.00.AF	Licencia explotación patente PR179/ID217-Dispositivo para reducir la resistencia aerodinámica en vehicul	300,00			300,00	2.012,91			300,00	300,00		2.312,91			2.312,91
Total 06.21		300,00			300,00	2.012,91			300,00	300,00		2.312,91			2.312,91
06.33.05.20.62	LICENCIA DE PATENTE: "SISTEMA DE ILUMINACIÓN ACTIVO BINARIO"	900,00			900,00	1.980,00			900,00	486,00		1.464,00			1.464,00
06.33.05.20.67	LICENCIA DE PATENTE: "SISTEMA DE INSPECCIÓN DE DEFECTOS EN LENTES DE PROYECTORES DE VEHICULOS"	810,00			810,00	907,20			810,00	486,00	162,00	1.296,00			1.296,00
Total 06.33		1.710,00			1.710,00	2.887,20			1.710,00	486,00	162,00	2.368,00			2.368,00
06.36.06.50.93	LICENCIA DE KNOW HOW "CONOCIMIENTO EN MATERIA DE SOLUCIONES ENERGÉTICAS BASADAS EN LA	2.485,30			2.485,30	544,57			2.485,30	544,57		3.030,37			3.030,37
Total 06.36		2.485,30			2.485,30	544,57			2.485,30	544,57		3.030,37			3.030,37
06.38.01.65.64	LICENCIA PATENTE: "CONOCIM. DEL CAMPO DEL DCHO MERCANTIL APLICADO AL DISEÑO DE SOLUCIONES	135,41			135,41	34,78			135,41	67,71		203,12			203,12
06.38.01.65.79	LICENCIA DE KNOW HOW "CONOCIMIENTO EN MATERIA DE DERECHO MERCANTIL INDUSTRIAL, INTELEC	220,74			220,74	57,09			220,74	110,37		331,11			331,11
Total 06.38		356,15			356,15	91,87			356,15	178,08		534,23			534,23
Total general		5.294,62			5.294,62	5.897,05			5.294,62	1.105,87	162,00	6.562,49	231,14		6.933,78

- En euros -

ANEXO III.4. DETALLE EXPLICATIVO DEL COMPORTAMIENTO ECONÓMICO DE LA ACTIVIDAD REALIZADA POR INVESTIGACION BÁSICA GRUPOS (IBG) EN EL AÑO 2022 POR UNIDADES ORGÁNICAS

Código Unidad de Gasto	Denominación	PRESUPUESTO DE INGRESOS EJERCIO 2022					PRESUPUESTO DE GASTOS EJERCIO 2022					Remanente de Crédito (10)=(8-9)
		DERECHOS RECONOCIDOS NETOS					CRÉDITOS					
		Importe Neto (1)	Deducciones (2)	Becas (3)	Total (4)=(1+2+3)	Saldo Ejercicio Anterior (5)	Crédito por Ingresos Externos (6)	Crédito Movimientos Interinos (7)	Crédito Total (8)=(5+6+7)	Obligaciones reconocidas (9)		
02.03	VICERRECTORADO DE INVESTIGACIÓN						125.000,00	-97.016,71	27.983,29	27.000,00	983,29	
Total 02.03							125.000,00	-97.016,71	27.983,29	27.000,00	983,29	
03.11_AB	Grupo PAIDI TEP 983 Advances in Photovoltaic Technology						1.000,00	28.847,75	30.407,75		30.407,75	
Total 03.11							1.000,00	28.847,75	30.407,75		30.407,75	
06.02_06.63.97	GR. RNM350 GEOTECNIA Y PALINOLOGIA. APIC. AL MEDIO NATURAL						3.796,96	810,00	23.603,19	901,95	22.701,24	
06.02_02.20.97	GR. RNM354 ECOLOGIA. EVOL. Y CONSER. VEGETACION MEDITERRANEA						6.542,01	10.280,10	49.510,37	5.914,85	43.595,52	
06.02_02.20.98	GR. RNM300 ECOLOGIA Y BIODIVERSIDAD SIST. ACUATICOS						4.196,69	810,00	20.907,82	1.052,60	19.855,22	
06.02_02.20.99	GR. RNM296 ECOLOGIA FORESTAL Y DINAMICA DEL PASAJE.	17.077,01					22.315,06	3.488,80	49.997,44	19.106,13	30.891,31	
06.02_04.12.99	GR. AGR232 ESTUDIOS FISIOLOGICOS RESPUESTAS PLANTAS FRENTE E						1.000,00		1.000,00		1.000,00	
06.02_06.19.95	GR. RNM118 BIOLOGIA DE LAS ESPECIES CINEGETICAS Y PLAGAS						3.532,17	1.185,00	18.970,06	1.391,46	17.578,60	
06.02_06.19.96	GR. BIO294. INVULNOGENETICA						1.133,65	-253,60	6.407,01	3.927,70	2.479,31	
06.02_06.19.98	GR. RNM175 BIODIVERSIDAD Y DESARROLLO SOSTENIBLE						3.323,57	810,00	30.545,06	2.629,05	27.916,01	
06.02_06.19.99	GR. RNM182 ANDALUZ DE NEMATOLOGIA	17.077,01					46.838,11	17.968,89	204.942,82	35.740,23	169.202,59	
Total 06.02							2.036,55	3.697,45	5.734,00		5.734,00	
06.03_00.50.97	GR. BIO302 SISTEMAS Y ORGANISMOS COMPLEJOS						2.169,26	6.870,89	14.292,89	7.586,08	6.706,81	
06.03_00.50.98	GR. CTS446 MIOGENESIS CARDIACA Y ESQUELETICA: REGENERACION MUSCULAR						5.252,74	8.708,89	14.292,89	7.586,08	6.706,81	
06.03_00.50.99	GR. BIO184 ESTRES CELULAR Y EDAD	1.500,00					10.330,25	9.255,25	51.905,12	23.103,29	28.801,83	
06.03_00.60.97	GR. BIO341 ENZIMAS Y METABOLISMO						64,20	1.064,20	879,21	184,99		
06.03_00.60.99	GR. BIO286 BIOQUIMICA Y SEÑALIZACION CELULAR						19.014,38	11.279,27	135.675,00	32.278,99	103.396,01	
06.03_04.20.98	GR. BIO258 TRANSCRIPCION Y EXPRESION GENICA EN EUCARIOTAS						6.747,02	989,82	35.218,09	11.912,35	23.305,74	
06.03_04.20.99	GR. RNM924 GENETICA MOLECULAR HUMANA Y ANIMAL						4.134,64	40.405,50	103.515,36	28.690,58	74.824,78	
Total 06.03							23.008,35	48.515,58	347.404,66	104.450,50	242.954,16	
06.05_01.30.99	GR. SE1191 ASPECTOS CIVILES Y TRIBUTARIOS, RELACIONES JURIDICAS PRIVADAS						1.000,00		3.768,51		3.768,51	
06.05_01.50.99	GR. SE1421 DERECHO FINANCIERO.						8.182,70	1.586,29	9.768,99	1.645,49	8.123,50	
Total 06.05							2.586,29		13.537,50	1.645,49	11.892,01	
06.07_01.70.98	GR. SE1428 DERECHO PENAL Y CRIMINOLOGIA.						6.128,29	810,00	29.831,68	4.484,97	25.346,71	
06.07_03.83.99	GR. HUM1004 BIOPOLITICAS						3.908,68	1.269,33	5.178,01		5.178,01	
Total 06.07							7.397,62	810,00	35.009,69	4.484,97	30.524,72	
06.08_02.00.98	GR. HUM793 GIDIMANA						53.808,18	3.376,60	98.662,41	3.240,57	55.421,84	
06.08_02.05.98	GR. HUM819 INVESTIGACION CURRICULAR Y DIDACTICA DE LAS CIENCIAS EXPERIMENTALES						7.051,17	3.331,93	10.383,64	2.111,17	8.272,47	
06.08_02.05.99	GR. HUM 167 JAEN DE DIDACTICA						3.395,73	2.000,00	21.306,32	681,16	20.625,16	
Total 06.08							76.770,48	8.205,29	90.352,37	6.032,90	84.319,47	
06.09_01.87.96	GR. HUM1016 CIENCIA, EDUCACION, DEPORTE Y ACTIVIDAD FISICA						1.165,03	1.000,00	7.975,03	831,37	7.143,66	
06.09_01.87.97	GR. HUM790 ACTIVIDAD FISICA Y DEPORTES						2.943,30	1.115,13	4.868,43	2.742,10	2.126,33	
06.09_01.87.98	GR. HUM943 ACTIVIDAD FISICA APLICADA A LA EDUCACION Y SALUD						17.234,32	6.574,41	24.618,73	5.017,09	19.601,64	
06.09_01.87.99	GR. HUM653 INNOVACION DIDACTICA EN ACTIVIDAD FISICA						3.093,71	810,00	9.223,64	2.443,33	6.780,31	
06.09_01.89.98	GR. HUM942 MUSICA Y ESTUDIOS CULTURALES						25.244,03	7.316,36	32.740,39	2.964,91	29.775,48	
06.09_01.93.99	GR. HUM862 ESTUDIOS EN SOCIEDAD, ARTES, Y GESTION CULTURAL						19.821,41	9.809,65	30.441,06	17.127,91	13.313,15	
06.09_02.45.99	GR. HUM790 ACTIVIDAD FISICA Y DEPORTES.						308,53		308,53	300,12	8,41	
Total 06.09							78.026,55	32.400,00	110.175,81	31.436,63	78.739,18	
06.10_02.25.98	GR. SE133 LABORATORIO DE ANALISIS E INNOVACION TURISTICA - LA MITUR						21.349,66	5.467,37	27.627,03	4.394,46	23.232,57	
06.10_02.25.99	GR. SE142 ECONOMIA APLICADA JAEN						7.428,85		33.606,24	10.737,99	22.868,25	
06.10_04.80.AA	Grupo PAIDI SE1271 ESTUDIOS HISTORICOS SOBRE LA EMPRESA						1.000,00	2.010,00	35.700,00	1.617,64	1.952,36	
Total 06.10							13.896,22	2.820,00	64.803,27	16.750,09	48.053,18	
06.12_02.65.99	GR. FQM245 ESTADISTICA TEORICA Y PL. E INVEST. OPERATIVA						15.847,46	4.88,40	91.176,24	933,95	92.242,29	
Total 06.12							15.847,46	4.88,40	91.176,24	933,95	92.242,29	
06.13_03.05.98	GR. TIC159 INVESTIGACION Y DESARROLLO EN INGENIERIA GRAFICA, DISEÑO, INDUSTRIAL Y SIG						2.670,23		15.136,73	1.216,57	13.920,16	
06.13_03.05.99	GR. TEP180 INGENIERIA GRAFICA Y ARQUEOLOGIA INDUSTRIAL						9.879,07		9.879,07	332,50	9.546,57	
06.13_07.20.AB	Grupo PAIDI TEP 985 HD INGENIERIA, ENERGIA Y SOSTENIBILIDAD						1.000,00	-3.000,00	4.560,00		4.560,00	
Total 06.13							28.905,57	-3.000,00	29.575,80	1.741,89	27.833,91	
06.14_01.95.99	GR. HUM103 INNOVACION EN DIDACTICA DE LA LENGUA Y LA LITERATURA						3.794,76	1.000,00	4.794,76	330,00	4.464,76	

- En euros -

ANEXO III.4. DETALLE EXPLICATIVO DEL COMPORTAMIENTO ECONÓMICO DE LA ACTIVIDAD REALIZADA POR INVESTIGACION BÁSICA GRUPOS (IBG) EN EL AÑO 2022 POR UNIDADES ORGÁNICAS

Código Unidad de Gasto	Denominación	PRESUPUESTO DE INGRESOS EJERCICIO 2022				PRESUPUESTO DE GASTOS EJERCICIO 2022				Remanente de Crédito (10)=(8-9)	
		DERECHOS RECONOCIDOS NETOS				CRÉDITOS					
		Importe Neto (1)	Deducciones (2)	Becas (3)	Total (4)=(1+2+3)	Saldo Ejercicio Anterior (5)	Crédito por Ingresos Externos (6)	Crédito Movimientos Interinos (7)	Crédito Total (8)=(5+6+7)		Obligaciones reconocidas (9)
06.14 .05.67.96	GR. HUM922 SEMINARIO DE LEXICOGRAFÍA HISPÁNICA					9.777,51	2.685,93		12.463,44	1.337,00	11.126,44
06.14 .05.67.98	GR. HUM834 ANALISIS LINGÜÍSTICO TEORÍA Y APLICACIONES					20.957,77	3.487,66		25.255,43	3.085,39	22.170,04
06.14 .05.83.99	GR. HUM780 ESTUDIOS DE LITERATURA HISPÁNICA DE LA UJA.					14.359,12	3.181,79		17.540,91		17.540,91
06.14 .05.83.98	Grupo PAIDI/HUM 1064 Seminario de Estudios Literarios y Culturales						1.000,00		1.000,00		1.000,00
Total 06.14						48.889,16	11.395,38		61.094,54	4.752,39	56.302,15
06.15 .03.45.96	GR. HUM1040 AN INTERDISCIPLINARY APPROACH TO ENGLISH STUDIES					982,93	1.000,00		2.100,53	269,74	1.830,79
06.15 .03.45.97	GR. HUM679 ESTUDIOS LING. APLICADA A LA ENSEÑANZA INGLÉS					16.639,84	5.133,07		22.582,91	2.285,72	20.297,19
06.15 .03.45.99	GR. HUM271 APROXIMACION MULTIDISCIPLINAR AL INGLÉS					37.685,38	7.747,47		46.957,45	8.430,25	38.527,20
Total 06.15						55.308,15	13.880,54		71.640,89	10.985,71	60.655,18
06.16 .03.85.93	GR. TEP220 MODELIZACION DE LA ATMOSFERA Y RADIACION SOLAR					33.482,78	8.451,73		47.461,71	9.042,26	38.419,45
06.16 .03.85.96	GR. FQM332 FISICA Y QUIMICA DE UNARES.					2.847,51			2.847,51	1.011,26	1.836,25
06.16 .03.85.98	GR. TEP445 FISICA DE INTERFASES					6.958,80			6.958,80	964,57	5.994,23
06.16 .03.85.99	GR. FQM152 SIMULACION Y CARACTER. DE SISTEMAS MATERIALES					16.284,06			16.284,06	2.085,92	14.198,14
06.16 .03.98.94	GR. RNM370. RIESGO SISMICO Y TECTONICA ACTIVA										
Total 06.16						65.664,47	3.763,22		72.952,20	15.739,08	68.120,69
06.17 .01.20.99	GR. RNM325. PROCESOS Y RECURSOS GEOLOGICOS.					66.117,62	12.214,95		83.859,77	15.739,08	68.120,69
06.17 .02.80.99	GR. RNM20 ANALISIS DE CIENCIAS Y GEOLOGIA AMBIENTAL					22.238,05	7.451,19		30.216,60	2.750,37	27.466,23
06.17 .04.27.99	GR. RNM374. CIENCIAS DE LA TIERRA E INGENIERIA GEOLOGICA					16.230,98	6.215,22		22.446,20	2.381,35	20.064,85
Total 06.17						48.403,36	3.794,46		61.220,87	10.736,05	50.484,82
06.18 .00.35.99	GR. TIC257 AVANCES EN SISTEMAS INTELIGENTES Y APLICACIONES					30.307,71	3.892,31		36.838,30	1.322,11	35.506,19
06.18 .00.35.98	Grupo PAIDI TIC253 Ingeniería Computacional Aplicada					560,00	1.000,00		1.560,00		1.560,00
06.18 .00.75.98	GR. TIC207 SISTEMAS INTELIGENTES Y MINERÍA DE DATOS					64.474,86	10.096,84		81.762,47	9.681,17	72.081,30
06.18 .05.70.96	GR. TIC209 SISTEMAS INTELIGENTES DE ACCESO A LA INFORMACIÓN			6,06	6,06	110.307,22	7.439,66		139.120,15	1.901,65	137.218,50
06.18 .05.70.97	GR. TIC206 SIS. INTELIGENTES BASADOS EN ANALISIS DECISION DIRUSO					60.111,21	8.158,82		72.079,53	9.145,7	71.164,96
06.18 .05.70.99	GR. TIC144 INFORMÁTICA GRÁFICA Y GEOMÁTICA					71.364,73	9.711,98		102.664,31	32.372,50	70.311,81
Total 06.18						337.125,73	40.299,61	6,06	484.034,76	46.192,00	387.842,76
06.19 .05.05.97	GR. TEP213 SISTEMAS FOTOGRAFICOS Y TOPOMETRICOS.					12.943,42	3.164,45		16.107,87	21,00	16.086,87
06.19 .05.05.98	GR. TEP164 INGENIERIA CARTOGRAFICA					29.825,27	2.945,82		34.451,09	1.144,75	33.306,34
06.19 .05.05.99	GR. RNM282 MICROGEODESIA JAEN					23.842,08	4.948,74		29.600,82	890,32	28.710,50
06.20 .05.35.99	GR. TEP152 INVESTIGACION Y TECNOLOGIA ELECTRICA					66.610,77	11.059,01		80.159,78	2.056,07	78.103,71
06.21 .05.45.AE	Grupo PAIDI TEP 984 Strain Analysis UJA					1,09	1.000,00		24.887,66	18.417,90	6.480,85
06.21 .05.90.97	GR. TEP250 INGENIERIA MECANICA Y ENERGETICA					39.529,33	10.303,77		50.226,92	6.538,06	43.688,86
06.21 .06.00.98	GR. FQM322 FUENTES DE ALTA TECNOLOGIA DE LA GALAXIA.					8.258,68	1.000,00		10.938,68	1.272,56	9.666,12
06.21 .06.00.99	GR. TEP235 GRUPO DE MECANICA DE FLUIDOS DE JAEN					56.885,13	10.322,46		68.867,1	14.235,89	54.631,21
06.21 .06.05.99	GR. TEP80 TECNOLOGIAS AVANZADAS EN INGENIERIA CIVIL: CONSTRUCCIÓN Y TRANSPORTE TERRESTRE					1.560,00	1.000,00		4.097,01	4.708,7	6.186,14
06.22 .00.65.99	GR. TEP223 INGENIERIA DE MATERIALES Y MINERA					106.234,23	23.626,23		166.815,66	40.935,20	125.880,38
06.22 .05.55.98	GR. TEP233 INGENIERIA QUIMICA Y AMBIENTAL					391,05	1.000,00		2.091,22	3.482,27	1.191,11
06.22 .05.55.99	GR. TEP438 BIOPROCESOS.					61.223,96	14.156,44		15.871,46	41.478,92	49.772,94
Total 06.22						13.631,54	6.590,38		22.878,60	6.009,15	16.869,45
06.23 .02.85.99	GR. HUM761. SOCIEDADES ARABES, ISLAMICAS Y CRISTIANAS					15.250,67	3.156,82		117.612,73	48.679,18	68.933,55
06.23 .03.35.99	GR. HUM755. FONDO CULTURAL FRANCES DE LA PROVINCIA DE JAEN					690,19	1.000,00		1.690,19	716,14	974,05
06.23 .03.55.99	GR. HUM669 HUMANISMO GERMENNE SIGLOS XV AL XVII					7.676,24	1.000,00		8.676,24	106,00	8.570,24
06.23 .07.96.99	GR. HUM630 ESTUDIOS LITERARIOS INTERCULTURALES					1.371,55			1.371,55		1.371,55
Total 06.23						24.988,65	5.156,82		130.995,47	1.680,94	29.314,53
06.24 .04.40.99	GR. FQM268. MEJOR APROXIMACION DE FUNCIONES, TEORIA DE LAS SUBVARIACIONES, ANILLOS Y CATEG					39.056,46	8.633,83		1.500,00	4.411,60	44.778,69
06.24 .05.95.99	GR. FQM178 APROXIMACION Y METODOS NUMERICOS					23.795,34			23.795,34	2.48,32	23.547,02
Total 06.24						62.851,80	8.633,83		1.500,00	4.659,92	68.325,71
06.25 .02.15.99	GR. HUM427 DESARROLLO E INVEST. DE LA EDUCACION ANDALUCIA					18.065,70	5.759,53		23.665,21	8.252,50	15.412,71

- En euros -

ANEXO III.4. DETALLE EXPLICATIVO DEL COMPORTAMIENTO ECONÓMICO DE LA ACTIVIDAD REALIZADA POR INVESTIGACION BÁSICA GRUPOS (IBG) EN EL AÑO 2022 POR UNIDADES ORGÁNICAS

Código Unidad de Gasto	Denominación	PRESUPUESTO DE INGRESOS EJERCICIO 2022					PRESUPUESTO DE GASTOS EJERCICIO 2022					Remanente de Crédito (10)=(8-9)
		Importe Neto (1)	Deducciones (2)	Becas (3)	Total (4)=(1+2+3)	Saldo Ejercicio Anterior (5)	Crédito por Ingresos Externos (6)	Crédito Movimientos Interinos (7)	Crédito Total (8)=(5+6+7)	Obligaciones reconocidas (9)		
											DERECHOS RECONOCIDOS NETOS	
DESCRIPCIÓN UNIDAD ORGÁNICA												
06.25 .02.15.A8	Grupo PAIDI SE1641 Innovación, Formación y Tecnología en Educación					560,00	1.000,00		1.560,00		647,99	912,01
06.25 .06.25.99	GR. HUM660 INV. Y DESARROLLO EDUCATIVO DE ORIENTACION IDEO.					6.821,96	2.536,13		11.022,60		4.186,52	6.834,08
Total 06.25						25.447,66	9.295,66		36.247,81		13.089,01	23.158,80
06.26 .06.20.97	GR. BIO302 SISTEMAS Y ORGANISMOS COMPLEJOS					3.084,49			3.084,49		81,31	3.003,18
06.26 .06.20.99	GR. HUM434 RELACIONES CAUSALES Y PROC. DECISION CONDUCTUAL					4.379,82	1.735,31		6.115,13		830,55	5.284,58
06.26 .06.80.98	GR. HUM338 PSICOFISIOLOGIA CLINICA.					12.333,51	6.722,60		19.056,11		2.010,57	17.045,54
06.26 .06.80.99	GR. HUM836 EVALUACION E INTERVENCIÓN PSICOLÓGICA					6.876,69	3.098,53		9.975,22		1.574,27	8.400,95
06.26 .07.25.98	GR. HUM642 PSICOLOGIA COMPARADA-APRENDIZAJE, ATENCIÓN Y MEMORIA					19.302,90	6.568,88		25.871,78		4.444,34	21.427,44
06.26 .07.25.99	GR. CTS283 PSICOBIOLOGIA					19.556,62	3.514,48		23.071,10		2.408,36	20.662,74
06.26 .07.30.99	GR. HUM642 PSICOLOGIA COMPARADA APRENDIZAJE, ATENCIÓN Y MEM					9.332,64	21.798,62		31.131,26		26.789,82	4.351,44
06.26 .07.35.98	GR. HUM883. COGNICIÓN, DESARROLLO Y EDUCACIÓN					18.600,75	4.261,33		22.862,08		4.939,77	17.922,31
06.26 .07.35.99	GR. HUM469 PSICOLOGIA DEL DESARROLLO E INTERV. EDUCATIVA					7.350,29	1.506,89		8.857,18		791,37	8.065,81
06.26 .07.40.99	GR. HUM651 ANALISIS PSICOSOCIAL COMPORT.NUEVA REALIDAD SOCIAL					15.886,12	6.203,34		22.089,46		2.421,73	19.667,73
06.26 .08.13.99	GR. SEJ484 GENERO, DEPENDENCIA Y EXCLUSIÓN SOCIAL					11.940,97	4.966,52		16.907,49		3.871,47	13.036,02
Total 06.26						128.646,80	38.571,88		167.218,68		33.811,50	133.407,18
06.27 .07.50.97	GR. FOM363 INNOVACIONES EN ANALISIS QUIMICO					12.474,23	7.486,69		19.960,92		6.185,2	13.775,72
06.27 .07.50.99	GR. FOM273. QUIMICA ANALITICA DE LA LUISA.					32.630,82	10.414,76		43.045,58		19.330,50	23.715,08
06.27 .07.55.97	GR. FOM337 ESTRUCTURA Y DINAMICA DE SISTEMAS QUIMICOS					19.481,20	4.791,35		24.272,55		5.957,29	18.315,26
06.27 .07.55.99	GR. FOM173 QUIMICA FISICA, TEORICA Y EXPERIMENTAL					6.552,15			6.552,15		5.957,29	594,86
Total 06.27						71.138,40	22.692,80		93.831,20		31.338,85	62.492,35
06.28 .07.60.97	GR. RNM 366 MATERIALES DE CARBON Y MEDIO AMBIENTE					6.639,39	5.346,31		11.985,70		3.182,90	8.802,80
06.28 .07.65.98	GR. FOM273 COMPLEJOS METALICOS MOLECULARES Y SOPORTADOS DE INTERES BIOLÓGICO O TECNOL					72.841,51	9.849,78		82.691,29		2.019,38	80.671,91
06.28 .07.65.99	GR. FOM182. COMPUESTOS DE INTERES BIOLÓGICO					26.036,08	1.175,70	29,49	27.241,27		9.213,26	18.028,01
Total 06.28						105.516,98	20.351,79	29,49	125.898,26		14.415,54	111.482,72
06.30 .00.27.98	GR. BIO349 TECNOLOGÍAS BIOLÓGICAS					4.398,40	10.016,52		14.414,92		953,98	13.460,94
06.30 .00.27.99	GR. CTS026 GRUPO DE ESTUDIO EN ACTIVIDAD FISICA, FISIOTERAPIA Y SALUD					23.287,46	2.013,87		25.301,33		2.251,64	23.049,69
06.30 .00.90.99	GR. CTS380 CIRUGIA ORTOPEDICA					3.340,02	3.340,02		6.680,04		1.197,99	5.482,05
06.30 .04.10.98	GR. CTS1039 FISIOLOGIA Y PATOLOGIA EXPERIMENTAL Y CLINICA					7.376,64			7.376,64		4.000	3.376,64
06.30 .04.10.99	GR. BIO221 NEUROENDOCRINOLOGIA Y NUTRICION					16.485,98	5.422,23		21.908,21		2.966,87	18.941,34
06.30 .05.66.99	GR. CTS442 INMUNOBIOLOGIA TUMORAL					12.521,55	2.892,75		15.414,30		1.742,08	13.672,22
06.30 .06.15.98	GR. CTS435 EPIDEMIOLOGIA, MEDICINA PREVENTIVA Y CIRUGIA					27.385,87	1.882,14		29.268,01		4.407,10	24.860,91
06.30 .06.30.98	GR. AGR230 MICROBIOLOGIA DE LOS ALIMENTOS Y MEDIO AMBIENTE					85.324,36	17.748,10		103.072,46		34.365,04	68.707,42
06.30 .06.30.99	GR. CTS105 MICROBIOLOGIA E INMUNOLOGIA					5.195,67			5.195,67		1.61,68	3.573,99
Total 06.30						185.313,95	39.975,61		225.289,56		63.764,88	161.524,68
06.31 .04.65.99	GR. HUM573 ARQUITECTO VANDELVIRA					6.921,99	1.000,00		7.921,99		5.514,49	2.407,50
06.31 .04.85.99	GR. HUM357 PATRIMONIO ARQUEOLOGICO DE JAEN					110.454,18	27.852,08		138.306,26		41.579,61	96.726,65
Total 06.31						117.376,17	28.852,08		146.228,25		43.987,11	102.241,14
06.32 .00.10.99	GR. HUM112 TERRITORIO Y POLITICA REGIONAL					7.393,98	2.338,63		9.732,61		4.392,99	5.339,62
06.32 .04.45.99	GR. HUM458 EGIPTOLOGIA Y PAPIROLOGIA					2.328,56	2.599,41		4.927,97		1.672,14	3.255,83
06.32 .04.90.99	GR. HUM155 LABORATORIO DE EXPERIMENTACION ESPACIAL					2.021,85	1.000,00		3.021,85		2.156,49	865,36
Total 06.32						11.744,39	5.938,04		17.682,43		8.221,62	9.460,81
06.33 .05.20.98	GR. FEP237 GRUPO DE ROBOTICA, AUTOMATICA Y VISION POR COMPUTADOR (GRAV)					7.065,88	8.623,06		15.688,94		3.036,51	12.652,43
06.33 .05.20.99	GR.FEP237 ROBOTICA, AUTOMATICA Y VISION POR COMPUTADOR GRAV					12.098,52			12.098,52		2.533,25	9.565,27
06.33 .07.85.98	GR. TIC215 IDENTIFICACION POR RADIO FRECUENCIA EN LA UNIVERSIDAD DE JAEN					560,00			560,00		10.967,10	10.407,10
06.33 .07.85.99	GR. TEP01 INVESTIG. Y DESARR. EN INGENIERIA SOLAR Y AUTOMATICA					68.560,27	23.551,60		92.111,87		481,80	91.630,07
Total 06.33						88.284,67	33.174,66		121.459,33		16.556,86	104.902,47
06.34 .05.60.99	GR. TIC220. INGENIERIA DE SISTEMAS TELEMATICOS					11.937,96	2.633,99		14.571,95		285,0	14.286,95
06.34 .06.00.99	GR. TIC188. TRATAMIENTO SEÑALES EN SISTEMAS DE TELECOMUNICAC					117.340,71	10.555,87		127.896,58		29.200,79	98.695,79
Total 06.34						129.278,67	13.189,86		142.468,53		171.669,32	70.798,21
06.35 .02.55.97	GR. CTS990 GESTION DE CUIDADOS Y EVALUACION DE POLITICAS ASISTENCIALES EN CRONICIDAD, ENVEJ					11.186,68	4.913,93		16.100,61		6.700,02	9.400,59

- En euros -

ANEXO III.4. DETALLE EXPLICATIVO DEL COMPORTAMIENTO ECONÓMICO DE LA ACTIVIDAD REALIZADA POR INVESTIGACION BÁSICA GRUPOS (IBG) EN EL AÑO 2022 POR UNIDADES ORGÁNICAS

Código Unidad de Gasto	Descripción Unidad Orgánica	PRESUPUESTO DE INGRESOS EJERCICIO 2022				PRESUPUESTO DE GASTOS EJERCICIO 2022				Remanente de Crédito (10)=(8-9)	
		DERECHOS RECONOCIDOS NETOS				CRÉDITOS					
		Importe Neto (1)	Deducciones (2)	Becas (3)	Total (4)=(1+2+3)	Saldo Ejercicio Anterior (5)	Crédito por Ingresos Externos (6)	Crédito Movimientos Interinos (7)	Crédito Total (8)=(5+6+7)		Obligaciones reconocidas (9)
06.35 .02.55.99	GR. CTS464 ENFERMERIA E INNOVACION EN CUIDADOS DE SALUD					32.559,38	10.183,23	1.855,49	44.598,10	11.610,66	32.987,44
Total 06.35						43.746,06	15.097,16	2.525,51	61.368,73	13.395,79	47.972,94
06.36 .00.95.99	GR. SE1315 MARKETING UJA					40.884,78	12.494,55		53.379,33	4.643,83	48.735,50
06.36 .06.50.98	GR. SE1627 AVANCES EN DIRECCION DE OPERACIONES Y GESTION DE LA TECNOLOGIA					5.670,00	1.000,00	582,02	7.252,02	519,01	6.733,01
06.36 .06.50.99	GR. SE1232 DIRECCION Y ORGANIZACION PARA LA COMPETITIVIDAD					43.353,15	10.909,33		54.262,48	224,59	54.037,89
06.36 .07.75.99	GR. SE1311 PROBLEMAS SOCIALES, ETNICOS Y CRIMINOLOGIA					20.697,22	3.249,73		23.946,95	316,36	23.630,59
Total 06.36						110.605,15	27.653,61	582,02	138.840,78	5.703,79	133.136,99
06.37 .02.30.96	GR. SE1475 GRUPO DE INVESTIGACION EN MERCADOS Y RIESGOS FINANCIEROS					652,55			652,55		652,55
06.37 .02.30.99	GR. SE1289 S.I.G. EMPRESAS ANDALUCIA					52.176,85	10.964,04		63.140,89	511,88	62.629,21
Total 06.37						52.829,40	10.964,04		63.793,44	1.164,23	62.629,21
06.38 .01.40.99	GR. SE1365 POLITICAS TERRIT. EMPLEO, MERCADO TRABAJO Y DERECHOS					24.570,76	7.946,48		32.517,24	6.815,14	25.702,10
Total 06.38						24.570,76	7.946,48		32.517,24	6.815,14	25.702,10
06.39 .01.25.98	GR. SE1630 ADMINISTRACION PUBLICA Y CIUDADANOS: RÉGIMEN JURÍDICO					8.103,78	1.000,00	0,00	9.103,78	645,15	8.458,63
06.39 .01.25.99	GR. SE1317 EL DERECHO PUBLICO Y LA CRISIS INSTITUCIONAL Y ECONOMICA					15.323,47	4.505,25		19.828,72	10.567,00	9.261,72
06.39 .01.35.99	GR. SE1173 DERECHOS FUNDAMENTALES, ANDALUCIA Y CEE					46.475,89	4.646,91	21.253,82	72.376,62	22.655,98	49.720,64
Total 06.39						69.903,14	10.152,16	21.253,82	101.309,12	33.888,13	67.440,99
06.40 .01.60.98	GR. SE1399 DERECHO COMUN EUROPEO Y ESTUDIOS INTERNACIONALES					22.925,05	10.426,88	810,00	34.161,93	21.322,03	12.839,90
Total 06.40						22.925,05	10.426,88	810,00	34.161,93	21.322,03	12.839,90
	Total general					18.612,56			18.612,56	766.616,02	3.884.880,21
						2.808.295,70		309.968,49	3.884.880,21	740.191,25	3.144.688,96

ANEXO III.4. (Continuación) DETALLE EXPLICATIVO DEL COMPORTAMIENTO ECONÓMICO DE LA ACTIVIDAD REALIZADA POR INVESTIGACIÓN BÁSICA, GRUPOS (BG) EN EL AÑO 2022 POR UNIDADES ORGÁNICAS

- En euros -

DESCRIPCIÓN UNIDAD ORGÁNICA	ESTRUCTURA DEL GASTO										Total Gastos (19)=(17+18)
	Código Unidad de Gasto	Personal investigador (11)	Personal colaborador (12)	Material fungible (13)	Dietas y locomoción (14)	Otros (15)	Material bibliográfico (16)	Subtotal Gasto Corriente (17)=(11 a 16)	Material inventariable (18)		
Total 02.03						27.000,00		27.000,00			27.000,00
06.02.00.63.97					102,58	799,37		901,95			901,95
06.02.02.20.97			52,77	2.071,57	3.696,15	5.820,49		5.820,49	94,36		5.914,85
06.02.02.20.98					1.052,60	6.039,00		7.091,60			7.091,60
06.02.02.20.99			929,59	3.339,54	6.039,00	816,49		10.308,13	8.798,00		19.106,13
06.02.08.19.95					816,49			816,49			816,49
06.02.08.19.96					1.391,46			1.391,46			1.391,46
06.02.08.19.98			454,49	564,47	2.562,54			3.581,50	346,20		3.927,70
06.02.08.19.99					2.093,00			2.093,00			2.093,00
Total 06.02			1.436,85	6.075,16	18.450,61	536,05		26.501,67	9.238,56		35.740,23
06.03.00.50.98			602,95	1.503,80	5.479,33			7.586,08			7.586,08
06.03.00.50.99		18.497,43	271,31		4.270,96			23.039,70	63,59		23.103,29
06.03.00.60.97			775,00		104,21			879,21			879,21
06.03.00.60.99		14.896,98	1.636,20	852,35	1.315,31			18.700,84	13.578,15		32.278,99
06.03.04.20.98		8.535,23	1.532,25	1.844,87				11.912,35			11.912,35
06.03.04.20.99		41.929,64	4.817,71	3.666,06	1.309,91	27.380,67		28.690,58			28.690,58
Total 06.03			811,65	738,14	86,13	40.395,35	9,57	90.808,76	13.641,74		104.450,50
06.05.01.50.99			811,65	738,14	86,13			1.645,49			1.645,49
Total 06.05			811,65	738,14	86,13			1.645,49			1.645,49
06.07.01.70.98		3.693,60			791,37			4.484,97			4.484,97
Total 06.07		3.693,60			791,37			4.484,97			4.484,97
06.08.02.00.98			242,30	834,17	264,80			1.341,27	1.899,30		3.240,57
06.08.02.05.98			166,62		1.077,61			1.244,23	866,94		2.111,17
06.08.02.05.99			24,86		656,30			681,16			681,16
Total 06.08			433,78	834,17	1.998,71			3.266,66	2.766,24		6.032,90
06.09.01.87.96		791,37			40,00			831,37			831,37
06.09.01.87.97		791,37			1.403,55			2.194,92			2.194,92
06.09.01.87.98		791,37	120,37		2.532,26	1.573,09		5.017,09			5.017,09
06.09.01.87.99					1.806,37	636,96		2.443,33			2.443,33
06.09.01.89.98					1.496,22			2.964,91			2.964,91
06.09.01.93.99		791,37		142,48	11.213,28	4.980,78		17.127,91			17.127,91
06.09.02.45.99			1,49		250,53	48,10		300,12			300,12
Total 06.09		3.165,48	264,34	178,81	17.818,31	10.178,70		31.426,83			31.426,83
06.10.02.25.98					3.862,69	531,77		4.394,46			4.394,46
06.10.02.25.99					4.681,07	6.056,92		10.737,99			10.737,99
06.10.04.80.AA					1.617,64			1.617,64			1.617,64
Total 06.10					8.543,76	8.206,33		16.750,09			16.750,09
06.12.02.65.99					930,45	3,50		933,95			933,95
Total 06.12					930,45	3,50		933,95			933,95
06.13.03.05.98			159,00		734,25			893,25			893,25
06.13.03.05.99					323,32			323,32			323,32
06.13.07.20.AB					192,82			192,82			192,82
Total 06.13			159,00		323,32			689,39			689,39
06.14.01.95.99					330,00			330,00			330,00
06.14.05.67.96					465,90	3,50		469,40	867,60		1.337,00
06.14.05.67.98					1.705,01	1.380,38		3.085,39			3.085,39
Total 06.14					2.170,91	1.713,88		3.884,79	867,60		4.752,39
06.15.03.45.96					269,74			269,74			269,74
06.15.03.45.97					1.020,85	1.264,87		2.285,72			2.285,72
06.15.03.45.99		1.591,37			6.215,22	566,61		8.430,25			8.430,25

ANEXO III.4. (Continuación) DETALLE EXPLICATIVO DEL COMPORTAMIENTO ECONÓMICO DE LA ACTIVIDAD REALIZADA POR INVESTIGACIÓN BÁSICA. GRUPOS (B6) EN EL AÑO 2022 POR UNIDADES ORGÁNICAS

- En euros -

DESCRIPCIÓN UNIDAD ORGÁNICA	ESTRUCTURA DEL GASTO										Total Gastos (19)=(17+18)
	Código Unidad de Gasto	Personal investigador (11)	Personal colaborador (12)	Material fungible (13)	Dietas y locomoción (14)	Otros (15)	Material bibliográfico (16)	Subtotal Gasto Corriente (17)=(11 a 16)	Material inventariable (18)		
Total 06.15		1.591,37		475,54	7.505,81	1.831,48	57,05	10.985,71		10.985,71	
06.16 .03.85.93		1.636,53		1.280,51	731,85	1.280,51		4.124,43	4.917,83	9.042,26	
06.16 .03.85.96				6,26				6,26	1.005,00	1.011,26	
06.16 .03.85.98				87,90	788,79	87,88		964,57		964,57	
06.16 .03.85.99				335,85	1.081,86	969,03		2.085,92		2.085,92	
Total 06.16		1.636,53		899,29	4.694,68	2.337,42		9.567,92	248,33	2.635,07	
06.17 .01.20.99				3,43	950,81	1.687,18		2.641,42	108,95	2.750,37	
06.17 .02.80.99				116,50	451,03	1.429,96		1.997,49	383,86	2.381,35	
06.17 .04.27.99				119,93	1.401,84	3.912,01		5.433,78	9.100,00	9.894,87	
Total 06.17									9.592,81	15.026,59	
06.18 .00.35.99				193,16	1.128,95	1.322,11		1.322,11		1.322,11	
06.18 .00.75.98				89,36	145,92	9.445,89		9.681,17		9.681,17	
06.18 .05.70.96				140,00	833,71	927,94		1.901,65		1.901,65	
06.18 .05.70.97				123,20	791,37			914,57		914,57	
06.18 .05.70.99				8.509,10	20.726,40			29.235,50	3.137,00	32.372,50	
Total 06.18				229,36	9.805,09	33.020,55		43.055,00	3.137,00	46.192,00	
06.19 .05.05.97					21,00			21,00		21,00	
06.19 .05.05.98				74,56	550,46	519,73		1.144,75		1.144,75	
06.19 .05.05.99						890,32		890,32		890,32	
Total 06.19				74,56	550,46	1.431,05		2.056,07		2.056,07	
Total 06.20									12.680,00	12.680,00	
06.21 .05.45.AE				126,08	776,11	1.007,09		1.909,28		1.909,28	
06.21 .05.90.97				204,42		3.194,62		3.399,04		3.399,04	
06.21 .06.00.98				189,60	1.079,46	3,50		1.272,56		1.272,56	
06.21 .06.00.99				5.125,46	3.106,62	2.163,22		14.213,91	21,98	14.235,89	
06.21 .06.05.99						450,00		450,00	20,87	470,87	
Total 06.21				5.645,56	4.962,19	6.818,43		21.244,79	19.690,49	40.935,28	
06.22 .00.65.99				138,12	237,54	815,45		1.191,11		1.191,11	
06.22 .05.55.98				399,46		8.906,37		41.478,92		41.478,92	
06.22 .05.55.99				537,58		5.609,69		6.009,15		6.009,15	
Total 06.22				1.075,16	237,54	15.331,51		48.679,18		48.679,18	
06.23 .02.85.99					63,93	794,87		858,80		858,80	
06.23 .03.35.99					161,64	554,50		716,14		716,14	
06.23 .03.55.99						106,00		106,00		106,00	
Total 06.23					225,57	1.455,37		1.680,94		1.680,94	
06.24 .04.40.99				2.603,38		533,48		3.136,86	1.274,74	4.411,60	
06.24 .05.95.99				248,32				248,32		248,32	
Total 06.24				2.851,70		533,48		3.385,18	1.274,74	4.659,92	
06.25 .02.15.99				902,99	1.183,23			2.086,22		2.086,22	
06.25 .02.15.AB						647,99		647,99		647,99	
06.25 .06.25.99				160,02	4.028,50	4.188,52		4.188,52		4.188,52	
Total 06.25				902,99	1.343,25	4.676,49		6.922,73	6.166,28	13.089,01	
06.26 .06.20.97				74,31	7,00			81,31		81,31	
06.26 .06.20.99				58,40	272,15	500,00		830,55		830,55	
06.26 .06.80.98				331,96	450,14	1.824,64		2.606,74		2.606,74	
06.26 .06.80.99						1.574,27		1.574,27		1.574,27	
06.26 .07.25.98				272,09	785,09	3.387,16		4.444,34		4.444,34	
06.26 .07.25.99					1.142,81	1.265,55		2.408,36		2.408,36	
Total 06.26				1.663,54	138,20	2.519,80		4.321,54		4.321,54	

ANEXO III.4. (Continuación) DETALLE EXPLICATIVO DEL COMPORTAMIENTO ECONÓMICO DE LA ACTIVIDAD REALIZADA POR INVESTIGACIÓN BÁSICA, GRUPOS (BG) EN EL AÑO 2022 POR UNIDADES ORGÁNICAS

- En euros -

DESCRIPCIÓN UNIDAD ORGÁNICA	ESTRUCTURA DEL GASTO										Total Gastos (19)=(17+18)
	Personal investigador (11)	Personal colaborador (12)	Material fungible (13)	Dietas y locomoción (14)	Otros (15)	Material bibliográfico (16)	Subtotal Gasto Corriente (17)=(11 a 16)	Material inventariable (18)			
06.26 .07.35.98				343,31	1.606,60			1.949,91	2.989,86		4.939,77
06.26 .07.35.99					791,37			791,37			791,37
06.26 .07.40.99	320,00			1.696,74	5.925,04			7.941,78			7.941,78
06.26 .08.13.99				801,52	3.069,95			3.871,47			3.871,47
Total 06.26	320,00		2.400,30	5.629,96	22.471,38			30.821,64	2.989,86		33.811,50
06.27 .07.50.97			491,62		126,90			618,52			618,52
06.27 .07.50.99			1.098,61	5.312,57	12.919,32			19.330,50			19.330,50
06.27 .07.55.97				111,29	570,89			682,18			682,18
06.27 .07.55.99	5.151,22		58,86	263,01	484,20			5.957,29			5.957,29
Total 06.27	5.151,22		1.649,09	5.686,87	14.101,31			26.588,49			26.588,49
06.28 .07.60.97			41,32	1.504,24	725,00			2.270,56	912,34		3.182,90
06.28 .07.65.98			528,21		1.491,17			2.019,38			2.019,38
06.28 .07.65.99			14,01		80,70			94,71	9.118,55		9.213,26
Total 06.28			583,54	1.504,24	2.296,87			4.384,65	10.030,89		14.415,54
06.30 .00.27.98				303,98	650,00			953,98			953,98
06.30 .00.27.99		17.147,93						1.761,22	490,42		2.251,64
06.30 .00.90.99			238,84	495,01	1.027,37			1.761,22			1.761,22
06.30 .04.10.98					1.197,99			1.197,99			1.197,99
06.30 .04.10.99					40,00			40,00			40,00
06.30 .05.66.99					2.966,87			2.966,87			2.966,87
06.30 .06.15.98				807,10	3.600,00			4.407,10			4.407,10
06.30 .06.30.98		15.253,69	2.482,31	326,92	9.460,00			27.522,92	6.842,12		34.365,04
06.30 .06.30.99			134,93		26,75			161,68			161,68
Total 06.30	32.401,62		2.856,08	1.935,01	19.241,63			56.432,34	7.332,54		63.764,88
06.31 .04.65.99			140,00	425,44	814,55			1.379,99	1.027,51		2.407,50
06.31 .04.85.99	846,62		281,67	1.626,84	18.314,94			21.070,07	20.509,54		41.579,61
Total 06.31	846,62		421,67	2.052,28	19.129,49			22.450,06	21.537,05		43.987,11
06.32 .00.10.99				1.921,28	2.471,71			4.392,99			4.392,99
06.32 .04.45.99			97,45	779,82	794,87			1.672,14			1.672,14
06.32 .04.90.99			90,00	846,62	1.219,87			2.156,49			2.156,49
Total 06.32			187,45	3.547,72	4.486,45			8.221,62			8.221,62
06.33 .05.20.98			127,26					127,26	2.909,25		3.036,51
06.33 .05.20.99			774,25	327,28	790,75			1.892,28	660,97		2.553,25
06.33 .07.85.99			630,45	3.389,54	2.952,11			6.972,10	3.995,00		10.967,10
Total 06.33			1.531,96	3.716,82	3.742,86			8.991,64	7.565,22		16.556,86
06.34 .05.60.99			838,44	286,68	2.499,70			3.624,82	239,80		3.864,62
06.34 .08.00.99			838,44	286,68	2.528,20			3.653,32	239,80		3.893,12
Total 06.34			1.676,88	573,36	5.027,90			7.278,14	479,60		7.757,74
06.35 .02.55.97					750,00			750,00	1.035,13		1.785,13
06.35 .02.55.99					11.610,66			11.610,66			11.610,66
Total 06.35					12.360,66			12.360,66	1.035,13		13.395,79
06.36 .00.95.99	2.000,00		165,00	1.661,79	982,04			4.643,83	4.643,83		9.287,66
06.36 .06.50.98				130,76	223,25			354,01	519,01		873,02
06.36 .06.50.99				134,59	90,00			224,59	224,59		449,18
06.36 .07.75.99				316,36	316,36			632,72	316,36		949,08
Total 06.36	2.000,00		165,00	2.243,50	1.295,29			5.703,79	5.703,79		11.409,64
06.37 .02.30.96				652,55				652,55			652,55
06.37 .02.30.99				74,68	437,00			511,68			511,68
Total 06.37				727,23	437,00			1.164,23			1.164,23
06.38 .01.40.99				3.043,14	3.772,00			6.815,14			6.815,14
Total 06.38				3.043,14	3.772,00			6.815,14			6.815,14

ANEXO III.4. (Continuación) DETALLE EXPLICATIVO DEL COMPORTAMIENTO ECONÓMICO DE LA ACTIVIDAD REALIZADA POR INVESTIGACIÓN BÁSICA. GRUPOS (IBG) EN EL AÑO 2022 POR UNIDADES ORGÁNICAS

- En euros -

DESCRIPCIÓN UNIDAD ORGÁNICA	ESTRUCTURA DEL GASTO										Total Gastos (19)=(17+18)	
	Personal investigador (11)	Personal colaborador (12)	Material fungible (13)	Dietas y locomoción (14)	Otros (15)	Material bibliográfico (16)	Subtotal Gasto Corriente (17)=(11 a 16)	Material inventariable (18)				
06.39 .01.25.98				630,15	15,00		645,15				645,15	
06.39 .01.25.99				659,47	9.907,53		10.567,00				10.567,00	
06.39 .01.35.99		20.360,10		2.139,50	156,38		22.655,98				22.655,98	
Total 06.39		20.360,10		3.429,12	10.078,91		33.868,13				33.868,13	
06.40 .01.60.98		975,46		116,82	9.562,35		21.322,03				21.322,03	
Total 06.40		975,46		116,82	10.667,35		21.322,03				21.322,03	
Total general		150.462,80		27.082,95	119.149,33		602,67			604.234,14	135.957,11	740.191,25

ANEXO III.5. DETALLE EXPLICATIVO DEL COMPORTAMIENTO ECONÓMICO DE LA ACTIVIDAD REALIZADA POR INVESTIGACION BÁSICA DE GRUPOS DE INVESTIGACIÓN (1861.2) EN EL AÑO 2022 POR UNIDADES

- En euros -

Código Unidad de Gasto	Descripción Unidad Orgánica	PRESUPUESTO DE INGRESOS EJERCICIO 2022				PRESUPUESTO DE GASTOS EJERCICIO 2022				Remanente de Crédito (10)=(8-9)	
		Importe Neto (1)	Deducciones (2)	Becas (3)	Total (4)=(1+2+3)	Saldo Ejercicio Anterior (5)	Crédito por Ingresos Externos (6)	Crédito Movimientos Internos (7)	Crédito Total (8)=(5+6+7)		Obligaciones reconocidas (9)
02.03	VICERRECTORADO DE INVESTIGACIÓN							0,05	0,05		0,05
Total 02.03								0,05	0,05		0,05
03.11_1A	ACCIÓN 1 PAUJIA 2021-2022: EI_TEP8_2021					2.797,10		3.797,57	6.594,67	6.238,77	355,90
Total 03.11						2.797,10		3.797,57	6.594,67	6.238,77	355,90
06.02_00.63.1A	ACCIÓN 1 PAUJIA 2021-2022: RNM350_2021					1.769,81		1.769,81	3.539,62	2.140,10	1.399,52
06.02_02.20.1A	ACCIÓN 1 PAUJIA 2021-2022: RNM300_2021					6.030,34		13.063,27	19.093,61	10.308,43	8.785,18
06.02_02.20.1B	ACCIÓN 1 PAUJIA 2021-2022: RNM354_2021					6.063,27		12.126,54	11.073,06	11.073,06	0,00
06.02_02.20.1C	ACCIÓN 1 PAUJIA 2021-2022: EI_RNM4_2021					725,51		10.656,05	11.381,56	4.381,56	7.000,00
06.02_08.19.1A	ACCIÓN 1 PAUJIA 2021-2022: BIO294_2021					9.214,05		9.214,05	18.428,10	3.917,84	14.510,26
06.02_08.19.1B	ACCIÓN 1 PAUJIA 2021-2022: RNM175_2021					3.152,70		3.406,30	6.559,00	3.860,01	2.698,99
06.02_08.19.1C	ACCIÓN 1 PAUJIA 2021-2022: EI_RNM2_2021					14.730,24		9.095,83	23.826,07	6.564,01	17.262,06
Total 06.02						41.685,92		53.268,58	94.954,50	42.245,01	52.709,49
06.03_00.50.1A	ACCIÓN 1 PAUJIA 2021-2022: BIO184_2021					8.264,96		8.330,04	16.595,00	9.340,40	7.254,60
06.03_00.50.1B	ACCIÓN 1 PAUJIA 2021-2022: CTS446_2021					7.221,86		2.887,58	10.109,44	3.598,21	6.511,23
06.03_00.60.1A	ACCIÓN 1 PAUJIA 2021-2022: BIO286_2021					6.063,27		6.063,27	12.126,54		12.126,54
06.03_04.20.1A	ACCIÓN 1 PAUJIA 2021-2022: BIO258_2021					14.033,17		16.558,78	17.961,95	3.776,87	14.185,08
06.03_04.20.1B	ACCIÓN 1 PAUJIA 2021-2022: RNM934_2021					15.499,83		8.721,84	24.212,67	11.836,56	12.376,11
Total 06.03						38.444,09		42.561,51	81.005,60	28.592,04	52.483,56
06.05_01.50.1A	ACCIÓN 1 PAUJIA 2021-2022: SE421_2021					1.800,61		2.258,84	4.059,45	3.841,89	217,56
Total 06.05						16.793,24		2.258,84	4.059,45	12.987,24	9.869,27
06.07_01.70.1A	ACCIÓN 1 PAUJIA 2021-2022: SE428_2021					16.793,24		6.063,27	22.856,51	12.987,24	9.869,27
Total 06.07						16.793,24		6.063,27	22.856,51	12.987,24	9.869,27
06.08_02.05.1A	ACCIÓN 1 PAUJIA 2021-2022: HUM819_2021					1.409,13		1.886,24	3.295,37	3.930,32	2.403,74
06.08_02.05.1B	ACCIÓN 1 PAUJIA 2021-2022: EI_HUM8_2021					3.167,03		3.167,03	6.334,06	3.930,32	2.403,74
06.08_02.10.1A	ACCIÓN 1 PAUJIA 2021-2022: EI_HUM5_2021					4.241,25		6.063,27	10.304,52	3.138,01	7.166,51
Total 06.08						8.817,41		11.116,54	19.933,95	10.363,70	9.570,25
06.09_01.87.1A	ACCIÓN 1 PAUJIA 2021-2022: HUM653_2021					3.865,64		3.865,64	7.731,28	7.731,28	0,00
06.09_01.87.1B	ACCIÓN 1 PAUJIA 2021-2022: HUM943_2021					2.659,53		3.116,87	5.776,40	3.639,39	2.137,01
06.09_01.87.1C	ACCIÓN 1 PAUJIA 2021-2022: HUM1016_2021					1.612,17		1.612,17	3.224,34	1.618,85	1.605,49
06.09_01.89.1A	ACCIÓN 1 PAUJIA 2021-2022: EI_HUM13_2021					1.575,97		2.025,97	3.601,94	2.660,40	941,54
06.09_01.93.1A	ACCIÓN 1 PAUJIA 2021-2022: HUM862_2021					657,00		6.063,27	6.720,27	6.599,12	121,15
06.09_02.45.1A	ACCIÓN 1 PAUJIA 2021-2022: EI_HUM12_2021					3.041,75		5.169,71	8.211,46	7.283,94	927,52
Total 06.09						13.412,06		21.853,63	35.265,69	21.801,70	13.463,99
06.10_02.25.1A	ACCIÓN 1 PAUJIA 2021-2022: SEI553_2021					1.374,60		3.609,48	4.984,08	4.964,21	19,87
06.10_02.25.1B	ACCIÓN 1 PAUJIA 2021-2022: EI_SEI6_2021					3,91		7.815,04	7.818,95	818,95	7.000,00
06.10_02.25.1C	ACCIÓN 1 PAUJIA 2021-2022: EI_SEI5_2021					2.865,60		9.887,58	12.751,18	1.667,45	11.083,73
06.10_04.15.1A	ACCIÓN 1 PAUJIA 2021-2022: EI_SEI4_2021					10.273,63		4.664,06	14.937,69	4.787,76	10.189,93
06.10_04.80.1A	ACCIÓN 1 PAUJIA 2021-2022: EI_SEI7_2021					7.471,14		2.608,14	10.079,28	3.446,16	6.633,12
Total 06.10						2.149,57		2.149,57	4.299,14	3.716,50	582,64
06.12_02.65.1A	ACCIÓN 1 PAUJIA 2021-2022: EI_FOM2_2021					9.620,71		4.757,71	14.378,42	7.162,66	7.215,76
06.12_02.65.1B	ACCIÓN 1 PAUJIA 2021-2022: EI_FOM4_2021					555,99		6.063,27	6.619,26	4.449,19	2.170,07
06.13_07.20.1A	ACCIÓN 1 PAUJIA 2021-2022: EI_TEP7_2021					4.664,06		5.340,34	6.426,53	3.577,87	2.848,66
Total 06.12						5.220,05		11.403,61	16.623,66	10.875,72	5.747,94
06.14_05.67.1A	ACCIÓN 1 PAUJIA 2021-2022: EI_HUM4_2021					1.133,10		1.420,50	2.553,60	2.290,59	283,01
06.14_05.75.1A	ACCIÓN 1 PAUJIA 2021-2022: HUM834_2021					6.839,37		1.280,78	8.120,15	6.635,39	1.484,76
06.14_05.83.1A	ACCIÓN 1 PAUJIA 2021-2022: HUM780_2021					5.821,68		1.164,35	6.986,03	4.919,69	2.066,34
06.14_05.83.1B	ACCIÓN 1 PAUJIA 2021-2022: EI_HUM16_2021					2.579,91		8.673,91	11.253,82	3.111,55	8.142,27
06.14_05.83.1C	ACCIÓN 1 PAUJIA 2021-2022: IND_HUM8_2021					898,25		6.258,25	7.156,50	1.796,00	5.360,50
Total 06.14						17.272,31		18.797,79	36.070,10	18.753,22	17.316,88
06.15_03.45.1A	ACCIÓN 1 PAUJIA 2021-2022: HUM679_2021					512,31		512,31	1.024,62	880,50	144,12
06.15_03.45.1B	ACCIÓN 1 PAUJIA 2021-2022: EI_HUM7_2021					2.525,77		2.561,57	5.087,34	4.769,71	317,63

ANEXO III.5. DETALLE EXPLICATIVO DEL COMPORTAMIENTO ECONÓMICO DE LA ACTIVIDAD REALIZADA POR INVESTIGACION BÁSICA DE GRUPOS DE INVESTIGACIÓN (1861.2) EN EL AÑO 2022 POR UNIDADES

Código Unidad de Gasto	Denominación	PRESUPUESTO DE INGRESOS EJERCICIO 2022					PRESUPUESTO DE GASTOS EJERCICIO 2022					Remanente de Crédito (10)=(8-9)		
		Importe Neto (1)	Deducciones (2)	Becas (3)	Total (4)=(1+2+3)	Saldo Ejercicio Anterior (5)	Crédito por Ingresos Externos (6)	Crédito Movimientos Internos (7)	Crédito Total (8)=(5+6+7)	Obligaciones reconocidas (9)				
											- En euros -			
Total 06.15						3.038,08					3.073,88	6.111,96	5.650,21	461,75
06.16.00.35.1A	ACCIÓN 1 PAUJIA 2021-2022: EL_FQM1_2021					1.630,09					1.630,09	3.260,18	3.177,64	82,54
06.16.03.85.1A	ACCIÓN 1 PAUJIA 2021-2022: TEP20_2021					1.934,61					1.934,61	3.869,22	2.958,47	910,75
Total 06.16						3.564,70					3.564,70	7.129,40	6.136,11	993,29
06.17.01.20.1A	ACCIÓN 1 PAUJIA 2021-2022: RNM325_2021					2.846,98					4.797,11	7.646,09	1.513,99	6.132,10
06.17.02.80.1A	ACCIÓN 1 PAUJIA 2021-2022: RNM200_2021					2.561,57					2.561,57	5.123,14	2.444,05	2.679,09
06.17.02.80.1B	ACCIÓN 1 PAUJIA 2021-2022: RNM374_2021					14.724,18					17.595,57	37.730,30	21.918,11	15.812,19
Total 06.17						20.134,73					17.948,25	42.383,51	24.376,15	18.007,36
06.18.00.35.1A	ACCIÓN 1 PAUJIA 2021-2022: EL_TIC1_2021					2.817,72					2.817,72	5.635,44	2.051,58	3.583,86
06.18.05.70.1A	ACCIÓN 1 PAUJIA 2021-2022: TIC144_2021					2.944,53					6.063,27	9.007,80	8.191,18	816,62
06.18.05.70.1B	ACCIÓN 1 PAUJIA 2021-2022: TIC206_2021					10.331,47					13.873,27	24.204,74	12.134,51	12.070,23
06.18.05.70.1C	ACCIÓN 1 PAUJIA 2021-2022: TIC209_2021					11.683,30					6.063,27	17.746,57	16.015,03	1.731,54
Total 06.18						27.777,02					28.817,53	56.594,55	38.392,30	18.202,25
06.19.05.05.1A	ACCIÓN 1 PAUJIA 2021-2022: RNM282_2021					12.333,25					11.042,02	23.375,27	16.006,31	7.368,96
06.19.05.05.1B	ACCIÓN 1 PAUJIA 2021-2022: TEP164_2021					4.866,98					4.866,98	9.733,96	9.733,96	
06.19.05.05.1C	ACCIÓN 1 PAUJIA 2021-2022: TEP213_2021					3.842,35					3.842,35	7.684,70	4.165,24	3.519,46
Total 06.19						21.042,58					19.751,35	40.793,93	29.905,51	10.888,42
06.20.05.35.1A	ACCIÓN 1 PAUJIA 2021-2022: TEP152_2021					20.063,27					12.363,27	32.426,54	20.507,68	11.918,86
Total 06.20						17.042,22					11.500,86	28.543,08	20.387,37	8.155,71
06.21.05.45.1A	ACCIÓN 1 PAUJIA 2021-2022: TEP984_2021					7.880,44					15.908,14	23.788,58	10.422,62	13.365,96
06.21.05.90.1A	ACCIÓN 1 PAUJIA 2021-2022: TEP250_2021					4.610,82					4.610,82	9.221,64	8.247,43	974,21
06.21.06.00.1A	ACCIÓN 1 PAUJIA 2021-2022: TEP235_2021					1.403,44					2.901,91	4.305,35	2.378,11	1.927,24
06.21.06.00.1B	ACCIÓN 1 PAUJIA 2021-2022: EL_RNM7_2021					3.734,72					15.825,69	19.560,41	5.031,06	14.529,35
06.21.06.05.1A	ACCIÓN 1 PAUJIA 2021-2022: TEP980_2021					34.671,64					50.747,42	85.419,06	46.466,59	38.952,47
Total 06.21						9.866,09					17.266,06	12.732,18	11.812,80	919,38
06.22.00.65.1A	ACCIÓN 1 PAUJIA 2021-2022: TEP222_2021					3.966,86					17.264,06	21.230,92	5.091,14	16.139,78
06.22.05.55.1A	ACCIÓN 1 PAUJIA 2021-2022: TEP233_2021					10.193,37					16.442,35	26.635,72	7.821,16	18.814,56
06.22.05.55.1C	ACCIÓN 1 PAUJIA 2021-2022: EL_TEP1_2021					1.714,28					1.714,28	3.428,56	424,19	3.004,37
06.22.05.55.1D	ACCIÓN 1 PAUJIA 2021-2022: EL_TEP6_2021					12.953,32					6.063,27	19.016,59	12.300,15	6.716,44
Total 06.22						38.693,92					44.350,05	83.043,97	37.449,44	45.594,44
06.23.03.35.1A	ACCIÓN 1 PAUJIA 2021-2022: IND_HUM9_2021					818,24					898,25	1.716,49	523,51	1.192,98
06.23.03.55.1A	ACCIÓN 1 PAUJIA 2021-2022: EL_HUM9_2021					4.797,11					4.797,11	9.594,22	6.622,51	2.971,71
Total 06.23						5.615,35					5.695,36	11.310,71	7.146,02	4.164,69
06.24.05.95.1A	ACCIÓN 1 PAUJIA 2021-2022: EL_FQM8_2021					1.862,96					7.222,96	9.085,92	878,47	8.207,45
Total 06.24						2.400,35					2.610,35	5.010,70	1.914,36	3.096,34
06.25.03.15.1A	ACCIÓN 1 PAUJIA 2021-2022: SEI641_2021					2.078,29					2.701,29	4.779,58	3.141,19	1.465,39
06.25.06.25.1A	ACCIÓN 1 PAUJIA 2021-2022: HUM660_2021					4.478,64					5.311,64	9.790,28	5.228,55	4.561,73
Total 06.25						2.131,65					2.131,65	4.263,30	2.646,66	1.616,64
06.26.06.20.1A	ACCIÓN 1 PAUJIA 2021-2022: HUM434_2021					3.922,92					4.098,51	8.021,43	5.869,62	2.151,81
06.26.06.80.1A	ACCIÓN 1 PAUJIA 2021-2022: CT52_2021					8.452,92					2.794,44	11.247,36	10.880,50	366,86
06.26.06.80.1B	ACCIÓN 1 PAUJIA 2021-2022: HUM338_2021					1.516,28					3.353,32	4.869,60	2.982,97	1.331,43
06.26.07.25.1A	ACCIÓN 1 PAUJIA 2021-2022: EL_HUM18_2021					1.092,70					1.092,70	2.185,40	2.166,82	18,58
06.26.07.30.1A	ACCIÓN 1 PAUJIA 2021-2022: HUM642_2021					86,07					9.773,78	18.877,69	7.961,22	10.916,47
06.26.07.35.1A	ACCIÓN 1 PAUJIA 2021-2022: EL_HUM3_2021					512,31					512,31	1.024,62	832,42	192,20
06.26.07.35.1B	ACCIÓN 1 PAUJIA 2021-2022: EL_SEJ_2021					1.331,83					908,19	2.424,47	719,08	1.705,39
06.26.07.40.1A	ACCIÓN 1 PAUJIA 2021-2022: EL_SEJ_2021					111,44					1.653,37	1.764,81	999,95	764,86
06.26.07.40.1B	ACCIÓN 1 PAUJIA 2021-2022: EL_SEJ_2021					747,56					5.996,87	6.344,43	3.002,30	3.342,13
06.26.08.13.1A	ACCIÓN 1 PAUJIA 2021-2022: SEI484_2021					86,07					2.747,86	4.452,72	4.452,72	
Total 06.26						34.546,39					37.994,83	72.627,29	49.127,39	23.499,90
06.27.07.50.1A	ACCIÓN 1 PAUJIA 2021-2022: FQM323_2021					5.891,60					5.891,60	11.783,20	5.829,78	5.953,42

ANEXO III.5. DETALLE EXPLICATIVO DEL COMPORTAMIENTO ECONÓMICO DE LA ACTIVIDAD REALIZADA POR INVESTIGACION BÁSICA DE GRUPOS DE INVESTIGACIÓN (1861.2) EN EL AÑO 2022 POR UNIDADES

- En euros -

Código Unidad de Gasto	Denominación	PRESUPUESTO DE INGRESOS EJERCICIO 2022					PRESUPUESTO DE GASTOS EJERCICIO 2022					Remanente de Crédito (10)=(8-9)
		Importe Neto (1)	Deducciones (2)	Becas (3)	Total (4)=(1+2+3)	Saldo Ejercicio Anterior (5)	Crédito por Ingresos Externos (6)	Crédito Movimientos Internos (7)	Crédito Total (8)=(5+6+7)	Obligaciones reconocidas (9)		
06.27.07.50.1B	ACCIÓN 1 PAUUA 2021-2022: FOM363_2021					9.180,76		2.678,00	11.858,76	4.096,89	7.761,87	
06.27.07.55.1A	ACCIÓN 1 PAUUA 2021-2022: FOM173_2021					1.827,13		1.827,13	3.654,26	247,81	3.406,45	
06.27.07.55.1B	ACCIÓN 1 PAUUA 2021-2022: FOM337_2021					2.631,43		2.631,43	5.262,86	5.262,86		
Total 06.27						19.530,92		13.028,16	32.559,08	15.437,34	17.121,74	
06.28.07.60.1A	ACCIÓN 1 PAUUA 2021-2022: RNM4866_2021					9.774,36		10.025,91	19.800,27	11.819,27	7.981,00	
06.28.07.60.1B	ACCIÓN 1 PAUUA 2021-2022: E1_FQM3_2021					1.216,87		1.845,04	3.061,91	1.096,04	2.005,87	
06.28.07.60.1C	ACCIÓN 1 PAUUA 2021-2022: E1_FQM6_2021					1.420,50		7.720,50	9.141,00	2.796,38	6.344,62	
06.28.07.65.1A	ACCIÓN 1 PAUUA 2021-2022: FOM182_2021					3.407,83		3.516,33	6.924,16	3.321,54	3.602,62	
Total 06.28						15.819,56		23.107,78	38.927,34	18.993,23	19.934,11	
06.30.00.27.1A	ACCIÓN 1 PAUUA 2021-2022: BIO346_2021					6.063,27		6.086,62	12.149,89	6.225,90	5.923,99	
06.30.00.27.1B	ACCIÓN 1 PAUUA 2021-2022: CTS926_2021					10.022,94		3.958,78	13.981,72	5.566,51	8.415,21	
06.30.04.10.1A	ACCIÓN 1 PAUUA 2021-2022: BIO221_2021					1.783,46		5.961,46	7.744,92	7.744,92		
06.30.04.10.1B	ACCIÓN 1 PAUUA 2021-2022: CTS1039_2021					612,30		1.420,50	2.032,80	1.096,38	936,42	
06.30.05.66.1A	ACCIÓN 1 PAUUA 2021-2022: E1_CTS1_2021					11.075,22		4.075,22	15.150,44	273,49	14.876,95	
06.30.06.30.1A	ACCIÓN 1 PAUUA 2021-2022: AGR230_2021					26.220,00		6.063,27	32.283,27	11.400,28	20.882,99	
06.30.06.30.1B	ACCIÓN 1 PAUUA 2021-2022: E1_BIO1_2021					7.182,83		4.145,08	11.327,91	10.917,18	410,73	
Total 06.30						62.960,02		31.710,93	94.670,95	35.479,74	59.191,21	
06.31.04.85.1A	ACCIÓN 1 PAUUA 2021-2022: HUM357_2021					13.063,27		6.063,27	19.126,54	18.645,29	481,25	
Total 06.31						89,41		1.164,35	1.253,76	6.154,47	9.508,29	
06.32.00.10.1A	ACCIÓN 1 PAUUA 2021-2022: HUM112_2021					4.331,38		11.331,38	15.662,76	6.154,47	9.508,29	
06.32.04.90.1A	ACCIÓN 1 PAUUA 2021-2022: E1_HUM15_2021					4.420,79		12.495,73	16.916,52	7.408,23	9.508,29	
Total 06.32						16.192,81		13.063,27	26.001,58	15.988,54	10.013,04	
06.33.07.85.1A	ACCIÓN 1 PAUUA 2021-2022: E1_TEP2_2021					24.789,62		40.982,43	24.285,20	16.697,23	8.588,00	
06.33.07.85.1B	ACCIÓN 1 PAUUA 2021-2022: E1_TEP3_2021					2.033,85		11.003,97	13.037,82	6.737,81	6.300,01	
06.33.07.85.1C	ACCIÓN 1 PAUUA 2021-2022: E1_TEP5_2021					31.164,97		48.856,86	80.021,83	47.011,55	33.010,28	
Total 06.33						1.862,96		1.862,96	3.725,92	1.368,50	2.357,42	
06.34.05.60.1A	ACCIÓN 1 PAUUA 2021-2022: TIC220_2021					1.648,00		7.948,00	9.596,00	2.409,25	7.186,75	
06.34.05.60.1B	ACCIÓN 1 PAUUA 2021-2022: E1_TIC_2021					3.510,96		9.810,96	13.321,92	3.777,75	9.544,17	
Total 06.34						2.149,69		2.747,86	4.897,55	4.815,12	82,43	
06.35.02.55.1A	ACCIÓN 1 PAUUA 2021-2022: CTS464_2021					4.143,62		4.363,62	8.507,24	2.230,29	6.276,95	
06.35.02.55.1B	ACCIÓN 1 PAUUA 2021-2022: CTS990_2021					6.293,31		7.111,48	13.404,79	7.045,41	6.359,38	
Total 06.35						4.356,13		5.565,58	9.921,71	7.435,35	2.486,36	
06.36.00.95.1A	ACCIÓN 1 PAUUA 2021-2022: E1_SEB_2021					8.296,57		10.618,44	18.915,01	10.229,09	8.685,92	
06.36.06.50.1A	ACCIÓN 1 PAUUA 2021-2022: SEI232_2021					2.258,84		2.258,84	4.517,68	4.517,68	0,04	
06.36.06.50.1B	ACCIÓN 1 PAUUA 2021-2022: E1_SEA_2021					1.117,77		2.235,54	1.017,43	1.218,11	12.400,43	
06.36.07.75.1A	ACCIÓN 1 PAUUA 2021-2022: SEI311_2021					16.029,31		19.560,63	35.589,94	23.189,51	12.400,43	
Total 06.36						4.214,94		4.339,94	8.554,88	1.874,67	6.680,21	
06.37.02.30.1A	ACCIÓN 1 PAUUA 2021-2022: SEI289_2021					654,71		2.654,71	3.309,42	1.705,26	1.604,16	
Total 06.37						3.999,98		5.682,02	9.682,00	8.993,06	688,94	
06.38.01.40.1A	ACCIÓN 1 PAUUA 2021-2022: E1_SEI3_2021					4.654,69		8.336,73	12.991,42	10.698,32	2.293,10	
06.38.01.65.1A	ACCIÓN 1 PAUUA 2021-2022: E1_SEI2_2021					1.948,87		3.211,81	5.160,68	4.417,86	742,82	
Total 06.38						1.024,63		12.684,63	13.709,26	521,86	13.187,40	
06.39.01.25.1A	ACCIÓN 1 PAUUA 2021-2022: SEI630_2021					1.216,01		1.719,65	2.935,66	2.788,75	146,91	
06.39.01.35.1A	ACCIÓN 1 PAUUA 2021-2022: SEI173_2021					4.494,38		4.494,38	8.988,76	2.300,10	6.688,66	
06.39.01.35.1B	ACCIÓN 1 PAUUA 2021-2022: E1_SEI11_2021					8.683,89		22.110,47	30.794,36	10.028,57	20.765,79	
Total 06.39						1.583,88		5.146,42	6.730,30	5.688,52	1.041,78	
06.40.01.60.1A	ACCIÓN 1 PAUUA 2021-2022: E1_SEI12_2021					1.583,88		5.146,42	6.730,30	5.688,52	1.041,78	
Total 06.40						86,07		86,07	86,07	86,07	0,00	
Total general						577.799,03		651.044,22	1.228.929,32	650.125,87	578.803,45	

ANEXO I.II. (Continuación) DETALLE EXPLICATIVO DEL COMPORTAMIENTO ECONÓMICO DE LA ACTIVIDAD REALIZADA POR INVESTIGACIÓN BÁSICA: GRUPOS DE INVESTIGACIÓN (IBGI.2) EN EL AÑO 2022 POR UNIDADES

-En euros-

DESCRIPCIÓN UNIDAD ORGÁNICA		ESTRUCTURA DEL GASTO										Total Gastos (19)=(17+18)
Código Unidad de Gasto	Personal investigador (11)	Personal colaborador (12)	Material fungible (13)	Dietas y locomoción (14)	Otros (15)	Material bibliográfico (16)	Subtotal Gasto Corriente (17)=(1+16)	Material inventariable (18)				
03.11.1A			260,72	3.835,77	1.899,80		5.996,29	242,48			6.238,77	
Total 03.11			260,72	3.835,77	1.899,80		5.996,29	242,48			6.238,77	
06.02.00.63.1A			187,50	947,30	1.005,30		2.140,10				2.140,10	
06.02.02.20.1A			611,52		1.382,91		1.994,43	8.314,00			10.308,43	
06.02.02.20.1B			3.031,55	2.053,44	3.385,21		8.470,20	2.602,86			11.073,06	
06.02.02.20.1C			10,97	2.169,07	2.201,52		4.381,56				4.381,56	
06.02.08.19.1A			51,18	2.273,38	1.593,28		3.917,84				3.917,84	
06.02.08.19.1B	2.460,01				1.400,00		3.860,01				3.860,01	
06.02.08.19.1C			1.723,80	359,46	4.480,75		6.564,01				6.564,01	
Total 06.02	2.460,01		5.616,52	7.802,65	15.448,97		31.328,15	10.916,86			42.245,01	
06.03.00.50.1A					3.778,00		9.340,40				9.340,40	
06.03.00.50.1B												
06.03.00.60.1A							3.598,21				3.598,21	
06.03.04.20.1A												
06.03.04.20.1B			3.055,50		721,37		3.776,87				3.776,87	
06.03.04.20.1C	3.098,81		328,94	94,00	8.314,81		11.836,56				11.836,56	
Total 06.03	12.259,42		3.384,44	94,00	12.814,18		28.552,04				28.552,04	
06.05.01.50.1A			572,66		3.269,23		3.841,89				3.841,89	
Total 06.05			572,66		3.269,23		3.841,89				3.841,89	
06.07.01.70.1A				11.147,03	521,68	1.318,53	12.987,24				12.987,24	
Total 06.07				11.147,03	521,68	1.318,53	12.987,24				12.987,24	
06.08.02.05.1A				672,35	3.257,97		3.930,32				3.930,32	
06.08.02.05.1B			87,86	1.289,70	575,43	82,22	2.035,21	1.102,80			3.138,01	
06.08.02.10.1A			87,86	1.962,05	7.128,77	82,22	9.260,90	1.102,80			10.363,70	
Total 06.08			204,78	1.833,06	1.601,55		3.639,39	1.102,80			3.639,39	
06.09.01.87.1B					1.618,85		1.618,85				1.618,85	
06.09.01.87.1C			15,57	1.196,83	1.450,00		2.660,40				2.660,40	
06.09.01.89.1A			1.503,09	4.625,02	471,01		6.599,12				6.599,12	
06.09.02.45.1A	1.582,74			490,92	5.210,28		7.283,94				7.283,94	
Total 06.09	1.582,74		1.721,44	8.145,83	10.351,69		21.801,70				21.801,70	
06.10.02.25.1A					4.964,21		4.964,21				4.964,21	
06.10.02.25.1B				475,21	343,74		818,95				818,95	
06.10.02.25.1C				226,78	794,26		1.021,04				1.021,04	
06.10.04.15.1A			392,49	470,98	803,98		1.667,45				1.667,45	
06.10.04.80.1A			391,74		4.356,02		4.747,76				4.747,76	
Total 06.10			784,23	1.172,97	11.262,21		13.219,41				13.219,41	
06.12.02.65.1A					3.446,16		3.446,16				3.446,16	
06.12.02.65.1B				1.445,98	2.270,52		3.716,50				3.716,50	
Total 06.12				4.892,14	7.162,66		12.054,80				12.054,80	
06.13.03.05.1A				232,66	4.216,53		4.449,19				4.449,19	
06.13.07.20.1A			220,00		6.206,53		6.426,53				6.426,53	
Total 06.13			220,00	232,66	10.423,06		10.875,72				10.875,72	
06.14.05.67.1A				1.550,09	740,50		2.290,59				2.290,59	
06.14.05.75.1A	352,94		215,00	4.404,62	510,50	1.152,33	6.635,39				6.635,39	
06.14.05.83.1A	4.176,54		160,26	534,89	48,00		4.919,69				4.919,69	
06.14.05.83.1B				2.937,54	174,01		3.111,55				3.111,55	
06.14.05.83.1C					1.796,00		1.796,00				1.796,00	
Total 06.14	4.529,48		375,26	9.427,14	3.269,01	1.152,33	18.753,22				18.753,22	
06.15.03.45.1A				758,31	85,00		843,31				843,31	
06.15.03.45.1B			181,82	4.300,62	287,27		4.769,71				4.769,71	

ANEXO I.II.5. (Continuación) DETALLE EXPLICATIVO DEL COMPORTAMIENTO ECONÓMICO DE LA ACTIVIDAD REALIZADA POR INVESTIGACIÓN BÁSICA: GRUPOS DE INVESTIGACIÓN (IBGI.2) EN EL AÑO 2022 POR UNIDADES

-En euros-

DESCRIPCIÓN UNIDAD ORGÁNICA		ESTRUCTURA DEL GASTO										Total Gastos (19)=(17+18)
Código Unidad de Gasto	Personal investigador (11)	Personal colaborador (12)	Material fungible (13)	Dietas y locomoción (14)	Otros (15)	Material bibliográfico (16)	Subtotal Gasto Corriente (17)=(1+16)	Material inventariable (18)				
Total 06.15			219,01	5.058,93	372,27		5.650,21				5.650,21	
06.16.00.38.1A				669,74	300,00		969,74	2.207,90			3.177,64	
06.16.03.85.1A			1.014,44	1.340,28	240,00		2.594,72	363,75			2.958,47	
Total 06.16			1.014,44	2.010,02	540,00		3.564,46	2.571,65			6.136,11	
06.17.01.20.1A				1.110,30	275,00		1.385,30	128,69			1.513,99	
06.17.02.80.1A					1.623,45		1.623,45	820,60			2.444,05	
06.17.02.80.1B	698,03		906,64	1.103,59	2.601,81		5.310,07	12.650,00			17.960,07	
Total 06.17	698,03		906,64	2.213,89	4.500,26		8.318,82	13.599,29			21.918,11	
06.18.00.35.1A				952,46	1.018,84		2.051,58				2.051,58	
06.18.05.70.1A			173,80	1.777,68	6.227,20	12,50	8.191,18				8.191,18	
06.18.05.70.1B				3.030,02	9.104,49		12.134,51				12.134,51	
06.18.05.70.1C			329,70	1.104,40	14.580,93		16.015,03				16.015,03	
Total 06.18			583,78	6.864,56	30.931,46	12,50	38.392,30				38.392,30	
06.19.05.05.1A		6.305,32	674,54	1.311,43	5.395,87		13.687,16	2.319,15			16.006,31	
06.19.05.05.1B				3.323,88	6.410,08		9.733,96				9.733,96	
06.19.05.05.1C					4.165,24		4.165,24				4.165,24	
Total 06.19		6.305,32	674,54	4.635,31	15.971,19		27.586,36	2.319,15			29.905,51	
06.20.05.35.1A			2.812,54	8.818,55	8.834,59		20.465,68	42,00			20.507,68	
Total 06.20			2.812,54	8.818,55	8.834,59		20.465,68	42,00			20.507,68	
06.21.05.90.1A			1.161,22	1.512,83	1.396,84		2.909,67	17.477,70			20.387,37	
06.21.06.00.1A			2.869,52	1.987,11	1.837,31		4.985,64	5.436,98			10.422,62	
06.21.06.00.1B			136,41		410,25		546,66	1.831,45			2.378,11	
06.21.06.05.1A			381,98	1.928,58	794,52		3.105,08	1.925,98			5.031,06	
Total 06.21			6.061,96	3.915,69	4.598,09		14.575,74	31.890,85			46.466,59	
06.22.00.65.1A			5.468,64	1.083,88	4.718,96		11.271,48	541,32			11.812,80	
06.22.05.55.1A			833,62	200,35	4.057,17		5.091,14				5.091,14	
06.22.05.55.1C			781,17	2.395,95	3.914,04		7.091,16	730,00			7.821,16	
06.22.05.55.1D		3.495,18	3.162,65	424,19			424,19				424,19	
Total 06.22		3.495,18	10.246,08	4.104,37	18.332,49		36.178,12	1.271,32			37.449,44	
06.23.03.35.1A				523,51			523,51				523,51	
06.23.03.55.1A				4.923,46	278,80	1.420,25	6.622,51				6.622,51	
Total 06.23				5.446,97	278,80	1.420,25	7.146,02				7.146,02	
06.24.05.95.1A				385,90	351,52		737,42	141,05			878,47	
Total 06.24				385,90	351,52		737,42	141,05			878,47	
06.25.02.15.1A		1.460,00	755,01	1.566,51	992,67		3.314,19				3.314,19	
06.25.06.25.1A		1.460,00	755,01	1.566,51	1.447,03		5.228,55				5.228,55	
06.26.06.20.1A			185,63	1.636,72	1.297,27		3.119,62	2.020,17			2.646,66	
06.26.06.80.1A			522,05	837,53	8.150,92		9.510,50	2.750,00			5.869,62	
06.26.06.80.1B			202,48	288,47	2.492,02		2.982,97	1.370,00			10.880,50	
06.26.07.25.1A			83,39	2.083,43			2.166,82				2.166,82	
06.26.07.30.1A		3.899,95	126,72	887,45	3.047,10		7.961,22				7.961,22	
06.26.07.35.1A			648,57	183,85			832,42				832,42	
06.26.07.35.1B			81,82	186,69			268,51				719,08	
06.26.07.40.1A			47,00	3.989,52	2.577,06		6.613,58	450,57			6.613,58	
06.26.07.40.1B					999,95		999,95				999,95	
06.26.08.13.1A				2.042,30	960,00		3.002,30				3.002,30	

ANEXO I.II.5. (Continuación) DETALLE EXPLICATIVO DEL COMPORTAMIENTO ECONÓMICO DE LA ACTIVIDAD REALIZADA POR INVESTIGACIÓN BÁSICA: GRUPOS DE INVESTIGACIÓN (IBGI.2) EN EL AÑO 2022 POR UNIDADES

-En euros-

DESCRIPCIÓN UNIDAD ORGÁNICA	ESTRUCTURA DEL GASTO										Total Gastos (19)=(17+18)
	Código Unidad de Gasto	Personal investigador (11)	Personal colaborador (12)	Material fungible (13)	Dietas y locomoción (14)	Otros (15)	Material bibliográfico (16)	Subtotal Gasto Corriente (17)=(1+16)	Material inventariable (18)		
06.26.08.013.1B				201,00	1.198,27	2.080,00		3.479,27	973,00	4.452,27	
Total 06.26		3.899,95		2.098,66	13.677,88	21.887,16		41.563,65	7.563,74	49.127,39	
06.27.07.50.1A						5.829,78		5.829,78		5.829,78	
06.27.07.50.1B					610,21	3.486,68		4.096,89		4.096,89	
06.27.07.55.1A				229,81		18,00		247,81		247,81	
06.27.07.55.1B				1.588,48		3.674,38		5.262,86		5.262,86	
Total 06.27				4.382,60	3.478,64	13.008,84		15.437,34		15.437,34	
06.28.07.60.1A		1.056,04				3.958,03		11.819,27		11.819,27	
06.28.07.60.1B				653,93		194,50		848,43	1.947,95	2.796,38	
06.28.07.60.1C				1.959,63	164,00	1.197,91		3.321,54		3.321,54	
06.28.07.65.1A				6.996,16	3.642,64	5.350,44		17.045,28	1.947,95	18.993,23	
Total 06.28		1.056,04		204,00	5.725,90	296,00		6.225,90		6.225,90	
06.30.00.27.1A						5.566,51		5.566,51		5.566,51	
06.30.00.27.1B											
06.30.04.10.1A				1.085,55		10,83		1.096,38		1.096,38	
06.30.04.10.1B				119,90	153,59			273,49		273,49	
06.30.05.66.1A				3.368,62	457,13	3.770,07		11.400,28		11.400,28	
06.30.06.30.1A		3.804,46		862,97	649,20	1.495,01		3.007,18	7.910,00	10.917,18	
06.30.06.30.1B				5.641,04	6.985,82	11.138,42		27.569,74	7.910,00	35.479,74	
Total 06.30		3.804,46		9.000,02		9.645,27		18.645,29		18.645,29	
Total 06.31		9.000,02				9.645,27		18.645,29		18.645,29	
06.32.00.10.1A				696,55	557,21	1.253,76		1.253,76		1.253,76	
06.32.04.90.1A				3.859,74	355,73	4.215,47		4.215,47	1.939,00	6.154,47	
Total 06.32				4.416,95	4.416,95	1.052,28		5.469,23	1.939,00	7.408,23	
06.33.07.85.1A				1.397,71	141,46	2.779,37		4.318,54	11.670,00	15.988,54	
06.33.07.85.1B		21.746,13		2.639,22		1.850,00		23.596,13	689,07	24.285,20	
06.33.07.85.1C				4.036,93	141,46	4.779,37		30.703,89	16.307,66	47.011,55	
Total 06.33		21.746,13		46,50		1.368,50		46,50	2.362,75	2.409,25	
06.34.05.60.1A				46,50		1.368,50		1.368,50		1.368,50	
06.34.05.60.1B				46,50		1.368,50		1.368,50		1.368,50	
Total 06.34				799,64		3.482,48		4.282,12	533,00	4.815,12	
06.35.02.55.1A				799,64		2.230,29		2.230,29		2.230,29	
06.35.02.55.1B				799,64		5.712,77		6.512,41	533,00	7.045,41	
Total 06.35				799,64		7,425,35		7,425,35		7,425,35	
06.36.00.95.1A				4.718,02		2.707,33		10.229,09		10.229,09	
06.36.06.50.1A				2.219,09		8.010,00		4.517,64		4.517,64	
06.36.06.50.1B				4.457,64		60,00		1.017,43		1.017,43	
06.36.07.75.1A				837,43		180,00		23.189,51		23.189,51	
Total 06.36				12.232,18		10.957,33		18.746,67		18.746,67	
06.37.02.30.1A				947,76		926,91		1.874,67		1.874,67	
Total 06.37				947,76		926,91		1.874,67		1.874,67	
06.38.01.40.1A				815,26		890,00		1.705,26		1.705,26	
06.38.01.65.1A				8,36	7.998,68	986,02		8.993,06		8.993,06	
Total 06.38				8.36	8.813,94	1.876,02		10.698,32		10.698,32	
06.39.01.25.1A				54,72	3.471,35			3.526,07	891,79	4.417,86	
06.39.01.25.1B				25,61	416,25	80,00		521,86		521,86	
06.39.01.35.1A				2.616,45		172,30		2.788,75		2.788,75	
06.39.01.35.1B				2.300,10		2.300,10		2.300,10		2.300,10	
Total 06.39				80,33	8.804,15	252,30		9.136,78	891,79	10.028,57	

ANEXO I.II.5. (Continuación) DETALLE EXPLICATIVO DEL COMPORTAMIENTO ECONÓMICO DE LA ACTIVIDAD REALIZADA POR INVESTIGACIÓN BÁSICA: GRUPOS DE INVESTIGACIÓN (IBGI.2) EN EL AÑO 2022 POR UNIDADES

-En euros-

DESCRIPCIÓN UNIDAD ORGÁNICA	ESTRUCTURA DEL GASTO											Total Gastos (19)=(17+18)		
	Personal investigador (11)	Personal colaborador (12)	Material fungible (13)	Dietas y locomoción (14)	Otros (15)	Material bibliográfico (16)	Subtotal Gasto Corriente (17)=(14 a 16)	Material inventariable (18)						
06.40.01.60.1A				5.688,52			5.688,52							5.688,52
Total 06.40				5.688,52			5.688,52							5.688,52
Total general		72.296,78	56.004,75	161.512,74	252.772,43	3.985,83	546.572,53	103.553,34					650.125,87	

ANEXO III.6. DETALLE EXPLICATIVO DEL COMPORTAMIENTO ECONÓMICO DE LA ACTIVIDAD REALIZADA POR INVESTIGACIÓN BÁSICA PROYECTOS (IBP) EN EL AÑO 2022 POR UNIDADES ORGÁNICAS

Código Unidad de Gasto	Denominación	PRESUPUESTO DE INGRESOS EJERCICIO 2022				PRESUPUESTO DE GASTOS EJERCICIO 2022				Remanente de Crédito (10)=(8-9)		
		DERECHOS RECONOCIDOS NETOS				CRÉDITOS						
		Importe Neto (1)	Deducciones (2)	Becas (3)	Total (4)=(1+2+3)	Saldo Ejercicio Anterior (5)	Crédito por Ingresos Externos (6)	Crédito Movimientos Interinos (7)	Crédito Total (8)=(5+6+7)		Obligaciones reconocidas (9)	
02.03	VICERECTORADO DE INVESTIGACIÓN											
02.03_Z9	REMANENTES Y REINGRESOS DE LOS PROYECTOS DE INVESTIGACIÓN DE EXCELENCIA											
Total 02.03												
02.11_AA	OTRI Proyecto AgroMIS 2020											
Total 02.11												
03.08_51	PROY. DE LA U. E. CABARE											
03.08_87	PROYECTO EUROPEO. PROGRAMA EUROPA CREATIVA - CULTURA. CONNECTING EARLY MEDIEVAL EUROPE											
03.08_88	PROY. MINICOE 2016 CONV.2015 JOVENES INVEST. LA ARQUEOLOGÍA DE LO INVISIBLE. ANÁLISIS QUÍMICO											
03.08_89	PROY. IEG 2020. LA RECONSTRUCCIÓN DE LA MEMORIA PERDIDA. UN ESTUDIO INTEGRAL DE LOS DEPOSITOS											
03.08_AC	PROY. IEG 2020. LA RECONSTRUCCIÓN DE LA MEMORIA PERDIDA. UN ESTUDIO INTEGRAL DE LOS DEPOSITOS											
03.08_AM	LUTURGI GENES. Conflicto, postguerra y cambios sociales en el paisaje											
03.08_AN	LUTURGI. DE ESCRIBIÓ A AUGUSTO / Ayudas a proyectos de generación de conocimiento "frontera"											
03.08_AO	RitualPaths El rito se hace al andar. Metodología arqueológica para el análisis de la movilidad ritual en las											
03.08_AR	Ejecución del IGI en el enclave Arqueológico de Puente Tablas, Jaén.											
03.08_AS	Estudio arqueológico integral del santuario ibero de la Cueva de la Lobera (Castellar, Jaén): nuevas estrat											
03.08_BS	PROY EUROPEO. EUROPEANA ARCHAEOLOGY. 2018.											
03.08_BC	SEGUNDA FASE DEL PROYECTO GENERAL DE INVESTIGACIÓN. OPPODIUM DE PUENTE TABLAS											
03.08_BG	PID2021-134629NB-I00 INNOVACIONES Y RESISTENCIAS EN TUTUGI DURANTE EL MILLENIO A.C.: RITUALI											
03.08_BJ	Proyecto_00269 Material analysis for the research and enhance of the Roman mosaics of the											
03.08_BK	ProyExcel_00683 Materialidad, identidad y memoria en la iconografía ibero del Alto Guadalquivir: estrat											
03.08_BS	PROY HD+1. PANDI 2020. Arqueo Gen-Olea. Origen y evolución del Olivo en la Península Ibérica a partir de											
03.08_DS	PROY. IEG 2020. Agricultura y Gestión del entorno vegetal de Iyacimiento de Marroqueles Bajo: una pers											
03.08_D6	PROY. IEG 2020. Agricultura y Gestión del entorno vegetal de Iyacimiento de Marroqueles Bajo: una pers											
Total 03.08												
03.10_06	PROY. CONVENIO DE COLABORACIÓN 05-09-2016 ENTRE LA FUNDACIÓN CAJA RURAL DE JAÉN - UJA; PRE											
03.10_11	PROY. ESTRATEGIA DE VALORIZACIÓN PARA PROYECTOS DE TRANSFERENCIA, FORMACIÓN Y DIVULSIÓN											
03.10_12	PROY. CONVENIO DE COLABORACIÓN 01-10-2017 ENTRE LA FUNDACIÓN CAJA RURAL DE JAÉN - UJA; PRE											
03.10_20	PROYECTO PROGRAMA PRIMA. CONV 2018. Novel approaches to promote the Sustainability of Olive cu											
03.10_22	PROY. CONV. COLABOR. SEP 2019 ENTRE DIPUTACIÓN PROV. JAÉN Y UJA: PREDIMED PLUS V											
03.10_26	CONVENIO DE COLABORACION ENTRE LA DIPUTACION Y LA UNIVERSIDAD DE JAEN PARA EL DESARROLLO											
03.10_27	PROY HD+1. AEL CONV 2019 INVESTIGACIÓN Y DESARROLLO DE MAPAS SENSORIALES AVANZADOS PARA											
03.10_28	PROY INTERNAC. ARTUOLO. Profitable and Sustainable artisanal olive oil industry in the Mediterran											
03.10_29	Proyecto AgroMIS 2020											
03.10_AF	PROYECTO OLIVA 5.0 INVESTIGACION Y DESARROLLO DE SISTEMAS CIBERNÉTICOS Y DE SOFTWARE INTELI											
03.10_AG	Convenio Especifico de Colaboración Diputación Jaén para realización Proyecto Investigación PREDIMED-I											
03.10_AH	Estudios genómicos y transcriptómicos para identificar marcadores moleculares y variantes genéticas clave											
03.10_AK	TRATAMIENTO DE AGUAS RESIDUALES. ELIMINAC. DE DÍOXIDO DE CARBONO DE FUENTES GASEOSAS. II											
03.10_AN	OLIVE N-Ar: Incorporación inertización en etapa separación de fases sólidas y líquidas en elaboración AO											
03.10_AO	Convenio Especifico de Colaboración, de 26 de julio de 2022, entre la Diputación Provincial de Jaén y U											
03.10_AR	TED2021-130338B-C31 MRR.C17.I3 Impulsando la transición ecológica: sostenibilidad ambiental de los s											
03.10_AS	MRR.C17.I3 Promocionando la salud y bienestar emocional de los adolescentes en el sector educativo											
Total 03.10												
03.11_06	PROY. MINICOE 2017 CONV. 2016 - RETOS. NUEVAS ARQUITECTURAS PARA EL DESARROLLO DE SISTEMAS											
03.11_11	PROY. COMISION EUROPEA "NOVEL SOILING IDENTIFICATION LOGIS FOR PHOTOVOLTAICS".											
03.11_17	PROYECTO HD+1 "PROGRAM. COM. INTERNAC". CONV 2019. Improving the photovoltaic operation and n											
03.11_18	PROY HD+1. AEL CONV 2019 Ultra-efficient Micro-scale new generation hybrid Concentrator Photovoltaic											
03.11_19	PROY HD+1. AEL CONV 2019 Disassembly and analysis of a base of datos de los recursos solares y edificios de											
03.11_AH	PID2021-124161GB-I00 DESARROLLO DE MODELOS AVANZADOS DE CARACTERIZACIÓN DE SISTEMAS BIF											
03.11_AH	PID2021-128123GB-C21 APLICACION DEL PROGRAMA COPERNICUS DE VIGILANCIA TERRESTRE Y OTROS											
03.11_AI	TED2021-125955GB-I00 MRR.C17.I3 Eliminación de metales pesados y obtención de nanopartículas											
03.11_AJ	TED2021-125955GB-I00 MRR.C17.I3 Soluciones basadas en la Naturaleza frente a contaminantes emergent											
03.11_AK	TED2021-130468B-I00 MRR.C17.I3 Concentrador fotovoltaico posterior basado en células bifaciales para											
03.11_AL	TED2021-131137B-I00 MRR.C17.I3 Aportación a la transición ecológica en el sector industrial a través del											

- En euros -

ANEXO III.6. DETALLE EXPLICATIVO DEL COMPORTAMIENTO ECONÓMICO DE LA ACTIVIDAD REALIZADA POR INVESTIGACIÓN BÁSICA PROYECTOS (IBP) EN EL AÑO 2022 POR UNIDADES ORGÁNICAS

Código Unidad de Gasto	Denominación	PRESUPUESTO DE INGRESOS EJERCICIO 2022					PRESUPUESTO DE GASTOS EJERCICIO 2022					Remanente de Crédito (10)=(8-9)	
		Importe Neto (1)	Deducciones (2)	Becas (3)	Total (4)=(1+2+3)	Saldo Ejercicio Anterior (5)	Crédito por Ingresos Externos (6)	Crédito Movimientos Interinos (7)	Crédito Total (8)=(5+6+7)	Obligaciones reconocidas (9)			
											DERECHOS RECONOCIDOS NETOS		
DESCRIPCIÓN UNIDAD ORGÁNICA													
03.11.-AM	TED2021-131983B-I00 MRR.C17.13 Modelado del comportamiento de módulos fotovoltaicos bifaciales int	137.700,00	20.655,00		158.355,00		137.700,00		137.700,00		137.700,00		137.700,00
03.11.-AN	TED2021-132614A-I00 MRR.C17.13 Procesos sostenibles para valorizar biomasa de la industria oleícola y e	74.460,00	11.169,00		85.629,00		74.460,00		74.460,00		74.460,00		74.460,00
03.11.-AO	Análisis predictivo de infraestructuras de generación energías renovables Bigdata (BIGER)	74.531,00			74.531,00		74.531,00		74.531,00		74.531,00		74.531,00
Total 03.11		799.168,55	123.070,29		922.238,84		799.168,55	5.399,95	1.031.919,87	98.610,50	933.311,37		933.311,37
03.12.-O3	PROY. MINICO 2016 CONV. 2015 - RETOS. RECONOCIMIENTO DE ENTIDADES DIGITALES. ENRIQUECIMIE							0,03			0,03		0,03
03.12.-AA	Big Htg: Artificial intelligence for the protection of digital societies. "Retos"												18.644,49
03.12.-AC	PREDICI												10.429,08
03.12.-AE	PID2021-122293OB-C21 SENSIBILIDAD DEL CONTENIDO EN LAS COMUNICACIONES SOCIALES A TRAVES D	181.535,50	38.122,46		219.657,96		116.645,12		116.645,12		116.645,12		106.216,04
03.12.-AF	PID2021-126390OB-I00 HERRAMIENTAS 3D/4D PARA GENERACION DE GEOMETRIAS DIGITALES DE ENTORN	151.197,50	31.751,48		182.948,98		181.535,50		181.535,50		181.535,50		179.810,07
03.12.-AG	PID2021-127275OB-I00 PLATAFORMA TECNOLÓGICA DE RECONOCIMIENTO DE ACTIVIDADES DE LA VIDA	69.639,50	14.624,30		84.263,80		151.197,50		151.197,50		151.197,50		146.703,71
03.12.-AH	TED2021-130145B-I00 MRR.C17.13 MODERACIÓN de Contenidos en redes Sociales usando Tecnologías de	130.917,00	19.637,55		150.554,55		130.917,00		130.917,00		130.917,00		130.917,00
03.12.-AI	TED2021-132120B-I00 MRR.C17.13 Digitalización 3D de entornos rurales a partir de datos multiescala	71.247,00	10.687,05		81.934,05		71.247,00		71.247,00		71.247,00		71.247,00
03.12.-AJ	MRR.C17.13 Evaluación de la toxicidad en medios digitales	35.775,00	5.366,25		41.141,25		35.775,00		35.775,00		35.775,00		35.775,00
03.12.-AK	PRECOMI: Detección precoz de comportamientos de riesgo de adicción al juego	130.560,00			130.560,00		130.560,00		130.560,00		130.560,00		130.560,00
Total 03.12		770.871,50	120.189,09		891.060,59		887.516,62	7.312,15	970.841,13	80.710,09	890.131,04		890.131,04
03.14.-AA	Aplicando la economía circular en el desarrollo de nuevos conglomerantes hidrúlicos activados alcalin	31.335,09	6.580,37		37.915,46		15.912,00		15.912,00		15.912,00		58.822,75
03.14.-AB	Producción de biocompuestos y bioenergía a partir de la fracción de hemicelulosa de sarmentos de la vid	52.225,16	10.967,28		63.192,44		68.225,16		68.225,16		68.225,16		69.951,62
Total 03.14		83.560,25	17.547,65		101.107,90		92.166,93		92.166,93		92.166,93		131.345,22
03.18.-AA	Análisis numérico e integral del flujo del líquido cefalorraquídeo en el canal espinal, desórdenes asociados	36.557,61	7.677,10		44.234,71		18.564,00		18.564,00		18.564,00		37.166,69
03.18.-AB	LIFEWATCH- Proyecto INDALO	93.079,00			93.079,00		166.837,00		259.916,00		259.916,00		56.724,66
03.18.-AD	TED2021-131805B-C21 MRR.C17.13 Transporte Eficiente y Sostenible - Diseño energético y aerodinám	73.389,00			73.389,00		73.389,00		73.389,00		73.389,00		73.389,00
Total 03.18		203.025,61	11.008,35		214.033,96		185.401,00		388.476,61	60.441,35	327.995,26		327.995,26
04.01.-AA	REMANENTES DE FINANCIACIÓN AFECTADA SERVICIOS GENERALES												438.838,83
Total 04.01													438.838,83
06	DEPARTAMENTOS UNIVERSITARIOS												312.959,48
Total 06													312.959,48
06.02.-06.03.38	PROY. CONVENIO GEACAM-UIA. CONOCIMIENTO DE LA VEGETACIÓN, LOS TIPOS DE HABITATS Y LA DIST												722,94
06.02.-06.03.47	PROY. ASOCEURO. INNOV.CONVOC-2016. "CUBIERTAS VEGETALES DE ESPECIES NATIVAS EN OLIVAR"												302,44
06.02.-06.03.4A	Proyecto Agromis 2020. Grupo de investigación RHM-350												14.484,28
06.02.-06.03.4D	EL HERBARIO DE LA UNIVERSIDAD DE JAÉN: UN PATRIMONIO BOTÁNICO E HISTÓRICO APLICABLE A LA IN												4.600,00
06.02.-06.03.4F	CoverOlive-Adaptación de TIC y nuevas cubiertas vegetales adaptadas para mejorar el suelo y biodiversid												36.400,00
06.02.-02.20.53	PROY. MINICO 2014 CONV. 2013. MODULADORES DE CAPACIDAD ADAPTATIVA AL CAMBIO CLIMÁTICO E	43.629,79	-9.163,87		52.793,66		36.400,00		36.400,00		36.400,00		461,67
06.02.-02.20.57	PROY. COMISION EUROPEA "OLIVE ALIVE: TOWARDS THE DESIGN AND CERTIFICATION OF BIODIVERSITY F	76.628,95	11.525,25		88.154,20		76.628,95		76.628,95		76.628,95		1.537,44
06.02.-02.20.83	PROY. MINICO. Generación 2018. REDES DE REEMPLAZAMIENTO EN BOSQUES: VARIACION E COGEOGR	6.566,10	1.377,60		7.943,70		45.707,52		45.707,52		44.601,67		1.105,85
06.02.-02.20.84	PROY. MINICO. Retos. 2018. PAPEL MODULADOR DE LA LITOLOGIA EN LA RESPUESTA DE LOS ECOSISTE	37.957,97	7.969,50		45.927,47		48.567,05		55.133,15		54.780,84		352,31
06.02.-02.20.86	PROY H-D+I. AEL. CONV 2019. Evaluando la deuda de recuperación de servicios ecosistémicos provistos por						49.196,30		87.146,30		19.934,97		67.211,33
06.02.-02.20.8A	PROY H-D+I. PAIDI 2020. Resistencia a herbicidas: variación natural y capacidad competitiva en strips alb						49.678,84		47.728,84		41.964,54		5.764,30
06.02.-02.20.8B	PROY H-D+I. PAIDI 2020. Tensiones estequiométricas NP desde el nivel molecular al ecosistémico induc						43.786,18		66.959,18		41.811,22		25.147,96
06.02.-02.20.8D	Proyecto Internacional OLIVARES VIVOS+ (UJAUEcolgia)						282.192,50		282.192,50		208.716,98		73.475,52
06.02.-02.20.8E	CIENCIA CIUDADANA PARA LA DETECCIÓN PRECOZ Y SEGUIMIENTO DE LA INVASIÓN POR BRIZOSOS Y BI						4.000,00		4.000,00		1.940,00		2.460,00
06.02.-02.20.8F	ESTUDIO DE LOS AGAVES EN LA PROVINCIA DE JAÉN- PATRIMONIO NATURAL Y CULTURAL DE UN GENE						4.000,00		4.000,00		3.953,70		46,30
06.02.-02.20.8G	Proyecto internacional "01.09.1255 - SOIL O-LIVE												326.812,50
06.02.-02.20.8H	TED2021-131496B-C21 MRR.C17.13 Quantifying the impact of Climate Change on the implementation and	291.200,00	71.225,00		362.425,00		291.200,00		326.812,50		44.880,00		44.880,00
06.02.-02.20.8I	PROY H-D+I. FEDER ANDALUCIA 2014-2020. Desarrollo de métodos de identificación de especies clave us	44.880,00	6.732,00		51.612,00		44.880,00		44.880,00		44.880,00		510,10
06.02.-02.20.8J	PROY H-D+I. FEDER ANDALUCIA 2014-2020. Impacto de la contaminación atmosférica por deposición de r	709,31			709,31		20.023,96		21.933,25		21.433,15		1.020,92
06.02.-02.20.8K	PROY H-D+I. FEDER ANDALUCIA 2014-2020. Reservas de carbono inorgánico y orgánico en sistemas peren						24.325,65		24.325,65		23.304,73		3.657,61
06.02.-02.20.8L	Efectos del cambio climático en rasgos funcionales adaptativos y de la dispersión en las comunidades her						10.528,78		10.528,78		53.949,84		19.879,19
06.02.-02.20.8M	PROYECTO EUROPEO: Programa Marco Horizonte 2020. Mobilization of Olive Genetes through pre-breedi	44.362,61	11.090,65		55.453,26		28.030,93		25.918,91		98.743,29		37.776,54
06.02.-08.19.43	PROY. MINICO 2012 CONV.2011. EPIDEMIOLOGIA Y PATOLOGIA DE LA SARRA. SARCOPT						57.952,03		3.511,35		3.511,35		60.966,75
06.02.-08.19.4B	CLARIFICACIÓN DE LA BIOGEOGRAFÍA Y LA FILOGENIA DEL GÉNERO IBERUS (MOLUSCA, GASTROPODA) E						532,04		-532,04		3.300,00		3.300,00
06.02.-08.19.51	Caracterización del microbioma y del viroma de distintas garrapatas (Ixodidae) del Sur de Europa						24.315,78		29.299,79		16.567,77		37.047,80

ANEXO III.6. DETALLE EXPLICATIVO DEL COMPORTAMIENTO ECONÓMICO DE LA ACTIVIDAD REALIZADA POR INVESTIGACIÓN BÁSICA PROYECTOS (IBP) EN EL AÑO 2022 POR UNIDADES ORGÁNICAS

Código Unidad de Gasto	Denominación	PRESUPUESTO DE INGRESOS EJERCICIO 2022				PRESUPUESTO DE GASTOS EJERCICIO 2022				Remanente de Crédito (10)=(8-9)
		Importe Neto (1)	Deducciones (2)	Becas (3)	Total (4)=(1+2+3)	Crédito por Ingresos Externos (6)	Crédito Total (8)=(5+6+7)	Obligaciones reconocidas (9)		
									Saldo Ejercicio Anterior (5)	
DESCRIPCIÓN UNIDAD ORGÁNICA		DERECHOS RECONOCIDOS NETOS				CRÉDITOS				
Total 06.02		458.675,15	100.756,13		559.431,28	619.038,67	1.300.003,80	448.141,21	851.862,59	
06.03.00.50.78	CONVENIO PROYECTO "MDN-0005 AS A NEW THERAPEUTIC POOL TARGETING MUSCLE REGENERATION					144,45	144,45		144,45	
06.03.00.50.79	CONVENIO ENTRE ASOCIACION DUCHENNE ESPAÑA Y LA UJA PARA DESARROLLO PROY. "WIRNAS COMO					1.048,51	1.048,51		1.048,51	
06.03.00.50.84	PROY H-DH1_AEL CONV 2019. RNAs no codificantes en la regulación el destino celular del epitelio.	52.000,00	10.920,00		62.920,00	52.000,00	88.709,90	88.666,06	43,84	
06.03.00.50.8F	MDN-0005 AS A NEW THERAPEUTIC TOOL TARGETING MUSCLE REGENERATION AND INFLAMMATORY RES	15.000,00			15.000,00	15.000,00	15.000,00	8.976,77	6.023,23	
06.03.00.50.9F	ProyFexel_Q0409 microRNAs como determinantes relevantes del destino celular durante el desarrollo car	68.000,00	10.200,00		78.200,00	68.000,00	68.000,00		68.000,00	
06.03.00.50.9I	ProyFexel_Q0513 DISSECTING THE DEVELOPMENTAL ORIGIN OF MUSCLE SATELLITE CELL HETEROGENEITY	59.280,00	8.892,00		68.172,00	59.280,00	59.280,00		59.280,00	
06.03.00.50.P1	PROY H-DH1_FEDER ANDALUCIA 2014-2020. RNA no codificantes como reguladores clave del destino celu					8.942,18	10.560,08	10.560,08		
06.03.00.50.S1	Análisis de linaje celular de progenitores cardiacos mediante single cell labeling y live imaging durante el					41.066,56	82.933,65	61.432,51	21.501,14	
06.03.00.60.48	PROY. MINECO 2016 CONV. 2015 - EXCELENCIA. ANÁLISIS DE LOS MECANISMOS DE SEÑALIZACIÓN POR L	-79,90	-16,79		-96,69					
06.03.00.60.58	PROY. MINECO. Generación. 2018. ANALISIS DE LA MODULACIÓN DE LA RESPUESTA ANTIOXIDANTE POR L	34.816,77	7.311,52		42.128,29	34.816,77	52.702,28	11.292,62	40.977,66	
06.03.00.60.6A	Caracterización del problema de Abalobops en respuesta al sulfuro de hidrógeno durante el estrés por r					3.916,61	3.916,61	27.137,92	7.812,08	
06.03.00.60.6B	Papel de los ácidos grasos nitrados en la señalización por óxido nítrico mediante modificaciones postradu					34.950,00	34.950,00	3.297,73	618,88	
06.03.00.60.6C	CARACTERIZACIÓN DEL PROTEOMA DE LA VARIEDAD PICUAL DE OLIVO DURANTE EL ESTRÉS POR SEQUÍA	128.050,00	26.890,50		154.940,50	128.050,00	128.050,00	1.200,00	128.050,00	
06.03.00.60.6F	PID2021-123791QB-I00 NEUROGLOBINA NANOCAPSULADA: HACIA UNA TERAPIA EFICAZ FRENTE A LIC					675,00	1.200,00	1.200,00		
06.03.00.60.P1	PROY H-DH1_FEDER ANDALUCIA 2014-2020. Análisis de la integridad funcional de los sistemas antioxidant					29.179,86	28.078,25	14.900,55	42.351,56	
06.03.00.60.S1	Implicación de los aductos celulares de ácidos grasos nitrados en los mecanismos de defensa frente al est					30.083,21	59.425,21	6,00	59.425,21	
06.03.00.60.S2	HIDROXITROSOL- UN FENOL DEL OLIVO COMO COMPLEMENTO TERAPÉUTICO EN PACIENTES DE ICTUS					36.920,53	35.419,42	72.339,95	35.044,22	
06.03.00.60.S3	Efecto de compuestos fenólicos del olivo frente a la agregación de alfa-sinucleína en modelos de Parkinso					3.466,71	3.466,71	458,76	3.007,95	
06.03.04.20.76	PROY. MINECO 2017 CONV. 2016 - RETOS. ESTRATEGIAS EN APROXIMACIONES ÓMICAS PARA EL IMANEC					44,51	44,51		44,51	
06.03.04.20.78	PROY. MINECO 2017 CONV. 2016 - EXCELENCIA. HOMEOSTASIA Y RECAMBIO MOLECULAR EN EL DOGMA C					69,04	69,04		69,04	
06.03.04.20.79	PROY. MINECO 2017 CONV. 2016 - EXCELENCIA. CROMOSOMAS SEXUALES Y DIFERENCIACIÓN GONADAL E					17.580,00	55.126,75	3.296,81	51.829,94	
06.03.04.20.8A	Homeostasis del RNA en células eucariotas: control de la transcripción global durante el ciclo celular y pa	34.816,77	7.311,52		42.128,29	34.816,75	2.730,00	27.891,79	28.425,46	
06.03.04.20.8B	Contribución de la cohesina prefolidin-like Bud27 a la formación de los complejos transcripcionales de	83.925,00	17.624,25		101.549,25	83.925,00	56.317,25	3.296,81	80.020,44	
06.03.04.20.8F	PROY. MINECO 2017 CONV. 2016 - EXCELENCIA. GENÓMICO Y FUNCIONAL DEL DETERMINISMO DEL SEXO Y	68.850,00	10.327,50		79.177,50	68.850,00	68.850,00	2.524,25	66.325,75	
06.03.04.20.AG	TED2021-131133B-I00 MRR.C17.18 Estrategias de conservación en ambientes: análisis de factores exógenos	65.217,39	9.782,61		75.000,00	65.217,39	65.217,39		65.217,39	
06.03.04.20.AI	ProyFexel_Q0253 Resistoma HIV					30.970,35	30.970,35	29.027,46	1.942,89	
06.03.04.20.P1	PROY H-DH1_FEDER ANDALUCIA 2014-2020. Caracterización y evolución del ADN satélite en insectos veci					47.008,15	47.008,15	45.492,02	1.516,13	
06.03.04.20.P2	PROY H-DH1_FEDER ANDALUCIA 2014-2020. Influencia de la prefolidin-like UR1/Bud27 en la expresión y el					41.684,10	82.909,28	17.124,70	65.784,58	
06.03.04.20.S1	Genética de la resistencia a la infección por VIH-1 y respuesta a vacunas					41.350,49	41.188,12	17.780,80	64.757,81	
06.03.04.20.S2	Topología cromosómica como nuevo mecanismo regulador de la salida del ciclo celular					46.013,10	43.841,76	89.854,86	47.018,02	
06.03.04.20.S3	Análisis de la biodiversidad en tortugas mediante el estudio de las secuencias repetitivas (BnTRep)					535.884,95	1.440.839,52	494.871,45	945.968,07	
Total 06.03		609.876,03	109.245,11		719.119,14	901.658,94	3.298,63			
06.05.01.30.I1	PROY/IEG 2019. Situación de los centros residenciales para mayores en Jaén y provincia: Derechos de los					2.000,00	-2.000,00			
06.05.01.50.I2	PROY/IEG 2019. Creencias en el régimen tributario del olivar.					4.000,00	-4.000,00			
Total 06.05										
06.07.03.81.AC	Los delitos de agresiones sexuales y abusos sexuales cometidos por menores de edad. El impacto de la re	5.850,00			5.850,00	6.145,07	12.050,40	540,87	11.509,53	
06.07.03.81.AC	Proyecto Internacional Media Literacy for Democracy GALD108.1475 & MLFD	5.850,00			5.850,00	5.905,33	5.850,00	540,87	5.850,00	
Total 06.07		11.700,00			11.700,00	12.050,40	11.950,07	540,87	11.950,07	
06.08.02.00.AA	PID2021-126777NB-C32 CONDICIONES PARA LA TRANSICIÓN ENTRE PARADIGMAS EN EDUCACIÓN INFAN					11.190,00	11.190,02	642,18	10.547,84	
06.08.02.05.04	PROY. COMISIÓN EUROPEA "PARINSE"					16.515,07	16.515,07		16.515,07	
06.08.02.05.11	PILOT PROJECT - GIRLS 4 STEW IN EUROPE	661,32	46,28		707,60	5.789,53	6.450,85	4.161,89	2.288,96	
06.08.02.05.AD	proSTEM -ISE Academy - European collaboration and mobility in professional development of pre-and in	11.851,32	2.396,18		14.247,50	61.379,66	85.417,75	2.887,68	78.130,07	
Total 06.08		12.512,64	2.442,46		14.955,10	83.704,19	103.872,26	7.036,54	96.835,72	
06.09.01.87.63	PROY. MINECO. Retos_2018. LA GLASE INVERTIDA. DEBERES ACTIVOS Y EDUCACIÓN FÍSICA. EFECTOS SOB					574,07	574,07		574,07	
06.09.01.88.AA	PROY. IEG 2020. Mapa del Patrimonio Musical de Jaén: Bandas					21.459,72	21.459,72	19.636,75	1.822,97	
06.09.06.35.P1	PROY H-DH1_FEDER ANDALUCIA 2014-2020. Sonido y ciudad: cartografías sonoras del Jaén contemporáne					23.481,12	22.907,05	21.095,95	1.901,10	
Total 06.09		12.512,64	2.442,46		14.955,10	83.704,19	103.872,26	7.036,54	96.835,72	
06.10.02.25.AF	Factores determinantes del gasto turístico en las ciudades patrimoniales de Úbeda y Baeza	4.000,00			4.000,00	4.000,00	4.000,00		4.000,00	
06.10.02.25.AG	La evolución del olivar y la elaboración de aceite en el Magreb: central perspectivas de cooperación tecn	7.000,00			7.000,00	7.000,00	7.000,00		7.000,00	
06.10.02.25.AH	La internacionalización de las empresas oleícolas gienenses el capital humano	2.000,00			2.000,00	2.000,00	2.000,00		2.000,00	

- En euros -

ANEXO III.6. DETALLE EXPLICATIVO DEL COMPORTAMIENTO ECONÓMICO DE LA ACTIVIDAD REALIZADA POR INVESTIGACIÓN BÁSICA PROYECTOS (IBP) EN EL AÑO 2022 POR UNIDADES ORGÁNICAS

Código Unidad de Gasto	Denominación	PRESUPUESTO DE INGRESOS EJERCICIO 2022					PRESUPUESTO DE GASTOS EJERCICIO 2022					Remanente de Crédito (10)=(8-9)		
		DERECHOS RECONOCIDOS NETOS					CRÉDITOS							
		Importe Neto (1)	Deducciones (2)	Becas (3)	Total (4)=(1+2+3)	Saldo Ejercicio Anterior (5)	Crédito por Ingresos Externos (6)	Crédito Movimientos Interinos (7)	Crédito Total (8)=(5+6+7)	Obligaciones reconocidas (9)				
06.10 .02.25-AI	Análisis comparado de la estrategia empresarial en la producción oleícola con calidad diferenciada en la p...	5.000,00			5.000,00				5.000,00			5.000,00	153,59	4.846,41
06.10 .02.25-I1	PROY. IEG 2019. Análisis de la relación entre eficiencia y uso de las TIC en las cooperativas oleícolas glie...								1.115,93			-1.115,93		
06.10 .02.25-I2	PROY. IEG 2019. Oportunidades y amenazas para el olivar glieemense desde el sur del Mediterráneo: El Ma...								1.581,93			-1.581,93		
06.10 .04.80-S1	La gestión sostenible de los servicios públicos: Agua en Andalucía (1800-2020)								10.208,35	9.782,78		19.991,13	10.753,95	9.237,18
Total 06.10		18.000,00			18.000,00				12.906,21	27.782,78		37.991,13	14.210,50	23.780,63
06.12 .02.65-43	PROY. MINECO 2016 CONV. 2015 - RETOS. MODELIZACIÓN ESTADÍSTICA DE MATRICES DE CONFUSIÓN EN...	46.080,00	9.676,80		55.756,80				2.939,99	46.080,00		46.080,00	4.867,89	41.212,11
06.12 .02.65-AB	PID2021-12486NB-I00 PROCESAMIENTO DE SEÑALES EN SISTEMAS EN RED: ESTIMACIÓN FUSIÓN Y TECI...	46.080,00	9.676,80		55.756,80				16.952,15	46.080,00		65.921,15	15.731,29	50.189,86
06.12 .02.65-P1	PROY. H-DH1- FEDER ANDALUCÍA 2014-2020. ANÁLISIS ESTADÍSTICO DE SEÑALES ALEATORIAS EN EL DOMI...	46.080,00	9.676,80		55.756,80				19.892,14	46.080,00		65.972,14	20.599,18	45.372,96
Total 06.12		92.160,00	19.353,60		111.513,60				37.784,29	92.160,00		130.518,29	36.228,16	94.290,13
06.13 .03.05-56	PROY. MINECO 2016 CONV. 2015 - EXCELENCIA. EL PATRIMONIO HISTÓRICO DE AGUSTÍN BETANCOURT:...	35.700,00			35.700,00				3.000,00	35.700,00		38.700,00	2.177,85	36.522,15
06.13 .07.20-AC	ESTRATEGIAS DE APROVECHAMIENTO MASIVO DE LA BIOMASA TÉRMICA EN LA PROVINCIA DE JAÉN. AVA...	35.700,00	5.355,00		41.055,00				70,40	35.700,00		35.770,40	2.177,85	33.592,55
06.13 .07.20-AG	TED2021-131097B-I00 MRR-C17.B Sostenibilidad y resiliencia de ciudades medias y su contribución a la...	35.600,26	5.334,05		40.934,31				70,40	35.700,00		38.700,00	2.177,85	36.522,15
Total 06.13		71.300,26	10.689,05		81.989,31				70,40	71.400,00		81.989,40	4.355,70	77.633,70
06.14 .05.67-AB	PROY. IEG 2020. Ambiente gastronómico y léxico culinario glieemense en prensa del siglo XIX: creación de...	8.364,64			8.364,64					8.364,64		8.364,64	13.640,54	5.283,90
06.14 .05.67-AD	Gastrolux (Gastronomía y Léxico)								7.572,86	8.364,64		15.937,50	10.592,52	5.344,98
06.14 .05.67-S1	El mundo vegetal: lenguas, cultura y símbolo								7.653,38	8.122,27		15.775,65	10.592,52	5.183,13
06.14 .05.75-S1	Partículas focales del español (I): caracterización y elaboración de una base de datos de referencia								535,71			535,71	0,83	534,88
06.14 .05.83-I2	PROY. MINECO. EXCEL. 2017 DOCUMENT. TRATAM ARCHIVISTICO DIGITAL Y ESTUDIO LEXICOLG. HCO-LITE...	23.310,00	4.895,10		28.205,10				2.447,54	23.310,00		25.752,54	24.233,89	1.518,65
06.14 .05.83-AE	PID2021-122438NB-I00 EL CORPUS DE LA NARRATIVA ORAL EN LA CUENCA OCCIDENTAL DEL MEDITERRA...	31.138,93	4.782,60		35.921,53				18.422,6	57.712,57		76.135,17	42.112,40	34.022,77
Total 06.14		64.443,57	9.677,70		74.121,27				12.497,75	51.791,00		64.288,75	56.927,72	7.361,03
06.15 .03.45-AA	PROY. H-DH1- PADI 2020. Proyecto ADIBE: La Atención a la Diversidad en la Educación Bilingüe: Un Estudio...	6.446,52	1.353,77		7.800,29				6.446,52	6.446,52		12.893,04	6.446,52	6.446,52
06.15 .03.45-AC	Haik un MCE/AL/VC más accesible: ajuste de los descriptores con resultados basados en corpus de apren...	13.465,98	2.854,86		16.320,84				14.180,58	14.180,58		30.361,16	15.885,64	14.475,52
06.15 .03.45-B1	PROY. MINECO. EXCEL. 2017. THOMAS MORE Y ESPAÑA (SS. XVI Y XVII): CONSTRUCC. IDEOLÓGICA Y TEXTI...	1.120,00	235,20		1.355,20				25.298,60	1.120,00		26.418,60	24.694,83	1.723,77
06.15 .03.45-B5	PROY. MINECO. RETOS. 2018. LA ATENCIÓN A LA DIVERSIDAD EN LA EDUCACIÓN BILINGÜE: UN ESTUDIO C...								3.588,70	1.120,00		4.708,70	2.841,03	1.867,67
06.15 .03.45-P1	PROY. H-DH1- FEDER ANDALUCÍA 2014-2020. Proyecto ADIBE: Atención to Diversity in Bilingual Education;								91.235,22	20.064,27		111.299,49	70.257,67	41.041,82
Total 06.15		21.152,50	4.542,83		25.695,33				111.299,49	111.299,49		222.598,98	161.538,81	61.060,17
06.16 .00.38-11	PROY. MINECO CONV. 2013. EXCELENCIA. TRANSFORMACIONES ASTROFÍSICAS EN PROCESOS DE ALTA ENERGÍA NO TÉRMICOS.	5.589,46	-1.265,89		4.323,57				6.715,59	17.069,24		23.789,13	22.443,41	1.345,72
06.16 .00.38-15	PROY. H-DH1- AEL CONV 2019. Fuentes de alta energía con flujos a diferentes escalas.	5.589,46	-1.165,83		4.423,63				17.069,24	17.069,24		34.132,87	32.597,58	1.535,29
06.16 .00.38-AA	PROY. H-DH1- PADI 2020. Astronomía de rayos gamma desde Andalucía con los grandes telescopios del Ch...								43.595,11	21.750,00		65.345,11	57.327,25	8.017,86
06.16 .00.38-P1	PROY. H-DH1- FEDER ANDALUCÍA 2014-2020. Continuidad de la Universidad de Jaén en la construcción y b...								14.680,44	17.069,24		31.749,68	22.443,41	9.306,27
06.16 .03.85-52	PROY. MINECO 2015 CONV. 2014 - RETOS DE LA SOCIEDAD: MEJORA DE LAS TÉCNICAS DE PREDICCIÓN DE...	-22.428,43	3.360,00		-19.068,43				13.022,66	21.750,00		34.772,66	16.153,81	18.618,85
06.16 .03.85-57	PROY. MINECO 2017 CONV. 2016 - EXCELENCIA. ESTUDIO MEDIANTE SIMULACIÓN DE INTERACCIONES ENT...								0,01			-0,01		
06.16 .03.85-77	PROY. CONVENIO ENTRE LA DIPUTACIÓN P. JAÉN Y LA UJA PARA DISEÑO DE UNA HERRAMIENTA GIS DE N...	-810,60			-810,60				10.242,85			9.432,25	10.242,85	
06.16 .03.85-AA	Dinámica Browniana de la administración de fármacos mediante geles y nanogeles. Frontera.	7.550,00			7.550,00				10.006,00	15.100,00		25.106,00	22.700,78	2.405,22
06.16 .03.85-P1	PROY. H-DH1- FEDER ANDALUCÍA 2014-2020. Mejora del pronóstico de la radiación solar a corto plazo med...								25.869,27	25.869,27		51.738,54	23.294,90	28.443,64
06.16 .03.98-P1	PROY. H-DH1- FEDER ANDALUCÍA 2014-2020. ESTUDIOS DE POTENCIAL SÍSMICO EN EL CURSO ALTO DEL GL...	-4.178,55	-2.517,32		-6.695,87				124.644,97	59.910,24		184.555,21	159.389,19	25.166,02
Total 06.16		11.152,50	-1.265,89		9.886,61				184.555,21	184.555,21		369.110,42	343.137,16	25.973,26
06.17 .01.20-42	PROY. MINECO. RETOS. 2017. AVANCES METEOROLÓGICOS EN EL ESTUDIO DEL PATRIMONIO ARTÍSTICO. LA...	-37.261,71	-7.834,96		-45.096,67				43.097,16			-2.999,51	16.223,49	31.322,98
06.17 .01.20-43	PROY. MINECO. Generación. 2018. TRANSFORMACIONES MINERALES EN ZONAS DE FALLA: NEOFORMACI...								17.990,70			17.990,70	16.223,49	1.767,21
06.17 .01.20-AB	Procesos minerales de fijación y solubilidad de nanopartículas metálicas contaminantes en sedimentos la...								20.183,08	25.550,00		45.733,08	22.173,76	23.559,32
06.17 .01.20-P1	PROY. H-DH1- FEDER ANDALUCÍA 2014-2020. Contribución de la subducción de otros bonitos al ciclo profu...								17.524,53			17.524,53	16.628,60	895,93
06.17 .02.80-A1	Solubilidad, agregación y fijación mineral de contaminantes agrícolas nanoparticulados de metales: papel...								26.089,25	24.548,40		50.637,65	19.316,65	31.321,00
06.17 .02.80-35	PROY. MINECO 2015 CONV. 2014 - EXCELENCIA: EL APTEENSE DEL PREBETIC: CAMBIOS AMBIENTALES, B...	-1.163,60	-244,44		-1.408,04									
06.17 .02.80-AC	Episodios de cambio ambiental acelerado en el Barrenense y Aplerres basali: prulidias del OAE 1a. "Fro...								15.110,61	24.320,00		39.430,61	38.655,45	788,16
06.17 .02.80-AD	Caracterización biótica y abiótica de los cambios paleoambientales relacionados con el Evento Jenkins (T...	9.512,47			9.512,47				9.678,25	19.024,94		28.703,19	28.008,54	694,65
06.17 .02.80-AE	EL EVENTO HIPERTERMAL DEL TOARGENSE INFERIOR (I83 MA): ANÁLIGO PASADO DE CAMBIO AMBIEN...								4.300,00			4.300,00	1.236,95	3.063,05
06.17 .02.80-AI	Cambios ambientales y variaciones del nivel del mar en el cretácico superior del prebetico externo de Alb...	1.672,03			1.672,03				1.672,03			1.672,03	1.672,03	
06.17 .02.80-P1	PROY. H-DH1- FEDER ANDALUCÍA 2014-2020. Hipertermales - eventos de variaciones bruscas de temperatu...								50.468,73			50.468,73	45.429,31	5.039,42
06.17 .02.80-S1	CAMBIOS AMBIENTALES EN EL JURÁSICO INFERIOR COMO ANÁLOGOS DEL CAMBIO GLOBAL ACTUAL: IMPLI...								20.869,11	20.274,84		41.143,95	25.972,55	15.168,40
06.17 .02.80-S2	Caracterización de presas mineras abandonadas y estudio de la transferencia de contaminantes (CAPREM)								10.208,30	12.142,81		22.351,11	19.555,09	2.796,02
06.17 .04.27-19	PROY. MINECO 2014 CONV. 2013. VULNERABILIDAD DE RECURSOS HÍDRICOS EN ÁREAS MINERAS: ANÁLIS...	-517,50	-1.08,69		-626,19									

ANEXO III.6. DETALLE EXPLICATIVO DEL COMPORTAMIENTO ECONÓMICO DE LA ACTIVIDAD REALIZADA POR INVESTIGACIÓN BÁSICA PROYECTOS (IBP) EN EL AÑO 2022 POR UNIDADES ORGÁNICAS

Código Unidad de Gasto	Denominación	PRESUPUESTO DE INGRESOS EJERCICIO 2022					PRESUPUESTO DE GASTOS EJERCICIO 2022					Remanente de Crédito (10)=(8-9)	
		Derechos reconocidos (1)	Becas (3)	Total (4)=(1+2+3)	Saldo Ejercicio Anterior (5)	Crédito por Ingresos Externos (6)	Crédito Total (8)=(5+6+7)	Obligaciones reconocidas (9)	CRÉDITOS				
									Crédito Movimientos Interiores (7)	Crédito Total (8)=(5+6+7)			
Importe Neto (1)	Deducciones (2)	Becas (3)	Total (4)=(1+2+3)	Saldo Ejercicio Anterior (5)	Crédito por Ingresos Externos (6)	Crédito Total (8)=(5+6+7)	Obligaciones reconocidas (9)	Crédito Movimientos Interiores (7)	Crédito Total (8)=(5+6+7)	Obligaciones reconocidas (9)	Remanente de Crédito (10)=(8-9)		
06.21.06.00.36	PROY. MINECO 2015 CONV. 2014 - EXCELENCIA: GENERACION DE GOTAS Y BURBUJAS; ANALISIS DE SU DI				0,63			-0,63					
06.21.06.00.51	PROY.MINECO_RETOS_2017_DINAMICA DE INTERFASES COMPLEJAS CON APLICACIONES AL MEDIO AMB		-209,91		999,56			-999,56				41.887,16	8.467,36
06.21.06.00.5A	PROY I+D+I PAIDI 2020. Estudio del movimiento de líquido cefalorraquídeo y del transporte de medicame				51.382,82	1.076,08		-2.109,38				3.560,88	2.274,41
06.21.06.00.P1	PROY I+D+I FEDER ANDALUCIA 2014-2020. Estudio de la dinámica de burbujas en flujos complejos: Inter				5.835,29							17.457,82	15.438,44
06.21.06.00.S1	Uso del Observatorio de la UJA para la identificación de fuentes galácticas de rayos gamma				17.591,06							37.324,93	17.961,56
06.21.06.00.S2	diseño óptimo y predicción medidas correctoras para mitigar riesgos inundación y erosión basadas actuali				28.156,70	27.129,79						27,14	27,14
06.21.06.05.23	PROY.MINECO_RETOS_2017_PERFECCIONAM. AERODINAMICO DE VEHICULOS DE BASE ROMA USANDO		-13,50		91,39			-64,25				31.856,43	88.143,57
06.21.06.05.AC	MRR.C17.13 Obtención de Prototipos. Protección y Potencial Transferencia de dispositivos optimizados de		4.500,00		90.000,00	30.000,00						6.156,26	1.819,76
06.21.06.05.P1	PROY I+D+I FEDER ANDALUCIA 2014-2020. Estudio de mecanismos reductores del arrastre de cuerpos ce				7.976,02							264.659,15	229.204,99
Total 06.21			12.877,77		98.349,21	111.226,98						7,42	7,42
06.22.00.65.56	PROY.MINECO_RETOS_2017_DESARROLLO Y CARACTERIZAC. DE NUEVOS COMPOSTES GEOPOLIMERICOS				56.902,49			1.406,15				45.486,86	12.821,78
06.22.00.65.64	PROY COMISION EUROPEA. Proy. COMPOUVE (LIFE18 ENV/ES/000309). NEW GENERATION OF BIOCOMP		1.950,00		44.004,23	23.617,00		-1.950,00				31.049,13	34.622,10
06.22.00.65.AH	PROY I+D+I PAIDI 2020. GEOCIRCUJA. Economía circular en la fabricación de nuevos composites geopolir				2.527,78							2.383,31	144,47
06.22.00.65.AL	APLICACIÓN DE LA ECONOMÍA CIRCULAR A LA OBTENCIÓN DE ECOMATERIALES A PARTIR DE LOS RESIDUO				102.200,00							246,43	101.953,57
06.22.00.65.AP	Citrus Biochar: Obtención y usos de biochar a partir de podas de cítricos en la Costa Occ de Huelva				30.481,23	17.375,16						44.521,40	3.334,99
06.22.00.65.S1	ACTIVALO2: Valorización de lodos de depuración de aguas residuales urbanas e industriales en la fabrica				63.382,50							63.382,50	63.382,50
06.22.05.55.A1	ProyExcel_00797 Ingeniería Circular aplicada a la obtención de materiales sostenibles a partir de residuos		9.507,38		58.000,00							51.695,83	41.175,33
06.22.05.55.G3	PROY I+D+I AEL CONV 2019. ¿Pueden los residuos industriales y mineros ricos en metales producir árido?		12.180,00		70.180,00							500,00	42.395,11
06.22.05.55.P1	PROY I+D+I FEDER ANDALUCIA 2014-2020. Obtención de extractos fenólicos ricos en compuestos bioacti				20.042,20							20.033,89	8,31
06.22.05.55.P2	PROY I+D+I FEDER ANDALUCIA 2014-2020. Eliminación de iones Ag(I) en aguas por adsorción y obtenció				10.254,99							1.200,00	9.051,99
06.22.05.55.P3	PROY I+D+I FEDER ANDALUCIA 2014-2020. Extracción de proteínas como parte de la biorrefinería de los												
06.22.05.55.S1	TRATAMIENTO DE AGUAS RESIDUALES. ELIMINACIÓN DE DÍOXIDO DE CARBONO DE EFLUENTES GASEOSO												
06.22.07.90.05	PROY.MINECO 2015 CONV. 2014 - RETOS DE LA SOCIEDAD: DISEÑO Y OPTIMIZACIÓN DE UNA BIOREFINE		-0,93		-4,43								
06.22.07.90.07	PROY.MINECO_RETOS_2017_AVANCES HACIA UNA BIORREFINERIA FLEXIBLE EN MATERIAS PRIMAS Y PRO				5.050,97								
Total 06.22			23.636,45		144.996,00	168.632,45						197.124,27	313.941,12
06.24.04.40.S1	Problemas de origen físico sobre la curvatura media de superficies en espacios homogéneos				240.937,16	264.574,66		5.535,37				8.694,86	6.878,68
06.24.05.95.A4	MODELIZACIÓN MATEMÁTICA DEL IMPACTO DE LA DINÁMICA DE TRANSMISIÓN DEL SARS-COV-2 EN LA I				3.400,00	8.053,88						3.400,00	3.400,00
06.24.05.95.S1	Nuevas metodologías en análisis armónico no conmutativo y aplicaciones en física cuántica e ingeniería				11.413,34	10.019,54						13.609,48	7.833,40
Total 06.24					232.350,50	180.793,42						22.294,34	18.102,08
06.25.02.15.27	PROY. MINECO 2016 CONV. 2015 - RETOS. EVALUACIÓN Y DESARROLLO DE DOS COMPETENCIAS GENE				5.279,97								5.279,97
06.25.02.15.I1	PROY.IEG 2019. La competencia digital en estudiantes de educación primaria de la provincia de Jaén.				60,30			-60,30					
06.25.02.15.I2	PROY.IEG 2019. Expectativas profesionales del alumnado de los grados en educación de la Universidad de				27,94			-27,94					
06.25.02.15.P1	PROY I+D+I FEDER ANDALUCIA 2014-2020. EDUCACIÓN BASADA EN LA EVIDENCIA: TRANSIRRIENDO LOS				18.243,24							15.415,86	2.827,38
06.25.02.15.S1	Análisis de los aulis universitarias para la mejora de la competencia digital docente mediante analític				11.809,66	10.800,10						8,99,83	1.4510,93
06.25.06.25.24	PROY. ACCIÓN 8 PLAN APOYO I+D+I: DESARROLLO DE ESTRATEGIAS DE ORIENTACIÓN Y TUTORIA EN PROF				8,11							8,11	8,11
06.25.06.25.AB	TIMONELA- Sistema de Recomendación (SR) para la orientación educativa del alumnado de Educación Sec		1.398,32		9.197,14	6.658,68						15.855,82	13.135,95
06.25.06.25.I1	PROY.IEG 2019. Programa Psicoeducativo: Bñrñula del siglo XXI. Para la prevención y tratamiento de ad				1.346,91			-1.346,91					
Total 06.25			1.398,32		6.658,68	1.398,32						26.235,56	35.762,34
06.26.06.20.11	PROY I+D+I AEL CONV 2019. Aplicaciones clínicas de la modelización de la complejidad de la actividad ce		4.200,00		20.000,00							17.587,83	25.571,44
06.26.06.80.36	PROY.MINECO 2012 CONV.2011. PROCESAMIENTO ATENCIONAL DE LAS EMOCIONES DE MIEDO Y ASO				17.200,61			-1.720,61				14.280,89	
06.26.06.80.81	PROY.MINECO_EXCEL_2017_ESTUDIO DE LOS COMPONENTES AFECTIVO Y COGNITIVO DEL HUMOR: COR				14.281,58			-0,69				16.550,11	
06.26.06.80.A7	PROY.MINECO_RETOS_2018_MARCADORES DE SENSIBILIZACIÓN CENTRAL EN DOLOR CRONICO: EL CASO				17.041,51	32.000,00		-2.38,91				18.986,64	32.469,87
06.26.06.80.A8	PROY I+D+I AEL CONV 2019. Prevención selectiva mediante una intervención transdiagnóstica para Adol		4.830,00		23.000,00			2.415,00				13.273,95	
06.26.06.80.AA	PROY I+D+I PAIDI 2020. Selective prevention: Screening Adolescent at Risk for Emotional problems (SCR		298,92		298,92							20.467,19	29.532,81
06.26.06.80.AD	MRR.C17.13 DIGITALS: Herramienta Digital de Tránsit de contenidos y recursos para abordar el Trastorno de		1.875,00		12.500,00							75.000,00	75.000,00
06.26.06.80.AL	MRR.C17.13 Promocionando la salud y bienestar emocional de los adolescentes en el sector educati		11.250,00		75.000,00							44.434,26	44.434,26
06.26.06.80.AM	ProyExcel_00374 Dolor Crónico y Malestar Emocional en Fibromialgia. Mecanismos Centrales, Somáticos		6.665,14		44.434,26							29.621,93	107,57
06.26.06.80.P1	PROY I+D+I FEDER ANDALUCIA 2014-2020. DIREMOS: Detección de Adolescentes en alto Riesgo de prob				29.621,93							1.201,56	1,56
06.26.06.80.P2	PROY I+D+I FEDER ANDALUCIA 2014-2020. DIREMOS: Detección e Intervención en Jóvenes con Riesgo de				1.201,56							1.200,00	
06.26.07.25.09	PROY.MINECO CONV. 2013. MAÑANA LO DEJO: AUTOMEDICACION EMOCIONAL. CEREBRO Y ADICCION.		-703,61		-3.350,52								
06.26.07.25.15	PROY.MINECO_EXCEL_2017 ¿ES LA FRUSTRACION UNA PUERTA DE ENTRADA AL CONSUMO DE ALCOHOL.		-60,32		-287,25								

ANEXO III.6. DETALLE EXPLICATIVO DEL COMPORTAMIENTO ECONÓMICO DE LA ACTIVIDAD REALIZADA POR INVESTIGACIÓN BÁSICA PROYECTOS (IBP) EN EL AÑO 2022 POR UNIDADES ORGÁNICAS

Código Unidad de Gasto	Denominación	PRESUPUESTO DE INGRESOS EJERCICIO 2022					PRESUPUESTO DE GASTOS EJERCICIO 2022					Remanente de Crédito (10)=(8-9)	
		Importe Neto (1)	Deducciones (2)	Becas (3)	Total (4)=(1+2+3)	Saldo Ejercicio Anterior (5)	Crédito por Ingresos Externos (6)	Crédito Movimientos Interinos (7)	Crédito Total (8)=(5+6+7)	Obligaciones reconocidas (9)			
											DERECHOS RECONOCIDOS NETOS		
06.26.07.25-AC	PID2021-123388NB-I00 FRUSTRACION POR PERDIDA DE REFORZAMIENTO-IDENTIFICACION DEL CONECT	56.880,00	11.944,80		68.824,80		56.880,00		56.880,00			56.880,00	
06.26.07.30.16	PROY. MINECO 2015 CONV. 2014 - EXCELENCIA: UNA APROXIMACION COMPARADA A LAS CONDICIONES	-477,92	-100,40		-578,32								
06.26.07.30.17	PROY. MINECO. Generación 2018. UN ANALISIS COMPARADO DE LOS EFECTOS DE DOS TIPOS DE ATENCI	4.248,00	892,08		5.140,08		4.248,00		62.839,63			61.610,04	1.229,59
06.26.07.35.15	PROY. MINECO 2016 CONV. 2015 - EXCELENCIA. CONTROL PROACTIVO Y REACTIVO SOBRE LA INTERFERE	12.800,00	2.688,00		15.488,00		12.800,00	-0,01	23.276,09			10.027,31	13.248,78
06.26.07.35.21	PROY. H+D+I. CONV 2019. El papel del ritmo en el aprendizaje de la lectura en español							13,440,00				545,100,00	4.060,01
06.26.07.35-AA	PROY. H+D+I. PAIDI 2020. Acceso LGBTQ+óbico: un estudio sobre la naturaliza y complejidad del fenome	12.185,87	2.559,03		14.744,90		32.485,87		38.673,87			9.997,46	28.676,41
06.26.07.35-AC	Ansiedad matemática, memoria de trabajo y rendimiento matemático: antecedentes y mecanismos medi	2.000,00			2.000,00		2.000,00		2.000,00				2.000,00
06.26.07.35-AE	Diferencias entre los adolescentes que usan y los que abusan de las TIC en la provincial de Jaén (Implicac								146,45			146,45	
06.26.07.40.32	PROY. MINECO 2016 CONV. 2015 - RETOS. VIOLENCIA FAMILIAR-ARENTAL: UN PROBLEMA SOCIAL EMERGENT								632,44			300,00	
06.26.07.40.33	PROY. MINECO 2016 CONV. 2015 - RETOS. PROPUESTA DE UN MODELO DE RELACION ENTRE INTELIGENC	10.515,92	1.468,74		11.984,66		10.515,92	734,37	17.615,75			12.697,20	4.918,55
06.26.07.40.44	PROY. COMISION EUROPEA. NET-CARE: Networking and Care for Refugee and Migrant Women	9.200,00	1.932,00		11.132,00		9.200,00	966,00	24.776,46			17.933,34	6.843,12
06.26.07.40.48	PROY. H+D+I. CONV 2019. Análisis de la violencia filio-parental desde una perspectiva integradora. Cla	7.838,57	1.370,90		9.209,47		31.150,45		35.732,66			5.879,29	29.853,37
06.26.07.40-AB	Liderazgo y Vigor en el trabajo: Beneficios en la salud física y psicológica desde un enfoque multi-método	27.158,40	1.901,09		29.059,49		6.000,00	950,54	28.108,94			9.358,52	18.750,42
06.26.07.40-AC	Free All - inclusive services for All LGBTQ people	6.000,00			6.000,00		6.000,00		6.000,00				6.000,00
06.26.07.40-AG	Jóvenes que ejercen violencia hacia los progenitores una nueva realidad social	3.000,00			3.000,00		3.000,00		3.000,00			1.062,24	1.937,76
06.26.07.40-AH	Análisis de la violencia vicaria en la provincia de Jaén propuesta de un protocolo de evaluación del riesgo	6.000,00			6.000,00		6.000,00		6.000,00			908,41	5.091,59
06.26.07.40-AI	Fortalezas psicológicas en mujeres gineenses con cáncer de mama Una investigación multimétodo								1.986,20			1.986,20	
06.26.08.13.57	PROY. CONVENIO DONACION FUNDACION LA CAIXA Y LA UJA PARA PROY. INVEST. "DISCAPACIDAD Y FO						1.986,20		14.091,41			14.091,41	
06.26.08.13.65	PROY. EUROPEO. CONVOCATORIA 2016 ACTION GRANTS 2016: VICTIMS OF GENDER-BASED VIOLENCE AN								202,74			-202,74	
06.26.08.13.11	PROY. IEG 2019. Comportamientos virtuales disruptivos de los jóvenes en sus relaciones de pareja: cibera								633,76			-633,76	
06.26.08.13.12	PROY. IEG 2019. De joven a adulto. Transición a la vida adulta de los jóvenes extrajeros en Jaén.								999,03			-999,03	
06.26.08.13.13	PROY. IEG 2019. El turismo para todas las personas en la provincia de Jaén como medida para luchar contr								612,77			-612,77	
06.26.08.13.14	PROY. IEG 2019. Presencia de violencia en las relaciones afectivo-sexuales en las parejas heterosexuales: t								309,576,61			405,917,67	
Total 06.26		328.946,25	52.712,45		381.658,70		309,576,61	3.814,14	719.308,42			316.144,81	403.163,61
06.27.07.50.76	PROY. MINECO 2014 CONV. 2013. LOS REVESTIMIENTOS DECORATIVOS EN LA ARQUITECTURA. HISPANON								3.142,28			-3.142,28	
06.27.07.50.91	PROY. MINECO 2017 CONV. 2016 - RETOS. ÚLTIMA GENERACIÓN DE SENSORES LUMINISCENTES MULTICO								59,90			59,90	
06.27.07.50-AA	PROY. H+D+I. PAIDI 2020. Desarrollo de nuevas aproximaciones basadas en cromatografía-espectrometría								32,500,00			73,425,49	42,871,59
06.27.07.50-AH	Seguimiento y caracterización del proceso de maduración del compost de alpejuño. Estrategias para la op	29.594,26	6.214,79		35.809,05		37.128,00	2.303,50	88,748,50			39.083,20	49.665,30
06.27.07.50-AM	PID2021-1233070B-I00 ESTRATEGIAS MULTIDIMENSIONALES PARA LA AUTENTICACION DE MATRICES A	93.575,00	19.650,75		113.225,75		93.575,00		93.575,00			13.199,75	93.575,00
06.27.07.50-B2	PROY. H+D+I. CONV 2019. Nuevos desarrollos de ionización en espectrometría de masas basadas en el								13.199,77			13.199,75	0,02
06.27.07.50-P1	PROY. H+D+I. FEDER ANDALUCIA 2014-2020. Implementación de nuevos dispositivos de ionización por des								18,925,97			12,733,30	6,192,67
06.27.07.50-P2	PROY. H+D+I. FEDER ANDALUCIA 2014-2020. CLASIFICACIÓN DE ACEITES DE OLIVA DE DIFERENTES CATEG								36,883,35			35,683,35	1,200,00
06.27.07.50-S1	MejorCOMPOST: Nuevas estrategias para la caracterización y mejora de la calidad del compost de alpeju	123.169,26	25.865,54		149.034,80		21.738,29	-821,78	46,224,99			28,268,13	17,956,86
Total 06.27		123.169,26	25.865,54		149.034,80		21.738,29	-821,78	371,042,57			171,839,32	199,203,65
06.28.07.60.51	Espinelas magnéticas nanoestructuradas para su aplicación en procesos de descontaminación de aguas								49,155,56			37,282,47	11,873,09
06.28.07.60.52	OBTECIÓN DE NUEVOS COMPUESTOS METALORGÁNICOS CON CAPACIDAD LIBERADORA DE MONÓXIDO								49,155,56			37,282,47	11,873,09
06.28.07.60.53	Nuevas estrategias para el tratamiento de aguas potables. Catalizadores por materiales de carbono en un react								31,559,15			24,270,70	7,288,45
06.28.07.65.39	PROY. CONV. UGRA. NANOPARTICULAS METÁLICAS EN MANUTUBOS DE CARBONO Y NEGROS DE CARBON								46,160,12			47,510,44	42,644,42
06.28.07.65-47	PROY. MINECO 2015 CONV. 2014 - RETOS DE LA SOCIEDAD: PREPARACIÓN DE MATERIALES BASADOS EN	-2.406,21	-505,46		-2.911,67		366,87		366,87			37,72	329,15
06.28.07.65-49	PROY. MINECO - RETOS CONV. 2015 - CONVENIO UJA Y UJA: "EFECTO MULTIESCALAR DE LOS COMPUESC								-45,70			-45,70	
06.28.07.65-61	PROY. MINECO. Retos_2018. HETEROSTRUCTURAS 2D/2D Y 2D/3D BASADAS EN GRAFENO PARA GENER								16,782,80			10,550,40	6,232,40
06.28.07.65-62	PROY. MINECO. Retos_2018. DESARROLLO DE INHIBIDORES DE LDHA COMO NUEVA ESTRATEGIA EN EL T	3.552,00	588,00		4.140,00		3.552,00		3,552,00			20,329,65	5,15
06.28.07.65-P1	PROY. H+D+I. FEDER ANDALUCIA 2014-2020. Fabricación, mediante trazado láser, de hilos conductores mel								43,346,46			33,503,04	9,843,42
06.28.07.65-S1	Diseño nacional de inhibidores de la enzima LDHA para el tratamiento de hiperossaluria primaria: Síntesis y	1.145,79	82,54		1.228,33		43,994,74	-14,978,12	90,154,86			50,201,77	39,953,09
Total 06.28		1.200,00			1.200,00		232,760,15	148,117,80	365,899,83			223,686,19	142,213,64
06.30.00.27-P1	PROY. H+D+I. FEDER ANDALUCIA 2014-2020. SARCOPENIA. ENVEJECIMIENTO ACTIVO Y MICROBIOTA ORAL												
06.30.00.27-S1	Desarrollo de un modelo óseo mediante un biorreactor y dispositivos microfabricados integrados para tel								31,122,11			18,742,13	12,379,98
06.30.04.13-P1	PROY. H+D+I. FEDER ANDALUCIA 2014-2020. Tipificación del Tratamiento del Equilibrio y Efectividad de la Reli								43,943,75			30,490,18	5,954,68
06.30.06.15-13	PROY. H+D+I. FEDER ANDALUCIA 2014-2020. Tipificación del Tratamiento del Equilibrio y Efectividad de la Reli								31,052,84			26,404,41	4,648,43
06.30.06.15-AA	PROY. IS'III CONV. 2020 PREDIMED-DIM. EFECTO PERDIDA PESO CON DIETA MEDITERRANEA HIPOCALORICA Y PROF								57,61			57,61	
06.30.06.30-AD	PROY. H+D+I. PAIDI 2020. Efectos de los tratamientos por alta presión hidroestática en los niveles de resist	6.000,00	1.260,00		7.260,00		6.000,00		6.000,00			2,544,08	24,072,92
		26.987,75					57.950,57		84.938,32			60.865,40	24.072,92

ANEXO III.6. DETALLE EXPLICATIVO DEL COMPORTAMIENTO ECONÓMICO DE LA ACTIVIDAD REALIZADA POR INVESTIGACIÓN BÁSICA PROYECTOS (IBP) EN EL AÑO 2022 POR UNIDADES ORGÁNICAS

Código Unidad de Gasto	Denominación	PRESUPUESTO DE INGRESOS EJERCICIO 2022					PRESUPUESTO DE GASTOS EJERCICIO 2022					Remanente de Crédito (10)=(8-9)
		DERECHOS RECONOCIDOS NETOS					CRÉDITOS					
		Importe Neto (1)	Deducciones (2)	Becas (3)	Total (4)=(1+2+3)	Saldo Ejercicio Anterior (5)	Crédito por Ingresos Externos (6)	Crédito Movimientos Internos (7)	Crédito Total (8)=(5+6+7)	Obligaciones reconocidas (9)		
06.30.06.30.AI	Estrategias para la reversión de la resistencia a los antibióticos en bacterias multirresistentes presentes en					44.410,88	58.135,50			102.546,38	60.856,99	41.689,39
PROY. H-DI - FEDER ANDALUCÍA 2014-2020. Estudio del sistema de alimentos marinos listos para consumo					18.320,13				1.140,00	19.460,13	18.647,39	812,74
06.30.06.30.SI	Obtención de análogos de polifenoles naturales como nuevos conservantes alimentarios: actividades ant					28.083,78	27.636,75			55.720,53	27.418,91	28.301,62
Total 06.30		7.200,00	1.260,00		8.460,00	277.771,03	163.903,75		1.140,00	442.814,78	246.027,10	196.787,68
06.31.00.33.15	PROY. EXCEL 2011 MOTRICES - INNOVACIONES TÉCNICAS APLICADAS AL CONOCIMIENTO Y PUESTA EN V					20.749,28				20.749,28		20.749,28
06.31.00.33.19	PROY. MINECO 2015 CONV. 2014 - JÓVENES INVESTIGADORES. 3D Y SIG PARA LA INTERPRETACIÓN Y DIF					1.500,00			-1.500,00			
06.31.04.65.32	PROY. ACCIÓN 6 PA LUJA - CONOCIMIENTO, CONSERVACIÓN Y DIFUSIÓN DE LA COLECCIÓN DE ARTES SAN					1.717,01			-1.717,01		7,00	7,00
06.31.04.65.33	PROY. IEG 2020. Catalogación histórico-artística de espacios de exhibición cinematográfica en la provincia					590,18			-546,68		3,50	3,50
06.31.04.65.4B	PROY. IEG 2020. Pintado en la pared. Estudio de la pintura sobre muro en la provincia de Jaén en los siglos					6.745,52	7.019,37		-9.864,98		13.764,89	620,87
06.31.04.65.S1	Literatura y arte como elementos conformadores de la identidad desde el siglo XVIII a la actualidad: front					11.542,01			-11.936,63		1.677,03	1.677,03
06.31.04.85.42	PROY. MINECO. EXCEL 2017. LA FORMACIÓN DE LA SOCIEDAD ANDALUSÍ (S. VIII-XI). LOS DATOS DOCUMENT										82.250,00	67.545,88
06.31.04.85.A1	PATRIMONIO HISTÓRICO, NATURAL Y TURISMO EN EL PARQUE NATURAL DE DESPEÑADEROS: ANALI					20.000,00					20.000,00	14.214,88
06.31.04.85.AQ	CONVENIO DE COLABORACIÓN ENTRE LA DIPUTACIÓN PROVINCIAL DE JAÉN Y LA UNIVERSIDAD DE JAÉN,											
06.31.06.95.S1	Estudio arqueológico integral del santuario ibero de la Cueva de la Lobera (Castellar, Jaén): nuevas estrat					42.804,00	110.269,37		-13.621,67		139.451,70	82.392,13
Total 06.31		-9.403,87	-5.393,26		-14.797,13	337,07			-3.337,07	40,00		40,00
06.32.00.10.AA	PROY. IEG 2020. Atlas de la población jiennense y sus asentamientos, dinámicas y transformaciones en la					21,00			-21,00			
06.32.00.30.I1	PROY. IEG 2019. La sociedad jiennense a través de la mirada del Museo de Artes y Costumbres Populares											
06.32.04.45.15	PROY. MINECO CONV. 2013. EXCAVACION, ESTUDIO HISTÓRICO Y CONSERVACION DE LAS TUMBAS DE LC					489,95				489,95		489,95
06.32.04.45.23	PROY. MINECO 2017 CONV. 2016 - EXCELENC. EXCAVACION ESTUDIO HISTÓRICO Y CONSERVACION DE LA					180,66			-180,66			
06.32.04.45.39	PROY. CONV.FUNDACION GASELEC. PROY. INVESTIG. E INTERV.ARQUEOLOGICA EN EGIPTO "QUBBET EL-H					197,00			-197,00			
06.32.04.45.AA	PROY. IEG 2020. "Digitalización del material artístico del Proyecto Qubbet el-Hawa, Universidad de Jaén"					18.025,00						
06.32.04.45.AE	Estudio multidisciplinar de atuajes y ajuares linearios de Baja Época procedentes de la tumba QH33 de											
06.32.04.45.AF	AZ 50/F/21. The Fureary Complex of Sarenput I in Qubbet El-Hawa (QH36)					33.000,00						
06.32.04.45.S1	Convenio de colaboración de 7 de marzo de 2022 entre la Fundación PALARQ, la UJA para la realizac					12.000,00						
06.32.04.45.SI	A WAY TO IMMORTALITY: BEYOND THE PREPARATION FOR DEATH DURING MIDDLE KINGDOM AT QUBBE											
06.32.04.50.22	PROY. MINECO. Generación 2018. LA SOCIEDAD URBANA EN ESPAÑA, 1860-1983. DE LOS ENSANCHES A					12.000,00						
06.32.04.50.4D	Estudio multidisciplinar de actuaciones en fosas con víctimas de la GUERRA CIVIL Y LA POSGU					10.220,69	8.985,63					
06.32.04.50.12	PROY. MINECO 2016 CONV. 2015 - EXCELENCIA. FUNDACIONES DE NUEVAS POBLACIONES EN ESPACIOS					0,09			-0,09			
06.32.04.90.20	PROY. H-DI - AEI CONV 2019. El proyecto de las Nuevas Poblaciones de Sierra Morena y Andalucía en con					5.518,32	8.418,00					
06.32.04.90.AB	PROY. IEG 2020. Proyecto de Humanidades Digitales y Musealización. El viaje del Ilustrado Antonio Font e					0,06			-0,06			
06.32.04.90.AD	Acciones multidisciplinarias en clave europea para dotar de valor añadido al Laboratorio de Experimenta					26.727,45						
06.32.04.90.AI	MRR C17.13 Aplicación Digital para itinerarios de Turismo Inteligente. Inklusiv y Accesible de los caminos					10.220,69	8.939,63					
06.32.04.90.S1	Acci. Interdiscipli. para dotar valor añadido Lab. Exp. Espacial (LUALABE) sobre Estrecho de Gibraltar, zon					75.601,75	2.840,02					
Total 06.32						10.185,78						
06.33.05.20.55	PROY. MINUTUR. OLIVENSIS. DESARROLLO DE UN SISTEMA PARA LA MONITORIZACIÓN EN TIEMPO REAL											
06.33.05.20.60	PROY. MINECO 2017 CONV. 2016 - RETOS. DESARROLLO DE T. AVANZADAS MEDICIÓN Y CONTROL DEL											
06.33.05.20.4D	PROY. H-DI - PADI 2020. Desarrollo e interconexión de sistemas inteligentes, basados en conceptos 4.0 e					15.293,82						
06.33.05.20.AE	PROY. - Dispositivo de Lengua Electrónica para la Parametrización y Clasificación de los Acetes de Oliva					3.081,40			-2.889,19			
06.33.05.20.S1	Investigación y desarrollo de sistemas multisensoriales avanzados basados en conceptos 4.0 para la inter					9.941,47	10.345,06					
06.33.07.85.A1	PROY. MINECO 2014 CONV. 2013. NUEVOS CONCEPTOS BASADOS EN TECNOLOGÍA DE CONCENTRACION					-941,36			-1.139,11			
06.33.07.85.AC	PROY. H-DI - PADI 2020. NACE-CPV/TE (Nuevas Arquitecturas de Células de Concentración Fotovoltaica y					46.196,62						
06.33.07.85.AN	MRR C17.13 Sistema SoWat para depuradoras: Avanzando en el desarrollo de la tecnología (TRL4-TRL5)											
06.33.07.85.B2	PROY. FUNDAC. IBERDROLA 2018. "SISTEMA PARA LA DESINFECCIÓN DE AGUA Y PRODUCTO. ELECTRICIDA					73.312,50						
06.33.07.85.B6	PROY. MINECO. Retos_ 2018. AHORRO ENERGÉTICO EN DEPURADORAS Y REDUCCIÓN DE SU IMPACTO AM					42.957,56			-4.914,75			
06.33.07.85.S1	Medios optimizados para la caracterización energética de Sistemas Fotovoltaicos Conectados a la Red de					24.419,97	21.261,37		1.890,60			
06.33.07.85.S2	Desinfección de agua con LEDs ultravioleta (UV) alimentados por energía solar fotovoltaica					24.482,03	24.809,23					
06.33.07.85.S3	Contribución al abastecimiento de energía eléctrica en pequeñas y medianas empresas de Andalucía. Acc					24.418,31	24.509,63					
Total 06.33		77.045,06	9.364,75		86.409,81	185.088,14	151.969,11		-6.171,44		300.885,81	193.269,31
06.34.05.60.56	PROY. MINECO. Retos_ 2018. BANCOS DE PRUEBAS PARA LA EVALUACION DE LA CONCIENCIA SOCIAL EN					364,88			-364,88			
06.34.05.60.AA	PROY. H-DI - PADI 2020. Optimización de la sostenibilidad energética en centros de computación cloud m					38.653,22	21.885,50					
06.34.05.60.AB	PROY. J.A. FEDER. Estimación inteligente de niveles de riesgo de aparic. de irrifirmas graves. producidas con					15.208,64						

- En euros -

ANEXO III.6. DETALLE EXPLICATIVO DEL COMPORTAMIENTO ECONÓMICO DE LA ACTIVIDAD REALIZADA POR INVESTIGACIÓN BÁSICA PROYECTOS (IBP) EN EL AÑO 2022 POR UNIDADES ORGÁNICAS

Código Unidad de Gasto	Denominación	PRESUPUESTO DE INGRESOS EJERCICIO 2022					PRESUPUESTO DE GASTOS EJERCICIO 2022					Remanente de Crédito (10)=(8-9)			
		DERECHOS RECONOCIDOS NETOS					CRÉDITOS								
		Importe Neto (1)	Deducciones (2)	Becas (3)	Total (4)=(1+2+3)	Sólo Ejercicio Anterior (5)	Crédito por Ingresos Externos (6)	Crédito Movimientos Internos (7)	Crédito Total (8)=(5+6+7)	Obligaciones reconocidas (9)					
06.34 .05.60.S1	Elaboración de mapas de ruido acústico basados en un nuevo indicador de molestia de ruido mediante el					27.038,78				25.966,49			53.005,27	34.625,73	18.379,54
06.34 .08.00.88	PROY. MINECO 2016 CONV. 2015 - RETOS. INTERACCIONES AUDIO-VISUALES PARA ROBOTS IN SMART HC					0,35					-0,35				
06.34 .08.00.AA	PROY I+D+i. PAIDI 2020. Investigación y desarrollo de algoritmos de procesamiento de señal para mejorar la fi	21.885,50	1.950,00		23.835,50	63.115,20			23.835,50	21.885,50	-1.950,00		83.050,70	65.859,67	17.191,03
06.34 .08.00.AB	PROY I+D+i. PAIDI 2020. Desarrollo de un sistema para Enriquecer y Rendizar Concursos de Música Clás					90.507,22			28.478,72	8.406,84			157.507,22	46.638,73	110.868,49
06.34 .08.00.AD	Monitoring biomedical information based on intelligent content retrieval from cardiac and respiratory s	23.536,13	4.942,59		28.478,72	23.536,13			245.953,13	196.762,50			31.942,97	22.091,94	9.851,03
06.34 .08.00.AE	Proyecto internacional "01.09.5065 - REFERTORIUM	196.762,50			245.953,13	49.190,63							196.762,50	196.762,50	
06.34 .08.00.PI	PROY I+D+i. FEDER ANDALUCÍA 2014-2020. Técnicas de procesamiento de señal aplicadas a la separación, det	242.152,65	56.076,61		298.229,26	267.033,82			298.229,26	357.036,12	-2.315,23		621.754,71	238.129,66	383.625,05
06.35 .02.55.I1	PROY IEG 2019. Perfil sociodemográfico de la mujer afectada de fibromialgia en la provincia de Jaén.					4,01					-4,01				
06.35 .02.55.S1	Impacto de las disfunciones del suelo pélvico sobre la salud de las mujeres y la calidad de vida.					10.508,60				10.505,21			21.013,81	7.838,52	13.175,29
Total 06.35						10.512,61			56.644,80	10.505,21	-4,01		21.013,81	7.838,52	13.175,29
06.36 .00.95.42	PROY. COMISIÓN EUROPEA - OLIVE ALIVE: TOWARDS THE DESIGN AND CERTIFICATION OF BIODIVERSITY	48.925,95	7.718,85		56.644,80	50,23			48.925,95	48.925,95	-44.337,27		4.638,91	4.638,91	
06.36 .00.95.AC	Proyecto internacional OLIVARES VIVOS+ (UJAMarketing)					18.117,82,00							18.117,82,00	10.026,82	17.115,13,88
06.36 .00.95.I1	PROY IEG 2019. La oferta de oleoturismo en la provincia de Jaén: Estrategias para la mejora de la calidad					0,01				0,01			0,01		0,01
06.36 .00.95.I2	PROY IEG 2019. Modelo de sostenibilidad ambiental y apoyo al cambio climático en el sector oleícola gler					14.348,65							14.348,65	12.739,30	1.609,35
06.36 .00.95.PI	PROY I+D+i. FEDER ANDALUCÍA 2014-2020. ECOINNOVACIÓN EN EL SECTOR OLEÍCOLA ANDALUZ. SITUAC					24,088,00			3.000,00	24,479,00	-2,79		48.568,00	26.584,92	21.983,08
06.36 .06.50.AE	Impacto de la industria 4.0 en la flexibilidad y Agilidad de la Cadena de Suministro. "Retos"	3.000,00			3.000,00	2.79				2,477,00			3.000,00	358,23	2.641,77
06.36 .06.50.AI	La reputación online de las organizaciones oleícolas. Análisis y propuestas de mejora	6.000,00			6.000,00					6.000,00			6.000,00	178,70	5.821,30
06.36 .06.50.AK	Análisis, medida e implementación del modelo de economía circular en las cooperativas oleícolas jienens					5,543,00			6.707,03	5,543,00			16.362,20	8.397,00	7.965,20
06.36 .06.50.B1	PROY I+D+i. FEDER ANDALUCÍA 2014-2020. El papel de las Tecnologías de la Información y la Comunicac					16,809,63				16,809,63			17,893,90	17,893,89	0,01
06.36 .06.50.S1	ANÁLISIS DE LA VINCULACIÓN DE LA RENTABILIDAD DEL COOPERATIVISMO OLEÍCOLA ANDALUZ CON LA A					6,481,64				6,481,64			12,526,41	6,728,96	5,797,45
06.36 .07.75.18	PROY. MINECO 2016 CONV. 2015 - RETOS. PERFILES, ENTORNOS E IDENTIDADES DE LA SOCIALIZACIÓN OJ					242,20							242,20		242,20
06.36 .07.75.AB	El imaginario social jienense sobre el atraso socioeconómico exploración de claves discursivas	2.500,00			2.500,00					2.500,00			2.500,00		2.500,00
06.36 .07.75.AC	Trayectorias e itinerarios educativos y sostenibilidad rural: la influencia de la educación en las expectab	5.500,00			5.500,00					5.500,00			5.500,00		5.500,00
Total 06.36		71.468,95	8.882,88		80.351,83	296.948,62			80.351,83	101.992,72	-46.182,86		312.758,48	82.907,82	229.850,66
06.37 .02.30.89	PROY. MINECO. Generación_2018. CALIDAD DE LA INFORMACION FINANCIERA CUANTITATIVA Y CUALITA	24.335,57	5.114,25		29.449,82	27,106,07			29.449,82	27,106,07			49,227,75	49,227,75	
06.37 .02.30.AG	PID2021-124494NB-I00 LA INFORMACION FINANCIERA Y NO FINANCIERA COMO HERRAMIENTA EN LA GE	44.500,50	9.355,50		53.856,00	44.500,50			24.437,68	44.500,50			49,227,75	49,227,75	
Total 06.37		20.196,43	4.241,25		24.437,68	29,27,53			24.437,68	44,500,50			49,227,75	49,227,75	
06.38 .00.70.AA	PROY IEG 2020. Instruyendo a los "hombres del mañana" en el desarrollo franquista. La Acelerada de					3,000,00				3,000,00			3,000,00		3,000,00
06.38 .00.70.AC	Rediseño de las carreras profesionales en la economía sostenible (formación, empleabilidad y desar	3.000,00			3.000,00								3.000,00		3.000,00
06.38 .01.40.82	PROY. MINECO. Retos_2018. TRANSFORMACIONES DEL TRABAJO EN LA ECONOMÍA DIGITAL: CONDICION	8.000,00			8.000,00	124,13				8.000,00			8.000,00		8.000,00
06.38 .01.65.AE	La creación de un Código de Buen Gobierno para las Cooperativas Oleícolas de la provincia de Jaén	3.000,00			3.000,00					3.000,00			3.000,00		3.000,00
06.38 .04.70.AD	Jurisprudencia penal de la Audiencia provincial de Jaén (1883-1923): Delitos contras las personas y contra	14.000,00			14.000,00	3.051,66				14.000,00			14.000,00		14.000,00
Total 06.38		14.000,00			14.000,00	6.033,94			4.000,00	6,278,89			12,312,83	10,483,48	1,829,35
06.39 .01.25.S1	El Derecho Administrativo y la llamada economía colaborativa: ¿es necesaria la intervención pública?	4.000,00			4.000,00	0,04				0,04			4,000,00		4,000,00
06.39 .01.35.AR	La sociedad digital como oportunidad para combatir la despoblación en la provincia de Jaén. Igualdad digi	4.000,00			4.000,00										
06.39 .01.35.I1	PROY IEG 2019. Estrategias locales para la tutela y bienestar de las personas mayores en la provincia de J	4.000,00			4.000,00	6.033,98				10,278,89			16,312,83	10,483,48	5,829,35
Total 06.39		4.000,00			4.000,00	48,85				48,85			48,85		48,85
06.40 .01.60.I1	PROY IEG 2019. Violencia de género y discurso de odio en medios de comunicación y redes sociales. Prot					48,85				48,85			48,85		48,85
Total 06.40						48,85				48,85			48,85		48,85
Total general		5.242.500,94	840.520,46		6.083.021,40	8.653.299,53			6.083.021,40	7.679.894,48	-316.363,12		16.016.830,89	5.286.631,66	10.730.199,23

ANEXO III.6. (Continuación) DETALLE EXPLICATIVO DEL COMPORTAMIENTO ECONÓMICO DE LA ACTIVIDAD REALIZADA POR INVESTIGACIÓN BÁSICA: PROYECTOS (IBP) EN EL AÑO 2022 POR UNIDADES ORGÁNICAS

- En euros -

DESCRIPCIÓN UNIDAD ORGÁNICA	ESTRUCTURA DEL GASTO										
	Personal investigador (11)	Personal colaborador (12)	Material fungible (13)	Dietas y locomoción (14)	Otros (15)	Material bibliográfico (16)	Subtotal Gasto Corriente (17)=(11 a 16)	Material invariable (18)	Total Gastos (19)=(17+18)		
02.11 .AA		10.083,64					10.083,64		10.083,64		
Total 02.11		10.083,64					10.083,64		10.083,64		
03.08 .51											
03.08 .87											
03.08 .AC					7,00		7,00		7,00		
03.08 .AM			5.338,62	1.257,38			6.596,00		6.596,00		
03.08 .AN		41.911,92	4.952,21	4.855,53	26.635,06		78.354,72	7.490,25	85.844,97		
03.08 .AO		41.942,98	3.620,20	3.925,58	15.648,88		65.137,64	6.169,95	71.307,59		
03.08 .AR					600,00		600,00		600,00		
03.08 .AS				3.866,25	8.735,84		12.602,09		12.602,09		
03.08 .B6											
03.08 .BC					24.500,00		24.500,00		24.500,00		
03.08 .D5		21.275,93	515,14	1.756,99	22.539,77		46.087,83		46.087,83		
Total 03.08		105.130,83	14.426,17	15.661,73	98.666,55		233.885,28	13.660,20	247.545,48		
03.10 .11											
03.10 .20		41.182,87	9.123,25	7.478,42	17.063,42		74.847,96	687,00	75.534,96		
03.10 .26					512,07		512,07		512,07		
03.10 .27			9.815,83	1.511,60	5.678,46		17.005,89		17.005,89		
03.10 .28	400,00	45.652,57	3.161,99	3.696,65	87.221,70		140.132,91		140.132,91		
03.10 .29		33.912,22	23.983,15	77,97	34,25		58.007,59	8.428,87	66.436,46		
03.10 .AF		39.018,96					39.018,96		39.018,96		
03.10 .AG		18.068,04					18.068,04		18.068,04		
03.10 .AH		19.364,16	5.500,66	197,09	42,00		25.103,91	370,76	25.474,67		
03.10 .AK		6.094,57	2.518,03				8.612,60		8.612,60		
03.10 .AN											
03.10 .AQ		6.022,68					6.022,68		6.022,68		
Total 03.10	400,00	209.316,07	54.102,91	12.961,73	110.551,90		387.332,61	9.486,63	396.819,24		
03.11 .11											
03.11 .17			2.766,70	6.226,61	10.663,21		19.656,52	20.470,15	40.126,67		
03.11 .18		16.678,04	1.777,21		2.884,96	518,08	21.882,29	10.602,31	32.484,60		
03.11 .19		19.899,60		3.074,15	678,44		23.652,19	89,55	23.741,74		
03.11 .AH					916,22		916,22	1.365,27	2.281,49		
03.11 .AI											
03.11 .AM											
03.11 .AN											
Total 03.11		36.577,64	4.543,91	9.300,76	15.142,83	518,08	66.083,22	32.527,28	98.610,50		
03.12 .AA		49.483,74		2.800,68	3.977,42		56.261,84	1.136,00	57.397,84		
03.12 .AC		2.657,80	285,00		1.041,28		3.984,08	6.445,00	10.429,08		
03.12 .AE								1.725,43	1.725,43		
03.12 .AF			215,00				215,00	4.278,79	4.493,79		
03.12 .AG			6.663,95				6.663,95		6.663,95		
Total 03.12		52.141,54	7.163,95	2.800,68	5.018,70		67.124,87	13.585,22	80.710,09		
03.14 .AA		16.352,26	1.083,33	1.341,66	1.083,33		18.777,25	14.400,00	33.177,25		
03.14 .AB		23.399,46	3.738,50	1.048,69	1.765,97		29.952,62	39.999,00	69.951,62		
Total 03.14		39.751,72	3.738,50	2.390,35	2.849,30		48.729,87	54.399,00	103.128,87		
03.18 .AA			1.730,19	1.000,00			2.730,19	986,50	3.716,69		
03.18 .AB		56.040,95	139,89	525,82	18,00		56.724,66		56.724,66		
Total 03.18		56.040,95	139,89	2.256,01	1.018,00		59.454,85	986,50	60.441,35		
06.02 .00.63.38			569,57	1.148,67			1.718,24		1.718,24		

ANEXO III.6. (Continuación) DETALLE EXPLICATIVO DEL COMPORTAMIENTO ECONÓMICO DE LA ACTIVIDAD REALIZADA POR INVESTIGACIÓN BÁSICA: PROYECTOS (IBP) EN EL AÑO 2022 POR UNIDADES ORGÁNICAS

- En euros -

DESCRIPCIÓN UNIDAD ORGÁNICA	ESTRUCTURA DEL GASTO											Total Gastos (19)=(17+18)						
	Personal investigador (11)	Personal colaborador (12)	Material fungible (13)	Diets y locomoción (14)	Otros (15)	Material bibliográfico (16)	Subtotal Gasto Corriente (17)=(11 a 16)	Material inventariable (18)										
Código Unidad de Gasto																		
06.02 .00.63.47																		
06.02 .00.63.AA			198,49	1.507,05	200,00							12.835,16			1.346,68			14.181,84
06.02 .00.63.AD		10.929,62	297,68	190,78	694,22							4.545,04						4.545,04
06.02 .00.63.AF		3.362,36		461,67								461,67						461,67
06.02 .02.20.57				1.537,44								1.537,44						1.537,44
06.02 .02.20.83		21.728,46	76,97	13.307,09	9.489,15							44.601,67						44.601,67
06.02 .02.20.84		28.000,88	10.536,22	4.985,88	11.257,86							54.780,84						54.780,84
06.02 .02.20.86		10.055,18	1.472,62	6.860,76	1.546,41							19.934,97						19.934,97
06.02 .02.20.AA		25.462,56	9.188,22	2.566,30	4.747,46							41.964,54						41.964,54
06.02 .02.20.AB		22.513,49	4.735,76	2.772,83	10.758,94							40.781,02	1.030,20					41.811,22
06.02 .02.20.AD		54.634,77	830,50	13.325,13	1.190,39							69.980,79	3.494,73					73.475,52
06.02 .02.20.AE				357,26	1.582,74							1.940,00						1.940,00
06.02 .02.20.AF		946,85		3.006,85								3.953,70						3.953,70
06.02 .02.20.P1		5.048,41	5.871,48	5.330,92	2.284,94							18.535,75	2.887,40					21.423,15
06.02 .02.20.P2		20.655,86	19,66	1.912,21	717,00							23.304,73						23.304,73
06.02 .02.20.P3		4.730,99	1.030,18		1.200,00							6.961,17						6.961,17
06.02 .02.20.S1		22.617,22	2.512,15	2.910,97	3.812,31							31.852,65	2.218,00					34.070,65
06.02 .04.12.15		14.533,74	2.106,45	916,93	20.219,42							37.776,54						37.776,54
06.02 .08.19.AB			1.533,01	130,01	1.467,49							3.130,51						3.130,51
06.02 .08.19.S1			6.168,30	370,09	7.656,18							14.194,57	2.373,20					16.567,77
Total 06.02		245.220,39	46.577,69	63.019,74	79.973,18							434.791,00	13.350,21					448.141,21
06.03 .00.50.79																		
06.03 .00.50.84		9.109,32	49.950,07	2.000,29	27.606,38							88.666,06						88.666,06
06.03 .00.50.AF		3.054,60	3.054,60	5.922,17	8.976,77							8.976,77						8.976,77
06.03 .00.50.P1		7.277,08	113,77	3.169,23	3.169,23							10.560,08						10.560,08
06.03 .00.50.S1		1.549,91	51.256,32	3.938,55	4.687,73							61.432,51						61.432,51
06.03 .00.60.58		1.007,42	23.325,14		11.019,57							35.352,13						39.460,87
06.03 .00.60.AA		8.826,83	1.993,00	472,79	899,38							11.292,62						11.292,62
06.03 .00.60.AB		18.347,77	5.860,79	2.916,58	381,15							25.107,94	2.029,98					27.137,92
06.03 .00.60.AC			2.916,58									3.297,73						3.297,73
06.03 .00.60.P1					1.200,00							1.200,00						1.200,00
06.03 .00.60.S1		13.758,21		144,00	998,34							14.900,55						14.900,55
06.03 .00.60.S2					6,00							6,00						6,00
06.03 .00.60.S3		19.352,27	8.184,53	4.047,13	1.274,61							32.858,54	4.437,19					37.295,73
06.03 .04.20.76			458,76									458,76						458,76
06.03 .04.20.AA		1.470,18	1.470,18	149,60	1.677,03							3.296,81						3.296,81
06.03 .04.20.AB		5.768,32	12.691,02	1.067,43	3.715,02							23.241,79	4.650,00					27.891,79
06.03 .04.20.AF			1.554,25		1.000,00							2.554,25						2.554,25
06.03 .04.20.P1		11.077,90	13.107,66	1.776,79	3.065,11							29.027,46						29.027,46
06.03 .04.20.P2		13.160,37	28.763,26	752,48	2.815,91							45.492,02						45.492,02
06.03 .04.20.S1			5.644,70	11.480,00	11.480,00							17.124,70						17.124,70
06.03 .04.20.S2		8.349,21	4.282,49	4.025,32	1.123,78							17.780,80						17.780,80
06.03 .04.20.S3		22.761,12	24.256,90									47.018,02						47.018,02
Total 06.03		140.345,73	238.884,02	17.901,59	82.514,20							479.645,54	15.225,91					494.871,45
06.07 .01.70.S1			208,74	5,87	326,26							540,87						540,87
Total 06.07			208,74	5,87	326,26							540,87						540,87
06.08 .02.00.AA			642,18		642,18							642,18						642,18
06.08 .02.05.I1		600,00	1.462,00	135,46	1.600,02							4.161,89						4.161,89
06.08 .02.05.AD				2.483,61								2.483,61						2.483,61

ANEXO III.6. (Continuación) DETALLE EXPLICATIVO DEL COMPORTAMIENTO ECONÓMICO DE LA ACTIVIDAD REALIZADA
POR INVESTIGACIÓN BÁSICA: PROYECTOS (IBP) EN EL AÑO 2022 POR UNIDADES ORGÁNICAS

- En euros -

DESCRIPCIÓN UNIDAD ORGÁNICA	ESTRUCTURA DEL GASTO											Total Gastos (19)=(17+18)
	Código Unidad de Gasto	Personal investigador (11)	Personal colaborador (12)	Material fungible (13)	Dietas y locomoción (14)	Otros (15)	Material bibliográfico (16)	Subtotal Gasto Corriente (17)=(11 a 16)	Material inventariable (18)			
Total 06.08		600,00	364,41	1.462,00	3.261,25	1.600,02		7.287,68			7.287,68	7.287,68
06.09 .01.87.63				163,54	1.205,66			1.369,20			1.369,20	1.369,20
06.09 .06.35.P1				852,52	3.999,04	13.692,83		18.544,39	1.092,36		1.092,36	19.636,75
Total 06.09				1.016,06	5.204,70	13.692,83		19.913,59	1.092,36		1.092,36	21.005,95
06.10 .02.25.AG					3.125,96	177,00		3.302,96			3.302,96	3.302,96
06.10 .02.25.AI					153,59			153,59			153,59	153,59
06.10 .04.80.S1			8.369,18					10.753,95			10.753,95	10.753,95
Total 06.10			8.369,18		3.279,55	2.561,77		14.210,50	2.045,00		2.045,00	14.210,50
06.12 .02.65.AB				978,89	1.844,00			2.822,89			2.822,89	2.822,89
06.12 .02.65.P1				10.198,81	5.532,48			15.731,29			15.731,29	15.731,29
Total 06.12				11.177,70	7.376,48			18.554,18	2.045,00		2.045,00	20.599,18
06.13 .07.20.AC				67,53	2.110,32			2.177,85			2.177,85	2.177,85
Total 06.13			150,00	726,16	6.312,75	6.451,63		13.640,54			13.640,54	13.640,54
06.14 .05.67.S1					5.718,65	1.999,00	1.689,87	9.407,52	1.185,00		1.185,00	10.592,52
06.14 .05.75.S1			0,83					0,83			0,83	0,83
06.14 .05.83.12												
06.14 .05.83.AE												
Total 06.14			150,83	726,16	12.031,40	8.450,63	1.689,87	23.048,89	1.185,00		1.185,00	24.233,89
06.15 .03.45.AA			19.087,83	3.412,00	17.323,32	2.289,25		42.112,40			42.112,40	42.112,40
06.15 .03.45.AC					256,72	352,69		609,41			609,41	609,41
06.15 .03.45.B1												
06.15 .03.45.B5				7.328,74	12.275,70	5.092,39		24.694,83			24.694,83	24.694,83
06.15 .03.45.P1			1.300,57	413,22	1.107,79	19,45		2.841,03			2.841,03	2.841,03
Total 06.15			20.388,40	11.153,96	30.961,53	7.753,78	110,01	70.257,67	7.440,28		7.440,28	77.697,95
06.16 .00.38.15				303,56	11.319,71	3.269,85		15.003,13			15.003,13	15.003,13
06.16 .00.38.AA			44.781,57	473,39	5.169,29	1.490,00		51.914,25	5.413,00		5.413,00	57.327,25
06.16 .00.38.P1			13.882,65		1.071,16	1.200,00		16.153,81			16.153,81	16.153,81
06.16 .03.85.77				648,23	716,12	8.878,50		10.242,85			10.242,85	10.242,85
06.16 .03.85.AA			18.407,32	469,18	2.312,96			21.189,46	1.511,32		1.511,32	22.700,78
06.16 .03.85.P1			20.658,09	59,70	1.717,11	860,00		23.294,90			23.294,90	23.294,90
06.16 .03.98.P1				166,50	1.329,72	4.404,97		5.901,19			5.901,19	5.901,19
Total 06.16			97.729,63	1.651,38	21.792,29	22.416,28	110,01	143.699,59	15.689,60		15.689,60	159.389,19
06.17 .01.20.42												
06.17 .01.20.43			2.656,25	172,01	2.603,73	9.344,98		14.776,97	1.446,52		1.446,52	16.223,49
06.17 .01.20.4B				4.946,91	5.492,80	9.229,52		19.669,23	2.504,53		2.504,53	22.173,76
06.17 .01.20.P1				2.618,43	2.024,88	11.985,29		16.628,60			16.628,60	16.628,60
06.17 .01.20.S1			11.001,38	998,70	4.012,90	1.756,62		17.769,60	1.547,05		1.547,05	19.316,65
06.17 .02.80.AC				3.373,92	9.908,59	25.372,94		38.655,45			38.655,45	38.655,45
06.17 .02.80.AD				333,89	2.535,15	24.610,80		27.479,84	528,70		528,70	28.008,54
06.17 .02.80.AE				134,00	762,11	340,84		1.236,95			1.236,95	1.236,95
06.17 .02.80.P1			17.070,91	2.679,80	6.076,45	19.602,15		45.429,31			45.429,31	45.429,31
06.17 .02.80.S1			14.740,13	9,50	618,27	10.604,65		25.972,55			25.972,55	25.972,55
06.17 .02.80.S2				555,78	5.984,08	9.012,21		15.552,07	4.003,02		4.003,02	19.555,09
06.17 .04.27.AA		26,67		1.155,00	1.439,77	371,90		2.993,34	387,60		387,60	3.380,94
06.17 .04.28.AA				434,07	615,91			1.049,98			1.049,98	1.049,98
Total 06.17			26,67	17.412,01	42.074,64	122.231,90		277.213,89	10.417,42		10.417,42	287.631,31
06.18 .00.35.17				21,90	1.238,94	4.246,07		5.486,89			5.486,89	5.486,89
06.18 .00.35.18			28.935,39	1.096,28	12.602,58	20.591,11		63.225,36	1.037,00		1.037,00	64.262,36
06.18 .00.35.AD				43,71	2.060,27	19.621,31		21.725,29	8.537,04		8.537,04	30.262,33

ANEXO III.6. (Continuación) DETALLE EXPLICATIVO DEL COMPORTAMIENTO ECONÓMICO DE LA ACTIVIDAD REALIZADA POR INVESTIGACIÓN BÁSICA: PROYECTOS (IBP) EN EL AÑO 2022 POR UNIDADES ORGÁNICAS

- En euros -

DESCRIPCIÓN UNIDAD ORGÁNICA	ESTRUCTURA DEL GASTO										
	Personal investigador (11)	Personal colaborador (12)	Material fungible (13)	Dietsas y locomoción (14)	Otros (15)	Material bibliográfico (16)	Subtotal Gasto Corriente (17)=(11 a 16)	Material invariable (18)	Total Gastos (19)=(17+18)		
06.18 .00.75.18			94,00	758,18	2.979,74		39.996,99		39.996,99		
06.18 .00.75.23	36.165,07		7,90	8.115,18	1.007,25	7,00	21.365,29		21.365,29		
06.18 .00.75.S1	12.234,96						7,00		7,00		
06.18 .05.70.AE					1.631,34		3.282,74		1.631,34		
06.18 .05.70.AQ					1.582,74		1.723,34		3.282,74		
06.18 .05.70.AR					1.589,99		22.295,55		1.723,34		
06.18 .05.70.AS	22.295,55						404,84		22.295,55		
06.18 .05.70.H9		404,84					7.260,76		404,84		
06.18 .05.70.J3		2.874,74		2.013,99			23.380,49		7.260,76		
06.18 .05.70.J4		23.380,49					9.210,25		23.380,49		
06.18 .05.70.J5		8.800,25	410,00				6.999,22		9.210,25		
06.18 .05.70.S1		4.175,25		5.850,28			251.257,27		14.418,58		
06.18 .05.70.S2			20,00	1.239,98	5.439,24		16.150,00		9.226,22		
Total 06.18	22.295,55	126.094,31	1.693,79	35.712,75	65.460,87		12.101,04		263.358,31		
06.19 .05.05.68											
06.19 .05.05.AI		31.497,36	211,76	1.630,68	5.525,60		38.865,40		55.015,40		
06.19 .05.05.AL		3.162,17	380,00	410,95			3.953,12		3.953,12		
06.19 .05.05.AM				2.072,01	416,00		2.488,01		2.488,01		
06.19 .05.05.AN			74,16	1.757,01	1.509,26		3.340,43		3.340,43		
06.19 .05.05.AR		14.796,06	3.074,87	12.556,43	7.753,00		38.180,36		41.325,40		
06.19 .05.05.O6		11.442,98			3.981,78		15.424,76		15.424,76		
06.19 .05.05.O7		5.792,79		6.970,09	9.742,05		23.091,85		23.091,85		
06.19 .05.05.R3			55,73	14.712,61	7.955,09		22.723,43		22.723,43		
06.19 .05.05.S1		7.051,54	479,46	3.989,65	3.634,25		15.154,90		25.095,98		
Total 06.19	73.742,90	4.862,90	44.099,43	40.517,03	4.736,57		163.222,26		192.458,38		
06.20 .05.35.48											
06.20 .05.35.56			4.736,57				4.422,00		9.158,57		
06.20 .05.35.AH		15.793,43		915,82	1.686,15		18.395,40		32.715,40		
06.20 .05.35.S1		7.865,23	4.444,11		4.205,87		16.515,21		18.628,65		
Total 06.20	23.658,66	9.180,68	9.180,68	915,82	5.892,02		39.647,18		37.370,65		
06.21 .05.45.AG		19.473,75	2.736,81	3.334,54	2.025,00		27.570,10		77.017,83		
06.21 .05.45.P1		2.600,27	600,65	992,68	2.050,00		6.243,60		74.210,90		
06.21 .05.45.S1		23.860,07		3.638,84	1.462,26		28.961,17		6.243,60		
06.21 .06.00.S1									45.961,17		
06.21 .06.00.AA		35.556,31	51,46	1.931,39	1.339,00		38.878,16		41.887,16		
06.21 .06.00.P1		10,42	535,50	864,96	2.150,00		3.560,88		3.560,88		
06.21 .06.00.S1		17.457,82					17.457,82		17.457,82		
06.21 .06.00.S2		19.385,19		908,12	1.761,62		22.054,93		37.324,93		
06.21 .06.05.AC		15.424,36	5.207,37	277,07	825,65		21.731,45		31.856,43		
06.21 .06.05.P1		490,44	1.069,26	2.696,56	1.900,00		6.156,26		6.156,26		
Total 06.21	134.255,63	10.201,05	14.644,16	13.513,53	7,42		172.614,37		264.659,15		
06.22 .00.65.56									7,42		
06.22 .00.65.64		35.014,19	3.170,65	5.590,77	1.711,25		45.486,86		45.486,86		
06.22 .00.65.AH		21.516,07	3.641,90	2.135,18	3.755,98		31.049,13		31.049,13		
06.22 .00.65.AL			550,02	328,98	1.504,31		2.383,31		2.383,31		
06.22 .00.65.AP				246,43	246,43		19.521,40		246,43		
06.22 .00.65.S1		17.204,89	309,61	1.077,04	929,86		25.000,00		44.521,40		

**ANEXO III.6. (Continuación) DETALLE EXPLICATIVO DEL COMPORTAMIENTO ECONÓMICO DE LA ACTIVIDAD REALIZADA
POR INVESTIGACIÓN BÁSICA: PROYECTOS (IBP) EN EL AÑO 2022 POR UNIDADES ORGÁNICAS**

- En euros -

DESCRIPCIÓN UNIDAD ORGÁNICA	ESTRUCTURA DEL GASTO										
	Personal investigador (11)	Personal colaborador (12)	Material fungible (13)	Dietas y locomoción (14)	Otros (15)	Material bibliográfico (16)	Subtotal Gasto Corriente (17)=(11 a 16)	Material inventariable (18)	Total Gastos (19)=(17+18)		
06.22 .05.55.G3		26.070,19	5.784,00	3.779,93	13.081,06		48.715,18	2.980,65	51.695,83		
06.22 .05.55.P1					500,00		500,00		500,00		
06.22 .05.55.P2		14.706,31	1.659,08	2.066,36	1.602,14		20.033,89		20.033,89		
06.22 .05.55.P3					1.200,00		1.200,00		1.200,00		
Total 06.22		114.519,07	15.115,26	15.224,69	24.284,60	492,64	169.143,62	27.980,65	197.124,27		
06.24 .04.40.S1			604,12	2.218,84			3.315,60	5.369,26	8.684,86		
06.24 .05.95.AA											
06.24 .05.95.S1		13.547,85	604,12	61,63			13.609,48		13.609,48		
Total 06.24		13.547,85	604,12	2.280,47		492,64	16.925,08	5.369,26	22.294,34		
06.25 .02.15.P1		12.653,77	41,32	359,77	1.200,00		14.260,86	1.155,00	15.415,86		
06.25 .02.15.S1		3.388,91	279,00	1.683,45	1.176,23		6.527,59	1.572,24	8.099,83		
06.25 .06.25.AB			40,28	1.496,52	769,85		2.719,87		2.719,87		
Total 06.25		16.088,96	733,54	3.539,74	3.146,08		23.508,32	2.727,24	26.235,56		
06.26 .06.20.11		2.104,68	8.416,23	5.806,92	12.087,15		16.327,83	1.260,00	17.587,83		
06.26 .06.80.81		8.004,31	1.521,07	3.540,96	1.214,55		14.280,89	14.280,89	14.280,89		
06.26 .06.80.A7		8.720,23	1.388,02		6.441,86		16.550,11	16.550,11	16.550,11		
06.26 .06.80.A8		16.717,43		421,36	1.847,85		18.986,64	18.986,64	18.986,64		
06.26 .06.80.AA		1.186,80			12.087,15		13.273,95	13.273,95	13.273,95		
06.26 .06.80.P1		16.363,68	328,55	34,96	3.740,00		20.467,19	20.467,19	20.467,19		
06.26 .06.80.P2		10.396,45	59,48	892,43	12.034,20		23.382,56	6.131,80	29.514,36		
06.26 .07.25.15					1.200,00		1.200,00		1.200,00		
06.26 .07.25.AC											
06.26 .07.30.17		25.882,47	3.379,51	8.524,45	11.901,61		49.688,04	11.922,00	61.610,04		
06.26 .07.35.21		9.547,38	216,00	234,08	29,85		10.027,31	10,027,31	10,027,31		
06.26 .07.35.AA		39.451,90		6.966,68	8.091,45		54.510,03		54.510,03		
06.26 .07.35.AC		9.583,46			414,00		9.997,46	9,997,46	9,997,46		
06.26 .07.40.33					300,00		300,00		300,00		
06.26 .07.40.44			80,12	576,80	1.338,65		10.785,68	1.911,52	12.697,20		
06.26 .07.40.48		6.161,06	1.089,67	6.189,02	2.790,88		16.230,63	1.702,71	17.933,34		
06.26 .07.40.AB		2.121,62	378,17	444,50	2.935,00		5.879,29	5,879,29	5,879,29		
06.26 .07.40.AC		7.248,78	166,50	1.583,24	360,00		9.358,52	9,358,52	9,358,52		
06.26 .07.40.AH				534,66	527,58		1.062,24		1.062,24		
06.26 .07.40.AI				644,62	263,79		908,41		908,41		
Total 06.26	8.790,11	163.490,25	8.607,09	39.003,99	73.325,34		293.216,78	22.928,03	316.144,81		
06.27 .07.50.AA		41.658,31	213,28		1.000,00		42.871,59		42.871,59		
06.27 .07.50.AH		17.224,36	998,95	438,14	599,75		19.258,20	19,825,00	39,083,20		
06.27 .07.50.B2			663,16	685,81	11.850,78		13.199,75		13,199,75		
06.27 .07.50.P1		5.978,74	5.361,41	1.113,15	280,00		12.733,30		12,733,30		
06.27 .07.50.P2		29.166,70	2.915,91	72,11	3.528,63		35.683,35	35,683,35	35,683,35		
06.27 .07.50.S1		24.955,12	2.150,71		1.162,30		28.268,13		28,268,13		
Total 06.27		118.980,23	12.303,42	2.309,21	18.421,46		152.014,32	19,825,00	171,839,32		
06.28 .07.60.S1		18.653,53	476,98	390,72	1.490,20		21.011,43	16,271,04	37,282,47		
06.28 .07.60.S2		14.547,09	7.022,81	598,82	1.372,62		23.541,34	729,36	24,270,70		
06.28 .07.60.S3		34.141,68	2.783,16		755,32		37.680,16	9,830,28	47,510,44		
06.28 .07.65.39			37,72				37,72		37,72		
06.28 .07.65.61			5.327,70	1.309,23	3.913,47		10.550,40		10,550,40		
06.28 .07.65.62			9.443,29	3.573,40	3.480,00		16.464,69		16,464,69		
06.28 .07.65.P1		14.720,26	218,95		18.563,83		33.503,04	3,864,96	33,503,04		

ANEXO III.6. (Continuación) DETALLE EXPLICATIVO DEL COMPORTAMIENTO ECONÓMICO DE LA ACTIVIDAD REALIZADA POR INVESTIGACIÓN BÁSICA: PROYECTOS (IBP) EN EL AÑO 2022 POR UNIDADES ORGÁNICAS

- En euros -

DESCRIPCIÓN UNIDAD ORGÁNICA	ESTRUCTURA DEL GASTO											Total Gastos (19)=(17+18)
	Personal investigador (11)	Personal colaborador (12)	Material fungible (13)	Dietas y locomoción (14)	Otros (15)	Material bibliográfico (16)	Subtotal Gasto Corriente (17)=(11 a 16)	Material invariable (18)				
06.28 .07.65.S1		34.141,68	4.444,90	373,70	5.874,49		44.834,77	5.367,00			50.201,77	
Total 06.28		116.204,24	29.755,51	6.245,87	35.417,93		187.623,55	36.062,64			223.686,19	
06.30 .00.27.P1			12.709,50		6.032,63		18.742,13				18.742,13	
06.30 .00.27.S1		23.899,21		4.500,42	2.090,55		30.490,18				30.490,18	
06.30 .04.13.P1		12.428,76			1.285,65		13.714,41	12.690,00			26.404,41	
06.30 .06.15.I3					57,61		57,61				57,61	
06.30 .06.15.AA			131,08		2.413,00		2.544,08				2.544,08	
06.30 .06.30.AD		36.533,45	20.634,45		3.697,50		60.865,40				60.865,40	
06.30 .06.30.AI		29.350,66	23.858,16		7.648,17		60.856,99				60.856,99	
06.30 .06.30.P1		10.406,01	242,00		7.999,38		18.647,39				18.647,39	
06.30 .06.30.S1		23.401,41	3.702,22		315,28		27.418,91				27.418,91	
Total 06.30		136.019,50	61.277,41	4.500,42	31.539,77		233.337,10	12.690,00			246.027,10	
06.31 .04.65.AA					7,00		7,00				7,00	
06.31 .04.65.AB					3,50		3,50				3,50	
06.31 .04.65.S1					620,87		620,87				620,87	
06.31 .04.85.A2												
06.31 .04.85.AI		30.054,51	258,91	6.073,55	26.108,75		62.495,72	5.050,16			67.545,88	
06.31 .04.85.AQ					14.214,88		14.214,88				14.214,88	
Total 06.31		30.054,51	258,91	6.073,55	40.955,00		77.341,97	5.050,16			82.392,13	
06.32 .04.45.Z3												
06.32 .04.45.AE		15.896,29	936,56	9.529,59	3.766,96	617,23	30.746,63	456,20			31.202,83	
06.32 .04.45.AF				9.310,86	20.731,37		30.042,23				30.042,23	
06.32 .04.45.AI					6.000,00		6.000,00				6.000,00	
06.32 .04.45.S1		9.885,21				270,53	10.155,74				10.155,74	
06.32 .04.50.Z2		17,67					17,67				17,67	
06.32 .04.50.AD		5.971,66	48,06		36.280,45		42.300,17	619,16			42.919,33	
06.32 .04.90.AD			26,90	12.883,62	523,00		13.433,52				13.433,52	
06.32 .04.90.AI		18.162,42	85,65	7.189,45	700,00		26.137,52				26.137,52	
06.32 .04.90.S1		12.758,97		411,75			13.170,72				13.170,72	
Total 06.32		62.692,22	1.097,17	39.325,27	68.001,78	887,76	172.004,20	1.075,36			173.079,56	
06.33 .05.20.AD			5.468,94		1.000,00		6.468,94				6.468,94	
06.33 .05.20.AE												
06.33 .05.20.S1			1.284,43	797,78	1.866,55		3.948,76				3.948,76	
06.33 .07.85.AC		14.064,40			1.000,00		15.064,40				15.064,40	
06.33 .07.85.B6		14.875,03	20.013,76	2.484,02	38.042,81		76.415,62				76.415,62	
06.33 .07.85.S1		16.885,30	6.316,00	4.907,79	225,48		28.334,57				28.334,57	
06.33 .07.85.S2		4.333,77	7.098,78		1.754,00		13.186,55				13.186,55	
06.33 .07.85.S3		6.900,35	2.208,25	490,25	9.598,85		34.519,59				34.519,59	
Total 06.33		57.058,85	42.390,16	8.189,59	7.006,28		114.644,88	78.624,43			193.269,31	
06.34 .05.60.S6												
06.34 .05.60.AA		25.627,07		3.000,00	1.309,07		29.936,14				29.936,14	
06.34 .05.60.AB		3.556,12		474,37	1.000,00		5.030,49				5.030,49	
06.34 .05.60.S1		8.279,14	4.071,15	9.063,73	2.866,39		24.280,41				24.280,41	
06.34 .08.00.AA		35.174,91	434,45	2.328,94	2.463,34	242,41	40.644,05				40.644,05	
06.34 .08.00.AB		40.970,00		1.355,61	1.000,00		43.325,61				43.325,61	
06.34 .08.00.AD		1.463,22	2.471,69		1.794,71		5.729,62				5.729,62	
06.34 .08.00.P1		13.397,42	295,62	143,20	1.200,00		15.036,24				15.036,24	
Total 06.34		128.467,88	4.801,22	18.837,54	11.633,51	242,41	163.982,56	74.147,10			238.129,66	

ANEXO III.6. (Continuación) DETALLE EXPLICATIVO DEL COMPORTAMIENTO ECONÓMICO DE LA ACTIVIDAD REALIZADA POR INVESTIGACIÓN BÁSICA: PROYECTOS (IBP) EN EL AÑO 2022 POR UNIDADES ORGÁNICAS

- En euros -

DESCRIPCIÓN UNIDAD ORGÁNICA	ESTRUCTURA DEL GASTO									
	Personal investigador (11)	Personal colaborador (12)	Material fungible (13)	Dietas y locomoción (14)	Otros (15)	Material bibliográfico (16)	Subtotal Gasto Corriente (17)=(11 a 16)	Material inventariable (18)	Total Gastos (19)=(17+18)	
06.35 .02.55.51		4.357,64		1.799,70	318,18		6.475,52	1.363,00	7.838,52	
Total 06.35		4.357,64		1.799,70	318,18		6.475,52	1.363,00	7.838,52	
06.36 .00.95.AC			13,89	417,28	9.285,65		9.716,82	310,00	10.026,82	
06.36 .00.95.P1				1.277,38	11.461,92		12.739,30		12.739,30	
06.36 .06.50.AE		1.307,63	467,78	11.558,12	9.655,93		22.989,46	3.595,46	26.584,92	
06.36 .06.50.AI					358,23		358,23		358,23	
06.36 .06.50.AK					178,70		178,70		178,70	
06.36 .06.50.B6					8.397,00		8.397,00		8.397,00	
06.36 .06.50.P1			270,81	5.643,08	11.785,00		17.698,89	195,00	17.893,89	
06.36 .06.50.S1		3.243,52		2.485,44	1.000,00		6.728,96		6.728,96	
06.36 .07.75.AC										
Total 06.36		4.551,15	752,48	21.381,30	52.122,43		78.807,36	4.100,46	82.907,82	
06.37 .02.30.89										
Total 06.37										
06.38 .01.65.AE										
Total 06.38			150,00	3.487,74	5.113,24		8.750,98	1.732,50	10.483,48	
06.39 .01.25.S1			150,00	3.487,74	5.113,24		8.750,98	1.732,50	10.483,48	
Total 06.39			150,00	3.487,74	5.113,24		8.750,98	1.732,50	10.483,48	
Total general	32.112,33	2.390.863,48	606.783,32	523.923,16	1.080.603,59	4.267,03	4.638.552,91	648.078,75	5.286.631,66	

ANEJO III.7. DETALLE EXPLICATIVO DEL COMPORTAMIENTO ECONÓMICO DE LA ACTIVIDAD REALIZADA POR AYUDAS A LA INVESTIGACIÓN (IFS) EN EL AÑO 2022 POR UNIDADES ORGÁNICAS

Código Unidad de Gasto	Descripción Unidad Orgánica	DERECHOS RECONOCIDOS NETOS					PRESUPUESTO DE GASTOS EJERCICIO 2022					Remanente de Crédito (10)=(8-9)	
		Importe Neto (1)	Deducciones (2)	Becas (3)	Total (4)=(1+2+3)	Saldo Ejercicio Anterior (5)	Crédito por Ingresos Externos (6)	Crédito Movimientos Interinos (7)	Crédito Total (8)=(5+6+7)	Obligaciones reconocidas (9)			
											CRÉDITOS		
02.03	VICERRECTORADO DE INVESTIGACIÓN							9.414,95			9.414,95		9.414,95
02.03_38	RES.5.2004C.CCE AYUDAS INDIVIDUALES DE INVESTIGACION					5.836,33					5.836,33		5.836,33
02.03_42	S.E. PROGRAMA BECAS DE FORMACION PERSONAL INVESTIGADOR. IPI.	-4.783,73			-4.783,73	65.979,17		-1.823,73			64.155,44		332,40
02.03_43	S.E. PROGRAMA FORMACION DE PROFESORADO UNIVERSITARIO .FPU.	72.728,92			72.728,92			22.690,34			232.018,81		220.161,99
02.03_56	SUBV. CONTRATACION PERSONAL TECNICO DE APOYO PROYECTOS ID					311,04					311,04		311,04
02.03_71	SUBV. GESTION PROGRAMAS DE AYUDAS ESTAT. PERSONAL INV. FORMACION	2.738,00			2.738,00	25.480,78		2.738,00			28.218,78		5.035,30
02.03_97.02	CEI AGROALIMENTARIO SUBPROYECTO A.2010					385.433,91					385.433,91		385.433,91
02.03_97.05	CEI AGROALIMENTARIO. eH43.2010 SEGUNDA FASE					1.511,18					1.511,18		1.511,18
02.03_43	A. INVEST. CONV. 2 2009 INCENTIVOS A ACTIVIDADES DE CARACTER CIENTIFICO TECNOLÓGICO					1.235,01					1.235,01		1.235,01
02.03_4A	A. INVEST. PROGRAMA JUANA DE LA CIERVA CONV. 2019	35.273,97			35.273,97	2621,65		3.662,40			41.538,02		28.250,78
02.03_4B	A. INVESTIGACION PROGRAMA RAMÓN Y CAJAL 2019- BIENVENIDA GILBERT LOPEZ	53.720,00			53.720,00	53.720,00		15.194,59			119.192,18		55.523,15
02.03_4C	A. INVESTIGACION PROGRAMA RAMÓN Y CAJAL 2019- JOSE MIGUEL MANGANO PREGO	53.720,00			53.720,00	35.384,57		15.194,59			104.299,16		48.416,92
02.03_4D	A. INVESTIGACION PROGRAMA BEATRIZ GALINDO 2020-ANGEL GALAN MARTIN	35.000,00			35.000,00	35.000,00		15.000,00			65.000,00		48.773,88
02.03_4E	A. INVESTIGACION PROGRAMA BEATRIZ GALINDO 2020- JORGE PEREZ FERNANDEZ	65.000,00			65.000,00	27.032,09		25.000,00			117.032,09		85.313,50
02.03_4F	A. INVESTIGACION PROGRAMA DOCTORES PAIDI- Convocatoria 2020					275.636,78		567.731,15			843.367,93		390.013,18
02.03_4G	A. MOVILIDAD ESTANCIAS BREVES EN OTROS CENTROS ESPAÑOLES Y EXTRANJEROS Y PARA TRASLÁ					2.200,15					2.200,15		708,23
02.03_4H	A. INVEST. CONTRATACION TEMPORAL DE PERSONAL TECNICO Y DE GESTION DE I+D+i (5ª FASE)					794.645,59					794.645,59		578.491,06
02.03_4I	CONVOCATORIA BECAS OPORTUNIDAD AL TALENTO - FUNDACION ONCE / UNIVERSIDAD DE JAEN	41.400,00			41.400,00	43.634,02		2.522,48			87.556,50		46.329,31
02.03_4J	A. INVEST. PROGRAMA FPI CONV. 2020					12.150,00					12.150,00		18,38
02.03_4K	ESTANCIAS FPU CONVOCATORIA 2020					1.239.770,00					1.239.770,00		236.402,29
02.03_4L	MRR.C21.I4 Recualificación del Sistema Universitario Español para 2021-2023	1.239.770,00			1.239.770,00			2.241.137,71			286.402,29		236.402,29
02.03_4L.01	MRR.C21.I4 RECUALIFICACION AYUDAS MARGARITA SALAS-FORMACION DOCTORES							977.200,00			977.200,00		476.874,43
02.03_4L.02	MRR.C21.I4 RECUALIFICACION AYUDAS PROFESORADO-MOVILIDAD							220.937,71			220.937,71		56.104,25
02.03_4L.03	MRR.C21.I4 RECUALIFICACION AYUDAS MARIA ZAMBRANO-ATRACCION TALENTO INTERNACIONAL							1.045.000,00			1.045.000,00		401.646,76
02.03_4M	A. INVEST. PROGRAMA FORMACION PROFESORADO UNIVERSITARIO- FPU CONV. 2020	52.066,65			52.066,65	68.955,56		6.546,68			124.568,91		175.719,95
02.03_4N	A. INVEST. PROGRAMA RAMÓN Y CAJAL - CONV. 2020- IPI Mar Contreas Gámez	68.955,56			68.955,56	68.955,56		12.676,83			101.632,39		49.194,98
02.03_4O	A. INVEST. PROGRAMA RAMÓN Y CAJAL - CONV. 2020- Leonardo Michel	68.955,56			68.955,56	68.955,56		12.676,83			81.632,39		8.045,60
02.03_4P	Personal Investigador Doctor. Ayudas concedidas a los agentes del Sistema Andaluz del Conocimiento. Co							486.464,00			486.464,00		245.542,02
02.03_4Q	Contratación predoctoral de personal investigador en formación por los agentes del Sistema Andaluz del							256.050,00			256.050,00		71.577,51
02.03_4R	CONVOCATORIA BECAS OPORTUNIDAD AL TALENTO - VII EDICIÓN	12.000,00			12.000,00			12.000,00			12.000,00		4.197,06
02.03_4S	MODALIDAD B (LUCES CASTILLO) DEL PROGRAMA DE MOVILIDAD DE PROFESORES E INVESTIGADORES E	78.312,00			78.312,00			78.312,00			78.312,00		68.541,24
02.03_4T	MODALIDAD A DEL PROGRAMA DE MOVILIDAD DE PROFESORES E INVESTIGADORES EN CENTROS EXTRA	65.836,00			65.836,00			65.836,00			65.836,00		52.207,25
02.03_4U	A. INVEST. PROGRAMA FPI CONV. 2021	27.960,00			27.960,00	49.159,00		861,24			28.821,24		7.333,64
02.03_4V	ESTANCIAS FPU CONVOCATORIA 2022	49.159,00			49.159,00	49.159,00		49.159,00			98.318,00		20.803,75
02.03_4W	INCENTIVOS LINEA 2 (PROGRAMA INVESTIGOZ)	2.052.748,08			2.052.748,08			2.052.748,08			2.052.748,08		2.052.748,08
02.03_4X	A. INVEST. PROGRAMA PTA CONV. 2021	14.200,00			14.200,00			14.200,00			14.200,00		2.299,50
02.03_4Y	MRR.C17.I4.A. INVEST. PROGRAMA JUANA DE LA CIERVA- CONVOC. 2021	60.000,00			60.000,00			60.000,00			60.000,00		57.224,16
02.03_4Z	A. INVEST. PROGRAMA JUANA DE LA CIERVA 2010					1.623,59					1.623,59		1.623,59
02.03_D1	A. INVEST. ACTIVIDADES DE CARACTER CIENTIFICO Y TECNOLÓGICO CONVOCATORIA 3 2009	4.308,16			4.308,16	4.308,16		4.308,16			4.308,16		4.308,16
02.03_D6	A. INVEST. CONV. 3 2010. ESTANCIAS DE PERSONAL INVESTIGADOR	4.006,04			4.006,04	4.006,04		4.006,04			4.006,04		4.006,04
02.03_D9	A. INVEST. PROGRAMA RAMÓN Y CAJAL CONVOCATORIA 2011	5.026,59			5.026,59	5.026,59		5.026,59			5.026,59		5.026,59
02.03_G2	PROY. IMPLANTACION O MEJORA INFRAEST. 2011. EQUIPAMIENTO PARA EL FOMENTO DE LAS ACTIVIDAD					66.820,10		66.820,10			66.820,10		66.820,10
02.03_H6	PROY. IMPLANTACION O MEJORA INFRAEST. 2011. INFRAESTRUCTURA CIENTIFICA PARA EL DESARROLLO					86.302,06		86.302,06			86.302,06		86.302,06
02.03_K5	FEDER UNIALS-CE-3 726: ACTUALIZACION DE EQUIPAMIENTO DE LOS SERVICIOS CENTRALES DE APOYO A	-6.219,28			-6.219,28								225.212,45
02.03_K9	A. INVEST. CONTRATOS DE JUAN DE LA CIERVA INCORPORACION CONVOCATORIA DNI. Nº 71766586P	-388,98			-388,98								76.176,39
02.03_L2	A. INVEST. MINICO CONV. 2016. AYUDAS PREDOCTORALES PARA LA FORMACION DE DOCTORES (FPI)					83.007,98		83.007,98			83.007,98		6.831,59
02.03_L3	A. INVEST. A LA MOVILIDAD PREDOCTORAL PARA LA REALIZACION DE ESTANCIAS BREVES EN CENTROS DE	-1.600,00			-1.600,00								60,66
02.03_L9	A. INVEST. CONTRATOS DE TECNICOS DE APOYO I+D+i [CONVOCATORIA 2016] PTA_2016					461.851,74		461.851,74			461.851,74		461.851,74
02.03_M2	A. INVEST. CONTRATACION DE JOVEN PERSONAL INVESTIGADOR- JUNTA DE ANDALUCIA. CONVOCATORIA/					25.273,78		25.273,78			25.273,78		15.590,67
02.03_M3	A. INVEST. SUBPROGRAMA RAMÓN Y CAJAL CONV.2015												9.683,11

- En euros -

ANEJO III.7. DETALLE EXPLICATIVO DEL COMPORTAMIENTO ECONÓMICO DE LA ACTIVIDAD REALIZADA POR AYUDAS A LA INVESTIGACIÓN (IFS) EN EL AÑO 2022 POR UNIDADES ORGÁNICAS

Código Unidad de Gasto	Denominación	PRESUPUESTO DE INGRESOS EJERCICIO 2022					PRESUPUESTO DE GASTOS EJERCICIO 2022					Remanente de Crédito (10)=(8-9)
		DERECHOS RECONOCIDOS NETOS					CRÉDITOS					
		Importe Neto (1)	Deducciones (2)	Becas (3)	Total (4)=(1+2+3)	Saldo Ejercicio Anterior (5)	Crédito por Ingresos Externos (6)	Crédito Movimientos Interinos (7)	Crédito Total (8)=(5+6+7)	Obligaciones reconocidas (9)		
02.03 .M6	A. INVEST. PARA LA FORMACIÓN DE DOCTORES (FPI). CONVOCATORIA 2017.	9.443,83			9.443,83	29.203,71	9.443,83		38.647,54	21.602,80	17.044,74	
02.03 .M7	A. INVEST. PARA CONTRATOS DE TÉCNICOS DE APOYO I+D+i (CONVOCATORIA 2017). PTA_2017					8.544,18		9.394,18	9.394,18	9.303,85	0,33	
02.03 .M8	A. INVEST. MOD. A DEL PROGRAMA DE ESTANCIAS DE MOVILIDAD DE PROFESORES E INVESTIGADORES E					2.351,72		2.351,72	2.351,72		2.351,72	
02.03 .M9	A. INVEST. MOD. B DEL PROGRAMA DE ESTANCIAS DE MOVILIDAD DE PROFESORES E INVESTIGADORES E					9.944,30		9.944,30	9.944,30		9.944,30	
02.03 .M4	A. INVEST. PROGRAMA RAMÓN Y CAJAL. CONV. 2017. Mª JOSÉ GRANDE BURGOS	33.720,00			33.720,00	46.509,83	33.720,00	13.995,08	94.224,91	59.323,31	34.901,60	
02.03 .M5	A. INVEST. PROGRAMA RAMÓN Y CAJAL. CONV. 2017. ROSA Mª RODRÍGUEZ DOMÍNGUEZ	36.210,08			36.210,08	56.557,25	36.210,08	13.995,08	106.762,41	36.323,56	70.438,85	
02.03 .M6	A. INVEST. PROGRAMA RAMÓN Y CAJAL. CONV. 2017. Mª CARMEN RUEDA GALÁN	33.720,00			33.720,00	18.691,84	33.720,00	22.176,65	74.588,49	68.721,04	5.867,45	
02.03 .N7	A. INVEST. PROGRAMA RAMÓN Y CAJAL. CONV. 2017. EDUARDO FERNÁNDEZ FERNÁNDEZ	33.720,00			33.720,00	45.254,17	33.720,00	13.995,08	92.969,25	49.811,28	43.157,97	
02.03 .M9	A. INVEST. AEL AYUDAS PARA CONTRATOS PREDOCTORALES PARA LA FORMACIÓN DE DOCTORES. FPI CC					47.406,75		47.406,75	47.406,75	28.044,05	19.362,70	
02.03 .O1	AYUDAS MOVILIDAD ESTANCIAS BREVES EN OTROS CENTROS ESPAÑOLES Y EXTRANJEROS Y PARA TRASLA					1.410,29		1.410,29	1.410,29		1.410,29	
02.03 .O2	A. INVEST. MOD. B DEL PROGRAMA DE ESTANCIAS DE MOVILIDAD DE PROFESORES E INVESTIGADORES E					2.923,63		2.923,63	2.923,63		2.923,63	
02.03 .O3	A. INVEST. PROGRAMA FORMACIÓN DE PROFESORADO UNIVERSITARIO. FPU. CONVOCATORIA 2018	374.041,73			374.041,73	112.086,06	264.054,56	101.548,16	477.688,78	430.468,44	47.220,34	
02.03 .O4	A. INVEST. CONTRATACIÓN TEMPORAL DE PERSONAL TÉCNICO Y DE GESTIÓN DE I+D+i					17.215,48		17.215,48	17.215,48	19,92	17.015,56	
02.03 .O5	A. INVEST. PARA CONTRATOS DE TÉCNICOS DE APOYO I+D+i (CONV 2018). PTA_2018	18.378,08			18.378,08	11.932,86	30.310,94	30.310,94	47.847,44	26.499,97	3.810,97	
02.03 .O6	A. INVEST. CONTRATACIÓN PERSONAL INVESTIGADOR. PROGRAMA BEATRIZ GALINDO. CONVOCATORIA 2					55.500,01		55.500,01	55.500,01		55.500,01	
02.03 .O8	A. INVEST. AEL AYUDAS PARA CONTRATOS PREDOCTORALES PARA LA FORMACIÓN DE DOCTORES. FPI CC	89.200,00			89.200,00	87.470,13	89.200,00	94,92	176.765,05	98.560,76	78.204,29	
02.03 .O9	A. INVEST. PARA CONTRATACIÓN DE PERSONAL TÉCNICO DE APOYO Y GESTIÓN DE I+D+i EN EL MARCO D					47.847,44		47.847,44	47.847,44	200.302,04	278.595,40	
02.03 .P1	A. INVEST. PROGRAMA FORMACIÓN DE PROFESORADO UNIVERSITARIO. FPU. CONVOCATORIA 2019	284.545,04			284.545,04	25.408,20	284.545,04	79.290,12	617.917,20	296.373,11	321.544,09	
02.11 .09	A. INVEST. PROGRAMA HORIZONTE 2020. CONV. 2018 "OPEN RESEARCHERS"	5.049.530,51			5.049.530,51	5.547.757,65	6.214.167,62	397.804,09	12.159.729,36	4.905.787,41	7.653.941,95	
02.11 .11	A. INVEST. MINISTERIO DE INDUSTRIA. AYUDAS AGRUPACIONES EMPRESARIALES INNOVADORAS. CONTRI	16.505,55			16.505,55	4.664,61		-4.664,61		17.842,41	13.481,75	
02.11 .15	A. INVEST. PAIDI 2020. PLAN DE ACTUACIONES PARA EL IMPULSO DE LA TRANSFERENCIA EN LA UNIVERSI	16.505,55			16.505,55	82.363,25	16.505,55	-4.664,61	94.204,19	40.947,44	53.256,75	
02.16 .AA	Open Researchers 2022-23. Noche Europea Investigadores/As	8.366,44	2.091,61		10.458,05				8.366,44		8.366,44	
03.05 .06	A. INVEST. INFR. CIENT. 2018. "LABORATORIO DE RESIDUOS: CARACTERIZ. MEDIANTE ENSAYOS GEOPI. GI		2.091,61		2.091,61	166,60			166,60		166,60	
03.08 .AD	MOD-A: Metodología Arqueológica					166,60			166,60		166,60	
03.08 .BB	Ayuda V/c Investigación 2021-2022 [POAI UJA - Acción 4 - R05/04/2022]					190.536,18		600,00	191.136,18	190.536,18	600,00	
03.10 .18	A. INVEST. INFR. CIENT. 2018. "EQUIPAMIENTO CIENT-TEC PARA EL DESARROLLO DE INVESTIG. EN EL CEN					190.536,18		3.950,00	194.486,18	193.885,59	600,59	
03.10 .25	AYUDA EQUIPAMIENTO CIENTIFICO-TECNICO CONVOCATORIA INFRAESTRUCTURA 2019.					809,08		809,08	809,08		809,08	
03.11 .AF	Ayuda V/c Investigación [POAI UJA - Acción 4] - R08/04/2020					280.667,96		280.667,96	280.667,96	279.065,70	1.602,26	
03.12 .02	AYUDA A LA INVESTIGACIÓN 2014-2016 - CENTRO DE ESTUDIOS AVANZADO EN TECNOLOGÍAS DE INFOR					10.026,21		-10.026,21		660,00	5.340,00	
03.12 .07	A. INVEST. INFR. CIENT. 2018. "PLAN DE EQUIPAMIENTO TIC PARA EL FOMENTO DE ACTIVIDADES EN EL A					3,62		3,62	3,62		3,62	
03.12 .09	A. INVEST. PLAN DE EQUIPAMIENTO TIC PARA EL FOMENTO DE ACTIVIDADES EN EL ÁMBITO DE LA INVE					12.040,53		12.040,53	12.040,53	1.200,00	10.840,53	
03.12 .10	RED DE DINAMIZACIÓN DE ACTIVIDADES EN TECNOLOGÍAS DE PROCESAMIENTO DEL LENGUAJE NATURA					5.958,37		5.958,37	5.958,37	5.678,07	280,30	
03.12 .11	AYUDA EQUIPAMIENTO CIENTIFICO-TECNICO CONVOCATORIA INFRAESTRUCTURA 2019. EQUIPAMIENTO					9.425,38		9.425,38	9.425,38	9.218,72	197,16	
03.14 .05	AYUDA EQUIPAMIENTO CIENTIFICO-TECNICO CONVOCATORIA INFRAESTRUCTURA 2019. LAB. ANALISIS P					37.454,11		-10.026,21	27.427,90	16.106,29	11.321,61	
04.01 .AA	REMANENTES DE FINANCIACIÓN AFECTADA. SERVICIOS GENERALES					100,00		100,00	100,00		100,00	
04.11 .AA	Ayuda estabilización programa Ramón y Cajal					148.634,58		-43.673,40	104.961,18	104.961,18	104.961,18	
04.15 .16	A. INVEST. INFR. CIENT. 2018. "INVERNADERO DE INVESTIGACIÓN DE LA UNIVERSIDAD DE JAÉN"					50.000,00		50.000,00	50.000,00	50.000,00	50.000,00	
04.15 .17	A. INVEST. INFR. CIENT. 2018. "ACTUALIZACIÓN DE EQUIPAMIENTO DE LOS SERVICIOS GENERALES DE APC					50.000,00		50.000,00	50.000,00	50.000,00	50.000,00	
04.15 .18	A. INVEST. INFR. CIENT. 2018. "DESARROLLO DE LA UNIDAD DE BIÓLOGO VEG. AMB. Y ECOFIS. EN EL CICT					589,05			589,05		589,05	
04.15 .AA	MRR-C17.12 INFRAESTRUCTURA - EQ2021-007735-P					349.175,39		399.319,85	1.498.648,18		1.498.648,18	

- En euros -

ANEKO III.7. DETALLE EXPLICATIVO DEL COMPORTAMIENTO ECONÓMICO DE LA ACTIVIDAD REALIZADA POR AYUDAS A LA INVESTIGACIÓN (IFS) EN EL AÑO 2022 POR UNIDADES ORGÁNICAS

Código Unidad de Gasto	Descripción Unidad Orgánica	PRESUPUESTO DE INGRESOS EJERCICIO 2022					PRESUPUESTO DE GASTOS EJERCICIO 2022					Remanente de Crédito (10)=(8-9)	
		DERECHOS RECONOCIDOS NETOS					CRÉDITOS						
		Importe Neto (1)	Deducciones (2)	Becas (3)	Total (4)=(1+2+3)	Saldo Ejercicio Anterior (5)	Crédito por Ingresos Externos (6)	Crédito Movimientos Interinos (7)	Crédito Total (8)=(5+6+7)	Obligaciones reconocidas (9)			
Total 04.15		750.152,94			750.152,94	460.719,98	750.152,94	399.319,85	1.610.192,77		1.610.192,77		216.126,43
Total 06								216.126,43	216.126,43		216.126,43		216.126,43
06.02.02.20.66	DEPARTAMENTOS UNIVERSITARIOS												
06.02.02.20.66	A. INVEST. DISSENTANGLING THE ROLE OF PLANT DEHYDRIN DHB3 ON DEHYDRATION STRESS IN BRACH												
06.02.02.20.66	DOTACION ADICIONAL ACCIÓN 9/2021					3771,14			3771,14		3771,14		3771,14
06.02.02.20.66	DOTACION ADICIONAL ACCIÓN 7/2022												
06.02.02.20.66	AYUDA DE MOVILIDAD AREA DE ECOLOGIA					4.290,00			4.290,00		4.290,00		4.290,00
06.02.08.19.AC	Variaciones ecomorfológicas, biodiversidad y conservación de reptiles Anfisbenios	4.500,00			4.500,00				4.500,00		4.500,00		4.500,00
Total 06.02		4.500,00			4.500,00	12.167,14			28.542,28		28.542,28		28.542,28
06.03.00.50.82	A. INVEST. PAIDI 2020. PRUEBAS PILOTO PARA LA TRANSFERENCIA DE LA PATENTE INTERNACIONAL PCT/E				18.250,00	2,17			2,17		2,17		2,17
06.03.00.50.82	Ayuda V+I: Investigación (POAI UVA - Acción 4) - ROI/04/20202				18.250,00				6.000,00		6.000,00		6.000,00
06.03.00.50.82	DOTACION ADICIONAL ACCIÓN 9/2021								10.000,00		10.000,00		10.000,00
06.03.00.50.82	AYUDA DE MOVILIDAD DEL AREA BIOLOGIA CELULAR					603,09			603,09		603,09		603,09
06.03.00.60.61	A. INVEST. Functional modulation by nitric oxide of nuclear proteins involved in the antioxidant response					9.423,11			9.423,11		9.423,11		9.423,11
06.03.00.60.61	DOTACION ADICIONAL ACCIÓN 9/2021								4,71		4,71		4,71
06.03.00.60.61	AYUDA MOVILIDAD AREA DE BIOQUIMICA Y BIOLOGIA MOLECULAR					168,45			168,45		168,45		168,45
06.03.04.20.84	PROY. ACCION 6 PAJUA. ESPECIACION DE LOS INSECTOS VECTORES DE LA ENFERMEDAD DE CHAGAS. ANÁLIS					53,80			53,80		53,80		53,80
Total 06.03		18.250,00			18.250,00	10.250,62			25.777,75		25.777,75		25.777,75
06.08.02.05.12	PROYECTO EUROPEO: Programa Marco Horizonte 2020. Meaningful Open Science Education Connects Sc	11.126,10			11.126,10				11.126,10		11.126,10		11.126,10
06.08.02.05.12	Ayuda para la conferencia "GEM 2022: Empower Girls to Embrace their digital and Entrepreneurial Potent	2.800,00			2.800,00				2.800,00		2.800,00		2.800,00
06.08.02.10.4A	La reprensión franquista en los libros de texto de Historia de España 2º de bachillerato en Andalucía												
Total 06.08		13.926,10			13.926,10	56.497,16			70.423,26		70.423,26		70.423,26
06.09.01.87.60	A. INVEST. BWF RACKET JOURNAL 2019. PARA PUBLICAC ARTICULO CIENTIFICO: "PUBLICATION OF A BAI					9.706,20			9.706,20		9.706,20		9.706,20
06.09.01.87.60	Ayuda Red de Investigación de la locomoción humana, salud, cognición y funcionalidad de personas r	5.683,88			5.683,88	6.987,12			6.987,12		6.987,12		6.987,12
06.09.01.87.60	AYUDA DE MOVILIDAD AL AREA DIDACTICA DE EXPRESION CORPORAL								4.156,73		4.156,73		4.156,73
06.09.06.35.4A	A. INVEST. DOTACION ADICIONAL JDC_2021 - Pablo Infante MRR								4.800,00		4.800,00		4.800,00
Total 06.09		10.483,88			10.483,88	16.693,32			31.333,93		31.333,93		31.333,93
06.12.02.65.05	PROYECTO ANECA. TITULO GRADO ESTADISTICA. RESP. RODRIGUEZ AVI					1.199,04			1.199,04		1.199,04		1.199,04
06.12.02.65.05	AYUDA DE MOVILIDAD AREA DE LITERATURA ESPAÑOLA					1.199,04			1.199,04		1.199,04		1.199,04
Total 06.12		1.199,04			1.199,04				1.199,04		1.199,04		1.199,04
06.14.05.83.EI	AYUDA DE MOVILIDAD AREA DE LITERATURA ESPAÑOLA								4.290,00		4.290,00		4.290,00
Total 06.14									4.290,00		4.290,00		4.290,00
06.15.03.45.AG	Ayuda V+I: Investigación (POAI 2021 - Acción 4) - ROI6/04/20201								5.750,00		5.750,00		5.750,00
Total 06.15									5.750,00		5.750,00		5.750,00
06.16.03.85.79	A. INVEST. AUTOMATIZACION DE EQUIPOS DE MEDIDA EN LABORATORIOS CON CARACTERIZACION ELECTR					197,00			197,00		197,00		197,00
Total 06.16						197,00			197,00		197,00		197,00
06.17.02.80.36	A. INVEST. IGC - UNESCO: TOARGIANO OCEANIC ANOIXIC EVENT: IMPACT ON MARINE CARBON CYCLE AND					131,14			131,14		131,14		131,14
Total 06.17						131,14			131,14		131,14		131,14
06.18.00.35.14	A. INVEST. PROGRAMA MARCO HORIZONTE 2020 - ACCIÓN MARIE S. CURIE MOD. RISE CONV. 2016 - THE					37.664,43			37.664,43		37.664,43		37.664,43
06.18.05.70.AF	A. INVESTIGACION PROGRAMA TALENTIA SENIOR - CONV. 2018					36.840,01			36.840,01		36.840,01		36.840,01
06.18.05.70.AW	Participar en HORIZON-HASCA-2022-PF-01-01: Fairness and Explanations in Group Recommender Systems								3.112,00		3.112,00		3.112,00
06.18.05.70.BB	A. INVEST. DOTACION ADICIONAL JDC_2021 - Francisco Javier Balgán IMR								4.800,00		4.800,00		4.800,00
Total 06.18		4.800,00			4.800,00	74.748,83			156.270,83		156.270,83		156.270,83
06.19.05.05.EI	AYUDA DE MOVILIDAD AREA DE INGENIERIA CARTOGRAFICA, GEODESICA Y FOTOGRAMETRIA					3,55			3,55		3,55		3,55
Total 06.19						3,55			3,55		3,55		3,55
06.20.05.35.62	LIFE GOODWASTE_TOWARDS SUSTAINABLE AND ZERO WASTE PRODUCTION IN THE AGRIFOOD INDUSTR					107,60			107,60		107,60		107,60
06.20.05.35.EI	AYUDA DE MOVILIDAD AREA DE INGENIERIA ELECTRICA					4.560,00			4.560,00		4.560,00		4.560,00
Total 06.20						4.667,60			4.667,60		4.667,60		4.667,60
06.21.05.15.EI	AYUDA A LA MOVILIDAD DEL AREA INGENIERIA DE LOS PROCESOS DE FABRICACION					2.983,40			2.983,40		2.983,40		2.983,40
06.21.05.45.62	A. INVEST. PAIDI 2020. DESARROLLO DE SISTEMA EXPERIMENTAL DE ALTAS PRESTACIONES ADAPTADO AL					4.172,18			4.172,18		4.172,18		4.172,18
06.21.05.45.AC	Dotación de equipamiento para la investigación del comportamiento mecánico-electrónico de componen					280.570,56			280.570,56		280.570,56		280.570,56
Total 06.21		11.142,82			11.142,82				121.990,00		121.990,00		121.990,00

- En euros -

ANEXO III.7. DETALLE EXPLICATIVO DEL COMPORTAMIENTO ECONÓMICO DE LA ACTIVIDAD REALIZADA POR AYUDAS A LA INVESTIGACIÓN (IFS) EN EL AÑO 2022 POR UNIDADES ORGÁNICAS

- En euros -

Código Unidad de Gasto	Descripción Unidad Orgánica	PRESUPUESTO DE INGRESOS EJERCICIO 2022				PRESUPUESTO DE GASTOS EJERCICIO 2022					Remanente de Crédito (10)=(8-9)		
		Deducciones (2)	Becas (3)	Total (4)=(1+2+3)	CRÉDITOS								
					Importe Neto (1)	Crédito por Ingresos Externos (6)	Crédito Movimientos Internos (7)	Crédito Total (8)=(5+6+7)	Obligaciones reconocidas (9)				
Denominación				Saldo Ejercicio Anterior (5)									
Total 06.35									3.480,00		3.480,00	2.909,00	571,00
06.36 .00.95.47	A. INVEST.AEI PROG DSILLO RURAL 2014-2020. IMPLANTAC DE MEDIDAS QUE MEJOREN LA RENTABILIDA					2.680,34					2.680,34	2.680,34	
06.36 .06.50.EI	AYUDA MOVILIDAD AREA ORGANIZACION DE EMPRESAS								4.211,80		4.211,80	4.211,80	
Total 06.36						2.680,34			4.211,80		6.892,14	6.892,14	
06.38 .00.70.18	A. INVEST. LA PARTICIPACION DE ESPAÑA EN LA COOPERACION ESTRUCTURADA PERMANENTE. RETOS Y					157,36			-17,36				
06.38 .01.40.AE	Laboratorio-Observatorio de Riesgos Psicosociales de Andalucía				8.383,13				429,37		8.383,13		8.383,13
06.38 .01.40.AH	Soporte económico de labores de dirección, planificación y mantenimiento del Laboratorio-Observatorio de R				8.812,50				17.625,00		17.625,00		263,30
Total 06.38					17.195,63				586,73		26.008,13		8.646,43
06.39 .01.25.27	GOBIERNOS LOCALES Y ECONOMIA COLABORATIVA								21.531,50		21.531,50		15.289,86
06.39 .01.25.EI	AYUDA DE MOVILIDAD AREA DE DERECHO ADMINISTRATIVO								4.176,35		4.176,35		4.176,35
Total 06.39					55.066,37				4.176,35		25.707,85		6.261,64
06.40 .01.60.53	A. INVEST. RENEWABLE-HIGH-SEAS. Marine renewable energies in areas beyond national jurisdiction..					5.460,00			57.754,24		112.810,61		42.524,04
Total 06.40					55.066,37	5.460,00			57.754,24		112.810,61		42.524,04
	Total general				6.372.150,08	33.846,15			7.837.123,58		888.774,27	5.724.008,08	10.657.733,81

ANEXO III.7. (Continuación) DETALLE EXPLICATIVO DEL COMPORTAMIENTO ECONÓMICO DE LA ACTIVIDAD REALIZADA POR AYUDAS A LA INVESTIGACIÓN (IFS) EN EL AÑO 2022 POR UNIDADES ORGÁNICAS

- En euros -

DESCRIPCIÓN UNIDAD ORGÁNICA	ESTRUCTURA DEL GASTO											Total Gastos (19)=(17+18)			
	Código Unidad de Gasto	Personal investigador (11)	Personal colaborador (12)	Material fungible (13)	Dietas y locomoción (14)	Otros (15)	Material bibliográfico (16)	Subtotal Gasto Corriente (17)=(11 a 16)	Material inventariable (18)						
02.03.42								332,40				332,40			332,40
02.03.43			220.147,03					14,96				220.161,99			220.161,99
02.03.56															
02.03.71			5.035,30									5.035,30			5.035,30
02.03.97.02															
02.03.97.05															
02.03.AA			28.250,78									28.250,78			28.250,78
02.03.AB			48.416,92		88,33		7.017,90					55.523,15			55.523,15
02.03.AC			48.416,92									48.416,92			48.416,92
02.03.AD			48.773,88									48.773,88			48.773,88
02.03.AE			85.313,50									85.313,50			85.313,50
02.03.AF			390.013,18									390.013,18			390.013,18
02.03.AG					708,23							708,23			708,23
02.03.AH			578.491,06									578.491,06			578.491,06
02.03.AI			47,66									47,66			47,66
02.03.AJ			44.054,31		2.275,00							46.329,31			46.329,31
02.03.AK					18,38							18,38			18,38
02.03.AL01			476.874,43									476.874,43			476.874,43
02.03.AL02															
02.03.AL03		56.104,25										56.104,25			56.104,25
02.03.AL04			401.646,76									401.646,76			401.646,76
02.03.AM			175.719,95									175.719,95			175.719,95
02.03.AN			47.972,68		674,50			547,80				49.194,98			49.194,98
02.03.AO			8.045,60									8.045,60			8.045,60
02.03.AP			245.542,02									245.542,02			245.542,02
02.03.AQ			71.577,51									71.577,51			71.577,51
02.03.AR			4.197,06									4.197,06			4.197,06
02.03.AS					68.541,24							68.541,24			68.541,24
02.03.AT					52.207,25							52.207,25			52.207,25
02.03.AU			7.333,64									7.333,64			7.333,64
02.03.AV					28.355,25							28.355,25			28.355,25
02.03.AW															
02.03.AX			2.299,50									2.299,50			2.299,50
02.03.AY			2.775,84									2.775,84			2.775,84
02.03.IZ			6.831,59									6.831,59			6.831,59
02.03.IM2															
02.03.M3			15.590,67									15.590,67			15.590,67
02.03.M6			21.185,85					416,95				21.602,80			21.602,80
02.03.IM7			9.303,85									9.303,85			9.303,85
02.03.IN4			47.978,66		2.438,16		1.281,56	3.180,40				54.878,78	4.444,53		59.323,31
02.03.N5			34.775,80			130,00	847,76					35.753,56	570,00		36.323,56
02.03.N6			61.478,68		602,96			5.314,40				67.396,04	1.325,00		68.721,04
02.03.IN7			47.978,68			30,00		1.112,60				49.121,28	690,00		49.811,28
02.03.IN9			25.193,55		2.850,50							28.044,05			28.044,05
02.03.O3			430.468,44									430.468,44			430.468,44
02.03.O4			199,92									199,92			199,92
02.03.O5			26.499,97									26.499,97			26.499,97
02.03.O8			93.233,67		5.327,09							98.560,76			98.560,76
02.03.O9			200.302,04									200.302,04			200.302,04
02.03.P1			296.373,11									296.373,11			296.373,11

ANEXO III.7. (Continuación) DETALLE EXPLICATIVO DEL COMPORTAMIENTO ECONÓMICO DE LA ACTIVIDAD REALIZADA POR AYUDAS A LA INVESTIGACIÓN (IFS) EN EL AÑO 2022 POR UNIDADES ORGÁNICAS

- En euros -

DESCRIPCIÓN UNIDAD ORGÁNICA	ESTRUCTURA DEL GASTO											Total Gastos (19)=(17+18)
	Personal investigador (11)	Personal colaborador (12)	Material fungible (13)	Dietas y locomoción (14)	Otros (15)	Material bibliográfico (16)	Subtotal Gasto Corriente (17)=(11 a 16)	Material inventariable (18)				
Total 02.03	56.104,25	4.258.340,01	8.459,46	164.086,89	11.767,27		4.498.757,88	7.029,53			4.505.787,41	
02.11.09			565,62		17.276,79		17.842,41				17.842,41	
02.11.15					23.105,03		23.105,03				23.105,03	
Total 02.11			565,62		40.381,82		40.947,44				40.947,44	
03.08.AD								190.536,18			190.536,18	
03.08.BB				999,41	2.350,00		3.349,41				3.349,41	
Total 03.08			2.052,00	999,41	2.350,00		3.349,41	190.536,18			193.885,59	
03.10.25			2.052,00				2.052,00	277.013,70			279.065,70	
Total 03.10			2.052,00				2.052,00	277.013,70			279.065,70	
03.11.AF					660,00		660,00				660,00	
Total 03.11					660,00		660,00				660,00	
03.12.09					1.200,00		1.200,00				1.200,00	
03.12.10			60,00	4.392,45	1.225,62		5.678,07				5.678,07	
03.12.11					759,22		759,22	8.469,00			9.228,22	
Total 03.12			60,00	4.392,45	3.184,84		7.637,29	8.469,00			16.106,29	
06.02.02.20.AI					294,97		294,97				294,97	
06.02.02.20.EI				4.112,28			4.112,28				4.112,28	
06.02.08.19.AC			176,16	8.141,49	2.466,44		10.784,09				10.784,09	
Total 06.02			176,16	12.253,77	2.761,41		15.191,34				15.191,34	
06.03.00.50.AD					6.000,00		6.000,00				6.000,00	
06.03.00.60.61			9.179,69		238,71		9.418,40				9.418,40	
Total 06.03			9.179,69		6.238,71		15.418,40				15.418,40	
06.08.02.05.12			23,14		2.724,11		2.747,25				2.747,25	
06.08.02.05.AC	1.000,00	1.738,04					2.738,04				2.738,04	
06.08.02.10.AA		27,79					27,79				27,79	
Total 06.08	1.000,00	1.765,83	23,14	6.570,11	2.724,11		12.083,19				12.083,19	
06.09.01.87.60					1.460,88		1.460,88				1.460,88	
06.09.01.87.EI				3.900,00	256,73		4.156,73				4.156,73	
Total 06.09				3.900,00	1.717,61		5.617,61				5.617,61	
06.12.02.65.05				504,05			504,05				504,05	
06.15.03.45.AG				504,05			504,05				504,05	
Total 06.15				504,05			2.875,00				2.875,00	
06.16.03.85.79					197,00		197,00				197,00	
06.18.00.35.14			176,60	12.456,58	4.274,20		16.907,38	1.611,04			18.518,42	
06.18.05.70.AF		60.479,68					60.479,68				60.479,68	
06.18.05.70.AW				2.826,39			2.826,39				2.826,39	
06.18.05.70.EI					1.130,00		1.130,00				1.130,00	
Total 06.18		60.479,68	176,60	15.282,97	5.404,20		81.343,45	1.611,04			82.954,49	
06.20.05.35.EI				4.196,26			4.196,26				4.196,26	
Total 06.20				4.196,26			4.196,26				4.196,26	
06.21.05.45.62					400,00		400,00				400,00	
06.21.05.45.AC				5.622,00			5.622,00				5.622,00	
06.21.06.00.EI					400,00		400,00				400,00	
Total 06.21				5.622,00	400,00		6.022,00				6.022,00	
06.22.00.65.66												
06.22.05.55.AG												
06.22.05.55.AI												

**ANEXO III.7. (Continuación) DETALLE EXPLICATIVO DEL COMPORTAMIENTO ECONÓMICO DE LA ACTIVIDAD REALIZADA
POR AYUDAS A LA INVESTIGACIÓN (IFS) EN EL AÑO 2022 POR UNIDADES ORGÁNICAS**

- En euros -

DESCRIPCIÓN UNIDAD ORGÁNICA	ESTRUCTURA DEL GASTO										
	Personal investigador (11)	Personal colaborador (12)	Material fungible (13)	Dietas y locomoción (14)	Otros (15)	Material bibliográfico (16)	Subtotal Gasto Corriente (17)=(11 a 16)	Material inventariable (18)	Total Gastos (19)=(17+18)		
06.22.05.55.AI		19.757,06					19.757,06	785,00	20.542,06		
Total 06.22		19.757,06					19.757,06	785,00	20.542,06		
06.26.06.80.EI				4.156,60			4.156,60		4.156,60		
06.26.07.40.EI				3.822,20			3.822,20		3.822,20		
06.26.08.13.EI				4.096,27			4.096,27		4.096,27		
Total 06.26				12.075,07			12.075,07		12.075,07		
06.27.07.50.AA	47.502,56	14.106,23					66.168,63		66.168,63		
06.27.07.50.AE	67.623,12	67.623,12	1.544,25	2.153,33	681,42		72.002,12		72.002,12		
06.27.07.50.AI		16.968,09					16.968,09	941,80	17.909,89		
06.27.07.50.AK		15.076,68	672,39				15.749,07		15.749,07		
06.27.07.50.EI				4.230,16			4.230,16		4.230,16		
Total 06.27	47.502,56	113.774,12	2.216,64	10.386,36	1.238,39		175.118,07	941,80	176.059,87		
06.30.06.30.AG		67.623,12	680,34	449,82	3.818,17		72.571,45		72.571,45		
06.30.06.30.EI				3.843,53			3.843,53		3.843,53		
Total 06.30		67.623,12	680,34	4.293,35	3.818,17		76.414,98		76.414,98		
06.31.00.33.EI				4.572,59			4.572,59		4.572,59		
06.31.06.95.EI				4.719,47	275,89		4.995,36		4.995,36		
Total 06.31				9.292,06	275,89		9.567,95		9.567,95		
06.32.04.90.AH								2.191,23	2.191,23		
Total 06.32								2.191,23	2.191,23		
06.33.07.85.EI				4.149,53			4.149,53		4.149,53		
Total 06.33				4.149,53			4.149,53		4.149,53		
06.34.08.00.AE					3.000,00		3.000,00		3.000,00		
Total 06.34					3.000,00		3.000,00		3.000,00		
06.35.02.55.EI				2.909,00			2.909,00		2.909,00		
Total 06.35				2.909,00			2.909,00		2.909,00		
06.36.00.95.47				2.680,34			2.680,34		2.680,34		
06.36.06.50.EI				3.900,00			3.900,00		3.900,00		
Total 06.36				6.580,34			6.580,34		6.580,34		
06.38.01.40.AE											
06.38.01.40.AH	5.799,74	3.800,00		548,23	7.213,73		17.361,70		17.361,70		
Total 06.38	5.799,74	3.800,00		548,23	7.213,73		17.361,70		17.361,70		
06.39.01.25.27				15.269,86			15.269,86		15.269,86		
06.39.01.25.EI				4.097,35	79,00		4.176,35		4.176,35		
Total 06.39				19.367,21	79,00		19.446,21		19.446,21		
06.40.01.60.53		67.623,12		2.673,45			70.296,57		70.296,57		
Total 06.40		67.623,12		2.673,45			70.296,57		70.296,57		
Total general	110.406,55	4.593.162,94	23.589,65	290.082,51	96.598,95		5.113.840,60	610.167,48	5.724.008,08		

ANEXO III.8. DETALLE EXPLICATIVO DEL COMPORTAMIENTO ECONÓMICO DE LA ACTIVIDAD REALIZADA POR JORNADAS, CONGRESOS Y SIMILARES DE INVESTIGACIÓN (IFJ) EN EL AÑO 2022 POR UNIDADES

- En euros -

Código Unidad de Gasto	DESCRIPCIÓN UNIDAD ORGÁNICA	PRESUPUESTO DE INGRESOS EJERCICIO 2022				PRESUPUESTO DE GASTOS EJERCICIO 2022				Remanente de Crédito (10)=(8-9)
		DERECHOS RECONOCIDOS NETOS				CRÉDITOS				
		Importe Neto (1)	Deducciones (2)	Becas (3)	Total (4)=(1+2+3)	Saldo Ejercicio Anterior (5)	Crédito por Ingresos Externos (6)	Crédito Movimientos Internos (7)	Crédito Total (8)=(5+6+7)	
03.10 .AD	IBE_OILVE_3RD INTERNATIONAL YALE SYMPOSIUM ON OLIVE OIL AND HEALTH	0	0	0	0	5568,97	-5160,97	408	408	0
Total 03.10		0	0	0	0	5568,97	-5160,97	408	408	0
04.01 .AA	REMANENTES DE FINANCIACIÓN AFECTADA SERVICIOS GENERALES	0	0	0	0	534,5	2039,93	2574,43	2574,43	0
Total 04.01		0	0	0	0	534,5	2039,93	2574,43	2574,43	0
06.24 .05-95-17	II JAEN CONFERENCE ON APPROXIMATION THEORY, COMPUTER AIDED GEOMETRIC DESIGN, NUMERICAL I	0	0	0	0	254,13	-254,13	0	0	0
Total 06.24		0	0	0	0	254,13	-254,13	0	0	0
06.36 .06-50-74	31 HORAS. XXI CONGRESO NACIONAL DE LA ASOCIACIÓN CIENTÍFICA DE ECONOMÍA.	0	0	0	0	8063,87	-1334,27	6729,6	6729,6	135
Total 06.36		0	0	0	0	8063,87	-1334,27	6729,6	6729,6	135
06.39 .01.35-AQ	XI JORNADAS INTERNACIONALES SOBRE SEGURIDAD Y DEFENSA LA BRUJULA ESTRATÉGICA DE LA UNIÓN	4870	0	0	4870	0	0	4870	4870	4867,69
Total 06.39		4.870,00	0	0	4.870,00	0	0	4.870,00	4.870,00	2,31
	Total general	4.870,00	0	0	4.870,00	14.421,47	-4.709,44	14.582,03	14.582,03	5.410,69
										9.171,34

2022



Universidad de Jaén

ANEXO IV

Cuentas Anuales

DETALLE DE LA VALORACIÓN
ECONÓMICA DE LOS
EQUIPAMIENTOS ASIGNADOS A
LOS DEPARTAMENTOS
UNIVERSITARIOS

VALORACIÓN ECONÓMICA DE LOS EQUIPAMIENTOS ASIGNADOS A LOS DEPARTAMENTOS UNIVERSITARIOS

Código	DESCRIPCIÓN	CRÉDITO INICIAL 2022	MODIFICACIONES DE CRÉDITO	CRÉDITO TOTAL (1)	APLICACIÓN PRESUPUESTARIA										ESTADO DE APLICACIÓN PRESUPUESTARIA			CANTIDAD PENDIENTE APLICAR (9)=(1-4)
					ESTRUCTURA ORGÁNICA										CANTIDAD APLICADA			
					CÓDIGO	CÓDIGO II	CÓDIGO	CÓDIGO	CÓDIGO	CÓDIGO	CÓDIGO	CÓDIGO	CÓDIGO	CÓDIGO	CÓDIGO	PEDIDO (2)	FACTURADO (3)	
06.02	Biología Animal, Vegetal y Ecología.	9.561,26		9.561,26	316,78	4.030,18	402,93	2.955,18	647,98			608.00	608.00	608.00	8.353,05	8.353,05	1.208,21	
06.03	Biología Experimental.	18.147,00		18.147,00	18.147,58										18.147,58	18.147,58	-0,58	
06.09	Didáctica Expresión Musical, Plástica y Corporal.	20.173,74		20.173,74	5.425,11				14.782,52	839,00					21.046,63	21.046,63	-872,89	
06.13	Ingeniería Gráfica, Diseño y Proyectos	18.146,13		18.146,13						18.146,02					18.146,02	18.146,02	0,11	
06.16	Física.	4.956,28		4.956,28	468,39		1.815,00	1.627,45						3.910,84	3.910,84	1.045,44		
06.17	Geología.	5.233,29		5.233,29	513,20	3.892,45								3.892,45	4.405,65	827,64		
06.19	Ingeniería Cartográfica, geodesica y Fotogrametría	13.928,75		13.928,75	194,25				3.586,43	10.413,24					14.195,92	14.195,92	-287,17	
06.20	Ingeniería Eléctrica.	17.214,67		17.214,67	0,00	13.425,19				3.789,68				17.214,87	17.214,87	-0,20		
06.21	Ingeniería Mecánica y Minería.	26.062,18		26.062,18	4.329,38	25.891,27			394,46					30.615,11	30.615,11	-4.552,93		
06.22	Ingeniería Química, Ambiental y de los Materiales.	17.453,36		17.453,36	603,49	16.849,86								17.453,35	17.453,35	0,01		
06.24	Matemáticas	363,00		363,00	363,00									363,00	363,00	0,00		
06.25	Pedagogía	7.805,00		7.805,00					7.805,96					7.805,96	7.805,96	-0,96		
06.26	Psicología.	6.180,33		6.180,33	1.601,46				4.585,26					6.186,72	6.186,72	-6,39		
06.27	Química Física y Analítica.	17.617,23		17.617,23	0,00	17.619,18								17.619,18	17.619,18	-1,95		
06.28	Química Inorgánica y Orgánica.	19.104,00		19.104,00	0,00	18.782,82						314,79		19.097,61	19.097,61	6,39		
06.30	Ciencias de la Salud.	25.030,48		25.030,48	2.456,70	574,75			22.173,91					25.205,36	25.205,36	-174,88		
06.31	Patrimonio Histórico	6.601,10		6.601,10				1.101,10						7.756,10	7.756,10	-1.155,00		
06.33	Ingeniería Electrónica y Automática.	18.577,64		18.577,64	786,22	5.227,20				12.562,22				18.577,64	18.577,64	0,00		
06.34	Ingeniería de telecomunicación.	18.872,98		18.872,98	0,00					18.872,98				18.872,98	18.872,98	0,00		
06.35	Enfermería.	26.645,34		26.645,34	4.233,74				17.195,81	1.066,71				22.496,26	22.496,26	4.149,08		
02.08.99	Equipamiento Docente General	297.673,76		297.673,76	21.293,72	124.440,48			71.174,33	65.689,85				297.469,83	297.469,83	0,00		
	TOTAL CRÉDITO DPTOS.	595.347,52	0,00	595.441,29	42.567,44	248.890,96	4.435,86	11.367,46	142.346,66	131.379,70	0,00	13.939,56		594.939,66	594.939,66	203,93		

ANEXO IV.1. VALORACIÓN ECONÓMICA DE LOS EQUIPAMIENTOS ASIGNADOS A LOS DEPARTAMENTOS UNIVERSITARIOS

Departamento: BIOLOGÍA ANIMAL, BIOLOGÍA VEGETAL Y ECOLOGÍA Código: 06.02

- En euros -

Código	ORIGEN DEL CRÉDITO	CANTIDAD CONCEDIDA		APLICACIÓN PRESUPUESTARIA	DESCRIPCIÓN DEL BIEN	PROVEEDOR	Unidad	ESTADO DE APLICACIÓN PRESUPUESTARIA					
		UJA	OTROS					TOTAL	Pedido (2)	Facturado (3)	TOTAL (4)=(2+3)	CANTIDAD PENDIENTE APLICAR (5)=(1-4)	
	DESCRIPCIÓN			COD.	CONCEPTO								
	EQUIPOS PARA DOCENCIA												
	Crédito 2022		9.561,26										9.561,26
				60302	utilleje	Juego de tres barnapas forestales de Prestelar (HAGLOF) en acero alta calidad 500mm/20" (completa), Juego de 2 forcupilas Maxiax.Blue HAGLOF	GIS IBERICA S.L.			1.536,34		1.536,34	8.024,92
				60302	utilleje	Kit dispensadores LLG mod. LLG-unitOPDISPENS 2 compuesto por:1 x Dispensadores unitOPDISPENS 2 2.5-30 ML,1 x Dispensadores unitOPDISPENS.	DISTRIBUCIONES INDUSTRIALES Y CIENTIFICA			402,93		402,93	7.621,99
				60300	maquinaria	1 Conducimetro portatil HORIBA MOD.EC210 con maletín de transporte. Incluye: 9383-10D. I/PL.	DISTRIBUCIONES INDUSTRIALES Y CIENTIFICA			473,11		473,11	7.148,88
				60302	utilleje	1 ASPIRADOR DE PIPETAS FASPETTE LABOLAN.	HERMANOS BLANCO BARRENA, S.A.			353,80		353,80	6.795,08
				60300	maquinaria	2 Microscopios LEICA mod. DM500 con la siguiente configuración: 1 x DM 500 Britfid 4 obj Standard Plan outfit No.: 13613207.	DISTRIBUCIONES INDUSTRIALES Y CIENTIFICA			2.397,64		2.397,64	4.397,44
				60300	maquinaria	PHMETRO HORIBA MOD.PH2000, Electrodo de pH rellenable extra fuerte 9615S-10D, AGITADOR MAGNETICO unSTIRRER 2 S/CALEFACCION.	DISTRIBUCIONES INDUSTRIALES Y CIENTIFICA			797,39		797,39	3.600,05
				60300	maquinaria	1 Mini agitador rotativo vertical RotoFlex, Plus ARGOS COLE PARMER.	DISTRIBUCIONES INDUSTRIALES Y CIENTIFICA			362,04		362,04	3.238,01
				60302	utilleje	1 Micropipetas monocanal Acurea® manual 835.O Tripack®, volumen variable PACK DE 3 SOCOREX.	DISTRIBUCIONES INDUSTRIALES Y CIENTIFICA			662,11		662,11	2.575,90
				22719900	otros	PIPETA AUTOMÁTICA VARIABLE ECO 1-5ML LABOLAN, PIPETA AUTOMÁTICA VARIABLE ECO 1-10ML LABOLAN, S.A.	HERMANOS BLANCO BARRENA, S.A.			316,78		316,78	2.259,12
				60301	instalaciones	Kit dispensadores LLG mod. LLG-unitOPDISPENS 2 compuesto por:1 x Dispensadores unitOPDISPENS 2 2.5-30 ML,1 x Dispensadores unitOPDISPENS.	DISTRIBUCIONES INDUSTRIALES Y CIENTIFICA			402,93		402,93	1.856,19
				60500	mobiliario	2 Keepguard KG770	PARA MADRAZO, RICARDO			323,99		323,99	1.532,20
				60500	mobiliario	2 Keepguard KG770	PARA MADRAZO, RICARDO			323,99		323,99	1.208,21
	SUBTOTAL CRÉDITO DPTO.	0,00	9.561,26						0,00	8.353,05		8.353,05	1.208,21
	TOTAL RECURSOS DPTO.	0,00	9.561,26						0,00	8.353,05		8.353,05	1.208,21

ANEXO IV.2. VALORACIÓN ECONÓMICA DE LOS EQUIPAMIENTOS ASIGNADOS A LOS DEPARTAMENTOS UNIVERSITARIOS

Departamento: BIOLOGÍA EXPERIMENTAL Código: 06.03

- En euros -

Código	ORIGEN DEL CRÉDITO	CANTIDAD CONCEDIDA			APLICACIÓN PRESUPUESTARIA		DESCRIPCIÓN DEL BIEN	PROVEEDOR	Unidad	ESTADO DE APLICACIÓN PRESUPUESTARIA				
		UJA	OTROS	TOTAL (1)	COD.	CONCEPTO				Pedido (2)	Facturado (3)	TOTAL (4)=(2+3)	CANTIDAD PENDIENTE APLICAR (5)=(1-4)	
	EQUIPOS PARA DOCENCIA													
	Crédito 2022		18.147,00	18.147,00										18.147,00 €
					60300	maquinaria	1 CFX DUET /// 1 CFX Maestro Software Win	BIORAD LABORATORIES. S.A.			18.147,58	18.147,58		0,58 €
	SUBTOTAL CRÉDITO DPTO.	0,00	18.147,00	18.147,00						0,00	18.147,58	18.147,58		-0,58
	TOTAL RECURSOS DPTO.	0,00	18.147,00	18.147,00						0,00	18.147,58	18.147,58		-0,58

ANEXO IV.3. VALORACIÓN ECONÓMICA DE LOS EQUIPAMIENTOS ASIGNADOS A LOS DEPARTAMENTOS UNIVERSITARIOS

Departamento: DIDÁCTICA EXPRESIÓN MUSICAL, PLÁSTICA y CORPORAL Código: 06.09

- En euros -

Código	ORIGEN DEL CRÉDITO	CANTIDAD CONCEDIDA		APLICACIÓN PRESUPUESTARIA	DESCRIPCIÓN DEL BIEN	DESCRIPCIÓN	PROVEEDOR	Unidad	ESTADO DE APLICACIÓN PRESUPUESTARIA					
		UJA	OTROS						TOTAL (1)	Pedido (2)	Facturado (3)	TOTAL (4)=(2+3)	CANTIDAD PENDIENTE APLICAR (5)=(1-4)	
	EQUIPOS PARA DOCENCIA													
	Crédito 2022		20.173,74	20.173,74								0,00		20.173,74
				60500 mobiliario	Kit paracaídas		ELK SPORT DISTRIBUCIONES			508,15 €		508,15		19.665,59
				22108 material deportivo y cultural	Kit material de entrenamiento.		IBERIAN SPORTS S.L.			557,71		557,71		19.107,88
				22108 material deportivo y cultural	Kit de material didáctico de motricidad.		ELK SPORT DISTRIBUCIONES			1.344,24		1.344,24		17.763,64
				22108 material deportivo y cultural	Kit de balones de BigBal.		DALTER - DEPORTES ALTERNATIVOS S.L.			329,33		329,33		17.434,31
				60600 sistemas para procesos de información	GAFAS VIRTUALES META QUEST 2 256GB SOFTWARE INCLUIDO.		VASCO SISTEMAS INFORMATICOS, S.L.			839		839,00		16.595,31
				22002 material informático no inventariable	14 Tablets graficas wacom intuos.		BEEP JAEN BULEVAR			1.415,96		1.415,96		15.179,35
				22108 material deportivo y cultural	LOTE LUZ NEGRA UL TRAVIOLETA LED 100W FOCO 50 W UV		BEEP JAEN BULEVAR			226,93		226,93		14.952,42
				22108 material deportivo y cultural	LOTE FOCOS+LUMINACION FONDO.		BEEP JAEN BULEVAR			248,68		248,68		14.703,74
				60500 mobiliario	PROYECTOR BENQ EW600 DLP WXGA 3500LM.		BEEP JAEN BULEVAR			941,77		941,77		13.761,97
				60500 mobiliario	Lote de instrumentos, atriles y batería para aula de música.		MANCHON GARCIA, ELISA AYALA MUSICA-			5.135,10		5.135,10		8.626,87
				22002 material informático no inventariable	LOTE ESTABILIZADOR PORTATIL, SOPORTE VIDEO TELEFONIA.		BEEP JAEN BULEVAR			425,29		425,29		8.201,58
				2219901 otros suministros	KIT DE LENTES DE MICROSCOPIO DIGITAL.		BEEP JAEN BULEVAR			345		345,00		7.856,58
				2219901 otros suministros	LOTE GRABADORA DIGITAL SONIDO + KIT FUNDA Y ACCESORIOS.		BEEP JAEN BULEVAR			205,74		205,74		7.650,84
				60500 mobiliario	Lente especial termografía de 20 mm para sensor de 640x480 y sistema de control de cámara termográfica.		APLICACIONES TECNOLOGICAS A LA INGENIERI			7.199,50		7.199,50		451,34
				22108 material deportivo y cultural	Material deportivo.		DECATHLON ESPAÑA S.A.U.			326,23		326,23		125,11
				60500 mobiliario	KIT LENTES DE CAMARA UNIVERSAL PARA TELEFON, OPTURADOR REMOTO		VASCO SISTEMAS INFORMATICOS, S.L.			998		998,00		-872,89
	SUBTOTAL CRÉDITO DPTO.	0,00	20.173,74	20.173,74						0,00	21.046,63	21.046,63		-872,89
	TOTAL RECURSOS DPTO.	0,00	20.173,74	20.173,74						0,00	21.046,63	21.046,63		-872,89

ANEXO IV.4. VALORACIÓN ECONÓMICA DE LOS EQUIPAMIENTOS ASIGNADOS A LOS DEPARTAMENTOS UNIVERSITARIOS

Departamento: INGENIERÍA GRÁFICA, DISEÑOS Y PROYECTOS Código: 06.13

- En euros -

Código	ORIGEN DEL CRÉDITO	CANTIDAD CONCEDIDA			APLICACIÓN PRESUPUESTARIA	DESCRIPCIÓN DEL BIEN	DESCRIPCIÓN	PROVEEDOR	Unidad	ESTADO DE APLICACIÓN PRESUPUESTARIA			CANTIDAD PENDIENTE APLICAR (5)=(1-4)
		UJA	OTROS	TOTAL (1)						Pedido (2)	Facturado (3)	TOTAL (4)=(2+3)	
	EQUIPOS PARA DOCENCIA												
	Credito 2022		18.146,13	18.146,13							0,00		18.146,13
					606	sistemas para procesos de la información	112 MONITORES HP CONVOCATORIA	OLJAEIN INFORMATICA, S.L.			17.726,02		420,11
					606	sistemas para procesos de la información	TABLET DIGITALIZADORA	OLJAEIN INFORMATICA, S.L.			420,00		0,11
	SUBTOTAL CRÉDITO DPTO.	0,00	18.146,13	18.146,13						0,00	18.146,02		0,11
	TOTAL RECURSOS DPTO.	0,00	18.146,13	18.146,13						0,00	18.146,02		0,11

ANEXO IV.5. VALORACIÓN ECONÓMICA DE LOS EQUIPAMIENTOS ASIGNADOS A LOS DEPARTAMENTOS UNIVERSITARIOS

Departamento: FÍSICA Código: 06.16

- En euros -

Código	ORIGEN DEL CRÉDITO	CANTIDAD CONCEDIDA		APLICACIÓN PRESUPUESTARIA		DESCRIPCIÓN DEL BIEN	DESCRIPCIÓN	PROVEEDOR	Unidad	ESTADO DE APLICACIÓN PRESUPUESTARIA				
		UJA	OTROS	TOTAL (1)	COD.					CONCEPTO	Pedido (2)	Facturado (3)	TOTAL (4)=(2+3)	CANTIDAD PENDIENTE APLICAR (5)=(1-4)
	EQUIPOS PARA DOCENCIA													
	Crédito 2022		4.956,28	4.956,28	60302	luzilaje	5 SENSORES DE FUERZA	SISTEMAS DIDACTICOS DE LABORATORIO, S.L.				1.627,45	1.627,45	0,00
					22112	Material electrónico, eléctrico y de comunicaciones	MULTIMETROS DIGITALES	SISTEMAS DIDACTICOS DE LABORATORIO, S.L.				468,39	468,39	2.860,44
					60301	Instalación	FUENTES RADIACTIVAS	SISTEMAS DIDACTICOS DE LABORATORIO, S.L.				1.815,00	1.815,00	1.045,44
	SUBTOTAL CRÉDITO DPTO.	0,00	4.956,28	4.956,28							0,00	3.910,84	3.910,84	1.045,44
	TOTAL RECURSOS DPTO.	0,00	4.956,28	4.956,28							0,00	3.910,84	3.910,84	1.045,44

ANEXO IV.6. VALORACIÓN ECONÓMICA DE LOS EQUIPAMIENTOS ASIGNADOS A LOS DEPARTAMENTOS UNIVERSITARIOS

Departamento: GEOLOGÍA Código: 06.17

- En euros -

Código	ORIGEN DEL CRÉDITO	CANTIDAD CONCEDIDA			DESCRIPCIÓN DEL BIEN	DESCRIPCIÓN	PROVEEDOR	Unidad	ESTADO DE APLICACIÓN PRESUPUESTARIA			CANTIDAD PENDIENTE APLICAR (5)=(1-4)
		UJA	OTROS	TOTAL (1)					CANTIDAD APLICADA	Pedido (2)	Facturado (3)	
	EQUIPOS PARA DOCENCIA											
	Crédito 2022		5.233,29	5.233,29								
					60300 maquinaria	Medidor de CO2 PCE-7755	PCE IBERICA, S.L.				339,28	0,00
					60300 maquinaria	pHmetro portátil (pH/ORP / ISE) impermeable, registro con salida USB, precisión milisegundal	HANNA INSTRUMENTS, S.L.				724,19	4.169,82
					2219900 otro material	KIT MICROPIPETAS CON SOPORTE POBEL	HERMANOS BLANCO BARRENA, S.A.				513,20	3.656,62
					60300 maquinaria	WATER LEVEL METER, 300 METERS CABLE	DARRERA, S.A.				1.808,95	1.847,67
					60300 maquinaria	DISPOSITIVO BRASILEÑO PARA PROBEA DE ROCAS TIPO HQ..	MECANICA CIENTIFICA S.A				1.020,03	827,64
	SUBTOTAL CRÉDITO DPTO.	0,00	5.233,29	5.233,29						0,00	4.405,65	827,64
	TOTAL RECURSOS DPTO.	0,00	5.233,29	5.233,29						0,00	4.405,65	827,64

ANEXO IV.7. VALORACIÓN ECONÓMICA DE LOS EQUIPAMIENTOS ASIGNADOS A LOS DEPARTAMENTOS UNIVERSITARIOS

Departamento: INGENIERÍA CARTOGRAFICA, GEODESICA Y FOTOGRAMETRIA Código: 06.19

- En euros -

Código	ORIGEN DEL CRÉDITO	CANTIDAD CONCEDIDA			APLICACIÓN PRESUPUESTARIA		DESCRIPCIÓN DEL BIEN		PROVEEDOR	Unidad	ESTADO DE APLICACIÓN PRESUPUESTARIA				
		UJA	OTROS	TOTAL (1)	COD.	CONCEPTO	DESCRIPCIÓN	DESCRIPCIÓN			Unidad	Pedido (2)	Facturado (3)	TOTAL (4)=(2+3)	CANTIDAD PENDIENTE APLICAR (5)=(1-4)
	EQUIPOS PARA DOCENCIA														
	Credito 2022		13.928,75	13.928,75								0,00		13.928,75	
					22002	material informático no inventariable	3 Kingston SA400S37480G SSDNow A400 480GB SATA3	CARRERO MILLAN, JAVIER				194,25		194,25	13.734,50
					60600	sistemas para procesos de la información	4 LOGITECH KIT DE VIDEOCONFERENCIA BCC860 CONFERENCE	OLJAJEN INFORMATICA, S.L.				673,15		673,15	13.061,35
					60500	mobiliario y enseres	OBJETIVO NIKON AF Z 105/2.8 VXR S MACRO Y ESTABILIZADOR DUROFINIT RS2	FOTOCASION, S.L.				2.049,00		2.049,00	11.012,35
					60600	sistemas para procesos de la información	3 BENQ PANEL INTERACTIVO 86" RE8601	OLJAJEN INFORMATICA, S.L.				9.740,09		9.740,09	1.272,26
					60500	mobiliario y enseres	TRIPODE 3D_AC_LS_Standard Carbon	FARO EUROPE GMBH				1.539,43		1.539,43	(267,17)
	SUBTOTAL CRÉDITO DPTO.	0,00	13.928,75	13.928,75							0,00	14.195,92	14.195,92	-287,17	
	TOTAL RECURSOS DPTO.	0,00	13.928,75	13.928,75							0,00	14.195,92	14.195,92	-287,17	

ANEXO IV.9. VALORACIÓN ECONÓMICA DE LOS EQUIPAMIENTOS ASIGNADOS A
LOS DEPARTAMENTOS UNIVERSITARIOS

Departamento: INGENIERÍA MECÁNICA Y MINERA Código: 06.21

- En euros -

Código	ORIGEN DEL CRÉDITO	CANTIDAD CONCEDIDA			APLICACIÓN PRESUPUESTARIA	DESCRIPCIÓN DEL BIEN	PROVEEDOR	Unidad	ESTADO DE APLICACIÓN PRESUPUESTARIA			CANTIDAD PENDIENTE APLICAR (5)=(1-4)	
		UJA	OTROS	TOTAL (1)					COD.	CONCEPTO	DESCRIPCIÓN		DESCRIPCIÓN
	EQUIPOS PARA DOCENCIA												
	Crédito 2022		26.062,18	26.062,18								0,00	
					60300 maquinaria	CELULA DE CARGA ANULAR PARA TORNILLO	HBM IBERICA S.L.U.				1.161,16	1.161,16	24.901,02
					60300 maquinaria	50% FACTURA DEL BANCO DE ENSAYO, QUE TIENEN QUE FABRICAR	ADVANCED MICRO TURBINES NETHERLANDS B.V.				5.168,52	5.168,52	19.732,50
					60300 maquinaria	SISTEMA DE ADQUISICIÓN DE DATOS Y ACCESORIOS	MEASUREIT SYSTEMS S.L.				7.589,24	7.589,24	12.143,26
					60300 maquinaria	CELULA DE CARGA ANULAR PARA TORNILLO	HBM IBERICA S.L.U.				974,05	974,05	11.169,21
					60500 mobiliario	PIZARRA CON RUEDAS	INNOVACION, DISEÑO Y SERVICIOS APLICADOS				394,46	394,46	10.774,75
					21300 maquinaria	MANTENIMIENTO MAQUINA DE ENSAYO DE MATERIALES INSTRON.	ITW ESPAÑA S.L.				4.329,38	4.329,38	6.445,37
					60300 maquinaria	2º FACTURA CON EL OTRO 50% FACTURA DEL BANCO DE ENSAYO	ADVANCED MICRO TURBINES NETHERLANDS B.V.				5.168,52	5.168,52	1.276,85
					60300 maquinaria	LASER LDM 653 MM	MONOCROM				1.076,90	1.076,90	189,95
					60300 maquinaria	SISTEMA DE CONTROL MAQUINA UNIVERSAL DE NESAYO DE MATERIALES	ITW ESPAÑA S.L.				4.752,88	4.752,88	-4.552,93
	SUBTOTAL CRÉDITO DPTO.	0,00	26.062,18	26.062,18						0,00	30.615,11	30.615,11	-4.552,93
	TOTAL RECURSOS DPTO.	0,00	26.062,18	26.062,18						0,00	30.615,11	30.615,11	-4.552,93

ANEXO IV.11: VALORACIÓN ECONÓMICA DE LOS EQUIPAMIENTOS ASIGNADOS A LOS DEPARTAMENTOS UNIVERSITARIOS

Departamento: MATEMÁTICAS Código: 06.24

- En euros -

Código	ORIGEN DEL CRÉDITO	CANTIDAD CONCEDIDA			APLICACIÓN PRESUPUESTARIA		DESCRIPCIÓN DEL BIEN	PROVEEDOR	Unidad	ESTADO DE APLICACIÓN PRESUPUESTARIA						
		UJA	OTROS	TOTAL (1)	COD.	CONCEPTO				DESCRIPCIÓN	DESCRIPCIÓN	PROVEEDOR	Unidad	Pedido (2)	Facturado (3)	TOTAL (4)=(2+3)
	EQUIPOS PARA DOCENCIA															
	Crédito 2022		363,00	363,00										0,00		363,00
					22002	material Informático	COMPRA MATERIAL EQUIPAMIENTO DOCENTE 8 CABLES Y 4 ADAPTADORES LEMORELE HUB	OLIJAEN INFORMATICA, S.L.				277,33		277,33		85,67
					22002	material Informático	4 ADAPTADORES USB-C A VGA. 4 EN 1. DPATO DE MATEMÁTICAS	OLIJAEN INFORMATICA, S.L.				85,67		85,67		0,00
	SUBTOTAL CRÉDITO DPTO.	0,00	363,00	363,00							0,00	363,00		363,00		0
	TOTAL RECURSOS DPTO.	0,00	363,00	363,00							0,00	363,00		363,00		0,00

ANEXO IV.12. VALORACIÓN ECONÓMICA DE LOS EQUIPAMIENTOS ASIGNADOS A LOS DEPARTAMENTOS UNIVERSITARIOS

Departamento: PEDAGOGÍA Código: 06.25

- En euros -

Código	ORIGEN DEL CRÉDITO	CANTIDAD CONCEDIDA			APLICACIÓN PRESUPUESTARIA	DESCRIPCIÓN	DESCRIPCIÓN DEL BIEN	PROVEEDOR	Unidad	ESTADO DE APLICACIÓN PRESUPUESTARIA					
		UJA	OTROS	TOTAL (1)						COD.	CONCEPTO	DESCRIPCIÓN	DESCRIPCIÓN DEL BIEN	PROVEEDOR	Unidad
										Pedido (2)	Facturado (3)	TOTAL (4)=(2+3)			
	EQUIPOS PARA DOCENCIA														
				7.805,00								0,00		7.805,00	
	Credito 2022				60600	sistemas para procesos de la información	MAC PORTÁTIL	ROSSELLI Y RUIZ, S.L.				2.823,78		2.823,78	4.981,22
					60600	sistemas para procesos de la información	PIZARRA,VIDEOS,MICROFONOS	OFISUR, S.L.				4.982,18		4.982,18	-0,96
				7805											
	SUBTOTAL CRÉDITO DPTO.	0,00		7.805,00						0,00	7.805,96	7.805,96		-0,96	
	TOTAL RECURSOS DPTO.	0,00	7.805,00	7.805,00						0,00	7.805,96	7.805,96		-0,96	

ANEXO IV.13. VALORACIÓN ECONÓMICA DE LOS EQUIPAMIENTOS ASIGNADOS A LOS DEPARTAMENTOS UNIVERSITARIOS

Departamento: PSICOLOGÍA Código: 06.26

- En euros -

Código	ORIGEN DEL CRÉDITO	CANTIDAD CONCEDIDA		APLICACIÓN PRESUPUESTARIA		DESCRIPCIÓN DEL BIEN	PROVEEDOR	Unidad	ESTADO DE APLICACIÓN PRESUPUESTARIA						
		UJA	OTROS	TOTAL (1)	COD.				CONCEPTO	DESCRIPCIÓN	Pedido (2)	Facturado (3)	TOTAL (4)=(2+3)	CANTIDAD PENDIENTE APLICAR (5)=(1-4)	
	EQUIPOS PARA DOCENCIA														
	Crédito 2022		6.180,33	6.180,33									0,00		6.180,33
					60500 mobiliario	FRIGORIFICO COMBISANSUNG - EL CORTE INGLÉS	EL CORTE INGLÉS S.A.			1.089,00		1.089,00			5.091,33
					22108 material deportivoy cultural	12 MAQUEDAS MATERIAL DOCENTE - DIDACIENCIA	DIDACIENCIA, S.A.			154,93		154,93			4.936,40
					22108 material deportivoy cultural	12 MAQUEDAS MATERIAL DOCENTE - DIDACIENCIA	DIDACIENCIA, S.A.			661,97		661,97			4.274,43
					60500 mobiliario	12 MAQUEDAS MATERIAL DOCENTE - DIDACIENCIA	DIDACIENCIA, S.A.			1.116,19		1.116,19			3.158,24
					22108 material deportivoy cultural	12 MAQUEDAS MATERIAL DOCENTE - DIDACIENCIA	DIDACIENCIA, S.A.			170,19		170,19			2.988,05
					22108 material deportivoy cultural	12 MAQUEDAS MATERIAL DOCENTE - DIDACIENCIA	DIDACIENCIA, S.A.			95,07		95,07			2.892,98
					22108 material deportivoy cultural	12 MAQUEDAS MATERIAL DOCENTE - DIDACIENCIA	DIDACIENCIA, S.A.			73,94		73,94			2.819,04
					60500 mobiliario	12 MAQUEDAS MATERIAL DOCENTE - DIDACIENCIA	DIDACIENCIA, S.A.			586,85		586,85			2.232,19
					22108 material deportivoy cultural	12 MAQUEDAS MATERIAL DOCENTE - DIDACIENCIA	DIDACIENCIA, S.A.			192,49		192,49			2.039,70
					2219901 otros suministros	CUBILETES	DIDACIENCIA, S.A.			6,39		6,39			2.033,31
					22108 material deportivoy cultural	12 MAQUEDAS MATERIAL DOCENTE - DIDACIENCIA	DIDACIENCIA, S.A.			246,48		246,48			1.786,83
					60500 mobiliario	12 MAQUEDAS MATERIAL DOCENTE - DIDACIENCIA	DIDACIENCIA, S.A.			343,64		343,64			1.443,19
					60500 mobiliario	12 MAQUEDAS MATERIAL DOCENTE - DIDACIENCIA	DIDACIENCIA, S.A.			300,08		300,08			1.143,11
					60500 mobiliario	12 MAQUEDAS MATERIAL DOCENTE - DIDACIENCIA	DIDACIENCIA, S.A.			1.149,50		1.149,50			-6,39
	SUBTOTAL CRÉDITO DPTO.	0,00	6.180,33	6.180,33						0,00	6.186,72	6.186,72			-6,39
	TOTAL RECURSOS DPTO.	0,00	6.180,33	6.180,33						0,00	6.186,72	6.186,72			-6,39

ANEXO IV.14. VALORACIÓN ECONÓMICA DE LOS EQUIPAMIENTOS ASIGNADOS A LOS DEPARTAMENTOS UNIVERSITARIOS

Departamento: QUÍMICA FÍSICA Y ANALÍTICA Código: 06.27

- En euros -

Código	ORIGEN DEL CRÉDITO	CANTIDAD CONCEDIDA		APLICACIÓN PRESUPUESTARIA	DESCRIPCIÓN DEL BIEN	PROVEEDOR	Unidad	ESTADO DE APLICACIÓN PRESUPUESTARIA		CANTIDAD PENDIENTE APLICAR (5)=(1-4)
		UJA	OTROS					Pedido (2)	Facturado (3)	
	DESCRIPCIÓN	TOTAL (1)	COD.	CONCEPTO	DESCRIPCIÓN					
	EQUIPOS PARA DOCENCIA									
	Crédito 2022	17.617,23								17.617,23
			60300	maquinaria	PHMETRO HORIBA	DISTRIBUCIONES INDUSTRIALES Y CIENTIFICA			500,88	500,88
			60300	maquinaria	2 AGITADORES MAGNÉTICOS CON CALEFACCIÓN	DISTRIBUCIONES INDUSTRIALES Y CIENTIFICA			925,65	925,65
			60300	maquinaria	ESPECTROFOTÓMETRO	HERMANOS BLANCO BARRENA, S.A.			4.970,05	4.970,05
			60300	maquinaria	MANTA CALEFACTORA SELECTA	DISTRIBUCIONES INDUSTRIALES Y CIENTIFICA			435,44	435,44
			60300	maquinaria	MONITOR INTERACTIVO Y SOPORTE CON RUEDAS	A2 INFORMATICA JAEN S.L.			3.696,55	3.696,55
			60300	maquinaria	AGITADOR TIPO VORTEX	DISTRIBUCIONES INDUSTRIALES Y CIENTIFICA			373,31	373,31
			60300	maquinaria	COLUMNA HPLC C-18	DISTRIBUCIONES INDUSTRIALES Y CIENTIFICA			653,40	653,40
			60300	maquinaria	2 ELECTRODOS DE REFERENCIA SENSION	DISTRIBUCIONES INDUSTRIALES Y CIENTIFICA			646,02	646,02
			60300	maquinaria	CUBETA DE CUARZO HELIMA	DISTRIBUCIONES INDUSTRIALES Y CIENTIFICA			486,87	486,87
			60300	maquinaria	OMNI-CELL KBR SEALED CELL 0,10 MM	DISTRIBUCIONES INDUSTRIALES Y CIENTIFICA			450,12	450,12
			60300	maquinaria	COLUMNA CG HP-5	DISTRIBUCIONES INDUSTRIALES Y CIENTIFICA			810,52	810,52
			60300	maquinaria	BAÑO DE AGUA CON AGITADOR, BANDEJA UNIVERSAL CON MUELLES	DISTRIBUCIONES INDUSTRIALES Y CIENTIFICA			3.690,37	3.690,37
	SUBTOTAL CRÉDITO DPTO.	17.617,23						0,00	17.619,18	17.619,18
	TOTAL RECURSOS DPTO.	17.617,23						0,00	17.619,18	17.619,18
										-1,95

ANEXO IV.15. VALORACIÓN ECONÓMICA DE LOS EQUIPAMIENTOS ASIGNADOS A LOS DEPARTAMENTOS UNIVERSITARIOS

Departamento: QUÍMICA INORGÁNICA Y ORGÁNICA

Código: 06.28

- En euros -

Código	ORIGEN DEL CRÉDITO	CANTIDAD CONCEDIDA			COD.	CONCEPTO	DESCRIPCIÓN DEL BIEN	PROVEEDOR	Unidad	ESTADO DE APLICACIÓN PRESUPUESTARIA			
		UJA	OTROS	TOTAL (1)						Pedido (2)	Facturado (3)	TOTAL (4)=(2+3)	CANTIDAD PENDIENTE APLICAR (5)=(1-4)
	EQUIPOS PARA DOCENCIA												
	Credito 2022		19.104,00	19.104,00									19.104,00
					60300	maquinaria	Discover with Intelligent Pressure Measurement	ALENIUM SCIENTIFIC, S.L.			17.956,44	17.956,44	1147,56
					60300	maquinaria	2 AGITADORES MAGNETICOS	HERMANOS BLANCO BARRENA, S.A.			826,38	826,38	321,18
					60899	otro inmovilizado material	BALANZA PRECISION	MAGNUM-PRO RYSINSKI PAWEL			314,79	314,79	6,39
	SUBTOTAL CRÉDITO DPTO.	0,00	19.104,00	19.104,00						0,00	19.097,61	19.097,61	6,39
	TOTAL RECURSOS DPTO.	0,00	19.104,00	19.104,00						0,00	19.097,61	19.097,61	6,39

ANEXO IV.17. VALORACIÓN ECONÓMICA DE LOS EQUIPAMIENTOS ASIGNADOS A LOS DEPARTAMENTOS UNIVERSITARIOS

Departamento: PATRIMONIO HISTÓRICO Código: 06.31

- En euros -

Código	ORIGEN DEL CRÉDITO	CANTIDAD CONCEDIDA		APLICACIÓN PRESUPUESTARIA	DESCRIPCIÓN DEL BIEN	PROVEEDOR	Unidad	ESTADO DE APLICACIÓN PRESUPUESTARIA								
		UJA	OTROS					TOTAL (1)	COD.	CONCEPTO	DESCRIPCIÓN	PROVEEDOR	Unidad	Pedido (2)	Facturado (3)	TOTAL (4)=(2+3)
	EQUIPOS PARA DOCENCIA															
	Crédito 2022		6.601,10	6.601,10	60302 luz											6.601,10
					60899 otro inmovilizado material											5.500,00
					2 detectores de metales GARRETT ACE APEX Raider Basic 8,5x11,4	AYOSO BLANCAS, RAFAELA							1.101,10		1.101,10	
					Laser Aided Profiler with Photo+ add-on Optoelectronic device for digital drawing of profiles and reconstruction of ceramic forms.	DRZIK, S.R.O.							6.655,00		6.655,00	-1.155,00
	SUBTOTAL CRÉDITO DPTO.	0,00	6.601,10	6.601,10									7.756,10		7.756,10	
	TOTAL RECURSOS DPTO.	0,00	6.601,10	6.601,10									0,00		7.756,10	-1.155,00

ANEXO IV.18. VALORACIÓN ECONÓMICA DE LOS EQUIPAMIENTOS ASIGNADOS A LOS DEPARTAMENTOS UNIVERSITARIOS

Departamento: INGENIERIA ELECTRONICA Y AUTOMÁTICA Código: 06.33

- En euros -

Código	ORIGEN DEL CRÉDITO	CANTIDAD CONCEDIDA		APLICACIÓN PRESUPUESTARIA	DESCRIPCIÓN DEL BIEN	DESCRIPCIÓN	PROVEEDOR	Unidad	ESTADO DE APLICACIÓN PRESUPUESTARIA								
		UJA	OTROS						TOTAL (1)	COD.	CONCEPTO	DESCRIPCIÓN	PROVEEDOR	Unidad	Pedido (2)	Facturado (3)	TOTAL (4)=(2+3)
	EQUIPOS PARA DOCENCIA																
	Año 2022		18.577,64	18.577,64												18.577,64	
				2219900	coste de material e instrumental de laboratorio y experimentación	Pack 11 equipos de soldaduras.	CETRONIC, S.L.				788,22	788,22				17.789,42	
				60600	sistemas para procesos de información	Entrenador digital.	EDIBON INTERNACIONAL				1.569,37	1.569,37				16.220,05	
				60600	sistemas para procesos de información	13 MONITORES LG 22MP410-B.	TOP SYSTEM 2006 S.L.				1.808,95	1.808,95				14.411,10	
				60600	sistemas para procesos de información	11 PC's INTEL.	TOP SYSTEM 2006 S.L.				4.591,95	4.591,95				9.819,15	
				60600	sistemas para procesos de información	11 PC's INTEL.	TOP SYSTEM 2006 S.L.				4.591,95	4.591,95				5.227,20	
				60300	maquinaria	12 Generadores de funciones de forma arbitraria 5 MHz	PROMAX TEST & MEASUREMENT S.L.U.				5.227,20	5.227,20				0,00	
	SUBTOTAL CRÉDITO DPTO.	0,00	18.577,64	18.577,64							0,00	18.577,64				18.577,64	0,00
	TOTAL RECURSOS DPTO.	0,00	18.577,64	18.577,64							0,00	18.577,64				18.577,64	0,00

ANEXO IV.19. VALORACIÓN ECONÓMICA DE LOS EQUIPAMIENTOS ASIGNADOS A LOS DEPARTAMENTOS UNIVERSITARIOS

Departamento: INGENIERIA DE TELECOMUNICACIONES Código: 06.34

- En euros -

Código	ORIGEN DEL CRÉDITO	CANTIDAD CONCEDIDA		APLICACIÓN PRESUPUESTARIA		DESCRIPCIÓN DEL BIEN	DESCRIPCIÓN	PROVEEDOR	Unidad	ESTADO DE APLICACIÓN PRESUPUESTARIA				
		UJA	OTROS	TOTAL (1)	COD.					CONCEPTO	Pedido (2)	Facturado (3)	TOTAL (4)=(2+3)	CANTIDAD PENDIENTE APLICAR (5)=(1-4)
	EQUIPOS PARA DOCENCIA													
	Crédito 2022		18.872,98	18.872,98								0,00	18.872,98	
					60600	sistemas para procesos de la información	2-port test set, 100 kHz to 4.5 GHz + ENA Series network analyzer	AYSOCOM DATA TEC S.L.				17.796,14	17.796,14	1.076,84
					60600	sistemas para procesos de la información	Economy mechanical calibration kit, DC to 6 GHz, type-N, 50 ohm	AYSOCOM DATA TEC S.L.				1.076,84	1.076,84	0,00
	SUBTOTAL CRÉDITO DPTO.	0,00	18.872,98	18.872,98							0,00	18.872,98	18.872,98	0,00
	TOTAL RECURSOS DPTO.	0,00	18.872,98	18.872,98							0,00	18.872,98	18.872,98	0,00

ANEXO IV.20. VALORACIÓN ECONÓMICA DE LOS EQUIPAMIENTOS ASIGNADOS A LOS DEPARTAMENTOS UNIVERSITARIOS

Departamento: ENFERMERÍA Código: 06.35

- En euros -

Código	ORIGEN DEL CRÉDITO	CANTIDAD CONCEDIDA		APLICACIÓN PRESUPUESTARIA	DESCRIPCIÓN DEL BIEN	PROVEEDOR	Unidad	ESTADO DE APLICACIÓN PRESUPUESTARIA						
		UJA	OTROS					TOTAL (1)	Pedido (2)	Facturado (3)	TOTAL (4)=(2+3)	CANTIDAD PENDIENTE APLICAR (5)=(1-4)		
	EQUIPOS PARA DOCENCIA													
	Crédito 2022		26.645,34									0,00		26.645,34
				2219900	Instrumental de laboratorio y experimentación	PULSIXIMETRO DE DEDO PEDIATRICO LCD MEVESUR, S.L.				70,31		70,31		26.575,03
				2219900	Instrumental de laboratorio y experimentación	Reservorio Resucitador de silicona pediátrico MEVESUR, S.L.				64,89		64,89		26.510,14
				2219900	Instrumental de laboratorio y experimentación	CARRITOS METÁLICOS 3 ESTANTES MEVESUR, S.L.				260,71		260,71		26.249,43
				2219900	Instrumental de laboratorio y experimentación	KIT DE REPUESTO DE PIEL Y VENAS PARA H00 MEDICAL SIMULATOR, S.L.				609,30		609,30		25.640,13
				2219900	Instrumental de laboratorio y experimentación	5 ENTRENADOR DE INYECCIÓN MEDICAL SIMULATOR, S.L.				931,64		931,64		24.708,49
				2219900	Instrumental de laboratorio y experimentación	PESABEBES SECA Y TALIMETRO BEBES BASTOS MEDICAL, S.L.				328,88		328,88		24.379,61
				2219900	Instrumental de laboratorio y experimentación	MEDIDOR GLUCOSA, TIRAS REACTIVAS, LANCETAS DIEMER, S.L.				300,52		300,52		24.079,09
				60600	Sistemas para procesos de información	GAFAS DE REALIDAD VIRTUAL. OLIJEN INFORMATICA, S.L.				1.066,71		1.066,71		23.012,38
				60500	mobiliario y enseres	MANQUI PEDIATRICO PARA SVA MEDICAL SIMULATOR, S.L.				1.624,97		1.624,97		21.387,41
				60500	mobiliario y enseres	BOMBA DE INFUSIÓN B BRAUN SPACE. DIEMER, S.L.				2.238,50		2.238,50		19.148,91
				60500	mobiliario y enseres	MODELO PARA LA ELIMINACIÓN DE FECALOMAS Y APLICACIÓN. MEDICAL SIMULATOR, S.L.				3.782,56		3.782,56		15.366,35
				60500	mobiliario y enseres	MANQUI PEDIATRICO MEDICAL SIMULATOR, S.L.				747,72		747,72		14.618,63
				2219900	Instrumental de laboratorio y experimentación	KIT DE REPUESTO DE PIEL Y VENAS PARA AN958 HOSPITAL MEDICAL SIMULATOR, S.L.				609,30		609,30		14.009,33
				60500	mobiliario y enseres	ENTRENADOR DIGITAL DE DIAGNOSTICO DE OIDO MEDICAL SIMULATOR, S.L.				2.311,52		2.311,52		11.697,81
				60500	mobiliario y enseres	SILLON DE DESCANSO NORMANDIE SIN RUEDAS COLOR AZUL. ORTOPEDIA GARCIA FERRIZ S.L.				2.902,79		2.902,79		8.795,02
				60500	mobiliario y enseres	Brazo para practicas IV - Geriatrico MORE THAN SIMULATORS				1.440,00		1.440,00		7.355,02
				2219900	otros	MATERIAL PARA EQUIPAMIENTO DOCENTE MORE THAN SIMULATORS				968,00		968,00		4.239,27
				2219900	otros	JUEGO DE CAJONES BASCULANTES GRUPO R QUERALT SA				90,19		90,19		4.149,08
	SUBTOTAL CRÉDITO DPTO.	0,00	26.645,34	26.645,34						22.496,26		22.496,26		4.149,08
	TOTAL RECURSOS DPTO.	0,00	26.645,34	26.645,34					0,00	22.496,26		22.496,26		4.149,08



Universidad de Jaén