Universidad de Jaén

CUENTAS ANUALES del año 2021

JUNTO AL INFORME DE AUDITORÍA

Tel: +34 952 77 19 51
www.bdo.es

Antonio Baena Gómez 2, 3º Izq
29005 Málaga
España

Informe de auditoría independiente de Cuentas Anuales

Al Consejo Social de **Universidad de Jaén**:

Opinión

Hemos auditado las cuentas anuales adjuntas de **Universidad de Jaén** (en adelante, "la Universidad"), que comprenden el balance al 31 de diciembre de 2021, la cuenta del resultado económico patrimonial, el estado de cambios en el patrimonio neto, el estado de flujos de efectivo, el estado de liquidación del presupuesto y la memoria correspondientes al ejercicio anual finalizado en dicha fecha.

En nuestra opinión, las cuentas anuales adjuntas expresan, en todos los aspectos significativos, la imagen fiel del patrimonio y de la situación financiera de la Universidad a 31 de diciembre de 2021, así como de sus resultados y flujos de efectivo y del estado de liquidación del presupuesto correspondientes al ejercicio anual terminado en dicha fecha, de conformidad con el marco normativo de información financiera que resulta de aplicación (que se identifica en el apartado 3.a) de la Memoria) y, en particular, con los principios y criterios contables y presupuestarios contenidos en el mismo.

Fundamento de la opinión

Hemos llevado a cabo nuestra auditoría de conformidad con la normativa reguladora de la actividad de auditoría de cuentas vigente para el Sector Público en España. Nuestras responsabilidades de acuerdo con dichas normas se describen más adelante en la sección *Responsabilidades del auditor en relación con la auditoría de las cuentas anuales* de nuestro informe.

Somos independientes de la Universidad de conformidad con los requerimientos de ética y protección de la independencia que son aplicables a nuestra auditoría de las cuentas anuales para el Sector Público en España, según lo exigido por la normativa reguladora de la actividad de auditoría de cuentas de dicho Sector Público.

Consideramos que la evidencia de auditoría que hemos obtenido proporciona una base suficiente y adecuada para nuestra opinión.

Cuestiones clave de la auditoría

Las cuestiones clave de la auditoría son aquellas cuestiones que, según nuestro juicio profesional, han sido de la mayor significatividad en nuestra auditoría de las cuentas anuales del periodo actual. Estas cuestiones han sido tratadas en el contexto de nuestra auditoría de las cuentas anuales en su conjunto, y en la formación de nuestra opinión sobre éstas, y no expresamos una opinión por separado sobre esas cuestiones.

BDO Auditores S.L.P., sociedad limitada española, inscrita en el Registro Oficial de Auditores de Cuentas nº S1.273, es miembro de BDO International Limited, una compañía limitada por garantía del Reino Unido y forma parte de la red internacional BDO de empresas independientes asociadas.

Registro Mercantil de Barcelona, Tomo 47.820, Folio 131, Hoja n.º B-563.253, CIF: B-82387572

Cuestiones clave	Respuesta de auditoría

Financiación

Como se indica en la nota 1 de la memoria de las cuentas anuales adjuntas, la Universidad es una institución de derecho público dedicada a la docencia, al estudio y a la investigación.

La Universidad se financia, fundamentalmente, a través de los ingresos por precios Públicos y por las transferencias recibidas de la Junta de Andalucía, que suponen un 9,11 % y un 77,97%, respectivamente, del total del derechos reconocidos netos.

Las transferencias y subvenciones recibidas de la Junta de Andalucía se registran según los criterios indicados en la nota 4, cuando existe un acuerdo individualizado de concesión, se han cumplido las condiciones asociadas a su disfrute y no existen dudas razonables sobre la recepción de las mismas.

Hemos considerado la exactitud de los importes registrados, de los derechos pendientes de cobro a 31 de diciembre de 2021 (corrientes y de ejercicios cerrados) y la correcta imputación al resultado del ejercicio de los fondos recibidos de la Junta de Andalucía como una cuestión clave.

Hemos llevado a cabo, entre otros, los siguientes procedimientos de auditoría:

- Obtención y entendimiento de las políticas establecidas por la Dirección de la Universidad para el registro de los fondos por transferencias y subvenciones, así como las políticas de imputación y control de dichos ingresos.
- Revisión para una muestra significativa de transacciones, que el registro de los "Derechos reconocidos" de la Liquidación del Presupuesto de ingresos, "Transferencias y subvenciones recibidas de la cuenta de pérdidas y ganancias", "Otros incrementos patrimoniales pendientes de imputación a resultado", "Otras deudas-Deudas transformables en subvenciones" a corto o largo plazo, o como "Acreedores" por importes a reintegrar a la Junta de Andalucía del Balance es consistente con la documentación disponible (Leyes de presupuesto y Resoluciones de concesión de subvenciones, etc.).
- Obtención de una confirmación por parte de la Intervención General de la Junta de Andalucía de los fondos concedidos en el ejercicio y de los saldos deudores que mantiene con la Universidad al cierre del ejercicio para comprobar la exactitud de los importes registrados por la Universidad al 31 de diciembre de 2021, tanto del ejercicio 2021 como de ejercicios cerrados.
- Evaluación de la idoneidad y adecuación de la información incluida por la Dirección de la Universidad en la memoria de las cuentas anuales adjuntas.

BDO Auditores, S.L.P. sociedad limitada española, es miembro de BDO International Limited, una compañía limitada por garantía del Reino Unido y forma parte de la red internacional BDO de empresas independientes asociadas.

BDO es la marca comercial de la red BDO y para todas sus firmas miembro.

Responsabilidad del Gerente en relación con las cuentas anuales

El Gerente de la Universidad es responsable de formular las cuentas anuales adjuntas, de forma que expresen la imagen fiel del patrimonio, de la situación financiera, y del resultado económico-patrimonial de la entidad y de la ejecución del presupuesto de la Universidad, de conformidad con el marco normativo de información financiera aplicable a la Universidad en España, y del control interno que consideren necesario para permitir la preparación de cuentas anuales libres de incorrección material, debida a fraude o error.

En la preparación de las cuentas anuales, el Gerente es responsable de la valoración de la capacidad de la Universidad para seguir funcionando en el futuro (gestión continuada), revelando, según corresponda, las cuestiones relacionadas con la gestión continuada y utilizando el principio contable de gestión continuada excepto si el órgano de gestión tiene la intención o la obligación legal de liquidar la Universidad o de cesar sus operaciones o bien no exista otra alternativa realista.

Responsabilidades del auditor en relación con la auditoría de las cuentas anuales

Nuestros objetivos son obtener una seguridad razonable de que las cuentas anuales en su conjunto están libres de incorrección material, debida a fraude o error, y emitir un informe de auditoría que contiene nuestra opinión.

Seguridad razonable es un alto grado de seguridad, pero no garantiza que una auditoría realizada de conformidad con la normativa reguladora de la actividad de auditoría de cuentas para el Sector Público vigente en España siempre detecte una incorrección material cuando existe. Las incorrecciones pueden deberse a fraude o error y se consideran materiales si, individualmente o de forma agregada, puede preverse razonablemente que influyan en las decisiones económicas que los usuarios toman basándose en las cuentas anuales.

Como parte de una auditoría de conformidad con la normativa reguladora de la actividad de auditoría de cuentas vigente para el Sector Público en España, aplicamos nuestro juicio profesional y mantenemos una actitud de escepticismo profesional durante toda la auditoría. También:

- Identificamos y valoramos los riesgos de incorrección material en las cuentas anuales, debida a fraude o error, diseñamos y aplicamos procedimientos de auditoría para responder a dichos riesgos y obtenemos evidencia de auditoría suficiente y adecuada para proporcionar una base para nuestra opinión. El riesgo de no detectar una incorrección material debida a fraude es más elevado que en el caso de una incorrección material debida a error, ya que el fraude puede implicar colusión, falsificación, omisiones deliberadas, manifestaciones intencionadamente erróneas, o la elusión del control interno.

- Obtenemos conocimiento del control interno relevante para la auditoría con el fin de diseñar procedimientos de auditoria que sean adecuados en función de las circunstancias, y no con la finalidad de expresar una opinión sobre la eficacia del control interno de la Universidad.

BDO Auditores, S.L.P. sociedad limitada española, es miembro de BDO International Limited, una compañía limitada por garantía del Reino Unido y forma parte de la red internacional BDO de empresas independientes asociadas.

BDO es la marca comercial de la red BDO y para todas sus firmas miembro.

- Evaluamos si las políticas contables aplicadas son adecuadas y la razonabilidad de las estimaciones contables y la correspondiente información revelada por el Gerente.

- Concluimos sobre si es adecuada la utilización, por el Gerente, del principio contable de gestión continuada y, basándonos en la evidencia de auditoría obtenida, concluimos sobre si existe o no una incertidumbre material relacionada con hechos o con condiciones que pueden generar dudas significativas sobre la capacidad de la Universidad para seguir funcionando en el futuro. Si concluimos que existe una incertidumbre material, se requiere que llamemos la atención en nuestro informe de auditoría sobre la correspondiente información revelada en las cuentas anuales o, si dichas revelaciones no son adecuadas, que expresemos una opinión modificada. Nuestras conclusiones se basan en la evidencia de auditoria obtenida hasta la fecha de nuestro informe de auditoría. Sin embargo, los hechos o condiciones futuros pueden ser la causa de que la Universidad deje de seguir funcionando en el futuro.

- Evaluamos la presentación global, la estructura y el contenido de las cuentas anuales, incluida la información revelada, y si las cuentas anuales representan las transacciones y hechos subyacentes de un modo que logran expresar la imagen fiel.

Nos comunicamos con el Gerente de la Universidad en relación con, entre otras cuestiones, el alcance y el momento de realización de la auditoría planificados y los hallazgos significativos de la auditoría, así como cualquier deficiencia significativa del control interno que identificamos en el transcurso de la auditoría.

Entre las cuestiones que han sido objeto de comunicación al Gerente de la Universidad, determinamos las que han sido de la mayor significatividad en la auditoría de las cuentas anuales del periodo actual y que son, en consecuencia, las cuestiones clave de la auditoría.

BDO Auditores, S.L.P.

José María Silva Alcaide
Socio

23 de junio de 2022

BDO Auditores, S.L.P. sociedad limitada española, es miembro de BDO International Limited, una compañía limitada por garantía del Reino Unido y forma parte de la red internacional BDO de empresas independientes asociadas.

BDO es la marca comercial de la red BDO y para todas sus firmas miembro.

Universidad de Jaén

Cuentas Anuales

2021

Universidad de Jaén

Cuentas Anuales

ÍNDICE

2021

ÍNDICE

1. INTRODUCCIÓN 7

2. BALANCE 13

3. CUENTA DEL RESULTADO ECONÓMICO PATRIMONIAL 17

4. ESTADO DE CAMBIOS EN EL PATRIMONIO NETO 21

5. ESTADO DE FLUJOS DE EFECTIVO 27

6. ESTADO DE LIQUIDACIÓN DEL PRESUPUESTO 31

6.1. DETALLE EXPLICATIVO 33

6.2. LIQUIDACIÓN DEL PRESUPUESTO DE INGRESOS 50

6.3. LIQUIDACIÓN DEL PRESUPUESTO DE GASTOS 72

6.4. RESULTADO PRESUPUESTARIO DEL EJERCICIO 118

6.5. ESTABILIDAD PRESUPUESTARIA Y SOSTENIBILIDAD FINANCIERA 124

7. MEMORIA 129

1. ORGANIZACIÓN Y ACTIVIDAD 131

2. ACUERDOS DE CONCESIÓN Y ACTIVIDADES CONJUNTAS 135

3. BASES DE PRESENTACIÓN DE LAS CUENTAS 136

4. NORMAS DE RECONOCIMIENTO Y VALORACIÓN 137

5. INMOVILIZADO MATERIAL 144

6. INVERSIONES INMOBILIARIAS 148

7. INMOVILIZADO INTANGIBLE 148

8. ARRENDAMIENTOS FINANCIEROS Y OTRAS OPERACIONES DE NATURALEZA SIMILAR 148

9. ACTIVOS FINANCIEROS 149

10. PASIVOS FINANCIEROS 152

11. COBERTURAS CONTABLES 159

12. ACTIVOS CONSTRUIDOS O ADQUIRIDOS PARA OTRAS ENTIDADES Y OTRAS EXISTENCIAS 159

13. MONEDA EXTRANJERA 159

14. TRANSFERENCIAS, SUBVENCIONES Y OTROS INGRESOS Y GASTOS 159

15. PROVISIONES Y CONTINGENCIAS 163

16. INFORMACIÓN SOBRE MEDIO AMBIENTE 164

17. ACTIVOS EN ESTADO DE VENTA 164

18. PRESENTACIÓN POR ACTIVIDADES DE LA CUENTA DEL RESULTADO ECONÓMICO PATRIMONIAL 165

19. OPERACIONES POR ADMINISTRACIÓN DE RECURSOS POR CUENTA DE OTROS ENTES PÚBLICOS 166

20. OPERACIONES NO PRESUPUESTARIAS DE TESORERÍA 166

21. CONTRATACIÓN ADMINISTRATIVA. PROCEDIMIENTOS DE ADJUDICACIÓN 168

22. VALORES RECIBIDOS EN DEPÓSITO 170

23. INFORMACIÓN PRESUPUESTARIA 170

24. INDICADORES FINANCIEROS, PATRIMONIALES Y PRESUPUESTARIOS 282

25. INFORMACIÓN SOBRE EL COSTE DE LAS ACTIVIDADES. 287

26. INDICADORES DE GESTIÓN 291

27. HECHOS POSTERIORES AL CIERRE 294

ANEXOS 295

Anexo I: DETALLE EXPLICATIVO DE LOS CRÉDITOS Y PREVISIONES PRESUPUESTARIOS SEGÚN ESTRUCTURA ORGÁNICA, FUNCIONAL Y ECONÓMICA 301

Anexo II: DETALLE DE LAS ACTIVIDADES RELACIONADAS CON LA FORMACIÓN NO REGLADA 451

Anexo III: DETALLE DE DETERMINADAS ACTIVIDADES RELACIONADAS CON LA INVESTIGACIÓN 465

Anexo IV: DETALLE DE LA VALORACIÓN ECONÓMICA DE LOS EQUIPAMIENTOS ASIGNADOS A LOS DEPARTAMENTOS UNIVERSITARIOS 535

Universidad de Jaén

Cuentas Anuales

1

INTRODUCCIÓN

2021

1.1. PRESENTACIÓN

La Ley Orgánica de Universidades -LOU- de 21 de diciembre de 2001, establece en su Titulo XI "Del régimen económico y financiero de las Universidades Públicas", las características que deben definir el comportamiento presupuestario de la institución universitaria en el ejercicio 2021. Así mismo, los Estatutos de la Universidad de Jaén, Decreto 230/2003, de 29 de julio, fijan en su artículo treinta y tres las funciones del Consejo Social, estableciendo en el apartado 33.f): "Aprobar el presupuesto, la programación plurianual y las Cuentas Anuales de la Universidad y de las entidades dependientes de ella, a propuesta del Consejo de Gobierno", tal y como, igualmente, establecía la Ley de Creación de la Universidad de Jaén -Ley 5/1993 de 1 de julio- en su artículo diez.

Atendiendo a estas normativas legales, se presentan las Cuentas Anuales de la Universidad de Jaén del año 2021, a informe y aprobación, si procede, del Consejo de Gobierno y del Consejo Social, respectivamente, de esta Universidad.

Jaén, 20 de junio de 2022

El Rector,

Juan Gómez Ortega

El Gerente,

Alejandro Castillo López

1.2. APROBACIÓN

Los contenidos económicos y financieros de estas Cuentas Anuales del año 2021, fueron informados por el Consejo de Gobierno el 29 de junio de 2022 y aprobados por el Consejo de Social de la Universidad de Jaén en sesión Ordinaria del día 29 de junio de 2022.

1.3. CERTIFICADO DEL CONSEJO DE GOBIERNO

Universidad de Jaén
Secretaría General

OLIMPIA MOLINA HERMOSILLA, ***Secretaria General de la Universidad de Jaén,***

CERTIFICA:

Que el Consejo de Gobierno de la Universidad de Jaén, en su sesión ordinaria nº 47, de 29 de junio de 2022, cuya acta está pendiente de aprobación, previa legal convocatoria y reunido reglamentariamente, adopto, entre otros, el siguiente acuerdo:

- "Informar favorablemente las Cuentas Anuales del ejercicio 2021 de la Universidad, y proponerlas al Consejo Social para su aprobación".

Y para que así conste y surta efectos, expido la presente en Jaén.

La Secretaria General

V.º B.º
El Rector

Código seguro de Verificación : GEN-275e-f1bb-2f08-03ca-3987-fa8a-1cd6-5593 | Puede verificar la integridad de este documento en la siguiente dirección : https://valida.ujaen.es

Edificio B1 - Rectorado
Campus de las Lagunillas, s/n. 23071-Jaén (España)
Tlf: +34 953 212272 | Fax: +34 953 212320
secgen@ujaen.es | http://www.ujaen.es/serv/secgen
UJa.es

CSV : GEN-275e-f1bb-2f08-03ca-3987-fa8a-1cd6-5593
Web : https://valida.ujaen.es
FIRMANTE(1) : OLIMPIA MOLINA HERMOSILLA | FECHA : 29/06/2022 12:25 | Sin acción específica | Sello de Tiempo: 29/06/2022 18:24
FIRMANTE(2) : JUAN GOMEZ ORTEGA | FECHA : 29/06/2022 18:24 | Sin acción específica | Sello de Tiempo: 29/06/2022 18:24

1.4. CERTIFICADO DEL CONSEJO SOCIAL

Universidad de Jaén
Consejo Social

MERCEDES VALENZUELA GENEROSO, SECRETARIA DEL CONSEJO SOCIAL DE LA UNIVERSIDAD DE JAÉN

CERTIFICO:

Que el Pleno del Consejo Social de la Universidad de Jaén, en su sesión ordinaria nº 79, de 29 de junio de 2022, cuya acta está pendiente de aprobación, previa legal convocatoria y con el debido quorum, adoptó entre otros el siguiente acuerdo:

"Aprobar las Cuentas Anuales de la Universidad de Jaén correspondientes al ejercicio 2021, de conformidad con el artículo 45 e) de los Estatutos de la UJA".

Y para que así conste y surta efectos, expido la presente en Jaén, veintinueve de junio de 2022

La Secretaria

V. º B. º
El Presidente

Francisco Vañó Cañadas

Mercedes Valenzuela Generoso

1.5. CERTIFICADO DEL SERVICIO DE CONTABILIDAD Y PRESUPUESTOS

Universidad de Jaén
Servicio de Contabilidad y Presupuestos

S. Santiago Plaza Alarcón, Jefe del Servicio de Contabilidad y Presupuestos de la Universidad de Jaén

HACE CONSTAR:

Que todas las operaciones registradas en el Sistema de Información Contable de la Universidad de Jaén, con imputación al ejercicio 2021, han sido fielmente reflejadas en las cuentas anuales correspondientes a dicho ejercicio, rendidas y aprobadas en Consejo Social con fecha 29 de junio de 2022.

Y para que conste, a los efectos previstos en la normativa contable, se firma el presente en Jaén, a 30 de junio de 2022.

Código seguro de Verificación : GEN-97a1-f494-fe5e-1b14-8705-ac4d-0d13-86ef | Puede verificar la integridad de este documento en la siguiente dirección : https://valida.ujaen.es

Edificio Bachiller Pérez de Moya C2
Campus Las Lagunillas, s/n - 23071 - Jaén
Tlf: +34 953 212 406
servcont@uja.es
uja.es

CSV : GEN-97a1-f494-fe5e-1b14-8705-ac4d-0d13-86ef
Web : https://valida.ujaen.es
FIRMANTE(1) : SALVADOR SANTIAGO PLAZA ALARCON | FECHA : 30/06/2022 13:05 | Sin acción específica | Sello de Tiempo: 30/06/2022 13:05

Universidad de Jaén

Cuentas Anuales

2

BALANCE

2021

2. BALANCE.

El balance es un estado contable de fondos que refleja la situación patrimonial y financiera de la Universidad al cierre del ejercicio 2021. Es el estado contable fundamental para realizar el análisis patrimonial de la Universidad y evaluar su salud financiera. Se estructura a través de tres grandes masas patrimoniales: activo, pasivo y patrimonio neto.

El activo comprende los bienes, derechos y otros recursos controlados económicamente por la Universidad, resultantes de sucesos pasados, de los que es probable que la entidad obtenga en el futuro rendimientos económicos o un potencial de servicio, a 31 de diciembre de 2021 asciende a 279 millones de euros. En balance se clasifica el activo en:

- Activo corriente: cuando se espere realizarlo en el corto plazo (dentro del periodo de 12 meses contados a partir de la fecha de las cuentas anuales) o se trate de efectivo u otro medio líquido equivalente. A finales de 2021 representa el 33,76% del total del activo.
- Activo no corriente: el resto de activos se clasifican como no corrientes y supone a 31 de diciembre de 2021 el 66,24% del activo de la Universidad.

El pasivo incluye las obligaciones actuales de la Universidad surgidas como consecuencia de sucesos pasados, cuya extinción es probable que dé lugar a una disminución de recursos que incorporen rendimientos económicos o un potencial de servicio. Al finalizar el ejercicio la Universidad tiene un pasivo de 47 millones de euros, lo que representa un 16,75% del activo. Al igual que en el activo, el pasivo se diferencia en:

- Pasivo corriente: cuando deba liquidarse en el corto plazo (dentro del periodo de 12 meses contados a partir de la fecha de las cuentas anuales), que representa a fin de 2021 el 78,75% del pasivo.
- Pasivo no corriente: todos los demás pasivos se clasifican como no corrientes, que a fin de ejercicio supone el 21,25% del pasivo de la Universidad.

El patrimonio neto es la parte de los activos de la Universidad una vez deducido todos sus pasivos, a 31 de diciembre de 2021 asciende a 232 millones de euros y representa el 83,25% del activo. En la Universidad se diferencia cuatro partidas:

- Patrimonio aportado: recoge la aportación patrimonial inicial (32,22% del patrimonio neto de la Universidad a fin de 2021).
- Patrimonio generado: es el generado en el desarrollo de la actividad de la entidad a través del resultado obtenido en los distintos ejercicios (54,39% del patrimonio neto de la Universidad a fin de 2021).
- Ajustes por cambio de valor (0,003% del patrimonio neto de la Universidad a fin de 2021).
- Otros instrumentos patrimoniales pendientes de imputación a resultados: recoge las subvenciones de capital pendientes de imputar al resultado (13,39% del patrimonio neto de la Universidad a fin de 2021).

A continuación, se presenta el balance de la Universidad de Jaén a 31 de diciembre de 2021:

UNIVERSIDAD DE JAÉN

BALANCE

EJERCICIO 2021 **FECHA 31/12/2021**

-En euros-

Nº CUENTAS	ACTIVO	NOTAS EN MEMORIA	EJ. 2021	EJ. 2020	Nº CUENTAS	PATRIMONIO NETO Y PASIVO	NOTAS EN MEMORIA	EJ. 2021	EJ. 2020
	A) Activo no corriente		**184.500.864,10**	**180.576.769,73**		**A) Patrimonio neto**		**231.900.097,09**	**237.484.995,29**
	I. Inmovilizado intangible		**22.700.339,00**	**22.805.173,31**	100	**I. Patrimonio aportado**		**74.727.246,66**	**74.727.246,66**
203, (2803), (2903)	2. Propiedad industrial e intelectual	4b y 7	1.126,88	1.241,67		**II. Patrimonio generado**		**126.120.648,15**	**125.782.125,77**
206, (2806), (2906)	3. Aplicaciones informáticas	4b y 7	659.459,54	442.617,34	120	1. Resultados de ejercicios anteriores		125.782.125,77	138.291.822,99
208, 209, (2809), (2909)	5. Otro inmovilizado intangible	4b y 7	22.039.752,58	22.361.314,30	129	2. Resultados de ejercicio	4h	338.522,38	-12.509.697,22
	II. Inmovilizado material		**161.633.907,66**	**157.614.847,94**		**III. Ajustes por cambios de valor**		**6.489,39**	**6.866,77**
210, (2810), (2910), (2990)	1. Terrenos	4a y 5	19.464.246,58	19.456.765,32	133	2. Activos financieros disponibles para la venta	9	6.489,39	6.866,77
211, (2811), (2911), (2991)	2. Construcciones	4a y 5	101.336.117,61	102.060.257,34	130, 131, 132, 137	**IV. Otros incrementos patrimoniales pendientes de imputación a resultados**	4e, 4f, 4i y 14	**31.045.712,89**	**36.968.756,09**
213, (2813), (2913), (2993)	4. Bienes del patrimonio histórico	4a y 5	2.568.272,68	2.557.536,72		**B) Pasivo no corriente**		**9.913.303,07**	**10.280.800,24**
214, 215, 216, 217, 218, 219, (2814), (2815), (2816), (2817), (2818), (2819), (2914), (2915), (2916), (2917), (2918), (2919), (2999)	5. Otro inmovilizado material	4a y 5	31.300.036,53	31.395.563,22	14	**I. Provisiones a largo plazo**	4l y 15	**129.384,00**	**51.534,33**
2300, 2310, 232, 233, 234, 235, 237, 2390	6. Inmovilizado en curso y anticipos	4a y 5	6.965.234,26	2.144.725,34		**II. Deudas a largo plazo**		**9.783.919,07**	**10.229.265,91**
	V. Inversiones financieras a largo plazo		**166.617,44**	**156.748,48**	171, 172, 173, 174, 178, 180, 185	4. Otras deudas	4c y 10	9.783.919,07	10.229.265,91
250, (259), (296)	1. Inversiones financieras en patrimonio	1, 4c y 9	106.289,99	106.067,37		**C) Pasivo corriente**		**36.731.393,34**	**24.526.799,58**
251, 252, 254, 256, 257, (297), (298)	2. Créditos y valores representativos de deuda	4c y 9	29.399,94	23.074,95	58	**I. Provisiones a corto plazo**	4l y 15	**1.100.000,00**	**0,00**
258, 26	4. Otras inversiones financieras	4c y 9	30.927,51	27.606,16		**II. Deudas a corto plazo**		**19.044.073,69**	**10.944.446,44**
	B) Activo corriente		**94.043.929,40**	**91.715.825,38**	4003, 4013, 521, 522, 523, 524, 528, 560, 561	4. Otras deudas	4c y 10	19.044.073,69	10.944.446,44
	III. Deudores y otras cuentas a cobrar		**14.459.464,37**	**15.842.452,17**		**IV. Acreedores y otras cuentas a pagar**		**10.343.302,24**	**7.162.192,80**
4300, 4310, 435, 436, 4430, (4900)	1. Deudores por operaciones de gestión	4c, 4l, 9 y 23.5	13.421.397,43	14.658.310,05	4000, 4010, 405, 406	1. Acreedores por operaciones de gestión	4c, 10 y 23.5	4.293.962,53	3.257.477,47
4301, 4311, 4331, 440, 441, 442, 445, 446, 447, 449, (4901), 550, 555, 5580, 5581, 5584, 5585	2. Otras cuentas a cobrar	4c, 9 y 20	631.879,12	650.084,46	4001, 4011, 41, 550, 554, 5586, 559	2. Otras cuentas a pagar	4c, 10 y 20	3.536.560,19	1.376.324,72
47	3. Administraciones públicas	4c, 4d, 9 y 20	406.187,82	534.057,66	47	3. Administraciones públicas	4c, 4d, 10 y 20	2.512.779,52	2.528.390,61
	IV. Inversiones financieras a corto plazo en entidades del grupo, multigrupo y asociadas		**5.989.081,89**	**5.439.133,92**	485, 568	**V. Ajustes por periodificación**	4h	**6.244.017,41**	**6.420.160,34**
4302, 4312, 4432, (4902), 531, 532, 535, (594), (595)	2. Créditos y valores representativos de deuda	4c y 9	5.989.081,89	5.439.133,92					
	V. Inversiones financieras a corto plazo		**17.058.019,03**	**21.072.051,31**					
4303, 4313, 4433, (4903), 541, 542, 544, 546, 547, (597), (598)	2. Créditos y valores representativos de deuda	4c y 9	57.674,92	71.705,01					
545, 548, 565, 566	4. Otras inversiones financieras	4c y 9	17.000.344,11	21.000.346,30					
	VII. Efectivo y otros activos liquidos equivalentes		**56.537.364,11**	**49.362.187,98**					
556, 570, 571, 573, 575, 576	2. Tesorería	4g, 9 y 23.5	56.537.364,11	49.362.187,98					
	TOTAL ACTIVO (A+B)...		**278.544.793,50**	**272.292.595,11**		**TOTAL PATRIMONIO NETO Y PASIVO (A+B+C)...**		**278.544.793,50**	**272.292.595,11**

Universidad de Jaén

Cuentas Anuales

3

CUENTA DEL RESULTADO ECONÓMICO PATRIMONIAL

2021

3. CUENTA DEL RESULTADO ECONÓMICO PATRIMONIAL.

La cuenta del resultado económico patrimonial es un estado de flujos, que recoge el resultado económico patrimonial obtenido en el ejercicio y está formada por los ingresos y los gastos del mismo, excepto cuando proceda su imputación directamente al patrimonio neto de acuerdo con lo previsto en las normas de reconocimiento y valoración del Plan General de Contabilidad Pública de 2011 –en adelante PGCP-. En el ejercicio 2021 la Universidad de Jaén ha obtenido un resultado (ahorro) neto de 0,34 millones de euros.

Según el marco conceptual del PGCP los elementos relacionados con la medida del resultado económico patrimonial y otros ajustes en el patrimonio neto, que se reflejan en la cuenta del resultado económico patrimonial o en el estado de cambios en el patrimonio neto son:

a) Ingresos: incrementos en el patrimonio neto de la entidad, ya sea en forma de entradas o aumentos en el valor de los activos, o de disminución de los pasivos, siempre que no tengan su origen en aportaciones patrimoniales, monetarias o no, de la entidad o entidades propietarias cuando actúen como tales.
b) Gastos: decrementos en el patrimonio neto de la entidad, ya sea en forma de salidas o disminuciones en el valor de los activos, o de reconocimiento o aumento de los pasivos, siempre que no tengan su origen en devoluciones de aportaciones patrimoniales y en su caso distribuciones, monetarias o no, a la entidad o entidades propietarias cuando actúen como tales.

La cuenta del resultado económico patrimonial se estructura por niveles en la que se obtienen los siguientes tipos de resultados:

- Resultado de la gestión ordinario: obtenido como diferencia entre ingresos y gastos de gestión ordinaria, durante 2021 los ingresos de gestión ordinaria de la Universidad han cubierto en más de 1,52 millones de euros los gastos de gestión ordinaria.
- Resultado de operaciones no financieras: que se obtiene restando o sumando, al resultado de la gestión ordinaria el deterioro de valor y los resultados por enajenación del inmovilizado no financiero y activos en estado de venta, así como los ingresos y gastos excepcionales. En 2021 este resultado en la Universidad es de 0,58 millones de euros.
- Resultado de operaciones financieras: derivado de los gastos e ingresos de carácter financiero, en este ejercicio este resultado arroja un saldo negativo de 0,24 millones de euros.
- Resultado neto del ejercicio, ahorro o desahorro: obtenido como suma del resultado de operaciones no financieras y el resultado de operaciones financieras, en este ejercicio los ingresos de la Universidad han cubierto todos sus gastos del ejercicio, produciéndose un ahorro de 0,34 millones de euros.

A continuación, se presenta la cuenta del resultado económico patrimonial de la Universidad de Jaén del ejercicio 2021:

CUENTA DEL RESULTADO ECONÓMICO PATRIMONIAL

EJERCICIO 2021

-En euros-

Nº CTAS		NOTAS EN MEMORIA	EJ. 2021	EJ. 2020
	1. Ingresos tributarios y cotizaciones sociales		**1.411.897,33**	**1.399.701,99**
740, 742	b) Tasas	4h y 23.1	1.411.897,33	1.399.701,99
	2. Transferencias y subvenciones recibidas		**101.578.617,10**	**82.667.901,39**
	a) Del ejercicio		97.483.876,49	77.792.790,35
751	a.1) subvenciones recibidas para financiar gastos del ejercicio	4h, 14 y 23.1	10.507.151,34	9.091.408,06
750	a.2) transferencias	4h, 14 y 23.1	86.976.725,15	68.528.657,00
752	a.3) subvenciones recibidas para cancelación de pasivos que no supongan financiación especifica de un elemento patrimonial.	4h, 14 y 23.1	0,00	172.725,29
7530	b) Imputación de subvenciones para el inmovilizado no financiero.	4h y 14	1.101.669,93	1.002.795,32
754, 755, 756	c) Imputación de subvenciones para activos corrientes y otras	4h y 14	2.993.070,68	3.872.315,72
	3. Ventas netas y prestaciones de servicios		**15.249.546,63**	**14.547.379,18**
741, 705	b) Prestación de servicios	4h y 23.1	15.249.546,63	14.547.379,18
776, 777	**6. Otros ingresos de gestión ordinaria**	4h y 23.1	**1.267.678,70**	**582.926,04**
795	**7. Excesos de provisiones**		**51.534,33**	**0,00**
	A) TOTAL INGRESOS DE GESTIÓN ORDINARIA (1+2+3+4+5+6+7)		**119.559.274,09**	**99.197.908,60**
	8. Gastos de personal		**-88.214.879,30**	**-83.336.694,01**
(640), (641)	a) Sueldos, salarios y asimilados	4h, 15 y 23.1	-75.042.876,13	-71.036.119,25
(642), (643), (644), (645)	b) Cargas sociales	4h y 23.1	-13.172.003,17	-12.300.574,76
(65)	**9. Transferencias y subvenciones concedidas.**	4h, 5, 14 y 23.1	**-5.264.743,64**	**-6.337.602,92**
	11. Otros gastos de gestión ordinaria		**-18.512.413,52**	**-16.244.299,76**
(62)	a) Suministros y servicios exteriores	4h,	-18.373.176,36	-16.151.839,84
(63)	b) Tributos	4h,	-18.388,70	-20.333,29
(676), (677)	c) Otros	4h,	-120.848,46	-72.126,63
(68)	**12. Amortización del inmovilizado**	4h, 5 y 7	**-6.050.866,31**	**-5.755.137,10**
	B) TOTAL GASTOS DE GESTIÓN ORDINARIA (8+9+10+11+12)		**-118.042.902,77**	**-111.673.733,79**
	I Resultado (Ahorro o desahorro) de la gestión ordinaria (A+B)		**1.516.371,32**	**-12.475.825,19**
	13. Deterioro de valor y resultados por enajenación del inmovilizado no financiero y activos en estado de venta		**-75.832,03**	**-191.735,46**
770, 771, 772, 774, (670), (671), (672), (674)	b) Bajas y enajenaciones	4h	-75.832,03	-191.735,46
	14. Otras partidas no ordinarias		**-859.941,00**	**-38.597,96**
773, 778	a) Ingresos	4h y 23.1	369.443,09	38.143,99
(678)	b) Gastos	4h y 15	-1.229.384,09	-76.741,95
	II Resultado de las operaciones no financieras (I+13+14)		**580.598,29**	**-12.706.158,61**
	15. Ingresos financieros		**14.688,64**	**13.471,80**
	a) De participaciones en instrumentos de patrimonio		89,39	620,00
760	a.2) En otras entidades		89,39	620,00
	b) De valores negociables y de créditos del activo inmovilizado.		14.599,25	12.851,80
761, 762, 769, 76454, (66454)	b.2) Otros	4h, 9 y 23.1	14.599,25	12.851,80
	16. Gastos financieros		**-113.068,05**	**-88.356,71**
(660), (661), (662), (669), 76451, (66451)	b) Otros	4h y 23.1	-113.068,05	-88.356,71
	20. Deterioro de valor, bajas y enajenaciones de activos y pasivos financieros		**-143.696,50**	**271.346,30**
765, 7966, 7971, (665), (6671), (6962), (6966), (6971)	b) Otros	4h, 9, 15 y 23.1	-143.696,50	271.346,30
	III Resultado de las operaciones financieras (15+16+17+18+19+20)		**-242.075,91**	**196.461,39**
	IV Resultado (Ahorro o desahorro) neto del ejercicio (II+III)		**338.522,38**	**-12.509.697,22**

Universidad de Jaén

Cuentas Anuales

4

ESTADO DE CAMBIOS EN EL PATRIMONIO NETO

2021

4. ESTADO DE CAMBIOS EN EL PATRIMONIO NETO.

El estado de cambios en el patrimonio neto informa sobre las variaciones producidas en el patrimonio neto durante el ejercicio y de las causas de su variación, en la Universidad a fin de 2021 el patrimonio neto se ha situado en 232 millones de euros.

Las causas de las variaciones en el Patrimonio Neto son las siguientes:

- Cambios de criterios contables y corrección de errores.
- Ingresos y gastos imputados al resultado del ejercicio.
- Ingresos y gastos imputados directamente al patrimonio propio (cuentas del grupo 8 y 9)
- Operaciones con la entidad o entidades propietarias.

Este estado contiene tres partes:

1. Estado total de cambios en el patrimonio neto: informa de todos los cambios originados en el patrimonio neto, los cuales pueden derivarse de:
    a. Ajustes por cambios de criterios contables y correcciones de errores. La Universidad ha registrado como Deudas transformables en subvenciones, las subvenciones recibidas en 2020 y 2021 para la financiación de activos corrientes y gastos. En ejercicios anteriores la Universidad registraba estas subvenciones en patrimonio neto, en 2021 se ha traspasado el saldo existente, por importe de 2,77 millones de euros, a deudas transformables en subvenciones.
    b. Ingresos y gastos reconocidos en el ejercicio. Durante este ejercicio los ingresos reconocidos en el ejercicio no han cubierto en más de 2,82 millones de euros los gastos reconocidos.
    c. Operaciones con los propietarios.
    d. Otras variaciones en el patrimonio neto.
2. Estado de ingresos y gastos reconocidos: recoge, además del resultado económico-patrimonial de la entidad (338.522,38 euros en 2021), los ingresos y gastos reconocidos directamente en el patrimonio neto (938.863,05 euros en 2021) y las transferencias a la cuenta del resultado económico-patrimonial (-4.094.740,61 euros en 2021), o al valor inicial de la partida cubierta, de ingresos y gastos reconocidos directamente en el patrimonio neto. Por tanto, este estado desarrolla un epígrafe del estado total de cambios en el patrimonio neto.
3. Estado de operaciones con la entidad o entidades propietarias: se detallan las operaciones realizadas con los propietarios de la entidad, distinguiendo entre las operaciones patrimoniales y otras.

A continuación, se muestra el estado de cambios en el patrimonio neto de la Universidad de Jaén a 31 de diciembre de 2021:

ESTADO DE CAMBIOS EN EL PATRIMONIO NETO

EJERCICIO 2021 FECHA 31/12/2021

1. ESTADO TOTAL DE CAMBIOS EN EL PATRIMONIO NETO

-En euros-

	NOTAS EN MEMORIA	I.Patrimonio aportado	II. Patrimonio generado	III. Ajustes por cambios de valor	IV.Otros incrementos patrimoniales	TOTAL
A. PATRIMONIO NETO AL FINAL DEL EJERCICIO 2020		74.727.246,66	125.782.125,77	6.866,77	36.968.756,09	237.484.995,29
B. AJUSTES POR CAMBIOS DE CRITERIOS CONTABLES Y CORRECCIÓN DE ERRORES					-2.767.543,02	-2.767.543,02
C. PATRIMONIO NETO INICIAL AJUSTADO DEL EJERCICIO 2021 (A+B)		74.727.246,66	125.782.125,77	6.866,77	34.201.213,07	234.717.452,27
D. VARIACIONES DEL PATRIMONIO NETO EJERCICIO 2021		0,00	338.522,38	-377,38	-3.155.500,18	-2.817.355,18
1. Ingresos y gastos reconocidos en el ejercicio			338.522,38	-377,38	-3.155.500,18	-2.817.355,18
2. Operaciones con la entidad o entidades propietarias						0,00
3. Otras variaciones del patrimonio neto						0,00
E. PATRIMONIO NETO AL FINAL DEL EJERCICIO 2021 (C+D)		74.727.246,66	126.120.648,15	6.489,39	31.045.712,89	231.900.097,09

2. ESTADO DE INGRESOS Y GASTOS RECONOCIDOS

-En euros-

Nº CTAS.		NOTAS EN MEMORIA	EJ. 2021	EJ. 2020
129	**I. Resultado económico patrimonial**		338.522,38	-12.509.697,22
	II. Ingresos y gastos reconocidos directamente en el patrimonio neto:			
	1. Inmovilizado no financiero			
920	1.1 Ingresos			
(820), (821) (822)	1.2 Gastos			
	2. Activos y pasivos financieros			
900, 991	2.1 lngresos		333,35	954,14
(800), (891)	2.2 Gastos		-710,73	-17,04
	3. Coberturas contables			
910	3 .1 Ingresos			
(810)	3.2 Gastos			
94	**4. Otros incrementos patrimoniales**		939.240,43	802.834,48
	Total (1+2+3+4)		938.863,05	803.771,58
	III. Transferencias a la cuenta del resultado económico patrimonial o al valor inicial de la partida cubierta:			
(823)	**1. Inmovilizado no financiero**			
(802), 902, 993	**2. Activos y pasivos financieros**			
	3. Coberturas contables			
(8110) 9110	3.1 lmportes transferidos a la cuenta del resultado económico patrimonial			
(8111) 9111	3.2 Importes transferidos al valor inicial de la partida cubierta			
(84)	**4. Otros incrementos patrimoniales**		-4.094.740,61	-4.875.111,04
	Total (1+2+3+4)		-4.094.740,61	-4.875.111,04
	IV. TOTAL ingresos y gastos reconocidos (I +II + III)		-2.817.355,18	-16.581.036,68

3. ESTADO DE OPERACIONES CON LA ENTIDAD O ENTIDADES PROPIETARIAS

a) OPERACIONES PATRIMONIALES CON LA ENTIDAD O ENTIDADES PROPIETARIAS

	NOTAS EN MEMORIA	EJ. 2021	EJ. 2020
1. Aportación patrimonial dineraria 2. Aportación de bienes y derechos 3. Asunción y condonación de pasivos financieros 4. Otras aportaciones de la entidad o entidades propietarias 5. (-) Devolución de bienes y derechos 6. (-) Otras devoluciones a la entidad o entidades propietarias			
TOTAL			

b) OTRAS OPERACIONES CON LA ENTIDAD O ENTIDADES PROPIETARIAS

	NOTAS EN MEMORIA	EJ. 2021	EJ. 2020
l. Ingresos y gastos reconocidos directamente en la cuenta del resultado económico patrimonial 2. Ingresos y gastos reconocidos directamente en el patrimonio neto			
TOTAL			

Universidad de Jaén

Cuentas Anuales

5

ESTADO DE FLUJOS DE EFECTIVO

2021

5. ESTADO DE FLUJOS DE EFECTIVO.

El estado de flujos de efectivo informa del origen y destino de los movimientos habidos en las partidas monetarias de activo representativas de efectivo y otros activos líquidos equivalentes, e indica la variación neta sufrida por las mismas en el ejercicio. Es de gran utilidad para evaluar la capacidad de la Universidad para generar tesorería. Durante el año 2021 la Universidad ha incrementado su efectivo en 7,18 millones de euros, situándose esta magnitud al final del ejercicio en 56,54 millones de euros.

Los movimientos de efectivo y otros activos líquidos equivalentes se muestran en el estado de flujos de efectivos agrupados por tipos de actividades, las agrupaciones son las siguientes:

1) Flujos de efectivo de las actividades de gestión: son los flujos ocasionados por las transacciones que intervienen en la determinación del resultado de gestión ordinaria, y los que no deban clasificarse en las categorías de inversión o de financiación. En 2021 la Universidad logra un incremento de efectivo por actividades de gestión por importe de 27,65 millones de euros.

2) Flujos de efectivo de las actividades de inversión: son los pagos que tienen su origen en la adquisición de elementos del inmovilizado no financiero y de inversiones financieras, tanto de corto como de largo plazo, no consideradas activos líquidos equivalentes a efectivo, así como los cobros procedentes de su enajenación o de su amortización al vencimiento. Así como los pagos por adquisición del inmovilizado no financiero cuyo pago se aplaza y los derivados del arrendamiento financiero. La Universidad reduce su efectivo por actividades de inversión en 19,70 millones de euros durante 2021.

3) Flujos de efectivo de las actividades de financiación: comprenden los cobros procedentes de la adquisición por terceros de títulos valores emitidos por la entidad o de recursos concedidos por entidades financieras o terceros, en forma de préstamos u otros instrumentos de financiación y, los correspondientes a aportaciones al patrimonio de la entidad o entidades propietarias. También comprenden los pagos realizados por amortización o devolución de los anteriores instrumentos de financiación y por reparto de resultados a la entidad o entidades propietarias. En el transcurso del año 2021 la Universidad disminuye su efectivo por actividades de financiación en 0,44 millones de euros.

4) Flujos de efectivo pendientes de clasificación: recogen los cobros y pagos cuyo origen se desconoce en el momento de elaborar el estado de flujos de efectivo. La Universidad en 2021 disminuye su efectivo por esta partida en 0,32 millones de euros.

5) Efecto de las variaciones de los tipos de cambio.

A continuación, se presenta el estado de flujos de efectivo de la Universidad de Jaén a 31 de diciembre de 2021:

ESTADO DE FLUJOS DE EFECTIVO

EJERCICIO 2021 **FECHA 31/12/2021**

-En euros-

	NOTAS EN MEMORIA	EJ. 2021	EJ. 2020
I. FLUJOS DE EFECTIVO DE LAS ACTIVIDADES DE GESTIÓN		**27.646.530,74**	**23.899.769,90**
A) Cobros:		**126.837.047,03**	**124.479.913,39**
1. Ingresos tributarios y cotizaciones sociales	23.1 y 23.2	1.380.481,33	1.395.669,02
2. Transferencias y subvenciones recibidas	23.1 y 23.2	104.359.739,78	109.438.044,99
3. Ventas netas y prestaciones de servicios	23.1 y 23.2	15.207.322,48	13.761.010,83
4. Gestión de recursos recaudados por cuenta de otros entes		0,00	0,00
5. Intereses y dividendos cobrados	23.1	14.690,83	13.471,80
6. Otros cobros	20, 23.1 y 23.2	5.874.812,61	-128.283,25
B) Pagos:		**99.190.516,29**	**100.580.143,49**
7. Gastos de personal	23.1 y 23.2	79.677.632,85	77.580.438,61
8. Transferencias y subvenciones concedidas	23.1 y 23.2	5.280.697,20	6.244.180,14
9. Aprovisionamiento		0,00	0,00
10. Otros gastos de gestión	23.1 y 23.2	16.455.793,86	15.804.724,61
11. Gestión de recursos recaudados por cuenta de otros entes		0,00	0,00
12. Intereses pagados	23.1	160.108,22	231.655,21
13. Otros pagos	20, 23.1 y 23.2	-2.383.715,84	719.144,92
Flujos netos de efectivo por actividades de gestión(+A-B)		**27.646.530,74**	**23.899.769,90**
II. FLUJOS DE EFECTIVO DE LAS ACTIVIDADES DE INVERSIÓN		**-19.703.734,74**	**-12.318.032,24**
C) Cobros:		**102.849,06**	**107.451,62**
1. Venta de inversiones reales	23.1	1.000,00	2.066,12
2. Venta de activos financieros	23.1	83.505,10	93.680,36
3. Otros cobros de las actividades de inversión	23.1	18.343,96	11.705,14
D) Pagos:		**19.806.583,80**	**12.425.483,86**
4. Compras de inversiones reales	23.1 y 23.2	19.180.235,83	11.793.685,89
5. Compras de activos financieros	23.1 y 23.2	626.347,97	631.797,97
6. Otros pagos de las actividades de inversión		0,00	0,00
Flujos netos de efectivos por actividades de inversión (+C-D)		**-19.703.734,74**	**-12.318.032,24**
III. FLUJOS DE EFECTIVO DE LAS ACTIVIDADES DE FINANCIACIÓN		**-442.860,92**	**-289.617,62**
E) Aumentos en el patrimonio:		**0,00**	**0,00**
1. Aportaciones de la entidad o entidades propietarias.		0,00	0,00
F) Pagos a la entidad o entidades propietarias:		**0,00**	**0,00**
2. Devolución de aportaciones y reparto de resultados a la entidad o entidades propietarias		0,00	0,00
G) Cobros por emisión de pasivos financieros:		**-57.663,41**	**0,00**
3. Obligaciones y otros valores negociables	23.1	-57.663,41	0,00
4. Préstamos recibidos		0,00	0,00
5. Otras deudas.		0,00	0,00
H) Pagos por reembolso de pasivos financieros:		**385.197,51**	**289.617,62**
6. Obligaciones y otros valores negociables		0,00	0,00
7. Préstamos recibidos	23.1	385.197,51	289.617,62
8. Otras deudas.	23.1	0,00	0,00
Flujos de efectivo por actividades de financiación (+E+F+G-H)		**-442.860,92**	**-289.617,62**
IV. FLUJOS DE EFECTIVO PENDIENTES DE CLASIFICIACIÓN		**-324.758,95**	**-102.558,16**
I) Cobros pendientes de aplicación	20 y 23.5	**-41.157,73**	**1.304,99**
J) Pagos pendientes de aplicación		**283.601,22**	**103.863,15**
Flujos netos de efectivo pendientes de clasificiación (+I-J)		**-324.758,95**	**-102.558,16**
V. EFECTO DE LAS VARIACIONES DE LOS TIPO DE CAMBIOS		**0,00**	**0,00**
VI. INCREMENTO/DISMINUCIÓN NETA DEL EFECTIVO Y ACTIVOS LÍQUIDOS EQUIVALENTES AL EFECTIVO (I+II+III+IV+V)		**7.175.176,13**	**11.189.561,88**
Efectivo y activos líquidos equivalentes al efectivo al inicio del ejercicio		**49.362.187,98**	**38.172.626,10**
Efectivo y activos líquidos equivalentes al efectivo al final del ejercicio	23.5	**56.537.364,11**	**49.362.187,98**

Universidad de Jaén

Cuentas Anuales

6

ESTADO DE LIQUIDACIÓN DEL PRESUPUESTO

2021

6.1. DETALLE EXPLICATIVO

6.1.1. Introducción

La liquidación del presupuesto del año 2021 forma parte de las cuentas anuales de la Universidad de Jaén, las cuales han sido elaboradas por la Gerencia, bajo la dirección del Rector, tal y como establece el artículo 61 b) de los Estatutos de esta institución. En esta tarea ha sido indispensable la colaboración del Área Económico Patrimonial, el Servicio de Control Interno y otras unidades administrativas de esta institución. Asimismo, las mencionadas cuentas son informadas por el Consejo de Gobierno y aprobadas por el Consejo Social, según lo dispuesto en los artículos 33 f), 45 e) y 193.2 de dichos Estatutos. Por otra parte, han sido auditadas e informadas por una empresa especializada lo que, además de verificar la calidad y suficiencia de los registros contables, permite mejorar los procesos de gestión que afectan al ámbito económico de esta Universidad, todo ello según lo preceptuado por el artículo 194.2 de los mencionados Estatutos.

6.1.2. Liquidación del estado de ingresos

En relación a la liquidación del estado de ingresos, debemos señalar que, en este ejercicio, se reconocen unos derechos netos por valor de 121.366.352,97 euros de los cuales se recaudan 112.267.333,21 euros, lo que representa un porcentaje de recaudación del 92,50%, quedando unos derechos pendientes de cobro de 9.099.019,76 euros. Las rúbricas más significativas son las dedicadas a las tasas, precios públicos y otros ingresos, fuente principal de ingresos propios, con una cantidad de 17.684.625,65 euros, un 14,57% del total de ingresos; así como las transferencias corrientes, principal fuente de ingresos ajenos, con un importe de 92.700.711,56 euros, representando un 76,38% sobre dicho total. Por otra parte, las transferencias de capital ascienden a 10.782.018,74 euros, un 8,88% del mencionado total de ingresos.

Del importe liquidado por tasas, precios públicos y otros ingresos merece la pena destacar el dedicado a los precios públicos por servicios académicos que asciende a 11.053.435,27 euros, lo que supone un 62,50% del total del capítulo tercero.

De los derechos imputados a transferencias corrientes, resalta el artículo 45 del estado de ingresos, correspondientes a las realizadas por la Comunidad Autónoma, que ascienden a 90.527.057,73 euros y que representan el del 97,65% del capítulo cuarto.

6.1.3. Liquidación del estado de gastos

El estado de gastos de este año presenta unas obligaciones reconocidas netas por importe de 122.802.498,50 euros y unos pagos totales de 118.508.535,97 euros que suponen un porcentaje de pago sobre el total del gasto reconocido del 96,50%, lo que nos permite comprobar el buen ritmo del mismo, ya

que el importe pendiente asciende a solo 4.293.962,53 euros. De esta manera se cumple el plazo establecido en la normativa vigente para la materialización de pagos.

Las rúbricas que más resaltan del estado de gastos son las dedicadas al personal que ascienden a 79.853.641,95 euros, un 65,03% del total, los gastos corrientes en bienes y servicios con un importe de 16.678.682,40 euros, que representan un 13,58% del mismo, así como las inversiones reales cuya cantidad, 19.883.301,22 euros, que suponen un 16,19% de las obligaciones reconocidas en este ejercicio.

Los gastos de personal presentan una estructuración atendiendo, fundamentalmente, al régimen jurídico del mismo, destacando el artículo dedicado a las retribuciones de funcionarios, docentes y no docentes, con un importe de 40.751.163,24 euros. Por su parte los gastos del personal laboral ascienden a 18.718.079,03 euros.

En relación con los gastos corrientes en bienes y servicios debemos resaltar las cantidades destinadas a reparaciones, mantenimientos y conservación, 2.467.510,03 euros, la adquisición de material, suministros y otros, 13.145.074,12 euros y las indemnizaciones por razón del servicio que ascienden a 441.797,32 euros. De los destinados a la adquisición de material, suministros y otros podemos destacar por su importancia los importes destinados a material de oficina, que incluyen los gastos fungibles básicos y el material bibliográfico; los suministros, tales como los de energía eléctrica, agua, gas, combustibles, material electrónico, etc.; y el reglón de los gastos diversos entre los que se incluyen las atenciones protocolarias, la información, divulgación y publicidad, los gastos por reuniones y conferencias, actividades culturales, y sobre todo los gastos para sufragar los contratos de servicios externalizados, tales como la limpieza, 2.636.200,01 euros, la seguridad y vigilancia, 1.828.981,15 euros, jardinería y otros, los cuales de prestarse por personal propio se imputarían, obviamente, al capítulo de personal.

Las inversiones reales, se pueden dividir en inmateriales, básicamente los gastos de investigación, y materiales. Las primeras suponen un 60,83% de total del capítulo, 12.094.573,62 euros, los cuales se reparten entre proyectos, grupos y contratos artículo 83 de la LOU y ayudas a la investigación. Por su parte las inversiones materiales, tanto nuevas como de reposición, ascienden a 7.788.727,60 euros, un 39,17% del mismo.

6.1.4. Análisis de las principales magnitudes presupuestarias

A continuación, se analizan las principales magnitudes presupuestarias con una breve explicación de cada una de ellas.

6.1.4.1. Resultado de operaciones corrientes (ahorro bruto)

Se obtiene de la diferencia entre los ingresos corrientes liquidados (tasas, precios públicos y otros ingresos, transferencias corrientes e ingresos patrimoniales) y los gastos corrientes reconocidos (gastos de personal, gastos en bienes corrientes y servicios, gastos financieros y transferencias corrientes).

Esta magnitud es de suma importancia pues tiene el cometido de financiar las operaciones de capital del ejercicio, fundamentalmente las inversiones reales que no siempre presentan valores positivos por la falta de adecuación temporal entre dichos gastos y los ingresos de organismos externos que las financian. Asimismo, contribuye a aumentar el resto de magnitudes, tales como el resultado presupuestario y el remanente de tesorería, en aquellas cantidades no dispuestas para operaciones de capital.

Esta magnitud, en el presente ejercicio, asciende a 8.631.496,78 euros, según el detalle siguiente:

Conceptos	Importe
I. INGRESOS CORRIENTES	110.539.148,58 euros
II. GASTOS CORRIENTES	101.907.651,80 euros
III. = (I. - II.) RESULTADO OPERACIONES CORRIENTES (Ahorro Bruto)	**8.631.496,78 euros**

6.1.4.2. Resultado de operaciones no financieras

El resultado de operaciones no financieras nos muestra la diferencia entre los ingresos y gastos, excluyendo la variación neta de los capítulos octavo y noveno, de activos y pasivos financieros. Para su cálculo partimos del ahorro bruto al que sumamos los ingresos de capital no financieros y restamos los gastos de capital no financieros.

Conceptos	Importe
III. RESULTADO OPERACIONES CORRIENTES (Ahorro Bruto)	8.631.496,78 euros
IV. INGRESOS DE CAPITAL NO FINANCIEROS	10.801.362,70 euros
V. GASTOS DE CAPITAL NO FINANCIEROS	19.883.301,22 euros
VI. = (III. + IV. - V.) RESULTADO OPERACIONES NO FINANCIERAS	**-450.441,74 euros**

6.1.4.3. Resultado presupuestario del ejercicio

Éste puede definirse como la magnitud que se obtiene restando del total de los derechos liquidados del ejercicio el total de las obligaciones contraídas en el mismo. Nos detalla lo ocurrido en el año por el conjunto de ingresos y gastos, sin tener en cuenta otras cantidades representativas de ejercicios anteriores. También se halla agregando al resultado de operaciones no financieras tanto la variación neta de activos financieros como la de pasivos financieros.

Conceptos	Importe
VI. RESULTADO OPERACIONES NO FINANCIERAS	-450.441,74 euros
VII. VARIACIÓN NETA DE ACTIVOS FINANCIEROS	-542.842,87 euros
VIII. VARIACIÓN NETA DE PASIVOS FINANCIEROS	-442.860,92 euros
IX. = (VI. + VII. + VIII.) RESULTADO PRESUPUESTARIO DEL EJERCICIO	**-1.436.145,53 euros**

6.1.4.4. Remanente de tesorería total

Magnitud fundamental que se calcula añadiendo al resultado presupuestario magnitudes que vienen acumuladas de ejercicios anteriores o consecuencia de contabilizaciones anteriores que deben ser ajustadas por circunstancias que se producen en el ejercicio corriente, tales como las modificaciones de obligaciones y/o derechos de ejercicios anteriores, remanentes de tesorería de ejercicios anteriores…

Conceptos	Importe
IX. RESULTADO PRESUPUESTARIO DEL EJERCICIO	-1.436.145,53 euros
X. MODIFICACIÓN OBLIGACIONES Y/O DERECHOS EJERCICIOS ANTERIORES	140.818,09 euros
XI. REMANENTES DE TESORERIA DE EJERCICIOS ANTERIORES	80.052.088,78 euros
XII. AJUSTE IVA REPERCUTIDO CANCELACIÓN POR PRESCRIPCIÓN	-0,09 euros
XIII. = (IX.+X.+XI.+XII.) REMANENTE DE TESORERIA TOTAL	**78.756.761,25 euros**

6.1.4.5. Remanente afectado y remanente no afectado

Una vez concretado el remanente de tesorería total debemos calcular qué parte del mismo está afectado al cumplimiento de obligaciones futuras, la mayoría de ellas provenientes de ingresos finalistas, y obtendremos el remanente afectado. A partir de ahí, descontamos del remanente total los saldos de dudoso cobro, así como el mencionado remanente afectado y llegaremos al remanente no afectado, también denominado genérico, que se considera una magnitud de libre disposición, pudiendo ser aplicado en próximos ejercicios presupuestarios.

Las cantidades resultantes son las siguientes:

Conceptos	Importe
XIV. REMANENTE AFECTADO (Exceso de financiación afectada)	60.626.995,49 euros
XV. SALDOS DE DUDOSO COBRO	302.987,13 euros
XVI. = (XIII.-XIV.-XV.) REMANENTE DE TESORERÍA NO AFECTADO	**17.826.778,63 euros**

CUADRO 6.1. ESQUEMA DE LIQUIDACIÓN DEL PRESUPUESTO AÑO 2021 (En euros)

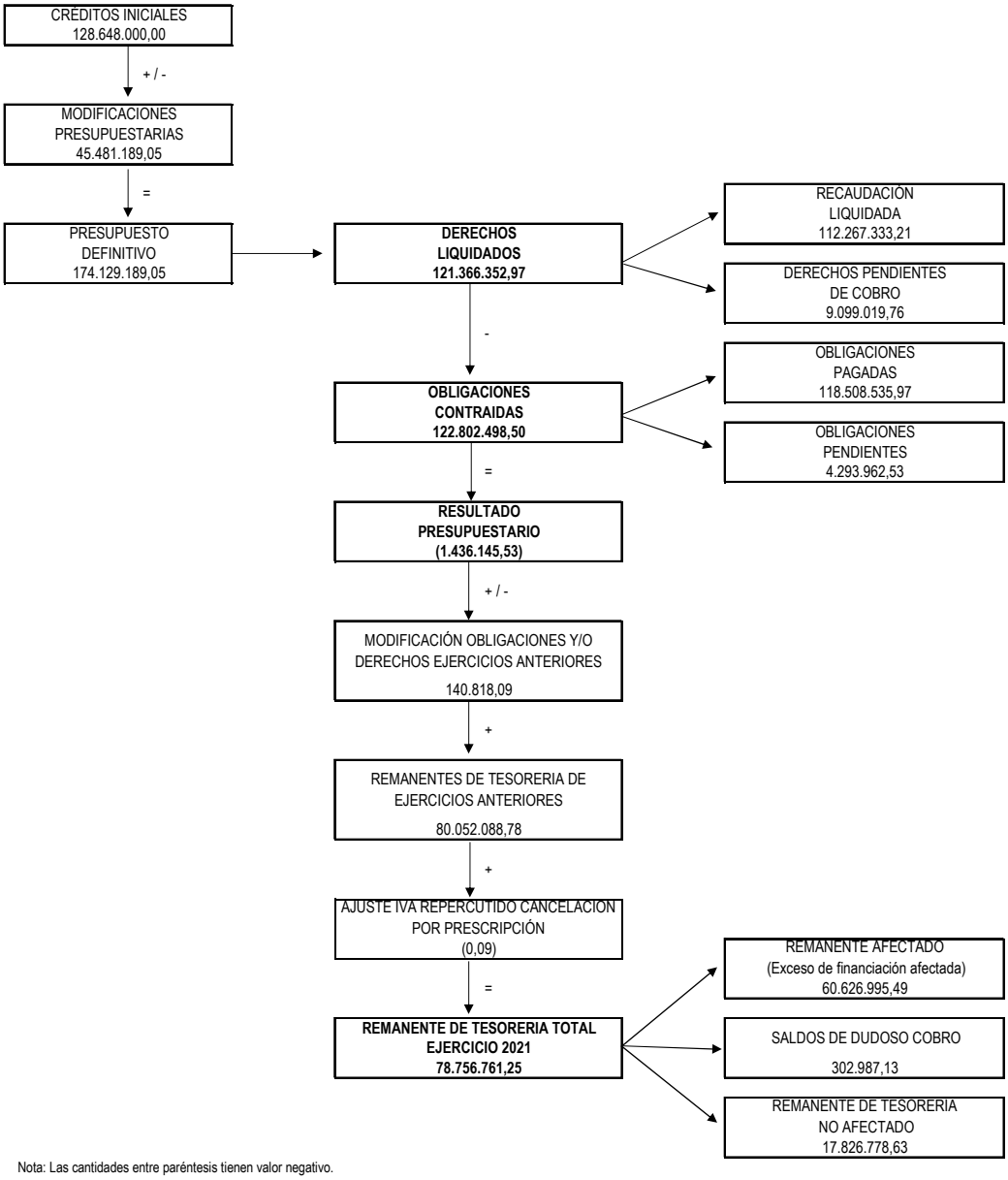

Nota: Las cantidades entre paréntesis tienen valor negativo.

CUADRO N.º 6.2. ORIGEN Y APLICACIÓN DE LOS RECURSOS: EVOLUCIÓN (1994-2021)

- En euros -

ORIGEN DE LOS FONDOS		AÑO 1994		AÑO 1995		TASA DE	AÑO 1996		TASA DE	AÑO 1997		TASA DE
CÓD.	DESCRIPCIÓN	DERECHOS LIQUIDADOS		DERECHOS LIQUIDADOS		VARIACIÓN	DERECHOS LIQUIDADOS		VARIACIÓN	DERECHOS LIQUIDADOS		VARIACIÓN
		Euros	%	Euros	%	1995/1994 (%)	Euros	%	1996/1995 (%)	Euros	%	1997/1996 (%)
I	Financiación Pública	17.725.951,80	77,04	17.844.861,57	66,14	0,67	19.604.982,54	62,17	9,86	21.986.461,31	65,64	12,15
I.1	Junta de Andalucía	16.871.805,81	73,33	17.479.867,92	64,78	3,60	19.291.430,93	61,18	10,36	21.029.576,83	62,78	9,01
I.2	Estado y OO.AA.	817.136,30	3,55	361.080,43	1,34	(55,81)	124.391,01	0,39	(65,55)	443.961,47	1,33	256,91
I.3	Unión Europea	37.009,69	0,16	3.913,22	0,01	(89,43)	187.658,07	0,60	4.695,49	489.154,50	1,46	160,66
I.4	Corporaciones Locales						1.502,53	0,00	100,00	5.491,74	0,02	265,50
I.5	Empresas Públicas y otros E.P.									18.276,77	0,05	
I.6	Préstamos del Sector Público											
II	Financiación Privada	5.115.038,92	22,23	8.881.874,77	32,92	73,64	11.749.200,25	37,26	32,28	11.321.925,52	33,80	(3,64)
II.1	Convenios y Servicios	208.557,49	0,91	302.569,82	1,12	45,08	645.093,82	2,05	113,20	342.052,02	1,02	(46,98)
II.2	Matrículas	4.903.278,04	21,31	8.458.733,41	31,35	72,51	10.936.046,13	34,68	29,29	9.147.190,12	27,31	(16,36)
II.3	Préstamos									1.662.412,61	4,96	
II.4	Otros	3.203,39	0,01	120.571,54	0,45	3.663,87	168.060,29	0,53	39,39	170.270,77	0,51	1,32
III	Financiación Propia	168.290,68	0,73	254.853,03	0,94	51,44	179.467,65	0,57	(29,58)	186.664,18	0,56	4,01
III.1	Patrimoniales	168.290,68	0,73	189.399,40	0,70	12,54	115.097,53	0,36	(39,23)	125.292,58	0,37	8,86
III.2	Otros			65.453,63	0,24	100,00	64.370,12	0,20	(1,66)	61.371,60	0,18	(4,66)
IV	Subtotal Financiación	23.009.281,41	100,00	26.981.589,38	100,00	17,26	31.533.650,43	100,00	16,87	33.495.051,02	100,00	6,22
V	Remanentes Ejercicios anteriores	2.463.041,09		3.342.547,16		35,71 (*)	1.314.965,74		(60,66) (*)	54.182,67		(95,88)
VI	Total Recursos	25.472.322,50		30.324.136,53		19,05	32.848.616,17		8,32	33.549.233,69		2,13

APLICACIÓN DE LOS FONDOS		AÑO 1994		AÑO 1995		TASA DE	AÑO 1996		TASA DE	AÑO 1997		TASA DE
CÓD.	DESCRIPCIÓN	OBLIGACIONES CONTRAIDAS		OBLIGACIONES CONTRAIDAS		VARIACIÓN	OBLIGACIONES CONTRAIDAS		VARIACIÓN	OBLIGACIONES CONTRAIDAS		VARIACIÓN
		Euros	%	Euros	%	1995/1994 (%)	Euros	%	1996/1995 (%)	Euros	%	1997/1996 (%)
I	Funcionamiento	18.609.864,53	84,09	22.645.855,76	78,07	21,69	25.688.888,82	79,82	13,44	27.293.084,34	85,41	6,24
I.1	Personal	15.242.077,66	68,88	18.018.278,30	62,12	18,21	20.476.308,97	63,62	13,64	21.878.383,57	68,47	6,85
I.2	Bienes y Servicios Corrientes	3.232.006,51	14,60	3.945.125,61	13,60	22,06	4.538.888,75	14,10	15,05	4.759.600,50	14,89	4,86
I.3	Otros	135.780,35	0,61	682.451,85	2,35	402,61	673.691,10	2,09	(1,28)	655.100,27	2,05	(2,76)
II	Inversiones	3.483.699,39	15,74	6.273.201,10	21,63	80,07	6.411.043,10	19,92	2,20	4.570.187,16	14,30	(28,71)
III	Activos y Pasivos Financieros	36.211,43	0,16	87.905,28	0,30	142,76	83.531,04	0,26	(4,98)	91.226,50	0,29	9,21
IV	Subtotal Obligaciones	22.129.775,34	100,00	29.006.962,14	100,00	31,08	32.183.462,96	100,00	10,95	31.954.498,00	100,00	(0,71)
V	Remanente afectado y no afectac	3.342.547,16		1.317.174,39		(60,59)	665.153,21		(49,50)	1.594.735,68		139,75
VI	Total Recursos	25.472.322,50		30.324.136,53		19,05	32.848.616,17		8,32	33.549.233,69		2,13

Nota: Las cantidades entre paréntesis tienen valor negativo.

(*) Debido a la anulación de derechos procedentes de ejercicios anteriores , los remanentes reales de los años 1995 y 1996 ascienden a 1.314.965,74 euros y 54.182,67 euros, respectivamente.

CUADRO N.º 6.2. (Continuación) ORIGEN Y APLICACIÓN DE LOS RECURSOS: EVOLUCIÓN (1994-2021)

- En euros -

ORIGEN DE LOS FONDOS		AÑO 1998		TASA DE	AÑO 1999		TASA DE	AÑO 2000		TASA DE	AÑO 2001		TASA DE
CÓD.	DESCRIPCIÓN	DERECHOS LIQUIDADOS		VARIACIÓN	DERECHOS LIQUIDADOS		VARIACIÓN	DERECHOS LIQUIDADOS		VARIACIÓN	DERECHOS LIQUIDADOS		VARIACIÓN
		Euros	%	1998/1997 (%)	Euros	%	1999/1998 (%)	Euros	%	2000/1999 (%)	Euros	%	2001/2000 (%)
I	Financiación Pública	26.542.027,71	70,78	20,72	30.522.784,89	72,73	15,00	29.290.793,92	66,78	(4,04)	32.730.425,88	68,63	11,74
I.1	Junta de Andalucía	25.317.362,83	67,51	20,39	29.522.086,82	70,34	16,61	28.760.400,00	65,57	(2,58)	30.779.593,20	64,54	7,02
I.2	Estado y OO.AA.	623.520,93	1,66	40,44	556.839,33	1,33	(10,69)	312.434,15	0,71	(43,89)	343.774,55	0,72	10,03
I.3	Unión Europea	565.910,80	1,51	15,69	366.700,96	0,87	(35,20)	155.013,00	0,35	(57,73)	1.554.151,24	3,26	902,59
I.4	Corporaciones Locales	11.238,93	0,03	104,65	38.998,17	0,09	246,99	34.093,25	0,08	(12,58)	33.910,61	0,07	(0,54)
I.5	Empresas Públicas y otros E.P.	23.994,23	0,06	31,28	38.159,61	0,09	59,04	28.853,51	0,07	(24,39)	18.996,28	0,04	(34,16)
I.6	Préstamos del Sector Público												
II	Financiación Privada	10.719.654,06	28,59	(5,32)	11.153.624,61	26,58	4,05	14.257.192,47	32,51	27,83	14.617.788,67	30,65	2,53
II.1	Convenios y Servicios	741.965,69	1,98	116,92	623.534,69	1,49	(15,96)	668.602,52	1,52	7,23	885.501,42	1,86	32,44
II.2	Matrículas	9.711.142,19	25,90	6,17	10.286.723,11	24,51	5,93	10.330.498,49	23,55	0,43	10.918.443,50	22,89	5,69
II.3	Préstamos							2.817.076,75	6,42		2.440.559,47	5,12	(13,37)
II.4	Otros	266.546,18	0,71	56,54	243.366,81	0,58	(8,70)	441.014,72	1,01	81,21	373.284,28	0,78	(15,36)
III	Financiación Propia	238.672,46	0,64	27,86	293.543,23	0,70	22,99	311.778,62	0,71	6,21	342.480,71	0,72	9,85
III.1	Patrimoniales	169.735,67	0,45	35,47	213.904,57	0,51	26,02	234.406,95	0,53	9,58	270.186,83	0,57	15,26
III.2	Otros	68.936,79	0,18	12,33	79.638,67	0,19	15,52	77.371,68	0,18	(2,85)	72.293,88	0,15	(6,56)
IV	Subtotal Financiación	37.500.354,23	100,00	11,96	41.969.952,73	100,00	11,92	43.859.765,02	100,00	4,50	47.690.695,26	100,00	8,73
V	Remanentes Ejercicios anteriores	(*) 825.001,41		1.422,63	(*) (198.950,53)		(124,12)	(*) (1.028.697,00)		417,06	(*) (3.734.836,36)		263,06
VI	Total Recursos	38.325.355,64		14,24	41.771.002,20		8,99	42.831.068,01		2,54	43.955.858,91		2,63

APLICACIÓN DE LOS FONDOS		AÑO 1998		TASA DE	AÑO 1999		TASA DE	AÑO 2000		TASA DE	AÑO 2001		TASA DE
CÓD.	DESCRIPCIÓN	OBLIGACIONES CONTRAIDAS		VARIACIÓN	OBLIGACIONES CONTRAIDAS		VARIACIÓN	OBLIGACIONES CONTRAIDAS		VARIACIÓN	OBLIGACIONES CONTRAIDAS		VARIACIÓN
		Euros	%	1998/1997 (%)	Euros	%	1999/1998 (%)	Euros	%	2000/1999 (%)	Euros	%	2001/2000 (%)
I	Funcionamiento	30.645.104,25	83,70	12,28	34.022.429,38	79,81	11,02	37.870.031,19	81,78	11,31	40.327.965,74	82,47	6,49
I.1	Personal	24.373.492,08	66,57	11,40	27.123.593,69	63,63	11,28	29.974.868,37	64,73	10,51	32.443.544,24	66,35	8,24
I.2	Bienes y Servicios Corrientes	5.334.743,84	14,57	12,08	5.959.184,23	13,98	11,71	6.883.903,74	14,87	15,52	6.792.651,74	13,89	(1,33)
I.3	Otros	936.868,32	2,56	43,01	939.651,47	2,20	0,30	1.011.259,08	2,18	7,62	1.091.769,76	2,23	7,96
II	Inversiones	5.877.623,11	16,05	28,61	7.626.094,79	17,89	29,75	8.321.375,31	17,97	9,12	8.457.703,26	17,30	1,64
III	Activos y Pasivos Financieros	90.347,52	0,25	(0,96)	978.760,33	2,30	983,33	113.478,00	0,25	(88,41)	113.991,44	0,23	0,45
IV	Subtotal Obligaciones	36.613.074,87	100,00	14,58	42.627.284,50	100,00	16,43	46.304.884,51	100,00	8,63	48.899.660,44	100,00	5,60
V	Remanente afectado y no afectad	1.712.280,77		7,37	(856.282,29)		(150,01)	(3.473.816,50)		305,69	(4.943.801,53)		42,32
VI	Total Recursos	38.325.355,64		14,24	41.771.002,20		8,99	42.831.068,01		2,54	43.955.858,91		2,63

Nota: Las cantidades entre paréntesis tienen valor negativo.

(*) Debido a la anulación de derechos procedentes de ejercicios anteriores , los remanentes reales de los años 1997, 1998, 1999 y 2000 ascienden a 825.001,41 euros, (198.950,53) euros, (1.028.697,00) euros y (3.734,836,36) euros, respectivamente.

CUADRO N.º 6.4. (Continuación) ORIGEN Y APLICACIÓN DE LOS RECURSOS: EVOLUCIÓN (1994-2021)

- En euros -

ORIGEN DE LOS FONDOS		AÑO 2002		TASA DE	AÑO 2003		TASA DE	AÑO 2004		TASA DE	AÑO 2005		TASA DE
CÓD.	DESCRIPCIÓN	DERECHOS LIQUIDADOS		VARIACIÓN	DERECHOS LIQUIDADOS		VARIACIÓN	DERECHOS LIQUIDADOS		VARIACIÓN	DERECHOS LIQUIDADOS		VARIACIÓN
		Euros	%	2002/2001 (%)	Euros	%	2003/2002 (%)	Euros	%	2004/2003 (%)	Euros	%	2005/2004 (%)
I	Financiación Pública	41.007.081,16	75,64	25,29	54.929.358,46	61,63	33,95	54.414.096,66	79,37	(0,94)	64.351.189,17	78,11	18,26
I.1	Junta de Andalucía	39.027.325,20	71,98	26,80	51.879.716,33	58,21	32,93	50.765.521,18	74,05	(2,15)	61.932.180,38	75,17	22,00
I.2	Estado y OO.AA.	987.927,96	1,82	187,38	2.005.253,09	2,25	102,98	1.097.308,93	1,60	(45,28)	1.598.339,84	1,94	45,66
I.3	Unión Europea	929.254,71	1,71	(40,21)	860.972,61	0,97	(7,35)	2.378.006,15	3,47	176,20	200.662,47	0,24	(91,56)
I.4	Corporaciones Locales	15.978,67	0,03	(52,88)	100.965,13	0,11	531,87	136.368,34	0,20	35,06	542.357,69	0,66	297,72
I.5	Empresas Públicas y otros E.P.	46.594,62	0,09	145,28	82.451,30	0,09	76,95	36.892,06	0,05	(55,26)	77.648,79	0,09	110,48
I.6	Préstamos del Sector Público												
II	Financiación Privada	12.212.987,83	22,53	(16,45)	33.735.890,80	37,85	176,23	13.641.990,73	19,90	(59,56)	12.803.242,32	15,54	(6,15)
II.1	Convenios y Servicios	1.041.752,10	1,92	17,65	1.963.034,47	2,20	88,44	1.616.687,04	2,36	(17,64)	1.781.372,72	2,16	10,19
II.2	Matrículas	10.233.360,67	18,87	(6,27)	10.321.392,26	11,58	0,86	10.188.079,06	14,86	(1,29)	9.944.300,68	12,07	(2,39)
II.3	Préstamos			(100,00)	19.799.873,68	22,21							
II.4	Otros	937.875,06	1,73	151,25	1.651.590,39	1,85	76,10	1.837.224,63	2,68	11,24	1.077.568,92	1,31	(41,35)
III	Financiación Propia	996.753,36	1,84	191,04	467.491,36	0,52	(53,10)	497.561,30	0,73	6,43	5.231.384,13	6,35	951,40
III.1	Patrimoniales	913.331,86	1,68	238,04	393.878,74	0,44	(56,87)	407.565,64	0,59	3,47	355.605,01	0,43	(12,75)
III.2	Otros	83.421,50	0,15	15,39	73.612,62	0,08	(11,76)	89.995,66	0,13	22,26	4.875.779,12	5,92	5.317,79
IV	Subtotal Financiación	54.216.822,35	100,00	13,68	89.132.740,62	100,00	64,40	68.553.648,69	100,00	(23,09)	82.385.815,62	100,00	20,18
V	Remanentes Ejercicios anteriores (*)	(4.947.517,34)		32,47 (*)	(6.684.978,29)		35,12 (*)	15.408.767,44		(330,50) (*)	8.576.177,15		(44,34)
VI	Total Recursos	49.269.305,01		12,09	82.447.762,33		67,34	83.962.416,13		1,84	90.961.992,77		8,34

APLICACIÓN DE LOS FONDOS		AÑO 2002		TASA DE	AÑO 2003		TASA DE	AÑO 2004		TASA DE	AÑO 2005		TASA DE
CÓD.	DESCRIPCIÓN	OBLIGACIONES CONTRAIDAS		VARIACIÓN	OBLIGACIONES CONTRAIDAS		VARIACIÓN	OBLIGACIONES CONTRAIDAS		VARIACIÓN	OBLIGACIONES CONTRAIDAS		VARIACIÓN
		Euros	%	2002/2001 (%)	Euros	%	2003/2002 (%)	Euros	%	2004/2003 (%)	Euros	%	2005/2004 (%)
I	Funcionamiento	42.500.979,94	76,24	5,39	47.436.603,87	70,81	11,61	51.515.831,19	68,55	8,60	55.416.033,77	74,52	7,57
I.1	Personal	34.189.213,51	61,33	5,38	36.641.874,19	54,70	7,17	39.045.503,75	51,95	6,56	43.638.416,98	58,68	11,76
I.2	Bienes y Servicios Corrientes	7.511.235,14	13,47	10,58	9.288.060,63	13,87	23,66	8.863.354,56	11,79	(4,57)	9.975.719,63	13,41	12,55
I.3	Otros	800.531,29	1,44	(26,68)	1.506.669,05	2,25	88,21	3.606.972,88	4,80	139,40	1.801.897,16	2,42	(50,04)
II	Inversiones	10.586.616,89	18,99	25,17	16.012.354,01	23,90	51,25	21.467.792,46	28,56	34,07	17.284.335,61	23,24	(19,49)
III	Activos y Pasivos Financieros	2.656.048,47	4,76	2.230,04	3.537.897,49	5,28	33,20	2.171.952,23	2,89	(38,61)	1.664.568,12	2,24	(23,36)
IV	Subtotal Obligaciones	55.743.645,30	100,00	14,00	66.986.855,37	100,00	20,17	75.155.575,88	100,00	12,19	74.364.937,50	100,00	(1,05)
V	Remanente afectado y no afectac	(6.474.340,29)		30,96	15.460.906,96		(338,80)	8.806.840,25		(43,04)	16.597.055,27		88,46
VI	Total Recursos	49.269.305,01		12,09	82.447.762,33		67,34	83.962.416,13		1,84	90.961.992,77		8,34

Nota: Las cantidades entre paréntesis tienen valor negativo.

(*) Debido a la anulación de derechos procedentes de ejercicios anteriores , los remanentes reales de los años 2001, 2002, 2003 y 2004, ascienden a (4.947.517,34) euros, (6.684.978,29) euros, 15.408.767,44 euros y 8.576.177,15 euros, respectivamente.

CUADRO N.º 6.2. (Continuación) ORIGEN Y APLICACIÓN DE LOS RECURSOS: EVOLUCIÓN (1994-2021)

- En euros -

ORIGEN DE LOS FONDOS		AÑO 2006		TASA DE	AÑO 2007		TASA DE	AÑO 2008		TASA DE	AÑO 2009		TASA DE
CÓD.	DESCRIPCIÓN	DERECHOS LIQUIDADOS		VARIACIÓN	DERECHOS LIQUIDADOS		VARIACIÓN	DERECHOS LIQUIDADOS		VARIACIÓN	DERECHOS LIQUIDADOS		VARIACIÓN
		Euros	%	2006/2005 (%)	Euros	%	2007/2006 (%)	Euros	%	2008/2007 (%)	Euros	%	2009/2008 (%)
I	Financiación Pública	76.574.774,46	83,62	19,00	79.816.372,13	82,89	4,23	90.815.229,25	82,95	13,78	98.995.758,26	83,98	9,01
I.1	Junta de Andalucía	73.168.027,73	79,90	18,14	75.244.045,57	78,15	2,84	84.441.729,95	77,13	12,22	89.659.478,28	76,06	6,18
I.2	Estado y OO.AA.	2.593.390,07	2,83	62,26	3.601.831,60	3,74	38,89	3.973.762,16	3,63	10,33	5.155.458,55	4,37	29,74
I.3	Unión Europea	427.175,53	0,47	112,88	706.927,90	0,73	65,49	1.668.471,69	1,52	136,02	477.328,19	0,40	(71,39)
I.4	Corporaciones Locales	160.177,68	0,17	(70,47)	105.491,62	0,11	(34,14)	382.321,44	0,35	262,42	67.985,56	0,06	(82,22)
I.5	Empresas Públicas y otros E.P.	226.003,45	0,25	191,06	158.075,44	0,16	(30,06)	348.944,01	0,32	120,75	236.920,07	0,20	(32,10)
I.6	Préstamos del Sector Público										3.398.587,61	2,88	
II	Financiación Privada	14.260.128,03	15,57	11,38	15.358.595,04	15,95	7,70	17.350.160,10	15,85	12,97	17.747.738,43	15,06	2,29
II.1	Convenios y Servicios	2.591.641,53	2,83	45,49	3.011.834,70	3,13	16,21	3.447.091,96	3,15	14,45	2.990.887,16	2,54	(13,23)
II.2	Matrículas	10.651.549,28	11,63	7,11	10.890.063,16	11,31	2,24	12.248.776,05	11,19	12,48	13.052.752,09	11,07	6,56
II.3	Préstamos												
II.4	Otros	1.016.937,22	1,11	(5,63)	1.456.697,18	1,51	43,24	1.654.292,09	1,51	13,56	1.704.099,18	1,45	3,01
III	Financiación Propia	738.411,00	0,81	(85,88)	1.112.069,16	1,15	50,60	1.321.341,14	1,21	18,82	1.130.167,97	0,96	(14,47)
III.1	Patrimoniales	547.223,18	0,60	53,89	563.605,16	0,59	2,99	1.228.930,23	1,12	118,05	1.010.021,21	0,86	(17,81)
III.2	Otros	191.187,82	0,21	(96,08)	548.464,00	0,57	186,87	92.410,91	0,08	(83,15)	120.146,76	0,10	30,01
IV	Subtotal Financiación	91.573.313,49	100,00	11,15	96.287.036,33	100,00	5,15	109.486.730,49	100,00	13,71	117.873.664,66	100,00	7,66
V	Remanentes Ejercicios anteriores	(*) 16.119.791,19		87,96	(*) 23.803.397,30		47,67	(*) 35.843.393,37		50,58	(*) 43.813.076,39		22,23
VI	Total Recursos	107.693.104,68		18,39	120.090.433,63		11,51	145.330.123,86		21,02	161.686.741,05		11,25

APLICACIÓN DE LOS FONDOS		AÑO 2006		TASA DE	AÑO 2007		TASA DE	AÑO 2008		TASA DE	AÑO 2009		TASA DE
CÓD.	DESCRIPCIÓN	OBLIGACIONES CONTRAIDAS		VARIACIÓN	OBLIGACIONES CONTRAIDAS		VARIACIÓN	OBLIGACIONES CONTRAIDAS		VARIACIÓN	OBLIGACIONES CONTRAIDAS		VARIACIÓN
		Euros	%	2006/2005 (%)	Euros	%	2007/2006 (%)	Euros	%	2008/2007 (%)	Euros	%	2009/2008 (%)
I	Funcionamiento	61.567.525,91	73,44	11,10	66.788.943,46	79,32	8,48	76.828.640,49	75,76	15,03	80.754.008,97	75,29	5,11
I.1	Personal	48.291.546,24	57,60	10,66	53.425.025,44	63,45	10,63	59.667.526,70	58,84	11,68	62.428.652,61	58,21	4,63
I.2	Bienes y Servicios Corrientes	10.949.215,05	13,06	9,76	11.617.562,03	13,80	6,10	13.243.753,40	13,06	14,00	14.331.948,75	13,36	8,22
I.3	Otros	2.326.764,62	2,78	29,13	1.746.355,99	2,07	(24,94)	3.917.360,39	3,86	124,32	3.993.407,61	3,72	1,94
II	Inversiones	13.817.923,83	16,48	(20,06)	15.797.906,58	18,76	14,33	21.091.341,33	20,80	33,51	24.577.762,64	22,92	16,53
III	Activos y Pasivos Financieros	8.446.917,41	10,08	407,45	1.612.161,00	1,91	(80,91)	3.486.157,00	3,44	116,24	1.918.874,60	1,79	(44,96)
IV	Subtotal Obligaciones	83.832.367,15	100,00	12,73	84.199.011,04	100,00	0,44	101.406.138,82	100,00	20,44	107.250.646,21	100,00	5,76
V	Remanente afectado y no afectac	23.860.737,53		43,76	35.891.422,59		50,42	43.923.985,04		22,38	54.436.094,84		23,93
VI	Total Recursos	107.693.104,68		18,39	120.090.433,63		11,51	145.330.123,86		21,02	161.686.741,05		11,25

Nota: Las cantidades entre paréntesis tienen valor negativo.

(*) Debido a la anulación de derechos procedentes de ejercicios anteriores y a la provisión por derechos pendientes de dudos o cobro, los remanentes reales de los años 2005, 2006, 2007 y 2008, ascienden a 16.119.791,19 euros, 23.803.397,30 euros, 35.843.393,37 euros y 43.813.076,39 euros, respectivamente.

CUADRO N.º 6.4. (Continuación) ORIGEN Y APLICACIÓN DE LOS RECURSOS: EVOLUCIÓN (1994-2021)

- En euros -

ORIGEN DE LOS FONDOS		AÑO 2010		TASA DE	AÑO 2011		TASA DE	AÑO 2012		TASA DE	AÑO 2013		TASA DE
CÓD.	DESCRIPCIÓN	DERECHOS LIQUIDADOS		VARIACIÓN	DERECHOS LIQUIDADOS		VARIACIÓN	DERECHOS LIQUIDADOS		VARIACIÓN	DERECHOS LIQUIDADOS		VARIACIÓN
		Euros	%	2010/2009 (%)	Euros	%	2011/2010 (%)	Euros	%	2012/2011 (%)	Euros	%	2013/2012 (%)
I	Financiación Pública	92.026.376,05	83,49	(7,04)	102.547.452,59	84,94	11,43	92.765.591,93	81,93	(9,54)	81.913.461,60	80,25	(11,70)
I.1	Junta de Andalucía	82.991.171,43	75,29	(7,44)	96.612.729,96	80,02	16,41	86.223.382,97	76,15	(10,75)	77.568.029,42	76,00	(10,04)
I.2	Estado y OO.AA.	4.059.406,97	3,68	(21,26)	4.553.013,74	3,77	12,16	1.796.312,24	1,59	(60,55)	2.914.451,90	2,86	62,25
I.3	Unión Europea	1.077.858,40	0,98	125,81	1.022.634,32	0,85	(5,12)	1.086.158,48	0,96	6,21	765.351,25	0,75	(29,54)
I.4	Corporaciones Locales	86.788,46	0,08	27,66	76.944,02	0,06	(11,34)	108.382,26	0,10	40,86	241.294,66	0,24	122,63
I.5	Empresas Públicas y otros E.P.	769.681,29	0,70	224,87	282.130,55	0,23	(63,34)	715.982,34	0,63	153,78	424.334,37	0,42	(40,73)
I.6	Préstamos del Sector Público	3.041.469,50	2,76	(10,51)			(100,00)	2.835.373,64	2,50				(100,00)
II	Financiación Privada	17.368.263,07	15,76	(2,14)	16.886.794,87	13,99	(2,77)	19.718.226,24	17,41	16,77	19.566.549,30	19,17	(0,77)
II.1	Convenios y Servicios	3.052.645,68	2,77	2,06	3.002.698,50	2,49	(1,64)	2.638.572,94	2,33	(12,13)	2.506.093,62	2,46	(5,02)
II.2	Matrículas	12.858.545,27	11,67	(1,49)	12.565.164,01	10,41	(2,28)	14.605.155,72	12,90	16,24	15.071.772,59	14,77	3,19
II.3	Préstamos												
II.4	Otros	1.457.072,12	1,32	(14,50)	1.318.932,36	1,09	(9,48)	2.474.497,58	2,19	87,61	1.988.683,09	1,95	(19,63)
III	Financiación Propia	836.355,10	0,76	(26,00)	1.300.620,85	1,08	55,51	747.110,95	0,66	(42,56)	589.604,98	0,58	(21,08)
III.1	Patrimoniales	706.860,30	0,64	(30,02)	733.163,00	0,61	3,72	626.443,62	0,55	(14,56)	494.696,42	0,48	(21,03)
III.2	Otros	129.494,80	0,12	7,78	567.457,85	0,47	338,21	120.667,33	0,11	(78,74)	94.908,56	0,09	(21,35)
IV	Subtotal Financiación	110.230.994,22	100,00	(6,48)	120.734.868,31	100,00	9,53	113.230.929,12	100,00	(6,22)	102.069.615,88	100,00	(9,86)
V	Remanentes Ejercicios anteriores	(*) 54.021.580,07		23,30	(*) 54.490.278,24		0,87	(*) 62.556.071,70		14,80	(*) 82.505.082,04		31,89
VI	Total Recursos	164.252.574,29		1,59	175.225.146,55		6,68	175.787.000,82		0,32	184.574.697,92		5,00

APLICACIÓN DE LOS FONDOS		AÑO 2010		TASA DE	AÑO 2011		TASA DE	AÑO 2012		TASA DE	AÑO 2013		TASA DE
CÓD.	DESCRIPCIÓN	OBLIGACIONES CONTRAIDAS		VARIACIÓN	OBLIGACIONES CONTRAIDAS		VARIACIÓN	OBLIGACIONES CONTRAIDAS		VARIACIÓN	OBLIGACIONES CONTRAIDAS		VARIACIÓN
		Euros	%	2010/2009 (%)	Euros	%	2011/2010 (%)	Euros	%	2012/2011 (%)	Euros	%	2013/2012 (%)
I	Funcionamiento	81.789.755,18	74,62	1,28	89.649.860,36	79,90	9,61	80.497.687,33	85,84	(10,21)	75.272.057,95	84,64	(6,49)
I.1	Personal	62.203.039,90	56,75	(0,36)	62.572.081,84	55,77	0,59	58.961.039,70	62,88	(5,77)	58.229.249,95	65,48	(1,24)
I.2	Bienes y Servicios Corrientes	15.813.738,43	14,43	10,34	15.633.927,87	13,93	(1,14)	14.198.412,09	15,14	(9,18)	13.962.563,30	15,70	(1,66)
I.3	Otros	3.772.976,85	3,44	(5,52)	11.443.850,65	10,20	203,31	7.338.235,54	7,83	(35,88)	3.080.244,70	3,46	(58,02)
II	Inversiones	25.922.137,73	23,65	5,47	22.297.389,65	19,87	(13,98)	12.480.661,80	13,31	(44,03)	12.000.941,35	13,49	(3,84)
III	Activos y Pasivos Financieros	1.895.420,30	1,73	(1,22)	257.087,29	0,23	(86,44)	793.938,77	0,85	208,82	1.657.432,86	1,86	108,76
IV	Subtotal Obligaciones	109.607.313,21	100,00	2,20	112.204.337,30	100,00	2,37	93.772.287,90	100,00	(16,43)	88.930.432,16	100,00	(5,16)
V	Remanente afectado y no afectac	54.645.261,08		0,38	63.020.809,25		15,33	82.014.712,92		30,14	95.644.265,76		16,62
VI	Total Recursos	164.252.574,29		1,59	175.225.146,55		6,68	175.787.000,82		0,32	184.574.697,92		5,00

Nota: Las cantidades entre paréntesis tienen valor n

(*) Debido a la anulación de derechos procedentes de ejercicios anteriores y a la variación de la provisión por derechos pendientes de dudos o cobro, los remanentes reales de los años 2009, 2010, 2011 y 2012 ascienden a 54.021.580,07 euros, 54.490.278,24 euros , 62.556.071,70 euros y 82.505.082.04 euros, respectivamente.

CUADRO N.º 6.2. (Continuación) ORIGEN Y APLICACIÓN DE LOS RECURSOS: EVOLUCIÓN (1994-2021)

- En euros -

ORIGEN DE LOS FONDOS		AÑO 2014		TASA DE	AÑO 2015		TASA DE	AÑO 2016		TASA DE	AÑO 2017		TASA DE
CÓD.	DESCRIPCIÓN	DERECHOS LIQUIDADOS		VARIACIÓN	DERECHOS LIQUIDADOS		VARIACIÓN	DERECHOS LIQUIDADOS		VARIACIÓN	DERECHOS LIQUIDADOS		VARIACIÓN
		Euros	%	2014/2013 (%)	Euros	%	2015/2014 (%)	Euros	%	2016/2015 (%)	Euros	%	2017/2016 (%)
I	Financiación Pública	78.936.671,12	81,40	(3,63)	78.738.855,08	77,54	(0,25)	81.693.304,26	81,39	3,75	93.325.527,34	83,09	14,24
I.1	Junta de Andalucía	72.084.912,74	74,33	(7,07)	73.603.247,95	72,48	2,11	75.682.386,52	75,40	2,82	86.791.322,78	77,27	14,68
I.2	Estado y OO.AA.	1.560.232,03	1,61	(46,47)	2.795.257,59	2,75	79,16	3.569.524,51	3,56	27,70	3.418.664,48	3,04	(4,23)
I.3	Unión Europea	847.334,82	0,87	10,71	849.145,44	0,84	0,21	2.038.674,86	2,03	140,09	2.767.682,59	2,46	35,76
I.4	Corporaciones Locales	134.456,31	0,14	(44,28)	360.837,48	0,36	168,37	141.850,00	0,14	(60,69)	225.400,00	0,20	58,90
I.5	Empresas Públicas y otros E.P.	3.774.990,40	3,89	789,63	1.082.537,28	1,07	(71,32)	260.868,37	0,26	(75,90)	122.457,49	0,11	(53,06)
I.6	Préstamos del Sector Público	534.744,82	0,55		47.829,34	0,05	(91,06)			(100,00)			
II	Financiación Privada	15.657.445,54	16,15	(19,98)	22.125.616,78	21,79	41,31	18.007.054,06	17,94	(18,61)	18.471.430,99	16,44	2,58
II.1	Convenios y Servicios	2.951.072,31	3,04	17,76	3.383.957,36	3,33	14,67	2.356.019,05	2,35	(30,38)	2.795.717,99	2,49	18,66
II.2	Matrículas	11.245.225,92	11,60	(25,39)	15.629.418,38	15,39	38,99	13.874.765,33	13,82	(11,23)	14.413.109,01	12,83	3,88
II.3	Préstamos				1.290.495,34	1,27				(100,00)			
II.4	Otros	1.461.147,31	1,51	(26,53)	1.821.745,70	1,79	24,68	1.776.269,68	1,77	(2,50)	1.262.603,99	1,12	(28,92)
III	Financiación Propia	2.383.332,58	2,46	304,23	680.310,02	0,67	(71,46)	668.376,09	0,67	(1,75)	526.847,72	0,47	(21,17)
III.1	Patrimoniales	769.949,81	0,79	55,64	566.949,32	0,56	(26,37)	570.859,43	0,57	0,69	432.291,39	0,38	(24,27)
III.2	Otros	1.613.382,77	1,66	1.599,93	113.360,70	0,11	(92,97)	97.516,66	0,10	(13,98)	94.556,33	0,08	(3,04)
IV	Subtotal Financiación	96.977.449,24	100,00	(4,99)	101.544.781,88	100,00	4,71	100.368.734,41	100,00	(1,16)	112.323.806,05	100,00	11,91
V	Remanentes Ejercicios anteriores	(*) 95.033.473,21		15,18	(*) 94.617.930,70		(0,44)	(*) 86.388.397,12		(8,70)	(*) 83.634.534,03		(3,19)
VI	Total Recursos	192.010.922,45		4,03	196.162.712,58		2,16	186.757.131,53		(4,79)	195.958.340,08		4,93

APLICACIÓN DE LOS FONDOS		AÑO 2014		TASA DE	AÑO 2015		TASA DE	AÑO 2016		TASA DE	AÑO 2017		TASA DE
CÓD.	DESCRIPCIÓN	OBLIGACIONES CONTRAIDAS		VARIACIÓN	OBLIGACIONES CONTRAIDAS		VARIACIÓN	OBLIGACIONES CONTRAIDAS		VARIACIÓN	OBLIGACIONES CONTRAIDAS		VARIACIÓN
		Euros	%	2014/2013 (%)	Euros	%	2015/2014 (%)	Euros	%	2016/2015 (%)	Euros	%	2017/2016 (%)
I	Funcionamiento	78.266.811,50	80,67	3,98	83.645.105,30	76,96	6,87	85.498.709,08	83,35	2,22	88.341.813,84	82,20	3,33
I.1	Personal	58.411.809,95	60,21	0,31	62.974.861,33	57,94	7,81	64.888.808,80	63,26	3,04	66.013.564,69	61,43	1,73
I.2	Bienes y Servicios Corrientes	14.191.158,50	14,63	1,64	15.766.528,86	14,51	11,10	15.654.473,21	15,26	(0,71)	16.482.910,09	15,34	5,29
I.3	Otros	5.663.843,05	5,84	83,88	4.903.715,11	4,51	(13,42)	4.955.427,07	4,83	1,05	5.845.339,06	5,44	17,96
II	Inversiones	14.688.485,72	15,14	22,39	21.973.275,55	20,22	49,60	16.093.499,25	15,69	(26,76)	18.222.235,62	16,96	13,23
III	Activos y Pasivos Financieros	4.062.205,75	4,19	145,09	3.071.998,79	2,83	(24,38)	986.100,53	0,96	(67,90)	905.184,64	0,84	(8,21)
IV	Subtotal Obligaciones	97.017.502,97	100,00	9,09	108.690.379,64	100,00	12,03	102.578.308,86	100,00	(5,62)	107.469.234,10	100,00	4,77
V	Remanente afectado y no afectac	94.993.419,48		(0,68)	87.472.332,94		(7,92)	84.178.822,67		(3,77)	88.489.105,98		5,12
VI	Total Recursos	192.010.922,45		4,03	196.162.712,58		2,16	186.757.131,53		(4,79)	195.958.340,08		4,93

Nota: Las cantidades entre paréntesis tienen valor n

(*) Debido a la anulación de derechos procedentes de ejercicios anteriores y a la variación de la provisión por derechos pendientes de dudos o cobro, los remanentes reales de los años 2013, 2014, 2015 y 2016 a 95.033.473,21 euros , 94.617.930,70 euros, 86.388.397,12 euros y 83.634.534,03 euros, respectivamente.

CUADRO N.º 6.2. (Continuación) ORIGEN Y APLICACIÓN DE LOS RECURSOS: EVOLUCIÓN (1994-2021)

- En euros -

ORIGEN DE LOS FONDOS		AÑO 2018		TASA DE	AÑO 2019		TASA DE	AÑO 2020		TASA DE	AÑO 2021		TASA DE
CÓD.	DESCRIPCIÓN	DERECHOS LIQUIDADOS		VARIACIÓN	DERECHOS LIQUIDADOS		VARIACIÓN	DERECHOS LIQUIDADOS		VARIACIÓN	DERECHOS LIQUIDADOS		VARIACIÓN
		Euros	%	2018/2017 (%)	Euros	%	2019/2018 (%)	Euros	%	2020/2019 (%)	Euros	%	2021/2020 (%)
I	Financiación Pública	90.704.708,60	82,34	(2,81)	92.477.483,20	84,32	1,95	87.943.800,85	83,49	(4,90)	102.964.168	84,84	17,08
I.1	Junta de Andalucía	83.027.679,17	75,37	(4,34)	84.651.256,17	77,19	1,96	82.294.984,31	78,12	(2,78)	94.691.787,39	78,02	15,06
I.2	Estado y OO.AA.	2.558.772,52	2,32	(25,15)	3.697.750,23	3,37	44,51	2.218.964,11	2,11	(39,99)	5.094.714,07	4,20	129,60
I.3	Unión Europea	2.854.992,04	2,59	3,15	2.706.190,37	2,47	(5,21)	3.061.385,24	2,91	13,13	2.449.476,18	2,02	(19,99)
I.4	Corporaciones Locales	437.140,88	0,40	93,94	131.766,56	0,12	(69,86)	218.333,27	0,21	65,70	195.330,87	0,16	(10,54)
I.5	Empresas Públicas y otros E.P.	(1.062,11)	(0,00)	(100,87)	674.007,26	0,61	63.559,27	150.133,92	0,14	77,73	590.522,58	0,49	(293,33)
I.6	Préstamos del Sector Público	1.827.186,10	1,66		616.512,61	0,56	(66,26)			(100,00)	(57.663,41)	(0,05)	
II	Financiación Privada	17.919.655,30	16,27	(2,99)	16.609.127,21	15,14	(7,31)	17.034.719,86	16,17	2,56	18.145.525	14,95	6,52
II.1	Convenios y Servicios	2.940.646,04	2,67	5,18	2.593.315,76	2,36	(11,81)	3.192.181,70	3,03	23,09	3.770.827,76	3,11	18,13
II.2	Matrículas	13.761.407,23	12,49	(4,52)	12.954.460,20	11,81	(5,86)	12.876.501,02	12,22	(0,60)	12.433.916,60	10,24	(3,44)
II.3	Préstamos												
II.4	Otros	1.217.602,03	1,11	(3,56)	1.061.351,25	0,97	(12,83)	966.037,14	0,92	(8,98)	1.940.780,50	1,60	100,90
III	Financiación Propia	1.529.362,38	1,39	190,29	582.470,45	0,53	(61,91)	361.491,93	0,34	(37,94)	256.660	0,21	(29,00)
III.1	Patrimoniales	473.492,87	0,43	9,53	422.743,43	0,39	(10,72)	254.040,31	0,24	(39,91)	153.811,37	0,13	(39,45)
III.2	Otros	1.055.869,51	0,96	1.016,66	159.727,02	0,15	(84,87)	107.451,62	0,10	(32,73)	102.849,06	0,08	(4,28)
IV	Subtotal Financiación	110.153.726,28	100,00	(1,93)	109.669.080,86	100,00	(0,44)	105.340.012,64	100,00	(3,95)	121.366.353	100,00	15,21
V	Remanentes Ejercicios anteriores	(*) 88.716.072,16		6,08	(*) 88.147.764,50		(0,64)	(*) 87.217.635,10		(1,06)	(*) 79.889.920		(8,40)
VI	Total Recursos	198.869.798,44		1,49	197.816.845,36		(0,53)	192.557.647,74		(2,66)	201.256.273		4,52

APLICACIÓN DE LOS FONDOS		AÑO 2018		TASA DE	AÑO 2019		TASA DE	AÑO 2020		TASA DE	AÑO 2021		TASA DE
CÓD.	DESCRIPCIÓN	OBLIGACIONES CONTRAIDAS		VARIACIÓN	OBLIGACIONES CONTRAIDAS		VARIACIÓN	OBLIGACIONES CONTRAIDAS		VARIACIÓN	OBLIGACIONES CONTRAIDAS		VARIACIÓN
		Euros	%	2018/2017 (%)	Euros	%	2019/2018 (%)	Euros	%	2020/2019 (%)	Euros	%	2021/2020 (%)
I	Funcionamiento	93.926.416,27	85,19	6,32	97.565.299,98	88,25	3,87	99.709.119,45	88,50	2,20	101.907.652	82,98	2,20
I.1	Personal	68.202.433,75	61,86	3,32	73.252.177,32	66,26	7,40	77.530.666,23	68,82	5,84	79.853.641,95	65,03	3,00
I.2	Bienes y Servicios Corrientes	17.777.044,89	16,12	7,85	17.560.441,44	15,88	(1,22)	15.852.047,92	14,07	(9,73)	16.678.682,40	13,58	5,21
I.3	Otros	7.946.937,63	7,21	35,95	6.752.681,22	6,11	(15,03)	6.326.405,30	5,62	(6,31)	5.375.327,45	4,38	(15,03)
II	Inversiones	15.875.947,05	14,40	(12,88)	12.548.470,29	11,35	(20,96)	12.034.314,55	10,68	(4,10)	19.883.301	16,19	65,22
III	Activos y Pasivos Financieros	447.094,49	0,41	(50,61)	438.404,70	0,40	(1,94)	921.415,59	0,82	110,17	1.011.545	0,82	9,78
IV	Subtotal Obligaciones	110.249.457,81	100,00	2,59	110.552.174,97	100,00	0,27	112.664.849,59	100,00	1,91	122.802.499	100,00	9,00
V	Remanente afectado y no afectac	88.620.340,63		0,15	87.264.670,39		(1,53)	79.892.798,15		(8,45)	78.453.774		(1,80)
VI	Total Recursos	198.869.798,44		1,49	197.816.845,36		(0,53)	192.557.647,74		(2,66)	201.256.273		4,52

Nota: Las cantidades entre paréntesis tienen valor

(*) Debido a la anulación de derechos procedentes de ejercicios anteriores y a la variación de la provisión por derechos pendientes de dudos o cobro, los remanentes afectados y no afectados reales de los años 2017, 2018, 2019 y 2020 ascienden a 88.716.072,16 euros, 88.147.764,50 euros, 87.217.635,10 euros y 79.889.919,65 euros, respectivamente.

GRÁFICO 6.1. EVOLUCIÓN DE LOS DERECHOS Y OBLIGACIONES DE LA UNIVERSIDAD DE JAÉN. AÑOS 2012 A 2022

DERECHOS LIQUIDADOS

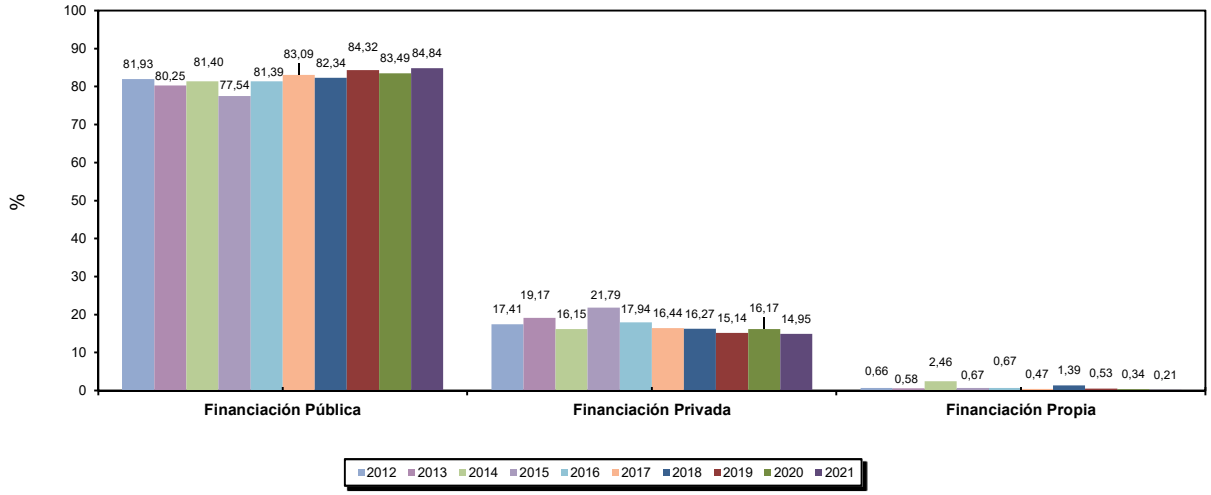

OBLIGACIONES CONTRAIDAS

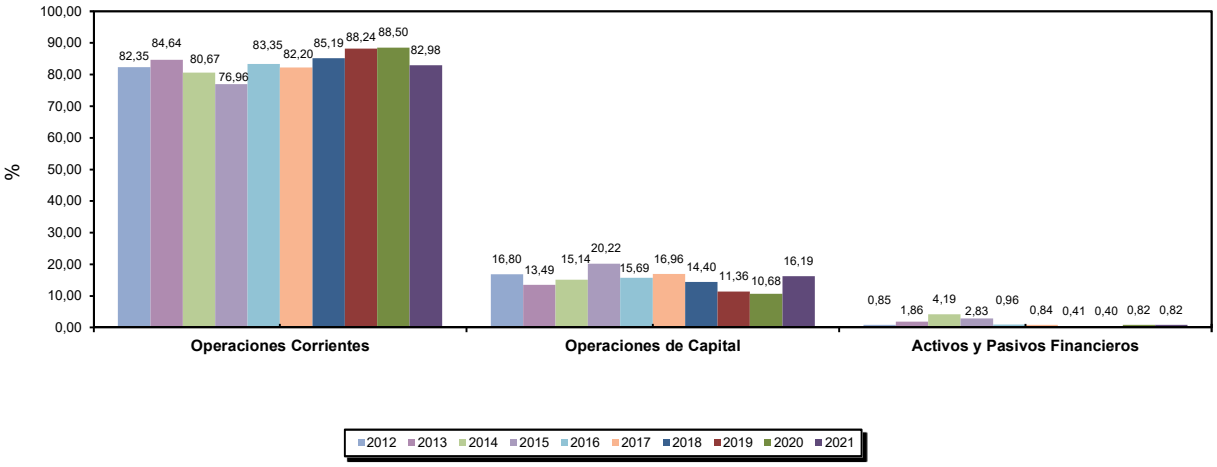

CUADRO 6.3. EVOLUCIÓN DE LA LIQUIDACIÓN DEL PRESUPUESTO DE INGRESOS, AÑOS 2007 A 2021

- En miles de euros -

EXPLICACIÓN DEL INGRESO		PRESUPUESTO INICIAL														
CAP.	CONCEPTO	2007	2008	2009	2010	2011	2012	2013	2014	2015	2016	2017	2018	2019	2020	2021
3	Tasas y otros ingresos	12.157	13.310	15.127	16.099	16.225	15.557	14.902	16.350	16.908	17.290	17.119	16.411	16.043	16.595	16.007
4	Transferencias corrientes	61.292	66.707	71.140	77.431	76.690	76.964	69.328	69.626	71.580	75.470	75.467	78.028	83.865	87.256	89.937
5	Ingresos patrimoniales	327	785	902	672	648	472	370	585	620	620	550	630	560	505	360
A.	Subtotal Operaciones Corrientes	73.775	80.802	87.169	94.202	93.563	92.993	84.600	86.561	89.108	93.380	93.136	95.069	100.468	104.356	106.304
6	Enajenación de inversiones reales															
7	Transferencias de capital	13.804	18.763	12.876	12.088	10.811	2.878	3.155	6.270	8.508	6.657	10.108	11.437	11.222	9.938	10.629
B.	Subtotal Operaciones de Capital	13.804	18.763	12.876	12.088	10.811	2.878	3.155	6.270	8.508	6.657	10.108	11.437	11.222	9.938	10.629
C=(A+B)	Subtotal Operaciones no Financieras	87.580	99.565	100.045	106.290	104.374	95.871	87.755	92.831	97.616	100.037	103.244	106.506	111.690	114.294	116.933
8	Activos financieros	73	73	120	120	140	140	120	100	100	1.091	110	589	584	584	11.715
9	Pasivos financieros				1.785			1.660	290	1.000						
D.	Subtotal Operaciones Financieras	73	73	120	1.905	140	140	1.780	390	1.100	1.091	110	589	584	584	11.715
E.	TOTAL INGRESOS (C+D)	87.652	99.637	100.165	108.195	104.514	96.011	89.535	93.221	98.716	101.128	103.354	107.095	112.274	114.878	128.648

EXPLICACIÓN DEL INGRESO		MODIFICACIONES PRESUPUESTARIAS														
CAP.	CONCEPTO	2007	2008	2009	2010	2011	2012	2013	2014	2015	2016	2017	2018	2019	2020	2021
3	Tasas y otros ingresos	699	985	426	554	666	738	500	743	632	500	541	647	346	489	1.102
4	Transferencias corrientes	1.824	3.692	4.192	1.264	2.690	2.050	1.980	1.906	2.244	2.622	2.729	2.711	2.726	7.050	2.550
5	Ingresos patrimoniales	3	3	2	3	1	1	0	2	4	7	3	6	2	1	2
A.	Subtotal Operaciones Corrientes	2.526	4.680	4.621	1.822	3.357	2.789	2.480	2.650	2.880	3.129	3.273	3.364	3.074	7.540	3.654
6	Enajenación de inversiones reales	2	10	1	1	3	7	1	3	6	2	5	9	0	9	18
7	Transferencias de capital	4.817	3.286	3.498	2.514	5.981	2.558	2.611	961	1.797	1.970	5.029	3.955	1.742	2.759	5.937
B.	Subtotal Operaciones de Capital	4.818	3.296	3.500	2.515	5.985	2.565	2.611	964	1.804	1.972	5.034	3.964	1.742	2.768	5.955
C=(A+B)	Subtotal Operaciones no Financieras	7.345	7.976	8.121	4.337	9.341	5.354	5.091	3.614	4.684	5.100	8.306	7.328	4.816	10.308	9.609
8	Activos financieros	17.058	29.950	33.235	37.122	30.514	25.891	26.299	38.290	32.776	20.317	24.620	26.109	25.831	29.159	35.872
9	Pasivos financieros			1.364	440		2.829			338			1.827	617		
D.	Subtotal Operaciones Financieras	17.058	29.950	34.599	37.563	30.514	28.719	26.299	38.290	33.114	20.317	24.620	27.936	26.447	29.159	35.872
E.	TOTAL INGRESOS (C+D)	24.402	37.926	42.720	41.899	39.855	34.073	31.390	41.904	37.799	25.417	32.926	35.264	31.264	39.467	45.481

EXPLICACIÓN DEL INGRESO		PRESUPUESTO FINAL														
CAP.	CONCEPTO	2007	2008	2009	2010	2011	2012	2013	2014	2015	2016	2017	2018	2019	2020	2021
3	Tasas y otros ingresos	12.856	14.295	15.553	16.653	16.891	16.295	15.402	17.093	17.540	17.790	17.660	17.058	16.389	17.084	17.109
4	Transferencias corrientes	63.116	70.399	75.332	78.695	79.380	79.014	71.308	71.532	73.824	78.092	78.196	80.739	86.591	94.306	92.487
5	Ingresos patrimoniales	330	788	904	675	649	472	370	587	624	627	553	636	562	506	362
A.	Subtotal Operaciones Corrientes	76.302	85.482	91.790	96.024	96.920	95.781	87.080	89.211	91.988	96.509	96.409	98.433	103.542	111.896	109.958
6	Enajenación de inversiones reales	2	10	1	1	3	7	1	3	6	2	5	9	0	9	18
7	Transferencias de capital	18.621	22.049	16.374	14.602	16.792	5.437	5.766	7.231	10.306	8.627	15.137	15.392	12.964	12.697	16.566
B.	Subtotal Operaciones de Capital	18.623	22.059	16.376	14.603	16.796	5.443	5.766	7.234	10.312	8.629	15.142	15.401	12.964	12.706	16.584
C=(A+B)	Subtotal Operaciones no Financieras	94.925	107.540	108.166	110.627	113.715	101.225	92.846	96.445	102.300	105.137	111.550	113.834	116.506	124.602	126.542
8	Activos financieros	17.130	30.022	33.355	37.242	30.654	26.031	26.419	38.390	32.876	21.408	24.730	26.698	26.415	29.743	47.587
9	Pasivos financieros			1.364	2.225		2.829	1.660	290	1.338			1.827	617		
D.	Subtotal Operaciones Financieras	17.130	30.022	34.719	39.468	30.654	28.859	28.079	38.680	34.214	21.408	24.730	28.525	27.031	29.743	47.587
E.	TOTAL INGRESOS (C+D)	112.055	137.563	142.885	150.094	144.369	130.084	120.925	135.125	136.515	126.545	136.280	142.359	143.538	154.345	174.129

CUADRO 6.3. (Continuación) EVOLUCIÓN DE LA LIQUIDACIÓN DEL PRESUPUESTO DE INGRESOS, AÑOS 2007 A 2021

- En miles de euros -

EXPLICACIÓN DEL INGRESO		DERECHOS RECONOCIDOS														
CAP.	CONCEPTO	2007	2008	2009	2010	2011	2012	2013	2014	2015	2016	2017	2018	2019	2020	2021
3	Tasas y otros ingresos	14.497	16.589	17.015	16.530	16.086	18.746	18.505	14.933	20.069	16.972	17.687	17.207	15.966	16.440	17.685
4	Transferencias corrientes	63.999	75.081	84.554	82.104	85.172	83.203	76.643	73.682	75.503	77.958	79.268	83.210	84.568	78.164	92.701
5	Ingresos patrimoniales	564	1.229	1.010	707	733	626	495	770	567	571	432	473	423	254	154
A.	Subtotal Operaciones Corrientes	79.060	92.899	102.579	99.340	101.992	102.575	95.643	89.385	96.139	95.501	97.387	100.891	100.956	94.858	110.539
6	Enajenación de inversiones reales	3	15	1	6	444	8	1	9	6	2	5	9	0	14	19
7	Transferencias de capital	16.679	16.495	11.776	7.720	18.176	7.699	6.332	5.444	3.954	4.771	14.842	6.380	7.936	10.375	10.782
B.	Subtotal Operaciones de Capital	16.681	16.510	11.777	7.725	18.620	7.708	6.333	5.454	3.960	4.773	14.847	6.389	7.937	10.389	10.801
C=(A+B)	Subtotal Operaciones no Financieras	95.741	109.409	114.356	107.066	120.611	110.283	101.976	94.839	100.100	100.273	112.234	107.280	108.893	105.246	121.341
8	Activos financieros	546	77	119	124	124	112	94	1.604	107	95	90	1.047	159	94	84
9	Pasivos financieros			3.399	3.041		2.835		535	1.338			1.827	617		(58)
D.	Subtotal Operaciones Financieras	546	77	3.517	3.165	124	2.948	94	2.139	1.445	95	90	2.874	776	94	26
E.	TOTAL INGRESOS (C+D)	96.287	109.487	117.874	110.231	120.735	113.231	102.070	96.977	101.545	100.369	112.324	110.154	109.669	105.340	121.366

EXPLICACIÓN DEL INGRESO		RECAUDACION LIQUIDADA														
CAP.	CONCEPTO	2007	2008	2009	2010	2011	2012	2013	2014	2015	2016	2017	2018	2019	2020	2021
3	Tasas y otros ingresos	12.466	14.164	13.827	13.228	10.092	13.594	10.812	9.560	13.653	11.186	10.588	9.841	8.833	8.341	10.507
4	Transferencias corrientes	63.098	68.915	72.390	65.181	50.018	32.516	14.415	19.738	35.088	77.913	79.223	83.202	83.916	78.022	92.606
5	Ingresos patrimoniales	509	1.189	952	646	664	535	477	738	541	481	400	418	397	180	138
A.	Subtotal Operaciones Corrientes	76.073	84.268	87.169	79.055	60.775	46.646	25.704	30.036	49.282	89.580	90.211	93.461	93.146	86.543	103.251
6	Enajenación de inversiones reales	3	15	1	6	3	8	1	9	6	2	5	9	0	14	19
7	Transferencias de capital	8.476	5.762	5.706	3.885	4.587	4.930	4.624	2.651	3.473	3.462	11.733	5.248	2.926	8.263	8.971
B.	Subtotal Operaciones de Capital	8.479	5.777	5.708	3.891	4.590	4.938	4.625	2.660	3.479	3.464	11.738	5.257	2.927	8.277	8.990
C=(A+B)	Subtotal Operaciones no Financieras	84.552	90.045	92.877	82.946	65.365	51.584	30.329	32.696	52.761	93.045	101.949	98.718	96.072	94.819	112.241
8	Activos financieros	546	77	119	124	124	112	94	1.604	107	95	90	1.047	159	94	84
9	Pasivos financieros			1.326	3.041		2.835			1.338			1.827	617		(58)
D.	Subtotal Operaciones Financieras	546	77	1.445	3.165	124	2.948	94	1.604	1.445	95	90	2.874	776	94	26
E.	TOTAL INGRESOS (C+D)	85.098	90.122	94.321	86.111	65.489	54.531	30.423	34.300	54.206	93.140	102.038	101.592	96.848	94.913	112.267

EXPLICACIÓN DEL INGRESO		DERECHOS PENDIENTES DE COBRO														
CAP.	CONCEPTO	2007	2008	2009	2010	2011	2012	2013	2014	2015	2016	2017	2018	2019	2020	2021
3	Tasas y otros ingresos	2.031	2.425	3.188	3.301	5.994	5.152	7.692	5.373	6.416	5.786	7.099	7.366	7.133	8.099	7.178
4	Transferencias corrientes	902	6.166	12.164	16.923	35.154	50.687	62.229	53.944	40.415	45	45	8	652	142	95
5	Ingresos patrimoniales	54	40	58	61	69	91	18	32	26	89	32	55	26	74	16
A.	Subtotal Operaciones Corrientes	2.987	8.631	15.410	20.285	41.217	55.930	69.939	59.349	46.858	5.920	7.176	7.430	7.811	8.315	7.288
6	Enajenación de inversiones reales					440										
7	Transferencias de capital	8.203	10.733	6.069	3.834	13.589	2.770	1.708	2.794	481	1.308	3.109	1.132	5.010	2.112	1.811
B.	Subtotal Operaciones de Capital	8.203	10.733	6.069	3.834	14.029	2.770	1.708	2.794	481	1.308	3.109	1.132	5.010	2.112	1.811
C=(A+B)	Subtotal Operaciones no Financieras	11.189	19.364	21.480	24.120	55.246	58.700	71.647	62.143	47.339	7.228	10.286	8.562	12.821	10.427	9.099
8	Activos financieros															
9	Pasivos financieros			2.073					535							
D.	Subtotal Operaciones Financieras			2.073					535							
E.	TOTAL INGRESOS (C+D)	11.189	19.364	23.552	24.120	55.246	58.700	71.647	62.678	47.339	7.228	10.286	8.562	12.821	10.427	9.099

CUADRO 6.4. EVOLUCIÓN DE LA LIQUIDACIÓN DEL PRESUPUESTO DE GASTOS, AÑOS 2007 A 2021

- En miles de euros -

EXPLICACIÓN DEL GASTO		PRESUPUESTO INICIAL														
CAP.	CONCEPTO	2007	2008	2009	2010	2011	2012	2013	2014	2015	2016	2017	2018	2019	2020	2021
1	Gastos de personal	54.450	60.603	65.772	68.200	64.850	65.855	60.601	60.694	64.295	66.384	66.100	68.920	73.780	78.807	80.787
2	Gastos en bienes corrientes	12.096	13.050	13.450	13.200	13.150	11.835	13.474	14.204	14.470	14.729	15.046	15.760	16.153	16.348	16.794
3	Gastos financieros	335	18	18	18	18	124	133	208	145	105	110	120	125	127	127
4	Transferencias corrientes	1.254	1.500	1.640	3.372	3.660	4.247	3.517	4.713	4.369	4.633	5.333	5.393	5.554	4.912	4.526
A.	Subtotal Operaciones Corrientes	68.135	75.171	80.880	84.790	81.678	82.061	77.725	79.819	83.279	85.851	86.589	90.193	95.612	100.194	102.234
V.	Fondo de Contingencia													1.091		890
B.	Subtotal Fondo de Contingencia													1.091		890
6	Inversiones reales	17.712	22.464	17.348	21.500	16.166	9.130	10.002	12.960	14.295	14.136	16.121	16.282	14.956	14.054	25.186
7	Transferencias de capital	170	185			5.000	3.000								15	
C.	Subtotal Operaciones de Capital	17.882	22.649	17.348	21.500	21.166	12.130	10.002	12.960	14.295	14.136	16.121	16.282	14.956	14.069	25.186
D=(A+B+C)	Subtotal Operaciones no Financieras	86.017	97.820	98.228	106.290	102.844	94.191	87.727	92.779	97.574	99.987	102.710	106.475	111.659	114.263	128.310
8	Activos financieros	95	110	170	170	173	150	138	138	635	663	161	146	145	153	126
9	Pasivos financieros	1.541	1.707	1.767	1.735	1.497	1.670	1.670	304	506	478	483	474	470	462	212
E.	Subtotal Operaciones Financieras	1.635	1.817	1.937	1.905	1.670	1.820	1.808	442	1.142	1.141	644	620	615	615	338
F.	TOTAL GASTOS (D+E)	87.652	99.637	100.165	108.195	104.514	96.011	89.535	93.221	98.716	101.128	103.354	107.095	112.274	114.878	128.648

EXPLICACIÓN DEL GASTO		MODIFICACIONES PRESUPUESTARIAS														
CAP.	CONCEPTO	2007	2008	2009	2010	2011	2012	2013	2014	2015	2016	2017	2018	2019	2020	2021
1	Gastos de personal	45	1.207	211	(4)	94	(23)	(5)	17	23	143	6	7	5	7	
2	Gastos en bienes corrientes	2.643	3.771	5.251	7.063	6.777	7.856	5.765	6.237	6.912	6.691	7.334	8.107	7.666	9.196	7.930
3	Gastos financieros	151	702	915	14	5	975	23	88	41	25	141	1.190	193		40
4	Transferencias corrientes	967	2.829	2.697	776	3.250	854	740	1.055	1.064	1.646	2.526	3.226	3.240	4.527	4.526
A.	Subtotal Operaciones Corrientes	3.806	8.508	9.074	7.849	10.126	9.662	6.523	7.397	8.040	8.505	10.008	12.529	11.104	13.730	12.496
V.	Fondo de Contingencia													(1.091)		(890)
B.	Subtotal Fondo de Contingencia													(1.091)		(890)
6	Inversiones reales	20.649	27.725	33.646	34.036	29.910	23.565	24.806	29.070	26.453	16.847	22.446	22.715	21.200	25.202	33.152
7	Transferencias de capital	(67)	(4)		2	(182)	274		1.783	1.334	15	2	13	15	(15)	
C.	Subtotal Operaciones de Capital	20.582	27.722	33.646	34.038	29.728	23.839	24.806	30.853	27.787	16.862	22.449	22.728	21.215	25.187	33.152
D=(A+B+C)	Subtotal Operaciones no Financieras	24.387	36.230	42.719	41.886	39.855	33.500	31.329	38.250	35.827	25.367	32.456	35.257	31.229	38.917	44.759
8	Activos financieros	6	1.560	0	13		1		3.622	882	51	258	8	35	550	550
9	Pasivos financieros	10	136				572	61	32	1.089		211				173
E.	Subtotal Operaciones Financieras	15	1.696	0	13		573	61	3.654	1.972	51	469	8	35	550	723
F.	TOTAL GASTOS (D+E)	24.402	37.926	42.720	41.899	39.855	34.073	31.390	41.904	37.799	25.417	32.926	35.264	31.264	39.467	45.481

EXPLICACIÓN DEL GASTO		PRESUPUESTO FINAL														
CAP.	CONCEPTO	2007	2008	2009	2010	2011	2012	2013	2014	2015	2016	2017	2018	2019	2020	2021
1	Gastos de personal	54.495	61.810	65.983	68.196	64.944	65.832	60.596	60.711	64.318	66.527	66.106	68.927	73.785	78.814	80.787
2	Gastos en bienes corrientes	14.739	16.821	18.701	20.263	19.927	19.691	19.239	20.441	21.382	21.420	22.380	23.867	23.819	25.544	24.724
3	Gastos financieros	486	720	933	32	23	1.099	156	296	186	130	251	1.310	318	127	167
4	Transferencias corrientes	2.221	4.329	4.337	4.148	6.910	5.101	4.257	5.768	5.433	6.279	7.859	8.619	8.794	9.439	9.052
A.	Subtotal Operaciones Corrientes	71.941	83.679	89.954	92.639	91.804	91.723	84.248	87.216	91.319	94.356	96.597	102.722	106.716	113.924	114.730
V.	Fondo de Contingencia															
B.	Subtotal Fondo de Contingencia															
6	Inversiones reales	38.361	50.189	50.994	55.536	46.076	32.695	34.808	42.030	40.748	30.983	38.567	38.997	36.156	39.256	58.338
7	Transferencias de capital	103	181		2	4.818	3.274		1.783	1.334	15	2	13	15		
C.	Subtotal Operaciones de Capital	38.464	50.371	50.994	55.538	50.894	35.969	34.808	43.813	42.082	30.998	38.570	39.010	36.171	39.256	58.338
D=(A+B+C)	Subtotal Operaciones no Financieras	110.404	134.050	140.947	148.176	142.699	127.691	119.056	131.029	133.401	125.354	135.166	141.732	142.888	153.180	173.069
8	Activos financieros	100	1.670	170	183	173	151	138	3.760	1.518	714	420	153	180	703	675
9	Pasivos financieros	1.550	1.843	1.767	1.735	1.497	2.242	1.731	336	1.596	478	694	474	470	462	385
E.	Subtotal Operaciones Financieras	1.650	3.513	1.938	1.918	1.670	2.393	1.869	4.096	3.113	1.192	1.113	628	650	1.165	1.061
F.	TOTAL GASTOS (D+E)	112.055	137.563	142.885	150.094	144.369	130.084	120.925	135.125	136.515	126.545	136.280	142.359	143.538	154.345	174.129

NOTA: Las cantidades entre parentesis tienen valor negativo.

CUADRO 6.4. (Continuación) EVOLUCIÓN DE LA LIQUIDACIÓN DEL PRESUPUESTO DE GASTOS, AÑOS 2007 A 2021

- En miles de euros -

EXPLICACIÓN DEL GASTO		OBLIGACIONES RECONOCIDAS														
CAP.	CONCEPTO	2007	2008	2009	2010	2011	2012	2013	2014	2015	2016	2017	2018	2019	2020	2021
1	Gastos de personal	53.425	59.668	62.429	62.203	62.572	58.961	58.229	58.412	62.975	64.889	66.014	68.202	73.252	77.531	79.854
2	Gastos en bienes corrientes	11.618	13.244	14.332	15.814	15.634	14.198	13.963	14.191	15.767	15.654	16.483	17.777	17.560	15.852	16.679
3	Gastos financieros	194	709	925	21	17	1.003	68	174	141	101	250	1.289	318	89	113
4	Transferencias corrientes	1.553	3.208	3.069	3.750	6.608	3.061	3.012	3.707	3.428	4.839	5.594	6.645	6.419	6.238	5.262
A.	Subtotal Operaciones Corrientes	66.789	76.829	80.754	81.788	84.832	77.224	75.272	76.484	82.311	85.484	88.341	93.913	97.550	99.709	101.908
V.	Fondo de Contingencia															
B.	Subtotal Fondo de Contingencia															
6	Inversiones reales	15.707	20.953	24.578	25.922	22.297	12.481	12.001	14.688	21.973	16.093	18.222	15.876	12.548	12.034	19.883
7	Transferencias de capital	90	138		2	4.818	3.274		1.783	1.334	15	1	13	15		
C.	Subtotal Operaciones de Capital	15.798	21.091	24.578	25.924	27.115	15.754	12.001	16.472	23.307	16.108	18.223	15.889	12.563	12.034	19.883
D=(A+B+C)	Subtotal Operaciones no Financieras	82.587	97.920	105.332	107.712	111.947	92.978	87.273	92.955	105.618	101.592	106.564	109.802	110.114	111.743	121.791
8	Activos financieros	62	1.643	152	161	126	90	100	3.726	1.476	679	386	152	141	632	626
9	Pasivos financieros	1.550	1.843	1.767	1.735	131	703	1.558	336	1.596	308	519	295	297	290	385
E.	Subtotal Operaciones Financieras	1.612	3.486	1.919	1.895	257	794	1.657	4.062	3.072	986	905	447	438	921	1.012
F.	TOTAL GASTOS (D+E)	84.199	101.406	107.251	109.607	112.204	93.772	88.930	97.018	108.690	102.578	107.469	110.249	110.552	112.665	122.802

EXPLICACIÓN DEL GASTO		PAGOS REALIZADOS														
CAP.	CONCEPTO	2007	2008	2009	2010	2011	2012	2013	2014	2015	2016	2017	2018	2019	2020	2021
1	Gastos de personal	52.916	59.111	61.491	61.387	61.764	58.386	57.640	57.763	62.011	63.783	64.083	67.263	72.133	76.461	78.608
2	Gastos en bienes corrientes	9.171	11.504	12.514	13.518	14.495	13.375	13.022	13.033	14.351	14.468	15.246	16.436	16.291	14.535	15.139
3	Gastos financieros	194	709	925	21	17	30	68	101	141	101	250	380	129	89	113
4	Transferencias corrientes	1.426	2.684	3.047	3.448	6.387	3.018	3.006	3.673	3.308	4.815	5.565	6.431	6.352	6.177	5.220
A.	Subtotal Operaciones Corrientes	63.707	74.009	77.977	78.374	82.664	74.809	73.736	74.570	79.811	83.168	85.143	90.510	94.905	97.262	99.081
V.	Fondo de Contingencia															
B.	Subtotal Fondo de Contingencia															
6	Inversiones reales	13.369	17.981	21.082	21.723	21.073	11.653	11.182	13.680	20.724	14.472	17.490	14.491	12.025	11.270	18.416
7	Transferencias de capital	90	127		2		654		1.503	1.334	15	1	13	15		
C.	Subtotal Operaciones de Capital	13.460	18.108	21.082	21.725	21.073	12.307	11.182	15.182	22.058	14.487	17.491	14.504	12.040	11.270	18.416
D=(A+B+C)	Subtotal Operaciones no Financieras	77.166	92.118	99.059	100.099	103.737	87.115	84.918	89.752	101.869	97.655	102.634	105.014	106.945	108.533	117.497
8	Activos financieros	62	140	152	161	126	90	100	1.337	1.476	679	386	152	141	632	626
9	Pasivos financieros	1.550	1.843	1.767	1.735	131	285	1.558	336	1.596	308	519	295	297	290	385
E.	Subtotal Operaciones Financieras	1.612	1.983	1.919	1.895	257	376	1.657	1.673	3.072	986	905	447	438	921	1.012
F.	TOTAL GASTOS (D+E)	78.778	94.101	100.978	101.994	103.994	87.491	86.575	91.425	104.941	98.641	103.539	105.461	107.383	109.454	118.509

EXPLICACIÓN DEL GASTO		OBLIGACIONES PENDIENTES PAGO														
CAP.	CONCEPTO	2007	2008	2009	2010	2011	2012	2013	2014	2015	2016	2017	2018	2019	2020	2021
1	Gastos de personal	509	556	938	816	808	575	590	649	964	1.105	1.931	940	1.119	1.069	1.245
2	Gastos en bienes corrientes	2.446	1.740	1.817	2.296	1.139	824	941	1.158	1.415	1.187	1.237	1.341	1.270	1.317	1.540
3	Gastos financieros						973		73				909	190		
4	Transferencias corrientes	127	524	22	302	221	44	6	34	121	24	30	214	67	61	42
A.	Subtotal Operaciones Corrientes	3.082	2.819	2.777	3.414	2.168	2.415	1.536	1.914	2.500	2.316	3.198	3.403	2.646	2.447	2.827
V.	Fondo de Contingencia															
B.	Subtotal Fondo de Contingencia															
6	Inversiones reales	2.338	2.972	3.496	4.199	1.224	828	819	1.009	1.249	1.622	732	1.385	523	764	1.467
7	Transferencias de capital		11			4.818	2.620		280							
C.	Subtotal Operaciones de Capital	2.338	2.983	3.496	4.199	6.042	3.448	819	1.289	1.249	1.622	732	1.385	523	764	1.467
D=(A+B+C)	Subtotal Operaciones no Financieras	5.421	5.802	6.273	7.613	8.210	5.863	2.355	3.203	3.749	3.938	3.930	4.788	3.169	3.211	4.294
8	Activos financieros	386	1.503						2.389							
9	Pasivos financieros	519					418									
E.	Subtotal Operaciones Financieras						418		2.389							
F.	TOTAL GASTOS (D+E)	6.326	7.305	6.273	7.613	8.210	6.281	2.355	5.593	3.749	3.938	3.930	4.788	3.169	3.211	4.294

NOTA: Las cantidades entre parentesis tienen valor negativo.

6.2. LIQUIDACIÓN DEL PRESUPUESTO DE INGRESOS

El presupuesto de ingresos liquidados en el año 2021 por la Universidad de Jaén, alcanza la cifra de 121.366.352,97 euros, lo que supone un incremento del 15,21 por ciento con respecto al ejercicio anterior, entre los que destacan las partidas procedentes de precios públicos (art. 31) y transferencias de la Comunidad Autónoma (art. 45 y 75), con un 9,11 y 77,97 por ciento, respectivamente, del total de los mismos.

Las cantidades pendientes de cobro cuantitativamente más significativas, se producen como en años anteriores en esos mismos renglones, representando el 74,24 por ciento los derivados de precios públicos y el 9,19 por ciento los procedentes de la Comunidad Autónoma. Este último, similar al registrado en el 2020.

Una aproximación de carácter cuantitativo a los efectos que para los usuarios de los servicios académicos de la Universidad de Jaén ha supuesto el comportamiento presupuestario de la Junta de Andalucía en el año 2021, queda determinada en el cuadro n.º 6.5., en el que se puede comprobar, un aumento del total financiación respecto al ejercicio pasado procedente de este organismo por alumno matriculado, sin olvidar el importante descenso producido en 2020 de las transferencias corrientes consecuencia del ACUERDO DE 18 DE MAYO DE 2020, DEL CONSEJO DE GOBIERNO DE LA J.A., POR EL QUE SE INSTA AL CONSEJERO DE HACIENDA, INDUSTRIA Y ENERGÍA A INICIAR LAS ACTUACIONES NECESARIAS PARA LA DOTACIÓN DE UN FONDO DE EMERGENCIA SOCIAL Y ECONÓMICA CONTRA EL COVID-19. Al respecto, resaltar que los datos utilizados para este análisis y concepto (arts. 45 y 75) son los derechos reconocidos netos, los cuales incluyen las anulaciones producidas como consecuencia de devoluciones/minoraciones de los mismos y que, en el art. 75, fueron significativamente importantes en el ejercicio 2019 (ver cuadro 6.8).

La financiación de la Comunidad Autónoma se ha recibido en aplicación del Modelo de Financiación que, actualmente, se encuentra en proceso de revisión.

CUADRO 6.5. FINANCIACIÓN DE LA JUNTA DE ANDALUCÍA Y DEMANDA DE SERVICIOS ACADÉMICOS DE LA UNIVERSIDAD DE JAÉN.

- En euros corrientes -

Curso Académico	Alumnos Matriculados (*)	Presupuestos de los Años 1994 a 2021			Índices
		Cap. IV	Cap. VII	Total Transferenc.	
1993 - 1994	9.967	15.281.534,92	1.590.270,89	16.871.805,81	
1993 - 1994	9.967	1.533,21	159,55	1.692,77	**100,00**
2006 - 2007	13.880	62.380.448,90	12.704.189,84	75.084.638,74	
2006 - 2007	13.880	4.494,27	915,29	5.409,56	**319,57**
2007 - 2008	14.014	72.786.119,60	11.316.516,66	84.102.636,26	
2007 - 2008	14.014	5.193,81	807,52	6.001,33	**354,53**
2008 - 2009	14.320	81.455.850,09	7.642.777,87	89.098.627,96	
2008 - 2009	14.320	5.688,26	533,71	6.221,97	**367,56**
2009 - 2010	14.864	79.169.964,66	3.502.714,21	82.672.678,87	
2009 - 2010	14.864	5.326,29	235,65	5.561,94	**328,57**
2010 - 2011	14.850	82.610.753,69	13.918.615,46	96.529.369,15	
2010 - 2011	14.850	5.563,01	937,28	6.500,29	**384,00**
2011 - 2012	15.043	80.912.773,19	4.989.580,21	85.902.353,40	
2011 - 2012	15.043	5.378,77	331,69	5.710,45	**337,34**
2012 - 2013	14.619	74.714.601,77	2.853.427,65	77.568.029,42	
2012 - 2013	14.619	5.110,79	195,19	5.305,97	**313,45**
2013 - 2014	14.448	71.776.054,00	0,00	71.776.054,00	
2013 - 2014	14.448	4.967,89	0,00	4.967,89	**293,48**
2014 - 2015	13.614	73.593.247,95	0,00	73.593.247,95	
2014 - 2015	13.614	5.405,70	0,00	5.405,70	**319,34**
2015 - 2016	12.595	75.022.107,92	660.278,60	75.682.386,52	
2015 - 2016	12.595	5.956,50	52,42	6.008,92	**354,98**
2016 - 2017	12.507	75.650.043,77	11.136.453,51	86.786.497,28	
2016 - 2017	12.507	6.048,62	890,42	6.939,03	**409,92**
2017 - 2018	12.384	80.121.157,98	3.009.857,93	83.131.015,91	
2017 - 2018	12.384	6.469,73	243,04	6.712,78	**396,56**
2018 - 2019	11.934	80.982.721,28	3.623.405,08	84.606.126,36	
2018 - 2019	11.934	6.785,88	303,62	7.089,50	**418,81**
2019 - 2020	11.393	74.914.612,60	7.385.899,42	82.300.512,02	
2019 - 2020	11.393	6.575,49	648,28	7.223,78	**426,74**
2020 - 2021	11.169	90.527.057,73	4.107.550,70	94.634.608,43	
2020 - 2021	11.169	8.105,21	367,76	8.472,97	**500,54**

(*) Grado y Primer y Segundo Ciclo (no incluye Escuela adscrita)

Nota: los importes reflejados en este cuadro son netos.

6.2.1. Capítulo III: Tasas, precios públicos y otros ingresos

Presupuesto Inicial	16.007.000,00 euros	100,00 %
Derechos Liquidados	17.684.625,65 euros	110,48 %
Recaudación Liquidada	10.507.030,04 euros	59,41 %

El capítulo tercero del estado de ingresos alcanza un total de 17,68 miles de euros de derechos reconocidos (lo que representa un 14,57 por ciento del total), cantidad superior a la del ejercicio anterior.

Esta circunstancia queda reflejada en los cuadros n.º 6.6 y 6.7, de los que se pueden extraer, entre otras, las conclusiones que a continuación se detallan.

Los 11.053 miles de euros liquidados por precios públicos derivados de la matrícula suponen el 62,50 por 100 del capítulo tercero, y ellos contienen el importe del curso académico 2021/2022 a vencimiento 31 de diciembre de 2021, principalmente. Importe algo menor al del 2020.

En cuanto a los derechos pendientes de cobro, los derivados de la matrícula representan el 94,11 por ciento del total del capítulo, mientras que los derivados de prestaciones de servicios alcanzan el 5,41 por ciento, ya que en todos ellos se ha aplicado el principio contable del devengo, como corresponde.

De la liquidación del ejercicio anterior por matrícula queda por cobrar de compensaciones lo relativo a familias numerosas de los cursos 2019/2020 y 2020/2021, así como de becarios del curso 2020/2021, lo cual supone una peor recaudación de estos derechos de ejercicios cerrados.

En cuanto a derechos reconocidos por prestación de servicios (art. 32), principalmente por contratos, realizados al amparo del art. 83 de la LOU, el importe es mayor que el del ejercicio anterior.

6.2.2. Capítulo IV: Transferencias corrientes

Presupuesto Inicial	89.937.000,00 euros	100,00 %
Derechos Liquidados	92.700.711,56 euros	103,07 %
Recaudación Liquidada	92.605.996,66 euros	99,90 %

El capítulo dedicado a las "Transferencias corrientes" asciende a 92.701 miles de euros por derechos liquidados, lo que supone 76,38 por ciento sobre el total de los ingresos liquidados. Como en años anteriores la Comunidad Autónoma continúa siendo la principal fuente de financiación con el 97,66 por ciento sobre lo liquidado del capítulo y el 74,59 por ciento con respecto al total de derechos liquidados (77,97 por ciento si tenemos en cuenta, igualmente, lo recogido en el capítulo VII).

En el cuadro n.º 6.8 se detalla el comportamiento de las transferencias de la Junta de Andalucía, desglosadas por aplicaciones presupuestarias y concepto de las mismas.

En el presente ejercicio, los derechos pendientes de cobro derivados de ingresos ordinarios (68.712,50 euros) de la Junta de Andalucía son similares al ejercicio anterior, lo que incide positivamente en el estado de tesorería de la Universidad. Así mismo, los derechos pendientes de cobro, incluidos los procedentes de ejercicios cerrados, pendientes de recibir, a 31 de diciembre, de la Junta de Andalucía por todos los conceptos son inferiores a los del ejercicio anterior.

CUADRO 6.6. DETALLE DEL COMPORTAMIENTO DE APLICACIÓN DEL CAPÍTULO TERCERO DEL ESTADO DE INGRESOS, POR CONCEPTOS PRESUPUESTARIOS

- En Euros -

Explicación del Ingreso	Presupuesto Inicial (1)	Modificación de Crédito (2)	Presupuesto Total (3)=(1+2)	Derechos Liquidados (4)	Recaudación Líquida (5)	Pendiente de Cobro (6)=(4-5)	Estado de Realización (7)=(4-3)
303 - TASAS ACADÉMICAS	1.450.000,00	9.292,25	1.459.292,25	1.380.481,33	1.380.481,33	0,00	-78.810,92
Subtotal (Euros) Artículo 30 - TASAS	1.450.000,00	9.292,25	1.459.292,25	1.380.481,33	1.380.481,33	0,00	-78.810,92
312 - SERVICIOS ACADÉMICOS POR ENSEÑANZAS REGLADAS	11.787.000,00	0,00	11.787.000,00	11.053.435,27	4.298.360,19	6.755.075,08	-733.564,73
Subtotal (Euros) Artículo 31 - PRECIOS PÚBLICOS	11.787.000,00	0,00	11.787.000,00	11.053.435,27	4.298.360,19	6.755.075,08	-733.564,73
320 - DCHOS. MATRICULA CURSOS Y SEMINARIOS E. PROPIA	1.150.000,00	200.497,64	1.350.497,64	1.191.188,85	1.181.688,85	9.500,00	-159.308,79
321 - ENTRADA A MUSEOS, EXPOSICIONES Y ESPECTÁCULOS		0,00				0,00	0,00
322 - DERECHOS DE EXAMEN Y SELECCIÓN DE PERSONAL	0,00	0,00	0,00	31.416,00	31.416,00	0,00	31.416,00
323 - CONTRATOS ARTICULO 83 L.O.U.	1.420.000,00	657.532,81	2.077.532,81	2.343.120,48	1.993.011,78	350.108,70	265.587,67
324 - SERV. PRESTADOS UNIDADES DE APOYO A LA INVESTIG.	0,00	114.327,07	114.327,07	116.602,77	114.312,37	2.290,40	2.275,70
325 - DCHOS. ALOJAMIENTO, RESTAUR., RESIDENCIA Y OTROS	0,00	0,00	0,00	15.082,91	15.082,91	0,00	15.082,91
329 - OTROS INGR. PROCED. DE PRESTACIONES DE SERVICIOS	0,00	21.942,08	21.942,08	48.603,24	21.942,08	26.661,16	26.661,16
Subtotal (Euros) Artículo 32 - PRESTACIONES DE SERVICIOS	2.570.000,00	994.299,60	3.564.299,60	3.746.014,25	3.357.453,99	388.560,26	181.714,65
330 - VENTA DE PUBLICACIONES PROPIAS	25.000,00	0,00	25.000,00	24.813,51	9.559,50	15.254,01	-186,49
Subtotal (Euros) Artículo 33 - VENTA DE BIENES	25.000,00	0,00	25.000,00	24.813,51	9.559,50	15.254,01	-186,49
380 REINTEGRO DE EJERCICIOS CERRADOS	0,00	40.722,71	40.722,71	351.099,13	347.847,59	3.251,54	310.376,42
Subtotal (Euros) Artículo 38 - REINTEGROS OPER. CORRIENTES	0,00	40.722,71	40.722,71	351.099,13	347.847,59	3.251,54	310.376,42
392 - INTERESES DE DEMORA	0,00	0,00	0,00	102.974,09	102.974,09	0,00	102.974,09
399 INGRESOS DIVERSOS	175.000,00	57.593,21	232.593,21	1.025.808,07	1.010.353,35	15.454,72	793.214,86
Subtotal (Euros) Artículo 39 - OTROS INGRESOS	175.000,00	57.593,21	232.593,21	1.128.782,16	1.113.327,44	15.454,72	896.188,95
TOTAL (Euros)	16.007.000,00	1.101.907,77	17.108.907,77	17.684.625,65	10.507.030,04	7.177.595,61	575.717,88

Destacar, igualmente, en este capítulo las transferencias recibidas de la Unión Europea (1.242.754,01 euros), de Organismos Autónomos Estatales (236.616,04 euros), del Instituto Andaluz de la Mujer (48.366,46 euros), de la Agencia de Medio Ambiente y Agua de Andalucía (166.837,00 euros), de Universidades Públicas (32.239,72 euros), del Consorcio CEIA3 (11.328,85 euros), de la Caja Rural de Jaén (35.000,00 euros), del Banco de Santander (111.750,00 euros), de la Fundación ONCE (81.004,23 euros), de la Fundación Cajasur (25.200,00 euros), de la CRUE (25.000,00 euros) y de distintas empresas privadas (254.870,24 euros), como más relevantes.

CUADRO 6.7. ESTADO DE APLICACIÓN DEL CONCEPTO 312 "DERECHOS DE MATRÍCULA ENSEÑANZA OFICIAL" CORRESPONDIENTES A LOS CURSOS ACADÉMICOS 2021/2022 Y 2020/2021

- En euros -

DATOS ACADÉMICOS	DATOS ECONÓMICOS		
CONCEPTO	DERECHOS RECONOCIDOS (1)	RECAUDACIÓN LIQUIDADA (2)	PENDIENTE DE COBRO (3) = (1-2)
Matrículas alumnos	3.121.027,78	2.844.746,51	276.281,27
Becas MEC	3.742.606,66	0,00	3.742.606,66
Bonificación JA 99% PRECIOS PUBLICOS	2.086.598,27	0,00	2.086.598,27
Compensación MEC Familias N.ª 1ª Nuevas	594.766,84	0,00	594.766,84
Acción Social U.J.A.	(*) 59.147,63	(*) 4.325,59	54.822,04
Bonificaciones varias UJA (FN, MH, Discap, ...)	(*) 655.040,05	(*) 655.040,05	0,00
SUBTOTAL CURSO ACADÉMICO 2021/2022	**10.259.187,23**	**3.504.112,15**	**6.755.075,08**
CURSO ACADÉMICO 2020/2021	794.248,04	794.248,04	0,00
TOTAL CONCEPTO 312.- Ejercicio 2021	**11.053.435,27**	**4.298.360,19**	**6.755.075,08**

(*) Estos ingresos del curso académico 2021/2022- 714.187,68 euros - se liquidan/recaudan mediante formalización del Cap. I, IV (principalmente) y VI del estado de gastos al Cap. III del estado de ingresos.

La citada formalización afecta a los siguientes conceptos del estado de gastos:
(480/640): 655.040,05 euros, principalmente 480.
(162): 59.147,63 euros, de los que 54.822,04 quedan pendientes de resolución definitiva.

CUADRO 6.8. ESTADO DE APLICACIÓN DE LAS TRANSFERENCIAS DE LA JUNTA DE ANDALUCÍA

-En euros-

CONCEPTO PRESUPUEST. UJA	DESCRIPCIÓN DE LA TRANSFERENCIA	DERECHOS LIQUIDADOS (1)	TOTAL DCHOS. ANULADOS (2)	INGRESOS LIQUIDADOS NETOS (3)=(1-2)	INGRESOS RECAUDADOS (4)	INGRESOS PENDIENTES DE RECAUDAR (5) = (3-4)
450.00	Financiación básica operativa	86.976.725,15	0,00	86.976.725,15	86.976.725,15	0,00
450.02	Apoyo a Consejo Social	110.000,00	0,00	110.000,00	110.000,00	0,00
450.03	Plan de apoyo: Proyectos estudiantiles	343.826,00	0,00	343.826,00	343.826,00	0,00
450.04	Plan de apoyo: Prácticas en empresas y fomento de la cultura emprendedora	317.384,00	0,00	317.384,00	317.384,00	0,00
450.05	Plan de apoyo: Extensión universitaria	159.078,00	0,00	159.078,00	159.078,00	0,00
450.06	Plan de apoyo: Internacionalización	851.194,24	0,00	851.194,24	851.194,24	0,00
450.07	Plan de apoyo: Actividad institucional y coordianción universitaria	1.372.753,19	0,00	1.372.753,19	1.372.753,19	0,00
450.08	Planes de excelencia	204.679,00	0,00	204.679,00	204.679,00	0,00
450.10	De la CECEU para investigación	50.815,00	0,00	50.815,00	46.102,50	4.712,50
450.12	De la CECEU para formación continua	0,00	475,17	-475,17	-475,17	0,00
450.99	De la CECEU para otras actividades	10.688,94	0,00	10.688,94	10.688,94	0,00
450	De la Consejería de Transformación Económica, Industria, Conocimiento y Universidades	90.397.143,52	475,17	90.396.668,35	90.391.955,85	4.712,50
451.00	De Presidencia e Igualdad	10.000,00	0,00	10.000,00	10.000,00	0,00
451.06	De Turismo y Comercio	30.000,00	0,00	30.000,00	30.000,00	0,00
451.10	De Igualdad y Políticas Sociales	8.800,00	20.614,54	-11.814,54	-15.814,54	4.000,00
451.11	De Cultura y Patrimonio Histórico	100.000,00	0,00	100.000,00	40.000,00	60.000,00
451.13	De Fomento, Infraestructura y Ordenación del Territorio	2.203,92	0,00	2.203,92	2.203,92	0,00
451	De otras Consejerías de la Junta de Andalucía	151.003,92	20.614,54	130.389,38	66.389,38	64.000,00
	SUBTOTAL TRANSFERENCIAS CORRIENTES	**90.548.147,44**	**21.089,71**	**90.527.057,73**	**90.458.345,23**	**68.712,50**
750.00	Plan Andaluz para Investigación, Desarrollo e Innovación	1.681.833,33	0,00	1.681.833,33	989.319,33	692.514,00
750.01	Financiación básica: Plan específico financiación inversiones	0,00	0,00	0,00	0,00	0,00
750.02	Financiación básica: Plan específico financiación investigación	2.326.688,46	10.093,39	2.316.595,07	2.316.595,07	0,00
750.09	Para otras inversiones (ITI Jaén)	0,00	0,00	0,00	0,00	0,00
750.10	Derechos de investigación modelo anterior	74.538,48	0,00	74.538,48	0,00	74.538,48
750	De la Consejería de Transformación Económica, Industria, Conocimiento y Universidades	4.083.060,27	10.093,39	4.072.966,88	3.305.914,40	767.052,48
751.07	De Agricultura, Pesca y Medio Ambiente	34.583,82	0,00	34.583,82	34.583,82	0,00
751	De la Consejería de Transformación Económica, Industria, Conocimiento y Universidades	34.583,82	0,00	34.583,82	34.583,82	0,00
	SUBTOTAL TRANSFERENCIAS DE CAPITAL	**4.117.644,09**	**10.093,39**	**4.107.550,70**	**3.340.498,22**	**767.052,48**
	TOTAL TRANSFERENCIAS	**94.665.791,53**	**31.183,10**	**94.634.608,43**	**93.798.843,45**	**835.764,98**

6.2.3. Capítulo V: Ingresos patrimoniales

Presupuesto Inicial	360.000,00 euros	100,00 %
Derechos Liquidados	153.811,37 euros	42,73 %
Recaudación Liquidada	138.311,37 euros	89,92%

Este capítulo presenta, igual que en el ejercicio precedente, unos resultados en cuanto a derechos liquidados por debajo de lo inicialmente presupuestado. Diferencia que, este año, ha sido también muy acusada consecuencia del COVID-19.

Los ingresos derivados de intereses de depósitos (art. 52) se liquidan por importe de 14.601,44 euros, importe algo superior al ejercicio anterior, lo cual sigue siendo reflejo de la óptima situación de la tesorería de la Universidad.

El artículo 54 recoge los derechos liquidados por las instalaciones de la Universidad. Este ejercicio ascienden a 51.100,69 euros, inferior a la de 2020 y bastante inferior a lo liquidado en 2019 (147.077,49 euros), consecuencia directa del COVID-19.

Igualmente, el concepto 551 "Productos de concesiones" también liquida derechos (84.395,52 euros) por debajo (140.604,48 euros menos) de la previsión inicial, con un importe de 15.000,00 euros de derechos pendientes de cobro en este concepto, inferior al ejercicio anterior.

6.2.4. Capítulo VI: Enajenación de inversiones reales

Presupuesto Inicial	0,00 euros	100,00 %
Derechos Liquidados	19.343,96 euros	- - %
Recaudación Liquidada	19.343,96 euros	100,00 %

El importe recogido como derechos liquidados en este capítulo se ha producido como consecuencia de reintegros de ejercicios cerrados y de la venta de algún bien obsoleto (vehículos).

6.2.5. Capítulo VII: Transferencias de capital

Presupuesto Inicial	10.629.000,00 euros	100,00 %
Derechos Liquidados	10.782.018,74 euros	101,44 %
Recaudación Liquidada	8.970.809,49 euros	83,20 %

El capítulo séptimo presenta unos derechos liquidados netos por valor de 10.782 miles de euros entre los que destacan 4.107.550,70 euros procedentes de la Comunidad Autónoma. Cantidad inferior a la del año anterior.

Asimismo, se liquidan 1.209 miles de euros derivados de "Transferencias del exterior", lo que supone un 11,22 por ciento con respecto de los derechos correspondientes a este capítulo, y que, principalmente, corresponden a la liquidación de derechos procedentes de la Unión Europea para financiar proyectos de investigación.

En este renglón también es destacable la importancia que tienen las transferencias del Estado y de organismos autónomos estatales para, entre otras cosas, financiar proyectos de investigación, situándose en este ejercicio en 4.863 miles de euros, superior al ejercicio anterior.

Finalmente, señalar las transferencias procedentes de: el Instituto de Estudios Giennenses (60.000 euros), la Agencia Andaluza de Cooperación Internacional para el Desarrollo (348.351,00 euros) y la Diputación Provincial de Jaén (118.105,57 euros), así como de la Fundación ONCE, Fundación Descubre y Fundación PALARQ, como más relevantes.

6.2.6. Capítulo VIII: Activos financieros

Presupuesto Inicial	11.715.000,00 euros	100,00 %
Derechos Liquidados	83.505,10 euros	0,71 %
Recaudación Liquidada	83.505,10 euros	100,00 %

De los tres artículos que forman el capítulo dedicado a los "Activos Financieros" el más significativo, y que requiere un análisis más pormenorizado, es el dedicado a los remanentes de tesorería. Lo que primero llama la atención es la incorporación de gran parte de los remanentes específicos procedentes del ejercicio anterior.

Estos remanentes han servido para financiar proyectos de investigación, cursos, convenios y contratos realizados al amparo del artículo 83 de la L.O.U.; en unos casos por los disponibles de estos en el estado de gastos, y, por otra, por los derechos liquidados y no recaudados de los mismos en el estado de ingresos. Igualmente, han servido para financiar diversos proyectos de inversión nueva.

De ello se deduce que se ha observado un especial seguimiento y control a los ingresos con finalidad específica y a los gastos con financiación afectada que se derivan de la aplicación del principio de exigibilidad jurídica en el ejercicio de 2021.

Con respecto al remanente genérico presupuestado inicialmente, decir que estos derechos no se liquidan ni recaudan, puesto que ya lo fueron en ejercicios anteriores. No obstante, han financiado el presupuesto inicial de gastos para la realización de diversas inversiones propuestas a la Junta de Andalucía por la propia Universidad.

En este sentido, el 13 de julio de 2020 la Secretaría General de Hacienda autorizó a la Universidad de Jaén, a la financiación con remanentes de tesorería no afectados de un gasto máximo de 450.000 euros para el ejercicio 2020, 11.600.000 euros para 2021, 8.400.000 euros para el ejercicio 2022 y 5.872.472 euros para el ejercicio 2023 al objeto de atender el plan de inversiones propuesto. Los importes correspondientes

a los ejercicios 2021, 2022 y 2023 quedan condicionados a que el remanente de tesorería no afectado del año anterior sea suficiente para financiar el gasto previsto en esos años.

Otra partida que da contenido económico a este capítulo de ingresos, hace referencia a las cantidades que se vienen incorporando al presupuesto por la vía de la devolución de los préstamos que la Universidad de Jaén concede al personal que presta servicios en ella, representando un importe de 83.505,10 euros, lo que unido a un gasto por el mismo concepto de 75.800,00 euros -artículo 83 del estado de gastos-, presenta una variación neta positiva de 7.705,10 euros en este ejercicio.

Para entender la gran diferencia de lo liquidado en este ejercicio con respecto a anteriores, podemos recordar los 936.867,43 euros recibidos en 2018 en concepto de liquidación de la sociedad Usos Múltiples Las Lagunillas, S.L., y los 45.498,76 euros liquidados en 2019 por el igual concepto.

6.2.7. Capítulo IX: Pasivos financieros

Presupuesto Inicial	0,00 euros	100,00 %
Derechos Liquidados	-57.663,41 euros	- -
Recaudación Liquidada	-57.663,41 euros	100,00 %

Al respecto de los derechos inicialmente previstos en este Capítulo, en 2021 no se esperaba disponer ni liquidar cantidad alguna por este concepto. Finalmente, se han anulado derechos por importe de 57.663,41 euros, por devoluciones correspondientes a la convocatoria para la adquisición de Equipos Científico-Técnicos, año 2018, de la AEI.

CUADRO 6.9. LIQUIDACIÓN DEL PRESUPUESTO DE INGRESOS DEL EJERCICIO 2021

-En euros-

Clasificación Económica - Descripción	Previsiones Presupuestarias			Derechos Reconocidos	Derechos Anulados	Derechos Cancelados	Derechos Reconocidos Netos	Recaudación Neta	Dchos. Rec. Pdtes.de Cobro a 31/12/2021	Exceso/Defecto Previsión
	Iniciales (1)	Modificaciones (2)	Definitivos (3)=(1)+(2)	(4)	(5)	(6)	(7=4-5-6)	(8)	(9)=(7-8)	(10)=(7-3)
303.00 - TASAS ACADÉMICAS POR SERVICIOS ADMINISTRATIVOS	1.325.000,00	9.292,25	1.334.292,25	1.284.119,85	20.162,31	0,00	1.263.957,54	1.263.957,54	0,00	-70.334,71
Total 303.00 - TASAS ACADÉMICAS POR SERVICIOS ADMINISTRATIVOS	**1.325.000,00**	**9.292,25**	**1.334.292,25**	**1.284.119,85**	**20.162,31**	**0,00**	**1.263.957,54**	**1.263.957,54**	**0,00**	**-70.334,71**
303.01 - TASAS ACADEMICAS POR SERVICIOS DE CENTROS ADSCRITOS Y VINCULADOS DE EN:	125.000,00	0,00	125.000,00	116.523,79	0,00	0,00	116.523,79	116.523,79	0,00	-8.476,21
Total 303.01 - TASAS ACADEMICAS POR SERVICIOS DE CENTROS ADSCRITOS Y VINCULADOS	**125.000,00**	**0,00**	**125.000,00**	**116.523,79**	**0,00**	**0,00**	**116.523,79**	**116.523,79**	**0,00**	**-8.476,21**
Total 303 - TASAS ACADÉMICAS	**1.450.000,00**	**9.292,25**	**1.459.292,25**	**1.400.643,64**	**20.162,31**	**0,00**	**1.380.481,33**	**1.380.481,33**	**0,00**	**-78.810,92**
Total 30 - TASAS	**1.450.000,00**	**9.292,25**	**1.459.292,25**	**1.400.643,64**	**20.162,31**	**0,00**	**1.380.481,33**	**1.380.481,33**	**0,00**	**-78.810,92**
312.00 - SERVICIOS ACADEMICOS DE GRADO CENTROS PROPIOS	3.990.000,00	0,00	3.990.000,00	3.492.287,13	240.252,59	0,00	3.252.034,54	2.980.078,86	271.955,68	-737.965,46
Total 312.00 - SERVICIOS ACADEMICOS DE GRADO CENTROS PROPIOS	**3.990.000,00**	**0,00**	**3.990.000,00**	**3.492.287,13**	**240.252,59**	**0,00**	**3.252.034,54**	**2.980.078,86**	**271.955,68**	**-737.965,46**
312.01 - SERVICIOS ACADEMICOS DE DOCTORADO EN CENTROS PROPIOS	53.000,00	0,00	53.000,00	95.532,97	45.873,90	0,00	49.659,07	49.659,07	0,00	-3.340,93
Total 312.01 - SERVICIOS ACADEMICOS DE DOCTORADO EN CENTROS PROPIOS	**53.000,00**	**0,00**	**53.000,00**	**95.532,97**	**45.873,90**	**0,00**	**49.659,07**	**49.659,07**	**0,00**	**-3.340,93**
312.02.00 - COMPENSACION MATR. BECARIOS GRADO M. EDUCACIÓN	3.039.000,00	0,00	3.039.000,00	3.243.254,71	0,00	0,00	3.243.254,71	0,00	3.243.254,71	204.254,71
312.02.01 - COMPENSACION MATR. BECARIOS MASTER M. EDUCACIÓN	513.000,00	0,00	513.000,00	496.789,20	0,00	0,00	496.789,20	0,00	496.789,20	-16.210,80
312.02.02 - COMPENSACION MATR. BECARIOS DOCTORADO M. EDUCACIÓN	2.000,00	0,00	2.000,00	2.562,75	0,00	0,00	2.562,75	0,00	2.562,75	562,75
Total 312.02 - COMPENSACION MATRICULAS BECARIOS. MINISTERIO DE EDUCACIÓN	**3.554.000,00**	**0,00**	**3.554.000,00**	**3.742.606,66**	**0,00**	**0,00**	**3.742.606,66**	**0,00**	**3.742.606,66**	**188.606,66**
312.03.00 - COMPENSACION MATR. FAMILIAS NUM. GRADO M. EDUCACIÓN	564.000,00	0,00	564.000,00	541.828,87	0,00	0,00	541.828,87	0,00	541.828,87	-22.171,13
312.03.01 - COMPENSACION MATR. FAMILIAS NUM. MASTER M. EDUCACIÓN	49.000,00	0,00	49.000,00	52.184,17	0,00	0,00	52.184,17	0,00	52.184,17	3.184,17
312.03.02 - COMPENSACION MATR. FAMILIAS NUM. DOCTORADO M. EDUCACIÓN	1.000,00	0,00	1.000,00	753,80	0,00	0,00	753,80	0,00	753,80	-246,20
Total 312.03 - COMPENSACION MATRICULAS FAMILIAS NUMEROSAS MRIO. EDUCACIÓN	**614.000,00**	**0,00**	**614.000,00**	**594.766,84**	**0,00**	**0,00**	**594.766,84**	**0,00**	**594.766,84**	**-19.233,16**
312.04.00 - COMPENSACION MATRICULAS PERSONAL PROPIO UJA GRADO	52.000,00	0,00	52.000,00	49.601,13	0,00	0,00	49.601,13	4.325,59	45.275,54	-2.398,87
312.04.01 - COMPENSACION MATRICULAS PERSONAL PROPIO UJA MASTER	13.000,00	0,00	13.000,00	10.465,14	0,00	0,00	10.465,14	0,00	10.465,14	-2.534,86
312.04.02 - COMPENSACION MATRICULAS PERSONAL PROPIO UJA DOCTORADO	2.000,00	0,00	2.000,00	3.406,95	0,00	0,00	3.406,95	0,00	3.406,95	1.406,95
Total 312.04 - COMPENSACION MATRICULAS PERSONAL PROPIO UJA	**67.000,00**	**0,00**	**67.000,00**	**63.473,22**	**0,00**	**0,00**	**63.473,22**	**4.325,59**	**59.147,63**	**-3.526,78**
312.06 - SERVICIOS ACADEMICOS DE POSTGRADO MASTER OFICIAL	473.000,00	0,00	473.000,00	627.598,94	18.342,32	0,00	609.256,62	609.256,62	0,00	136.256,62
Total 312.06 - SERVICIOS ACADEMICOS DE POSTGRADO MASTER OFICIAL	**473.000,00**	**0,00**	**473.000,00**	**627.598,94**	**18.342,32**	**0,00**	**609.256,62**	**609.256,62**	**0,00**	**136.256,62**
312.07.00 - COMPENSACION MATR. BECARIOS GRADO JUNTA DE ANDALUCÍA	146.000,00	0,00	146.000,00	0,00	0,00	0,00	0,00	0,00	0,00	-146.000,00
312.07.01 - COMPENSACION MATR. BECARIOS MASTER JUNTA DE ANDALUCÍA	25.000,00	0,00	25.000,00	0,00	0,00	0,00	0,00	0,00	0,00	-25.000,00
Total 312.07 - COMPENSACION MATR. BECARIOS JUNTA DE ANDALUCÍA	**171.000,00**	**0,00**	**171.000,00**	**0,00**	**0,00**	**0,00**	**0,00**	**0,00**	**0,00**	**-171.000,00**
312.08.00 - BONIFICACIÓN JUNTA DE ANDALUCÍA 99% PRECIOS PÚBLICOS GRADO	2.096.000,00	0,00	2.096.000,00	1.807.216,58	0,00	0,00	1.807.216,58	0,00	1.807.216,58	-288.783,42
312.08.01 - BONIFICACIÓN JUNTA DE ANDALUCÍA 99% PRECIOS PÚBLICOS MÁSTER	283.000,00	0,00	283.000,00	279.381,69	0,00	0,00	279.381,69	0,00	279.381,69	-3.618,31
Total 312.08 - BONIFICACIÓN JUNTA DE ANDALUCÍA 99% PRECIOS PÚBLICOS	**2.379.000,00**	**0,00**	**2.379.000,00**	**2.086.598,27**	**0,00**	**0,00**	**2.086.598,27**	**0,00**	**2.086.598,27**	**-292.401,73**
312.99.00 - OTRAS BONIFICACIONES UJA MATRIC. ALUMNOS GRADO, 1 Y 2 CICLO	450.000,00	0,00	450.000,00	581.680,33	0,00	0,00	581.680,33	581.680,33	0,00	131.680,33
312.99.01 - OTRAS BONIFICACIONES UJA MASTER	35.000,00	0,00	35.000,00	70.792,67	0,00	0,00	70.792,67	70.792,67	0,00	35.792,67
312.99.02 - OTRAS BONIFICACIONES UJA DOCTORADO	1.000,00	0,00	1.000,00	2.567,05	0,00	0,00	2.567,05	2.567,05	0,00	1.567,05
Total 312.99 - OTROS	**486.000,00**	**0,00**	**486.000,00**	**655.040,05**	**0,00**	**0,00**	**655.040,05**	**655.040,05**	**0,00**	**169.040,05**
Total 312 - SERVICIOS ACADÉMICOS POR ENSEÑANZAS REGLADAS	**11.787.000,00**	**0,00**	**11.787.000,00**	**11.357.904,08**	**304.468,81**	**0,00**	**11.053.435,27**	**4.298.360,19**	**6.755.075,08**	**-733.564,73**
Total 31 - PRECIOS PÚBLICOS	**11.787.000,00**	**0,00**	**11.787.000,00**	**11.357.904,08**	**304.468,81**	**0,00**	**11.053.435,27**	**4.298.360,19**	**6.755.075,08**	**-733.564,73**
320.00.00 - ESTUDIOS DE EXTENSION UNIVERSITARIA	32.000,00	0,00	32.000,00	5.769,36	159,30	0,00	5.610,06	5.610,06	0,00	-26.389,94
320.00.50 - RETENCIONES A FAVOR UNIV. ESTUDIOS EXTENSION U.	4.000,00	0,00	4.000,00	641,04	17,70	0,00	623,34	623,34	0,00	-3.376,66
320.00.60 - FONDO DE BECAS PARA ENSEÑANZAS PROPIAS	4.000,00	0,00	4.000,00	0,00	0,00	0,00	0,00	0,00	0,00	-4.000,00
Total 320.00 - ESTUDIOS DE EXTENSION UNIVERSITARIA	**40.000,00**	**0,00**	**40.000,00**	**6.410,40**	**177,00**	**0,00**	**6.233,40**	**6.233,40**	**0,00**	**-33.766,60**

CUADRO 6.9. LIQUIDACIÓN DEL PRESUPUESTO DE INGRESOS DEL EJERCICIO 2021

-En euros-

Clasificación Económica - Descripción	Previsiones Presupuestarias			Derechos Reconocidos	Derechos Anulados	Derechos Cancelados	Derechos Reconocidos Netos	Recaudación Neta	Dchos. Rec. Pdtes.de Cobro a 31/12/2021	Exceso/Defecto Previsión
	Iniciales (1)	Modificaciones (2)	Definitivos (3)=(1)+(2)	(4)	(5)	(6)	(7=4-5-6)	(8)	(9)=(7-8)	(10)=(7-3)
320.02 - CURSOS DEL SAFYD	100.000,00	0,00	100.000,00	119.051,65	1.234,40	0,00	117.817,25	117.817,25	0,00	17.817,25
Total 320.02 - CURSOS DEL SAFYD	**100.000,00**	**0,00**	**100.000,00**	**119.051,65**	**1.234,40**	**0,00**	**117.817,25**	**117.817,25**	**0,00**	**17.817,25**
320.03.00 - CURSOS DE POSTGRADO	560.000,00	159.025,08	719.025,08	726.705,08	7.680,00	0,00	719.025,08	719.025,08	0,00	0,00
320.03.50 - RETENCIONES A FAVOR UNIV. CURSOS POSTGRADO	70.000,00	7.029,95	77.029,95	89.596,29	960,00	0,00	88.636,29	88.636,29	0,00	11.606,34
320.03.60 - FONDO DE BECAS PARA ENSEÑANZAS PROPIAS	70.000,00	21.091,32	91.091,32	85.361,57	960,00	0,00	84.401,57	84.401,57	0,00	-6.689,75
Total 320.03 - CURSOS DE POSTGRADO	**700.000,00**	**187.146,35**	**887.146,35**	**901.662,94**	**9.600,00**	**0,00**	**892.062,94**	**892.062,94**	**0,00**	**4.916,59**
320.04.00 - CURSOS DE FORMACION CONTINUA	80.000,00	0,00	80.000,00	24.408,00	40,00	0,00	24.368,00	24.368,00	0,00	-55.632,00
320.04.50 - RETENCIONES A FAVOR UNIV. CURSOS FORMAC. CONTINUA	10.000,00	0,00	10.000,00	3.051,00	5,00	0,00	3.046,00	3.046,00	0,00	-6.954,00
320.04.60 - FONDO DE BECAS PARA ENSEÑANZAS PROPIAS	10.000,00	0,00	10.000,00	3.051,00	5,00	0,00	3.046,00	3.046,00	0,00	-6.954,00
Total 320.04 - CURSOS DE FORMACION CONTINUA	**100.000,00**	**0,00**	**100.000,00**	**30.510,00**	**50,00**	**0,00**	**30.460,00**	**30.460,00**	**0,00**	**-69.540,00**
320.08.00 - INSCRIPCIONES A JORNADAS, CONGRESOS Y SIMILARES	80.000,00	10.150,00	90.150,00	88.067,40	540,00	0,00	87.527,40	78.977,40	8.550,00	-2.622,60
320.08.50 - RETENCIONES A FAVOR UNIV. INSCRIP. JORNADAS, CONGRESOS Y SIMILARES	10.000,00	383,30	10.383,30	3.210,30	60,00	0,00	3.150,30	2.200,30	950,00	-7.233,00
320.08.60 - FONDO DE BECAS PARA ENSEÑANZAS PROPIAS	10.000,00	200,00	10.200,00	908,30	0,00	0,00	908,30	908,30	0,00	-9.291,70
Total 320.08 - INSCRIPCIONES A JORNADAS, CONGRESOS Y SIMILARES	**100.000,00**	**10.733,30**	**110.733,30**	**92.186,00**	**600,00**	**0,00**	**91.586,00**	**82.086,00**	**9.500,00**	**-19.147,30**
320.99.00 - OTROS CURSOS Y SEMINARIOS	99.000,00	2.524,50	101.524,50	48.068,33	342,00	0,00	47.726,33	47.726,33	0,00	-53.798,17
320.99.50 - RETENCIONES A FAVOR UNIV. OTROS CURSOS Y SEMIN.	11.000,00	93,49	11.093,49	5.340,93	38,00	0,00	5.302,93	5.302,93	0,00	-5.790,56
Total 320.99 - OTROS CURSOS Y SEMINARIOS	**110.000,00**	**2.617,99**	**112.617,99**	**53.409,26**	**380,00**	**0,00**	**53.029,26**	**53.029,26**	**0,00**	**-59.588,73**
Total 320 - DERECHOS MATRICULA CURSOS Y SEMINARIOS E. PROPIA	**1.150.000,00**	**200.497,64**	**1.350.497,64**	**1.203.230,25**	**12.041,40**	**0,00**	**1.191.188,85**	**1.181.688,85**	**9.500,00**	**-159.308,79**
322.00 - DERECHOS DE EXAMEN SELECCION DE PDI FUNCIONARIO	0,00	0,00	0,00	1.590,00	0,00	0,00	1.590,00	1.590,00	0,00	1.590,00
Total 322.00 - DERECHOS DE EXAMEN SELECCION DE PDI FUNCIONARIO	**0,00**	**0,00**	**0,00**	**1.590,00**	**0,00**	**0,00**	**1.590,00**	**1.590,00**	**0,00**	**1.590,00**
322.01 - DERECHOS DE EXAMEN SELECCION DE PDI LABORAL	0,00	0,00	0,00	1.600,00	40,00	0,00	1.560,00	1.560,00	0,00	1.560,00
Total 322.01 - DERECHOS DE EXAMEN SELECCION DE PDI LABORAL	**0,00**	**0,00**	**0,00**	**1.600,00**	**40,00**	**0,00**	**1.560,00**	**1.560,00**	**0,00**	**1.560,00**
322.02 - DERECHOS DE EXAMEN SELECCION DE PAS FUNCIONARIO	0,00	0,00	0,00	10.400,00	0,00	0,00	10.400,00	10.400,00	0,00	10.400,00
Total 322.02 - DERECHOS DE EXAMEN SELECCION DE PAS FUNCIONARIO	**0,00**	**0,00**	**0,00**	**10.400,00**	**0,00**	**0,00**	**10.400,00**	**10.400,00**	**0,00**	**10.400,00**
322.03 - DERECHOS DE EXAMEN SELECCION DE PAS LABORAL	0,00	0,00	0,00	17.078,00	0,00	0,00	17.078,00	17.078,00	0,00	17.078,00
Total 322.03 - DERECHOS DE EXAMEN SELECCION DE PAS LABORAL	**0,00**	**0,00**	**0,00**	**17.078,00**	**0,00**	**0,00**	**17.078,00**	**17.078,00**	**0,00**	**17.078,00**
322.04 - DERECHOS DE EXAMEN SELECCION DE OTRO PERSONAL	0,00	0,00	0,00	1.295,00	507,00	0,00	788,00	788,00	0,00	788,00
Total 322.04 - DERECHOS DE EXAMEN SELECCION DE OTRO PERSONAL	**0,00**	**0,00**	**0,00**	**1.295,00**	**507,00**	**0,00**	**788,00**	**788,00**	**0,00**	**788,00**
Total 322 - DERECHOS DE EXAMEN Y SELECCIÓN DE PERSONAL	**0,00**	**0,00**	**0,00**	**31.963,00**	**547,00**	**0,00**	**31.416,00**	**31.416,00**	**0,00**	**31.416,00**
323.00.00 - CONTRATOS	1.170.000,00	633.986,78	1.803.986,78	2.203.092,21	95.840,85	7.688,14	2.099.563,22	1.786.565,38	312.997,84	295.576,44
323.00.50 - RETENCIONES A FAVOR UNIV. POR CONTRATOS	130.000,00	23.546,03	153.546,03	243.134,93	9.687,67	162,22	233.285,04	198.507,51	34.777,53	79.739,01
Total 323.00 - CONTRATOS	**1.300.000,00**	**657.532,81**	**1.957.532,81**	**2.446.227,14**	**105.528,52**	**7.850,36**	**2.332.848,26**	**1.985.072,89**	**347.775,37**	**375.315,45**
323.01.00 - CURSOS DE ESPECIALIZACION	108.000,00	0,00	108.000,00	19.445,00	10.200,00	0,00	9.245,00	7.145,00	2.100,00	-98.755,00
323.01.52 - RETENCIONES A FAVOR UNIV. CURSOS ESPECIALIZACION	12.000,00	0,00	12.000,00	2.160,55	1.133,33	0,00	1.027,22	793,89	233,33	-10.972,78
Total 323.01 - CURSOS DE ESPECIALIZACION	**120.000,00**	**0,00**	**120.000,00**	**21.605,55**	**11.333,33**	**0,00**	**10.272,22**	**7.938,89**	**2.333,33**	**-109.727,78**
Total 323 - CONTRATOS ARTICULO 83 L.O.U.	**1.420.000,00**	**657.532,81**	**2.077.532,81**	**2.467.832,69**	**116.861,85**	**7.850,36**	**2.343.120,48**	**1.993.011,78**	**350.108,70**	**265.587,67**
324.00 - SERVICIOS PRESTADOS POR EL CICT	0,00	98.454,01	98.454,01	100.907,21	177,50	0,00	100.729,71	98.439,31	2.290,40	2.275,70
Total 324.00 - SERVICIOS PRESTADOS POR EL CICT	**0,00**	**98.454,01**	**98.454,01**	**100.907,21**	**177,50**	**0,00**	**100.729,71**	**98.439,31**	**2.290,40**	**2.275,70**
324.02 - SERVICIOS PRESTADOS POR EL CPEA	0,00	15.873,06	15.873,06	15.873,06	0,00	0,00	15.873,06	15.873,06	0,00	0,00
Total 324.02 - SERVICIOS PRESTADOS POR EL CPEA	**0,00**	**15.873,06**	**15.873,06**	**15.873,06**	**0,00**	**0,00**	**15.873,06**	**15.873,06**	**0,00**	**0,00**

CUADRO 6.9. LIQUIDACIÓN DEL PRESUPUESTO DE INGRESOS DEL EJERCICIO 2021

-En euros-

Clasificación Económica - Descripción	Previsiones Presupuestarias			Derechos Reconocidos	Derechos Anulados	Derechos Cancelados	Derechos Reconocidos Netos	Recaudación Neta	Dchos. Rec. Pdtes.de Cobro a 31/12/2021	Exceso/Defecto Previsión
	Iniciales (1)	Modificaciones (2)	Definitivos (3)=(1)+(2)	(4)	(5)	(6)	(7=4-5-6)	(8)	(9)=(7-8)	(10)=(7-3)
Total 324 - SERVICIOS PRESTADOS POR LAS UNIDADES DE APOYO A LA INVESTIGACIÓN UJA	**0,00**	**114.327,07**	**114.327,07**	**116.780,27**	**177,50**	**0,00**	**116.602,77**	**114.312,37**	**2.290,40**	**2.275,70**
325.99 - OTROS	0,00	0,00	0,00	15.527,04	444,13	0,00	15.082,91	15.082,91	0,00	15.082,91
Total 325.99 - OTROS	**0,00**	**0,00**	**0,00**	**15.527,04**	**444,13**	**0,00**	**15.082,91**	**15.082,91**	**0,00**	**15.082,91**
Total 325 - DERECHOS ALOJAMIENTO, RESTAURACION, RESIDENCIA Y OTROS	**0,00**	**0,00**	**0,00**	**15.527,04**	**444,13**	**0,00**	**15.082,91**	**15.082,91**	**0,00**	**15.082,91**
329.02 - UTILIZACION DE VEHICULOS	0,00	8.281,75	8.281,75	8.281,75	0,00	0,00	8.281,75	8.281,75	0,00	0,00
Total 329.02 - UTILIZACION DE VEHICULOS	**0,00**	**8.281,75**	**8.281,75**	**8.281,75**	**0,00**	**0,00**	**8.281,75**	**8.281,75**	**0,00**	**0,00**
329.03 - PATROCINIO	0,00	13.660,33	13.660,33	43.321,49	3.000,00	0,00	40.321,49	13.660,33	26.661,16	26.661,16
Total 329.03 - PATROCINIO	**0,00**	**13.660,33**	**13.660,33**	**43.321,49**	**3.000,00**	**0,00**	**40.321,49**	**13.660,33**	**26.661,16**	**26.661,16**
Total 329 - OTROS INGRESOS PROCEDENTES DE PRESTACIONES DE SERVICIOS	**0,00**	**21.942,08**	**21.942,08**	**51.603,24**	**3.000,00**	**0,00**	**48.603,24**	**21.942,08**	**26.661,16**	**26.661,16**
Total 32 - OTROS INGRESOS PROCEDENTES DE PRESTACIONES DE SERVICIOS	**2.570.000,00**	**994.299,60**	**3.564.299,60**	**3.886.936,49**	**133.071,88**	**7.850,36**	**3.746.014,25**	**3.357.453,99**	**388.560,26**	**181.714,65**
330 - VENTA DE PUBLICACIONES PROPIAS	25.000,00	0,00	25.000,00	0,00	0,00	0,00	0,00	0,00	0,00	-25.000,00
Total 330 - VENTA DE PUBLICACIONES PROPIAS	**25.000,00**	**0,00**	**25.000,00**	**0,00**	**0,00**	**0,00**	**0,00**	**0,00**	**0,00**	**-25.000,00**
330.00 - VENTA DE LIBROS Y REVISTAS	0,00	0,00	0,00	25.685,92	872,41	0,00	24.813,51	9.559,50	15.254,01	24.813,51
Total 330.00 - VENTA DE LIBROS Y REVISTAS	**0,00**	**0,00**	**0,00**	**25.685,92**	**872,41**	**0,00**	**24.813,51**	**9.559,50**	**15.254,01**	**24.813,51**
Total 330 - VENTA DE PUBLICACIONES PROPIAS	**25.000,00**	**0,00**	**25.000,00**	**25.685,92**	**872,41**	**0,00**	**24.813,51**	**9.559,50**	**15.254,01**	**-186,49**
Total 33 - VENTA DE BIENES	**25.000,00**	**0,00**	**25.000,00**	**25.685,92**	**872,41**	**0,00**	**24.813,51**	**9.559,50**	**15.254,01**	**-186,49**
380.00 - DE EJERCICIOS CERRADOS	0,00	40.722,71	40.722,71	351.099,13	0,00	0,00	351.099,13	347.847,59	3.251,54	310.376,42
Total 380.00 - DE EJERCICIOS CERRADOS	**0,00**	**40.722,71**	**40.722,71**	**351.099,13**	**0,00**	**0,00**	**351.099,13**	**347.847,59**	**3.251,54**	**310.376,42**
Total 380 - DE EJERCICIOS CERRADOS	**0,00**	**40.722,71**	**40.722,71**	**351.099,13**	**0,00**	**0,00**	**351.099,13**	**347.847,59**	**3.251,54**	**310.376,42**
Total 38 - REINTEGROS DE OPERACIONES CORRIENTES	**0,00**	**40.722,71**	**40.722,71**	**351.099,13**	**0,00**	**0,00**	**351.099,13**	**347.847,59**	**3.251,54**	**310.376,42**
392.00 - INTERESES DE DEMORA	0,00	0,00	0,00	102.974,09	0,00	0,00	102.974,09	102.974,09	0,00	102.974,09
Total 392.00 - INTERESES DE DEMORA	**0,00**	**0,00**	**0,00**	**102.974,09**	**0,00**	**0,00**	**102.974,09**	**102.974,09**	**0,00**	**102.974,09**
Total 392 - INTERESES DE DEMORA	**0,00**	**0,00**	**0,00**	**102.974,09**	**0,00**	**0,00**	**102.974,09**	**102.974,09**	**0,00**	**102.974,09**
399.99.10 - INGRESOS POR CARGOS INTERNOS	0,00	48.933,77	48.933,77	142.799,30	0,00	0,00	142.799,30	142.799,30	0,00	93.865,53
399.99.20 - INGRESOS POR VENTA DE ENERGIA ELECTRICA	65.000,00	0,00	65.000,00	69.245,32	0,00	0,00	69.245,32	69.245,32	0,00	4.245,32
399.99.30 - INGRESOS POR LA PRORRATA DEL IVA	0,00	0,00	0,00	341.699,25	0,00	0,00	341.699,25	341.699,25	0,00	341.699,25
399.99.99 - OTROS INGRESOS DIVERSOS	110.000,00	8.659,44	118.659,44	472.880,20	816,00	0,00	472.064,20	456.609,48	15.454,72	353.404,76
Total 399.99 - OTROS INGRESOS	**175.000,00**	**57.593,21**	**232.593,21**	**1.026.624,07**	**816,00**	**0,00**	**1.025.808,07**	**1.010.353,35**	**15.454,72**	**793.214,86**
Total 399 - INGRESOS DIVERSOS	**175.000,00**	**57.593,21**	**232.593,21**	**1.026.624,07**	**816,00**	**0,00**	**1.025.808,07**	**1.010.353,35**	**15.454,72**	**793.214,86**
Total 39 - OTROS INGRESOS	**175.000,00**	**57.593,21**	**232.593,21**	**1.129.598,16**	**816,00**	**0,00**	**1.128.782,16**	**1.113.327,44**	**15.454,72**	**896.188,95**
Total 3 - TASAS, PRECIOS PÚBLICOS Y OTROS INGRESOS	**16.007.000,00**	**1.101.907,77**	**17.108.907,77**	**18.151.867,42**	**459.391,41**	**7.850,36**	**17.684.625,65**	**10.507.030,04**	**7.177.595,61**	**575.717,88**
400.00 - DEL M. DE EDUCACION Y FORMACION PROFESIONAL PARA INVESTIGACIÓN	0,00	0,00	0,00	0,00	977,72	0,00	-977,72	-977,72	0,00	-977,72
Total 400.00 - DEL M. DE EDUCACION Y FORMACION PROFESIONAL PARA INVESTIGACIÓN	**0,00**	**0,00**	**0,00**	**0,00**	**977,72**	**0,00**	**-977,72**	**-977,72**	**0,00**	**-977,72**
Total 400 - MINISTERIO DE EDUCACION Y FORMACION PROFESIONAL	**0,00**	**0,00**	**0,00**	**0,00**	**977,72**	**0,00**	**-977,72**	**-977,72**	**0,00**	**-977,72**
401.04.00 - DEL M. DE CIENCIA E INNOVACION PARA INVESTIGACIÓN	0,00	0,00	0,00	0,00	4.196,81	0,00	-4.196,81	-4.196,81	0,00	-4.196,81
Total 401.04 - MINISTERIO DE CIENCIA E INNOVACION	**0,00**	**0,00**	**0,00**	**0,00**	**4.196,81**	**0,00**	**-4.196,81**	**-4.196,81**	**0,00**	**-4.196,81**
Total 401 - DE OTROS MINISTERIOS	**0,00**	**0,00**	**0,00**	**0,00**	**4.196,81**	**0,00**	**-4.196,81**	**-4.196,81**	**0,00**	**-4.196,81**
Total 40 - DE LA ADMINISTRACIÓN GENERAL DEL ESTADO	**0,00**	**0,00**	**0,00**	**0,00**	**5.174,53**	**0,00**	**-5.174,53**	**-5.174,53**	**0,00**	**-5.174,53**
410.02.00 - DEL ISCIII PARA INVESTIGACIÓN	0,00	0,00	0,00	15.225,00	6.600,86	0,00	8.624,14	8.624,14	0,00	8.624,14

CUADRO 6.9. LIQUIDACIÓN DEL PRESUPUESTO DE INGRESOS DEL EJERCICIO 2021

-En euros-

Clasificación Económica - Descripción	Previsiones Presupuestarias			Derechos Reconocidos	Derechos Anulados	Derechos Cancelados	Derechos Reconocidos Netos	Recaudación Neta	Dchos. Rec. Pdtes.de Cobro a 31/12/2021	Exceso/Defecto Previsión
	Iniciales (1)	Modificaciones (2)	Definitivos (3)=(1)+(2)	(4)	(5)	(6)	(7=4-5-6)	(8)	(9)=(7-8)	(10)=(7-3)
Total 410.02 - INSTITUTO DE SALUD CARLOS IIII	**0,00**	**0,00**	**0,00**	**15.225,00**	**6.600,86**	**0,00**	**8.624,14**	**8.624,14**	**0,00**	**8.624,14**
410.08.99 - DEL INSTITUTO CERVANTES PARA OTRAS ACTIVIDADES	0,00	13.873,35	13.873,35	13.873,35	0,00	0,00	13.873,35	13.873,35	0,00	0,00
Total 410.08 - INSTITUTO CERVANTES	**0,00**	**13.873,35**	**13.873,35**	**13.873,35**	**0,00**	**0,00**	**13.873,35**	**13.873,35**	**0,00**	**0,00**
410.11.00 - DE LA AGENCIA ESTATAL DE INVESTIGACION PARA INVESTIGACIÓN	300.397,83	0,00	300.397,83	222.508,68	8.390,11	0,00	214.118,57	213.607,01	511,56	-86.279,26
Total 410.11 - DE LA AGENCIA ESTATAL DE INVESTIGACION	**300.397,83**	**0,00**	**300.397,83**	**222.508,68**	**8.390,11**	**0,00**	**214.118,57**	**213.607,01**	**511,56**	**-86.279,26**
Total 410 - DE ORGANISMOS AUTÓNOMOS ESTATALES	**300.397,83**	**13.873,35**	**314.271,18**	**251.607,03**	**14.990,97**	**0,00**	**236.616,06**	**236.104,50**	**511,56**	**-77.655,12**
411.00.99 - DEL IAM PARA OTRAS ACTIVIDADES	0,00	40.482,92	40.482,92	48.366,46	0,00	0,00	48.366,46	48.366,46	0,00	7.883,54
Total 411.00 - INSTITUTO ANDALUZ DE LA MUJER	**0,00**	**40.482,92**	**40.482,92**	**48.366,46**	**0,00**	**0,00**	**48.366,46**	**48.366,46**	**0,00**	**7.883,54**
Total 411 - DE ORGANISMOS AUTONOS DE LA JUNTA DE ANDALUCIA	**0,00**	**40.482,92**	**40.482,92**	**48.366,46**	**0,00**	**0,00**	**48.366,46**	**48.366,46**	**0,00**	**7.883,54**
412.04.00 - DEL INSTITUTO DE ESTUDIOS ALBACETENSES PARA INVESTIGACION	0,00	1.997,50	1.997,50	1.997,50	0,00	0,00	1.997,50	0,00	1.997,50	0,00
Total 412.04 - INSTITUTO DE ESTUDIOS ALBACETENSES	**0,00**	**1.997,50**	**1.997,50**	**1.997,50**	**0,00**	**0,00**	**1.997,50**	**0,00**	**1.997,50**	**0,00**
Total 412 - DE OTROS ORGANISMOS AUTONOMOS	**0,00**	**1.997,50**	**1.997,50**	**1.997,50**	**0,00**	**0,00**	**1.997,50**	**0,00**	**1.997,50**	**0,00**
Total 41 - DE ORGANISMOS AUTÓNOMOS ADMINISTRATIVOS	**300.397,83**	**56.353,77**	**356.751,60**	**301.970,99**	**14.990,97**	**0,00**	**286.980,02**	**284.470,96**	**2.509,06**	**-69.771,58**
440.07.99 - DE AACID PARA OTRAS ACTIVIDADES	0,00	0,00	0,00	0,00	3.015,07	0,00	-3.015,07	-3.015,07	0,00	-3.015,07
Total 440.07 - AGENCIA ANDALUZA DE COOPERACIÓN INTERNACIONAL AL DESARROLLO (A	**0,00**	**0,00**	**0,00**	**0,00**	**3.015,07**	**0,00**	**-3.015,07**	**-3.015,07**	**0,00**	**-3.015,07**
440.11.00 - DE AGENCIA DE MEDIO AMBIENTE Y AGUA DE ANDALUCIA PARA INVESTIGACIOI	0,00	166.837,00	166.837,00	166.837,00	0,00	0,00	166.837,00	166.837,00	0,00	0,00
Total 440.11 - AGENCIA DE MEDIO AMBIENTE Y AGUA DE ANDALUCIA	**0,00**	**166.837,00**	**166.837,00**	**166.837,00**	**0,00**	**0,00**	**166.837,00**	**166.837,00**	**0,00**	**0,00**
Total 440 - DE SOCIEDADES MERCANTILES, ENTIDADES Y OTROS E. PÚBLICOS	**0,00**	**166.837,00**	**166.837,00**	**166.837,00**	**3.015,07**	**0,00**	**163.821,93**	**163.821,93**	**0,00**	**-3.015,07**
441.00.99 - DE LA UNIA PARA OTRAS ACTIVIDADES	17.530,00	0,00	17.530,00	19.979,72	0,00	0,00	19.979,72	19.979,72	0,00	2.449,72
Total 441.00 - UNIVERSIDAD INTERNACIONAL DE ANDALUCIA	**17.530,00**	**0,00**	**17.530,00**	**19.979,72**	**0,00**	**0,00**	**19.979,72**	**19.979,72**	**0,00**	**2.449,72**
441.08.99 - DE UNIV. P. DE OLAVIDE PARA OTRAS ACTIVIDADES	0,00	10.760,00	10.760,00	10.760,00	0,00	0,00	10.760,00	10.760,00	0,00	0,00
Total 441.08 - UNIVERSIDAD PABLO DE OLAVIDE	**0,00**	**10.760,00**	**10.760,00**	**10.760,00**	**0,00**	**0,00**	**10.760,00**	**10.760,00**	**0,00**	**0,00**
441.33.99 - DE LA UNED PARA OTRAS ACTIVIDADES	0,00	1.500,00	1.500,00	1.500,00	0,00	0,00	1.500,00	1.500,00	0,00	0,00
Total 441.33 - UNIVERSIDAD NACIONAL DE EDUCACIÓN A DISTANCIA	**0,00**	**1.500,00**	**1.500,00**	**1.500,00**	**0,00**	**0,00**	**1.500,00**	**1.500,00**	**0,00**	**0,00**
Total 441 - DE UNIVERSIDADES PUBLICAS	**17.530,00**	**12.260,00**	**29.790,00**	**32.239,72**	**0,00**	**0,00**	**32.239,72**	**32.239,72**	**0,00**	**2.449,72**
445.01.99 - DEL CONSORCIO CEIA3 PARA OTRAS ACTIVIDADES	0,00	10.900,00	10.900,00	14.199,54	2.870,69	0,00	11.328,85	8.328,85	3.000,00	428,85
Total 445.01 - CONSORCIO CEIA3	**0,00**	**10.900,00**	**10.900,00**	**14.199,54**	**2.870,69**	**0,00**	**11.328,85**	**8.328,85**	**3.000,00**	**428,85**
Total 445 - DE CONSORCIOS	**0,00**	**10.900,00**	**10.900,00**	**14.199,54**	**2.870,69**	**0,00**	**11.328,85**	**8.328,85**	**3.000,00**	**428,85**
Total 44 - DE EMPRESAS PUBLICAS Y OTROS ENTES PUBLICOS	**17.530,00**	**189.997,00**	**207.527,00**	**213.276,26**	**5.885,76**	**0,00**	**207.390,50**	**204.390,50**	**3.000,00**	**-136,50**
450.00 - FINANCIACION BASICA OPERATIVA	86.512.345,17	0,00	86.512.345,17	86.976.725,15	0,00	0,00	86.976.725,15	86.976.725,15	0,00	464.379,98
Total 450.00 - FINANCIACION BASICA OPERATIVA	**86.512.345,17**	**0,00**	**86.512.345,17**	**86.976.725,15**	**0,00**	**0,00**	**86.976.725,15**	**86.976.725,15**	**0,00**	**464.379,98**
450.02 - APOYO A CONSEJO SOCIAL	110.000,00	0,00	110.000,00	110.000,00	0,00	0,00	110.000,00	110.000,00	0,00	0,00
Total 450.02 - APOYO A CONSEJO SOCIAL	**110.000,00**	**0,00**	**110.000,00**	**110.000,00**	**0,00**	**0,00**	**110.000,00**	**110.000,00**	**0,00**	**0,00**
450.03.00 - AYUDAS AL ESTUDIO, DESPLAZAMIENTOS REPRESENTANTES DE ESTUDIANTES Y S	10.000,00	0,00	10.000,00	157.386,72	0,00	0,00	157.386,72	157.386,72	0,00	147.386,72
450.03.01 - ATENCIÓN A PERSONAS CON DISCAPACIDAD	24.303,00	0,00	24.303,00	22.096,16	0,00	0,00	22.096,16	22.096,16	0,00	-2.206,84
450.03.02 - APOYO A FAMILIAS	15.781,00	0,00	15.781,00	14.343,12	0,00	0,00	14.343,12	14.343,12	0,00	-1.437,88
450.03.03 - AYUDA A DISTRITO UNICO	0,00	150.000,00	150.000,00	150.000,00	0,00	0,00	150.000,00	150.000,00	0,00	0,00
Total 450.03 - PLAN DE APOYO A PROYECTOS ESTUDIANTES	**50.084,00**	**150.000,00**	**200.084,00**	**343.826,00**	**0,00**	**0,00**	**343.826,00**	**343.826,00**	**0,00**	**143.742,00**
450.04.00 - APOYO A "PRÁCTICAS EN EMPRESAS"	145.442,00	0,00	145.442,00	144.917,53	0,00	0,00	144.917,53	144.917,53	0,00	-524,47
450.04.01 - FOMENTO DE LA CULTURA EMPRENDEDORA	36.361,00	0,00	36.361,00	36.245,25	0,00	0,00	36.245,25	36.245,25	0,00	-115,75

CUADRO 6.9. LIQUIDACIÓN DEL PRESUPUESTO DE INGRESOS DEL EJERCICIO 2021

-En euros-

Clasificación Económica - Descripción	Previsiones Presupuestarias			Derechos Reconocidos	Derechos Anulados	Derechos Cancelados	Derechos Reconocidos Netos	Recaudación Neta	Dchos. Rec. Pdtes.de Cobro a 31/12/2021	Exceso/Defecto Previsión
	Iniciales	Modificaciones	Definitivos							
	(1)	(2)	(3)=(1)+(2)	(4)	(5)	(6)	(7=4-5-6)	(8)	(9)=(7-8)	(10)=(7-3)
450.04.02 - APOYO A LA ORIENTACIÓN E INSERCIÓN LABORAL	136.716,00	0,00	136.716,00	136.221,22	0,00	0,00	136.221,22	136.221,22	0,00	-494,78
Total 450.04 - PLAN DE APOYO A PRACTICAS EN EMPRESAS Y FOMENTO DE LA CULTURA EN	**318.519,00**	**0,00**	**318.519,00**	**317.384,00**	**0,00**	**0,00**	**317.384,00**	**317.384,00**	**0,00**	**-1.135,00**
450.05 - PLAN DE APOYO A LA EXTENSION UNIVERSITARIA	0,00	159.078,00	159.078,00	159.078,00	0,00	0,00	159.078,00	159.078,00	0,00	0,00
Total 450.05 - PLAN DE APOYO A LA EXTENSION UNIVERSITARIA	**0,00**	**159.078,00**	**159.078,00**	**159.078,00**	**0,00**	**0,00**	**159.078,00**	**159.078,00**	**0,00**	**0,00**
450.06.00 - MOVILIDAD ERASMUS EN LA UNIÓN EUROPEA	390.000,00	227.249,24	617.249,24	617.249,24	0,00	0,00	617.249,24	617.249,24	0,00	0,00
450.06.02 - AYUDA A LA ADQUISICION DE COMPETENCIA LINGÜISTICA	150.676,00	0,00	150.676,00	150.675,00	0,00	0,00	150.675,00	150.675,00	0,00	-1,00
450.06.03 - AYUDA A LA INTERNACIONALIZACION	83.270,00	0,00	83.270,00	83.270,00	0,00	0,00	83.270,00	83.270,00	0,00	0,00
Total 450.06 - PLAN DE APOYO A LA INTERNACIONALIZACION	**623.946,00**	**227.249,24**	**851.195,24**	**851.194,24**	**0,00**	**0,00**	**851.194,24**	**851.194,24**	**0,00**	**-1,00**
450.07.00 - PC: ACTIVIDADES DE COORDINACIÓN UNIVERSITARIA	105.000,00	0,00	105.000,00	660.225,14	0,00	0,00	660.225,14	660.225,14	0,00	555.225,14
450.07.01 - AYUDA A LA UNIDAD DE IGUALDAD	28.000,00	0,00	28.000,00	28.000,00	0,00	0,00	28.000,00	28.000,00	0,00	0,00
450.07.02 - AYUDA SUSCRIPCIONES A PUBLICACIONES Y RED DE BIBLIOTECA	0,00	684.528,05	684.528,05	684.528,05	0,00	0,00	684.528,05	684.528,05	0,00	0,00
Total 450.07 - PLAN DE APOYO ACTIVIDAD INSTITUCIONAL Y COORDINACION UNIVERSITAR	**133.000,00**	**684.528,05**	**817.528,05**	**1.372.753,19**	**0,00**	**0,00**	**1.372.753,19**	**1.372.753,19**	**0,00**	**555.225,14**
450.08.01 - CAPTACION DE TALENTO ALUMNOS DE GRADO Y MASTER	17.656,00	0,00	17.656,00	17.656,00	0,00	0,00	17.656,00	17.656,00	0,00	0,00
450.08.02 - PE: FOMENTO DE EXCELENCIA PARA MÁSTERES UNIVERSITARIOS	41.642,00	0,00	41.642,00	41.642,00	0,00	0,00	41.642,00	41.642,00	0,00	0,00
450.08.03 - PE: FOMENTOS DE LA EXCLENCIA PARA PROGRAMAS DE DOCTORADO	38.496,00	0,00	38.496,00	38.496,00	0,00	0,00	38.496,00	38.496,00	0,00	0,00
450.08.04 - CAPTACION DE TALENTO POSTDOCTORAL	81.262,00	0,00	81.262,00	81.262,00	0,00	0,00	81.262,00	81.262,00	0,00	0,00
450.08.05 - EDITORIALES UNIVERSITARIAS	25.623,00	0,00	25.623,00	25.623,00	0,00	0,00	25.623,00	25.623,00	0,00	0,00
450.08.06 - COFINANCIACION DE INFRAESTRUCTURAS CIENTIFICAS	320.499,00	0,00	320.499,00	0,00	0,00	0,00	0,00	0,00	0,00	-320.499,00
Total 450.08 - PLANES DE EXCELENCIA	**525.178,00**	**0,00**	**525.178,00**	**204.679,00**	**0,00**	**0,00**	**204.679,00**	**204.679,00**	**0,00**	**-320.499,00**
450.10 - DE LA CECEU PARA INVESTIGACIÓN	0,00	0,00	0,00	50.815,00	0,00	0,00	50.815,00	46.102,50	4.712,50	50.815,00
Total 450.10 - DE LA CECEU PARA INVESTIGACIÓN	**0,00**	**0,00**	**0,00**	**50.815,00**	**0,00**	**0,00**	**50.815,00**	**46.102,50**	**4.712,50**	**50.815,00**
450.12 - DE LA CECEU PARA FORMACIÓN CONTINUA	0,00	0,00	0,00	0,00	475,17	0,00	-475,17	-475,17	0,00	-475,17
Total 450.12 - DE LA CECEU PARA FORMACIÓN CONTINUA	**0,00**	**0,00**	**0,00**	**0,00**	**475,17**	**0,00**	**-475,17**	**-475,17**	**0,00**	**-475,17**
450.99 - DE LA CECEU PARA OTRAS ACTIVIDADES	0,00	0,00	0,00	10.688,94	0,00	0,00	10.688,94	10.688,94	0,00	10.688,94
Total 450.99 - DE LA CECEU PARA OTRAS ACTIVIDADES	**0,00**	**0,00**	**0,00**	**10.688,94**	**0,00**	**0,00**	**10.688,94**	**10.688,94**	**0,00**	**10.688,94**
Total 450 - DE LA CONSEJERÍA DE TRANSFORMACION ECONOMICA, INDUSTRIA, CONOCIMI	**88.273.072,17**	**1.220.855,29**	**89.493.927,46**	**90.397.143,52**	**475,17**	**0,00**	**90.396.668,35**	**90.391.955,85**	**4.712,50**	**902.740,89**
451.00.02 - DE PRESIDENCIA E IGUALDAD PARA FORMACIÓN CONTINUA	0,00	10.000,00	10.000,00	10.000,00	0,00	0,00	10.000,00	10.000,00	0,00	0,00
Total 451.00 - DE PRESIDENCIA E IGUALDAD	**0,00**	**10.000,00**	**10.000,00**	**10.000,00**	**0,00**	**0,00**	**10.000,00**	**10.000,00**	**0,00**	**0,00**
451.06.05 - DE TURISMO, REGENERAC., JUSTICIA Y ADM LOCAL PARA ENSEÑANZA	0,00	30.000,00	30.000,00	30.000,00	0,00	0,00	30.000,00	30.000,00	0,00	0,00
Total 451.06 - DE TURISMO Y COMERCIO	**0,00**	**30.000,00**	**30.000,00**	**30.000,00**	**0,00**	**0,00**	**30.000,00**	**30.000,00**	**0,00**	**0,00**
451.10.05 - DE IGUALDAD Y POLÍTICAS SOCIALES PARA ENSEÑANZA	0,00	0,00	0,00	4.800,00	4.857,52	0,00	-57,52	-57,52	0,00	-57,52
451.10.99 - DE IGUALDAD Y POLÍTICAS SOCIALES PARA OTRAS ACTIVIDADES	0,00	0,00	0,00	4.000,00	15.757,02	0,00	-11.757,02	-15.757,02	4.000,00	-11.757,02
Total 451.10 - DE IGUALDAD Y POLÍTICAS SOCIALES	**0,00**	**0,00**	**0,00**	**8.800,00**	**20.614,54**	**0,00**	**-11.814,54**	**-15.814,54**	**4.000,00**	**-11.814,54**
451.11.00 - DE CULTURA Y PATRIMONIO HISTORICO PARA INVESTIGACIÓN	0,00	40.000,00	40.000,00	40.000,00	0,00	0,00	40.000,00	40.000,00	0,00	0,00
451.11.99 - DE CULTURA Y PATRIMONIO HISTORICO PARA OTRAS ACTIVIDADES	0,00	0,00	0,00	60.000,00	0,00	0,00	60.000,00	0,00	60.000,00	60.000,00
Total 451.11 - DE CULTURA Y PATRIMONIO HISTORICO	**0,00**	**40.000,00**	**40.000,00**	**100.000,00**	**0,00**	**0,00**	**100.000,00**	**40.000,00**	**60.000,00**	**60.000,00**
451.13.99 - DE FOMENTO, INFRAESTRUCTURAS .. PARA OTRAS ACTIVIDADES	0,00	0,00	0,00	2.203,92	0,00	0,00	2.203,92	2.203,92	0,00	2.203,92
Total 451.13 - DE FOMENTO, INFRAESTRUCTURAS Y ORDENACION DEL TERRITORIO	**0,00**	**0,00**	**0,00**	**2.203,92**	**0,00**	**0,00**	**2.203,92**	**2.203,92**	**0,00**	**2.203,92**
Total 451 - DE OTRAS CONSEJERIAS DE LA JUNTA DE ANDALUCIA	**0,00**	**80.000,00**	**80.000,00**	**151.003,92**	**20.614,54**	**0,00**	**130.389,38**	**66.389,38**	**64.000,00**	**50.389,38**
Total 45 - DE COMUNIDADES AUTÓNOMAS	**88.273.072,17**	**1.300.855,29**	**89.573.927,46**	**90.548.147,44**	**21.089,71**	**0,00**	**90.527.057,73**	**90.458.345,23**	**68.712,50**	**953.130,27**

CUADRO 6.9. LIQUIDACIÓN DEL PRESUPUESTO DE INGRESOS DEL EJERCICIO 2021

-En euros-

Clasificación Económica - Descripción	Previsiones Presupuestarias			Derechos Reconocidos	Derechos Anulados	Derechos Cancelados	Derechos Reconocidos Netos	Recaudación Neta	Dchos. Rec. Pdtes.de Cobro a 31/12/2021	Exceso/Defecto Previsión
	Iniciales (1)	Modificaciones (2)	Definitivos (3)=(1)+(2)	(4)	(5)	(6)	(7=4-5-6)	(8)	(9)=(7-8)	(10)=(7-3)
460.00.02 - DE DIPUTACIÓN P. JAÉN PARA ENSEÑANZA NO OFICIAL	0,00	9.600,00	9.600,00	9.600,00	0,00	0,00	9.600,00	9.600,00	0,00	0,00
460.00.06 - DE DIPUTACIÓN PROVINCIAL DE JAEN PARA MOVILIDAD	36.000,00	0,00	36.000,00	0,00	600,00	0,00	-600,00	-600,00	0,00	-36.600,00
460.00.99 - DE DIPUTACIÓN P. DE JAÉN PARA OTRAS ACTIVIDADES	0,00	2.825,78	2.825,78	2.825,78	0,00	0,00	2.825,78	2.825,78	0,00	0,00
Total 460.00 - DE LA DIPUTACION PROVINCIAL DE JAÉN	**36.000,00**	**12.425,78**	**48.425,78**	**12.425,78**	**600,00**	**0,00**	**11.825,78**	**11.825,78**	**0,00**	**-36.600,00**
Total 460 - DE DIPUTACIONES PROVINCIALES Y CABILDOS INSULARES	**36.000,00**	**12.425,78**	**48.425,78**	**12.425,78**	**600,00**	**0,00**	**11.825,78**	**11.825,78**	**0,00**	**-36.600,00**
461.08.06 - DEL AYTO. DE LINARES PARA MOVILIDAD	0,00	1.202,02	1.202,02	1.202,02	0,00	0,00	1.202,02	1.202,02	0,00	0,00
Total 461.08 - DEL AYUNTAMIENTO DE LINARES	**0,00**	**1.202,02**	**1.202,02**	**1.202,02**	**0,00**	**0,00**	**1.202,02**	**1.202,02**	**0,00**	**0,00**
461.09.99 - DEL AYTO. DE HUELMA PARA OTRAS ACTIVIDADES	0,00	2.200,00	2.200,00	2.200,00	0,00	0,00	2.200,00	2.200,00	0,00	0,00
Total 461.09 - DEL AYUNTAMIENTO DE HUELMA	**0,00**	**2.200,00**	**2.200,00**	**2.200,00**	**0,00**	**0,00**	**2.200,00**	**2.200,00**	**0,00**	**0,00**
Total 461 - DE AYUNTAMIENTOS	**0,00**	**3.402,02**	**3.402,02**	**3.402,02**	**0,00**	**0,00**	**3.402,02**	**3.402,02**	**0,00**	**0,00**
Total 46 - DE CORPORACIONES LOCALES	**36.000,00**	**15.827,80**	**51.827,80**	**15.827,80**	**600,00**	**0,00**	**15.227,80**	**15.227,80**	**0,00**	**-36.600,00**
470.00.07 - DE CAJA RURAL DE JAEN PARA LA ORGANIZACION EN SU CONJUNTO	750.000,00	0,00	750.000,00	0,00	0,00	0,00	0,00	0,00	0,00	-750.000,00
470.00.71 - DE CAJA RURAL DE JAEN PARA MECENAZGO-CONVENIO	0,00	22.500,00	22.500,00	22.500,00	0,00	0,00	22.500,00	22.500,00	0,00	0,00
470.00.99 - DE CAJA RURAL DE JAEN PARA OTRAS ACTIVIDADES	0,00	12.500,00	12.500,00	12.500,00	0,00	0,00	12.500,00	12.500,00	0,00	0,00
Total 470.00 - DE CAJA RURAL DE JAÉN	**750.000,00**	**35.000,00**	**785.000,00**	**35.000,00**	**0,00**	**0,00**	**35.000,00**	**35.000,00**	**0,00**	**-750.000,00**
470.01.06 - DEL BANCO SANTANDER PARA MOVILIDAD	60.000,00	32.000,00	92.000,00	92.000,00	0,00	0,00	92.000,00	92.000,00	0,00	0,00
470.01.99 - DEL BANCO SANTANDER PARA OTRAS ACTIVIDADES	0,00	20.100,00	20.100,00	20.100,00	350,00	0,00	19.750,00	19.750,00	0,00	-350,00
Total 470.01 - DEL BANCO SANTANDER	**60.000,00**	**52.100,00**	**112.100,00**	**112.100,00**	**350,00**	**0,00**	**111.750,00**	**111.750,00**	**0,00**	**-350,00**
Total 470 - DE ENTIDADES FINANCIERAS	**810.000,00**	**87.100,00**	**897.100,00**	**147.100,00**	**350,00**	**0,00**	**146.750,00**	**146.750,00**	**0,00**	**-750.350,00**
471.03 - PARA PRACTICAS EN EMPRESAS	0,00	0,00	0,00	58.695,93	328,02	0,00	58.367,91	58.367,91	0,00	58.367,91
Total 471.03 - PARA PRACTICAS EN EMPRESAS	**0,00**	**0,00**	**0,00**	**58.695,93**	**328,02**	**0,00**	**58.367,91**	**58.367,91**	**0,00**	**58.367,91**
Total 471 - BECAS DE PRACTICAS	**0,00**	**0,00**	**0,00**	**58.695,93**	**328,02**	**0,00**	**58.367,91**	**58.367,91**	**0,00**	**58.367,91**
479.11.05 - PARA INDRA SISTEMAS S.A PARA ENSEÑANZA	0,00	6.795,00	6.795,00	6.794,00	0,00	0,00	6.794,00	6.794,00	0,00	-1,00
Total 479.11 - INDRA SISTEMAS S.A	**0,00**	**6.795,00**	**6.795,00**	**6.794,00**	**0,00**	**0,00**	**6.794,00**	**6.794,00**	**0,00**	**-1,00**
479.15.05 - DE VALEO ILUMINACION S.A.U. PARA ENSEÑANZA	0,00	5.625,00	5.625,00	5.625,00	0,00	0,00	5.625,00	5.625,00	0,00	0,00
Total 479.15 - VALEO ILUMINACION S.A.U.	**0,00**	**5.625,00**	**5.625,00**	**5.625,00**	**0,00**	**0,00**	**5.625,00**	**5.625,00**	**0,00**	**0,00**
479.16.00 - DE ROCHE FARMA S.A. PARA INVESTIGACION	0,00	3.000,00	3.000,00	3.000,00	0,00	0,00	3.000,00	3.000,00	0,00	0,00
Total 479.16 - ROCHE FARMA, S.A.	**0,00**	**3.000,00**	**3.000,00**	**3.000,00**	**0,00**	**0,00**	**3.000,00**	**3.000,00**	**0,00**	**0,00**
479.17.05 - DE ELAND PRIVATE EQUITY PARA ENSEÑANZA	0,00	6.000,00	6.000,00	6.000,00	0,00	0,00	6.000,00	6.000,00	0,00	0,00
479.17.71 - DE ELAND PRIVATE EQUITY PARA MECENAZGO-CONVENIO	0,00	6.000,00	6.000,00	6.000,00	0,00	0,00	6.000,00	6.000,00	0,00	0,00
Total 479.17 - ELAND PRIVATE EQUITY S.G.E.C.R., SA	**0,00**	**12.000,00**	**12.000,00**	**12.000,00**	**0,00**	**0,00**	**12.000,00**	**12.000,00**	**0,00**	**0,00**
479.21.99 - ASOC AG EMP INNOVADORA SECTOR OLEICOLA-INOLEO PARA OTRAS ACTIVIDAD	0,00	800,00	800,00	800,00	0,00	0,00	800,00	800,00	0,00	0,00
Total 479.21 - ASOC AG EMP INNOVADORA SECTOR OLEICOLA-INOLEO	**0,00**	**800,00**	**800,00**	**800,00**	**0,00**	**0,00**	**800,00**	**800,00**	**0,00**	**0,00**
479.22.99 - DE MIPELSA PARA ENSEÑANZA OFICIAL PARA OTRAS ACTIVIDADES UNIVERSITAR	0,00	3.333,33	3.333,33	3.333,33	0,00	0,00	3.333,33	3.333,33	0,00	0,00
Total 479.22 - MIPELSA	**0,00**	**3.333,33**	**3.333,33**	**3.333,33**	**0,00**	**0,00**	**3.333,33**	**3.333,33**	**0,00**	**0,00**
479.23.70 - DE GUILLERMO GARCIA MUÑOZ, S.L. PARA MECENAZGO-DONACIÓN	0,00	500,00	500,00	500,00	0,00	0,00	500,00	500,00	0,00	0,00
Total 479.23 - GUILLERMO GARCIA MUÑOZ, S.L.	**0,00**	**500,00**	**500,00**	**500,00**	**0,00**	**0,00**	**500,00**	**500,00**	**0,00**	**0,00**
479.24.99 - DE INGESAR, S.L. PARA OTRAS ACTIVIDADES	0,00	70,00	70,00	70,00	0,00	0,00	70,00	70,00	0,00	0,00
Total 479.24 - INGESAR, S.L.	**0,00**	**70,00**	**70,00**	**70,00**	**0,00**	**0,00**	**70,00**	**70,00**	**0,00**	**0,00**
479.33.71 - DE SOLPRIGA S.L. PARA MECENAZGO-CONVENIO	0,00	6.000,00	6.000,00	6.000,00	0,00	0,00	6.000,00	6.000,00	0,00	0,00

CUADRO 6.9. LIQUIDACIÓN DEL PRESUPUESTO DE INGRESOS DEL EJERCICIO 2021

-En euros-

Clasificación Económica - Descripción	Previsiones Presupuestarias			Derechos Reconocidos	Derechos Anulados	Derechos Cancelados	Derechos Reconocidos Netos	Recaudación Neta	Dchos. Rec. Pdtes.de Cobro a 31/12/2021	Exceso/Defecto Previsión
	Iniciales (1)	Modificaciones (2)	Definitivos (3)=(1)+(2)	(4)	(5)	(6)	(7=4-5-6)	(8)	(9)=(7-8)	(10)=(7-3)
Total 479.33 - (SIN DESCRIPCIÓN)	**0,00**	**6.000,00**	**6.000,00**	**6.000,00**	**0,00**	**0,00**	**6.000,00**	**6.000,00**	**0,00**	**0,00**
479.34.99 - DE ALMAZARA CRUZ DE ESTEBAN PARA OTRAS ACTIVIDADES	0,00	140,00	140,00	140,00	0,00	0,00	140,00	140,00	0,00	0,00
Total 479.34 - DE ALMAZARA CRUZ DE ESTEBAN	**0,00**	**140,00**	**140,00**	**140,00**	**0,00**	**0,00**	**140,00**	**140,00**	**0,00**	**0,00**
479.35.99 - DE ACEITES CAMPOLIVA SL PARA OTRAS ACTIVIDADES	0,00	210,00	210,00	210,00	0,00	0,00	210,00	210,00	0,00	0,00
Total 479.35 - ACEITES CAMPOLIVA SL	**0,00**	**210,00**	**210,00**	**210,00**	**0,00**	**0,00**	**210,00**	**210,00**	**0,00**	**0,00**
479.36.99 - DE MONDOLIVA PARA OTRAS ACTIVIDADES	0,00	70,00	70,00	70,00	0,00	0,00	70,00	70,00	0,00	0,00
Total 479.36 - MONDOLIVA	**0,00**	**70,00**	**70,00**	**70,00**	**0,00**	**0,00**	**70,00**	**70,00**	**0,00**	**0,00**
479.37.99 - DE ACEITES FUENTE SOTO SL PARA OTRAS ACTIVIDADES	0,00	70,00	70,00	70,00	0,00	0,00	70,00	70,00	0,00	0,00
Total 479.37 - ACEITES FUENTE SOTO SL	**0,00**	**70,00**	**70,00**	**70,00**	**0,00**	**0,00**	**70,00**	**70,00**	**0,00**	**0,00**
479.43.99 - DE CORTIJO DE SUERTE ALTA SL PARA OTRAS ACTIVIDADES	0,00	140,00	140,00	140,00	0,00	0,00	140,00	140,00	0,00	0,00
Total 479.43 - CORTIJO DE SUERTE ALTA SL	**0,00**	**140,00**	**140,00**	**140,00**	**0,00**	**0,00**	**140,00**	**140,00**	**0,00**	**0,00**
479.59.71 - DE VIALTERRA INFRAESTRUCTURAS S.A. PARA MECENAZGO-CONVENIO	0,00	6.000,00	6.000,00	6.000,00	0,00	0,00	6.000,00	6.000,00	0,00	0,00
Total 479.59 - VIALTERRA INFRAESTRUCTURAS S.A.	**0,00**	**6.000,00**	**6.000,00**	**6.000,00**	**0,00**	**0,00**	**6.000,00**	**6.000,00**	**0,00**	**0,00**
479.86.70 - DE CONSTRUCCIONES CALDERON PARA MECENAZGO-DONACIÓN	0,00	5.000,00	5.000,00	5.000,00	0,00	0,00	5.000,00	5.000,00	0,00	0,00
Total 479.86 - CONSTRUCCIONES CALDERÓN, S.L.	**0,00**	**5.000,00**	**5.000,00**	**5.000,00**	**0,00**	**0,00**	**5.000,00**	**5.000,00**	**0,00**	**0,00**
Total 479 - DE OTRAS EMPRESAS	**0,00**	**49.753,33**	**49.753,33**	**49.752,33**	**0,00**	**0,00**	**49.752,33**	**49.752,33**	**0,00**	**-1,00**
Total 47 - DE EMPRESAS PRIVADAS	**810.000,00**	**136.853,33**	**946.853,33**	**255.548,26**	**678,02**	**0,00**	**254.870,24**	**254.870,24**	**0,00**	**-691.983,09**
481.03.99 - DE LA FECYT PARA OTRAS ACTIVIDADES	0,00	22.657,62	22.657,62	22.657,62	0,00	0,00	22.657,62	9.457,62	13.200,00	0,00
Total 481.03 - FUNDACIÓN ESP. PARA LA CIENCIA Y LA TEC. FECYT	**0,00**	**22.657,62**	**22.657,62**	**22.657,62**	**0,00**	**0,00**	**22.657,62**	**9.457,62**	**13.200,00**	**0,00**
481.09.02 - DE CRUE PARA ENSEÑANZA NO OFICIAL	0,00	25.000,00	25.000,00	25.000,00	0,00	0,00	25.000,00	25.000,00	0,00	0,00
Total 481.09 - CONFERENCIA DE RECTORES DE LAS UNV. ESPAÑOLAS	**0,00**	**25.000,00**	**25.000,00**	**25.000,00**	**0,00**	**0,00**	**25.000,00**	**25.000,00**	**0,00**	**0,00**
481.17.02 - DEL C.O.I.A. ANDALUCIA PARA ENSEÑANZA NO OFICIAL	0,00	0,00	0,00	991,74	991,74	0,00	0,00	0,00	0,00	0,00
Total 481.17 - COLEGIO OF. INGENIEROS AGRONOMOS DE ANDALUCIA	**0,00**	**0,00**	**0,00**	**991,74**	**991,74**	**0,00**	**0,00**	**0,00**	**0,00**	**0,00**
481.19.03 - DE LA FUNDACIÓN ONCE PARA PRÁCTICAS EN EMPRESAS	0,00	7.200,00	7.200,00	7.200,00	6.430,77	0,00	769,23	769,23	0,00	-6.430,77
481.19.05 - DE FUNDACIÓN ONCE PARA ENSEÑANZA	0,00	80.235,00	80.235,00	80.235,00	0,00	0,00	80.235,00	80.235,00	0,00	0,00
Total 481.19 - FUNDACIÓN ONCE	**0,00**	**87.435,00**	**87.435,00**	**87.435,00**	**6.430,77**	**0,00**	**81.004,23**	**81.004,23**	**0,00**	**-6.430,77**
481.30.02 - DE P.T. REGISTRADORES A. PARA ENSEÑANZA NO OFICIAL	0,00	400,00	400,00	400,00	0,00	0,00	400,00	400,00	0,00	0,00
Total 481.30 - PRESIDENCIA TERRITORIAL REGISTRADORES ANDALUCIA	**0,00**	**400,00**	**400,00**	**400,00**	**0,00**	**0,00**	**400,00**	**400,00**	**0,00**	**0,00**
481.43.03 - DE FUNDACIÓN CAJASUR PARA PRÁCTICAS EN EMPRESAS	0,00	25.200,00	25.200,00	25.200,00	0,00	0,00	25.200,00	25.200,00	0,00	0,00
Total 481.43 - FUNCACIÓN CAJASUR	**0,00**	**25.200,00**	**25.200,00**	**25.200,00**	**0,00**	**0,00**	**25.200,00**	**25.200,00**	**0,00**	**0,00**
481.80.70 - DE ASOCIACION ESPAÑOLA DE EGIPTOLOGIA PARA MECENAZGO-DONACIÓN	0,00	2.000,00	2.000,00	2.000,00	0,00	0,00	2.000,00	2.000,00	0,00	0,00
Total 481.80 - ASOCIACION ESPAÑOLA DE EGIPTOLOGIA	**0,00**	**2.000,00**	**2.000,00**	**2.000,00**	**0,00**	**0,00**	**2.000,00**	**2.000,00**	**0,00**	**0,00**
481.88.02 - DE ASOCIACION ANDALUZA DE SOCIOLOGIA PARA FORMACION CONTINUA	0,00	0,00	0,00	0,00	2.047,26	0,00	-2.047,26	-2.047,26	0,00	-2.047,26
Total 481.88 - ASOCIACION ANDALUZA DE SOCIOLOGIA	**0,00**	**0,00**	**0,00**	**0,00**	**2.047,26**	**0,00**	**-2.047,26**	**-2.047,26**	**0,00**	**-2.047,26**
481.89.02 - DEL COLEGIO NOTARIAL DE ANDALUCIA PARA FORMACION CONTINUA	0,00	3.000,00	3.000,00	3.000,00	0,00	0,00	3.000,00	3.000,00	0,00	0,00
Total 481.89 - COLEGIO NOTARIAL DE ANDALUCIA	**0,00**	**3.000,00**	**3.000,00**	**3.000,00**	**0,00**	**0,00**	**3.000,00**	**3.000,00**	**0,00**	**0,00**
481.91.99 - DE ASD RUNNING MATERA PARA OTRAS ACTIVIDADES	0,00	5.611,20	5.611,20	5.611,20	0,00	0,00	5.611,20	5.611,20	0,00	0,00
Total 481.91 - ASD RUNNING MATERA	**0,00**	**5.611,20**	**5.611,20**	**5.611,20**	**0,00**	**0,00**	**5.611,20**	**5.611,20**	**0,00**	**0,00**
481.92.70 - DE COLEGIO OFICIAL DE ING IND DE ANDALUCIA ORIENTAL. DELEG JAEN PARA M	0,00	1.200,00	1.200,00	1.200,00	0,00	0,00	1.200,00	1.200,00	0,00	0,00
Total 481.92 - COLEGIO OFICIAL DE INGENIEROS INDUSTRIALES DE ANDALUCIA ORIENTAL. I	**0,00**	**1.200,00**	**1.200,00**	**1.200,00**	**0,00**	**0,00**	**1.200,00**	**1.200,00**	**0,00**	**0,00**

CUADRO 6.9. LIQUIDACIÓN DEL PRESUPUESTO DE INGRESOS DEL EJERCICIO 2021

-En euros-

Clasificación Económica - Descripción	Previsiones Presupuestarias			Derechos Reconocidos	Derechos Anulados	Derechos Cancelados	Derechos Reconocidos Netos	Recaudación Neta	Dchos. Rec. Pdtes.de Cobro a 31/12/2021	Exceso/Defecto Previsión
	Iniciales (1)	Modificaciones (2)	Definitivos (3)=(1)+(2)	(4)	(5)	(6)	(7=4-5-6)	(8)	(9)=(7-8)	(10)=(7-3)
481.94.99 - DE FUNDACION FELI PARA OTRAS ACTIVIDADES	0,00	80,00	80,00	80,00	0,00	0,00	80,00	80,00	0,00	0,00
Total 481.94 - FUNDACION FELI	**0,00**	**80,00**	**80,00**	**80,00**	**0,00**	**0,00**	**80,00**	**80,00**	**0,00**	**0,00**
Total 481 - DE INSTITUCIONES SIN FINES DE LUCRO	**0,00**	**172.583,82**	**172.583,82**	**173.575,56**	**9.469,77**	**0,00**	**164.105,79**	**150.905,79**	**13.200,00**	**-8.478,03**
Total 48 - DE FAMILIAS E INSTITUCIONES SIN FINES DE LUCRO	**0,00**	**172.583,82**	**172.583,82**	**173.575,56**	**9.469,77**	**0,00**	**164.105,79**	**150.905,79**	**13.200,00**	**-8.478,03**
495.00 - OTRAS DE LA U.E. PARA INVESTIGACION	0,00	0,00	0,00	144.197,94	0,00	0,00	144.197,94	136.904,60	7.293,34	144.197,94
Total 495.00 - OTRAS DE LA U.E. PARA INVESTIGACION	**0,00**	**0,00**	**0,00**	**144.197,94**	**0,00**	**0,00**	**144.197,94**	**136.904,60**	**7.293,34**	**144.197,94**
495.06 - OTRAS DE LA U.E. PARA MOVILIDAD	500.000,00	608.552,93	1.108.552,93	1.113.000,51	76.356,00	0,00	1.036.644,51	1.036.644,51	0,00	-71.908,42
Total 495.06 - OTRAS DE LA U.E. PARA MOVILIDAD	**500.000,00**	**608.552,93**	**1.108.552,93**	**1.113.000,51**	**76.356,00**	**0,00**	**1.036.644,51**	**1.036.644,51**	**0,00**	**-71.908,42**
495.99 - OTRAS DE LA U.E. PARA OTRAS ACTIVIDADES	0,00	61.911,56	61.911,56	61.911,56	0,00	0,00	61.911,56	61.911,56	0,00	0,00
Total 495.99 - OTRAS DE LA U.E. PARA OTRAS ACTIVIDADES	**0,00**	**61.911,56**	**61.911,56**	**61.911,56**	**0,00**	**0,00**	**61.911,56**	**61.911,56**	**0,00**	**0,00**
Total 495 - OTRAS TRANSFERENCIAS DE LA UNION EUROPEA	**500.000,00**	**670.464,49**	**1.170.464,49**	**1.319.110,01**	**76.356,00**	**0,00**	**1.242.754,01**	**1.235.460,67**	**7.293,34**	**72.289,52**
496.00 - DE FUERA DE LA U.E. PARA INVESTIGACION	0,00	7.500,00	7.500,00	7.500,00	0,00	0,00	7.500,00	7.500,00	0,00	0,00
Total 496.00 - DE FUERA DE LA U.E. PARA INVESTIGACION	**0,00**	**7.500,00**	**7.500,00**	**7.500,00**	**0,00**	**0,00**	**7.500,00**	**7.500,00**	**0,00**	**0,00**
Total 496 - TRANSFERENCIAS DE FUERA DE LA UNION EUROPEA	**0,00**	**7.500,00**	**7.500,00**	**7.500,00**	**0,00**	**0,00**	**7.500,00**	**7.500,00**	**0,00**	**0,00**
Total 49 - DEL EXTERIOR	**500.000,00**	**677.964,49**	**1.177.964,49**	**1.326.610,01**	**76.356,00**	**0,00**	**1.250.254,01**	**1.242.960,67**	**7.293,34**	**72.289,52**
Total 4 - TRANSFERENCIAS CORRIENTES	**89.937.000,00**	**2.550.435,50**	**92.487.435,50**	**92.834.956,32**	**134.244,76**	**0,00**	**92.700.711,56**	**92.605.996,66**	**94.714,90**	**213.276,06**
520 - INTERESES DE CUENTAS BANCARIAS	8.000,00	0,00	8.000,00	0,00	0,00	0,00	0,00	0,00	0,00	-8.000,00
Total 520 - INTERESES DE CUENTAS BANCARIAS	**8.000,00**	**0,00**	**8.000,00**	**0,00**	**0,00**	**0,00**	**0,00**	**0,00**	**0,00**	**-8.000,00**
520.00 - INTERESES DE CUENTAS BANCARIAS	0,00	0,00	0,00	10.402,37	0,00	0,00	10.402,37	10.402,37	0,00	10.402,37
Total 520.00 - INTERESES DE CUENTAS BANCARIAS	**0,00**	**0,00**	**0,00**	**10.402,37**	**0,00**	**0,00**	**10.402,37**	**10.402,37**	**0,00**	**10.402,37**
Total 520 - INTERESES DE CUENTAS BANCARIAS	**8.000,00**	**0,00**	**8.000,00**	**10.402,37**	**0,00**	**0,00**	**10.402,37**	**10.402,37**	**0,00**	**2.402,37**
521 - INTERESES DE IMPOSICIONES FINANCIERAS	7.000,00	0,00	7.000,00	0,00	0,00	0,00	0,00	0,00	0,00	-7.000,00
Total 521 - INTERESES DE IMPOSICIONES FINANCIERAS	**7.000,00**	**0,00**	**7.000,00**	**0,00**	**0,00**	**0,00**	**0,00**	**0,00**	**0,00**	**-7.000,00**
521.00 - INTERESES DE IMPOSICIONES FINANCIERAS	0,00	0,00	0,00	4.199,07	0,00	0,00	4.199,07	4.199,07	0,00	4.199,07
Total 521.00 - INTERESES DE IMPOSICIONES FINANCIERAS	**0,00**	**0,00**	**0,00**	**4.199,07**	**0,00**	**0,00**	**4.199,07**	**4.199,07**	**0,00**	**4.199,07**
Total 521 - INTERESES DE IMPOSICIONES FINANCIERAS	**7.000,00**	**0,00**	**7.000,00**	**4.199,07**	**0,00**	**0,00**	**4.199,07**	**4.199,07**	**0,00**	**-2.800,93**
Total 52 - INTERESES DE DEPOSITOS	**15.000,00**	**0,00**	**15.000,00**	**14.601,44**	**0,00**	**0,00**	**14.601,44**	**14.601,44**	**0,00**	**-398,56**
533.00 - DIVIDENDOS DE INTEGRACIÓN SENSORIAL Y ROBÓTICA, S.L.	0,00	0,00	0,00	89,39	0,00	0,00	89,39	89,39	0,00	89,39
Total 533.00 - DIVIDENDOS DE INTEGRACIÓN SENSORIAL Y ROBÓTICA, S.L.	**0,00**	**0,00**	**0,00**	**89,39**	**0,00**	**0,00**	**89,39**	**89,39**	**0,00**	**89,39**
Total 533 - DIVIDENDOS Y PARTICIPACIONES EN BENEFICIOS EMPRESAS PRIVADAS	**0,00**	**0,00**	**0,00**	**89,39**	**0,00**	**0,00**	**89,39**	**89,39**	**0,00**	**89,39**
Total 53 - (SIN DESCRIPCIÓN)	**0,00**	**0,00**	**0,00**	**89,39**	**0,00**	**0,00**	**89,39**	**89,39**	**0,00**	**89,39**
541.01 - ALQUILER DE INSTALACIONES DEPORTIVAS	50.000,00	0,00	50.000,00	14.022,00	501,00	0,00	13.521,00	13.521,00	0,00	-36.479,00
Total 541.01 - ALQUILER DE INSTALACIONES DEPORTIVAS	**50.000,00**	**0,00**	**50.000,00**	**14.022,00**	**501,00**	**0,00**	**13.521,00**	**13.521,00**	**0,00**	**-36.479,00**
541.02 - ALQUILER DE AULAS Y OTROS RECINTOS UNIVERSITARIO	70.000,00	0,00	70.000,00	37.732,45	152,76	0,00	37.579,69	37.579,69	0,00	-32.420,31
Total 541.02 - ALQUILER DE AULAS Y OTROS RECINTOS UNIVERSITARIO	**70.000,00**	**0,00**	**70.000,00**	**37.732,45**	**152,76**	**0,00**	**37.579,69**	**37.579,69**	**0,00**	**-32.420,31**
Total 541 - ALQUILER Y PRODUCTOS DE INMUEBLES	**120.000,00**	**0,00**	**120.000,00**	**51.754,45**	**653,76**	**0,00**	**51.100,69**	**51.100,69**	**0,00**	**-68.899,31**
Total 54 - RENTAS DE BIENES INMUEBLES	**120.000,00**	**0,00**	**120.000,00**	**51.754,45**	**653,76**	**0,00**	**51.100,69**	**51.100,69**	**0,00**	**-68.899,31**
551.00 - DE CAFETERIAS	20.000,00	0,00	20.000,00	0,00	0,00	0,00	0,00	0,00	0,00	-20.000,00
Total 551.00 - DE CAFETERIAS	**20.000,00**	**0,00**	**20.000,00**	**0,00**	**0,00**	**0,00**	**0,00**	**0,00**	**0,00**	**-20.000,00**

ua.es

CUADRO 6.9. LIQUIDACIÓN DEL PRESUPUESTO DE INGRESOS DEL EJERCICIO 2021

-En euros-

Clasificación Económica - Descripción	Previsiones Presupuestarias			Derechos Reconocidos	Derechos Anulados	Derechos Cancelados	Derechos Reconocidos Netos	Recaudación Neta	Dchos. Rec. Pdtes.de Cobro a 31/12/2021	Exceso/Defecto Previsión
	Iniciales	Modificaciones	Definitivos							
	(1)	(2)	(3)=(1)+(2)	(4)	(5)	(6)	(7=4-5-6)	(8)	(9)=(7-8)	(10)=(7-3)
551.02 - DE MAQUINARIAS EXPENDEDORAS	125.000,00	0,00	125.000,00	30.000,00	0,00	0,00	30.000,00	30.000,00	0,00	-95.000,00
Total 551.02 - DE MAQUINARIAS EXPENDEDORAS	**125.000,00**	**0,00**	**125.000,00**	**30.000,00**	**0,00**	**0,00**	**30.000,00**	**30.000,00**	**0,00**	**-95.000,00**
551.99 - DE OTRAS CONCESIONES ADMINISTRATIVAS	80.000,00	0,00	80.000,00	54.395,52	0,00	0,00	54.395,52	39.395,52	15.000,00	-25.604,48
Total 551.99 - DE OTRAS CONCESIONES ADMINISTRATIVAS	**80.000,00**	**0,00**	**80.000,00**	**54.395,52**	**0,00**	**0,00**	**54.395,52**	**39.395,52**	**15.000,00**	**-25.604,48**
Total 551 - DE CONCESIONES ADMINISTRATIVAS	**225.000,00**	**0,00**	**225.000,00**	**84.395,52**	**0,00**	**0,00**	**84.395,52**	**69.395,52**	**15.000,00**	**-140.604,48**
Total 55 - PRODUCTOS DE CONCESIONES Y APROVECHAMIENTOS ESPECIALES	**225.000,00**	**0,00**	**225.000,00**	**84.395,52**	**0,00**	**0,00**	**84.395,52**	**69.395,52**	**15.000,00**	**-140.604,48**
591.00 - EXPLOTACION DE PATENTES	0,00	992,00	992,00	2.040,00	300,00	0,00	1.740,00	1.240,00	500,00	748,00
Total 591.00 - EXPLOTACION DE PATENTES	**0,00**	**992,00**	**992,00**	**2.040,00**	**300,00**	**0,00**	**1.740,00**	**1.240,00**	**500,00**	**748,00**
Total 591 - EXPLOTACION DE PATENTES	**0,00**	**992,00**	**992,00**	**2.040,00**	**300,00**	**0,00**	**1.740,00**	**1.240,00**	**500,00**	**748,00**
592.00 - PROPIEDAD INTELECTUAL	0,00	909,93	909,93	1.665,16	0,00	0,00	1.665,16	1.665,16	0,00	755,23
Total 592.00 - PROPIEDAD INTELECTUAL	**0,00**	**909,93**	**909,93**	**1.665,16**	**0,00**	**0,00**	**1.665,16**	**1.665,16**	**0,00**	**755,23**
Total 592 - PROPIEDAD INTELECTUAL	**0,00**	**909,93**	**909,93**	**1.665,16**	**0,00**	**0,00**	**1.665,16**	**1.665,16**	**0,00**	**755,23**
599.00 - OTROS	0,00	0,00	0,00	219,17	0,00	0,00	219,17	219,17	0,00	219,17
Total 599.00 - OTROS	**0,00**	**0,00**	**0,00**	**219,17**	**0,00**	**0,00**	**219,17**	**219,17**	**0,00**	**219,17**
Total 599 - OTROS	**0,00**	**0,00**	**0,00**	**219,17**	**0,00**	**0,00**	**219,17**	**219,17**	**0,00**	**219,17**
Total 59 - OTROS INGRESOS PATRIMONIALES	**0,00**	**1.901,93**	**1.901,93**	**3.924,33**	**300,00**	**0,00**	**3.624,33**	**3.124,33**	**500,00**	**1.722,40**
Total 5 - INGRESOS PATRIMONIALES	**360.000,00**	**1.901,93**	**361.901,93**	**154.765,13**	**953,76**	**0,00**	**153.811,37**	**138.311,37**	**15.500,00**	**-208.090,56**
614.00 - DE ELEMENTOS DE TRANSPORTE	0,00	0,00	0,00	1.000,00	0,00	0,00	1.000,00	1.000,00	0,00	1.000,00
Total 614.00 - DE ELEMENTOS DE TRANSPORTE	**0,00**	**0,00**	**0,00**	**1.000,00**	**0,00**	**0,00**	**1.000,00**	**1.000,00**	**0,00**	**1.000,00**
Total 614 - DE ELEMENTOS DE TRANSPORTE	**0,00**	**0,00**	**0,00**	**1.000,00**	**0,00**	**0,00**	**1.000,00**	**1.000,00**	**0,00**	**1.000,00**
Total 61 - DE LAS DEMAS INVERSIONES REALES	**0,00**	**0,00**	**0,00**	**1.000,00**	**0,00**	**0,00**	**1.000,00**	**1.000,00**	**0,00**	**1.000,00**
680.00 - DE EJERCICIOS CERRADOS	0,00	18.343,96	18.343,96	18.343,96	0,00	0,00	18.343,96	18.343,96	0,00	0,00
Total 680.00 - DE EJERCICIOS CERRADOS	**0,00**	**18.343,96**	**18.343,96**	**18.343,96**	**0,00**	**0,00**	**18.343,96**	**18.343,96**	**0,00**	**0,00**
Total 680 - DE EJERCICIOS CERRADOS	**0,00**	**18.343,96**	**18.343,96**	**18.343,96**	**0,00**	**0,00**	**18.343,96**	**18.343,96**	**0,00**	**0,00**
Total 68 - REINTEGROS POR OPERACIONES DE CAPITAL	**0,00**	**18.343,96**	**18.343,96**	**18.343,96**	**0,00**	**0,00**	**18.343,96**	**18.343,96**	**0,00**	**0,00**
Total 6 - ENAJENACION DE INVERSIONES REALES	**0,00**	**18.343,96**	**18.343,96**	**19.343,96**	**0,00**	**0,00**	**19.343,96**	**19.343,96**	**0,00**	**1.000,00**
700.00 - DEL M. DE EDUCACION Y FORMACION PROFESIONAL PARA INVESTIGACIÓN	0,00	0,00	0,00	0,00	4.995,39	0,00	-4.995,39	-4.995,39	0,00	-4.995,39
Total 700.00 - DEL M. DE EDUCACION Y FORMACION PROFESIONAL PARA INVESTIGACIÓN	**0,00**	**0,00**	**0,00**	**0,00**	**4.995,39**	**0,00**	**-4.995,39**	**-4.995,39**	**0,00**	**-4.995,39**
700.20 - AYUDAS A LA INVESTIGACIÓN M. DE EDUCACION Y FORMACION PROFESIONAL	0,00	678.168,57	678.168,57	728.168,57	102.005,11	0,00	626.163,46	26.264,59	599.898,87	-52.005,11
Total 700.20 - AYUDAS A LA INVESTIGACIÓN M. DE EDUCACION Y FORMACION PROFESION.	**0,00**	**678.168,57**	**678.168,57**	**728.168,57**	**102.005,11**	**0,00**	**626.163,46**	**26.264,59**	**599.898,87**	**-52.005,11**
Total 700 - DEL MINISTERIO DE EDUCACION Y FORMACION PROFESIONAL	**0,00**	**678.168,57**	**678.168,57**	**728.168,57**	**107.000,50**	**0,00**	**621.168,07**	**21.269,20**	**599.898,87**	**-57.000,50**
701.04.10 - PROYECTOS DE INVESTIGACIÓN DEL MINISTERIO DE CIENCIA E INNOVACION	0,00	0,00	0,00	0,00	19.982,22	0,00	-19.982,22	-19.982,22	0,00	-19.982,22
701.04.20 - AYUDAS A LA INVESTIGACIÓN DEL MINISTERIO DE CIENCIA E INNOVACION	900.000,00	0,00	900.000,00	0,00	60,61	0,00	-60,61	-60,61	0,00	-900.060,61
Total 701.04 - MINISTERIO DE CIENCIA E INNOVACION	**900.000,00**	**0,00**	**900.000,00**	**0,00**	**20.042,83**	**0,00**	**-20.042,83**	**-20.042,83**	**0,00**	**-920.042,83**
701.09.00 - DEL M. DE CULTURA Y DEPORTE PARA INVESTIGACION	0,00	14.891,64	14.891,64	14.891,64	0,00	0,00	14.891,64	6.891,64	8.000,00	0,00
Total 701.09 - MINISTERIO DE CULTURA Y DEPORTE	**0,00**	**14.891,64**	**14.891,64**	**14.891,64**	**0,00**	**0,00**	**14.891,64**	**6.891,64**	**8.000,00**	**0,00**
701.10.04 - DEL MINISTERIO DE UNIVERSIDADES PARA INVERSIONES	0,00	832.661,00	832.661,00	832.661,00	0,00	0,00	832.661,00	832.661,00	0,00	0,00

CUADRO 6.9. LIQUIDACIÓN DEL PRESUPUESTO DE INGRESOS DEL EJERCICIO 2021

-En euros-

Clasificación Económica - Descripción	Previsiones Presupuestarias			Derechos Reconocidos	Derechos Anulados	Derechos Cancelados	Derechos Reconocidos Netos	Recaudación Neta	Dchos. Rec. Pdtes.de Cobro a 31/12/2021	Exceso/Defecto Previsión
	Iniciales (1)	Modificaciones (2)	Definitivos (3)=(1)+(2)	(4)	(5)	(6)	(7=4-5-6)	(8)	(9)=(7-8)	(10)=(7-3)
701.10.20 - AYUDAS A LA INVESTIGACIÓN DEL MINISTERIO DE UNIVERSIDADES	0,00	1.369.738,16	1.369.738,16	1.369.738,16	0,00	0,00	1.369.738,16	1.239.770,00	129.968,16	0,00
Total 701.10 - MINISTERIO DE UNIVERSIDADES	**0,00**	**2.202.399,16**	**2.202.399,16**	**2.202.399,16**	**0,00**	**0,00**	**2.202.399,16**	**2.072.431,00**	**129.968,16**	**0,00**
Total 701 - DE OTROS MINISTERIOS	**900.000,00**	**2.217.290,80**	**3.117.290,80**	**2.217.290,80**	**20.042,83**	**0,00**	**2.197.247,97**	**2.059.279,81**	**137.968,16**	**-920.042,83**
705.00.00 - DE CIBERESP PARA INVESTIGACIÓN	0,00	1.024,00	1.024,00	1.024,00	0,00	0,00	1.024,00	1.024,00	0,00	0,00
Total 705.00 - CENTRO INV. BIOMÉDICA EN RED DE EPIDEMIOLOGÍA Y SALUD PÚBLICA	**0,00**	**1.024,00**	**1.024,00**	**1.024,00**	**0,00**	**0,00**	**1.024,00**	**1.024,00**	**0,00**	**0,00**
Total 705 - DE CONSORCIOS	**0,00**	**1.024,00**	**1.024,00**	**1.024,00**	**0,00**	**0,00**	**1.024,00**	**1.024,00**	**0,00**	**0,00**
Total 70 - DE LA ADMINISTRACION GENERAL DEL ESTADO	**900.000,00**	**2.896.483,37**	**3.796.483,37**	**2.946.483,37**	**127.043,33**	**0,00**	**2.819.440,04**	**2.081.573,01**	**737.867,03**	**-977.043,33**
710.02.00 - DEL ISCIII PARA INVESTIGACIÓN	0,00	58.640,00	58.640,00	58.640,00	31.432,71	0,00	27.207,29	27.207,29	0,00	-31.432,71
Total 710.02 - INSTITUTO DE SALUD CARLOS III	**0,00**	**58.640,00**	**58.640,00**	**58.640,00**	**31.432,71**	**0,00**	**27.207,29**	**27.207,29**	**0,00**	**-31.432,71**
710.11.10 - PROYECTOS DE INVESTIGACIÓN DE LA AGENCIA ESTATAL DE INVESTIGACION	1.700.000,00	127.500,00	1.827.500,00	1.061.747,60	40.203,91	0,00	1.021.543,69	1.019.107,69	2.436,00	-805.956,31
710.11.20 - AYUDAS A LA INVESTIGACIÓN DE LA AGENCIA ESTATAL DE INVESTIGACION	800.000,00	215.666,33	1.015.666,33	1.015.666,33	20.584,81	0,00	995.081,52	809.761,52	185.320,00	-20.584,81
Total 710.11 - DE LA AGENCIA ESTATAL DE INVESTIGACION	**2.500.000,00**	**343.166,33**	**2.843.166,33**	**2.077.413,93**	**60.788,72**	**0,00**	**2.016.625,21**	**1.828.869,21**	**187.756,00**	**-826.541,12**
Total 710 - DE ORGANISMOS AUTONOMOS ESTATALES	**2.500.000,00**	**401.806,33**	**2.901.806,33**	**2.136.053,93**	**92.221,43**	**0,00**	**2.043.832,50**	**1.856.076,50**	**187.756,00**	**-857.973,83**
711.05.00 - I.A.P. RIESGOS LABORALES PARA INVESTIGACIÓN	0,00	17.625,00	17.625,00	8.812,50	0,00	0,00	8.812,50	8.812,50	0,00	-8.812,50
Total 711.05 - INST. ANDALUZ DE PREVENCIÓN DE RIESGOS LABORALES	**0,00**	**17.625,00**	**17.625,00**	**8.812,50**	**0,00**	**0,00**	**8.812,50**	**8.812,50**	**0,00**	**-8.812,50**
Total 711 - DE ORGANISMOS AUTONOMOS DE LA JUNTA DE ANDALUCIA	**0,00**	**17.625,00**	**17.625,00**	**8.812,50**	**0,00**	**0,00**	**8.812,50**	**8.812,50**	**0,00**	**-8.812,50**
712.00.00 - DEL IEG PARA INVESTIGACIÓN	0,00	60.000,00	60.000,00	60.000,00	0,00	0,00	60.000,00	0,00	60.000,00	0,00
Total 712.00 - INSTITUTO DE ESTUDIOS GIENNENSES	**0,00**	**60.000,00**	**60.000,00**	**60.000,00**	**0,00**	**0,00**	**60.000,00**	**0,00**	**60.000,00**	**0,00**
Total 712 - DE OTROS ORGANISMOS AUTONOMOS	**0,00**	**60.000,00**	**60.000,00**	**60.000,00**	**0,00**	**0,00**	**60.000,00**	**0,00**	**60.000,00**	**0,00**
Total 71 - DE ORGANISMOS AUTÓNOMOS ADMINISTRATIVOS	**2.500.000,00**	**479.431,33**	**2.979.431,33**	**2.204.866,43**	**92.221,43**	**0,00**	**2.112.645,00**	**1.864.889,00**	**247.756,00**	**-866.786,33**
740.07.99 - DE AACID PARA OTRAS ACTIVIDADES	0,00	376.124,62	376.124,62	376.124,62	27.373,53	0,00	348.751,09	348.751,09	0,00	-27.373,53
Total 740.07 - AGENCIA ANDALUZA DE COOPERACIÓN INTERNACIONAL AL DESARROLLO (A	**0,00**	**376.124,62**	**376.124,62**	**376.124,62**	**27.373,53**	**0,00**	**348.751,09**	**348.751,09**	**0,00**	**-27.373,53**
Total 740 - DE SOCIEDADES MERCANTILES, ENTIDADES Y OTROS E. PÚBLICOS	**0,00**	**376.124,62**	**376.124,62**	**376.124,62**	**27.373,53**	**0,00**	**348.751,09**	**348.751,09**	**0,00**	**-27.373,53**
745.01.00 - DEL CONSORCIO CEIA3 PARA INVESTIGACION	0,00	34.380,99	34.380,99	34.380,99	0,00	0,00	34.380,99	34.380,99	0,00	0,00
Total 745.01 - DEL CONSORCIO CEIA3	**0,00**	**34.380,99**	**34.380,99**	**34.380,99**	**0,00**	**0,00**	**34.380,99**	**34.380,99**	**0,00**	**0,00**
Total 745 - DE CONSORCIOS	**0,00**	**34.380,99**	**34.380,99**	**34.380,99**	**0,00**	**0,00**	**34.380,99**	**34.380,99**	**0,00**	**0,00**
Total 74 - DE EMPRESAS PUBLICAS Y OTROS ENTES PUBLICOS	**0,00**	**410.505,61**	**410.505,61**	**410.505,61**	**27.373,53**	**0,00**	**383.132,08**	**383.132,08**	**0,00**	**-27.373,53**
750.00.00 - PROYECTOS DE INVESTIGACION	800.000,00	268.699,73	1.068.699,73	464.910,72	0,00	0,00	464.910,72	464.910,72	0,00	-603.789,01
750.00.01 - AYUDAS A LA INVESTIGACIÓN	500.000,00	0,00	500.000,00	976.100,68	0,00	0,00	976.100,68	283.586,68	692.514,00	476.100,68
750.00.02 - AYUDAS A LA INFRAESTRUCTURA	0,00	481.643,86	481.643,86	240.821,93	0,00	0,00	240.821,93	240.821,93	0,00	-240.821,93
Total 750.00 - PLAN ANDALUZ INVESTIGACIÓN, DESARROLLO E INNOVACIÓN	**1.300.000,00**	**750.343,59**	**2.050.343,59**	**1.681.833,33**	**0,00**	**0,00**	**1.681.833,33**	**989.319,33**	**692.514,00**	**-368.510,26**
750.01 - FINANCIACIÓN BÁSICA: PLAN ESPECIFICO FINANCIACIÓN INVERSIONES	719.503,07	0,00	719.503,07	0,00	0,00	0,00	0,00	0,00	0,00	-719.503,07
Total 750.01 - FINANCIACIÓN BÁSICA: PLAN ESPECIFICO FINANCIACIÓN INVERSIONES	**719.503,07**	**0,00**	**719.503,07**	**0,00**	**0,00**	**0,00**	**0,00**	**0,00**	**0,00**	**-719.503,07**
750.02.01 - FINANC.BASICA: P.E.FIN.INVEST: APOYO PLAN PROPIO DE INVESTIGACIÓN	594.182,00	0,00	594.182,00	594.182,00	0,00	0,00	594.182,00	594.182,00	0,00	0,00
750.02.02 - AYUDA INVESTIGACIÓN PARA CONTRATACIÓN DE JÓVENES INVESTIGADORES	1.882.808,93	0,00	1.882.808,93	0,00	10.093,39	0,00	-10.093,39	-10.093,39	0,00	-1.892.902,32
750.02.03 - APOYO DIRECTO A GRUPOS DE INVESTIGACIÓN	623.003,00	0,00	623.003,00	623.003,46	0,00	0,00	623.003,46	623.003,46	0,00	0,46
750.02.04 - PROYECTOS DE EXCELENCIA CONVOCATORIA UJA	1.109.503,00	0,00	1.109.503,00	1.109.503,00	0,00	0,00	1.109.503,00	1.109.503,00	0,00	0,00
Total 750.02 - FINANCIACIÓN BÁSICA: PLAN ESPECIFICO FINANCIACIÓN INVESTIGACIÓN	**4.209.496,93**	**0,00**	**4.209.496,93**	**2.326.688,46**	**10.093,39**	**0,00**	**2.316.595,07**	**2.316.595,07**	**0,00**	**-1.892.901,86**
750.09 - PARA OTRAS INVERSIONES (ITI Jaén)	1.000.000,00	0,00	1.000.000,00	0,00	0,00	0,00	0,00	0,00	0,00	-1.000.000,00
Total 750.09 - PARA OTRAS INVERSIONES (ITI Jaén)	**1.000.000,00**	**0,00**	**1.000.000,00**	**0,00**	**0,00**	**0,00**	**0,00**	**0,00**	**0,00**	**-1.000.000,00**

CUADRO 6.9. LIQUIDACIÓN DEL PRESUPUESTO DE INGRESOS DEL EJERCICIO 2021

-En euros-

Clasificación Económica - Descripción	Previsiones Presupuestarias			Derechos Reconocidos	Derechos Anulados	Derechos Cancelados	Derechos Reconocidos Netos	Recaudación Neta	Dchos. Rec. Pdtes.de Cobro a 31/12/2021	Exceso/Defecto Previsión
	Iniciales (1)	Modificaciones (2)	Definitivos (3)=(1)+(2)	(4)	(5)	(6)	(7=4-5-6)	(8)	(9)=(7-8)	(10)=(7-3)
750.10.00 - PROYECTOS DE INVESTIGACIÓN	0,00	0,00	0,00	74.538,48	0,00	0,00	74.538,48	0,00	74.538,48	74.538,48
Total 750.10 - DERECHOS DE INVESTIGACIÓN MODELO ANTERIOR	**0,00**	**0,00**	**0,00**	**74.538,48**	**0,00**	**0,00**	**74.538,48**	**0,00**	**74.538,48**	**74.538,48**
Total 750 - DE LA CONSEJERÍA DE TRANSFORMACION ECONOMICA, INDUSTRIA, CONOCIMI	**7.229.000,00**	**750.343,59**	**7.979.343,59**	**4.083.060,27**	**10.093,39**	**0,00**	**4.072.966,88**	**3.305.914,40**	**767.052,48**	**-3.906.376,71**
751.07.00 - DE AGRICULTURA, PESCA Y MEDIO AMBIENTE PARA INVESTIGACIÓN	0,00	34.583,82	34.583,82	34.583,82	0,00	0,00	34.583,82	34.583,82	0,00	0,00
Total 751.07 - DE AGRICULTURA, PESCA Y MEDIO AMBIENTE	**0,00**	**34.583,82**	**34.583,82**	**34.583,82**	**0,00**	**0,00**	**34.583,82**	**34.583,82**	**0,00**	**0,00**
Total 751 - DE OTRAS CONSEJERÍAS DE LA JUNTA DE ANDALUCÍA	**0,00**	**34.583,82**	**34.583,82**	**34.583,82**	**0,00**	**0,00**	**34.583,82**	**34.583,82**	**0,00**	**0,00**
Total 75 - DE COMUNIDADES AUTONOMAS	**7.229.000,00**	**784.927,41**	**8.013.927,41**	**4.117.644,09**	**10.093,39**	**0,00**	**4.107.550,70**	**3.340.498,22**	**767.052,48**	**-3.906.376,71**
760.00.00 - DE DIPUTACIÓN P. DE JAEN PARA INVESTIGACIÓN	0,00	124.300,00	124.300,00	124.300,00	5.468,88	0,00	118.831,12	118.831,12	0,00	-5.468,88
760.00.99 - DE DIPUTACIÓN P. DE JAÉN PARA OTRAS ACTIVIDADES	0,00	0,00	0,00	0,00	725,55	0,00	-725,55	-725,55	0,00	-725,55
Total 760.00 - DE DIPUTACION PROVINCIAL DE JAÉN	**0,00**	**124.300,00**	**124.300,00**	**124.300,00**	**6.194,43**	**0,00**	**118.105,57**	**118.105,57**	**0,00**	**-6.194,43**
Total 760 - DE DIPUTACIONES PROVINCIALES Y CABILDOS INSULARES	**0,00**	**124.300,00**	**124.300,00**	**124.300,00**	**6.194,43**	**0,00**	**118.105,57**	**118.105,57**	**0,00**	**-6.194,43**
Total 76 - DE CORPORACIONES LOCALES	**0,00**	**124.300,00**	**124.300,00**	**124.300,00**	**6.194,43**	**0,00**	**118.105,57**	**118.105,57**	**0,00**	**-6.194,43**
781.19.00 - DE FUNDACIÓN ONCE PARA LA INVESTIGACIÓN	0,00	12.000,00	12.000,00	12.000,00	0,00	0,00	12.000,00	12.000,00	0,00	0,00
Total 781.19 - FUNDACIÓN ONCE	**0,00**	**12.000,00**	**12.000,00**	**12.000,00**	**0,00**	**0,00**	**12.000,00**	**12.000,00**	**0,00**	**0,00**
781.42.00 - DE LA FUNDACIÓN DESCUBRE PARA INVESTIGACIÓN	0,00	11.772,63	11.772,63	11.772,63	0,00	0,00	11.772,63	11.772,63	0,00	0,00
Total 781.42 - FUNDACIÓN DESCUBRE	**0,00**	**11.772,63**	**11.772,63**	**11.772,63**	**0,00**	**0,00**	**11.772,63**	**11.772,63**	**0,00**	**0,00**
781.81.00 - DE FUNDACION PALARQ PARA INVESTIGACION	0,00	8.000,00	8.000,00	8.000,00	0,00	0,00	8.000,00	8.000,00	0,00	0,00
Total 781.81 - FUNDACION PALARQ	**0,00**	**8.000,00**	**8.000,00**	**8.000,00**	**0,00**	**0,00**	**8.000,00**	**8.000,00**	**0,00**	**0,00**
Total 781 - DE INSTITUCIONES SIN FINES DE LUCRO	**0,00**	**31.772,63**	**31.772,63**	**31.772,63**	**0,00**	**0,00**	**31.772,63**	**31.772,63**	**0,00**	**0,00**
Total 78 - DE FAMILIAS E INSTITUCIONES SIN FINES DE LUCRO	**0,00**	**31.772,63**	**31.772,63**	**31.772,63**	**0,00**	**0,00**	**31.772,63**	**31.772,63**	**0,00**	**0,00**
795.00 - OTRAS DE LA U.E. PARA INVESTIGACION	0,00	1.136.913,15	1.136.913,15	1.136.913,15	0,00	0,00	1.136.913,15	1.078.379,41	58.533,74	0,00
Total 795.00 - OTRAS DE LA U.E. PARA INVESTIGACION	**0,00**	**1.136.913,15**	**1.136.913,15**	**1.136.913,15**	**0,00**	**0,00**	**1.136.913,15**	**1.078.379,41**	**58.533,74**	**0,00**
795.06 - OTRAS DE LA U.E. PARA MOVILIDAD	0,00	69.809,02	69.809,02	69.809,02	0,00	0,00	69.809,02	69.809,02	0,00	0,00
Total 795.06 - OTRAS DE LA U.E. PARA MOVILIDAD	**0,00**	**69.809,02**	**69.809,02**	**69.809,02**	**0,00**	**0,00**	**69.809,02**	**69.809,02**	**0,00**	**0,00**
Total 795 - OTRAS TRANSFERENCIAS DE LA UNION EUROPEA	**0,00**	**1.206.722,17**	**1.206.722,17**	**1.206.722,17**	**0,00**	**0,00**	**1.206.722,17**	**1.148.188,43**	**58.533,74**	**0,00**
796.00 - DE FUERA DE LA U.E. PARA INVESTIGACION	0,00	2.650,55	2.650,55	2.650,55	0,00	0,00	2.650,55	2.650,55	0,00	0,00
Total 796.00 - DE FUERA DE LA U.E. PARA INVESTIGACION	**0,00**	**2.650,55**	**2.650,55**	**2.650,55**	**0,00**	**0,00**	**2.650,55**	**2.650,55**	**0,00**	**0,00**
Total 796 - TRANSFERENCIAS DE FUERA DE LA UNION EUROPEA	**0,00**	**2.650,55**	**2.650,55**	**2.650,55**	**0,00**	**0,00**	**2.650,55**	**2.650,55**	**0,00**	**0,00**
Total 79 - DEL EXTERIOR	**0,00**	**1.209.372,72**	**1.209.372,72**	**1.209.372,72**	**0,00**	**0,00**	**1.209.372,72**	**1.150.838,98**	**58.533,74**	**0,00**
Total 7 - TRANSFERENCIAS DE CAPITAL	**10.629.000,00**	**5.936.793,07**	**16.565.793,07**	**11.044.944,85**	**262.926,11**	**0,00**	**10.782.018,74**	**8.970.809,49**	**1.811.209,25**	**-5.783.774,33**
820 - REINTEGRO DE ANTICIPOS Y PTMOS A CORTO PLAZO CONCEDIDOS AL PERSONAL	115.000,00	0,00	115.000,00	0,00	0,00	0,00	0,00	0,00	0,00	-115.000,00
Total 820 - REINTEGRO DE ANTICIPOS Y PTMOS A CORTO PLAZO CONCEDIDOS AL PERSONA	**115.000,00**	**0,00**	**115.000,00**	**0,00**	**0,00**	**0,00**	**0,00**	**0,00**	**0,00**	**-115.000,00**
820.00 - REINTEGRO DE ANTICIPOS Y PTMOS A CORTO PLAZO CONCEDIDOS AL PERSONAL	0,00	0,00	0,00	83.505,10	0,00	0,00	83.505,10	83.505,10	0,00	83.505,10
Total 820.00 - REINTEGRO DE ANTICIPOS Y PTMOS A CORTO PLAZO CONCEDIDOS AL PERSO	**0,00**	**0,00**	**0,00**	**83.505,10**	**0,00**	**0,00**	**83.505,10**	**83.505,10**	**0,00**	**83.505,10**
Total 820 - REINTEGRO DE ANTICIPOS Y PTMOS A CORTO PLAZO CONCEDIDOS AL PERSONA	**115.000,00**	**0,00**	**115.000,00**	**83.505,10**	**0,00**	**0,00**	**83.505,10**	**83.505,10**	**0,00**	**-31.494,90**
Total 82 - REINTEGRO DE PRESTAMOS CONCEDIDOS	**115.000,00**	**0,00**	**115.000,00**	**83.505,10**	**0,00**	**0,00**	**83.505,10**	**83.505,10**	**0,00**	**-31.494,90**
870.00.01 - REMANENTE DE TESORERIA AFECTADO DE GASTOS	0,00	33.771.050,69	33.771.050,69	0,00	0,00	0,00	0,00	0,00	0,00	-33.771.050,69
870.00.02 - REMANENTE DE TESORERIA AFECTADO DE INGRESOS	0,00	2.100.756,13	2.100.756,13	0,00	0,00	0,00	0,00	0,00	0,00	-2.100.756,13
Total 870.00 - REMANENTE DE TESORERIA AFECTADO	**0,00**	**35.871.806,82**	**35.871.806,82**	**0,00**	**0,00**	**0,00**	**0,00**	**0,00**	**0,00**	**-35.871.806,82**

CUADRO 6.9. LIQUIDACIÓN DEL PRESUPUESTO DE INGRESOS DEL EJERCICIO 2021

-En euros-

Clasificación Económica - Descripción	Previsiones Presupuestarias			Derechos Reconocidos	Derechos Anulados	Derechos Cancelados	Derechos Reconocidos Netos	Recaudación Neta	Dchos. Rec. Pdtes.de Cobro a 31/12/2021	Exceso/Defecto Previsión
	Iniciales (1)	Modificaciones (2)	Definitivos (3)=(1)+(2)	(4)	(5)	(6)	(7=4-5-6)	(8)	(9)=(7-8)	(10)=(7-3)
870.01 - REMANENTE DE TESORERIA NO AFECTADO	11.600.000,00	0,00	11.600.000,00	0,00	0,00	0,00	0,00	0,00	0,00	-11.600.000,00
Total 870.01 - REMANENTE DE TESORERIA NO AFECTADO	**11.600.000,00**	**0,00**	**11.600.000,00**	**0,00**	**0,00**	**0,00**	**0,00**	**0,00**	**0,00**	**-11.600.000,00**
Total 870 - REMANENTE DE TESORERÍA	**11.600.000,00**	**35.871.806,82**	**47.471.806,82**	**0,00**	**0,00**	**0,00**	**0,00**	**0,00**	**0,00**	**-47.471.806,82**
Total 87 - REMANENTE DE TESORERÍA	**11.600.000,00**	**35.871.806,82**	**47.471.806,82**	**0,00**	**0,00**	**0,00**	**0,00**	**0,00**	**0,00**	**-47.471.806,82**
Total 8 - ACTIVOS FINANCIEROS	**11.715.000,00**	**35.871.806,82**	**47.586.806,82**	**83.505,10**	**0,00**	**0,00**	**83.505,10**	**83.505,10**	**0,00**	**-47.503.301,72**
921.01 - A LARGO PLAZO DE ENTES DEL SECTOR PÚBLICO	0,00	0,00	0,00	0,00	57.663,41	0,00	-57.663,41	-57.663,41	0,00	-57.663,41
Total 921.01 - A LARGO PLAZO DE ENTES DEL SECTOR PÚBLICO	**0,00**	**0,00**	**0,00**	**0,00**	**57.663,41**	**0,00**	**-57.663,41**	**-57.663,41**	**0,00**	**-57.663,41**
Total 921 - PRESTAMOS RECIBIDOS EN MONEDA NACIONAL	**0,00**	**0,00**	**0,00**	**0,00**	**57.663,41**	**0,00**	**-57.663,41**	**-57.663,41**	**0,00**	**-57.663,41**
Total 92 - PRESTAMOS RECIBIDOS	**0,00**	**0,00**	**0,00**	**0,00**	**57.663,41**	**0,00**	**-57.663,41**	**-57.663,41**	**0,00**	**-57.663,41**
Total 9 - PASIVOS FINANCIEROS	**0,00**	**0,00**	**0,00**	**0,00**	**57.663,41**	**0,00**	**-57.663,41**	**-57.663,41**	**0,00**	**-57.663,41**
TOTAL	**128.648.000,00**	**45.481.189,05**	**174.129.189,05**	**122.289.382,78**	**915.179,45**	**7.850,36**	**121.366.352,97**	**112.267.333,21**	**9.099.019,76**	**-52.762.836,08**

ua.es

CUADRO 6.9. LIQUIDACIÓN DEL PRESUPUESTO DE INGRESOS DEL EJERCICIO 2021

-En euros-

Clasificación Económica - Descripción	Previsiones Presupuestarias			Derechos Reconocidos	Derechos Anulados	Derechos Cancelados	Derechos Reconocidos Netos	Recaudación Neta	Dchos. Rec. Pdtes.de Cobro a 31/12/2021	Exceso/Defecto Previsión
	Iniciales (1)	Modificaciones (2)	Definitivos (3)=(1)+(2)	(4)	(5)	(6)	(7=4-5-6)	(8)	(9)=(7-8)	(10)=(7-3)
Total Capítulo 1 - IMPUESTOS DIRECTOS	0,00	0,00	0,00	0,00	0,00	0,00	0,00	0,00	0,00	0,00
Total Capítulo 2 - IMPUESTOS INDIRECTOS	0,00	0,00	0,00	0,00	0,00	0,00	0,00	0,00	0,00	0,00
Total Capítulo 3 - TASAS, PRECIOS PÚBLICOS Y OTROS INGRE	16.007.000,00	1.101.907,77	17.108.907,77	18.151.867,42	459.391,41	7.850,36	17.684.625,65	10.507.030,04	7.177.595,61	575.717,88
Total Capítulo 4 - TRANSFERENCIAS CORRIENTES	89.937.000,00	2.550.435,50	92.487.435,50	92.834.956,32	134.244,76	0,00	92.700.711,56	92.605.996,66	94.714,90	213.276,06
Total Capítulo 5 - INGRESOS PATRIMONIALES	360.000,00	1.901,93	361.901,93	154.765,13	953,76	0,00	153.811,37	138.311,37	15.500,00	-208.090,56
TOTAL OPERACIONES CORRIENTES	106.304.000,00	3.654.245,20	109.958.245,20	111.141.588,87	594.589,93	7.850,36	110.539.148,58	103.251.338,07	7.287.810,51	580.903,38
Total Capítulo 6 - ENAJENACION DE INVERSIONES REALES	0,00	18.343,96	18.343,96	19.343,96	0,00	0,00	19.343,96	19.343,96	0,00	1.000,00
Total Capítulo 7 - TRANSFERENCIAS DE CAPITAL	10.629.000,00	5.936.793,07	16.565.793,07	11.044.944,85	262.926,11	0,00	10.782.018,74	8.970.809,49	1.811.209,25	-5.783.774,33
TOTAL OPERACIONES DE CAPITAL NO FINANCIERAS	10.629.000,00	5.955.137,03	16.584.137,03	11.064.288,81	262.926,11	0,00	10.801.362,70	8.990.153,45	1.811.209,25	-5.782.774,33
TOTAL OPERACIONES NO FINANCIERAS	116.933.000,00	9.609.382,23	126.542.382,23	122.205.877,68	857.516,04	7.850,36	121.340.511,28	112.241.491,52	9.099.019,76	-5.201.870,95
Total Capítulo 8 - ACTIVOS FINANCIEROS	11.715.000,00	35.871.806,82	47.586.806,82	83.505,10	0,00	0,00	83.505,10	83.505,10	0,00	-47.503.301,72
Total Capítulo 9 - PASIVOS FINANCIEROS	0,00	0,00	0,00	0,00	57.663,41	0,00	-57.663,41	-57.663,41	0,00	-57.663,41
TOTAL OPERACIONES FINANCIERAS	11.715.000,00	35.871.806,82	47.586.806,82	83.505,10	57.663,41	0,00	25.841,69	25.841,69	0,00	-47.560.965,13
TOTAL PRESUPUESTO DE INGRESOS CORRIENTE 2021	128.648.000,00	45.481.189,05	174.129.189,05	122.289.382,78	915.179,45	7.850,36	121.366.352,97	112.267.333,21	9.099.019,76	-52.762.836,08

6.3. LIQUIDACIÓN DEL PRESUPUESTO DE GASTOS

El estado de gastos del Presupuesto asciende a la cantidad de 122.802.498,50 euros por obligaciones contraídas, y a 118.508.535,97 euros por obligaciones pagadas, de lo que resulta un pendiente de pago de 4.293.962,53 euros que conforma la relación de acreedores de la Universidad de Jaén, en la liquidación del año 2021. Asimismo, de estos datos se deduce un estado de realización de 51.326.690,55 euros que, agregado a los (52.762.836,08) euros del estado de realización de los ingresos, comporta un resultado presupuestario de (1.436.145,53) euros para la presente liquidación.

Estos datos muestran, con respecto al ejercicio anterior, una cantidad mayor en el total de obligaciones contraídas; representando un 65,22 por ciento de aumento el renglón de las operaciones de capital no financieras y un aumento del 2,20 por ciento el dedicado a gastos por operaciones corrientes.

El detalle de la estructura económica de gastos es el siguiente:

6.3.1. Capítulo I: Gastos de personal

Presupuesto Inicial	80.787.000,00 euros	100,00 %
Obligaciones Contraídas	79.853.641,95 euros	98,84 %
Obligaciones Pagadas	78.608.267,61 euros	98,44 %

Los gastos de personal, representan en cuanto a las obligaciones contraídas el 65,03 por ciento del total del estado de gastos, quedando pendiente de pago, en este capítulo, la cantidad de 1.245.374,34 euros correspondientes en gran parte a la aportación ordinaria al Plan de Pensiones y a la cuota patronal del mes de diciembre, a la que se le ha aplicado el principio de exigibilidad jurídica, tal como se viene realizando en ejercicios anteriores.

El aumento de este capítulo ha sido menor al del ejercicio anterior ya que el importe total de obligaciones contraídas en este capítulo ha supuesto un aumento del 3,00 por 100 con respecto al ejercicio anterior, frente al aumento obtenido en el ejercicio 2020 que fue del 5,84 por 100.

El estado de gastos de este capítulo nos permite formular las siguientes consideraciones:

i/ Atendiendo a la *modalidad laboral* por la que prestan sus servicios a la Universidad, las obligaciones contraídas en el artículo correspondiente al personal eventual representa el 0,10 por ciento del contraído de este capítulo.

En cuanto al colectivo de funcionarios –artículo 12–, destacar que el contraído asciende a la cantidad de 40.751.163,24 euros representando el 51,03 por ciento de este capítulo y el 33,18 por ciento del total del estado de gastos, por lo que es el artículo que mayor importancia cuantitativa tiene en el capítulo del personal.

Los gastos del personal laboral integrado por personal docente e investigador y personal de administración y servicios ascienden a la cantidad de 18.718.079,03 euros, que representan el 23,44 por ciento del total de los gastos de personal.

ii/ Atendiendo a las funciones profesionales que prestan en la Universidad, el colectivo de trabajadores ha registrado en el transcurso del año 2021 unos comportamientos económicos que se corresponden con el 68,92 por ciento del total de gastos de personal, para el conjunto del personal docente –funcionario y contratado– y el 31,08 por ciento para el personal de administración y servicios –funcionario y laboral–.

El gráfico 6.2, presenta la evolución por efectivos y por retribuciones económicas registrada entre los últimos años por las diversas plantillas del personal que desempeñan funciones docentes y no docentes en la Universidad de Jaén.

Para finalizar el análisis del comportamiento registrado por los gastos de personal, se incorpora, información referente a las actuaciones realizadas en el ámbito del Programa de Acción Social de esta Universidad. (Véase cuadro n.º 6.12 y gráficos 6.3. y 6.4.). Las cifras recogidas en esta tabla, evidencian una estimable generalización para el acceso a estos fondos, por parte del personal de la UJA.

CUADRO 6.10. DETALLE DE LOS GASTOS DE PERSONAL

- En Euros -

EXPLICACIÓN DEL GASTO		PERCEPTORES DE RETRIBUCIONES DEL CAPITULO 1									ESTADO PRESUPUESTARIO				
		ENERO			DICIEMBRE			VARIACIÓN %							
CÓDIGO	DESCRIPCIÓN	Fun.	Int.	Total	Fun.	Int.	Total	Func.	Inter.	Total	INICIAL (1)	MODIFICACIONES (2)	DEFINITIVO (3)=(1+2)	CONTRAIDO (4)	% S/ (4)
110.00	Retribuciones básicas			2			2							26.335,82	0,03
110.01	Retribuciones complementarias			2			2							50.357,53	0,06
11	**Subtotal Personal Eventual**			2			2				75.103,33	1.590,02	76.693,35	76.693,35	0,10
120.00	Retribuciones básicas P.D.I.	576		576	597		597	3,65		3,65				9.424.616,22	11,80
120.01	Retribuciones básicas P.A.S.	250	59	309	253	66	319	1,20	11,86	3,24				3.556.090,65	4,45
120.05	Trienios personal													3.732.441,80	4,67
121.00	Complemento de destino P.D.I.	576		576	597		597	3,65		3,65				7.242.323,30	9,07
121.01	Complemento de destino P.A.S.	250	59	309	253	66	319	1,20	11,86	3,24				2.286.105,82	2,86
121.02	Complemento específico PDI	576		576	597		597	3,65		3,65				11.146.761,41	13,96
121.03	Complemento específico PAS	250	59	309	253	66	319	1,20	11,86	3,24				3.033.018,87	3,80
121.04	Otros complementos PDI	576		576	597		597	3,65		3,65				186.129,78	0,23
121.05	Otros complementos PAS	250	59	309	253	66	319	1,20	11,86	3,24				100.166,73	0,13
121.06	Complementos personales y transitorios													43.508,66	0,05
12	**Subtotal Funcionarios**	826	59	885	850	66	916	2,91	11,86	3,50	40.332.172,20	418.991,04	40.751.163,24	40.751.163,24	51,03
130.00	Retribuciones básicas P.D.I. Laboral	110		110	99		99	(10,00)		(10,00)				1.633.875,06	2,05
130.01	Retribuciones básicas P.A.S. Laboral	159		159	157		157	(1,26)		(1,26)				2.991.268,50	3,75
131.00	Otras retribuciones P.D.I. Laboral	110		110	99		99	(10,00)		(10,00)				3.824.521,76	4,79
131.01	Otras retribuciones P.A.S. Laboral	159		159	157		157	(1,26)		(1,26)				2.665.135,15	3,34
134.00	Retribuciones básicas Laboral eventual			359			354			(1,39)				3.595.938,29	4,50
134.01	Otras retribuciones Laboral eventual			359			354			(1,39)				4.007.340,27	5,02
13	**Subtotal Laborales**			628			610			(2,87)	20.106.387,35	(666.986,38)	19.439.400,97	18.718.079,03	23,44
147.00	Salario Visitante Laboral			2			2							32.085,47	0,04
147.01	Compl. singular cateroría Visitante Lab.			2			2							32.887,51	0,04
147.03	Paga extraordinaria Visitante Laboal			2			2							5.446,40	0,01
14	**Subtotal Otro personal**			2			2				70.556,64		70.556,64	70.419,38	0,09
150.00	Productividad por méritos investigadores													2.395.695,77	3,00
150.01	Complementos autonómicos art. 69.3 LOU													4.331.940,02	5,42
150.03	Productividad del PAS													1.541.578,00	1,93
151.00	Gratificaciones PDI													167.093,25	0,21
151.01	Gratificaciones PAS													29.067,77	0,04
152.00	Horas extraordinarias Grupo A													5080,87	0,01
152.01	Horas extraordinarias Grupo B													1.776,40	0,00
15	**Subtotal Incentivos al rendimiento**										8.246.302,80	229.053,21	8.475.356,01	8.472.232,08	10,61
160.00	Seguridad Social													10.797.812,43	13,52
162.01	Formación y perfeccionamiento del personal													43.318,24	0,05
162.04	Fondos de pensiones													398.538,67	0,50
162.05	Acción Social													402.409,50	0,50
162.06	Seguros													122.976,03	0,15
16	**Subtotal Cuotas, Prestaciones, etc.**										11.956.477,68	17.352,11	11.973.829,79	11.765.054,87	14,73
I	**TOTAL GASTOS DE PERSONAL**			1.517			1.530			0,86	80.787.000,00	(0,00)	80.787.000,00	79.853.641,95	100,00

Nota: Las cantidades entre paréntesis tienen valor negativo.

GRÁFICO 6.2 EVOLUCIÓN DE LOS EFECTIVOS Y DE LAS RETRIBUCIONES DE LAS PLANTILLAS DE LA UNIVERSIDAD DE JAÉN AÑOS 2012 A 2021

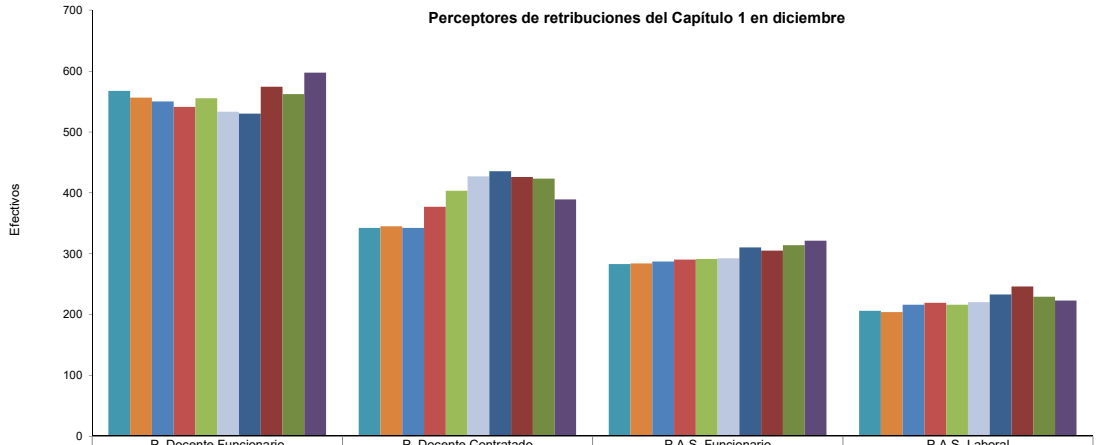

	P. Docente Funcionario	P. Docente Contratado	P.A.S. Funcionario	P.A.S. Laboral
2012	567	342	283	206
2013	556	345	284	204
2014	550	342	287	216
2015	541	377	290	219
2016	555	403	291	216
2017	533	427	292	220
2018	530	435	310	233
2019	574	426	305	246
2020	562	423	314	229
2021	597	389	321	223

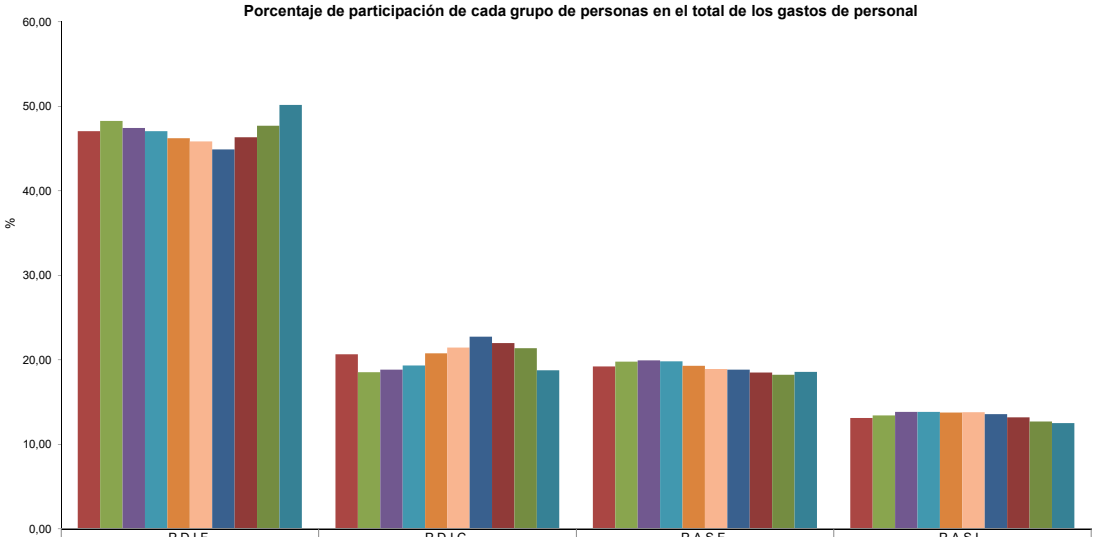

	P.D.I.F.	P.D.I.C.	P.A.S.F.	P.A.S.L.
2012	47,05	20,63	19,19	13,13
2013	48,25	18,54	19,78	13,43
2014	47,42	18,84	19,92	13,82
2015	47,04	19,30	19,81	13,85
2016	46,18	20,77	19,29	13,76
2017	45,84	21,44	18,92	13,80
2018	44,89	22,75	18,81	13,55
2019	46,33	21,99	18,49	13,20
2020	47,67	21,38	18,23	12,71
2021	50,15	18,77	18,57	12,51

P.D.I.F.: Personal Docente e Investigador Funcionario
P.D.I.C.: Personal Docente e Investigador Contratado
P.A.S.F.: Personal de Administración y Servicios Funcionario
P.A.S.L.: Personal de Administración y Servicios Laboral

6.11 DETALLE DEL PRESUPUESTO INICIAL Y APLICADO DEL PROGRAMA DE ACCIÓN SOCIAL, SEGÚN MODALIDAD DE AYUDAS. AÑO 2021

-En euros corrientes-

ACCIÓN SOCIAL		CRÉDITO PRESUPUESTADO		CRÉDITO APLICADO				RESULTADOS NETOS		INDICADORES	
Código	Descripción	Aplicación Presupuestaria	C. Presupuestado	Beneficiarios	Nº Ayudas	C. Aplicado	Importe Medio de las Ayudas	C. no consumido (6)=(1)-(4)	% (4/1)	I_1	I_2
			(1)	(2)	(3)	(4)	(5)	(6)	(7)		
A.	**ACCION SOCIAL NO REINTEGRABLE / REINTEGRABLE**	***1620500/Varias Cap I/830***	**1.194.016,00**	**3.969**	**4.299**	**1.039.642,44**	**241,83**	**154.373,56**	**87,07 %**	**99 %**	**100 %**
I	**ACCION SOCIAL AUTOMÁTICA**										
	Compensación de matricula por Estudios Universitarios	16205	113.000,00	211	221	101.506,84	459,31	11.493,16	89,83 %	5,11 %	9,76 %
	Seguro médico colectivo	1620500	132.000,00	999	999	105.810,72	105,92	26.189,28	80,16 %	23,11 %	10,18 %
	Seguro de vida e invalidez	16206	30.000,00	1.100	1.100	17.165,31	15,60	12.834,69	57,22 %	25,45 %	1,65 %
	Premio de jubilación (Seguro complementario pas Laboral)	16205	35.000,00	3	3	25.225,23	0,00	9.774,77	72,07 %	0,07 %	2,43 %
	Complemento por Incapacidad Temporal	Varias Cap. I	180.000,00	232	232	164.191,34	707,72	15.808,66	91,22 %	5,37 %	15,79 %
	Plan de Pensiones	16204	398.538,67	1.100	1.100	398.538,67	362,31	0,00	100,00 %	25,45 %	38,33 %
II	**ACCION SOCIAL NO AUTOMATICA**										
	Ayudas a guardería	16205	20.000,00	23	24	7.535,12	313,96	12.464,88	37,68 %	0,56 %	0,72 %
	Ayudas sanitarias	16205	97.000,00	264	574	69.180,99	120,52	27.819,01	71,32 %	1.600,30 %	6,65 %
	Ayuda para celiaquía	16205	8.727,33	17	20	4.550,00	227,50	4.177,33	52,14 %	0,46 %	0,44 %
	Ayudas a personas con discapacidad	1620500	40.000,00	20	26	30.061,69	1.156,22	9.938,31	75,15 %	0,60 %	2,89 %
	Ayuda por situaciones extraordinarias de alteración grave de la salud	16205	25.000,00	0	0	0,00	0,00	25.000,00	0,00 %	0,00 %	0,00 %
III	Cuotas sociales (*)	Varias Cap. I				43.476,53					4,18 %
A.I.	B.S. NO REINTEGRABLE	***1620500/Varias Cap I***	***1.079.266,00***	***3.969***	***4.299***	***967.242,44***	***224,99***	***112.023,56***	***89,62 %***	***99,44 %***	***93,03 %***
2.D.01	Préstamos y anticipos (reintegrable)	830/1	114.750,00	24	24	72.400,00	3.016,67	42.350,00	63,09 %	0,56 %	6,96 %
A.II.	***B.S. REINTEGRABLE***	***830/1***	***114.750,00***	***24***	***24***	***72.400,00***	***3.016,67***	***42.350,00***	***63,09 %***	***0,56 %***	***6,96 %***
C.1.	ACCIÓN SOCIAL NO REINTEGRABLE	Cáp. I	1.079.266,00	3.969	4.299	967.242,44	224,99	112.023,56	89,62 %	99,44 %	93,03 %
C.2.	ACCIÓN SOCIAL REINTEGRABLE	Cáp. VIII	114.750,00	24	24	72.400,00	3.016,67	42.350,00	63,09 %	0,56 %	6,96 %
C.3	GASTOS FUNCIONAMIENTO A. SOCIAL(**)	Cáp. II	1.600,00			24,29		1.575,71	1,52 %	0,00 %	0,00 %
C.	**ACCIÓN SOCIAL**		**1.195.616,00**	**3.993**	**4.323**	**1.039.666,73**	**241,83**	**155.949,27**	**86,96 %**	**100,00 %**	**100,00 %**

NOTAS: Las cantidades entre paréntesis tienen valor negativo.

(*) Costes de Seguridad Social correspondientes a las ayudas de matrículas por estudios universitarios, guarderías y celiaquía.

I_1 Participación relativa de las ayudas concedidas en cada línea de acción social sobre el total de las ayudas concedidas en el programa de acción social.
I_2 Participación relativa del importe aplicado en cada línea de acción social sobre el total de los recursos aplicados en el programa de acción social.

Distribución porcentual del nº de ayudas concedidas en el programa de Acción Social. Año 2021.

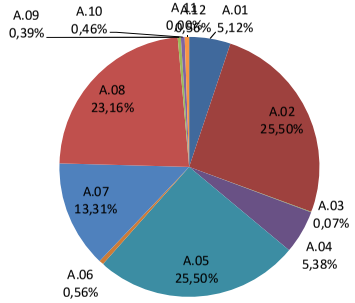

Distribución porcentual de los recursos destinados en el programa de Acción Social. Año 2021.

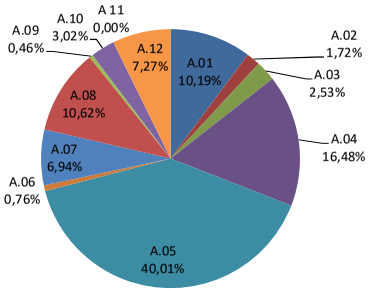

A01 Compensación matricula por Estudios Universitarios
A02 Seguro de vida e invalidez
A03 Premio de jubilación (Seguro complementario pas Laboral)
A04 Complemento por Incapacidad Temporal *
A05 Plan de Pensiones
A06 Ayudas a guardería
A07 Ayudas sanitarias
A08 Seguro médico colectivo
A09 Ayuda para celiaquía
A10 Ayudas a discapacitados
A11 Ayuda por situaciones extraordinarias y de riesgo vital
A12 Préstamos y anticipos (reintegrable)

6.3.2. Capítulo II: Gastos en bienes corrientes y servicios

Presupuesto Inicial	16.794.000,00 euros	100,00 %
Obligaciones Contraídas	16.678.682,40 euros	99,31 %
Obligaciones Pagadas	15.138.741,15 euros	90,77 %

El capítulo segundo del estado de gastos presenta unas obligaciones contraídas por valor de 16.678.682,40 euros que representan el 13,58 por ciento de total, lo que significa que se ha producido un aumento del 5,21 por ciento con respecto al ejercicio anterior.

Las obligaciones pagadas han representado un 90,77 por ciento, con respecto a las contraídas, lo que muestra una capacidad de pago algo menor a la del año 2020.

En este capítulo resalta lo contraído en el artículo 22, relativo a la adquisición de material, que con 13.145.074,12 euros, representan el 78,81 por ciento del gasto del mismo y el 10,70 por ciento del total del estado de gastos.

Dentro del art. 22, se encuentran los gastos ocasionados por publicaciones, la mayor parte de ellas realizadas por el Servicio de Publicaciones, que con 230.623,89 euros representan el 1,38 por ciento de las obligaciones del capítulo.

Los gastos ocasionados por arrendamientos suponen el 3,74 por ciento del capítulo, mientras que los derivados de contratos de mantenimiento y reparaciones diversas representan el 14,79 por ciento del mismo.

Asimismo, las indemnizaciones por razón del servicio correspondientes, en su mayor parte, a gastos ocasionados por tribunales de oposiciones, selectividad, concursos, asistencias a órganos colegiados, etc., así como desplazamientos de personal de esta Universidad, ascienden a la cantidad de 441.797,32 euros, que los sitúan en el 2,65 por ciento de las obligaciones contraídas del capítulo. Importe superior al del año 2020.

El detalle general de las obligaciones contraídas en este capítulo queda reflejado en el histograma del gráfico 6.5, desglosado por las aplicaciones económicas de mayor importancia cuantitativa.

Por otra parte, a fin de poder aplicar las obligaciones contraídas que se han explicado anteriormente, se ha considerado necesaria la materialización de diversos expedientes de modificaciones presupuestarias de los que, cabe subrayar, los que a continuación se exponen.

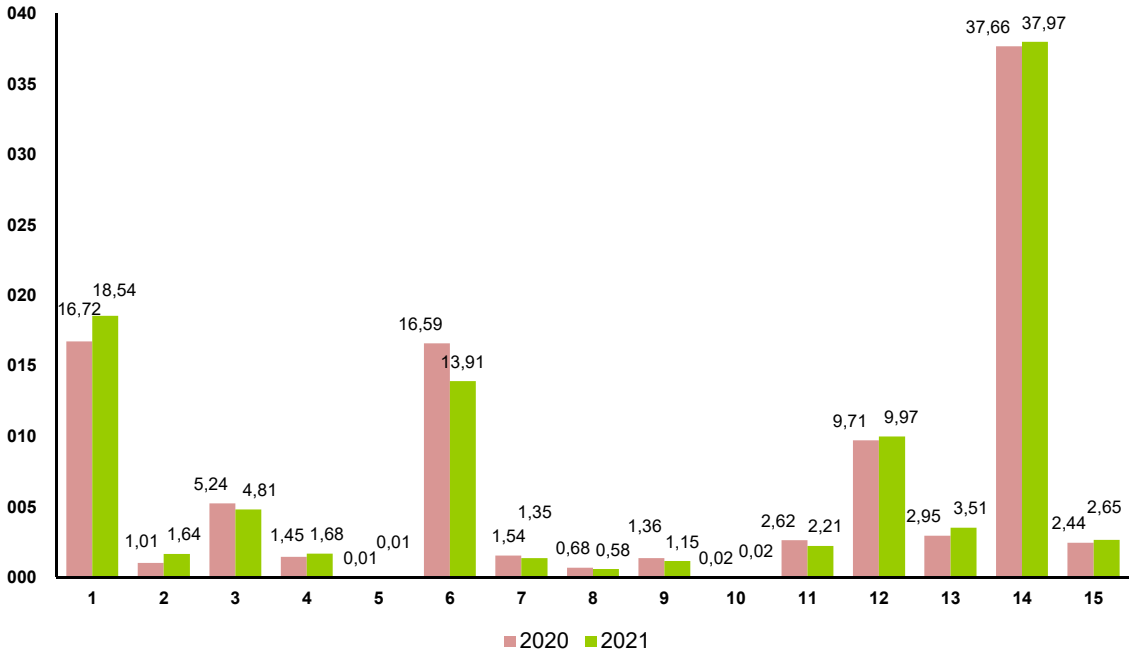

Leyenda

1	Arrendamientos/Reparaciones
2	Material de oficina
3	Adquisiciones bibliográficas
4	Material informático no inventariable
5	Préstamo interbibliotecario
6	Suministros
7	Comunicaciones
8	Transportes
9	Primas de Seguros / Tributos
10	Atenciones protocolarias y representativas
11	Información, divulgación y publicidad
12	Reuniones y conferencias
13	Otros gastos diversos: asesoramiento, premios, jurídicos y contenciosos, oposiciones y pruebas selectivas, …
14	Trabajos realizados por otras empresas
15	Indemnizaciones por razón del servicio

Se ha procedido a modificar crédito, en este capítulo, por importe de 7.930.129,68 euros, que supone el 17,44 por ciento del total de dichas modificaciones. Estas han sido realizadas a nivel de capítulo, por ser la aplicación en la que se produce la carga del presupuesto inicial y, por lo tanto, de las modificaciones, siendo muchas de éstas las concretadas vía transferencias de crédito al capítulo sexto para afrontar gastos de material inventariable.

6.3.3. Capítulo III: Gastos financieros

Presupuesto Inicial	127.000,00 euros	100,00 %
Obligaciones Contraídas	113.482,37 euros	89,36 %
Obligaciones Pagadas	113.482,37 euros	100,00 %

El capítulo dedicado a los gastos financieros ha sufrido un aumento en obligaciones contraídas con respecto al ejercicio anterior. Ascienden a 113.482,37 euros, lo que representa el 0,09 por ciento del total de obligaciones del ejercicio.

Este capítulo recoge el pago de intereses y comisiones bancarias, así como el de intereses de demora consecuencia, principalmente, del reintegro de subvenciones recibidas.

Igualmente, tal como indicamos al explicar el estado de ingresos, en el artículo 52 del mismo se liquidaron ingresos por importe inferior a las obligaciones contraídas en el resto de conceptos del capítulo que ahora analizamos, por lo que la variación neta de los flujos financieros ha terminado siendo negativa.

6.3.4. Capítulo IV: Transferencias corrientes

Presupuesto Inicial	4.526.000,00 euros	100,00 %
Obligaciones Contraídas	5.261.845,08 euros	116,26 %
Obligaciones Pagadas	5.220.086,05 euros	99,21 %

El capítulo cuarto del estado de gastos presenta unas obligaciones contraídas por importe de 5.261.845,08 euros que corresponden a un 4,28 por ciento del total contraído. Inferiores en un 15,64 por ciento a las del 2020.

En este capítulo, se encuentran las transferencias, ayudas y subvenciones que se pueden ver en el cuadro 6.12:

CUADRO 6.12. DETALLE DE LAS OBLIGACIONES RECONOCIDAS PARA TRANSFERENCIAS CORRIENTES

-En euros-

	Descripción	Importe
	A LA UNIVERSIDAD DE HUELVA	4.170,26
Total 44	**A EMPRESAS PUBLICAS Y OTROS ENTES PÚBLICOS**	**4.170,26**
	INSERCION LABORAL DE ALUMNOS UNIVERSITARIOS	15.344,00
	AYUDAS PARA LA CONSTITUCIÓN DE EMPRESAS	79.940,00
	AYUDA PARA LA CONTRATACION DE DOCTORANDOS INDUSTRIALES	102.096,21
Total 47	**A EMPRESAS PRIVADAS**	**197.380,21**
	BECAS Y AYUDAS ASISTENCIALES A ESTUD. DE GRADO, 1 Y 2 CICLO	129.704,93
	BECAS Y AYUDAS A ESTUDIANTES. BONIFICACION DE PRECIOS PUBLIC	581.680,33
	BECAS Y AYUDAS A ESTUDIANTES DE POSTGRADO	72.577,02
	BECAS PARA INTERCAMBIO DE ESTUDIANTES	71.810,00
	AYUDAS A ASOCIACIONES DE ESTUDIANTES	6.534,93
	AYUDAS PARA PRÁCTICAS DE ESTUDIANTES EN LA UJA (Ícaro)	80.498,28
	BECAS DE FORMACIÓN DE LA UJA	90.831,21
	BECAS INTERNACIONALIZACIÓN PARA CURSAR MÁSTERES OFICIALES	52.000,00
	BECAS Y AYUDAS DE LA ESCUELA DE DOCTORADO	99.810,06
	AYUDAS A ESTUDIANTES DE ALTO RENDIMIENTO DEPORTIVO	3.900,00
	OTRAS BECAS Y AYUDAS PROPIAS A ESTUDIANTES	4.221,45
	AYUDAS COLEGIO MAYOR DOMINGO SAVIO	9.000,00
	OTRAS AYUDAS	7.100,00
	BECAS DE PRACTICAS EN EMPRESAS CONSEJERIA DE TRANSFORMACION ECONOMICA, INDUSTRIA, CONOCIMIENTO Y UNIVERSIDADES	184.980,60
	BECAS UNIÓN EUROPEA PARA ESTUDIANTES ERASMUS + EN EUROPA	732.040,61
	BECAS JUNTA DE ANDALUCÍA PARA ESTUDIANTES ERASMUS + EN EUROPA	310.438,60
	BECAS DIPUTACIÓN PROVINCIAL DE JAÉN COMPLEMENTARIAS MOVILIDAD INTERNACIONAL	33.030,63
	BECAS FUNDACIÓN ONCE PRACTICAS EN EMPRESA	7.200,00
	BECAS UNIÓN EUROPEA PARA ESTUDIANTES ERASMUS + EN PAISES ASOCIADOS	176.630,59
	AYUDA JUNTA DE ANDALUCÍA PARA LA ADQUISICIÓN DE COMPETENCIA LINGÜÍSTICA	77.316,93
	BECAS BANCO SANTANDER ERASMUS +	36.400,00
	BECAS BANCO SANTANDER TALENTO MOV. INTERNACIONAL	103.192,61
	OTRAS BECAS Y AYUDAS A ESTUDIANTES	36.802,00
	BECAS ENSEÑANZAS PROPIAS	24.760,00
	BECAS Y AYUDAS PARA LA INTERNACIONALIZACIÓN Y ATRACCIÓN DEL TALENTO	316.095,33
	AYUDAS PREDOCTORALES EN RÉGIMEN DE CONTRATO LABORAL: PAI	308.366,29
	AYUDAS PREDOCTORALES PARA LA FORMACIÓN DEL PERSONAL INVESTIGADOR	224.752,85
	AYUDAS AL PIF PARA LA OBTENCIÓN DEL DOCTORADO CON MENCIÓN INTERN.	202,00
	AYUDAS INCORPORACIÓN TEMPORAL DE PERSONAL INVESTIGADOR POSDOCT.	84.656,93
	AYUDAS COFINANCIACIÓN DE CONTRATOS LABORALES POSDOCT. (CONTRATOS PUENTE)	29.109,08
	AYUDAS PARA INCORPORACIÓN DE P.I. DE EXCELENCIA	194.732,55
	AYUDAS PARA CONTRATACION DE P.I. CON PUNTUACIÓN SUPERIOR 85 CONV. RAMÓN Y CAJAL	41.458,43
	OTRAS BECAS Y AYUDAS PROPIAS	91.506,98
	OTRAS BECAS Y AYUDAS FINANCIADAS POR LA UNIÓN EUROPEA	19.315,33
	OTRAS BECAS Y AYUDAS DE LA UNIÓN EUROPEA PARA PERSONAL ERASMUS + EN PAISES ASOCIADOS	27.732,64
	OTROS CONVENIOS	6.977,86
	A LA FUNDACIÓN UJA	11.000,00
	Fundación DIALNET	9.000,00
	FUNDACIÓN UCEIF	10.000,00
	A LA FUNDACIÓN ESTRATEGIAS PARA EL DESARROLLO ECONÓMICO Y SOCIAL DE LA PROVINCIA DE JAEN	14.000,00
	FUNDACIÓN PRIVADA TRIPTOLEMOS	4.980,00
	FUNDACION PARA PROMOCION Y DESARROLLO DEL OLIVAR Y EL ACEITE DE OLIVA	8.000,00
	A OTRAS INSTITUCIONES SIN FINES DE LUCRO	12.654,80
	AL CONSORCIO DE BIBLIOTECAS UNIVERSITARIAS DE ANDALUCIA	684.528,05
	A LA ASOCIACION CULTURAL RADIO UNIVERSITARIA DE JAEN	25.000,00
Total 48	**A FAMILIAS E INSTITUCIONES SIN FINES DE LUCRO**	**5.056.529,90**
	A LA UNIVERSIDAD ISA (REP. DOMINICANA)	3.764,71
Total 49	**AL EXTERIOR**	**3.764,71**
Total 4	**TRANSFERENCIAS CORRIENTES**	**5.261.845,08**

Queda, en este capítulo, un pendiente de pago de 41.759,03 euros, por lo que lo realmente pagado – 5.220.086,05 euros – supone un 99,21 por ciento sobre las obligaciones contraídas del mismo.

Las modificaciones presupuestarias ascienden a 4.525.773,30 euros, que representan un 99,99 por ciento sobre el crédito inicial y que se han producido en el art. 48, principalmente.

6.3.5. Capítulo VI: Inversiones reales

Presupuesto Inicial	25.186.000,00 euros	100,00 %
Obligaciones Contraídas	19.883.301,22 euros	78,95 %
Obligaciones Pagadas	18.416.413,31 euros	92,62 %

El comportamiento de las inversiones reales del estado de gastos, en este ejercicio, se ha caracterizado por presentar, en cuanto a obligaciones contraídas, unos niveles superiores a los del ejercicio anterior.

La razón de dicho gasto se explica por la necesidad que tiene la Universidad de Jaén de desarrollar sus infraestructuras que, gracias a su progresiva consolidación, se van situando en el nivel deseable para garantizar que la institución pueda prestar con calidad el servicio de la educación superior que la L.O.U. les reconoce como propio en su artículo primero. Así mismo, por el desarrollo de la actividad investigadora que también la LOU le reconoce como función, tanto propia como al servicio de la sociedad.

Aproximándonos al comportamiento inversor mantenido por la Universidad en el año 2021, éste presenta como eje de referencia, el completar y mejorar el equipamiento docente e informático, el afrontar el gasto en ciertas infraestructuras así como el derivado de inversiones en obras, principalmente de obra nueva y, en menor medida, de reposición. Completa este capítulo, el gasto realizado para actividades de investigación, tanto básica como aplicada.

A fin de hacer frente a las obligaciones contraídas especificadas anteriormente, se ha considerado necesaria, la materialización de expedientes de modificación presupuestaria por valor de 33.152.155,25 euros, que supone el 72,89 por ciento del total de modificaciones y superior importe al del 2020.

Dichas modificaciones se han financiado, en su mayor parte, con transferencias del capítulo segundo para adquisición de material inventariable, con remanentes de tesorería, con ampliaciones de crédito y con generaciones de crédito, derivadas de ingresos de contratos y convenios suscritos al amparo del art. 83 de la L.O.U., y subvenciones para proyectos y grupos de investigación.

El detalle por artículos del capítulo sexto del estado de gastos, permite aproximarnos aún más al comportamiento inversor mantenido por la Universidad de Jaén en el año 2021.

Artículos 60 y 62: Inversión nueva

Las obligaciones reconocidas totales por inversión nueva se contemplan en los artículos 60 y 62, recogiéndose en el 62, de forma separada, aquellas que son financiadas por la Consejería de Economía,

Innovación, Ciencia y Empleo de la Junta de Andalucía, dentro del Plan Plurianual de Inversiones, y que en 2021 han sido de 0 euros.

Los proyectos de inversión nueva presentan unas obligaciones contraídas por valor de 5.599.801,47 euros, lo que supone un 28,16 por ciento sobre las contraídas del capítulo, y un 4,56 por ciento sobre el total contraído del estado de gastos, mostrándonos la mayor importancia cuantitativa que tienen para este ejercicio en el apartado de inversiones. El pago realizado asciende a 4.790.628,29 euros, que representa el 85,55 por ciento sobre lo contraído, manifestando un comportamiento algo mejor en capacidad de pago en relación a este tipo de gastos con respecto al ejercicio anterior.

En este ejercicio, las modificaciones presupuestarias, con 2.552.255,73 euros, son menores que en el año anterior.

* Terrenos y bienes naturales. Patrimoniales – subconceptos 600.01 y 620.01 –

En este ejercicio, no hay obligaciones contraídas por estos subconceptos.

* Bienes del patrimonio histórico, artístico y cultural – subconceptos 601.00 y 621.00 –.

En este ejercicio, hay obligaciones contraídas en estos subconceptos por importe de 10.735,96 euros.

* Edificios y otras construcciones – subconceptos 602.00 622.00 –.

El volumen de recursos empleados por este concepto, ascendió a un total de 3.514.718,23 euros de obligaciones contraídas que suponen un 62,77 por ciento sobre el contraído en inversión nueva, y un 17,68 por ciento sobre el del capítulo; cantidad bastante superior a la registrada en el ejercicio anterior.

De especial interés en el subconcepto 602.00, podemos encontrar los gastos de la obra de ampliación del Pabellón Polideportivo del Campus Las Lagunillas, la obra de construcción del edificio D4 de Laboratorios y la del edificio de Investigación, Desarrollo e Innovación y de Tecnologías de la Información y Comunicación (IDITIC), entre otros.

* Maquinaria, instalaciones y utillaje – subconceptos 603.00, 603.01, 603.02, 623.00, 623.01 y 623.02.

Las obligaciones contraídas ascienden a la cantidad de 410.034,93 euros que representan un 7,32 por ciento sobre lo contraído en inversión nueva y un 2,06 sobre el total de las inversiones, lo que supone un ligero aumento sobre las obligaciones contraídas en el ejercicio anterior.

Esta cantidad ha financiado, entre otros, varios aspectos de la inversión universitaria, a saber:

- Equipamiento docente y material didáctico, que ha recogido las necesidades de equipamiento de los Departamentos Universitarios que presentan un carácter básicamente experimental.

- Se ha continuado adquiriendo equipamiento para los Servicios Centrales de Apoyo a la Investigación.

- Distintas actuaciones del Servicio de Obras, Mantenimiento y Vigilancia de Instalaciones.

* Elementos de transporte – subconceptos 604.00 y 624.00 –.

En 2021, se han registrado obligaciones por un importe de 55.434,36 euros, lo que supone el 0,99 por ciento de la inversión nueva. Con dicho importe se adquirieron 5 bicicletas eléctricas para el Aula Verde y 2 vehículos, para el Campus de Linares y para el Servicio de Obras y Mantenimiento.

* Mobiliario y enseres – subconceptos 605.00 y 625.00 –.

Estos conceptos presupuestarios aplican unas obligaciones contraídas por importe de 430.482,96 euros, superiores al ejercicio anterior, que significan el 7,69 por ciento sobre lo contraído en inversión nueva y que ha servido para ir complementando el equipamiento de mobiliario en despachos de profesores, la adquisición de equipos de oficina, así como mobiliario para laboratorios, etc.

* Sistemas para procesos de información – subconceptos 606.00 y 626.00 –.

La cantidad aplicada en el concepto 606 se sitúa en 1.178.395,03 euros que representan el 21,04 por ciento de la inversión nueva, la cual ha sido destinada para cubrir los gastos ocasionados por las compras de equipos de microinformática para Departamentos y Servicios de administración, así como por el desarrollo de la red informática. Todo ello ha supuesto una cantidad superior a la del ejercicio anterior, reflejo de las necesidades ocasionadas en este ejercicio por el COVID-19.

* Otro inmovilizado material – subconcepto 608.99 y 628.99 –.

A este concepto, considerado residual, se aplican gastos de inversión que no encuentran ubicación presupuestaria en otras rúbricas del capítulo de inversiones, alcanzando el contraído la cantidad de 0,00 euros.

Artículo 64: Inversiones de carácter inmaterial

En este artículo se contrae obligaciones por valor de 12.094.573,62 euros, representando dicho importe un 60,83 por ciento del total de inversiones. El detalle explicativo de este gasto se registra en el cuadro nº 6.13.

Las inversiones de carácter inmaterial, derivadas de contratos suscritos al amparo del art. 83 de la L.O.U., así como de subvenciones para proyectos y grupos de investigación, tienen un carácter irregular, lo que justifica las desviaciones producidas entre lo inicialmente presupuestado y las obligaciones contraídas a final de ejercicio. Ello explica que existan modificaciones presupuestarias por valor de 30.661.399,52 euros, que en su mayoría tienen carácter finalista, y sirven para dotar de créditos a dichos contratos, proyectos y grupos y otras ayudas a la investigación.

Por último, señalar que el importe del estado de realización positivo de este artículo al proceder de ingresos con finalidad específica, deberán tener el tratamiento de remanente afectado, con las consecuencias de necesitar un seguimiento pormenorizado a lo largo de ejercicios futuros. Esto explica, igualmente, la alta cantidad existente de modificaciones presupuestarias en este artículo.

CUADRO 6.13. DETALLE DE LA APLICACIÓN PRESUPUESTARIA DE LOS CRÉDITOS CORRESPONDIENTES A INVERSIONES DE CARÁCTER INMATERIAL (INVESTIGACIÓN)

- En euros -

DESCRIPCIÓN	PRESUPUESTO INICIAL (1)		MODIFICACIONES (2)		PRESUPUESTO TOTAL (3) = (1 + 2)	
	Euros	%	Euros	%	Euros	%
Proyectos de Investigación	3.739.503,00	34,96	9.172.641,43	29,92	12.912.144,43	31,22
Grupos de Investigación	1.608.688,07	15,04	3.980.370,49	12,98	5.589.058,56	13,51
Contratos y Convenios (art. 83 LOU)	1.170.000,00	10,94	3.303.299,74	10,77	4.473.299,74	10,82
Ayudas a la Investigación	4.132.808,93	38,64	11.235.612,08	36,64	15.368.421,01	37,16
Subvenciones Específicas	0		2.922.331,27	9,53	2.922.331,27	7,07
Otro Inmovilizado Inmaterial	45.000,00	0,42	47.144,51	0,15	92.144,51	0,22
Total Art. 64	**10.696.000,00**	**100,00**	**30.661.399,52**	**100,00**	**41.357.399,52**	**100,00**

- En euros -

DESCRIPCIÓN	CANTIDAD APLICADA (4)		CANTIDAD PENDIENTE DE APLICAR (5) = (3 - 4)	
	Euros	%	Euros	%
Proyectos de Investigación	3.391.865,10	28,04	9.520.279,33	32,53
Grupos de Investigación	1.387.775,82	11,47	4.201.282,74	14,36
Contratos y Convenios (art. 83 LOU)	1.910.555,23	15,80	2.562.744,51	8,76
Ayudas a la Investigación	4.697.582,87	38,84	10.670.838,14	36,47
Subvenciones Específicas	683.317,45	5,65	2.239.013,82	7,65
Otro Inmovilizado Inmaterial	23.477,15	0,19	68.667,36	0,23
Total Art. 64	**12.094.573,62**	**100,00**	**29.262.825,90**	**100,00**

Artículos 66 y 68: Inversión de reposición.

Al igual que en la inversión nueva, la inversión de reposición se contempla en los artículos 66 y 68, recogiéndose separadamente aquellas obligaciones que son financiadas por la Consejería de Economía, Innovación, Ciencia y Empleo de la Junta de Andalucía, dentro del Plan Plurianual de Inversiones y que en este ejercicio son 0 euros.

La inversión de reposición ha alcanzado la cantidad de 2.188.926,13 euros para obligaciones contraídas, lo que ha supuesto un 11,01 por ciento sobre el total de las inversiones, superior al ejercicio anterior, quedando un pendiente pago en relación de acreedores de 274.479,62 euros.

6.3.6. Capítulo VII: Transferencias de capital

Presupuesto Inicial	0,00 euros	100,00 %
Obligaciones Contraídas	0,00 euros	- -
Obligaciones Pagadas	0,00 euros	- -

Respecto al capítulo dedicado a transferencias de capital, se presentan en 2021 obligaciones contraídas por importe de 0,00 euros.

6.3.7. Capítulo VIII: Activos financieros

Presupuesto Inicial	125.527,00 euros	100,00 %
Obligaciones Contraídas	626.347,97 euros	498,97 %
Obligaciones Pagadas	626.347,97 euros	100,00 %

El capítulo octavo del estado de gastos proporciona información acerca de las obligaciones contraídas, para hacer frente a los anticipos reintegrables que esta Universidad presta al personal que trabaja en la misma. Dicha contracción ha supuesto la cantidad de 75.800,00 euros, que debe tenerse en cuenta en comparación con lo reintegrado de préstamos anteriores en el concepto homólogo del estado de ingresos, que ha ascendido a un importe de 83.505,10 euros, de lo que se deduce una variación neta positiva de 7.705,10 euros por este concepto.

El comportamiento de estos gastos se enmarca de pleno en la política de *acción social* que junto a otras actuaciones, como las subvenciones destinadas a financiar los precios de matrícula de enseñanzas regladas cursadas por el personal y/o familiares más próximos, conforma las principales líneas de actuación de esta política.

Este capítulo octavo incluye también la obligación contraída por un préstamo a la Fundación Campus Científico-Tecnológico de Linares para atender la amortización correspondiente al ejercicio 2021 del Ministerio de Economía y Competitividad del 2008, por importe de 549.947,97 euros.

6.3.8. Capítulo IX: Pasivos financieros

Presupuesto Inicial	212.473,00 euros	100,00 %
Obligaciones Contraídas	385.197,51 euros	181,29 %
Obligaciones Pagadas	385.197,51 euros	100,00 %

En el presente ejercicio se ha procedido a amortizar y devolver 385.197,51 euros de la deuda formalizada a largo plazo en concepto de préstamos y anticipos cofinanciación FEDER. En la Memoria de estas Cuentas Anuales (pasivos financieros), podemos ver las tablas de amortización de los mismos.

CUADRO 6.14. LIQUIDACIÓN DEL PRESUPUESTO DE GASTOS DEL EJERCICIO 2021

-En euros-

Clasificación Económica - Descripción	Créditos presupuestarios			Gastos Compromet.	Obligac. Reconoc. Netas	Pagos Totales	Obligac. Pdtes. de Pago a 31/12/2021	Remanentes de Crédito
	Iniciales (1)	Modificaciones (2)	Definitivos (3)=(1)+(2)	(4)	(5)	(6)	(7)=(5)-(6)	(8)=(3)-(5)
11 - PERSONAL EVENTUAL	0,00	1.590,02	1.590,02	0,00	0,00	0,00	0,00	1.590,02
Total 11 - PERSONAL EVENTUAL	**0,00**	**1.590,02**	**1.590,02**	**0,00**	**0,00**	**0,00**	**0,00**	**1.590,02**
110.00.00 - SUELDO PAS F. EVENTUAL	0,00	0,00	0,00	26.335,82	26.335,82	26.335,82	0,00	-26.335,82
Total 110.00 - RETRIBUCIONES BASICAS	**26.895,39**	**0,00**	**26.895,39**	**26.335,82**	**26.335,82**	**26.335,82**	**0,00**	**559,57**
110.01.00 - COMPLEMENTO DE DESTINO PAS F. EVENTUAL	0,00	0,00	0,00	20.180,43	20.180,43	20.180,43	0,00	-20.180,43
110.01.01 - COMPLEMENTO ESPECIFICO PAS F. EVENTUAL	0,00	0,00	0,00	30.177,10	30.177,10	30.177,10	0,00	-30.177,10
Total 110.01 - RETRIBUCIONES COMPLEMENTARIAS	**48.207,94**	**0,00**	**48.207,94**	**50.357,53**	**50.357,53**	**50.357,53**	**0,00**	**-2.149,59**
Total 110 - RETRIBUCIONES BASICAS Y OTRAS REMUNERACIONES	**0,00**	**0,00**	**0,00**	**76.693,35**	**76.693,35**	**76.693,35**	**0,00**	**-76.693,35**
Total 11 - PERSONAL EVENTUAL	**75.103,33**	**1.590,02**	**76.693,35**	**76.693,35**	**76.693,35**	**76.693,35**	**0,00**	**0,00**
12 - FUNCIONARIOS	0,00	418.991,04	418.991,04	0,00	0,00	0,00	0,00	418.991,04
Total 12 - FUNCIONARIOS	**0,00**	**418.991,04**	**418.991,04**	**0,00**	**0,00**	**0,00**	**0,00**	**418.991,04**
120.00.00 - SUELDO CATEDRATICOS DE UNIVERSIDAD	0,00	0,00	0,00	2.310.147,93	2.310.147,93	2.310.147,93	0,00	-2.310.147,93
120.00.01 - SUELDO TITULARES DE UNIVERSIDAD	0,00	0,00	0,00	6.491.575,09	6.491.575,09	6.491.575,09	0,00	-6.491.575,09
120.00.02 - SUELDO CATEDRATICOS DE ESCUELA UNIVERSITARIA	0,00	0,00	0,00	124.678,56	124.678,56	124.678,56	0,00	-124.678,56
120.00.03 - SUELDO TITULARES DE ESCUELA UNIVERSITARIA	0,00	0,00	0,00	498.214,64	498.214,64	498.214,64	0,00	-498.214,64
120.00.04 - SUELDO DE OTRO PROFESORADO FUNCIONARIO	0,00	0,00	0,00	0,00	0,00	0,00	0,00	0,00
Total 120.00 - PERSONAL DOCENTE E INVESTIGADOR. P.D.I.	**9.289.289,75**	**0,00**	**9.289.289,75**	**9.424.616,22**	**9.424.616,22**	**9.424.616,22**	**0,00**	**-135.326,47**
120.01.00 - SUELDO PAS GRUPO A	0,00	0,00	0,00	625.464,12	625.464,12	625.464,12	0,00	-625.464,12
120.01.01 - SUELDO PAS GRUPO B	0,00	0,00	0,00	966.799,21	966.799,21	966.799,21	0,00	-966.799,21
120.01.02 - SUELDO PAS GRUPO C	0,00	0,00	0,00	1.416.911,70	1.416.911,70	1.416.911,70	0,00	-1.416.911,70
120.01.03 - SUELDO PAS GRUPO D	0,00	0,00	0,00	546.915,62	546.915,62	546.915,62	0,00	-546.915,62
Total 120.01 - PERSONAL DE ADMINISTRACION Y SERVICIOS. P.A.S.	**3.568.230,22**	**0,00**	**3.568.230,22**	**3.556.090,65**	**3.556.090,65**	**3.556.090,65**	**0,00**	**12.139,57**
120.05.10 - TRIENIOS CATEDRÁTICOS DE UNIVERSIDAD	0,00	0,00	0,00	861.680,35	861.680,35	861.680,35	0,00	-861.680,35
120.05.11 - TRIENIOS TITULARES DE UNIVERSIDAD	0,00	0,00	0,00	1.898.618,82	1.898.618,82	1.898.618,82	0,00	-1.898.618,82
120.05.12 - TRIENIOS CATEDRATICOS DE ESCUELA UNIVERSITARIA	0,00	0,00	0,00	52.773,78	52.773,78	52.773,78	0,00	-52.773,78
120.05.13 - TRIENIOS TITULARES DE ESCUELA UNIVERSITARIA	0,00	0,00	0,00	181.032,16	181.032,16	181.032,16	0,00	-181.032,16
120.05.14 - TRIENIOS OTRO PROFESORADO FUNCIONARIO	0,00	0,00	0,00	0,00	0,00	0,00	0,00	0,00
120.05.20 - TRIENIOS PAS GRUPO A	0,00	0,00	0,00	160.164,33	160.164,33	160.164,33	0,00	-160.164,33
120.05.21 - TRIENIOS PAS GRUPO B	0,00	0,00	0,00	204.261,69	204.261,69	204.261,69	0,00	-204.261,69
120.05.22 - TRIENIOS PAS GRUPO C	0,00	0,00	0,00	357.068,42	357.068,42	357.068,42	0,00	-357.068,42
120.05.23 - TRIENIOS PAS GRUPO D	0,00	0,00	0,00	16.842,25	16.842,25	16.842,25	0,00	-16.842,25
Total 120.05 - TRIENIOS PERSONAL	**3.693.880,82**	**0,00**	**3.693.880,82**	**3.732.441,80**	**3.732.441,80**	**3.732.441,80**	**0,00**	**-38.560,98**
Total 120 - RETRIBUCIONES BASICAS	**16.551.400,79**	**0,00**	**16.551.400,79**	**16.713.148,67**	**16.713.148,67**	**16.713.148,67**	**0,00**	**-161.747,88**
121.00.00 - COMPLEMENTO DE DESTINO CATEDRATICOS DE UNIVERSIDAD	0,00	0,00	0,00	1.913.495,56	1.913.495,56	1.913.495,56	0,00	-1.913.495,56
121.00.01 - COMPLEMENTO DE DESTINO TITULARES DE UNIVERSIDAD	0,00	0,00	0,00	4.902.321,99	4.902.321,99	4.902.321,99	0,00	-4.902.321,99
121.00.02 - COMPLEMENTO DE DESTINO CATEDRATICOS DE ESCUELA UNIVERSITARIA	0,00	0,00	0,00	94.695,39	94.695,39	94.695,39	0,00	-94.695,39
121.00.03 - COMPLEMENTO DE DESTINO TITULARES DE ESCUELA UNIVERSITARIA	0,00	0,00	0,00	331.810,36	331.810,36	331.810,36	0,00	-331.810,36
121.00.04 - COMPLEMENTO DE DESTINO OTRO PROFESORADO FUNCIONARIO	0,00	0,00	0,00	0,00	0,00	0,00	0,00	0,00
Total 121.00 - COMPLEMENTO DE DESTINO P.D.I.	**7.169.866,93**	**0,00**	**7.169.866,93**	**7.242.323,30**	**7.242.323,30**	**7.242.323,30**	**0,00**	**-72.456,37**
121.01.00 - COMPLEMENTO DE DESTINO PAS GRUPO A	0,00	0,00	0,00	402.891,32	402.891,32	402.891,32	0,00	-402.891,32
121.01.01 - COMPLEMENTO DE DESTINO PAS GRUPO B	0,00	0,00	0,00	620.229,70	620.229,70	620.229,70	0,00	-620.229,70

CUADRO 6.14. LIQUIDACIÓN DEL PRESUPUESTO DE GASTOS DEL EJERCICIO 2021

-En euros-

Clasificación Económica - Descripción	Créditos presupuestarios			Gastos Compromet.	Obligac. Reconoc. Netas	Pagos Totales	Obligac. Pdtes. de Pago a 31/12/2021	Remanentes de Crédito
	Iniciales (1)	Modificaciones (2)	Definitivos (3)=(1)+(2)	(4)	(5)	(6)	(7)=(5)-(6)	(8)=(3)-(5)
121.01.02 - COMPLEMENTO DE DESTINO PAS GRUPO C	0,00	0,00	0,00	959.004,87	959.004,87	959.004,87	0,00	-959.004,87
121.01.03 - COMPLEMENTO DE DESTINO PAS GRUPO D	0,00	0,00	0,00	303.979,93	303.979,93	303.979,93	0,00	-303.979,93
Total 121.01 - COMPLEMENTO DE DESTINO P.A.S.	**2.269.737,79**	**0,00**	**2.269.737,79**	**2.286.105,82**	**2.286.105,82**	**2.286.105,82**	**0,00**	**-16.368,03**
121.02.00 - COMPLEMENTO ESPECIFICO CATEDRATICOS DE UNIVERSIDAD	0,00	0,00	0,00	2.152.544,60	2.152.544,60	2.152.544,60	0,00	-2.152.544,60
121.02.01 - COMPLEMENTO ESPECIFICO TITULARES DE UNIVERSIDAD	0,00	0,00	0,00	2.810.100,18	2.810.100,18	2.810.100,18	0,00	-2.810.100,18
121.02.02 - COMPLEMENTO ESPECIFICO CATEDRATICOS DE ESCUELA UNIVERSITARIA	0,00	0,00	0,00	54.388,75	54.388,75	54.388,75	0,00	-54.388,75
121.02.03 - COMPLEMENTO ESPECIFICO TITULARES DE ESCUELA UNIVERSITARIA	0,00	0,00	0,00	134.106,00	134.106,00	134.106,00	0,00	-134.106,00
121.02.04 - COMPLEMENTO ESPECIFICO OTRO PROFESORADO FUNCIONARIO	0,00	0,00	0,00	0,00	0,00	0,00	0,00	0,00
121.02.10 - COMPL. ESPECIFICO CARGO ACADEMICO CATEDRATICOS DE UNIVERSIDA	0,00	0,00	0,00	275.311,35	275.311,35	275.311,35	0,00	-275.311,35
121.02.11 - COMPL. ESPECIFICO CARGO ACADEMICO TITULARES DE UNIVERSIDAD	0,00	0,00	0,00	634.402,74	634.402,74	634.402,74	0,00	-634.402,74
121.02.12 - COMPL. ESPECIFICO CARGO ACADEMICO CATEDRATICOS DE ESCUELA UN	0,00	0,00	0,00	4.154,50	4.154,50	4.154,50	0,00	-4.154,50
121.02.13 - COMPL. ESPECIFICO CARGO ACADEMICO TITULARES DE ESCUELA UNIVE	0,00	0,00	0,00	12.719,98	12.719,98	12.719,98	0,00	-12.719,98
121.02.14 - COMPL. ESPECIFICO CARGO ACADEMICO OTRO PROFESORADO FUNCIONAR	0,00	0,00	0,00	0,00	0,00	0,00	0,00	0,00
121.02.20 - COMPL. ESPECIFICO MERITOS DOCENTES CATEDRATICOS DE UNIVERSID	0,00	0,00	0,00	1.499.418,22	1.499.418,22	1.499.418,22	0,00	-1.499.418,22
121.02.21 - COMPL. ESPECIFICO MERITOS DOCENTES TITULARES DE UNIVERSIDAD	0,00	0,00	0,00	3.251.061,29	3.251.061,29	3.251.061,29	0,00	-3.251.061,29
121.02.22 - COMPL. ESPECIFICO MERITOS DOCENTES CATEDRATICOS DE ESCUELA U	0,00	0,00	0,00	71.871,56	71.871,56	71.871,56	0,00	-71.871,56
121.02.23 - COMPL. ESPECIFICO MERITOS DOCENTES TITULARES DE ESCUELA UNIV	0,00	0,00	0,00	246.682,24	246.682,24	246.682,24	0,00	-246.682,24
121.02.24 - COMPL. ESPECIFICO MERITOS DOCENTES OTRO PROFESORADO FUNCIONA	0,00	0,00	0,00	0,00	0,00	0,00	0,00	0,00
Total 121.02 - COMPLEMENTO ESPECÍFICO P.D.I.	**11.108.406,05**	**0,00**	**11.108.406,05**	**11.146.761,41**	**11.146.761,41**	**11.146.761,41**	**0,00**	**-38.355,36**
121.03.00 - COMPLEMENTO ESPECIFICO PAS GRUPO A	0,00	0,00	0,00	561.215,50	561.215,50	561.215,50	0,00	-561.215,50
121.03.01 - COMPLEMENTO ESPECIFICO PAS GRUPO B	0,00	0,00	0,00	842.920,87	842.920,87	842.920,87	0,00	-842.920,87
121.03.02 - COMPLEMENTO ESPECIFICO PAS GRUPO C	0,00	0,00	0,00	1.296.892,02	1.296.892,02	1.296.892,02	0,00	-1.296.892,02
121.03.03 - COMPLEMENTO ESPECIFICO PAS GRUPO D	0,00	0,00	0,00	331.990,48	331.990,48	331.990,48	0,00	-331.990,48
Total 121.03 - COMPLEMENTO ESPECÍFICO P.A.S.	**2.967.079,68**	**0,00**	**2.967.079,68**	**3.033.018,87**	**3.033.018,87**	**3.033.018,87**	**0,00**	**-65.939,19**
121.04.00 - COMPLEMENTO COORDINADORES DE COU O LOGSE	0,00	0,00	0,00	16.016,31	16.016,31	16.016,31	0,00	-16.016,31
121.04.90 - OTROS COMPLEMENTOS CATEDRATICOS DE UNIVERSIDAD	0,00	0,00	0,00	43.291,56	43.291,56	43.291,56	0,00	-43.291,56
121.04.91 - OTROS COMPLEMENTOS TITULARES DE UNIVERSIDAD	0,00	0,00	0,00	119.272,68	119.272,68	119.272,68	0,00	-119.272,68
121.04.92 - OTROS COMPLEMENTOS CATEDRATICOS DE ESCUELA UNIVERSITARIA	0,00	0,00	0,00	7.549,23	7.549,23	7.549,23	0,00	-7.549,23
121.04.93 - OTROS COMPLEMENTOS TITULARES DE ESCUELA UNIVERSITARIA	0,00	0,00	0,00	0,00	0,00	0,00	0,00	0,00
Total 121.04 - OTROS COMPLEMENTOS DEL P.D.I.	**52.988,74**	**0,00**	**52.988,74**	**186.129,78**	**186.129,78**	**186.129,78**	**0,00**	**-133.141,04**
121.05.00 - COMPLEMENTO CARGO GERENTE	0,00	0,00	0,00	99.934,38	99.934,38	99.934,38	0,00	-99.934,38
121.05.90 - OTROS COMPLEMENTOS PAS GRUPO A	0,00	0,00	0,00	232,35	232,35	232,35	0,00	-232,35
Total 121.05 - OTROS COMPLEMENTOS DEL P.A.S.	**99.888,58**	**0,00**	**99.888,58**	**100.166,73**	**100.166,73**	**100.166,73**	**0,00**	**-278,15**
121.06.01 - COMPLEM. PERSONALES Y TRANSITORIOS P.A.S.	0,00	0,00	0,00	43.508,66	43.508,66	43.508,66	0,00	-43.508,66
Total 121.06 - COMPLEMENTOS PERSONALES Y TRANSITORIOS	**112.803,64**	**0,00**	**112.803,64**	**43.508,66**	**43.508,66**	**43.508,66**	**0,00**	**69.294,98**
Total 121 - RETRIBUCIONES COMPLEMENTARIAS	**23.780.771,41**	**0,00**	**23.780.771,41**	**24.038.014,57**	**24.038.014,57**	**24.038.014,57**	**0,00**	**-257.243,16**
Total 12 - FUNCIONARIOS	**40.332.172,20**	**418.991,04**	**40.751.163,24**	**40.751.163,24**	**40.751.163,24**	**40.751.163,24**	**0,00**	**0,00**
13 - LABORALES	0,00	-666.986,38	-666.986,38	0,00	0,00	0,00	0,00	-666.986,38
Total 13 - LABORALES	**0,00**	**-666.986,38**	**-666.986,38**	**0,00**	**0,00**	**0,00**	**0,00**	**-666.986,38**
Total 13 - LABORALES	**0,00**	**-666.986,38**	**-666.986,38**	**0,00**	**0,00**	**0,00**	**0,00**	**-666.986,38**
130.00.00 - SALARIO PROFESOR CONTRATADO DOCTOR LABORAL INDEFINIDO	0,00	0,00	0,00	1.237.751,86	1.237.751,86	1.237.751,86	0,00	-1.237.751,86

CUADRO 6.14. LIQUIDACIÓN DEL PRESUPUESTO DE GASTOS DEL EJERCICIO 2021

-En euros-

Clasificación Económica - Descripción	Créditos presupuestarios			Gastos Compromet.	Obligac. Reconoc. Netas	Pagos Totales	Obligac. Pdtes. de Pago a 31/12/2021	Remanentes de Crédito
	Iniciales (1)	Modificaciones (2)	Definitivos (3)=(1)+(2)	(4)	(5)	(6)	(7)=(5)-(6)	(8)=(3)-(5)
130.00.10 - SALARIO PROFESOR COLABORADOR LABORAL INDEFINIDO	0,00	0,00	0,00	396.123,20	396.123,20	396.123,20	0,00	-396.123,20
Total 130.00 - RETRIBUCIONES BÁSICAS PDI	**1.695.538,77**	**0,00**	**1.695.538,77**	**1.633.875,06**	**1.633.875,06**	**1.633.875,06**	**0,00**	**61.663,71**
130.01.00 - SALARIO BASE GRUPO I	0,00	0,00	0,00	398.261,24	398.261,24	398.261,24	0,00	-398.261,24
130.01.01 - SALARIO BASE GRUPO II	0,00	0,00	0,00	343.020,76	343.020,76	343.020,76	0,00	-343.020,76
130.01.02 - SALARIO BASE GRUPO III	0,00	0,00	0,00	2.234.204,37	2.234.204,37	2.234.204,37	0,00	-2.234.204,37
130.01.03 - SALARIO BASE GRUPO IV	0,00	0,00	0,00	15.782,13	15.782,13	15.782,13	0,00	-15.782,13
Total 130.01 - RETRIBUCIONES BÁSICAS PAS	**3.373.768,23**	**0,00**	**3.373.768,23**	**2.991.268,50**	**2.991.268,50**	**2.991.268,50**	**0,00**	**382.499,73**
Total 130 - RETRIBUCIONES BÁSICAS PERSONAL LABORAL FIJO	**5.069.307,00**	**0,00**	**5.069.307,00**	**4.625.143,56**	**4.625.143,56**	**4.625.143,56**	**0,00**	**444.163,44**
131.00.00 - COMPL. DESTINO PROFESOR CONTRATADO DOCTOR	0,00	0,00	0,00	1.482.294,53	1.482.294,53	1.482.294,53	0,00	-1.482.294,53
131.00.01 - COMPL. DESTINO PROFESOR COLABORADOR LABORAL	0,00	0,00	0,00	473.532,69	473.532,69	473.532,69	0,00	-473.532,69
131.00.11 - COMPL. DOCTORADO PROFESOR COLABORADOR LABORAL	0,00	0,00	0,00	35.755,05	35.755,05	35.755,05	0,00	-35.755,05
131.00.20 - COMPL. CARGO ACADEMICO PROFESOR CONTRATADO DOCTOR	0,00	0,00	0,00	108.600,64	108.600,64	108.600,64	0,00	-108.600,64
131.00.21 - COMPL. CARGO ACADEMICO PROFESOR COLABORADOR LABORAL	0,00	0,00	0,00	31.465,98	31.465,98	31.465,98	0,00	-31.465,98
131.00.30 - COMPL. AUTONOMICO ART.69.3 LOU PROFESOR CONTRATADO DOCTOR	0,00	0,00	0,00	417.264,75	417.264,75	417.264,75	0,00	-417.264,75
131.00.31 - COMPL. AUTONOMICO ART.69.3 LOU PROFESOR COLABORADOR LABORAL	0,00	0,00	0,00	138.508,13	138.508,13	138.508,13	0,00	-138.508,13
131.00.40 - COMPL. ANTIGUEDAD PROFESOR CONTRATADO DOCTOR	0,00	0,00	0,00	272.856,14	272.856,14	272.856,14	0,00	-272.856,14
131.00.41 - COMPL. ANTIGUEDAD PROFESOR COLABORADOR LABORAL	0,00	0,00	0,00	141.137,38	141.137,38	141.137,38	0,00	-141.137,38
131.00.50 - COMPL. DOCENCIA PROFESOR CONTRATADO DOCTOR	0,00	0,00	0,00	391.496,55	391.496,55	391.496,55	0,00	-391.496,55
131.00.51 - COMPL. DOCENCIA PROFESOR COLABORADOR LABORAL	0,00	0,00	0,00	180.427,85	180.427,85	180.427,85	0,00	-180.427,85
131.00.60 - COMPL. INVESTIGACIÓN PROFESOR CONTRATADO DOCTOR	0,00	0,00	0,00	129.369,95	129.369,95	129.369,95	0,00	-129.369,95
131.00.61 - COMPL. INVESTIGACIÓN PROFESOR COLABORADOR LABORAL	0,00	0,00	0,00	4.014,72	4.014,72	4.014,72	0,00	-4.014,72
131.00.90 - OTRAS REMUNERACIONES COMPLEMENTARIAS P.D.I.	0,00	0,00	0,00	17.797,40	17.797,40	17.797,40	0,00	-17.797,40
Total 131.00 - OTRAS RETRIBUCIONES P.D.I.	**3.731.016,03**	**0,00**	**3.731.016,03**	**3.824.521,76**	**3.824.521,76**	**3.824.521,76**	**0,00**	**-93.505,73**
131.01.00 - COMPLEMENTO DE ANTIGUEDAD GRUPO I	0,00	0,00	0,00	56.086,11	56.086,11	56.086,11	0,00	-56.086,11
131.01.01 - COMPLEMENTO DE ANTIGUEDAD GRUPO II	0,00	0,00	0,00	57.330,58	57.330,58	57.330,58	0,00	-57.330,58
131.01.02 - COMPLEMENTO DE ANTIGUEDAD GRUPO III	0,00	0,00	0,00	395.505,53	395.505,53	395.505,53	0,00	-395.505,53
131.01.03 - COMPLEMENTO DE ANTIGUEDAD GRUPO IV	0,00	0,00	0,00	3.375,56	3.375,56	3.375,56	0,00	-3.375,56
131.01.10 - COMPLEMENTO DE CATEGORIA GRUPO I	0,00	0,00	0,00	201.317,97	201.317,97	201.317,97	0,00	-201.317,97
131.01.11 - COMPLEMENTO DE CATEGORIA GRUPO II	0,00	0,00	0,00	174.351,69	174.351,69	174.351,69	0,00	-174.351,69
131.01.12 - COMPLEMENTO DE CATEGORIA GRUPO III	0,00	0,00	0,00	844.115,25	844.115,25	844.115,25	0,00	-844.115,25
131.01.13 - COMPLEMENTO DE CATEGORIA GRUPO IV	0,00	0,00	0,00	6.140,30	6.140,30	6.140,30	0,00	-6.140,30
131.01.22 - COMPLEMENTO PERSONAL GRUPO III	0,00	0,00	0,00	2.507,02	2.507,02	2.507,02	0,00	-2.507,02
131.01.40 - COMPL. TRABAJO SABADOS DOMINGOS Y FEST. GRUPO I	0,00	0,00	0,00	445,72	445,72	445,72	0,00	-445,72
131.01.41 - COMPL. TRABAJO SABADOS DOMINGOS Y FEST. GRUPO II	0,00	0,00	0,00	1.134,50	1.134,50	1.134,50	0,00	-1.134,50
131.01.42 - COMPL. TRABAJO SABADOS DOMINGOS Y FEST. GRUPO III	0,00	0,00	0,00	3.512,16	3.512,16	3.512,16	0,00	-3.512,16
131.01.50 - COMPLEMENTO VESTUARIO GRUPO I	0,00	0,00	0,00	4.292,90	4.292,90	4.292,90	0,00	-4.292,90
131.01.51 - COMPLEMENTO VESTUARIO GRUPO II	0,00	0,00	0,00	5.169,10	5.169,10	5.169,10	0,00	-5.169,10
131.01.52 - COMPLEMENTO VESTUARIO GRUPO III	0,00	0,00	0,00	56.809,11	56.809,11	56.809,11	0,00	-56.809,11
131.01.53 - COMPLEMENTO VESTUARIO GRUPO IV	0,00	0,00	0,00	525,66	525,66	525,66	0,00	-525,66
131.01.60 - HORAS EXTRAS GRUPO I	0,00	0,00	0,00	1.635,59	1.635,59	1.635,59	0,00	-1.635,59
131.01.61 - HORAS EXTRAS GRUPO II	0,00	0,00	0,00	29,88	29,88	29,88	0,00	-29,88

CUADRO 6.14. LIQUIDACIÓN DEL PRESUPUESTO DE GASTOS DEL EJERCICIO 2021

-En euros-

Clasificación Económica - Descripción	Créditos presupuestarios			Gastos Compromet.	Obligac. Reconoc. Netas	Pagos Totales	Obligac. Pdtes. de Pago a 31/12/2021	Remanentes de Crédito
	Iniciales (1)	Modificaciones (2)	Definitivos (3)=(1)+(2)	(4)	(5)	(6)	(7)=(5)-(6)	(8)=(3)-(5)
131.01.62 - HORAS EXTRAS GRUPO III	0,00	0,00	0,00	20.248,84	20.248,84	20.248,84	0,00	-20.248,84
131.01.65 - COMPLEMENTO PMCS DEL PAS GRUPO I	0,00	0,00	0,00	89.260,28	89.260,28	89.260,28	0,00	-89.260,28
131.01.66 - COMPLEMENTO PMCS DEL PAS GRUPO II	0,00	0,00	0,00	63.234,14	63.234,14	63.234,14	0,00	-63.234,14
131.01.67 - COMPLEMENTO PMCS DEL PAS GRUPO III	0,00	0,00	0,00	456.815,99	456.815,99	456.815,99	0,00	-456.815,99
131.01.68 - COMPLEMENTO PMCS DEL PAS GRUPO IV	0,00	0,00	0,00	3.175,02	3.175,02	3.175,02	0,00	-3.175,02
131.01.70 - COMPLEMENTO HOMOLOGACIÓN GRUPO I	0,00	0,00	0,00	16.555,52	16.555,52	16.555,52	0,00	-16.555,52
131.01.71 - COMPLEMENTO HOMOLOGACIÓN GRUPO II	0,00	0,00	0,00	16.555,52	16.555,52	16.555,52	0,00	-16.555,52
131.01.72 - COMPLEMENTO HOMOLOGACIÓN GRUPO III	0,00	0,00	0,00	132.279,41	132.279,41	132.279,41	0,00	-132.279,41
131.01.73 - COMPLEMENTO HOMOLOGACIÓN GRUPO IV	0,00	0,00	0,00	1.034,72	1.034,72	1.034,72	0,00	-1.034,72
131.01.76 - GRATIFICACIONES GRUPO I	0,00	0,00	0,00	300,00	300,00	300,00	0,00	-300,00
131.01.78 - GRATIFICACIONES GRUPO III	0,00	0,00	0,00	33.407,03	33.407,03	33.407,03	0,00	-33.407,03
131.01.91 - OTRAS REMUNERACIONES COMPLEMENTARIAS P.A.S.	0,00	0,00	0,00	17.984,05	17.984,05	17.984,05	0,00	-17.984,05
Total 131.01 - OTRAS RETRIBUCIONES PAS	**3.378.130,67**	**0,00**	**3.378.130,67**	**2.665.135,15**	**2.665.135,15**	**2.665.135,15**	**0,00**	**712.995,52**
Total 131 - OTRAS REMUNERACIONES PERSONAL LABORAL FIJO	**7.109.146,70**	**0,00**	**7.109.146,70**	**6.489.656,91**	**6.489.656,91**	**6.489.656,91**	**0,00**	**619.489,79**
134.00.00 - SALARIO PROFESOR CONTRATADO DOCTOR LABORAL INDEFINIDO	0,00	0,00	0,00	291.512,70	291.512,70	291.512,70	0,00	-291.512,70
134.00.03 - SALARIO PROFESOR AYUDANTE DOCTOR	0,00	0,00	0,00	852.750,20	852.750,20	852.750,20	0,00	-852.750,20
134.00.04 - SALARIO PROFESOR ASOCIADO LABORAL	0,00	0,00	0,00	184.920,34	184.920,34	184.920,34	0,00	-184.920,34
134.00.05 - SALARIO PROFESOR ASOCIADO SALUD LABORAL	0,00	0,00	0,00	63.628,13	63.628,13	63.628,13	0,00	-63.628,13
134.00.06 - SALARIO PROFESOR SUSTITUTO INTERINO	0,00	0,00	0,00	1.139.884,96	1.139.884,96	1.139.884,96	0,00	-1.139.884,96
134.00.20 - SALARIO BASE GRUPO I	0,00	0,00	0,00	39.504,21	39.504,21	39.504,21	0,00	-39.504,21
134.00.21 - SALARIO BASE GRUPO II	0,00	0,00	0,00	48.034,72	48.034,72	48.034,72	0,00	-48.034,72
134.00.22 - SALARIO BASE GRUPO III	0,00	0,00	0,00	328.441,78	328.441,78	328.441,78	0,00	-328.441,78
134.00.23 - SALARIO BASE GRUPO IV	0,00	0,00	0,00	647.261,25	647.261,25	647.261,25	0,00	-647.261,25
Total 134.00 - RETRIBUCIONES BÁSICAS	**3.607.449,28**	**0,00**	**3.607.449,28**	**3.595.938,29**	**3.595.938,29**	**3.595.938,29**	**0,00**	**11.510,99**
134.01.00 - COMPL. ANTIGÜEDAD PROFESOR CONTRATADO DOCTOR	0,00	0,00	0,00	47.187,99	47.187,99	47.187,99	0,00	-47.187,99
134.01.03 - COMPL. ANTIGÜEDAD PROFESOR AYUDANTE DOCTOR	0,00	0,00	0,00	77.353,37	77.353,37	77.353,37	0,00	-77.353,37
134.01.04 - COMPL. ANTIGÜEDAD PROFESOR ASOCIADO LABORAL	0,00	0,00	0,00	70.587,88	70.587,88	70.587,88	0,00	-70.587,88
134.01.06 - COMPLEMENTO DE ANTIGUEDAD GRUPO I	0,00	0,00	0,00	4.222,62	4.222,62	4.222,62	0,00	-4.222,62
134.01.07 - COMPLEMENTO DE ANTIGUEDAD GRUPO II	0,00	0,00	0,00	4.559,97	4.559,97	4.559,97	0,00	-4.559,97
134.01.08 - COMPLEMENTO DE ANTIGUEDAD GRUPO III	0,00	0,00	0,00	13.878,65	13.878,65	13.878,65	0,00	-13.878,65
134.01.09 - COMPLEMENTO DE ANTIGUEDAD GRUPO IV	0,00	0,00	0,00	25.459,39	25.459,39	25.459,39	0,00	-25.459,39
134.01.11 - COMPL. SINGULAR CATEGORIA P. CONT. DOCTOR Y P.SUST. INTERINO	0,00	0,00	0,00	1.711.461,46	1.711.461,46	1.711.461,46	0,00	-1.711.461,46
134.01.14 - COMPL. SINGULAR CATEGORIA PROFESOR AYUDANTE DOCTOR	0,00	0,00	0,00	1.019.561,47	1.019.561,47	1.019.561,47	0,00	-1.019.561,47
134.01.15 - COMPL. SINGULAR CATEGORIA PROFESOR ASOCIADO LABORAL	0,00	0,00	0,00	214.764,57	214.764,57	214.764,57	0,00	-214.764,57
134.01.17 - COMPL. DOCTORADO P. COLAB.LAB.TEM. Y P. AS. SALUD LABORAL	0,00	0,00	0,00	3.022,90	3.022,90	3.022,90	0,00	-3.022,90
134.01.19 - COMPL. DOCTORADO PROFESOR ASOCIADO LABORAL	0,00	0,00	0,00	34.532,08	34.532,08	34.532,08	0,00	-34.532,08
134.01.20 - COMPL. CARGO ACADEMICO P. CONT. DOCTOR Y P. SUST. INTERINO	0,00	0,00	0,00	515,83	515,83	515,83	0,00	-515,83
134.01.23 - COMPL. CARGO ACADEMICO PROFESOR AYUDANTE DOCTOR	0,00	0,00	0,00	6.171,32	6.171,32	6.171,32	0,00	-6.171,32
134.01.25 - COMPL. AUTONOMICO P. CONT. DOCTOR Y P. SUST. INTERINO	0,00	0,00	0,00	81.329,80	81.329,80	81.329,80	0,00	-81.329,80
134.01.28 - COMPL. AUTONOMICO ART.69.3 LOU PROFESOR AYUDANTE DOCTOR	0,00	0,00	0,00	60.545,47	60.545,47	60.545,47	0,00	-60.545,47
134.01.40 - COMPLEMENTO DE CATEGORIA GRUPO I	0,00	0,00	0,00	19.679,95	19.679,95	19.679,95	0,00	-19.679,95

CUADRO 6.14. LIQUIDACIÓN DEL PRESUPUESTO DE GASTOS DEL EJERCICIO 2021

-En euros-

Clasificación Económica - Descripción	Créditos presupuestarios			Gastos Compromet.	Obligac. Reconoc. Netas	Pagos Totales	Obligac. Pdtes. de Pago a 31/12/2021	Remanentes de Crédito
	Iniciales (1)	Modificaciones (2)	Definitivos (3)=(1)+(2)	(4)	(5)	(6)	(7)=(5)-(6)	(8)=(3)-(5)
134.01.41 - COMPLEMENTO DE CATEGORIA GRUPO II	0,00	0,00	0,00	23.693,79	23.693,79	23.693,79	0,00	-23.693,79
134.01.42 - COMPLEMENTO DE CATEGORIA GRUPO III	0,00	0,00	0,00	128.467,61	128.467,61	128.467,61	0,00	-128.467,61
134.01.43 - COMPLEMENTO DE CATEGORIA GRUPO IV	0,00	0,00	0,00	162.183,86	162.183,86	162.183,86	0,00	-162.183,86
134.01.52 - COMPL. TRABAJO SABADOS DOMINGOS Y FEST. GRUPO III	0,00	0,00	0,00	104,40	104,40	104,40	0,00	-104,40
134.01.53 - COMPL. TRABAJO SABADOS DOMINGOS Y FEST. GRUPO IV	0,00	0,00	0,00	502,97	502,97	502,97	0,00	-502,97
134.01.55 - COMPLEMENTO VESTUARIO GRUPO I	0,00	0,00	0,00	525,66	525,66	525,66	0,00	-525,66
134.01.56 - COMPLEMENTO VESTUARIO GRUPO II	0,00	0,00	0,00	722,79	722,79	722,79	0,00	-722,79
134.01.57 - COMPLEMENTO VESTUARIO GRUPO III	0,00	0,00	0,00	6.306,46	6.306,46	6.306,46	0,00	-6.306,46
134.01.58 - COMPLEMENTO VESTUARIO GRUPO IV	0,00	0,00	0,00	20.642,37	20.642,37	20.642,37	0,00	-20.642,37
134.01.61 - HORAS EXTRAS GRUPO II	0,00	0,00	0,00	0,00	0,00	0,00	0,00	0,00
134.01.62 - HORAS EXTRAS GRUPO III	0,00	0,00	0,00	226,48	226,48	226,48	0,00	-226,48
134.01.63 - HORAS EXTRAS GRUPO IV	0,00	0,00	0,00	3.291,68	3.291,68	3.291,68	0,00	-3.291,68
134.01.65 - COMPLEMENTO PMCS DEL PAS GRUPO I	0,00	0,00	0,00	9.678,06	9.678,06	9.678,06	0,00	-9.678,06
134.01.66 - COMPLEMENTO PMCS DEL PAS GRUPO II	0,00	0,00	0,00	6.576,66	6.576,66	6.576,66	0,00	-6.576,66
134.01.67 - COMPLEMENTO PMCS DEL PAS GRUPO III	0,00	0,00	0,00	55.568,32	55.568,32	55.568,32	0,00	-55.568,32
134.01.68 - COMPLEMENTO PMCS DEL PAS GRUPO IV	0,00	0,00	0,00	116.484,96	116.484,96	116.484,96	0,00	-116.484,96
134.01.70 - COMPLEMENTO HOMOLOGACIÓN GRUPO I	0,00	0,00	0,00	2.069,44	2.069,44	2.069,44	0,00	-2.069,44
134.01.71 - COMPLEMENTO HOMOLOGACIÓN GRUPO II	0,00	0,00	0,00	1.973,32	1.973,32	1.973,32	0,00	-1.973,32
134.01.72 - COMPLEMENTO HOMOLOGACIÓN GRUPO III	0,00	0,00	0,00	18.350,69	18.350,69	18.350,69	0,00	-18.350,69
134.01.73 - COMPLEMENTO HOMOLOGACIÓN GRUPO IV	0,00	0,00	0,00	39.997,91	39.997,91	39.997,91	0,00	-39.997,91
134.01.90 - OTRAS REMUNERACIONES COMPLEMENTARIAS P.D.I.	0,00	0,00	0,00	14.053,67	14.053,67	14.053,67	0,00	-14.053,67
134.01.91 - OTRAS REMUNERACIONES COMPLEMENTARIAS P.A.S.	0,00	0,00	0,00	1.084,45	1.084,45	1.084,45	0,00	-1.084,45
Total 134.01 - OTRAS RETRIBUCIONES	**4.320.484,37**	**0,00**	**4.320.484,37**	**4.007.340,27**	**4.007.340,27**	**4.007.340,27**	**0,00**	**313.144,10**
Total 134 - LABORAL EVENTUAL	**7.927.933,65**	**0,00**	**7.927.933,65**	**7.603.278,56**	**7.603.278,56**	**7.603.278,56**	**0,00**	**324.655,09**
Total 13 - LABORALES	**20.106.387,35**	**-666.986,38**	**19.439.400,97**	**18.718.079,03**	**18.718.079,03**	**18.718.079,03**	**0,00**	**721.321,94**
147.00 - SALARIO PROFESOR VISITANTE LABORAL	0,00	0,00	0,00	32.085,47	32.085,47	32.085,47	0,00	-32.085,47
Total 147.00 - SALARIO PROFESOR VISITANTE LABORAL	**0,00**	**0,00**	**0,00**	**32.085,47**	**32.085,47**	**32.085,47**	**0,00**	**-32.085,47**
147.01 - COMP. SINGULAR CATEGORIA PROFESOR VISITANTE LABORAL	0,00	0,00	0,00	32.887,51	32.887,51	32.887,51	0,00	-32.887,51
Total 147.01 - COMP. SINGULAR CATEGORIA PROFESOR VISITANTE LABORAL	**0,00**	**0,00**	**0,00**	**32.887,51**	**32.887,51**	**32.887,51**	**0,00**	**-32.887,51**
147.03 - PAGA EXTRA PROFESORADO VISITANTE LABORAL.	0,00	0,00	0,00	5.446,40	5.446,40	5.446,40	0,00	-5.446,40
Total 147.03 - PAGA EXTRA PROFESORADO VISITANTE LABORAL.	**0,00**	**0,00**	**0,00**	**5.446,40**	**5.446,40**	**5.446,40**	**0,00**	**-5.446,40**
Total 147 - RETRIBUCIONES DE PROFESORES VISITANTES	**70.556,64**	**0,00**	**70.556,64**	**70.419,38**	**70.419,38**	**70.419,38**	**0,00**	**137,26**
Total 14 - OTRO PERSONAL	**70.556,64**	**0,00**	**70.556,64**	**70.419,38**	**70.419,38**	**70.419,38**	**0,00**	**137,26**
15 - INCENTIVOS AL RENDIMIENTO	0,00	229.053,21	229.053,21	0,00	0,00	0,00	0,00	229.053,21
Total 15 - INCENTIVOS AL RENDIMIENTO	**0,00**	**229.053,21**	**229.053,21**	**0,00**	**0,00**	**0,00**	**0,00**	**229.053,21**
150.00.00 - COMPL.PRODUCTIVIDAD INVESTIG. CATEDRATICOS DE UNIVERSIDAD	0,00	0,00	0,00	1.042.007,91	1.042.007,91	1.042.007,91	0,00	-1.042.007,91
150.00.01 - COMPL.PRODUCTIVIDAD INVESTIG. TITULARES DE UNIVERSIDAD	0,00	0,00	0,00	1.329.723,98	1.329.723,98	1.329.723,98	0,00	-1.329.723,98
150.00.02 - COMPL.PRODUCTIVIDAD INVESTIG. CATEDRATICOS DE ESCUELA UNIVER	0,00	0,00	0,00	23.963,88	23.963,88	23.963,88	0,00	-23.963,88
150.00.03 - COMPL.PRODUCTIVIDAD INVESTIG. TITULARES DE ESCUELA UNIVERSIT	0,00	0,00	0,00	0,00	0,00	0,00	0,00	0,00
Total 150.00 - PRODUCTIVIDAD POR MÉRITOS INVESTIGADORES	**2.441.263,34**	**0,00**	**2.441.263,34**	**2.395.695,77**	**2.395.695,77**	**2.395.695,77**	**0,00**	**45.567,57**
150.01.00 - COMPL. AUTONOMICOS CATEDRATICOS DE UNIVERSIDAD	0,00	0,00	0,00	1.174.709,22	1.174.709,22	1.174.709,22	0,00	-1.174.709,22

CUADRO 6.14. LIQUIDACIÓN DEL PRESUPUESTO DE GASTOS DEL EJERCICIO 2021

-En euros-

Clasificación Económica - Descripción	Créditos presupuestarios			Gastos Compromet.	Obligac. Reconoc. Netas	Pagos Totales	Obligac. Pdtes. de Pago a 31/12/2021	Remanentes de Crédito
	Iniciales (1)	Modificaciones (2)	Definitivos (3)=(1)+(2)	(4)	(5)	(6)	(7)=(5)-(6)	(8)=(3)-(5)
150.01.01 - COMPL. AUTONOMICOS TITULARES DE UNIVERSIDAD	0,00	0,00	0,00	2.953.615,55	2.953.615,55	2.953.615,55	0,00	-2.953.615,55
150.01.02 - COMPL. AUTONOMICOS CATEDRATICOS DE ESCUELA UNIVERSITARIA	0,00	0,00	0,00	54.325,05	54.325,05	54.325,05	0,00	-54.325,05
150.01.03 - COMPL. AUTONOMICOS TITULARES DE ESCUELA UNIVERSITARIA	0,00	0,00	0,00	149.290,20	149.290,20	149.290,20	0,00	-149.290,20
Total 150.01 - COMPLEMENTOS AUTONÓMICOS ART. 69.3 LOU	**4.166.855,36**	**0,00**	**4.166.855,36**	**4.331.940,02**	**4.331.940,02**	**4.331.940,02**	**0,00**	**-165.084,66**
150.03.00 - COMPL. PRODUCTIVIDAD PAS GRUPO A	0,00	0,00	0,00	44.214,94	44.214,94	44.214,94	0,00	-44.214,94
150.03.01 - COMPL. PRODUCTIVIDAD PAS GRUPO B	0,00	0,00	0,00	18.453,24	18.453,24	18.453,24	0,00	-18.453,24
150.03.02 - COMPL. PRODUCTIVIDAD PAS GRUPO C	0,00	0,00	0,00	2.109,96	2.109,96	2.109,96	0,00	-2.109,96
150.03.03 - COMPL. PRODUCTIVIDAD PAS GRUPO D	0,00	0,00	0,00	136,33	136,33	136,33	0,00	-136,33
150.03.20 - COMPL. HOMOLOGACIÓN PAS GRUPO A	0,00	0,00	0,00	36.419,43	36.419,43	36.419,43	0,00	-36.419,43
150.03.21 - COMPL. HOMOLOGACIÓN PAS GRUPO B	0,00	0,00	0,00	68.435,71	68.435,71	68.435,71	0,00	-68.435,71
150.03.22 - COMPL. HOMOLOGACIÓN PAS GRUPO C	0,00	0,00	0,00	133.699,41	133.699,41	133.699,41	0,00	-133.699,41
150.03.23 - COMPL. HOMOLOGACIÓN PAS GRUPO D	0,00	0,00	0,00	63.746,29	63.746,29	63.746,29	0,00	-63.746,29
150.03.30 - COMPLEMENTO PMCS DEL PAS GRUPO A	0,00	0,00	0,00	179.224,68	179.224,68	179.224,68	0,00	-179.224,68
150.03.31 - COMPLEMENTO PMCS DEL PAS GRUPO B	0,00	0,00	0,00	293.145,25	293.145,25	293.145,25	0,00	-293.145,25
150.03.32 - COMPLEMENTO PMCS DEL PAS GRUPO C	0,00	0,00	0,00	581.991,86	581.991,86	581.991,86	0,00	-581.991,86
150.03.33 - COMPLEMENTO PMCS DEL PAS GRUPO D	0,00	0,00	0,00	120.000,90	120.000,90	120.000,90	0,00	-120.000,90
Total 150.03 - PRODUCTIVIDAD DEL P.A.S.	**1.476.055,92**	**0,00**	**1.476.055,92**	**1.541.578,00**	**1.541.578,00**	**1.541.578,00**	**0,00**	**-65.522,08**
Total 150 - PRODUCTIVIDAD	**8.084.174,62**	**0,00**	**8.084.174,62**	**8.269.213,79**	**8.269.213,79**	**8.269.213,79**	**0,00**	**-185.039,17**
151.00 - P.D.I.	0,00	0,00	0,00	167.093,25	167.093,25	167.093,25	0,00	-167.093,25
Total 151.00 - P.D.I.	**137.354,05**	**0,00**	**137.354,05**	**167.093,25**	**167.093,25**	**167.093,25**	**0,00**	**-29.739,20**
151.01 - P.A.S.	0,00	0,00	0,00	24.761,15	24.761,15	24.761,15	0,00	-24.761,15
151.01.00 - GRATIFICACIONES PAS GRUPO A	0,00	0,00	0,00	250,82	250,82	250,82	0,00	-250,82
151.01.01 - GRATIFICACIONES PAS GRUPO B	0,00	0,00	0,00	350,00	350,00	350,00	0,00	-350,00
151.01.02 - GRATIFICACIONES PAS GRUPO C	0,00	0,00	0,00	2.208,35	2.208,35	2.208,35	0,00	-2.208,35
151.01.03 - GRATIFICACIONES PAS GRUPO D	0,00	0,00	0,00	1.497,45	1.497,45	1.497,45	0,00	-1.497,45
Total 151.01 - P.A.S.	**24.774,13**	**0,00**	**24.774,13**	**29.067,77**	**29.067,77**	**29.067,77**	**0,00**	**-4.293,64**
Total 151 - GRATIFICACIONES	**162.128,18**	**0,00**	**162.128,18**	**196.161,02**	**196.161,02**	**196.161,02**	**0,00**	**-34.032,84**
152.00 - HORAS EXTRAORDINARIAS PAS GRUPO A	0,00	0,00	0,00	5.080,87	5.080,87	5.080,87	0,00	-5.080,87
Total 152.00 - HORAS EXTRAORDINARIAS PAS GRUPO A	**0,00**	**0,00**	**0,00**	**5.080,87**	**5.080,87**	**5.080,87**	**0,00**	**-5.080,87**
152.01 - HORAS EXTRAORDINARIAS PAS GRUPO B	0,00	0,00	0,00	1.776,40	1.776,40	1.776,40	0,00	-1.776,40
Total 152.01 - HORAS EXTRAORDINARIAS PAS GRUPO B	**0,00**	**0,00**	**0,00**	**1.776,40**	**1.776,40**	**1.776,40**	**0,00**	**-1.776,40**
Total 152 - HORAS EXTRAORDINARIAS	**0,00**	**0,00**	**0,00**	**6.857,27**	**6.857,27**	**6.857,27**	**0,00**	**-6.857,27**
Total 15 - INCENTIVOS AL RENDIMIENTO	**8.246.302,80**	**229.053,21**	**8.475.356,01**	**8.472.232,08**	**8.472.232,08**	**8.472.232,08**	**0,00**	**3.123,93**
16 - CUOTAS, PRESTACIONES Y GASTOS SOCIALES A CARGO DEL EMPLEADOR	0,00	17.352,11	17.352,11	0,00	0,00	0,00	0,00	17.352,11
Total 16 - CUOTAS, PRESTACIONES Y GASTOS SOCIALES A CARGO DEL EMPLEADOR	**0,00**	**17.352,11**	**17.352,11**	**0,00**	**0,00**	**0,00**	**0,00**	**17.352,11**
160.00 - SEGURIDAD SOCIAL	0,00	0,00	0,00	10.364.374,32	10.364.374,32	9.517.538,65	846.835,67	-10.364.374,32
160.00.10 - PAS FUNCIONARIO GRUPO A	0,00	0,00	0,00	41.137,88	41.137,88	41.137,88	0,00	-41.137,88
160.00.11 - PAS FUNCIONARIO GRUPO B	0,00	0,00	0,00	30.254,87	30.254,87	30.254,87	0,00	-30.254,87
160.00.12 - PAS FUNCIONARIO GRUPO C	0,00	0,00	0,00	135.887,77	135.887,77	135.887,77	0,00	-135.887,77
160.00.13 - PAS FUNCIONARIO GRUPO D	0,00	0,00	0,00	186,40	186,40	186,40	0,00	-186,40
160.00.21 - PAS FUNCIONARIO INTERINO GRUPO B	0,00	0,00	0,00	13.927,21	13.927,21	13.927,21	0,00	-13.927,21

CUADRO 6.14. LIQUIDACIÓN DEL PRESUPUESTO DE GASTOS DEL EJERCICIO 2021

-En euros-

Clasificación Económica - Descripción	Créditos presupuestarios			Gastos Compromet.	Obligac. Reconoc. Netas	Pagos Totales	Obligac. Pdtes. de Pago a 31/12/2021	Remanentes de Crédito
	Iniciales (1)	Modificaciones (2)	Definitivos (3)=(1)+(2)	(4)	(5)	(6)	(7)=(5)-(6)	(8)=(3)-(5)
160.00.23 - PAS FUNCIONARIO INTERINO GRUPO D	0,00	0,00	0,00	6.067,85	6.067,85	6.067,85	0,00	-6.067,85
160.00.40 - PROFESORADO CONTRATADO DOCTOR INDEFINIDO	0,00	0,00	0,00	30.156,86	30.156,86	30.156,86	0,00	-30.156,86
160.00.41 - PROFESORADO COLABORADOR LABORAL INDEFINIDO	0,00	0,00	0,00	2.959,33	2.959,33	2.959,33	0,00	-2.959,33
160.00.51 - PROFESORADO AYUDANTE DOCTOR	0,00	0,00	0,00	13.369,79	13.369,79	13.369,79	0,00	-13.369,79
160.00.52 - PROFESORADO CONTRATADO DOCTOR	0,00	0,00	0,00	15.404,60	15.404,60	15.404,60	0,00	-15.404,60
160.00.54 - PROFESORADO ASOCIADO LABORAL	0,00	0,00	0,00	12.484,63	12.484,63	12.484,63	0,00	-12.484,63
160.00.55 - PROFESORADO ASOCIADO SALUD LABORAL	0,00	0,00	0,00	4.919,83	4.919,83	4.919,83	0,00	-4.919,83
160.00.57 - PROFESOR SUSTITUTO INTERINO	0,00	0,00	0,00	23.860,36	23.860,36	23.860,36	0,00	-23.860,36
160.00.60 - PAS LABORAL FIJO GRUPO I	0,00	0,00	0,00	712,26	712,26	712,26	0,00	-712,26
160.00.61 - PAS LABORAL FIJO GRUPO II	0,00	0,00	0,00	3.492,96	3.492,96	3.492,96	0,00	-3.492,96
160.00.62 - PAS LABORAL FIJO GRUPO III	0,00	0,00	0,00	60.918,48	60.918,48	60.918,48	0,00	-60.918,48
160.00.63 - PAS LABORAL FIJO GRUPO IV	0,00	0,00	0,00	2.915,96	2.915,96	2.915,96	0,00	-2.915,96
160.00.70 - PAS LABORAL EVENTUAL GRUPO I	0,00	0,00	0,00	14.033,18	14.033,18	14.033,18	0,00	-14.033,18
160.00.71 - PAS LABORAL EVENTUAL GRUPO II	0,00	0,00	0,00	146,75	146,75	146,75	0,00	-146,75
160.00.72 - PAS LABORAL EVENTUAL GRUPO III	0,00	0,00	0,00	1.364,71	1.364,71	1.364,71	0,00	-1.364,71
160.00.73 - PAS LABORAL EVENTUAL GRUPO IV	0,00	0,00	0,00	19.236,43	19.236,43	19.236,43	0,00	-19.236,43
Total 160.00 - SEGURIDAD SOCIAL	**10.783.211,68**	**0,00**	**10.783.211,68**	**10.797.812,43**	**10.797.812,43**	**9.950.976,76**	**846.835,67**	**-14.600,75**
Total 160 - CUOTAS SOCIALES	**0,00**	**0,00**	**0,00**	**10.797.812,43**	**10.797.812,43**	**9.950.976,76**	**846.835,67**	**-10.797.812,43**
162.01 - FORMACIÓN Y PERFECCIONAMIENTO DEL PERSONAL	0,00	0,00	0,00	43.318,24	43.318,24	43.318,24	0,00	-43.318,24
Total 162.01 - FORMACIÓN Y PERFECCIONAMIENTO DEL PERSONAL	**94.000,00**	**0,00**	**94.000,00**	**43.318,24**	**43.318,24**	**43.318,24**	**0,00**	**50.681,76**
162.04 - FONDOS DE PENSIONES	0,00	0,00	0,00	398.538,67	398.538,67	0,00	398.538,67	-398.538,67
Total 162.04 - FONDOS DE PENSIONES	**0,00**	**0,00**	**0,00**	**398.538,67**	**398.538,67**	**0,00**	**398.538,67**	**-398.538,67**
162.05.00 - PLAN DE ACCION SOCIAL	0,00	0,00	0,00	5.801,30	5.801,30	5.801,30	0,00	-5.801,30
162.05.01 - CONVENIO COLECTIVO DEL PERSONAL LABORAL	0,00	0,00	0,00	25.225,23	25.225,23	25.225,23	0,00	-25.225,23
162.05.10 - PLAN ACCION SOCIAL PDI FUNC CARR	0,00	0,00	0,00	65.515,92	65.515,92	65.515,92	0,00	-65.515,92
162.05.12 - PLAN ACCION SOCIAL PDI LAB FIJO	0,00	0,00	0,00	14.166,94	14.166,94	14.166,94	0,00	-14.166,94
162.05.13 - PLAN ACCION SOCIAL PDI LAB EVENTUAL	0,00	0,00	0,00	16.343,59	16.343,59	16.343,59	0,00	-16.343,59
162.05.14 - PLAN ACCION SOCIAL PERS EMPL EVENTUAL	0,00	0,00	0,00	59,00	59,00	59,00	0,00	-59,00
162.05.15 - PLAN ACCION SOCIAL PAS FUNC CARR	0,00	0,00	0,00	55.360,68	55.360,68	55.360,68	0,00	-55.360,68
162.05.16 - PLAN ACCION SOCIAL PAS FUNC INT	0,00	0,00	0,00	7.791,09	7.791,09	7.791,09	0,00	-7.791,09
162.05.17 - PLAN ACCION SOCIAL PAS LAB FIJO	0,00	0,00	0,00	31.033,10	31.033,10	31.033,10	0,00	-31.033,10
162.05.18 - PLAN ACCION SOCIAL PAS LAB EVENTUAL	0,00	0,00	0,00	8.237,58	8.237,58	8.237,58	0,00	-8.237,58
162.05.19 - PLAN ACCION SOCIAL OTRO PERSONAL	0,00	0,00	0,00	8.683,83	8.683,83	8.683,83	0,00	-8.683,83
162.05.30 - COMP. DIFER. RETRIBUCIÓN EN I.T. PDI FUNC CARR	0,00	0,00	0,00	24.057,85	24.057,85	24.057,85	0,00	-24.057,85
162.05.32 - COMP. DIFER. RETRIBUCIÓN EN I.T. PDI LAB FIJO	0,00	0,00	0,00	18.521,44	18.521,44	18.521,44	0,00	-18.521,44
162.05.33 - COMP. DIFER. RETRIBUCIÓN EN I.T. PDI LAB EVENTUAL	0,00	0,00	0,00	25.385,61	25.385,61	25.385,61	0,00	-25.385,61
162.05.35 - COMP. DIFER. RETRIBUCIÓN EN I.T. PAS FUNC CARR	0,00	0,00	0,00	49.027,25	49.027,25	49.027,25	0,00	-49.027,25
162.05.36 - COMP. DIFER. RETRIBUCIÓN EN I.T. PAS FUNC INT	0,00	0,00	0,00	6.135,08	6.135,08	6.135,08	0,00	-6.135,08
162.05.37 - COMP. DIFER. RETRIBUCIÓN EN I.T. PAS LAB FIJO	0,00	0,00	0,00	34.304,60	34.304,60	34.304,60	0,00	-34.304,60
162.05.38 - COMP. DIFER. RETRIBUCIÓN EN I.T. PAS LAB EVENTUAL	0,00	0,00	0,00	6.759,41	6.759,41	6.759,41	0,00	-6.759,41
Total 162.05 - ACCION SOCIAL	**1.079.266,00**	**0,00**	**1.079.266,00**	**402.409,50**	**402.409,50**	**402.409,50**	**0,00**	**676.856,50**

CUADRO 6.14. LIQUIDACIÓN DEL PRESUPUESTO DE GASTOS DEL EJERCICIO 2021

-En euros-

Clasificación Económica - Descripción	Créditos presupuestarios			Gastos Compromet.	Obligac. Reconoc. Netas	Pagos Totales	Obligac. Pdtes. de Pago a 31/12/2021	Remanentes de Crédito
	Iniciales (1)	Modificaciones (2)	Definitivos (3)=(1)+(2)	(4)	(5)	(6)	(7)=(5)-(6)	(8)=(3)-(5)
162.06 - SEGUROS	0,00	0,00	0,00	122.976,03	122.976,03	122.976,03	0,00	-122.976,03
Total 162.06 - SEGUROS	**0,00**	**0,00**	**0,00**	**122.976,03**	**122.976,03**	**122.976,03**	**0,00**	**-122.976,03**
Total 162 - PRESTACIONES Y GASTOS SOCIALES DEL PERSONAL	**1.173.266,00**	**0,00**	**1.173.266,00**	**967.242,44**	**967.242,44**	**568.703,77**	**398.538,67**	**206.023,56**
Total 16 - CUOTAS, PRESTACIONES Y GASTOS SOCIALES A CARGO DEL EMPLEADOR	**11.956.477,68**	**17.352,11**	**11.973.829,79**	**11.765.054,87**	**11.765.054,87**	**10.519.680,53**	**1.245.374,34**	**208.774,92**
Total 1 - GASTOS DE PERSONAL	**80.787.000,00**	**0,00**	**80.787.000,00**	**79.853.641,95**	**79.853.641,95**	**78.608.267,61**	**1.245.374,34**	**933.358,05**
2 - GASTOS CORRIENTES EN BIENES Y SERVICIOS	0,00	7.930.129,68	7.930.129,68	0,00	0,00	0,00	0,00	7.930.129,68
Total 2 - GASTOS CORRIENTES EN BIENES Y SERVICIOS	**0,00**	**7.930.129,68**	**7.930.129,68**	**0,00**	**0,00**	**0,00**	**0,00**	**7.930.129,68**
202.00 - ARRENDAMIENTO DE EDIFICIOS Y OTRAS CONSTRUCCIONES	0,00	0,00	0,00	95.699,11	95.699,11	84.455,24	11.243,87	-95.699,11
Total 202.00 - ARRENDAMIENTO DE EDIFICIOS Y OTRAS CONSTRUCCIONES	**0,00**	**0,00**	**0,00**	**95.699,11**	**95.699,11**	**84.455,24**	**11.243,87**	**-95.699,11**
Total 202 - ARRENDAMIENTO DE EDIFICIOS Y OTRAS CONSTRUCCIONES	**70.000,00**	**0,00**	**70.000,00**	**95.699,11**	**95.699,11**	**84.455,24**	**11.243,87**	**-25.699,11**
203.02 - UTILLAJE	0,00	0,00	0,00	5.989,50	5.989,50	5.445,00	544,50	-5.989,50
Total 203.02 - UTILLAJE	**0,00**	**0,00**	**0,00**	**5.989,50**	**5.989,50**	**5.445,00**	**544,50**	**-5.989,50**
Total 203 - ARRENDAMIENTO DE MAQUINARIA, INSTALACIONES Y UTILLAJE	**50.000,00**	**0,00**	**50.000,00**	**5.989,50**	**5.989,50**	**5.445,00**	**544,50**	**44.010,50**
204.00 - ARRENDAMIENTO DE ELEMENTOS DE TRANSPORTE	0,00	0,00	0,00	2.123,39	2.123,39	2.123,39	0,00	-2.123,39
Total 204.00 - ARRENDAMIENTO DE ELEMENTOS DE TRANSPORTE	**0,00**	**0,00**	**0,00**	**2.123,39**	**2.123,39**	**2.123,39**	**0,00**	**-2.123,39**
Total 204 - ARRENDAMIENTO DE ELEMENTOS DE TRANSPORTE	**8.000,00**	**0,00**	**8.000,00**	**2.123,39**	**2.123,39**	**2.123,39**	**0,00**	**5.876,61**
205.00 - ARRENDAMIENTO DE MOBILIARIO Y ENSERES	0,00	0,00	0,00	6.774,77	6.774,77	6.506,55	268,22	-6.774,77
Total 205.00 - ARRENDAMIENTO DE MOBILIARIO Y ENSERES	**0,00**	**0,00**	**0,00**	**6.774,77**	**6.774,77**	**6.506,55**	**268,22**	**-6.774,77**
Total 205 - ARRENDAMIENTO DE MOBILIARIO Y ENSERES	**7.000,00**	**0,00**	**7.000,00**	**6.774,77**	**6.774,77**	**6.506,55**	**268,22**	**225,23**
206.00 - ARRENDAMIENTO DE SISTEMAS PARA PROCESOS DE INFORMACION	0,00	0,00	0,00	479.462,87	476.853,67	447.126,40	29.727,27	-476.853,67
Total 206.00 - ARRENDAMIENTO DE SISTEMAS PARA PROCESOS DE INFORMACION	**0,00**	**0,00**	**0,00**	**479.462,87**	**476.853,67**	**447.126,40**	**29.727,27**	**-476.853,67**
Total 206 - ARRENDAMIENTO DE SISTEMAS PARA PROCESOS DE INFORMACION	**750.000,00**	**0,00**	**750.000,00**	**479.462,87**	**476.853,67**	**447.126,40**	**29.727,27**	**273.146,33**
209.00 - CANONES	0,00	0,00	0,00	36.860,49	36.860,49	35.759,39	1.101,10	-36.860,49
Total 209.00 - CANONES	**0,00**	**0,00**	**0,00**	**36.860,49**	**36.860,49**	**35.759,39**	**1.101,10**	**-36.860,49**
Total 209 - CANONES	**50.000,00**	**0,00**	**50.000,00**	**36.860,49**	**36.860,49**	**35.759,39**	**1.101,10**	**13.139,51**
Total 20 - ARRENDAMIENTOS Y CANONES	**935.000,00**	**0,00**	**935.000,00**	**626.910,13**	**624.300,93**	**581.415,97**	**42.884,96**	**310.699,07**
212.00 - EDIFICIOS Y OTRAS CONSTRUCCIONES	0,00	0,00	0,00	481.279,90	465.716,53	422.571,50	43.145,03	-465.716,53
Total 212.00 - EDIFICIOS Y OTRAS CONSTRUCCIONES	**0,00**	**0,00**	**0,00**	**481.279,90**	**465.716,53**	**422.571,50**	**43.145,03**	**-465.716,53**
Total 212 - EDIFICIOS Y OTRAS CONSTRUCCIONES	**450.000,00**	**0,00**	**450.000,00**	**481.279,90**	**465.716,53**	**422.571,50**	**43.145,03**	**-15.716,53**
213.00 - MAQUINARIA	0,00	0,00	0,00	271.122,75	256.889,11	233.788,85	23.100,26	-256.889,11
Total 213.00 - MAQUINARIA	**0,00**	**0,00**	**0,00**	**271.122,75**	**256.889,11**	**233.788,85**	**23.100,26**	**-256.889,11**
213.01 - INSTALACIONES	0,00	0,00	0,00	577.635,79	568.403,87	410.760,58	157.643,29	-568.403,87
Total 213.01 - INSTALACIONES	**0,00**	**0,00**	**0,00**	**577.635,79**	**568.403,87**	**410.760,58**	**157.643,29**	**-568.403,87**
213.02 - UTILLAJE	0,00	0,00	0,00	5.107,07	5.107,07	5.107,07	0,00	-5.107,07
Total 213.02 - UTILLAJE	**0,00**	**0,00**	**0,00**	**5.107,07**	**5.107,07**	**5.107,07**	**0,00**	**-5.107,07**
Total 213 - MAQUINARIA, INSTALACIONES Y UTILLAJE	**800.000,00**	**0,00**	**800.000,00**	**853.865,61**	**830.400,05**	**649.656,50**	**180.743,55**	**-30.400,05**
214.00 - ELEMENTOS DE TRANSPORTE	0,00	0,00	0,00	13.053,21	13.053,21	12.958,93	94,28	-13.053,21
Total 214.00 - ELEMENTOS DE TRANSPORTE	**0,00**	**0,00**	**0,00**	**13.053,21**	**13.053,21**	**12.958,93**	**94,28**	**-13.053,21**
Total 214 - ELEMENTOS DE TRANSPORTE	**10.000,00**	**0,00**	**10.000,00**	**13.053,21**	**13.053,21**	**12.958,93**	**94,28**	**-3.053,21**

CUADRO 6.14. LIQUIDACIÓN DEL PRESUPUESTO DE GASTOS DEL EJERCICIO 2021

-En euros-

Clasificación Económica - Descripción	Créditos presupuestarios			Gastos Compromet.	Obligac. Reconoc. Netas	Pagos Totales	Obligac. Pdtes. de Pago a 31/12/2021	Remanentes de Crédito
	Iniciales (1)	Modificaciones (2)	Definitivos (3)=(1)+(2)	(4)	(5)	(6)	(7)=(5)-(6)	(8)=(3)-(5)
215.00 - MOBILIARIO Y ENSERES	0,00	0,00	0,00	4.669,71	4.669,71	176,77	4.492,94	-4.669,71
Total 215.00 - MOBILIARIO Y ENSERES	**0,00**	**0,00**	**0,00**	**4.669,71**	**4.669,71**	**176,77**	**4.492,94**	**-4.669,71**
Total 215 - MOBILIARIO Y ENSERES	**10.000,00**	**0,00**	**10.000,00**	**4.669,71**	**4.669,71**	**176,77**	**4.492,94**	**5.330,29**
216.00 - SISTEMAS PARA PROCESOS DE INFORMACION	0,00	0,00	0,00	1.206.825,51	1.153.670,53	1.028.609,65	125.060,88	-1.153.670,53
Total 216.00 - SISTEMAS PARA PROCESOS DE INFORMACION	**0,00**	**0,00**	**0,00**	**1.206.825,51**	**1.153.670,53**	**1.028.609,65**	**125.060,88**	**-1.153.670,53**
Total 216 - SISTEMAS PARA PROCESOS DE INFORMACION	**760.000,00**	**0,00**	**760.000,00**	**1.206.825,51**	**1.153.670,53**	**1.028.609,65**	**125.060,88**	**-393.670,53**
219.00 - OTRO INMOVILIZADO MATERIAL	0,00	0,00	0,00	0,00	0,00	0,00	0,00	0,00
Total 219.00 - OTRO INMOVILIZADO MATERIAL	**0,00**	**0,00**	**0,00**	**0,00**	**0,00**	**0,00**	**0,00**	**0,00**
Total 219 - OTRO INMOVILIZADO MATERIAL	**5.000,00**	**0,00**	**5.000,00**	**0,00**	**0,00**	**0,00**	**0,00**	**5.000,00**
Total 21 - REPARACIONES, MANTENIMIENTO Y CONSERVACION	**2.035.000,00**	**0,00**	**2.035.000,00**	**2.559.693,94**	**2.467.510,03**	**2.113.973,35**	**353.536,68**	**-432.510,03**
220.00.00 - COSTE DE MATERIALES DE REPROGRAFÍA E IMPRENTA	0,00	0,00	0,00	106.484,53	106.484,53	104.402,66	2.081,87	-106.484,53
220.00.01 - COSTE DE FOTOCOPIAS	0,00	0,00	0,00	26.592,81	26.592,81	21.722,65	4.870,16	-26.592,81
220.00.02 - COSTE DE MATERIAL DE OFICINA NO INVENTARIABLE	0,00	0,00	0,00	140.230,55	140.230,55	128.176,40	12.054,15	-140.230,55
Total 220.00 - MATERIAL DE OFICINA ORDINARIO NO INVENTARIABLE	**250.000,00**	**0,00**	**250.000,00**	**273.307,89**	**273.307,89**	**254.301,71**	**19.006,18**	**-23.307,89**
220.01 - PRENSA, REVISTAS, LIBROS Y OTRAS PUBLICACIONES	0,00	0,00	0,00	802.390,10	802.390,10	764.067,68	38.322,42	-802.390,10
Total 220.01 - PRENSA, REVISTAS, LIBROS Y OTRAS PUBLICACIONES	**840.000,00**	**0,00**	**840.000,00**	**802.390,10**	**802.390,10**	**764.067,68**	**38.322,42**	**37.609,90**
220.02 - MATERIAL INFORMATICO NO INVENTARIABLE	0,00	0,00	0,00	279.409,75	279.409,75	237.419,18	41.990,57	-279.409,75
Total 220.02 - MATERIAL INFORMATICO NO INVENTARIABLE	**200.000,00**	**0,00**	**200.000,00**	**279.409,75**	**279.409,75**	**237.419,18**	**41.990,57**	**-79.409,75**
220.03 - PRESTAMO INTERBIBLIOTECARIO	0,00	0,00	0,00	1.376,92	1.376,92	1.354,87	22,05	-1.376,92
Total 220.03 - PRESTAMO INTERBIBLIOTECARIO	**2.000,00**	**0,00**	**2.000,00**	**1.376,92**	**1.376,92**	**1.354,87**	**22,05**	**623,08**
220.99 - OTRO MATERIAL	0,00	0,00	0,00	1.823,13	1.823,13	1.692,89	130,24	-1.823,13
Total 220.99 - OTRO MATERIAL	**5.000,00**	**0,00**	**5.000,00**	**1.823,13**	**1.823,13**	**1.692,89**	**130,24**	**3.176,87**
Total 220 - MATERIAL DE OFICINA	**1.297.000,00**	**0,00**	**1.297.000,00**	**1.358.307,79**	**1.358.307,79**	**1.258.836,33**	**99.471,46**	**-61.307,79**
221.00 - ENERGIA ELECTRICA	0,00	0,00	0,00	1.259.945,70	1.259.945,70	1.259.945,70	0,00	-1.259.945,70
Total 221.00 - ENERGIA ELECTRICA	**1.570.000,00**	**0,00**	**1.570.000,00**	**1.259.945,70**	**1.259.945,70**	**1.259.945,70**	**0,00**	**310.054,30**
221.01 - AGUA	0,00	0,00	0,00	229.619,23	229.619,23	226.883,37	2.735,86	-229.619,23
Total 221.01 - AGUA	**260.000,00**	**0,00**	**260.000,00**	**229.619,23**	**229.619,23**	**226.883,37**	**2.735,86**	**30.380,77**
221.02 - GAS	0,00	0,00	0,00	236.355,57	236.355,57	228.189,60	8.165,97	-236.355,57
Total 221.02 - GAS	**250.000,00**	**0,00**	**250.000,00**	**236.355,57**	**236.355,57**	**228.189,60**	**8.165,97**	**13.644,43**
221.03 - COMBUSTIBLES	0,00	0,00	0,00	32.126,54	32.126,54	28.390,10	3.736,44	-32.126,54
Total 221.03 - COMBUSTIBLES	**30.000,00**	**0,00**	**30.000,00**	**32.126,54**	**32.126,54**	**28.390,10**	**3.736,44**	**-2.126,54**
221.04 - VESTUARIO	0,00	0,00	0,00	2.290,21	2.290,21	1.804,60	485,61	-2.290,21
Total 221.04 - VESTUARIO	**10.000,00**	**0,00**	**10.000,00**	**2.290,21**	**2.290,21**	**1.804,60**	**485,61**	**7.709,79**
221.05 - PRODUCTOS ALIMENTICIOS	0,00	0,00	0,00	3.876,17	3.876,17	3.725,19	150,98	-3.876,17
Total 221.05 - PRODUCTOS ALIMENTICIOS	**5.000,00**	**0,00**	**5.000,00**	**3.876,17**	**3.876,17**	**3.725,19**	**150,98**	**1.123,83**
221.06 - PRODUCTOS FARMACEUTICOS Y MATERIAL SANITARIO	0,00	0,00	0,00	5.672,18	5.672,18	5.672,18	0,00	-5.672,18
Total 221.06 - PRODUCTOS FARMACEUTICOS Y MATERIAL SANITARIO	**5.000,00**	**0,00**	**5.000,00**	**5.672,18**	**5.672,18**	**5.672,18**	**0,00**	**-672,18**
221.08 - MATERIAL DEPORTIVO Y CULTURAL	0,00	0,00	0,00	43.744,14	43.744,14	38.305,83	5.438,31	-43.744,14
Total 221.08 - MATERIAL DEPORTIVO Y CULTURAL	**10.000,00**	**0,00**	**10.000,00**	**43.744,14**	**43.744,14**	**38.305,83**	**5.438,31**	**-33.744,14**
221.10 - MATERIAL PARA REPARACIONES DE EDIFICIOS Y OTRAS CONSTRUCCION	0,00	0,00	0,00	18.198,16	18.198,16	14.703,28	3.494,88	-18.198,16
Total 221.10 - MATERIAL PARA REPARACIONES DE EDIFICIOS Y OTRAS CONSTRUCCION	**21.000,00**	**0,00**	**21.000,00**	**18.198,16**	**18.198,16**	**14.703,28**	**3.494,88**	**2.801,84**

CUADRO 6.14. LIQUIDACIÓN DEL PRESUPUESTO DE GASTOS DEL EJERCICIO 2021

-En euros-

Clasificación Económica - Descripción	Créditos presupuestarios			Gastos Compromet.	Obligac. Reconoc. Netas	Pagos Totales	Obligac. Pdtes. de Pago a 31/12/2021	Remanentes de Crédito
	Iniciales (1)	Modificaciones (2)	Definitivos (3)=(1)+(2)	(4)	(5)	(6)	(7)=(5)-(6)	(8)=(3)-(5)
221.11 - REPUESTOS DE MAQUINARIA, UTILLAJE Y ELEMENTOS DE TRANSPORTE	0,00	0,00	0,00	37.206,28	37.206,28	22.053,87	15.152,41	-37.206,28
Total 221.11 - REPUESTOS DE MAQUINARIA, UTILLAJE Y ELEMENTOS DE TRANSPORTE	**60.000,00**	**0,00**	**60.000,00**	**37.206,28**	**37.206,28**	**22.053,87**	**15.152,41**	**22.793,72**
221.12 - MATERIAL ELECTRONICO, ELECTRICO Y DE COMUNICACIONES	0,00	0,00	0,00	88.454,40	88.454,40	67.387,31	21.067,09	-88.454,40
Total 221.12 - MATERIAL ELECTRONICO, ELECTRICO Y DE COMUNICACIONES	**95.000,00**	**0,00**	**95.000,00**	**88.454,40**	**88.454,40**	**67.387,31**	**21.067,09**	**6.545,60**
221.99.00 - COSTE DE MATERIAL E INSTRUMENTAL DE LABORATORIO Y EXPERIMENT	0,00	0,00	0,00	191.513,31	191.513,31	170.440,01	21.073,30	-191.513,31
221.99.01 - OTROS SUMINISTROS	0,00	0,00	0,00	171.493,76	171.493,76	145.896,75	25.597,01	-171.493,76
Total 221.99 - OTROS SUMINISTROS	**335.000,00**	**0,00**	**335.000,00**	**363.007,07**	**363.007,07**	**316.336,76**	**46.670,31**	**-28.007,07**
Total 221 - SUMINISTROS	**2.651.000,00**	**0,00**	**2.651.000,00**	**2.320.495,65**	**2.320.495,65**	**2.213.397,79**	**107.097,86**	**330.504,35**
222.00.00 - COMUNICACIONES DE VOZ Y DATOS	0,00	0,00	0,00	127.204,82	127.204,82	116.701,42	10.503,40	-127.204,82
222.00.01 - COMUNICACIONES TELEFÓNICAS	0,00	0,00	0,00	97.115,17	97.115,17	89.186,55	7.928,62	-97.115,17
Total 222.00 - TELEFONICAS	**0,00**	**0,00**	**0,00**	**224.319,99**	**224.319,99**	**205.887,97**	**18.432,02**	**-224.319,99**
222.01 - POSTALES	0,00	0,00	0,00	152,20	152,20	152,20	0,00	-152,20
Total 222.01 - POSTALES	**0,00**	**0,00**	**0,00**	**152,20**	**152,20**	**152,20**	**0,00**	**-152,20**
222.99 - OTRAS	0,00	0,00	0,00	323,46	323,46	323,46	0,00	-323,46
Total 222.99 - OTRAS	**0,00**	**0,00**	**0,00**	**323,46**	**323,46**	**323,46**	**0,00**	**-323,46**
Total 222 - COMUNICACIONES	**215.000,00**	**0,00**	**215.000,00**	**224.795,65**	**224.795,65**	**206.363,63**	**18.432,02**	**-9.795,65**
223.00 - TRANSPORTES	0,00	0,00	0,00	97.107,92	97.107,92	78.103,64	19.004,28	-97.107,92
Total 223.00 - TRANSPORTES	**0,00**	**0,00**	**0,00**	**97.107,92**	**97.107,92**	**78.103,64**	**19.004,28**	**-97.107,92**
Total 223 - TRANSPORTES	**200.000,00**	**0,00**	**200.000,00**	**97.107,92**	**97.107,92**	**78.103,64**	**19.004,28**	**102.892,08**
224.00 - EDIFICIOS Y OTRAS CONSTRUCCIONES	0,00	0,00	0,00	52.697,55	52.697,55	52.697,55	0,00	-52.697,55
Total 224.00 - EDIFICIOS Y OTRAS CONSTRUCCIONES	**0,00**	**0,00**	**0,00**	**52.697,55**	**52.697,55**	**52.697,55**	**0,00**	**-52.697,55**
224.01 - ELEMENTOS DE TRANSPORTE	0,00	0,00	0,00	13.365,34	13.365,34	13.365,34	0,00	-13.365,34
Total 224.01 - ELEMENTOS DE TRANSPORTE	**0,00**	**0,00**	**0,00**	**13.365,34**	**13.365,34**	**13.365,34**	**0,00**	**-13.365,34**
224.09 - OTROS RIESGOS	0,00	0,00	0,00	107.153,87	107.153,87	106.432,15	721,72	-107.153,87
Total 224.09 - OTROS RIESGOS	**0,00**	**0,00**	**0,00**	**107.153,87**	**107.153,87**	**106.432,15**	**721,72**	**-107.153,87**
Total 224 - PRIMAS DE SEGUROS	**175.000,00**	**0,00**	**175.000,00**	**173.216,76**	**173.216,76**	**172.495,04**	**721,72**	**1.783,24**
225.00 - ESTATALES	0,00	0,00	0,00	7.637,44	7.637,44	7.637,44	0,00	-7.637,44
Total 225.00 - ESTATALES	**0,00**	**0,00**	**0,00**	**7.637,44**	**7.637,44**	**7.637,44**	**0,00**	**-7.637,44**
225.01 - LOCALES	0,00	0,00	0,00	10.650,62	10.650,62	10.527,42	123,20	-10.650,62
Total 225.01 - LOCALES	**0,00**	**0,00**	**0,00**	**10.650,62**	**10.650,62**	**10.527,42**	**123,20**	**-10.650,62**
225.02 - AUTONOMICOS	0,00	0,00	0,00	100,64	100,64	100,64	0,00	-100,64
Total 225.02 - AUTONOMICOS	**0,00**	**0,00**	**0,00**	**100,64**	**100,64**	**100,64**	**0,00**	**-100,64**
Total 225 - TRIBUTOS	**20.000,00**	**0,00**	**20.000,00**	**18.388,70**	**18.388,70**	**18.265,50**	**123,20**	**1.611,30**
226.01.00 - GASTOS DE RESTAURACIÓN	0,00	0,00	0,00	2.310,00	2.310,00	0,00	2.310,00	-2.310,00
226.01.01 - OTRAS ATENCIONES PROTOCOLARIAS Y REPRESENTATIVAS	0,00	0,00	0,00	192,50	192,50	192,50	0,00	-192,50
Total 226.01 - ATENCIÓN PROTOCOLARIA Y REPRESENTATIVA	**10.000,00**	**0,00**	**10.000,00**	**2.502,50**	**2.502,50**	**192,50**	**2.310,00**	**7.497,50**
226.02 - INFORMACIÓN, DIVULGACIÓN Y PUBLICIDAD	0,00	0,00	0,00	369.408,41	369.408,41	336.638,18	32.770,23	-369.408,41
Total 226.02 - INFORMACIÓN, DIVULGACIÓN Y PUBLICIDAD	**400.000,00**	**0,00**	**400.000,00**	**369.408,41**	**369.408,41**	**336.638,18**	**32.770,23**	**30.591,59**
226.03 - JURÍDICOS, CONTENCIOSOS	0,00	0,00	0,00	53.971,86	53.971,86	53.971,86	0,00	-53.971,86
Total 226.03 - JURÍDICOS, CONTENCIOSOS	**5.000,00**	**0,00**	**5.000,00**	**53.971,86**	**53.971,86**	**53.971,86**	**0,00**	**-48.971,86**
226.04 - FORMACION Y PERFECCIONAMIENTO DEL PERSONAL	0,00	0,00	0,00	44.212,95	44.212,95	37.820,30	6.392,65	-44.212,95

CUADRO 6.14. LIQUIDACIÓN DEL PRESUPUESTO DE GASTOS DEL EJERCICIO 2021

-En euros-

Clasificación Económica - Descripción	Créditos presupuestarios			Gastos Compromet.	Obligac. Reconoc. Netas	Pagos Totales	Obligac. Pdtes. de Pago a 31/12/2021	Remanentes de Crédito
	Iniciales (1)	Modificaciones (2)	Definitivos (3)=(1)+(2)	(4)	(5)	(6)	(7)=(5)-(6)	(8)=(3)-(5)
Total 226.04 - FORMACION Y PERFECCIONAMIENTO DEL PERSONAL	**60.000,00**	**0,00**	**60.000,00**	**44.212,95**	**44.212,95**	**37.820,30**	**6.392,65**	**15.787,05**
226.06 - REUNIONES, CONFERENCIAS Y CURSOS	0,00	0,00	0,00	0,00	0,00	0,00	0,00	0,00
226.06.00 - GASTOS DE RESTAURACIÓN	0,00	0,00	0,00	116.389,80	116.389,80	85.579,07	30.810,73	-116.389,80
226.06.01 - RETRIBUCIONES DEL PDI DE LA UJA POR REUNIONES, CONFERENCIAS	0,00	0,00	0,00	473.098,12	473.098,12	471.261,85	1.836,27	-473.098,12
226.06.02 - RETRIBUCIONES DEL PAS DE LA UJA POR REUNIONES, CONFER. Y CUR	0,00	0,00	0,00	17.770,97	17.770,97	17.700,66	70,31	-17.770,97
226.06.03 - RETRIBUCIONES DEL PDI DE FUERA DE LA UJA POR REUNIONES, CONF	0,00	0,00	0,00	314.423,43	314.423,43	314.423,43	0,00	-314.423,43
226.06.04 - RETRIBUCIONES DE OTRO PERSONAL DE FUERA DE LA UJA POR REUNIO	0,00	0,00	0,00	549.343,53	549.343,53	549.057,58	285,95	-549.343,53
226.06.05 - GASTOS DE INSCRIPCIÓN	0,00	0,00	0,00	84.171,32	84.171,32	81.760,61	2.410,71	-84.171,32
226.06.06 - GASTOS DE ESTANCIA Y TRANSPORTE DE PERSONAL INVITADO	0,00	0,00	0,00	107.060,25	107.060,25	70.546,30	36.513,95	-107.060,25
Total 226.06 - REUNIONES, CONFERENCIAS Y CURSOS	**1.725.000,00**	**0,00**	**1.725.000,00**	**1.662.257,42**	**1.662.257,42**	**1.590.329,50**	**71.927,92**	**62.742,58**
226.08 - PREMIOS, CONCURSOS Y CERTAMENES	0,00	0,00	0,00	14.970,99	14.970,99	9.661,91	5.309,08	-14.970,99
Total 226.08 - PREMIOS, CONCURSOS Y CERTAMENES	**10.000,00**	**0,00**	**10.000,00**	**14.970,99**	**14.970,99**	**9.661,91**	**5.309,08**	**-4.970,99**
226.11 - GASTOS DE ASESORAMIENTO	0,00	0,00	0,00	5.135,00	5.135,00	4.235,00	900,00	-5.135,00
Total 226.11 - GASTOS DE ASESORAMIENTO	**5.000,00**	**0,00**	**5.000,00**	**5.135,00**	**5.135,00**	**4.235,00**	**900,00**	**-135,00**
226.99 - OTROS GASTOS DIVERSOS	0,00	0,00	0,00	466.823,25	466.823,25	438.143,76	28.679,49	-466.823,25
Total 226.99 - OTROS GASTOS DIVERSOS	**410.000,00**	**0,00**	**410.000,00**	**466.823,25**	**466.823,25**	**438.143,76**	**28.679,49**	**-56.823,25**
Total 226 - GASTOS DIVERSOS	**2.625.000,00**	**0,00**	**2.625.000,00**	**2.619.282,38**	**2.619.282,38**	**2.470.993,01**	**148.289,37**	**5.717,62**
227.00 - LIMPIEZA Y ASEO	0,00	0,00	0,00	2.636.200,01	2.636.200,01	2.408.862,30	227.337,71	-2.636.200,01
Total 227.00 - LIMPIEZA Y ASEO	**2.465.000,00**	**0,00**	**2.465.000,00**	**2.636.200,01**	**2.636.200,01**	**2.408.862,30**	**227.337,71**	**-171.200,01**
227.01 - SEGURIDAD	0,00	0,00	0,00	1.828.981,15	1.828.981,15	1.672.363,56	156.617,59	-1.828.981,15
Total 227.01 - SEGURIDAD	**1.750.000,00**	**0,00**	**1.750.000,00**	**1.828.981,15**	**1.828.981,15**	**1.672.363,56**	**156.617,59**	**-78.981,15**
227.03 - POSTALES O SIMILARES	0,00	0,00	0,00	45.217,84	45.217,84	39.061,87	6.155,97	-45.217,84
Total 227.03 - POSTALES O SIMILARES	**51.000,00**	**0,00**	**51.000,00**	**45.217,84**	**45.217,84**	**39.061,87**	**6.155,97**	**5.782,16**
227.06.00 - TRABAJOS REALIZADOS POR OTRAS EMPRESAS	0,00	0,00	0,00	969.594,32	921.436,30	734.527,12	186.909,18	-921.436,30
227.06.01 - SERVICIOS DE PROFESIONALES INDEPENDIENTES	0,00	0,00	0,00	334.183,93	334.183,93	275.912,91	58.271,02	-334.183,93
Total 227.06 - ESTUDIOS Y TRABAJOS TÉCNICOS	**1.440.000,00**	**0,00**	**1.440.000,00**	**1.303.778,25**	**1.255.620,23**	**1.010.440,03**	**245.180,20**	**184.379,77**
227.07 - EDICION DE PUBLICACIONES	0,00	0,00	0,00	230.623,89	230.623,89	190.313,51	40.310,38	-230.623,89
Total 227.07 - EDICION DE PUBLICACIONES	**140.000,00**	**0,00**	**140.000,00**	**230.623,89**	**230.623,89**	**190.313,51**	**40.310,38**	**-90.623,89**
227.08 - JARDINERIA	0,00	0,00	0,00	293.094,54	293.066,32	247.198,08	45.868,24	-293.066,32
Total 227.08 - JARDINERIA	**255.000,00**	**0,00**	**255.000,00**	**293.094,54**	**293.066,32**	**247.198,08**	**45.868,24**	**-38.066,32**
227.99 - OTROS	0,00	0,00	0,00	43.769,83	43.769,83	32.211,62	11.558,21	-43.769,83
Total 227.99 - OTROS	**90.000,00**	**0,00**	**90.000,00**	**43.769,83**	**43.769,83**	**32.211,62**	**11.558,21**	**46.230,17**
Total 227 - TRABAJOS REALIZADOS POR OTRAS EMPRESAS Y PROFESIONALES	**6.191.000,00**	**0,00**	**6.191.000,00**	**6.381.665,51**	**6.333.479,27**	**5.600.450,97**	**733.028,30**	**-142.479,27**
Total 22 - MATERIAL, SUMINISTROS Y OTROS	**13.374.000,00**	**0,00**	**13.374.000,00**	**13.193.260,36**	**13.145.074,12**	**12.018.905,91**	**1.126.168,21**	**228.925,88**
230.00.00 - GASTOS MANUTENCIÓN SIN PERNOCTA ESPAÑA DEL PDI FUNCIONARIO	0,00	0,00	0,00	6.120,64	6.120,64	6.120,64	0,00	-6.120,64
230.00.01 - GASTOS MANUTENCIÓN CON PERNOCTA ESPAÑA DEL PDI FUNCIONARIO	0,00	0,00	0,00	7.181,03	7.181,03	7.181,03	0,00	-7.181,03
230.00.02 - GASTOS MANUTENCIÓN PERNOCTA EXTRANJERO DEL PDI FUNCIONARIO	0,00	0,00	0,00	2.138,35	2.138,35	2.138,35	0,00	-2.138,35
230.00.03 - GASTOS DE ESTANCIA DEL PDI FUNCIONARIO	0,00	0,00	0,00	17.899,98	17.899,98	15.481,86	2.418,12	-17.899,98
Total 230.00 - DIETAS DEL PDI FUNCIONARIO	**0,00**	**0,00**	**0,00**	**33.340,00**	**33.340,00**	**30.921,88**	**2.418,12**	**-33.340,00**
230.01.00 - GASTOS MANUTENCIÓN SIN PERNOCTA ESPAÑA DEL PDI LABORAL	0,00	0,00	0,00	1.466,85	1.466,85	1.466,85	0,00	-1.466,85
230.01.01 - GASTOS MANUTENCIÓN CON PERNOCTA ESPAÑA DEL PDI LABORAL	0,00	0,00	0,00	3.038,63	3.038,63	3.038,63	0,00	-3.038,63

CUADRO 6.14. LIQUIDACIÓN DEL PRESUPUESTO DE GASTOS DEL EJERCICIO 2021

-En euros-

Clasificación Económica - Descripción	Créditos presupuestarios			Gastos Compromet.	Obligac. Reconoc. Netas	Pagos Totales	Obligac. Pdtes. de Pago a 31/12/2021	Remanentes de Crédito
	Iniciales (1)	Modificaciones (2)	Definitivos (3)=(1)+(2)	(4)	(5)	(6)	(7)=(5)-(6)	(8)=(3)-(5)
230.01.02 - GASTOS MANUTENCIÓN PERNOCTA EXTRANJERO DEL PDI LABORAL	0,00	0,00	0,00	340,16	340,16	340,16	0,00	-340,16
230.01.03 - GASTOS DE ESTANCIA DEL PDI LABORAL	0,00	0,00	0,00	5.180,47	5.180,47	4.431,86	748,61	-5.180,47
Total 230.01 - DIETAS DEL PDI LABORAL	**0,00**	**0,00**	**0,00**	**10.026,11**	**10.026,11**	**9.277,50**	**748,61**	**-10.026,11**
230.02.00 - GASTOS MANUTENCIÓN SIN PERNOCTA ESPAÑA DEL PAS	0,00	0,00	0,00	3.227,07	3.227,07	3.227,07	0,00	-3.227,07
230.02.01 - GASTOS MANUTENCIÓN CON PERNOCTA ESPAÑA DEL PAS	0,00	0,00	0,00	2.435,95	2.435,95	2.266,95	169,00	-2.435,95
230.02.02 - GASTOS MANUTENCIÓN PERNOCTA EXTRANJERO DEL PAS	0,00	0,00	0,00	269,96	269,96	269,96	0,00	-269,96
230.02.03 - GASTOS DE ESTANCIA DEL PAS	0,00	0,00	0,00	4.420,12	4.420,12	4.218,39	201,73	-4.420,12
Total 230.02 - DIETAS DEL PAS	**0,00**	**0,00**	**0,00**	**10.353,10**	**10.353,10**	**9.982,37**	**370,73**	**-10.353,10**
230.03.00 - GASTOS MANUTENCIÓN SIN PERNOCTA ESPAÑA DE OTROS	0,00	0,00	0,00	15.449,91	15.449,91	15.343,23	106,68	-15.449,91
230.03.01 - GASTOS MANUTENCIÓN CON PERNOCTA ESPAÑA DE OTROS	0,00	0,00	0,00	5.867,40	5.867,40	5.467,35	400,05	-5.867,40
230.03.02 - GASTOS MANUTENCIÓN PERNOCTA EXTRANJERO DE OTROS	0,00	0,00	0,00	0,00	0,00	0,00	0,00	0,00
230.03.03 - GASTOS DE ESTANCIA DE OTROS	0,00	0,00	0,00	14.356,03	14.356,03	11.609,55	2.746,48	-14.356,03
Total 230.03 - DIETAS DE OTROS SECTORES O PERSONAL EXTERNO	**0,00**	**0,00**	**0,00**	**35.673,34**	**35.673,34**	**32.420,13**	**3.253,21**	**-35.673,34**
Total 230 - DIETAS	**120.000,00**	**0,00**	**120.000,00**	**89.392,55**	**89.392,55**	**82.601,88**	**6.790,67**	**30.607,45**
231.00.00 - GASTOS DE LOCOMOCIÓN SIN JUSTIFICACIÓN DEL PDI FUNCIONARIO	0,00	0,00	0,00	21.855,47	21.855,47	21.312,14	543,33	-21.855,47
231.00.01 - GASTOS DE LOCOMOCIÓN EN TRANSPORTE PÚBLICO DEL PDI FUNCIONAR	0,00	0,00	0,00	18.881,90	18.881,90	12.547,41	6.334,49	-18.881,90
Total 231.00 - LOCOMOCIÓN DEL PDI FUNCIONARIO	**0,00**	**0,00**	**0,00**	**40.737,37**	**40.737,37**	**33.859,55**	**6.877,82**	**-40.737,37**
231.01.00 - GASTOS DE LOCOMOCIÓN SIN JUSTIFICACIÓN DEL PDI LABORAL	0,00	0,00	0,00	7.034,91	7.034,91	6.640,06	394,85	-7.034,91
231.01.01 - GASTOS DE LOCOMOCIÓN EN TRANSPORTE PÚBLICO DEL PDI LABORAL	0,00	0,00	0,00	2.292,06	2.292,06	1.999,28	292,78	-2.292,06
Total 231.01 - LOCOMOCION DEL PDI LABORAL	**0,00**	**0,00**	**0,00**	**9.326,97**	**9.326,97**	**8.639,34**	**687,63**	**-9.326,97**
231.02.00 - GASTOS DE LOCOMOCIÓN SIN JUSTIFICACIÓN DEL PAS	0,00	0,00	0,00	2.325,25	2.325,25	2.325,25	0,00	-2.325,25
231.02.01 - GASTOS DE LOCOMOCIÓN EN TRANSPORTE PÚBLICO DEL PAS	0,00	0,00	0,00	3.701,53	3.701,53	2.916,34	785,19	-3.701,53
Total 231.02 - LOCOMOCION DEL PAS	**0,00**	**0,00**	**0,00**	**6.026,78**	**6.026,78**	**5.241,59**	**785,19**	**-6.026,78**
231.03.00 - GASTOS DE LOCOMOCIÓN SIN JUSTIFICACIÓN DE OTROS	0,00	0,00	0,00	20.367,36	20.367,36	19.354,42	1.012,94	-20.367,36
231.03.01 - GASTOS DE LOCOMOCIÓN EN TRANSPORTE PÚBLICO DE OTROS	0,00	0,00	0,00	6.644,84	6.644,84	5.718,49	926,35	-6.644,84
Total 231.03 - LOCOMOCIÓN DE OTROS SECTORES O PERSONAL EXTERNO	**0,00**	**0,00**	**0,00**	**27.012,20**	**27.012,20**	**25.072,91**	**1.939,29**	**-27.012,20**
Total 231 - LOCOMOCIÓN	**120.000,00**	**0,00**	**120.000,00**	**83.103,32**	**83.103,32**	**72.813,39**	**10.289,93**	**36.896,68**
233.01.00 - OTRAS INDEMNIZACIONES DEL PDI FUNCIONARIO	0,00	0,00	0,00	88.919,58	88.919,58	88.919,58	0,00	-88.919,58
233.01.01 - OTRAS INDEMNIZACIONES DEL PDI LABORAL	0,00	0,00	0,00	22.570,43	22.570,43	22.570,43	0,00	-22.570,43
Total 233.01 - OTRAS INDEMNIZACIONES DEL PDI	**0,00**	**0,00**	**0,00**	**111.490,01**	**111.490,01**	**111.490,01**	**0,00**	**-111.490,01**
233.02 - OTRAS INDEMNIZACIONES DEL PAS	0,00	0,00	0,00	50.877,91	50.877,91	50.877,91	0,00	-50.877,91
Total 233.02 - OTRAS INDEMNIZACIONES DEL PAS	**0,00**	**0,00**	**0,00**	**50.877,91**	**50.877,91**	**50.877,91**	**0,00**	**-50.877,91**
233.03 - OTRAS INDEMNIZACIONES DE OTROS SECTORES O PERSONAL EXTERNO	0,00	0,00	0,00	106.933,53	106.933,53	106.662,73	270,80	-106.933,53
Total 233.03 - OTRAS INDEMNIZACIONES DE OTROS SECTORES O PERSONAL EXTERNO	**0,00**	**0,00**	**0,00**	**106.933,53**	**106.933,53**	**106.662,73**	**270,80**	**-106.933,53**
Total 233 - OTRAS INDEMNIZACIONES	**210.000,00**	**0,00**	**210.000,00**	**269.301,45**	**269.301,45**	**269.030,65**	**270,80**	**-59.301,45**
Total 23 - INDEMNIZACIONES POR RAZÓN DEL SERVICIO	**450.000,00**	**0,00**	**450.000,00**	**441.797,32**	**441.797,32**	**424.445,92**	**17.351,40**	**8.202,68**
Total 2 - GASTOS CORRIENTES EN BIENES Y SERVICIOS	**16.794.000,00**	**7.930.129,68**	**24.724.129,68**	**16.821.661,75**	**16.678.682,40**	**15.138.741,15**	**1.539.941,25**	**8.045.447,28**
310.01 - A LARGO PLAZO	0,00	0,00	0,00	12.723,90	12.723,90	12.723,90	0,00	-12.723,90
Total 310.01 - A LARGO PLAZO	**0,00**	**0,00**	**0,00**	**12.723,90**	**12.723,90**	**12.723,90**	**0,00**	**-12.723,90**

CUADRO 6.14. LIQUIDACIÓN DEL PRESUPUESTO DE GASTOS DEL EJERCICIO 2021

-En euros-

Clasificación Económica - Descripción	Créditos presupuestarios			Gastos Compromet.	Obligac. Reconoc. Netas	Pagos Totales	Obligac. Pdtes. de Pago a 31/12/2021	Remanentes de Crédito
	Iniciales (1)	Modificaciones (2)	Definitivos (3)=(1)+(2)	(4)	(5)	(6)	(7)=(5)-(6)	(8)=(3)-(5)
Total 310 - INTERESES	**12.724,00**	**0,00**	**12.724,00**	**12.723,90**	**12.723,90**	**12.723,90**	**0,00**	**0,10**
Total 31 - DE PRÉSTAMOS EN MONEDA NACIONAL	**12.724,00**	**0,00**	**12.724,00**	**12.723,90**	**12.723,90**	**12.723,90**	**0,00**	**0,10**
34 - DE DEPOSITOS, FIANZAS Y OTROS	0,00	40.457,56	40.457,56	0,00	0,00	0,00	0,00	40.457,56
Total 34 - DE DEPOSITOS, FIANZAS Y OTROS	**0,00**	**40.457,56**	**40.457,56**	**0,00**	**0,00**	**0,00**	**0,00**	**40.457,56**
342.00 - INTERESES DE DEMORA	0,00	0,00	0,00	33.809,98	33.809,98	33.809,98	0,00	-33.809,98
Total 342.00 - INTERESES DE DEMORA	**0,00**	**0,00**	**0,00**	**33.809,98**	**33.809,98**	**33.809,98**	**0,00**	**-33.809,98**
Total 342 - INTERESES DE DEMORA	**56.000,00**	**0,00**	**56.000,00**	**33.809,98**	**33.809,98**	**33.809,98**	**0,00**	**22.190,02**
349.00 - GASTOS Y COMISIONES BANCARIAS	0,00	0,00	0,00	66.924,49	66.924,49	66.924,49	0,00	-66.924,49
Total 349.00 - GASTOS Y COMISIONES BANCARIAS	**0,00**	**0,00**	**0,00**	**66.924,49**	**66.924,49**	**66.924,49**	**0,00**	**-66.924,49**
349.09 - OTROS GASTOS FINANCIEROS	0,00	0,00	0,00	24,00	24,00	24,00	0,00	-24,00
Total 349.09 - OTROS GASTOS FINANCIEROS	**0,00**	**0,00**	**0,00**	**24,00**	**24,00**	**24,00**	**0,00**	**-24,00**
Total 349 - OTROS GASTOS FINANCIEROS	**58.276,00**	**0,00**	**58.276,00**	**66.948,49**	**66.948,49**	**66.948,49**	**0,00**	**-8.672,49**
Total 34 - DE DEPOSITOS, FIANZAS Y OTROS	**114.276,00**	**40.457,56**	**154.733,56**	**100.758,47**	**100.758,47**	**100.758,47**	**0,00**	**53.975,09**
Total 3 - GASTOS FINANCIEROS	**127.000,00**	**40.457,56**	**167.457,56**	**113.482,37**	**113.482,37**	**113.482,37**	**0,00**	**53.975,19**
44 - A EMPRESAS PUBLICAS Y OTROS ENTES PÚBLICOS	0,00	95.000,00	95.000,00	0,00	0,00	0,00	0,00	95.000,00
Total 44 - A EMPRESAS PUBLICAS Y OTROS ENTES PÚBLICOS	**0,00**	**95.000,00**	**95.000,00**	**0,00**	**0,00**	**0,00**	**0,00**	**95.000,00**
441.05 - A LA UNIVERSIDAD DE HUELVA	0,00	0,00	0,00	4.170,26	4.170,26	4.170,26	0,00	-4.170,26
Total 441.05 - A LA UNIVERSIDAD DE HUELVA	**0,00**	**0,00**	**0,00**	**4.170,26**	**4.170,26**	**4.170,26**	**0,00**	**-4.170,26**
Total 441 - A UNIVERSIDADES PUBLICAS	**0,00**	**0,00**	**0,00**	**4.170,26**	**4.170,26**	**4.170,26**	**0,00**	**-4.170,26**
Total 44 - A EMPRESAS PUBLICAS Y OTROS ENTES PÚBLICOS	**0,00**	**95.000,00**	**95.000,00**	**4.170,26**	**4.170,26**	**4.170,26**	**0,00**	**90.829,74**
47 - A EMPRESAS PRIVADAS	0,00	71.470,41	71.470,41	0,00	0,00	0,00	0,00	71.470,41
Total 47 - A EMPRESAS PRIVADAS	**0,00**	**71.470,41**	**71.470,41**	**0,00**	**0,00**	**0,00**	**0,00**	**71.470,41**
470.00 - INSERCION LABORAL DE ALUMNOS UNIVERSITARIOS	15.000,00	0,00	15.000,00	15.344,00	15.344,00	15.344,00	0,00	-344,00
Total 470.00 - INSERCION LABORAL DE ALUMNOS UNIVERSITARIOS	**15.000,00**	**0,00**	**15.000,00**	**15.344,00**	**15.344,00**	**15.344,00**	**0,00**	**-344,00**
Total 470 - INSERCION LABORAL DE ALUMNOS UNIVERISTARIOS	**15.000,00**	**0,00**	**15.000,00**	**15.344,00**	**15.344,00**	**15.344,00**	**0,00**	**-344,00**
471.00 - AYUDAS PARA LA CONSTITUCIÓN DE EMPRESAS	106.000,00	3.168,00	109.168,00	79.940,00	79.940,00	79.940,00	0,00	29.228,00
Total 471.00 - AYUDAS PARA LA CONSTITUCIÓN DE EMPRESAS	**106.000,00**	**3.168,00**	**109.168,00**	**79.940,00**	**79.940,00**	**79.940,00**	**0,00**	**29.228,00**
Total 471 - AYUDAS PARA LA CONSTITUCIÓN DE ENMPRESAS	**106.000,00**	**3.168,00**	**109.168,00**	**79.940,00**	**79.940,00**	**79.940,00**	**0,00**	**29.228,00**
473.00 - AYUDA PARA LA CONTRATACION DE DOCTORANDOS INDUSTRIALES	84.000,00	0,00	84.000,00	102.096,21	102.096,21	102.096,21	0,00	-18.096,21
Total 473.00 - AYUDA PARA LA CONTRATACION DE DOCTORANDOS INDUSTRIALES	**84.000,00**	**0,00**	**84.000,00**	**102.096,21**	**102.096,21**	**102.096,21**	**0,00**	**-18.096,21**
Total 473 - AYUDA PARA LA CONTRATACION DE DOCTORANDOS INDUSTRIALES	**84.000,00**	**0,00**	**84.000,00**	**102.096,21**	**102.096,21**	**102.096,21**	**0,00**	**-18.096,21**
Total 47 - A EMPRESAS PRIVADAS	**205.000,00**	**74.638,41**	**279.638,41**	**197.380,21**	**197.380,21**	**197.380,21**	**0,00**	**82.258,20**
48 - A FAMILIAS E INSTITUCIONES SIN FINES DE LUCRO	0,00	3.976.729,87	3.976.729,87	0,00	0,00	0,00	0,00	3.976.729,87
Total 48 - A FAMILIAS E INSTITUCIONES SIN FINES DE LUCRO	**0,00**	**3.976.729,87**	**3.976.729,87**	**0,00**	**0,00**	**0,00**	**0,00**	**3.976.729,87**
480.00.00 - BECAS Y AYUDAS ASISTENCIALES A ESTUD. DE GRADO, 1 Y 2 CICLO	130.000,00	0,00	130.000,00	129.704,93	129.704,93	129.704,93	0,00	295,07
480.00.01 - BECAS Y AYUDAS A ESTUDIANTES. BONIFICACION DE PRECIOS PUBLIC	486.000,00	0,00	486.000,00	581.680,33	581.680,33	581.680,33	0,00	-95.680,33
Total 480.00 - BECAS Y AYUDAS A ESTUDIANTES DE GRADO, 1 Y 2 CICLO	**616.000,00**	**0,00**	**616.000,00**	**711.385,26**	**711.385,26**	**711.385,26**	**0,00**	**-95.385,26**
480.01 - BECAS Y AYUDAS A ESTUDIANTES DE POSTGRADO	0,00	0,00	0,00	72.577,02	72.577,02	72.577,02	0,00	-72.577,02
Total 480.01 - BECAS Y AYUDAS A ESTUDIANTES DE POSTGRADO	**0,00**	**0,00**	**0,00**	**72.577,02**	**72.577,02**	**72.577,02**	**0,00**	**-72.577,02**

CUADRO 6.14. LIQUIDACIÓN DEL PRESUPUESTO DE GASTOS DEL EJERCICIO 2021

-En euros-

Clasificación Económica - Descripción	Créditos presupuestarios			Gastos Compromet.	Obligac. Reconoc. Netas	Pagos Totales	Obligac. Pdtes. de Pago a 31/12/2021	Remanentes de Crédito
	Iniciales (1)	Modificaciones (2)	Definitivos (3)=(1)+(2)	(4)	(5)	(6)	(7)=(5)-(6)	(8)=(3)-(5)
480.02 - BECAS PARA INTERCAMBIO DE ESTUDIANTES	429.000,00	0,00	429.000,00	71.810,00	71.810,00	71.810,00	0,00	357.190,00
Total 480.02 - BECAS PARA INTERCAMBIO DE ESTUDIANTES	**429.000,00**	**0,00**	**429.000,00**	**71.810,00**	**71.810,00**	**71.810,00**	**0,00**	**357.190,00**
480.03 - AYUDAS A ASOCIACIONES DE ESTUDIANTES	15.000,00	0,00	15.000,00	6.534,93	6.534,93	6.534,93	0,00	8.465,07
Total 480.03 - AYUDAS A ASOCIACIONES DE ESTUDIANTES	**15.000,00**	**0,00**	**15.000,00**	**6.534,93**	**6.534,93**	**6.534,93**	**0,00**	**8.465,07**
480.07 - AYUDAS PARA PRÁCTICAS DE ESTUDIANTES EN LA UJA (Ícaro)	141.200,00	0,00	141.200,00	80.498,28	80.498,28	79.161,44	1.336,84	60.701,72
Total 480.07 - AYUDAS PARA PRÁCTICAS DE ESTUDIANTES EN LA UJA (Ícaro)	**141.200,00**	**0,00**	**141.200,00**	**80.498,28**	**80.498,28**	**79.161,44**	**1.336,84**	**60.701,72**
480.08 - BECAS DE FORMACIÓN DE LA UJA	75.500,00	0,00	75.500,00	90.831,21	90.831,21	90.058,97	772,24	-15.331,21
Total 480.08 - BECAS DE FORMACIÓN DE LA UJA	**75.500,00**	**0,00**	**75.500,00**	**90.831,21**	**90.831,21**	**90.058,97**	**772,24**	**-15.331,21**
480.10 - BECAS INTERNACIONALIZACIÓN PARA CURSAR MÁSTERES OFICIALES	82.000,00	0,00	82.000,00	52.000,00	52.000,00	52.000,00	0,00	30.000,00
Total 480.10 - BECAS INTERNACIONALIZACIÓN PARA CURSAR MÁSTERES OFICIALES	**82.000,00**	**0,00**	**82.000,00**	**52.000,00**	**52.000,00**	**52.000,00**	**0,00**	**30.000,00**
480.11 - BECAS Y AYUDAS DE LA ESCUELA DE DOCTORADO	115.600,00	0,00	115.600,00	99.810,06	99.810,06	97.431,22	2.378,84	15.789,94
Total 480.11 - BECAS Y AYUDAS DE LA ESCUELA DE DOCTORADO	**115.600,00**	**0,00**	**115.600,00**	**99.810,06**	**99.810,06**	**97.431,22**	**2.378,84**	**15.789,94**
480.12 - AYUDA A LA ADQUISICIÓN DE COMPETENCIA LINGÜÍSTICA (B1)	13.000,00	0,00	13.000,00	0,00	0,00	0,00	0,00	13.000,00
Total 480.12 - AYUDA A LA ADQUISICIÓN DE COMPETENCIA LINGÜÍSTICA (B1)	**13.000,00**	**0,00**	**13.000,00**	**0,00**	**0,00**	**0,00**	**0,00**	**13.000,00**
480.13 - AYUDAS A ESTUDIANTES DE ALTO RENDIMIENTO DEPORTIVO	4.200,00	0,00	4.200,00	3.900,00	3.900,00	3.900,00	0,00	300,00
Total 480.13 - AYUDAS A ESTUDIANTES DE ALTO RENDIMIENTO DEPORTIVO	**4.200,00**	**0,00**	**4.200,00**	**3.900,00**	**3.900,00**	**3.900,00**	**0,00**	**300,00**
480.14 - BECAS Y AYUDAS PARA LA INTERNACIONALIZACION Y ATRACCION DE TALENTO	300.000,00	0,00	300.000,00	0,00	0,00	0,00	0,00	300.000,00
Total 480.14 - BECAS Y AYUDAS PARA LA INTERNACIONALIZACION Y ATRACCION DE TALENT	**300.000,00**	**0,00**	**300.000,00**	**0,00**	**0,00**	**0,00**	**0,00**	**300.000,00**
480.99 - OTRAS BECAS Y AYUDAS PROPIAS A ESTUDIANTES	0,00	0,00	0,00	4.221,45	4.221,45	4.221,45	0,00	-4.221,45
480.99.00 - AYUDAS COLEGIO MAYOR DOMINGO SAVIO	9.000,00	0,00	9.000,00	9.000,00	9.000,00	9.000,00	0,00	0,00
480.99.99 - OTRAS AYUDAS	0,00	0,00	0,00	7.100,00	7.100,00	7.100,00	0,00	-7.100,00
Total 480.99 - OTRAS BECAS Y AYUDAS PROPIAS A ESTUDIANTES	**9.000,00**	**0,00**	**9.000,00**	**20.321,45**	**20.321,45**	**20.321,45**	**0,00**	**-11.321,45**
Total 480 - BECAS Y AYUDAS PROPIAS A ESTUDIANTES	**1.800.500,00**	**0,00**	**1.800.500,00**	**1.209.668,21**	**1.209.668,21**	**1.205.180,29**	**4.487,92**	**590.831,79**
481.02 - BECAS DE PRACTICAS EN EMPRESAS CONSEJERIA DE TRANSFORMACION ECONOMIC	140.000,00	0,00	140.000,00	184.980,60	184.980,60	163.692,00	21.288,60	-44.980,60
Total 481.02 - BECAS DE PRACTICAS EN EMPRESAS CONSEJERIA DE TRANSFORMACION ECO	**140.000,00**	**0,00**	**140.000,00**	**184.980,60**	**184.980,60**	**163.692,00**	**21.288,60**	**-44.980,60**
481.07 - BECAS UNIÓN EUROPEA PARA ESTUDIANTES ERASMUS + EN EUROPA	500.000,00	0,00	500.000,00	732.040,61	732.040,61	732.040,61	0,00	-232.040,61
Total 481.07 - BECAS UNIÓN EUROPEA PARA ESTUDIANTES ERASMUS + EN EUROPA	**500.000,00**	**0,00**	**500.000,00**	**732.040,61**	**732.040,61**	**732.040,61**	**0,00**	**-232.040,61**
481.08 - BECAS JUNTA DE ANDALUCÍA PARA ESTUDIANTES ERASMUS + EN EUROPA	390.000,00	227.249,24	617.249,24	310.438,60	310.438,60	310.438,60	0,00	306.810,64
Total 481.08 - BECAS JUNTA DE ANDALUCÍA PARA ESTUDIANTES ERASMUS + EN EUROPA	**390.000,00**	**227.249,24**	**617.249,24**	**310.438,60**	**310.438,60**	**310.438,60**	**0,00**	**306.810,64**
481.09 - BECAS DIPUTACIÓN PROVINCIAL DE JAÉN COMPLEMENTARIAS MOVILIDAD INTERNA	36.000,00	0,00	36.000,00	33.030,63	33.030,63	33.030,63	0,00	2.969,37
Total 481.09 - BECAS DIPUTACIÓN PROVINCIAL DE JAÉN COMPLEMENTARIAS MOVILIDAD IN	**36.000,00**	**0,00**	**36.000,00**	**33.030,63**	**33.030,63**	**33.030,63**	**0,00**	**2.969,37**
481.10 - BECAS FUNDACIÓN ONCE PRACTICAS EN EMPRESA	0,00	6.750,00	6.750,00	7.200,00	7.200,00	7.200,00	0,00	-450,00
Total 481.10 - BECAS FUNDACIÓN ONCE PRACTICAS EN EMPRESA	**0,00**	**6.750,00**	**6.750,00**	**7.200,00**	**7.200,00**	**7.200,00**	**0,00**	**-450,00**
481.11 - BECAS UNIÓN EUROPEA PARA ESTUDIANTES ERASMUS + EN PAISES ASOCIADOS	0,00	0,00	0,00	176.630,59	176.630,59	176.630,59	0,00	-176.630,59
Total 481.11 - BECAS UNIÓN EUROPEA PARA ESTUDIANTES ERASMUS + EN PAISES ASOCIAD	**0,00**	**0,00**	**0,00**	**176.630,59**	**176.630,59**	**176.630,59**	**0,00**	**-176.630,59**
481.13 - AYUDA JUNTA DE ANDALUCÍA PARA LA ADQUISICIÓN DE COMPETENCIA LINGÜÍSTIC	95.000,00	0,00	95.000,00	77.316,93	77.316,93	77.316,93	0,00	17.683,07
Total 481.13 - AYUDA JUNTA DE ANDALUCÍA PARA LA ADQUISICIÓN DE COMPETENCIA LING	**95.000,00**	**0,00**	**95.000,00**	**77.316,93**	**77.316,93**	**77.316,93**	**0,00**	**17.683,07**
481.15 - BECAS BANCO SANTANDER ERASMUS +	0,00	14.000,00	14.000,00	36.400,00	36.400,00	36.400,00	0,00	-22.400,00
Total 481.15 - BECAS BANCO SANTANDER ERASMUS +	**0,00**	**14.000,00**	**14.000,00**	**36.400,00**	**36.400,00**	**36.400,00**	**0,00**	**-22.400,00**
481.17 - BECAS BANCO SANTANDER TALENTO MOV. INTERNACIONAL	60.000,00	18.000,00	78.000,00	103.192,61	103.192,61	103.192,61	0,00	-25.192,61
Total 481.17 - BECAS BANCO SANTANDER TALENTO MOV. INTERNACIONAL	**60.000,00**	**18.000,00**	**78.000,00**	**103.192,61**	**103.192,61**	**103.192,61**	**0,00**	**-25.192,61**

CUADRO 6.14. LIQUIDACIÓN DEL PRESUPUESTO DE GASTOS DEL EJERCICIO 2021

-En euros-

Clasificación Económica - Descripción	Créditos presupuestarios			Gastos Compromet.	Obligac. Reconoc. Netas	Pagos Totales	Obligac. Pdtes. de Pago a 31/12/2021	Remanentes de Crédito
	Iniciales (1)	Modificaciones (2)	Definitivos (3)=(1)+(2)	(4)	(5)	(6)	(7)=(5)-(6)	(8)=(3)-(5)
481.99 - OTRAS BECAS Y AYUDAS A ESTUDIANTES	0,00	0,00	0,00	36.802,00	36.802,00	36.802,00	0,00	-36.802,00
Total 481.99 - OTRAS BECAS Y AYUDAS A ESTUDIANTES	**0,00**	**0,00**	**0,00**	**36.802,00**	**36.802,00**	**36.802,00**	**0,00**	**-36.802,00**
Total 481 - BECAS Y AYUDAS A ESTUDIANTES CON FINANCIACIÓN EXTERNA	**1.221.000,00**	**265.999,24**	**1.486.999,24**	**1.698.032,57**	**1.698.032,57**	**1.676.743,97**	**21.288,60**	**-211.033,33**
482.13 - BECAS ENSEÑANZAS PROPIAS	94.000,00	2.720,00	96.720,00	24.760,00	24.760,00	24.760,00	0,00	71.960,00
Total 482.13 - BECAS ENSEÑANZAS PROPIAS	**94.000,00**	**2.720,00**	**96.720,00**	**24.760,00**	**24.760,00**	**24.760,00**	**0,00**	**71.960,00**
482.14 - BECAS Y AYUDAS PARA LA INTERNACIONALIZACIÓN Y ATRACCIÓN DEL TALENTO	98.000,00	0,00	98.000,00	316.095,33	316.095,33	316.095,33	0,00	-218.095,33
Total 482.14 - BECAS Y AYUDAS PARA LA INTERNACIONALIZACIÓN Y ATRACCIÓN DEL TALEN	**98.000,00**	**0,00**	**98.000,00**	**316.095,33**	**316.095,33**	**316.095,33**	**0,00**	**-218.095,33**
482.18.02 - AYUDAS PREDOCTORALES EN RÉGIMEN DE CONTRATO LABORAL: PAI	0,00	116.054,17	116.054,17	308.366,29	308.366,29	304.064,86	4.301,43	-192.312,12
Total 482.18 - AYUDAS PREDOCTORALES Y POSTDOCTORALES: PLAN PROPIO DE APOYO A L	**0,00**	**116.054,17**	**116.054,17**	**308.366,29**	**308.366,29**	**304.064,86**	**4.301,43**	**-192.312,12**
482.20 - AYUDAS PREDOCTORALES PARA LA FORMACIÓN DEL PERSONAL INVESTIGADOR	410.000,00	0,00	410.000,00	224.752,85	224.752,85	220.471,08	4.281,77	185.247,15
Total 482.20 - AYUDAS PREDOCTORALES PARA LA FORMACIÓN DEL PERSONAL INVESTIGAD	**410.000,00**	**0,00**	**410.000,00**	**224.752,85**	**224.752,85**	**220.471,08**	**4.281,77**	**185.247,15**
482.21 - AYUDAS AL PIF PARA LA OBTENCIÓN DEL DOCTORADO CON MENCIÓN INTERN.	0,00	10.851,61	10.851,61	202,00	202,00	202,00	0,00	10.649,61
Total 482.21 - AYUDAS AL PIF PARA LA OBTENCIÓN DEL DOCTORADO CON MENCIÓN INTER	**0,00**	**10.851,61**	**10.851,61**	**202,00**	**202,00**	**202,00**	**0,00**	**10.649,61**
482.22 - AYUDAS INCORPORACIÓN TEMPORAL DE PERSONAL INVESTIGADOR POSDOCT.	228.500,00	0,00	228.500,00	84.656,93	84.656,93	84.656,93	0,00	143.843,07
Total 482.22 - AYUDAS INCORPORACIÓN TEMPORAL DE PERSONAL INVESTIGADOR POSDOC	**228.500,00**	**0,00**	**228.500,00**	**84.656,93**	**84.656,93**	**84.656,93**	**0,00**	**143.843,07**
482.23 - AYUDAS COFINANCIACIÓN DE CONTRATOS LABORALES POSDOCT. (CONTRATOS PUE	35.000,00	0,00	35.000,00	29.109,08	29.109,08	28.660,90	448,18	5.890,92
Total 482.23 - AYUDAS COFINANCIACIÓN DE CONTRATOS LABORALES POSDOCT. (CONTRAT	**35.000,00**	**0,00**	**35.000,00**	**29.109,08**	**29.109,08**	**28.660,90**	**448,18**	**5.890,92**
482.24 - AYUDAS PARA INCORPORACIÓN DE P.I. DE EXCELENCIA	256.880,00	-20.000,00	236.880,00	194.732,55	194.732,55	190.687,71	4.044,84	42.147,45
Total 482.24 - AYUDAS PARA INCORPORACIÓN DE P.I. DE EXCELENCIA	**256.880,00**	**-20.000,00**	**236.880,00**	**194.732,55**	**194.732,55**	**190.687,71**	**4.044,84**	**42.147,45**
482.25 - AYUDAS PARA CONTRATACION DE P.I. CON PUNTUACIÓN SUPERIOR 85 CONV. RAM	81.760,00	0,00	81.760,00	41.458,43	41.458,43	40.652,14	806,29	40.301,57
Total 482.25 - AYUDAS PARA CONTRATACION DE P.I. CON PUNTUACIÓN SUPERIOR 85 CON	**81.760,00**	**0,00**	**81.760,00**	**41.458,43**	**41.458,43**	**40.652,14**	**806,29**	**40.301,57**
482.99 - OTRAS BECAS Y AYUDAS PROPIAS	0,00	0,00	0,00	91.506,98	91.506,98	89.406,98	2.100,00	-91.506,98
Total 482.99 - OTRAS BECAS Y AYUDAS PROPIAS	**0,00**	**0,00**	**0,00**	**91.506,98**	**91.506,98**	**89.406,98**	**2.100,00**	**-91.506,98**
Total 482 - OTRAS BECAS Y AYUDAS PROPIAS DE LA UNIVERSIDAD DE JAEN	**1.204.140,00**	**109.625,78**	**1.313.765,78**	**1.315.640,44**	**1.315.640,44**	**1.299.657,93**	**15.982,51**	**-1.874,66**
483.01 - OTRAS BECAS Y AYUDAS FINANCIADAS POR LA UNIÓN EUROPEA	0,00	0,00	0,00	19.315,33	19.315,33	19.315,33	0,00	-19.315,33
Total 483.01 - OTRAS BECAS Y AYUDAS FINANCIADAS POR LA UNIÓN EUROPEA	**0,00**	**0,00**	**0,00**	**19.315,33**	**19.315,33**	**19.315,33**	**0,00**	**-19.315,33**
483.03 - OTRAS BECAS Y AYUDAS DE LA UNIÓN EUROPEA PARA PERSONAL ERASMUS + EN PA	0,00	0,00	0,00	27.732,64	27.732,64	27.732,64	0,00	-27.732,64
Total 483.03 - OTRAS BECAS Y AYUDAS DE LA UNIÓN EUROPEA PARA PERSONAL ERASMUS	**0,00**	**0,00**	**0,00**	**27.732,64**	**27.732,64**	**27.732,64**	**0,00**	**-27.732,64**
Total 483 - OTRAS BECAS Y AYUDAS CON FINANCIACION EXTERNA	**0,00**	**0,00**	**0,00**	**47.047,97**	**47.047,97**	**47.047,97**	**0,00**	**-47.047,97**
484.01 - CONVENIOS CON ENTES PÚBLICOS	3.800,00	0,00	3.800,00	0,00	0,00	0,00	0,00	3.800,00
Total 484.01 - CONVENIOS CON ENTES PÚBLICOS	**3.800,00**	**0,00**	**3.800,00**	**0,00**	**0,00**	**0,00**	**0,00**	**3.800,00**
484.99 - OTROS CONVENIOS	0,00	0,00	0,00	6.977,86	6.977,86	6.977,86	0,00	-6.977,86
Total 484.99 - OTROS CONVENIOS	**0,00**	**0,00**	**0,00**	**6.977,86**	**6.977,86**	**6.977,86**	**0,00**	**-6.977,86**
Total 484 - CONVENIOS CON OTRAS INSTITUCIONES	**3.800,00**	**0,00**	**3.800,00**	**6.977,86**	**6.977,86**	**6.977,86**	**0,00**	**-3.177,86**
485.00.00 - A LA FUNDACIÓN UJA - EMPRESA	11.000,00	0,00	11.000,00	11.000,00	11.000,00	11.000,00	0,00	0,00
485.00.01 - Fundación DIALNET	0,00	0,00	0,00	9.000,00	9.000,00	9.000,00	0,00	-9.000,00
485.00.02 - FUNDACIÓN UCEIF	0,00	0,00	0,00	10.000,00	10.000,00	10.000,00	0,00	-10.000,00
Total 485.00 - A FUNDACIONES UNIVERSITARIAS	**11.000,00**	**0,00**	**11.000,00**	**30.000,00**	**30.000,00**	**30.000,00**	**0,00**	**-19.000,00**
485.01.02 - A LA FUNDACIÓN ESTRATEGIAS PARA EL DESARROLLO ECONÓMICO Y SOCIAL DE	14.000,00	0,00	14.000,00	14.000,00	14.000,00	14.000,00	0,00	0,00
485.01.03 - FUNDACIÓN PRIVADA TRIPTOLEMOS	0,00	0,00	0,00	4.980,00	4.980,00	4.980,00	0,00	-4.980,00
485.01.10 - FUNDACION PARA PROMOCION Y DESARROLLO DEL OLIVAR Y EL ACEITE DE OLIV/	0,00	0,00	0,00	8.000,00	8.000,00	8.000,00	0,00	-8.000,00

CUADRO 6.14. LIQUIDACIÓN DEL PRESUPUESTO DE GASTOS DEL EJERCICIO 2021

-En euros-

Clasificación Económica - Descripción	Créditos presupuestarios			Gastos Compromet.	Obligac. Reconoc. Netas	Pagos Totales	Obligac. Pdtes. de Pago a 31/12/2021	Remanentes de Crédito
	Iniciales (1)	Modificaciones (2)	Definitivos (3)=(1)+(2)	(4)	(5)	(6)	(7)=(5)-(6)	(8)=(3)-(5)
Total 485.01 - A OTRAS FUNDACIONES	**14.000,00**	**0,00**	**14.000,00**	**26.980,00**	**26.980,00**	**26.980,00**	**0,00**	**-12.980,00**
485.99 - A OTRAS INSTITUCIONES SIN FINES DE LUCRO	41.560,00	0,00	41.560,00	12.654,80	12.654,80	12.654,80	0,00	28.905,20
485.99.00 - AL CONSORCIO DE BIBLIOTECAS UNIVERSITARIAS DE ANDALUCIA	0,00	0,00	0,00	684.528,05	684.528,05	684.528,05	0,00	-684.528,05
485.99.01 - A LA ASOCIACION CULTURAL RADIO UNIVERSITARIA DE JAEN-UNIRADIO	25.000,00	0,00	25.000,00	25.000,00	25.000,00	25.000,00	0,00	0,00
Total 485.99 - A OTRAS INSTITUCIONES SIN FINES DE LUCRO	**66.560,00**	**0,00**	**66.560,00**	**722.182,85**	**722.182,85**	**722.182,85**	**0,00**	**-655.622,85**
Total 485 - A OTRAS INSTITUCIONES SIN FINES DE LUCRO	**91.560,00**	**0,00**	**91.560,00**	**779.162,85**	**779.162,85**	**779.162,85**	**0,00**	**-687.602,85**
Total 48 - A FAMILIAS E INSTITUCIONES SIN FINES DE LUCRO	**4.321.000,00**	**4.352.354,89**	**8.673.354,89**	**5.056.529,90**	**5.056.529,90**	**5.014.770,87**	**41.759,03**	**3.616.824,99**
49 - AL EXTERIOR	0,00	3.780,00	3.780,00	0,00	0,00	0,00	0,00	3.780,00
Total 49 - AL EXTERIOR	**0,00**	**3.780,00**	**3.780,00**	**0,00**	**0,00**	**0,00**	**0,00**	**3.780,00**
496.02 - A LA UNIVERSIDAD ISA (REP. DOMINICANA)	0,00	0,00	0,00	3.764,71	3.764,71	3.764,71	0,00	-3.764,71
Total 496.02 - A LA UNIVERSIDAD ISA (REP. DOMINICANA)	**0,00**	**0,00**	**0,00**	**3.764,71**	**3.764,71**	**3.764,71**	**0,00**	**-3.764,71**
Total 496 - TRANSFERENCIA DE FUERA DE LA UNIÓN EUROPEA	**0,00**	**0,00**	**0,00**	**3.764,71**	**3.764,71**	**3.764,71**	**0,00**	**-3.764,71**
Total 49 - AL EXTERIOR	**0,00**	**3.780,00**	**3.780,00**	**3.764,71**	**3.764,71**	**3.764,71**	**0,00**	**15,29**
Total 4 - TRANSFERENCIAS CORRIENTES	**4.526.000,00**	**4.525.773,30**	**9.051.773,30**	**5.261.845,08**	**5.261.845,08**	**5.220.086,05**	**41.759,03**	**3.789.928,22**
5 - FONDO DE CONTINGENCIA	890.000,00	-890.000,00	0,00	0,00	0,00	0,00	0,00	0,00
Total 5 - FONDO DE CONTINGENCIA	**890.000,00**	**-890.000,00**	**0,00**	**0,00**	**0,00**	**0,00**	**0,00**	**0,00**
60 - INVERSIÓN NUEVA	0,00	2.424.907,77	2.424.907,77	0,00	0,00	0,00	0,00	2.424.907,77
Total 60 - INVERSIÓN NUEVA	**0,00**	**2.424.907,77**	**2.424.907,77**	**0,00**	**0,00**	**0,00**	**0,00**	**2.424.907,77**
601.00 - BIENES DEL PATRIMONIO HISTORICO, ARTISTICO Y CULTURAL	0,00	0,00	0,00	10.735,96	10.735,96	10.735,96	0,00	-10.735,96
Total 601.00 - BIENES DEL PATRIMONIO HISTORICO, ARTISTICO Y CULTURAL	**0,00**	**0,00**	**0,00**	**10.735,96**	**10.735,96**	**10.735,96**	**0,00**	**-10.735,96**
Total 601 - BIENES DEL PATRIMONIO HISTORICO, ARTISTICO Y CULTURAL	**16.000,00**	**0,00**	**16.000,00**	**10.735,96**	**10.735,96**	**10.735,96**	**0,00**	**5.264,04**
602.00 - EDIFICIOS Y OTRAS CONSTRUCCIONES	0,00	0,00	0,00	4.088.596,94	3.514.718,23	2.949.075,87	565.642,36	-3.514.718,23
Total 602.00 - EDIFICIOS Y OTRAS CONSTRUCCIONES	**0,00**	**0,00**	**0,00**	**4.088.596,94**	**3.514.718,23**	**2.949.075,87**	**565.642,36**	**-3.514.718,23**
Total 602 - EDIFICIOS Y OTRAS CONSTRUCCIONES	**9.370.000,00**	**0,00**	**9.370.000,00**	**4.088.596,94**	**3.514.718,23**	**2.949.075,87**	**565.642,36**	**5.855.281,77**
603.00 - MAQUINARIA	332.000,00	0,00	332.000,00	199.904,44	199.904,44	171.077,18	28.827,26	132.095,56
Total 603.00 - MAQUINARIA	**332.000,00**	**0,00**	**332.000,00**	**199.904,44**	**199.904,44**	**171.077,18**	**28.827,26**	**132.095,56**
603.01 - INSTALACIONES	167.400,00	0,00	167.400,00	191.516,27	175.388,56	140.800,53	34.588,03	-7.988,56
Total 603.01 - INSTALACIONES	**167.400,00**	**0,00**	**167.400,00**	**191.516,27**	**175.388,56**	**140.800,53**	**34.588,03**	**-7.988,56**
603.02 - UTILLAJE	0,00	0,00	0,00	34.741,93	34.741,93	33.159,46	1.582,47	-34.741,93
Total 603.02 - UTILLAJE	**0,00**	**0,00**	**0,00**	**34.741,93**	**34.741,93**	**33.159,46**	**1.582,47**	**-34.741,93**
Total 603 - MAQUINARIA, INSTALACIONES Y UTILLAJE	**499.400,00**	**0,00**	**499.400,00**	**426.162,64**	**410.034,93**	**345.037,17**	**64.997,76**	**89.365,07**
604.00 - ELEMENTOS DE TRANSPORTE	30.000,00	0,00	30.000,00	57.143,31	55.434,36	50.686,27	4.748,09	-25.434,36
Total 604.00 - ELEMENTOS DE TRANSPORTE	**30.000,00**	**0,00**	**30.000,00**	**57.143,31**	**55.434,36**	**50.686,27**	**4.748,09**	**-25.434,36**
Total 604 - ELEMENTOS DE TRANSPORTE	**30.000,00**	**0,00**	**30.000,00**	**57.143,31**	**55.434,36**	**50.686,27**	**4.748,09**	**-25.434,36**
605.00 - MOBILIARIO Y ENSERES	0,00	0,00	0,00	434.889,31	430.482,96	364.176,45	66.306,51	-430.482,96
Total 605.00 - MOBILIARIO Y ENSERES	**0,00**	**0,00**	**0,00**	**434.889,31**	**430.482,96**	**364.176,45**	**66.306,51**	**-430.482,96**
Total 605 - MOBILIARIO Y ENSERES	**264.860,00**	**0,00**	**264.860,00**	**434.889,31**	**430.482,96**	**364.176,45**	**66.306,51**	**-165.622,96**
606.00 - SISTEMAS PARA PROCESOS DE INFORMACION	0,00	0,00	0,00	1.145.579,05	1.081.936,69	977.698,36	104.238,33	-1.081.936,69

CUADRO 6.14. LIQUIDACIÓN DEL PRESUPUESTO DE GASTOS DEL EJERCICIO 2021

-En euros-

Clasificación Económica - Descripción	Créditos presupuestarios			Gastos Compromet.	Obligac. Reconoc. Netas	Pagos Totales	Obligac. Pdtes. de Pago a 31/12/2021	Remanentes de Crédito
	Iniciales (1)	Modificaciones (2)	Definitivos (3)=(1)+(2)	(4)	(5)	(6)	(7)=(5)-(6)	(8)=(3)-(5)
606.00.50 - SISTEMAS PARA PROCESOS DE INFORMACION. DEPARTAMENTOS	115.940,00	127.347,96	243.287,96	96.458,34	96.458,34	93.218,21	3.240,13	146.829,62
Total 606.00 - SISTEMAS PARA PROCESOS DE INFORMACION	**115.940,00**	**127.347,96**	**243.287,96**	**1.242.037,39**	**1.178.395,03**	**1.070.916,57**	**107.478,46**	**-935.107,07**
Total 606 - SISTEMAS PARA PROCESOS DE INFORMACION	**304.740,00**	**127.347,96**	**432.087,96**	**1.242.037,39**	**1.178.395,03**	**1.070.916,57**	**107.478,46**	**-746.307,07**
Total 60 - INVERSIÓN NUEVA	**10.485.000,00**	**2.552.255,73**	**13.037.255,73**	**6.259.565,55**	**5.599.801,47**	**4.790.628,29**	**809.173,18**	**7.437.454,26**
640 - PROYECTOS DE INVESTIGACIÓN	3.739.503,00	9.172.641,43	12.912.144,43	15,00	15,00	15,00	0,00	12.912.129,43
Total 640 - PROYECTOS DE INVESTIGACIÓN	**3.739.503,00**	**9.172.641,43**	**12.912.144,43**	**15,00**	**15,00**	**15,00**	**0,00**	**12.912.129,43**
640.01 - MATERIAL INVENTARIABLE	0,00	0,00	0,00	513.809,05	513.809,05	491.306,66	22.502,39	-513.809,05
Total 640.01 - MATERIAL INVENTARIABLE	**0,00**	**0,00**	**0,00**	**513.809,05**	**513.809,05**	**491.306,66**	**22.502,39**	**-513.809,05**
640.02 - MATERIAL FUNGIBLE	0,00	0,00	0,00	379.714,41	379.714,41	300.905,86	78.808,55	-379.714,41
Total 640.02 - MATERIAL FUNGIBLE	**0,00**	**0,00**	**0,00**	**379.714,41**	**379.714,41**	**300.905,86**	**78.808,55**	**-379.714,41**
640.04 - MATERIAL BIBLIOGRAFICO	0,00	0,00	0,00	5.937,29	5.937,29	5.937,29	0,00	-5.937,29
Total 640.04 - MATERIAL BIBLIOGRAFICO	**0,00**	**0,00**	**0,00**	**5.937,29**	**5.937,29**	**5.937,29**	**0,00**	**-5.937,29**
640.10 - RETRIBUCIÓN PDI FUNCIONARIO DE LA UJA	0,00	0,00	0,00	56.514,41	56.514,41	56.514,41	0,00	-56.514,41
Total 640.10 - RETRIBUCIÓN PDI FUNCIONARIO DE LA UJA	**0,00**	**0,00**	**0,00**	**56.514,41**	**56.514,41**	**56.514,41**	**0,00**	**-56.514,41**
640.11 - RETRIBUCIÓN PDI LABORAL DE LA UJA	0,00	0,00	0,00	29.801,26	29.801,26	29.381,34	419,92	-29.801,26
Total 640.11 - RETRIBUCIÓN PDI LABORAL DE LA UJA	**0,00**	**0,00**	**0,00**	**29.801,26**	**29.801,26**	**29.381,34**	**419,92**	**-29.801,26**
640.13 - RETRIBUCION PERSONAL COLAB. EN REG. CONTRATO LABORAL	0,00	0,00	0,00	1.714.371,47	1.714.371,47	1.671.687,85	42.683,62	-1.714.371,47
Total 640.13 - RETRIBUCION PERSONAL COLAB. EN REG. CONTRATO LABORAL	**0,00**	**0,00**	**0,00**	**1.714.371,47**	**1.714.371,47**	**1.671.687,85**	**42.683,62**	**-1.714.371,47**
640.15 - RETRIBUCIÓN PERSONAL EXTERNO A LA UJA	0,00	0,00	0,00	9.386,19	9.386,19	9.386,19	0,00	-9.386,19
Total 640.15 - RETRIBUCIÓN PERSONAL EXTERNO A LA UJA	**0,00**	**0,00**	**0,00**	**9.386,19**	**9.386,19**	**9.386,19**	**0,00**	**-9.386,19**
640.20 - PDI FUNCIONARIO UJA: GTOS. DE LOCOMOCIÓN SIN JUSTIF.	0,00	0,00	0,00	20.451,24	20.451,24	20.372,42	78,82	-20.451,24
Total 640.20 - PDI FUNCIONARIO UJA: GTOS. DE LOCOMOCIÓN SIN JUSTIF.	**0,00**	**0,00**	**0,00**	**20.451,24**	**20.451,24**	**20.372,42**	**78,82**	**-20.451,24**
640.21 - PDI FUNCIONARIO UJA: GTOS. LOCOMOCIÓN TRANSP. PUBLICO	0,00	0,00	0,00	8.613,11	8.613,11	6.867,44	1.745,67	-8.613,11
Total 640.21 - PDI FUNCIONARIO UJA: GTOS. LOCOMOCIÓN TRANSP. PUBLICO	**0,00**	**0,00**	**0,00**	**8.613,11**	**8.613,11**	**6.867,44**	**1.745,67**	**-8.613,11**
640.22 - PDI FUNCIONARIO UJA: GTOS. MANUTENCIÓN SIN PERNOCTA ESPAÑA	0,00	0,00	0,00	8.322,34	8.322,34	8.322,34	0,00	-8.322,34
Total 640.22 - PDI FUNCIONARIO UJA: GTOS. MANUTENCIÓN SIN PERNOCTA ESPAÑA	**0,00**	**0,00**	**0,00**	**8.322,34**	**8.322,34**	**8.322,34**	**0,00**	**-8.322,34**
640.23 - PDI FUNCIONARIO UJA: GTOS. MANUTENCIÓN PERNOCTA ESPAÑA	0,00	0,00	0,00	8.818,03	8.818,03	8.818,03	0,00	-8.818,03
Total 640.23 - PDI FUNCIONARIO UJA: GTOS. MANUTENCIÓN PERNOCTA ESPAÑA	**0,00**	**0,00**	**0,00**	**8.818,03**	**8.818,03**	**8.818,03**	**0,00**	**-8.818,03**
640.24 - PDI FUNCIONARIO UJA: GTOS. MANUTENCIÓN PERNOCTA EXTRANJ.	0,00	0,00	0,00	6.311,01	6.311,01	6.311,01	0,00	-6.311,01
Total 640.24 - PDI FUNCIONARIO UJA: GTOS. MANUTENCIÓN PERNOCTA EXTRANJ.	**0,00**	**0,00**	**0,00**	**6.311,01**	**6.311,01**	**6.311,01**	**0,00**	**-6.311,01**
640.25 - PDI FUNCIONARIO UJA: GTOS. DE ESTANCIA	0,00	0,00	0,00	15.925,88	15.925,88	15.004,03	921,85	-15.925,88
Total 640.25 - PDI FUNCIONARIO UJA: GTOS. DE ESTANCIA	**0,00**	**0,00**	**0,00**	**15.925,88**	**15.925,88**	**15.004,03**	**921,85**	**-15.925,88**
640.30 - PDI LABORAL UJA: GTOS. DE LOCOMOCIÓN SIN JUSTIF.	0,00	0,00	0,00	3.547,23	3.547,23	3.449,54	97,69	-3.547,23
Total 640.30 - PDI LABORAL UJA: GTOS. DE LOCOMOCIÓN SIN JUSTIF.	**0,00**	**0,00**	**0,00**	**3.547,23**	**3.547,23**	**3.449,54**	**97,69**	**-3.547,23**
640.31 - PDI LABORAL UJA: GTOS. LOCOMOCIÓN TRANSP. PUBLICO	0,00	0,00	0,00	848,10	848,10	848,10	0,00	-848,10
Total 640.31 - PDI LABORAL UJA: GTOS. LOCOMOCIÓN TRANSP. PUBLICO	**0,00**	**0,00**	**0,00**	**848,10**	**848,10**	**848,10**	**0,00**	**-848,10**
640.32 - PDI LABORAL UJA: GTOS. MANUTENCIÓN SIN PERNOCTA ESPAÑA	0,00	0,00	0,00	1.528,26	1.528,26	1.490,86	37,40	-1.528,26
Total 640.32 - PDI LABORAL UJA: GTOS. MANUTENCIÓN SIN PERNOCTA ESPAÑA	**0,00**	**0,00**	**0,00**	**1.528,26**	**1.528,26**	**1.490,86**	**37,40**	**-1.528,26**
640.33 - PDI LABORAL UJA: GTOS. MANUTENCIÓN PERNOCTA ESPAÑA	0,00	0,00	0,00	1.820,32	1.820,32	1.745,52	74,80	-1.820,32
Total 640.33 - PDI LABORAL UJA: GTOS. MANUTENCIÓN PERNOCTA ESPAÑA	**0,00**	**0,00**	**0,00**	**1.820,32**	**1.820,32**	**1.745,52**	**74,80**	**-1.820,32**
640.34 - PDI LABORAL UJA: GTOS. MANUTENCIÓN PERNOCTA EXTRANJ.	0,00	0,00	0,00	4.625,11	4.625,11	4.625,11	0,00	-4.625,11

CUADRO 6.14. LIQUIDACIÓN DEL PRESUPUESTO DE GASTOS DEL EJERCICIO 2021

-En euros-

Clasificación Económica - Descripción	Créditos presupuestarios			Gastos Compromet.	Obligac. Reconoc. Netas	Pagos Totales	Obligac. Pdtes. de Pago a 31/12/2021	Remanentes de Crédito
	Iniciales (1)	Modificaciones (2)	Definitivos (3)=(1)+(2)	(4)	(5)	(6)	(7)=(5)-(6)	(8)=(3)-(5)
Total 640.34 - PDI LABORAL UJA: GTOS. MANUTENCIÓN PERNOCTA EXTRANJ.	**0,00**	**0,00**	**0,00**	**4.625,11**	**4.625,11**	**4.625,11**	**0,00**	**-4.625,11**
640.35 - PDI LABORAL UJA: GTOS. DE ESTANCIA	0,00	0,00	0,00	3.089,88	3.089,88	3.041,06	48,82	-3.089,88
Total 640.35 - PDI LABORAL UJA: GTOS. DE ESTANCIA	**0,00**	**0,00**	**0,00**	**3.089,88**	**3.089,88**	**3.041,06**	**48,82**	**-3.089,88**
640.40 - PERS. COLOB. REG. BECA: GTOS. DE LOCOMOCIÓN SIN JUSTIF.	0,00	0,00	0,00	270,37	270,37	270,37	0,00	-270,37
Total 640.40 - PERS. COLOB. REG. BECA: GTOS. DE LOCOMOCIÓN SIN JUSTIF.	**0,00**	**0,00**	**0,00**	**270,37**	**270,37**	**270,37**	**0,00**	**-270,37**
640.41 - PERS. COLOB. REG. BECA: GTOS. LOCOMOCIÓN TRANSP. PUBLICO	0,00	0,00	0,00	870,73	870,73	870,73	0,00	-870,73
Total 640.41 - PERS. COLOB. REG. BECA: GTOS. LOCOMOCIÓN TRANSP. PUBLICO	**0,00**	**0,00**	**0,00**	**870,73**	**870,73**	**870,73**	**0,00**	**-870,73**
640.42 - PERS. COLOB. REG. BECA: GTOS. MANUTENCIÓN SIN PERNOCTA ESPAÑ	0,00	0,00	0,00	720,09	720,09	720,09	0,00	-720,09
Total 640.42 - PERS. COLOB. REG. BECA: GTOS. MANUTENCIÓN SIN PERNOCTA ESPAÑ	**0,00**	**0,00**	**0,00**	**720,09**	**720,09**	**720,09**	**0,00**	**-720,09**
640.45 - PERS. COLOB. REG. BECA: GTOS. DE ESTANCIA	0,00	0,00	0,00	602,48	602,48	602,48	0,00	-602,48
Total 640.45 - PERS. COLOB. REG. BECA: GTOS. DE ESTANCIA	**0,00**	**0,00**	**0,00**	**602,48**	**602,48**	**602,48**	**0,00**	**-602,48**
640.50 - PERS. COLOB. REG. CONTRATO LAB.: GTOS. DE LOCOMOCIÓN SIN JUS	0,00	0,00	0,00	5.955,88	5.955,88	5.955,88	0,00	-5.955,88
Total 640.50 - PERS. COLOB. REG. CONTRATO LAB.: GTOS. DE LOCOMOCIÓN SIN JUS	**0,00**	**0,00**	**0,00**	**5.955,88**	**5.955,88**	**5.955,88**	**0,00**	**-5.955,88**
640.51 - PERS. COLOB. REG. CONTRATO LAB.: GTOS. LOCOMOCIÓN TRANSP. PU	0,00	0,00	0,00	1.957,43	1.957,43	1.712,90	244,53	-1.957,43
Total 640.51 - PERS. COLOB. REG. CONTRATO LAB.: GTOS. LOCOMOCIÓN TRANSP. PU	**0,00**	**0,00**	**0,00**	**1.957,43**	**1.957,43**	**1.712,90**	**244,53**	**-1.957,43**
640.52 - PERS. COLOB. REG. CONTRATO LAB.: GTOS. MANUTENCIÓN SIN PERNO	0,00	0,00	0,00	6.084,73	6.084,73	6.084,73	0,00	-6.084,73
Total 640.52 - PERS. COLOB. REG. CONTRATO LAB.: GTOS. MANUTENCIÓN SIN PERNO	**0,00**	**0,00**	**0,00**	**6.084,73**	**6.084,73**	**6.084,73**	**0,00**	**-6.084,73**
640.53 - PERS. COLOB. REG. CONTRATO LAB.: GTOS. MANUTENCIÓN PERNOCTA	0,00	0,00	0,00	7.878,16	7.878,16	7.878,16	0,00	-7.878,16
Total 640.53 - PERS. COLOB. REG. CONTRATO LAB.: GTOS. MANUTENCIÓN PERNOCTA	**0,00**	**0,00**	**0,00**	**7.878,16**	**7.878,16**	**7.878,16**	**0,00**	**-7.878,16**
640.54 - PERS. COLOB. REG. CONTRATO LAB.: GTOS. MANUTENCIÓN PERNOCTA	0,00	0,00	0,00	275,08	275,08	275,08	0,00	-275,08
Total 640.54 - PERS. COLOB. REG. CONTRATO LAB.: GTOS. MANUTENCIÓN PERNOCTA	**0,00**	**0,00**	**0,00**	**275,08**	**275,08**	**275,08**	**0,00**	**-275,08**
640.55 - PERS. COLOB. REG. CONTRATO LAB.: GTOS. DE ESTANCIA	0,00	0,00	0,00	7.643,08	7.643,08	7.201,49	441,59	-7.643,08
Total 640.55 - PERS. COLOB. REG. CONTRATO LAB.: GTOS. DE ESTANCIA	**0,00**	**0,00**	**0,00**	**7.643,08**	**7.643,08**	**7.201,49**	**441,59**	**-7.643,08**
640.61 - PAS: GTOS. LOCOMOCIÓN TRANSP. PUBLICO	0,00	0,00	0,00	64,16	64,16	64,16	0,00	-64,16
Total 640.61 - PAS: GTOS. LOCOMOCIÓN TRANSP. PUBLICO	**0,00**	**0,00**	**0,00**	**64,16**	**64,16**	**64,16**	**0,00**	**-64,16**
640.62 - PAS: GTOS. MANUTENCIÓN SIN PERNOCTA ESPAÑA	0,00	0,00	0,00	18,70	18,70	18,70	0,00	-18,70
Total 640.62 - PAS: GTOS. MANUTENCIÓN SIN PERNOCTA ESPAÑA	**0,00**	**0,00**	**0,00**	**18,70**	**18,70**	**18,70**	**0,00**	**-18,70**
640.63 - PAS: GTOS. MANUTENCIÓN PERNOCTA ESPAÑA	0,00	0,00	0,00	187,00	187,00	187,00	0,00	-187,00
Total 640.63 - PAS: GTOS. MANUTENCIÓN PERNOCTA ESPAÑA	**0,00**	**0,00**	**0,00**	**187,00**	**187,00**	**187,00**	**0,00**	**-187,00**
640.65 - PAS: GTOS. DE ESTANCIA	0,00	0,00	0,00	45,96	45,96	45,96	0,00	-45,96
Total 640.65 - PAS: GTOS. DE ESTANCIA	**0,00**	**0,00**	**0,00**	**45,96**	**45,96**	**45,96**	**0,00**	**-45,96**
640.70 - DIETAS Y LOCOMOCIÓN PERSONAL EXTERNO A LA UJA	0,00	0,00	0,00	23.279,25	23.279,25	22.293,05	986,20	-23.279,25
Total 640.70 - DIETAS Y LOCOMOCIÓN PERSONAL EXTERNO A LA UJA	**0,00**	**0,00**	**0,00**	**23.279,25**	**23.279,25**	**22.293,05**	**986,20**	**-23.279,25**
640.80 - AUDITORIA	0,00	0,00	0,00	1.200,00	1.200,00	1.200,00	0,00	-1.200,00
Total 640.80 - AUDITORIA	**0,00**	**0,00**	**0,00**	**1.200,00**	**1.200,00**	**1.200,00**	**0,00**	**-1.200,00**
640.81 - SUBCONTRATACIÓN	0,00	0,00	0,00	38.616,60	38.616,60	38.616,60	0,00	-38.616,60
Total 640.81 - SUBCONTRATACIÓN	**0,00**	**0,00**	**0,00**	**38.616,60**	**38.616,60**	**38.616,60**	**0,00**	**-38.616,60**
640.99 - OTROS	0,00	0,00	0,00	502.745,81	502.745,81	480.568,61	22.177,20	-502.745,81
Total 640.99 - OTROS	**0,00**	**0,00**	**0,00**	**502.745,81**	**502.745,81**	**480.568,61**	**22.177,20**	**-502.745,81**
Total 640 - PROYECTOS DE INVESTIGACIÓN	**3.739.503,00**	**9.172.641,43**	**12.912.144,43**	**3.391.865,10**	**3.391.865,10**	**3.220.596,05**	**171.269,05**	**9.520.279,33**
641 - GRUPOS DE INVESTIGACIÓN	1.608.688,07	3.980.370,49	5.589.058,56	611,59	611,59	611,59	0,00	5.588.446,97

CUADRO 6.14. LIQUIDACIÓN DEL PRESUPUESTO DE GASTOS DEL EJERCICIO 2021

-En euros-

Clasificación Económica - Descripción	Créditos presupuestarios			Gastos Compromet.	Obligac. Reconoc. Netas	Pagos Totales	Obligac. Pdtes. de Pago a 31/12/2021	Remanentes de Crédito
	Iniciales (1)	Modificaciones (2)	Definitivos (3)=(1)+(2)	(4)	(5)	(6)	(7)=(5)-(6)	(8)=(3)-(5)
Total 641 - GRUPOS DE INVESTIGACIÓN	**1.608.688,07**	**3.980.370,49**	**5.589.058,56**	**611,59**	**611,59**	**611,59**	**0,00**	**5.588.446,97**
641.01 - MATERIAL INVENTARIABLE	0,00	0,00	0,00	243.421,90	243.421,90	236.417,01	7.004,89	-243.421,90
Total 641.01 - MATERIAL INVENTARIABLE	**0,00**	**0,00**	**0,00**	**243.421,90**	**243.421,90**	**236.417,01**	**7.004,89**	**-243.421,90**
641.02 - MATERIAL FUNGIBLE	0,00	0,00	0,00	169.122,77	169.122,77	163.409,20	5.713,57	-169.122,77
Total 641.02 - MATERIAL FUNGIBLE	**0,00**	**0,00**	**0,00**	**169.122,77**	**169.122,77**	**163.409,20**	**5.713,57**	**-169.122,77**
641.04 - MATERIAL BIBLIOGRAFICO	0,00	0,00	0,00	11.070,58	11.070,58	10.070,58	1.000,00	-11.070,58
Total 641.04 - MATERIAL BIBLIOGRAFICO	**0,00**	**0,00**	**0,00**	**11.070,58**	**11.070,58**	**10.070,58**	**1.000,00**	**-11.070,58**
641.13 - RETRIBUCION PERSONAL COLAB. EN REG. CONTRATO LABORAL	0,00	0,00	0,00	234.497,77	234.497,77	231.441,25	3.056,52	-234.497,77
Total 641.13 - RETRIBUCION PERSONAL COLAB. EN REG. CONTRATO LABORAL	**0,00**	**0,00**	**0,00**	**234.497,77**	**234.497,77**	**231.441,25**	**3.056,52**	**-234.497,77**
641.20 - PDI FUNCIONARIO UJA: GTOS. DE LOCOMOCIÓN SIN JUSTIF.	0,00	0,00	0,00	13.374,62	13.374,62	12.813,40	561,22	-13.374,62
Total 641.20 - PDI FUNCIONARIO UJA: GTOS. DE LOCOMOCIÓN SIN JUSTIF.	**0,00**	**0,00**	**0,00**	**13.374,62**	**13.374,62**	**12.813,40**	**561,22**	**-13.374,62**
641.21 - PDI FUNCIONARIO UJA: GTOS. LOCOMOCIÓN TRANSP. PUBLICO	0,00	0,00	0,00	4.997,29	4.997,29	3.775,57	1.221,72	-4.997,29
Total 641.21 - PDI FUNCIONARIO UJA: GTOS. LOCOMOCIÓN TRANSP. PUBLICO	**0,00**	**0,00**	**0,00**	**4.997,29**	**4.997,29**	**3.775,57**	**1.221,72**	**-4.997,29**
641.22 - PDI FUNCIONARIO UJA: GTOS. MANUTENCIÓN SIN PERNOCTA ESPAÑA	0,00	0,00	0,00	4.400,55	4.400,55	4.373,88	26,67	-4.400,55
Total 641.22 - PDI FUNCIONARIO UJA: GTOS. MANUTENCIÓN SIN PERNOCTA ESPAÑA	**0,00**	**0,00**	**0,00**	**4.400,55**	**4.400,55**	**4.373,88**	**26,67**	**-4.400,55**
641.23 - PDI FUNCIONARIO UJA: GTOS. MANUTENCIÓN PERNOCTA ESPAÑA	0,00	0,00	0,00	7.840,98	7.840,98	7.787,64	53,34	-7.840,98
Total 641.23 - PDI FUNCIONARIO UJA: GTOS. MANUTENCIÓN PERNOCTA ESPAÑA	**0,00**	**0,00**	**0,00**	**7.840,98**	**7.840,98**	**7.787,64**	**53,34**	**-7.840,98**
641.24 - PDI FUNCIONARIO UJA: GTOS. MANUTENCIÓN PERNOCTA EXTRANJ.	0,00	0,00	0,00	5.834,80	5.834,80	5.834,80	0,00	-5.834,80
Total 641.24 - PDI FUNCIONARIO UJA: GTOS. MANUTENCIÓN PERNOCTA EXTRANJ.	**0,00**	**0,00**	**0,00**	**5.834,80**	**5.834,80**	**5.834,80**	**0,00**	**-5.834,80**
641.25 - PDI FUNCIONARIO UJA: GTOS. DE ESTANCIA	0,00	0,00	0,00	10.312,39	10.312,39	8.931,63	1.380,76	-10.312,39
Total 641.25 - PDI FUNCIONARIO UJA: GTOS. DE ESTANCIA	**0,00**	**0,00**	**0,00**	**10.312,39**	**10.312,39**	**8.931,63**	**1.380,76**	**-10.312,39**
641.30 - PDI LABORAL UJA: GTOS. DE LOCOMOCIÓN SIN JUSTIF.	0,00	0,00	0,00	950,04	950,04	888,44	61,60	-950,04
Total 641.30 - PDI LABORAL UJA: GTOS. DE LOCOMOCIÓN SIN JUSTIF.	**0,00**	**0,00**	**0,00**	**950,04**	**950,04**	**888,44**	**61,60**	**-950,04**
641.31 - PDI LABORAL UJA: GTOS. LOCOMOCIÓN TRANSP. PUBLICO	0,00	0,00	0,00	1.063,36	1.063,36	828,33	235,03	-1.063,36
Total 641.31 - PDI LABORAL UJA: GTOS. LOCOMOCIÓN TRANSP. PUBLICO	**0,00**	**0,00**	**0,00**	**1.063,36**	**1.063,36**	**828,33**	**235,03**	**-1.063,36**
641.32 - PDI LABORAL UJA: GTOS. MANUTENCIÓN SIN PERNOCTA ESPAÑA	0,00	0,00	0,00	1.306,83	1.306,83	1.306,83	0,00	-1.306,83
Total 641.32 - PDI LABORAL UJA: GTOS. MANUTENCIÓN SIN PERNOCTA ESPAÑA	**0,00**	**0,00**	**0,00**	**1.306,83**	**1.306,83**	**1.306,83**	**0,00**	**-1.306,83**
641.33 - PDI LABORAL UJA: GTOS. MANUTENCIÓN PERNOCTA ESPAÑA	0,00	0,00	0,00	1.013,46	1.013,46	1.013,46	0,00	-1.013,46
Total 641.33 - PDI LABORAL UJA: GTOS. MANUTENCIÓN PERNOCTA ESPAÑA	**0,00**	**0,00**	**0,00**	**1.013,46**	**1.013,46**	**1.013,46**	**0,00**	**-1.013,46**
641.35 - PDI LABORAL UJA: GTOS. DE ESTANCIA	0,00	0,00	0,00	2.462,43	2.462,43	2.112,03	350,40	-2.462,43
Total 641.35 - PDI LABORAL UJA: GTOS. DE ESTANCIA	**0,00**	**0,00**	**0,00**	**2.462,43**	**2.462,43**	**2.112,03**	**350,40**	**-2.462,43**
641.41 - PERS. COLOB. REG. BECA: GTOS. LOCOMOCIÓN TRANSP. PUBLICO	0,00	0,00	0,00	412,84	412,84	412,84	0,00	-412,84
Total 641.41 - PERS. COLOB. REG. BECA: GTOS. LOCOMOCIÓN TRANSP. PUBLICO	**0,00**	**0,00**	**0,00**	**412,84**	**412,84**	**412,84**	**0,00**	**-412,84**
641.43 - PERS. COLOB. REG. BECA: GTOS. MANUTENCIÓN PERNOCTA ESPAÑA	0,00	0,00	0,00	480,06	480,06	480,06	0,00	-480,06
Total 641.43 - PERS. COLOB. REG. BECA: GTOS. MANUTENCIÓN PERNOCTA ESPAÑA	**0,00**	**0,00**	**0,00**	**480,06**	**480,06**	**480,06**	**0,00**	**-480,06**
641.45 - PERS. COLOB. REG. BECA: GTOS. DE ESTANCIA	0,00	0,00	0,00	5.285,95	5.285,95	5.285,95	0,00	-5.285,95
Total 641.45 - PERS. COLOB. REG. BECA: GTOS. DE ESTANCIA	**0,00**	**0,00**	**0,00**	**5.285,95**	**5.285,95**	**5.285,95**	**0,00**	**-5.285,95**
641.50 - PERS. COLOB. REG. CONTRATO LAB.: GTOS. DE LOCOMOCIÓN SIN JUS	0,00	0,00	0,00	214,32	214,32	214,32	0,00	-214,32
Total 641.50 - PERS. COLOB. REG. CONTRATO LAB.: GTOS. DE LOCOMOCIÓN SIN JUS	**0,00**	**0,00**	**0,00**	**214,32**	**214,32**	**214,32**	**0,00**	**-214,32**
641.51 - PERS. COLOB. REG. CONTRATO LAB.: GTOS. LOCOMOCIÓN TRANSP. PU	0,00	0,00	0,00	980,38	980,38	980,38	0,00	-980,38
Total 641.51 - PERS. COLOB. REG. CONTRATO LAB.: GTOS. LOCOMOCIÓN TRANSP. PU	**0,00**	**0,00**	**0,00**	**980,38**	**980,38**	**980,38**	**0,00**	**-980,38**

CUADRO 6.14. LIQUIDACIÓN DEL PRESUPUESTO DE GASTOS DEL EJERCICIO 2021

-En euros-

Clasificación Económica - Descripción	Créditos presupuestarios			Gastos Compromet.	Obligac. Reconoc. Netas	Pagos Totales	Obligac. Pdtes. de Pago a 31/12/2021	Remanentes de Crédito
	Iniciales (1)	Modificaciones (2)	Definitivos (3)=(1)+(2)	(4)	(5)	(6)	(7)=(5)-(6)	(8)=(3)-(5)
641.52 - PERS. COLOB. REG. CONTRATO LAB.: GTOS. MANUTENCIÓN SIN PERNO	0,00	0,00	0,00	1.466,85	1.466,85	1.466,85	0,00	-1.466,85
Total 641.52 - PERS. COLOB. REG. CONTRATO LAB.: GTOS. MANUTENCIÓN SIN PERNO	**0,00**	**0,00**	**0,00**	**1.466,85**	**1.466,85**	**1.466,85**	**0,00**	**-1.466,85**
641.53 - PERS. COLOB. REG. CONTRATO LAB.: GTOS. MANUTENCIÓN PERNOCTA	0,00	0,00	0,00	2.348,82	2.348,82	2.348,82	0,00	-2.348,82
Total 641.53 - PERS. COLOB. REG. CONTRATO LAB.: GTOS. MANUTENCIÓN PERNOCTA	**0,00**	**0,00**	**0,00**	**2.348,82**	**2.348,82**	**2.348,82**	**0,00**	**-2.348,82**
641.55 - PERS. COLOB. REG. CONTRATO LAB.: GTOS. DE ESTANCIA	0,00	0,00	0,00	4.867,18	4.867,18	4.867,18	0,00	-4.867,18
Total 641.55 - PERS. COLOB. REG. CONTRATO LAB.: GTOS. DE ESTANCIA	**0,00**	**0,00**	**0,00**	**4.867,18**	**4.867,18**	**4.867,18**	**0,00**	**-4.867,18**
641.60 - PAS: GTOS. DE LOCOMOCIÓN SIN JUSTIF.	0,00	0,00	0,00	126,16	126,16	126,16	0,00	-126,16
Total 641.60 - PAS: GTOS. DE LOCOMOCIÓN SIN JUSTIF.	**0,00**	**0,00**	**0,00**	**126,16**	**126,16**	**126,16**	**0,00**	**-126,16**
641.61 - PAS: GTOS. LOCOMOCIÓN TRANSP. PUBLICO	0,00	0,00	0,00	59,80	59,80	59,80	0,00	-59,80
Total 641.61 - PAS: GTOS. LOCOMOCIÓN TRANSP. PUBLICO	**0,00**	**0,00**	**0,00**	**59,80**	**59,80**	**59,80**	**0,00**	**-59,80**
641.63 - PAS: GTOS. MANUTENCIÓN PERNOCTA ESPAÑA	0,00	0,00	0,00	0,00	0,00	0,00	0,00	0,00
Total 641.63 - PAS: GTOS. MANUTENCIÓN PERNOCTA ESPAÑA	**0,00**	**0,00**	**0,00**	**0,00**	**0,00**	**0,00**	**0,00**	**0,00**
641.65 - PAS: GTOS. DE ESTANCIA	0,00	0,00	0,00	57,44	57,44	0,00	57,44	-57,44
Total 641.65 - PAS: GTOS. DE ESTANCIA	**0,00**	**0,00**	**0,00**	**57,44**	**57,44**	**0,00**	**57,44**	**-57,44**
641.70 - DIETAS Y LOCOMOCIÓN PERSONAL EXTERNO A LA UJA	0,00	0,00	0,00	22.180,35	22.180,35	19.257,28	2.923,07	-22.180,35
Total 641.70 - DIETAS Y LOCOMOCIÓN PERSONAL EXTERNO A LA UJA	**0,00**	**0,00**	**0,00**	**22.180,35**	**22.180,35**	**19.257,28**	**2.923,07**	**-22.180,35**
641.99 - OTROS	0,00	0,00	0,00	637.014,31	637.014,31	620.107,91	16.906,40	-637.014,31
Total 641.99 - OTROS	**0,00**	**0,00**	**0,00**	**637.014,31**	**637.014,31**	**620.107,91**	**16.906,40**	**-637.014,31**
Total 641 - GRUPOS DE INVESTIGACIÓN	**1.608.688,07**	**3.980.370,49**	**5.589.058,56**	**1.387.775,82**	**1.387.775,82**	**1.347.223,19**	**40.552,63**	**4.201.282,74**
642 - CONTRATOS Y CONVENIOS ART. 83 L.O.U.	1.170.000,00	3.303.299,74	4.473.299,74	0,00	0,00	0,00	0,00	4.473.299,74
Total 642 - CONTRATOS Y CONVENIOS ART. 83 L.O.U.	**1.170.000,00**	**3.303.299,74**	**4.473.299,74**	**0,00**	**0,00**	**0,00**	**0,00**	**4.473.299,74**
642.01 - MATERIAL INVENTARIABLE	0,00	0,00	0,00	175.874,34	175.874,34	173.150,57	2.723,77	-175.874,34
Total 642.01 - MATERIAL INVENTARIABLE	**0,00**	**0,00**	**0,00**	**175.874,34**	**175.874,34**	**173.150,57**	**2.723,77**	**-175.874,34**
642.02 - MATERIAL FUNGIBLE	0,00	0,00	0,00	56.462,00	56.462,00	41.924,10	14.537,90	-56.462,00
Total 642.02 - MATERIAL FUNGIBLE	**0,00**	**0,00**	**0,00**	**56.462,00**	**56.462,00**	**41.924,10**	**14.537,90**	**-56.462,00**
642.04 - MATERIAL BIBLIOGRAFICO	0,00	0,00	0,00	310,02	310,02	310,02	0,00	-310,02
Total 642.04 - MATERIAL BIBLIOGRAFICO	**0,00**	**0,00**	**0,00**	**310,02**	**310,02**	**310,02**	**0,00**	**-310,02**
642.10 - RETRIBUCIÓN PDI FUNCIONARIO DE LA UJA	0,00	0,00	0,00	735.722,50	735.722,50	735.722,50	0,00	-735.722,50
Total 642.10 - RETRIBUCIÓN PDI FUNCIONARIO DE LA UJA	**0,00**	**0,00**	**0,00**	**735.722,50**	**735.722,50**	**735.722,50**	**0,00**	**-735.722,50**
642.11 - RETRIBUCIÓN PDI LABORAL DE LA UJA	0,00	0,00	0,00	275.315,15	275.315,15	274.321,04	994,11	-275.315,15
Total 642.11 - RETRIBUCIÓN PDI LABORAL DE LA UJA	**0,00**	**0,00**	**0,00**	**275.315,15**	**275.315,15**	**274.321,04**	**994,11**	**-275.315,15**
642.12 - RETRIBUCION PERSONAL COLAB. EN REG. BECA	0,00	0,00	0,00	0,00	0,00	0,00	0,00	0,00
Total 642.12 - RETRIBUCION PERSONAL COLAB. EN REG. BECA	**0,00**	**0,00**	**0,00**	**0,00**	**0,00**	**0,00**	**0,00**	**0,00**
642.13 - RETRIBUCION PERSONAL COLAB. EN REG. CONTRATO LABORAL	0,00	0,00	0,00	228.102,56	228.102,56	223.047,01	5.055,55	-228.102,56
Total 642.13 - RETRIBUCION PERSONAL COLAB. EN REG. CONTRATO LABORAL	**0,00**	**0,00**	**0,00**	**228.102,56**	**228.102,56**	**223.047,01**	**5.055,55**	**-228.102,56**
642.14 - RETRIBUCIÓN PAS DE LA UJA	0,00	0,00	0,00	2.939,79	2.939,79	2.939,79	0,00	-2.939,79
Total 642.14 - RETRIBUCIÓN PAS DE LA UJA	**0,00**	**0,00**	**0,00**	**2.939,79**	**2.939,79**	**2.939,79**	**0,00**	**-2.939,79**
642.15 - RETRIBUCIÓN PERSONAL EXTERNO A LA UJA	0,00	0,00	0,00	19.846,20	19.846,20	19.846,20	0,00	-19.846,20
Total 642.15 - RETRIBUCIÓN PERSONAL EXTERNO A LA UJA	**0,00**	**0,00**	**0,00**	**19.846,20**	**19.846,20**	**19.846,20**	**0,00**	**-19.846,20**
642.20 - PDI FUNCIONARIO UJA: GTOS. DE LOCOMOCIÓN SIN JUSTIF.	0,00	0,00	0,00	38.795,26	38.795,26	38.752,99	42,27	-38.795,26
Total 642.20 - PDI FUNCIONARIO UJA: GTOS. DE LOCOMOCIÓN SIN JUSTIF.	**0,00**	**0,00**	**0,00**	**38.795,26**	**38.795,26**	**38.752,99**	**42,27**	**-38.795,26**

CUADRO 6.14. LIQUIDACIÓN DEL PRESUPUESTO DE GASTOS DEL EJERCICIO 2021

-En euros-

Clasificación Económica - Descripción	Créditos presupuestarios			Gastos Compromet.	Obligac. Reconoc. Netas	Pagos Totales	Obligac. Pdtes. de Pago a 31/12/2021	Remanentes de Crédito
	Iniciales (1)	Modificaciones (2)	Definitivos (3)=(1)+(2)	(4)	(5)	(6)	(7)=(5)-(6)	(8)=(3)-(5)
642.21 - PDI FUNCIONARIO UJA: GTOS. LOCOMOCIÓN TRANSP. PUBLICO	0,00	0,00	0,00	1.131,55	1.131,55	1.131,55	0,00	-1.131,55
Total 642.21 - PDI FUNCIONARIO UJA: GTOS. LOCOMOCIÓN TRANSP. PUBLICO	**0,00**	**0,00**	**0,00**	**1.131,55**	**1.131,55**	**1.131,55**	**0,00**	**-1.131,55**
642.22 - PDI FUNCIONARIO UJA: GTOS. MANUTENCIÓN SIN PERNOCTA ESPAÑA	0,00	0,00	0,00	11.508,10	11.508,10	11.508,10	0,00	-11.508,10
Total 642.22 - PDI FUNCIONARIO UJA: GTOS. MANUTENCIÓN SIN PERNOCTA ESPAÑA	**0,00**	**0,00**	**0,00**	**11.508,10**	**11.508,10**	**11.508,10**	**0,00**	**-11.508,10**
642.23 - PDI FUNCIONARIO UJA: GTOS. MANUTENCIÓN PERNOCTA ESPAÑA	0,00	0,00	0,00	10.918,73	10.918,73	10.918,73	0,00	-10.918,73
Total 642.23 - PDI FUNCIONARIO UJA: GTOS. MANUTENCIÓN PERNOCTA ESPAÑA	**0,00**	**0,00**	**0,00**	**10.918,73**	**10.918,73**	**10.918,73**	**0,00**	**-10.918,73**
642.24 - PDI FUNCIONARIO UJA: GTOS. MANUTENCIÓN PERNOCTA EXTRANJ.	0,00	0,00	0,00	1.146,49	1.146,49	1.146,49	0,00	-1.146,49
Total 642.24 - PDI FUNCIONARIO UJA: GTOS. MANUTENCIÓN PERNOCTA EXTRANJ.	**0,00**	**0,00**	**0,00**	**1.146,49**	**1.146,49**	**1.146,49**	**0,00**	**-1.146,49**
642.25 - PDI FUNCIONARIO UJA: GTOS. DE ESTANCIA	0,00	0,00	0,00	4.645,28	4.645,28	4.405,15	240,13	-4.645,28
Total 642.25 - PDI FUNCIONARIO UJA: GTOS. DE ESTANCIA	**0,00**	**0,00**	**0,00**	**4.645,28**	**4.645,28**	**4.405,15**	**240,13**	**-4.645,28**
642.30 - PDI LABORAL UJA: GTOS. DE LOCOMOCIÓN SIN JUSTIF.	0,00	0,00	0,00	5.268,42	5.268,42	5.268,42	0,00	-5.268,42
Total 642.30 - PDI LABORAL UJA: GTOS. DE LOCOMOCIÓN SIN JUSTIF.	**0,00**	**0,00**	**0,00**	**5.268,42**	**5.268,42**	**5.268,42**	**0,00**	**-5.268,42**
642.32 - PDI LABORAL UJA: GTOS. MANUTENCIÓN SIN PERNOCTA ESPAÑA	0,00	0,00	0,00	1.640,36	1.640,36	1.640,36	0,00	-1.640,36
Total 642.32 - PDI LABORAL UJA: GTOS. MANUTENCIÓN SIN PERNOCTA ESPAÑA	**0,00**	**0,00**	**0,00**	**1.640,36**	**1.640,36**	**1.640,36**	**0,00**	**-1.640,36**
642.33 - PDI LABORAL UJA: GTOS. MANUTENCIÓN PERNOCTA ESPAÑA	0,00	0,00	0,00	1.388,59	1.388,59	1.388,59	0,00	-1.388,59
Total 642.33 - PDI LABORAL UJA: GTOS. MANUTENCIÓN PERNOCTA ESPAÑA	**0,00**	**0,00**	**0,00**	**1.388,59**	**1.388,59**	**1.388,59**	**0,00**	**-1.388,59**
642.35 - PDI LABORAL UJA: GTOS. DE ESTANCIA	0,00	0,00	0,00	720,79	720,79	720,79	0,00	-720,79
Total 642.35 - PDI LABORAL UJA: GTOS. DE ESTANCIA	**0,00**	**0,00**	**0,00**	**720,79**	**720,79**	**720,79**	**0,00**	**-720,79**
642.40 - PERS. COLOB. REG. BECA: GTOS. DE LOCOMOCIÓN SIN JUSTIF.	0,00	0,00	0,00	33,20	33,20	33,20	0,00	-33,20
Total 642.40 - PERS. COLOB. REG. BECA: GTOS. DE LOCOMOCIÓN SIN JUSTIF.	**0,00**	**0,00**	**0,00**	**33,20**	**33,20**	**33,20**	**0,00**	**-33,20**
642.50 - PERS. COLOB. REG. CONTRATO LAB.: GTOS. DE LOCOMOCIÓN SIN JUS	0,00	0,00	0,00	3.166,94	3.166,94	3.166,94	0,00	-3.166,94
Total 642.50 - PERS. COLOB. REG. CONTRATO LAB.: GTOS. DE LOCOMOCIÓN SIN JUS	**0,00**	**0,00**	**0,00**	**3.166,94**	**3.166,94**	**3.166,94**	**0,00**	**-3.166,94**
642.51 - PERS. COLOB. REG. CONTRATO LAB.: GTOS. LOCOMOCIÓN TRANSP. PU	0,00	0,00	0,00	122,96	122,96	122,96	0,00	-122,96
Total 642.51 - PERS. COLOB. REG. CONTRATO LAB.: GTOS. LOCOMOCIÓN TRANSP. PU	**0,00**	**0,00**	**0,00**	**122,96**	**122,96**	**122,96**	**0,00**	**-122,96**
642.52 - PERS. COLOB. REG. CONTRATO LAB.: GTOS. MANUTENCIÓN SIN PERNO	0,00	0,00	0,00	1.813,56	1.813,56	1.813,56	0,00	-1.813,56
Total 642.52 - PERS. COLOB. REG. CONTRATO LAB.: GTOS. MANUTENCIÓN SIN PERNO	**0,00**	**0,00**	**0,00**	**1.813,56**	**1.813,56**	**1.813,56**	**0,00**	**-1.813,56**
642.53 - PERS. COLOB. REG. CONTRATO LAB.: GTOS. MANUTENCIÓN PERNOCTA	0,00	0,00	0,00	1.936,74	1.936,74	1.936,74	0,00	-1.936,74
Total 642.53 - PERS. COLOB. REG. CONTRATO LAB.: GTOS. MANUTENCIÓN PERNOCTA	**0,00**	**0,00**	**0,00**	**1.936,74**	**1.936,74**	**1.936,74**	**0,00**	**-1.936,74**
642.54 - PERS. COLOB. REG. CONTRATO LAB.: GTOS. MANUTENCIÓN PERNOCTA	0,00	0,00	0,00	800,10	800,10	800,10	0,00	-800,10
Total 642.54 - PERS. COLOB. REG. CONTRATO LAB.: GTOS. MANUTENCIÓN PERNOCTA	**0,00**	**0,00**	**0,00**	**800,10**	**800,10**	**800,10**	**0,00**	**-800,10**
642.55 - PERS. COLOB. REG. CONTRATO LAB.: GTOS. DE ESTANCIA	0,00	0,00	0,00	1.177,04	1.177,04	1.177,04	0,00	-1.177,04
Total 642.55 - PERS. COLOB. REG. CONTRATO LAB.: GTOS. DE ESTANCIA	**0,00**	**0,00**	**0,00**	**1.177,04**	**1.177,04**	**1.177,04**	**0,00**	**-1.177,04**
642.70 - DIETAS Y LOCOMOCIÓN PERSONAL EXTERNO A LA UJA	0,00	0,00	0,00	4.373,57	4.373,57	4.313,75	59,82	-4.373,57
Total 642.70 - DIETAS Y LOCOMOCIÓN PERSONAL EXTERNO A LA UJA	**0,00**	**0,00**	**0,00**	**4.373,57**	**4.373,57**	**4.313,75**	**59,82**	**-4.373,57**
642.99 - OTROS	0,00	0,00	0,00	325.394,99	325.394,99	314.505,82	10.889,17	-325.394,99
Total 642.99 - OTROS	**0,00**	**0,00**	**0,00**	**325.394,99**	**325.394,99**	**314.505,82**	**10.889,17**	**-325.394,99**
Total 642 - CONTRATOS Y CONVENIOS ART. 83 L.O.U.	**1.170.000,00**	**3.303.299,74**	**4.473.299,74**	**1.910.555,23**	**1.910.555,23**	**1.876.012,51**	**34.542,72**	**2.562.744,51**
644 - AYUDAS A LA INVESTIGACIÓN	4.132.808,93	11.235.612,08	15.368.421,01	0,00	0,00	0,00	0,00	15.368.421,01
Total 644 - AYUDAS A LA INVESTIGACIÓN	**4.132.808,93**	**11.235.612,08**	**15.368.421,01**	**0,00**	**0,00**	**0,00**	**0,00**	**15.368.421,01**
644.01 - MATERIAL INVENTARIABLE	0,00	0,00	0,00	1.422.958,63	1.065.097,85	1.040.683,63	24.414,22	-1.065.097,85
Total 644.01 - MATERIAL INVENTARIABLE	**0,00**	**0,00**	**0,00**	**1.422.958,63**	**1.065.097,85**	**1.040.683,63**	**24.414,22**	**-1.065.097,85**

CUADRO 6.14. LIQUIDACIÓN DEL PRESUPUESTO DE GASTOS DEL EJERCICIO 2021

-En euros-

Clasificación Económica - Descripción	Créditos presupuestarios			Gastos Compromet.	Obligac. Reconoc. Netas	Pagos Totales	Obligac. Pdtes. de Pago a 31/12/2021	Remanentes de Crédito
	Iniciales (1)	Modificaciones (2)	Definitivos (3)=(1)+(2)	(4)	(5)	(6)	(7)=(5)-(6)	(8)=(3)-(5)
644.02 - MATERIAL FUNGIBLE	0,00	0,00	0,00	64.033,23	64.033,23	48.793,32	15.239,91	-64.033,23
Total 644.02 - MATERIAL FUNGIBLE	**0,00**	**0,00**	**0,00**	**64.033,23**	**64.033,23**	**48.793,32**	**15.239,91**	**-64.033,23**
644.04 - MATERIAL BIBLIOGRAFICO	0,00	0,00	0,00	3.071,00	3.071,00	3.071,00	0,00	-3.071,00
Total 644.04 - MATERIAL BIBLIOGRAFICO	**0,00**	**0,00**	**0,00**	**3.071,00**	**3.071,00**	**3.071,00**	**0,00**	**-3.071,00**
644.10 - RETRIBUCIÓN PDI FUNCIONARIO DE LA UJA	0,00	0,00	0,00	5.600,00	5.600,00	5.600,00	0,00	-5.600,00
Total 644.10 - RETRIBUCIÓN PDI FUNCIONARIO DE LA UJA	**0,00**	**0,00**	**0,00**	**5.600,00**	**5.600,00**	**5.600,00**	**0,00**	**-5.600,00**
644.11 - RETRIBUCIÓN PDI LABORAL DE LA UJA	0,00	0,00	0,00	2.321,00	2.321,00	2.164,00	157,00	-2.321,00
Total 644.11 - RETRIBUCIÓN PDI LABORAL DE LA UJA	**0,00**	**0,00**	**0,00**	**2.321,00**	**2.321,00**	**2.164,00**	**157,00**	**-2.321,00**
644.13 - RETRIBUCION PERSONAL COLAB. EN REG. CONTRATO LABORAL	0,00	0,00	0,00	3.331.257,22	3.331.257,22	3.266.219,61	65.037,61	-3.331.257,22
Total 644.13 - RETRIBUCION PERSONAL COLAB. EN REG. CONTRATO LABORAL	**0,00**	**0,00**	**0,00**	**3.331.257,22**	**3.331.257,22**	**3.266.219,61**	**65.037,61**	**-3.331.257,22**
644.15 - RETRIBUCIÓN PERSONAL EXTERNO A LA UJA	0,00	0,00	0,00	4.550,00	4.550,00	4.550,00	0,00	-4.550,00
Total 644.15 - RETRIBUCIÓN PERSONAL EXTERNO A LA UJA	**0,00**	**0,00**	**0,00**	**4.550,00**	**4.550,00**	**4.550,00**	**0,00**	**-4.550,00**
644.20 - PDI FUNCIONARIO UJA: GTOS. DE LOCOMOCIÓN SIN JUSTIF.	0,00	0,00	0,00	4.947,97	4.947,97	4.947,97	0,00	-4.947,97
Total 644.20 - PDI FUNCIONARIO UJA: GTOS. DE LOCOMOCIÓN SIN JUSTIF.	**0,00**	**0,00**	**0,00**	**4.947,97**	**4.947,97**	**4.947,97**	**0,00**	**-4.947,97**
644.22 - PDI FUNCIONARIO UJA: GTOS. MANUTENCIÓN SIN PERNOCTA ESPAÑA	0,00	0,00	0,00	967,44	967,44	967,44	0,00	-967,44
Total 644.22 - PDI FUNCIONARIO UJA: GTOS. MANUTENCIÓN SIN PERNOCTA ESPAÑA	**0,00**	**0,00**	**0,00**	**967,44**	**967,44**	**967,44**	**0,00**	**-967,44**
644.23 - PDI FUNCIONARIO UJA: GTOS. MANUTENCIÓN PERNOCTA ESPAÑA	0,00	0,00	0,00	80,01	80,01	80,01	0,00	-80,01
Total 644.23 - PDI FUNCIONARIO UJA: GTOS. MANUTENCIÓN PERNOCTA ESPAÑA	**0,00**	**0,00**	**0,00**	**80,01**	**80,01**	**80,01**	**0,00**	**-80,01**
644.24 - PDI FUNCIONARIO UJA: GTOS. MANUTENCIÓN PERNOCTA EXTRANJ.	0,00	0,00	0,00	3.690,00	3.690,00	3.690,00	0,00	-3.690,00
Total 644.24 - PDI FUNCIONARIO UJA: GTOS. MANUTENCIÓN PERNOCTA EXTRANJ.	**0,00**	**0,00**	**0,00**	**3.690,00**	**3.690,00**	**3.690,00**	**0,00**	**-3.690,00**
644.25 - PDI FUNCIONARIO UJA: GTOS. DE ESTANCIA	0,00	0,00	0,00	2.287,31	2.287,31	2.287,31	0,00	-2.287,31
Total 644.25 - PDI FUNCIONARIO UJA: GTOS. DE ESTANCIA	**0,00**	**0,00**	**0,00**	**2.287,31**	**2.287,31**	**2.287,31**	**0,00**	**-2.287,31**
644.30 - PDI LABORAL UJA: GTOS. DE LOCOMOCIÓN SIN JUSTIF.	0,00	0,00	0,00	182,84	182,84	182,84	0,00	-182,84
Total 644.30 - PDI LABORAL UJA: GTOS. DE LOCOMOCIÓN SIN JUSTIF.	**0,00**	**0,00**	**0,00**	**182,84**	**182,84**	**182,84**	**0,00**	**-182,84**
644.32 - PDI LABORAL UJA: GTOS. MANUTENCIÓN SIN PERNOCTA ESPAÑA	0,00	0,00	0,00	64,07	64,07	64,07	0,00	-64,07
Total 644.32 - PDI LABORAL UJA: GTOS. MANUTENCIÓN SIN PERNOCTA ESPAÑA	**0,00**	**0,00**	**0,00**	**64,07**	**64,07**	**64,07**	**0,00**	**-64,07**
644.33 - PDI LABORAL UJA: GTOS. MANUTENCIÓN PERNOCTA ESPAÑA	0,00	0,00	0,00	181,48	181,48	181,48	0,00	-181,48
Total 644.33 - PDI LABORAL UJA: GTOS. MANUTENCIÓN PERNOCTA ESPAÑA	**0,00**	**0,00**	**0,00**	**181,48**	**181,48**	**181,48**	**0,00**	**-181,48**
644.35 - PDI LABORAL UJA: GTOS. DE ESTANCIA	0,00	0,00	0,00	2.557,00	2.557,00	2.557,00	0,00	-2.557,00
Total 644.35 - PDI LABORAL UJA: GTOS. DE ESTANCIA	**0,00**	**0,00**	**0,00**	**2.557,00**	**2.557,00**	**2.557,00**	**0,00**	**-2.557,00**
644.40 - PERS. COLOB. REG. BECA: GTOS. DE LOCOMOCIÓN SIN JUSTIF.	0,00	0,00	0,00	99,56	99,56	99,56	0,00	-99,56
Total 644.40 - PERS. COLOB. REG. BECA: GTOS. DE LOCOMOCIÓN SIN JUSTIF.	**0,00**	**0,00**	**0,00**	**99,56**	**99,56**	**99,56**	**0,00**	**-99,56**
644.41 - PERS. COLOB. REG. BECA: GTOS. LOCOMOCIÓN TRANSP. PUBLICO	0,00	0,00	0,00	679,16	679,16	679,16	0,00	-679,16
Total 644.41 - PERS. COLOB. REG. BECA: GTOS. LOCOMOCIÓN TRANSP. PUBLICO	**0,00**	**0,00**	**0,00**	**679,16**	**679,16**	**679,16**	**0,00**	**-679,16**
644.43 - PERS. COLOB. REG. BECA: GTOS. MANUTENCIÓN PERNOCTA ESPAÑA	0,00	0,00	0,00	53,34	53,34	53,34	0,00	-53,34
Total 644.43 - PERS. COLOB. REG. BECA: GTOS. MANUTENCIÓN PERNOCTA ESPAÑA	**0,00**	**0,00**	**0,00**	**53,34**	**53,34**	**53,34**	**0,00**	**-53,34**
644.44 - PERS. COLOB. REG. BECA: GTOS. MANUTENCIÓN PERNOCTA EXTRANJ.	0,00	0,00	0,00	0,00	0,00	0,00	0,00	0,00
Total 644.44 - PERS. COLOB. REG. BECA: GTOS. MANUTENCIÓN PERNOCTA EXTRANJ.	**0,00**	**0,00**	**0,00**	**0,00**	**0,00**	**0,00**	**0,00**	**0,00**
644.45 - PERS. COLOB. REG. BECA: GTOS. DE ESTANCIA	0,00	0,00	0,00	95,45	95,45	95,45	0,00	-95,45
Total 644.45 - PERS. COLOB. REG. BECA: GTOS. DE ESTANCIA	**0,00**	**0,00**	**0,00**	**95,45**	**95,45**	**95,45**	**0,00**	**-95,45**
644.50 - PERS. COLOB. REG. CONTRATO LAB.: GTOS. DE LOCOMOCIÓN SIN JUST.	0,00	0,00	0,00	1.146,76	1.146,76	1.146,76	0,00	-1.146,76

CUADRO 6.14. LIQUIDACIÓN DEL PRESUPUESTO DE GASTOS DEL EJERCICIO 2021

-En euros-

Clasificación Económica - Descripción	Créditos presupuestarios			Gastos Compromet.	Obligac. Reconoc. Netas	Pagos Totales	Obligac. Pdtes. de Pago a 31/12/2021	Remanentes de Crédito
	Iniciales (1)	Modificaciones (2)	Definitivos (3)=(1)+(2)	(4)	(5)	(6)	(7)=(5)-(6)	(8)=(3)-(5)
Total 644.50 - PERS. COLOB. REG. CONTRATO LAB.: GTOS. DE LOCOMOCIÓN SIN JUST.	**0,00**	**0,00**	**0,00**	**1.146,76**	**1.146,76**	**1.146,76**	**0,00**	**-1.146,76**
644.51 - PERS. COLOB. REG. CONTRATO LAB.: GTOS. LOCOMOCIÓN TRANSP. PUBLICO	0,00	0,00	0,00	4.677,75	4.677,75	4.677,75	0,00	-4.677,75
Total 644.51 - PERS. COLOB. REG. CONTRATO LAB.: GTOS. LOCOMOCIÓN TRANSP. PUBLICO	**0,00**	**0,00**	**0,00**	**4.677,75**	**4.677,75**	**4.677,75**	**0,00**	**-4.677,75**
644.52 - PERS. COLOB. REG. CONTRATO LAB.: GTOS. MANUTENCIÓN SIN PERNOCTA ESPAÑA	0,00	0,00	0,00	98,71	98,71	98,71	0,00	-98,71
Total 644.52 - PERS. COLOB. REG. CONTRATO LAB.: GTOS. MANUTENCIÓN SIN PERNOCTA E	**0,00**	**0,00**	**0,00**	**98,71**	**98,71**	**98,71**	**0,00**	**-98,71**
644.53 - PERS. COLOB. REG. CONTRATO LAB.: GTOS. MANUTENCIÓN PERNOCTA ESPAÑA	0,00	0,00	0,00	157,74	157,74	157,74	0,00	-157,74
Total 644.53 - PERS. COLOB. REG. CONTRATO LAB.: GTOS. MANUTENCIÓN PERNOCTA ESPA	**0,00**	**0,00**	**0,00**	**157,74**	**157,74**	**157,74**	**0,00**	**-157,74**
644.54 - PERS. COLOB. REG. CONTRATO LAB.: GTOS. MANUTENCIÓN PERNOCTA EXTRANJ.	0,00	0,00	0,00	20.559,68	20.559,68	20.559,68	0,00	-20.559,68
Total 644.54 - PERS. COLOB. REG. CONTRATO LAB.: GTOS. MANUTENCIÓN PERNOCTA EXTR	**0,00**	**0,00**	**0,00**	**20.559,68**	**20.559,68**	**20.559,68**	**0,00**	**-20.559,68**
644.55 - PERS. COLOB. REG. CONTRATO LAB.: GTOS. DE ESTANCIA	0,00	0,00	0,00	25.454,02	25.454,02	25.454,02	0,00	-25.454,02
Total 644.55 - PERS. COLOB. REG. CONTRATO LAB.: GTOS. DE ESTANCIA	**0,00**	**0,00**	**0,00**	**25.454,02**	**25.454,02**	**25.454,02**	**0,00**	**-25.454,02**
644.60 - PAS: GTOS. DE LOCOMOCIÓN SIN JUSTIF.	0,00	0,00	0,00	93,92	93,92	93,92	0,00	-93,92
Total 644.60 - PAS: GTOS. DE LOCOMOCIÓN SIN JUSTIF.	**0,00**	**0,00**	**0,00**	**93,92**	**93,92**	**93,92**	**0,00**	**-93,92**
644.62 - PAS: GTOS. MANUTENCIÓN SIN PERNOCTA ESPAÑA	0,00	0,00	0,00	80,01	80,01	80,01	0,00	-80,01
Total 644.62 - PAS: GTOS. MANUTENCIÓN SIN PERNOCTA ESPAÑA	**0,00**	**0,00**	**0,00**	**80,01**	**80,01**	**80,01**	**0,00**	**-80,01**
644.70 - DIETAS Y LOCOMOCIÓN PERSONAL EXTERNO A LA UJA	0,00	0,00	0,00	7.807,04	7.807,04	7.807,04	0,00	-7.807,04
Total 644.70 - DIETAS Y LOCOMOCIÓN PERSONAL EXTERNO A LA UJA	**0,00**	**0,00**	**0,00**	**7.807,04**	**7.807,04**	**7.807,04**	**0,00**	**-7.807,04**
644.99 - OTROS	0,00	0,00	0,00	145.691,31	145.691,31	139.699,94	5.991,37	-145.691,31
Total 644.99 - OTROS	**0,00**	**0,00**	**0,00**	**145.691,31**	**145.691,31**	**139.699,94**	**5.991,37**	**-145.691,31**
Total 644 - AYUDAS A LA INVESTIGACIÓN	**4.132.808,93**	**11.235.612,08**	**15.368.421,01**	**5.055.443,65**	**4.697.582,87**	**4.586.742,76**	**110.840,11**	**10.670.838,14**
645 - SUBVENCIONES ESPECÍFICAS	0,00	2.922.331,27	2.922.331,27	0,00	0,00	0,00	0,00	2.922.331,27
Total 645 - SUBVENCIONES ESPECÍFICAS	**0,00**	**2.922.331,27**	**2.922.331,27**	**0,00**	**0,00**	**0,00**	**0,00**	**2.922.331,27**
645.01 - MATERIAL INVENTARIABLE	0,00	0,00	0,00	2.888,50	2.888,50	2.888,50	0,00	-2.888,50
Total 645.01 - MATERIAL INVENTARIABLE	**0,00**	**0,00**	**0,00**	**2.888,50**	**2.888,50**	**2.888,50**	**0,00**	**-2.888,50**
645.02 - MATERIAL FUNGIBLE	0,00	0,00	0,00	8.907,10	8.907,10	8.907,10	0,00	-8.907,10
Total 645.02 - MATERIAL FUNGIBLE	**0,00**	**0,00**	**0,00**	**8.907,10**	**8.907,10**	**8.907,10**	**0,00**	**-8.907,10**
645.04 - MATERIAL BIBLIOGRÁFICO	0,00	0,00	0,00	2.395,00	2.395,00	2.395,00	0,00	-2.395,00
Total 645.04 - MATERIAL BIBLIOGRÁFICO	**0,00**	**0,00**	**0,00**	**2.395,00**	**2.395,00**	**2.395,00**	**0,00**	**-2.395,00**
645.10 - RETRIBUCIÓN PDI FUNCIONARIO DE LA UJA	0,00	0,00	0,00	16.738,36	16.738,36	16.738,36	0,00	-16.738,36
Total 645.10 - RETRIBUCIÓN PDI FUNCIONARIO DE LA UJA	**0,00**	**0,00**	**0,00**	**16.738,36**	**16.738,36**	**16.738,36**	**0,00**	**-16.738,36**
645.11 - RETRIBUCIÓN PDI LABORAL DE LA UJA	0,00	0,00	0,00	6.763,37	6.763,37	6.675,45	87,92	-6.763,37
Total 645.11 - RETRIBUCIÓN PDI LABORAL DE LA UJA	**0,00**	**0,00**	**0,00**	**6.763,37**	**6.763,37**	**6.675,45**	**87,92**	**-6.763,37**
645.13 - RETRIBUCION PERSONAL COLAB. EN REG. CONTRATO LABORAL	0,00	0,00	0,00	184.510,55	184.510,55	180.452,11	4.058,44	-184.510,55
Total 645.13 - RETRIBUCION PERSONAL COLAB. EN REG. CONTRATO LABORAL	**0,00**	**0,00**	**0,00**	**184.510,55**	**184.510,55**	**180.452,11**	**4.058,44**	**-184.510,55**
645.14 - RETRIBUCIÓN PAS DE LA UJA	0,00	0,00	0,00	240,46	240,46	240,46	0,00	-240,46
Total 645.14 - RETRIBUCIÓN PAS DE LA UJA	**0,00**	**0,00**	**0,00**	**240,46**	**240,46**	**240,46**	**0,00**	**-240,46**
645.15 - RETRIBUCIÓN PERSONAL EXTERNO A LA UJA	0,00	0,00	0,00	9.883,80	9.883,80	9.883,80	0,00	-9.883,80
Total 645.15 - RETRIBUCIÓN PERSONAL EXTERNO A LA UJA	**0,00**	**0,00**	**0,00**	**9.883,80**	**9.883,80**	**9.883,80**	**0,00**	**-9.883,80**
645.20 - PDI FUNCIONARIO UJA: GTOS. DE LOCOMOCIÓN SIN JUSTIF.	0,00	0,00	0,00	294,46	294,46	192,66	101,80	-294,46
Total 645.20 - PDI FUNCIONARIO UJA: GTOS. DE LOCOMOCIÓN SIN JUSTIF.	**0,00**	**0,00**	**0,00**	**294,46**	**294,46**	**192,66**	**101,80**	**-294,46**
645.21 - PDI FUNCIONARIO UJA: GTOS. LOCOMOCIÓN TRANSP. PUBLICO	0,00	0,00	0,00	1.685,33	1.685,33	1.485,83	199,50	-1.685,33

CUADRO 6.14. LIQUIDACIÓN DEL PRESUPUESTO DE GASTOS DEL EJERCICIO 2021

-En euros-

Clasificación Económica - Descripción	Créditos presupuestarios			Gastos Compromet.	Obligac. Reconoc. Netas	Pagos Totales	Obligac. Pdtes. de Pago a 31/12/2021	Remanentes de Crédito
	Iniciales (1)	Modificaciones (2)	Definitivos (3)=(1)+(2)	(4)	(5)	(6)	(7)=(5)-(6)	(8)=(3)-(5)
Total 645.21 - PDI FUNCIONARIO UJA: GTOS. LOCOMOCIÓN TRANSP. PUBLICO	**0,00**	**0,00**	**0,00**	**1.685,33**	**1.685,33**	**1.485,83**	**199,50**	**-1.685,33**
645.22 - PDI FUNCIONARIO UJA: GTOS. MANUTENCIÓN SIN PERNOCTA ESPAÑA	0,00	0,00	0,00	80,01	80,01	80,01	0,00	-80,01
Total 645.22 - PDI FUNCIONARIO UJA: GTOS. MANUTENCIÓN SIN PERNOCTA ESPAÑA	**0,00**	**0,00**	**0,00**	**80,01**	**80,01**	**80,01**	**0,00**	**-80,01**
645.23 - PDI FUNCIONARIO UJA: GTOS. MANUTENCIÓN PERNOCTA ESPAÑA	0,00	0,00	0,00	106,68	106,68	106,68	0,00	-106,68
Total 645.23 - PDI FUNCIONARIO UJA: GTOS. MANUTENCIÓN PERNOCTA ESPAÑA	**0,00**	**0,00**	**0,00**	**106,68**	**106,68**	**106,68**	**0,00**	**-106,68**
645.24 - PDI FUNCIONARIO UJA: GTOS. MANUTENCIÓN PERNOCTA EXTRANJ.	0,00	0,00	0,00	684,45	684,45	684,45	0,00	-684,45
Total 645.24 - PDI FUNCIONARIO UJA: GTOS. MANUTENCIÓN PERNOCTA EXTRANJ.	**0,00**	**0,00**	**0,00**	**684,45**	**684,45**	**684,45**	**0,00**	**-684,45**
645.25 - PDI FUNCIONARIO UJA: GTOS. DE ESTANCIA	0,00	0,00	0,00	1.635,85	1.635,85	422,60	1.213,25	-1.635,85
Total 645.25 - PDI FUNCIONARIO UJA: GTOS. DE ESTANCIA	**0,00**	**0,00**	**0,00**	**1.635,85**	**1.635,85**	**422,60**	**1.213,25**	**-1.635,85**
645.30 - PDI LABORAL UJA: GTOS. DE LOCOMOCIÓN SIN JUSTIF.	0,00	0,00	0,00	0,00	0,00	0,00	0,00	0,00
Total 645.30 - PDI LABORAL UJA: GTOS. DE LOCOMOCIÓN SIN JUSTIF.	**0,00**	**0,00**	**0,00**	**0,00**	**0,00**	**0,00**	**0,00**	**0,00**
645.31 - PDI LABORAL UJA: GTOS. LOCOMOCIÓN TRANSP. PUBLICO	0,00	0,00	0,00	127,10	127,10	66,50	60,60	-127,10
Total 645.31 - PDI LABORAL UJA: GTOS. LOCOMOCIÓN TRANSP. PUBLICO	**0,00**	**0,00**	**0,00**	**127,10**	**127,10**	**66,50**	**60,60**	**-127,10**
645.33 - PDI LABORAL UJA: GTOS. MANUTENCIÓN PERNOCTA ESPAÑA	0,00	0,00	0,00	0,00	0,00	0,00	0,00	0,00
Total 645.33 - PDI LABORAL UJA: GTOS. MANUTENCIÓN PERNOCTA ESPAÑA	**0,00**	**0,00**	**0,00**	**0,00**	**0,00**	**0,00**	**0,00**	**0,00**
645.35 - PDI LABORAL UJA: GTOS. DE ESTANCIA	0,00	0,00	0,00	370,46	370,46	120,86	249,60	-370,46
Total 645.35 - PDI LABORAL UJA: GTOS. DE ESTANCIA	**0,00**	**0,00**	**0,00**	**370,46**	**370,46**	**120,86**	**249,60**	**-370,46**
645.41 - PERS. COLOB. REG. BECA: GTOS. LOCOMOCIÓN TRANSP. PUBLICO	0,00	0,00	0,00	133,00	133,00	0,00	133,00	-133,00
Total 645.41 - PERS. COLOB. REG. BECA: GTOS. LOCOMOCIÓN TRANSP. PUBLICO	**0,00**	**0,00**	**0,00**	**133,00**	**133,00**	**0,00**	**133,00**	**-133,00**
645.45 - PERS. COLOB. REG. BECA: GTOS. DE ESTANCIA	0,00	0,00	0,00	499,20	499,20	0,00	499,20	-499,20
Total 645.45 - PERS. COLOB. REG. BECA: GTOS. DE ESTANCIA	**0,00**	**0,00**	**0,00**	**499,20**	**499,20**	**0,00**	**499,20**	**-499,20**
645.50 - PERS. COLOB. REG. CONTRATO LAB.: GTOS. DE LOCOMOCIÓN SIN JUS	0,00	0,00	0,00	21,28	21,28	21,28	0,00	-21,28
Total 645.50 - PERS. COLOB. REG. CONTRATO LAB.: GTOS. DE LOCOMOCIÓN SIN JUS	**0,00**	**0,00**	**0,00**	**21,28**	**21,28**	**21,28**	**0,00**	**-21,28**
645.60 - PAS: GTOS. DE LOCOMOCIÓN SIN JUSTIF.	0,00	0,00	0,00	21,28	21,28	21,28	0,00	-21,28
Total 645.60 - PAS: GTOS. DE LOCOMOCIÓN SIN JUSTIF.	**0,00**	**0,00**	**0,00**	**21,28**	**21,28**	**21,28**	**0,00**	**-21,28**
645.61 - PAS: GTOS. LOCOMOCIÓN TRANSP. PUBLICO	0,00	0,00	0,00	66,50	66,50	0,00	66,50	-66,50
Total 645.61 - PAS: GTOS. LOCOMOCIÓN TRANSP. PUBLICO	**0,00**	**0,00**	**0,00**	**66,50**	**66,50**	**0,00**	**66,50**	**-66,50**
645.65 - PAS: GTOS. DE ESTANCIA	0,00	0,00	0,00	249,60	249,60	0,00	249,60	-249,60
Total 645.65 - PAS: GTOS. DE ESTANCIA	**0,00**	**0,00**	**0,00**	**249,60**	**249,60**	**0,00**	**249,60**	**-249,60**
645.70 - DIETAS Y LOCOMOCIÓN PERSONAL EXTERNO A LA UJA	0,00	0,00	0,00	86.880,34	86.880,34	79.882,78	6.997,56	-86.880,34
Total 645.70 - DIETAS Y LOCOMOCIÓN PERSONAL EXTERNO A LA UJA	**0,00**	**0,00**	**0,00**	**86.880,34**	**86.880,34**	**79.882,78**	**6.997,56**	**-86.880,34**
645.99 - OTROS	0,00	0,00	0,00	358.134,77	358.134,77	347.292,20	10.842,57	-358.134,77
Total 645.99 - OTROS	**0,00**	**0,00**	**0,00**	**358.134,77**	**358.134,77**	**347.292,20**	**10.842,57**	**-358.134,77**
Total 645 - SUBVENCIONES ESPECÍFICAS	**0,00**	**2.922.331,27**	**2.922.331,27**	**683.317,45**	**683.317,45**	**658.557,91**	**24.759,54**	**2.239.013,82**
649 - OTRO INMOVILIZADO INMATERIAL	0,00	47.144,51	47.144,51	0,00	0,00	0,00	0,00	47.144,51
Total 649 - OTRO INMOVILIZADO INMATERIAL	**0,00**	**47.144,51**	**47.144,51**	**0,00**	**0,00**	**0,00**	**0,00**	**47.144,51**
649.05.01 - RETRIBUCION PERSONAL COLAB. EN REG. CONTRATO LABORAL	0,00	0,00	0,00	23.477,15	23.477,15	22.206,09	1.271,06	-23.477,15
Total 649.05 - PERSONAL COLABORADOR	**45.000,00**	**0,00**	**45.000,00**	**23.477,15**	**23.477,15**	**22.206,09**	**1.271,06**	**21.522,85**
Total 649 - OTRO INMOVILIZADO INMATERIAL	**45.000,00**	**47.144,51**	**92.144,51**	**23.477,15**	**23.477,15**	**22.206,09**	**1.271,06**	**68.667,36**
Total 64 - GASTOS EN INVERSIONES DE CARÁCTER INMATERIAL	**10.696.000,00**	**30.661.399,52**	**41.357.399,52**	**12.452.434,40**	**12.094.573,62**	**11.711.338,51**	**383.235,11**	**29.262.825,90**
66 - INVERSION DE REPOSICIÓN	0,00	-61.500,00	-61.500,00	0,00	0,00	0,00	0,00	-61.500,00

CUADRO 6.14. LIQUIDACIÓN DEL PRESUPUESTO DE GASTOS DEL EJERCICIO 2021

-En euros-

Clasificación Económica - Descripción	Créditos presupuestarios			Gastos Compromet.	Obligac. Reconoc. Netas	Pagos Totales	Obligac. Pdtes. de Pago a 31/12/2021	Remanentes de Crédito
	Iniciales (1)	Modificaciones (2)	Definitivos (3)=(1)+(2)	(4)	(5)	(6)	(7)=(5)-(6)	(8)=(3)-(5)
Total 66 - INVERSION DE REPOSICIÓN	**0,00**	**-61.500,00**	**-61.500,00**	**0,00**	**0,00**	**0,00**	**0,00**	**-61.500,00**
662.00 - EDIFICIOS Y OTRAS CONSTRUCCIONES	0,00	0,00	0,00	1.973.731,61	1.919.369,36	1.651.549,08	267.820,28	-1.919.369,36
Total 662.00 - EDIFICIOS Y OTRAS CONSTRUCCIONES	**0,00**	**0,00**	**0,00**	**1.973.731,61**	**1.919.369,36**	**1.651.549,08**	**267.820,28**	**-1.919.369,36**
Total 662 - EDIFICIOS Y OTRAS CONSTRUCCIONES	**3.550.000,00**	**0,00**	**3.550.000,00**	**1.973.731,61**	**1.919.369,36**	**1.651.549,08**	**267.820,28**	**1.630.630,64**
663.00 - MAQUINARIA	0,00	0,00	0,00	0,00	0,00	0,00	0,00	0,00
Total 663.00 - MAQUINARIA	**0,00**	**0,00**	**0,00**	**0,00**	**0,00**	**0,00**	**0,00**	**0,00**
663.01 - INSTALACIONES	455.000,00	0,00	455.000,00	333.413,91	269.556,77	262.897,43	6.659,34	185.443,23
Total 663.01 - INSTALACIONES	**455.000,00**	**0,00**	**455.000,00**	**333.413,91**	**269.556,77**	**262.897,43**	**6.659,34**	**185.443,23**
Total 663 - MAQUINARIA, INSTALACIONES Y UTILLAJE	**455.000,00**	**0,00**	**455.000,00**	**333.413,91**	**269.556,77**	**262.897,43**	**6.659,34**	**185.443,23**
Total 66 - INVERSION DE REPOSICIÓN	**4.005.000,00**	**-61.500,00**	**3.943.500,00**	**2.307.145,52**	**2.188.926,13**	**1.914.446,51**	**274.479,62**	**1.754.573,87**
Total 6 - INVERSIONES REALES	**25.186.000,00**	**33.152.155,25**	**58.338.155,25**	**21.019.145,47**	**19.883.301,22**	**18.416.413,31**	**1.466.887,91**	**38.454.854,03**
83 - CONCESIÓN DE PRÉSTAMOS	0,00	549.947,97	549.947,97	0,00	0,00	0,00	0,00	549.947,97
Total 83 - CONCESIÓN DE PRÉSTAMOS	**0,00**	**549.947,97**	**549.947,97**	**0,00**	**0,00**	**0,00**	**0,00**	**549.947,97**
830.00 - CONCESION DE PRESTAMOS A CORTO PLAZO AL PERSONAL	0,00	0,00	0,00	3.400,00	3.400,00	3.400,00	0,00	-3.400,00
Total 830.00 - CONCESION DE PRESTAMOS A CORTO PLAZO AL PERSONAL	**0,00**	**0,00**	**0,00**	**3.400,00**	**3.400,00**	**3.400,00**	**0,00**	**-3.400,00**
Total 830 - CONCESION DE PRESTAMOS A CORTO PLAZO AL PERSONAL	**19.750,00**	**0,00**	**19.750,00**	**3.400,00**	**3.400,00**	**3.400,00**	**0,00**	**16.350,00**
831.00 - CONCESION DE PRESTAMOS A LARGO PLAZO AL PERSONAL	0,00	0,00	0,00	72.400,00	72.400,00	72.400,00	0,00	-72.400,00
Total 831.00 - CONCESION DE PRESTAMOS A LARGO PLAZO AL PERSONAL	**0,00**	**0,00**	**0,00**	**72.400,00**	**72.400,00**	**72.400,00**	**0,00**	**-72.400,00**
Total 831 - CONCESION DE PRESTAMOS A LARGO PLAZO AL PERSONAL	**95.000,00**	**0,00**	**95.000,00**	**72.400,00**	**72.400,00**	**72.400,00**	**0,00**	**22.600,00**
835.00 - CONCESION DE PRESTAMOS AL SECTOR PUBLICO A CORTO PLAZO	0,00	0,00	0,00	549.947,97	549.947,97	549.947,97	0,00	-549.947,97
Total 835.00 - CONCESION DE PRESTAMOS AL SECTOR PUBLICO A CORTO PLAZO	**0,00**	**0,00**	**0,00**	**549.947,97**	**549.947,97**	**549.947,97**	**0,00**	**-549.947,97**
Total 835 - CONCESION DE ANTICIPOS Y PRESTAMOS AL SECTOR PUBLICO	**0,00**	**0,00**	**0,00**	**549.947,97**	**549.947,97**	**549.947,97**	**0,00**	**-549.947,97**
Total 83 - CONCESIÓN DE PRÉSTAMOS	**114.750,00**	**549.947,97**	**664.697,97**	**625.747,97**	**625.747,97**	**625.747,97**	**0,00**	**38.950,00**
860.12 - CIRCULAR ENGINEERING, S.L.	0,00	0,00	0,00	150,00	150,00	150,00	0,00	-150,00
Total 860.12 - CIRCULAR ENGINEERING, S.L.	**0,00**	**0,00**	**0,00**	**150,00**	**150,00**	**150,00**	**0,00**	**-150,00**
860.13 - MECHAUP S.L.	0,00	0,00	0,00	150,00	150,00	150,00	0,00	-150,00
Total 860.13 - MECHAUP S.L.	**0,00**	**0,00**	**0,00**	**150,00**	**150,00**	**150,00**	**0,00**	**-150,00**
860.14 - BIOLIVE SOLUTIONS, S.L.	0,00	0,00	0,00	150,00	150,00	150,00	0,00	-150,00
Total 860.14 - BIOLIVE SOLUTIONS, S.L.	**0,00**	**0,00**	**0,00**	**150,00**	**150,00**	**150,00**	**0,00**	**-150,00**
860.15 - AREA D2 PROYECTOS EDUCATIVOS, S.L.	0,00	0,00	0,00	150,00	150,00	150,00	0,00	-150,00
Total 860.15 - AREA D2 PROYECTOS EDUCATIVOS, S.L.	**0,00**	**0,00**	**0,00**	**150,00**	**150,00**	**150,00**	**0,00**	**-150,00**
Total 860 - DE EMPRESAS NACIONALES O DE LA UNION EUROPEA	**5.000,00**	**0,00**	**5.000,00**	**600,00**	**600,00**	**600,00**	**0,00**	**4.400,00**
Total 86 - ADQUISICION DE ACCIONES Y PARTICIP.FUERA DEL SECTOR PUPLICO	**5.000,00**	**0,00**	**5.000,00**	**600,00**	**600,00**	**600,00**	**0,00**	**4.400,00**
87 - APORTACIONES PATRIMONIALES	5.777,00	0,00	5.777,00	0,00	0,00	0,00	0,00	5.777,00
Total 87 - APORTACIONES PATRIMONIALES	**5.777,00**	**0,00**	**5.777,00**	**0,00**	**0,00**	**0,00**	**0,00**	**5.777,00**
Total 8 - ACTIVOS FINANCIEROS	**125.527,00**	**549.947,97**	**675.474,97**	**626.347,97**	**626.347,97**	**626.347,97**	**0,00**	**49.127,00**
91 - AMORTIZACIÓN DE PRÉSTAMOS EN MONEDA NACIONAL	0,00	172.725,29	172.725,29	0,00	0,00	0,00	0,00	172.725,29
Total 91 - AMORTIZACIÓN DE PRÉSTAMOS EN MONEDA NACIONAL	**0,00**	**172.725,29**	**172.725,29**	**0,00**	**0,00**	**0,00**	**0,00**	**172.725,29**

CUADRO 6.14. LIQUIDACIÓN DEL PRESUPUESTO DE GASTOS DEL EJERCICIO 2021

-En euros-

Clasificación Económica - Descripción	Créditos presupuestarios			Gastos Compromet.	Obligac. Reconoc. Netas	Pagos Totales	Obligac. Pdtes. de Pago a 31/12/2021	Remanentes de Crédito
	Iniciales (1)	Modificaciones (2)	Definitivos (3)=(1)+(2)	(4)	(5)	(6)	(7)=(5)-(6)	(8)=(3)-(5)
911.00 - A LARGO PLAZO DE ENTES DEL SECTOR PÚBLICO	0,00	0,00	0,00	385.197,51	385.197,51	385.197,51	0,00	-385.197,51
Total 911.00 - A LARGO PLAZO DE ENTES DEL SECTOR PÚBLICO	**0,00**	**0,00**	**0,00**	**385.197,51**	**385.197,51**	**385.197,51**	**0,00**	**-385.197,51**
Total 911 - A LARGO PLAZO DE ENTES DEL SECTOR PÚBLICO	**212.473,00**	**0,00**	**212.473,00**	**385.197,51**	**385.197,51**	**385.197,51**	**0,00**	**-172.724,51**
Total 91 - AMORTIZACIÓN DE PRÉSTAMOS EN MONEDA NACIONAL	**212.473,00**	**172.725,29**	**385.198,29**	**385.197,51**	**385.197,51**	**385.197,51**	**0,00**	**0,78**
Total 9 - PASIVOS FINANCIEROS	**212.473,00**	**172.725,29**	**385.198,29**	**385.197,51**	**385.197,51**	**385.197,51**	**0,00**	**0,78**
TOTAL	**128.648.000,00**	**45.481.189,05**	**174.129.189,05**	**124.081.322,10**	**122.802.498,50**	**118.508.535,97**	**4.293.962,53**	**51.326.690,55**

uja.es

CUADRO 6.14. LIQUIDACIÓN DEL PRESUPUESTO DE GASTOS DEL EJERCICIO 2021

-En euros-

Clasificación Económica - Descripción	Créditos presupuestarios			Gastos Compromet.	Obligac. Reconoc. Netas	Pagos Totales	Obligac. Pdtes. de Pago a 31/12/2021	Remanentes de Crédito
	Iniciales (1)	Modificaciones (2)	Definitivos (3)=(1)+(2)	(4)	(5)	(6)	(7)=(5)-(6)	(8)=(3)-(5)
Total Capítulo 1 - GASTOS DE PERSONAL	80.787.000,00	0,00	80.787.000,00	79.853.641,95	79.853.641,95	78.608.267,61	1.245.374,34	933.358,05
Total Capítulo 2 - GASTOS CORRIENTES EN BIENES Y SERVICI(	16.794.000,00	7.930.129,68	24.724.129,68	16.821.661,75	16.678.682,40	15.138.741,15	1.539.941,25	8.045.447,28
Total Capítulo 3 - GASTOS FINANCIEROS	127.000,00	40.457,56	167.457,56	113.482,37	113.482,37	113.482,37	0,00	53.975,19
Total Capítulo 4 - TRANSFERENCIAS CORRIENTES	4.526.000,00	4.525.773,30	9.051.773,30	5.261.845,08	5.261.845,08	5.220.086,05	41.759,03	3.789.928,22
TOTAL OPERACIONES CORRIENTES	102.234.000,00	12.496.360,54	114.730.360,54	102.050.631,15	101.907.651,80	99.080.577,18	2.827.074,62	12.822.708,74
Total Capítulo 5 - FONDO DE CONTINGENCIA	890.000,00	-890.000,00	0,00	0,00	0,00	0,00	0,00	0,00
TOTAL FONDO DE CONTINGENCIA	890.000,00	-890.000,00	0,00	0,00	0,00	0,00	0,00	0,00
Total Capítulo 6 - INVERSIONES REALES	25.186.000,00	33.152.155,25	58.338.155,25	21.019.145,47	19.883.301,22	18.416.413,31	1.466.887,91	38.454.854,03
Total Capítulo 7 - TRANSFERENCIAS DE CAPITAL	0,00	0,00	0,00	0,00	0,00	0,00	0,00	0,00
TOTAL OPERACIONES DE CAPITAL NO FINANCIERAS	26.076.000,00	32.262.155,25	58.338.155,25	21.019.145,47	19.883.301,22	18.416.413,31	1.466.887,91	38.454.854,03
TOTAL OPERACIONES NO FINANCIERAS	128.310.000,00	44.758.515,79	173.068.515,79	123.069.776,62	121.790.953,02	117.496.990,49	4.293.962,53	51.277.562,77
Total Capítulo 8 - ACTIVOS FINANCIEROS	125.527,00	549.947,97	675.474,97	626.347,97	626.347,97	626.347,97	0,00	49.127,00
Total Capítulo 9 - PASIVOS FINANCIEROS	212.473,00	172.725,29	385.198,29	385.197,51	385.197,51	385.197,51	0,00	0,78
TOTAL OPERACIONES FINANCIERAS	338.000,00	722.673,26	1.060.673,26	1.011.545,48	1.011.545,48	1.011.545,48	0,00	49.127,78
TOTAL PRESUPUESTO DE GASTOS CORRIENTE 2021	128.648.000,00	45.481.189,05	174.129.189,05	124.081.322,10	122.802.498,50	118.508.535,97	4.293.962,53	51.326.690,55

CUADRO 6.15. CLASIFICACIÓN FUNCIONAL DEL GASTO DEL EJERCICIO 2021

TOTALES POR CLASIFICACIÓN FUNCIONAL

-En euros-

Clasificación Funcional - Descripción	Crédito Inicial			Gastos Compromet.	Obligac. Reconoc. Netas	Pagos Totales	Obligac. Pdtes. de Pago a 31/12/2021	Remanentes de Crédito
	Iniciales (1)	Modificaciones (2)	Definitivos (3)=(1)+(2)	(4)	(5)	(6)	(7)=(5)-(6)	(8)=(3)-(5)
A - ACTIVIDADES COMPLEMENTARIAS	87.810.900,33	2.791.798,32	90.602.698,65	88.263.626,75	88.203.374,83	86.813.396,23	1.389.978,60	2.399.323,82
AA - ACCIÓN SOCIAL	1.195.616,00	0,00	1.195.616,00	993.629,50	993.629,50	595.090,83	398.538,67	201.986,50
ACC - COMUNICACIÓN	329.000,00	50.832,04	379.832,04	375.532,46	375.532,44	326.593,23	48.939,21	4.299,60
ACI - INTERNACIONALIZACIÓN	1.937.800,00	2.716.051,35	4.653.851,35	2.051.511,47	2.051.511,47	2.041.061,04	10.450,43	2.602.339,88
AFA - FORMACION DEL PAS	172.000,00	0,00	172.000,00	63.963,22	63.963,22	59.241,20	4.722,02	108.036,78
AFO - FORMACIÓN DE OTRO PERSONAL	10.000,00	0,00	10.000,00	598,90	598,90	598,90	0,00	9.401,10
AFP - FORMACION DEL PDI	72.700,00	0,00	72.700,00	32.007,07	32.007,07	32.007,07	0,00	40.692,93
AFR - FORMACIÓN PARA LA PREVENCIÓN DE RIESGOS LABORALES	14.000,00	0,00	14.000,00	3.315,00	3.315,00	890,00	2.425,00	10.685,00
AGC - ESTRATEGIA Y GESTIÓN DEL CAMBIO	183.400,00	18.976,38	202.376,38	118.148,72	118.148,72	106.887,80	11.260,92	84.227,66
AGG - GERENCIA	271.689,00	48.000,00	319.689,00	272.590,64	272.590,64	235.177,69	37.412,95	47.098,36
AGP - DOCENCIA Y PROFESORADO	34.300,00	201.834,87	236.134,87	71.200,73	71.200,73	65.992,23	5.208,50	164.934,14
AGS - SECRETARÍA GENERAL	3.960,00	0,00	3.960,00	2.532,92	2.532,92	1.834,67	698,25	1.427,08
AID - INFRAESTRUCTURA	14.452.000,00	149.988,00	14.601.988,00	7.199.553,85	6.449.047,00	5.645.881,34	803.165,66	8.152.941,00
AIT - UNIVERSIDAD DIGITAL	1.732.400,00	420.450,13	2.152.850,13	2.071.424,24	2.009.378,21	1.820.636,60	188.741,61	143.471,92
ALE - ESTUDIANTES	626.203,00	174.529,36	800.732,36	752.783,99	752.783,99	691.997,72	60.786,27	47.948,37
ALI - EMPLEABILIDAD Y EMPRENDIMIENTO DEL ALUMNADO	213.442,00	65.742,54	279.184,54	229.309,75	229.309,75	206.891,31	22.418,44	49.874,79
ALI1 - APOYO AL EMPRENDIMIENTO DEL ALUMNADO	15.000,00	-5.675,00	9.325,00	70.407,54	70.407,54	69.335,48	1.072,06	-61.082,54
ALI2 - APOYO A LA EMPLEABILIDAD POR CUENTA AJENA	140.000,00	11.205,69	151.205,69	23.607,00	23.607,00	23.551,59	55,41	127.598,69
AS - SUBVENCIONES ESPECÍFICAS	0,00	2.922.331,27	2.922.331,27	683.317,45	683.317,45	658.557,91	24.759,54	2.239.013,82
Total A - ACTIVIDADES COMPLEMENTARIAS	**109.214.410,33**	**9.566.064,95**	**118.780.475,28**	**103.279.061,20**	**102.406.256,38**	**99.395.622,84**	**3.010.633,54**	**16.374.218,90**
C - PROYECCIÓN DE LA CULTURA Y DEPORTES	502.600,00	571.078,98	1.073.678,98	550.694,31	550.694,31	451.157,09	99.537,22	522.984,67
CECC - CINE	0,00	0,00	0,00	5.750,19	5.750,19	4.891,09	859,10	-5.750,19
CECD - DANZA	0,00	0,00	0,00	66,50	66,50	66,50	0,00	-66,50
CECE - EXPOSICIONES	0,00	-1.730,46	-1.730,46	98.427,27	98.427,27	94.202,99	4.224,28	-100.157,73
CECF - ITINERARIOS CULTURALES	0,00	0,00	0,00	53,34	53,34	53,34	0,00	-53,34
CECL - LITERATURA	0,00	0,00	0,00	7.447,01	7.447,01	6.534,02	912,99	-7.447,01
CECM - MÚSICA	0,00	13.264,46	13.264,46	46.688,27	46.688,27	44.261,94	2.426,33	-33.423,81
CECP - PREMIOS	0,00	780,00	780,00	6.810,05	6.810,05	6.810,05	0,00	-6.030,05
CECR - PROGRAMACIÓN CULTURAL	0,00	0,00	0,00	1.773,77	1.773,77	1.741,15	32,62	-1.773,77
CEM - PROGRAMA UNIVERSITARIO DE MAYORES	58.500,00	-3.000,00	55.500,00	49.391,13	49.391,13	45.479,21	3.911,92	6.108,87
Total C - PROYECCIÓN DE LA CULTURA Y DEPORTES	**561.100,00**	**580.392,98**	**1.141.492,98**	**767.101,84**	**767.101,84**	**655.197,38**	**111.904,46**	**374.391,14**
E - ENSEÑANZA	2.392.256,67	4.020.851,30	6.413.107,97	2.076.509,71	2.076.509,71	1.962.351,33	114.158,38	4.336.598,26

CUADRO 6.15. CLASIFICACIÓN FUNCIONAL DEL GASTO DEL EJERCICIO 2021

TOTALES POR CLASIFICACIÓN FUNCIONAL

-En euros-

Clasificación Funcional - Descripción	Crédito Inicial			Gastos Compromet.	Obligac. Reconoc. Netas	Pagos Totales	Obligac. Pdtes. de Pago a 31/12/2021	Remanentes de Crédito
	Iniciales (1)	Modificaciones (2)	Definitivos (3)=(1)+(2)	(4)	(5)	(6)	(7)=(5)-(6)	(8)=(3)-(5)
EEE - COORDINACIÓN Y CALIDAD DE LAS ENSEÑANZAS	319.500,00	-70.333,33	249.166,67	85.850,85	85.850,85	82.970,10	2.880,75	163.315,82
EID0.1 - PLAN DE INNOVACIÓN Y MEJORA DOCENTE 2020/2021	0,00	93.005,46	93.005,46	27.432,61	27.432,61	26.622,41	810,20	65.572,85
EID1.2 - PLAN DE INNOVACIÓN Y MEJORA DOCENTE 2021/2022	65.000,00	-28.096,00	36.904,00	0,00	0,00	0,00	0,00	36.904,00
EMO - ENSEÑANZA MASTER OFICIAL	581.900,00	-522.822,29	59.077,71	55.413,62	55.413,62	52.987,94	2.425,68	3.664,09
EMO1 - MÁSTER OFICIAL: PERSONAL AJENO UJA	0,00	542.721,12	542.721,12	435.136,25	435.136,25	417.696,67	17.439,58	107.584,87
EMO2 - MÁSTER OFICIAL: OTROS GASTOS	0,00	105.583,18	105.583,18	68.551,26	68.551,26	46.609,45	21.941,81	37.031,92
EPC - CURSOS DE EXTENSION UNIVERSITARIA Y DE VERANO	32.000,00	16.764,56	48.764,56	10.538,89	10.538,89	10.538,89	0,00	38.225,67
EPE - FORMACION CONTINUA ESPECIFICA	108.000,00	56.572,94	164.572,94	23.201,57	23.201,57	23.172,43	29,14	141.371,37
EPG - FORMACION CONTINUA GENÉRICA	80.000,00	193.783,17	273.783,17	113.030,37	113.030,37	110.703,10	2.327,27	160.752,80
EPJ - JORNADAS, CONGRESOS Y SIMILARES	80.000,00	105.425,76	185.425,76	112.705,23	112.705,23	107.635,81	5.069,42	72.720,53
EPP - TITULOS PROPIOS DE POSTGRADO	560.000,00	1.218.602,75	1.778.602,75	789.312,81	780.600,81	755.632,58	24.968,23	998.001,94
EQD - EQUIPAMIENTO DOCENTE	381.600,00	22.277,85	403.877,85	398.060,02	398.060,02	352.393,05	45.666,97	5.817,83
Total E - ENSEÑANZA	**4.600.256,67**	**5.754.336,47**	**10.354.593,14**	**4.195.743,19**	**4.187.031,19**	**3.949.313,76**	**237.717,43**	**6.167.561,95**
I - INVESTIGACIÓN	876.493,00	139.244,37	1.015.737,37	869.294,96	869.294,96	862.671,75	6.623,21	146.442,41
IAC - CONTRATOS DE INVESTIGACIÓN	1.170.000,00	3.252.924,54	4.422.924,54	1.894.062,10	1.894.062,10	1.859.519,38	34.542,72	2.528.862,44
IAI - CONTRATOS DE INVESTIGACIÓN INTERNOS	0,00	50.375,20	50.375,20	16.493,13	16.493,13	16.493,13	0,00	33.882,07
IBG - GRUPOS DE INVESTIGACIÓN	623.003,00	3.405.795,05	4.028.798,05	597.499,35	597.499,35	573.010,90	24.488,45	3.431.298,70
IBG1.2 - ACCIÓN 1 PAIUJA 2021 - 2022	690.260,00	-14.715,87	675.544,13	97.142,78	97.142,78	81.078,60	16.064,18	578.401,35
IBG9.0 - ACCIÓN 1 PAIUJA 2019 - 2020	0,00	809.963,68	809.963,68	692.350,99	692.350,99	692.350,99	0,00	117.612,69
IBP - PROYECTOS DE INVESTIGACIÓN	3.609.503,00	9.164.822,85	12.774.325,85	3.319.542,67	3.319.542,67	3.151.422,01	168.120,66	9.454.783,18
IFD - DOCTORADO	237.800,00	30.128,08	267.928,08	155.483,88	155.483,88	150.580,24	4.903,64	112.444,20
IFJ - JORNADAS CONGRESOS Y SIMILARES	0,00	117.430,77	117.430,77	103.009,30	103.009,30	24.813,47	78.195,83	14.421,47
IFP - INVESTIGACIÓN	1.456.365,07	87.250,21	1.543.615,28	1.144.775,11	1.144.775,11	1.075.332,77	69.442,34	398.840,17
IFP0.1 - PLAN PLURIANUAL 2020-2021 APOYO A LOS CENTROS DE ESTUDIOS AVANZADOS	0,00	228.077,42	228.077,42	135.918,75	135.918,75	118.164,96	17.753,79	92.158,67
IFP1.2 - PLAN PLURIANUAL 2021-2022 APOYO A LOS CENTROS DE ESTUDIOS AVANZADOS	130.000,00	-21.003,36	108.996,64	11.786,70	11.786,70	7.401,85	4.384,85	97.209,94
IFP9.0 - PLAN PLURIANUAL 2019-2020 APOYO A LOS CENTROS DE ESTUDIOS AVANZADOS	0,00	122.858,26	122.858,26	102.188,60	102.188,60	88.651,13	13.537,47	20.669,66
IFS - AYUDAS A LA INVESTIGACIÓN	4.132.808,93	11.234.706,45	15.367.515,38	5.055.443,65	4.697.582,87	4.586.742,76	110.840,11	10.669.932,51
IFT - TRANSFERENCIA DEL CONOCIMIENTO	0,00	470.799,76	470.799,76	137.087,35	97.641,35	52.049,05	45.592,30	373.158,41
IFT1 - APOYO ACTIVIDADES TRANSFERENCIA DEL CONOCIMIENTO	346.000,00	301.737,24	647.737,24	328.214,24	328.214,24	325.050,84	3.163,40	319.523,00
IID - INFRAESTRUCTURAS PARA LA INVESTIGACION	1.000.000,00	200.000,00	1.200.000,00	1.179.122,31	1.179.122,31	843.068,16	336.054,15	20.877,69
Total I - INVESTIGACIÓN	**14.272.233,00**	**29.580.394,65**	**43.852.627,65**	**15.839.415,87**	**15.442.109,09**	**14.508.401,99**	**933.707,10**	**28.410.518,56**
TOTAL PRESUPUESTO DE GASTOS	**128.648.000,00**	**45.481.189,05**	**174.129.189,05**	**124.081.322,10**	**122.802.498,50**	**118.508.535,97**	**4.293.962,53**	**51.326.690,55**

CUADRO 6.16. OBLIGACIONES RECONOCIDAS EN 2021 POR CLASIFICACIÓN FUNCIONAL Y CAPÍTULO

-En euros-

Clasificación Funcional	CAPÍTULOS DEL PRESUPUESTO DE GASTOS									
	I	II	III	IV	V	VI	VII	VIII	IX	TOTAL
A - ACTIVIDADES COMPLEMENTARIAS	78.841.609,83	7.406.922,63	87.671,27	728.162,22		415.735,62		550.547,97	172.725,29	88.203.374,83
AA - ACCIÓN SOCIAL	917.796,55	32,95						75.800,00		993.629,50
ACC - COMUNICACIÓN		324.799,63		36.226,56		14.506,25				375.532,44
ACI - INTERNACIONALIZACIÓN		92.621,10		1.957.613,85		1.276,52				2.051.511,47
AFA - FORMACION DEL PAS	18.117,47	45.845,75								63.963,22
AFO - FORMACIÓN DE OTRO PERSONAL	0,00	598,90								598,90
AFP - FORMACION DEL PDI	28.577,07	3.430,00								32.007,07
AFR - FORMACIÓN PARA LA PREVENCIÓN DE RIESGOS LA	0,00	3.315,00								3.315,00
AGC - ESTRATEGIA Y GESTIÓN DEL CAMBIO	3.666,71	96.896,17		6.164,19		11.421,65				118.148,72
AGG - GERENCIA		253.229,31				19.361,33				272.590,64
AGP - DOCENCIA Y PROFESORADO		44.500,99		0,00		26.699,74				71.200,73
AGS - SECRETARÍA GENERAL		2.532,92								2.532,92
AID - INFRAESTRUCTURA		1.702.178,95				4.746.868,05				6.449.047,00
AIT - UNIVERSIDAD DIGITAL		1.472.317,66				537.060,55				2.009.378,21
ALE - ESTUDIANTES	39.374,32	460.936,17		232.721,46		19.752,04				752.783,99
ALI - EMPLEABILIDAD Y EMPRENDIMIENTO DEL ALUMNADO		15.729,11	457,56	211.282,66		1.840,42				229.309,75
ALI1 - APOYO AL EMPRENDIMIENTO DEL ALUMNADO		40.569,54		29.838,00		0,00				70.407,54
ALI2 - APOYO A LA EMPLEABILIDAD POR CUENTA AJENA				23.607,00						23.607,00
AS - SUBVENCIONES ESPECÍFICAS						683.317,45				683.317,45
Total Función A	**79.849.141,95**	**11.966.456,78**	**88.128,83**	**3.225.615,94**	**0,00**	**6.477.839,62**	**0,00**	**626.347,97**	**172.725,29**	**102.406.256,38**
C - PROYECCIÓN DE LA CULTURA Y DEPORTES		505.734,41		30.399,43		14.560,47				550.694,31
CECC - CINE		5.750,19								5.750,19
CECD - DANZA		66,50								66,50
CECE - EXPOSICIONES		88.827,27		9.600,00						98.427,27
CECF - ITINERARIOS CULTURALES		53,34								53,34
CECL - LITERATURA		7.447,01								7.447,01
CECM - MÚSICA		46.688,27								46.688,27
CECP - PREMIOS		3.810,05		3.000,00						6.810,05
CECR - PROGRAMACIÓN CULTURAL		1.773,77								1.773,77
CEM - PROGRAMA UNIVERSITARIO DE MAYORES		49.391,13								49.391,13
Total Función C	**0,00**	**709.541,94**	**0,00**	**42.999,43**	**0,00**	**14.560,47**	**0,00**	**0,00**	**0,00**	**767.101,84**

CUADRO 6.16. OBLIGACIONES RECONOCIDAS EN 2021 POR CLASIFICACIÓN FUNCIONAL Y CAPÍTULO

-En euros-

Clasificación Funcional	CAPÍTULOS DEL PRESUPUESTO DE GASTOS									
	I	II	III	IV	V	VI	VII	VIII	IX	TOTAL
E - ENSEÑANZA		1.243.645,60		591.358,05		241.506,06				2.076.509,71
EEE - COORDINACIÓN Y CALIDAD DE LAS ENSEÑANZAS	4.500,00	29.350,85		52.000,00						85.850,85
EID0.1 - PLAN DE INNOVACIÓN Y MEJORA DOCENTE 2020/2021		20.578,46		5.003,67		1.850,48				27.432,61
EID1.2 - PLAN DE INNOVACIÓN Y MEJORA DOCENTE 2021/2022		0,00								0,00
EMO - ENSEÑANZA MASTER OFICIAL		41.358,21		14.055,41						55.413,62
EMO1 - MÁSTER OFICIAL: PERSONAL AJENO UJA		435.136,25								435.136,25
EMO2 - MÁSTER OFICIAL: OTROS GASTOS		45.043,93		6.375,16		17.132,17				68.551,26
EPC - CURSOS DE EXTENSION UNIVERSITARIA Y DE VERANO		10.538,89								10.538,89
EPE - FORMACION CONTINUA ESPECIFICA		23.201,57		0,00		0,00				23.201,57
EPG - FORMACION CONTINUA GENÉRICA		110.578,23		0,00		2.452,14				113.030,37
EPJ - JORNADAS, CONGRESOS Y SIMILARES		112.205,25		499,98		0,00				112.705,23
EPP - TITULOS PROPIOS DE POSTGRADO		746.267,08		32.560,00		1.773,73				780.600,81
EQD - EQUIPAMIENTO DOCENTE		65.061,06				332.998,96				398.060,02
Total Función E	**4.500,00**	**2.882.965,38**	**0,00**	**701.852,27**	**0,00**	**597.713,54**	**0,00**	**0,00**	**0,00**	**4.187.031,19**
I - INVESTIGACIÓN		597.909,30	25.353,54	13.996,11		19.563,79			212.472,22	869.294,96
IAC - CONTRATOS DE INVESTIGACIÓN						1.894.062,10				1.894.062,10
IAI - CONTRATOS DE INVESTIGACIÓN INTERNOS						16.493,13				16.493,13
IBG - GRUPOS DE INVESTIGACIÓN						597.499,35				597.499,35
IBG1.2 - ACCIÓN 1 PAIUJA 2021 - 2022						97.142,78				97.142,78
IBG9.0 - ACCIÓN 1 PAIUJA 2019 - 2020						692.350,99				692.350,99
IBP - PROYECTOS DE INVESTIGACIÓN						3.319.542,67				3.319.542,67
IFD - DOCTORADO		55.313,52		100.170,36						155.483,88
IFJ - JORNADAS CONGRESOS Y SIMILARES		103.009,30								103.009,30
IFP - INVESTIGACIÓN		175.143,70		859.657,59		109.973,82				1.144.775,11
IFP0.1 - PLAN PLURIANUAL 2020-2021 APOYO A LOS CENTROS DE ESTUDI(		50.016,28		15.866,30		70.036,17				135.918,75
IFP1.2 - PLAN PLURIANUAL 2021-2022 APOYO A LOS CENTROS DE ESTUDI(		5.666,66		261,91		5.858,13				11.786,70
IFP9.0 - PLAN PLURIANUAL 2019-2020 APOYO A LOS CENTROS DE ESTUDI(		25.550,00		4.405,96		72.232,64				102.188,60
IFS - AYUDAS A LA INVESTIGACIÓN						4.697.582,87				4.697.582,87
IFT - TRANSFERENCIA DEL CONOCIMIENTO		76.740,43		5.665,33		15.235,59				97.641,35
IFT1 - APOYO ACTIVIDADES TRANSFERENCIA DEL CONOCIMIENTO		30.369,11		291.353,88		6.491,25				328.214,24
IID - INFRAESTRUCTURAS PARA LA INVESTIGACION						1.179.122,31				1.179.122,31
Total Función I	**0,00**	**1.119.718,30**	**25.353,54**	**1.291.377,44**	**0,00**	**12.793.187,59**	**0,00**	**0,00**	**212.472,22**	**15.442.109,09**
TOTAL OBLIGACIONES RECONOCIDAS NETAS 2021	**79.853.641,95**	**16.678.682,40**	**113.482,37**	**5.261.845,08**	**0,00**	**19.883.301,22**	**0,00**	**626.347,97**	**385.197,51**	**122.802.498,50**

6.4. RESULTADO PRESUPUESTARIO DEL EJERCICIO

CUADRO 6.17. RESULTADO PRESUPUESTARIO DEL EJERCICIO 2021

-En euros-

Conceptos	Derechos Reconocidos Netos	Obligaciones Reconocidas Netas	Ajustes	Resultado Presupuestario
a. Operaciones corrientes	110.539.148,58	101.907.651,80		8.631.496,78
b. Operaciones de capital	10.801.362,70	19.883.301,22		-9.081.938,52
c. Operaciones comerciales	0,00	0,00		0,00
1. Total operaciones no financieras (a+b+c)	**121.340.511,28**	**121.790.953,02**		**-450.441,74**
d. Activos financieros	83.505,10	626.347,97		-542.842,87
e. Pasivos financieros	-57.663,41	385.197,51		-442.860,92
2. Totales operaciones financieras (d+e)	**25.841,69**	**1.011.545,48**		**-985.703,79**
I. RESULTADO PRESUPUESTARIO DEL EJERCICIO (I=1+2)	**121.366.352,97**	**122.802.498,50**		**-1.436.145,53**
AJUSTES:				
3. Créditos gastados financiados con remanente de tesorería no afectado (a)			0,00	
4. Desviaciones de financiación negativas en el ejercicio (b)			17.343.775,14	
5. Desviaciones de financiación positivas en el ejercicio (c)			17.436.833,92	
II. TOTAL AJUSTES (II=3+4-5)			**-93.058,78**	
RESULTADO PRESUPUESTARIO AJUSTADO (I+II)				**-1.529.204,31**

Notas:
(a) Ver en el cuadro 6.18 los créditos gastados financiados con remanente de tesorería no afectado
(b) Ver en el apartado 23.4 las desviaciones de financiación negativas del ejercicio 2021.
(c) Ver en el apartado 23.4 las desviaciones de financiación positivas del ejercicio 2021.

CUADRO 6.18. CRÉDITOS GASTADOS EN EL EJERCICIO 2021 FINANCIADOS CON REMANENTE DE TESORERÍA NO AFECTADO

-En euros-

Código Orgánica	Func.	Importe Remanente No Afectado utilizado	Cofinanciación UJA	Crédito Total 2021 (a)	Oblig.Recon. 2021 (b)	Grado Ejecución 2021 (c=b/a)	R.T. no afect. gastado sin orgánicas con fin.afectada (1)
02.08.40 AID	AID	6.000.000,00	Centros de gasto con crédito inicial y financiados con remanente de tesorería no afecta que están incluidos en los centros de gasto con financiación afectada al 100%, por pertenecer al Plan de Inversiones autorizado por la Junta de Andalucía e incluidos en las Desviaciones de Financiación del ejercicio.				
04.12.04 AID	AID	2.700.000,00					
04.12.05 AID	AID	500.000,00					
04.12.15 AID	AID	1.800.000,00					
04.12.16 AID	AID	500.000,00					
04.12.25 AID	AID	70.000,00					
04.12.32 AID	AID	30.000,00					
SUMA		**11.600.000,00**					**0,00**

CUADRO 6.19. CONCILIACIÓN DE LA VARIACIÓN PRESUPUESTARIA Y DEL RESULTADO ECONÓMICO-PATRIMONIAL DEL EJERCICIO 2021

-En euros-

I. RESULTADO PRESUPUESTARIO DEL EJERCICIO	**-1.436.145,53**
II. VARIACIÓN RESULTADOS PRESUPUESTARIOS EJERC. ANTERIORES	**140.818,09**
III. TOTAL VARIACIÓN PRESUPUESTARIA (I + II)	**-1.295.327,44**
1. GASTOS PRESUPUESTARIOS NO ECONÓMICOS	**10.852.903,44**
1.a) Inversiones del presupuesto	9.789.819,24
1.b) Activos Financieros: Préstamos al personal de la UJA	75.800,00
1.c) Activos Financieros: Préstamo a la Fundacion CCT Linares	549.947,97
1.d) Activos Financieros: Adquisición partipación de CIRCULAR ENGINEERING, S	150,00
1.e) Activos Financieros: Adquisición partipación de MECHAUP S.L.	150,00
1.f) Activos Financieros: Adquisición partipación de BIOLIVE SOLUTIONS, S.L.	150,00
1.g) Activos Financieros: Adquisición partipación de AREA D2 PROYECTOS EDUC	150,00
1.h) Pasivos Financieros: Amortización de préstamos y anticipos reembolsables del Ministerio	385.197,51
1.i) Gasto imputación a Presupuesto 2021 pero facturado en 2020 en cta 413	48.804,99
1.j) Gastos financieros devengados en 2020 y vencidos en 2021	2.120,65
1.k) Gastos corrientes que es inversión en inmovilizado material	613,08
2. INGRESOS ECONÓMICOS NO PRESUPUESTARIOS	**18.608.034,21**
2.a) Reversión periodificación de gastos devengados y no vencidos 2020	784.092,91
2.b) Reversión periodificación precios públicos curso 2020/2021	6.420.160,34
2.c) Imputación a resultados de subvenciones para el inmovilizado no financiero por amortización desde patrimonio neto	1.101.669,93
2.d) Imputación a resultados de subvenciones para activos corrientes y gastos desde patrimonio neto	2.993.070,68
2.e) Ingresos financieros devengados en 2021 no vencidos	344,11
2.f) Reversión del deterioro de créditos de dudoso cobro	159.290,63
2.g) Exceso de provisión para responsabilidades de 2019 y 2020	51.534,33
2.h) Imputación de subvenciones de ejercicios anteriores para gastos y otros activos no amortizables a resultados del ejercicio	7.097.040,59
2.i) Devoluciones de ingresos pendientes de pago a 31-12-2020	830,69
3. GASTOS ECONÓMICOS NO PRESUPUESTARIOS	**8.568.867,14**
3.a) Dotación para amortizaciones	6.050.866,31
3.b) Periodificación de gastos devengados y no vencidos 2021	780.854,32
3.c) Dotación provisión para responsabilidades 2021	129.384,00
3.d) Pérdidas procedentes de inmovilizado: Bajas 2021	76.832,03
3.e) Bienes imputados presupuestariamente a capítulo 6 que no son inventariables	120.848,46
3.f) Gastos financieros devengados en 2021 no vencidos	1.706,33
3.h) Dotación provisión por insolvencia de la estimación global del año 2021	302.987,13
3.i) Donaciones en especie realizadas por la UJA	5.388,56
3.j) Dotación provisión por la incorporación de los Activos y Pasivos de la FCCT Linares	1.100.000,00
4. INGRESOS PRESUPUESTARIOS NO ECONÓMICOS	**19.258.220,69**
4.a) Periodificación precios públicos curso 2021/2022	6.244.017,41
4.b) Ingresos financieros devengados en 2020 y vencidos en 2021	346,30
4.c) Activos Financieros: Reintegro préstamos del personal de la UJA	83.505,10
4.d) Pasivos Financieros: Devolución de ingreos por anticipos de entes del Sector Público	-57.663,41
4.d) Subvenciones recibidas en presupuesto 2021 contabilizadas como pasivo en la cuenta financiera 522	12.988.015,20
4.g) Gasto excepcion: ajuste IVA repercutido cancelación por prescripción	0,09
IV. RESULTADO ECONÓMICO PATRIMONIAL (III + 1 + 2 - 3 - 4)	**338.522,38**

CUADRO 6.20. EVOLUCIÓN DEL RESULTADO PRESUPUESTARIO. AÑOS 1994/2021

- En Euros -

CONCEPTOS	AÑO 1994			AÑO 1995		
	DERECHOS RECONOCIDOS NETOS (1)	OBLIGACIONES RECONOCIDAS NETAS (2)	IMPORTES (3)=(1 - 2)	DERECHOS RECONOCIDOS NETOS (4)	OBLIGACIONES RECONOCIDAS NETAS (5)	IMPORTES (6)=(4 - 5)
1. (+) Operaciones no financieras	23.009.281,41	22.093.563,91	915.717,49	26.902.609,97	28.919.056,86	(2.016.446,89)
2. (+) Operaciones financieras	0,00	36.211,43	(36.211,43)	78.979,41	87.905,28	(8.925,87)
I. RESULTADO PRESUPUESTARIO DEL EJERCICIO (1 + 2)			879.506,06			(2.025.372,77)

- En Euros -

CONCEPTOS	AÑO 1996			AÑO 1997		
	DERECHOS RECONOCIDOS NETOS (1)	OBLIGACIONES RECONOCIDAS NETAS (2)	IMPORTES (3)=(1 - 2)	DERECHOS RECONOCIDOS NETOS (4)	OBLIGACIONES RECONOCIDAS NETAS (5)	IMPORTES (6)=(4 - 5)
1. (+) Operaciones no financieras	31.443.838,51	32.099.931,92	(656.093,40)	31.758.710,47	31.863.271,50	(104.561,03)
2. (+) Operaciones financieras	89.811,92	83.531,04	6.280,88	1.736.340,55	91.226,50	1.645.114,05
I. RESULTADO PRESUPUESTARIO DEL EJERCICIO (1 + 2)			(649.812,53)			1.540.553,02

- En Euros -

CONCEPTOS	AÑO 1998			AÑO 1999		
	DERECHOS RECONOCIDOS NETOS (1)	OBLIGACIONES RECONOCIDAS NETAS (2)	IMPORTES (3)=(1 - 2)	DERECHOS RECONOCIDOS NETOS (4)	OBLIGACIONES RECONOCIDAS NETAS (5)	IMPORTES (6)=(4 - 5)
1. (+) Operaciones no financieras	37.430.311,58	36.522.727,36	907.584,22	41.890.314,06	41.648.524,17	241.789,90
2. (+) Operaciones financieras	70.042,65	90.347,52	(20.304,86)	79.638,67	978.760,33	(899.121,66)
I. RESULTADO PRESUPUESTARIO DEL EJERCICIO (1 + 2)			887.279,36			(657.331,76)

- En Euros -

CONCEPTOS	AÑO 2000			AÑO 2001		
	DERECHOS RECONOCIDOS NETOS (1)	OBLIGACIONES RECONOCIDAS NETAS (2)	IMPORTES (3)=(1 - 2)	DERECHOS RECONOCIDOS NETOS (4)	OBLIGACIONES RECONOCIDAS NETAS (5)	IMPORTES (6)=(4 - 5)
1. (+) Operaciones no financieras	40.965.316,59	46.191.406,51	(5.226.089,92)	45.177.841,91	48.785.669,00	(3.607.827,09)
2. (+) Operaciones financieras	2.894.448,43	113.478,00	2.780.970,42	2.512.853,35	113.991,44	2.398.861,91
I. RESULTADO PRESUPUESTARIO DEL EJERCICIO (1 + 2)			(2.445.119,49)			(1.208.965,18)

- En Euros -

CONCEPTOS	AÑO 2002			AÑO 2003		
	DERECHOS RECONOCIDOS NETOS (1)	OBLIGACIONES RECONOCIDAS NETAS (2)	IMPORTES (3)=(1 - 2)	DERECHOS RECONOCIDOS NETOS (4)	OBLIGACIONES RECONOCIDAS NETAS (5)	IMPORTES (6)=(4 - 5)
1. (+) Operaciones no financieras	54.140.613,00	53.087.596,83	1.053.016,17	69.259.254,32	63.448.957,88	5.810.296,44
2. (+) Operaciones financieras	76.209,35	2.656.048,47	(2.579.839,12)	19.873.486,30	3.537.897,49	16.335.588,81
I. RESULTADO PRESUPUESTARIO DEL EJERCICIO (1 + 2)			(1.526.822,95)			22.145.885,25

Nota: Las cantidades entre parentesis tienen valor negativo

CUADRO 6.20. EVOLUCIÓN DEL RESULTADO PRESUPUESTARIO. AÑOS 1994/2021

- En Euros -

CONCEPTOS	AÑO 2004			AÑO 2005		
	DERECHOS RECONOCIDOS NETOS (1)	OBLIGACIONES RECONOCIDAS NETAS (2)	IMPORTES (3)=(1 - 2)	DERECHOS RECONOCIDOS NETOS (4)	OBLIGACIONES RECONOCIDAS NETAS (5)	IMPORTES (6)=(4 - 5)
1. (+) Operaciones no financieras	68.483.385,03	72.983.623,65	(4.500.238,62)	82.322.070,02	72.700.369,38	9.621.700,64
2. (+) Operaciones financieras	70.263,66	2.171.952,23	(2.101.688,57)	63.745,60	1.664.568,12	(1.600.822,52)
I. RESULTADO PRESUPUESTARIO DEL EJERCICIO (1 + 2)			(6.601.927,19)			8.020.878,12

- En Euros -

CONCEPTOS	AÑO 2006			AÑO 2007		
	DERECHOS RECONOCIDOS NETOS (1)	OBLIGACIONES RECONOCIDAS NETAS (2)	IMPORTES (3)=(1 - 2)	DERECHOS RECONOCIDOS NETOS (4)	OBLIGACIONES RECONOCIDAS NETAS (5)	IMPORTES (6)=(4 - 5)
1. (+) Operaciones no financieras	91.522.888,89	75.385.449,74	16.137.439,15	95.741.359,17	82.586.850,04	13.154.509,13
2. (+) Operaciones financieras	50.424,60	8.446.917,41	(8.396.492,81)	545.677,16	1.612.161,00	(1.066.483,84)
I. RESULTADO PRESUPUESTARIO DEL EJERCICIO (1 + 2)			7.740.946,34			12.088.025,29

- En Euros -

CONCEPTOS	AÑO 2008			AÑO 2009		
	DERECHOS RECONOCIDOS NETOS (1)	OBLIGACIONES RECONOCIDAS NETAS (2)	IMPORTES (3)=(1 - 2)	DERECHOS RECONOCIDOS NETOS (4)	OBLIGACIONES RECONOCIDAS NETAS (5)	IMPORTES (6)=(4 - 5)
1. (+) Operaciones no financieras	109.409.336,56	97.919.981,82	11.489.354,74	114.356.407,99	105.331.771,61	9.024.636,38
2. (+) Operaciones financieras	77.393,93	3.486.157,00	(3.408.763,07)	3.517.256,67	1.918.874,60	1.598.382,07
I. RESULTADO PRESUPUESTARIO DEL EJERCICIO (1 + 2)			8.080.591,67			10.623.018,45

- En Euros -

CONCEPTOS	AÑO 2010			AÑO 2011		
	DERECHOS RECONOCIDOS NETOS (1)	OBLIGACIONES RECONOCIDAS NETAS (2)	IMPORTES (3)=(1 - 2)	DERECHOS RECONOCIDOS NETOS (4)	OBLIGACIONES RECONOCIDAS NETAS (5)	IMPORTES (6)=(4 - 5)
1. (+) Operaciones no financieras	107.065.622,19	107.711.892,91	(646.270,72)	120.611.169,86	111.947.250,01	8.663.919,85
2. (+) Operaciones financieras	3.165.372,03	1.895.420,30	1.269.951,73	123.698,45	257.087,29	(133.388,84)
I. RESULTADO PRESUPUESTARIO DEL EJERCICIO (1 + 2)			623.681,01			8.530.531,01

- En Euros -

CONCEPTOS	AÑO 2012			AÑO 2013		
	DERECHOS RECONOCIDOS NETOS (1)	OBLIGACIONES RECONOCIDAS NETAS (2)	IMPORTES (3)=(1 - 2)	DERECHOS RECONOCIDOS NETOS (1)	OBLIGACIONES RECONOCIDAS NETAS (2)	IMPORTES (3)=(1 - 2)
1. (+) Operaciones no financieras	110.283.299,53	92.978.349,13	17.304.950,40	101.975.869,91	87.272.999,30	14.702.870,61
2. (+) Operaciones financieras	2.947.629,59	793.938,77	2.153.690,82	93.745,97	1.657.432,86	(1.563.686,89)
I. RESULTADO PRESUPUESTARIO DEL EJERCICIO (1 + 2)			19.458.641,22			13.139.183,72

Nota: Las cantidades entre parentesis tienen valor negativo

CUADRO 6.20. EVOLUCIÓN DEL RESULTADO PRESUPUESTARIO. AÑOS 1994/2021

- En Euros -

CONCEPTOS	AÑO 2014			AÑO 2015		
	DERECHOS RECONOCIDOS NETOS (1)	OBLIGACIONES RECONOCIDAS NETAS (2)	IMPORTES (3)=(1 - 2)	DERECHOS RECONOCIDOS NETOS (1)	OBLIGACIONES RECONOCIDAS NETAS (2)	IMPORTES (3)=(1 - 2)
1. (+) Operaciones no financieras	94.838.800,24	92.955.297,22	1.883.503,02	100.099.547,05	105.618.380,85	(5.518.833,80)
2. (+) Operaciones financieras	2.138.649,00	4.062.205,75	(1.923.556,75)	1.445.234,83	3.071.998,79	(1.626.763,96)
I. RESULTADO PRESUPUESTARIO DEL EJERCICIO (1 + 2)			(40.053,73)			(7.145.597,76)

- En Euros -

CONCEPTOS	AÑO 2016			AÑO 2017		
	DERECHOS RECONOCIDOS NETOS (1)	OBLIGACIONES RECONOCIDAS NETAS (2)	IMPORTES (3)=(1 - 2)	DERECHOS RECONOCIDOS NETOS (1)	OBLIGACIONES RECONOCIDAS NETAS (2)	IMPORTES (3)=(1 - 2)
1. (+) Operaciones no financieras	100.273.244,60	101.592.208,33	(1.318.963,73)	112.234.208,68	106.564.049,46	5.670.159,22
2. (+) Operaciones financieras	95.489,81	986.100,53	(890.610,72)	89.597,37	905.184,64	(815.587,27)
I. RESULTADO PRESUPUESTARIO DEL EJERCICIO (1 + 2)			(2.209.574,45)			4.854.571,95

- En Euros -

CONCEPTOS	AÑO 2018			AÑO 2019		
	DERECHOS RECONOCIDOS NETOS (1)	OBLIGACIONES RECONOCIDAS NETAS (2)	IMPORTES (3)=(1 - 2)	DERECHOS RECONOCIDOS NETOS (1)	OBLIGACIONES RECONOCIDAS NETAS (2)	IMPORTES (3)=(1 - 2)
1. (+) Operaciones no financieras	107.279.698,66	109.802.363,32	(2.522.664,66)	108.893.309,80	110.113.770,27	(1.220.460,47)
2. (+) Operaciones financieras	2.874.027,62	447.094,49	2.426.933,13	775.771,06	438.404,70	337.366,36
I. RESULTADO PRESUPUESTARIO DEL EJERCICIO (1 + 2)			(95.731,53)			(883.094,11)

- En Euros -

CONCEPTOS	AÑO 2020			AÑO 2021		
	DERECHOS RECONOCIDOS NETOS (1)	OBLIGACIONES RECONOCIDAS NETAS (2)	IMPORTES (3)=(1 - 2)	DERECHOS RECONOCIDOS NETOS (1)	OBLIGACIONES RECONOCIDAS NETAS (2)	IMPORTES (3)=(1 - 2)
1. (+) Operaciones no financieras	105.246.332,28	111.743.434,00	(6.497.101,72)	121.340.511,28	121.790.953,02	(450.441,74)
2. (+) Operaciones financieras	93.680,36	921.415,59	(827.735,23)	25.841,69	1.011.545,48	(985.703,79)
I. RESULTADO PRESUPUESTARIO DEL EJERCICIO (1 + 2)			(7.324.836,95)			(1.436.145,53)

Nota: Las cantidades entre parentesis tienen valor negativo

6.5. ESTABILIDAD PRESUPUESTARIA Y SOSTENIBILIDAD FINANCIERA

El Real Decreto-Ley 14/2012, de 20 de abril, de medidas urgentes de racionalización del gasto público en el ámbito educativo modifica el artículo 81.2 de la Ley Orgánica 6/2001, de Universidades, introduciendo la obligación por parte de las universidades de hacer una referencia expresa en la liquidación del presupuesto al cumplimiento del equilibrio y sostenibilidad financiera.

En este sentido los criterios del Sistema Europeo de Cuentas Nacionales y Regionales (SEC 2010) difieren de la metodología presupuestaria en diversos aspectos que afecta tanto a la delimitación institucional del sector público como a la valoración de los ingresos y gastos. La equivalencia entre ambos sistemas contables es la siguiente:

EQUIVALENCIA ENTRE EL SALDO PRESUPUESTARIO NO FINANCIERO Y LA CAPACIDAD/NECESIDAD DE FINANCIACIÓN EN CONTABILIDAD NACIONAL

CONCEPTOS		EJERCICIO 2021
1. Derechos reconocidos no financieros de la liquidación presupuestaria		121.340.511,28 €
2. Obligaciones reconocidas no financieras de la liquidación presupuestaria		121.790.953,02 €
3. Superávit (+) / Déficit (-) no financiero de la liquidación del Presupuesto (1-2)		-450.441,74 €
4. Ajustes SEC 2010:		-1.739.672,84 €
En recursos:		
. Ajuste por recaudación incierta: Conversión a criterio de caja de los ingresos por tasas y precios públicos:	163.932,34	
. Ingresos financieros devengados en 2021 y no vencidos:	344,11 €	
. Ingresos financieros deveng. en 2020 y vencidos en 2021:	-346,30 €	
. Ingresos de organizaciones internacionales y supranacionales (Mecanismo para la Recuperación y la Resiliencia (MRR)) en los que el Estado es intermediario, se anotan de forma que coincida con el momento de los gastos (Importe de los derechos reconocidas recibidos del MRR en 2021 - orgánicas 02.17.AA, 06.21.06.05.AC, 06.26.06.80.AD, 02.03.AL, 04.15.AA y 06.22.05.55.AI- y no gastados) Reglas 1.78 y 20.299 del SEC 2010:	-2.692.541,96 €	
. Ingresos de organizaciones internacionales y supranacionales (FEDER) en los que la Junta de Andalucía es intermediaria se anotan de forma que coincida con el momento de los gastos. Reglas 1.78 y 20.299 del SEC 2010:		
. Importe de los derechos reconocidas para proyectos de I+D+i en el marco del Programa Operativo FEDER Andalucía 2014-2020 en 2021 en el subconcepto de ingresos 750.02.04 y no gastados.	-1.109.503,00 €	
. Importe de los derechos reconocidas para ayudas directas a grupos de investigaicón financiadas por FEDER en 2021 en el subconcepto de ingresos 750.02.03 y no gastados.	-623.003,46 €	

CONCEPTOS		EJERCICIO 2021
En empleos:		
. Gastos financieros devengados en 2021 y no vencidos:	-1.706,33 €	
. Gastos financieros devengados en ejercicios anteriores:	27.762,89 €	
. Ingresos de organizaciones internacionales y supranacionales (Fondo Social Europeo) en los que la Junta de Andalucía es intermediaria se anotan de forma que coincida con el momento de los gastos (importe de los derechos reconocidas recibidos de FSE en años anteriores o pendientes de recibir -orgánicas 02.03.O9 y 02.03.AH- y gastados en 2021). Reglas 1.78 y 20.299 del SEC 2010:	790.088,13 €	
. Ingresos de organizaciones internacionales y supranacionales (FEDER) en los que la Junta de Andalucía es intermediaria se anotan de forma que coincida con el momento de los gastos. Reglas 1.78 y 20.299 del SEC 2010:		
. Importe de los derechos reconocidas para proyectos de I+D+i en el marco del Programa Operativo FEDER Andalucía 2014-2020 en 2019 y 2020 en el subconcepto de ingresos 750.02.04 y gastados en 2021.	1.055.757,81 €	
. Importe de los derechos reconocidas para ayudas directas a grupos de investigación financiadas por FEDER en 2019 y 2020 en el subconcepto de ingresos 750.02.03 y gastados en 2021.	597.499,35 €	
. Periodificación de las pagas extras devengadas en 2021 y no vencidas:	-618.294,63 €	
. Periodificación de las pagas extras devengadas en 2020 y vencidas en 2021:	606.171,20 €	
. Acreedores por periodificación de gastos en 2020:	177.921,71 €	
. Acreedores por periodificación de gastos en 2021:	-162.559,69 €	
. Gastos facturados en años anteriores pero imputados a 2021:	48.804,99 €	
5. Capacidad (+) / Necesidad (-) de financiación de la Universidad de Jáen (3+4)		**-2.190.114,58 €**

Para determinar el objetivo de déficit en términos SEC 2010 de la Universidad de Jaén en 2021 tenemos que remitirnos al artículo 3.3 del Decreto-ley 14/2020, por el que se establecen con carácter extraordinario y urgente medidas para la reactivación del sector de la hostelería, restauración, ocio y esparcimiento, se adoptan las medidas de apoyo a las Entidades Locales necesarias para contribuir a la apertura de playas seguras y otras medidas económicas y tributarias, ante la situación de alerta sanitaria generada por el coronavirus (COVID-19), que dispone: “en relación con la aplicación de lo dispuesto en el artículo 89.5.a) del Texto Refundido de la Ley Andaluza de Universidades, aprobado por Decreto legislativo 1/2013, de 8 de enero, relativo al procedimiento de utilización del remanente de tesorería, se habilita para el presente ejercicio presupuestario a la Consejería competente en materia de Hacienda, sin más trámite, a la disminución mediante modificación presupuestaria de las partidas de financiación incondicionada de las Universidades públicas de Andalucía para el año 2020, minorando por dicha cifra los compromisos contables, y autorizando la utilización del Remanente de Tesorería de las mismas para el restablecimiento del equilibrio de sus Presupuestos o para la realización de inversiones con carácter extraordinario, y todo ello con el objetivo de contribuir a la financiación de los gastos en relación con la lucha contra el COVID-19, o para la reactivación económica, social o de fomento de empleo, derivado de dicha crisis sanitaria”.

Y teniendo en cuenta, el acuerdo de 18 de mayo de 2020, del Consejo de Gobierno, por el que se insta al Consejero de Hacienda, Industria y Energía a iniciar las actuaciones necesarias para la dotación de

un fondo de emergencia social y económica contra el Covid-19, en el que se acuerda la financiación del Fondo mediante el desarrollo, entre otras, de las siguientes operaciones:

"c) Impulso de un plan extraordinario de infraestructuras en las Universidades Públicas de Andalucía por importe de hasta 125.000.000 euros. Se emitirán por parte de la Consejería competente en materia de Hacienda, previa solicitud de las Universidades Públicas Andaluzas, autorizaciones de generación contra remanentes, adicionales a los 40.000.000 euros ya previstos inicialmente en el presupuesto actual, para la realización de inversiones públicas de las propias Universidades.

d) Autorización a las Universidades Públicas Andaluzas, para la utilización del Remanente de Tesorería no afectado por un importe de 135.000.000 euros, con destino a la financiación de su presupuesto ordinario, ajustándose, en paralelo, un importe equivalente, en las partidas presupuestarias del ejercicio corriente por transferencia de créditos. …".

En base a lo anterior, el 31 de julio de 2020 la Secretaría General de Hacienda de la Consejería competente en materia de Hacienda de la Junta de Andalucía autorizó a la Universidad de Jaén (tras la oportuna solicitud) a la financiación con remanentes de tesorería no afectados de un gasto máximo de 450.000 euros para el ejercicio 2020, 11.600.000 euros para 2021, 8.400.000 euros para el ejercicio 2022 y 5.872.472 euros para el ejercicio 2023 al objeto de atender el plan de inversiones propuesto.

Adicionalmente, el 20 de abril de 2021 la Universidad presento escrito a la Consejería de Hacienda y Financiación Europea solicitando autorización para la incorporación de remanentes de tesorería no afectados al ejercicio 2021en relación a la transferencia recibida para el Fondo Covid-19, creado por Real Decreto- Ley 22/2020, de 16 de junio. La Secretaría General de Hacienda, a la vista de dicha solicitud, autorizó el 4 de mayo de 2021 a la Universidad de Jaén a la incorporación de remanentes de tesorería no afectados, por un importe de 3.222.000 euros en el presupuesto del ejercicio 2021 con destino a gastos no estructurales.

Por tanto, el objetivo de déficit en términos SEC 2010 asignado por la Junta de Andalucía a la Universidad de Jaén para 2021 es de necesidad de financiación por importe de 14.822.000 euros (11.600.000 euros para financiar el plan de inversiones más 3.222.000 euros), por ello esta institución cumple este compromiso con la presente Liquidación del Presupuesto, al obtener una necesidad de financiación de 2.190.114,58 euros, menor al objetivo de déficit autorizado para este ejercicio.

Por lo que se refiere al principio de sostenibilidad financiera, entendido como la capacidad de financiar compromisos de gasto presentes y futuros dentro de los límites de déficit y deuda pública y morosidad de deuda comercial, la presente Liquidación del Presupuesto cumple con este principio, teniendo en cuenta que su remanente de tesorería no afectado a 31-12-2021 asciende a 17.826.778,63 euros y su período medio de pago de la deuda comercial se sitúa ampliamente por debajo del plazo máximo previsto en la normativa sobre morosidad que es de 30 días desde la fecha de conformidad de la factura, en concreto en la siguiente tabla y gráfico se muestra los valores alcanzados en días por las variables período medio de pago y periodo medio de conformidad de la Universidad durante el periodo el ejercicio de 2021:

PERÍODO MEDIO DE PAGO A PROVEEDORES DE LA UNIVERSIDAD DE JAÉN

	enero-21	febrero-21	marzo-21	abril-21	mayo-21	junio-21	julio-21	agosto-21	septiembre-21	octubre-21	noviembre-21	diciembre-21
Plazo medio de operaciones a las que se ha dado conformidad en el mes (en días)	20,73	11,35	10,86	12,48	13,75	8,99	14,79	32,96	16,52	15,05	11,78	10,75
Periodo medio de pago de la UJA (en días)	19,74	5,18	6,56	5,76	4,76	4,16	9,12	10,16	8,77	9,57	10,35	8,71

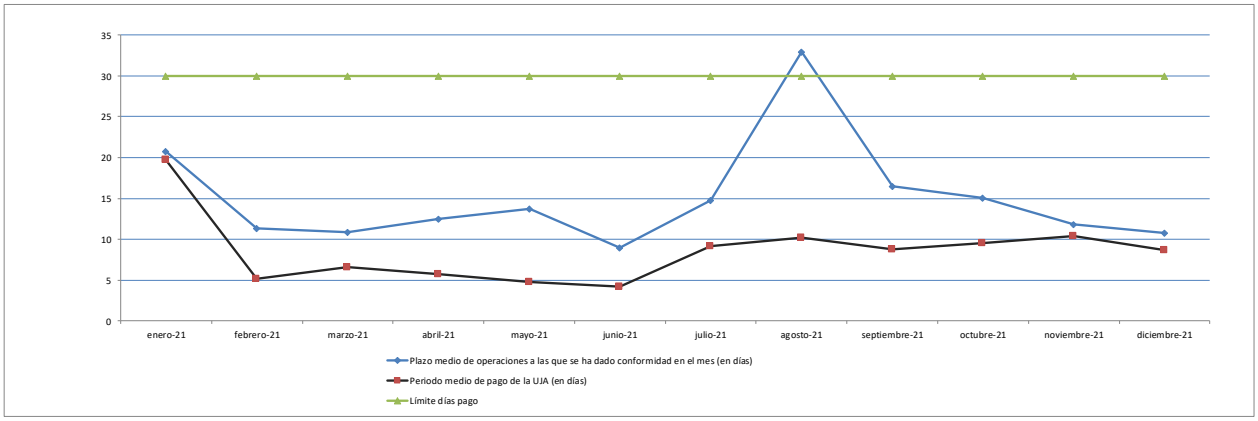

Además, se cumple con el límite máximo de gasto no financiero para 2021 fijado en 146.870.401,83 euros al no rebasarlo en esta Liquidación, en concreto el gasto no financiero de 2021 asciende a 121.790.953,02 euros.

La Universidad no tiene deuda pública en términos SEC 2010 y no está prevista que se contraiga en el futuro máxime cuando cuenta con un remanente de tesorería no afectado de casi 18 millones de euros.

Universidad de Jaén

Cuentas Anuales

7

MEMORIA

2021

7. MEMORIA

1. Organización y Actividad.

La Universidad de Jaén (UJA) es una institución de derecho público dedicada a la docencia, al estudio y a la investigación. Se rige por la Ley Orgánica 6/2001, de 21 de diciembre, de Universidades, modificada por la Ley Orgánica 4/2007 de 12 de abril, por la Ley 15/2003, de 22 de diciembre, Andaluza de Universidades y por las normas que las desarrollan, así como por sus propios Estatutos (Decreto 230/2003 de 29 de julio, modificado por Decreto 473/2004, de 27 de julio, para adaptarlo a la Ley 15/2003).

Está dotada de personalidad jurídica propia y desarrolla sus funciones en régimen de autonomía. La contratación administrativa se rige por la normativa genérica del Estado en esta materia.

Las principales fuentes de financiación son ajenas, en concreto las derivadas de la Junta de Andalucía, siendo los precios públicos la principal fuente de recursos propios.

Fiscalmente, la Universidad, de acuerdo al artículo 9 de la Ley del Impuesto sobre Sociedades, es una entidad exenta de este impuesto. En 2021, ha realizado su declaración de IVA por el régimen de sectores diferenciados de actividad:

1º sector: la enseñanza, sujeta pero exenta. No repercute, ni deduce IVA (0%).

2º sector: la investigación, publicaciones, instalaciones…, sujetas y no exentas. Repercute IVA en los ingresos y deduce el IVA soportado (100%). La Universidad para compensar la investigación básica con menor potencialidad aplica en el último periodo de liquidación de cada ejercicio un criterio razonable de deducibilidad acordado con la Agencia Estatal de la Administración Tributaria.

Igualmente, la Universidad considera deducible el IVA soportado por los gastos comunes a los dos sectores diferenciados: reparaciones, mantenimiento y conservación de infraestructuras, edificios y maquinaria; energía eléctrica, agua, combustibles, comunicaciones, limpieza, seguridad e inversiones, así como las adquisiciones bibliográficas del Servicio de Biblioteca; todo ello, en un porcentaje que la Ley del IVA denomina porcentaje de deducción común –también llamado prorrata- que se calcula atendiendo a la relación existente entre el volumen de operaciones del segundo sector y el volumen total de operaciones registrado en ambos sectores. Para 2021, este porcentaje se ha situado en el 17%.

La Universidad se estructura en órganos colegiados (Claustro Universitario, Consejo de Gobierno, Consejo de Dirección, Junta Consultiva, Juntas de Facultad o Escuela y Consejos de Departamentos e Institutos), así como en órganos unipersonales (Rector, Vicerrectores, Secretario General, Gerente, Decanos, Directores, Secretarios etc.).

El Consejo de Dirección de la Universidad de Jaén durante 2021 ha sido el siguiente:

- D. Juan Gómez Ortega, Rector Magnífico.
- D. Alfonso Jesús Cruz Lendínez, Vicerrector de Profesorado y Ordenación Académica.
- Dña. Encarnación Ruiz Ramos, Vicerrectora de Estudiantes.
- Dña. Hikmate Abriouel Hayani, Vicerrectora de Coordinación y Calidad de las Enseñan
- D. Gustavo Reyes del Paso, Vicerrector de Investigación.
- D. Pedro Pérez Higueras, Vicerrector de Transferencia del Conocimiento, Emprendimiento y Empleabilidad.
- D. Felipe Serrano Estrella, Vicerrector de Proyección de la Cultura y Deportes.

- D. Sebastián Bruque Cámara, Vicerrector de Internacionalización.
- Dña. María Teresa Martín Valdivia, Vicerrectora de Universidad Digital.
- D. Juan Manuel Rosas Santos, Vicerrector de Estrategia y Gestión del Cambio.
- Dña. Eva María Murgado Armenteros, Vicerrectora de Comunicación y Proyección Institucional.
- D. Juan Ramón Lanzas Molina, Delegado del Rector para la Fundación Universidad de Jaén-Empresa y Relaciones con Entidades de Innovación.
- Dña. Olimpia Molina Hermosilla, Secretaria General.
- D. Nicolás Ruíz Reyes, Gerente.

Los Centros / Institutos son los siguientes:

- Facultad de Ciencias Experimentales
- Facultad de Ciencias Sociales y Jurídicas
- Facultad de Humanidades y Ciencias de la Educación
- Escuela Politécnica Superior (Jaén)
- Escuela Politécnica Superior (Linares)
- Facultad de Ciencias de la Salud
- Facultad de Trabajo Social
- Centro de Profesorado “Sagrada Familia” de Úbeda (adscrita)
- Instituto Universitario de Arqueología Ibérica
- Centro de Estudios Avanzados en Lenguas Modernas
- Instituto Universitario de Investigación en Olivar y Aceites de Oliva
- Centro de Estudios Avanzados en Energía y Medio Ambiente
- Centro de Estudios Avanzados en Tecnologías de la Información y la Comunicación
- Centro de Estudios Avanzados en Ciencias de la Tierra
- Escuela de Doctorado
- Centro de Estudios de Postgrado
- Centro de Formación Permanente y Formación Complementaria
- Instituto Andaluz Interuniversitario en Ciencia de Datos e Inteligencia Computacional
- Instituto Interuniversitario de Investigación del Sistema Tierra en Andalucía

La gestión económico-administrativa de la Universidad, que es responsabilidad de la Gerencia, se estructura en tres servicios:

- Servicio de Asuntos Económicos
- Servicio de Contabilidad y Presupuestos
- Servicio de Contratación y Patrimonio

En el ámbito de las enseñanzas regladas, la Universidad de Jaén oferta en el curso académico 2021-2022, un total de 34 titulaciones de grado y 10 dobles grados, que cursan un total de 11.377 estudiantes. La oferta de postgrado es de 20 programas de doctorado con una matrícula de 744 estudiantes, de 45 másteres y 7 dobles másteres oficiales que registraba un total de 2.141estudiantes. Mientras que los alumnos del programa Sócrates-Erasmus ascendía a 206 estudiantes. Complementariamente, los diferentes Departamentos Universitarios, Institutos Universitarios y los Centros de Estudios Avanzados ofertaron un variado y completo programa de actividades formativas dirigidas, básicamente, a estudiantes oficiales de esta Universidad. El número total de estudiantes egresados en el curso académico 2020-2021 fue de 3.037, de los que 1.773 corresponde a estudiantes de grado, mientras que el resto son estudiantes graduados de master.

Las actividades que conforman el segundo eje de referencia de las instituciones universitarias fueron desarrolladas por un total de 119 grupos de investigación que aglutinan la práctica totalidad de la plantilla docente e investigadora de la Universidad que, a finales de octubre del año 2021, era de 980 profesores, de los que 802 (81,84 %) tenían el grado de doctor y, en consecuencia, la plena capacidad investigadora.

Estas personas, apoyadas por un total de 88 contratados predoctorales, personal investigador en formación, y con la colaboración directa e indirecta de las personas que integran las plantillas del personal de administración y servicios, formalizaron, proyectos y contratos de investigación, y publicaron trabajos en revistas y libros, nacionales y extranjeros. Complementariamente en el curso académico 2020-2021 se leyeron en la Universidad de Jaén un total de 98 tesis doctorales.

Las actividades propias de la extensión universitaria, la Universidad de Jaén la ha desarrollado bajo la dirección y coordinación del Vicerrectorado de Proyección de la Cultura y Deportes en los ámbitos culturales, artísticos y deportivos, siendo estas últimas las que mayor demanda han manifestado.

La distribución en 2021 del Personal Docente e Investigador y del Personal de Administración y Servicios por sexo, categoría administrativa, grupo y régimen jurídico es la siguiente:

Detalle de Personal Docente e Investigador	Nº de efectivos a 31 de diciembre de 2021		
	Mujeres	Hombres	Total
1.-P.D.I.	**418**	**560**	**978**
1.1- P.D.I. Funcionario	**219**	**379**	**598**
Catedráticos Universidad	38	108	146
Catedráticos Escuela Universitaria	2	5	7
Titular Universidad	171	240	411
Titular Escuela Universitaria	7	24	31
Maestro Taller / EE.MM.	-	-	-
Otros	1	2	3
1.2- P.D.I. Contratado			
1.2.1 - P.D.I. Cont. Administ.	**-**	**-**	**-**
1.2.2 - P.D.I. Contrato Laboral	**199**	**181**	**380**
Ayudante	-	-	-
Ayudante Doctor	39	25	64
Contratado Doctor	46	40	86
Colaborador	12	17	29
Asociado 6 horas	8	25	33
Asociado 5 horas	-	5	5
Asociado 4 horas	1	4	5
Asociado 3 horas	-	4	4
Asociado 2 horas	-	-	-
Asociado Clínicos	17	3	20
Eméritos	-	-	-
Visitantes	1	1	2
Otros	75	57	132

Detalle del Personal de Administración y Servicios	Nº de efectivos a 31 de diciembre de 2021		
	Mujeres	Hombres	Total
2.-P.A.S.	**285**	**249**	**534**
2.1- P.A.S. Funcionario	**171**	**141**	**312**
Grupo A1	15	30	45
Grupo A2	33	39	72
Grupo C1	79	63	142
Grupo C2	44	9	53
-	-	-	-
Otros			-
2.2- P.A.S. Laboral Fijo	**71**	**84**	**155**
Grupo I	7	9	16
Grupo II	6	10	16
Grupo III	57	65	122
Grupo IV	1		1
Grupo V			-
Otros			-
2.3- P.A.S. Laboral Eventual	**43**	**24**	**67**
Grupo I	1	1	2
Grupo II	3	-	3
Grupo III	13	6	19
Grupo IV	26	17	43
Grupo V			-

La Universidad de Jaén, en sus Campus de Jaén y de Linares, dispone de 26 edificios que albergan las instalaciones necesarias para el desempeño de sus funciones docentes, investigadoras, de extensión universitaria y de gestión institucional, además tiene cedidos gran parte de los cuatro edificios de la Fundación Campus Científico Tecnológico de Linares.

Las entidades participadas directamente (la Universidad no tiene participaciones indirectas) a 31 de diciembre de 2021 son las siguientes:

-En euros-

ENTIDAD PARTICIPADA	CUENTA DE BALANCE	VALOR ADQUISICIÓN	SALDO INICIAL	(+) AUMENTOS		(+/-)	(-) DISMINUCIONES		SALDO FINAL	% PARTICIPACIÓN	(+/-)	SALDO FINAL DETERIOROS
				ADQUISICIONES	REVALORIZA-CIONES, REVERSIÓN DE DETERIORO Y OTROS	DESEMBOLSOS PENDIENTES SOBRE PARTICIPACIONES	ENAJENACIONES	PÉRDIDAS DE VALOR Y OTROS			DETERIOROS DE VALOR DE LAS PARTICIPACIONES Y/O REVALORIZA-CIONES	
FUNDACIÓN CAMPUS CIENTÍFICO TECNÓLOGICO DE LINARES	240301	10.000,00	0,00						0,00	33,33 %	-10.000,00	-10.000,00
FUNDACIÓN CENTRO DE INNOVACIÓN TURÍSTICA DE ANDALUCÍA (CINNTA)	2500002	18.000,00	0,00						0,00	3,07 %	-18.000,00	-18.000,00
FUNDACIÓN CENTRO DE EXCELENCIA EN INVEST. SOBRE ACEITE DE OLIVA Y SALUD (CEAS)	2500003	5.000,00	0,00						0,00	11,12 %	-5.000,00	-5.000,00
PORTAL UNIVERSIA, S.A.	2500004	16.744,00	16.744,00						16.744,00	0,11 %	0,00	0,00
FUNDACIÓN CENTRO TECNOLÓGICO AVANZADO DE ENERGÍAS RENOVABLE -CTAER-	2500005	15.000,00	0,00						0,00	16,67 %	-15.000,00	-15.000,00
FUNDACIÓN CENTRO TECNOLÓGICO DE LA PIEDRA CTAP	2500006	3.000,00	0,00						0,00	3,34 %	-3.000,00	-3.000,00
FUNDACIÓN ESTRATEGIAS PARA EL DESARROLLO ECONÓMICO Y SOCIAL DE LA PROVINCIA DE JÁEN	2500007	601,01	0,00						0,00	4,00 %	-601,01	-601,01
FUNDACIÓN INNOVARCILLA	2500008	10.000,00	0,00						0,00	3,13 %	-10.000,00	-10.000,00
FUNDACIÓN CITOLIVA	2500009	13.000,00	0,00						0,00	3,57 %	-13.000,00	-13.000,00
FUNDACIÓN JUAN RAMÓN GUILLÉN	2500010	12.000,00	0,00						0,00	12,00 %	-12.000,00	-12.000,00
FUNDACIÓN ANDALTEC I+D+I	2500011	1.503,00	0,00						0,00	3,44 %	-1.503,00	-1.503,00
FUNDACIÓN CENTRO TECNOLÓGICO METALMECÁNICO Y DEL TRANSPORTE (CETEMET)	2500012	3.000,00	0,00						0,00	3,97 %	-3.000,00	-3.000,00
FUNDACIÓN ESCUELA DE NEGOCIOS DE ANDALUCÍA (ESNA)	2500013	6.000,00	0,00						0,00	1,22 %	-6.000,00	-6.000,00
SARATECH EFICIENCIA ENERGÉTICA, S.L.	2500015	300,60	300,60						300,60	9,98 %	0,00	0,00
SYNERMET WEATHER SOLUTIONS, S.L.	2500016	504,00	504,00						504,00	5,00 %	0,00	0,00
EBT REVINCLASSIG, S.L.	2500018	600,00	600,00						600,00	3,00 %	0,00	0,00
INTEGRACIÓN SENSORIAL Y ROBÓTICA, S.L.	2500019	150,00	150,00						150,00	5,00 %	0,00	0,00
YOTTACODE, S.L.	2500020	300,00	300,00						300,00	5,00 %	0,00	0,00
INVESTIGACIÓN Y EVALUACIÓN DE INFORMACIÓN ECONÓMICA. SL.	2500021	150,00	150,00						150,00	5,00 %	0,00	0,00
GISTOAG, S.L.	2500022	152,00	152,00						152,00	5,00 %	0,00	0,00
FUNDACIÓN UJA-EMPRESA	2401001	25.000,00	0,00						0,00	33,78 %	-25.000,00	-25.000,00
UNICAPROYECT MUJER, S.L.	2500024	150,00	150,00						150,00	5,00 %	0,00	0,00
XAUEN CYBER SCIENCE SL	2500027	150,00	150,00						150,00	5,00 %	0,00	0,00
CIRCULAR ENGINEERING, S.L.	2500028	150,00	0,00	150,00					150,00	5,00 %	0,00	0,00
MECHAUP S.L.	2500029	150,00	0,00	150,00					150,00	5,00 %	0,00	0,00
BIOLIVE SOLUTIONS, S.L.	2500030	150,00	0,00	150,00					150,00	5,00 %	0,00	0,00
AREA D2 PROYECTOS EDUCATIVOS, S.L.	2500031	150,00	0,00	150,00					150,00	5,00 %	0,00	0,00
TOTALES		141.904,61	19.200,60	600,00	0,00	0,00	0,00	0,00	19.800,60		-122.104,01	-122.104,01

2. Acuerdos de concesión y actividades conjuntas.

La entidad no tiene establecidas actividades conjuntas que no requieren la constitución de una nueva entidad, a las que se refiere el apartado 2.a) de la norma de reconocimiento y valoración 20.ª, "Actividades conjuntas" del PGCP.

En relación de los acuerdos de concesión la Universidad tiene adjudicados dos contratos para la gestión de alojamientos universitarios:

1. Contrato administrativo especial para la explotación de un edificio destinado a alojamiento universitario con criterios sociales y medioambientales.

En el recinto universitario denominado Domingo Savio, próximo al Campus Las Lagunillas de Jaén, la Universidad construyo un edificio de cinco plantas sobre rasante, con un gran patio central y una planta sótano. La fecha de finalización de la construcción del edificio es del año 2017. El edificio está destinado a alojamiento universitario y consta de 145 apartamentos con un total de 182 plazas.

El día 1 de diciembre de 2017 se publica en la Plataforma de Contratación del Sector Público el anuncio de licitación del Contrato administrativo especial para la explotación del edificio, con número de expediente 2017/28. Con fecha 11 de mayo de 2018 se dicta por el Órgano de Contratación de la Universidad la Resolución de Adjudicación del Contrato a favor de la mercantil Itelymp, S.L., con código de identificación fiscal B29594173. La formalización del contrato tuvo lugar el día 16 de mayo de 2018, siendo el plazo de ejecución de dos años, prorrogables anualmente hasta un máximo de 6 años más.

La Universidad pone a disposición de la empresa adjudicataria el edificio y el conjunto de las instalaciones que serán objeto de explotación, las cuales se entregarán en perfecto estado de uso. Los apartamentos se encuentran totalmente equipados de mobiliario y electrodomésticos. No obstante, la empresa adjudicataria deberá aportar otros útiles necesarios como ropa de cama, vajilla y otro material fungible para cada uno de los apartamentos. Igualmente, corresponde a la empresa contratista asumir todos los gastos correspondientes a las zonas comunes del edificio como, por ejemplo, el suministro eléctrico, el agua, la limpieza, vigilancia, mantenimiento de ascensores, etc.

Como contraprestación a realizar, se establece en los pliegos de condiciones que la empresa contratista deberá abonar a la Universidad un canon por la explotación de los apartamentos, el cual será variable en función de los ingresos brutos anuales que obtenga. El canon resultante de la adjudicación fue del 12 por ciento.

2. Contrato Administrativo Especial para la gestión y explotación del Colegio Mayor Domingo Savio.

El Colegio Mayor Domingo Savio es un Centro de la Universidad de Jaén que proporciona alojamiento por cursos académicos y estancias cortas a personas estudiantes, investigadoras y profesorado vinculados a la Universidad. Promueve la formación de sus colegiales mediante la realización de actividades formativas, culturales, de ocio y deportivas.

El Colegio cuenta con una capacidad total para 152 personas, 96 habitaciones individuales, 24 dobles y 4 habitaciones dobles adaptadas para personas con discapacidad. Todas las habitaciones cuentan

con ducha y lavabo, armario empotrado, mesa de estudio, flexo y calefacción. Además, la Universidad aporta todo el equipamiento necesario para la prestación de todos los servicios objeto del contrato.

El día 23 de febrero de 2018, se publica en la Plataforma de Contratación del Sector Público el anuncio de licitación del Contrato Administrativo Especial para la Gestión y explotación del Colegio Mayor Domingo Savio en el Campus Las Lagunillas de Jaén, con número de expediente 2018/02. Con fecha 11 de mayo de 2018 se dicta por el Órgano de Contratación de la Universidad la Resolución de Adjudicación del Contrato a favor de la mercantil Itelymp, S.L., con código de identificación fiscal B29594173. La formalización del contrato tuvo lugar el día 22 de junio de 2018, siendo el plazo de ejecución de cuatro cursos académicos, prorrogables por dos cursos más.

La concesión consiste en la gestión y explotación del Colegio y comprende los servicios de alojamiento y restauración, limpieza, lavandería y conserjería. Asimismo, corresponde a la empresa contratista el mantenimiento del edificio, de las instalaciones y de todo el equipamiento.

Como contraprestación a realizar, se establece en los pliegos de condiciones que la empresa contratista deberá abonar a la Universidad un canon por la explotación del servicio, siendo el resultante de la adjudicación de 60.000 euros anuales (IVA excluido):

3. Bases de presentación de las cuentas.

a) Imagen fiel.

El artículo 81.4 de la Ley Orgánica de Universidades establece que la estructura del presupuesto de las Universidades, su sistema contable, y los documentos que comprenden sus cuentas anuales deberán adaptarse, en todo caso, a las normas que con carácter general se establezcan para el sector público. En este marco, a los efectos de la normalización contable, las Comunidades Autónomas podrán establecer un plan de contabilidad para las Universidades de su competencia. En tanto no se dé cumplimiento a lo anterior, la Universidad debe adaptar su contabilidad a la Orden EHA/1037/2010, de 13 de abril, que aprueba el Plan General de Contabilidad Pública.

Las cuentas anuales del ejercicio 2021 se han preparado a partir de los registros contables de la Universidad, expresados en euros, y aplicando el Plan General de Contabilidad Pública aprobado por la Orden EHA/1037/2010, de 13 de abril, con el objeto de mostrar la imagen fiel del patrimonio, de la situación financiera, del resultado económico-patrimonial y de la ejecución del Presupuesto.

b) Comparación de la información

Las cuentas anuales presentan a efectos comparativos, con cada una de las partidas del balance, de la cuenta del resultado económico-patrimonial, del estado de cambios en el patrimonio neto, el estado de flujos de efectivo y de la memoria, además de las cifras del ejercicio 2021, las correspondientes al ejercicio anterior, que formaban parte de las cuentas anuales del ejercicio 2020.

c) Principios contables.

Para la elaboración de las cuentas anuales se han seguido los principios contables y criterios de valoración establecidos en el Plan General de Contabilidad Pública descritos en la Nota 4. No existe ningún principio contable obligatorio que siendo significativo su efecto en la elaboración de las cuentas anuales, se haya dejado de aplicar.

d) Cambios en criterios contables.

Como se indica en la nota 10, la Universidad ha registrado como Deudas transformables en subvenciones, las subvenciones recibidas en 2020 y 2021 para la financiación de activos corrientes y gastos. En ejercicios anteriores la Universidad registraba estas subvenciones en patrimonio neto, en 2021 se ha traspasado el saldo existente, por importe de 2.767.543,02 euros, a deudas transformables en subvenciones.

4. Normas de reconocimiento y valoración.

a) Inmovilizaciones materiales:

Los diferentes bienes incluidos en este epígrafe figuran valorados con carácter general por el precio de adquisición o al coste de producción, teniendo en cuenta las correcciones valorativas que deben efectuarse sobre los mismos. Cuando se trate de bienes adquiridos a título gratuito o que hayan sido recibidos en cesión, se considerara como precio de adquisición el valor venal de los mismos en el momento de la incorporación patrimonial. En el caso de bienes recibidos en adscripción se tomará como precio de adquisición el valor neto de los mismos en la contabilidad del adscribiente, en el momento de la adscripción.

En la reversión de bienes cedidos, la entidad cedente dará de alta los mismos por el valor que figurará en su inventario en el momento de la cesión, procediendo a continuación a reflejar las posibles diferencias de acuerdo con el verdadero estado de los bienes revertidos.

En la reincorporación de bienes adscritos, la entidad adscribiente dará de alta los mismos por el valor neto que figura en la contabilidad del ente beneficiario en ese mismo momento, procediendo, por tanto, a reflejar las posibles diferencias. Las diferencias puestas de manifiesto en la reversión o reincorporación se considerarán resultados del ejercicio en que se produzcan. Se incorporará al valor del inmovilizado correspondiente el importe de las inversiones adicionales o complementarias que se realicen, valorándose estas de acuerdo con los criterios establecidos anteriormente.

La amortización de los elementos de inmovilizado material se realiza distribuyendo su importe amortizable de forma sistemática a lo largo de su vida útil. A estos efectos se entiende por importe amortizable el coste de adquisición menos su valor residual. La Universidad determina el gasto de amortización de forma independiente para cada componente, que tenga un coste significativo en relación al coste total del elemento y una vida útil distinta del resto del elemento. La amortización se determina por el método lineal tomando como vida útil, en general, las siguientes:

INMOVILIZACIONES MATERIALES		Años de vida útil
Cuenta	**Subcuenta/Familia**	
CONSTRUCCIONES	AULARIOS, EDIFICIOS DEPORTIVOS, RESIDENCIAS Y BIBLIOTECAS	**100**
	EDIFICIOS ADMINISTRATIVOS Y DEPARTAMENTALES	**100**
	VIALES, APARCAMIENTOS Y SIMILARES	**40**
	OTRAS CONSTRUCCIONES	**100**
	EDIFICIOS DE INVESTIGACIÓN	**100**
INSTALACIONES TÉCNICAS Y OTRAS INSTALACIONES	INSTALACIONES ELÉCTRICAS	**20**
	TRATAMIENTO DE FLUIDOS: AIRE ACONDICIONADO,…	**18**
	INSTALACIONES DE TELECOMUNICACIONES.	**18**
	INSTALACIONES DE CONTROL Y MEDIDA	**18**
	INSTALACIONES DE SEGURIDAD, DETECCIÓN Y EXTINC	**18**
	INSTALACIONES DEPORTIVAS	**18**
MAQUINARIA Y UTILLAJE	EQUIPOS DE TALLER, OBRAS, SERVICIOS.	**14**
	EQUIPOS DE LABORATORIO	**14**
	HERRAMIENTAS	**8**
MOBILIARIO	MOBILIARIO DE DESPACHOS	**20**
	MOBILIARIO SINGULAR	**20**
	EQUIPOS AUDIOVISUALES	**14**
	MATERIAL DIDACTICO Y DE DEPORTE	**20**
	EQUIPOS DE REPROGRAFIA Y FAX	**14**
	MOBILIARIO DE LABORATORIO	**20**
	EQUIPOS DE AIRE ACONDICIONADO	**20**
	EQUIPOS DE CAFETERIA-COMEDOR	**20**
	ELECTRODOMESTICOS NO CIENTIFICOS	**20**
EQUIPOS PROC. INFOR.	EQUIPOS PARA PROCESOS DE INFORMACIÓN	**8**
ELEMENTOS DE TRANSPORTE	ELEMENTOS DE TRANSPORTE INTERNO	**20**
	ELEMENTOS DE TRANSPORTE EXTERNO	**14**
OTRO INMOV. MAT.	OTRO INMOVILIZADO MATERIAL	**20**

Las mejoras en bienes existentes que alargan la vida útil de los activos son capitalizadas. Los gastos de mantenimiento y conservación se cargan a resultados en el momento que se producen. Las bajas y enajenaciones se reflejan contablemente mediante la eliminación del coste del elemento y la amortización acumulada correspondiente. La vida útil de los elementos subvencionados afectos a proyectos de investigación estará vinculada al proyecto al que se afectan, y coincidirá con la duración del mismo.

La Universidad no amortiza los bienes del patrimonio histórico al considerar que tienen una vida útil ilimitada.

b) Inmovilizaciones intangibles:

Los gastos de investigación y desarrollo se consideran, en general, como gastos del ejercicio en que tengan lugar en aplicación del principio de prudencia y teniendo en cuenta que entre las funciones ordinarias de la Universidad figura la investigación, salvo en la medida que hayan generado inversiones en

bienes del inmovilizado material que, por su vida útil, deban ser llevadas al activo, en cuyo caso se atenderá a los principios generales de valoración y amortización de las mismas, llevándose a la cuenta financiera que corresponda del inmovilizado material.

Los elementos de la propiedad industrial e intelectual incluyen los importes satisfechos para la adquisición de la propiedad o derecho de uso de las diferentes manifestaciones de la misma, o por los gastos incurridos con motivo del registro de las desarrolladas por la Universidad. Se amortizan linealmente en un plazo de 20 años.

En relación a las aplicaciones informáticas se valorarán por el importe satisfecho por la propiedad o por el derecho al uso de programas informáticos, siempre que esté prevista su utilización en varios ejercicios. Si la aplicación ha sido generada por la propia universidad, el importe a capitalizar es el coste de producción. Se amortizan linealmente en un plazo de 6 años.

Por lo que respecta a otro inmovilizado intangible la Universidad incluye la cesión de uso por periodos inferiores a la vida económica, en concreto se recoge la cesión gratuita de espacios de los cuatro edificios de la Fundación Campus Científico Tecnológico de Linares.

c) Instrumentos financieros:

c-1) Clasificación y separación de instrumentos financieros:

Los instrumentos financieros se clasifican en el momento de su reconocimiento inicial como un activo financiero, un pasivo financiero o un instrumento de patrimonio, de conformidad con el fondo económico del acuerdo contractual y con las definiciones de activo financiero, pasivo financiero o de instrumento de patrimonio.

La Universidad clasifica los instrumentos financieros en las diferentes categorías atendiendo a las características y a las intenciones de la Universidad en el momento de su reconocimiento inicial.

c-2) Préstamos y partidas a cobrar:

Los préstamos y partidas a cobrar se componen de créditos por operaciones comerciales y créditos por operaciones no comerciales con cobros fijos o determinables que no cotizan en un mercado activo distintos de aquellos clasificados en otras categorías de activos financieros. Estos activos se reconocen inicialmente por su valor razonable, incluyendo los costes de transacción incurridos y se valoran posteriormente al coste amortizado, utilizando el método del tipo de interés efectivo.

No obstante, los activos financieros que no tengan un tipo de interés establecido, el importe venza o se espere recibir en el corto plazo y el efecto de actualizar no sea significativo, se valoran por su valor nominal.

La Universidad valora los préstamos y partidas a cobrar al coste amortizado siempre que a la vista de las condiciones contractuales puedan realizarse estimaciones fiables de los flujos de efectivo.

c-3) Intereses y dividendos:

Los intereses se reconocen por el método del tipo de interés efectivo.

c-4) Bajas de activos financieros:

Los activos financieros se dan de baja contable cuando los derechos a recibir flujos de efectivo relacionados con los mismos han vencido o se han transferido y la Universidad ha traspasado sustancialmente los riesgos y beneficios derivados de su titularidad.

La baja de un activo financiero en su totalidad implica el reconocimiento de resultados por la diferencia existente entre su valor contable y la suma de la contraprestación recibida, neta de gastos de la transacción, incluyéndose los activos obtenidos o pasivos asumidos y cualquier pérdida o ganancia diferida en ingresos y gastos reconocidos en patrimonio neto.

c-5) Deterioro de valor de activos financieros:

Un activo financiero o grupo de activos financieros está deteriorado y se ha producido una pérdida por deterioro, si existe evidencia objetiva del deterioro como resultado de uno o más eventos que han ocurrido después del reconocimiento inicial del activo y ese evento o eventos causantes de la pérdida tienen un impacto sobre los flujos de efectivo futuros estimados del activo o grupo de activos financieros, que puede ser estimado con fiabilidad.

La Universidad sigue el criterio de registrar las oportunas correcciones valorativas por deterioro de préstamos y partidas a cobrar e instrumentos de deuda, cuando se ha producido una reducción o retraso en los flujos de efectivo estimados futuros, motivados por la insolvencia del deudor.

Deterioro de valor de activos financieros valorados a coste amortizado:

El importe de la pérdida por deterioro del valor de activos financieros valorados a coste amortizado es la diferencia entre el valor contable del activo financiero y el valor actual de los flujos de efectivo futuros estimados, excluyendo las pérdidas crediticias futuras en las que no se ha incurrido, descontado al tipo de interés efectivo original del activo. Para los activos financieros a tipo de interés variable se utiliza el tipo de interés efectivo que corresponde a la fecha de valoración según las condiciones contractuales. Para instrumentos de deuda clasificados como inversiones a vencimiento, la Universidad utiliza el valor de mercado de los mismos, siempre que éste sea lo suficientemente fiable como para considerarlo representativo del valor que pudiera recuperar.

La pérdida por deterioro se reconoce con cargo a resultados y es reversible en ejercicios posteriores, si la disminución puede ser objetivamente relacionada con un evento posterior a su reconocimiento. No obstante, la reversión de la pérdida tiene como límite el coste amortizado que hubieran tenido los activos, si no se hubiera registrado la pérdida por deterioro de valor.

c-6) Pasivos financieros:

Los pasivos financieros, incluyendo acreedores comerciales y otras cuentas a pagar, que no se clasifican como mantenidos para negociar o como pasivos financieros a valor razonable con cambios en la cuenta del resultado económico patrimonial, se reconocen inicialmente por su valor razonable, menos, en su caso, los costes de transacción que son directamente atribuibles a la emisión de los mismos. Con

posterioridad al reconocimiento inicial, los pasivos clasificados bajo esta categoría se valoran a coste amortizado utilizando el método del tipo de interés efectivo.

No obstante, los pasivos financieros que no tengan un tipo de interés establecido, el importe venza o se espere recibir en el corto plazo y el efecto de actualizar no sea significativo, se valoran por su valor nominal.

d) Impuesto sobre el valor añadido:

d-1) Impuestos soportados:

El IVA soportado deducible no forma parte del precio de adquisición de los bienes y servicios objeto de las operaciones gravadas por el impuesto, y es objeto de registro por parte de la Universidad en una rúbrica específica.

El IVA soportado no deducible forma parte del precio de adquisición de los bienes y servicios objeto de las operaciones gravadas por el impuesto.

La Universidad no altera las valoraciones iniciales por las rectificaciones en el importe del IVA soportado no deducible que son consecuencia de la regularización derivada de la prorrata definitiva, incluida la regularización por bienes de inversión. Tales rectificaciones se reconocen como gasto o ingreso, según proceda, en el resultado del ejercicio.

d-2) Impuestos repercutidos:

El IVA repercutido no forma parte del ingreso derivado de las operaciones gravadas por dicho impuesto o del importe neto obtenido en la enajenación o disposición por otra vía en el caso de baja en cuentas de activos no corrientes, y es objeto de registro en una rúbrica específica.

e) Transferencias y subvenciones

Las transferencias y subvenciones se contabilizan como ingresos y gastos reconocidos en patrimonio neto cuando existe un acuerdo individualizado de concesión de las mismas y se han cumplido las condiciones asociadas a su disfrute y no existen dudas razonables sobre la recepción de las mismas.

Cuando el cumplimiento de las condiciones asociadas a su disfrute se extiende a varios ejercicios, se presume el mismo, siempre que así sea en el momento de la elaboración de las cuentas anuales de cada uno de los ejercicios a los que afecte. Asimismo, en el caso de subvenciones para la ejecución de obras, cuando las condiciones asociadas al disfrute exigen la finalización de las mismas y su puesta en condiciones de funcionamiento, y la ejecución se realiza en varios ejercicios, se considera no reintegrable la subvención en proporción a la obra ejecutada hasta el momento de la elaboración de las cuentas anuales, siempre que no existan dudas razonables de la terminación de la misma, tal y como se establezca en el correspondiente acuerdo de concesión. Las subvenciones reintegrables se registran como pasivos de la Sociedad (Deudas transformables en subvenciones) hasta que adquieren la condición de no reintegrables.

Las transferencias se imputan a resultados en el ejercicio en que se reconocen y las subvenciones recibidas se imputan a resultados de acuerdo con los criterios que se detallan a continuación:

- Subvenciones para financiar gastos: Se imputan al resultado del mismo ejercicio en el que se devengan los gastos que están financiando.
- Subvenciones para adquisición de activos: Se imputan al resultado de cada ejercicio en proporción a la vida útil del bien, aplicando el mismo método que para la dotación a la amortización de los citados elementos.
- Subvenciones para cancelación de pasivos: Se imputan al resultado del ejercicio en que se produzca dicha cancelación, salvo cuando se otorgan en relación con una financiación específica, en cuyo caso se imputan en función del elemento financiado.

Las transferencias y subvenciones de carácter monetario se valorarán por el importe concedido.

f) Adscripciones, y otras cesiones gratuitas de uso de bienes y derechos:

Se incluyen en este epígrafe aquellas operaciones por las que se transfieren gratuitamente activos de una entidad pública a la Universidad para su utilización en un destino o fin determinado, de forma que si los bienes o derechos no se utilizan para la finalidad prevista deberían ser objeto de reversión o devolución a la entidad aportante.

Estas operaciones se registran y valoran de acuerdo con los criterios establecidos en la norma de reconocimiento y valoración “Transferencias y subvenciones”.

Cuando la adscripción o cesión gratuita del bien es por un periodo inferior a la vida económica del mismo, la Universidad registra un inmovilizado intangible por el valor razonable del derecho de uso del bien cedido mientras que cuando la adscripción o cesión gratuita es por un periodo indefinido o similar a la vida económica del bien recibido, la Universidad registra en su activo el elemento recibido en función de su naturaleza y por el valor razonable del mismo en la fecha de la adscripción o cesión.

g) Efectivo y otros activos líquidos equivalentes:

El efectivo y otros activos líquidos equivalentes incluyen el efectivo en caja y los depósitos bancarios a la vista en entidades de crédito. También se incluyen bajo este concepto otras inversiones a corto plazo de gran liquidez siempre que sean fácilmente convertibles en importes determinados de efectivo y que están sujetas a un riesgo insignificante de cambios de valor. A estos efectos se incluyen las inversiones con vencimientos de menos de tres meses desde la fecha de adquisición.

h) Ingresos y gastos:

Los ingresos y gastos se imputan a la cuenta del resultado económico patrimonial siguiendo el criterio de devengo, es decir, en función de la corriente real de bienes y servicios que los mismos representan y con independencia del momento en que se produce la corriente monetaria o financiera derivada de ellos.

Se realiza periodificación contable de los gastos de carácter periódico como gas, agua, electricidad y telefonía, así como de la parte de las pagas extras devengadas en 2021 y que vencen en 2022. El detalle de las obligaciones no vencidas derivadas de gastos devengados o bienes y servicios efectivamente recibidos que, al finalizar el ejercicio 2021, figuran reflejadas contablemente a través de la cuenta 413 "Acreedores por operaciones devengadas" es el siguiente:

ACREEDORES POR PERIODIFICACIÓN DE GASTOS PRESUPUESTARIOS

-En euros-

Aplicación presupuestaria	Código Cuenta Contable	Explicación	Importe
221.00	413022100	Energía eléctrica	104.995,48
221.01	413022101	Agua	19.134,94
221.02	413022102	Gas	19.696,30
222.00	413022200	Comunicaciones telefónicas	18.732,97
Capítulo 1	4130009	Paga Extra Septiembre PAS Laboral	119.553,58
Capítulo 1	4130012	Paga Extra Diciembre	498.741,05
TOTAL			**780.854,32**

Adicionalmente los gastos financieros devengados en 2021 y no vencidos que ascienden a 1.706,33 euros se han contabilizado contra la cuenta 528 "Intereses a corto plazo de otras deudas".

En el ejercicio 2021, como en los anteriores, la Universidad periodifica, en el ámbito económico-patrimonial de la contabilidad, los derechos reconocidos por precios públicos del curso académico 2021/2022 (de conformidad con la normativa académica el curso académico dura de septiembre a julio por lo que se debe contabilizar como ingresos anticipados 7/11 de los mismos) cuya imputación a la cuenta del resultado económico-patrimonial como ingreso corresponde a 2022 por importe de 6.244.017,41 euros. Así al inicio del siguiente ejercicio, se registra un cargo en la cuenta 485 (Ingresos Anticipados) con abono a las correspondientes cuentas del grupo 7, por los mismos importes que al finalizar el año 2021.

En relación a los ingresos financieros devengados en 2021 y no vencidos que ascienden a 344,11 euros se han contabilizado contra la cuenta 5482 "Imposiciones a corto plazo: Intereses devengados no vencidos".

Las perdidas procedentes del inmovilizado por bajas ascienden en 2021 a 76.832,03 euros.

i) Subvenciones, donaciones y legados:

Las subvenciones, donaciones y legados se contabilizan como ingresos y gastos reconocidos en patrimonio neto cuando se obtiene, en su caso, la concesión oficial de las mismas, se han cumplido las condiciones para su concesión y no existen dudas razonables sobre la recepción de las mismas.

j) Impuesto sobre beneficios:

De acuerdo al artículo 9 de la Ley del Impuesto sobre Sociedades, la Universidad es una entidad exenta.

k) Clasificación de activos y pasivos entre corriente y no corriente:

La Universidad presenta el balance de situación clasificando activos y pasivos entre corriente y no corriente. A estos efectos son activos o pasivos corrientes aquellos que cumplan los siguientes criterios:

- Los activos se clasifican como corrientes cuando se espera realizarlos o se pretende venderlos o consumirlos en el transcurso del ciclo normal de la explotación de la Universidad, se mantienen fundamentalmente con fines de negociación, se espera realizarlos dentro del periodo de los doce meses posteriores a la fecha de cierre o se trata de efectivo u otros activos líquidos equivalentes, excepto en aquellos casos en los que no puedan ser intercambiados o utilizados para cancelar un pasivo, al menos dentro de los doce meses siguientes a la fecha de cierre.
- Los pasivos se clasifican como corrientes cuando se espera liquidarlos en el ciclo normal de la explotación de la Universidad, se mantienen fundamentalmente para su negociación, se tienen que liquidar dentro del periodo de doce meses desde la fecha de cierre o la Universidad no tiene el derecho incondicional para aplazar la cancelación de los pasivos durante los doce meses siguientes a la fecha de cierre.
- Los pasivos financieros se clasifican como corrientes cuando deban liquidarse dentro de los doce meses siguientes a la fecha de cierre, aunque el plazo original sea por un periodo superior a doce meses y exista un acuerdo de refinanciación o de reestructuración de los pagos a largo plazo que haya concluido después de la fecha de cierre y antes de que las cuentas anuales sean formuladas.

l) Provisiones:

Se dotan provisiones para responsabilidades, analizando los litigios en curso, indemnizaciones u obligaciones pendientes, dotándose una provisión del 100% cuando hay sentencias o actos, que siendo firmes o no, son desfavorables a la Universidad. En los litigios que todavía no ha recaído sentencia o en aquellos en que son favorables a la Universidad, pero han sido recurridos se dota el 50% de la cuantía reclamada. En 2021 se ha dotado, por importe de 1,1 millones de euros, una provisión a corto plazo por el impacto de la adscripción de activos y pasivos de la Fundación Campus Científico Tecnológico de Linares (se extingue el 31-1-2022) en la Universidad.

5. Inmovilizado material.

La composición y los movimientos habidos en las cuentas incluidas en inmovilizado material durante el ejercicio han sido los siguientes:

Movimiento Inmovilizado Material -En euros-

Descripción	Saldo 31.12.20	Entradas	Salidas	Traspasos	Correcciones de valor reversible	Incremento por revalorización	Saldo 31.12.21
Terrenos	19.456.765,32	7.481,26	-	-	-	-	19.464.246,58
Construcciones	138.984.606,20	400.756,84	-	283.023,69	-	-	139.668.386,73
Bienes del patrimonio histórico	2.557.536,72	10.735,96	-	-	-	-	2.568.272,68
Otro inmovilizado material	86.880.885,92	3.933.423,22	(2.195.784,02)	223.385,17	-	-	88.841.910,29
Inmovilizado en curso y anticipos	2.144.725,34	5.360.782,74	(33.864,96)	(506.408,86)	-	-	6.965.234,26
Total coste	**250.024.519,50**	**9.713.180,02**	**(2.229.648,98)**	**-**	**-**	**-**	**257.508.050,54**
A.A. Construcciones	(36.924.348,86)	(1.407.920,26)					(38.332.269,12)
A.A. Otro inmovilizado material	(55.485.322,70)	(4.170.114,49)	2.113.563,43				(57.541.873,76)
Total Amortizacion Acumulada	**(92.409.671,56)**	**(5.578.034,75)**	**2.113.563,43**	**-**			**(95.874.142,88)**
V.N.C. Terrenos	19.456.765,32						19.464.246,58
V.N.C. Construcciones	102.060.257,34						101.336.117,61
V.N.C. Bienes del patrimonio histórico	2.557.536,72						2.568.272,68
V.N.C. Otro inmovilizado material	31.395.563,22						31.300.036,53
V.N.C. Inmovilizado en curso y anticip	2.144.725,34						6.965.234,26
Total Valor Neto Contable	**157.614.847,94**	**4.135.145,27**	**(116.085,55)**	**-**	**-**	**-**	**161.633.907,66**

Las fincas que componen la cuenta “210 Terrenos y bienes naturales” al finalizar el año 2021 son las siguientes:

Etiqueta	Nombre de la Finca	Superf.Total (m^2)	Fecha Recepción	Situación Jurídica	Valoración a 31/12/2020	Aumentos 2021	Disminuciones 2021	Traspasos 2021	Valoración a 31/12/2021
			07/08/1993	Cesión Diputación Jaén	39.226,43 €				39.226,43 €
1	LAS LAGUNILLAS	164.526,63	11/11/1997	Expropiación	4.033.211,82 €				4.033.211,82 €
			11/04/2000	Cesión Diputación Jaén	7.614,20 €				7.614,20 €
			11/04/2000	Cesión Ayunt. Jaén	20.609,31 €				20.609,31 €
2	COLEGIO MAYOR Y PABELLON DEPORTIVO	35.117,00	07/08/1993	Cesión Diputación Jaén	140.214,20 €				140.214,20 €
3	FINCA ANTIGUA ESCUELA DE MAGISTERIO	4.557,25	07/08/1993	Decreto Transferencias	9.617.753,45 €				9.617.753,45 €
4	FINCA NAVE INDUSTRIAL 1 (P.I. Olivares)	544,00	14/12/1993	Compra	41.984,45 €				41.984,45 €
5	FINCA NAVE INDUSTRIAL 2 (P.I. Olivares)	607,00	30/04/1997	Compra	35.048,84 €				35.048,84 €
6	FINCA DEL EDIFICIO A (Linares)	4.145,59	07/08/1993	Decreto Transferencias	2.337.302,71 €				2.337.302,71 €
7	FINCA DEL EDIFICIO B (Linares)	4.910,56	07/08/1993	Decreto Transferencias	2.839.205,36 €				2.839.205,36 €
8	FINCA SISTEMA GENERAL DOCENTE (Linares)	76.228,00	31/12/2007	Cesión Ay. Linares/Cedido a FCCTLinares	0,00 €				0,00 €
9	FINCA SISTEMA GENERAL DEPORTIVO (Linares)	13.124,00	31/12/2007	Cesión Ay. Linares/Cedido a FCCTLinares	0,00 €				0,00 €
10	FINCA DEL PISO AVENIDA DE ANDALUCIA	150,48	30/05/2005	Compra	185.115,13 €				185.115,13 €
11	FINCA ALOJAMIENTOS UNIVERSITARIOS PROTEG	7.030,00	07/08/1993	Cesión Diputación Jaén	159.479,42 €				159.479,42 €
12	FINCA CASA FORESTAL "TORRE DEL VINAGRE"	499,00	16/04/2018	Adscripción Junta de Andalucía	0,00 €	7.481,26 €			7.481,26 €
TOTAL TERRENOS Y BIENES NATURALES		**311.439,51**			**19.456.765,32 €**	**7.481,26 €**	**0,00 €**	**0,00 €**	**19.464.246,58 €**

Resaltar que en 2015 se cedió el uso de dos terrenos (etiquetas 8 y 9) a la Fundación Campus Científico Tecnológico de Linares, valorados en 28.234.994 euros, mientras que en 2021 se ha contabilizado la adscripción por la Junta de Andalucía a la Universidad de la edificación con referencia catastral 1912005000000000001OQ que se encuentra dentro de la Casa Forestal «Torre del Vinagre».

Por su parte, la cuenta 211 ”Construcciones” y la cuenta 231 “Construcciones en curso” a 31 de diciembre de 2021 está conformada por las siguientes partidas:

-En euros-

Etiqueta	Código	Denominación del Edificio	Fecha Recepción	Situción Jurídica Inicial	Valoración a 31/12/2020	Amortización Acumulada 31/12/2020	Valor Neto Contable 31/12/2020	Aumentos 2021	Disminu-ciones 2021	Traspasos 2021	Valoración a 31/12/2021	Amortización 2021	Amortización Acumulada 31/12/2021	Valor Neto Contable 31/12/2021
1	A-2	LABORATORIOS DOCENTES Y S.T.I.	16/09/1999	Nueva construcción	4.559.681,72	1.343.555,61	3.216.126,11				4.559.681,72	40.862,09	1.384.417,70	3.175.264,02
2	B-1	RECTORADO	07/08/1993	Cesión Diputación Jaén	1.917.652,33	1.023.098,78	894.553,55				1.917.652,33	17.337,23	1.040.436,01	877.216,32
3	B-2	BIBLIOTECA	20/07/1998	Nueva construcción	5.818.541,73	1.957.534,07	3.861.007,66				5.818.541,73	49.788,65	2.007.322,72	3.811.219,01
4	B-3	CIENCIAS EXPERIMENTALES Y DE LA SALUD	07/08/1993	Cesión	7.974.225,20	2.048.084,49	5.926.140,71				7.974.225,20	72.626,71	2.120.711,20	5.853.514,00
5	B-4	AULARIO FLORES DE LEMUS	07/08/1993	Decreto transferencias	5.745.948,09	2.782.585,16	2.963.362,93				5.745.948,09	41.909,85	2.824.495,01	2.921.453,08
6	B-5	AULARIO COELLO DE PORTUGAL Y QUESADA	29/11/1995	Nueva construcción	2.257.931,19	865.358,04	1.392.573,15				2.257.931,19	18.590,05	883.948,09	1.373.983,10
7	C-1	DIRECCION Y GESTION DE CENTROS	07/08/1993	Cesión	2.734.601,05	777.915,64	1.956.685,41				2.734.601,05	34.572,09	812.487,73	1.922.113,32
8	C-2	BACHILLER PEREZ DE MOYA	07/08/1993	Cesión	1.642.837,16	571.065,42	1.071.771,74				1.642.837,16	18.936,81	590.002,23	1.052.834,93
9	C-3	AULARIO JUAN DE MATA CARRIAZO	07/08/1993	Cesión	3.159.284,03	788.015,48	2.371.268,55				3.159.284,03	27.382,72	815.398,20	2.343.885,83
10	D-1	ZABALETA	21/04/1997	Nueva construcción	2.601.415,19	899.796,22	1.701.618,97				2.601.415,19	22.301,29	922.097,51	1.679.317,68
11	D-2	HUMANIDADES Y CIENCIAS DE LA EDUCACION	07/08/1993	Cesión	4.570.567,27	1.282.974,85	3.287.592,42				4.570.567,27	58.087,48	1.341.062,33	3.229.504,94
12	D-3	CIENCIAS SOCIALES Y JURIDICAS	07/08/1993	Decreto transferencias	3.720.927,48	1.506.344,62	2.214.582,86				3.720.927,48	31.369,25	1.537.713,87	2.183.213,61
13	90	COLEGIO MAYOR DOMINGO SAVIO	07/08/1993	Cesión	3.441.613,50	1.425.366,57	2.016.246,93				3.441.613,50	30.275,22	1.455.641,79	1.985.971,71
14	91	PABELLON POLIDEPORTIVO	21/01/2000	Nueva construcción	4.163.136,39	1.380.826,19	2.782.310,20				4.163.136,39	35.194,71	1.416.020,90	2.747.115,49
15		PISO AVENIDA DE ANDALUCIA	30/05/2005	Compra	207.292,89	59.403,36	147.889,53				207.292,89	2.193,94	61.597,30	145.695,59
16		PLAZA DE LOS PUEBLOS	09/11/2006	Nueva construcción	1.414.977,98	271.517,54	1.143.460,44				1.414.977,98	13.318,54	284.836,08	1.130.141,90
17		ALMACEN GENERAL 1	14/12/1993	Compra	124.565,33	53.045,24	71.520,09				124.565,33	1.037,26	54.082,50	70.482,83
18	70	EDIFICIO A ESCUELA POLITECNICA SUPERIOR LIN/	07/08/1993	Decreto transferencias	3.390.903,55	3.390.903,55	0,00				3.390.903,55	0,00	3.390.903,55	0,00
19	71	EDIFICIO B ESCUELA POLITECNICA SUPERIOR LIN/	07/08/1993	Decreto transferencias	2.240.120,96	2.240.120,96	0,00				2.240.120,96	0,00	2.240.120,96	0,00
21	A-3	DEPARTAMENTAL DE INGENIERIA Y TECNOLOGIA	25/11/2004	Nueva construcción	14.902.812,48	3.333.854,37	11.568.958,11				14.902.812,48	137.892,10	3.471.746,47	11.431.066,01
22	A-4	AULARIO CESAREO RODRIGUEZ AGUILERA	05/07/2005	Nueva construcción	7.675.244,55	1.868.781,39	5.806.463,16				7.675.244,55	68.709,97	1.937.491,36	5.737.753,19
23		OBRAS EXTERIORES DEL CAMPUS	28/11/2008	Nueva construcción	2.943.270,54	346.482,74	2.596.787,80	88.810,44		9.804,81	3.041.885,79	30.329,71	376.812,45	2.665.073,34
29	A-1	CENTRO DE PRODUCCION Y EXPERIMENTACION A	12/12/2008	Nueva construcción	4.756.362,55	730.958,40	4.025.404,15				4.756.362,55	45.771,73	776.730,13	3.979.632,42
30		ALMACEN GENERAL 2	30/04/1997	Compra	105.070,29	41.310,70	63.759,59				105.070,29	933,17	42.243,87	62.826,42
31		APARCAMIENTO NORESTE P2	17/11/2000	Nueva construcción	383.463,04	227.580,22	155.882,82				383.463,04	7.842,49	235.422,71	148.040,33
32		APARCAMIENTO P3	14/02/2005	Nueva construcción	912.628,34	422.469,52	490.158,82				912.628,34	20.321,21	442.790,73	469.837,61
33		ACCESO PEATONAL	05/06/2003	Nueva construcción	276.836,73	142.704,69	134.132,04	64.367,74			341.204,47	6.729,92	149.434,61	191.769,86
34	C-5	EDIFICIO DEPARTAMENTAL DE HUMANIDADES Y C	07/07/2009	Nueva construcción	5.468.788,50	810.274,15	4.658.514,35				5.468.788,50	52.631,25	862.905,40	4.605.883,10
36	C-4	USOS MÚLTIPLES	11/02/2011	Nueva const./ compra	4.290.742,55	343.782,22	3.946.960,33				4.290.742,55	45.308,86	389.091,08	3.901.651,47
37	C-6	EDIFICIO CENTRO DE INVESTIGACION	02/07/2010	Nueva construcción	4.778.321,70	585.457,41	4.192.864,29				4.778.321,70	46.848,36	632.305,77	4.146.015,93
38	PAB	PABELLON DEPORTIVO (CAMPUS C.T.LINARES)	29/06/2010	Nueva construcción	4.401.069,74	631.581,38	3.769.488,36				4.401.069,74	42.121,70	673.703,08	3.727.366,66
39	URB	URBANIZACIÓN CAMPUS CIENT. TECN. DE LINARE	29/09/2011	Nueva construcción	8.235.710,33	2.073.310,87	6.162.399,46				8.235.710,33	200.233,05	2.273.543,92	5.962.166,41
40	VC	EDIFICIO DE SERVICIOS I + D + I Y EMPRENDIMII	19/06/2014	Nueva construcción	3.455.754,21	235.517,20	3.220.237,01				3.455.754,21	34.454,67	269.971,87	3.185.782,34
41	92	ALOJAMIENTOS UNIVERSITARIOS Y ESCUELA INFA	06/10/2017	Nueva construcción	14.712.307,61	462.771,81	14.249.535,80				14.712.307,61	147.264,30	610.036,11	14.102.271,50
42	I	INVERNADERO	04/03/2021	Nueva construcción	0,00	0,00	0,00			273.218,88	273.218,88	2.268,09	2.268,09	270.950,79
43	CF	CASA FORESTAL TORRE DEL VINAGRE	16/04/2018	Adscripción Junta And.	0,00	0,00	0,00	247.578,66			247.578,66	2.475,79	2.475,79	245.102,87
TOTAL CUENTA 211: CONSTRUCCIONES					**138.984.606,20**	**36.924.348,86**	**102.060.257,34**	**400.756,84**	**0,00**	**283.023,69**	**139.668.386,73**	**1.407.920,26**	**38.332.269,12**	**101.336.117,61**
		EDIFICIO DE I+D+i, TIC Y EMPRENDIMIENTO		Obra en curso	875.537,07	0,00	875.537,07	2.018.884,65			2.894.421,72		0,00	2.894.421,72
		CONSTRUCCIÓN SALON DE ACTOS EDIFICIO Nº 40		Obra en curso	54.164,06	0,00	54.164,06				54.164,06		0,00	54.164,06
		CONSTRUCCIÓN ADAPTACIÓN PLANTAS 2º, 3º Y 4º EN EDIF. DE L/		Obra en curso	157.723,12	0,00	157.723,12	1.592.570,97			1.750.294,09		0,00	1.750.294,09
		CONSTRUCCIÓN AMPLIACIÓN PABELLON POLIDEPORTIVO UJA		Obra en curso	142.355,66	0,00	142.355,66	208.510,97			350.866,63		0,00	350.866,63
		CONSTRUCCIÓN DEL EDIFICIO RECTORADO		Obra en curso	129.838,80	0,00	129.838,80	19.389,86			149.228,66		0,00	149.228,66
		CONSTRUCCIÓN REHABILITACIÓN DE LA CASA FORESTAL "TORRE		Obra en curso	16.874,28	0,00	16.874,28	219.024,98			235.899,26		0,00	235.899,26
		CONSTRUCCIÓN EDIFICIO DE LABORATORIOS DE INVESTIGACIÓN		Obra en curso	227.958,53	0,00	227.958,53	1.179.122,31			1.407.080,84		0,00	1.407.080,84
		CONSTRUCCIÓN ACCESO PEATONAL EN EL CU LAS LAGUNILLAS		Obra en curso	9.804,81	0,00	9.804,81			-9.804,81	0,00		0,00	0,00
		CONSTRUCCIÓN INVERNADERO DE INVESTIGACION DE LA UNIVE		Obra en curso	274.262,84	0,00	274.262,84			-274.262,84	0,00		0,00	0,00
		CONSTRUCCIÓN ADAPTACIÓN BIBLIOTECA A CRAI		Obra en curso	0,00	0,00	0,00	28.363,16			28.363,16		0,00	28.363,16
		CONSTRUCCIÓN ADAPTACION ZONA ARQUEOLOGIA SITUADA EN		Obra en curso	0,00	0,00	0,00	1.417,49			1.417,49		0,00	1.417,49
TOTAL CUENTA 231: CONSTRUCCIONES EN CURSO					**1.888.519,17**	**0,00**	**1.888.519,17**	**5.267.284,39**	**0,00**	**-284.067,65**	**6.871.735,91**	**0,00**	**0,00**	**6.871.735,91**

Terrenos y construcciones al 31 de diciembre de 2021 incluyen bienes recibidos en cesión por importes de 236.990,17 y 5.024.160,69 euros, respectivamente.

En el año 2018 se realizaron las siguientes cesiones:

- Cesión de uso de espacios en el Campus Científico Tecnológico de Linares a favor de la Delegación Territorial de Educación, por un periodo de cuatro años, para la implantación de módulos formativos de grado superior autorizados en el IES Reyes de España.
- Cesión de uso de espacios situados en la Antigua EPS Linares a favor de la Consejería de Educación, por un periodo de cuatro años, para la docencia de la Escuela Oficial de Idiomas “Carlota Remfry” y el IES “Santa Engracia” de Linares.

En el siguiente cuadro nº 7.1 aparece detallada la composición de cada masa de inmovilizado no financiero del año 2020 y del 2021, junto a la dotación a la amortización practicada en el ejercicio 2021 y la amortización acumulada a 31 de diciembre de 2021.

CUADRO 7.1. INMOVILIZADO NO FINANCIERO

-En euros-

Código	Cuenta Contable	Año 2020			Año 2021								
		Coste Total (1)	Amortización Acumulada (2)	Valor Neto Contable (3=1-2)	Aumentos (4)	Disminuciones (5)	Traspasos (6)	Total Coste (7=1+4+5+6)	Dotación Amortización (8)	Disminuciones Amort.Acum. (9)	Traspasos Amort. Acumulada (10)	Amortización Acumulada (11=2+8+9+10)	Valor Neto Contable (12=7-11)
2.0	**Inmovilizaciones intangibles**	**27.721.955,51**	**4.916.782,20**	**22.805.173,31**	**367.997,25**	**0,00**	**0,00**	**28.089.952,76**	**472.831,56**	**0,00**	**0,00**	**5.389.613,76**	**22.700.339,00**
2.0.3	**PROPIEDAD INDUSTRIAL E INTELECTUAL**	**2.832,00**	**1.590,33**	**1.241,67**	**0,00**	**0,00**		**2.832,00**	**114,79**	**0,00**		**1.705,12**	**1.126,88**
2.0.6	**APLICACIONES INFORMATICAS**	**3.601.994,14**	**3.159.376,80**	**442.617,34**	**367.997,25**	**0,00**	**0,00**	**3.969.991,39**	**151.155,05**	**0,00**	**0,00**	**3.310.531,85**	**659.459,54**
2.0.6.1	SOFTWARE	3.601.994,14	3.159.376,80	442.617,34	367.997,25	0,00		3.969.991,39	151.155,05	0,00		3.310.531,85	659.459,54
2.0.9	**OTRO INMOVILIZADO INTANGIBLE**	**24.117.129,37**	**1.755.815,07**	**22.361.314,30**	**0,00**	**0,00**		**24.117.129,37**	**321.561,72**	**0,00**		**2.077.376,79**	**22.039.752,58**
2.1	**Inmovilizaciones materiales**	**247.879.794,16**	**92.409.671,56**	**155.470.122,60**	**4.352.397,28**	**-2.195.784,02**	**506.408,86**	**250.542.816,28**	**5.578.034,75**	**-2.113.563,43**	**0,00**	**95.874.142,88**	**154.668.673,40**
2.1.0	**TERRENOS Y BIENES NATURALES**	**19.456.765,32**	**0,00**	**19.456.765,32**	**7.481,26**	**0,00**		**19.464.246,58**				**0,00**	**19.464.246,58**
2.1.1	**CONSTRUCCIONES**	**138.984.606,20**	**36.924.348,86**	**102.060.257,34**	**400.756,84**	**0,00**	**283.023,69**	**139.668.386,73**	**1.407.920,26**			**38.332.269,12**	**101.336.117,61**
2.1.3	**BIENES DEL PATRIMONIO HISTÓRICO**	**2.557.536,72**	**0,00**	**2.557.536,72**	**10.735,96**	**0,00**	**0,00**	**2.568.272,68**	**0,00**	**0,00**	**0,00**	**0,00**	**2.568.272,68**
2.1.3.1	PINTURA (No amortiza)	1.882.404,35		1.882.404,35	10.735,96	0,00		1.893.140,31	0,00	0,00		0,00	1.893.140,31
2.1.3.2	ESCULTURA (No amortiza)	569.426,85		569.426,85	0,00	0,00		569.426,85	0,00	0,00		0,00	569.426,85
2.1.3.3	OTRO INMOVILIZADO MATERIAL (No amortiza	105.705,52		105.705,52	0,00	0,00		105.705,52	0,00	0,00		0,00	105.705,52
2.1.4	**MAQUINARIA Y UTILLAJE**	**38.302.171,38**	**26.379.495,40**	**11.922.675,98**	**1.126.132,15**	**-1.727.010,16**	**0,00**	**37.701.293,37**	**1.691.807,68**	**-1.663.489,99**	**0,00**	**26.407.813,09**	**11.293.480,28**
2.1.4.1	EQUIPOS DE TALLER, OBRAS, SERVIC	230.714,10	86.712,75	144.001,35	231,24	0,00		230.945,34	15.609,54	0,00	-1.164,80	101.157,49	129.787,85
2.1.4.2	EQUIPAMIENTO DE LABORATORIO	37.998.940,54	26.239.524,42	11.759.416,12	1.118.220,31	-1.727.010,16		37.390.150,69	1.670.849,59	-1.663.489,99	1.164,80	26.248.048,82	11.142.101,87
2.1.4.3	HERRAMIENTAS	72.516,74	53.258,23	19.258,51	7.680,60	0,00		80.197,34	5.348,55	0,00		58.606,78	21.590,56
2.1.5	**INSTALACIONES TECNICAS Y OTRAS INSTALA**	**10.312.517,83**	**4.149.600,47**	**6.162.917,36**	**431.900,04**	**-8.750,10**	**223.385,17**	**10.959.052,94**	**571.394,02**	**-8.443,97**	**0,00**	**4.712.550,52**	**6.246.502,42**
2.1.5.1	INSTALACIONES ELECTRICAS	3.296.718,18	928.940,38	2.367.777,80	294.613,90	0,00	148.213,44	3.739.545,52	225.808,80	0,00		1.154.749,18	2.584.796,34
2.1.5.2	TRATAMIENTO DE FLUIDOS: AIRE ACO	1.743.585,68	583.959,96	1.159.625,72	55.631,83	0,00	75.171,73	1.874.389,24	93.250,13	0,00		677.210,09	1.197.179,15
2.1.5.3	INSTALACIONES DE TELECOMUNICACIO	3.333.568,80	1.898.574,95	1.434.993,85	3.326,02	-8.750,10		3.328.144,72	152.113,60	-8.443,97		2.042.244,58	1.285.900,14
2.1.5.4	INSTALACIONES DE CONTROL Y MEDID	366.671,93	205.267,42	161.404,51	15.619,75	0,00		382.291,68	16.898,56	0,00		222.165,98	160.125,70
2.1.5.5	INSTALACIONES DE SEGURIDAD, DETE	928.237,34	427.489,98	500.747,36	62.708,54	0,00		990.945,88	47.657,97	0,00		475.147,95	515.797,93
2.1.5.6	INSTALACIONES DEPORTIVAS	643.735,90	105.367,78	538.368,12	0,00	0,00		643.735,90	35.664,96	0,00		141.032,74	502.703,16
2.1.6	**MOBILIARIO**	**21.772.639,47**	**13.515.675,05**	**8.256.964,42**	**818.618,62**	**-103.339,55**	**0,00**	**22.487.918,54**	**773.501,14**	**-98.240,36**	**0,00**	**14.190.935,83**	**8.296.982,71**
2.1.6.1	MOBILIARIO DE DESPACHOS	8.316.413,57	6.010.778,49	2.305.635,08	40.040,04	-6.667,87		8.349.785,74	225.917,57	-6.349,13	-22,12	6.230.324,81	2.119.460,93
2.1.6.2	MOBILIARIO SINGULAR	1.807.223,79	653.976,93	1.153.246,86	29.823,68	-2.161,46		1.834.886,01	75.409,11	-480,76	22,12	728.927,40	1.105.958,61
2.1.6.3	EQUIPOS AUDIOVISUALES	2.992.231,77	2.039.158,87	953.072,90	442.446,21	-86.453,04		3.348.224,94	135.781,66	-84.839,84		2.090.100,69	1.258.124,25
2.1.6.4	MATERIAL DIDACTICO Y DE DEPORTE	1.492.759,38	821.760,78	670.998,60	81.518,57	-1.248,62		1.573.029,33	57.637,68	-1.053,31		878.345,15	694.684,18
2.1.6.5	EQUIPOS DE REPROGRAFIA Y FAX	505.969,81	301.939,40	204.030,41	28.807,64	-6.308,56		528.468,89	25.744,12	-5.017,32		322.666,20	205.802,69
2.1.6.6	MOBILIARIO DE LABORATORIO	4.196.459,00	2.983.721,66	1.212.737,34	171.648,24	0,00		4.368.107,24	131.583,77	0,00		3.115.305,43	1.252.801,81
2.1.6.7	EQUIPOS DE AIRE ACONDICIONADO	980.878,79	207.387,53	773.491,26	0,00	0,00		980.878,79	47.259,41	0,00		254.646,94	726.231,85
2.1.6.8	EQUIPOS DE CAFETERIA-COMEDOR	505.084,54	227.992,76	277.091,78	0,00	0,00		505.084,54	28.388,83	0,00		256.381,59	248.702,95
2.1.6.9	ELECTRODOMESTICOS NO CIENTIFICOS	975.618,82	268.958,63	706.660,19	24.334,24	-500,00		999.453,06	45.778,99	-500,00		314.237,62	685.215,44
2.1.7	**EQUIPOS PARA PROCESOS DE INFORMA**	**15.615.327,52**	**11.068.533,83**	**4.546.793,69**	**1.487.524,28**	**-339.266,20**	**0,00**	**16.763.585,60**	**1.087.943,10**	**-325.971,10**	**0,00**	**11.830.505,83**	**4.933.079,77**
2.1.7.1	EQUIPOS PARA PROCESOS DE INFORMA	15.615.327,52	11.068.533,83	4.546.793,69	1.487.524,28	-339.266,20		16.763.585,60	1.087.943,10	-325.971,10		11.830.505,83	4.933.079,77
2.1.8	**ELEMENTOS DE TRANSPORTE**	**560.231,47**	**267.876,00**	**292.355,47**	**69.159,36**	**-17.418,01**	**0,00**	**611.972,82**	**29.488,55**	**-17.418,01**	**0,00**	**279.946,54**	**332.026,28**
2.1.8.1	ELEMENTOS DE TRANSPORTE INTERNO	73.075,59	30.028,14	43.047,45	31.527,52	0,00		104.603,11	2.927,62	0,00		32.955,76	71.647,35
2.1.8.2	ELEMENTOS DE TRANSPORTE EXTERNO	487.155,88	237.847,86	249.308,02	37.631,84	-17.418,01		507.369,71	26.560,93	-17.418,01		246.990,78	260.378,93
2.1.9	**OTRO INMOVILIZADO MATERIAL**	**317.998,25**	**104.141,95**	**213.856,30**	**88,77**	**0,00**	**0,00**	**318.087,02**	**15.980,00**	**0,00**	**0,00**	**120.121,95**	**197.965,07**
2.1.9.3	OTRO INMOVILIZADO MATERIAL	317.998,25	104.141,95	213.856,30	88,77	0,00		318.087,02	15.980,00	0,00		120.121,95	197.965,07
2.3	**Inmovilizaciones materiales en curso**	**2.144.725,34**	**0,00**	**2.144.725,34**	**5.360.782,74**	**-33.864,96**	**-506.408,86**	**6.965.234,26**	**0,00**	**0,00**	**0,00**	**0,00**	**6.965.234,26**
2.3.1	**CONSTRUCCIONES EN CURSO**	**1.888.519,17**	**0,00**	**1.888.519,17**	**5.267.284,39**	**0,00**	**-284.067,65**	**6.871.735,91**				**0,00**	**6.871.735,91**
2.3.5	**INSTALACIONES TÉCNICAS Y OTR. INST. EN M**	**256.206,17**	**0,00**	**256.206,17**	**93.498,35**	**-33.864,96**	**-222.341,21**	**93.498,35**				**0,00**	**93.498,35**
TOTAL INMOVILIZADO NO FINANCIERO DE LA UJA		**277.746.475,01**	**97.326.453,76**	**180.420.021,25**	**10.081.177,27**	**-2.229.648,98**	**0,00**	**285.598.003,30**	**6.050.866,31**	**-2.113.563,43**	**0,00**	**101.263.756,64**	**184.334.246,66**

6. Inversiones inmobiliarias.

La Universidad actualmente no tiene inversiones inmobiliarias.

7. Inmovilizado intangible.

El detalle de la composición del inmovilizado intangible, así como su movimiento generado en el ejercicio 2021 es como sigue:

Movimiento Inmovilizado Intangible -En euros-

Descripción	Saldo 31.12.20	Entradas	Salidas	Traspasos	Correcciones de valor	Incremento por	Saldo 31.12.21
Propiedad industrial e intelectual	2.832,00	-	-	-	-	-	2.832,00
Aplicaciones informáticas	3.601.994,14	367.997,25	-	-	-	-	3.969.991,39
Otro inmovilizado intangible	24.117.129,37	-	-	-	-	-	24.117.129,37
Total coste	**27.721.955,51**	**367.997,25**	**-**	**-**	**-**	**-**	**28.089.952,76**
A.A. Propiedad industrial e intelectua	(1.590,33)	(114,79)					(1.705,12)
A.A. Aplicaciones informáticas	(3.159.376,80)	(151.155,05)					(3.310.531,85)
A.A. Otro inmovilizado intangible	(1.755.815,07)	(321.561,72)					(2.077.376,79)
Total Amortizacion Acumulada	**(4.916.782,20)**	**(472.831,56)**	**-**	**-**			**(5.389.613,76)**
V.N.C. Propiedad industrial e intelecti	1.241,67						1.126,88
V.N.C. Aplicaciones informáticas	442.617,34						659.459,54
V.N.C. Otro inmovilizado intangible	22.361.314,30						22.039.752,58
Total Valor Neto Contable	**22.805.173,31**	**(104.834,31)**	**-**	**-**	**-**	**-**	**22.700.339,00**

Destacar que en la rúbrica “otro inmovilizado intangible” se registra la cesión gratuita por 75 años efectuada por la Fundación Campus Científico Tecnológico de Linares en 2015 de los siguientes espacios:

- Cesión del 60,10% de los espacios del Edificio Transferencia del Conocimiento (valor razonable en 2015: 5.344.633,81 €).
- Cesión del 85,52% de los espacios del Edificio Centro I+D (Oeste) (valor razonable en 2015: 6.471.877,81 €).
- Cesión del 85,60% de los espacios del Edificio Centro I+D (Este) (valor razonable en 2015: 6.829.291,88 €).
- Cesión del 96,44% de los espacios del Edificio Aulario (valor razonable en 2015: 5.471.325,87 €).

Al ser la cesión gratuita por un periodo inferior a la vida económica de estos edificios (100 años desde puesta en funcionamiento en 2014), la Universidad registro un inmovilizado intangible por el valor razonable del derecho de uso de estos bienes cedidos.

En el anterior cuadro nº 7.1 aparece detallada la composición de cada masa de inmovilizado intangible del año 2020 y del 2021, junto a la dotación a la amortización practicada en el ejercicio 2021 y la amortización acumulada a 31 de diciembre de 2021.

8. Arrendamientos financieros y otras operaciones de naturaleza similar.

La Universidad no tiene acuerdos de arrendamiento financiero u operación similar.

9. Activos financieros.

La conciliación entre la clasificación de activos financieros del balance y las categorías que se establecen de los mismos en la norma de reconocimiento y valoración n.º 8, “Activos financieros”, es la siguiente:

-En euros-

CLASES / CATEGORIAS	ACTIVOS FINANCIEROS A LARGO PLAZO						ACTIVOS FINANCIEROS A CORTO PLAZO						TOTAL	
	INVERSIONES EN PATRIMONIO		VALORES REPRESENTATIVOS DE DEUDA		OTRAS INVERSIONES		INVERSIONES EN PATRIMONIO		VALORES REPRESENTATIVOS DE DEUDA		OTRAS INVERSIONES			
	EJ. 2021	EJ. 2020	EJ. 2021	EJ. 2020	EJ. 2021	EJ. 2020	EJ. 2021	EJ. 2020	EJ. 2021	EJ. 2020	EJ. 2021	EJ. 2020	EJ. 2021	EJ. 2020
CRÉDITOS Y PARTIDAS A COBRAR			29.399,94	23.074,95					57.674,92	71.705,01	87.997.172,59	86.204.986,45	88.084.247,45	86.299.766,41
INVERSIONES MANTENIDAS HASTA EL VENCIMIENTO													0,00	0,00
ACTIVOS FINANCIEROS A VALOR RAZONABLE CON CAMBIO EN RESULTADOS													0,00	0,00
INVERSIONES EN ENTIDADES DEL GRUPO, MULTIGRUPO Y ASOCIADAS									5.989.081,89	5.439.133,92			5.989.081,89	5.439.133,92
ACTIVOS FINANCIEROS DISPONIBLES PARA LA VENTA	106.289,99	106.067,37			30.927,51	27.606,16							137.217,50	133.673,53
TOTAL	**106.289,99**	**106.067,37**	**29.399,94**	**23.074,95**	**30.927,51**	**27.606,16**	**0,00**	**0,00**	**6.046.756,81**	**5.510.838,93**	**87.997.172,59**	**86.204.986,45**	**94.210.546,84**	**91.872.573,86**

El movimiento de las cuentas correctoras utilizadas para registrar el deterioro de valor durante 2021 es como sigue:

-En euros-

MOVIMIENTO CUENTAS CORRECTORAS / CLASES DE ACTIVOS FINANCIEROS	SALDO INICIAL	DISMINUCIONES DE VALOR POR DETERIORO CREDITICIO DEL EJERCICIO	REVERSIÓN DEL DETERIORO CREDITICIO EN EL EJERCICIO	SALDO FINAL
Activos financieros a Largo Plazo	**112.104,01**	**0,00**	**0,00**	**112.104,01**
Inversiones en patrimonio	112.104,01			112.104,01
Valores representativos de deuda				0,00
Otras inversiones				0,00
Activos financieros a Corto Plazo	**159.290,63**	**302.987,13**	**-159.290,63**	**302.987,13**
Inversiones en patrimonio				0,00
Valores representativos de deuda				0,00
Otras inversiones	159.290,63	302.987,13	-159.290,63	302.987,13

En la nota 1 de esta Memoria se detallan todas las inversiones financieras en patrimonio, se considera como entidad asociada la Fundación Campus Científico Tecnológico de Linares al superar la Universidad el 20% de participación, por su parte la Fundación Universidad de Jaén Empresa se considera entidad del grupo, mientras que el resto de participaciones se recogen en el apartado A.V.1 del activo.

En relación con la Fundación Campus Científico Tecnológico de Linares se informa que, en la decimoquinta reunión del Patronato de la Fundación, celebrada en Linares el 24 de junio de 2016, se aprobó por unanimidad la adopción del acuerdo de extinción y liquidación de la Fundación, de acuerdo con el procedimiento establecido en la legislación vigente y en sus Estatutos. La extinción y liquidación de la Fundación se ha producido el 31-01-2022, haciendo cargo la Universidad de la totalidad del Pasivo, Patrimonio Neto y Activo de la Fundación.

La Universidad a 31 de diciembre de 2021 tiene concedidos préstamos a su personal sin devengo de intereses por un volumen total de 87.074,86 euros. De los que 29.399,94 euros corresponden a créditos a largo plazo (apartado A.V.2 del activo), al estar prevista su devolución en los años 2023 y siguientes, y el resto, 57.674,92 euros, serán devueltos en el transcurso del año 2022 (apartado B.V.2 del activo).

En el epígrafe A.V.4. “Otras inversiones financieras” del activo se recoge las fianzas a largo plazo constituidas por la Universidad que asciende a fin de 2021 a 30.927,51 euros.

El detalle del apartado B.III.1. “Deudores por operaciones de gestión” es como sigue:

Deudores de presupuesto corriente:	9.099.019,76 €
Deudores de presupuestos cerrados:	4.625.364,80 €
Deterioro	-302.987,13 €
TOTAL	**13.421.397,43 €**

En el epígrafe B.III.2. “Otras cuentas a cobrar” se recoge los deudores no presupuestarios y en el B.III.3 del activo contiene la deuda de la Hacienda Pública con la Universidad por IVA.

El riesgo de fallidos existente en los saldos de deudores se estima globalmente aplicando sobre el total de los derechos pendientes de cobro a fin del año de ejercicios cerrados (sin incluir artículos 31 y 45) el porcentaje medio de los últimos tres años de derechos anulados y cancelados de ejercicios cerrados. Su movimiento en el transcurso del ejercicio 2021 es el siguiente:

Movimiento Deterioro de valor de créditos -En euros-

Descripción	Saldo 31.12.20	Dotaciones	Aplicaciones	Saldo 31.12.21
4900. Operaciones de gestión	159.290,63	302.987,13	(159.290,63)	302.987,13
Total Deterioro de valor de créditos	**159.290,63**	**302.987,13**	**(159.290,63)**	**302.987,13**

Mediante convenio suscrito entre la Universidad de Jaén y la Fundación Campus Científico Tecnológico de Linares el 26 de junio de 2014 la Universidad otorgo préstamo a la Fundación por un capital de 3.589.237,98 euros, y con el fin de atender por un lado, el coste de los dos proyectos pendientes para la terminación del Campus "Centralización de Instalaciones e Infraestructuras de Comunicaciones", por un importe de 2.389.237,98 (condicionada su devolución a la participación de la Fundación en futuras convocatorias públicas para infraestructuras), y por otro lado, 1.200.000 euros para hacer frente a las devoluciones de los plazos de amortización del préstamo reintegrable concedido por el Ministerio de Economía y Competitividad (convocatoria 2008-2009); las condiciones del préstamo son las siguientes: el capital desembolsado deberá ser durante 2022 y no devengará interés alguno. Adicionalmente, en 2015 mediante convenio suscrito por ambas entidades se concede otro préstamo por la Universidad a la entidad asociada Fundación Campus Científico-Tecnológico de Linares por importe de 500.000 euros, que deberá ser devuelto en el transcurso de 2022 y no devengará interés alguno. Además, en 2016 mediante un nuevo convenio suscrito entre ambas entidades se concede otro préstamo por importe de 549.947,97 euros, que deberá ser devuelto en el transcurso de 2022 y no devengará interés alguno. Adicionalmente, en 2017 mediante un nuevo convenio suscrito entre ambas entidades se concede otro préstamo por importe de 250.000 euros, que deberá ser devuelto en el transcurso de 2022 y no devengará interés alguno. Además, en 2020 se concede otro préstamo por importe de 549.947,97 euros, que deberá ser devuelto en el transcurso de 2022 y no devengará interés alguno. Por último, en 2021 se ha concedido otro préstamo por importe de 549.947,97 euros, que deberá ser devuelto en el transcurso de 2022 y no devengará interés alguno. Estos importes se recogen en el epígrafe B.IV.2 del activo como un crédito a corto plazo en entidad asociada.

Al finalizar el ejercicio 2021 la Universidad tiene tres imposiciones a plazo fijo de un año suscritas con la Caja Rural de Jaén al 0,02% de interés, por importe de 17 millones de euros recogidos en el apartado B.V.4 del activo junto con los intereses devengados en 2021 y no vencidos.

El epígrafe Tesorería del balance recoge los saldos mantenidos a la fecha de cierre en cuentas corrientes bancarias. El saldo a 31 de diciembre de 2021 asciende a 56.537.364,11 euros, el 99,46% de estos fondos están depositados en Caja Rural de Jaén con una retribución equivalente al Euribor a 3 meses sin diferencial (mínimo 0,02%) liquidable y revisable semestralmente. En el cuadro 7.2 se muestra el estado de tesorería del ejercicio 2021.

La cuenta del resultado económico patrimonial del 2021 se recoge ingresos financieros de 14.688,64 euros por intereses de las imposiciones a plazo fijo, cuentas bancarias y dividendos de participadas.

CUADRO 7.2 ESTADO DE TESORERÍA. EJERCICIO 2021

CONCEPTO	IMPORTES		
1. COBROS		**308.674.988,85 €**	
(+) del Presupuesto corriente (a)	113.057.328,25 €		
(+) de Presupuestos cerrados	10.333.053,97 €		
(+) de operaciones no presupuestarias (b)	185.284.606,72 €		
(+) ajuste IVA repercutido cancelación por prescripción	-0,09 €		
2. PAGOS		**301.499.812,72 €**	
(+) del Presupuesto corriente (a)	119.298.531,01 €		
(+) de Presupuestos cerrados	3.257.477,47 €		
(+) de operaciones no presupuestarias (b)	178.943.804,24 €		
I. FLUJO NETO DE TESORERÍA DEL EJERCICIO (1-2)			**7.175.176,13 €**
3. SALDO INICIAL DE TESORERÍA			**49.362.187,98 €**
II. SALDO FINAL DE TESORERÍA (I+3)			**56.537.364,11 €**

Notas:
(a): Las devoluciones de ingresos (789.995,04 €) se consideran mayores pagos del Presupuesto corriente.
(b): Incluyen los movimientos internos de tesorería que ascienden a 133.866.769,66 euros.

10. Pasivos financieros.

Todos los pasivos financieros pertenecen a la categoría de Pasivos financieros al coste amortizado y se valoran a coste o coste amortizado. La Universidad de Jaén no tiene pasivos financieros a valor razonable con cambios en resultados.

El detalle de las deudas es como sigue:

DETALLE DE LAS DEUDAS DE LA UNIVERSIDAD DE JAÉN

	Ejercicio 2021		
	Largo plazo	Corto plazo	Total
Deudas con entidades de crédito			
Préstamos financiación nacional FEDER	832.807,78 €	389.389,76 €	1.222.197,54 €
Anticipos reembolsables FEDER	8.951.111,29 €		8.951.111,29 €
Deudas transformables en subvenciones		18.643.149,98 €	18.643.149,98 €
Otras deudas		11.533,95 €	11.533,95 €
	9.783.919,07 €	19.044.073,69 €	28.827.992,76 €

El movimiento producido en el endeudamiento de la Universidad de Jaén en el transcurso del ejercicio 2021 es el siguiente:

MOVIMIENTO PRODUCIDO EN EL ENDEUDAMIENTO DE LA UJA EN EL TRANSCURSO DEL AÑO 2021:

- En euros-

IDENTIFICACIÓN DEUDA	T.I.E.	DEUDA AL 1 ENERO DE 2021		CREACIONES		INTERESES DEVENGADOS SEGÚN T.I.E.		INTERESES CANCELADOS (7)	DIFERENCIAS DE CAMBIO		DISMINUCIONES		DEUDA AL 31 DICIEMBRE DE 2021	
		COSTE AMORTIZADO (1)	INTERESES EXPLÍCITOS (2)	EFECTIVO (3)	GASTOS (4)	EXPLÍCITOS (5)	RESTO (6)		DEL COSTE AMORTIZADO (8)	DE INTERESES EXPLÍCITOS (9)	VALOR CONTABLE (10)	RESULTADO (11)	PRINCIPAL (12)=(1)+(3)-(4)+(6)+(8)- (10)	INTERESES EXPLÍCITOS (13)=(2)+(5)-(7)+(9)
Anticipo reembolsable FEDER: Infraestructura Científico-Tecnológico. Conv. 2008		1.020.049,35	0,00										1.020.049,35	0,00
Anticipo reembolsable FEDER: Infraestructura Científica. Diciembre 2009.		2.013.810,65	0,00										2.013.810,65	0,00
Préstamoa CC.AA. Andalucía. Mejora de campus.		518.175,84	0,00								172.725,29		345.450,55	0,00
Anticipo reembolsable FEDER: Conv. 2010 Plan Nacional de Inv. Científica, Desarrollo e Innov. T.		2.231.753,64	0,00										2.231.753,64	0,00
Préstamo financiación nacional FEDER: INNOCAMPUS 2010	1,17%	1.087.512,88	2.120,65			12.309,58		12.723,90			212.472,22		875.040,66	1.706,33
Anticipo reembolsable FEDER: INNOCAMPUS 2010		433.360,74	0,00										433.360,74	0,00
Anticipo reembolsable FEDER: Conv. 2010 Plan Nacional de Inv. Científica, Desarrollo e Innov. T.		568.567,13	0,00										568.567,13	0,00
Anticipo reembolsable FEDER: Conv. 2015 Ay. infraestructuras y equipamiento científico-técnico		297.534,48	0,00										297.534,48	0,00
Anticipo reembolsable FEDER: Conv. 2018 Ayudas adquisicion equipamiento científico técnico		1.827.186,10	0,00								57.663,41		1.769.522,69	0,00
Anticipo reembolsable FEDER: Conv. 2019 Ayudas adquisicion equipamiento científico técnico		616.512,61	0,00										616.512,61	0,00
Deudas transformables en subvenciones		10.546.144,33	0,00	15.846.999,35							7.749.993,70		18.643.149,98	0,00
Otras deudas		10.983,95	0,00	900,00							350,00		11.533,95	0,00
TOTAL		**21.171.591,70**	**2.120,65**	**15.847.899,35**	**0,00**	**12.309,58**	**0,00**	**12.723,90**	**0,00**	**0,00**	**8.193.204,62**	**0,00**	**28.826.286,43**	**1.706,33**

El resumen por categorías de las deudas es el siguiente:

-En euros-

CLASES / CATEGORIAS	LARGO PLAZO						CORTO PLAZO						TOTAL	
	OBLIGACIONES Y BONOS		DEUDAS CON ENTIDADES DE CRÉDITO		OTRAS DEUDAS		OBLIGACIONES Y BONOS		DEUDAS CON ENTIDADES DE CRÉDITO		OTRAS DEUDAS			
	EJ.2021	EJ.2020	EJ.2021	EJ.2020	EJ.2021	EJ.2020	EJ.2021	EJ.2020	EJ.2021	EJ.2020	EJ.2021	EJ.2020	EJ.2021	EJ.2020
DEUDAS A COSTE AMORTIZADO					9.783.919,07	10.229.265,91					19.044.073,69	10.944.446,44	28.827.992,76	21.173.712,35
DEUDAS A VALOR RAZONABLE													0,00	0,00
TOTAL	**0,00**	**0,00**	**0,00**	**0,00**	**9.783.919,07**	**10.229.265,91**	**0,00**	**0,00**	**0,00**	**0,00**	**19.044.073,69**	**10.944.446,44**	**28.827.992,76**	**21.173.712,35**

Este endeudamiento obedece a lo siguiente:

- En 2009 la Universidad recibió un préstamo sin interés concedido por la Junta de Andalucía para la mejora de campus universitarios públicos de Andalucía por importe de 2.072.703,45 euros (aplicado a la construcción del Edificio para Centros de Investigación), su amortización se realizará entre los ejercicios 2012 y 2023, mediante pagos en formalización detrayéndose de los créditos presupuestarios asignados a la Universidad dentro del Modelo de Financiación. A 31 de diciembre de 2021 se ha realizado la reclasificación de esta deuda, de largo a corto plazo, por importe de 172.725,29 euros para atender la undécima cuota de amortización en 2022.
- En el ejercicio 2009 fue resuelta favorablemente para la Universidad de Jaén la subvención por importe total de 1.325.844,16 euros, como consecuencia de la concesión de ayudas del subprograma de proyectos de equipamiento científico-tecnológico cofinanciado por el Fondo de Desarrollo Regional (FEDER), de la convocatoria del año 2008 para la concesión de ayudas del Programa Nacional de infraestructuras científico-tecnológicas dentro del Plan Nacional de Investigación Científica, Desarrollo e innovación Tecnológica 2008-2011. El Ministerio de Ciencia e Innovación transfirió en 2009 a la Universidad de Jaén el 100% del gasto elegible en concepto, por un lado, de un anticipo reembolsable en una cuantía del 70% del importe del gasto total elegible –928.118,91 euros– correspondiente a la cofinanciación comunitaria que se cancelará en formalización cuando se reciban los fondos FEDER, y por otro de un préstamo sin interés por importe del 30% de la inversión elegible –397.765,25 euros– de aportación nacional (Universidad de Jaén), que se devolverá al Ministerio en un plazo de 10 años mediante reembolsos anuales de la misma cuantía sin periodo de carencia. En el año 2015 se ha firmado adenda por la que se elevada el porcentaje de cofinanciación FEDER del 70 al 80% y, por tanto, disminuye el préstamo. En 2019 se amortizo la totalidad del préstamo concedido. En el siguiente cuadro se muestra los saldos a fin de este año y la tabla de amortización del préstamo:

Años	Anticipo reembolsable	Préstamo	Saldo préstamo vivo
2009	928.118,91 €	397.765,25 €	397.765,25 €
2010		-39.776,53 €	357.988,72 €
2011		-39.776,53 €	318.212,19 €
2012	-40.657,98 €	-57.201,39 €	261.010,80 €
2013		-39.776,53 €	221.234,27 €
2014		-38.567,05 €	182.667,22 €
Cofinanciación FEDER al 80%	132.588,42 €	-132.588,42 €	50.078,80 €
2015		-10.015,74 €	40.063,06 €
2016		-10.015,74 €	30.047,32 €
2017		-10.015,74 €	20.031,58 €
2018		-10.015,74 €	10.015,84 €
2019		-10.015,84 €	0,00 €
2020			
2021			
Saldo a 31-12-2021	1.020.049,35 €	0,00 €	

- En el ejercicio 2010 el Ministerio de Ciencia e Innovación realizo las aportaciones estipuladas en el Convenio de colaboración entre el dicho Ministerio, la Consejería de Innovación, Ciencia y Empresa de la Junta de Andalucía y la Universidad de Jaén para la selección y ejecución de los proyectos "Construcción de un Edificio para Centros de Investigación" y "Equipamientos generales para el Centro de Producción y Experimentación Animal", cofinanciado por fondos FEDER. El Ministerio de Ciencia e Innovación transfirió a la Universidad de Jaén el 100% del gasto elegible – 3.041.468,51 euros – en concepto, por un lado de un anticipo reembolsable en una cuantía del 70% del importe del gasto total elegible correspondiente a la cofinanciación comunitaria – 2.129.028,66 euros –, y por otro de un préstamo sin interés por importe del 30% de la inversión elegible en el convenio – 912.440,85 euros – de aportación nacional (Universidad de Jaén), que se devolverá al Ministerio en un plazo de 10 años mediante reembolsos anuales. El primero se cancelará en formalización cuando se reciban los fondos FEDER, de modo que se podrá reconocer la subvención recibida de la Unión Europea en el subconcepto 790.04 "Transferencias de la Unión Europea FEDER. Proyectos de infraestructura científica" y aplicarse a la amortización del anticipo, y el segundo mediante reembolsos anuales con un plazo de amortización de 10 años correspondiendo el primero a 2011 con fecha de vencimiento 2 de febrero. En 2020 se amortizo la totalidad del préstamo concedido. En el siguiente cuadro se muestra los saldos a fin de este año y la tabla de amortización del préstamo:

Años	Anticipo reembolsable	Préstamo	Saldo préstamo vivo
2010	2.129.028,65 €	912.440,85 €	912.440,85 €
2011		-91.244,09 €	821.196,76 €
2012	-67.455,02 €	-120.153,38 €	701.043,38 €
2013	-42.680,57 €	-109.535,76 €	591.507,62 €
2014		-91.244,09 €	500.263,53 €
2015		-86.425,87 €	413.837,66 €
2016		-86.425,87 €	327.411,79 €
2017	-5.082,41 €	-88.604,05 €	238.807,74 €
2018		-79.602,58 €	159.205,16 €
2019		-79.602,58 €	79.602,58 €
2020		-79.602,58 €	0,00 €
2021			
Saldo a 31-12-2021	2.013.810,65 €	0,00 €	

- En 2010 el Ministerio de Ciencia e Innovación concedió 8 millones de euros de subvención a iniciativas de I+D+i y Transferencia de Conocimiento a través del Programa INNOCAMPUS, en el marco del Programa Campus de Excelencia Internacional al proyecto de referencia CEI10-2-0008 cuyo líder o IP es la Universidad de Córdoba (UCO) con otras Universidades asociadas (entra las que se encuentra la UJA), ingresándole en 2010 la totalidad de dicho importe por parte del Ministerio. De esos 8 millones según la resolución corresponde a la UJA como beneficiario asociado 3 millones de euros: 2.555 miles de euros de préstamo (condiciones: plazo de amortización 15 años, periodo de carencia 3 años y tipo de interés del 1,17%) y 450 mil euros de anticipo reembolsable FEDER. En el siguiente cuadro se muestra los saldos a fin de este año y la tabla de amortización del préstamo:

Años	Anticipo reembolsable	Importe Principal Préstamo	Saldo préstamo vivo	Importe Intereses	Anualidad
	450.000,00 €	2.550.000,00 €	2.550.000,00 €		
2010-2013		85.572,90 €	2.635.572,90 €		
2014	-16.639,26 €	-300.532,26 €	2.335.040,64 €	30.894,51 €	331.426,77 €
2015		-209.657,47 €	2.125.383,17 €	27.480,17 €	237.137,64 €
2016		-212.270,66 €	1.913.112,51 €	24.866,98 €	237.137,64 €
2017		-202.812,70 €	1.710.299,81 €	22.383,42 €	225.196,12 €
2018		-205.185,61 €	1.505.114,20 €	20.010,51 €	225.196,12 €
2019		-207.586,28 €	1.297.527,92 €	17.609,84 €	225.196,12 €
2020		-210.015,04 €	1.087.512,88 €	15.181,08 €	225.196,12 €
2021		-212.472,22 €	875.040,66 €	12.723,90 €	225.196,12 €
Saldo a 31-12-2021	433.360,74 €	875.040,66 €			

	Cuotas amortización			
2022	-214.958,14 €	660.082,52 €	10.237,98 €	225.196,12 €
2023	-217.473,15 €	442.609,37 €	7.722,97 €	225.196,12 €
2024	-220.017,59 €	222.591,78 €	5.178,53 €	225.196,12 €
2025	-222.591,78 €	0,00 €	2.604,32 €	225.196,10 €

- En el año 2012 se recibió una ayuda en el ámbito del subprograma de proyectos de infraestructura científico-tecnológica cofinanciadas con el Fondo Europeo de Desarrollo Regional, convocatoria para el año 2010 del Plan Nacional de Investigación Científica, Desarrollo e Innovación Tecnológica, 2008-2011. El anticipo reembolsable de la cofinanciación FEDER (condiciones: tipo de interés 0% anual y no se exige garantías financieras) concedido por el Ministerio asciende a un saldo vivo a fin del ejercicio de 2.231.753,64 euros, tras haber reintegrado al Ministerio en 2017 la cantidad de 185.620 euros.
- En el ejercicio 2014 se recibió la primera anualidad de las ayudas a infraestructuras y equipamiento científico-técnico, correspondientes al Programa Estatal de Fomento de la Investigación Científica y Técnica de Excelencia, en el marco del Plan Estatal de Investigación Científica y Técnica y de Innovación 2013-2016. La primera anualidad (91,79 % del total) del anticipo reembolsable de la cofinanciación FEDER (condiciones: tipo de interés 0% anual y plazo máximo de amortización hasta

el 31-12-2019) concedido por el Ministerio asciende a 534.744,82euros. En 2015 se recibió la segunda anualidad del anticipo reembolsable de la cofinanciación FEDER por importe de 47.829,34 euros. El total de la ayuda asciende a 582.574,16 euros que tras el reintegro efectuado al Ministerio en 2017 por importe de 14.007,03 queda fijada en 568.567,13 euros.

- En 2016 se recibió ayudas públicas a la ciencia y tecnología dentro del Subprograma Estatal de Infraestructuras Científicas y Técnicas y de Equipamiento, en el marco del Programa Estatal de Fomento de la Investigación Científica y Técnica de Excelencia del Plan Estatal de Investigación Científica y Técnica y de Innovación 2013-2016, Convocatoria 2015. El anticipo reembolsable de la cofinanciación FEDER (condiciones: tipo de interés 0% anual y no se exige garantías financieras) concedido por el Ministerio de Economía, Industria y Competitividad ha ascendido a 297.534,48 euros.
- En el año 2018 mediante resolución de la Secretaría de Estado de Universidades, Investigación, Desarrollo e Innovación y Presidencia de la Agencia Estatal de Investigación por la que se conceden ayudas correspondientes a la convocatoria de adquisición de equipamiento científico técnico correspondiente al año 2018, correspondientes al subprograma estatal de infraestructuras de investigación y equipamiento científico técnico, en el marco del plan estatal de investigación científico y técnica y de innovación 2017–2020 la Universidad ha recibido un anticipo reembolsable de la cofinanciación FEDER que asciende a un saldo vivo a fin del ejercicio de 1.769.522,69 euros, tras haber reintegrado al Ministerio en 2021 la cantidad de 57.663,41 euros.
- Por último, en el ejercicio 2019 mediante resolución de la Secretaría de Estado de Universidades, Investigación, Desarrollo e Innovación y de la Presidencia de la Agencia Estatal de Investigación por la que se conceden ayudas correspondientes a la convocatoria de adquisición de equipamiento científico técnico correspondiente al año 2019, correspondientes al subprograma estatal de infraestructuras de investigación y equipamiento científico técnico, en el marco del plan estatal de investigación científico y técnica y de innovación 2107–2020 la Universidad ha recibido un anticipo reembolsable de la cofinanciación FEDER por importe de 616.512,61 euros.

De la totalidad de las deudas a coste amortizado, la Universidad solo tiene el préstamo financiación nacional FEDER: INNOCAMPUS 2010 por un saldo vivo a 31-12-2021 de 875.040,66 euros que devengan un tipo de interés fijo del 1,17%. El resto de partidas, no devengan interés alguno debido a que se trata principalmente de anticipos reembolsables FEDER, que serán transformables en subvenciones cuando se cumplan las condiciones correspondientes, y de deudas transformables en subvenciones. Como se indican en la nota 3d), la Universidad ha registrado a 31 de diciembre de 2021 como Deudas transformables en subvenciones, un importe de 5.329.462,63 euros correspondiente a subvenciones recibidas en 2021 para la financiación de activos corrientes y gastos, y que, de acuerdo con lo indicado en la nota 4 e), no han adquirido la condición de no reintegrable debido a que no se han ejecutado los gastos o inversiones que financian; adicionalmente, en 2021 se ha traspasado el saldo existente en patrimonio neto por subvenciones recibidas en 2019 y años anteriores para la financiación de activos corrientes y gastos, por importe de 2.767.543,02 euros, a deudas transformables en subvenciones. El riesgo de tipo de interés es el siguiente:

CLASES DE PASIVOS FINANCIEROS	Tipo de interés				
	A tipo interés fijo		A tipo interés variable		Total importe
	Importe	%t.i.	Importe	%t.i.	
OBLIGACIONES Y BONOS					
DEUDAS CON ENTIDADES DE CRÉDITO					
OTRAS DEUDAS	875.040,66 €	1,17%			875.040,66 €
	27.952.952,10 €	0,00%			27.952.952,10 €
TOTAL IMPORTE	**28.827.992,76 €**		**0,00 €**		**28.827.992,76 €**
% de pasivos financieros a tipo de interés fijo o variable sobre el total		100,00%		0,00%	

La evolución de los avales bancarios durante el ejercicio 2021 es la siguiente:

-En euros-

ENTIDAD GARANTIZADA	VTO.	PENDIENTE A 1 ENERO DE 2021	CONCEDIDAS	CANCELADAS	PENDIENTE A 31 DICIEMB. DE 2021	PROVISIÓN	
						EJERCICIO	ACUMULADA
SUBTOTAL ENTIDADES DEL GRUPO, MULTIGRUPO Y ASOCIADAS		0,00	0,00	0,00	0,00		
SUBTOTAL OTRAS ENTIDADES		0,00	0,00	0,00	0,00		
TOTAL		0,00	0,00	0,00	0,00		

El detalle del epígrafe de acreedores y otras cuentas a pagar es como sigue:

Acreedores por operaciones de gestión		**4.293.962,53 €**
Acreedores por obligaciones reconocidas presupuesto corriente	4.293.962,53 €	
Acreedores por obligaciones reconocidas presupuestos cerrados	0,00 €	
Otras cuentas a pagar		**3.536.560,19 €**
Acreedores por operaciones devengada: periodificación de gastos presupuestarios	780.854,32 €	
Acreedores por devolución de ingresos y otras minoraciones	0,00 €	
Ingresos pendientes de aplicación	111.713,32 €	
Otros acreedores no presupuestarios	2.643.992,55 €	
Administraciones públicas		**2.512.779,52**
Retenciones IRPF	1.964.537,52	
Seguridad social	209.824,78	
Derechos Pasivos	97.422,35	
MUFACE	58.151,77	
Otros	182.843,10	
TOTAL ACREEDORES Y OTRAS CUENTAS A PAGAR		**10.343.302,24 €**

11. Coberturas contables.

La Universidad no tiene operaciones de cobertura.

12. Activos construidos o adquiridos para otras entidades y otras existencias.

La Universidad no construye o adquiere bienes para otras entidades.

13. Moneda extranjera.

Las transacciones en moneda distinta al euro se reflejan en el Balance, en la Cuenta del resultado económico patrimonial y en el Presupuesto de la Universidad al tipo de cambio aplicable en el momento de su realización. No mantiene ningún saldo en moneda distinta del euro.

14. Transferencias, subvenciones y otros ingresos y gastos.

El detalle de las transferencias corrientes y de capital recibidas es el que sigue:

-En euros-

Descripción de la entidad y de la finalidad de las transferencias de corrientes	Importe concedido durante el año (1)	Derechos Anulados (2)	Derechos Reconocidos Netos (3=1-2)	Calificación en Contab. Financ.
400.00 - DEL M. DE EDUCACION Y FORMACION PROFESIONAL PARA INVESTIGACIÓN	0,00	977,72	-977,72	Subvención
401.04.00 - DEL M. DE CIENCIA E INNOVACION PARA INVESTIGACIÓN	0,00	4.196,81	-4.196,81	Subvención
Total 40 - DE LA ADMINISTRACIÓN GENERAL DEL ESTADO	**0,00**	**5.174,53**	**-5.174,53**	
410.02.00 - DEL ISCIII PARA INVESTIGACIÓN	15.225,00	6.600,86	8.624,14	Subvención
410.08.99 - DEL INSTITUTO CERVANTES PARA OTRAS ACTIVIDADES	13.873,35	0,00	13.873,35	Subvención
410.11.00 - DE LA AGENCIA ESTATAL DE INVESTIGACION PARA INVESTIGACIÓN	222.508,68	8.390,11	214.118,57	Subvención
411.00.99 - DEL IAM PARA OTRAS ACTIVIDADES	48.366,46	0,00	48.366,46	Subvención
412.04.00 - DEL INSTITUTO DE ESTUDIOS ALBACETENSES PARA INVESTIGACION	1.997,50	0,00	1.997,50	Subvención
Total 41 - DE ORGANISMOS AUTÓNOMOS ADMINISTRATIVOS	**301.970,99**	**14.990,97**	**286.980,02**	
440.07.99 - DE AACID PARA OTRAS ACTIVIDADES	0,00	3.015,07	-3.015,07	Subvención
440.11.00 - DE AGENCIA DE MEDIO AMBIENTE Y AGUA DE ANDALUCIA PARA INVESTIGA(	166.837,00	0,00	166.837,00	Subvención
441.00.99 - DE LA UNIA PARA OTRAS ACTIVIDADES	19.979,72	0,00	19.979,72	Subvención
441.08.99 - DE UNIV. P. DE OLAVIDE PARA OTRAS ACTIVIDADES	10.760,00	0,00	10.760,00	Subvención
441.33.99 - DE LA UNED PARA OTRAS ACTIVIDADES	1.500,00	0,00	1.500,00	Subvención
445.01.99 - DEL CONSORCIO CEIA3 PARA OTRAS ACTIVIDADES	14.199,54	2.870,69	11.328,85	Subvención
Total 44 - DE EMPRESAS PUBLICAS Y OTROS ENTES PUBLICOS	**213.276,26**	**5.885,76**	**207.390,50**	
450.00 - FINANCIACION BASICA OPERATIVA	86.976.725,15	0,00	86.976.725,15	Transferencia
450.02 - APOYO A CONSEJO SOCIAL	110.000,00	0,00	110.000,00	Subvención
450.03.00 - AYUDAS AL ESTUDIO, DESPLAZAMIENTOS REPRESENTANTES DE ESTUDIANTE	157.386,72	0,00	157.386,72	Subvención
450.03.01 - ATENCIÓN A PERSONAS CON DISCAPACIDAD	22.096,16	0,00	22.096,16	Subvención
450.03.02 - APOYO A FAMILIAS	14.343,12	0,00	14.343,12	Subvención
450.03.03 - AYUDA A DISTRITO UNICO	150.000,00	0,00	150.000,00	Subvención
450.04.00 - APOYO A "PRÁCTICAS EN EMPRESAS"	144.917,53	0,00	144.917,53	Subvención
450.04.01 - FOMENTO DE LA CULTURA EMPRENDEDORA	36.245,25	0,00	36.245,25	Subvención
450.04.02 - APOYO A LA ORIENTACIÓN E INSERCIÓN LABORAL	136.221,22	0,00	136.221,22	Subvención
450.05 - PLAN DE APOYO A LA EXTENSION UNIVERSITARIA	159.078,00	0,00	159.078,00	Subvención
450.06.00 - MOVILIDAD ERASMUS EN LA UNIÓN EUROPEA	617.249,24	0,00	617.249,24	Subvención
450.06.02 - AYUDA A LA ADQUISICION DE COMPETENCIA LINGÜISTICA	150.675,00	0,00	150.675,00	Subvención
450.06.03 - AYUDA A LA INTERNACIONALIZACION	83.270,00	0,00	83.270,00	Subvención
450.07.00 - PC: ACTIVIDADES DE COORDINACIÓN UNIVERSITARIA	660.225,14	0,00	660.225,14	Subvención
450.07.01 - AYUDA A LA UNIDAD DE IGUALDAD	28.000,00	0,00	28.000,00	Subvención
450.07.02 - AYUDA SUSCRIPCIONES A PUBLICACIONES Y RED DE BIBLIOTECA	684.528,05	0,00	684.528,05	Subvención
450.08.01 - CAPTACION DE TALENTO ALUMNOS DE GRADO Y MASTER	17.656,00	0,00	17.656,00	Subvención
450.08.02 - PE: FOMENTO DE EXCELENCIA PARA MÁSTERES UNIVERSITARIOS	41.642,00	0,00	41.642,00	Subvención
450.08.03 - PE: FOMENTOS DE LA EXCLENCIA PARA PROGRAMAS DE DOCTORADO	38.496,00	0,00	38.496,00	Subvención
450.08.04 - CAPTACION DE TALENTO POSTDOCTORAL	81.262,00	0,00	81.262,00	Subvención
450.08.05 - EDITORIALES UNIVERSITARIAS	25.623,00	0,00	25.623,00	Subvención
450.08.06 - COFINANCIACION DE INFRAESTRUCTURAS CIENTIFICAS	0,00	0,00	0,00	Subvención
450.10 - DE LA CECEU PARA INVESTIGACIÓN	50.815,00	0,00	50.815,00	Subvención
450.12 - DE LA CECEU PARA FORMACIÓN CONTINUA	0,00	475,17	-475,17	Subvención
450.99 - DE LA CECEU PARA OTRAS ACTIVIDADES	10.688,94	0,00	10.688,94	Subvención

Descripción de la entidad y de la finalidad de las transferencias de capital	Importe concedido durante el año (1)	Derechos Anulados (2)	Derechos Reconocidos Netos (3=1-2)	Calificación en Contab. Financ.
700.00 - DEL M. DE EDUCACION Y FORMACION PROFESIONAL PARA INVESTIGACIÓN	0,00	4.995,39	-4.995,39	Subvención
700.20 - AYUDAS A LA INVESTIGACIÓN M. DE EDUCACION Y FORMACION PROFESIONAL	728.168,57	102.005,11	626.163,46	Subvención
701.04.10 - PROYECTOS DE INVESTIGACIÓN DEL MINISTERIO DE CIENCIA E INNOVACION	0,00	19.982,22	-19.982,22	Subvención
701.04.20 - AYUDAS A LA INVESTIGACIÓN DEL MINISTERIO DE CIENCIA E INNOVACION	0,00	60,61	-60,61	Subvención
701.09.00 - DEL M. DE CULTURA Y DEPORTE PARA INVESTIGACION	14.891,64	0,00	14.891,64	Subvención
701.10.04 - DEL MINISTERIO DE UNIVERSIDADES PARA INVERSIONES	832.661,00	0,00	832.661,00	Subvención
701.10.20 - AYUDAS A LA INVESTIGACIÓN DEL MINISTERIO DE UNIVERSIDADES	1.369.738,16	0,00	1.369.738,16	Subvención
705.00.00 - DE CIBERESP PARA INVESTIGACIÓN	1.024,00	0,00	1.024,00	Subvención
Total 70 - DE LA ADMINISTRACION GENERAL DEL ESTADO	**2.946.483,37**	**127.043,33**	**2.819.440,04**	
710.02.00 - DEL ISCIII PARA INVESTIGACIÓN	58.640,00	31.432,71	27.207,29	Subvención
710.11.10 - PROYECTOS DE INVESTIGACIÓN DE LA AGENCIA ESTATAL DE INVESTIGACION	1.061.747,60	40.203,91	1.021.543,69	Subvención
710.11.20 - AYUDAS A LA INVESTIGACIÓN DE LA AGENCIA ESTATAL DE INVESTIGACION	1.015.666,33	20.584,81	995.081,52	Subvención
711.05.00 - I.A.P. RIESGOS LABORALES PARA INVESTIGACIÓN	8.812,50	0,00	8.812,50	Subvención
712.00.00 - DEL IEG PARA INVESTIGACIÓN	60.000,00	0,00	60.000,00	Subvención
Total 71 - DE ORGANISMOS AUTÓNOMOS ADMINISTRATIVOS	**2.204.866,43**	**92.221,43**	**2.112.645,00**	
740.07.99 - DE AACID PARA OTRAS ACTIVIDADES	376.124,62	27.373,53	348.751,09	Subvención
745.01.00 - DEL CONSORCIO CEIA3 PARA INVESTIGACION	34.380,99	0,00	34.380,99	Subvención
Total 74 - DE EMPRESAS PUBLICAS Y OTROS ENTES PUBLICOS	**410.505,61**	**27.373,53**	**383.132,08**	
750.00.00 - PROYECTOS DE INVESTIGACION	464.910,72	0,00	464.910,72	Subvención
750.00.01 - AYUDAS A LA INVESTIGACIÓN	976.100,68	0,00	976.100,68	Subvención
750.00.02 - AYUDAS A LA INFRAESTRUCTURA	240.821,93	0,00	240.821,93	Subvención
750.01 - FINANCIACIÓN BÁSICA: PLAN ESPECIFICO FINANCIACIÓN INVERSIONES	0,00	0,00	0,00	Subvención

-En euros-

Descripción de la entidad y de la finalidad de las transferencias de corrientes	Importe concedido durante el año (1)	Derechos Anulados (2)	Derechos Reconocidos Netos (3=1-2)	Calificación en Contab. Financ.
451.00.02 - DE PRESIDENCIA E IGUALDAD PARA FORMACIÓN CONTINUA	10.000,00	0,00	10.000,00	Subvención
451.06.05 - DE TURISMO, REGENERAC., JUSTICIA Y ADM LOCAL PARA ENSEÑANZA	30.000,00	0,00	30.000,00	Subvención
451.10.05 - DE IGUALDAD Y POLÍTICAS SOCIALES PARA ENSEÑANZA	4.800,00	4.857,52	-57,52	Subvención
451.10.99 - DE IGUALDAD Y POLÍTICAS SOCIALES PARA OTRAS ACTIVIDADES	4.000,00	15.757,02	-11.757,02	Subvención
451.11.00 - DE CULTURA Y PATRIMONIO HISTORICO PARA INVESTIGACIÓN	40.000,00	0,00	40.000,00	Subvención
451.11.99 - DE CULTURA Y PATRIMONIO HISTORICO PARA OTRAS ACTIVIDADES	60.000,00	0,00	60.000,00	Subvención
451.13.99 - DE FOMENTO, INFRAESTRUCTURAS .. PARA OTRAS ACTIVIDADES	2.203,92	0,00	2.203,92	Subvención
Total 45 - DE COMUNIDADES AUTÓNOMAS	**90.548.147,44**	**21.089,71**	**90.527.057,73**	
460.00.02 - DE DIPUTACIÓN P. JAÉN PARA ENSEÑANZA NO OFICIAL	9.600,00	0,00	9.600,00	Subvención
460.00.06 - DE DIPUTACIÓN PROVINCIAL DE JAEN PARA MOVILIDAD	0,00	600,00	-600,00	Subvención
460.00.99 - DE DIPUTACIÓN P. DE JAÉN PARA OTRAS ACTIVIDADES	2.825,78	0,00	2.825,78	Subvención
461.08.06 - DEL AYTO. DE LINARES PARA MOVILIDAD	1.202,02	0,00	1.202,02	Subvención
461.09.99 - DEL AYTO. DE HUELMA PARA OTRAS ACTIVIDADES	2.200,00	0,00	2.200,00	Subvención
Total 46 - DE CORPORACIONES LOCALES	**15.827,80**	**600,00**	**15.227,80**	
470.00.07 - DE CAJA RURAL DE JAEN PARA LA ORGANIZACION EN SU CONJUNTO	0,00	0,00	0,00	Subvención
470.00.71 - DE CAJA RURAL DE JAEN PARA MECENAZGO-CONVENIO	22.500,00	0,00	22.500,00	Subvención
470.00.99 - DE CAJA RURAL DE JAEN PARA OTRAS ACTIVIDADES	12.500,00	0,00	12.500,00	Subvención
470.01.06 - DEL BANCO SANTANDER PARA MOVILIDAD	92.000,00	0,00	92.000,00	Subvención
470.01.99 - DEL BANCO SANTANDER PARA OTRAS ACTIVIDADES	20.100,00	350,00	19.750,00	Subvención
471.03 - PARA PRACTICAS EN EMPRESAS	58.695,93	328,02	58.367,91	Subvención
479.11.05 - PARA INDRA SISTEMAS S.A PARA ENSEÑANZA	6.794,00	0,00	6.794,00	Subvención
479.15.05 - DE VALEO ILUMINACION S.A.U. PARA ENSEÑANZA	5.625,00	0,00	5.625,00	Subvención
479.16.00 - DE ROCHE FARMA S.A. PARA INVESTIGACION	3.000,00	0,00	3.000,00	Subvención
479.17.05 - DE ELAND PRIVATE EQUITY PARA ENSEÑANZA	6.000,00	0,00	6.000,00	Subvención
479.17.71 - DE ELAND PRIVATE EQUITY PARA MECENAZGO-CONVENIO	6.000,00	0,00	6.000,00	Subvención
479.21.99 - ASOC AG EMP INNOVADORA SECTOR OLEICOLA-INOLEO PARA OTRAS ACTIVI	800,00	0,00	800,00	Subvención
479.22.99 - DE MIPELSA PARA ENSEÑANZA OFICIAL PARA OTRAS ACTIVIDADES UNIVERSI	3.333,33	0,00	3.333,33	Subvención
479.23.70 - DE GUILLERMO GARCIA MUÑOZ, S.L. PARA MECENAZGO-DONACIÓN	500,00	0,00	500,00	Subvención
479.24.99 - DE INGESAR, S.L. PARA OTRAS ACTIVIDADES	70,00	0,00	70,00	Subvención
479.33.71 - DE SOLPRIGA S.L. PARA MECENAZGO-CONVENIO	6.000,00	0,00	6.000,00	Subvención
479.34.99 - DE ALMAZARA CRUZ DE ESTEBAN PARA OTRAS ACTIVIDADES	140,00	0,00	140,00	Subvención
479.35.99 - DE ACEITES CAMPOLIVA SL PARA OTRAS ACTIVIDADES	210,00	0,00	210,00	Subvención
479.36.99 - DE MONDOLIVA PARA OTRAS ACTIVIDADES	70,00	0,00	70,00	Subvención
479.37.99 - DE ACEITES FUENTE SOTO SL PARA OTRAS ACTIVIDADES	70,00	0,00	70,00	Subvención
479.43.99 - DE CORTIJO DE SUERTE ALTA SL PARA OTRAS ACTIVIDADES	140,00	0,00	140,00	Subvención
479.59.71 - DE VIALTERRA INFRAESTRUCTURAS S.A. PARA MECENAZGO-CONVENIO	6.000,00	0,00	6.000,00	Subvención
479.86.70 - DE CONSTRUCCIONES CALDERON PARA MECENAZGO-DONACIÓN	5.000,00	0,00	5.000,00	Subvención
Total 47 - DE EMPRESAS PRIVADAS	**255.548,26**	**678,02**	**254.870,24**	
481.03.99 - DE LA FECYT PARA OTRAS ACTIVIDADES	22.657,62	0,00	22.657,62	Subvención
481.09.02 - DE CRUE PARA ENSEÑANZA NO OFICIAL	25.000,00	0,00	25.000,00	Subvención
481.17.02 - DEL C.O.I.A. ANDALUCIA PARA ENSEÑANZA NO OFICIAL	991,74	991,74	0,00	Subvención
481.19.03 - DE LA FUNDACIÓN ONCE PARA PRÁCTICAS EN EMPRESAS	7.200,00	6.430,77	769,23	Subvención
481.19.05 - DE FUNDACIÓN ONCE PARA ENSEÑANZA	80.235,00	0,00	80.235,00	Subvención
481.30.02 - DE P.T. REGISTRADORES A. PARA ENSEÑANZA NO OFICIAL	400,00	0,00	400,00	Subvención
481.43.03 - DE FUNDACIÓN CAJASUR PARA PRÁCTICAS EN EMPRESAS	25.200,00	0,00	25.200,00	Subvención
481.80.70 - DE ASOCIACION ESPAÑOLA DE EGIPTOLOGIA PARA MECENAZGO-DONACIÓN	2.000,00	0,00	2.000,00	Subvención
481.88.02 - DE ASOCIACION ANDALUZA DE SOCIOLOGIA PARA FORMACION CONTINUA	0,00	2.047,26	-2.047,26	Subvención

Descripción de la entidad y de la finalidad de las transferencias de capital	Importe concedido durante el año (1)	Derechos Anulados (2)	Derechos Reconocidos Netos (3=1-2)	Calificación en Contab. Financ.
750.02.01 - FINANC.BASICA: P.E.FIN.INVEST: APOYO PLAN PROPIO DE INVESTIGACIÓN	594.182,00	0,00	594.182,00	Subvención
750.02.02 - AYUDA INVESTIGACIÓN PARA CONTRATACIÓN DE JÓVENES INVESTIGADORE	0,00	10.093,39	-10.093,39	Subvención
750.02.03 - APOYO DIRECTO A GRUPOS DE INVESTIGACIÓN	623.003,46	0,00	623.003,46	Subvención
750.02.04 - PROYECTOS DE EXCELENCIA CONVOCATORIA UJA	1.109.503,00	0,00	1.109.503,00	Subvención
750.09 - PARA OTRAS INVERSIONES (ITI Jaén)	0,00	0,00	0,00	Subvención
750.10.00 - PROYECTOS DE INVESTIGACIÓN	74.538,48	0,00	74.538,48	Subvención
751.07.00 - DE AGRICULTURA, PESCA Y MEDIO AMBIENTE PARA INVESTIGACIÓN	34.583,82	0,00	34.583,82	Subvención
Total 75 - DE COMUNIDADES AUTONOMAS	**4.117.644,09**	**10.093,39**	**4.107.550,70**	
760.00.00 - DE DIPUTACIÓN P. DE JAEN PARA INVESTIGACIÓN	124.300,00	5.468,88	118.831,12	Subvención
760.00.99 - DE DIPUTACIÓN P. DE JAÉN PARA OTRAS ACTIVIDADES	0,00	725,55	-725,55	Subvención
Total 76 - DE CORPORACIONES LOCALES	**124.300,00**	**6.194,43**	**118.105,57**	
Total 77 - DE EMPRESAS PRIVADAS	**0,00**	**0,00**	**0,00**	

-En euros-

Descripción de la entidad y de la finalidad de las transferencias de corrientes	Importe concedido durante el año (1)	Derechos Anulados (2)	Derechos Reconocidos Netos (3=1-2)	Calificación en Contab. Financ.
481.89.02 - DEL COLEGIO NOTARIAL DE ANDALUCIA PARA FORMACION CONTINUA	3.000,00	0,00	3.000,00	Subvención
481.91.99 - DE ASD RUNNING MATERA PARA OTRAS ACTIVIDADES	5.611,20	0,00	5.611,20	Subvención
481.92.70 - DE COLEGIO OFICIAL DE ING IND DE ANDALUCIA ORIENTAL. DELEG JAEN PAR	1.200,00	0,00	1.200,00	Subvención
481.94.99 - DE FUNDACION FELI PARA OTRAS ACTIVIDADES	80,00	0,00	80,00	Subvención
Total 48 - DE FAMILIAS E INSTITUCIONES SIN FINES DE LUCRO	**173.575,56**	**9.469,77**	**164.105,79**	
495.00 - OTRAS DE LA U.E. PARA INVESTIGACION	144.197,94	0,00	144.197,94	Subvención
495.06 - OTRAS DE LA U.E. PARA MOVILIDAD	1.113.000,51	76.356,00	1.036.644,51	Subvención
495.99 - OTRAS DE LA U.E. PARA OTRAS ACTIVIDADES	61.911,56	0,00	61.911,56	Subvención
496.00 - DE FUERA DE LA U.E. PARA INVESTIGACION	7.500,00	0,00	7.500,00	Subvención
Total 49 - DEL EXTERIOR	**1.326.610,01**	**76.356,00**	**1.250.254,01**	
TOTAL TRANSFERENCIAS CORRIENTES	**92.834.956,32**	**134.244,76**	**92.700.711,56**	

Descripción de la entidad y de la finalidad de las transferencias de capital	Importe concedido durante el año (1)	Derechos Anulados (2)	Derechos Reconocidos Netos (3=1-2)	Calificación en Contab. Financ.
781.19.00 - DE FUNDACIÓN ONCE PARA LA INVESTIGACIÓN	12.000,00	0,00	12.000,00	Subvención
781.42.00 - DE LA FUNDACIÓN DESCUBRE PARA INVESTIGACIÓN	11.772,63	0,00	11.772,63	Subvención
781.81.00 - DE FUNDACION PALARQ PARA INVESTIGACION	8.000,00	0,00	8.000,00	Subvención
Total 78 - DE FAMILIAS E INSTITUCIONES SIN FINES DE LUCRO	**31.772,63**	**0,00**	**31.772,63**	
795.00 - OTRAS DE LA U.E. PARA INVESTIGACION	1.136.913,15	0,00	1.136.913,15	Subvención
795.06 - OTRAS DE LA U.E. PARA MOVILIDAD	69.809,02	0,00	69.809,02	Subvención
796.00 - DE FUERA DE LA U.E. PARA INVESTIGACION	2.650,55	0,00	2.650,55	Subvención
Total 79 - DEL EXTERIOR	**1.209.372,72**	**0,00**	**1.209.372,72**	
TOTAL TRANSFERENCIAS DE CAPITAL	**11.044.944,85**	**262.926,11**	**10.782.018,74**	

En el subconcepto presupuestario “450.00 - Financiación básica operativa” la Universidad recoge el ingreso por transferencia de 37,34 millones de euros que la Junta de Andalucía califica como financiación básica operativa de investigación en sus programas presupuestarios 54A y 42J, con el resto de financiación básica operativa.

Todos los importes que se han traspasado a resultados durante el ejercicio corresponden a transferencia que han cumplido con las condiciones impuestas para su percepción y de acuerdo con los criterios que se detallan en la nota 4 apartado e).

Respecto a las a las transferencias corrientes emitidas por la Universidad remitimos al cuadro 6.12 de estas cuentas anuales, donde se detalla las obligaciones reconocidas para transferencias corrientes.

Durante 2021 no se han realizado por la Universidad transferencias de capital.

El detalle de la composición de "Otros incrementos patrimoniales pendientes de imputar a resultados" así como su movimiento en el ejercicio 2021 es como sigue:

Movimiento "Otros incrementos patrimoniales pendientes de imputar a resultados" -En euros-

Descripción	Saldo 31.12.20	Altas	Imputado a resultados	Reintegros	Traspasos	Saldo 31.12.21
Subvenciones para la financiación del inmovilizado no finan.: Cesión suelo Diputación de Jaén	216.380,86	-	-	-	-	216.380,86
Subvenciones para la financiación del inmovilizado no finan.: Cesión suelo Ayuntamiento de Jaén	20.609,31	-	-	-	-	20.609,31
Subvenciones para la financiación del inmovilizado no finan.: Cesión Edif. B1 por Diputación de Jaén	532.162,64	-	(10.306,12)	-	-	521.856,52
Subvenciones para la financiación del inmovilizado no finan.: Cesión Edif. B3 por Diputación de Jaén	406.306,25	-	(4.976,07)	-	-	401.330,18
Subvenciones para la financiación del inmovilizado no finan.: Cesión Edif. C1 por Diputación de Jaén	308.763,12	-	(5.451,48)	-	-	303.311,64
Subvenciones para la financiación del inmovilizado no finan.: Cesión Edif. C2 por Diputación de Jaén	225.382,95	-	(3.979,33)	-	-	221.403,62
Subvenciones para la financiación del inmovilizado no finan.: Cesión Edif. C3 por Diputación de Jaén	575.326,70	-	(6.639,29)	-	-	568.687,41
Subvenciones para la financiación del inmovilizado no finan.: Cesión Edif. D2 por Diputación de Jaén	313.581,96	-	(5.536,56)	-	-	308.045,40
Subvenciones para la financiación del inmovilizado no finan.: Cesión Edif. 90 por Diputación de Jaén	566.649,77	-	(8.502,66)	-	-	558.147,11
Subvenciones para la financiación del inmovilizado no finan.: Cesión bienes Olimpus Iberia SAU	9.500,38	-	(1.398,81)	-	-	8.101,57
Subvenciones para la financiación del inmovilizado no finan.: Cesión 60,10 % Ed. Transferencia con	4.955.524,97	-	(71.261,78)	-	-	4.884.263,19
Subvenciones para la financiación del inmovilizado no finan.: Cesión 85,52 % Ed. Centro I+D (Oeste)	6.000.701,48	-	(86.291,70)	-	-	5.914.409,78
Subvenciones para la financiación del inmovilizado no finan.: Cesión 85,60% Ed. Centro I+D (Este)	6.332.094,48	-	(91.057,23)	-	-	6.241.037,25
Subvenciones para la financiación del inmovilizado no finan.: Cesión 96,44 % Ed. Aulario	5.072.993,37	-	(72.951,01)	-	-	5.000.042,36
Subvenciones para la financiación del inmovilizado no finan.: Adscripción suelo Torre del Vinagre	0,00	7.481,26	-	-	-	7.481,26
Subvenciones para la financiación del inmovilizado no finan.: Adscripción Edif. Torre del Vinagre	0,00	247.578,66	(2.475,79)	-	-	245.102,87
Subvenciones para la financiación del inmovilizado no finan.: Compras	2.460.534,49	561.511,98	(299.707,62)	-	355.016,82	3.077.355,67
Subvenciones para la financiación del inmovilizado no finan.: Donaciones en especie	2.856.612,84	122.668,53	(431.134,48)	-	-	2.548.146,89
Subvenciones para la financiación de activos corrientes y gastos.	6.115.630,52		(2.993.070,68)	-	(3.122.559,84)	0,00
Total	**36.968.756,09**	**939.240,43**	**(4.094.740,61)**	**-**	**(2.767.543,02)**	**31.045.712,89**

15. Provisiones y contingencias.

Se dotan provisiones para responsabilidades, analizando los litigios en curso, indemnizaciones u obligaciones pendientes, dotándose una provisión del 100% cuando hay sentencias o actos, que siendo firmes o no, son desfavorables a la Universidad. En los litigios que todavía no ha recaído sentencia o en aquellos en que son favorables a la Universidad, pero han sido recurridos se dota el 50% de la cuantía reclamada. Adicionalmente, en 2021 se ha dotado, por importe de 1,1 millones de euros, una provisión a corto plazo por el impacto de la adscripción de activos y pasivos de la Fundación Campus Científico Tecnológico de Linares. Su movimiento durante 2021 es el siguiente:

Movimiento Provisiones a largo plazo -En euros-

Descripción	Saldo 31.12.20	Dotaciones	Aplicaciones	Saldo 31.12.21
14219. Prov. l/p para responsabilidades 2019	1.439,33		(1.439,33)	-
14210. Prov. l/p para responsabilidades 2020	50.095,00		(50.095,00)	-
14211. Prov. l/p para responsabilidades 2021	-	129.384,00	-	129.384,00
Total Provisiones a largo plazo	**51.534,33**	**129.384,00**	**(51.534,33)**	**129.384,00**

Movimiento Provisiones a corto plazo -En euros-

Descripción	Saldo 31.12.20	Dotaciones	Aplicaciones	Saldo 31.12.21
589. Otras provisiones a corto plazo	-	1.100.000,00	-	1.100.000,00
Total Provisiones a corto plazo	**-**	**1.100.000,00**	**-**	**1.100.000,00**

16. Información sobre medio ambiente.

La Universidad realiza operaciones cuyo propósito principal es prevenir, reducir o reparar el daño que como resultado de sus actividades pueda producir sobre el medio ambiente.

Los gastos derivados de las actividades medioambientales se reconocen como otros gastos de explotación en el ejercicio en el que se incurren.

Los elementos del inmovilizado material adquiridos con el objeto de ser utilizados de forma duradera en su actividad y cuya finalidad principal es la minimización del impacto medioambiental y la protección y mejora del medio ambiente, incluyendo la reducción o eliminación de la contaminación futura de las operaciones de la sociedad, se reconocen como activos mediante la aplicación de criterios de valoración, presentación y desglose consistentes con los que se mencionan en el apartado 4.a) Inmovilizado material.

La Universidad estima que no existen contingencias significativas relativas a la protección y mejora del medio ambiente, no considerando necesario registrar provisión alguna en tal sentido.

Destacar que la Universidad de Jaén ha revalidado su liderazgo tanto a nivel andaluz como nacional por su contribución a los Objetivos de Desarrollo Sostenible (ODS) de la Agenda 2030 de la ONU, según refleja el Ranking THE Impact 2022. En concreto, la UJA se sitúa en esta edición en el rango 101-200, compartiendo la primera posición de entre las 41 universidades españolas participantes con las universidades de Barcelona, Girona, Murcia, Rovira y Virgili y Valencia. Así, la Universidad de Jaén mejora su posición con respecto al tercer puesto que ocupó el año pasado. A nivel regional, la UJA revalida el primer puesto, seguida por las universidades de Málaga (201-300), Sevilla (401-600), Almería (601-800) y Cádiz (601-800). Destacar que la UJA tiene el liderazgo andaluz en igualdad de género (ODS 5), agua limpia y saneamiento (ODS 6), energía limpia y asequible (ODS7), vida en la tierra (ODS15), paz e instituciones sólidas (ODS 16) y alianzas para conseguir las metas (ODS 17). En todos ellos tiene además una posición destacada entre las 41 universidades españolas participantes, ocupando posiciones entre la 6ª y la 1ª..

17. Activos en estado de venta.

La Universidad no tiene activos en estado de venta.

18. Presentación por actividades de la cuenta del resultado económico patrimonial.

El resultado económico patrimonial por actividades finalista o principales y asimiladas (receptoras, en última instancia, de la totalidad de los consumos realizados) que se presenta a continuación se realiza en base al peso relativo de las mismas según los resultados de la actualización y cálculo de costes del Modelo de Contabilidad Analítica del Ministerio de Educación, Cultura y Deporte (en adelante, MECD) a la Universidad de Jaén, para el ejercicio 2017.

-En euros-

Nº CTAS		DOCENCIA	INVESTIGACIÓN	DEPORTIVAS Y EXT. UNIV.	ACTIVIDADES ANEXAS	TOTAL 2021
	1. Ingresos tributarios y cotizaciones sociales	**746.187,75**	**595.397,10**	**41.086,21**	**29.226,27**	**1.411.897,33**
740, 742	b) Tasas	746.187,75	595.397,10	41.086,21	29.226,27	1.411.897,33
	2. Transferencias y subvenciones recibidas	**53.684.299,14**	**42.835.702,83**	**2.955.937,76**	**2.102.677,37**	**101.578.617,10**
	a) Del ejercicio	51.520.228,72	41.108.950,72	2.836.780,81	2.017.916,24	97.483.876,49
751	a.1) subvenciones recibidas para financiar gastos del ejercicio	5.553.029,49	4.430.865,72	305.758,10	217.498,03	10.507.151,34
750	a.2) transferencias	45.967.199,24	36.678.085,00	2.531.022,70	1.800.418,21	86.976.725,15
752	a.3) subvenciones recibidas para cancelación de pasivos que no supongan financiación especifica de un elemento patrimonial.	0,00	0,00	0,00	0,00	0,00
7530	b) Imputación de subvenciones para el inmovilizado no financiero.	582.232,56	464.574,21	32.058,59	22.804,57	1.101.669,93
754, 755, 756	c) Imputación de subvenciones para activos corrientes y otras	1.581.837,85	1.262.177,91	87.098,36	61.956,56	2.993.070,68
	3. Ventas netas y prestaciones de servicios	**8.059.385,39**	**6.430.733,81**	**443.761,81**	**315.665,62**	**15.249.546,63**
741, 705	b) Prestación de servicios	8.059.385,39	6.430.733,81	443.761,81	315.665,62	15.249.546,63
776, 777	**6. Otros ingresos de gestión ordinaria**	**669.968,19**	**534.580,11**	**36.889,45**	**26.240,95**	**1.267.678,70**
795	**7. Excesos de provisiones**	**27.235,89**	**21.732,03**	**1.499,65**	**1.066,76**	**51.534,33**
	A) TOTAL INGRESOS DE GESTIÓN ORDINARIA (1+2+3+4+5+6+7)	**63.187.076,36**	**50.418.145,88**	**3.479.174,88**	**2.474.876,97**	**119.559.274,09**
	8. Gastos de personal	**-46.621.563,71**	**-37.200.214,60**	**-2.567.052,99**	**-1.826.048,00**	**-88.214.879,30**
(640), (641)	a) Sueldos, salarios y asimilados	-39.660.160,03	-31.645.580,86	-2.183.747,70	-1.553.387,54	-75.042.876,13
(642), (643), (644), (645)	b) Cargas sociales	-6.961.403,67	-5.554.633,74	-383.305,29	-272.660,47	-13.172.003,17
(65)	**9. Transferencias y subvenciones concedidas.**	**-2.782.417,02**	**-2.220.142,39**	**-153.204,04**	**-108.980,19**	**-5.264.743,64**
	11. Otros gastos de gestión ordinaria	**-9.783.810,55**	**-7.806.684,78**	**-538.711,23**	**-383.206,96**	**-18.512.413,52**
(62)	a) Suministros y servicios exteriores	-9.710.223,71	-7.747.968,47	-534.659,43	-380.324,75	-18.373.176,36
(63)	b) Tributos	-9.718,43	-7.754,51	-535,11	-380,65	-18.388,70
(676), (677)	c) Otros	-63.868,41	-50.961,80	-3.516,69	-2.501,56	-120.848,46
(68)	**12. Amortización del inmovilizado**	**-3.197.882,85**	**-2.551.650,32**	**-176.080,21**	**-125.252,93**	**-6.050.866,31**
	B) TOTAL GASTOS DE GESTIÓN ORDINARIA (8+9+10+11+12)	**-62.385.674,11**	**-49.778.692,10**	**-3.435.048,47**	**-2.443.488,09**	**-118.042.902,77**
	I Resultado (Ahorro o desahorro) de la gestión ordinaria (A+B)	**801.402,23**	**639.453,79**	**44.126,41**	**31.388,89**	**1.516.371,32**
	13. Deterioro de valor y resultados por enajenación del inmovilizado no financiero y activos en estado de venta	**-40.077,23**	**-31.978,37**	**-2.206,71**	**-1.569,72**	**-75.832,03**
770, 771, 772, 774, (670), (671), (672), (674)	b) Bajas y enajenaciones	-40.077,23	-31.978,37	-2.206,71	-1.569,72	-75.832,03
	14. Otras partidas no ordinarias	**-454.478,82**	**-362.637,12**	**-25.024,28**	**-17.800,78**	**-859.941,00**
773, 778	a) Ingresos	195.250,68	155.794,15	10.750,79	7.647,47	369.443,09
(678)	b) Gastos	-649.729,49	-518.431,27	-35.775,08	-25.448,25	-1.229.384,09
	II Resultado de las operaciones no financieras (I+13+14)	**306.846,20**	**244.838,30**	**16.895,41**	**12.018,38**	**580.598,29**
	15. Ingresos financieros	**7.762,95**	**6.194,20**	**427,44**	**304,05**	**14.688,64**
	a) De participaciones en instrumentos de patrimonio	47,24	37,70	2,60	1,85	89,39
760	a.2) En otras entidades	47,24	37,70	2,60	1,85	89,39
	b) De valores negociables y de créditos del activo inmovilizado.	7.715,71	6.156,50	424,84	302,20	14.599,25
761, 762, 769, 76454, (66454)	b.2) Otros	7.715,71	6.156,50	424,84	302,20	14.599,25
	16. Gastos financieros	**-59.756,46**	**-47.680,80**	**-3.290,28**	**-2.340,51**	**-113.068,05**
(660), (661), (662), (669), 76451, (66451)	b) Otros	-59.756,46	-47.680,80	-3.290,28	-2.340,51	-113.068,05
	20. Deterioro de valor, bajas y enajenaciones de activos y pasivos financieros	**-75.943,60**	**-60.596,81**	**-4.181,57**	**-2.974,52**	**-143.696,50**
765, 7966, 7971, (665), (6671), (6962), (6966), (6971)	b) Otros	-75.943,60	-60.596,81	-4.181,57	-2.974,52	-143.696,50
	III Resultado de las operaciones financieras (15+16+17+18+19+20)	**-127.937,12**	**-102.083,41**	**-7.044,41**	**-5.010,97**	**-242.075,91**
	IV Resultado (Ahorro o desahorro) neto del ejercicio (II+III)	**178.909,08**	**142.754,89**	**9.851,00**	**7.007,41**	**338.522,38**

19. Operaciones por administración de recursos por cuenta de otros entes públicos.

La Universidad de Jaén no realiza operaciones por administración de recursos de otros entes públicos.

20. Operaciones no presupuestarias de tesorería.

El estado de deudores y acreedores no presupuestarios se presenta en el cuadro nº 7.3.

CUADRO 7.3. ESTADO DE OPERACIONES NO PRESUPUESTARIAS DE TESORERÍA. EJERCICIO 2021.

1.- ESTADO DE DEUDORES NO PRESUPUESTARIOS

- En Euros -

Concepto	Descripción	Saldo a 1-1-2021	Modificaciones al Saldo Inicial	Cargos Realizados en el Ejercicio	Total Deudores	Abonos Realizados en el Ejercicio	Deudores pendientes de cobro a 31-12-2021
310001	ANTICIPOS BECAS DEUDORES	0,00	0,00	0,00	0,00	0,00	0,00
310002	DEPÓSITOS Y FIANZAS CONSTITUÍDAS	27.606,16	0,00	3.321,35	30.927,51	0,00	30.927,51
310003	ERRORES BANCARIOS	0,00	0,00	0,00	0,00	0,00	0,00
310006	PAGOS PENDIENTES DE REINTEGRO	381.846,83	0,00	141.926,07	523.772,90	124.734,65	399.038,25
310007	FUNDACIÓN CAMPUS CIENTÍFICO TECNOLÓGICO DE LINAR	0,00	0,00	549.947,97	549.947,97	549.947,97	0,00
310008	IMPOSICIONES FINANCIERAS A CORTO PLAZO	21.000.000,00	0,00	17.000.000,00	38.000.000,00	21.000.000,00	17.000.000,00
310009	REINTEGROS EN FORMALIZACIÓN PENDIENTES	303,25	0,00	87.915,13	88.218,38	78.349,21	9.869,17
310.010	CARGA INICIAL MAQUINA TIQUES LINARES PABELLON	2.060,00	0,00	0,00	2.060,00	0,00	2.060,00
31001204	DEUDOR IVA REPERCUTIDO 4	443,79	0,00	990,60	1.434,39	1.058,44	375,95
31001210	DEUDOR IVA REPERCUTIDO 10	0,00	0,00	2.396,61	2.396,61	1.572,82	823,79
31001216	DEUDOR IVA REPERCUTIDO 16	19.780,37	0,00	0,00	19.780,37	0,00	19.780,37
31001218	DEUDOR IVA REPERCUTIDO 18	2.810,71	0,00	0,00	2.810,71	0,00	2.810,71
31001221	DEUDOR IVA REPERCUTIDO 21	148.297,57	0,00	515.139,81	663.437,38	560.879,45	102.557,93
310013	HACIENDA PÚBLICA DEUDORA IVA A COMPENSAR	515.392,56	0,00	960.826,71	1.476.219,27	1.227.788,22	248.431,05
310.014	PAGOS PENDIENTES DE RECURSOS	94.541,94	0,00	21,01	94.562,95	0,00	94.562,95
350004	ACUERDOS DE CAJA FIJA. ACF	0,00	0,00	300.000,00	300.000,00	300.000,00	0,00
39000104	H. PUBLICA IVA SOPORTADO 4	2.366,48	0,00	9.904,42	12.270,90	10.310,39	1.960,51
39000106	H. PUBLICA IVA SOPORTADO 6	0,00	0,00	0,00	0,00	0,00	0,00
39000107	H. PUBLICA IVA SOPORTADO 7	77,53	0,00	0,00	77,53	0,00	77,53
39000108	H. PUBLICA IVA SOPORTADO 8	0,00	0,00	0,00	0,00	0,00	0,00
39000110	H. PUBLICA IVA SOPORTADO 10	-6.085,34	0,00	9.422,96	3.337,62	8.530,13	-5.192,51
39000116	H. PUBLICA IVA SOPORTADO 16	0,00	0,00	0,00	0,00	0,00	0,00
39000118	H. PUBLICA IVA SOPORTADO 18	201,90	0,00	0,00	201,90	0,00	201,90
39000121	H. PUBLICA IVA SOPORTADO 21	17.224,64	0,00	1.406.600,61	1.423.825,25	1.271.795,02	152.030,23
390002	H.P.IVA INTRACOMUNITARIO DEDUCIBLE	4.879,89	0,00	38.375,65	43.255,54	34.576,43	8.679,11
	TOTAL	**22.211.748,28**	**0,00**	**21.026.788,90**	**43.238.537,18**	**25.169.542,73**	**18.068.994,45**

2.- ESTADO DE ACREEDORES NO PRESUPUESTARIOS

- En Euros -

Concepto	Descripción	Saldo a 1-1-2021	Modificaciones al Saldo Inicial	Abonos Realizados en el Ejercicio	Total Acreedores	Cargos Realizados en el Ejercicio	Acreedores pendientes de cobro a 31-12-2021
320.001	H. PÚBLICA ACREEDORA POR I.R.P.F.	1.906.721,55	0,00	16.650.117,25	18.556.838,80	16.595.858,04	1.960.980,76
320.002	H. PÚBLICA ACREEDORA POR CUOTA DERECHOS PASIVOS	99.675,72	0,00	669.139,07	768.814,79	671.392,44	97.422,35
320.003	SEGURIDAD SOCIAL CUOTA OBRERA	201.473,43	0,00	2.444.927,76	2.646.401,19	2.436.576,41	209.824,78
320.004	MUFACE CUOTAS TRABAJADORES	0,00	0,00	411.969,38	411.969,38	353.817,61	58.151,77
320.005	CUOTAS SEGURO ESCOLAR	47.457,76	0,00	39.975,56	87.433,32	40.531,98	46.901,34
320.006	RETENCIONES EN NÓMINA	68.340,62	0,00	0,00	68.340,62	0,00	68.340,62
320.007	IVA SOPORTADO INTRACOMUNITARIO	8.125,01	0,00	55.617,49	63.742,50	47.454,23	16.288,27
320.008	DEPÓSITOS Y FIANZAS RECIBIDAS	10.983,95	0,00	900,00	11.883,95	350,00	11.533,95
320.009	ESCUELA UNIVERSITARIA ADSCRITA SAGRADA FAMILIA	72.524,22	0,00	441.983,77	514.507,99	235.372,25	279.135,74
320.011	UNIÓN EUROPEA: Fundación PRIMA	-0,12	0,00	494.547,00	494.546,88	306.648,00	187.898,88
320.013	H. PÚBLICA ACREEDORA POR IMPUESTO SOBRE SOCIEDAI	0,00	0,00	0,00	0,00	0,00	0,00
320.014	EMBARGOS Y RETENCIONES JUDICIALES FRAS.RECIBIDAS	-714,38	0,00	14.854,15	14.139,77	14.854,15	-714,38
320.015	ACREED. NO PRESUP. FUNDACIÓN CAMPUS .C.T. LINARES	0,00	0,00	0,00	0,00	0,00	0,00
320.016	H. PÚBLICA ACREEDORA POR I.R.P.F. NO RESIDENTES	763,39	0,00	28.052,70	28.816,09	25.259,33	3.556,76
320.017	ACREEDORES NO PRESUP. POR ERRORES BANCARIOS	28,00	0,00	0,00	28,00	0,00	28,00
320.018	INGRESOS NO PRESUPUESTARIOS PENDIENTES PMP	-19.657,73	0,00	111.345,75	91.688,02	79.719,98	11.968,04
320.019.02	ACREED. NO PRESUP. IVA INTRACOMUNITARIO	3.197,98	0,00	38.375,80	41.573,78	41.559,76	14,02
320.019.04	ACREED. NO PRESUP. IVA SOPORTADO 4	2.793,41	0,00	9.906,35	12.699,76	11.434,26	1.265,50
320.019.10	ACREED. NO PRESUP. IVA SOPORTADO 10	329,53	0,00	9.420,87	9.750,40	8.934,95	815,45
320.019.21	ACREED. NO PRESUP. IVA SOPORTADO 21	62.710,81	0,00	1.408.820,54	1.471.531,35	1.304.192,13	167.339,22
320.020	JUNTA DE ANDALUCÍA	200.172,74	0,00	46.625,85	246.798,59	0,00	246.798,59
320.021	FUNDACIÓN UNIVERSIDAD DE JAÉN-EMPRESA	0,00	0,00	0,00	0,00	0,00	0,00
320.022	H.P.ACREEDORA POR REND. CAPITAL MOBILIARIO	10,80	0,00	0,00	10,80	10,80	0,00
320.023	UNIÓN EUROPEA: REFFECT AFRICA	0,00	0,00	2.258.435,64	2.258.435,64	577.332,77	1.681.102,87
323.001	SIN SALIDA MATERIAL DE FONDOS	0,00	0,00	2.075,79	2.075,79	2.075,79	0,00
391.001.04	H. PUBLICA IVA REPERCUTIDO 4	244,18	0,00	3.048,78	3.292,96	2.738,87	554,09
391.001.10	H. PUBLICA IVA REPERCUTIDO 10	-151,64	0,00	2.396,61	2.244,97	1.754,84	490,13
391.001.16	H. PUBLICA IVA REPERCUTIDO 16	-560,00	0,00	0,00	-560,00	0,00	-560,00
391.001.18	H. PUBLICA IVA REPERCUTIDO 18	0,00	0,00	0,00	0,00	0,00	0,00
391.001.21	H. PUBLICA IVA REPERCUTIDO 21	264.630,41	0,00	1.146.915,95	1.411.546,36	1.292.377,09	119.169,27
TOTAL		**2.929.099,64**	**0,00**	**26.289.452,06**	**29.218.551,70**	**24.050.245,68**	**5.168.306,02**

3.- ESTADO DE PARTIDAS PENDIENTES DE APLICACIÓN:

3.A)- De los cobros pendientes de aplicación

- En Euros -

Concepto	Descripción	Cobros Pdtes. Aplic. a 1-1-2021	Modificaciones al Saldo Inicial	Cobros Reali-zados Ejercicio	Total Cobros Pdtes. Aplicac.	Cobros Apli-cados Ejercicio	Cobros Pdtes Aplic.a 31-12-21
320010	INGRESOS PENDIENTES DE APLICACIÓN	152.871,05	0,00	-41.157,73	111.713,32	0,00	111.713,32
TOTAL		**152.871,05**	**0,00**	**-41.157,73**	**111.713,32**	**0,00**	**111.713,32**

3.B)- De los pagos pendientes de aplicación

- En Euros -

Concepto	Descripción	Pagos Pdtes. Aplic. a 1-1-2021	Modificaciones al Saldo Inicial	Pagos Reali-zados Ejercicio	Total Pagos Pdtes. Aplicac.	Pagos Apli-cados Ejercicio	Pagos Pdtes Aplic.a 31-12-21
310005	GASTOS PENDIENTES DE APLICACION	0,00	0,00	0,00	0,00	0,00	0,00
TOTAL		**0,00**	**0,00**	**0,00**	**0,00**	**0,00**	**0,00**

21. Contratación administrativa. Procedimientos de adjudicación.

El detalle de la contratación administrativa se presenta en los cuadros nº 7.4 y 7.5.

CUADRO 7.4. CONTRATACIÓN ADMINISTRATIVA. PROCEDIMIENTOS Y FORMAS DE ADJUDICACIÓN

TIPO DE CONTRATO	PROCEDIMIENTOS DE ADJUDICACIÓN								TOTAL
	PROCEDIMIENTO ABIERTO		PROCEDIMIENTO RESTRINGIDO		PROCEDIMIENTO NEGOCIADO		CONTRATOS BASADOS ACUERDOS MARCO		
	Importe	%	Importe	%	Importe	%	Importe	%	
Obras	23.915.640,29	88,44							23.915.640,29
Suministros	2.218.575,10	8,20			15.600,53	0,06	336.133,46	1,24	2.570.309,09
Servicios	441.716,63	1,63			95.794,32	0,35	17.242,50	0,06	554.753,45
Administrativo especial	0,00	0,00							0,00
Otros									
TOTALES	26.575.932,02	98,28	0,00	0,00	111.394,85	0,41	353.375,96	1,31	27.040.702,83

CUADRO 7.5 DETALLE DE LOS EXPEDIENTES DE CONTRATACIÓN ADMINISTRATIVA

- En euros -

Nº	DENOMINACIÓN	TIPO CONTRATO	PROCEDIMIENTO	EMPRESA ADJUDICATARIA	FECHA DE FORMALIZACIÓN	IMPORTE ADJUDICACIÓN (IVA INCLUIDO)
2020/02	Contrato mixto para el Servicio de mantenimiento y conservación de los sitemas de climatización y producción de ACS en las instalaciones de la Universidad de Jaén con criterios de sostenibilidad y protección ambiental y para el Suministro del equipamiento necesario para la prestación del servicio. Lote 2: Campus de Linares	Servicios	Abierto	Veolia Servicios Lecam	24/5/2021	112.614,22 €
2020/14	Contrato para el servicio de impresión y personalización de los títulos universitarios oficiales, suplemento europeo al título y copia electrónica auténtica del SET de la Universidad de Jaén	Servicios	Abierto	SIGNE, S.A.	22/2/2021	38,13 €
2020/15	Servicio para impartir cursos de los idiomas español, inglés, francés, alemán, italiano, portugués y chino mandarín como lenguas extranjeras; Servicio para participar en los procesos y exámenes propios de la Universidad de Jaén con acreditación de nivel de inglés y francés; Servicio para participar en los procesos y exámenes DELE (Diploma de Español Lengua Extranjera) y CCSE (Conocimientos Constitucionales y Socioculturales de España).	Servicios	Abierto	CLIE Culture and Language International Experience, SCA	8/1/2021	29,70 €
2020/17	Contrato de suministro e instalación de servidores informáticos para el desarrollo de un Proyecto de Investigación del Centro de Estudios Avanzados en Tecnologías de la Información y de la Comunicación.	Suministro	Abierto simplificado	BIOS TECHNOLOGY SOLUTIONS S.L	8/1/2021	35.453,00 €
2020/22	Contrato de suministro e implantación de un software para la gestión integral de las actividades de dirección estratégica, gestión de la calidad de los servicios y unidades administrativas y garantía de calidad de los centros de la Universidad de Jaén; y servicio de mantenimiento, hosting, actualizaciones y soporte técnico	Suministro	Abierto	Hermes Interactiva.S.L.	23/3/2021	23.958,00 €
2020/23	Contrato correspondiente al derecho de uso de licencias y software de una plataforma para docencia virtual y servicios asociados	Suministro	Abierto	SBS SEIDOR, S.L.	16/4/2021	182.316,75 €
2020/24	Contrato de servicio para el mantenimiento de un Espectrómetro de Masas: LC/MS - TOF	Servicios	Abierto simplificado	AGILENT TECHNOLOGIES SPAIN SL	18/1/2021	14.108,07 €
2020/25	Contrato de suministro e instalación de equipamiento correspondiente a la renovación del núcleo de la red informática cableada de la Universidad de Jaén	Suministro	Abierto	POWERNET I SL.	1/9/2021	198.896,24 €
2020/26	Contrato de suministro e instalación de mobiliario para laboratorios en el edificio de Centros de Investigación del Campus Las Lagunillas de Jaén	Suministro	Abierto	ROMERO MUEBLES DE LABORATORIO S.A.	6/5/2021	169.864,69 €
2020/28	Contrato para la renovación y mantenimiento de licencias software del sistema operativo Red Hat Enterprise Linux (Rhel).	Suministro	Abierto simplificado	APLICACIONES Y TRATAMIENTOS DE SISTEMAS, S.A.	20/1/2021	19.518,59 €
2020/29	Acuerdo Marco para el suministro de equipamiento informático para la dotación de puestos de trabajo del Personal Docente e Investigador y de Administración y Servicios de la Universidad de Jaén con criterios de gestión medioambiental y social (Servicio de Informática). Lote 1: Ordenador de sobremesa Windows	Suministro	Abierto	CONTROLSYS, S.L.	30/6/2021	700,59 €
2020/29	Acuerdo Marco para el suministro de equipamiento informático para la dotación de puestos de trabajo del Personal Docente e Investigador y de Administración y Servicios de la Universidad de Jaén con criterios de gestión medioambiental y social (Servicio de Informática). Lote 1: Ordenador de sobremesa Windows	Suministro	Abierto	OLIJAEN INFORMATICA S.L.	30/6/2021	822,80 €
2020/29	Acuerdo Marco para el suministro de equipamiento informático para la dotación de puestos de trabajo del Personal Docente e Investigador y de Administración y Servicios de la Universidad de Jaén con criterios de gestión medioambiental y social (Servicio de Informática). Lote 2.1: Ordenador portátil Windows	Suministro	Abierto	OLIJAEN INFORMATICA S.L.	30/6/2021	1.191,85 €
2020/29	Acuerdo Marco para el suministro de equipamiento informático para la dotación de puestos de trabajo del Personal Docente e Investigador y de Administración y Servicios de la Universidad de Jaén con criterios de gestión medioambiental y social (Servicio de Informática). Lote 2.2: Base a acoplamiento portátil (Docking station)	Suministro	Abierto	OLIJAEN INFORMATICA S.L.	30/6/2021	150,65 €
2020/29	Acuerdo Marco para el suministro de equipamiento informático para la dotación de puestos de trabajo del Personal Docente e Investigador y de Administración y Servicios de la Universidad de Jaén con criterios de gestión medioambiental y social (Servicio de Informática). Lote 5: Monitor LED de 24"	Suministro	Abierto	A2 INFORMATICA JAEN S.L.	30/6/2021	217,80 €

CUADRO 7.5 DETALLE DE LOS EXPEDIENTES DE CONTRATACIÓN ADMINISTRATIVA

- En euros -

Nº	DENOMINACIÓN	TIPO CONTRATO	PROCEDIMIENTO	EMPRESA ADJUDICATARIA	FECHA DE FORMALIZACIÓN	IMPORTE ADJUDICACIÓN (IVA INCLUIDO)
2020/29	Acuerdo Marco para el suministro de equipamiento informático para la dotación de puestos de trabajo del Personal Docente e Investigador y de Administración y Servicios de la Universidad de Jaén con criterios de gestión medioambiental y social (Servicio de Informática). Lote 5: Monitor LED de 24"	Suministro	Abierto	CONTROLSYS, S.L.	30/6/2021	211,75 €
2020/29	Acuerdo Marco para el suministro de equipamiento informático para la dotación de puestos de trabajo del Personal Docente e Investigador y de Administración y Servicios de la Universidad de Jaén con criterios de gestión medioambiental y social (Servicio de Informática). Lote 5: Monitor LED de 24"	Suministro	Abierto	OLIJAEN INFORMATICA S.L.	30/6/2021	192,39 €
2020/29	Acuerdo Marco para el suministro de equipamiento informático para la dotación de puestos de trabajo del Personal Docente e Investigador y de Administración y Servicios de la Universidad de Jaén con criterios de gestión medioambiental y social (Servicio de Informática). Lote 6: Monitor LED multimedia de 24"	Suministro	Abierto	CONTROLSYS, S.L.	30/6/2021	211,75 €
2020/29	Acuerdo Marco para el suministro de equipamiento informático para la dotación de puestos de trabajo del Personal Docente e Investigador y de Administración y Servicios de la Universidad de Jaén con criterios de gestión medioambiental y social (Servicio de Informática). Lote 6: Monitor LED multimedia de 24"	Suministro	Abierto	OLIJAEN INFORMATICA S.L.	30/6/2021	212,36 €
2020/30	Contrato de suministro e instalación una cámara de cultivo de plantas autónoma tipo Fitotrón en el Centro de Estudios Avanzados en Olivar y Aceite de Oliva	Suministro	Abierto simplificado	ARALAB LDA.	15/3/2021	24.417,80 €
2020/31	Contrato del servicio de impresión de exámenes y sobres para la realización de las Pruebas de Evaluación para el Acceso y Admisión a la Universidad.	Servicios	Abierto	MASQUELIBROS SL	26/4/2021	38.115,00 €
2020/32	Contrato de arrendamiento del software de gestión del Centro de Producción y Experimentación Animal de la Universidad de Jaén.	Suministro	Negociados	Noray Bioinformatics, S.L.U.	10/2/2021	15.600,53 €
2020/33	Contrato de mantenimiento y desarrollo de nuevos aplicativos del software de gestión del Centro de Instrumentación Científico-Técnica de la Universidad de Jaén.	Servicios	Negociados	Wimax Redes de Nueva Generación SLU	10/2/2021	41.019,00 €
EXO-2020/03	Contrato de obras de construcción de un edificio para laboratorios de investigación	Obras	Abierto	UTE ACCIONA-VIALTERRA-INTELEC	12/4/2021	5.076.633,76 €
EXO-2020/04	Contrato de obra de rehabilitación de las plantas 2ª, 3ª y 4ª del Edificio de la Antigua Escuela de Magisterio.	Obras	Abierto	VIALTERRA INFRAESTRUCTURAS, S.A.	24/2/2021	2.329.159,78 €
EXO-2020/05	Contrato de obras de construcción del Edificio de Investigación, Desarrollo e Innovación y de Tecnologías de la Información y Comunicación en el Campus Las Lagunillas de Jaén.	Obras	Abierto	UTE PINUS-CONSTRUCCIONES CALDERON-SOLAR JIENNENSE	12/3/2021	12.991.304,31 €
EXO-2020/06	Contrato de obras de construcción de un acceso peatonal en el Campus de las Lagunillas de Jaén.	Obras	Abierto simplificado	PAVIMENTACIONES MORALES, S.L.	18/1/2021	87.279,80 €
EXA-2020/08	Servicios para la redacción del proyecto de ejecución para la conversión de la planta baja de la Biblioteca a Centro de recursos para el aprendizaje y la investigación, así como el resto de labores técincas asociadas	Servicios		UTE ASIER CAÑO ARBAIZA Y AISLATEQ S.L.	18/01/2021	17.242,50 €
2021/01	Contrato de Servicio de auditorías externas de seguimiento y de renovación de la certificación del Sistema de Gestión de la Calidad de la Universidad de Jaén conforme a la Norma ISO 9001:2015.	Servicios	Abierto	BUREAU VERITAS IBERIA SL	12/5/2021	14.501,85 €
2021/02	Contrato de Suministro de un potenciostato/galvanostato de altas prestaciones para el desarrollo de un Proyecto de Investigación	Suministro	Abierto simplificado	METROHM HISPANIA, S.L.	23/3/2021	24.200,00
2021/03	Contrato de servicios para la gestión de las redes sociales corporativas de la Universidad de Jaén	Servicios	Abierto	GCPMEDIA ESTRATEGIAS DE COMUNICACION S.L.	28/5/2021	18.160,89
2021/04	Contrato de suministro y servicio de mantenimiento de un software y hardware para la gestión deportiva de la Universidad en las instalaciones de los Campus de Jaén y de Linares	Suministro	Abierto	I2A PROYECTOS INFORMÁTICOS, S.A.	7/6/2021	62.617,50
2021/05	Contrato de suministro e instalación de un equipo analizador de aceitunas NIR	Suministro	Abierto simplificado	Foss Iberia, S.A.U.	21/4/2021	71.329,50
2021/07	Servicio de mantenimiento del Servidor Oracle Database Appliance (ODA) para la gestión de las bases de datos de los sistemas corporativos de la Universidad de Jaén	Servicios	Negociados	ORACLE IBÉRICA, S.R.L.	3/5/2021	54.775,32
2021/08	Suministro e instalación de equipamiento para la dotación del Laboratorio integrado para la caracterización de procesos de carácter industrial mediante técnicas no invasivas de análisis por imágenes de altas prestaciones. Lote 1: Sistema Estereoscópico de Velocimetría de Imágenes de Partículas y de Correlación Digital de Imágenes.	Suministro	Abierto	INNOVA SCIENTIFIC S.L.	1/7/2021	200.860,00
2021/08	Suministro e instalación de equipamiento para la dotación del Laboratorio integrado para la caracterización de procesos de carácter industrial mediante técnicas no invasivas de análisis por imágenes de altas prestaciones. Lote 2: Sistema de adquisición ultra rápida y de imágenes de alta resolución.	Suministro	Abierto	ALAVA INGENIEROS	1/7/2021	195.899,00
2021/09	Contrato de Suministro, entrega e instalación de un sistema de cromatografía de líquidos bidimensional (2D-LC) para su acoplamiento con un sistema cromatografía de líquidos/espectrometría de masas de tiempo de vuelo	Suministro	Abierto	ANDALUZA DE INSTRUMENTACIÓN,S L.	25/6/2021	70.301,00
2021/10	Servicios de preparación y gestión de un portal para la difusión de la producción científica sobre el Patrimonio	Servicios	Abierto	Consulting Imarina 2012, s.l	1/7/2021	14.883,00
2021/11	Contrato de renovación del arrendamiento del derecho de uso de licencias informáticas para el equipamiento de seguridad en el correo corporativo de la Universidad de Jaén	Suministro	Abierto supersimplificado	ACUNTIA S.A.U.	18/5/2021	25.349,67
2021/12	Contrato de Suministro e instalación de equipamiento científico-técnico para el desarrollo de la investigación en el Centro de Estudios Avanzados en el Olivar y Aceites de Oliva. Lote 1: Equipo Extractor de Fluidos Supercríticos	Suministro	Abierto	Productos de Instrumentación, S.A.	1/10/2021	147.620,00 €
2021/12	Contrato de Suministro e instalación de equipamiento científico-técnico para el desarrollo de la investigación en el Centro de Estudios Avanzados en el Olivar y Aceites de Oliva. Lote 3: Liofilizador	Suministro	Abierto	CONTROLTECNICA INSTRUMENTACION CIENTIFICA,S.L.	1/10/2021	15.730,00 €
2021/13	Contrato de servicios para el mantenimiento de los sistemas de alimentación ininterrumpida en las instalaciones de la Universidad de Jaén, con criterios de sostenibilidad y protección ambiental. Lote 1: Mantenimiento de los SAIs Schneider Electric de la Universidad Jaén	Servicios	Abierto	SCHNEIDER ELECTRIC IT SPAIN, S.L.U.	4/11/2021	106.673,60 €
2021/13	Contrato de servicios para el mantenimiento de los sistemas de alimentación ininterrumpida en las instalaciones de la Universidad de Jaén, con criterios de sostenibilidad y protección ambiental. Lote 2: Mantenimiento de los SAIs de fabricantes distintos a Schneider Electric de la Universidad Jaén	Servicios	Abierto	BEXTRON POWER, S.L.	4/11/2021	64.130,00 €
2021/15	Contrato para el servicio de mantenimiento del equipamiento de la red inalámbrica de la Universidad de Jaén	Servicios	Abierto supersimplificado	Ingeniería e Integración Avanzadas (Ingenia), S.A.	10/6/2021	19.016,17 €
2021/16	Contrato de arrendamiento del derecho de uso de un software para la detección del plagio en la Universidad de Jaén	Suministro	Abierto	TURNITIN, LLC	20/9/2021	37.693,92 €

CUADRO 7.5 DETALLE DE LOS EXPEDIENTES DE CONTRATACIÓN ADMINISTRATIVA

- En euros -

Nº	DENOMINACIÓN	TIPO CONTRATO	PROCEDIMIENTO	EMPRESA ADJUDICATARIA	FECHA DE FORMALIZACIÓN	IMPORTE ADJUDICACIÓN (IVA INCLUIDO)
2021/17	Contrato para el suministro de un furgón para el Servicio de Obras, Mantenimiento y Vigilancia de las Instalaciones de la Universidad de Jaén, con criterios de sostenibilidad y protección ambiental.	Suministro	Abierto supersimplificado	AUTOS AURINGIS S.L.	1/7/2021	32.370,22 €
2021/19	Contrato Administrativo Especial para la adjudicación del Servicio de Reprografía de la Universidad de Jaén	Administrativos especiales	Abierto	OFISUR S.L	17/12/2021	Importes Unitarios
2021/20	Contrato de servicio para la creación de un certificado de patrimonio sostenible basado en los principios de sostenibilidad y mejora continua	Servicios	Abierto	BUREAU VERITAS IBERIA SL	15/11/2021	39.446,00 €
2021/21	Suministro, instalación y mantenimiento para la sustitución de módulos dañados en el generador 2 de la instalación fotovoltaica proyecto Univer	Suministro	Abierto	DESARROLLOS TECNOLÓGICOS INTELEC, S.L.	5/11/2021	57.716,49 €
2021/22	Suministro e instalación de equipamiento para la dotación del Laboratorio integrado para la investigación del comportamiento mecánico-electrónico de componentes del transporte avanzado y energías renovables	Suministro	Abierto	ALAVA INGENIEROS	11/10/2021	147.123,90 €
2021/23	Contrato de suministro de un sitema integrado de dron y sensores asociados (Lidar, cámara hiperespectral y RGB) para el desarrollo de un Proyecto de Investigación	Suministro	Abierto	AEROMEDIA UAV, S.L.	18/11/2021	243.815,00 €
2021/24	Contrato de suministro de robot humanoide con gama alta de sensorización para el desarrollo de un Proyecto de Investigación	Suministro	Abierto supersimplificado	Pal Robotics, S.L	15/10/2021	48.400,00
2021/25	Contrato de suministro e instalación de un sistema ABENCOR para extracción de materia grasa, compuesto por molino de martillos, termobatidora y centrífuga	Suministro	Abierto	DISTRIBUCIONES INDUSTRIALES Y CIENTIFICAS SL	23/11/2021	34.255,10
2021/29	Suministro e instalación de un equipo microondas versátil con capacidad para trabajar en diferentes configuraciones: digestión, calcinación, extracción, destilación y síntesis en fase sólida	Suministro	Abierto supersimplificado	METROHM HISPANIA, S.L.	13/12/2021	48.398,79
2021/31	Contrato de suministro e instalación de un sistema Rancimat para la medida y registro de la estabilidad oxidativa de aceites y grasas	Suministro	Abierto supersimplificado	METROHM HISPANIA, S.L.	13/12/2021	30.008,00
2021/32	Contrato de suministro e instalación de un analizador de Resonancia Magnética (TD-NMR).	Suministro	Abierto supersimplificado	INSTRUMENTACIÓN Y COMPONENTES, S.A.	17/12/2021	66.550,00
EXO-2021/01	Obras para la mejora del acceso del edificio Bachiller Pérez de Moya (B5) y reparaciones de pavimentos exteriores del Campus de Las Lagunillas en Jaén	Obras	Abierto simplificado	LUIS HERVÁS VICO	10/5/2021	63.492,54
EXO-2021/02	Obras para la primera fase de la adecuación de la instalación eléctrica en el Colegio Mayor Domingo Savio	Obras	Abierto	Gonzalez Garrido Moimbra S.L.	7/6/2021	52.132,80
EXO-2021/03	Contrato de Obras de ampliación del Pabellón Polideportivo en el Campus Las Lagunillas d	Obras	Abierto	UTE ACCIONA-VIALTERRA-INTELEC	1/9/2021	2.807.290,19
EXO-2021/04	Contrato de obras de rehabilitación de la casa forestal "Torre del Vinagre" del Parque Natu	Obras	Abierto	PINUS,SA	13/7/2021	508.347,11
EXA-2021/02	Suministro e instalación de Servidores para la ampliación de un clúster en el Centro de Est	Suministro	Basados en AM	INETUM ESPAÑA, S.A.	8/6/2021	120.879,00
EXA-2021/03	Contrato de Suministro de un vehículo todo-terreno para prácticas de campo de los Grupo	Suministro	Basados en AM	TOYOTA ESPAÑA S.L.U.	7/5/2021	33.275,00
EXA-2021/04	Suministro e instalación de Servidores para la ampliación y mejora de clústers en el Servici	Suministro	Basados en AM	VINZEO TECHNOLOGIES, S.A.	16/12/2021	181.979,46

22. Valores recibidos en depósito.

Los depósitos y fianzas recibidos pendientes de devolver a 1 de enero de 2021 ascienden a 10.983,95 euros y se han recibido durante el ejercicio 900,00 euros, con lo que el total de valores recibidos en depósito suman 11.883,95 euros. Los valores recibidos en depósito cancelados durante 2021 importan 350,00 euros, por lo que los valores recibidos en depósito pendientes de devolver a 31 de diciembre de 2021 ascienden a 11.533,95 euros. Ver en la nota 20, cuadro 7.3.2, el concepto no presupuestario 320.008-Depósitos y fianzas recibidas.

23. Información presupuestaria.

23.1 Presupuesto corriente.

23.1.1 Presupuesto de gastos.

TOTALES POR CLASIFICACIÓN ECONÓMICA

-En euros-

CLASIFICACIÓN ECONÓMICA	EXPLICACIÓN	CRÉDITOS EXTRAORDINAR.	SUPLEMENTOS DE CRÉDITO	AMPLIACIONES DE CRÉDITO	TRANSFERENCIAS DE CRÉDITO		INCORPORACIÓN REMANENTES DE CRÉDITO	CRÉDITOS GENERADOS POR INGRESOS	BAJAS POR ANULACIÓN Y RECTIFICACIÓN	OTRAS MODIFICACIONES	TOTAL MODIFICACIONES
					POSITIVAS	NEGATIVAS					
1	GASTOS DE PERSONAL	0,00	0,00	0,00	669.407,28	669.407,28	0,00	0,00	0,00	0,00	0,00
2	GASTOS CORRIENTES EN BIENES Y SERVICIOS	0,00	0,00	54.000,00	2.589.198,32	2.615.115,48	6.813.686,74	1.088.360,10	0,00	0,00	7.930.129,68
3	GASTOS FINANCIEROS	0,00	0,00	0,00	40.457,56	0,00	0,00	0,00	0,00	0,00	40.457,56
4	TRANSFERENCIAS CORRIENTES	0,00	0,00	0,00	575.906,59	308.543,05	2.725.376,27	1.533.033,49	0,00	0,00	4.525.773,30
	TOTAL OPERACIONES CORRIENTES	**0,00**	**0,00**	**54.000,00**	**3.874.969,75**	**3.593.065,81**	**9.539.063,01**	**2.621.393,59**	**0,00**	**0,00**	**12.496.360,54**
5	FONDO DE CONTINGENCIA	0,00	0,00	0,00	0,00	0,00	0,00	0,00	890.000,00	0,00	-890.000,00
	TOTAL FONDO DE CONTINGENCIA	**0,00**	**0,00**	**0,00**	**0,00**	**0,00**	**0,00**	**0,00**	**890.000,00**	**0,00**	**-890.000,00**
6	INVERSIONES REALES	0,00	0,00	509.259,68	1.856.405,93	2.534.242,81	24.231.987,68	9.088.744,77	0,00	0,00	33.152.155,25
7	TRANSFERENCIAS DE CAPITAL	0,00	0,00	0,00	0,00	0,00	0,00	0,00	0,00	0,00	0,00
	TOTAL OPERACIONES DE CAPITAL NO FINANCIERAS	**0,00**	**0,00**	**509.259,68**	**1.856.405,93**	**2.534.242,81**	**24.231.987,68**	**9.088.744,77**	**0,00**	**0,00**	**33.152.155,25**
	TOTAL OPERACIONES NO FINANCIERAS	**0,00**	**0,00**	**563.259,68**	**5.731.375,68**	**6.127.308,62**	**33.771.050,69**	**11.710.138,36**	**890.000,00**	**0,00**	**44.758.515,79**
8	INVERSIONES REALES	0,00	0,00	154.015,03	395.932,94	0,00	0,00	0,00	0,00	0,00	549.947,97
9	TRANSFERENCIAS DE CAPITAL	0,00	0,00	172.725,29	0,00	0,00	0,00	0,00	0,00	0,00	172.725,29
	TOTAL OPERACIONES FINANCIERAS	**0,00**	**0,00**	**326.740,32**	**395.932,94**	**0,00**	**0,00**	**0,00**	**0,00**	**0,00**	**722.673,26**
	TOTAL	**0,00**	**0,00**	**890.000,00**	**6.127.308,62**	**6.127.308,62**	**33.771.050,69**	**11.710.138,36**	**890.000,00**	**0,00**	**45.481.189,05**

TOTALES POR CLASIFICACIÓN FUNCIONAL

-En euros-

CLASIFICACIÓN FUNCIONAL	EXPLICACIÓN	CRÉDITOS EXTRAORDINAR.	SUPLEMENTOS DE CRÉDITO	AMPLIACIONES DE CRÉDITO	TRANSFERENCIAS DE CRÉDITO		INCORPORACIÓN REMANENTES DE CRÉDITO	CRÉDITOS GENERADOS POR INGRESOS	BAJAS POR ANULACIÓN Y RECTIFICACIÓN	OTRAS MODIFICACIONES	TOTAL MODIFICACIONES
					POSITIVAS	NEGATIVAS					
A	ACTIVIDADES COMPLEMENTARIAS	0,00	0,00	330.740,32	1.439.084,78	2.150.497,80	3.344.017,37	718.453,65	890.000,00	0,00	2.791.798,32
AA	ACCIÓN SOCIAL	0,00	0,00	0,00	0,00	0,00	0,00	0,00	0,00	0,00	0,00
ACC	COMUNICACIÓN	0,00	0,00	0,00	81.748,87	33.238,87	0,00	2.322,04	0,00	0,00	50.832,04
ACI	INTERNACIONALIZACIÓN	0,00	0,00	0,00	41.299,06	55.899,06	1.974.559,18	756.092,17	0,00	0,00	2.716.051,35
AFA	FORMACION DEL PAS	0,00	0,00	0,00	0,00	0,00	0,00	0,00	0,00	0,00	0,00
AFO	FORMACIÓN DE OTRO PERSONAL	0,00	0,00	0,00	0,00	0,00	0,00	0,00	0,00	0,00	0,00
AFP	FORMACION DEL PDI	0,00	0,00	0,00	0,00	0,00	0,00	0,00	0,00	0,00	0,00
AFR	FORMACIÓN PARA LA PREVENCIÓN DE R	0,00	0,00	0,00	0,00	0,00	0,00	0,00	0,00	0,00	0,00
AGC	ESTRATEGIA Y GESTIÓN DEL CAMBIO	0,00	0,00	0,00	79.286,41	97.378,75	37.068,72	0,00	0,00	0,00	18.976,38
AGG	GERENCIA	0,00	0,00	10.000,00	58.761,11	20.761,11	0,00	0,00	0,00	0,00	48.000,00
AGP	DOCENCIA Y PROFESORADO	0,00	0,00	0,00	235.454,94	33.620,07	0,00	0,00	0,00	0,00	201.834,87
AGS	SECRETARÍA GENERAL	0,00	0,00	0,00	0,00	0,00	0,00	0,00	0,00	0,00	0,00
AID	INFRAESTRUCTURA	0,00	0,00	145.000,00	179.500,00	179.500,00	0,00	4.988,00	0,00	0,00	149.988,00
AIT	UNIVERSIDAD DIGITAL	0,00	0,00	0,00	763.003,49	342.553,36	0,00	0,00	0,00	0,00	420.450,13
ALE	ESTUDIANTES	0,00	0,00	0,00	91.158,58	72.894,15	2.864,93	153.400,00	0,00	0,00	174.529,36
ALI	EMPLEABILIDAD Y EMPRENDIMIENTO DE	0,00	0,00	0,00	75.025,95	132.947,14	89.722,94	33.940,79	0,00	0,00	65.742,54
ALI1	APOYO AL EMPRENDIMIENTO DEL ALUM	0,00	0,00	0,00	7.325,00	13.000,00	0,00	0,00	0,00	0,00	-5.675,00
ALI2	APOYO A LA EMPLEABILIDAD POR CUEN	0,00	0,00	0,00	7,00	0,00	830,69	10.368,00	0,00	0,00	11.205,69
AS	SUBVENCIONES ESPECÍFICAS	0,00	0,00	4.688,96	40.840,00	32.133,78	1.337.047,79	1.571.888,30	0,00	0,00	2.922.331,27

TOTALES POR CLASIFICACIÓN FUNCIONAL

-En euros-

CLASIFICACIÓN FUNCIONAL	EXPLICACIÓN	CRÉDITOS EXTRAORDINAR.	SUPLEMENTOS DE CRÉDITO	AMPLIACIONES DE CRÉDITO	TRANSFERENCIAS DE CRÉDITO		INCORPORACIÓN REMANENTES DE CRÉDITO	CRÉDITOS GENERADOS POR INGRESOS	BAJAS POR ANULACIÓN Y RECTIFICACIÓN	OTRAS MODIFICACIONES	TOTAL MODIFICACIONES
					POSITIVAS	NEGATIVAS					
	Total Función A	**0,00**	**0,00**	**490.429,28**	**3.092.495,19**	**3.164.424,09**	**6.786.111,62**	**3.251.452,95**	**890.000,00**	**0,00**	**9.566.064,95**
C	PROYECCIÓN DE LA CULTURA Y DEPOR	0,00	0,00	0,00	68.526,74	20.953,14	345.589,49	177.915,89	0,00	0,00	571.078,98
CECC	CINE	0,00	0,00	0,00	0,00	0,00	0,00	0,00	0,00	0,00	0,00
CECD	DANZA	0,00	0,00	0,00	0,00	0,00	0,00	0,00	0,00	0,00	0,00
CECE	EXPOSICIONES	0,00	0,00	0,00	9.600,00	11.330,46	0,00	0,00	0,00	0,00	-1.730,46
CECF	ITINERARIOS CULTURALES	0,00	0,00	0,00	0,00	0,00	0,00	0,00	0,00	0,00	0,00
CECL	LITERATURA	0,00	0,00	0,00	0,00	0,00	0,00	0,00	0,00	0,00	0,00
CECM	MÚSICA	0,00	0,00	0,00	10.000,00	0,00	0,00	3.264,46	0,00	0,00	13.264,46
CECP	PREMIOS	0,00	0,00	0,00	3.000,00	3.000,00	0,00	780,00	0,00	0,00	780,00
CECR	PROGRAMACIÓN CULTURAL	0,00	0,00	0,00	0,00	0,00	0,00	0,00	0,00	0,00	0,00
CEM	PROGRAMA UNIVERSITARIO DE MAYORE	0,00	0,00	0,00	0,00	3.000,00	0,00	0,00	0,00	0,00	-3.000,00
	Total Función C	**0,00**	**0,00**	**0,00**	**91.126,74**	**38.283,60**	**345.589,49**	**181.960,35**	**0,00**	**0,00**	**580.392,98**
E	ENSEÑANZA	0,00	0,00	40.000,00	361.549,92	338.450,42	3.799.315,39	158.436,41	0,00	0,00	4.020.851,30
EEE	COORDINACIÓN Y CALIDAD DE LAS ENSI	0,00	0,00	0,00	15.576,63	90.509,96	0,00	4.600,00	0,00	0,00	-70.333,33
EID0.1	PLAN DE INNOVACIÓN Y MEJORA DOCEN	0,00	0,00	0,00	34.986,98	6.769,97	64.788,45	0,00	0,00	0,00	93.005,46
EID1.2	PLAN DE INNOVACIÓN Y MEJORA DOCEN	0,00	0,00	0,00	0,00	28.096,00	0,00	0,00	0,00	0,00	-28.096,00
EMO	ENSEÑANZA MASTER OFICIAL	0,00	0,00	0,00	40.306,00	563.128,29	0,00	0,00	0,00	0,00	-522.822,29
EMO1	MÁSTER OFICIAL: PERSONAL AJENO UJA	0,00	0,00	0,00	482.136,27	14.437,00	74.841,17	180,68	0,00	0,00	542.721,12
EMO2	MÁSTER OFICIAL: OTROS GASTOS	0,00	0,00	0,00	97.634,29	35.311,27	43.260,16	0,00	0,00	0,00	105.583,18
EPC	CURSOS DE EXTENSION UNIVERSITARIA	0,00	0,00	0,00	11.002,35	0,00	5.762,21	0,00	0,00	0,00	16.764,56
EPE	FORMACION CONTINUA ESPECIFICA	0,00	0,00	0,00	1.060,11	820,43	54.233,26	2.100,00	0,00	0,00	56.572,94
EPG	FORMACION CONTINUA GENÉRICA	0,00	0,00	0,00	51.957,98	8.596,16	113.421,35	37.000,00	0,00	0,00	193.783,17
EPJ	JORNADAS, CONGRESOS Y SIMILARES	0,00	0,00	0,00	19.070,83	10.671,83	80.502,26	16.524,50	0,00	0,00	105.425,76
EPP	TITULOS PROPIOS DE POSTGRADO	0,00	0,00	0,00	93.238,04	79.570,02	950.772,36	254.162,37	0,00	0,00	1.218.602,75
EQD	EQUIPAMIENTO DOCENTE	0,00	0,00	0,00	77.924,19	55.646,34	0,00	0,00	0,00	0,00	22.277,85
	Total Función E	**0,00**	**0,00**	**40.000,00**	**1.286.443,59**	**1.232.007,69**	**5.186.896,61**	**473.003,96**	**0,00**	**0,00**	**5.754.336,47**
I	INVESTIGACIÓN	0,00	0,00	0,00	89.256,95	58.955,87	84.693,09	24.250,20	0,00	0,00	139.244,37
IAC	CONTRATOS DE INVESTIGACIÓN	0,00	0,00	0,00	47.774,00	56.669,02	2.126.328,75	1.135.490,81	0,00	0,00	3.252.924,54
IAI	CONTRATOS DE INVESTIGACIÓN INTERN	0,00	0,00	0,00	579,99	2.314,07	52.109,28	0,00	0,00	0,00	50.375,20
IBG	GRUPOS DE INVESTIGACIÓN	0,00	0,00	0,00	212.985,80	5.937,85	2.567.914,43	630.832,67	0,00	0,00	3.405.795,05
IBG1.2	ACCIÓN 1 PAIUJA 2021 - 2022	0,00	0,00	0,00	12.284,13	27.000,00	0,00	0,00	0,00	0,00	-14.715,87
IBG9.0	ACCIÓN 1 PAIUJA 2019 - 2020	0,00	0,00	0,00	4.031,41	6.703,33	806.661,97	5.973,63	0,00	0,00	809.963,68
IBP	PROYECTOS DE INVESTIGACIÓN	0,00	0,00	0,00	249.491,76	495.782,96	6.950.630,55	2.460.483,50	0,00	0,00	9.164.822,85
IFD	DOCTORADO	0,00	0,00	0,00	30.600,00	30.750,00	29.558,08	720,00	0,00	0,00	30.128,08
IFJ	JORNADAS CONGRESOS Y SIMILARES	0,00	0,00	0,00	0,00	368,24	9.249,01	108.550,00	0,00	0,00	117.430,77
IFP	INVESTIGACIÓN	0,00	0,00	32.000,00	283.539,97	384.849,60	40.464,48	116.095,36	0,00	0,00	87.250,21
IFP0.1	PLAN PLURIANUAL 2020-2021 APOYO A L	0,00	0,00	0,00	159.440,92	173.386,18	242.022,68	0,00	0,00	0,00	228.077,42
IFP1.2	PLAN PLURIANUAL 2021-2022 APOYO A L	0,00	0,00	0,00	160.300,78	181.686,11	0,00	381,97	0,00	0,00	-21.003,36
IFP9.0	PLAN PLURIANUAL 2019-2020 APOYO A L	0,00	0,00	0,00	50.143,44	60.898,64	132.863,53	749,93	0,00	0,00	122.858,26

TOTALES POR CLASIFICACIÓN FUNCIONAL

-En euros-

CLASIFICACIÓN FUNCIONAL	EXPLICACIÓN	CRÉDITOS EXTRAORDINAR.	SUPLEMENTOS DE CRÉDITO	AMPLIACIONES DE CRÉDITO	TRANSFERENCIAS DE CRÉDITO		INCORPORACIÓN REMANENTES DE CRÉDITO	CRÉDITOS GENERADOS POR INGRESOS	BAJAS POR ANULACIÓN Y RECTIFICACIÓN	OTRAS MODIFICACIONES	TOTAL MODIFICACIONES
					POSITIVAS	NEGATIVAS					
IFS	AYUDAS A LA INVESTIGACIÓN	0,00	0,00	127.570,72	142.968,57	24.476,88	7.704.568,18	3.284.075,86	0,00	0,00	11.234.706,45
IFT	TRANSFERENCIA DEL CONOCIMIENTO	0,00	0,00	0,00	81.897,53	48.897,53	437.799,76	0,00	0,00	0,00	470.799,76
IFT1	APOYO ACTIVIDADES TRANSFERENCIA I	0,00	0,00	0,00	131.947,85	133.916,96	267.589,18	36.117,17	0,00	0,00	301.737,24
IID	INFRAESTRUCTURAS PARA LA INVESTIG	0,00	0,00	200.000,00	0,00	0,00	0,00	0,00	0,00	0,00	200.000,00
	Total Función I	**0,00**	**0,00**	**359.570,72**	**1.657.243,10**	**1.692.593,24**	**21.452.452,97**	**7.803.721,10**	**0,00**	**0,00**	**29.580.394,65**
	TOTAL	**0,00**	**0,00**	**890.000,00**	**6.127.308,62**	**6.127.308,62**	**33.771.050,69**	**11.710.138,36**	**890.000,00**	**0,00**	**45.481.189,05**

TOTALES POR CLASIFICACIÓN ORGÁNICA

-En euros-

CLASIFICACIÓN ORGÁNICA	EXPLICACIÓN	CRÉDITOS EXTRAORDINAR.	SUPLEMENTOS DE CRÉDITO	AMPLIACIONES DE CRÉDITO	TRANSFERENCIAS DE CRÉDITO		INCORPORACIÓN REMANENTES DE CRÉDITO	CRÉDITOS GENERADOS POR INGRESOS	BAJAS POR ANULACIÓN Y RECTIFICACIÓN	OTRAS MODIFICACIONES	TOTAL MODIFICACIONES
					POSITIVAS	NEGATIVAS					
01	ÓRGANOS DE GOBIERNO COLEGIADOS	0,00	0,00	0,00	13.782,06	16.782,06	0,00	14.024,46	0,00	0,00	11.024,46
02	ÓRGANOS DE GOBIERNO UNIPERSONALES	0,00	0,00	136.259,68	1.243.495,17	1.374.532,30	10.654.581,06	5.644.581,36	0,00	-186.261,90	16.118.123,07
03	CENTROS UNIVERSITARIOS	0,00	0,00	0,00	1.287.660,27	1.098.017,77	3.312.811,74	964.163,10	0,00	690.661,68	5.157.279,02
04	SERVICIOS	0,00	0,00	753.740,32	2.575.166,24	3.093.201,46	4.834.862,09	1.032.312,82	890.000,00	613.847,12	5.826.727,13
05	PARTICIPACIÓN Y REPRESENTACIÓN INSTITUC	0,00	0,00	0	2.885,71	2.885,71	17.838,69	0,00	0,00	0,00	17.838,69
06	DEPARTAMENTOS UNIVERSITARIOS	0,00	0,00	0,00	999.693,74	526.738,05	14.781.735,56	3.937.738,17	0,00	-1.122.590,99	18.069.838,43
07	CÁTEDRAS UNIVERSITARIAS	0,00	0,00	0,00	4625,43	15151,27	169221,55	117318,45	0,00	4.344,09	280.358,25
	TOTAL	**0,00**	**0,00**	**890.000,00**	**6.127.308,62**	**6.127.308,62**	**33.771.050,69**	**11.710.138,36**	**890.000,00**	**0,00**	**45.481.189,05**

Nota: En el Anexo I.3 de estas Cuentas Anuales puede verse un mayor detalle de las modificaciones de crédito según estructura orgánica, funcional y económica.

23.1.1.b) Remanentes de crédito.

-En euros-

Clasificación Económica - Descripción	REMANENTES COMPROMETIDOS	REMANENTES NO COMPROMETIDOS	TOTAL REMANENTES DE CRÉDITO
11 - PERSONAL EVENTUAL	0,00	0,00	0,00
12 - FUNCIONARIOS	0,00	0,00	0,00
13 - LABORALES	0,00	721.321,94	721.321,94
14 - OTRO PERSONAL	0,00	137,26	137,26
15 - INCENTIVOS AL RENDIMIENTO	0,00	3.123,93	3.123,93
16 - CUOTAS, PRESTACIONES Y GASTOS SOCIALES A CARGO DEL EMPLEADOR	0,00	208.774,92	208.774,92
Total Capítulo 1 - GASTOS DE PERSONAL	**0,00**	**933.358,05**	**933.358,05**
2 - GASTOS CORRIENTES EN BIENES Y SERVICIOS	142.979,35	7.902.467,93	8.045.447,28
Total Capítulo 2 - GASTOS CORRIENTES EN BIENES Y SERVICIOS	**142.979,35**	**7.902.467,93**	**8.045.447,28**
31 - DE PRÉSTAMOS EN MONEDA NACIONAL	0,00	0,10	0,10
34 - DE DEPOSITOS, FIANZAS Y OTROS	0,00	53.975,09	53.975,09
Total Capítulo 3 - GASTOS FINANCIEROS	**0,00**	**53.975,19**	**53.975,19**
44 - A EMPRESAS PUBLICAS Y OTROS ENTES PÚBLICOS	0,00	90.829,74	90.829,74
47 - A EMPRESAS PRIVADAS	0,00	82.258,20	82.258,20
48 - A FAMILIAS E INSTITUCIONES SIN FINES DE LUCRO	0,00	3.616.824,99	3.616.824,99
49 - AL EXTERIOR	0,00	15,29	15,29
Total Capítulo 4 - TRANSFERENCIAS CORRIENTES	**0,00**	**3.789.928,22**	**3.789.928,22**
5 - FONDO DE CONTINGENCIA	0,00	0,00	0,00
Total 5 - FONDO DE CONTINGENCIA	**0,00**	**0,00**	**0,00**
60 - INVERSIÓN NUEVA (Sin 606.00.50)	659.764,08	6.630.860,56	7.290.624,64
606.00.50 - SISTEMAS PARA PROCESOS DE INFORMACION. DEPARTAMENTOS	0,00	146.829,62	146.829,62
640 - PROYECTOS DE INVESTIGACIÓN	0,00	9.520.279,33	9.520.279,33
641 - GRUPOS DE INVESTIGACIÓN	0,00	4.201.282,74	4.201.282,74
642 - CONTRATOS Y CONVENIOS ART. 83 L.O.U.	0,00	2.562.744,51	2.562.744,51
644 - AYUDAS A LA INVESTIGACIÓN	357.860,78	10.312.977,36	10.670.838,14
645 - SUBVENCIONES ESPECÍFICAS	0,00	2.239.013,82	2.239.013,82
649 - OTRO INMOVILIZADO INMATERIAL	0,00	68.667,36	68.667,36
66 - INVERSION DE REPOSICIÓN	118.219,39	1.636.354,48	1.754.573,87
Total Capítulo 6 - INVERSIONES REALES	**1.135.844,25**	**37.319.009,78**	**38.454.854,03**
83 - CONCESIÓN DE PRÉSTAMOS	0,00	38.950,00	38.950,00
86 - ADQUISICION DE ACCIONES Y PARTICIP.FUERA DEL SECTOR PUPLICO	0,00	4.400,00	4.400,00
87 - APORTACIONES PATRIMONIALES	0,00	5.777,00	5.777,00
Total Capítulo 8 - ACTIVOS FINANCIEROS	**0,00**	**49.127,00**	**49.127,00**
91 - AMORTIZACIÓN DE PRÉSTAMOS EN MONEDA NACIONAL	0,00	0,78	0,78
Total Capítulo 9 - PASIVOS FINANCIEROS	**0,00**	**0,78**	**0,78**
TOTAL	**1.278.823,60**	**50.047.866,95**	**51.326.690,55**

23.1.1.c) Ejecución de proyectos de inversión.

-En euros-

CÓDIGO PROYECTO	EXPLICACIÓN	COSTE TOTAL ACTUALIZADO	EJERCICIO INICIAL	EJERCICIO FINAL	INVERSIÓN REALIZADA A 1 DE ENERO	INVERSIÓN REALIZADA EN EL EJERCICIO	ANUALIDADES PENDIENTES				TIPO DE FINANCIACIÓN
							EJERCICIO 2022	EJERCICIO 2023	EJERCICIO 2024	EJERCICIO 2025 y SS.	
02.08.40	Obra Edificio de I+D+i y TIC	14.658.021,35	2010	2023	875.537,07	2.018.884,65	5.363.599,63	6.400.000,00			Inversiones financiadas con remanente no afectado autorizadas por la Junta de Andalucía
04.12.04	Estudio y ejecución adaptación plantas 2º, 3º y 4º en Edif. de la antigua Escuela de Magisterio	2.613.055,05	2019	2022	157.723,12	1.592.570,97	862.760,96				
04.12.16	Proyecto y ejecución rehabilitación casa forestal Torre del Vinagre	583.987,74	2019	2022	16.874,28	219.024,98	348.088,48				
04.12.15	Ampliación Pabellón Polideportivo Campus de Jaén	2.829.358,07	2018	2022	142.355,66	208.510,97	2.478.491,44				
04.12.25	Nuevo acceso peatonal al Campus de Las Lagunillas	98.615,25	2019	2021	9.804,81	88.810,44					
04.12.05	Construcción de edificio Rectorado y Servicios Generales (proyecto básico)	12.290.338,80	2019	2022	129.838,80	19.389,86	41.110,14			12.100.000,00	
04.12.32	Adaptación Biblioteca a CRAI	714.000,00	2021	2026	0,00	28.363,16	685.636,84				
04.12.37	Reforma instalación eléctrica del edificio D-3	351.666,85	2020	2021	141.381,42	210.285,43					
03.05.06	Ayuda investigación infraestructura científica 2018: "Laboratorio de residuos: Caracterización mediante ensayos geofísicos, geoquímicos y tecnológicos del potencial contaminante y estudio de aprovechamiento como materias primas secundarias sostenibles".	100.506,60	2018	2022	100.340,00	0,00	166,60				80% Fondos FEDER y 20% cofinanciacion UJA (INFRAESTRUCTURA INVESTIGACIÓN MINISTERIO. 2018)
03.10.18	Ayuda investigación infraestructura científica 2018: "Equipamiento científico-técnico para el desarrollo de investigación en el Centro de Estudios Avanzados en Olivar y Aceite de Oliva".	734.744,41	2018	2022	630.764,27	103.171,06	809,08				
03.12.07	Ayuda investigación infraestructura científica 2018: "Plan de equipamiento TIC para el fomento de actividades en el ámbito de la investigación de los grupos implicados".	110.161,55	2018	2022	110.157,93	0,00	3,62				
04.15.16	Ayuda investigación infraestructura científica 2018: "Invernadero de Investigación de la Universidad de Jaén".	449.664,00	2018	2022	275.464,84	74.768,12	99.431,04				
04.15.17	Ayuda investigación infraestructura científica 2018: "Actualización de Equipamiento de los Servicios Centrales de Apoyo a la Investigación (SCAI), de la Universidad de Jaen en los Centros CICT y CPEA".	663.880,50	2018	2022	652.356,00	0,00	11.524,50				
04.15.18	Ayuda investigación infraestructura científica 2018: "Desarrollo de la Unidad de Biología Vegetal, Ambiental y Ecofisiología en el Centro de Instrumentación Científico-Técnica CICT de los SCAI de la Universidad de Jaén".	304.151,15	2018	2022	303.562,10	0,00	589,05				
06.21.06.00.52	Ayuda investigación infraestructura científica 2018: "Dotación de equipamiento para la modelización y el apoyo al diseño, mecanizado y construcción de prototipos para la investigación".	312.875,00	2018	2022	311.552,00	0,00	1.323,00				
03.10.25	Equipamiento Científico-Técnico para el desarrollo de la investigación en el Centro de Estudios Avanzados en Olivar y Aceites de Oliva	393.853,89	2019	2022	78.251,93	34.934,00	280.667,96				80% Fondos FEDER y 20% cofinanciacion UJA (INFRAESTRUCTURA INVESTIGACIÓN MINISTERIO. 2019)
03.12.11	Equipamientos para Laboratorios del CEATIC	376.786,87	2019	2022	0,00	367.361,49	9.425,38				
03.14.05	Dotación del Laboratorio Integrado para la caracterización de procesos de carácter industrial mediante técnicas no invasivas de análisis por imágenes de altas prestaciones	328.000,00	2019	2022	0,00	327.900,00	100,00				

-En euros-

CÓDIGO PROYECTO	EXPLICACIÓN	COSTE TOTAL ACTUALIZADO	EJERCICIO INICIAL	EJERCICIO FINAL	INVERSIÓN REALIZADA A 1 DE ENERO	INVERSIÓN REALIZADA EN EL EJERCICIO	ANUALIDADES PENDIENTES				TIPO DE FINANCIACIÓN
							EJERCICIO 2022	EJERCICIO 2023	EJERCICIO 2024	EJERCICIO 2025 y SS.	
03.10.24	Equipamiento científico-técnico para el desarrollo de investigación en el Centro de Estudios Avanzados en Olivar y Aceite de Oliva	79.130,00	2019	2022	0,00	79.130,00					INFRAESTRUCTURA INVESTIGACIÓN JUNTA ANDALUCÍA. 2017 (PAIDI 2020)
03.12.09	Plan de equipamiento TIC para el fomento de actividades en el ámbito de la investigación de los grupos implicados	51.685,92	2019	2022	10.345,39	29.300,00	12.040,53				
06.16.03.85.79	Automatización de equipos de medida en Laboratorios de Caracterización Eléctrica de Materiales	21.087,85	2019	2022	0,00	20.890,85	197,00				
04.12.01	Construcción de salón de actos en Edif. de la antigua Esc. de Magisterio	2.054.164,06	2017	2023	54.164,06				1.500.000,00	500.000,00	Inicialmente la UJA
04.12.23	Construcción Edificio Laboratorios Investigación (D-4)	7.407.080,84	2019	2022	227.958,53	1.179.122,31	6.000.000,00				ITI de Jaén
04.12.25	Nuevo Acceso peatonal al Campus de las Lagunillas	98.615,25	2020	2022	9.804,81	88.810,44					Inicialmente la UJA
04.12.33	Adptación salidas emergencia el edificio B5 y reparaciones varias	80.520,86	2020	2021	2.528,10	77.992,76					Inicialmente la UJA
04.12.39	Reforma instalación eléctrica del Colegio Mayor	424.937,12	2020	2022	4.161,50	50.775,62	370.000,00				Inicialmente la UJA
04.12.42	Mobiliario para los laboratorios del edificio de Centros de Investigación C6	164.830,42	2021	2021		164.830,42					Inicialmente la UJA
04.12.44	Adaptación zona arqueologia situada en jardin 25 aniversario	61.417,49	2021	2021		1.417,49	60.000,00				Inicialmente la UJA
TOTALES		**48.357.136,89**			**4.244.926,62**	**6.986.245,02**	**16.625.965,25**	**6.400.000,00**	**1.500.000,00**	**12.600.000,00**	

Nota: En la UJA no existen compromisos de gasto de ejercicios posteriores en contratos de obra bajo la modalidad de abono total del precio.

23.1.2 Presupuesto de ingresos.

23.1.2.a) Proceso de gestión de los ingresos públicos.

23.1.2.a).1 Derechos anulados.

-En euros-

Aplicación Presupuestaria	Descripción	Anulación de Liquidaciones	Aplazamiento y Fraccionamiento	Devolución de Ingresos	Total Derechos Anulados
30300	TASAS ACADÉMICAS POR SERVICIOS ADMINISTRATIVOS	0,00	0,00	20.162,31	20.162,31
30301	TASAS ACADEMICAS POR SERVICIOS DE CENTROS ADSCRITO	0,00	0,00	0,00	0,00
	Subtotal Artículo 30	**0,00**	**0,00**	**20.162,31**	**20.162,31**
31200	SERVICIOS ACADEMICOS DE GRADO CENTROS PROPIOS	0,00	0,00	240.252,59	240.252,59
31201	SERVICIOS ACADEMICOS DE DOCTORADO EN CENTROS PROP	0,00	0,00	45.873,90	45.873,90
3120200	COMPENSACION MATR. BECARIOS GRADO M. EDUCACIÓN	0,00	0,00	0,00	0,00
3120201	COMPENSACION MATR. BECARIOS MASTER M. EDUCACIÓN	0,00	0,00	0,00	0,00
3120202	COMPENSACION MATR. BECARIOS DOCTORADO M. EDUCACI	0,00	0,00	0,00	0,00
3120300	COMPENSACION MATR. FAMILIAS NUM. GRADO M. EDUCACIÓN	0,00	0,00	0,00	0,00
3120301	COMPENSACION MATR. FAMILIAS NUM. MASTER M. EDUCACIÓ	0,00	0,00	0,00	0,00
3120302	COMPENSACION MATR. FAMILIAS NUM. DOCTORADO M. EDUC	0,00	0,00	0,00	0,00
3120400	COMPENSACION MATRICULAS PERSONAL PROPIO UJA GRADO	0,00	0,00	0,00	0,00
3120401	COMPENSACION MATRICULAS PERSONAL PROPIO UJA MASTE	0,00	0,00	0,00	0,00
3120402	COMPENSACION MATRICULAS PERSONAL PROPIO UJA DOCTO	0,00	0,00	0,00	0,00
31206	SERVICIOS ACADEMICOS DE POSTGRADO MASTER OFICIAL	0,00	0,00	18.342,32	18.342,32
3120700	COMPENSACION MATR. BECARIOS GRADO JUNTA DE ANDALU	0,00	0,00	0,00	0,00
3120701	COMPENSACION MATR. BECARIOS MASTER JUNTA DE ANDAL	0,00	0,00	0,00	0,00
3120800	BONIFICACIÓN JUNTA DE ANDALUCÍA 99% PRECIOS PÚBLICOS	0,00	0,00	0,00	0,00
3120801	BONIFICACIÓN JUNTA DE ANDALUCÍA 99% PRECIOS PÚBLICOS	0,00	0,00	0,00	0,00
3129900	OTRAS BONIFICACIONES UJA MATRIC. ALUMNOS GRADO, 1 Y	0,00	0,00	0,00	0,00
3129901	OTRAS BONIFICACIONES UJA MASTER	0,00	0,00	0,00	0,00
3129902	OTRAS BONIFICACIONES UJA DOCTORADO	0,00	0,00	0,00	0,00
	Subtotal Artículo 31	**0,00**	**0,00**	**304.468,81**	**304.468,81**
3200000	ESTUDIOS DE EXTENSION UNIVERSITARIA	0,00	0,00	159,30	159,30
3200050	RETENCIONES A FAVOR UNIV. ESTUDIOS EXTENSION U.	0,00	0,00	17,70	17,70
3200060	FONDO DE BECAS PARA ENSEÑANZAS PROPIAS	0,00	0,00	0,00	0,00
32002	CURSOS DEL SAFYD	0,00	0,00	1.234,40	1.234,40
3200300	CURSOS DE POSTGRADO	7.680,00	0,00	0,00	7.680,00
3200350	RETENCIONES A FAVOR UNIV. CURSOS POSTGRADO	960,00	0,00	0,00	960,00
3200360	FONDO DE BECAS PARA ENSEÑANZAS PROPIAS	960,00	0,00	0,00	960,00
3200400	CURSOS DE FORMACION CONTINUA	0,00	0,00	40,00	40,00
3200450	RETENCIONES A FAVOR UNIV. CURSOS FORMAC. CONTINUA	0,00	0,00	5,00	5,00
3200460	FONDO DE BECAS PARA ENSEÑANZAS PROPIAS	0,00	0,00	5,00	5,00
3200800	INSCRIPCIONES A JORNADAS, CONGRESOS Y SIMILARES	0,00	0,00	540,00	540,00
3200850	RETENCIONES A FAVOR UNIV. INSCRIP. JORNADAS, CONGRES	0,00	0,00	60,00	60,00
3200860	FONDO DE BECAS PARA ENSEÑANZAS PROPIAS	0,00	0,00	0,00	0,00
3209900	OTROS CURSOS Y SEMINARIOS	0,00	0,00	342,00	342,00
3209950	RETENCIONES A FAVOR UNIV. OTROS CURSOS Y SEMIN.	0,00	0,00	38,00	38,00
32200	DERECHOS DE EXAMEN SELECCION DE PDI FUNCIONARIO	0,00	0,00	0,00	0,00
32201	DERECHOS DE EXAMEN SELECCION DE PDI LABORAL	0,00	0,00	40,00	40,00
32202	DERECHOS DE EXAMEN SELECCION DE PAS FUNCIONARIO	0,00	0,00	0,00	0,00
32203	DERECHOS DE EXAMEN SELECCION DE PAS LABORAL	0,00	0,00	0,00	0,00
32204	DERECHOS DE EXAMEN SELECCION DE OTRO PERSONAL	0,00	0,00	507,00	507,00
3230000	CONTRATOS	95.840,85	0,00	0,00	95.840,85
3230050	RETENCIONES A FAVOR UNIV. POR CONTRATOS	9.687,67	0,00	0,00	9.687,67
3230100	CURSOS DE ESPECIALIZACION	2.100,00	0,00	8.100,00	10.200,00
3230152	RETENCIONES A FAVOR UNIV. CURSOS ESPECIALIZACION	233,33	0,00	900,00	1.133,33
32400	SERVICIOS PRESTADOS POR EL CICT	177,50	0,00	0,00	177,50
32402	SERVICIOS PRESTADOS POR EL CPEA	0,00	0,00	0,00	0,00
32599	OTROS	444,13	0,00	0,00	444,13
32902	UTILIZACION DE VEHICULOS	0,00	0,00	0,00	0,00
32903	PATROCINIO	3.000,00	0,00	0,00	3.000,00
	Subtotal Artículo 32	**121.083,48**	**0,00**	**11.988,40**	**133.071,88**
330	VENTA DE PUBLICACIONES PROPIAS	0,00	0,00	0,00	0,00
33000	VENTA DE LIBROS Y REVISTAS	872,41	0,00	0,00	872,41
	Subtotal Artículo 33	**872,41**	**0,00**	**0,00**	**872,41**
38000	DE EJERCICIOS CERRADOS	0,00	0,00	0,00	0,00
	Subtotal Artículo 38	**0,00**	**0,00**	**0,00**	**0,00**
39200	INTERESES DE DEMORA	0,00	0,00	0,00	0,00
3999910	INGRESOS POR CARGOS INTERNOS	0,00	0,00	0,00	0,00
3999920	INGRESOS POR VENTA DE ENERGIA ELECTRICA	0,00	0,00	0,00	0,00
3999930	INGRESOS POR LA PRORRATA DEL IVA	0,00	0,00	0,00	0,00
3999999	OTROS INGRESOS DIVERSOS	816,00	0,00	0,00	816,00
	Subtotal Artículo 39	**816,00**	**0,00**	**0,00**	**816,00**

-En euros-

Aplicación Presupuestaria	Descripción	Anulación de Liquidaciones	Aplazamiento y Fraccionamiento	Devolución de Ingresos	Total Derechos Anulados
	Subtotal Capítulo 3	**122.771,89**	**0,00**	**336.619,52**	**459.391,41**
40000	DEL M. DE EDUCACION Y FORMACION PROFESIONAL PARA IN	0,00	0,00	977,72	977,72
4010400	DEL M. DE CIENCIA E INNOVACION PARA INVESTIGACIÓN	0,00	0,00	4.196,81	4.196,81
	Subtotal Artículo 40	**0,00**	**0,00**	**5.174,53**	**5.174,53**
4100200	DEL ISCIII PARA INVESTIGACIÓN	0,00	0,00	6.600,86	6.600,86
4100899	DEL INSTITUTO CERVANTES PARA OTRAS ACTIVIDADES	0,00	0,00	0,00	0,00
4101100	DE LA AGENCIA ESTATAL DE INVESTIGACION PARA INVESTIG/	0,00	0,00	8.390,11	8.390,11
4110099	DEL IAM PARA OTRAS ACTIVIDADES	0,00	0,00	0,00	0,00
4120400	DEL INSTITUTO DE ESTUDIOS ALBACETENSES PARA INVESTIC	0,00	0,00	0,00	0,00
	Subtotal Artículo 41	**0,00**	**0,00**	**14.990,97**	**14.990,97**
4400799	DE AACID PARA OTRAS ACTIVIDADES	0,00	0,00	3.015,07	3.015,07
4401100	DE AGENCIA DE MEDIO AMBIENTE Y AGUA DE ANDALUCIA PAI	0,00	0,00	0,00	0,00
4410099	DE LA UNIA PARA OTRAS ACTIVIDADES	0,00	0,00	0,00	0,00
4410899	DE UNIV. P. DE OLAVIDE PARA OTRAS ACTIVIDADES	0,00	0,00	0,00	0,00
4413399	DE LA UNED PARA OTRAS ACTIVIDADES	0,00	0,00	0,00	0,00
4450199	DEL CONSORCIO CEIA3 PARA OTRAS ACTIVIDADES	640,00	0,00	2.230,69	2.870,69
	Subtotal Artículo 44	**640,00**	**0,00**	**5.245,76**	**5.885,76**
45000	FINANCIACION BASICA OPERATIVA	0,00	0,00	0,00	0,00
45002	APOYO A CONSEJO SOCIAL	0,00	0,00	0,00	0,00
4500300	AYUDAS AL ESTUDIO, DESPLAZAMIENTOS REPRESENTANTES	0,00	0,00	0,00	0,00
4500301	ATENCIÓN A PERSONAS CON DISCAPACIDAD	0,00	0,00	0,00	0,00
4500302	APOYO A FAMILIAS	0,00	0,00	0,00	0,00
4500303	AYUDA A DISTRITO UNICO	0,00	0,00	0,00	0,00
4500400	APOYO A "PRÁCTICAS EN EMPRESAS"	0,00	0,00	0,00	0,00
4500401	FOMENTO DE LA CULTURA EMPRENDEDORA	0,00	0,00	0,00	0,00
4500402	APOYO A LA ORIENTACIÓN E INSERCIÓN LABORAL	0,00	0,00	0,00	0,00
45005	PLAN DE APOYO A LA EXTENSION UNIVERSITARIA	0,00	0,00	0,00	0,00
4500600	MOVILIDAD ERASMUS EN LA UNIÓN EUROPEA	0,00	0,00	0,00	0,00
4500602	AYUDA A LA ADQUISICION DE COMPETENCIA LINGÜISTICA	0,00	0,00	0,00	0,00
4500603	AYUDA A LA INTERNACIONALIZACION	0,00	0,00	0,00	0,00
4500700	PC: ACTIVIDADES DE COORDINACIÓN UNIVERSITARIA	0,00	0,00	0,00	0,00
4500701	AYUDA A LA UNIDAD DE IGUALDAD	0,00	0,00	0,00	0,00
4500702	AYUDA SUSCRIPCIONES A PUBLICACIONES Y RED DE BIBLIOT	0,00	0,00	0,00	0,00
4500801	CAPTACION DE TALENTO ALUMNOS DE GRADO Y MASTER	0,00	0,00	0,00	0,00
4500802	PE: FOMENTO DE EXCELENCIA PARA MÁSTERES UNIVERSITAI	0,00	0,00	0,00	0,00
4500803	PE: FOMENTOS DE LA EXCLENCIA PARA PROGRAMAS DE DOC	0,00	0,00	0,00	0,00
4500804	CAPTACION DE TALENTO POSTDOCTORAL	0,00	0,00	0,00	0,00
4500805	EDITORIALES UNIVERSITARIAS	0,00	0,00	0,00	0,00
4500806	COFINANCIACION DE INFRAESTRUCTURAS CIENTIFICAS	0,00	0,00	0,00	0,00
45010	DE LA CECEU PARA INVESTIGACIÓN	0,00	0,00	0,00	0,00
45012	DE LA CECEU PARA FORMACIÓN CONTINUA	0,00	0,00	475,17	475,17
45099	DE LA CECEU PARA OTRAS ACTIVIDADES	0,00	0,00	0,00	0,00
4510002	DE PRESIDENCIA E IGUALDAD PARA FORMACIÓN CONTINUA	0,00	0,00	0,00	0,00
4510605	DE TURISMO, REGENERAC., JUSTICIA Y ADM LOCAL PARA ENS	0,00	0,00	0,00	0,00
4511005	DE IGUALDAD Y POLÍTICAS SOCIALES PARA ENSEÑANZA	0,00	0,00	4.857,52	4.857,52
4511099	DE IGUALDAD Y POLÍTICAS SOCIALES PARA OTRAS ACTIVIDAI	0,00	0,00	15.757,02	15.757,02
4511100	DE CULTURA Y PATRIMONIO HISTORICO PARA INVESTIGACIÓI	0,00	0,00	0,00	0,00
4511199	DE CULTURA Y PATRIMONIO HISTORICO PARA OTRAS ACTIVIE	0,00	0,00	0,00	0,00
4511399	DE FOMENTO, INFRAESTRUCTURAS .. PARA OTRAS ACTIVIDAI	0,00	0,00	0,00	0,00
	Subtotal Artículo 45	**0,00**	**0,00**	**21.089,71**	**21.089,71**
4600002	DE DIPUTACIÓN P. JAÉN PARA ENSEÑANZA NO OFICIAL	0,00	0,00	0,00	0,00
4600006	DE DIPUTACIÓN PROVINCIAL DE JAEN PARA MOVILIDAD	0,00	0,00	600,00	600,00
4600099	DE DIPUTACIÓN P. DE JAÉN PARA OTRAS ACTIVIDADES	0,00	0,00	0,00	0,00
4610806	DEL AYTO. DE LINARES PARA MOVILIDAD	0,00	0,00	0,00	0,00
4610999	DEL AYTO. DE HUELMA PARA OTRAS ACTIVIDADES	0,00	0,00	0,00	0,00
	Subtotal Artículo 46	**0,00**	**0,00**	**600,00**	**600,00**
4700007	DE CAJA RURAL DE JAEN PARA LA ORGANIZACION EN SU CON	0,00	0,00	0,00	0,00
4700071	DE CAJA RURAL DE JAEN PARA MECENAZGO-CONVENIO	0,00	0,00	0,00	0,00
4700099	DE CAJA RURAL DE JAEN PARA OTRAS ACTIVIDADES	0,00	0,00	0,00	0,00
4700106	DEL BANCO SANTANDER PARA MOVILIDAD	0,00	0,00	0,00	0,00
4700199	DEL BANCO SANTANDER PARA OTRAS ACTIVIDADES	0,00	0,00	350,00	350,00
47103	PARA PRACTICAS EN EMPRESAS	328,02	0,00	0,00	328,02
4791105	PARA INDRA SISTEMAS S.A PARA ENSEÑANZA	0,00	0,00	0,00	0,00
4791505	DE VALEO ILUMINACION S.A.U. PARA ENSEÑANZA	0,00	0,00	0,00	0,00
4791600	DE ROCHE FARMA S.A. PARA INVESTIGACION	0,00	0,00	0,00	0,00
4791705	DE ELAND PRIVATE EQUITY PARA ENSEÑANZA	0,00	0,00	0,00	0,00
4791771	DE ELAND PRIVATE EQUITY PARA MECENAZGO-CONVENIO	0,00	0,00	0,00	0,00
4792199	ASOC AG EMP INNOVADORA SECTOR OLEICOLA-INOLEO PAR/	0,00	0,00	0,00	0,00
4792299	DE MIPELSA PARA ENSEÑANZA OFICIAL PARA OTRAS ACTIVID	0,00	0,00	0,00	0,00
4792370	DE GUILLERMO GARCIA MUÑOZ, S.L. PARA MECENAZGO-DON/	0,00	0,00	0,00	0,00

-En euros-

Aplicación Presupuestaria	Descripción	Anulación de Liquidaciones	Aplazamiento y Fraccionamiento	Devolución de Ingresos	Total Derechos Anulados
4792499	DE INGESAR, S.L. PARA OTRAS ACTIVIDADES	0,00	0,00	0,00	0,00
4793371	DE SOLPRIGA S.L. PARA MECENAZGO-CONVENIO	0,00	0,00	0,00	0,00
4793499	DE ALMAZARA CRUZ DE ESTEBAN PARA OTRAS ACTIVIDADES	0,00	0,00	0,00	0,00
4793599	DE ACEITES CAMPOLIVA SL PARA OTRAS ACTIVIDADES	0,00	0,00	0,00	0,00
4793699	DE MONDOLIVA PARA OTRAS ACTIVIDADES	0,00	0,00	0,00	0,00
4793799	DE ACEITES FUENTE SOTO SL PARA OTRAS ACTIVIDADES	0,00	0,00	0,00	0,00
4794399	DE CORTIJO DE SUERTE ALTA SL PARA OTRAS ACTIVIDADES	0,00	0,00	0,00	0,00
4795971	DE VIALTERRA INFRAESTRUCTURAS S.A. PARA MECENAZGO-(	0,00	0,00	0,00	0,00
4798670	DE CONSTRUCCIONES CALDERON PARA MECENAZGO-DONAC	0,00	0,00	0,00	0,00
	Subtotal Artículo 47	**328,02**	**0,00**	**350,00**	**678,02**
4810399	DE LA FECYT PARA OTRAS ACTIVIDADES	0,00	0,00	0,00	0,00
4810902	DE CRUE PARA ENSEÑANZA NO OFICIAL	0,00	0,00	0,00	0,00
4811702	DEL C.O.I.A. ANDALUCIA PARA ENSEÑANZA NO OFICIAL	991,74	0,00	0,00	991,74
4811903	DE LA FUNDACIÓN ONCE PARA PRÁCTICAS EN EMPRESAS	0,00	0,00	6.430,77	6.430,77
4811905	DE FUNDACIÓN ONCE PARA ENSEÑANZA	0,00	0,00	0,00	0,00
4813002	DE P.T. REGISTRADORES A. PARA ENSEÑANZA NO OFICIAL	0,00	0,00	0,00	0,00
4814303	DE FUNDACIÓN CAJASUR PARA PRÁCTICAS EN EMPRESAS	0,00	0,00	0,00	0,00
4818070	DE ASOCIACION ESPAÑOLA DE EGIPTOLOGIA PARA MECENAZ	0,00	0,00	0,00	0,00
4818802	DE ASOCIACION ANDALUZA DE SOCIOLOGIA PARA FORMACIO	0,00	0,00	2.047,26	2.047,26
4818902	DEL COLEGIO NOTARIAL DE ANDALUCIA PARA FORMACION C(	0,00	0,00	0,00	0,00
4819199	DE ASD RUNNING MATERA PARA OTRAS ACTIVIDADES	0,00	0,00	0,00	0,00
4819270	DE COLEGIO OFICIAL DE ING IND DE ANDALUCIA ORIENTAL. D	0,00	0,00	0,00	0,00
4819499	DE FUNDACION FELI PARA OTRAS ACTIVIDADES	0,00	0,00	0,00	0,00
	Subtotal Artículo 48	**991,74**	**0,00**	**8.478,03**	**9.469,77**
49500	OTRAS DE LA U.E. PARA INVESTIGACION	0,00	0,00	0,00	0,00
49506	OTRAS DE LA U.E. PARA MOVILIDAD	0,00	0,00	76.356,00	76.356,00
49599	OTRAS DE LA U.E. PARA OTRAS ACTIVIDADES	0,00	0,00	0,00	0,00
49600	DE FUERA DE LA U.E. PARA INVESTIGACION	0,00	0,00	0,00	0,00
	Subtotal Artículo 49	**0,00**	**0,00**	**76.356,00**	**76.356,00**
	Subtotal Capítulo 4	**1.959,76**	**0,00**	**132.285,00**	**134.244,76**
520	INTERESES DE CUENTAS BANCARIAS	0,00	0,00	0,00	0,00
52000	INTERESES DE CUENTAS BANCARIAS	0,00	0,00	0,00	0,00
521	INTERESES DE IMPOSICIONES FINANCIERAS	0,00	0,00	0,00	0,00
52100	INTERESES DE IMPOSICIONES FINANCIERAS	0,00	0,00	0,00	0,00
	Subtotal Artículo 52	**0,00**	**0,00**	**0,00**	**0,00**
53300	DIVIDENDOS DE INTEGRACIÓN SENSORIAL Y ROBÓTICA, S.L.	0,00	0,00	0,00	0,00
	Subtotal Artículo 53	**0,00**	**0,00**	**0,00**	**0,00**
54101	ALQUILER DE INSTALACIONES DEPORTIVAS	0,00	0,00	501,00	501,00
54102	ALQUILER DE AULAS Y OTROS RECINTOS UNIVERSITARIO	152,76	0,00	0,00	152,76
	Subtotal Artículo 54	**152,76**	**0,00**	**501,00**	**653,76**
55100	DE CAFETERIAS	0,00	0,00	0,00	0,00
55102	DE MAQUINARIAS EXPENDEDORAS	0,00	0,00	0,00	0,00
55199	DE OTRAS CONCESIONES ADMINISTRATIVAS	0,00	0,00	0,00	0,00
	Subtotal Artículo 55	**0,00**	**0,00**	**0,00**	**0,00**
59100	EXPLOTACION DE PATENTES	300,00	0,00	0,00	300,00
59200	PROPIEDAD INTELECTUAL	0,00	0,00	0,00	0,00
59900	OTROS	0,00	0,00	0,00	0,00
	Subtotal Artículo 59	**300,00**	**0,00**	**0,00**	**300,00**
	Subtotal Capítulo 5	**452,76**	**0,00**	**501,00**	**953,76**
61400	DE ELEMENTOS DE TRANSPORTE	0,00	0,00	0,00	0,00
	Subtotal Artículo 61	**0,00**	**0,00**	**0,00**	**0,00**
68000	DE EJERCICIOS CERRADOS	0,00	0,00	0,00	0,00
	Subtotal Artículo 68	**0,00**	**0,00**	**0,00**	**0,00**
	Subtotal Capítulo 6	**0,00**	**0,00**	**0,00**	**0,00**
70000	DEL M. DE EDUCACION Y FORMACION PROFESIONAL PARA IN	0,00	0,00	4.995,39	4.995,39
70020	AYUDAS A LA INVESTIGACIÓN M. DE EDUCACION Y FORMACIC	0,00	0,00	102.005,11	102.005,11
7010410	PROYECTOS DE INVESTIGACIÓN DEL MINISTERIO DE CIENCIA	0,00	0,00	19.982,22	19.982,22
7010420	AYUDAS A LA INVESTIGACIÓN DEL MINISTERIO DE CIENCIA E	0,00	0,00	60,61	60,61
7010900	DEL M. DE CULTURA Y DEPORTE PARA INVESTIGACION	0,00	0,00	0,00	0,00
7011004	DEL MINISTERIO DE UNIVERSIDADES PARA INVERSIONES	0,00	0,00	0,00	0,00
7011020	AYUDAS A LA INVESTIGACIÓN DEL MINISTERIO DE UNIVERSID	0,00	0,00	0,00	0,00
7050000	DE CIBERESP PARA INVESTIGACIÓN	0,00	0,00	0,00	0,00
	Subtotal Artículo 70	**0,00**	**0,00**	**127.043,33**	**127.043,33**
7100200	DEL ISCIII PARA INVESTIGACIÓN	0,00	0,00	31.432,71	31.432,71
7101110	PROYECTOS DE INVESTIGACIÓN DE LA AGENCIA ESTATAL DE	0,00	0,00	40.203,91	40.203,91
7101120	AYUDAS A LA INVESTIGACIÓN DE LA AGENCIA ESTATAL DE IN	0,00	0,00	20.584,81	20.584,81
7110500	I.A.P. RIESGOS LABORALES PARA INVESTIGACIÓN	0,00	0,00	0,00	0,00

-En euros-

Aplicación Presupuestaria	Descripción	Anulación de Liquidaciones	Aplazamiento y Fraccionamiento	Devolución de Ingresos	Total Derechos Anulados
7120000	DEL IEG PARA INVESTIGACIÓN	0,00	0,00	0,00	0,00
	Subtotal Artículo 71	**0,00**	**0,00**	**92.221,43**	**92.221,43**
7400799	DE AACID PARA OTRAS ACTIVIDADES	0,00	0,00	27.373,53	27.373,53
7450100	DEL CONSORCIO CEIA3 PARA INVESTIGACION	0,00	0,00	0,00	0,00
	Subtotal Artículo 74	**0,00**	**0,00**	**27.373,53**	**27.373,53**
7500000	PROYECTOS DE INVESTIGACION	0,00	0,00	0,00	0,00
7500001	AYUDAS A LA INVESTIGACIÓN	0,00	0,00	0,00	0,00
7500002	AYUDAS A LA INFRAESTRUCTURA	0,00	0,00	0,00	0,00
75001	FINANCIACIÓN BÁSICA: PLAN ESPECIFICO FINANCIACIÓN INVE	0,00	0,00	0,00	0,00
7500201	FINANC.BASICA: P.E.FIN.INVEST: APOYO PLAN PROPIO DE INV	0,00	0,00	0,00	0,00
7500202	AYUDA INVESTIGACIÓN PARA CONTRATACIÓN DE JÓVENES IN	0,00	0,00	10.093,39	10.093,39
7500203	APOYO DIRECTO A GRUPOS DE INVESTIGACIÓN	0,00	0,00	0,00	0,00
7500204	PROYECTOS DE EXCELENCIA CONVOCATORIA UJA	0,00	0,00	0,00	0,00
75009	PARA OTRAS INVERSIONES (ITI Jaén)	0,00	0,00	0,00	0,00
7501000	PROYECTOS DE INVESTIGACIÓN	0,00	0,00	0,00	0,00
7510700	DE AGRICULTURA, PESCA Y MEDIO AMBIENTE PARA INVESTIG	0,00	0,00	0,00	0,00
	Subtotal Artículo 75	**0,00**	**0,00**	**10.093,39**	**10.093,39**
7600000	DE DIPUTACIÓN P. DE JAEN PARA INVESTIGACIÓN	0,00	0,00	5.468,88	5.468,88
7600099	DE DIPUTACIÓN P. DE JAÉN PARA OTRAS ACTIVIDADES	0,00	0,00	725,55	725,55
	Subtotal Artículo 76	**0,00**	**0,00**	**6.194,43**	**6.194,43**
7811900	DE FUNDACIÓN ONCE PARA LA INVESTIGACIÓN	0,00	0,00	0,00	0,00
7814200	DE LA FUNDACIÓN DESCUBRE PARA INVESTIGACIÓN	0,00	0,00	0,00	0,00
7818100	DE FUNDACION PALARQ PARA INVESTIGACION	0,00	0,00	0,00	0,00
	Subtotal Artículo 78	**0,00**	**0,00**	**0,00**	**0,00**
79500	OTRAS DE LA U.E. PARA INVESTIGACION	0,00	0,00	0,00	0,00
79506	OTRAS DE LA U.E. PARA MOVILIDAD	0,00	0,00	0,00	0,00
79600	DE FUERA DE LA U.E. PARA INVESTIGACION	0,00	0,00	0,00	0,00
	Subtotal Artículo 79	**0,00**	**0,00**	**0,00**	**0,00**
	Subtotal Capítulo 7	**0,00**	**0,00**	**262.926,11**	**262.926,11**
820	REINTEGRO DE ANTICIPOS Y PTMOS A CORTO PLAZO CONCE	0,00	0,00	0,00	0,00
82000	REINTEGRO DE ANTICIPOS Y PTMOS A CORTO PLAZO CONCE	0,00	0,00	0,00	0,00
	Subtotal Artículo 82	**0,00**	**0,00**	**0,00**	**0,00**
8700001	REMANENTE DE TESORERIA AFECTADO DE GASTOS	0,00	0,00	0,00	0,00
8700002	REMANENTE DE TESORERIA AFECTADO DE INGRESOS	0,00	0,00	0,00	0,00
87001	REMANENTE DE TESORERIA NO AFECTADO	0,00	0,00	0,00	0,00
	Subtotal Artículo 87	**0,00**	**0,00**	**0,00**	**0,00**
	Subtotal Capítulo 8	**0,00**	**0,00**	**0,00**	**0,00**
92101	A LARGO PLAZO DE ENTES DEL SECTOR PÚBLICO	0,00	0,00	57.663,41	57.663,41
	Subtotal Artículo 92	**0,00**	**0,00**	**57.663,41**	**57.663,41**
	Subtotal Capítulo 9	**0,00**	**0,00**	**57.663,41**	**57.663,41**
	TOTAL	**125.184,41**	**0,00**	**789.995,04**	**915.179,45**

23.1.2.a).2 Derechos cancelados.

-En euros-

Aplicación Presupuestaria	Descripción	Cancelaciones por el cobro de derechos en especie	Cancelaciones por insolvencias	Cancelaciones por otras causas	Total Derechos Cancelados
30300	TASAS ACADÉMICAS POR SERVICIOS ADMINISTRATIVOS	0,00	0,00	0,00	0,00
30301	TASAS ACADEMICAS POR SERVICIOS DE CENTROS ADSCRITO	0,00	0,00	0,00	0,00
	Subtotal Artículo 30	**0,00**	**0,00**	**0,00**	**0,00**
31200	SERVICIOS ACADEMICOS DE GRADO CENTROS PROPIOS	0,00	0,00	0,00	0,00
31201	SERVICIOS ACADEMICOS DE DOCTORADO EN CENTROS PROP	0,00	0,00	0,00	0,00
3120200	COMPENSACION MATR. BECARIOS GRADO M. EDUCACIÓN	0,00	0,00	0,00	0,00
3120201	COMPENSACION MATR. BECARIOS MASTER M. EDUCACIÓN	0,00	0,00	0,00	0,00
3120202	COMPENSACION MATR. BECARIOS DOCTORADO M. EDUCACI	0,00	0,00	0,00	0,00
3120300	COMPENSACION MATR. FAMILIAS NUM. GRADO M. EDUCACIÓN	0,00	0,00	0,00	0,00
3120301	COMPENSACION MATR. FAMILIAS NUM. MASTER M. EDUCACIÓ	0,00	0,00	0,00	0,00
3120302	COMPENSACION MATR. FAMILIAS NUM. DOCTORADO M. EDUC	0,00	0,00	0,00	0,00
3120400	COMPENSACION MATRICULAS PERSONAL PROPIO UJA GRADO	0,00	0,00	0,00	0,00
3120401	COMPENSACION MATRICULAS PERSONAL PROPIO UJA MASTE	0,00	0,00	0,00	0,00
3120402	COMPENSACION MATRICULAS PERSONAL PROPIO UJA DOCTO	0,00	0,00	0,00	0,00
31206	SERVICIOS ACADEMICOS DE POSTGRADO MASTER OFICIAL	0,00	0,00	0,00	0,00
3120700	COMPENSACION MATR. BECARIOS GRADO JUNTA DE ANDALU	0,00	0,00	0,00	0,00
3120701	COMPENSACION MATR. BECARIOS MASTER JUNTA DE ANDAL	0,00	0,00	0,00	0,00
3120800	BONIFICACIÓN JUNTA DE ANDALUCÍA 99% PRECIOS PÚBLICOS	0,00	0,00	0,00	0,00
3120801	BONIFICACIÓN JUNTA DE ANDALUCÍA 99% PRECIOS PÚBLICOS	0,00	0,00	0,00	0,00
3129900	OTRAS BONIFICACIONES UJA MATRIC. ALUMNOS GRADO, 1 Y	0,00	0,00	0,00	0,00
3129901	OTRAS BONIFICACIONES UJA MASTER	0,00	0,00	0,00	0,00
3129902	OTRAS BONIFICACIONES UJA DOCTORADO	0,00	0,00	0,00	0,00
	Subtotal Artículo 31	**0,00**	**0,00**	**0,00**	**0,00**
3200000	ESTUDIOS DE EXTENSION UNIVERSITARIA	0,00	0,00	0,00	0,00
3200050	RETENCIONES A FAVOR UNIV. ESTUDIOS EXTENSION U.	0,00	0,00	0,00	0,00
3200060	FONDO DE BECAS PARA ENSEÑANZAS PROPIAS	0,00	0,00	0,00	0,00
32002	CURSOS DEL SAFYD	0,00	0,00	0,00	0,00
3200300	CURSOS DE POSTGRADO	0,00	0,00	0,00	0,00
3200350	RETENCIONES A FAVOR UNIV. CURSOS POSTGRADO	0,00	0,00	0,00	0,00
3200360	FONDO DE BECAS PARA ENSEÑANZAS PROPIAS	0,00	0,00	0,00	0,00
3200400	CURSOS DE FORMACION CONTINUA	0,00	0,00	0,00	0,00
3200450	RETENCIONES A FAVOR UNIV. CURSOS FORMAC. CONTINUA	0,00	0,00	0,00	0,00
3200460	FONDO DE BECAS PARA ENSEÑANZAS PROPIAS	0,00	0,00	0,00	0,00
3200800	INSCRIPCIONES A JORNADAS, CONGRESOS Y SIMILARES	0,00	0,00	0,00	0,00
3200850	RETENCIONES A FAVOR UNIV. INSCRIP. JORNADAS, CONGRES	0,00	0,00	0,00	0,00
3200860	FONDO DE BECAS PARA ENSEÑANZAS PROPIAS	0,00	0,00	0,00	0,00
3209900	OTROS CURSOS Y SEMINARIOS	0,00	0,00	0,00	0,00
3209950	RETENCIONES A FAVOR UNIV. OTROS CURSOS Y SEMIN.	0,00	0,00	0,00	0,00
32200	DERECHOS DE EXAMEN SELECCION DE PDI FUNCIONARIO	0,00	0,00	0,00	0,00
32201	DERECHOS DE EXAMEN SELECCION DE PDI LABORAL	0,00	0,00	0,00	0,00
32202	DERECHOS DE EXAMEN SELECCION DE PAS FUNCIONARIO	0,00	0,00	0,00	0,00
32203	DERECHOS DE EXAMEN SELECCION DE PAS LABORAL	0,00	0,00	0,00	0,00
32204	DERECHOS DE EXAMEN SELECCION DE OTRO PERSONAL	0,00	0,00	0,00	0,00
3230000	CONTRATOS	0,00	0,00	7.688,14	7.688,14
3230050	RETENCIONES A FAVOR UNIV. POR CONTRATOS	0,00	0,00	162,22	162,22
3230100	CURSOS DE ESPECIALIZACION	0,00	0,00	0,00	0,00
3230152	RETENCIONES A FAVOR UNIV. CURSOS ESPECIALIZACION	0,00	0,00	0,00	0,00
32400	SERVICIOS PRESTADOS POR EL CICT	0,00	0,00	0,00	0,00
32402	SERVICIOS PRESTADOS POR EL CPEA	0,00	0,00	0,00	0,00
32599	OTROS	0,00	0,00	0,00	0,00
32902	UTILIZACION DE VEHICULOS	0,00	0,00	0,00	0,00
32903	PATROCINIO	0,00	0,00	0,00	0,00
	Subtotal Artículo 32	**0,00**	**0,00**	**7.850,36**	**7.850,36**
330	VENTA DE PUBLICACIONES PROPIAS	0,00	0,00	0,00	0,00
33000	VENTA DE LIBROS Y REVISTAS	0,00	0,00	0,00	0,00
	Subtotal Artículo 33	**0,00**	**0,00**	**0,00**	**0,00**
38000	DE EJERCICIOS CERRADOS	0,00	0,00	0,00	0,00
	Subtotal Artículo 38	**0,00**	**0,00**	**0,00**	**0,00**
39200	INTERESES DE DEMORA	0,00	0,00	0,00	0,00
3999910	INGRESOS POR CARGOS INTERNOS	0,00	0,00	0,00	0,00
3999920	INGRESOS POR VENTA DE ENERGIA ELECTRICA	0,00	0,00	0,00	0,00
3999930	INGRESOS POR LA PRORRATA DEL IVA	0,00	0,00	0,00	0,00

-En euros-

Aplicación Presupuestaria	Descripción	Cancelaciones por el cobro de derechos en especie	Cancelaciones por insolvencias	Cancelaciones por otras causas	Total Derechos Cancelados
3999999	OTROS INGRESOS DIVERSOS	0,00	0,00	0,00	0,00
	Subtotal Artículo 39	**0,00**	**0,00**	**0,00**	**0,00**
	Subtotal Capítulo 3	**0,00**	**0,00**	**7.850,36**	**7.850,36**
40000	DEL M. DE EDUCACION Y FORMACION PROFESIONAL PARA IN	0,00	0,00	0,00	0,00
4010400	DEL M. DE CIENCIA E INNOVACION PARA INVESTIGACIÓN	0,00	0,00	0,00	0,00
	Subtotal Artículo 40	**0,00**	**0,00**	**0,00**	**0,00**
4100200	DEL ISCIII PARA INVESTIGACIÓN	0,00	0,00	0,00	0,00
4100899	DEL INSTITUTO CERVANTES PARA OTRAS ACTIVIDADES	0,00	0,00	0,00	0,00
4101100	DE LA AGENCIA ESTATAL DE INVESTIGACION PARA INVESTIG/	0,00	0,00	0,00	0,00
4110099	DEL IAM PARA OTRAS ACTIVIDADES	0,00	0,00	0,00	0,00
4120400	DEL INSTITUTO DE ESTUDIOS ALBACETENSES PARA INVESTIC	0,00	0,00	0,00	0,00
	Subtotal Artículo 41	**0,00**	**0,00**	**0,00**	**0,00**
4400799	DE AACID PARA OTRAS ACTIVIDADES	0,00	0,00	0,00	0,00
4401100	DE AGENCIA DE MEDIO AMBIENTE Y AGUA DE ANDALUCIA PAI	0,00	0,00	0,00	0,00
4410099	DE LA UNIA PARA OTRAS ACTIVIDADES	0,00	0,00	0,00	0,00
4410899	DE UNIV. P. DE OLAVIDE PARA OTRAS ACTIVIDADES	0,00	0,00	0,00	0,00
4413399	DE LA UNED PARA OTRAS ACTIVIDADES	0,00	0,00	0,00	0,00
4450199	DEL CONSORCIO CEIA3 PARA OTRAS ACTIVIDADES	0,00	0,00	0,00	0,00
	Subtotal Artículo 44	**0,00**	**0,00**	**0,00**	**0,00**
45000	FINANCIACION BASICA OPERATIVA	0,00	0,00	0,00	0,00
45002	APOYO A CONSEJO SOCIAL	0,00	0,00	0,00	0,00
4500300	AYUDAS AL ESTUDIO, DESPLAZAMIENTOS REPRESENTANTES	0,00	0,00	0,00	0,00
4500301	ATENCIÓN A PERSONAS CON DISCAPACIDAD	0,00	0,00	0,00	0,00
4500302	APOYO A FAMILIAS	0,00	0,00	0,00	0,00
4500303	AYUDA A DISTRITO UNICO	0,00	0,00	0,00	0,00
4500400	APOYO A "PRÁCTICAS EN EMPRESAS"	0,00	0,00	0,00	0,00
4500401	FOMENTO DE LA CULTURA EMPRENDEDORA	0,00	0,00	0,00	0,00
4500402	APOYO A LA ORIENTACIÓN E INSERCIÓN LABORAL	0,00	0,00	0,00	0,00
45005	PLAN DE APOYO A LA EXTENSION UNIVERSITARIA	0,00	0,00	0,00	0,00
4500600	MOVILIDAD ERASMUS EN LA UNIÓN EUROPEA	0,00	0,00	0,00	0,00
4500602	AYUDA A LA ADQUISICION DE COMPETENCIA LINGÜISTICA	0,00	0,00	0,00	0,00
4500603	AYUDA A LA INTERNACIONALIZACION	0,00	0,00	0,00	0,00
4500700	PC: ACTIVIDADES DE COORDINACIÓN UNIVERSITARIA	0,00	0,00	0,00	0,00
4500701	AYUDA A LA UNIDAD DE IGUALDAD	0,00	0,00	0,00	0,00
4500702	AYUDA SUSCRIPCIONES A PUBLICACIONES Y RED DE BIBLIOT	0,00	0,00	0,00	0,00
4500801	CAPTACION DE TALENTO ALUMNOS DE GRADO Y MASTER	0,00	0,00	0,00	0,00
4500802	PE: FOMENTO DE EXCELENCIA PARA MÁSTERES UNIVERSITAI	0,00	0,00	0,00	0,00
4500803	PE: FOMENTOS DE LA EXCLENCIA PARA PROGRAMAS DE DOC	0,00	0,00	0,00	0,00
4500804	CAPTACION DE TALENTO POSTDOCTORAL	0,00	0,00	0,00	0,00
4500805	EDITORIALES UNIVERSITARIAS	0,00	0,00	0,00	0,00
4500806	COFINANCIACION DE INFRAESTRUCTURAS CIENTIFICAS	0,00	0,00	0,00	0,00
45010	DE LA CECEU PARA INVESTIGACIÓN	0,00	0,00	0,00	0,00
45012	DE LA CECEU PARA FORMACIÓN CONTINUA	0,00	0,00	0,00	0,00
45099	DE LA CECEU PARA OTRAS ACTIVIDADES	0,00	0,00	0,00	0,00
4510002	DE PRESIDENCIA E IGUALDAD PARA FORMACIÓN CONTINUA	0,00	0,00	0,00	0,00
4510605	DE TURISMO, REGENERAC., JUSTICIA Y ADM LOCAL PARA ENS	0,00	0,00	0,00	0,00
4511005	DE IGUALDAD Y POLÍTICAS SOCIALES PARA ENSEÑANZA	0,00	0,00	0,00	0,00
4511099	DE IGUALDAD Y POLÍTICAS SOCIALES PARA OTRAS ACTIVIDAI	0,00	0,00	0,00	0,00
4511100	DE CULTURA Y PATRIMONIO HISTORICO PARA INVESTIGACIÓI	0,00	0,00	0,00	0,00
4511199	DE CULTURA Y PATRIMONIO HISTORICO PARA OTRAS ACTIVIE	0,00	0,00	0,00	0,00
4511399	DE FOMENTO, INFRAESTRUCTURAS .. PARA OTRAS ACTIVIDAI	0,00	0,00	0,00	0,00
	Subtotal Artículo 45	**0,00**	**0,00**	**0,00**	**0,00**
4600002	DE DIPUTACIÓN P. JAÉN PARA ENSEÑANZA NO OFICIAL	0,00	0,00	0,00	0,00
4600006	DE DIPUTACIÓN PROVINCIAL DE JAEN PARA MOVILIDAD	0,00	0,00	0,00	0,00
4600099	DE DIPUTACIÓN P. DE JAÉN PARA OTRAS ACTIVIDADES	0,00	0,00	0,00	0,00
4610806	DEL AYTO. DE LINARES PARA MOVILIDAD	0,00	0,00	0,00	0,00
4610999	DEL AYTO. DE HUELMA PARA OTRAS ACTIVIDADES	0,00	0,00	0,00	0,00
	Subtotal Artículo 46	**0,00**	**0,00**	**0,00**	**0,00**
4700007	DE CAJA RURAL DE JAEN PARA LA ORGANIZACION EN SU CON	0,00	0,00	0,00	0,00
4700071	DE CAJA RURAL DE JAEN PARA MECENAZGO-CONVENIO	0,00	0,00	0,00	0,00
4700099	DE CAJA RURAL DE JAEN PARA OTRAS ACTIVIDADES	0,00	0,00	0,00	0,00
4700106	DEL BANCO SANTANDER PARA MOVILIDAD	0,00	0,00	0,00	0,00
4700199	DEL BANCO SANTANDER PARA OTRAS ACTIVIDADES	0,00	0,00	0,00	0,00
47103	PARA PRACTICAS EN EMPRESAS	0,00	0,00	0,00	0,00
4791105	PARA INDRA SISTEMAS S.A PARA ENSEÑANZA	0,00	0,00	0,00	0,00
4791505	DE VALEO ILUMINACION S.A.U. PARA ENSEÑANZA	0,00	0,00	0,00	0,00
4791600	DE ROCHE FARMA S.A. PARA INVESTIGACION	0,00	0,00	0,00	0,00
4791705	DE ELAND PRIVATE EQUITY PARA ENSEÑANZA	0,00	0,00	0,00	0,00
4791771	DE ELAND PRIVATE EQUITY PARA MECENAZGO-CONVENIO	0,00	0,00	0,00	0,00

-En euros-

Aplicación Presupuestaria	Descripción	Cancelaciones por el cobro de derechos en especie	Cancelaciones por insolvencias	Cancelaciones por otras causas	Total Derechos Cancelados
4792199	ASOC AG EMP INNOVADORA SECTOR OLEICOLA-INOLEO PAR/	0,00	0,00	0,00	0,00
4792299	DE MIPELSA PARA ENSEÑANZA OFICIAL PARA OTRAS ACTIVID	0,00	0,00	0,00	0,00
4792370	DE GUILLERMO GARCIA MUÑOZ, S.L. PARA MECENAZGO-DON.	0,00	0,00	0,00	0,00
4792499	DE INGESAR, S.L. PARA OTRAS ACTIVIDADES	0,00	0,00	0,00	0,00
4793371	DE SOLPRIGA S.L. PARA MECENAZGO-CONVENIO	0,00	0,00	0,00	0,00
4793499	DE ALMAZARA CRUZ DE ESTEBAN PARA OTRAS ACTIVIDADES	0,00	0,00	0,00	0,00
4793599	DE ACEITES CAMPOLIVA SL PARA OTRAS ACTIVIDADES	0,00	0,00	0,00	0,00
4793699	DE MONDOLIVA PARA OTRAS ACTIVIDADES	0,00	0,00	0,00	0,00
4793799	DE ACEITES FUENTE SOTO SL PARA OTRAS ACTIVIDADES	0,00	0,00	0,00	0,00
4794399	DE CORTIJO DE SUERTE ALTA SL PARA OTRAS ACTIVIDADES	0,00	0,00	0,00	0,00
4795971	DE VIALTERRA INFRAESTRUCTURAS S.A. PARA MECENAZGO-	0,00	0,00	0,00	0,00
4798670	DE CONSTRUCCIONES CALDERON PARA MECENAZGO-DONAC	0,00	0,00	0,00	0,00
	Subtotal Artículo 47	**0,00**	**0,00**	**0,00**	**0,00**
4810399	DE LA FECYT PARA OTRAS ACTIVIDADES	0,00	0,00	0,00	0,00
4810902	DE CRUE PARA ENSEÑANZA NO OFICIAL	0,00	0,00	0,00	0,00
4811702	DEL C.O.I.A. ANDALUCIA PARA ENSEÑANZA NO OFICIAL	0,00	0,00	0,00	0,00
4811903	DE LA FUNDACIÓN ONCE PARA PRÁCTICAS EN EMPRESAS	0,00	0,00	0,00	0,00
4811905	DE FUNDACIÓN ONCE PARA ENSEÑANZA	0,00	0,00	0,00	0,00
4813002	DE P.T. REGISTRADORES A. PARA ENSEÑANZA NO OFICIAL	0,00	0,00	0,00	0,00
4814303	DE FUNDACIÓN CAJASUR PARA PRÁCTICAS EN EMPRESAS	0,00	0,00	0,00	0,00
4818070	DE ASOCIACION ESPAÑOLA DE EGIPTOLOGIA PARA MECENAZ	0,00	0,00	0,00	0,00
4818802	DE ASOCIACION ANDALUZA DE SOCIOLOGIA PARA FORMACIC	0,00	0,00	0,00	0,00
4818902	DEL COLEGIO NOTARIAL DE ANDALUCIA PARA FORMACION C(	0,00	0,00	0,00	0,00
4819199	DE ASD RUNNING MATERA PARA OTRAS ACTIVIDADES	0,00	0,00	0,00	0,00
4819270	DE COLEGIO OFICIAL DE ING IND DE ANDALUCIA ORIENTAL. D	0,00	0,00	0,00	0,00
4819499	DE FUNDACION FELI PARA OTRAS ACTIVIDADES	0,00	0,00	0,00	0,00
	Subtotal Artículo 48	**0,00**	**0,00**	**0,00**	**0,00**
49500	OTRAS DE LA U.E. PARA INVESTIGACION	0,00	0,00	0,00	0,00
49506	OTRAS DE LA U.E. PARA MOVILIDAD	0,00	0,00	0,00	0,00
49599	OTRAS DE LA U.E. PARA OTRAS ACTIVIDADES	0,00	0,00	0,00	0,00
49600	DE FUERA DE LA U.E. PARA INVESTIGACION	0,00	0,00	0,00	0,00
	Subtotal Artículo 49	**0,00**	**0,00**	**0,00**	**0,00**
	Subtotal Capítulo 4	**0,00**	**0,00**	**0,00**	**0,00**
520	INTERESES DE CUENTAS BANCARIAS	0,00	0,00	0,00	0,00
52000	INTERESES DE CUENTAS BANCARIAS	0,00	0,00	0,00	0,00
521	INTERESES DE IMPOSICIONES FINANCIERAS	0,00	0,00	0,00	0,00
52100	INTERESES DE IMPOSICIONES FINANCIERAS	0,00	0,00	0,00	0,00
	Subtotal Artículo 52	**0,00**	**0,00**	**0,00**	**0,00**
53300	DIVIDENDOS DE INTEGRACIÓN SENSORIAL Y ROBÓTICA, S.L.	0,00	0,00	0,00	0,00
	Subtotal Artículo 53	**0,00**	**0,00**	**0,00**	**0,00**
54101	ALQUILER DE INSTALACIONES DEPORTIVAS	0,00	0,00	0,00	0,00
54102	ALQUILER DE AULAS Y OTROS RECINTOS UNIVERSITARIO	0,00	0,00	0,00	0,00
	Subtotal Artículo 54	**0,00**	**0,00**	**0,00**	**0,00**
55100	DE CAFETERIAS	0,00	0,00	0,00	0,00
55102	DE MAQUINARIAS EXPENDEDORAS	0,00	0,00	0,00	0,00
55199	DE OTRAS CONCESIONES ADMINISTRATIVAS	0,00	0,00	0,00	0,00
	Subtotal Artículo 55	**0,00**	**0,00**	**0,00**	**0,00**
59100	EXPLOTACION DE PATENTES	0,00	0,00	0,00	0,00
59200	PROPIEDAD INTELECTUAL	0,00	0,00	0,00	0,00
59900	OTROS	0,00	0,00	0,00	0,00
	Subtotal Artículo 59	**0,00**	**0,00**	**0,00**	**0,00**
	Subtotal Capítulo 5	**0,00**	**0,00**	**0,00**	**0,00**
61400	DE ELEMENTOS DE TRANSPORTE	0,00	0,00	0,00	0,00
	Subtotal Artículo 61	**0,00**	**0,00**	**0,00**	**0,00**
68000	DE EJERCICIOS CERRADOS	0,00	0,00	0,00	0,00
	Subtotal Artículo 68	**0,00**	**0,00**	**0,00**	**0,00**
	Subtotal Capítulo 6	**0,00**	**0,00**	**0,00**	**0,00**
70000	DEL M. DE EDUCACION Y FORMACION PROFESIONAL PARA IN	0,00	0,00	0,00	0,00
70020	AYUDAS A LA INVESTIGACIÓN M. DE EDUCACION Y FORMACIC	0,00	0,00	0,00	0,00
7010410	PROYECTOS DE INVESTIGACIÓN DEL MINISTERIO DE CIENCIA	0,00	0,00	0,00	0,00
7010420	AYUDAS A LA INVESTIGACIÓN DEL MINISTERIO DE CIENCIA E	0,00	0,00	0,00	0,00
7010900	DEL M. DE CULTURA Y DEPORTE PARA INVESTIGACION	0,00	0,00	0,00	0,00
7011004	DEL MINISTERIO DE UNIVERSIDADES PARA INVERSIONES	0,00	0,00	0,00	0,00
7011020	AYUDAS A LA INVESTIGACIÓN DEL MINISTERIO DE UNIVERSID	0,00	0,00	0,00	0,00
7050000	DE CIBERESP PARA INVESTIGACIÓN	0,00	0,00	0,00	0,00

-En euros-

Aplicación Presupuestaria	Descripción	Cancelaciones por el cobro de derechos en especie	Cancelaciones por insolvencias	Cancelaciones por otras causas	Total Derechos Cancelados
	Subtotal Artículo 70	**0,00**	**0,00**	**0,00**	**0,00**
7100200	DEL ISCIII PARA INVESTIGACIÓN	0,00	0,00	0,00	0,00
7101110	PROYECTOS DE INVESTIGACIÓN DE LA AGENCIA ESTATAL DE	0,00	0,00	0,00	0,00
7101120	AYUDAS A LA INVESTIGACIÓN DE LA AGENCIA ESTATAL DE IN	0,00	0,00	0,00	0,00
7110500	I.A.P. RIESGOS LABORALES PARA INVESTIGACIÓN	0,00	0,00	0,00	0,00
7120000	DEL IEG PARA INVESTIGACIÓN	0,00	0,00	0,00	0,00
	Subtotal Artículo 71	**0,00**	**0,00**	**0,00**	**0,00**
7400799	DE AACID PARA OTRAS ACTIVIDADES	0,00	0,00	0,00	0,00
7450100	DEL CONSORCIO CEIA3 PARA INVESTIGACION	0,00	0,00	0,00	0,00
	Subtotal Artículo 74	**0,00**	**0,00**	**0,00**	**0,00**
7500000	PROYECTOS DE INVESTIGACION	0,00	0,00	0,00	0,00
7500001	AYUDAS A LA INVESTIGACIÓN	0,00	0,00	0,00	0,00
7500002	AYUDAS A LA INFRAESTRUCTURA	0,00	0,00	0,00	0,00
75001	FINANCIACIÓN BÁSICA: PLAN ESPECIFICO FINANCIACIÓN INVE	0,00	0,00	0,00	0,00
7500201	FINANC.BASICA: P.E.FIN.INVEST: APOYO PLAN PROPIO DE INV	0,00	0,00	0,00	0,00
7500202	AYUDA INVESTIGACIÓN PARA CONTRATACIÓN DE JÓVENES IN	0,00	0,00	0,00	0,00
7500203	APOYO DIRECTO A GRUPOS DE INVESTIGACIÓN	0,00	0,00	0,00	0,00
7500204	PROYECTOS DE EXCELENCIA CONVOCATORIA UJA	0,00	0,00	0,00	0,00
75009	PARA OTRAS INVERSIONES (ITI Jaén)	0,00	0,00	0,00	0,00
7501000	PROYECTOS DE INVESTIGACIÓN	0,00	0,00	0,00	0,00
7510700	DE AGRICULTURA, PESCA Y MEDIO AMBIENTE PARA INVESTIG	0,00	0,00	0,00	0,00
	Subtotal Artículo 75	**0,00**	**0,00**	**0,00**	**0,00**
7600000	DE DIPUTACIÓN P. DE JAEN PARA INVESTIGACIÓN	0,00	0,00	0,00	0,00
7600099	DE DIPUTACIÓN P. DE JAÉN PARA OTRAS ACTIVIDADES	0,00	0,00	0,00	0,00
	Subtotal Artículo 76	**0,00**	**0,00**	**0,00**	**0,00**
7811900	DE FUNDACIÓN ONCE PARA LA INVESTIGACIÓN	0,00	0,00	0,00	0,00
7814200	DE LA FUNDACIÓN DESCUBRE PARA INVESTIGACIÓN	0,00	0,00	0,00	0,00
7818100	DE FUNDACION PALARQ PARA INVESTIGACION	0,00	0,00	0,00	0,00
	Subtotal Artículo 78	**0,00**	**0,00**	**0,00**	**0,00**
79500	OTRAS DE LA U.E. PARA INVESTIGACION	0,00	0,00	0,00	0,00
79506	OTRAS DE LA U.E. PARA MOVILIDAD	0,00	0,00	0,00	0,00
79600	DE FUERA DE LA U.E. PARA INVESTIGACION	0,00	0,00	0,00	0,00
	Subtotal Artículo 79	**0,00**	**0,00**	**0,00**	**0,00**
	Subtotal Capítulo 7	**0,00**	**0,00**	**0,00**	**0,00**
820	REINTEGRO DE ANTICIPOS Y PTMOS A CORTO PLAZO CONCE	0,00	0,00	0,00	0,00
82000	REINTEGRO DE ANTICIPOS Y PTMOS A CORTO PLAZO CONCE	0,00	0,00	0,00	0,00
	Subtotal Artículo 82	**0,00**	**0,00**	**0,00**	**0,00**
8700001	REMANENTE DE TESORERIA AFECTADO DE GASTOS	0,00	0,00	0,00	0,00
8700002	REMANENTE DE TESORERIA AFECTADO DE INGRESOS	0,00	0,00	0,00	0,00
87001	REMANENTE DE TESORERIA NO AFECTADO	0,00	0,00	0,00	0,00
	Subtotal Artículo 87	**0,00**	**0,00**	**0,00**	**0,00**
	Subtotal Capítulo 8	**0,00**	**0,00**	**0,00**	**0,00**
92101	A LARGO PLAZO DE ENTES DEL SECTOR PÚBLICO	0,00	0,00	0,00	0,00
	Subtotal Artículo 92	**0,00**	**0,00**	**0,00**	**0,00**
	Subtotal Capítulo 9	**0,00**	**0,00**	**0,00**	**0,00**
					0
	TOTAL	**0,00**	**0,00**	**7.850,36**	**7.850,36**

23.1.2.a).3 Recaudación neta.

-En euros-

Aplicación Presupuestaria	Descripción	Recaudación Total	Devoluciones de Ingreso	Recaudación Neta
30300	TASAS ACADÉMICAS POR SERVICIOS ADMINISTRATIVOS	1.284.119,85	20.162,31	1.263.957,54
30301	TASAS ACADEMICAS POR SERVICIOS DE CENTROS ADSCRITOS	116.523,79	0,00	116.523,79
	Subtotal Artículo 30	**1.400.643,64**	**20.162,31**	**1.380.481,33**
31200	SERVICIOS ACADEMICOS DE GRADO CENTROS PROPIOS	3.220.331,45	240.252,59	2.980.078,86
31201	SERVICIOS ACADEMICOS DE DOCTORADO EN CENTROS PROPIO	95.532,97	45.873,90	49.659,07
3120200	COMPENSACION MATR. BECARIOS GRADO M. EDUCACIÓN	0,00	0,00	0,00
3120201	COMPENSACION MATR. BECARIOS MASTER M. EDUCACIÓN	0,00	0,00	0,00
3120202	COMPENSACION MATR. BECARIOS DOCTORADO M. EDUCACIÓN	0,00	0,00	0,00
3120300	COMPENSACION MATR. FAMILIAS NUM. GRADO M. EDUCACIÓN	0,00	0,00	0,00
3120301	COMPENSACION MATR. FAMILIAS NUM. MASTER M. EDUCACIÓN	0,00	0,00	0,00
3120302	COMPENSACION MATR. FAMILIAS NUM. DOCTORADO M. EDUCAC	0,00	0,00	0,00
3120400	COMPENSACION MATRICULAS PERSONAL PROPIO UJA GRADO	4.325,59	0,00	4.325,59
3120401	COMPENSACION MATRICULAS PERSONAL PROPIO UJA MASTER	0,00	0,00	0,00
3120402	COMPENSACION MATRICULAS PERSONAL PROPIO UJA DOCTOR	0,00	0,00	0,00
31206	SERVICIOS ACADEMICOS DE POSTGRADO MASTER OFICIAL	627.598,94	18.342,32	609.256,62
3120700	COMPENSACION MATR. BECARIOS GRADO JUNTA DE ANDALUC	0,00	0,00	0,00
3120701	COMPENSACION MATR. BECARIOS MASTER JUNTA DE ANDALUC	0,00	0,00	0,00
3120800	BONIFICACIÓN JUNTA DE ANDALUCÍA 99% PRECIOS PÚBLICOS G	0,00	0,00	0,00
3120801	BONIFICACIÓN JUNTA DE ANDALUCÍA 99% PRECIOS PÚBLICOS M	0,00	0,00	0,00
3129900	OTRAS BONIFICACIONES UJA MATRIC. ALUMNOS GRADO, 1 Y 2	581.680,33	0,00	581.680,33
3129901	OTRAS BONIFICACIONES UJA MASTER	70.792,67	0,00	70.792,67
3129902	OTRAS BONIFICACIONES UJA DOCTORADO	2.567,05	0,00	2.567,05
	Subtotal Artículo 31	**4.602.829,00**	**304.468,81**	**4.298.360,19**
3200000	ESTUDIOS DE EXTENSION UNIVERSITARIA	5.769,36	159,30	5.610,06
3200050	RETENCIONES A FAVOR UNIV. ESTUDIOS EXTENSION U.	641,04	17,70	623,34
3200060	FONDO DE BECAS PARA ENSEÑANZAS PROPIAS	0,00	0,00	0,00
32002	CURSOS DEL SAFYD	119.051,65	1.234,40	117.817,25
3200300	CURSOS DE POSTGRADO	719.025,08	0,00	719.025,08
3200350	RETENCIONES A FAVOR UNIV. CURSOS POSTGRADO	88.636,29	0,00	88.636,29
3200360	FONDO DE BECAS PARA ENSEÑANZAS PROPIAS	84.401,57	0,00	84.401,57
3200400	CURSOS DE FORMACION CONTINUA	24.408,00	40,00	24.368,00
3200450	RETENCIONES A FAVOR UNIV. CURSOS FORMAC. CONTINUA	3.051,00	5,00	3.046,00
3200460	FONDO DE BECAS PARA ENSEÑANZAS PROPIAS	3.051,00	5,00	3.046,00
3200800	INSCRIPCIONES A JORNADAS, CONGRESOS Y SIMILARES	79.517,40	540,00	78.977,40
3200850	RETENCIONES A FAVOR UNIV. INSCRIP. JORNADAS, CONGRESO	2.260,30	60,00	2.200,30
3200860	FONDO DE BECAS PARA ENSEÑANZAS PROPIAS	908,30	0,00	908,30
3209900	OTROS CURSOS Y SEMINARIOS	48.068,33	342,00	47.726,33
3209950	RETENCIONES A FAVOR UNIV. OTROS CURSOS Y SEMIN.	5.340,93	38,00	5.302,93
32200	DERECHOS DE EXAMEN SELECCION DE PDI FUNCIONARIO	1.590,00	0,00	1.590,00
32201	DERECHOS DE EXAMEN SELECCION DE PDI LABORAL	1.600,00	40,00	1.560,00
32202	DERECHOS DE EXAMEN SELECCION DE PAS FUNCIONARIO	10.400,00	0,00	10.400,00
32203	DERECHOS DE EXAMEN SELECCION DE PAS LABORAL	17.078,00	0,00	17.078,00
32204	DERECHOS DE EXAMEN SELECCION DE OTRO PERSONAL	1.295,00	507,00	788,00
3230000	CONTRATOS	1.786.565,38	0,00	1.786.565,38
3230050	RETENCIONES A FAVOR UNIV. POR CONTRATOS	198.507,51	0,00	198.507,51
3230100	CURSOS DE ESPECIALIZACION	15.245,00	8.100,00	7.145,00
3230152	RETENCIONES A FAVOR UNIV. CURSOS ESPECIALIZACION	1.693,89	900,00	793,89
32400	SERVICIOS PRESTADOS POR EL CICT	98.439,31	0,00	98.439,31
32402	SERVICIOS PRESTADOS POR EL CPEA	15.873,06	0,00	15.873,06
32599	OTROS	15.082,91	0,00	15.082,91
32902	UTILIZACION DE VEHICULOS	8.281,75	0,00	8.281,75
32903	PATROCINIO	13.660,33	0,00	13.660,33
	Subtotal Artículo 32	**3.369.442,39**	**11.988,40**	**3.357.453,99**
330	VENTA DE PUBLICACIONES PROPIAS	0,00	0,00	0,00
33000	VENTA DE LIBROS Y REVISTAS	9.559,50	0,00	9.559,50
	Subtotal Artículo 33	**9.559,50**	**0,00**	**9.559,50**
38000	DE EJERCICIOS CERRADOS	347.847,59	0,00	347.847,59
	Subtotal Artículo 38	**347.847,59**	**0,00**	**347.847,59**
39200	INTERESES DE DEMORA	102.974,09	0,00	102.974,09
3999910	INGRESOS POR CARGOS INTERNOS	142.799,30	0,00	142.799,30
3999920	INGRESOS POR VENTA DE ENERGIA ELECTRICA	69.245,32	0,00	69.245,32
3999930	INGRESOS POR LA PRORRATA DEL IVA	341.699,25	0,00	341.699,25

-En euros-

Aplicación Presupuestaria	Descripción	Recaudación Total	Devoluciones de Ingreso	Recaudación Neta
3999999	OTROS INGRESOS DIVERSOS	456.609,48	0,00	456.609,48
	Subtotal Artículo 39	**1.113.327,44**	**0,00**	**1.113.327,44**
	Subtotal Capítulo 3	**10.843.649,56**	**336.619,52**	**10.507.030,04**
40000	DEL M. DE EDUCACION Y FORMACION PROFESIONAL PARA INVE	0,00	977,72	-977,72
4010400	DEL M. DE CIENCIA E INNOVACION PARA INVESTIGACIÓN	0,00	4.196,81	-4.196,81
	Subtotal Artículo 40	**0,00**	**5.174,53**	**-5.174,53**
4100200	DEL ISCIII PARA INVESTIGACIÓN	15.225,00	6.600,86	8.624,14
4100899	DEL INSTITUTO CERVANTES PARA OTRAS ACTIVIDADES	13.873,35	0,00	13.873,35
4101100	DE LA AGENCIA ESTATAL DE INVESTIGACION PARA INVESTIGAC	221.997,12	8.390,11	213.607,01
4110099	DEL IAM PARA OTRAS ACTIVIDADES	48.366,46	0,00	48.366,46
4120400	DEL INSTITUTO DE ESTUDIOS ALBACETENSES PARA INVESTIGA	0,00	0,00	0,00
	Subtotal Artículo 41	**299.461,93**	**14.990,97**	**284.470,96**
4400799	DE AACID PARA OTRAS ACTIVIDADES	0,00	3.015,07	-3.015,07
4401100	DE AGENCIA DE MEDIO AMBIENTE Y AGUA DE ANDALUCIA PARA	166.837,00	0,00	166.837,00
4410099	DE LA UNIA PARA OTRAS ACTIVIDADES	19.979,72	0,00	19.979,72
4410899	DE UNIV. P. DE OLAVIDE PARA OTRAS ACTIVIDADES	10.760,00	0,00	10.760,00
4413399	DE LA UNED PARA OTRAS ACTIVIDADES	1.500,00	0,00	1.500,00
4450199	DEL CONSORCIO CEIA3 PARA OTRAS ACTIVIDADES	10.559,54	2.230,69	8.328,85
	Subtotal Artículo 44	**209.636,26**	**5.245,76**	**204.390,50**
45000	FINANCIACION BASICA OPERATIVA	86.976.725,15	0,00	86.976.725,15
45002	APOYO A CONSEJO SOCIAL	110.000,00	0,00	110.000,00
4500300	AYUDAS AL ESTUDIO, DESPLAZAMIENTOS REPRESENTANTES D	157.386,72	0,00	157.386,72
4500301	ATENCIÓN A PERSONAS CON DISCAPACIDAD	22.096,16	0,00	22.096,16
4500302	APOYO A FAMILIAS	14.343,12	0,00	14.343,12
4500303	AYUDA A DISTRITO UNICO	150.000,00	0,00	150.000,00
4500400	APOYO A "PRÁCTICAS EN EMPRESAS"	144.917,53	0,00	144.917,53
4500401	FOMENTO DE LA CULTURA EMPRENDEDORA	36.245,25	0,00	36.245,25
4500402	APOYO A LA ORIENTACIÓN E INSERCIÓN LABORAL	136.221,22	0,00	136.221,22
45005	PLAN DE APOYO A LA EXTENSION UNIVERSITARIA	159.078,00	0,00	159.078,00
4500600	MOVILIDAD ERASMUS EN LA UNIÓN EUROPEA	617.249,24	0,00	617.249,24
4500602	AYUDA A LA ADQUISICION DE COMPETENCIA LINGÜISTICA	150.675,00	0,00	150.675,00
4500603	AYUDA A LA INTERNACIONALIZACION	83.270,00	0,00	83.270,00
4500700	PC: ACTIVIDADES DE COORDINACIÓN UNIVERSITARIA	660.225,14	0,00	660.225,14
4500701	AYUDA A LA UNIDAD DE IGUALDAD	28.000,00	0,00	28.000,00
4500702	AYUDA SUSCRIPCIONES A PUBLICACIONES Y RED DE BIBLIOTE	684.528,05	0,00	684.528,05
4500801	CAPTACION DE TALENTO ALUMNOS DE GRADO Y MASTER	17.656,00	0,00	17.656,00
4500802	PE: FOMENTO DE EXCELENCIA PARA MÁSTERES UNIVERSITARI	41.642,00	0,00	41.642,00
4500803	PE: FOMENTOS DE LA EXCLENCIA PARA PROGRAMAS DE DOCT	38.496,00	0,00	38.496,00
4500804	CAPTACION DE TALENTO POSTDOCTORAL	81.262,00	0,00	81.262,00
4500805	EDITORIALES UNIVERSITARIAS	25.623,00	0,00	25.623,00
4500806	COFINANCIACION DE INFRAESTRUCTURAS CIENTIFICAS	0,00	0,00	0,00
45010	DE LA CECEU PARA INVESTIGACIÓN	46.102,50	0,00	46.102,50
45012	DE LA CECEU PARA FORMACIÓN CONTINUA	0,00	475,17	-475,17
45099	DE LA CECEU PARA OTRAS ACTIVIDADES	10.688,94	0,00	10.688,94
4510002	DE PRESIDENCIA E IGUALDAD PARA FORMACIÓN CONTINUA	10.000,00	0,00	10.000,00
4510605	DE TURISMO, REGENERAC., JUSTICIA Y ADM LOCAL PARA ENSE	30.000,00	0,00	30.000,00
4511005	DE IGUALDAD Y POLÍTICAS SOCIALES PARA ENSEÑANZA	4.800,00	4.857,52	-57,52
4511099	DE IGUALDAD Y POLÍTICAS SOCIALES PARA OTRAS ACTIVIDADE	0,00	15.757,02	-15.757,02
4511100	DE CULTURA Y PATRIMONIO HISTORICO PARA INVESTIGACIÓN	40.000,00	0,00	40.000,00
4511199	DE CULTURA Y PATRIMONIO HISTORICO PARA OTRAS ACTIVIDA	0,00	0,00	0,00
4511399	DE FOMENTO, INFRAESTRUCTURAS .. PARA OTRAS ACTIVIDADE	2.203,92	0,00	2.203,92
	Subtotal Artículo 45	**90.479.434,94**	**21.089,71**	**90.458.345,23**
4600002	DE DIPUTACIÓN P. JAÉN PARA ENSEÑANZA NO OFICIAL	9.600,00	0,00	9.600,00
4600006	DE DIPUTACIÓN PROVINCIAL DE JAEN PARA MOVILIDAD	0,00	600,00	-600,00
4600099	DE DIPUTACIÓN P. DE JAÉN PARA OTRAS ACTIVIDADES	2.825,78	0,00	2.825,78
4610806	DEL AYTO. DE LINARES PARA MOVILIDAD	1.202,02	0,00	1.202,02
4610999	DEL AYTO. DE HUELMA PARA OTRAS ACTIVIDADES	2.200,00	0,00	2.200,00
	Subtotal Artículo 46	**15.827,80**	**600,00**	**15.227,80**
4700007	DE CAJA RURAL DE JAEN PARA LA ORGANIZACION EN SU CONJ	0,00	0,00	0,00
4700071	DE CAJA RURAL DE JAEN PARA MECENAZGO-CONVENIO	22.500,00	0,00	22.500,00
4700099	DE CAJA RURAL DE JAEN PARA OTRAS ACTIVIDADES	12.500,00	0,00	12.500,00
4700106	DEL BANCO SANTANDER PARA MOVILIDAD	92.000,00	0,00	92.000,00
4700199	DEL BANCO SANTANDER PARA OTRAS ACTIVIDADES	20.100,00	350,00	19.750,00
47103	PARA PRACTICAS EN EMPRESAS	58.367,91	0,00	58.367,91
4791105	PARA INDRA SISTEMAS S.A PARA ENSEÑANZA	6.794,00	0,00	6.794,00
4791505	DE VALEO ILUMINACION S.A.U. PARA ENSEÑANZA	5.625,00	0,00	5.625,00
4791600	DE ROCHE FARMA S.A. PARA INVESTIGACION	3.000,00	0,00	3.000,00
4791705	DE ELAND PRIVATE EQUITY PARA ENSEÑANZA	6.000,00	0,00	6.000,00
4791771	DE ELAND PRIVATE EQUITY PARA MECENAZGO-CONVENIO	6.000,00	0,00	6.000,00

-En euros-

Aplicación Presupuestaria	Descripción	Recaudación Total	Devoluciones de Ingreso	Recaudación Neta
4792199	ASOC AG EMP INNOVADORA SECTOR OLEICOLA-INOLEO PARA (	800,00	0,00	800,00
4792299	DE MIPELSA PARA ENSEÑANZA OFICIAL PARA OTRAS ACTIVIDAI	3.333,33	0,00	3.333,33
4792370	DE GUILLERMO GARCIA MUÑOZ, S.L. PARA MECENAZGO-DONAC	500,00	0,00	500,00
4792499	DE INGESAR, S.L. PARA OTRAS ACTIVIDADES	70,00	0,00	70,00
4793371	DE SOLPRIGA S.L. PARA MECENAZGO-CONVENIO	6.000,00	0,00	6.000,00
4793499	DE ALMAZARA CRUZ DE ESTEBAN PARA OTRAS ACTIVIDADES	140,00	0,00	140,00
4793599	DE ACEITES CAMPOLIVA SL PARA OTRAS ACTIVIDADES	210,00	0,00	210,00
4793699	DE MONDOLIVA PARA OTRAS ACTIVIDADES	70,00	0,00	70,00
4793799	DE ACEITES FUENTE SOTO SL PARA OTRAS ACTIVIDADES	70,00	0,00	70,00
4794399	DE CORTIJO DE SUERTE ALTA SL PARA OTRAS ACTIVIDADES	140,00	0,00	140,00
4795971	DE VIALTERRA INFRAESTRUCTURAS S.A. PARA MECENAZGO-CC	6.000,00	0,00	6.000,00
4798670	DE CONSTRUCCIONES CALDERON PARA MECENAZGO-DONACIC	5.000,00	0,00	5.000,00
	Subtotal Artículo 47	**255.220,24**	**350,00**	**254.870,24**
4810399	DE LA FECYT PARA OTRAS ACTIVIDADES	9.457,62	0,00	9.457,62
4810902	DE CRUE PARA ENSEÑANZA NO OFICIAL	25.000,00	0,00	25.000,00
4811702	DEL C.O.I.A. ANDALUCIA PARA ENSEÑANZA NO OFICIAL	0,00	0,00	0,00
4811903	DE LA FUNDACIÓN ONCE PARA PRÁCTICAS EN EMPRESAS	7.200,00	6.430,77	769,23
4811905	DE FUNDACIÓN ONCE PARA ENSEÑANZA	80.235,00	0,00	80.235,00
4813002	DE P.T. REGISTRADORES A. PARA ENSEÑANZA NO OFICIAL	400,00	0,00	400,00
4814303	DE FUNDACIÓN CAJASUR PARA PRÁCTICAS EN EMPRESAS	25.200,00	0,00	25.200,00
4818070	DE ASOCIACION ESPAÑOLA DE EGIPTOLOGIA PARA MECENAZG	2.000,00	0,00	2.000,00
4818802	DE ASOCIACION ANDALUZA DE SOCIOLOGIA PARA FORMACION	0,00	2.047,26	-2.047,26
4818902	DEL COLEGIO NOTARIAL DE ANDALUCIA PARA FORMACION CON	3.000,00	0,00	3.000,00
4819199	DE ASD RUNNING MATERA PARA OTRAS ACTIVIDADES	5.611,20	0,00	5.611,20
4819270	DE COLEGIO OFICIAL DE ING IND DE ANDALUCIA ORIENTAL. DEI	1.200,00	0,00	1.200,00
4819499	DE FUNDACION FELI PARA OTRAS ACTIVIDADES	80,00	0,00	80,00
	Subtotal Artículo 48	**159.383,82**	**8.478,03**	**150.905,79**
49500	OTRAS DE LA U.E. PARA INVESTIGACION	136.904,60	0,00	136.904,60
49506	OTRAS DE LA U.E. PARA MOVILIDAD	1.113.000,51	76.356,00	1.036.644,51
49599	OTRAS DE LA U.E. PARA OTRAS ACTIVIDADES	61.911,56	0,00	61.911,56
49600	DE FUERA DE LA U.E. PARA INVESTIGACION	7.500,00	0,00	7.500,00
	Subtotal Artículo 49	**1.319.316,67**	**76.356,00**	**1.242.960,67**
	Subtotal Capítulo 4	**92.738.281,66**	**132.285,00**	**92.605.996,66**
520	INTERESES DE CUENTAS BANCARIAS	0,00	0,00	0,00
52000	INTERESES DE CUENTAS BANCARIAS	10.402,37	0,00	10.402,37
521	INTERESES DE IMPOSICIONES FINANCIERAS	0,00	0,00	0,00
52100	INTERESES DE IMPOSICIONES FINANCIERAS	4.199,07	0,00	4.199,07
	Subtotal Artículo 52	**14.601,44**	**0,00**	**14.601,44**
53300	DIVIDENDOS DE INTEGRACIÓN SENSORIAL Y ROBÓTICA, S.L.	89,39	0,00	89,39
	Subtotal Artículo 53	**89,39**	**0,00**	**89,39**
54101	ALQUILER DE INSTALACIONES DEPORTIVAS	14.022,00	501,00	13.521,00
54102	ALQUILER DE AULAS Y OTROS RECINTOS UNIVERSITARIO	37.579,69	0,00	37.579,69
	Subtotal Artículo 54	**51.601,69**	**501,00**	**51.100,69**
55100	DE CAFETERIAS	0,00	0,00	0,00
55102	DE MAQUINARIAS EXPENDEDORAS	30.000,00	0,00	30.000,00
55199	DE OTRAS CONCESIONES ADMINISTRATIVAS	39.395,52	0,00	39.395,52
	Subtotal Artículo 55	**69.395,52**	**0,00**	**69.395,52**
59100	EXPLOTACION DE PATENTES	1.240,00	0,00	1.240,00
59200	PROPIEDAD INTELECTUAL	1.665,16	0,00	1.665,16
59900	OTROS	219,17	0,00	219,17
	Subtotal Artículo 59	**3.124,33**	**0,00**	**3.124,33**
	Subtotal Capítulo 5	**138.812,37**	**501,00**	**138.311,37**
61400	DE ELEMENTOS DE TRANSPORTE	1.000,00	0,00	1.000,00
	Subtotal Artículo 61	**1.000,00**	**0,00**	**1.000,00**
68000	DE EJERCICIOS CERRADOS	18.343,96	0,00	18.343,96
	Subtotal Artículo 68	**18.343,96**	**0,00**	**18.343,96**
	Subtotal Capítulo 6	**19.343,96**	**0,00**	**19.343,96**
70000	DEL M. DE EDUCACION Y FORMACION PROFESIONAL PARA INVE	0,00	4.995,39	-4.995,39
70020	AYUDAS A LA INVESTIGACIÓN M. DE EDUCACION Y FORMACION	128.269,70	102.005,11	26.264,59
7010410	PROYECTOS DE INVESTIGACIÓN DEL MINISTERIO DE CIENCIA E	0,00	19.982,22	-19.982,22
7010420	AYUDAS A LA INVESTIGACIÓN DEL MINISTERIO DE CIENCIA E IN	0,00	60,61	-60,61
7010900	DEL M. DE CULTURA Y DEPORTE PARA INVESTIGACION	6.891,64	0,00	6.891,64
7011004	DEL MINISTERIO DE UNIVERSIDADES PARA INVERSIONES	832.661,00	0,00	832.661,00
7011020	AYUDAS A LA INVESTIGACIÓN DEL MINISTERIO DE UNIVERSIDAI	1.239.770,00	0,00	1.239.770,00
7050000	DE CIBERESP PARA INVESTIGACIÓN	1.024,00	0,00	1.024,00
	Subtotal Artículo 70	**2.208.616,34**	**127.043,33**	**2.081.573,01**
7100200	DEL ISCIII PARA INVESTIGACIÓN	58.640,00	31.432,71	27.207,29

-En euros-

Aplicación Presupuestaria	Descripción	Recaudación Total	Devoluciones de Ingreso	Recaudación Neta
7101110	PROYECTOS DE INVESTIGACIÓN DE LA AGENCIA ESTATAL DE I	1.059.311,60	40.203,91	1.019.107,69
7101120	AYUDAS A LA INVESTIGACIÓN DE LA AGENCIA ESTATAL DE INV	830.346,33	20.584,81	809.761,52
7110500	I.A.P. RIESGOS LABORALES PARA INVESTIGACIÓN	8.812,50	0,00	8.812,50
7120000	DEL IEG PARA INVESTIGACIÓN	0,00	0,00	0,00
	Subtotal Artículo 71	**1.957.110,43**	**92.221,43**	**1.864.889,00**
7400799	DE AACID PARA OTRAS ACTIVIDADES	376.124,62	27.373,53	348.751,09
7450100	DEL CONSORCIO CEIA3 PARA INVESTIGACION	34.380,99	0,00	34.380,99
	Subtotal Artículo 74	**410.505,61**	**27.373,53**	**383.132,08**
7500000	PROYECTOS DE INVESTIGACION	464.910,72	0,00	464.910,72
7500001	AYUDAS A LA INVESTIGACIÓN	283.586,68	0,00	283.586,68
7500002	AYUDAS A LA INFRAESTRUCTURA	240.821,93	0,00	240.821,93
75001	FINANCIACIÓN BÁSICA: PLAN ESPECIFICO FINANCIACIÓN INVER	0,00	0,00	0,00
7500201	FINANC.BASICA: P.E.FIN.INVEST: APOYO PLAN PROPIO DE INVES	594.182,00	0,00	594.182,00
7500202	AYUDA INVESTIGACIÓN PARA CONTRATACIÓN DE JÓVENES INV	0,00	10.093,39	-10.093,39
7500203	APOYO DIRECTO A GRUPOS DE INVESTIGACIÓN	623.003,46	0,00	623.003,46
7500204	PROYECTOS DE EXCELENCIA CONVOCATORIA UJA	1.109.503,00	0,00	1.109.503,00
75009	PARA OTRAS INVERSIONES (ITI Jaén)	0,00	0,00	0,00
7501000	PROYECTOS DE INVESTIGACIÓN	0,00	0,00	0,00
7510700	DE AGRICULTURA, PESCA Y MEDIO AMBIENTE PARA INVESTIGA	34.583,82	0,00	34.583,82
	Subtotal Artículo 75	**3.350.591,61**	**10.093,39**	**3.340.498,22**
7600000	DE DIPUTACIÓN P. DE JAEN PARA INVESTIGACIÓN	124.300,00	5.468,88	118.831,12
7600099	DE DIPUTACIÓN P. DE JAÉN PARA OTRAS ACTIVIDADES	0,00	725,55	-725,55
	Subtotal Artículo 76	**124.300,00**	**6.194,43**	**118.105,57**
7811900	DE FUNDACIÓN ONCE PARA LA INVESTIGACIÓN	12.000,00	0,00	12.000,00
7814200	DE LA FUNDACIÓN DESCUBRE PARA INVESTIGACIÓN	11.772,63	0,00	11.772,63
7818100	DE FUNDACION PALARQ PARA INVESTIGACION	8.000,00	0,00	8.000,00
	Subtotal Artículo 78	**31.772,63**	**0,00**	**31.772,63**
79500	OTRAS DE LA U.E. PARA INVESTIGACION	1.078.379,41	0,00	1.078.379,41
79506	OTRAS DE LA U.E. PARA MOVILIDAD	69.809,02	0,00	69.809,02
79600	DE FUERA DE LA U.E. PARA INVESTIGACION	2.650,55	0,00	2.650,55
	Subtotal Artículo 79	**1.150.838,98**	**0,00**	**1.150.838,98**
	Subtotal Capítulo 7	**9.233.735,60**	**262.926,11**	**8.970.809,49**
820	REINTEGRO DE ANTICIPOS Y PTMOS A CORTO PLAZO CONCEDI	0,00	0,00	0,00
82000	REINTEGRO DE ANTICIPOS Y PTMOS A CORTO PLAZO CONCEDI	83.505,10	0,00	83.505,10
	Subtotal Artículo 82	**83.505,10**	**0,00**	**83.505,10**
8700001	REMANENTE DE TESORERIA AFECTADO DE GASTOS	0,00	0,00	0,00
8700002	REMANENTE DE TESORERIA AFECTADO DE INGRESOS	0,00	0,00	0,00
87001	REMANENTE DE TESORERIA NO AFECTADO	0,00	0,00	0,00
	Subtotal Artículo 87	**0,00**	**0,00**	**0,00**
	Subtotal Capítulo 8	**83.505,10**	**0,00**	**83.505,10**
92101	A LARGO PLAZO DE ENTES DEL SECTOR PÚBLICO	0,00	57.663,41	-57.663,41
	Subtotal Artículo 92	**0,00**	**57.663,41**	**-57.663,41**
	Subtotal Capítulo 9	**0,00**	**57.663,41**	**-57.663,41**
	TOTAL	**113.057.328,25**	**789.995,04**	**112.267.333,21**

23.1.2.b) Devoluciones de ingresos.

-En euros-

Aplicación Presupuestaria	Descripción	Pendientes de Pago a 1 de Enero	Modificación Saldo Inicial y Anulaciones	Reconocidas en el Ejercicio	Total Devoluciones Reconocidas	Prescrip-ciones	Pagadas en el Ejercicio	Pendientes de Pago a 31 de Diciembre
30300	TASAS ACADÉMICAS POR SERVICIOS ADMINISTRATIVOS	0,00	0,00	20.162,31	20.162,31	0,00	20.162,31	0,00
30301	TASAS ACADEMICAS POR SERVICIOS DE CENTROS ADSCRITOS Y	0,00	0,00	0,00	0,00	0,00	0,00	0,00
	Subtotal Artículo 30	**0,00**	**0,00**	**20.162,31**	**20.162,31**	**0,00**	**20.162,31**	**0,00**
31200	SERVICIOS ACADEMICOS DE GRADO CENTROS PROPIOS	0,00	0,00	240.252,59	240.252,59	0,00	240.252,59	0,00
31201	SERVICIOS ACADEMICOS DE DOCTORADO EN CENTROS PROPIOS	0,00	0,00	45.873,90	45.873,90	0,00	45.873,90	0,00
3120200	COMPENSACION MATR. BECARIOS GRADO M. EDUCACIÓN	0,00	0,00	0,00	0,00	0,00	0,00	0,00
3120201	COMPENSACION MATR. BECARIOS MASTER M. EDUCACIÓN	0,00	0,00	0,00	0,00	0,00	0,00	0,00
3120202	COMPENSACION MATR. BECARIOS DOCTORADO M. EDUCACIÓN	0,00	0,00	0,00	0,00	0,00	0,00	0,00
3120300	COMPENSACION MATR. FAMILIAS NUM. GRADO M. EDUCACIÓN	0,00	0,00	0,00	0,00	0,00	0,00	0,00
3120301	COMPENSACION MATR. FAMILIAS NUM. MASTER M. EDUCACIÓN	0,00	0,00	0,00	0,00	0,00	0,00	0,00
3120302	COMPENSACION MATR. FAMILIAS NUM. DOCTORADO M. EDUCACIÓ	0,00	0,00	0,00	0,00	0,00	0,00	0,00
3120400	COMPENSACION MATRICULAS PERSONAL PROPIO UJA GRADO	0,00	0,00	0,00	0,00	0,00	0,00	0,00
3120401	COMPENSACION MATRICULAS PERSONAL PROPIO UJA MASTER	0,00	0,00	0,00	0,00	0,00	0,00	0,00
3120402	COMPENSACION MATRICULAS PERSONAL PROPIO UJA DOCTORA	0,00	0,00	0,00	0,00	0,00	0,00	0,00
31206	SERVICIOS ACADEMICOS DE POSTGRADO MASTER OFICIAL	0,00	0,00	18.342,32	18.342,32	0,00	18.342,32	0,00
3120700	COMPENSACION MATR. BECARIOS GRADO JUNTA DE ANDALUCÍA	0,00	0,00	0,00	0,00	0,00	0,00	0,00
3120701	COMPENSACION MATR. BECARIOS MASTER JUNTA DE ANDALUCÍA	0,00	0,00	0,00	0,00	0,00	0,00	0,00
3120800	BONIFICACIÓN JUNTA DE ANDALUCÍA 99% PRECIOS PÚBLICOS GR	0,00	0,00	0,00	0,00	0,00	0,00	0,00
3120801	BONIFICACIÓN JUNTA DE ANDALUCÍA 99% PRECIOS PÚBLICOS MÁ	0,00	0,00	0,00	0,00	0,00	0,00	0,00
3129900	OTRAS BONIFICACIONES UJA MATRIC. ALUMNOS GRADO, 1 Y 2 CI	0,00	0,00	0,00	0,00	0,00	0,00	0,00
3129901	OTRAS BONIFICACIONES UJA MASTER	0,00	0,00	0,00	0,00	0,00	0,00	0,00
3129902	OTRAS BONIFICACIONES UJA DOCTORADO	0,00	0,00	0,00	0,00	0,00	0,00	0,00
	Subtotal Artículo 31	**0,00**	**0,00**	**304.468,81**	**304.468,81**	**0,00**	**304.468,81**	**0,00**
3200000	ESTUDIOS DE EXTENSION UNIVERSITARIA	0,00	0,00	159,30	159,30	0,00	159,30	0,00
3200050	RETENCIONES A FAVOR UNIV. ESTUDIOS EXTENSION U.	0,00	0,00	17,70	17,70	0,00	17,70	0,00
3200060	FONDO DE BECAS PARA ENSEÑANZAS PROPIAS	0,00	0,00	0,00	0,00	0,00	0,00	0,00
32002	CURSOS DEL SAFYD	0,00	0,00	1.234,40	1.234,40	0,00	1.234,40	0,00
3200300	CURSOS DE POSTGRADO	0,00	0,00	0,00	0,00	0,00	0,00	0,00
3200350	RETENCIONES A FAVOR UNIV. CURSOS POSTGRADO	0,00	0,00	0,00	0,00	0,00	0,00	0,00
3200360	FONDO DE BECAS PARA ENSEÑANZAS PROPIAS	0,00	0,00	0,00	0,00	0,00	0,00	0,00
3200400	CURSOS DE FORMACION CONTINUA	0,00	0,00	40,00	40,00	0,00	40,00	0,00
3200450	RETENCIONES A FAVOR UNIV. CURSOS FORMAC. CONTINUA	0,00	0,00	5,00	5,00	0,00	5,00	0,00
3200460	FONDO DE BECAS PARA ENSEÑANZAS PROPIAS	0,00	0,00	5,00	5,00	0,00	5,00	0,00
3200800	INSCRIPCIONES A JORNADAS, CONGRESOS Y SIMILARES	0,00	0,00	540,00	540,00	0,00	540,00	0,00
3200850	RETENCIONES A FAVOR UNIV. INSCRIP. JORNADAS, CONGRESOS	0,00	0,00	60,00	60,00	0,00	60,00	0,00
3200860	FONDO DE BECAS PARA ENSEÑANZAS PROPIAS	0,00	0,00	0,00	0,00	0,00	0,00	0,00
3209900	OTROS CURSOS Y SEMINARIOS	0,00	0,00	342,00	342,00	0,00	342,00	0,00
3209950	RETENCIONES A FAVOR UNIV. OTROS CURSOS Y SEMIN.	0,00	0,00	38,00	38,00	0,00	38,00	0,00
32200	DERECHOS DE EXAMEN SELECCION DE PDI FUNCIONARIO	0,00	0,00	0,00	0,00	0,00	0,00	0,00
32201	DERECHOS DE EXAMEN SELECCION DE PDI LABORAL	0,00	0,00	40,00	40,00	0,00	40,00	0,00
32202	DERECHOS DE EXAMEN SELECCION DE PAS FUNCIONARIO	0,00	0,00	0,00	0,00	0,00	0,00	0,00
32203	DERECHOS DE EXAMEN SELECCION DE PAS LABORAL	0,00	0,00	0,00	0,00	0,00	0,00	0,00
32204	DERECHOS DE EXAMEN SELECCION DE OTRO PERSONAL	0,00	0,00	507,00	507,00	0,00	507,00	0,00
3230000	CONTRATOS	0,00	0,00	0,00	0,00	0,00	0,00	0,00
3230050	RETENCIONES A FAVOR UNIV. POR CONTRATOS	0,00	0,00	0,00	0,00	0,00	0,00	0,00
3230100	CURSOS DE ESPECIALIZACION	0,00	0,00	8.100,00	8.100,00	0,00	8.100,00	0,00
3230152	RETENCIONES A FAVOR UNIV. CURSOS ESPECIALIZACION	0,00	0,00	900,00	900,00	0,00	900,00	0,00
32400	SERVICIOS PRESTADOS POR EL CICT	0,00	0,00	0,00	0,00	0,00	0,00	0,00
32402	SERVICIOS PRESTADOS POR EL CPEA	0,00	0,00	0,00	0,00	0,00	0,00	0,00
32599	OTROS	0,00	0,00	0,00	0,00	0,00	0,00	0,00
32902	UTILIZACION DE VEHICULOS	0,00	0,00	0,00	0,00	0,00	0,00	0,00
32903	PATROCINIO	0,00	0,00	0,00	0,00	0,00	0,00	0,00
	Subtotal Artículo 32	**0,00**	**0,00**	**11.988,40**	**11.988,40**	**0,00**	**11.988,40**	**0,00**
330	VENTA DE PUBLICACIONES PROPIAS	0,00	0,00	0,00	0,00	0,00	0,00	0,00
33000	VENTA DE LIBROS Y REVISTAS	0,00	0,00	0,00	0,00	0,00	0,00	0,00
	Subtotal Artículo 33	**0,00**	**0,00**	**0,00**	**0,00**	**0,00**	**0,00**	**0,00**
38000	DE EJERCICIOS CERRADOS	0,00	0,00	0,00	0,00	0,00	0,00	0,00
	Subtotal Artículo 38	**0,00**	**0,00**	**0,00**	**0,00**	**0,00**	**0,00**	**0,00**
39200	INTERESES DE DEMORA	0,00	0,00	0,00	0,00	0,00	0,00	0,00
3999910	INGRESOS POR CARGOS INTERNOS	0,00	0,00	0,00	0,00	0,00	0,00	0,00
3999920	INGRESOS POR VENTA DE ENERGIA ELECTRICA	0,00	0,00	0,00	0,00	0,00	0,00	0,00
3999930	INGRESOS POR LA PRORRATA DEL IVA	0,00	0,00	0,00	0,00	0,00	0,00	0,00
3999999	OTROS INGRESOS DIVERSOS	0,00	0,00	0,00	0,00	0,00	0,00	0,00
	Subtotal Artículo 39	**0,00**	**0,00**	**0,00**	**0,00**	**0,00**	**0,00**	**0,00**
	Subtotal Capítulo 3	**0,00**	**0,00**	**336.619,52**	**336.619,52**	**0,00**	**336.619,52**	**0,00**
40000	DEL M. DE EDUCACION Y FORMACION PROFESIONAL PARA INVEST	0,00	0,00	977,72	977,72	0,00	977,72	0,00
4010400	DEL M. DE CIENCIA E INNOVACION PARA INVESTIGACIÓN	0,00	0,00	4.196,81	4.196,81	0,00	4.196,81	0,00
	Subtotal Artículo 40	**0,00**	**0,00**	**5.174,53**	**5.174,53**	**0,00**	**5.174,53**	**0,00**
4100200	DEL ISCIII PARA INVESTIGACIÓN	0,00	0,00	6.600,86	6.600,86	0,00	6.600,86	0,00
4100899	DEL INSTITUTO CERVANTES PARA OTRAS ACTIVIDADES	0,00	0,00	0,00	0,00	0,00	0,00	0,00
4101100	DE LA AGENCIA ESTATAL DE INVESTIGACION PARA INVESTIGACIÓ	0,00	0,00	8.390,11	8.390,11	0,00	8.390,11	0,00
4110099	DEL IAM PARA OTRAS ACTIVIDADES	0,00	0,00	0,00	0,00	0,00	0,00	0,00
4120400	DEL INSTITUTO DE ESTUDIOS ALBACETENSES PARA INVESTIGACI	0,00	0,00	0,00	0,00	0,00	0,00	0,00
	Subtotal Artículo 41	**0,00**	**0,00**	**14.990,97**	**14.990,97**	**0,00**	**14.990,97**	**0,00**
4400799	DE AACID PARA OTRAS ACTIVIDADES	0,00	0,00	3.015,07	3.015,07	0,00	3.015,07	0,00
4401100	DE AGENCIA DE MEDIO AMBIENTE Y AGUA DE ANDALUCIA PARA IN	0,00	0,00	0,00	0,00	0,00	0,00	0,00
4410099	DE LA UNIA PARA OTRAS ACTIVIDADES	0,00	0,00	0,00	0,00	0,00	0,00	0,00
4410899	DE UNIV. P. DE OLAVIDE PARA OTRAS ACTIVIDADES	0,00	0,00	0,00	0,00	0,00	0,00	0,00
4413399	DE LA UNED PARA OTRAS ACTIVIDADES	0,00	0,00	0,00	0,00	0,00	0,00	0,00
4450199	DEL CONSORCIO CEIA3 PARA OTRAS ACTIVIDADES	830,69	0,00	1.400,00	2.230,69	0,00	2.230,69	0,00
	Subtotal Artículo 44	**830,69**	**0,00**	**4.415,07**	**5.245,76**	**0,00**	**5.245,76**	**0,00**
45000	FINANCIACION BASICA OPERATIVA	0,00	0,00	0,00	0,00	0,00	0,00	0,00
45002	APOYO A CONSEJO SOCIAL	0,00	0,00	0,00	0,00	0,00	0,00	0,00

-En euros-

Aplicación Presupuestaria	Descripción	Pendientes de Pago a 1 de Enero	Modificación Saldo Inicial y Anulaciones	Reconocidas en el Ejercicio	Total Devoluciones Reconocidas	Prescrip-ciones	Pagadas en el Ejercicio	Pendientes de Pago a 31 de Diciembre
4500300	AYUDAS AL ESTUDIO, DESPLAZAMIENTOS REPRESENTANTES DE	0,00	0,00	0,00	0,00	0,00	0,00	0,00
4500301	ATENCIÓN A PERSONAS CON DISCAPACIDAD	0,00	0,00	0,00	0,00	0,00	0,00	0,00
4500302	APOYO A FAMILIAS	0,00	0,00	0,00	0,00	0,00	0,00	0,00
4500303	AYUDA A DISTRITO UNICO	0,00	0,00	0,00	0,00	0,00	0,00	0,00
4500400	APOYO A "PRÁCTICAS EN EMPRESAS"	0,00	0,00	0,00	0,00	0,00	0,00	0,00
4500401	FOMENTO DE LA CULTURA EMPRENDEDORA	0,00	0,00	0,00	0,00	0,00	0,00	0,00
4500402	APOYO A LA ORIENTACIÓN E INSERCIÓN LABORAL	0,00	0,00	0,00	0,00	0,00	0,00	0,00
45005	PLAN DE APOYO A LA EXTENSION UNIVERSITARIA	0,00	0,00	0,00	0,00	0,00	0,00	0,00
4500600	MOVILIDAD ERASMUS EN LA UNIÓN EUROPEA	0,00	0,00	0,00	0,00	0,00	0,00	0,00
4500602	AYUDA A LA ADQUISICION DE COMPETENCIA LINGÜISTICA	0,00	0,00	0,00	0,00	0,00	0,00	0,00
4500603	AYUDA A LA INTERNACIONALIZACION	0,00	0,00	0,00	0,00	0,00	0,00	0,00
4500700	PC: ACTIVIDADES DE COORDINACIÓN UNIVERSITARIA	0,00	0,00	0,00	0,00	0,00	0,00	0,00
4500701	AYUDA A LA UNIDAD DE IGUALDAD	0,00	0,00	0,00	0,00	0,00	0,00	0,00
4500702	AYUDA SUSCRIPCIONES A PUBLICACIONES Y RED DE BIBLIOTECA	0,00	0,00	0,00	0,00	0,00	0,00	0,00
4500801	CAPTACION DE TALENTO ALUMNOS DE GRADO Y MASTER	0,00	0,00	0,00	0,00	0,00	0,00	0,00
4500802	PE: FOMENTO DE EXCELENCIA PARA MÁSTERES UNIVERSITARIOS	0,00	0,00	0,00	0,00	0,00	0,00	0,00
4500803	PE: FOMENTOS DE LA EXCLENCIA PARA PROGRAMAS DE DOCTOF	0,00	0,00	0,00	0,00	0,00	0,00	0,00
4500804	CAPTACION DE TALENTO POSTDOCTORAL	0,00	0,00	0,00	0,00	0,00	0,00	0,00
4500805	EDITORIALES UNIVERSITARIAS	0,00	0,00	0,00	0,00	0,00	0,00	0,00
4500806	COFINANCIACION DE INFRAESTRUCTURAS CIENTIFICAS	0,00	0,00	0,00	0,00	0,00	0,00	0,00
45010	DE LA CECEU PARA INVESTIGACIÓN	0,00	0,00	0,00	0,00	0,00	0,00	0,00
45012	DE LA CECEU PARA FORMACIÓN CONTINUA	0,00	0,00	475,17	475,17	0,00	475,17	0,00
45099	DE LA CECEU PARA OTRAS ACTIVIDADES	0,00	0,00	0,00	0,00	0,00	0,00	0,00
4510002	DE PRESIDENCIA E IGUALDAD PARA FORMACIÓN CONTINUA	0,00	0,00	0,00	0,00	0,00	0,00	0,00
4510605	DE TURISMO, REGENERAC., JUSTICIA Y ADM LOCAL PARA ENSEÑ	0,00	0,00	0,00	0,00	0,00	0,00	0,00
4511005	DE IGUALDAD Y POLÍTICAS SOCIALES PARA ENSEÑANZA	0,00	0,00	4.857,52	4.857,52	0,00	4.857,52	0,00
4511099	DE IGUALDAD Y POLÍTICAS SOCIALES PARA OTRAS ACTIVIDADES	0,00	0,00	15.757,02	15.757,02	0,00	15.757,02	0,00
4511100	DE CULTURA Y PATRIMONIO HISTORICO PARA INVESTIGACIÓN	0,00	0,00	0,00	0,00	0,00	0,00	0,00
4511199	DE CULTURA Y PATRIMONIO HISTORICO PARA OTRAS ACTIVIDADE	0,00	0,00	0,00	0,00	0,00	0,00	0,00
4511399	DE FOMENTO, INFRAESTRUCTURAS .. PARA OTRAS ACTIVIDADES	0,00	0,00	0,00	0,00	0,00	0,00	0,00
	Subtotal Artículo 45	**0,00**	**0,00**	**21.089,71**	**21.089,71**	**0,00**	**21.089,71**	**0,00**
4600002	DE DIPUTACIÓN P. JAÉN PARA ENSEÑANZA NO OFICIAL	0,00	0,00	0,00	0,00	0,00	0,00	0,00
4600006	DE DIPUTACIÓN PROVINCIAL DE JAEN PARA MOVILIDAD	0,00	0,00	600,00	600,00	0,00	600,00	0,00
4600099	DE DIPUTACIÓN P. DE JAÉN PARA OTRAS ACTIVIDADES	0,00	0,00	0,00	0,00	0,00	0,00	0,00
4610806	DEL AYTO. DE LINARES PARA MOVILIDAD	0,00	0,00	0,00	0,00	0,00	0,00	0,00
4610999	DEL AYTO. DE HUELMA PARA OTRAS ACTIVIDADES	0,00	0,00	0,00	0,00	0,00	0,00	0,00
	Subtotal Artículo 46	**0,00**	**0,00**	**600,00**	**600,00**	**0,00**	**600,00**	**0,00**
4700007	DE CAJA RURAL DE JAEN PARA LA ORGANIZACION EN SU CONJUI	0,00	0,00	0,00	0,00	0,00	0,00	0,00
4700071	DE CAJA RURAL DE JAEN PARA MECENAZGO-CONVENIO	0,00	0,00	0,00	0,00	0,00	0,00	0,00
4700099	DE CAJA RURAL DE JAEN PARA OTRAS ACTIVIDADES	0,00	0,00	0,00	0,00	0,00	0,00	0,00
4700106	DEL BANCO SANTANDER PARA MOVILIDAD	0,00	0,00	0,00	0,00	0,00	0,00	0,00
4700199	DEL BANCO SANTANDER PARA OTRAS ACTIVIDADES	0,00	0,00	350,00	350,00	0,00	350,00	0,00
47103	PARA PRACTICAS EN EMPRESAS	0,00	0,00	0,00	0,00	0,00	0,00	0,00
4791105	PARA INDRA SISTEMAS S.A PARA ENSEÑANZA	0,00	0,00	0,00	0,00	0,00	0,00	0,00
4791505	DE VALEO ILUMINACION S.A.U. PARA ENSEÑANZA	0,00	0,00	0,00	0,00	0,00	0,00	0,00
4791600	DE ROCHE FARMA S.A. PARA INVESTIGACION	0,00	0,00	0,00	0,00	0,00	0,00	0,00
4791705	DE ELAND PRIVATE EQUITY PARA ENSEÑANZA	0,00	0,00	0,00	0,00	0,00	0,00	0,00
4791771	DE ELAND PRIVATE EQUITY PARA MECENAZGO-CONVENIO	0,00	0,00	0,00	0,00	0,00	0,00	0,00
4792199	ASOC AG EMP INNOVADORA SECTOR OLEICOLA-INOLEO PARA OT	0,00	0,00	0,00	0,00	0,00	0,00	0,00
4792299	DE MIPELSA PARA ENSEÑANZA OFICIAL PARA OTRAS ACTIVIDADE	0,00	0,00	0,00	0,00	0,00	0,00	0,00
4792370	DE GUILLERMO GARCIA MUÑOZ, S.L. PARA MECENAZGO-DONACIÓ	0,00	0,00	0,00	0,00	0,00	0,00	0,00
4792499	DE INGESAR, S.L. PARA OTRAS ACTIVIDADES	0,00	0,00	0,00	0,00	0,00	0,00	0,00
4793371	DE SOLPRIGA S.L. PARA MECENAZGO-CONVENIO	0,00	0,00	0,00	0,00	0,00	0,00	0,00
4793499	DE ALMAZARA CRUZ DE ESTEBAN PARA OTRAS ACTIVIDADES	0,00	0,00	0,00	0,00	0,00	0,00	0,00
4793599	DE ACEITES CAMPOLIVA SL PARA OTRAS ACTIVIDADES	0,00	0,00	0,00	0,00	0,00	0,00	0,00
4793699	DE MONDOLIVA PARA OTRAS ACTIVIDADES	0,00	0,00	0,00	0,00	0,00	0,00	0,00
4793799	DE ACEITES FUENTE SOTO SL PARA OTRAS ACTIVIDADES	0,00	0,00	0,00	0,00	0,00	0,00	0,00
4794399	DE CORTIJO DE SUERTE ALTA SL PARA OTRAS ACTIVIDADES	0,00	0,00	0,00	0,00	0,00	0,00	0,00
4795971	DE VIALTERRA INFRAESTRUCTURAS S.A. PARA MECENAZGO-CON	0,00	0,00	0,00	0,00	0,00	0,00	0,00
4798670	DE CONSTRUCCIONES CALDERON PARA MECENAZGO-DONACIÓN	0,00	0,00	0,00	0,00	0,00	0,00	0,00
	Subtotal Artículo 47	**0,00**	**0,00**	**350,00**	**350,00**	**0,00**	**350,00**	**0,00**
4810399	DE LA FECYT PARA OTRAS ACTIVIDADES	0,00	0,00	0,00	0,00	0,00	0,00	0,00
4810902	DE CRUE PARA ENSEÑANZA NO OFICIAL	0,00	0,00	0,00	0,00	0,00	0,00	0,00
4811702	DEL C.O.I.A. ANDALUCIA PARA ENSEÑANZA NO OFICIAL	0,00	0,00	0,00	0,00	0,00	0,00	0,00
4811903	DE LA FUNDACIÓN ONCE PARA PRÁCTICAS EN EMPRESAS	0,00	0,00	6.430,77	6.430,77	0,00	6.430,77	0,00
4811905	DE FUNDACIÓN ONCE PARA ENSEÑANZA	0,00	0,00	0,00	0,00	0,00	0,00	0,00
4813002	DE P.T. REGISTRADORES A. PARA ENSEÑANZA NO OFICIAL	0,00	0,00	0,00	0,00	0,00	0,00	0,00
4814303	DE FUNDACIÓN CAJASUR PARA PRÁCTICAS EN EMPRESAS	0,00	0,00	0,00	0,00	0,00	0,00	0,00
4818070	DE ASOCIACION ESPAÑOLA DE EGIPTOLOGIA PARA MECENAZGO-	0,00	0,00	0,00	0,00	0,00	0,00	0,00
4818802	DE ASOCIACION ANDALUZA DE SOCIOLOGIA PARA FORMACION C(	0,00	0,00	2.047,26	2.047,26	0,00	2.047,26	0,00
4818902	DEL COLEGIO NOTARIAL DE ANDALUCIA PARA FORMACION CONTI	0,00	0,00	0,00	0,00	0,00	0,00	0,00
4819199	DE ASD RUNNING MATERA PARA OTRAS ACTIVIDADES	0,00	0,00	0,00	0,00	0,00	0,00	0,00
4819270	DE COLEGIO OFICIAL DE ING IND DE ANDALUCIA ORIENTAL. DELE(	0,00	0,00	0,00	0,00	0,00	0,00	0,00
4819499	DE FUNDACION FELI PARA OTRAS ACTIVIDADES	0,00	0,00	0,00	0,00	0,00	0,00	0,00
	Subtotal Artículo 48	**0,00**	**0,00**	**8.478,03**	**8.478,03**	**0,00**	**8.478,03**	**0,00**
49500	OTRAS DE LA U.E. PARA INVESTIGACION	0,00	0,00	0,00	0,00	0,00	0,00	0,00
49506	OTRAS DE LA U.E. PARA MOVILIDAD	0,00	0,00	76.356,00	76.356,00	0,00	76.356,00	0,00
49599	OTRAS DE LA U.E. PARA OTRAS ACTIVIDADES	0,00	0,00	0,00	0,00	0,00	0,00	0,00
49600	DE FUERA DE LA U.E. PARA INVESTIGACION	0,00	0,00	0,00	0,00	0,00	0,00	0,00
	Subtotal Artículo 49	**0,00**	**0,00**	**76.356,00**	**76.356,00**	**0,00**	**76.356,00**	**0,00**
	Subtotal Capítulo 4	**830,69**	**0,00**	**131.454,31**	**132.285,00**	**0,00**	**132.285,00**	**0,00**
520	INTERESES DE CUENTAS BANCARIAS	0,00	0,00	0,00	0,00	0,00	0,00	0,00
52000	INTERESES DE CUENTAS BANCARIAS	0,00	0,00	0,00	0,00	0,00	0,00	0,00
521	INTERESES DE IMPOSICIONES FINANCIERAS	0,00	0,00	0,00	0,00	0,00	0,00	0,00
52100	INTERESES DE IMPOSICIONES FINANCIERAS	0,00	0,00	0,00	0,00	0,00	0,00	0,00
	Subtotal Artículo 52	**0,00**	**0,00**	**0,00**	**0,00**	**0,00**	**0,00**	**0,00**
53300	DIVIDENDOS DE INTEGRACIÓN SENSORIAL Y ROBÓTICA, S.L.	0,00	0,00	0,00	0,00	0,00	0,00	0,00
	Subtotal Artículo 53	**0,00**	**0,00**	**0,00**	**0,00**	**0,00**	**0,00**	**0,00**
54101	ALQUILER DE INSTALACIONES DEPORTIVAS	0,00	0,00	501,00	501,00	0,00	501,00	0,00
54102	ALQUILER DE AULAS Y OTROS RECINTOS UNIVERSITARIO	0,00	0,00	0,00	0,00	0,00	0,00	0,00
	Subtotal Artículo 54	**0,00**	**0,00**	**501,00**	**501,00**	**0,00**	**501,00**	**0,00**

-En euros-

Aplicación Presupuestaria	Descripción	Pendientes de Pago a 1 de Enero	Modificación Saldo Inicial y Anulaciones	Reconocidas en el Ejercicio	Total Devoluciones Reconocidas	Prescrip-ciones	Pagadas en el Ejercicio	Pendientes de Pago a 31 de Diciembre
55100	DE CAFETERIAS	0,00	0,00	0,00	0,00	0,00	0,00	0,00
55102	DE MAQUINARIAS EXPENDEDORAS	0,00	0,00	0,00	0,00	0,00	0,00	0,00
55199	DE OTRAS CONCESIONES ADMINISTRATIVAS	0,00	0,00	0,00	0,00	0,00	0,00	0,00
	Subtotal Artículo 55	**0,00**	**0,00**	**0,00**	**0,00**	**0,00**	**0,00**	**0,00**
59100	EXPLOTACION DE PATENTES	0,00	0,00	0,00	0,00	0,00	0,00	0,00
59200	PROPIEDAD INTELECTUAL	0,00	0,00	0,00	0,00	0,00	0,00	0,00
59900	OTROS	0,00	0,00	0,00	0,00	0,00	0,00	0,00
	Subtotal Artículo 59	**0,00**	**0,00**	**0,00**	**0,00**	**0,00**	**0,00**	**0,00**
	Subtotal Capítulo 5	**0,00**	**0,00**	**501,00**	**501,00**	**0,00**	**501,00**	**0,00**
61400	DE ELEMENTOS DE TRANSPORTE	0,00	0,00	0,00	0,00	0,00	0,00	0,00
	Subtotal Artículo 61	**0,00**	**0,00**	**0,00**	**0,00**	**0,00**	**0,00**	**0,00**
68000	DE EJERCICIOS CERRADOS	0,00	0,00	0,00	0,00	0,00	0,00	0,00
	Subtotal Artículo 68	**0,00**	**0,00**	**0,00**	**0,00**	**0,00**	**0,00**	**0,00**
	Subtotal Capítulo 6	**0,00**	**0,00**	**0,00**	**0,00**	**0,00**	**0,00**	**0,00**
70000	DEL M. DE EDUCACION Y FORMACION PROFESIONAL PARA INVES	0,00	0,00	4.995,39	4.995,39	0,00	4.995,39	0,00
70020	AYUDAS A LA INVESTIGACIÓN M. DE EDUCACION Y FORMACION PI	0,00	0,00	102.005,11	102.005,11	0,00	102.005,11	0,00
7010410	PROYECTOS DE INVESTIGACIÓN DEL MINISTERIO DE CIENCIA E IN	0,00	0,00	19.982,22	19.982,22	0,00	19.982,22	0,00
7010420	AYUDAS A LA INVESTIGACIÓN DEL MINISTERIO DE CIENCIA E INNC	0,00	0,00	60,61	60,61	0,00	60,61	0,00
7010900	DEL M. DE CULTURA Y DEPORTE PARA INVESTIGACION	0,00	0,00	0,00	0,00	0,00	0,00	0,00
7011004	DEL MINISTERIO DE UNIVERSIDADES PARA INVERSIONES	0,00	0,00	0,00	0,00	0,00	0,00	0,00
7011020	AYUDAS A LA INVESTIGACIÓN DEL MINISTERIO DE UNIVERSIDADE	0,00	0,00	0,00	0,00	0,00	0,00	0,00
7050000	DE CIBERESP PARA INVESTIGACIÓN	0,00	0,00	0,00	0,00	0,00	0,00	0,00
	Subtotal Artículo 70	**0,00**	**0,00**	**127.043,33**	**127.043,33**	**0,00**	**127.043,33**	**0,00**
7100200	DEL ISCIII PARA INVESTIGACIÓN	0,00	0,00	31.432,71	31.432,71	0,00	31.432,71	0,00
7101110	PROYECTOS DE INVESTIGACIÓN DE LA AGENCIA ESTATAL DE INV	0,00	0,00	40.203,91	40.203,91	0,00	40.203,91	0,00
7101120	AYUDAS A LA INVESTIGACIÓN DE LA AGENCIA ESTATAL DE INVES	0,00	0,00	20.584,81	20.584,81	0,00	20.584,81	0,00
7110500	I.A.P. RIESGOS LABORALES PARA INVESTIGACIÓN	0,00	0,00	0,00	0,00	0,00	0,00	0,00
7120000	DEL IEG PARA INVESTIGACIÓN	0,00	0,00	0,00	0,00	0,00	0,00	0,00
	Subtotal Artículo 71	**0,00**	**0,00**	**92.221,43**	**92.221,43**	**0,00**	**92.221,43**	**0,00**
7400799	DE AACID PARA OTRAS ACTIVIDADES	0,00	0,00	27.373,53	27.373,53	0,00	27.373,53	0,00
7450100	DEL CONSORCIO CEIA3 PARA INVESTIGACION	0,00	0,00	0,00	0,00	0,00	0,00	0,00
	Subtotal Artículo 74	**0,00**	**0,00**	**27.373,53**	**27.373,53**	**0,00**	**27.373,53**	**0,00**
7500000	PROYECTOS DE INVESTIGACION	0,00	0,00	0,00	0,00	0,00	0,00	0,00
7500001	AYUDAS A LA INVESTIGACIÓN	0,00	0,00	0,00	0,00	0,00	0,00	0,00
7500002	AYUDAS A LA INFRAESTRUCTURA	0,00	0,00	0,00	0,00	0,00	0,00	0,00
75001	FINANCIACIÓN BÁSICA: PLAN ESPECIFICO FINANCIACIÓN INVERSI	0,00	0,00	0,00	0,00	0,00	0,00	0,00
7500201	FINANC.BASICA: P.E.FIN.INVEST: APOYO PLAN PROPIO DE INVEST	0,00	0,00	0,00	0,00	0,00	0,00	0,00
7500202	AYUDA INVESTIGACIÓN PARA CONTRATACIÓN DE JÓVENES INVES	0,00	0,00	10.093,39	10.093,39	0,00	10.093,39	0,00
7500203	APOYO DIRECTO A GRUPOS DE INVESTIGACIÓN	0,00	0,00	0,00	0,00	0,00	0,00	0,00
7500204	PROYECTOS DE EXCELENCIA CONVOCATORIA UJA	0,00	0,00	0,00	0,00	0,00	0,00	0,00
75009	PARA OTRAS INVERSIONES (ITI Jaén)	0,00	0,00	0,00	0,00	0,00	0,00	0,00
7501000	PROYECTOS DE INVESTIGACIÓN	0,00	0,00	0,00	0,00	0,00	0,00	0,00
7510700	DE AGRICULTURA, PESCA Y MEDIO AMBIENTE PARA INVESTIGACI	0,00	0,00	0,00	0,00	0,00	0,00	0,00
	Subtotal Artículo 75	**0,00**	**0,00**	**10.093,39**	**10.093,39**	**0,00**	**10.093,39**	**0,00**
7600000	DE DIPUTACIÓN P. DE JAEN PARA INVESTIGACIÓN	0,00	0,00	5.468,88	5.468,88	0,00	5.468,88	0,00
7600099	DE DIPUTACIÓN P. DE JAÉN PARA OTRAS ACTIVIDADES	0,00	0,00	725,55	725,55	0,00	725,55	0,00
	Subtotal Artículo 76	**0,00**	**0,00**	**6.194,43**	**6.194,43**	**0,00**	**6.194,43**	**0,00**
7811900	DE FUNDACIÓN ONCE PARA LA INVESTIGACIÓN	0,00	0,00	0,00	0,00	0,00	0,00	0,00
7814200	DE LA FUNDACIÓN DESCUBRE PARA INVESTIGACIÓN	0,00	0,00	0,00	0,00	0,00	0,00	0,00
7818100	DE FUNDACION PALARQ PARA INVESTIGACION	0,00	0,00	0,00	0,00	0,00	0,00	0,00
	Subtotal Artículo 78	**0,00**	**0,00**	**0,00**	**0,00**	**0,00**	**0,00**	**0,00**
79500	OTRAS DE LA U.E. PARA INVESTIGACION	0,00	0,00	0,00	0,00	0,00	0,00	0,00
79506	OTRAS DE LA U.E. PARA MOVILIDAD	0,00	0,00	0,00	0,00	0,00	0,00	0,00
79600	DE FUERA DE LA U.E. PARA INVESTIGACION	0,00	0,00	0,00	0,00	0,00	0,00	0,00
	Subtotal Artículo 79	**0,00**	**0,00**	**0,00**	**0,00**	**0,00**	**0,00**	**0,00**
	Subtotal Capítulo 7	**0,00**	**0,00**	**262.926,11**	**262.926,11**	**0,00**	**262.926,11**	**0,00**
820	REINTEGRO DE ANTICIPOS Y PTMOS A CORTO PLAZO CONCEDIDC	0,00	0,00	0,00	0,00	0,00	0,00	0,00
82000	REINTEGRO DE ANTICIPOS Y PTMOS A CORTO PLAZO CONCEDIDC	0,00	0,00	0,00	0,00	0,00	0,00	0,00
	Subtotal Artículo 82	**0,00**	**0,00**	**0,00**	**0,00**	**0,00**	**0,00**	**0,00**
8700001	REMANENTE DE TESORERIA AFECTADO DE GASTOS	0,00	0,00	0,00	0,00	0,00	0,00	0,00
8700002	REMANENTE DE TESORERIA AFECTADO DE INGRESOS	0,00	0,00	0,00	0,00	0,00	0,00	0,00
87001	REMANENTE DE TESORERIA NO AFECTADO	0,00	0,00	0,00	0,00	0,00	0,00	0,00
	Subtotal Artículo 87	**0,00**	**0,00**	**0,00**	**0,00**	**0,00**	**0,00**	**0,00**
	Subtotal Capítulo 8	**0,00**	**0,00**	**0,00**	**0,00**	**0,00**	**0,00**	**0,00**
92101	A LARGO PLAZO DE ENTES DEL SECTOR PÚBLICO	0,00	0,00	57.663,41	57.663,41	0,00	57.663,41	0,00
	Subtotal Artículo 92	**0,00**	**0,00**	**57.663,41**	**57.663,41**	**0,00**	**57.663,41**	**0,00**
	Subtotal Capítulo 9	**0,00**	**0,00**	**57.663,41**	**57.663,41**	**0,00**	**57.663,41**	**0,00**
	TOTAL	**830,69**	**0,00**	**789.164,35**	**789.995,04**	**0,00**	**789.995,04**	**0,00**

23.2 Presupuesto cerrados.

23.2.1 Presupuesto de gastos. Obligaciones de presupuestos cerrados.

CLASIFICACIÓN ECONÓMICA

-En euros-

Partida Presup. - Descripción	Año de procedencia	Obligaciones pendtes. de pago a 1-enero-2021	Modificación saldo inicial y anulaciones	Total Obligaciones	Prescripciones	Pagos Realizados	Obligaciones pendtes. de pago a 31-12-2021
151.00 - P.D.I.	2020	245,85	0,00	245,85	0,00	245,85	0,00
Total 151.00		**245,85**	**0,00**	**245,85**	**0,00**	**245,85**	**0,00**
Total 151		**245,85**	**0,00**	**245,85**	**0,00**	**245,85**	**0,00**
Total 15		**245,85**	**0,00**	**245,85**	**0,00**	**245,85**	**0,00**
160.00 - SEGURIDAD SOCIAL	2020	835.848,40	0,00	835.848,40	0,00	835.848,40	0,00
Total 160.00		**835.848,40**	**0,00**	**835.848,40**	**0,00**	**835.848,40**	**0,00**
Total 160		**835.848,40**	**0,00**	**835.848,40**	**0,00**	**835.848,40**	**0,00**
162.04 - FONDOS DE PENSIONES	2020	233.270,99	0,00	233.270,99	0,00	233.270,99	0,00
Total 162.04		**233.270,99**	**0,00**	**233.270,99**	**0,00**	**233.270,99**	**0,00**
Total 162		**233.270,99**	**0,00**	**233.270,99**	**0,00**	**233.270,99**	**0,00**
Total 16		**1.069.119,39**	**0,00**	**1.069.119,39**	**0,00**	**1.069.119,39**	**0,00**
Total 1		**1.069.365,24**	**0,00**	**1.069.365,24**	**0,00**	**1.069.365,24**	**0,00**
202.00 - ARRENDAMIENTO DE EDIFICIOS Y OTRAS CONSTRUCCIONES	2020	6.365,80	0,00	6.365,80	0,00	6.365,80	0,00
Total 202.00		**6.365,80**	**0,00**	**6.365,80**	**0,00**	**6.365,80**	**0,00**
Total 202		**6.365,80**	**0,00**	**6.365,80**	**0,00**	**6.365,80**	**0,00**
203.02 - UTILLAJE	2020	324,50	0,00	324,50	0,00	324,50	0,00
Total 203.02		**324,50**	**0,00**	**324,50**	**0,00**	**324,50**	**0,00**
Total 203		**324,50**	**0,00**	**324,50**	**0,00**	**324,50**	**0,00**
206.00 - ARRENDAMIENTO DE SISTEMAS PARA PROCESOS DE INFORMACION	2020	64.134,31	0,00	64.134,31	0,00	64.134,31	0,00
Total 206.00		**64.134,31**	**0,00**	**64.134,31**	**0,00**	**64.134,31**	**0,00**
Total 206		**64.134,31**	**0,00**	**64.134,31**	**0,00**	**64.134,31**	**0,00**
209.00 - CANONES	2020	3.027,27	0,00	3.027,27	0,00	3.027,27	0,00
Total 209.00		**3.027,27**	**0,00**	**3.027,27**	**0,00**	**3.027,27**	**0,00**
Total 209		**3.027,27**	**0,00**	**3.027,27**	**0,00**	**3.027,27**	**0,00**
Total 20		**73.851,88**	**0,00**	**73.851,88**	**0,00**	**73.851,88**	**0,00**
212.00 - EDIFICIOS Y OTRAS CONSTRUCCIONES	2020	23.057,65	0,00	23.057,65	0,00	23.057,65	0,00
Total 212.00		**23.057,65**	**0,00**	**23.057,65**	**0,00**	**23.057,65**	**0,00**
Total 212		**23.057,65**	**0,00**	**23.057,65**	**0,00**	**23.057,65**	**0,00**
213.00 - MAQUINARIA	2020	58.513,58	0,00	58.513,58	0,00	58.513,58	0,00
Total 213.00		**58.513,58**	**0,00**	**58.513,58**	**0,00**	**58.513,58**	**0,00**
213.01 - INSTALACIONES	2020	87.211,85	0,00	87.211,85	0,00	87.211,85	0,00
Total 213.01		**87.211,85**	**0,00**	**87.211,85**	**0,00**	**87.211,85**	**0,00**
Total 213		**145.725,43**	**0,00**	**145.725,43**	**0,00**	**145.725,43**	**0,00**
214.00 - ELEMENTOS DE TRANSPORTE	2020	996,66	0,00	996,66	0,00	996,66	0,00
Total 214.00		**996,66**	**0,00**	**996,66**	**0,00**	**996,66**	**0,00**
Total 214		**996,66**	**0,00**	**996,66**	**0,00**	**996,66**	**0,00**
215.00 - MOBILIARIO Y ENSERES	2020	237,80	0,00	237,80	0,00	237,80	0,00
Total 215.00		**237,80**	**0,00**	**237,80**	**0,00**	**237,80**	**0,00**
Total 215		**237,80**	**0,00**	**237,80**	**0,00**	**237,80**	**0,00**
216.00 - SISTEMAS PARA PROCESOS DE INFORMACION	2020	26.857,96	0,00	26.857,96	0,00	26.857,96	0,00
Total 216.00		**26.857,96**	**0,00**	**26.857,96**	**0,00**	**26.857,96**	**0,00**
Total 216		**26.857,96**	**0,00**	**26.857,96**	**0,00**	**26.857,96**	**0,00**
Total 21		**196.875,50**	**0,00**	**196.875,50**	**0,00**	**196.875,50**	**0,00**
220.00.00 - COSTE DE MATERIALES DE REPROGRAFÍA E IMPRENTA	2020	3.649,78	0,00	3.649,78	0,00	3.649,78	0,00
220.00.01 - COSTE DE FOTOCOPIAS	2020	784,63	0,00	784,63	0,00	784,63	0,00
220.00.02 - COSTE DE MATERIAL DE OFICINA NO INVENTARIABLE	2020	8.876,20	0,00	8.876,20	0,00	8.876,20	0,00
Total 220.00		**13.310,61**	**0,00**	**13.310,61**	**0,00**	**13.310,61**	**0,00**
220.01 - PRENSA, REVISTAS, LIBROS Y OTRAS PUBLICACIONES	2020	56.314,54	0,00	56.314,54	0,00	56.314,54	0,00
220.01.50 - MATERIAL BIBLIOGRAFICO. DEPARTAMENTOS.	2020	4.681,30	0,00	4.681,30	0,00	4.681,30	0,00
Total 220.01		**60.995,84**	**0,00**	**60.995,84**	**0,00**	**60.995,84**	**0,00**
220.02 - MATERIAL INFORMATICO NO INVENTARIABLE	2020	28.933,76	0,00	28.933,76	0,00	28.933,76	0,00
Total 220.02		**28.933,76**	**0,00**	**28.933,76**	**0,00**	**28.933,76**	**0,00**
220.03 - PRESTAMO INTERBIBLIOTECARIO	2020	6,05	0,00	6,05	0,00	6,05	0,00
Total 220.03		**6,05**	**0,00**	**6,05**	**0,00**	**6,05**	**0,00**
Total 220		**103.246,26**	**0,00**	**103.246,26**	**0,00**	**103.246,26**	**0,00**
221.00 - ENERGIA ELECTRICA	2020	2.940,85	0,00	2.940,85	0,00	2.940,85	0,00
Total 221.00		**2.940,85**	**0,00**	**2.940,85**	**0,00**	**2.940,85**	**0,00**
221.01 - AGUA	2020	2.828,84	0,00	2.828,84	0,00	2.828,84	0,00
Total 221.01		**2.828,84**	**0,00**	**2.828,84**	**0,00**	**2.828,84**	**0,00**
221.02 - GAS	2020	12.057,48	0,00	12.057,48	0,00	12.057,48	0,00
Total 221.02		**12.057,48**	**0,00**	**12.057,48**	**0,00**	**12.057,48**	**0,00**

CLASIFICACIÓN ECONÓMICA

-En euros-

Partida Presup. - Descripción	Año de procedencia	Obligaciones pendtes. de pago a 1 enero-2021	Modificación saldo inicial y anulaciones	Total Obligaciones	Prescripciones	Pagos Realizados	Obligaciones pendtes. de pago a 31-12-2021
221.03 - COMBUSTIBLES	2020	2.018,52	0,00	2.018,52	0,00	2.018,52	0,00
Total 221.03		**2.018,52**	**0,00**	**2.018,52**	**0,00**	**2.018,52**	**0,00**
221.04 - VESTUARIO	2020	18.875,28	0,00	18.875,28	0,00	18.875,28	0,00
Total 221.04		**18.875,28**	**0,00**	**18.875,28**	**0,00**	**18.875,28**	**0,00**
221.05 - PRODUCTOS ALIMENTICIOS	2020	1.027,84	0,00	1.027,84	0,00	1.027,84	0,00
Total 221.05		**1.027,84**	**0,00**	**1.027,84**	**0,00**	**1.027,84**	**0,00**
221.08 - MATERIAL DEPORTIVO Y CULTURAL	2020	13.538,10	0,00	13.538,10	0,00	13.538,10	0,00
Total 221.08		**13.538,10**	**0,00**	**13.538,10**	**0,00**	**13.538,10**	**0,00**
221.10 - MATERIAL PARA REPARACIONES DE EDIFICIOS Y OTRAS CONSTRUCCION	2020	1.566,57	0,00	1.566,57	0,00	1.566,57	0,00
Total 221.10		**1.566,57**	**0,00**	**1.566,57**	**0,00**	**1.566,57**	**0,00**
221.11 - REPUESTOS DE MAQUINARIA, UTILLAJE Y ELEMENTOS DE TRANSPORTE	2020	60.322,79	0,00	60.322,79	0,00	60.322,79	0,00
Total 221.11		**60.322,79**	**0,00**	**60.322,79**	**0,00**	**60.322,79**	**0,00**
221.12 - MATERIAL ELECTRONICO, ELECTRICO Y DE COMUNICACIONES	2020	9.800,41	0,00	9.800,41	0,00	9.800,41	0,00
Total 221.12		**9.800,41**	**0,00**	**9.800,41**	**0,00**	**9.800,41**	**0,00**
221.99.00 - COSTE DE MATERIAL E INSTRUMENTAL DE LABORATORIO Y EXPERIMENT	2020	19.874,53	0,00	19.874,53	0,00	19.874,53	0,00
221.99.01 - OTROS SUMINISTROS	2020	53.379,28	0,00	53.379,28	0,00	53.379,28	0,00
Total 221.99		**73.253,81**	**0,00**	**73.253,81**	**0,00**	**73.253,81**	**0,00**
Total 221		**198.230,49**	**0,00**	**198.230,49**	**0,00**	**198.230,49**	**0,00**
222.00.00 - COMUNICACIONES DE VOZ Y DATOS	2020	10.674,66	0,00	10.674,66	0,00	10.674,66	0,00
222.00.01 - COMUNICACIONES TELEFÓNICAS	2020	8.461,34	0,00	8.461,34	0,00	8.461,34	0,00
Total 222.00		**19.136,00**	**0,00**	**19.136,00**	**0,00**	**19.136,00**	**0,00**
Total 222		**19.136,00**	**0,00**	**19.136,00**	**0,00**	**19.136,00**	**0,00**
223.00 - TRANSPORTES	2020	1.093,28	0,00	1.093,28	0,00	1.093,28	0,00
Total 223.00		**1.093,28**	**0,00**	**1.093,28**	**0,00**	**1.093,28**	**0,00**
Total 223		**1.093,28**	**0,00**	**1.093,28**	**0,00**	**1.093,28**	**0,00**
225.01 - LOCALES	2020	123,20	0,00	123,20	0,00	123,20	0,00
Total 225.01		**123,20**	**0,00**	**123,20**	**0,00**	**123,20**	**0,00**
Total 225		**123,20**	**0,00**	**123,20**	**0,00**	**123,20**	**0,00**
226.01.01 - OTRAS ATENCIONES PROTOCOLARIAS Y REPRESENTATIVAS	2020	150,00	0,00	150,00	0,00	150,00	0,00
Total 226.01		**150,00**	**0,00**	**150,00**	**0,00**	**150,00**	**0,00**
226.02 - INFORMACIÓN, DIVULGACIÓN Y PUBICIDAD	2020	40.531,92	0,00	40.531,92	0,00	40.531,92	0,00
Total 226.02		**40.531,92**	**0,00**	**40.531,92**	**0,00**	**40.531,92**	**0,00**
226.04 - FORMACION Y PERFECCIONAMIENTO DEL PERSONAL	2020	5.700,50	0,00	5.700,50	0,00	5.700,50	0,00
Total 226.04		**5.700,50**	**0,00**	**5.700,50**	**0,00**	**5.700,50**	**0,00**
226.06.00 - GASTOS DE RESTAURACIÓN	2020	1.047,75	0,00	1.047,75	0,00	1.047,75	0,00
226.06.01 - RETRIBUCIONES DEL PDI DE LA UJA POR REUNIONES, CONFERENCIAS	2020	1.768,62	0,00	1.768,62	0,00	1.768,62	0,00
226.06.02 - RETRIBUCIONES DEL PAS DE LA UJA POR REUNIONES, CONFER. Y CUR	2020	329,20	0,00	329,20	0,00	329,20	0,00
226.06.04 - RETRIBUCIONES DE OTRO PERSONAL DE FUERA DE LA UJA POR REUNIO	2020	2.163,00	0,00	2.163,00	0,00	2.163,00	0,00
226.06.06 - GASTOS DE ESTANCIA Y TRANSPORTE DE PERSONAL INVITADO	2020	690,49	0,00	690,49	0,00	690,49	0,00
Total 226.06		**5.999,06**	**0,00**	**5.999,06**	**0,00**	**5.999,06**	**0,00**
226.08 - PREMIOS, CONCURSOS Y CERTAMENES	2020	459,98	0,00	459,98	0,00	459,98	0,00
Total 226.08		**459,98**	**0,00**	**459,98**	**0,00**	**459,98**	**0,00**
226.99 - OTROS GASTOS DIVERSOS	2020	6.859,36	0,00	6.859,36	0,00	6.859,36	0,00
Total 226.99		**6.859,36**	**0,00**	**6.859,36**	**0,00**	**6.859,36**	**0,00**
Total 226		**59.700,82**	**0,00**	**59.700,82**	**0,00**	**59.700,82**	**0,00**
227.00 - LIMPIEZA Y ASEO	2020	213.445,49	0,00	213.445,49	0,00	213.445,49	0,00
Total 227.00		**213.445,49**	**0,00**	**213.445,49**	**0,00**	**213.445,49**	**0,00**
227.01 - SEGURIDAD	2020	152.701,44	0,00	152.701,44	0,00	152.701,44	0,00
Total 227.01		**152.701,44**	**0,00**	**152.701,44**	**0,00**	**152.701,44**	**0,00**
227.03 - POSTALES O SIMILARES	2020	5.545,98	0,00	5.545,98	0,00	5.545,98	0,00
Total 227.03		**5.545,98**	**0,00**	**5.545,98**	**0,00**	**5.545,98**	**0,00**
227.06.00 - TRABAJOS REALIZADOS POR OTRAS EMPRESAS	2020	97.381,63	0,00	97.381,63	0,00	97.381,63	0,00
227.06.01 - SERVICIOS DE PROFESIONALES INDEPENDIENTES	2020	77.672,62	0,00	77.672,62	0,00	77.672,62	0,00
Total 227.06		**175.054,25**	**0,00**	**175.054,25**	**0,00**	**175.054,25**	**0,00**
227.07 - EDICION DE PUBLICACIONES	2020	72.607,41	0,00	72.607,41	0,00	72.607,41	0,00
Total 227.07		**72.607,41**	**0,00**	**72.607,41**	**0,00**	**72.607,41**	**0,00**
227.08 - JARDINERIA	2020	42.466,66	0,00	42.466,66	0,00	42.466,66	0,00
Total 227.08		**42.466,66**	**0,00**	**42.466,66**	**0,00**	**42.466,66**	**0,00**
227.99 - OTROS	2020	2.491,05	0,00	2.491,05	0,00	2.491,05	0,00
Total 227.99		**2.491,05**	**0,00**	**2.491,05**	**0,00**	**2.491,05**	**0,00**
Total 227		**664.312,28**	**0,00**	**664.312,28**	**0,00**	**664.312,28**	**0,00**
Total 22		**1.045.842,33**	**0,00**	**1.045.842,33**	**0,00**	**1.045.842,33**	**0,00**
231.03.01 - GASTOS DE LOCOMOCIÓN EN TRANSPORTE PÚBLICO DE OTROS	2020	483,00	0,00	483,00	0,00	483,00	0,00
Total 231.03		**483,00**	**0,00**	**483,00**	**0,00**	**483,00**	**0,00**
Total 231		**483,00**	**0,00**	**483,00**	**0,00**	**483,00**	**0,00**
Total 23		**483,00**	**0,00**	**483,00**	**0,00**	**483,00**	**0,00**
Total 2		**1.317.052,71**	**0,00**	**1.317.052,71**	**0,00**	**1.317.052,71**	**0,00**
342.00 - INTERESES DE DEMORA	2019	46.625,85	0,00	46.625,85	0,00	46.625,85	0,00
Total 342.00		**46.625,85**	**0,00**	**46.625,85**	**0,00**	**46.625,85**	**0,00**
Total 342		**46.625,85**	**0,00**	**46.625,85**	**0,00**	**46.625,85**	**0,00**
Total 34		**46.625,85**	**0,00**	**46.625,85**	**0,00**	**46.625,85**	**0,00**

CLASIFICACIÓN ECONÓMICA

-En euros-

Partida Presup. - Descripción	Año de procedencia	Obligaciones pendtes. de pago a 1 enero-2021	Modificación saldo inicial y anulaciones	Total Obligaciones	Prescripciones	Pagos Realizados	Obligaciones pendtes. de pago a 31-12-2021
Total 3		**46.625,85**	**0,00**	**46.625,85**	**0,00**	**46.625,85**	**0,00**
480.01 - BECAS Y AYUDAS A ESTUDIANTES DE POSTGRADO	2020	48,41	0,00	48,41	0,00	48,41	0,00
Total 480.01		**48,41**	**0,00**	**48,41**	**0,00**	**48,41**	**0,00**
480.07 - AYUDAS PARA PRÁCTICAS DE ESTUDIANTES EN LA UJA (Ícaro)	2020	1.694,35	0,00	1.694,35	0,00	1.694,35	0,00
Total 480.07		**1.694,35**	**0,00**	**1.694,35**	**0,00**	**1.694,35**	**0,00**
480.08 - BECAS DE FORMACIÓN DE LA UJA	2020	435,69	0,00	435,69	0,00	435,69	0,00
Total 480.08		**435,69**	**0,00**	**435,69**	**0,00**	**435,69**	**0,00**
480.11 - BECAS Y AYUDAS DE LA ESCUELA DE DOCTORADO	2020	10.290,38	0,00	10.290,38	0,00	10.290,38	0,00
Total 480.11		**10.290,38**	**0,00**	**10.290,38**	**0,00**	**10.290,38**	**0,00**
Total 480		**12.468,83**	**0,00**	**12.468,83**	**0,00**	**12.468,83**	**0,00**
481.02 - BECAS DE PRACTICAS EN EMPRESAS JUNTA DE ANDALUCÍA	2020	9.210,60	0,00	9.210,60	0,00	9.210,60	0,00
Total 481.02		**9.210,60**	**0,00**	**9.210,60**	**0,00**	**9.210,60**	**0,00**
481.07 - BECAS UNIÓN EUROPEA PARA ESTUDIANTES ERASMUS + EN EUROPA	2020	125,00	0,00	125,00	0,00	125,00	0,00
Total 481.07		**125,00**	**0,00**	**125,00**	**0,00**	**125,00**	**0,00**
481.08 - BECAS JUNTA DE ANDALUCÍA PARA ESTUDIANTES ERASMUS + EN EUROPA	2020	588,75	0,00	588,75	0,00	588,75	0,00
Total 481.08		**588,75**	**0,00**	**588,75**	**0,00**	**588,75**	**0,00**
481.09 - BECAS DIPUTACIÓN PROVINCIAL DE JAÉN COMPLEMENTARIAS MOVILIDAD IN	2020	5.400,00	0,00	5.400,00	0,00	5.400,00	0,00
Total 481.09		**5.400,00**	**0,00**	**5.400,00**	**0,00**	**5.400,00**	**0,00**
481.10 - BECAS FUNDACIÓN ONCE PRACTICAS EN EMPRESA	2020	96,82	0,00	96,82	0,00	96,82	0,00
Total 481.10		**96,82**	**0,00**	**96,82**	**0,00**	**96,82**	**0,00**
Total 481		**15.421,17**	**0,00**	**15.421,17**	**0,00**	**15.421,17**	**0,00**
482.18.02 - AYUDAS PREDOCTORALES EN RÉGIMEN DE CONTRATO LABORAL: PAI	2020	6.259,43	0,00	6.259,43	0,00	6.259,43	0,00
Total 482.18		**6.259,43**	**0,00**	**6.259,43**	**0,00**	**6.259,43**	**0,00**
482.20 - AYUDAS PREDOCTORALES PARA LA FORMACIÓN DEL PERSONAL INVESTIGAD	2020	3.671,97	0,00	3.671,97	0,00	3.671,97	0,00
Total 482.20		**3.671,97**	**0,00**	**3.671,97**	**0,00**	**3.671,97**	**0,00**
482.22 - AYUDAS INCORPORACIÓN TEMPORAL DE PERSONAL INVESTIGADOR POSDOC	2020	3.170,72	0,00	3.170,72	0,00	3.170,72	0,00
Total 482.22		**3.170,72**	**0,00**	**3.170,72**	**0,00**	**3.170,72**	**0,00**
482.24 - AYUDAS PARA INCORPORACIÓN DE P.I. DE EXCELENCIA	2020	3.314,96	0,00	3.314,96	0,00	3.314,96	0,00
Total 482.24		**3.314,96**	**0,00**	**3.314,96**	**0,00**	**3.314,96**	**0,00**
482.25 - AYUDAS PARA CONTRATACION DE P.I. CON PUNTUACIÓN SUPERIOR 85 CONV	2020	2.252,97	0,00	2.252,97	0,00	2.252,97	0,00
Total 482.25		**2.252,97**	**0,00**	**2.252,97**	**0,00**	**2.252,97**	**0,00**
482.99 - OTRAS BECAS Y AYUDAS PROPIAS	2020	1.051,10	0,00	1.051,10	0,00	1.051,10	0,00
Total 482.99		**1.051,10**	**0,00**	**1.051,10**	**0,00**	**1.051,10**	**0,00**
Total 482		**19.721,15**	**0,00**	**19.721,15**	**0,00**	**19.721,15**	**0,00**
485.00.00 - A LA FUNDACIÓN UJA - EMPRESA	2020	13.000,00	0,00	13.000,00	0,00	13.000,00	0,00
Total 485.00		**13.000,00**	**0,00**	**13.000,00**	**0,00**	**13.000,00**	**0,00**
Total 485		**13.000,00**	**0,00**	**13.000,00**	**0,00**	**13.000,00**	**0,00**
Total 48		**60.611,15**	**0,00**	**60.611,15**	**0,00**	**60.611,15**	**0,00**
Total 4		**60.611,15**	**0,00**	**60.611,15**	**0,00**	**60.611,15**	**0,00**
601.00 - BIENES DEL PATRIMONIO HISTORICO, ARTISTICO Y CULTURAL	2020	9.810,00	0,00	9.810,00	0,00	9.810,00	0,00
Total 601.00		**9.810,00**	**0,00**	**9.810,00**	**0,00**	**9.810,00**	**0,00**
Total 601		**9.810,00**	**0,00**	**9.810,00**	**0,00**	**9.810,00**	**0,00**
603.00 - MAQUINARIA	2020	86.740,70	0,00	86.740,70	0,00	86.740,70	0,00
Total 603.00		**86.740,70**	**0,00**	**86.740,70**	**0,00**	**86.740,70**	**0,00**
603.01 - INSTALACIONES	2020	27.536,43	0,00	27.536,43	0,00	27.536,43	0,00
Total 603.01		**27.536,43**	**0,00**	**27.536,43**	**0,00**	**27.536,43**	**0,00**
603.02 - UTILLAJE	2020	1.236,39	0,00	1.236,39	0,00	1.236,39	0,00
Total 603.02		**1.236,39**	**0,00**	**1.236,39**	**0,00**	**1.236,39**	**0,00**
Total 603		**115.513,52**	**0,00**	**115.513,52**	**0,00**	**115.513,52**	**0,00**
604.00 - ELEMENTOS DE TRANSPORTE	2020	17.834,92	0,00	17.834,92	0,00	17.834,92	0,00
Total 604.00		**17.834,92**	**0,00**	**17.834,92**	**0,00**	**17.834,92**	**0,00**
Total 604		**17.834,92**	**0,00**	**17.834,92**	**0,00**	**17.834,92**	**0,00**
605.00 - MOBILIARIO Y ENSERES	2020	119.753,56	0,00	119.753,56	0,00	119.753,56	0,00
Total 605.00		**119.753,56**	**0,00**	**119.753,56**	**0,00**	**119.753,56**	**0,00**
Total 605		**119.753,56**	**0,00**	**119.753,56**	**0,00**	**119.753,56**	**0,00**
606.00 - SISTEMAS PARA PROCESOS DE INFORMACION	2020	133.600,46	0,00	133.600,46	0,00	133.600,46	0,00
606.00.50 - SISTEMAS PARA PROCESOS DE INFORMACION. DEPARTAMENTOS	2020	1.072,32	0,00	1.072,32	0,00	1.072,32	0,00
Total 606.00		**134.672,78**	**0,00**	**134.672,78**	**0,00**	**134.672,78**	**0,00**
Total 606		**134.672,78**	**0,00**	**134.672,78**	**0,00**	**134.672,78**	**0,00**
Total 60		**397.584,78**	**0,00**	**397.584,78**	**0,00**	**397.584,78**	**0,00**
640.10.13 - RETRIBUCION PERSONAL COLAB. EN REG. CONTRATO LABORAL	2020	20.302,83	0,00	20.302,83	0,00	20.302,83	0,00
Total 640.10		**20.302,83**	**0,00**	**20.302,83**	**0,00**	**20.302,83**	**0,00**
640.11.01 - MATERIAL INVENTARIABLE	2020	1.320,56	0,00	1.320,56	0,00	1.320,56	0,00
640.11.02 - MATERIAL FUNGIBLE	2020	10.615,97	0,00	10.615,97	0,00	10.615,97	0,00
640.11.99 - OTROS	2020	4.301,58	0,00	4.301,58	0,00	4.301,58	0,00
Total 640.11		**16.238,11**	**0,00**	**16.238,11**	**0,00**	**16.238,11**	**0,00**
640.12.99 - OTROS	2020	1.069,14	0,00	1.069,14	0,00	1.069,14	0,00
Total 640.12		**1.069,14**	**0,00**	**1.069,14**	**0,00**	**1.069,14**	**0,00**
640.16.02 - MATERIAL FUNGIBLE	2020	72,94	0,00	72,94	0,00	72,94	0,00
Total 640.16		**72,94**	**0,00**	**72,94**	**0,00**	**72,94**	**0,00**
640.18.99 - OTROS	2020	894,00	0,00	894,00	0,00	894,00	0,00

CLASIFICACIÓN ECONÓMICA

-En euros-

Partida Presup. - Descripción	Año de procedencia	Obligaciones pendtes. de pago a 1 enero-2021	Modificación saldo inicial y anulaciones	Total Obligaciones	Prescripciones	Pagos Realizados	Obligaciones pendtes. de pago a 31-12-2021
Total 640.18		**894,00**	**0,00**	**894,00**	**0,00**	**894,00**	**0,00**
640.21.01 - MATERIAL INVENTARIABLE	2020	19.149,19	0,00	19.149,19	0,00	19.149,19	0,00
640.21.02 - MATERIAL FUNGIBLE	2020	14.443,35	0,00	14.443,35	0,00	14.443,35	0,00
640.21.13 - RETRIBUCION PERSONAL COLAB. EN REG. CONTRATO LABORAL	2020	9.882,80	0,00	9.882,80	0,00	9.882,80	0,00
640.21.99 - OTROS	2020	47.537,98	0,00	47.537,98	0,00	47.537,98	0,00
Total 640.21		**91.013,32**	**0,00**	**91.013,32**	**0,00**	**91.013,32**	**0,00**
Total 640		**129.590,34**	**0,00**	**129.590,34**	**0,00**	**129.590,34**	**0,00**
641.01 - MATERIAL INVENTARIABLE	2020	22.705,76	0,00	22.705,76	0,00	22.705,76	0,00
Total 641.01		**22.705,76**	**0,00**	**22.705,76**	**0,00**	**22.705,76**	**0,00**
641.02 - MATERIAL FUNGIBLE	2020	4.195,02	0,00	4.195,02	0,00	4.195,02	0,00
Total 641.02		**4.195,02**	**0,00**	**4.195,02**	**0,00**	**4.195,02**	**0,00**
641.04 - MATERIAL BIBLIOGRAFICO	2020	2.017,66	0,00	2.017,66	0,00	2.017,66	0,00
Total 641.04		**2.017,66**	**0,00**	**2.017,66**	**0,00**	**2.017,66**	**0,00**
641.13 - RETRIBUCION PERSONAL COLAB. EN REG. CONTRATO LABORAL	2020	7.670,29	0,00	7.670,29	0,00	7.670,29	0,00
Total 641.13		**7.670,29**	**0,00**	**7.670,29**	**0,00**	**7.670,29**	**0,00**
641.20 - PDI FUNCIONARIO UJA: GTOS. DE LOCOMOCIÓN SIN JUSTIF.	2020	116,80	0,00	116,80	0,00	116,80	0,00
Total 641.20		**116,80**	**0,00**	**116,80**	**0,00**	**116,80**	**0,00**
641.99 - OTROS	2020	18.048,44	0,00	18.048,44	0,00	18.048,44	0,00
Total 641.99		**18.048,44**	**0,00**	**18.048,44**	**0,00**	**18.048,44**	**0,00**
Total 641		**54.753,97**	**0,00**	**54.753,97**	**0,00**	**54.753,97**	**0,00**
642.01 - MATERIAL INVENTARIABLE	2020	28.444,18	0,00	28.444,18	0,00	28.444,18	0,00
Total 642.01		**28.444,18**	**0,00**	**28.444,18**	**0,00**	**28.444,18**	**0,00**
642.02 - MATERIAL FUNGIBLE	2020	8.216,22	0,00	8.216,22	0,00	8.216,22	0,00
Total 642.02		**8.216,22**	**0,00**	**8.216,22**	**0,00**	**8.216,22**	**0,00**
642.11 - RETRIBUCIÓN PDI LABORAL DE LA UJA	2020	2.265,40	0,00	2.265,40	0,00	2.265,40	0,00
Total 642.11		**2.265,40**	**0,00**	**2.265,40**	**0,00**	**2.265,40**	**0,00**
642.13 - RETRIBUCION PERSONAL COLAB. EN REG. CONTRATO LABORAL	2020	1.753,09	0,00	1.753,09	0,00	1.753,09	0,00
Total 642.13		**1.753,09**	**0,00**	**1.753,09**	**0,00**	**1.753,09**	**0,00**
642.99 - OTROS	2020	7.643,13	0,00	7.643,13	0,00	7.643,13	0,00
Total 642.99		**7.643,13**	**0,00**	**7.643,13**	**0,00**	**7.643,13**	**0,00**
Total 642		**48.322,02**	**0,00**	**48.322,02**	**0,00**	**48.322,02**	**0,00**
644.01 - MATERIAL INVENTARIABLE	2020	35.168,84	0,00	35.168,84	0,00	35.168,84	0,00
Total 644.01		**35.168,84**	**0,00**	**35.168,84**	**0,00**	**35.168,84**	**0,00**
644.02 - MATERIAL FUNGIBLE	2020	1.728,30	0,00	1.728,30	0,00	1.728,30	0,00
Total 644.02		**1.728,30**	**0,00**	**1.728,30**	**0,00**	**1.728,30**	**0,00**
644.13 - RETRIBUCION PERSONAL COLAB. EN REG. CONTRATO LABORAL	2020	47.576,91	0,00	47.576,91	0,00	47.576,91	0,00
Total 644.13		**47.576,91**	**0,00**	**47.576,91**	**0,00**	**47.576,91**	**0,00**
644.99 - OTROS	2020	5.233,35	0,00	5.233,35	0,00	5.233,35	0,00
Total 644.99		**5.233,35**	**0,00**	**5.233,35**	**0,00**	**5.233,35**	**0,00**
Total 644		**89.707,40**	**0,00**	**89.707,40**	**0,00**	**89.707,40**	**0,00**
645.01 - MATERIAL INVENTARIABLE	2020	862,02	0,00	862,02	0,00	862,02	0,00
Total 645.01		**862,02**	**0,00**	**862,02**	**0,00**	**862,02**	**0,00**
645.02 - MATERIAL FUNGIBLE	2020	490,49	0,00	490,49	0,00	490,49	0,00
Total 645.02		**490,49**	**0,00**	**490,49**	**0,00**	**490,49**	**0,00**
645.04 - MATERIAL BIBLIOGRÁFICO	2020	140,94	0,00	140,94	0,00	140,94	0,00
Total 645.04		**140,94**	**0,00**	**140,94**	**0,00**	**140,94**	**0,00**
645.10 - RETRIBUCIÓN PDI FUNCIONARIO DE LA UJA	2020	5,07	0,00	5,07	0,00	5,07	0,00
Total 645.10		**5,07**	**0,00**	**5,07**	**0,00**	**5,07**	**0,00**
645.11 - RETRIBUCIÓN PDI LABORAL DE LA UJA	2020	688,70	0,00	688,70	0,00	688,70	0,00
Total 645.11		**688,70**	**0,00**	**688,70**	**0,00**	**688,70**	**0,00**
645.13 - RETRIBUCION PERSONAL COLAB. EN REG. CONTRATO LABORAL	2020	3.261,35	0,00	3.261,35	0,00	3.261,35	0,00
Total 645.13		**3.261,35**	**0,00**	**3.261,35**	**0,00**	**3.261,35**	**0,00**
645.99 - OTROS	2020	1.151,80	0,00	1.151,80	0,00	1.151,80	0,00
Total 645.99		**1.151,80**	**0,00**	**1.151,80**	**0,00**	**1.151,80**	**0,00**
Total 645		**6.600,37**	**0,00**	**6.600,37**	**0,00**	**6.600,37**	**0,00**
649.05.01 - RETRIBUCION PERSONAL COLAB. EN REG. CONTRATO LABORAL	2020	185,03	0,00	185,03	0,00	185,03	0,00
Total 649.05		**185,03**	**0,00**	**185,03**	**0,00**	**185,03**	**0,00**
Total 649		**185,03**	**0,00**	**185,03**	**0,00**	**185,03**	**0,00**
Total 64		**329.159,13**	**0,00**	**329.159,13**	**0,00**	**329.159,13**	**0,00**
662.00 - EDIFICIOS Y OTRAS CONSTRUCCIONES	2020	4.678,36	0,00	4.678,36	0,00	4.678,36	0,00
Total 662.00		**4.678,36**	**0,00**	**4.678,36**	**0,00**	**4.678,36**	**0,00**
Total 662		**4.678,36**	**0,00**	**4.678,36**	**0,00**	**4.678,36**	**0,00**
663.01 - INSTALACIONES	2020	32.400,25	0,00	32.400,25	0,00	32.400,25	0,00
Total 663.01		**32.400,25**	**0,00**	**32.400,25**	**0,00**	**32.400,25**	**0,00**
Total 663		**32.400,25**	**0,00**	**32.400,25**	**0,00**	**32.400,25**	**0,00**
Total 66		**37.078,61**	**0,00**	**37.078,61**	**0,00**	**37.078,61**	**0,00**
Total 6		**763.822,52**	**0,00**	**763.822,52**	**0,00**	**763.822,52**	**0,00**
TOTAL		**3.257.477,47**	**0,00**	**3.257.477,47**	**0,00**	**3.257.477,47**	**0,00**

CLASIFICACIÓN FUNCIONAL

-En euros-

Partida Presup. - Descripción	Año de procedencia	Obligaciones pendtes. de pago a 1 enero-2021	Modificación saldo inicial y anulaciones	Total Obligaciones	Prescripciones	Pagos Realizados	Obligaciones pendtes. de pago a 31-12-2021
A - ACTIVIDADES COMPLEMENTARIAS	2020	1.317.723,82	0,00	1.317.723,82	0,00	1.317.723,82	0,00
Total A		**1.317.723,82**	**0,00**	**1.317.723,82**	**0,00**	**1.317.723,82**	**0,00**
AA - ACCIÓN SOCIAL	2020	233.270,99	0,00	233.270,99	0,00	233.270,99	0,00
Total AA		**233.270,99**	**0,00**	**233.270,99**	**0,00**	**233.270,99**	**0,00**
ACC - COMUNICACIÓN	2020	38.030,77	0,00	38.030,77	0,00	38.030,77	0,00
Total ACC		**38.030,77**	**0,00**	**38.030,77**	**0,00**	**38.030,77**	**0,00**
Total ACC		**38.030,77**	**0,00**	**38.030,77**	**0,00**	**38.030,77**	**0,00**
ACI - INTERNACIONALIZACIÓN	2020	9.981,67	0,00	9.981,67	0,00	9.981,67	0,00
Total ACI		**9.981,67**	**0,00**	**9.981,67**	**0,00**	**9.981,67**	**0,00**
Total AC		**48.012,44**	**0,00**	**48.012,44**	**0,00**	**48.012,44**	**0,00**
AFA - FORMACION DEL PAS	2020	123,41	0,00	123,41	0,00	123,41	0,00
Total AFA		**123,41**	**0,00**	**123,41**	**0,00**	**123,41**	**0,00**
AFP - FORMACION DEL PDI	2020	4.493,23	0,00	4.493,23	0,00	4.493,23	0,00
Total AFP		**4.493,23**	**0,00**	**4.493,23**	**0,00**	**4.493,23**	**0,00**
Total AF		**4.616,64**	**0,00**	**4.616,64**	**0,00**	**4.616,64**	**0,00**
AGC - ESTRATEGIA Y GESTIÓN DEL CAMBIO	2020	29.745,20	0,00	29.745,20	0,00	29.745,20	0,00
Total AGC		**29.745,20**	**0,00**	**29.745,20**	**0,00**	**29.745,20**	**0,00**
AGG - GERENCIA	2020	62.828,54	0,00	62.828,54	0,00	62.828,54	0,00
Total AGG		**62.828,54**	**0,00**	**62.828,54**	**0,00**	**62.828,54**	**0,00**
AGP - DOCENCIA Y PROFESORADO	2020	115,25	0,00	115,25	0,00	115,25	0,00
Total AGP		**115,25**	**0,00**	**115,25**	**0,00**	**115,25**	**0,00**
AGS - SECRETARÍA GENERAL	2020	438,76	0,00	438,76	0,00	438,76	0,00
Total AGS		**438,76**	**0,00**	**438,76**	**0,00**	**438,76**	**0,00**
Total AG		**93.127,75**	**0,00**	**93.127,75**	**0,00**	**93.127,75**	**0,00**
AID - INFRAESTRUCTURA	2020	360.597,23	0,00	360.597,23	0,00	360.597,23	0,00
Total AID		**360.597,23**	**0,00**	**360.597,23**	**0,00**	**360.597,23**	**0,00**
AIT - UNIVERSIDAD DIGITAL	2020	236.870,20	0,00	236.870,20	0,00	236.870,20	0,00
Total AIT		**236.870,20**	**0,00**	**236.870,20**	**0,00**	**236.870,20**	**0,00**
Total AI		**597.467,43**	**0,00**	**597.467,43**	**0,00**	**597.467,43**	**0,00**
ALE - ESTUDIANTES	2020	24.655,93	0,00	24.655,93	0,00	24.655,93	0,00
Total ALE		**24.655,93**	**0,00**	**24.655,93**	**0,00**	**24.655,93**	**0,00**
ALI - EMPLEABILIDAD Y EMPRENDIMIENTO DEL ALUMNADO	2020	9.638,93	0,00	9.638,93	0,00	9.638,93	0,00
Total ALI		**9.638,93**	**0,00**	**9.638,93**	**0,00**	**9.638,93**	**0,00**
ALI1 - APOYO AL EMPRENDIMIENTO DEL ALUMNADO	2020	1.886,87	0,00	1.886,87	0,00	1.886,87	0,00
Total ALI1		**1.886,87**	**0,00**	**1.886,87**	**0,00**	**1.886,87**	**0,00**
ALI2 - APOYO A LA EMPLEABILIDAD POR CUENTA AJENA	2020	290,46	0,00	290,46	0,00	290,46	0,00
Total ALI2		**290,46**	**0,00**	**290,46**	**0,00**	**290,46**	**0,00**
Total ALI		**11.816,26**	**0,00**	**11.816,26**	**0,00**	**11.816,26**	**0,00**
Total AL		**36.472,19**	**0,00**	**36.472,19**	**0,00**	**36.472,19**	**0,00**
AS - SUBVENCIONES ESPECÍFICAS	2020	6.600,37	0,00	6.600,37	0,00	6.600,37	0,00
Total AS		**6.600,37**	**0,00**	**6.600,37**	**0,00**	**6.600,37**	**0,00**
Total A		**2.337.291,63**	**0,00**	**2.337.291,63**	**0,00**	**2.337.291,63**	**0,00**
C - PROYECCIÓN DE LA CULTURA Y DEPORTES	2020	140.025,87	0,00	140.025,87	0,00	140.025,87	0,00
Total C		**140.025,87**	**0,00**	**140.025,87**	**0,00**	**140.025,87**	**0,00**
CECC - CINE	2020	580,80	0,00	580,80	0,00	580,80	0,00
Total CECC		**580,80**	**0,00**	**580,80**	**0,00**	**580,80**	**0,00**
CECE - EXPOSICIONES	2020	14.509,48	0,00	14.509,48	0,00	14.509,48	0,00
Total CECE		**14.509,48**	**0,00**	**14.509,48**	**0,00**	**14.509,48**	**0,00**
CECL - LITERATURA	2020	312,66	0,00	312,66	0,00	312,66	0,00
Total CECL		**312,66**	**0,00**	**312,66**	**0,00**	**312,66**	**0,00**
CECM - MÚSICA	2020	4.951,90	0,00	4.951,90	0,00	4.951,90	0,00
Total CECM		**4.951,90**	**0,00**	**4.951,90**	**0,00**	**4.951,90**	**0,00**
CECT - TEATRO	2020	310,33	0,00	310,33	0,00	310,33	0,00
Total CECT		**310,33**	**0,00**	**310,33**	**0,00**	**310,33**	**0,00**
CEM - PROGRAMA UNIVERSITARIO DE MAYORES	2020	12.843,64	0,00	12.843,64	0,00	12.843,64	0,00
Total CEM		**12.843,64**	**0,00**	**12.843,64**	**0,00**	**12.843,64**	**0,00**
Total CE		**33.508,81**	**0,00**	**33.508,81**	**0,00**	**33.508,81**	**0,00**
Total C		**173.534,68**	**0,00**	**173.534,68**	**0,00**	**173.534,68**	**0,00**
E - ENSEÑANZA	2020	132.287,98	0,00	132.287,98	0,00	132.287,98	0,00
Total E		**132.287,98**	**0,00**	**132.287,98**	**0,00**	**132.287,98**	**0,00**
EEE - COORDINACIÓN Y CALIDAD DE LAS ENSEÑANZAS	2020	635,39	0,00	635,39	0,00	635,39	0,00
Total EEE		**635,39**	**0,00**	**635,39**	**0,00**	**635,39**	**0,00**
Total EE		**635,39**	**0,00**	**635,39**	**0,00**	**635,39**	**0,00**
EID0.1 - PLAN DE INNOVACIÓN Y MEJORA DOCENTE 2020/2021	2020	1.118,92	0,00	1.118,92	0,00	1.118,92	0,00
Total EID0.1		**1.118,92**	**0,00**	**1.118,92**	**0,00**	**1.118,92**	**0,00**
Total EID0		**1.118,92**	**0,00**	**1.118,92**	**0,00**	**1.118,92**	**0,00**
Total EID		**1.118,92**	**0,00**	**1.118,92**	**0,00**	**1.118,92**	**0,00**
Total EI		**1.118,92**	**0,00**	**1.118,92**	**0,00**	**1.118,92**	**0,00**
EMO - ENSEÑANZA MASTER OFICIAL	2020	1.091,63	0,00	1.091,63	0,00	1.091,63	0,00
Total EMO		**1.091,63**	**0,00**	**1.091,63**	**0,00**	**1.091,63**	**0,00**
EMO1 - MÁSTER OFICIAL: PERSONAL AJENO UJA	2020	953,46	0,00	953,46	0,00	953,46	0,00

CLASIFICACIÓN FUNCIONAL

-En euros-

Partida Presup. - Descripción	Año de procedencia	Obligaciones pendtes. de pago a 1 enero-2021	Modificación saldo inicial y anulaciones	Total Obligaciones	Prescripciones	Pagos Realizados	Obligaciones pendtes. de pago a 31-12-2021
Total EMO1		**953,46**	**0,00**	**953,46**	**0,00**	**953,46**	**0,00**
EMO2 - MÁSTER OFICIAL: OTROS GASTOS	2020	4.336,89	0,00	4.336,89	0,00	4.336,89	0,00
Total EMO2		**4.336,89**	**0,00**	**4.336,89**	**0,00**	**4.336,89**	**0,00**
Total EMO		**6.381,98**	**0,00**	**6.381,98**	**0,00**	**6.381,98**	**0,00**
Total EM		**6.381,98**	**0,00**	**6.381,98**	**0,00**	**6.381,98**	**0,00**
EPE - FORMACION CONTINUA ESPECIFICA	2020	836,55	0,00	836,55	0,00	836,55	0,00
Total EPE		**836,55**	**0,00**	**836,55**	**0,00**	**836,55**	**0,00**
EPG - FORMACION CONTINUA GENÉRICA	2020	1.319,39	0,00	1.319,39	0,00	1.319,39	0,00
Total EPG		**1.319,39**	**0,00**	**1.319,39**	**0,00**	**1.319,39**	**0,00**
EPJ - JORNADAS, CONGRESOS Y SIMILARES	2020	1.486,95	0,00	1.486,95	0,00	1.486,95	0,00
Total EPJ		**1.486,95**	**0,00**	**1.486,95**	**0,00**	**1.486,95**	**0,00**
EPP - TITULOS PROPIOS DE POSTGRADO	2020	12.880,19	0,00	12.880,19	0,00	12.880,19	0,00
Total EPP		**12.880,19**	**0,00**	**12.880,19**	**0,00**	**12.880,19**	**0,00**
Total EP		**16.523,08**	**0,00**	**16.523,08**	**0,00**	**16.523,08**	**0,00**
EQD - EQUIPAMIENTO DOCENTE	2020	108.872,56	0,00	108.872,56	0,00	108.872,56	0,00
Total EQD		**108.872,56**	**0,00**	**108.872,56**	**0,00**	**108.872,56**	**0,00**
Total EQ		**108.872,56**	**0,00**	**108.872,56**	**0,00**	**108.872,56**	**0,00**
Total E		**265.819,91**	**0,00**	**265.819,91**	**0,00**	**265.819,91**	**0,00**
I - INVESTIGACIÓN	2019	46.625,85	0,00	46.625,85	0,00	46.625,85	0,00
I - INVESTIGACIÓN	2020	11.666,32	0,00	11.666,32	0,00	11.666,32	0,00
Total I		**58.292,17**	**0,00**	**58.292,17**	**0,00**	**58.292,17**	**0,00**
IAC - CONTRATOS DE INVESTIGACIÓN	2020	46.180,85	0,00	46.180,85	0,00	46.180,85	0,00
Total IAC		**46.180,85**	**0,00**	**46.180,85**	**0,00**	**46.180,85**	**0,00**
IAI - CONTRATOS DE INVESTIGACIÓN INTERNOS	2020	2.141,17	0,00	2.141,17	0,00	2.141,17	0,00
Total IAI		**2.141,17**	**0,00**	**2.141,17**	**0,00**	**2.141,17**	**0,00**
Total IA		**48.322,02**	**0,00**	**48.322,02**	**0,00**	**48.322,02**	**0,00**
IBG - GRUPOS DE INVESTIGACIÓN	2020	20.976,47	0,00	20.976,47	0,00	20.976,47	0,00
Total IBG		**20.976,47**	**0,00**	**20.976,47**	**0,00**	**20.976,47**	**0,00**
IBG9.0 - ACCIÓN 1 PAIUJA 2019 - 2020	2020	33.777,50	0,00	33.777,50	0,00	33.777,50	0,00
Total IBG9.0		**33.777,50**	**0,00**	**33.777,50**	**0,00**	**33.777,50**	**0,00**
Total IBG9		**33.777,50**	**0,00**	**33.777,50**	**0,00**	**33.777,50**	**0,00**
Total IBG		**54.753,97**	**0,00**	**54.753,97**	**0,00**	**54.753,97**	**0,00**
IBP - PROYECTOS DE INVESTIGACIÓN	2020	127.525,95	0,00	127.525,95	0,00	127.525,95	0,00
Total IBP		**127.525,95**	**0,00**	**127.525,95**	**0,00**	**127.525,95**	**0,00**
Total IB		**182.279,92**	**0,00**	**182.279,92**	**0,00**	**182.279,92**	**0,00**
IFD - DOCTORADO	2020	10.694,51	0,00	10.694,51	0,00	10.694,51	0,00
Total IFD		**10.694,51**	**0,00**	**10.694,51**	**0,00**	**10.694,51**	**0,00**
IFP - INVESTIGACIÓN	2020	81.588,94	0,00	81.588,94	0,00	81.588,94	0,00
Total IFP		**81.588,94**	**0,00**	**81.588,94**	**0,00**	**81.588,94**	**0,00**
IFP9.0 - PLAN PLURIANUAL 2019-2020 APOYO A LOS CENTROS DE ESTUDIOS AVANZADOS	2020	4.624,63	0,00	4.624,63	0,00	4.624,63	0,00
Total IFP9.0		**4.624,63**	**0,00**	**4.624,63**	**0,00**	**4.624,63**	**0,00**
Total IFP9		**4.624,63**	**0,00**	**4.624,63**	**0,00**	**4.624,63**	**0,00**
Total IFP		**86.213,57**	**0,00**	**86.213,57**	**0,00**	**86.213,57**	**0,00**
IFS - AYUDAS A LA INVESTIGACIÓN	2020	89.707,40	0,00	89.707,40	0,00	89.707,40	0,00
Total IFS		**89.707,40**	**0,00**	**89.707,40**	**0,00**	**89.707,40**	**0,00**
IFT - TRANSFERENCIA DEL CONOCIMIENTO	2020	1.600,93	0,00	1.600,93	0,00	1.600,93	0,00
Total IFT		**1.600,93**	**0,00**	**1.600,93**	**0,00**	**1.600,93**	**0,00**
IFT1 - APOYO ACTIVIDADES TRANSFERENCIA DEL CONOCIMIENTO	2020	3.720,73	0,00	3.720,73	0,00	3.720,73	0,00
Total IFT1		**3.720,73**	**0,00**	**3.720,73**	**0,00**	**3.720,73**	**0,00**
Total IFT		**5.321,66**	**0,00**	**5.321,66**	**0,00**	**5.321,66**	**0,00**
Total IF		**191.937,14**	**0,00**	**191.937,14**	**0,00**	**191.937,14**	**0,00**
Total I		**480.831,25**	**0,00**	**480.831,25**	**0,00**	**480.831,25**	**0,00**
TOTAL		**3.257.477,47**	**0,00**	**3.257.477,47**	**0,00**	**3.257.477,47**	**0,00**

CLASIFICACIÓN ORGÁNICA

-En euros-

Partida Presup. - Descripción	Año de procedencia	Obligaciones pendtes. de pago a 1 enero-2021	Modificación saldo inicial y anulaciones	Total Obligaciones	Prescripciones	Pagos Realizados	Obligaciones pendtes. de pago a 31-12-2021
01 - ÓRGANOS DE GOBIERNO COLEGIADOS	2020	**5.439,83**	**0,00**	**5.439,83**	**0,00**	**5.439,83**	**0,00**
02 - ÓRGANOS DE GOBIERNO UNIPERSONALES	2020	**377.105,19**	**0,00**	**377.105,19**	**0,00**	**377.105,19**	**0,00**
03 - CENTROS UNIVERSITARIOS	2020	**99.906,51**	**0,00**	**99.906,51**	**0,00**	**99.906,51**	**0,00**
04 - SERVICIOS	2019	**46.625,85**	**0,00**	**46.625,85**	**0,00**	**46.625,85**	**0,00**
04 - SERVICIOS	2020	**2.351.711,29**	**0,00**	**2.351.711,29**	**0,00**	**2.351.711,29**	**0,00**
05 - PARTICIPACIÓN Y REPRESENTACIÓN INSTITUCIONAL	2020	**10.694,46**		**10.694,46**	**0,00**	**10.694,46**	**0,00**
06 - DEPARTAMENTOS UNIVERSITARIOS	2020	**364.787,97**	**0,00**	**364.787,97**	**0,00**	**364.787,97**	**0,00**
07 - CÁTEDRAS UNIVERSITARIAS	2020	**1.206,37**	**0,00**	**1.206,37**	**0,00**	**1.206,37**	**0,00**
TOTAL		**3.257.477,47**	**0,00**	**3.257.477,47**	**0,00**	**3.257.477,47**	**0,00**

23.2.2. Presupuesto de ingresos. Derechos a cobrar de presupuestos cerrados.

23.2.2.a) Derechos pendientes de cobro totales.

-En euros-

Explicación	Año de procedencia	Derechos pendientes de cobro a 01/01/2021	Modificaciones saldo inicial	Derechos anulados	Derchos cancelados	Recaudación	Derechos pendientes de cobro a 31/12/2021
312.00 - SERVICIOS ACADEMICOS DE GRADO CENTROS PROPIOS	2020	349.974,63	0,00	0,00	0,00	349.974,63	0,00
Total 312.00		**349.974,63**	**0,00**	**0,00**	**0,00**	**349.974,63**	**0,00**
312.01 - SERVICIOS ACADEMICOS DE DOCTORADO EN CENTROS PROPIOS	2020	2.231,10	0,00	0,00	0,00	2.231,10	0,00
Total 312.01		**2.231,10**	**0,00**	**0,00**	**0,00**	**2.231,10**	**0,00**
312.02.00 - COMPENSACION MATR. BECARIOS GRADO M. EDUCACIÓN	2019	44.464,58	0,00	43.540,31	0,00	924,27	0,00
312.02.00 - COMPENSACION MATR. BECARIOS GRADO M. EDUCACIÓN	2020	3.837.035,21	0,00	0,00	0,00	3.252.592,77	584.442,44
312.02.01 - COMPENSACION MATR. BECARIOS MASTER M. EDUCACIÓN	2019	7.664,56	0,00	7.505,24	0,00	159,32	0,00
312.02.01 - COMPENSACION MATR. BECARIOS MASTER M. EDUCACIÓN	2020	618.568,56	0,00	0,00	0,00	524.350,58	94.217,98
312.02.02 - COMPENSACION MATR. BECARIOS DOCTORADO M. EDUCACIÓN	2019	35,14	0,00	34,41	0,00	0,73	0,00
312.02.02 - COMPENSACION MATR. BECARIOS DOCTORADO M. EDUCACIÓN	2020	2.954,70	0,00	0,00	0,00	2.504,64	450,06
Total 312.02		**4.510.722,75**	**0,00**	**51.079,96**	**0,00**	**3.780.532,31**	**679.110,48**
312.03.00 - COMPENSACION MATR. FAMILIAS NUM. GRADO M. EDUCACIÓN	2018	169.295,42	70.550,90	0,00	0,00	239.846,32	0,00
312.03.00 - COMPENSACION MATR. FAMILIAS NUM. GRADO M. EDUCACIÓN	2019	552.259,70	0,00	0,00	0,00	177.323,60	374.936,10
312.03.00 - COMPENSACION MATR. FAMILIAS NUM. GRADO M. EDUCACIÓN	2020	568.093,29	0,00	0,00	0,00	0,00	568.093,29
312.03.01 - COMPENSACION MATR. FAMILIAS NUM. MASTER M. EDUCACIÓN	2018	15.572,14	6.485,22	0,00	0,00	22.057,36	0,00
312.03.01 - COMPENSACION MATR. FAMILIAS NUM. MASTER M. EDUCACIÓN	2019	48.632,81	0,00	0,00	0,00	15.615,38	33.017,43
312.03.01 - COMPENSACION MATR. FAMILIAS NUM. MASTER M. EDUCACIÓN	2020	50.127,31	0,00	0,00	0,00	0,00	50.127,31
312.03.02 - COMPENSACION MATR. FAMILIAS NUM. DOCTORADO M. EDUCACIÓN	2018	177,34	77,13	0,00	0,00	254,47	0,00
312.03.02 - COMPENSACION MATR. FAMILIAS NUM. DOCTORADO M. EDUCACIÓN	2019	701,41	0,00	0,00	0,00	225,21	476,20
312.03.02 - COMPENSACION MATR. FAMILIAS NUM. DOCTORADO M. EDUCACIÓN	2020	676,21	0,00	0,00	0,00	0,00	676,21
Total 312.03		**1.405.535,63**	**77.113,25**	**0,00**	**0,00**	**455.322,34**	**1.027.326,54**
312.04.00 - COMPENSACION MATRICULAS PERSONAL PROPIO UJA GRADO	2020	41.144,48	0,00	1.039,37	0,00	40.105,11	0,00
312.04.01 - COMPENSACION MATRICULAS PERSONAL PROPIO UJA MASTER	2020	15.164,23	0,00	1.216,09	0,00	13.948,14	0,00
312.04.02 - COMPENSACION MATRICULAS PERSONAL PROPIO UJA DOCTORADO	2020	2.939,63	0,00	263,81	0,00	2.675,82	0,00
Total 312.04		**59.248,34**	**0,00**	**2.519,27**	**0,00**	**56.729,07**	**0,00**
312.08.00 - BONIFICACIÓN JUNTA DE ANDALUCÍA 99% PRECIOS PÚBLICOS GRADO	2020	1.708.004,51	253.202,20	0,00	0,00	1.961.206,71	0,00
312.08.01 - BONIFICACIÓN JUNTA DE ANDALUCÍA 99% PRECIOS PÚBLICOS MÁSTER	2020	272.611,65	40.399,61	0,00	0,00	313.011,26	0,00
Total 312.08		**1.980.616,16**	**293.601,81**	**0,00**	**0,00**	**2.274.217,97**	**0,00**
Total 312		**8.308.328,61**	**370.715,06**	**53.599,23**	**0,00**	**6.919.007,42**	**1.706.437,02**
Total 31		**8.308.328,61**	**370.715,06**	**53.599,23**	**0,00**	**6.919.007,42**	**1.706.437,02**
323.00.00 - CONTRATOS	2009	0,03	0,00	0,00	0,00	0,03	0,00
323.00.00 - CONTRATOS	2011	14.053,50	0,00	0,00	0,00	0,00	14.053,50
323.00.00 - CONTRATOS	2018	45,90	0,00	0,00	0,00	11,25	34,65
323.00.00 - CONTRATOS	2019	21.298,76	0,00	5.850,00	0,00	15.448,76	0,00
323.00.00 - CONTRATOS	2020	548.741,46	0,00	22.314,04	0,00	476.081,42	50.346,00
323.00.50 - RETENCIONES A FAVOR UNIV. POR CONTRATOS	2011	1.561,50	0,00	0,00	0,00	0,00	1.561,50
323.00.50 - RETENCIONES A FAVOR UNIV. POR CONTRATOS	2018	5,10	0,00	0,00	0,00	1,25	3,85
323.00.50 - RETENCIONES A FAVOR UNIV. POR CONTRATOS	2019	2.366,52	0,00	650,00	0,00	1.716,52	0,00
323.00.50 - RETENCIONES A FAVOR UNIV. POR CONTRATOS	2020	60.971,29	0,00	2.479,34	0,00	52.897,95	5.594,00
Total 323.00		**649.044,06**	**0,00**	**31.293,38**	**0,00**	**546.157,18**	**71.593,50**
323.01.00 - CURSOS DE ESPECIALIZACION	2017	4.500,00	0,00	4.500,00	0,00	0,00	0,00
323.01.00 - CURSOS DE ESPECIALIZACION	2019	675,00	0,00	0,00	0,00	0,00	675,00
323.01.00 - CURSOS DE ESPECIALIZACION	2020	2.100,00	0,00	0,00	0,00	2.100,00	0,00
323.01.52 - RETENCIONES A FAVOR UNIV. CURSOS ESPECIALIZACION	2017	500,00	0,00	500,00	0,00	0,00	0,00
323.01.52 - RETENCIONES A FAVOR UNIV. CURSOS ESPECIALIZACION	2019	75,00	0,00	0,00	0,00	0,00	75,00
323.01.52 - RETENCIONES A FAVOR UNIV. CURSOS ESPECIALIZACION	2020	233,33	0,00	0,00	0,00	233,33	0,00
Total 323.01		**8.083,33**	**0,00**	**5.000,00**	**0,00**	**2.333,33**	**750,00**
Total 323		**657.127,39**	**0,00**	**36.293,38**	**0,00**	**548.490,51**	**72.343,50**
324.00 - SERVICIOS PRESTADOS POR EL CICT	2018	321,00	0,00	0,00	0,00	0,00	321,00
324.00 - SERVICIOS PRESTADOS POR EL CICT	2019	76,20	0,00	0,00	0,00	0,00	76,20
324.00 - SERVICIOS PRESTADOS POR EL CICT	2020	1.977,78	0,00	0,00	0,00	1.977,78	0,00
Total 324.00		**2.374,98**	**0,00**	**0,00**	**0,00**	**1.977,78**	**397,20**
324.04 - SERVICIOS PRESTADOS POR EL FAB-LAB	2020	3,86	0,00	0,00	0,00	0,00	3,86
Total 324.04		**3,86**	**0,00**	**0,00**	**0,00**	**0,00**	**3,86**
Total 324		**2.378,84**	**0,00**	**0,00**	**0,00**	**1.977,78**	**401,06**
325.99 - OTROS	2020	247,93	0,00	247,93	0,00	0,00	0,00
Total 325.99		**247,93**	**0,00**	**247,93**	**0,00**	**0,00**	**0,00**
Total 325		**247,93**	**0,00**	**247,93**	**0,00**	**0,00**	**0,00**
Total 32		**659.754,16**	**0,00**	**36.541,31**	**0,00**	**550.468,29**	**72.744,56**
330.00 - VENTA DE LIBROS Y REVISTAS	2006	2,27	0,00	0,00	2,27	0,00	0,00
330.00 - VENTA DE LIBROS Y REVISTAS	2010	952,20	0,00	0,00	0,00	0,00	952,20
330.00 - VENTA DE LIBROS Y REVISTAS	2018	3.649,09	0,00	0,00	0,00	2.051,29	1.597,80
330.00 - VENTA DE LIBROS Y REVISTAS	2019	8.554,54	0,00	0,00	0,00	4.231,87	4.322,67

-En euros-

Explicación	Año de procedencia	Derechos pendientes de cobro a 01/01/2021	Modificaciones saldo inicial	Derechos anulados	Derchos cancelados	Recaudación	Derechos pendientes de cobro a 31/12/2021
330.00 - VENTA DE LIBROS Y REVISTAS	2020	13.931,00	0,00	15,58	0,00	10.650,21	3.265,21
Total 330.00		**27.089,10**	**0,00**	**15,58**	**2,27**	**16.933,37**	**10.137,88**
Total 330		**27.089,10**	**0,00**	**15,58**	**2,27**	**16.933,37**	**10.137,88**
337.00 - VENTA DE MATERIAL DEPORTIVO	2020	208,00	0,00	0,00	0,00	208,00	0,00
Total 337.00		**208,00**	**0,00**	**0,00**	**0,00**	**208,00**	**0,00**
Total 337		**208,00**	**0,00**	**0,00**	**0,00**	**208,00**	**0,00**
Total 33		**27.297,10**	**0,00**	**15,58**	**2,27**	**17.141,37**	**10.137,88**
399.99.99 - OTROS INGRESOS DIVERSOS	2015	16,00	0,00	0,00	0,00	0,00	16,00
399.99.99 - OTROS INGRESOS DIVERSOS	2019	379,00	0,00	224,00	0,00	155,00	0,00
399.99.99 - OTROS INGRESOS DIVERSOS	2020	1.247,00	0,00	0,00	0,00	0,00	1.247,00
Total 399.99		**1.642,00**	**0,00**	**224,00**	**0,00**	**155,00**	**1.263,00**
Total 399		**1.642,00**	**0,00**	**224,00**	**0,00**	**155,00**	**1.263,00**
Total 39		**1.642,00**	**0,00**	**224,00**	**0,00**	**155,00**	**1.263,00**
Total 3		**8.997.021,87**	**370.715,06**	**90.380,12**	**2,27**	**7.486.772,08**	**1.790.582,46**
401.05.01 - DEL M. DEFENSA PARA ACTIVIDADES CULTURALES	2016	1.400,00	0,00	0,00	0,00	0,00	1.400,00
Total 401.05		**1.400,00**	**0,00**	**0,00**	**0,00**	**0,00**	**1.400,00**
Total 401		**1.400,00**	**0,00**	**0,00**	**0,00**	**0,00**	**1.400,00**
Total 40		**1.400,00**	**0,00**	**0,00**	**0,00**	**0,00**	**1.400,00**
441.00.99 - DE LA UNIA PARA OTRAS ACTIVIDADES	2015	11.578,04	0,00	0,00	0,00	0,00	11.578,04
Total 441.00		**11.578,04**	**0,00**	**0,00**	**0,00**	**0,00**	**11.578,04**
Total 441		**11.578,04**	**0,00**	**0,00**	**0,00**	**0,00**	**11.578,04**
445.01.99 - DEL CONSORCIO CEIA3 PARA OTRAS ACTIVIDADES	2019	47.040,00	0,00	0,00	0,00	0,00	47.040,00
Total 445.01		**47.040,00**	**0,00**	**0,00**	**0,00**	**0,00**	**47.040,00**
Total 445		**47.040,00**	**0,00**	**0,00**	**0,00**	**0,00**	**47.040,00**
Total 44		**58.618,04**	**0,00**	**0,00**	**0,00**	**0,00**	**58.618,04**
450.00 - FINANCIACION OPERATIVA ESTRUCTURAL	2015	2.049.383,33	0,00	0,00	0,00	611.482,14	1.437.901,19
Total 450.00		**2.049.383,33**	**0,00**	**0,00**	**0,00**	**611.482,14**	**1.437.901,19**
450.01 - FINANCIACION OPERATIVA VINCULADA A RESULTADOS	2015	937.245,25	0,00	0,00	0,00	0,00	937.245,25
Total 450.01		**937.245,25**	**0,00**	**0,00**	**0,00**	**0,00**	**937.245,25**
450.99 - DE LA CECEU PARA OTRAS ACTIVIDADES	2020	9.635,01	0,00	0,00	0,00	9.635,01	0,00
Total 450.99		**9.635,01**	**0,00**	**0,00**	**0,00**	**9.635,01**	**0,00**
Total 450		**2.996.263,59**	**0,00**	**0,00**	**0,00**	**621.117,15**	**2.375.146,44**
451.06.05 - DE TURISMO, REGENERAC., JUSTICIA Y ADM LOCAL PARA ENSEÑANZA	2020	26.060,00	0,00	0,00	0,00	26.060,00	0,00
Total 451.06		**26.060,00**	**0,00**	**0,00**	**0,00**	**26.060,00**	**0,00**
451.10.05 - DE IGUALDAD Y POLÍTICAS SOCIALES PARA ENSEÑANZA	2020	19.955,55	0,00	0,00	0,00	19.955,55	0,00
451.10.99 - DE IGUALDAD Y POLÍTICAS SOCIALES PARA OTRAS ACTIVIDADES	2020	7.174,98	0,00	0,00	0,00	7.174,98	0,00
Total 451.10		**27.130,53**	**0,00**	**0,00**	**0,00**	**27.130,53**	**0,00**
451.11.00 - DE CULTURA Y PATRIMONIO HISTORICO PARA INVESTIGACIÓN	2020	4.590,00	0,00	0,00	0,00	4.590,00	0,00
Total 451.11		**4.590,00**	**0,00**	**0,00**	**0,00**	**4.590,00**	**0,00**
Total 451		**57.780,53**	**0,00**	**0,00**	**0,00**	**57.780,53**	**0,00**
Total 45		**3.054.044,12**	**0,00**	**0,00**	**0,00**	**678.897,68**	**2.375.146,44**
479.16.00 - DE ROCHE FARMA S.A. PARA INVESTIGACION	2020	7.000,00	0,00	0,00	0,00	7.000,00	0,00
Total 479.16		**7.000,00**	**0,00**	**0,00**	**0,00**	**7.000,00**	**0,00**
479.19.00 - DE REVINCLASSIC S.L. PARA INVESTIGACION	2020	7.882,33	0,00	0,00	0,00	0,00	7.882,33
Total 479.19		**7.882,33**	**0,00**	**0,00**	**0,00**	**0,00**	**7.882,33**
Total 479		**14.882,33**	**0,00**	**0,00**	**0,00**	**7.000,00**	**7.882,33**
Total 47		**14.882,33**	**0,00**	**0,00**	**0,00**	**7.000,00**	**7.882,33**
481.19.05 - DE FUNDACIÓN ONCE PARA ENSEÑANZA	2020	23.000,00	0,00	0,00	0,00	23.000,00	0,00
Total 481.19		**23.000,00**	**0,00**	**0,00**	**0,00**	**23.000,00**	**0,00**
481.50.99 - DE LA AEIM PARA OTRAS ACTIVIDADES	2020	1.652,89	0,00	0,00	0,00	1.652,89	0,00
Total 481.50		**1.652,89**	**0,00**	**0,00**	**0,00**	**1.652,89**	**0,00**
481.90.99 - DE FEDERACIÓN IBEROAMERICANA DE INGENIERÍA MECÁNICA PARA OTRAS ACTIVIDADES	2020	400,00	0,00	0,00	0,00	400,00	0,00
Total 481.90		**400,00**	**0,00**	**0,00**	**0,00**	**400,00**	**0,00**
Total 481		**25.052,89**	**0,00**	**0,00**	**0,00**	**25.052,89**	**0,00**
Total 48		**25.052,89**	**0,00**	**0,00**	**0,00**	**25.052,89**	**0,00**
495.00 - OTRAS DE LA U.E. PARA INVESTIGACION	2020	34.409,67	0,00	16.635,58	0,00	4.219,80	13.554,29
Total 495.00		**34.409,67**	**0,00**	**16.635,58**	**0,00**	**4.219,80**	**13.554,29**
Total 495		**34.409,67**	**0,00**	**16.635,58**	**0,00**	**4.219,80**	**13.554,29**
Total 49		**34.409,67**	**0,00**	**16.635,58**	**0,00**	**4.219,80**	**13.554,29**
Total 4		**3.188.407,05**	**0,00**	**16.635,58**	**0,00**	**715.170,37**	**2.456.601,10**
541.02 - ALQUILER DE AULAS Y OTROS RECINTOS UNIVERSITARIO	2015	1.307,83	0,00	0,00	0,00	0,00	1.307,83
541.02 - ALQUILER DE AULAS Y OTROS RECINTOS UNIVERSITARIO	2020	4.231,03	0,00	0,00	0,00	4.231,03	0,00
Total 541.02		**5.538,86**	**0,00**	**0,00**	**0,00**	**4.231,03**	**1.307,83**
Total 541		**5.538,86**	**0,00**	**0,00**	**0,00**	**4.231,03**	**1.307,83**
Total 54		**5.538,86**	**0,00**	**0,00**	**0,00**	**4.231,03**	**1.307,83**
551.00 - DE CAFETERIAS	2019	6.706,32	0,00	0,00	0,00	0,00	6.706,32
551.00 - DE CAFETERIAS	2020	10.579,74	0,00	0,00	0,00	0,00	10.579,74
Total 551.00		**17.286,06**	**0,00**	**0,00**	**0,00**	**0,00**	**17.286,06**
551.01 - DE SERVICIOS DE REPROGRAFIA	2018	9.500,00	0,00	0,00	0,00	0,00	9.500,00
Total 551.01		**9.500,00**	**0,00**	**0,00**	**0,00**	**0,00**	**9.500,00**
551.02 - DE MAQUINARIAS EXPENDEDORAS	2020	30.000,00	0,00	0,00	0,00	30.000,00	0,00
Total 551.02		**30.000,00**	**0,00**	**0,00**	**0,00**	**30.000,00**	**0,00**
551.99 - DE OTRAS CONCESIONES ADMINISTRATIVAS	2018	9.500,00	0,00	0,00	0,00	0,00	9.500,00
551.99 - DE OTRAS CONCESIONES ADMINISTRATIVAS	2019	9.500,00	0,00	0,00	0,00	0,00	9.500,00
551.99 - DE OTRAS CONCESIONES ADMINISTRATIVAS	2020	29.017,23	0,00	0,00	0,00	29.017,23	0,00

-En euros-

Explicación	Año de procedencia	Derechos pendientes de cobro a 01/01/2021	Modificaciones saldo inicial	Derechos anulados	Derchos cancelados	Recaudación	Derechos pendientes de cobro a 31/12/2021
Total 551.99		**48.017,23**	**0,00**	**0,00**	**0,00**	**29.017,23**	**19.000,00**
Total 551		**104.803,29**	**0,00**	**0,00**	**0,00**	**59.017,23**	**45.786,06**
Total 55		**104.803,29**	**0,00**	**0,00**	**0,00**	**59.017,23**	**45.786,06**
591.00 - EXPLOTACION DE PATENTES	2016	2.000,00	0,00	0,00	0,00	0,00	2.000,00
591.00 - EXPLOTACION DE PATENTES	2018	1.000,00	0,00	0,00	0,00	0,00	1.000,00
591.00 - EXPLOTACION DE PATENTES	2019	3.440,00	0,00	0,00	0,00	0,00	3.440,00
591.00 - EXPLOTACION DE PATENTES	2020	100,00	0,00	0,00	0,00	100,00	0,00
Total 591.00		**6.540,00**	**0,00**	**0,00**	**0,00**	**100,00**	**6.440,00**
Total 591		**6.540,00**	**0,00**	**0,00**	**0,00**	**100,00**	**6.440,00**
599.00 - OTROS	2020	206,69	0,00	0,00	0,00	0,00	206,69
Total 599.00		**206,69**	**0,00**	**0,00**	**0,00**	**0,00**	**206,69**
Total 599		**206,69**	**0,00**	**0,00**	**0,00**	**0,00**	**206,69**
Total 59		**6.746,69**	**0,00**	**0,00**	**0,00**	**100,00**	**6.646,69**
Total 5		**117.088,84**	**0,00**	**0,00**	**0,00**	**63.348,26**	**53.740,58**
700.20 - AYUDAS A LA INVESTIGACIÓN DEL MECD	2016	7.643,00	0,00	0,00	0,00	0,00	7.643,00
700.20 - AYUDAS A LA INVESTIGACIÓN DEL MECD	2017	11.205,00	0,00	0,00	0,00	0,00	11.205,00
700.20 - AYUDAS A LA INVESTIGACIÓN DEL MICINN	2019	160.387,05	0,00	0,00	0,00	115.900,00	44.487,05
700.20 - AYUDAS A LA INVESTIGACIÓN DEL MICINN	2020	746.654,02	0,00	0,00	0,00	746.654,02	0,00
Total 700.20		**925.889,07**	**0,00**	**0,00**	**0,00**	**862.554,02**	**63.335,05**
Total 700		**925.889,07**	**0,00**	**0,00**	**0,00**	**862.554,02**	**63.335,05**
701.04.20 - AYUDAS A LA INVESTIGACIÓN DEL MINECO	2015	2.805,00	0,00	0,00	0,00	0,00	2.805,00
701.04.20 - AYUDAS A LA INVESTIGACIÓN DEL MINECO	2016	68.751,60	0,00	0,00	0,00	0,00	68.751,60
701.04.20 - AYUDAS A LA INVESTIGACIÓN DEL MINECO	2017	51.750,00	0,00	0,00	0,00	0,00	51.750,00
Total 701.04		**123.306,60**	**0,00**	**0,00**	**0,00**	**0,00**	**123.306,60**
701.06.00 - DEL M. DE INDUSTRIA, ENERG. Y TURISMO PARA INVESTIGACIÓN	2018	4.372,00	0,00	0,00	0,00	0,00	4.372,00
701.06.00 - DEL M. DE INDUSTRIA, ENERG. Y TURISMO PARA INVESTIGACIÓN	2020	4.000,00	0,00	4.000,00	0,00	0,00	0,00
Total 701.06		**8.372,00**	**0,00**	**4.000,00**	**0,00**	**0,00**	**4.372,00**
Total 701		**131.678,60**	**0,00**	**4.000,00**	**0,00**	**0,00**	**127.678,60**
Total 70		**1.057.567,67**	**0,00**	**4.000,00**	**0,00**	**862.554,02**	**191.013,65**
710.11.20 - AYUDAS A LA INVESTIGACIÓN DE LA AGENCIA ESTATAL DE INVESTIGACION	2018	44.260,84	0,00	0,00	0,00	0,00	44.260,84
710.11.20 - AYUDAS A LA INVESTIGACIÓN DE LA AGENCIA ESTATAL DE INVESTIGACION	2020	188.920,00	0,00	0,00	0,00	188.920,00	0,00
710.11.20 - AYUDAS A LA INVESTIGACIÓN DE LA AGENCIA ESTATAL DE INVESTIGACION	2017	4.181,00	0,00	0,00	0,00	0,00	4.181,00
Total 710.11		**237.361,84**	**0,00**	**0,00**	**0,00**	**188.920,00**	**48.441,84**
Total 710		**237.361,84**	**0,00**	**0,00**	**0,00**	**188.920,00**	**48.441,84**
712.00.00 - DEL IEG PARA INVESTIGACIÓN	2017	471,08	0,00	0,00	0,00	0,00	471,08
712.00.00 - DEL IEG PARA INVESTIGACIÓN	2019	47.500,00	0,00	0,00	0,00	33.853,59	13.646,41
712.00.00 - DEL IEG PARA INVESTIGACIÓN	2020	56.350,00	0,00	0,00	0,00	6.050,00	50.300,00
Total 712.00		**104.321,08**	**0,00**	**0,00**	**0,00**	**39.903,59**	**64.417,49**
Total 712		**104.321,08**	**0,00**	**0,00**	**0,00**	**39.903,59**	**64.417,49**
Total 71		**341.682,92**	**0,00**	**0,00**	**0,00**	**228.823,59**	**112.859,33**
750.00.00 - PROYECTOS DE INVESTIGACION	2020	831.614,01	0,00	0,00	0,00	831.614,01	0,00
750.00.01 - AYUDAS A LA INVESTIGACIÓN	2020	84.413,16	0,00	0,00	0,00	84.413,16	0,00
Total 750.00		**916.027,17**	**0,00**	**0,00**	**0,00**	**916.027,17**	**0,00**
Total 750		**916.027,17**	**0,00**	**0,00**	**0,00**	**916.027,17**	**0,00**
Total 75		**916.027,17**	**0,00**	**0,00**	**0,00**	**916.027,17**	**0,00**
781.66.00 - DE FUNDACIÓN GASELEC PARA INVESTIGACIÓN	2020	13.851,80	0,00	0,00	0,00	0,00	13.851,80
Total 781.66		**13.851,80**	**0,00**	**0,00**	**0,00**	**0,00**	**13.851,80**
Total 781		**13.851,80**	**0,00**	**0,00**	**0,00**	**0,00**	**13.851,80**
Total 78		**13.851,80**	**0,00**	**0,00**	**0,00**	**0,00**	**13.851,80**
795.00 - OTRAS DE LA U.E. PARA INVESTIGACION	2020	185.953,36	0,00	118.879,00	0,00	60.358,48	6.715,88
Total 795.00		**185.953,36**	**0,00**	**118.879,00**	**0,00**	**60.358,48**	**6.715,88**
Total 795		**185.953,36**	**0,00**	**118.879,00**	**0,00**	**60.358,48**	**6.715,88**
Total 79		**185.953,36**	**0,00**	**118.879,00**	**0,00**	**60.358,48**	**6.715,88**
Total 7		**2.515.082,92**	**0,00**	**122.879,00**	**0,00**	**2.067.763,26**	**324.440,66**

TOTAL		**14.817.600,68**	**370.715,06**	**229.894,70**	**2,27**	**10.333.053,97**	**4.625.364,80**

23.2.2.b) Derechos anulados.

-En euros-

Explicación	Año de procedencia	Anulación de lidquidaciones	Aplazamientos y fraccionamientos	Total derechos anulados
312.02.00 - COMPENSACION MATR. BECARIOS GRADO M. EDUCACIÓN	2019	43.540,31	0,00	43.540,31
312.02.01 - COMPENSACION MATR. BECARIOS MASTER M. EDUCACIÓN	2019	7.505,24	0,00	7.505,24
312.02.02 - COMPENSACION MATR. BECARIOS DOCTORADO M. EDUCACIÓN	2019	34,41	0,00	34,41
Total 312.02		**51.079,96**	**0,00**	**51.079,96**
312.04.00 - COMPENSACION MATRICULAS PERSONAL PROPIO UJA GRADO	2020	1.039,37	0,00	1.039,37
312.04.01 - COMPENSACION MATRICULAS PERSONAL PROPIO UJA MASTER	2020	1.216,09	0,00	1.216,09
312.04.02 - COMPENSACION MATRICULAS PERSONAL PROPIO UJA DOCTORADO	2020	263,81	0,00	263,81
Total 312.04		**2.519,27**	**0,00**	**2.519,27**
Total 312		**53.599,23**	**0,00**	**53.599,23**
Total 31		**53.599,23**	**0,00**	**53.599,23**
323.00.00 - CONTRATOS	2019	5.850,00	0,00	5.850,00
323.00.00 - CONTRATOS	2020	22.314,04	0,00	22.314,04
323.00.50 - RETENCIONES A FAVOR UNIV. POR CONTRATOS	2019	650,00	0,00	650,00
323.00.50 - RETENCIONES A FAVOR UNIV. POR CONTRATOS	2020	2.479,34	0,00	2.479,34
Total 323.00		**31.293,38**	**0,00**	**31.293,38**
323.01.00 - CURSOS DE ESPECIALIZACION	2017	4.500,00	0,00	4.500,00
323.01.52 - RETENCIONES A FAVOR UNIV. CURSOS ESPECIALIZACION	2017	500,00	0,00	500,00
Total 323.01		**5.000,00**	**0,00**	**5.000,00**
Total 323		**36.293,38**	**0,00**	**36.293,38**
325.99 - OTROS	2020	247,93	0,00	247,93
Total 325.99		**247,93**	**0,00**	**247,93**
Total 325		**247,93**	**0,00**	**247,93**
Total 32		**36.541,31**	**0,00**	**36.541,31**
330.00 - VENTA DE LIBROS Y REVISTAS	2006	0,00	0,00	0,00
330.00 - VENTA DE LIBROS Y REVISTAS	2020	15,58	0,00	15,58
Total 330.00		**15,58**	**0,00**	**15,58**
Total 330		**15,58**	**0,00**	**15,58**
Total 33		**15,58**	**0,00**	**15,58**
399.99.99 - OTROS INGRESOS DIVERSOS	2019	224,00	0,00	224,00
Total 399.99		**224,00**	**0,00**	**224,00**
Total 399		**224,00**	**0,00**	**224,00**
Total 39		**224,00**	**0,00**	**224,00**
Total 3		**90.380,12**	**0,00**	**90.380,12**
495.00 - OTRAS DE LA U.E. PARA INVESTIGACION	2020	16.635,58	0,00	16.635,58
Total 495.00		**16.635,58**	**0,00**	**16.635,58**
Total 495		**16.635,58**	**0,00**	**16.635,58**
Total 49		**16.635,58**	**0,00**	**16.635,58**
Total 4		**16.635,58**	**0,00**	**16.635,58**
701.06.00 - DEL M. DE INDUSTRIA, ENERG. Y TURISMO PARA INVESTIGACIÓN	2020	4.000,00	0,00	4.000,00
Total 701.06		**4.000,00**	**0,00**	**4.000,00**
Total 701		**4.000,00**	**0,00**	**4.000,00**
Total 70		**4.000,00**	**0,00**	**4.000,00**
795.00 - OTRAS DE LA U.E. PARA INVESTIGACION	2020	118.879,00	0,00	118.879,00

-En euros-

Explicación	Año de procedencia	Anulación de lidquidaciones	Aplazamientos y fraccionamientos	Total derechos anulados
Total 795.00		**118.879,00**	**0,00**	**118.879,00**
Total 795		**118.879,00**	**0,00**	**118.879,00**
Total 79		**118.879,00**	**0,00**	**118.879,00**
Total 7		**122.879,00**	**0,00**	**122.879,00**
TOTAL		**229.894,70**	**0,00**	**229.894,70**

23.2.2.c) Derechos cancelados.

-En euros-

Explicación	Año de procedencia	Cobros en especie	Insolvencias	Prescripción	Otras causas	Derchos cancelados
330.00 - VENTA DE LIBROS Y REVISTAS	2006	0,00	0,00	2,27	0,00	2,27
Total 330.00		**0,00**	**0,00**	**2,27**	**0,00**	**2,27**
Total 330		**0,00**	**0,00**	**2,27**	**0,00**	**2,27**
Total 33		**0,00**	**0,00**	**2,27**	**0,00**	**2,27**
Total 3		**0,00**	**0,00**	**2,27**	**0,00**	**2,27**

TOTAL	0,00	0,00	2,27	0,00	2,27

23.2.2.d) Antigüedad de los derechos pendientes de cobro del ejercicio 2021:

-En euros-

Aplicación presupuestaria: Económica - Descripción Orgánica - Descripción	Total pendiente de cobro	Pte. Cobro Ej. 2020	Pte. Cobro Ej. 2019	Pte. Cobro Ej. 2018	Pte. Cobro Ej. 2017	Pte. Cobro Ej. 2016	Ejercicios anteriores
312.02.00 - COMPENSACION MATR. BECARIOS GRADO M. EDUCACIÓN	**584.442,44**	**584.442,44**					
04.16 - OPERACIONES GENERALES	584.442,44	584.442,44					
312.02.01 - COMPENSACION MATR. BECARIOS MASTER M. EDUCACIÓN	**94.217,98**	**94.217,98**					
04.16 - OPERACIONES GENERALES	94.217,98	94.217,98					
312.02.02 - COMPENSACION MATR. BECARIOS DOCTORADO M. EDUCACIÓN	**450,06**	**450,06**					
04.16 - OPERACIONES GENERALES	450,06	450,06					
312.03.00 - COMPENSACION MATR. FAMILIAS NUM. GRADO M. EDUCACIÓN	**943.029,39**	**568.093,29**	**374.936,10**				
04.16 - OPERACIONES GENERALES	943.029,39	568.093,29	374.936,10				
312.03.01 - COMPENSACION MATR. FAMILIAS NUM. MASTER M. EDUCACIÓN	**83.144,74**	**50.127,31**	**33.017,43**				
04.16 - OPERACIONES GENERALES	83.144,74	50.127,31	33.017,43				
312.03.02 - COMPENSACION MATR. FAMILIAS NUM. DOCTORADO M. EDUCACIÓN	**1.152,41**	**676,21**	**476,20**				
04.16 - OPERACIONES GENERALES	1.152,41	676,21	476,20				
323.00.00 - CONTRATOS	**64.434,15**	**50.346,00**		**34,65**			**14.053,50**
06.22.00.65.29 - CONT. DURAECOMBP. MEJORA MECANICA Y ENERGETICA DE LAS MEZCLAS BITUMINOSAS MEDIANTES E	14.053,50						14.053,50
06.30.00.27.25 - CONT. DESARROLLO SINTETICO DE PRP Y LA POSTERIOR VALIDACION DEL MISMO	34,65			34,65			
06.33.05.20.88 - CONT. INV. Y DSLLO. DE UNA PLATAFORMA DE GESTION DE RESIDUOS BASADOS EN LA INTEGRACION SEN	41.346,00	41.346,00					
06.38.01.65.70 - CONT. CONSULTORÍA, ASESORAM TÉCNICO Y ACTIVIDADES FORMATIVAS EN DCHO MERCANTIL, DCHO C	9.000,00	9.000,00					
323.00.50 - RETENCIONES A FAVOR UNIV. POR CONTRATOS	**7.159,35**	**5.594,00**		**3,85**			**1.561,50**
06.22.00.65.29 - CONT. DURAECOMBP. MEJORA MECANICA Y ENERGETICA DE LAS MEZCLAS BITUMINOSAS MEDIANTES E	1.561,50						1.561,50
06.30.00.27.25 - CONT. DESARROLLO SINTETICO DE PRP Y LA POSTERIOR VALIDACION DEL MISMO	3,85			3,85			
06.33.05.20.88 - CONT. INV. Y DSLLO. DE UNA PLATAFORMA DE GESTION DE RESIDUOS BASADOS EN LA INTEGRACION SEN	4.594,00	4.594,00					
06.38.01.65.70 - CONT. CONSULTORÍA, ASESORAM TÉCNICO Y ACTIVIDADES FORMATIVAS EN DCHO MERCANTIL, DCHO C	1.000,00	1.000,00					
323.01.00 - CURSOS DE ESPECIALIZACION	**675,00**		**675,00**				
06.19.05.05.Q1 - 30 HORAS. CURSO EPE. "FORMACION EN LA ELABORACION DE MATERIAL DOCENTE Y DE DISEÑO DE PRO	675,00		675,00				
323.01.52 - RETENCIONES A FAVOR UNIV. CURSOS ESPECIALIZACION	**75,00**		**75,00**				
06.19.05.05.Q1 - 30 HORAS. CURSO EPE. "FORMACION EN LA ELABORACION DE MATERIAL DOCENTE Y DE DISEÑO DE PRO	75,00		75,00				
324.00 - SERVICIOS PRESTADOS POR EL CICT	**397,20**		**76,20**	**321,00**			
04.15.C1 - CENTRO DE INSTRUMENTACIÓN CIENTÍFICO TÉNICA	397,20		76,20	321,00			
324.04 - SERVICIOS PRESTADOS POR EL FAB-LAB	**3,86**	**3,86**					
02.11.03 - LABORATORIO PARA EL DESARROLLO, FABRICACIÓN Y VALIDACIÓN DE NUEVOS PRODUCTOS (LABORATORIO FA	3,86	3,86					
330.00 - VENTA DE LIBROS Y REVISTAS	**10.137,88**	**3.265,21**	**4.322,67**	**1.597,80**			**952,20**
02.07 - SECRETARIADO DE PUBLICACIONES	952,20						952,20
02.07 - VICERR. PROYECCIÓN DE LA CULTURA Y DEPORTES: PUBLICACIONES	9.185,68	3.265,21	4.322,67	1.597,80			
399.99.99 - OTROS INGRESOS DIVERSOS	**1.263,00**	**1.247,00**					**16,00**
02.10 - VICERRECTORADO DE INTERNACIONALIZACIÓN	1.157,00	1.157,00					
04.07 - SERVICIO DE BIBLIOTECA	106,00	90,00					16,00
401.05.01 - DEL M. DEFENSA PARA ACTIVIDADES CULTURALES	**1.400,00**					**1.400,00**	
06.38.00.70.16 - 15 HORAS. VIII JORNADAS SOBRE SEGURIDAD Y DEFENSA	1.400,00					1.400,00	
441.00.99 - DE LA UNIA PARA OTRAS ACTIVIDADES	**11.578,04**						**11.578,04**
04.16 - OPERACIONES GENERALES	11.578,04						11.578,04
445.01.99 - DEL CONSORCIO CEIA3 PARA OTRAS ACTIVIDADES	**47.040,00**		**47.040,00**				
02.03.N8 - S.ESP. CAMPUS DE VERANO CEIA3 (X ED. DEL PROGRAMA "CAMPUS CIENTIFICOS DE VERANO")	47.040,00		47.040,00				
450.00 - FINANCIACION OPERATIVA ESTRUCTURAL	**1.437.901,19**						**1.437.901,19**
04.16 - OPERACIONES GENERALES	1.437.901,19						1.437.901,19
450.01 - FINANCIACION OPERATIVA VINCULADA A RESULTADOS	**937.245,25**						**937.245,25**
04.16 - OPERACIONES GENERALES	937.245,25						937.245,25
479.19.00 - DE REVINCLASSIC S.L. PARA INVESTIGACION	**7.882,33**	**7.882,33**					
06.34.08.00.AB - PROY I+D+I. PAIDI 2020. Desarrollo de un Sistema para Enriquecer y Renderizar Conciertos de Música Cl	7.882,33	7.882,33					
495.00 - OTRAS DE LA U.E. PARA INVESTIGACION	**13.554,29**	**13.554,29**					
06.08.02.05.11 - PILOT PROJECT - GIRLS 4 STEM IN EUROPE	470,12	470,12					
06.18.00.35.18 - PROYECTO EUROPEO: Programa Marco Horizonte 2020. H2020-SC1-FA-DTS-2018-2. Pilots for Healthy an	13.084,17	13.084,17					
541.02 - ALQUILER DE AULAS Y OTROS RECINTOS UNIVERSITARIO	**1.307,83**						**1.307,83**
04.16 - OPERACIONES GENERALES	1.307,83						1.307,83
551.00 - DE CAFETERIAS	**17.286,06**	**10.579,74**	**6.706,32**				
04.16 - OPERACIONES GENERALES	17.286,06	10.579,74	6.706,32				
551.01 - DE SERVICIOS DE REPROGRAFIA	**9.500,00**			**9.500,00**			
04.16 - OPERACIONES GENERALES	9.500,00			9.500,00			
551.99 - DE OTRAS CONCESIONES ADMINISTRATIVAS	**19.000,00**		**9.500,00**	**9.500,00**			
04.16 - OPERACIONES GENERALES	19.000,00		9.500,00	9.500,00			
591.00 - EXPLOTACION DE PATENTES	**6.440,00**		**3.440,00**	**1.000,00**		**2.000,00**	
06.18.05.70.FS - LICENCIA DE SOFTWARE "3D FRACTAL DIMENSION"	1.440,00		1.440,00				
06.21.05.45.26 - PATENTE: DISPOSITIVO PARA LA REALIZACION DE TRABAJOS SOBRE VIAS FERREAS	2.500,00		1.000,00	500,00		1.000,00	
06.21.05.45.27 - PATENTE: DISPOSITIVO DE RODADURA PARA EQUIPOS PESADOS POR LA VIA FERREA	2.500,00		1.000,00	500,00		1.000,00	
599.00 - OTROS	**206,69**	**206,69**					
02.07 - VICERR. PROYECCIÓN DE LA CULTURA Y DEPORTES: PUBLICACIONES	206,69	206,69					
700.20 - AYUDAS A LA INVESTIGACIÓN DEL MECD	**18.848,00**				**11.205,00**	**7.643,00**	
02.03.K3 - A. INVEST. MOD. A DEL PROGRAMA DE ESTANCIAS DE MOVILIDAD DE PROFESORES E INVESTIGADORES ESPAÑO	7.643,00					7.643,00	
02.03.L7 - A. INVEST. MOD. A DEL PROGRAMA DE ESTANCIAS DE MOVILIDAD DE PROFESORES E INVESTIGADORES ESPAÑO	5.462,13				5.462,13		
02.03.L8 - A. INVEST. MOD. B DEL PROGRAMA DE ESTANCIAS DE MOVILIDAD DE PROFESORES E INVESTIGADORES ESPAÑO	5.742,87				5.742,87		
700.20 - AYUDAS A LA INVESTIGACIÓN DEL MICINN	**44.487,05**		**44.487,05**				
02.03.O2 - A. INVEST. MOD. B DEL PROGRAMA DE ESTANCIAS DE MOVILIDAD DE PROFESORES E INVESTIGADORES ESPAÑO	969,23		969,23				
02.03.O4 - A. INVEST. CONTRATACION TEMPORAL DE PERSONAL TECNICO Y DE GESTION DE I+D+I	43.517,82		43.517,82				
701.04.20 - AYUDAS A LA INVESTIGACIÓN DEL MINECO	**123.306,60**				**51.750,00**	**68.751,60**	**2.805,00**
02.03.42 - S.E. PROGRAMA BECAS DE FORMACION PERSONAL INVESTIGADOR. FPI.	68.751,60					68.751,60	
02.03.I6 - A. INVEST. RES. 20-11-2015 DE CONCESIÓN DE SUBVENCIONES DE LA MODALIDAD "B" (José Castillejo) DEL PRO	2.805,00						2.805,00
02.03.K6 - A. INVEST. MINECO. PROGRAMA JUAN DE LA CIERVA-FORMACIÓN (CONVOCATORIA 2015)	25.000,00				25.000,00		
02.03.L2 - A. INVEST. MINECO CONV. 2016. AYUDAS PREDOCTORALES PARA LA FORMACIÓN DE DOCTORES (FPI)	26.750,00				26.750,00		
701.06.00 - DEL M. DE INDUSTRIA, ENERG. Y TURISMO PARA INVESTIGACIÓN	**4.372,00**			**4.372,00**			
02.11.11 - A.INVEST. MINISTERIO DE INDUSTRIA. AYUDAS AGRUPACIONES EMPRESARIALES INNOVADORAS. CONTRATACIO	4.372,00			4.372,00			

-En euros-

Aplicación presupuestaria: Económica - Descripción Orgánica - Descripción	Total pendiente de cobro	Pte. Cobro Ej. 2020	Pte. Cobro Ej. 2019	Pte. Cobro Ej. 2018	Pte. Cobro Ej. 2017	Pte. Cobro Ej. 2016	Ejercicios anteriores
710.11.20 - AYUDAS A LA INVESTIGACIÓN DE LA AGENCIA ESTATAL DE INVESTIGACION	**48.441,84**			**44.260,84**	**4.181,00**		
02.03.I3 - A. INVEST. A LA MOVILIDAD PREDOCTORAL PARA LA REALIZACIÓN DE ESTANCIAS BREVES EN CENTROS DE I+D I	4.181,00				4.181,00		
02.03.M3 - A.INVEST. SUBPROGRAMA RAMÓN Y CAJAL CONV.2015	30.910,00			30.910,00			
02.03.M4 - A. INVEST. FPI 2014. CONTRATO POSDOCTORAL 2018-2019	3.406,54			3.406,54			
02.03.M9 - A. INVEST. MOD. B DEL PROGRAMA DE ESTANCIAS DE MOVILIDAD DE PROFESORES E INVESTIGADORES ESPAÑ	9.944,30			9.944,30			
712.00.00 - DEL IEG PARA INVESTIGACIÓN	**64.417,49**	**50.300,00**	**13.646,41**		**471,08**		
03.08.AC - PROY. IEG 2020. LA RECONSTRUCCION DE LA MEMORIA PERDIDA. UN ESTUDIO INTEGRAL DE LOS DEPOSITOS V	4.574,76	4.574,76					
03.08.D6 - PROY. IEG 2020. Agricultura y Gestión del entorno vegetal del yacimiento de Marroquíes Bajos: una perspectiv	5.467,39	5.467,39					
06.05.01.30.I1 - PROY.IEG 2019. Situación de los centros residenciales para mayores en Jaén y provincia: Derechos de los	574,59		574,59				
06.05.01.50.I2 - PROY.IEG 2019. Carencias en el régimen tributario del olivar.	574,59		574,59				
06.09.01.89.AA - PROY. IEG 2020. Mapa del Patrimonio Musical de Jaén: Bandas	4.128,44	4.128,44					
06.10.02.25.I1 - PROY.IEG 2019. Análisis de la relación entre eficiencia y uso de las TIC en las cooperativas oleícolas giennc	1.149,18		1.149,18				
06.10.02.25.I2 - PROY.IEG 2019. Oportunidades y amenazas para el olivar giennense desde el sur del Mediterráneo: El Ma	1.005,53		1.005,53				
06.10.02.25.I3 - PROY.IEG 2019. Análisis del sistema de gestión sostenible de los regadíos en el olivar de la provincia de Ja	718,24		718,24				
06.14.05.67.AB - PROY. IEG 2020. Ambiente gastronómico y léxico culinario giennense en prensa del siglo XIX: creación de	2.343,17	2.343,17					
06.18.05.70.AE - PROY. IEG 2020. Plataforma para la Gestión Integral de Información sobre Recipientes Iberos orientada a	3.682,12	3.682,12					
06.19.05.05.AC - PROY. IEG 2020. Metodología para la documentación 3D de intervenciones arqueológicas para su puesta	1.896,85	1.896,85					
06.23.03.35.AA - PROY. IEG 2020. ¿Redescubrir Sierra Mágina a través de una Guía Literaria¿.	3.949,91	3.949,91					
06.25.02.15.AA - PROY. IEG 2020. Creando sociedades más humanas desde la Universidad: contribución del Aprendizaje-S	1.450,54	1.450,54					
06.25.02.15.I1 - PROY.IEG 2019. La competencia digital en estudiantes de educación primaria de la provincia de Jaén.	1.436,46		1.436,46				
06.25.02.15.I2 - PROY.IEG 2019. Expectativas profesionales del alumnado de los grados en educación de la Universidad de	430,93		430,93				
06.25.06.25.I1 - PROY.IEG 2019. Programa Psicopedagógico ¿Brújula del siglo XXI¿ para la prevención y tratamiento de ad	861,88		861,88				
06.26.08.13.I1 - PROY.IEG 2019. Comportamientos virtuales disruptivos de los jóvenes en sus relaciones de pareja: cibera	861,88		861,88				
06.26.08.13.I2 - PROY.IEG 2019. De joven a adulto. Transición a la vida adulta de los jóvenes extutelados en Jaén.	861,88		861,88				
06.26.08.13.I3 - PROY.IEG 2019. El turismo para todas las personas en la provincia de Jaén como medida para luchar cont	718,24		718,24				
06.26.08.13.I4 - PROY.IEG 2019. Presencia de violencia en las relaciones afectivo-sexuales en las parejas heterosexuales: t	430,93		430,93				
06.31.04.65.AA - PROY. IEG 2020. Catalogación histórico-artística de espacios de exhibición cinematográfica en la provinc	3.682,12	3.682,12					
06.31.04.65.AB - PROY. IEG 2020. Pintado en la pared. Estudio de la pintura sobre muro en la provincia de Jaén en los sigl	3.057,27	3.057,27					
06.32.00.10.AA - PROY. IEG 2020. Atlas de la población jiennense y sus asentamientos: dinámicas y transformaciones en l	3.570,54	3.570,54					
06.32.00.10.AB - PROY. IEG 2020. El Plan especial de protección del medio físico y catálogo (PEPMFC) de la provincia de Ja	2.075,37	2.075,37					
06.32.00.30.I1 - PROY.IEG 2019. La sociedad giennense a través de la mirada del Museo de Artes y Costumbres Populares	287,26		287,26				
06.32.04.45.AA - PROY. IEG 2020. "Digitalización del material artístico del Proyecto Qubbet el-Hawa, Universidad de Jaén	4.574,76	4.574,76					
06.32.04.90.AB - PROY. IEG 2020. Proyecto de Humanidades Digitales y Musealización. El viaje del ilustrado Antonio Ponz	2.343,17	2.343,17					
06.35.02.55.I1 - PROY.IEG 2019. Perfil sociodemográfico de la mujer afectad de fibromialgia en la provincia de Jaén.	574,59		574,59				
06.36.00.95.46 - PROY.IEG 2017. ANALISIS DE LA DEMANDA Y PERSPECTIVAS DEL OLEOTURISMO EN LA PROVINCIA DE JAE	471,08				471,08		
06.36.00.95.I1 - PROY.IEG 2019. La oferta de oleoturismo en la provincia de Jaén: Estrategias para la mejora de la calidad	1.005,53		1.005,53				
06.36.00.95.I2 - PROY.IEG 2019. Modelo de sostenibilidad ambiental y apoyo al cambio climático en el sector oleícola gier	430,93		430,93				
06.38.00.70.AA - PROY. IEG 2020. Instruyendo a los 'hombres del mañana' en el desarrollismo franquista. La Acelerada de	3.503,59	3.503,59					
06.38.01.65.I1 - PROY.IEG 2019. Trust and security in the olive market: Un etiquetado orientado al mercado que informe	574,59		574,59				
06.39.01.35.I1 - PROY.IEG 2019. Estrategias locales para la tutela y bienestar de las personas mayores en la provincia de J	574,59		574,59				
06.40.01.60.I1 - PROY.IEG 2019. Violencia de género y discurso de odio en medios de comunicación y redes sociales. Prot	574,59		574,59				
781.66.00 - DE FUNDACIÓN GASELEC PARA INVESTIGACIÓN	**13.851,80**	**13.851,80**					
06.32.04.45.42 - PROY.CONV FUNDACION GASELEC. PROY. INVESTIG. E INTERV.ARQUEOLOGICA EN EGIPTO "QUBBET EL-H	13.851,80	13.851,80					
795.00 - OTRAS DE LA U.E. PARA INVESTIGACION	**6.715,88**	**6.715,88**					
06.08.02.05.11 - PILOT PROJECT - GIRLS 4 STEM IN EUROPE	6.715,88	6.715,88					

TOTAL	4.625.364,80	1.461.554,09	538.398,38	70.590,14	67.607,08	79.794,60	2.407.420,51

23.2.3 Variación de resultados presupuestarios de ejercicios anteriores.

CONCEPTOS	TOTAL VARIACIÓN DERECHOS	TOTAL VARIACIÓN OBLIGACIONES	VARIACIÓN DE RESULTADOS PRESUPUESTARIOS DE EJERCICIOS ANTERIORES
a) OPERACIONES CORRIENTES	263.697,09	0,00	263.697,09
b) OPERACIONES DE CAPITAL	-122.879,00	0,00	-122.879,00
1. TOTAL VARIACIONES OPERACIONES NO FINANCIERAS (a+b)	**140.818,09**	**0,00**	**140.818,09**
c) ACTIVOS FINANCIEROS	0,00	0,00	0,00
d) PASIVOS FINANCIEROS	0,00	0,00	0,00
2. TOTAL VARIACIÓN OPERACIONES FINANCIERAS (c+d)	**0,00**	**0,00**	**0,00**
TOTAL	**140.818,09**	**0,00**	**140.818,09**

23.3 Compromisos de gasto con cargo a presupuestos de ejercicios posteriores.

- En euros -

CLASIFICACIÓN ECONÓMICA	DESCRIPCIÓN	COMPROMISOS DE GASTOS ADQUIRIDOS CON CARGO AL PRESUPUESTO DEL EJERCICIO DE:				
		2022	2023	2024	2025	EJERCICIOS SUCESIVOS
CAPÍTULO I	**GASTOS DE PERSONAL**					
CAPÍTULO II	**GASTOS CORRIENTES EN BIENES Y SERVICIOS**	**2.222.256,93**	**183.628,71**	**76.321,00**		
20600	ARRENDAMIENTO DE SISTEMAS PARA PROCESOS DE IN	88.812,60	31.169,60	31.169,60		
21200	EDIFICIOS Y OTRAS CONSTRUCCIONES	82.475,00				
21300	MAQUINARIA	85.401,80	71.168,16			
21301	INSTALACIONES	207.226,47	28.153,56			
21600	SISTEMAS PARA PROCESOS DE INFORMACION	92.990,26	53.137,39	45.151,40		
22100	ENERGIA ELECTRICA	1.500.000,00				
2270600	TRABAJOS REALIZADOS POR OTRAS EMPRESAS	16.279,02				
22708	JARDINERIA	149.071,78				
CAPÍTULO III	**GASTOS FINANCIEROS**					
CAPÍTULO IV	**TRANSFERENCIAS CORRIENTES**					
CAPÍTULO VI	**INVERSIONES REALES**	**12.207.922,70**	**5.022.303,05**			
60200	EDIFICIOS Y OTRAS CONSTRUCCIONES	12.107.156,90	5.022.303,05			
60301	INSTALACIONES	6.043,95				
60600	SISTEMAS PARA PROCESOS DE INFORMACION	54.722,85				
64001	MATERIAL INVENTARIABLE	39.999,00				
CAPÍTULO VII	**TRANSFERENCIAS DE CAPITAL**					
CAPÍTULO VIII	**ACTIVOS FINANCIEROS**					
CAPÍTULO IX	**PASIVOS FINANCIEROS**					

TOTAL GASTOS	14.430.179,63	5.205.931,76	76.321,00	0,00	0,00

Además se informa que a fin de ejercicio no hay compromisos de gasto de carácter plurianual que no se hayan podido imputar al presupuesto corriente por falta de crédito adecuado o suficiente.

23.4 Gastos con financiación afectada.

Gasto con financiación afectada, es aquel gasto presupuestario que se financia, en todo o en parte, con recursos presupuestarios concretos que en caso de no realizarse el gasto no podrían recibirse o si se hubiesen percibido deberían reintegrarse a los agentes que los aportan.

Durante la realización de un gasto con financiación afectada, cuya ejecución se extienda a más de un ejercicio presupuestario, resulta normal que se produzcan desajustes en el nivel de cobertura que, sobre el gasto ejecutado, representa la financiación recibida. Estos desfases o diferencias entre la financiación recibida y la que debería haberse recibido, da origen al concepto de desviación de financiación.

Además, la Universidad de Jaén tiene comprometido una parte del remanente de tesorería en la financiación de una serie de incorporaciones necesarias de remanente de crédito del ejercicio 2021 al 2022, en concreto:

- Los remanentes de crédito de los Departamentos Universitarios, que proceden de la financiación que se les asigna en un 70% en base a criterios objetivos (12 variables de actividad y resultados) y el restante 30% en función del cumplimiento del contrato-programa firmado entre la UJA y los Departamentos.
- Los remanentes de crédito de los proyectos de innovación docente concedidos por la Universidad y que tienen una ejecución presupuestaria que abarca más de un ejercicio presupuestario.
- Los remanentes de crédito de las Facultades y Escuelas Politécnicas Superiores, que proceden de la financiación que se les asigna en un 70% en base a una serie de variables y el restante 30% en función del cumplimiento del contrato-programa firmado entre la UJA y las Facultades y EPS.
- La parte del remanente de crédito que consideramos no afectado por no cumplir estrictamente el concepto de gastos con financiación afectada pero que es preceptivo incorporar porque son fondos de unidades de gastos que realización una actividad específica en varios ejercicios como son los cursos, contratos artículo 83, jornadas, congresos, subvenciones especiales, ayudas a la investigación, grupos de investigación, etc.
- Los remanentes de crédito de los Centros de Estudios Avanzados procedentes de la financiación de la programación 2020/2021 (prorrogado a 2022) y 2021/2022 fijado en el contrato programa firmado entre los mismos y la UJA.
- Los remanentes de crédito de los proyectos de cooperación internacional y educación al desarrollo de la UJA.
- Los remanentes de crédito de las orgánicas que ejecutan la acción 1 del Plan Operativo de Apoyo a la Investigación de la UJA.
- Los remanentes de crédito de las unidades de gasto que ejecutan el Plan Operativo de Apoyo a la Transferencia del Conocimiento, Empleabilidad y Emprendimiento.
- Los remanentes de crédito para la financiación del Plan de Inversiones autorizado por la Junta de Andalucía (450.000 euros para el ejercicio 2020, 11.600.000 euros para 2021, 8.400.000 euros para el ejercicio 2022 y 5.872.472 euros para el ejercicio 2023).

Hasta el ejercicio 2018 se ha considerado los remanentes de crédito señalados en el punto anterior como remanentes de tesorería no afectado, pero debido a que la UJA tiene que realizar dichas

incorporaciones necesariamente y teniendo en cuenta que así se realiza en otras Universidades de Andalucía, la entidad considera afectados a 31-12-2021 los citados remanentes de crédito.

A continuación, se detallan las desviaciones de financiación, agrupadas por tipos, que se han producido en el ejercicio 2021:

DESVIACIONES DE FINANCIACIÓN NEGATIVAS DEL EJERCICIO 2021

-En euros-

DESVIACIONES NEGATIVAS DEL EJERCICIO 2021 EN EJECUCIÓN DE GASTOS CON FINANCIACIÓN AFECTADA	Desviación de Financiación
Ingreso externo para la Hemeroteca del Servicio de Biblioteca	-34.183,16
Convenio de colaboración Roche Farma para proyecto "IMMUNOTHERAPP"	-7.000,00
Fondo Covid-19 creado por el Real Decreto 22/2020	-2.054.014,41
Movilidad programa Erasmus + KA 107 (Bosnia - Serbia - Ucrania -Egipto - Irán- Tunez) del SEPIE	-274.114,44
Orgánicas para actividades de estrategia y gestión del cambio	-6.133,28
Ingreso externo para Servicio de Publicaciones	-2.052,89
Orgánicas de máster oficial	-118.101,33
Orgánicas de los programas de doctorado	-29.558,08
Ayuda incorporación P.I. de excelencia: Joao Gabriel Bessa Dos Reis de Freitas	-21.040,70
Patrimonio cultural y natural en Andalucía: Gestión sostenible del turismo, recuperación patrimonial y transferencia socioeconómica (PAIDI-FEDER) - CEI Patrimonio	-68.624,40
Plan de inversiones financiadas con RT no afectados autorizados por Junta Andalucía	-4.177.244,59
Construcción del Edificio de Laboratorios de Investigación (D-4) (ITI Jaén)	-179.122,31
Becas de prácticas en empresas financiadas por la Junta de Andalucía	-37.140,35
Becas de prácticas Fundación ONCE-CRUE	-5.137,84
Facultades y Escuelas Politécnicas Superiores	-966,68
Proyectos de innovación docente de las Facultades y Escuelas Politécnicas Superiores	-6.716,52
Convenio de colaboración UJA - Universidad de Colombia - AUIP para la formación de doctores en ciencias básicas	-1.093,12
Departamentos Universitarios	-215.751,52
Cátedras Universitarias	-320,44
Orgánicas por propiedad intelectual, industrial y know how de EBC	-628,64
Jornadas, congresos y similares	-33.356,84
Cursos de formación continua específica (Funcional EPE)	-24.723,87
Cursos de formación continua genérica (Funcional EPG)	-43.603,21
Títulos propios de postgrado (Funcional EPP)	-418.950,34
Contratos artículo 83 de la L.O.U.	-1.067.390,00
Contratos de investigación internos	-18.727,21
Grupos de investigación	-455.290,73
Orgánicas que ejecutan la acción 1 del Plan de Apoyo a la Investigación de la UJA 2019/2020	-806.661,97
Proyectos de investigación	-2.841.156,77
Ayudas a la investigación	-3.265.465,15

-En euros-

DESVIACIONES NEGATIVAS DEL EJERCICIO 2021 EN EJECUCIÓN DE GASTOS CON FINANCIACIÓN AFECTADA	Desviación de Financiación
Subvenciones específicas	-610.156,62
Órganos de participación y representación	-3.382,62
Proyectos de cooperación internacional y educación al desarrollo. Convocatoria UJA.	-18.550,10
Centros de Estudios Avanzados programación 2019/2020	-121.350,72
Centros de Estudios Avanzados programación 2020/2021	-149.864,01
Proyectos de innovación docente de los Departamentos Universitarios	-52.120,26
Orgánicas que ejecutan el Plan Operativo de Apoyo a la Transf. del Conocimiento, Empleabilidad y Emprend.	-174.080,02
TOTAL DESVIACIONES DE FINANCIACIÓN NEGATIVAS	**-17.343.775,14**

DESVIACIONES DE FINANCIACIÓN POSITIVAS DEL EJERCICIO 2021

-En euros-

DESVIACIONES POSITIVAS DEL EJERCICIO 2021 EN EJECUCIÓN DE GASTOS CON FINANCIACIÓN AFECTADA	Desviación de Financiación
Proyecto young generations as change agents	11.683,33
Movilidad programa Erasmus financiado por el SEPIE	235.395,07
Movilidad programa Erasmus financiado por la Junta de Andalucía	308.362,54
TED_KA203. Erasmus+. Enseñanza del emprendimiento digital	1.852,61
Plan de inversiones financiadas con RT no afectados autorizados por Junta Andalucía	1.689,56
Orgánicas para actividades de estrategia y gestión del cambio	12.900,59
Instituto Universitario de Arqueología Ibérica	28.966,15
Instituto Andaluz Interuniversitario en Ciencias de Datos e Inteligencia Computacional	23.358,70
Becas de prácticas Fundación Cajasur	26.740,79
Unidad de atención a las personas con discapacidad	5.978,62
Proyecto Atalaya 2016/2021	9.835,41
Remanentes de financiación afectada - Servicios Generales	104.061,78
Incentivos económicos Plan de Dedicación Académica	217.761,88
Concierto Orquesta de Viena	3.311,97
Premio Health & Flavours	6.780,00
Fondo para becas para formación permanente	67.844,57
Orgánicas por propiedad intelectual, industrial y know how de EBC	2.154,02
Cátedras Universitarias	32.010,97
Jornadas, congresos y similares	24.388,16
Cursos de extensión universitaria y de verano (EPC)	463,46
Cursos de formación continua específica (Funcional EPE)	6.506,98
Cursos de formación continua genérica (Funcional EPG)	35.302,66

-En euros-

DESVIACIONES POSITIVAS DEL EJERCICIO 2021 EN EJECUCIÓN DE GASTOS CON FINANCIACIÓN AFECTADA	Desviación de Financiación
Títulos propios de postgrado (Funcional EPP)	466.179,92
Contratos artículo 83 de la L.O.U.	1.316.706,60
Contratos de investigación internos	5.500,00
Grupos de investigación	695.672,46
Proyectos de investigación	6.519.689,20
Ayudas a la investigación	4.343.653,28
Subvenciones específicas	1.647.227,52
Órganos de participación y representación	6.404,11
Facultades y Escuelas Politécnicas Superiores	76.729,66
Departamentos Universitarios	399.151,14
Proyectos de innovación docente de los Departamentos Universitarios	19.310,22
Orgánicas que ejecutan la acción 1 del Plan de Apoyo a la Investigación de la UJA 2021/2022	577.799,03
Centros de Estudios Avanzados programación 2021/2022	97.209,94
Orgánicas que ejecutan el Plan Operativo de Apoyo a la Transf. del Conocimiento, Empleabilidad y Emprend.	98.251,02
TOTAL DESVIACIONES DE FINANCIACIÓN POSITIVAS	**17.436.833,92**

La situación a 31 de diciembre de 2021 de todos aquellos gastos con financiación afectada que presenta una desviación de financiación acumulada negativa es la siguiente:

DESVIACIONES DE FINANCIACIÓN ACUMULADAS NEGATIVAS A 31-12-2021

-En euros-

DESVIACIONES DE FINANCIACIÓN ACUMULADAS NEGATIVAS A 31 DE DICIEMBRE DE 2021	Posición 31-12-2020 (a)	Desv. Financ. Positiva 2021 (b)	Desv. Financ. Negativa 2021 (c)	Posición 31-12-2021 (d = a + b + c)
Incentivos Infraestr. Científica 2010: Ampliación servicio de análisis y determinación estructural del CICT	-121.249,94			-121.249,94
Proyectos de investigación	-768.758,06			-768.758,06
Ayudas a la investigación	-100.068,21			-100.068,21
Construcción del Edificio de Laboratorios de Investigación (D-4) (ITI Jaén)	0,00		-179.122,31	-179.122,31
TOTAL DESVIACIONES DE FINANCIACIÓN ACUMULADAS NEGATIVAS	**-990.076,21**	**0,00**	**-179.122,31**	**-1.169.198,52**

Por su parte, las desviaciones de financiación acumuladas positivas que conforman el remanente de tesorería afectado a 31 de diciembre de 2021 están compuestas por el siguiente detalle:

DESVIACIONES DE FINANCIACIÓN ACUMULADAS POSITIVAS A 31-12-2021

-En euros-

DESVIACIONES DE FINANCIACIÓN ACUMULADAS POSITIVAS A 31 DE DICIEMBRE DE 2021	Posición 31-12-2020 (a)	Desv. Financ. Positiva 2021 (b)	Desv. Financ. Negativa 2021 (c)	Posición 31-12-2021 (d = a + b + c)
Conv. inmobiliario Osuna apartamentos Ed.Lope de Vega	5.441,87			5.441,87
Atenciones extraord.CEIC pendientes de transferir a Universidades Andaluzas	95.000,00			95.000,00
Instituto Universitario de Arqueología Ibérica	40.749,48	28.966,15		69.715,63
Instituto Andaluz Interuniversitario en Ciencias de Datos e Inteligencia Computacional	0,00	23.358,70		23.358,70
Movilidad programa Erasmus financiado por el SEPIE	420.613,86	235.395,07		656.008,93
Movilidad programa Erasmus financiado por la Junta de Andalucía	171.123,31	308.362,54		479.485,85
Subvención movilidad programa Erasmus + KA 107 del SEPIE 2016-2017. Convenio nº 2016-ES01-KA107-023618	53.869,63			53.869,63
Movilidad programa Erasmus + KA 107 (Bosnia - Serbia - Ucrania -Egipto - Irán- Tunez) del SEPIE	1.310.551,34		-274.114,44	1.036.436,90
Proyecto young generations as change agents	18.401,04	11.683,33		30.084,37
Plan de inversiones financiadas con RT no afectados autorizados por Junta Andalucía	25.900.517,88	1.689,56	-4.177.244,59	21.724.962,85
Unidad de atención a las personas con discapacidad	2.864,93	5.978,62		8.843,55
Becas de prácticas en empresas financiadas por la Junta de Andalucía	70.314,72		-37.140,35	33.174,37
Becas de prácticas Fundación ONCE-CRUE	5.137,84		-5.137,84	0,00
Becas de prácticas Fundación Cajasur	14.270,38	26.740,79		41.011,17
Convocatoria TFM en empresas 19-20 CEIA3 - Práctica ICARO	830,69			830,69
Fondo para becas para formación permanente	286.662,61	67.844,57		354.507,18
Proyecto Atalaya 2016/2021	345.589,49	9.835,41		355.424,90
Concierto Orquesta de Viena	0,00	3.311,97		3.311,97
Premio Health & Flavours	0,00	6.780,00		6.780,00
Ingreso externo para Servicio de Publicaciones	2.052,89		-2.052,89	0,00
Ingreso externo para la Hemeroteca del Servicio de Biblioteca	34.183,16		-34.183,16	0,00
Convenio de colaboración Roche Farma para proyecto "IMMUNOTHERAPP"	7.000,00		-7.000,00	0,00
Ayuda incorporación P.I. de excelencia: Joao Gabriel Bessa Dos Reis de Freitas	40.464,48		-21.040,70	19.423,78
Laboratorio FAB-LAB: para el desarrollo, fabricación y validación de nuevos productos	7.799,76			7.799,76
Convenio de colaboración UJA - Universidad de Colombia - AUIP para la formación de doctores en ciencias básicas	1.565,78		-1.093,12	472,66
Patrimonio cultural y natural en Andalucía: Gestión sostenible del turismo, recuperación patrimonial y transferencia socioeconómica (PAIDI-FEDER) - CEI Patrimonio	430.000,00		-68.624,40	361.375,60
Remanentes de financiación afectada - Servicios Generales	0,00	104.061,78		104.061,78
Cátedras Universitarias	169.221,55	32.010,97	-72.276,31	128.956,21
Orgánicas por propiedad intelectual, industrial y know how de EBC	9.623,67	2.154,02	-628,64	11.149,05
Jornadas, congresos y similares	93.488,08	24.388,16	-33.356,84	84.519,40
Cursos de extensión universitaria y de verano (EPC)	5.762,21	463,46		6.225,67
Cursos de formación continua específica (Funcional EPE)	61.508,26	6.506,98	-24.723,87	43.291,37
Cursos de formación continua genérica (Funcional EPG)	113.421,35	35.302,66	-43.603,21	105.120,80
Títulos propios de postgrado (Funcional EPP)	950.772,36	466.179,92	-418.950,34	998.001,94

-En euros-

DESVIACIONES DE FINANCIACIÓN ACUMULADAS POSITIVAS A 31 DE DICIEMBRE DE 2021	Posición 31-12-2020 (a)	Desv. Financ. Positiva 2021 (b)	Desv. Financ. Negativa 2021 (c)	Posición 31-12-2021 (d = a + b + c)
Contratos artículo 83 de la L.O.U.	2.639.556,34	1.316.706,60	-1.067.390,00	2.888.872,94
Contratos de investigación internos	47.109,28	5.500,00	-18.727,21	33.882,07
Grupos de investigación	3.190.917,43	695.672,46	-455.290,73	3.431.299,16
Proyectos de investigación	6.123.759,78	6.519.689,20	-2.841.156,77	9.802.292,21
Ayudas a la investigación	7.616.448,89	4.343.653,28	-3.265.465,15	8.694.637,02
Subvenciones específicas	1.265.942,92	1.647.227,52	-610.156,62	2.303.013,82
Órganos de participación y representación	17.838,69	6.404,11	-3.382,62	20.860,18
Aportaciones al plan de pensiones pendientes	437.154,78			437.154,78
Proyectos de cooperación internacional y educación al desarrollo. Convocatoria UJA.	30.876,80		-18.550,10	12.326,70
Orgánicas para actividades de estrategia y gestión del cambio	6.191,92	12.900,59	-6.133,28	12.959,23
Incentivos económicos Plan de Dedicación Académica	0,00	149.598,26		149.598,26
Obras en curso con saldos comprometidos	0,00	68.163,62		68.163,62
Facultades y Escuelas Politécnicas Superiores	802.504,39	76.729,66	-966,68	878.267,37
Proyectos de innovación docente de las Facultades y E.P.S.	6.716,52		-6.716,52	0,00
TED_KA203. Erasmus+. Enseñanza del emprendimiento digital	0,00	1.852,61		1.852,61
Departamentos Universitarios	2.579.838,58	399.151,14	-143.795,65	2.835.194,07
Proyectos de innovación docente de los Departamentos Universitarios	98.382,89	19.310,22	-52.120,26	65.572,85
Orgánicas de máster oficial	118.101,33		-118.101,33	0,00
Orgánicas de los programas de doctorado	29.558,08		-29.558,08	0,00
Orgánicas que ejecutan la acción 1 del Plan de Apoyo a la Investigación de la UJA 2019/2020	806.661,97		-806.661,97	0,00
Orgánicas que ejecutan la acción 1 del Plan de Apoyo a la Investigación de la UJA 2021/2022	0,00	577.799,03		577.799,03
Centros de Estudios Avanzados programación 2019/2020	132.863,53		-121.350,72	11.512,81
Centros de Estudios Avanzados programación 2020/2021	242.022,68		-149.864,01	92.158,67
Centros de Estudios Avanzados programación 2021/2022	0,00	97.209,94		97.209,94
Fondo Covid-19 creado por el Real Decreto 22/2020	3.222.000,00		-2.054.014,41	1.167.985,59
Orgánicas que ejecutan el Plan Operativo de Apoyo a la Transf. del Conocimiento, Empleabilidad y Emprend.	271.564,98	98.251,02	-174.080,02	195.735,98
TOTAL DESVIACIONES DE FINANCIACIÓN ACUMULADAS POSITIVAS	**60.354.814,40**	**17.436.833,92**	**-17.164.652,83**	**60.626.995,49**

Dicho remanente afectado, en la UJA, presenta dos componentes: el remanente afectado del estado de ingresos y el remanente afectado del estado de gastos como se puede observar en el siguiente cuadro:

REMANENTE AFECTADO DEL ESTADO DE INGRESOS Y DE GASTOS DEL EJERCICIO 2021

-En euros-

REMANENTE AFECTADO DEL ESTADO DE INGRESOS			REMANENTE AFECTADO DEL ESTADO DE GASTOS			REMANENTE DE TESORERIA AFECTADO (3)=(1+2)
CONCEPTO PRESUPUESTARIO	DESCRIPCIÓN	IMPORTE (1)	FUNCIONAL - ECONÓMICA VINCULANTE	DESCRIPCIÓN ECONÓMICA VINCULANTE	IMPORTE (2)	
323	Ingresos derivados de Contratos Art. 83 L.O.U. (IAC)	295.576,35	AA - 16	Cuotas, prestaciones y gastos sociales a cargo del empleador (Aportaciones al plan de pensiones pendientes)	437.154,78	
323	Ingresos derivados de Contratos Art. 83 L.O.U. (EPE)	2.100,00	A - 2	Gastos corrientes en bienes y servicios	281.423,11	
323 (Ej. ant.)	Ingresos derivados de Contratos Art. 83 L.O.U. (IAC)	64.434,15	ACI - 2	Gastos corrientes en bienes y servicios	5.373,33	

REMANENTE AFECTADO DEL ESTADO DE INGRESOS Y DE GASTOS DEL EJERCICIO 2021 -En euros-

REMANENTE AFECTADO DEL ESTADO DE INGRESOS			REMANENTE AFECTADO DEL ESTADO DE GASTOS			REMANENTE DE TESORERIA AFECTADO (3)=(1+2)
CONCEPTO PRESUPUESTARIO	DESCRIPCIÓN	IMPORTE (1)	FUNCIONAL - ECONÓMICA VINCULANTE	DESCRIPCIÓN ECONÓMICA VINCULANTE	IMPORTE (2)	
323 (Ej. ant.)	Ingresos derivados de Contratos Art. 83 L.O.U. (EPE)	675,00	AGC - 2	Gastos corrientes en bienes y servicios	25.270,64	
329	Otros ingresos procedentes de prestaciones de servicios (patrocinio)	6.000,00	AGP - 2	Gastos corrientes en bienes y servicios	143.719,82	
451	Consejería de Igualdad, Políticas Sociales y Conciliación: Subvención para otras actividades (AS)	4.000,00	ALE - 2	Gastos corrientes en bienes y servicios	8.610,21	
451	Consejería de Cultura y Patrimonio Histórico: Subvención para otras activiades (AS)	60.000,00	ALI - 2	Gastos corrientes en bienes y servicios	5.164,77	
591	Explotación de patentes	500,00	C - 2	Gastos corrientes en bienes y servicios	359.335,73	
591 (Ej. ant.)	Explotación de patentes	4.752,00	CEM - 2	Gastos corrientes en bienes y servicios	4.857,52	
710	Proyectos de investigación de la Agencia Estatal de Investigación	2.436,00	E - 2	Gastos corrientes en bienes y servicios	3.621.930,72	
710 (Ej. ant.)	Ayudas a la investigación de la Agencia Estatal de Investigación	412,76	EID0.1 - 2	Gastos corrientes en bienes y servicios	65.090,70	
750	Proyecto de investigación del PAIDI	98.911,02	EPC - 2	Gastos corrientes en bienes y servicios	6.225,67	
750	Ayudas a la investigación del PAIDI	857.100,68	EPE - 2	Gastos corrientes en bienes y servicios	39.370,14	
750	F.B.: Plan específico financiación investigación - Apoyo directo a grupos de investigación	623.003,46	EPG - 2	Gastos corrientes en bienes y servicios	103.104,88	
750 (Ej. ant.)	Proyecto de investigación FEDER UJA	1.047.645,66	EPJ - 2	Gastos corrientes en bienes y servicios	68.531,31	
			EPP - 2	Gastos corrientes en bienes y servicios	997.411,79	
			I - 2	Gastos corrientes en bienes y servicios	48.683,20	
			IFJ - 2	Gastos corrientes en bienes y servicios	14.421,47	
			IFP0.1 - 2	Gastos corrientes en bienes y servicios	25.155,42	
			IFP1.2 - 2	Gastos corrientes en bienes y servicios	94.318,87	
			IFP9.0 - 2	Gastos corrientes en bienes y servicios	1.709,76	
			IFT - 2	Gastos corrientes en bienes y servicios	341.178,75	
			IFT1 - 2	Gastos corrientes en bienes y servicios	35.579,84	
			A - 44	Transf. corrientes a empresas públicas y otros entes públicos (Atenc. Extraordinarias CEICE para transferir a Universidades Andaluzas)	95.000,00	
			ALI - 47	Transferencias corrientes a empresas privadas	41.011,17	
			IFT1 - 47	Transferencias corrientes a empresas privadas	11.400,00	
			ACI - 48	Transferencias corrientes a familias e instituciones sin fines de lucro	2.320.863,56	
			ALE - 48	Transferencias corrientes a familias e instituciones sin fines de lucro	583,34	
			ALI - 48	Transferencias corrientes a familias e instituciones sin fines de lucro	30.240,29	
			E - 48	Transferencias corrientes a familias e instituciones sin fines de lucro	398.090,06	
			EID0.1 - 48	Transferencias corrientes a familias e instituciones sin fines de lucro	200,52	
			EPE - 48	Transferencias corrientes a familias e instituciones sin fines de lucro	998,32	
			EPG - 48	Transferencias corrientes a familias e instituciones sin fines de lucro	28,00	
			EPJ - 48	Transferencias corrientes a familias e instituciones sin fines de lucro	450,00	
			EPP - 48	Transferencias corrientes a familias e instituciones sin fines de lucro	387,80	
			I - 48	Transferencias corrientes a familias e instituciones sin fines de lucro	63,81	
			IFP - 48	Transferencias corrientes a familias e instituciones sin fines de lucro	19.423,78	
			IFP0.1 - 48	Transferencias corrientes a familias e instituciones sin fines de lucro	4.135,54	
			IFP1.2 - 48	Transferencias corrientes a familias e instituciones sin fines de lucro	1.288,55	

REMANENTE AFECTADO DEL ESTADO DE INGRESOS Y DE GASTOS DEL EJERCICIO 2021 -En euros-

REMANENTE AFECTADO DEL ESTADO DE INGRESOS			REMANENTE AFECTADO DEL ESTADO DE GASTOS			REMANENTE DE TESORERIA AFECTADO (3)=(1+2)
CONCEPTO PRESUPUESTARIO	DESCRIPCIÓN	IMPORTE (1)	FUNCIONAL - ECONÓMICA VINCULANTE	DESCRIPCIÓN ECONÓMICA VINCULANTE	IMPORTE (2)	
			IFP9.0 - 48	Transferencias corrientes a familias e instituciones sin fines de lucro	4.494,04	
			IFT - 48	Transferencias corrientes a familias e instituciones sin fines de lucro	10.184,67	
			IFT1 - 48	Transferencias corrientes a familias e instituciones sin fines de lucro	148.756,14	
			AGC - 49	Transferencias corrientes al exterior	15,29	
			AID - 60	Inversión nueva (Plan de inversiones financiadas con RT no afectados autorizados por Junta Andalucía)	14.302.207,44	
			A - 60	Inversión nueva	916.601,34	
			AGP - 60	Inversión nueva	5.878,44	
			AID - 60	Inversión nueva	6.028.714,52	
			C - 60	Inversión nueva	181,14	
			E - 60	Inversión nueva	52.901,39	
			EID0.1 - 60	Inversión nueva	281,63	
			EPE - 60	Inversión nueva	147,91	
			EPG - 60	Inversión nueva	1.987,92	
			EPJ - 60	Inversión nueva	1.116,62	
			EPP - 60	Inversión nueva	202,35	
			I - 60	Inversión nueva	1.327,87	
			IFP0.1 - 60	Inversión nueva	1.344,63	
			IFP1.2 - 60	Inversión nueva	1.602,52	
			IFP9.0 - 60	Inversión nueva	3.635,97	
			E - 606.00.50	Sistemas para procesos de información (Departamentos)	146.829,62	
			IBP - 640	Proyectos de investigacion	8.653.299,53	
			IFP0.1 - 640	Proyectos de investigacion	61.523,08	
			IFP9.0 - 640	Proyectos de investigacion	1.673,04	
			IBG - 641	Grupos de investigación	2.808.295,70	
			IBG1.2 - 641	Grupos de investigación	577.799,03	
			IAC - 642	Contratos de investigación (art. 83 LOU)	2.528.862,44	
			IAI - 642	Contratos de investigación internos (art. 8	33.882,07	
			I - 644	Ayudas a la Investigación	905,63	
			IFS - 644	Ayudas a la Investigación	7.837.123,58	
			AS - 645	Subvenciones Específicas	2.239.013,82	
			I - 649	Otro inmovilizado inmaterial	50.855,42	
			IFT - 649	Otro inmovilizado inmaterial	17.811,94	
			AID - 66	Inversion de reposición	1.462.204,51	
TOTAL		**3.067.547,08**			**57.559.448,41**	**60.626.995,49**

Para finalizar este apartado, se detalla por unidad de gasto y clasificación funcional las desviaciones de financiación de los gastos con financiación afectada del ejercicio 2021:

DETALLE DE LOS GASTOS CON FINANCIACIÓN AFECTADA DEL EJERCICIO 2021

-En euros-

CÓDIGO DE GASTO		DESVIACIONES DEL EJERCICIO 2021		DESVIACIONES ACUMULADAS 2021	
Orgánica	Funcional	POSITIVAS	NEGATIVAS	POSITIVAS	NEGATIVAS
02.04.39 - CONV. INMOB. OSUNA DOS APARTAMENTOS EDIF. LOPE DE VEGA JAEN	A	0,00		5.441,87	
04.01.06 - FONDO COVID-19 CREADO POR EL REAL DECRETO-LEY 22 - 2020	A		-2.054.014,41	1.167.985,59	
04.01.AA - REMANENTES DE FINANCIACIÓN AFECTADA SERVICIOS GENERALES	A	3.736,81		3.736,81	
05.01 - JUNTA DE PERSONAL DOCENTE E INVESTIGADOR	A	9,78		92,18	
05.02 - JUNTA DE PERSONAL DE ADMINISTRACIÓN Y SERVICIOS	A		-3.382,62	137,93	
05.03 - COMITE DE EMPRESA	A	2,75		12,68	
05.04 - CONSEJO DE ESTUDIANTES	A	179,12		270,99	
05.05 - SECCION SINDICAL U.G.T.	A	795,01		3.845,42	
05.06 - SECCIÓN SINDICAL CC.OO.	A	2.447,27		6.471,46	
05.07 - SECCION SINDICAL C.S.I. C.S.I.F.	A	1.386,52		5.729,28	
05.09 - COMITE DE EMPRESA PERSONAL DOCENTE E INVESTIGADOR LABORAL	A	1.583,66		4.300,24	
04.01 - SERVICIOS GENERALES	A Art.44(Un.)	0,00		95.000,00	
04.04.01 - SERVICIO DE PERSONAL	AA	0,00		437.154,78	
02.10.27 - MOVILIDAD PROGRAMA ERASMUS FINANCIADO POR EL SEPIE(ESTUD, PAS Y PDI)	ACI	235.395,07		656.008,93	
02.10.28 - MOVILIDAD PROGRAMA ERASMUS FINANCIADO POR LA JUNTA DE ANDALUCÍA	ACI	308.362,54		479.485,85	
02.10.34 - SUBV. MOVILIDAD PROGRAMA ERASMUS + KA 107 DEL SEPIE 2016-2017 (ALUMNOS) - CONVENIO Nº 2016-ES01-KA107-023618	ACI	0,00		53.869,63	
02.10.41 - SUBV. MOVILIDAD PROGRAMA ERASMUS + KA 107 (Bosnia - Serbia - Ucrania -Egipto - Irán-Tunez) DEL SEPIE (ALUMNOS Y PERSONAL)	ACI		-274.114,44	1.036.436,90	
02.10.48 - PROYECTO YOUNG GENERATIONS AS CHANGE AGENTS	ACI	11.683,33		30.084,37	
04.01.AA - REMANENTES DE FINANCIACIÓN AFECTADA SERVICIOS GENERALES	ACI	70.351,21		70.351,21	
02.15.13 - PROY. COOP. I. Y EDUC. PARA EL DSLLO 2019 MOD. A: LA EDUCACION INCLUSIVA UNIV. Y SUS PROTAGONISTAS (ALUMNADO CON NEEE, PDI Y PAS): EMPODERAMIENTO DE LOS ACTORES DE LA UAGRM..	AGC		-5.979,51	0,00	
02.15.14 - PROY. COOP. I. Y EDUC. PARA EL DSLLO 2019 MOD. A: FORTALECIMIENTO INSTITUCIONAL DEL INSTITUT SUPÉRIEUR DES PROFESSIONS INFIRMIERES ET TECHNIQUES DE SANTÉ (ISPITS) DE TETUÁN ¿	AGC		-554,81	0,00	
02.15.15 - PROY. COOP. I. Y EDUC. PARA EL DSLLO 2019 MOD. A: REAL Y EFECTIVA TRANF. DE LA INVESTIG. EN LA UNIVERSIDAD ISA: UN NUEVO SERVICIO UNIV. PARA EL DESARROLLO ECONÓMICO Y SOCIAL DE REPÚBLICA DOMINICANA	AGC		-9.975,78	24,22	
02.15.16 - PROY. COOP. I. Y EDUC. PARA EL DSLLO 2019 MOD. B: UTILIZ. DE BIOFERTILIZANTES Y MANEJO DE REC. BOTÁNICOS NATIVOS PARA MEJORA DE PROD. Y USO DE LAS COM. RURALES EN LA ZONA DE NGOZI (BURUNDI)	AGC	0,00		9.990,00	
02.15.17 - PROY. COOP. I. Y EDUC. PARA EL DSLLO 2019 MOD. C: MISION IDENTIFIC. DE PROBLEMAS Y OBJET. QUE REPERCUTAN EN LA GENERAC. DE RESILIENCIAS FRENTE AL CAMBIO CLIMÁTICO EN CORREDOR SECO DE GUATEMALA	AGC	0,00		21,35	
02.15.18 - PROY. COOP. I. Y EDUC. PARA EL DSLLO 2019 MOD. C: IDENTIFIC. DE LAS NECESIDADES EN MATERIA DE SALUD EN LOS TERRITORIOS PALESTINOS PARA TRANSF. DE CONOCIMIENTO Y TECNOLOGÍA A ONGs	AGC	0,00		73,82	
02.15.19 - PROY. COOP. I. Y EDUC. PARA EL DSLLO 2019 MOD. D: PALESTINA-TE 2: SENSIBILIZACIÓN DE LA COMUNIDAD UNIVERSITARIA DE LA UJA SOBRE EL DRAMA DE LOS REFUGIADOS/AS Y DESPLAZADOS/AS EN ORIENTE PRÓXIMO	AGC	0,00		2.217,31	
02.15.20 - PROY. COOP. I. Y EDUC. PARA EL DSLLO 2019 MOD. D: CURSO: OBSERVACION INTERNACIONAL DE DERECHOS HUMANOS Y SU APLICACION AL SAHARA OCCIDENTAL	AGC		-2.040,00	0,00	
02.15.AA - MESA REDONDA IGUALDAD DE GENERO	AGC		-570,00	0,00	
02.15.AB - DESARROLLO SOSTENIBLE EN LA FORMACION DE EDUCADORES	AGC		-1.441,36	58,64	
02.15.AC - ARTE Y RESILIENCIA URBANA	AGC		-1.475,00	0,00	
02.15.AD - EL PAPEL DEL GRADUADO EN DERECHO EN LA COOPERACION INTERNACIONAL	AGC		-500,00	0,00	
02.15.AE - GLOBALIZACION Y DESARROLLO DE LOS TERRITORIOS	AGC		-1.500,00	0,00	
02.15.AF - SENTIPENSAR LA TRATA	AGC		-646,92	0,00	
02.15.AN - MISIÓN IDENTIFICACIÓN COOPERACIÓN JUAN IGNACIO PULIDO	AGC	2.500,00		2.500,00	
02.15.AO - MISIÓN IDENTIFICACIÓN COOPERACIÓN EUFRASIO PÉREZ NAVIO	AGC	899,99		899,99	
02.15.AP - MISIÓN IDENTIFICACIÓN COOPERACIÓN ARTURO MONTEJO RÁEZ	AGC	873,28		873,28	
02.15.AQ - Jornadas de Educación para el desarrollo y los ODS: La Sostenibilidad en la educación como camino de transformación en tiempos críticos	AGC	653,81		653,81	
02.15.AR - Mesa Redonda: Violencia de Género: Deconstruyendo los mitos del amor romántico y avanzando hacia el empoderamiento real y efectivo de las mujeres.	AGC	450,00		450,00	
02.15.AS - Campaña de aprendizaje-servicio: Di NO a la BULOcracia	AGC	790,00		790,00	
02.15.AT - Jornada de Cooperación: Habilidades socioemocionales en el ámbito educativo como estrategia de desarrollo. Resultados de la cooperación UJA-Fez..	AGC	1.500,00		1.500,00	
02.15.AU - Creación artIstica y comunidades. Aprendizaje-servicio para el desarrollo sostenible	AGC	1.463,51		1.463,51	
02.15.AV - Conferencia Literatura y Desarrollo Sostenible	AGC	770,00		770,00	
02.15.AW - La vida en el Sáhara	AGC	1.500,00		1.500,00	
02.15.AX - El pelo/cabello es epistemología	AGC	1.500,00		1.500,00	
02.01.02.02 - Incentivos económicos PDA Departamento 06.02	AGP	2.842,16		2.842,16	
02.01.02.03 - Incentivos económicos PDA Departamento 06.03	AGP	3.669,03		3.669,03	
02.01.02.05 - Incentivos económicos PDA Departamento 06.05	AGP	2.270,96		2.270,96	
02.01.02.07 - Incentivos económicos PDA Departamento 06.07	AGP	3.491,46		3.491,46	
02.01.02.08 - Incentivos económicos PDA Departamento 06.08	AGP	5.533,84		5.533,84	
02.01.02.09 - Incentivos económicos PDA Departamento 06.09	AGP	6.586,07		6.586,07	
02.01.02.10 - Incentivos económicos PDA Departamento 06.10	AGP	3.670,67		3.670,67	
02.01.02.12 - Incentivos económicos PDA Departamento 06.12	AGP	4.176,19		4.176,19	
02.01.02.13 - Incentivos económicos PDA Departamento 06.13	AGP	4.351,32		4.351,32	
02.01.02.14 - Incentivos económicos PDA Departamento 06.14	AGP	3.253,93		3.253,93	
02.01.02.15 - Incentivos económicos PDA Departamento 06.15	AGP	4.325,56		4.325,56	
02.01.02.16 - Incentivos económicos PDA Departamento 06.16	AGP	1.147,21		1.147,21	
02.01.02.17 - Incentivos económicos PDA Departamento 06.17	AGP	2.215,60		2.215,60	
02.01.02.18 - Incentivos económicos PDA Departamento 06.18	AGP	8.351,38		8.351,38	
02.01.02.19 - Incentivos económicos PDA Departamento 06.19	AGP	2.179,91		2.179,91	
02.01.02.20 - Incentivos económicos PDA Departamento 06.20	AGP	2.089,70		2.089,70	
02.01.02.21 - Incentivos económicos PDA Departamento 06.21	AGP	5.327,59		5.327,59	
02.01.02.22 - Incentivos económicos PDA Departamento 06.22	AGP	6.545,91		6.545,91	
02.01.02.23 - Incentivos económicos PDA Departamento 06.23	AGP	1.654,66		1.654,66	
02.01.02.24 - Incentivos económicos PDA Departamento 06.24	AGP	3.186,51		3.186,51	
02.01.02.25 - Incentivos económicos PDA Departamento 06.25	AGP	3.429,24		3.429,24	
02.01.02.26 - Incentivos económicos PDA Departamento 06.26	AGP	22.068,58		22.068,58	

DETALLE DE LOS GASTOS CON FINANCIACIÓN AFECTADA DEL EJERCICIO 2021

-En euros-

CÓDIGO DE GASTO		DESVIACIONES DEL EJERCICIO 2021		DESVIACIONES ACUMULADAS 2021	
Orgánica	Funcional	POSITIVAS	NEGATIVAS	POSITIVAS	NEGATIVAS
02.01.02.27 - Incentivos económicos PDA Departamento 06.27	AGP	2.838,09		2.838,09	
02.01.02.28 - Incentivos económicos PDA Departamento 06.28	AGP	306,68		306,68	
02.01.02.30 - Incentivos económicos PDA Departamento 06.30	AGP	5.759,37		5.759,37	
02.01.02.31 - Incentivos económicos PDA Departamento 06.31	AGP	5.382,51		5.382,51	
02.01.02.32 - Incentivos económicos PDA Departamento 06.32	AGP	2.614,40		2.614,40	
02.01.02.33 - Incentivos económicos PDA Departamento 06.33	AGP	3.197,18		3.197,18	
02.01.02.34 - Incentivos económicos PDA Departamento 06.34	AGP	5.284,38		5.284,38	
02.01.02.35 - Incentivos económicos PDA Departamento 06.35	AGP	5.279,40		5.279,40	
02.01.02.36 - Incentivos económicos PDA Departamento 06.36	AGP	8.673,09		8.673,09	
02.01.02.37 - Incentivos económicos PDA Departamento 06.37	AGP	1.922,16		1.922,16	
02.01.02.38 - Incentivos económicos PDA Departamento 06.38	AGP	3.649,90		3.649,90	
02.01.02.39 - Incentivos económicos PDA Departamento 06.39	AGP	607,29		607,29	
02.01.02.40 - Incentivos económicos PDA Departamento 06.40	AGP	1.716,33		1.716,33	
02.08.40 - EDIFICIO I+D+i Y TIC	AID		-2.018.884,65	3.981.115,35	
04.12.04 - ADAPTACIÓN PLANTAS 2º, 3º Y 4º EN EDIF. DE LA ANTIGUA ESCUELA DE MAGISTERIO	AID		-1.592.570,97	1.107.429,03	
04.12.05 - CONSTRUCCIÓN DEL EDIFICIO RECTORADO	AID		-25.079,42	456.110,14	
04.12.15 - AMPLIACION DEL PABELLON POLIDEPORTIVO EN JAEN.	AID		-208.510,97	1.591.489,03	
04.12.16 - REHABILITACION DE LA CASA FORESTAL "TORRE DEL VINAGRE".	AID		-219.024,98	280.975,02	
04.12.25 - NUEVO ACCESO PEATONAL AL CAMPUS DE LAS LAGUNILLAS	AID		-88.810,44	0,00	
04.12.32 - ADAPTACIÓN BIBLIOTECA A CRAI	AID		-24.363,16	5.636,84	
04.12.AA - Sustitución módulos dañados en generador 2 de la instalación fotovoltaica proyecto Univer	AID	68.163,62		68.163,62	
PLAN DE INVERSIONES FINANCIADAS CON REMANENTES NO AFECTADOS AUTORIZADA POR LA JUNTA DE ANDALUCÍA (Plan Inv. Fin. RnoAf. autorizados JA)	AID	1.689,56		14.302.207,44	
02.17.01 - JORNADAS DE LA SECTORIAL TIC DE LA CONFERENCIA DE RECTORES DE LAS UNIVERSIDADES ESPAÑOLAS (2018)	AIT		-3.736,81	0,00	
02.04.42 - UNIDAD DE ATENCIÓN A LAS PERSONAS CON DISCAPACIDAD	ALE	5.978,62		8.843,55	
04.01.AA - REMANENTES DE FINANCIACIÓN AFECTADA SERVICIOS GENERALES	ALE	350,00		350,00	
02.11.06 - BECAS DE PRÁCTICAS EN EMPRESAS FINANCIADAS POR LA JUNTA DE ANDALUCÍA	ALI		-37.140,35	33.174,37	
02.11.07 - BECAS DE PRÁCTICAS FUNDACIÓN ONCE-CRUE UNIVERSIDADES ESPAÑOLAS	ALI		-5.137,84	0,00	
02.11.14 - BECAS DE PRACTICAS FUNDACION CAJASUR	ALI	26.740,79		41.011,17	
02.11.17 - CONVOCATORIA TFM EN EMPRESAS 19-20 CEIA3 - PRÁCTICA ICARO	ALI2	0,00		830,69	
04.01.AA - REMANENTES DE FINANCIACIÓN AFECTADA SERVICIOS GENERALES	ALI2	1.400,00		1.400,00	
02.01.01 - PRORROGAS DE LOS CONTRATOS RAMÓN Y CAJAL Y SIMILARES	AS	0,00		18.949,79	
02.03.97.09 - SUBV. ESP. CONTRATACIÓN DE PERSONAL EN EL CEI A3	AS	62.424,76		0,00	
02.03.97.12 - SUBV. ESP. CEIA3 CEI2011 2ª FASE (EXCELENCIA)	AS	15.855,09		0,00	
02.03.97.13 - SUBV.ESP.CEIA3. PARA REALIZACION DE TRABAJO FIN DE MASTER EN EMPRESAS. CURSO 17/18	AS		-2,43	0,00	
02.03.N8 - S.ESP. CAMPUS DE VERANO CEIA3 (X ED. DEL PROGRAMA "CAMPUS CIENTIFICOS DE VERANO")	AS	0,00		47.047,75	
02.04.43 - SUBV. ESP. EGRESADOS	AS		-28.540,28	0,00	
02.04.59 - SUBV.ESP. "FASE NACIONAL DE LAS VII OLIMPIADAS NACIONALES DE MATEMATICAS"	AS		-21,74	0,00	
02.06.21 - SUBV. ESP. AACID. PROGRAMA DE FORMACIÓN Y PRÁCTICAS EN COOPERACIÓN INTERNACIONAL AL DESAROLLO. V EDICION	AS		-1.578,37	0,00	
02.06.26 - VOLUNTARIADO 2017	AS		-13,99	0,00	
02.06.27 - SUBV. ESP. AACID. PROGRAMA DE FORMACIÓN Y PRÁCTICAS EN COOPERACIÓN INTERNACIONAL AL DESAROLLO. VI EDICION	AS	0,00		7.126,96	
02.06.29 - SUBV. ESP. AACID. MODELO DE RESTAURACIÓN FORESTAL PARA MITIGAR EFECTOS CAMBIO CLIMÁTICO: MEJORA DE LA RESILIENCIA DE ECOSISTEMAS AGRÍCOLAS Y FORESTALES EN EL CORREDOR SECO DE GUATEMALA	AS		-7.244,43	6.828,55	
02.09.S3.21 - SUBV.ESP.AACID. "EMERGIENDO CON EL SOL. APOYO INSTIT. AL CENTRO DE ENERGÍAS RENOVABLES DE LA UNIVERSIDAD NACIONAL DE INGENIERÍA EN EL CAMPO DE GENERACIÓN DE ENERGÍA ELECTRICA CON TECN. FOTOVOLTAICA	AS	0,00		6.906,00	
02.10.30 - SUBV. MOVILIDAD PROGRAMA ERASMUS + KA 107 DEL SEPIE 2016-2017 (PROFESORADO - ORGANIZACIÓN)	AS	0,00		2.378,24	
02.10.32 - SUBV. MOVILIDAD PROGRAMA ERASMUS DEL SEPIE KA103 2016 2017 (PERSONAL - ORGANIZACIÓN)	AS	0,00		16.924,87	
02.10.33 - SUBV. MOVILIDAD PROGRAMA ERASMUS + KA 107 DEL SEPIE 2016-2017 (ORGANIZACIÓN - PROFESORADO) - CONVENIO Nº 2016-ES01-KA107-023618	AS	0,00		9.922,89	
02.10.35 - SUBV. ESP. ERASMUS + KA2 "SAMART HEI-BUSINESS COLLABORATION FOR SKILLS AND COMPETITIVENESS; 575660-EPP-1-2016-1-F1-EPPKA2-KA"	AS		-1.296,17	107,66	
02.10.36 - SUVB. ESP. ADENDA LA CONVENIO DE 01-06-2015 ENTRE LA UJA Y LA AUIP, LA UNIV. DE CIENCIAS APLICADAS Y AMBIENTALES Y AL UNIV. DE BOYACÁ PARA LA FINANCIACIÓN ADICIONAL DE LAS ACTIVIDADES DE LOS DOCTORAN	AS		-5.607,28	4.991,98	
02.10.37 - SUBV. ESP. ERASMUS + KA202 "ALLTOURIST: "CONSOLIDACIÓN DE UNA COMPETENCIA TRANSVERSAL, EN TURISMO SOCIAL, A NIVEL EUROPEO" - CONVENIO 2016-1-ES01-KA202-025641	AS		-5.972,98	3.772,51	
02.10.38 - SUBV. ESP. ERASMUS + K3 "MaSDIV- K3 POLICY EXPERIMENTATIONS	AS	25.237,96		56.370,87	
02.10.39 - SUBV. MOVILIDAD PROGRAMA ERASMUS DEL SEPIE KA103 2017 2018 (ORGANIZACIÓN) - CONVENIO 2017-1-ES01-KA103-035382	AS		-24.113,61	6.153,35	
02.10.40 - SUBV. MOVILIDAD PROGRAMA ERASMUS + KA 107 (Bosnia - Serbia - Ucrania -Egipto - Irán-Tunez) DEL SEPIE 2017-2019 (ORGANIZACIÓN) - CONVENIO 2017-1-ES01-KA107--036036	AS		-595,13	7.830,17	
02.10.42 - SUBV. ESP. "APOYO ORGANIZATIVO DE LA UJA AL CONSORCIO CEIA3: ACCION CLAVE KA107"	AS	0,00		5.108,25	
02.10.43 - SUBV. ESP. PROGRAMA ERASMUS + KA 103- 046858 (GASTOS ORGANIZACION)	AS		-33.519,10	27.090,49	
02.10.45 - SUBV. MOVILIDAD PROGRAMA ERASMUS + KA 107 (Bosnia - Serbia - Ucrania -Egipto - Irán-Tunez) DEL SEPIE 2018-2020 (ORGANIZACIÓN) - CONVENIO 2018-1-ES01-KA107--047489	AS		-38.222,33	22.365,33	
02.10.46 - SUBV. ESP. PROGRAMA ERASMUS + KA 103- 063722 (GASTOS ORGANIZACION)	AS		-92.176,28	41.743,78	
02.10.47 - SUBV. MOVILIDAD PROGRAMA ERASMUS + KA 107 (Bosnia - Serbia - Ucrania -Egipto - Irán-Tunez) DEL SEPIE 2019-2020 (ORGANIZACION) - CONVENIO 2019-1-ES01-KA107-061663	AS		-56.055,85	15.478,79	
02.10.49 - SUBV. ESP. PROGRAMA ERASMUS + KA 103- 077825. AÑO 2020. (GASTOS ORGANIZACION)	AS	138.487,45		257.687,45	

DETALLE DE LOS GASTOS CON FINANCIACIÓN AFECTADA DEL EJERCICIO 2021

-En euros-

CÓDIGO DE GASTO		DESVIACIONES DEL EJERCICIO 2021		DESVIACIONES ACUMULADAS 2021	
Orgánica	Funcional	POSITIVAS	NEGATIVAS	POSITIVAS	NEGATIVAS
02.10.50 - SUBV. MOVILIDAD PROGRAMA ERASMUS + KA 107 (Bosnia - Serbia - Ucrania -Egipto - Irán-Tunez) DEL SEPIE 2020-2021 (ORGANIZACION) - CONVENIO 2020-1-ES01-KA107-079663	AS		-39.118,96	40.401,04	
02.10.AA - SUBV. ESP. ERASMUS +_ECOHERITAGE: ecomuseums as a collaborative approach to recognition.._2020-1-ES01-KA204-082769	AS		-101.413,07	20.666,93	
02.10.AB - APOYO ORGANIZATIVO DEL CONVENIO 2021_1_ES01_KA131_HED_000003827	AS	112.016,00		112.016,00	
02.11.12 - UNIVERGEM 2018	AS	36.998,88		43.030,44	
02.13.03 - PROYECTO CEI PATRIMONIO - JUNTA DE ANDALUCÍA 2012	AS		-14.929,14	17.110,79	
02.15.04 - SUBV. ESP. AACID PROGRAMA DE FORMACION Y PRACTICAS UNIVERSITARIAS EN PROYECTOS DE COOPERACION AL DESARROLLO (VII EDICION)	AS		-16.346,44	0,00	
02.15.06 - SUBV. ESP. AACID ACTUACIONES PARA EL FORTALECIMIENTO INSTITUCIONAL DE LA UNIVERSIDAD DE TIFARITI	AS		-32.746,64	43.785,60	
02.15.07 - VOLUNTARIADO 2018	AS	0,00		191,09	
02.15.10 - SUBV. ESP. "CAPACITACION EN ACCESIBILIDAD UNIVERSAL PARA LA GESTION ESTRATEG. DEL ENVEJECIM. POBLACIONAL EN LA PROVINCIA DE VILLA CLARA (CUBA)".	AS	0,00		3.523,03	
02.15.12 - SUBV. ESP. AACID PROGRAMA DE FORMACION Y PRACTICAS UNIVERSITARIAS EN PROYECTOS DE COOPERACION AL DESARROLLO (VIII EDICION)	AS		-34.300,04	61.138,48	
02.15.22 - VOLUNTARIADO 2019	AS	0,00		4.274,86	
02.15.23 - PROGRAMA "ALOJAMIENTO COMPARTIDO UJA" DE LA JUNTA DE ANDALUCÍA (AÑO 2019)	AS		-7.303,89	0,00	
02.15.26 - SUBV. ESP. J.A. PACTO DE ESTADO CONTRA LA VIOLENCIA DE GENERO	AS		-2.403,53	3.777,30	
02.15.26.I2 - SUBV. ESP. J.A. EDUCAR EN IGUALDAD: PREVENCIÓN DE LA VIOLENCIA DE GÉNERO DESDE LA ESCUELA	AS		-175,16	0,00	
02.15.26.I3 - SUBV. ESP. J.A. LA PROTECCIÓN INTERNACIONAL DE LOS DERECHOS HUMANOS FRENTE A LA VIOLENCIA DE GÉNERO.	AS		-1.229,93	0,00	
02.15.26.I4 - SUBV. ESP. J.A. VIOLENCIA DE GÉNERO Y ACOSO EN LAS REDES SOCIALES. EXPERIENCIAS Y TESTIMONIOS.	AS		-2.114,06	0,00	
02.15.26.I5 - SUBV. ESP. J.A. PATRIARCADO NEOLIBERAL Y VIOLENCIA DE GÉNERO	AS		-2.243,17	24,12	
02.15.26.I6 - SUBV. ESP. J.A. IGUALDAD EN INGENIERÍA Y TECNOLOGÍA. CLAVES PARA ABORDAR LA RUPTURA DE LOS ESTEREOTIPOS DESDE LA FORMACIÓN EDUCATIVA	AS		-260,00	0,00	
02.15.26.I7 - SUBV. ESP. J.A. CURSO DE PREVENCIÓN, AUTOPROTECCIÓN Y DEFENSA PERSONAL PARA LA MUJER	AS		-65,00	0,00	
02.15.26.J1 - SUBV. ESP. J.A. E-VIOLENCIA: NUEVAS MANIFESTACIONES DE VIOLENCIA DE GÉNERO EN PAREJAS DE ADOLESCENTES	AS		-0,26	0,54	
02.15.26.J2 - SUBV. ESP. J.A. IDENTIFICAR PARA ERRADICAR LA VIOLENCIA DE GÉNERO EN LA UNIVERSIDAD DE JAÉN: ¿SABE LA COMUNIDAD UNIVERSITARIA QUÉ ES EL ACOSO SEXUAL Y POR RAZÓN DE SEXO?	AS		-797,86	0,00	
02.15.26.J3 - SUBV. ESP. J.A. MUJER Y DISCAPACIDAD: INTERSECCIONALIDAD Y EVALUACIÓN DE LA VIOLENCIA DE GÉNERO	AS		-2.055,75	0,00	
02.15.26.J4 - SUBV. ESP. J.A. COEDUCACIÓN Y MASCULINIDAD: UN BINOMIO INEXPLORADO. LA CONSTRUCCIÓN DE NUEVOS MODELOS MASCULINOS EN LAS ESCUELAS	AS		-325,10	0,00	
02.15.26.J5 - SUBV. ESP. J.A. ADOLESCENTES Y VIOLENCIA DE GÉNERO: UN ANÁLISIS COMPARATIVO DE FORMAS DE VIOLENCIA PSICOLÓGICA PRESENCIAL VS VIRTUAL EN ADOLESCENTES	AS		-1.269,21	0,00	
02.15.26.J6 - SUBV. ESP. J.A. RADIOGRAFÍA DE LA VIOLENCIA DE GÉNERO EN LAS MUJERES CON DISCAPACIDAD. UN ESTUDIO JURÍDICO DESDE LA PERSPECTIVA DE LA FAMILIA Y LA EDUCACIÓN	AS		-4.717,46	0,02	
02.15.26.J7 - SUBV. ESP. J.A. DETECCIÓN TEMPRANA DE LENGUAJE OFENSIVO EN REDES SOCIALES EN EL ÁMBITO UNIVERSITARIO	AS		-73,69	0,00	
02.15.26.J8 - SUBV. ESP. J.A. PREVENCIÓN Y DETECCIÓN PRECOZ DE LA VIOLENCIA DE GÉNERO EN EL ALUMNADO UNIVERSITARIO	AS		-645,53	0,00	
02.15.26.J9 - SUBV. ESP. J.A. LA VIOLENCIA EN PAREJAS DE LESBIANAS Y GAYS. CARACTERÍSTICAS Y MODALIDADES	AS		-3.983,60	15,23	
02.15.AG - SUBV. ESP. AACID PROGRAMA DE FORMACIÓN Y PRÁCTICAS EN PROYECTOS DE COOPERACIÓN INTERNACIONAL Y EDUCACIÓN PARA EL DESARROLLO (IX EDICIÓN)	AS	25.249,03		35.749,03	
02.15.AH - SUBV. ESP. AACID 2020. ACTUACIONES AGROFORESTALES PARA GENERAR RESILIENCIAS...GUATEMALA	AS	60.257,91		60.257,91	
02.15.AI - SUBV. ESP. AACID 2020.MEJORA EN EL ABORDAJE DE LAS ENFERMEDADES CRÓNICAS NO TRANSMISIBLES (ECNT) EN CISJORDANIA	AS	52.816,33		52.816,33	
02.15.AJ - SUBV. ESP. AACID 2020. ÁFRICA CUENTA: PROGRAMA INTEGRAL DE FORMACIÓN Y SENSIBILIZACIÓN EN COOPERACIÓN INTERNACIONAL..ÁFRICA SUBSAHARIANA	AS	8.836,41		8.836,41	
02.15.AL - UJA INTEGRA. FORMACIÓN Y ACCIÓN UNIVERSITARIA PARA PROMOVER LA INTERCULTURALIDAD	AS	43.000,00		43.000,00	
02.15.AM - DERECHOS HUMANOS Y ODS: FORMACIÓN, INNOVACIÓN PEDAGÓGICA Y SENSIBILIZACIÓN DE LA COMUNIDAD UNIVERSITARIA MEDIANTE ESTUDIOS ESPECIALIZADOS, FORTALECIMI	AS	36.894,86		36.894,86	
02.15.AY - Voluntariado 2021 (Proyecto actuaciones voluntariado curso 2021-22)	AS	4.000,00		4.000,00	
02.16.02 - SUBV. ESP. " X PLAN DE DIVULGACION CIENTIFICO Y DE LA INNOVACION DE LA UJA".	AS	16.298,99		16.301,99	
02.17.AA - Sub. M. Universidades para la modernización y digitalización del S.U.E. en el marco del P.R.T.R. MRR	AS	832.661,00		832.661,00	
03.02.07 - REVISTA DE ESTUDIOS JURIDICOS	AS		-216,15	783,85	
03.08.57 - SUBV. ESP. CASTULO LINARES	AS		-4.549,60	3.269,15	
03.08.88 - SUB.ESP. OFICINA DE COORDINACIÓN DE LA RUTA DE LOS FENICIOS EN ESPAÑA	AS	0,00		332,32	
04.01.03 - SUBV ESP ACTIVIDAD DEL PROFESOR EMÉRITO FARAMIÑÁN GILBERT	AS		-670,68	4.941,29	
04.01.AA - REMANENTES DE FINANCIACIÓN AFECTADA SERVICIOS GENERALES	AS	14.523,18		14.523,18	
06.08.02.05.AA - 3C4LIFE_Erasmus + KA3	AS	67.921,42		67.921,42	
06.09.01.87.AC - SUBV. ESP. ERASMUS + SPORT ACTIVITIES FOR PEOPLE WITH DOWN¿S SYNDROME (SPADS)	AS	5.611,20		5.611,20	
06.10.02.25.34 - REVISTA DE ESTUDIOS EMPRESARIALES	AS	436,12		4.789,81	
06.10.02.25.55 - OBSERVATORIO DE ESTUDIOS DE SEGURIDAD Y COMERCIO EN LA RED	AS	0,00		113,13	
06.10.02.25.A9 - SUBV.ESP.CEICE. "AULAS DE INTERNACIONALIZACION". CATEDRAS ANDALUZAS DE INTERNAC. CONV. 2018	AS	5.770,32		5.770,32	
06.12.02.65.36 - SUBV. ESP. ANALISIS DE INSERCIÓN Y DEMANDA LABORAL	AS		-3.756,71	44.637,96	
06.15.03.45.B3 - SUBV. CONVENIO SEPIE "ATENCION A LA DIVERSIDAD EN LA ENSEÑANZA BILINGÜE" (ADIBE). CONVENIO 2018-1-ES01-KA201-050356	AS		-31.614,18	43.973,73	
06.22.05.55.51 - SUBV. ESPECIFICA CONVENIO COI UJA . GASTOS DE LOS BECARIOS	AS	13.779,92		13.779,92	

DETALLE DE LOS GASTOS CON FINANCIACIÓN AFECTADA DEL EJERCICIO 2021

-En euros-

CÓDIGO DE GASTO		DESVIACIONES DEL EJERCICIO 2021		DESVIACIONES ACUMULADAS 2021	
Orgánica	Funcional	POSITIVAS	NEGATIVAS	POSITIVAS	NEGATIVAS
06.24.05.95.14 - SUVB. REVISTA JAEN JOURNAL ON APPROXIMATION	AS	0,00		13.173,97	
06.26.06.80.AB - SUBV. ESP. ERASMUS +.¿Setting the ground for a multi-level approach on developing soft skills in Higher Education¿	AS	7.210,93		7.210,93	
06.26.07.40.45 - SUBV. ESPECIFICA M. PILAR BERRIOS MARTOS	AS		-2.843,50	4.436,42	
06.30.06.30.69 - SUBV. DE LA SOCIEDAD ESPAÑOLA DE MICROBIOLOGÍA PARA ORGANIZAR EL "XX CURSO DE INICIACIÓN A LA INVESTIGACIÓN EN MICROBIOLOGÍA"	AS		-2.522,90	685,02	
06.30.06.30.82 - SUBV. ESP. CURSO "APLICACION DE METODOS BIOLOGICOS EN EL CONTROL DE MICROORGANISMOS EN LA CADENA ALIMENTARIA".	AS	0,00		0,61	
06.30.06.30.AE - SUBV. ESP. CURSO "APLICACION DE METODOS BIOLOGICOS EN EL CONTROL DE MICROORGANISMOS EN LA CADENA ALIMENTARIA".	AS	0,00		225,49	
06.30.06.30.AJ - SUBV. ESP. CURSO APLICACION DE METODOS BIOLOGICOS EN EL CONTROL DE MICROORGANISMOS EN LA CADENA ALIMENTARIA_CONV 2021	AS	939,75		939,75	
06.32.04.50.AB - CONVENIO DE COLABORACIÓN_ACTUACIONES EN FOSAS CON VÍCTIMAS DE LA GUERRA CIVIL Y LA POSGUERRA EN LA PROVINCIA DE JAÉN	AS	60.000,00		60.000,00	
06.36.06.50.96 - SUBV. ESP. CEC. PROGRAMA "CATEDRAS ANDALUCIA EMPRENDE"	AS		-505,44	635,66	
07.02.25.03.AA - SUBVENCIÓN DE JUNTA ANDALUCÍA A LA C.U. DE TURISMO DE INTERIOR DE LA UJA	AS	0,01		0,01	
02.06.25 - PROYECTO ATALAYA 2016	C	9.835,41		355.424,90	
02.07 - VICERR. PROYECCIÓN DE LA CULTURA Y DEPORTES: PUBLICACIONES	C		-2.052,89	0,00	
01.04.03 - CONCIERTO ORQUESTA VIENA	CECM	3.311,97		3.311,97	
03.10.AI - Premio Health & Flavours	CECP	6.780,00		6.780,00	
04.01.AA - REMANENTES DE FINANCIACIÓN AFECTADA SERVICIOS GENERALES	CEM	4.857,52		4.857,52	
02.02.01 - FONDO PARA BECAS PARA FORMACIÓN PERMANENTE	E	67.844,57		354.507,18	
03 - (SIN DESCRIPCIÓN)	E	31,05		45.106,64	
03.01 - FACULTAD DE CIENCIAS EXPERIMENTALES	E	1.392,32		94.322,99	
03.02 - FACULTAD DE CIENCIAS SOCIALES Y JURIDICAS	E	25.066,95		348.589,38	
03.03 - FACULTAD DE HUMANIDADES Y CIENCIAS DE LA EDUCACIÓN	E	25.535,97		169.508,57	
03.04 - ESCUELA POLITÉCNICA SUPERIOR	E		-966,68	105.733,06	
03.04.ID - PROYECTO INNOVACIÓN DOCENTE: ESCUELA POLITÉCNICA SUPERIOR DE JAÉN	E		-6.659,76	0,00	
03.05 - ESCUELA POLITÉCNICA SUPERIOR. LINARES.	E	4.985,87		33.522,53	
03.05.07 - TED_KA203. ERASMUS+. ENSEÑANZA DEL EMPRENDIMIENTO DIGITAL	E	1.852,61		1.852,61	
03.06 - FACULTAD DE CIENCIAS DE LA SALUD	E	11.347,23		28.054,76	
03.06.ID - PROYECTO INNOVACIÓN DOCENTE: FACULTAD DE CIENCIAS DE LA SALUD	E		-56,76	0,00	
03.07 - FACULTAD DE TRABAJO SOCIAL	E	8.370,27		53.429,44	
04.01.AA - REMANENTES DE FINANCIACIÓN AFECTADA SERVICIOS GENERALES	E	21.194,23		21.194,23	
06 - DEPARTAMENTOS UNIVERSITARIOS	E		-22.624,73	227.977,12	
06.02.00.00 - BIOLOGIA ANIMAL, BIOLOGIA VEGETAL Y ECOLOGIA	E		-1.713,74	1.402,80	
06.02.00.00.ID - PROYECTO INNOVACIÓN DOCENTE: BIOLOGÍA ANIMAL, BIOLOGÍA VEGETAL Y ECOLOGÍA	E		-3.757,63	0,00	
06.02.00.63 - BOTANICA	E		-1.632,65	7.230,34	
06.02.02.20 - ECOLOGIA	E	3.023,53		7.506,24	
06.02.04.12 - FISIOLOGIA VEGETAL	E	1.645,54		3.119,79	
06.02.08.19 - ZOOLOGIA	E	808,74		7.807,71	
06.03.00.00 - BIOLOGIA EXPERIMENTAL	E	5.064,82		12.227,91	
06.03.00.00.ID - PROYECTO INNOVACIÓN DOCENTE: BIOLOGÍA EXPERIMENTAL	E		-692,56	0,00	
06.03.00.50 - BIOLOGIA CELULAR	E		-1.923,00	1.866,66	
06.03.00.60 - BIOQUIMICA Y BIOLOGIA MOLECULAR	E	960,37		5.424,05	
06.03.04.20 - GENETICA	E	1.979,74		6.165,04	
06.05.00.00 - DERECHO CIVIL, DERECHO FINANCIERO Y TRIBUTARIO	E	5.809,77		39.010,22	
06.05.01.30 - DERECHO CIVIL	E	3.457,28		30.630,85	
06.05.01.50 - DERECHO FINANCIERO Y TRIBUTARIO	E	1.074,74		22.300,80	
06.07.00.00 - DERECHO PENAL, FILOSOFIA DEL DERECHO, MORAL Y POLITICA Y FILOSOFIA	E	1.093,03		10.983,59	
06.07.00.00.ID - PROYECTO INNOVACIÓN DOCENTE: DERECHO PENAL, FILOSOFÍA DEL DERECHO, FILOSOFÍA MORAL Y FILOSOFÍA	E		-152,31	0,00	
06.07.01.70 - DERECHO PENAL	E	3.351,79		26.544,44	
06.07.03.75 - FILOSOFIA	E		-129,86	313,86	
06.07.03.81 - FILOSOFIA DEL DERECHO	E	1.310,32		13.241,71	
06.07.03.83 - FILOSOFIA MORAL	E	912,34		4.434,99	
06.08.00.00 - DIDACTICA DE LAS CIENCIAS	E	7.528,27		26.176,32	
06.08.00.00.ID - PROYECTO INNOVACIÓN DOCENTE: DIDÁCTICA DE LAS CIENCIAS	E		-1.502,38	0,00	
06.08.02.00 - DIDACTICA DE LAS MATEMATICAS	E	2.602,98		32.174,21	
06.08.02.05 - DIDACTICA DE LAS CIENCIAS EXPERIMENTALES	E	3.655,26		19.372,88	
06.08.02.10 - DIDACTICA DE LAS CIENCIAS SOCIALES	E	3.378,77		11.892,30	
06.09.00.00 - DIDACTICA DE LA EXPRESION MUSICAL, PLASTICA Y CORPORAL	E	11.428,10		46.736,35	
06.09.00.00.ID - PROYECTO INNOVACIÓN DOCENTE: DIDÁCTICA DE LA EXPRESIÓN MUSICAL, PLÁSTICA Y CORPORAL	E		-556,60	0,00	
06.09.01.85 - DIBUJO	E	166,72		1.612,81	
06.09.01.87 - DIDATICA DE LA EXPRESION CORPORAL	E	9.408,67		17.710,88	
06.09.01.89 - DIDACTICA EXPRESION MUSICAL	E	4.004,03		17.692,44	
06.09.01.93 - DIDACTICA EXPRESION PLASTICA	E	715,86		1.907,05	
06.09.02.45 - EDUCACION FISICA Y DEPORTIVA	E	1.095,95		2.840,50	
06.09.06.35 - MUSICA	E		-2.204,15	1.010,62	
06.10.00.00 - ECONOMIA	E		-2.944,72	9.719,42	
06.10.00.00.ID - PROYECTO INNOVACIÓN DOCENTE: ECONOMÍA	E		-649,77	0,00	
06.10.02.25 - ECONOMIA APLICADA	E		-2.601,38	15.177,22	
06.10.04.15 - FUNDAMENTOS DEL ANALISIS ECONOMICO	E	162,09		2.524,68	
06.10.04.80 - HISTORIA E INSTITUCIONES ECONOMICAS	E		-25,19	1.293,58	
06.12.00.00 - ESTADISTICA E INVESTIGACION OPERATIVA	E	6.611,70		54.674,70	
06.12.00.00.ID - PROYECTO INNOVACIÓN DOCENTE: ESTADÍSTICA E INVESTIGACIÓN OPERATIVA	E		-3.167,47	0,00	
06.12.02.65 - ESTADISTICA E INVESTIGACION OPERATIVA	E	535,39		49.844,29	
06.13.00.00 - INGENIERIA GRAFICA, DISEÑO Y PROYECTOS	E		-5.301,97	16.331,67	
06.13.00.00.ID - PROYECTO INNOVACIÓN DOCENTE: INGENIERÍA GRÁFICA, DISEÑO Y PROYECTOS	E		-357,46	0,00	
06.13.03.05 - EXPRESION GRAFICA EN LA INGENIERIA	E		-6.392,28	12.485,94	
06.13.07.20 - PROYECTOS DE INGENIERIA	E		-2.512,41	8.829,11	
06.13.10.00 - SECCION DEPARTAMENTAL DE INGENIERIA GRAFICA, DISEÑO Y PROYECTOS	E	177,25		17.868,87	
06.14.00.00 - FILOLOGIA ESPAÑOLA	E	2.274,27		24.136,06	

DETALLE DE LOS GASTOS CON FINANCIACIÓN AFECTADA DEL EJERCICIO 2021

-En euros-

CÓDIGO DE GASTO		DESVIACIONES DEL EJERCICIO 2021		DESVIACIONES ACUMULADAS 2021	
Orgánica	Funcional	POSITIVAS	NEGATIVAS	POSITIVAS	NEGATIVAS
06.14.00.00.ID - PROYECTO INNOVACIÓN DOCENTE: FILOLOGÍA ESPAÑOLA	E		-1.184,99	0,00	
06.14.01.95 - DIDACTICA DE LA LENGUA Y LITERATURA	E	1.368,38		6.065,11	
06.14.05.67 - LENGUA ESPAÑOLA	E	632,88		10.981,94	
06.14.05.75 - LINGUISTICA GENERAL	E		-914,02	3.616,31	
06.14.05.83 - LITERATURA ESPAÑOLA	E	778,77		6.476,63	
06.15.00.00 - FILOLOGIA INGLESA	E	4.446,68		24.109,89	
06.15.00.00.ID - PROYECTO INNOVACIÓN DOCENTE: FILOLOGÍA INGLESA	E		-15,91	0,00	
06.15.03.45 - FILOLOGIA INGLESA	E	15.314,49		51.405,29	
06.16.00.00 - FISICA	E		-539,91	97.489,87	
06.16.00.00.ID - PROYECTO INNOVACIÓN DOCENTE: FÍSICA	E		-974,22	0,00	
06.16.00.38 - ASTRONOMIA Y ASTROFISICA	E		-157,01	4.784,41	
06.16.03.85 - FISICA APLICADA	E	114,26		3.133,74	
06.16.03.98 - FÍSICA DE LA TIERRA	E	899,76		1.888,09	
06.17.00.00 - GEOLOGIA	E	2.643,09		14.197,81	
06.17.01.20 - CRISTALOGRAFIA Y MINERALOGIA	E		-777,32	292,54	
06.17.02.40 - EDAFOLOGIA Y QUIMICA AGRICOLA	E	1.084,37		2.340,72	
06.17.02.80 - ESTRATIGRAFIA	E		-1.232,29	149,70	
06.17.04.27 - GEODINAMICA EXTERNA	E		-335,15	111,72	
06.17.04.28 - GEODINÁMICA INTERNA	E		-134,35	44,79	
06.17.10.00 - SECCION DEPARTAMENTAL DE GEOLOGIA	E		-155,71	201,68	
06.18.00.00 - INFORMATICA	E	8.990,23		66.220,43	
06.18.00.00.ID - PROYECTO INNOVACIÓN DOCENTE: INFORMÁTICA	E		-1.058,06	0,00	
06.18.00.35 - ARQUITECTURA Y TECNOLOGIA DE LOS COMPUTADORES	E	4.089,83		19.526,88	
06.18.00.75 - CIENCIA DE LA COMPUTACION E INTELIGENCIA ARTIFICIAL	E	1.144,71		15.182,21	
06.18.05.70 - LENGUAJES Y SISTEMAS INFORMATICOS	E	11.068,88		39.810,98	
06.19.00.00 - INGENIERIA CARTOGRAFICA, GEODESICA Y FOTOGRAMETRIA	E		-166,68	50.773,49	
06.19.00.00.ID - PROYECTO INNOVACIÓN DOCENTE: INGENIERÍA CARTOGRÁFICA, GEODÉSICA Y FOTOGRAMETRÍA	E		-1.102,14	0,00	
06.19.05.05 - INGENIERIA CARTOGRAFICA, GEODESICA Y FOTOGRAMETRIA	E	109,12		5.968,26	
06.20.00.00 - INGENIERIA ELECTRICA	E	865,44		3.670,79	
06.20.05.35 - INGENIERIA ELECTRICA	E		-1.332,79	3.020,08	
06.20.10.00 - SECCION DEPARTAMENTAL DE INGENIERIA ELECTRICA	E		-4.046,11	1.561,29	
06.21.00.00 - INGENIERIA MECANICA Y MINERA	E	35.751,43		57.207,89	
06.21.00.00.ID - PROYECTO INNOVACIÓN DOCENTE: INGENIERÍA MECÁNICA Y MINERA	E		-3.529,19	0,00	
06.21.02.95 - EXPLOTACION DE MINAS	E		-249,60	3.501,12	
06.21.05.10 - INGENIERÍA DE LA CONSTRUCCIÓN	E		-492,62	2.542,13	
06.21.05.15 - INGENIERÍA DE LOS PROCESOS DE FABRICACIÓN	E		-1.500,16	4.589,91	
06.21.05.45 - INGENIERIA MECANICA	E	2.236,94		10.868,08	
06.21.05.90 - MAQUINAS Y MOTORES TERMICOS	E	2.033,52		24.583,90	
06.21.06.00 - MECANICA DE FLUIDOS	E		-2.331,15	6.865,56	
06.21.06.05 - MECANICA DE LOS MEDIOS CONTINUOS Y TEORIA DE ESTRUCTURAS	E		-2.531,95	10.524,82	
06.21.07.10 - PROSPECCION E INVESTIGACION MINERA	E	114,07		3.368,65	
06.21.10.00 - SECCION DEPARTAMENTAL DE INGENIERIA MECANICA Y MINERA	E	357,73		857,17	
06.22.00.00 - INGENIERIA QUIMICA, AMBIENTAL Y DE LOS MATERIALES	E		-3.887,86	9.608,62	
06.22.00.00.ID - PROYECTO INNOVACIÓN DOCENTE: INGENIERÍA QUÍMICA, AMBIENTAL Y DE LOS MATERIALES	E		-717,42	0,00	
06.22.00.65 - CIENCIAS DE LOS MATERIALES E INGENIERIA METALURGICA	E		-306,87	8.560,43	
06.22.05.55 - INGENIERIA QUIMICA	E	1.932,63		15.262,13	
06.22.07.90 - TECNOLOGIA DEL MEDIO AMBIENTE	E	2.243,68		13.933,93	
06.22.10.00 - SECCION DEPARTAMENTAL DE INGENIERIA QUIMICA, AMBIENTAL Y DE LOS MATERIALES	E	1.416,16		23.923,10	
06.23.00.00 - LENGUAS Y CULTURAS MEDITERRANEAS	E	3.438,34		14.928,59	
06.23.00.00.ID - PROYECTO INNOVACIÓN DOCENTE: LENGUAS Y CULTURAS MEDITERRÁNEAS	E		-0,22	0,00	
06.23.02.85 - ESTUDIOS ARABES E ISLAMICOS	E		-312,44	4.503,07	
06.23.03.35 - FILOLOGIA FRANCESA	E	3.192,31		11.790,09	
06.23.03.40 - FILOLOGIA GRIEGA	E	354,02		3.291,94	
06.23.03.55 - FILOLOGIA LATINA	E	993,19		7.555,19	
06.23.07.96 - TEORIA DE LA LITERATURA Y LITERATURA COMPARADA	E	1.010,25		3.258,41	
06.24.00.00 - MATEMATICAS	E	5.156,20		8.350,56	
06.24.00.00.ID - PROYECTO INNOVACIÓN DOCENTE: MATEMÁTICAS	E		-13,06	0,00	
06.24.00.05 - ALGEBRA	E	1.682,27		4.334,08	
06.24.00.15 - ANALISIS MATEMATICO	E		-678,16	429,49	
06.24.04.40 - GEOMETRIA Y TOPOLOGIA	E	499,64		980,00	
06.24.05.95 - MATEMATICA APLICADA	E	4.677,20		28.205,94	
06.24.10.00 - SECCION DEPARTAMENTAL DE MATEMATICAS	E	1.707,93		3.062,86	
06.25.00.00 - PEDAGOGIA	E	4.583,68		16.132,09	
06.25.02.15 - DIDACTICA Y ORGANIZACION ESCOLAR	E		-2.356,19	12.292,10	
06.25.06.25 - METODOS DE INVESTIGACION Y DIAGNOSTICO EN EDUCACION	E	386,99		4.116,83	
06.25.08.05 - TEORIA E HISTORIA DE LA EDUCACION	E		-2.278,27	3.677,39	
06.26.00.00 - PSICOLOGIA	E	34.511,12		57.111,28	
06.26.00.00.ID - PROYECTO INNOVACIÓN DOCENTE: PSICOLOGÍA	E		-31,31	0,00	
06.26.06.20 - METODOLOGIA DE LAS CIENCIAS DEL COMPORTAMIENTO	E		-1.552,72	27.295,67	
06.26.06.80 - PERSONALIDAD, EVALUACION Y TRATAMIENTO PSICOLOGICO	E		-5.891,32	4.302,33	
06.26.07.25 - PSICOBIOLOGIA	E		-133,70	14.755,66	
06.26.07.30 - PSICOLOGIA BASICA	E	798,57		28.578,62	
06.26.07.35 - PSICOLOGIA EVOLUTIVA Y DE LA EDUCACION	E	1.099,02		58.644,70	
06.26.07.40 - PSICOLOGIA SOCIAL	E		-2.260,85	18.850,25	
06.26.08.13 - TRABAJO SOCIAL Y SERVICIOS SOCIALES	E		-4.032,55	16.645,07	
06.27.00.00 - QUIMICA FISICA Y ANALITICA	E	552,99		10.624,79	
06.27.00.00.ID - PROYECTO INNOVACIÓN DOCENTE: QUÍMICA FÍSICA Y ANALÍTICA	E		-3.749,22	0,00	
06.27.07.50 - QUIMICA ANALITICA	E		-1.095,33	4.287,85	
06.27.07.55 - QUIMICA FISICA	E	246,34		3.737,74	
06.28.00.00 - QUIMICA INORGANICA Y ORGANICA	E		-3.602,23	9.664,07	
06.28.00.00.ID - PROYECTO INNOVACIÓN DOCENTE: QUÍMICA INORGÁNICA Y ORGÁNICA	E		-152,52	0,00	
06.28.07.60 - QUIMICA INORGANICA	E	239,59		7.556,96	
06.28.07.60.39 - CONVENIO DE COLABORACIÓN UJA - UNVERSIDADES DE COLOMBIA - AUIP PARA LA FORMACIÓN DE DOCTORES EN CIENCIAS BÁSICAS.	E		-1.093,12	472,66	

DETALLE DE LOS GASTOS CON FINANCIACIÓN AFECTADA DEL EJERCICIO 2021

-En euros-

CÓDIGO DE GASTO		DESVIACIONES DEL EJERCICIO 2021		DESVIACIONES ACUMULADAS 2021	
Orgánica	Funcional	POSITIVAS	NEGATIVAS	POSITIVAS	NEGATIVAS
06.28.07.65 - QUIMICA ORGANICA	E	2.512,97		8.910,31	
06.30.00.00 - CIENCIAS DE LA SALUD	E	13.408,27		28.986,87	
06.30.00.00.ID - PROYECTO INNOVACIÓN DOCENTE: CIENCIAS DE LA SALUD	E		-1.859,57	0,00	
06.30.00.27 - ANATOMIA Y EMBRIOLOGIA HUMANA	E	4.876,16		31.555,71	
06.30.00.90 - CIRUGIA	E	969,43		22.332,04	
06.30.04.10 - FISIOLOGIA	E	5.810,03		33.671,59	
06.30.04.13 - FISIOTERAPIA	E	12.890,02		33.819,07	
06.30.05.66 - INMUNOLOGIA	E	1.199,89		12.904,35	
06.30.06.15 - MEDICINA PREVENTIVA Y SALUD PUBLICA	E		-1.066,10	37.655,89	
06.30.06.30 - MICROBIOLOGÍA	E	839,45		4.086,68	
06.31.00.00 - PATRIMONIO HISTÓRICO	E	8.302,16		45.875,02	
06.31.00.00.ID - PROYECTO INNOVACIÓN DOCENTE: PATRIMONIO HISTÓRICO	E		-745,23	0,00	
06.31.00.33 - ARQUEOLOGIA	E		-1.926,89	4.790,47	
06.31.04.65 - HISTORIA DEL ARTE	E		-5,16	7.462,73	
06.31.04.85 - HISTORIA MEDIEVAL	E		-49,29	3.423,69	
06.31.06.95 - PREHISTORIA	E		-756,83	1.936,92	
06.32.00.00 - ANTROPOLOGÍA, GEOGRAFÍA E HISTORIA	E	2.863,48		48.553,50	
06.32.00.10 - ANÁLISIS GEOGRÁFICO REGIONAL	E		-756,09	6.459,61	
06.32.00.30 - ANTROPOLOGÍA SOCIAL	E	358,35		906,68	
06.32.04.30 - GEOGRAFÍA FÍSICA	E	663,68		2.470,61	
06.32.04.35 - GEOGRAFÍA HUMANA	E	402,40		3.479,11	
06.32.04.45 - HISTORIA ANTIGUA	E		-1.516,20	9.099,48	
06.32.04.50 - HISTORIA CONTEMPORÁNEA	E	867,48		2.140,23	
06.32.04.90 - HISTORIA MODERNA	E		-2.408,57	7.915,75	
06.33.00.00 - INGENIERIA ELECTRONICA Y AUTOMATICA	E	10.375,31		14.817,56	
06.33.00.00.ID - PROYECTO INNOVACIÓN DOCENTE: INGENIERÍA ELECTRÓNICA Y AUTOMÁTICA	E		-5.032,91	0,00	
06.33.05.20 - INGENIERIA DE SISTEMAS Y AUTOMATICA	E		-1.654,08	13.057,43	
06.33.07.85 - TECNOLOGIA ELECTRONICA	E	722,93		6.676,46	
06.34.00.00 - INGENIERIA DE TELECOMUNICACIONES	E		-3.749,58	6.594,10	
06.34.00.00.ID - PROYECTO INNOVACIÓN DOCENTE: INGENIERÍA DE TELECOMUNICACIÓN	E		-527,35	0,00	
06.34.05.60 - INGENIERIA TELEMATICA	E	590,98		7.517,20	
06.34.08.00 - TEORIA DE LA SEÑAL Y COMUNICACION	E	4.500,58		10.300,13	
06.35.00.00 - ENFERMERIA	E		-19.543,39	38.045,05	
06.35.00.00.ID - PROYECTO INNOVACIÓN DOCENTE: ENFERMERÍA	E		-98,99	0,00	
06.35.02.55 - ENFERMERIA	E	17.047,34		69.240,11	
06.36.00.00 - ORGANIZACIÓN DE EMPRESAS, MARKETING Y SOCIOLOGÍA	E		-12.410,89	56.953,78	
06.36.00.00.ID - PROYECTO INNOVACIÓN DOCENTE: ORGANIZACIÓN DE EMPRESAS, MARKETING Y SOCIOLOGÍA	E		-467,45	0,00	
06.36.00.95 - COMERCIALIZACIÓN E INVESTIGACIÓN DE MERCADOS	E	4.743,18		19.989,10	
06.36.06.50 - ORGANIZACIÓN DE EMPRESAS	E	11.782,02		70.493,59	
06.36.07.75 - SOCIOLOGÍA	E	5.231,02		16.197,20	
06.37.00.00 - ECONOMÍA FINANCIERA Y CONTABILIDAD	E	1.399,11		37.207,76	
06.37.00.00.ID - PROYECTO INNOVACIÓN DOCENTE: ECONOMÍA FINANCIERA Y CONTABILIDAD	E		-179,17	0,00	
06.37.02.30 - ECONOMÍA FINANCIERA Y CONTABILIDAD	E	3.886,08		28.030,06	
06.38.00.00 - DERECHO PÚBLICO Y DERECHO PRIVADO ESPECIAL	E	10.775,63		101.067,78	
06.38.00.00.ID - PROYECTO INNOVACIÓN DOCENTE: DERECHO PÚBLICO Y DERECHO PRIVADO ESPECIAL	E		-3,29	0,00	
06.38.00.70 - CIENCIA POLÍTICA Y DE LA ADMINISTRACIÓN	E	888,44		9.690,59	
06.38.01.40 - DERECHO DEL TRABAJO Y SEGURIDAD SOCIAL	E		-318,87	38.852,52	
06.38.01.55 - DERECHO INTERNACIONAL PRIVADO	E	161,49		3.061,94	
06.38.01.65 - DERECHO MERCANTIL	E	2.363,74		5.146,70	
06.38.04.70 - HISTORIA DEL DERECHO Y DE LAS INSTITUCIONES	E	592,52		7.806,41	
06.39.00.00 - DERECHO PÚBLICO	E	16.628,59		47.389,48	
06.39.01.25 - DERECHO ADMINISTRATIVO	E		-1.288,45	4.598,66	
06.39.01.35 - DERECHO CONSTITUCIONAL	E	836,95		12.403,50	
06.40.00.00 - DERECHO PÚBLICO Y COMÚN EUROPEO	E	637,56		8.155,05	
06.40.00.00.ID - PROYECTO INNOVACIÓN DOCENTE: DERECHO PÚBLICO Y COMÚN EUROPEO	E		-1.316,04	0,00	
06.40.01.45 - DERECHO ECLESIASTICO DEL ESTADO	E	261,37		409,41	
06.40.01.60 - DERECHO INTERNACIONAL PUBLICO Y RELACIONES INTERNACIONALES	E		-56,78	961,59	
06.40.01.75 - DERECHO PROCESAL	E	758,51		2.195,38	
06.40.01.80 - DERECHO ROMANO	E		-997,09	1.513,49	
07.00.65.02 - C.U. MIGUEL PÉREZ LUQUE EN TECNOLOGÍAS INDUSTRIALES APLICADAS A LA INGENIERÍA CIVIL	E	1.920,16		1.920,16	
07.00.95.01 - C.U. CAJA RURAL DE JAEN JOSE LUIS GARCIA-LOMAS HERNANDEZ, DE ECONOMIA, COMERCIALIZACION Y COOPERATIVISMO OLEICOLA"	E		-8.067,04	9.007,61	
07.02.06.01 - C.U. ANDRES DE VANDELVIRA	E	0,00		18.000,00	
07.02.25.01 - C.U. DE PLANIFICACIÓN ESTRATÉGICA TERRITORIAL, DESARROLLO LOCAL Y GOBERNANZA	E		-863,31	0,00	
07.02.25.03 - C.U. DE TURISMO DE INTERIOR DE LA UNIVERSIDAD DE JAEN	E		-49.664,63	7.995,68	
07.02.25.04 - C.U. VIALTERRA-SOLPRIGA DE SISTEMAS DE INFORMACIÓN ECONÓMICA	E	12.000,00		12.000,00	
07.02.55.01 - C.U.DE ESTUDIOS AVANZADOS EN HERIDAS	E		-7.733,75	15,09	
07.03.08.01 - CÁTEDRA ARQUEÓLOGO MANUEL DE GÓNGORA. EMPRESA FAMILIAR CALDERÓN	E	0,00		10.859,19	
07.04.45.01 - C.U. "CATEDRA DBJ CALDERON DE EGIPTOLOGIA"	E		-5.627,14	936,80	
07.06.50.01 - C.U. DE EMPRESA FAMILIAR	E	12.467,41		60.890,42	
07.07.85.02 - C.U. ELAND DE ENERGIAS RENOVABLES	E	5.623,40		6.638,72	
06.02.00.00.ID - PROYECTO INNOVACIÓN DOCENTE: BIOLOGÍA ANIMAL, BIOLOGÍA VEGETAL Y ECOLOGÍA	EID0.1		-1.167,58	890,02	
06.03.00.00.ID - PROYECTO INNOVACIÓN DOCENTE: BIOLOGÍA EXPERIMENTAL	EID0.1	0,00		600,00	
06.05.00.00.ID - PROYECTO INNOVACIÓN DOCENTE: DERECHO CIVIL, DERECHO FINANCIERO Y TRIBUTARIO	EID0.1	0,00		1.304,00	
06.09.00.00.ID - PROYECTO INNOVACIÓN DOCENTE: DIDÁCTICA DE LA EXPRESIÓN MUSICAL, PLÁSTICA Y CORPORAL	EID0.1		-509,23	3.039,79	
06.10.00.00.ID - PROYECTO INNOVACIÓN DOCENTE: ECONOMÍA	EID0.1	228,59		1.542,67	
06.12.00.00.ID - PROYECTO INNOVACIÓN DOCENTE: ESTADÍSTICA E INVESTIGACIÓN OPERATIVA	EID0.1		-3.131,11	618,89	

DETALLE DE LOS GASTOS CON FINANCIACIÓN AFECTADA DEL EJERCICIO 2021

-En euros-

CÓDIGO DE GASTO		DESVIACIONES DEL EJERCICIO 2021		DESVIACIONES ACUMULADAS 2021	
Orgánica	Funcional	POSITIVAS	NEGATIVAS	POSITIVAS	NEGATIVAS
06.13.00.00.ID - PROYECTO INNOVACIÓN DOCENTE: INGENIERÍA GRÁFICA, DISEÑO Y PROYECTOS	EID0.1		-1.250,00	1.348,96	
06.14.00.00.ID - PROYECTO INNOVACIÓN DOCENTE: FILOLOGÍA ESPAÑOLA	EID0.1		-392,94	4.048,83	
06.15.00.00.ID - PROYECTO INNOVACIÓN DOCENTE: FILOLOGÍA INGLESA	EID0.1		-1.492,05	707,95	
06.16.00.00.ID - PROYECTO INNOVACIÓN DOCENTE: FÍSICA	EID0.1	0,00		450,00	
06.18.00.00.ID - PROYECTO INNOVACIÓN DOCENTE: INFORMÁTICA	EID0.1	1.400,00		2.400,00	
06.19.00.00.ID - PROYECTO INNOVACIÓN DOCENTE: INGENIERÍA CARTOGRÁFICA, GEODÉSICA Y FOTOGRAMETRÍA	EID0.1	0,00		700,00	
06.20.00.00.ID - PROYECTO INNOVACIÓN DOCENTE: INGENIERÍA ELÉCTRICA	EID0.1	1.832,00		1.832,00	
06.21.00.00.ID - PROYECTO INNOVACIÓN DOCENTE: INGENIERÍA MECÁNICA Y MINERA	EID0.1		-738,00	2.300,45	
06.22.00.00.ID - PROYECTO INNOVACIÓN DOCENTE: INGENIERÍA QUÍMICA, AMBIENTAL Y DE LOS MATERIALES	EID0.1	2.340,11		3.678,83	
06.23.00.00.ID - PROYECTO INNOVACIÓN DOCENTE: LENGUAS Y CULTURAS MEDITERRÁNEAS	EID0.1	800,00		800,00	
06.24.00.00.ID - PROYECTO INNOVACIÓN DOCENTE: MATEMÁTICAS	EID0.1		-535,39	1.864,61	
06.25.00.00.ID - PROYECTO INNOVACIÓN DOCENTE: PEDAGOGÍA	EID0.1		-2.431,51	6.400,85	
06.26.00.00.ID - PROYECTO INNOVACIÓN DOCENTE: PSICOLOGÍA	EID0.1		-3.630,88	3.602,47	
06.27.00.00.ID - PROYECTO INNOVACIÓN DOCENTE: QUÍMICA FÍSICA Y ANALÍTICA	EID0.1	1.000,00		1.000,00	
06.30.00.00.ID - PROYECTO INNOVACIÓN DOCENTE: CIENCIAS DE LA SALUD	EID0.1	505,58		2.630,71	
06.31.00.00.ID - PROYECTO INNOVACIÓN DOCENTE: PATRIMONIO HISTÓRICO	EID0.1	1.624,00		2.424,00	
06.32.00.00.ID - PROYECTO INNOVACIÓN DOCENTE: ANTROPOLOGÍA, GEOGRAFÍA E HISTORIA	EID0.1	2.173,49		5.374,50	
06.33.00.00.ID - PROYECTO INNOVACIÓN DOCENTE: INGENIERÍA ELECTRÓNICA Y AUTOMÁTICA	EID0.1	324,34		2.774,34	
06.34.00.00.ID - PROYECTO INNOVACIÓN DOCENTE: INGENIERÍA DE TELECOMUNICACIÓN	EID0.1		-806,59	1.843,41	
06.35.00.00.ID - PROYECTO INNOVACIÓN DOCENTE: ENFERMERÍA	EID0.1	6.652,11		6.652,11	
06.36.00.00.ID - PROYECTO INNOVACIÓN DOCENTE: ORGANIZACIÓN DE EMPRESAS, MARKETING Y SOCIOLOGÍA	EID0.1		-1.568,88	4.305,12	
06.37.00.00.ID - PROYECTO INNOVACIÓN DOCENTE: ECONOMÍA FINANCIERA Y CONTABILIDAD	EID0.1		-400,00	0,00	
06.38.00.00.ID - PROYECTO INNOVACIÓN DOCENTE: DERECHO PÚBLICO Y DERECHO PRIVADO ESPECIAL	EID0.1		-471,66	8,34	
06.40.00.00.ID - PROYECTO INNOVACIÓN DOCENTE: DERECHO PÚBLICO Y COMÚN EUROPEO	EID0.1	430,00		430,00	
03.15.01 - MÁSTER EN OLIVAR, ACEITE DE OLIVA Y SALUD	EMO1		-2.215,79	0,00	
03.15.03 - MÁSTER EN SEGURIDAD DE LOS ALIMENTOS	EMO1		-832,80	0,00	
03.15.04 - MÁSTER EN BIOTECNOLOGÍA Y BIOMEDICINA	EMO1		-455,42	0,00	
03.15.07 - MÁSTER EN MARKETING Y COMPORTAMIENTO DE CONSUMIDOR	EMO1		-0,44	0,00	
03.15.08 - MÁSTER EN DEPENDENCIA E IGUALDAD EN LA AUTONOMÍA PERSONAL	EMO1		-524,33	0,00	
03.15.10 - MÁSTER EN INVESTIGACIÓN Y DOCENCIA EN CIENCIAS DE ACTIVIDAD FÍSICA Y SALUD	EMO1		-2.732,10	0,00	
03.15.11 - MÁSTER EN GERONTOLOGÍA SOCIAL, LONGEVIDAD, SALUD Y CALIDAD	EMO1		-2.400,54	0,00	
03.15.12 - MÁSTER EN INVESTIGACIÓN E INNOVACIÓN EN SALUD, CUIDADOS Y CALIDAD DE VIDA	EMO1		-109,52	0,00	
03.15.19 - MÁSTER EN ECONOMIA Y DESARROLLO REGIONAL	EMO1		-5.890,67	0,00	
03.15.22 - MÁSTER DE SECUNDARIA	EMO1		-8.091,80	0,00	
03.15.23 - MÁSTER EN PREVENCIÓN DE RIESGOS LABORALES	EMO1		-545,08	0,00	
03.15.24 - MÁSTER EN ADMINISTRACIÓN DE EMPRESAS	EMO1		-51,24	0,00	
03.15.25 - MÁSTER EN INGENIERÍA DEL TRANSPORTE TERRESTRE Y LOGÍSTICA	EMO1		-1.349,26	0,00	
03.15.26 - MÁSTER EN INVESTIGACIÓN EN ARTES, MÚSICA Y EDUCACIÓN ESTÉTICA	EMO1		-0,78	0,00	
03.15.28 - MÁSTER EN ESTUDIOS AVANZADOS EN PATRIMONIO CULTURAL:. HISTORIA, ARTE Y TERRITORIO.	EMO1		-1.660,00	0,00	
03.15.31 - MÁSTER EN ENFERMERÍA DE CUIDADOS CRÍTICOS, URGENCIAS Y EMERGENCIAS	EMO1		-1.222,54	0,00	
03.15.32 - MÁSTER EN JUSTICIA PENAL Y SISTEMA PENITENCIARIO	EMO1		-238,24	0,00	
03.15.34 - MÁSTER EN ABOGACÍA	EMO1		-862,56	0,00	
03.15.36 - MÁSTER EN PSICOLOGÍA GENERAL SANITARIA	EMO1		-1.031,28	0,00	
03.15.37 - MÁSTER EN LENGUA ESPAÑOLA Y LITERATURA: INVESTIGACIÓNY APLICACIONES PROFESIONALES	EMO1		-2.393,09	0,00	
03.15.38 - MÁSTER EN ONLINE EN ENGLISH STUDIES (OMiES) / ESTUDIOS INGLESES	EMO1		-8.325,80	0,00	
03.15.40 - MÁSTER EN INTERVENCIÓN ASISTIDA CON ANIMALES (INTERUNIVERSITARIO CON LA UNIA)	EMO1		-7.265,27	0,00	
03.15.41 - MÁSTER EN PSICOLOGÍA POSITIVA	EMO1		-292,25	0,00	
03.15.42 - MASTER EN PLANIFICACION Y GESTION SOSTENIBLE DEL TURISMO (INTERUNIVERSITARIO CON LA	EMO1		-1.800,00	0,00	
03.15.44 - MÁSTER EN INGENIERÍA DE LOS MATERIALES Y CONSTRUCCIÓN SOSTENIBLE	EMO1		-1.607,84	0,00	
03.15.45 - MÁSTER EN ANÁLISIS CRÍTICO EN LAS DESIGUALDADES DE GÉNERO E INTERVENCIÓN INTEGRAL EI	EMO1		-3.604,15	0,00	
03.15.47 - MÁSTER UNIVERSITARIO EN ANÁLISIS, CONSERVACIÓN Y RESTAURACIÓN DE COMPONENTES FÍSIC	EMO1		-700,00	0,00	
03.15.48 - MÁSTER UNIVERSITARIO EN DERECHO PÚBLICO Y DE LA ADMINISTRACIÓN PÚBLICA	EMO1		-1.500,00	0,00	
03.15.49 - MÁSTER UNIVERSITARIO EN DIRECCIÓN, GESTIÓN Y EMPRENDIMIENTO EN CENTROS Y SERVICIOS	EMO1		-4.132,17	0,00	
03.15.60 - MÁSTER UNIVERSITARIO EN INGENIERÍA MECATRÓNICA	EMO1		-3.229,06	0,00	
03.15.61 - MÁSTER UNIVERSITARIO EN SEGURIDAD INFORMÁTICA	EMO1		-122,00	0,00	
03.15.62 - MASTER UNIVERSITARIO EN INDUSTRIA CONECTADA	EMO1		-1.696,86	0,00	
03.15.63 - MASTER UNIVERSITARIO EN ENSEÑANZA BILINGÜE Y AICLE	EMO1		-1.122,66	0,00	
03.15.64 - MASTER UNIVERSITARIO GEOMATICA Y GEOINFORMACION	EMO1		-2.666,50	0,00	
03.15.65 - MASTER EN INGENIERIA GEODESICA Y GEOFISICA APLICADA	EMO1		-4.169,13	0,00	
03.15.01 - MÁSTER EN OLIVAR, ACEITE DE OLIVA Y SALUD	EMO2		-496,78	0,00	
03.15.03 - MÁSTER EN SEGURIDAD DE LOS ALIMENTOS	EMO2		-4,70	0,00	
03.15.04 - MÁSTER EN BIOTECNOLOGÍA Y BIOMEDICINA	EMO2		-817,82	0,00	
03.15.07 - MÁSTER EN MARKETING Y COMPORTAMIENTO DE CONSUMIDOR	EMO2		-509,53	0,00	
03.15.08 - MÁSTER EN DEPENDENCIA E IGUALDAD EN LA AUTONOMÍA PERSONAL	EMO2		-1.582,34	0,00	
03.15.10 - MÁSTER EN INVESTIGACIÓN Y DOCENCIA EN CIENCIAS DE ACTIVIDAD FÍSICA Y SALUD	EMO2		-1.439,52	0,00	
03.15.11 - MÁSTER EN GERONTOLOGÍA SOCIAL, LONGEVIDAD, SALUD Y CALIDAD	EMO2		-1.423,50	0,00	
03.15.12 - MÁSTER EN INVESTIGACIÓN E INNOVACIÓN EN SALUD, CUIDADOS Y CALIDAD DE VIDA	EMO2		-466,56	0,00	
03.15.19 - MÁSTER EN ECONOMIA Y DESARROLLO REGIONAL	EMO2		-169,89	0,00	
03.15.20 - MÁSTER EN ENERGÍAS RENOVABLES	EMO2		-812,37	0,00	
03.15.22 - MÁSTER DE SECUNDARIA	EMO2		-1.726,53	0,00	
03.15.23 - MÁSTER EN PREVENCIÓN DE RIESGOS LABORALES	EMO2		-868,10	0,00	
03.15.24 - MÁSTER EN ADMINISTRACIÓN DE EMPRESAS	EMO2		-1,00	0,00	
03.15.25 - MÁSTER EN INGENIERÍA DEL TRANSPORTE TERRESTRE Y LOGÍSTICA	EMO2		-1.379,00	0,00	
03.15.26 - MÁSTER EN INVESTIGACIÓN EN ARTES, MÚSICA Y EDUCACIÓN ESTÉTICA	EMO2		-541,81	0,00	
03.15.28 - MÁSTER EN ESTUDIOS AVANZADOS EN PATRIMONIO CULTURAL:. HISTORIA, ARTE Y TERRITORIO.	EMO2		-1.395,70	0,00	
03.15.29 - MASTER EN QUIMICA APLICADA (INTERUNIVERSITARIO)	EMO2		-1.321,16	0,00	

DETALLE DE LOS GASTOS CON FINANCIACIÓN AFECTADA DEL EJERCICIO 2021

-En euros-

CÓDIGO DE GASTO		DESVIACIONES DEL EJERCICIO 2021		DESVIACIONES ACUMULADAS 2021	
Orgánica	Funcional	POSITIVAS	NEGATIVAS	POSITIVAS	NEGATIVAS
03.15.31 - MÁSTER EN ENFERMERÍA DE CUIDADOS CRÍTICOS, URGENCIAS Y EMERGENCIAS	EMO2		-9.623,91	0,00	
03.15.32 - MÁSTER EN JUSTICIA PENAL Y SISTEMA PENITENCIARIO	EMO2		-736,09	0,00	
03.15.34 - MÁSTER EN ABOGACÍA	EMO2		-100,00	0,00	
03.15.36 - MÁSTER EN PSICOLOGÍA GENERAL SANITARIA	EMO2		-782,49	0,00	
03.15.37 - MÁSTER EN LENGUA ESPAÑOLA Y LITERATURA: INVESTIGACIÓNY APLICACIONES PROFESIONALES	EMO2		-1.338,09	0,00	
03.15.38 - MÁSTER EN ONLINE EN ENGLISH STUDIES (OMiES) / ESTUDIOS INGLESES	EMO2		-1.451,60	0,00	
03.15.40 - MÁSTER EN INTERVENCIÓN ASISTIDA CON ANIMALES (INTERUNIVERSITARIO CON LA UNIA)	EMO2		-337,27	0,00	
03.15.41 - MÁSTER EN PSICOLOGÍA POSITIVA	EMO2		-598,09	0,00	
03.15.42 - MASTER EN PLANIFICACION Y GESTION SOSTENIBLE DEL TURISMO (INTERUNIVERSITARIO CON LA UNIA)	EMO2		-1.000,00	0,00	
03.15.44 - MÁSTER EN INGENIERÍA DE LOS MATERIALES Y CONSTRUCCIÓN SOSTENIBLE	EMO2		-1.008,65	0,00	
03.15.45 - MÁSTER EN ANÁLISIS CRÍTICO EN LAS DESIGUALDADES DE GÉNERO E INTERVENCIÓN INTEGRAL EN VIOLENCIA DE GÉNERO	EMO2		-1.500,00	0,00	
03.15.46 - MÁSTER UNIVERSITARIO EN ANÁLISIS HISTÓRICO DEL MUNDO ACTUAL (INTERUNIVERSITARIO)	EMO2		-750,00	0,00	
03.15.47 - MÁSTER UNIVERSITARIO EN ANÁLISIS, CONSERVACIÓN Y RESTAURACIÓN DE COMPONENTES FÍSICOS Y BIÓTICOS DE LOS HÁBITATS	EMO2		-1.185,00	0,00	
03.15.48 - MÁSTER UNIVERSITARIO EN DERECHO PÚBLICO Y DE LA ADMINISTRACIÓN PÚBLICA	EMO2		-1.000,00	0,00	
03.15.49 - MÁSTER UNIVERSITARIO EN DIRECCIÓN, GESTIÓN Y EMPRENDIMIENTO EN CENTROS Y SERVICIOS SOCIOSANITARIOS	EMO2		-1.411,10	0,00	
03.15.60 - MÁSTER UNIVERSITARIO EN INGENIERÍA MECATRÓNICA	EMO2		-766,25	0,00	
03.15.61 - MÁSTER UNIVERSITARIO EN SEGURIDAD INFORMÁTICA	EMO2		-1.000,00	0,00	
03.15.62 - MASTER UNIVERSITARIO EN INDUSTRIA CONECTADA	EMO2		-1.417,50	0,00	
03.15.63 - MASTER UNIVERSITARIO EN ENSEÑANZA BILINGÜE Y AICLE	EMO2		-79,84	0,00	
03.15.64 - MASTER UNIVERSITARIO GEOMATICA Y GEOINFORMACION	EMO2		-1.467,45	0,00	
03.15.65 - MASTER EN INGENIERIA GEODESICA Y GEOFISICA APLICADA	EMO2		-750,52	0,00	
02.02.05 - 14 HORAS. XIV CURSOS DE VERANO DE LA UJA EN TORRES 2019.	EPC	0,00		4.679,82	
02.15.24 - 6 ECTS DIPLOMA EXTENSION UNIV. "PROGRAMA BASICO FORMACION Y PRACTICAS UNIV. EN PROY. DE COOP. AL DESARROLLO POR LA UJA"	EPC	0,00		756,00	
06.07.01.70.38 - 14 HORAS. XX CURSOS DE VERANO INTENDENTE OLAVIDE.¿VIOLENCIA DE GENERO: PREGUNTAS Y RESPUESTAS¿.	EPC	0,00		325,39	
06.07.03.81.AB - CURSO DE VERANO EN TORRES "DERECHOS HUMANOS EN TIEMPOS DE PANDEMIA"	EPC	361,10		361,10	
06.32.04.90.AC - CURSO DE VERANO LA CAROLINA "INNOVACIÓN DOCENTE EN HUMANIDADES DIGITALES Y HABILIDADES DE EMPRENDIMIENTO APLICADAS A LAS FUNDACI	EPC	0,01		0,01	
06.34.05.60.55 - 14 HORAS. XX CURSOS DE VERANO INTENDENTE OLAVIDE.¿TRANSFORMACION DIGITAL: HACIA UNA INDUSTRIA CONECTADA¿.	EPC	102,35		103,35	
04.01.AA - REMANENTES DE FINANCIACIÓN AFECTADA SERVICIOS GENERALES	EPE	692,09		692,09	
06.02.08.19.AA - 15 HORAS. EPE. Curso básico de Nematología	EPE		-900,00	0,00	
06.02.08.19.AD - Curso de identificación morfológica y molecular de nematodos de interés fitopatológico	EPE	1.160,00		1.160,00	
06.08.02.05.09 - 16 HORAS. CURSO EPE. HERRAMIENTAS PARA MEJORAR LA EDUCACIÓN STEM EN AULAS DIVERSAS.	EPE	0,00		1.244,07	
06.08.02.10.19 - 6 HORAS. CURSO EPE. TALLER DE COEDUCACION	EPE	0,00		360,00	
06.08.02.10.20 - 6 HORAS. CURSO EPE. TALLER DE COEDUCACION	EPE	0,00		360,00	
06.09.01.87.AD - 175 horas. Curso EPE DALTER-TRANSF: Training in Noncommon Sports Family	EPE	3.870,00		3.870,00	
06.09.01.93.18 - 2 HORAS. CURSO EPE. EDUCACION MUSEOLOGICA A TRAVES DE UN JUEGO DE CARTAS	EPE	0,00		120,00	
06.12.02.65.45 - 30 HORAS. CURSO EPE DE FORMACIÓN "FAMILY BUSINESS MANAGEMENT"	EPE		-4.500,00	16.223,32	
06.12.02.65.50 - CURSO EPE." BUSINESS ADMINISTRATION, INTERNATIONAL MANAGEMENT AND DIGITAL MARKETING".	EPE	0,00		7.821,35	
06.13.07.20.09 - 15 HORAS. CURSO EPE. FORMACION, DIRECCION Y GESTION DE PROYECTOS (PRESTO-PROJECT) BIM MANAGEMENT	EPE	0,00		51,20	
06.17.01.20.36 - 4 HORAS. CURSO EPE "INTRODUCCIÓN A LOS POLÍMEROS"	EPE	0,00		204,82	
06.18.00.75.17 - XX HORAS. CURSO EPE "MENTORIZACIÓN "TALENTUM STARTUPS"	EPE		-6.113,73	0,00	
06.18.05.70.AB - 6 ECTS. Curso: "Geomática y topografía con drones/UAS" (Primera Edición)	EPE		-4.376,85	528,15	
06.18.05.70.E8 - 39 HORAS. CURSO EPE "TALLER DE EXPECIALIZACIÓN TIC"	EPE		-572,38	291,77	
06.18.05.70.G6 - XX HORAS. ACTIVIDADES DE FORMACIÓN ESPECIALIZADA.	EPE	0,00		324,60	
06.18.05.70.G9 - 8 HORAS. CURSO EPE "CHARLA INFORMATIVA: REUNIÓN METABOLÓMICA"	EPE	0,00		20,00	
06.18.05.70.H3 - 5 HORAS.CURSO EPE. TALLER PAED: "TRANSFORMA TUS DATOS EN CONOCIMIENTO PARA TU EMPRESA: APLICACIONES EMPRESARIALES DEL BIG DATA Y SMALL DATA".	EPE	9,17		9,17	
06.18.05.70.I6 - 1.5 HORAS. CURSO EPE. PONENTE EN LA SESION FORMATIVA +MIR I: NUEVOS PARADIGMAS EN FORMACION E INVESTIGACION.	EPE	0,00		28,71	
06.18.05.70.J8 - 5 HORAS. CURSO EPE. IMPARTICION DE CHARLA FORMATIVA EN EL MARCO DE LA III REUNION INTERNACIONAL DE METABOLOMICA Y CANCER	EPE	0,00		20,00	
06.19.05.05.E5 - CURSO EPE DE FORMACIÓN DENOMINADO ASPECTOS ACTUALES EN GEODE	EPE		-99,62	3.194,49	
06.19.05.05.K5 - 30 HORAS. CURSO EPE "TRATAMIENTO DE DATOS ESPACIALES CON MDT"	EPE		-5,00	0,00	
06.19.05.05.Q1 - 30 HORAS. CURSO EPE. "FORMACION EN LA ELABORACION DE MATERIAL DOCENTE Y DE DISEÑO DE PROTOTIPOS".	EPE		-24,14	770,86	
06.20.05.35.AC - Curso de formación "La Industria Conectada 4.0"	EPE		-884,83	105,17	
06.21.06.00.37 - 16 HORAS. CURSO EPE "SIMULACIÓN NUMÉRICA CON OpenFOAM A NIVEL DE USUARIOS"	EPE	0,00		220,13	
06.21.06.00.42 - 24 HORAS. CURSO EPE "IMPARTICIÓN DE DOCENCIA EN EL CURSO DE CNC (MES DE MARZO)	EPE		-177,78	0,00	
06.22.00.65.49 - 8 HORAS. CURSO EPE: IMPARTICIÓN DE TEMAS EN "CURSO DE INSPECTORES DE CONSTRUCCIONES SOLDADAS"	EPE	0,00		0,02	
06.26.08.13.68 - CURSO EPE. EJECUCION 2ª EDICION DEL MOOC. "DISEÑO ACCESIBLE Y DISEÑO PARA TODAS LAS PERSONAS"	EPE		-4.052,62	0,00	
06.26.08.13.81 - 50 HORAS. CURSO EPE. MOOC (CURSO DE FORMACION UNIVERSITARIA) "CURSO DE CAPACITACION PARA ASISTENTES PERSONALES"	EPE		-2.500,00	2.609,09	

DETALLE DE LOS GASTOS CON FINANCIACIÓN AFECTADA DEL EJERCICIO 2021

-En euros-

CÓDIGO DE GASTO		DESVIACIONES DEL EJERCICIO 2021		DESVIACIONES ACUMULADAS 2021	
Orgánica	Funcional	POSITIVAS	NEGATIVAS	POSITIVAS	NEGATIVAS
06.31.04.65.AD - Participación en jornadas culturales sobre mujer en Pinto (Madrid)	EPE	315,00		315,00	
06.35.02.55.68 - 1 HORA. CURSO EPE. PARTICIPACION EN LA JORNADA DE ALIMENTACION SALUDABLE	EPE		-180,00	0,00	
06.36.06.50.79 - 30 HORAS. CURSO EPE "EMPRENDIMIENTO A TRAVÉS DE COOPERATIVAS DE TRABAJO ASOCIADO"	EPE	460,72		2.747,36	
06.38.01.40.65 - 8 HORAS. CURSO EPE "JORNADAS DE ESTUDIO Y MONOGRAFÍA SOBRE PROMOCIÓN DE LA VIDA LABORAL SOSTENIBLE: TRABAJOS SALUDABLES"	EPE		-334,73	0,00	
06.39.01.35.D8 - 100 HORAS.CURSO EPE. " INNOVACION, INTERNACIONALIZACION Y RESPONSABILIDAD SOCIAL. EL ESCENARIO REGIONAL EUROPEO: PRESENTE Y FUTURO" (10ª EDICION)	EPE		-2,19	0,00	
02.02.04 - 0.5 CRED. XIII CURSOS DE VERANO DE LA UJA EN TORRES 2018.	EPG	0,00		112,00	
02.12.09 - 30 HORAS. CURSO DE IGUALDAD Y NO DISCRIMINACION EN ESPAÑA: DEBATES ABIERTOS Y PROPUESTAS DE INTERVENCION.2018	EPG		-631,33	0,00	
03.02.06 - 1,2 CRED ECTS.TALLER "PROGRAMAR EN ESTADISTICA: MAS ALLA DE LOS MENUS R Y RSTUDIO"	EPG	0,00		730,00	
03.02.08 - 25 HORAS. CURSO EPG. TALLER "GESTION Y MANIPULACION DE BASES DE DATOS RELACIONALES CON SQL".	EPG	321,34		400,18	
03.02.10 - 1 ECTS. CURSO EPG. GESTION CONTABLE Y FINANCIERA CON MICROSOFT EXCEL. NIVEL DE INICIACION	EPG		-48,00	1.752,00	
03.02.11 - 1 ECTS. CURSO EPG. GESTION CONTABLE Y FINANCIERA CON MICROSOFT EXCEL. NIVEL INTERMEDIO	EPG	0,00		32,20	
03.06.03 - 3 ECTS. CURSO EPG. SOPORTE VITAL AVANZADO (SVA) Y URGENCIAS CARDIOLOGICAS	EPG	0,00		88,04	
03.06.04 - 2 ECTS. CURSO EPG. PRIMEROS AUXILIOS SOPORTE VITAL BÁSICO Y DESFIBRILACION EXTERNA SEMI AUTOMATICA	EPG	0,00		6,20	
03.10.16 - 60 HORAS. CURSO ELABORACION, ANALISIS SENSORIAL Y ASPECTOS SALUDABLES DE LOS ACEITES DE OLIVA VIRGENES	EPG		-265,40	471,16	
03.13.06 - 30 ECTS. CURSO EPG "DIPLOMA DE ESPECIALIZACIÓN EN ENSEÑANZA DE ESPAÑOL PARA SINOHABLANTES"	EPG	0,00		420,87	
03.14.04 - 0.5 ECTS. CURSO EPG. CARBON CYCLE, CLIMATE AND ITS GEOLOGICAL HISTORY.	EPG	0,00		450,39	
04.01.AA - REMANENTES DE FINANCIACIÓN AFECTADA SERVICIOS GENERALES	EPG	16.657,69		16.657,69	
06.02.02.20.72 - 1.5 ECTS CURSO EPG "SOSTENIBILIDAD AMBIENTAL: RESPONSABILIDAD DE TODOS"	EPG	0,00		94,20	
06.03.00.60.59 - 3 ECTS. CURSO DE FORMACION UNIVERSITARIA EN INVESTIGACION BIOMEDICA Y BIOTECNOLOGIA (4ª EDICION)	EPG		-120,00	787,46	
06.07.01.70.33 - 38 HORAS. CURSO FORMACION UNIVERSITARIA. CURSO SOBRE IGUALDAD Y NO DISCRIMINACION.	EPG	0,00		109,52	
06.07.03.81.12 - 1.5 ECTS CURSO EPG "DERECHOS HUMANOS: DIMENSIÓN POLÍTICA, LEGAL, SOCIAL Y LABORAL"	EPG		-73,78	2.000,00	
06.09.01.85.01 - 1 ECTS. CURSO EPG. TALLER DE MANGA Y ANIME. HISTORIA Y PROCESO DE CREACION	EPG	0,00		32,00	
06.09.01.87.56 - 0.5 CRED. CURSOS DE VERANO LA CAROLINA 2018."IMPACTO SOCIAL DEL DEPORTE: TENDENCIAS ACTUALES".	EPG		-14,25	0,00	
06.09.01.87.58 - 30 HORAS. CURSO "INICIACION A LOS PRIMEROS AUXILIOS EN LAS DISTINTAS ETAPAS ESCOLARES".	EPG	0,00		30,97	
06.09.01.87.62 - 2 ECTS. CURSO EPG. INICIACION A LOS PRIMEROS AUXILIOS EN LAS DISTINTAS ETAPAS ESCOLARES	EPG	0,00		10,37	
06.09.01.87.AF - INICIACIÓN A LOS PRIMEROS AUXILIOS EN LAS DISTINTAS ETAPAS EDUCATIVAS	EPG	76,42		76,42	
06.12.02.65.00 - XXVI CONGRESO NACIONAL ESTADISTICA E INVESTIGACION	EPG	0,00		116,15	
06.13.03.05.63 - 3 CRÉDITOS. CURSO DE FORMACIÓN DE POSTGRADO "GESTIÓN DE SISTEMAS DE INFORMACIÓN GEOGRÁFICOS APLICADOS A LA MINERIA CON GvSig (1ª EDICIÓN)	EPG		-1,71	0,00	
06.14.01.95.02 - 1.5 ECTS. CURSO EPG. COMUNICACIÓN ESCRITA EFICAZ: HERRAMIENTAS Y ESTRATEGIAS PARA LA ESCRITURA PROFESIONAL Y ACADEMICA	EPG		-880,01	6.119,99	
06.14.05.83.10 - 38 H CURSO DE FORMACIÓN UNIVERSITARIA "TALLER DE EXPRESIÓN ESCRITA"	EPG		-90,46	0,00	
06.15.03.45.A5 - 1.5 ECTS CURSO EPG "ORATORIA"	EPG		-993,31	1.096,69	
06.15.03.45.B4 - 37,5 HORAS. CURSO EPG. "LA EXPOSICION COMO CLAVE PERSUASIVA: HABILIDADES COMUNICATIVAS, HERRAMIENTAS Y ESTRATEGIAS DE PRESENTACION DE TRABAJOS ACADEMICOS Y PROFESIONALES".	EPG		-1.005,60	2.499,40	
06.17.01.20.45 - 1 ECTS. CURSO EPG. I CURSO ANDALUZ DE GEOLOGIA PRACTICA: APLICACIÓN DIDACTICA DEL ENTORNO NATURAL	EPG	0,00		15,22	
06.21.05.10.02 - 4 ETCS. CURSO EPG. "APLICACIONES INFORMATICAS EN PROYECTOS DE OBRAS LINEALES".	EPG	0,00		0,01	
06.21.05.15.04 - 5 ECTS. CURSO EPG "CONSTRUCCION Y FABRICACION SOSTENIBLE. ANALISIS DE CICLO DE VIDA".	EPG		-750,00	0,00	
06.21.06.00.40 - 40 ECTS. CURSO EPG "DIPLOMA DE ESPECIALIZACIÓN EN SIMULACIÓN NUMÉRICA EN INGENIERÍA E INDUSTRIA DE INYECCIÓN DE PLÁSTICOS"	EPG		-4.001,27	0,00	
06.22.05.55.A7 - 62 HORAS. CURSO EPG " AVANCES EN PRODUCCIÓN INTEGRADA Y SOSTENIBILIDAD EN EL OLIVAR. MINIMIZACIÓN DE AGUA Y TRATAMIENTOS (3ª EDICIÓN)	EPG	0,00		17,95	
06.22.05.55.F6 - 300 HORAS. CURSO DE FORMACION EN PROCESO DE ELABORACION DE ACEITE DE OLIVA VIRGEN	EPG	5.154,16		17.557,30	
06.23.03.55.13 - 38 HORAS. CURSO EPG. TALLER ""COMUNICACION ESCRITA EFICAZ: HERRAMIENTAS Y ESTRATEGIAS DE REDACCION DE TRABAJOS ACADEMICOS Y PROFESIONALES"	EPG	0,00		17,61	
06.24.00.15.AA - 15 HORAS. EPG. Optimiza la realización de tu TFG/TFM con las herramientas de Google	EPG	304,00		304,00	
06.26.06.80.56 - 38 H CURSO DE FORMACIÓN UNIVERSITARIA "APLICACIÓN DE LA INTELIGENCIA EMOCIONAL EN EL ÁMBITO L ABORAL. DESARROLLO DE HABILIDADES SOCIALES Y COMUNICACIÓN ASERTIVA"	EPG	2.040,00		5.633,63	
06.26.07.25.12 - 38 HORAS. CURSO FORMACION UNIVERSITARIA. TRABAJO EN EQUIPO Y COMUNICACIÓN EFICIENTE	EPG		-139,99	2.880,01	
06.26.07.25.14 - 0.5 CRED. CURSOS DE VERANO LA CAROLINA 2018."VIDACTIVA, VIDA FELIZ".	EPG		-47,47	0,00	
06.26.07.25.16 - 37,5 HORAS. CURSO GESTION EFICAZ DEL TIEMPO Y DE LA INFORMACION FOCO 2018-19	EPG		-860,00	1.520,75	
06.26.07.25.17 - 37,5 HORAS. CURSO TECNICAS DE ESTUDIO Y PREPARACION DE EXAMENES FOCO 2018-19	EPG	2.000,00		2.180,00	
06.26.07.40.37 - 1.5 ECTS CURSO EPG "MOTIVACIÓN, LIDERAZGO Y GESTIÓN DEL CONFLICTO Y NEGOCIACIÓN"	EPG		-500,00	3.274,59	

DETALLE DE LOS GASTOS CON FINANCIACIÓN AFECTADA DEL EJERCICIO 2021

-En euros-

CÓDIGO DE GASTO		DESVIACIONES DEL EJERCICIO 2021		DESVIACIONES ACUMULADAS 2021	
Orgánica	Funcional	POSITIVAS	NEGATIVAS	POSITIVAS	NEGATIVAS
06.26.08.13.64 - 30 ECTS. CURSO "PROGRAMA DE FORMACION PARA PERSONAL DE APOYO A EMPRESAS Y ORGANIZACIONES"	EPG	0,00		48,59	
06.26.08.13.79 - 30 ECTS. CERTIFICADO DE FORMACION UNIVERSITARIA EN PERSONAL DE APOYO A EMPRESAS Y ORGANIZACIONES (PROGRAMA UNIVERDI) ¿ 2ª EDICION.	EPG		-23.715,66	19.190,97	
06.26.08.13.AB - PATRIARCADO Y NUEVAS ARGUCIAS PARA MANTENER LA DESIGUALDAD	EPG	15,72		15,72	
06.31.04.85.AH - LA MUERTE EN LA EDAD MEDIA	EPG	520,00		520,00	
06.32.04.45.26 - 3 ECTS. CURSO DE FORMACIÓN "INTRODUCCIÓN A LOS JEROGLÍFICOS EGIPCIOS (7ª EDICIÓN)	EPG	0,00		0,01	
06.32.04.45.28 - 3 ECTS CURSO EPG "EGIPCIO CLÁSICO II"	EPG		-192,00	0,00	
06.32.04.45.31 - 20 HORAS. CURSO EPG "QUBBET- EL HAWA: LA NECROPOLIS FARAONICA, SUS TEXTOS Y SU DESCUBRIMIENTO".	EPG	0,00		104,88	
06.32.04.45.34 - 30 HORAS. CURSO DE FORMACIÓN "INTRODUCCIÓN A LOS JEROGLÍFICOS EGIPCIOS (9ª EDICIÓN)	EPG	0,00		60,45	
06.32.04.45.36 - 30 HORAS. CURSO EPG "DOCUMENTACION ARQUEOLOGICA DE MATERIAL CERAMICO Y LITICO (PRIMERA EDICION)".	EPG	0,00		31,66	
06.32.04.45.38 - 25 HORAS. CURSO EPG. LA MADERA EN EL ANTIGUO EGIPTO: IDENTIFICACION, CARPINTERIA, USOS Y RESTAURACION.	EPG	0,00		52,05	
06.32.04.45.44 - 3 ECTS CURSO INTRODUCCION A LOS JEROGLIFICOS EGIPCIOS (X EDICION)	EPG		-1.255,20	78,13	
06.34.05.60.46 - 3ECTS. CURSO DE FORMACIÓN UNIVERSITARIA : DISEÑO DE REDES Y CONFIGURACIÓN DE EQUIPOS PARA INTERNET ROUTING Y SWITCHING (2ª EDICIÓN)	EPG	0,00		11,51	
06.34.05.60.50 - 38 H CURSO DE FORMACIÓN UNIVERSITARIA "ÉTICA Y SEGURIDAD EN INTERNET. LAS COMUNICACIONES PARA E L TRABAJO EN EQUIPO"	EPG		-2.368,26	1.631,74	
06.36.06.50.95 - 38 H CURSO DE FORMACIÓN UNIVERSITARIA "CREA TU CURRICULUM VITAE"	EPG		-3.853,84	2.553,41	
06.36.06.50.A1 - 1.5 ECTS CURSO EPG "ENTREVISTA DE TRABAJO"	EPG	2.805,86		2.806,31	
06.37.02.30.81 - 3ECTS. CURSO DE FORMACIÓN UNIVERSITARIA DE CONTABILIDAD INFORMATIZADA CON CONTASOL (3ª EDICIÓN)	EPG		-509,01	0,00	
06.37.02.30.84 - 2.5 ECTS. CURSO DE CONTABILIDAD INFORMATIZADA CON CONTASOL (4ª EDICION)	EPG	0,00		75,00	
06.37.02.30.86 - 37,5 HORAS. CURSO EPG "GESTION CONTABLE Y FINANCIERA CON MICROSOFT EXCEL 2013".	EPG		-15,20	0,80	
06.37.02.30.88 - 2.5 ECTS. CURSO DE CONTABILIDAD INFORMATIZADA CON CONTASOL (5ª EDICION)	EPG	0,00		389,75	
06.37.02.30.AD - CONTABILIDAD INFORMATIZADA CON CONTAYA	EPG	5.400,00		5.400,00	
06.38.01.40.72 - 0.5 CRED. XIII CURSOS DE VERANO DE LA UJA EN TORRES 2018: "TRANSFORM. DIGITAL DEL MUNDO DE LA ECONOMIA Y EL TRABAJO.¿CUANTO DE OPORTUNIDAD Y DE AMENAZA PARA MAS Y MEJORES EMPLEOS?	EPG		-171,46	0,00	
06.39.01.35.D5 - 100 HORAS. CURSO FORMAC UNIV." INNOVACION, INTERNACIONAL. Y RESPONSAB SOCIAL. EL ESCENARIO REGIONAL EUROPEO: PRESENTE Y FUTURO (9ª EDICION)	EPG		-8,90	0,00	
06.39.01.35.E4 - 10 ECTS. CURSO EPG. "INNOVACION, INTERNACIONALIZACION Y RESPONSABILIDAD SOCIAL. EL ESCENARIO REGIONAL EUROPEO: PRESENTE Y FUTURO (11ª EDICION)".	EPG	7,47		1.426,47	
06.39.01.35.E7 - 1.5 ECTS. CURSO EPG. IGUALDAD, NO DISCRIMINACION E INSERCION SOCIAL ¿HACIA UNA NUEVO MODELO DE SOCIEDAD?	EPG		-535,10	3.000,38	
06.40.01.60.52 - 3 ECTS CURSO DE GRADO, DESAFIOS ACTUALES DE LA GOBERNANZA DE MARES Y OCEANOS: ACTORES Y PERSPECTIVAS	EPG		-556,00	228,00	
03.11.07 - 41 HORAS. IV CONGRESO IBEROAMERICANO SOBRE BIORREFINERIAS	EPJ	0,00		2.187,03	
03.13.08 - 25 HORAS. XI CONGRESO ACLES (ASOCIACION DE CENTROS DE LENGUAS DE ENSEÑANZA SUPERIOR) "MEDIACION, INTERCULTURALIDAD E INTERNACIONALIZACION EN CASA".	EPJ	0,00		4.248,72	
04.01.AA - REMANENTES DE FINANCIACIÓN AFECTADA SERVICIOS GENERALES	EPJ	5.218,19		5.218,19	
06.05.01.50.42 - 0.5 CREDITOS. CONGRESO SOBRE LA REFORMA DE LAS HACIENDAS LOCALES EN ESPAÑA	EPJ		-10,52	0,00	
06.05.01.50.AD - II CONGRESO INTERNACIONAL DE INNOVACIÓN DOCENTE EN CIENCIAS SOCIALES Y JURÍDICAS Y OTRAS DISCIPLINAS CON CONTENIDO NORMATIVO INNONORMA2022	EPJ	1.984,00		1.984,00	
06.07.03.81.07 - CONGRESO I. SOBRE LA UNIDAD Y PLURALIDAD DE NUESTO TIEMPO. DERECHOS, TERRITORIOS Y CONSTITUCION	EPJ	0,00		697,68	
06.08.02.10.10 - SEMINARIO "MUJER, CIENCIA Y SOCIEDAD"	EPJ	0,00		9.949,12	
06.09.01.87.61 - 1 ECTS V CONGRESO INTERNACIONAL DE EDUCACION A TRAVES DEL DEPORTE	EPJ	0,00		2.715,76	
06.09.01.87.64 - 3 ECTS. III CONGRESO NAC. Y I CONGRESO INTERNAC. SOBRE RENDIMIENTO DEPORTIVO, ACTIVIDAD FISICA Y SALUD Y EXPERIENCIAS EDUCATIVAS EN EDUC. FISICA	EPJ		-1.136,53	47,47	
06.10.02.25.64 - XIV REUNION DE ECONOMIA MUNDIAL	EPJ	0,00		1.001,14	
06.12.02.65.52 - XXXIV CONGRESO INTERNACIONAL DE ECONOMIA APLICADA (ASEPELT 2020)	EPJ		-1.800,42	123,33	
06.12.02.65.53 - 1.5 ECTS. III JORNADAS DE ESTADISTICA COMO HERRAMIENTA CIENTIFICA	EPJ		-1.344,89	1.269,76	
06.14.05.67.32 - 1 ECTS. II JORNADAS SOBRE INVESTIGACIONES LEXICOGRAFICAS Y LEXICOLOGICAS (INLEXSICO2018)	EPJ		-13,53	0,00	
06.14.05.67.36 - INLÉXICO (INVESTIGACIONES LEXICOGRAFICAS Y LEXICOLOGICAS)	EPJ		-1.206,03	1,97	
06.14.05.75.38 - SEMINARIO ALTYA	EPJ		-854,01	387,09	
06.14.05.83.13 - 30 HORAS. IV CONGRESO INTERN. DEL SICC "LA PRAC. ESCEN. CORTESANA EN LA ESPAÑA DEL SIGLO XVII	EPJ	0,00		0,28	
06.14.05.83.AA - Seminario de Estudios Literarios y Culturales	EPJ	427,06		427,06	
06.15.03.45.B8 - II International Conference From Manuscript to Digital: World Wide English Literature and World Wide Literatures in English	EPJ		-48,00	1.329,00	
06.17.02.80.41 - 8 HORAS. JORNADAS "FAUNA, FLORA, CAZA Y GEODIVERSIDAD EN EL PARQUE NATURAL SIERRA DE ANDUJAR"	EPJ	0,00		4.026,48	
06.18.05.70.AP - JORNADAS DE VOLUNTARIADO Y TIC	EPJ	600,00		600,00	
06.18.05.70.J2 - 1 ECTS. CONGRESO INTERNATIONAL CONFERENCE ON INNOVATION & MANAGEMENT (ICIM2019)	EPJ		-294,97	0,00	
06.21.05.45.56 - 14 HORAS. JORNADAS "VI INHEE meeting at Universidad de Jaen" .	EPJ	0,00		208,00	
06.21.05.45.64 - XXIII CONGRESO NACIONAL DE INGENIERIA MECANICA	EPJ	3.015,21		3.015,21	
06.23.03.35.AB - CONGRESO INTERNACIONAL HISPANO-FRANCES JEAN MARIE GUSTAVE LE CLÉZIO DESPUÉS DEL PREMIO NOBEL: ¿CONTINUIDAD O NUEVOS HORIZONTES?	EPJ	708,00		708,00	
06.23.03.55.10 - XX HORAS. EUROPEAN RENASCENS. CONGRESO INTERNACIONAL "LATÍN Y VERNÁCULO EN LOS SIGLOS DE ORO"	EPJ		-426,50	0,00	

DETALLE DE LOS GASTOS CON FINANCIACIÓN AFECTADA DEL EJERCICIO 2021

-En euros-

CÓDIGO DE GASTO		DESVIACIONES DEL EJERCICIO 2021		DESVIACIONES ACUMULADAS 2021	
Orgánica	Funcional	POSITIVAS	NEGATIVAS	POSITIVAS	NEGATIVAS
06.23.03.55.14 - 25 HORAS. CONGRESO INTERNACIONAL JUAN DE AVILA, 450 AÑOS DESPUES:NUEVOS ENFOQUES.	EPJ	0,00		1.826,00	
06.26.06.80.A3 - 16.5 HORAS. II JORNADAS SOBRE PSICOLOGIA DE LAS EMERGENCIAS	EPJ		-440,00	0,00	
06.26.07.35.17 - XX HORAS. REUNIÓN CIENTÍFICA SOBRE ATENCIÓN. RECA 11	EPJ		-1.749,84	872,05	
06.26.07.35.AB - I INTERNATIONAL ONLINE CONGRESS ON EARLY CHILDHOOD INTERVENTION: FAMILY, DISABILITY AND SOCIAL COMPETENCE	EPJ	90,44		90,44	
06.26.07.40.47 - 1 ECTS. JORNADA "HABILIDADES E INTERVENCIONES DEL TERAPEUTA EN SITUACIONES ESPECIALES".	EPJ	0,00		43,22	
06.26.08.13.54 - 20 HORAS. IV CONGRESO INTERNACIONAL: INCLUSIÓN Y DISCAPACIDAD INTELECTUAL	EPJ		-353,56	0,00	
06.27.07.50.63 - XVIII REUNION DE LA SOCIEDAD ESPAÑOLA DE QUIMICA ANALITICA	EPJ	0,00		534,90	
06.30.06.30.68 - 20 HORAS. I CONGRESO INTERNACIONAL DE INVESTIGACIÓN EN SALUD	EPJ		-2.460,83	2.567,69	
06.31.04.65.34 - 20 HORAS. SIMPOSIO INTERNACIONAL "LA CATEDRAL DE JAÉN"	EPJ		-77,20	0,00	
06.32.00.30.AE - JORNADAS DE INICIACIÓN AL VOLUNTARIADO	EPJ	360,00		360,00	
06.32.04.30.03 - CONGRESO. XXIX EDICION DEL "PERMANENT EUROPEAN CONFERENCE FOR THE STUDY OF THE RURAL LANDSCAPE" (PECRSL)	EPJ	1.149,00		3.529,18	
06.32.04.45.27 - "EXPOSICIÓN UJA EN EGIPTO"	EPJ		-509,83	7,96	
06.32.04.50.15 - FORO PERMANENTE PARA EL INTERCAMBIO DE IDEAS. ANDALUCIA A DEBATE.	EPJ	0,00		138,33	
06.33.05.20.83 - 20 HORAS JORNADAS "IFM2E 2019" FORO INTERNACIONAL DE INGENIERÍA MECÁNICA Y MECATRÓNICA	EPJ	0,00		2.225,81	
06.36.00.95.52 - IV CONGRESO INTERNACIONAL ACEITE DE OLIVA VIRGEN, OLIVAR Y SALUD (UJA- Yale University)	EPJ		-2.010,00	0,98	
06.36.00.95.53 - XXXII CONGRESO INTERNACIONAL DE MARKETING DE LA ASOCIACION AEMARK	EPJ	4.115,93		5.615,93	
06.36.06.50.A7 - 9 HORAS. JORNADA FORMATIVA EN PROMOCION INTERNACIONAL DEL SISTEMA UNIVERSITARIO ESPAÑOL	EPJ		-358,00	2.738,56	
06.36.06.50.B5 - 1 ECTS CONGRESO VI ENCUENTRO DE ESPECIALIZACION PARA LA INVESTIGACION EN ECONOMIA Y EMPRESA	EPJ		-618,44	26,11	
06.36.07.75.19 - X CONGRESO ANDALUZ DE SOCIOLOGIA	EPJ		-12.876,14	8.290,00	
06.38.01.65.AC - Congreso sobre Nuevos retos del derecho agrario en una economía y mercados digitalizados	EPJ	616,86		616,86	
06.39.01.25.25 - 15 HORAS. JORNADAS "LA LEY 9-2017, DE CONTRATOS DEL SECTOR PUB.: BALANCE DE UN AÑO DE VIGENCIA. LA CONTRATACION PUBLICA COMO ELEMENTO DINAMIZADOR FRENTE A LA CRISIS ECONOMICA".	EPJ	0,00		468,62	
06.40.01.60.47 - 1 ECTS. CONGRESO AMNISTIA Y JUSTICIA TRANSICIONAL: LIMITES A LA LUZ DEL DERECHO INTERNACIONAL	EPJ		-99,78	0,00	
02.15.21 - 30 ECTS. DIPLOMA DE ESPECIALIZACION EN COOPERACION PARA EL DESARROLLO CON AFRICA SUBSAHARIANA	EPP		-78.073,26	7.684,76	
02.15.AK - Diploma de Especialización en Cooperación para el Desarrollo con África Subsahariana	EPP	28.908,00		28.908,00	
03.13.07 - 30 ECTS DIPLOMA DE ESPECIALIZACION EN ENSEÑANZAS DE ESPAÑOL A SINOHABLANTES	EPP		-192,00	0,00	
04.01.AA - REMANENTES DE FINANCIACIÓN AFECTADA SERVICIOS GENERALES	EPP	24.240,50		24.240,50	
06.07.01.70.25 - 30 ECTS. DIPLOMA DE ESPECIALIZACIÓN "X TÍTULO DE EXPERTO UNIVERSITARIO EN JUSTICIA PENAL JUVENIL"	EPP		-7,35	0,00	
06.07.01.70.27 - 30 ECTS. XI TÍTULO DE EXPERTO UNIVERSITARIO EN JUSTICIA PENAL JUVENIL	EPP		-1.890,12	0,00	
06.07.01.70.32 - 30 CRED ECTS. XII TITULO EXPERTO UNIVERSITARIO EN JUSTICIA PENAL JUVENIL	EPP		-509,75	0,00	
06.07.03.81.15 - 21 ECTS. DIPLOMA DE POSTGRADO EN DERECHO DE GENERO (IGUALDAD Y GENERO)	EPP	6.728,42		6.732,26	
06.07.03.81.AA - MASTER PROPIO "REDACCIÓN EXPOSITIVA Y ARGUMENTATIVA DE LAS DECISIONES JUDICIALES: INTERPRETACIÓN Y ARGUMENTACIÓN JURÍDICA EN EL ESTADO CONSTITUCIONAL"	EPP	7.450,00		7.450,00	
06.09.01.93.15 - 33 ECTS. DIPLOMA DE ESPECIALIZACION EN EDICION DE ARTE	EPP	0,00		1,35	
06.10.04.15.01 - 6 ECTS. DIPLOMA DE POSTGRADO EN BIOECONOMIA, EDUCACION Y EMPLEO FUTURO	EPP	83,46		83,46	
06.13.03.05.52 - 750 HORAS. MÁSTER EN DISEÑO AVANZADO DE PIEZAS DE PLÁSTICO Y MOLDES DE INYECCIÓN CON CATIA	EPP		-239,42	8,46	
06.13.03.05.57 - 90 ECTS. MÁSTER PROPIO EN DISEÑO DE PIEZAS DE PLÁSTICO Y MOLDES DE INYECCIÓN CON CATIA	EPP		-0,03	0,00	
06.13.03.05.67 - 90 ECTS. MÁSTER PROPIO EN DISEÑO AVANZADO DE PIEZAS DE PLÁSTICO Y MOLDES CON CATIA	EPP		-143,16	18,09	
06.13.03.05.72 - 90 HORAS. MASTER PROPIO EN DISEÑO AVANZADO DE PIEZAS DE PLASTICO Y MOLDES DE INYECCION CON CATIA	EPP		-556,74	593,10	
06.13.03.05.74 - 2250 HORAS. MASTER PROPIO EN DISEÑO AVANZADO DE PIEZAS DE PLASTICO Y MOLDES DE INYECCION CON CATIA	EPP		-24.604,70	2.072,63	
06.13.03.05.76 - 60 ECTS MASTER PROPIO EN DISEÑO AVANZADO DE PIEZAS DE PLASTICO Y MOLDES DE INYECCION CON CATIA (6ª EDICION)	EPP	23.128,34		38.650,15	
06.13.07.20.07 - 1500 HORAS.MASTER PROPIO EN ELABORACION DE PROYECTOS BIM Y DIRECCION DE PROYECTOS	EPP		-120,15	3.830,90	
06.15.03.45.AB - DIPLOMA DE EXTENSION UNIVERSITARIA (EPP) EN ESCRITORAS INGLESAS, FRANCESAS Y ESPAÑOLAS I: INTRODUCCIÓN Y APLICACIONES EN ENTORNOS PROFESIONALES FILOLÓGICOS	EPP	64,01		64,01	
06.18.05.70.J7 - 30 ECTS. DIPLOMA DE ESPECIALIZACION "DESARROLLO DE APLICACIONES MEDIANTE LA PLATAFORMA JAVA ENTERPRISE EDITION (JAVA EE)".	EPP		-2,23	2.167,30	
06.19.05.05.I4 - 1750 HORAS. T. DE MASTER EN EVALUACION Y GESTION DE LA CALIDAD DE LA INFORMACION GEOGRAFICA	EPP		-2.518,93	18.969,30	
06.19.05.05.K1 - 1650 HORAS. MASTER EN CATASTRO, URBANISMO Y VOLORACIÓN	EPP		-5,85	0,00	
06.19.05.05.N7 - 110 ECTS. MÁSTER INTERNACIONAL EN CATASTRO MULTIPROPÓSITO Y AVALÚOS	EPP		-54,86	0,00	
06.19.05.05.O8 - 750 HORAS. MASTER EN CATASTRO, URBANISMO Y VALORACION. DIPLOMA DE ESPECIALIZACION EN VALORACION	EPP		-32,00	182,76	
06.19.05.05.Q2 - 66 ECTS. MASTER PROPIO EN CATASTRO, URBANISMO Y VALORACION (11ª EDICION)	EPP		-4.196,93	1.934,69	

DETALLE DE LOS GASTOS CON FINANCIACIÓN AFECTADA DEL EJERCICIO 2021

-En euros-

CÓDIGO DE GASTO		DESVIACIONES DEL EJERCICIO 2021		DESVIACIONES ACUMULADAS 2021	
Orgánica	Funcional	POSITIVAS	NEGATIVAS	POSITIVAS	NEGATIVAS
06.19.05.05.Q3 - 110 ECTS. MASTER PROPIO INTERNACIONAL EN CATASTRO, MULTIPROPOSITO Y AVALUOS (11ª EDICION)	EPP	1.359,68		10.822,06	
06.22.05.55.F9 - 33 ECTS. TITULO DE EXPERTO EN CATA DE ACEITE DE OLIVA VIRGENES (17 ª EDICION)	EPP	22.583,95		22.656,86	
06.25.02.15.29 - 10,5 ECTS. DIPLOMA DE POSTGRADO EN INVESTIGACIÓN CIENTÍFICA PARA LA EDUCACIÓN SUPERIOR	EPP		-351,88	0,00	
06.26.06.80.55 - 60 ECTS. MÁSTER PROPIO EN ATENCIÓN INFANTIL TEMPRANA (ON-LINE)	EPP	0,00		8,84	
06.26.06.80.82 - 60 ECTS V EDICION MASTER PROPIO ATENCION INFANTIL TEMPRANA	EPP		-3.358,91	445,13	
06.26.06.80.A2 - 1500 HORAS. MASTER PROPIO EN ATENCION INFANTIL TEMPRAMA	EPP	0,00		102,64	
06.26.06.80.A9 - 60 ECTS VI EDICION MASTER PROPIO ATENCION INFANTIL TEMPRANA	EPP		-34.591,18	700,33	
06.26.06.80.AC - MÁSTER PROPIO EN ATENCIÓN INFANTIL TEMPRANA (7ª EDICIÓN)	EPP	32.597,00		32.597,00	
06.26.08.13.49 - 60 ECTS. MÁSTER EN SMART CITY ACCESIBLE . LA CIUDAD GLOBAL.	EPP		-5,03	0,00	
06.26.08.13.51 - 60 CRÉDITOS ECTS. II MÁSTER EN ACCESIBILIDAD PARA SMART CITY: CIUDAD GLOBAL	EPP	0,00		21,63	
06.26.08.13.53 - 60 CRÉDITOS ECTS. III MÁSTER EN ACCESIBILIDAD PARA SMART CITY: CIUDAD GLOBAL	EPP	0,00		7.490,35	
06.26.08.13.58 - 60 ECTS. IV MÁSTER ACCESIBILIDAD PARA SMART CITY. LA CIUDAD GLOBAL.	EPP		-1.355,67	10.924,65	
06.26.08.13.70 - 60 ECTS.V MASTER EN ACCESIBILIDAD PARA SMART CITY. LA CIUDAD GLOBAL	EPP		-1.510,52	11.897,95	
06.26.08.13.77 - 60 ECTS. VI MASTER EN ACCESIBILIDAD PARA SMART CITY. LA CIUDAD GLOBAL	EPP		-1.107,67	9.509,91	
06.26.08.13.78 - 25 ECTS. DIPLOMA DE POSTGRADO EN INTERVENC. Y APOYO SOCIOLABORAL: PREPARADOR/A LABORAL, TUTOR/A DE EMPLEO CON APOYO Y TECNICO/A DE ACOMPAÑAM. LABORAL	EPP		-736,00	0,23	
06.26.08.13.84 - 25 ECTS DIPLOMA DE POSTG. EN INTERVENCION Y APOYO SOCIOLABORAL: PREPARADOR/A LABORAL, TUTOR/A DE EMPLEO CON APOYO Y TÉCNICO/A DE ACOMPAÑ.LABORAL	EPP		-11.520,66	1.599,34	
06.26.08.13.85 - 60 ECTS. VII MASTER EN ACCESIBILIDAD PARA SMART CITY. LA CIUDAD GLOBAL	EPP		-15.870,53	16.749,47	
06.26.08.13.AC - Máster Propio en Accesibilidad para Smart City. La ciudad global (8ª edición)	EPP	16.240,00		16.240,00	
06.26.08.13.AD - Diploma de Postgrado en Intervención y Apoyo Sociolaboral.	EPP	8.640,00		8.640,00	
06.26.08.13.AE - Certificado de Formación Universitaria en Personal de Apoyo a Empresas y Organizaciones (Programa UniverDI)	EPP	16.491,00		16.491,00	
06.30.00.27.20 - 60 ECTS. MÁSTER PROPIO EN FISIOTERAPIA MANUAL AVANZADA (3ª EDICIÓN)	EPP	0,00		115,46	
06.30.00.27.29 - 1500 HORAS. MASTER PROPIO EN FISIOTERAPIA MANUAL AVANZADA (6ª EDICION).	EPP	22.006,61		29.394,36	
06.30.00.90.09 - 66 ECTS. MASTER PROPIO EN PATOLOGIA DEL APARATO LOCOMOTOR (4ª EDICION)	EPP		-12.165,22	60.298,78	
06.30.04.13.16 - 480 HORAS. MASTER PROPIO EN FISIOTERAPIA NEUROMUSCULOESQUELETICA	EPP	0,00		16,18	
06.30.04.13.21 - 63 ECTS. MASTER PROPIO EN FISIOTERAPIA NEUROMUSCOESQUELETICA	EPP	0,00		16.346,26	
06.30.04.13.25 - 125 HORAS. DIPLOMA DE POSTGRADO EN PILATES TERAPEUTICO (2ª EDICION).	EPP		-6.000,00	545,32	
06.30.04.13.26 - 1575 HORAS. MASTER PROPIO EN FISIOTERAPIA NEUROMUSCULOESQUELETICA (3ª EDICION)	EPP		-17.469,63	1.261,43	
06.30.04.13.29 - 5 ECTS DIPLOMA DE POSTGRADO EN PILATES TERAPEUTICO	EPP	0,00		273,11	
06.30.04.13.31 - 30 ECTS. DIPLOMA DE ESPECIALIZACION "ESPECIALISTA UNIVERSITARIO EN FISIOTERAPIA DEPORTIVA (4ª EDICION)"	EPP	10.685,65		10.685,65	
06.30.04.13.32 - 30 ECTS. DIPLOMA DE ESPECIALIZACION "ESPECIALISTA UNIVERSITARIO EN FISIOTERAPIA MANIPULATIVA Y MIOFASCIAL (4ª EDICION)"	EPP	17.196,66		17.196,66	
06.30.04.13.33 - 66 ECTS MASTER PROPIO EN FISIOTERAPIA NEUROMUSCULOESQUELETICA (4ª EDICION)	EPP	67,75		67,75	
06.30.05.66.17 - 60 ECTS. MÁSTER PROPIO EN CIRUGÍA MENOR	EPP		-9.757,30	0,00	
06.30.06.30.67 - 66 ECTS. MÁSTER EN PATOLOGÍA DEL APARATO LOCOMOTOR (3ª EDICIÓN)	EPP		-4.112,00	2,95	
06.33.07.85.B5 - 29 ECTS. DIPLOMA DE POSTGRADO "OPTICA Y ELECTRONICA APLICADA A LA ILUMINACION EN AUTOMOCION".	EPP	3.648,80		3.701,91	
06.35.02.55.72 - DIPLOMA DE ESPECIALIZACION EN EL MANEJO AVANZADO DE HERIDAS CRONICAS (4ª EDICION)	EPP		-5.997,25	0,00	
06.35.02.55.78 - 36 ECTS. CONT. DIPLOMA DE ESPECIALIZACION EN EL MANEJO AVANZADO DE HERIDAS CRONICAS (5ª EDICION)	EPP	2.228,12		23.540,12	
06.36.00.95.AA - DIPLOMA DE POSTGRADO EN POLITICA Y GESTION UNIVERSITARIA	EPP	14.145,75		14.145,75	
06.36.06.50.76 - 1000 HORAS (40 ECTS). CURSO DE EXPERTO UNIVERSITARIO CONSULTOR SAP EN ADMINISTRACIÓN DE EMPRESAS	EPP		-599,07	0,00	
06.36.06.50.77 - 1000 HORAS (40 ECTS). CURSO DE EXPERTO UNIVERSITARIO CONSULTOR SAP EN PROCESOS DE PRODUCCIÓN	EPP		-2.744,14	0,00	
06.36.06.50.87 - 40 ECTS. EXPERTO UNIVERSITARIO CONSULTOR SAP EN ADMINISTRACIÓN DE EMPRESAS	EPP	0,00		175,38	
06.39.01.35.44 - MASTER EN DERECHOS FUNDAMENTALES Y TUTELA JUDICIAL EFECTIVA	EPP	8.554,41		102.878,16	
06.39.01.35.88 - 60 ECTS. MÁSTER EN REDACCIÓN EXPOSITIVA Y ARGUMENTACIÓN DE LAS DECISIONES JUDICIALES	EPP		-500,00	0,00	
06.39.01.35.94 - 64ECTS. MASTÉR EN DERECHO CONSTITUCIONAL - PENAL (2ª EDICIÓN)	EPP	13.883,40		26.806,40	
06.39.01.35.A4 - 21 ECTS. DIPLOMA DE POSTGRADO EN DESPACHO JUDICIAL (3ª EDICIÓN)	EPP		-18.444,04	0,00	
06.39.01.35.A8 - 24ECTS. DIPLOMA DE POSTGRADO "DERECHO PENAL CONSTITUCIONAL"	EPP		-23,50	0,00	
06.39.01.35.AA - 10 ECTS DIPLOMA DE POSTGRADO: GESTIÓN DE LOS PROCESOS DE FAMILIA	EPP	786,10		786,10	
06.39.01.35.AB - 21 ECTS DIPLOMA DE POSTGRADO EN DERECHO DE GÉNERO (IGUALDAD Y GÉNERO) 2ª EDICION	EPP	82.369,16		82.369,16	
06.39.01.35.AC - MÁSTER PROPIO EN DERECHO DE GÉNERO: DIMENSIONES JURÍDICAS Y TUTELA JURISDICCIONAL (4ª EDICION)	EPP	30.470,00		30.470,00	
06.39.01.35.AD - MÁSTER PROPIO EN DERECHO PENAL Y GARANTÍAS CONSTITUCIONALES (6ª EDICION)	EPP	5.785,00		5.785,00	
06.39.01.35.AG - DIPLOMA DE POSTGRADO: DESPACHO JUDICIAL: EL PROCESO DIGITAL. TECNOLOGÍA Y JUSTICIA	EPP	3.750,00		3.750,00	
06.39.01.35.AI - MÁSTER PROPIO: LA JUSTICIA ANTE LOS NUEVOS PROBLEMAS DEL DERECHO DE FAMILIA (5ª EDICION)	EPP	7.680,00		7.680,00	
06.39.01.35.B2 - 20 ECTS. DIPLOMA DE POSTGRADO SOBRE ASPECTOS CLAVE DE DERECHO PROCESAL LABORAL	EPP		-290,79	0,00	
06.39.01.35.B4 - 60 ECTS. MÁSTER PROPIO "MAGISTRATURA CONTEMPORÁNEA: LA JUSTICIA EN EL SIGLO XXI"	EPP	0,00		176,69	
06.39.01.35.B5 - 60 ECTS. MÁSTER PROPIO EN DERECHO PENAL Y GARNATÍAS CONSTITUCIONALES.	EPP	0,00		14.306,36	
06.39.01.35.C1 - 21 ECTS DIPLOMA DE POSTGRADO "ASPECTOS CLAVE DE DERECHO PROCESAL LABORAL (2ª EDICIÓN)"	EPP	0,00		11.309,46	
06.39.01.35.C2 - 21 ECTS DIPLOMA DE POSTGRADO "DESPACHO JUDICIAL (4ªEDICIÓN)"	EPP	0,00		18.374,94	
06.39.01.35.C6 - 60 ECTS MÁSTER PROPIO "LA JUSTICIA ANTE LOS NUEVOS PROBLEMAS DEL DERECHO DE FAMILIA (3ª EDICIÓN)"	EPP	0,00		43,63	

DETALLE DE LOS GASTOS CON FINANCIACIÓN AFECTADA DEL EJERCICIO 2021

-En euros-

CÓDIGO DE GASTO		DESVIACIONES DEL EJERCICIO 2021		DESVIACIONES ACUMULADAS 2021	
Orgánica	Funcional	POSITIVAS	NEGATIVAS	POSITIVAS	NEGATIVAS
06.39.01.35.C9 - 21 CRED ECTS. DIPLOMA DE POSTGRADO EN GESTION MEDIOAMBIENTAL.	EPP	0,00		6.291,31	
06.39.01.35.D1 - 60 ECTS. MASTER PROPIO EN DCHO PENAL Y GARANTIAS CONSTITUCIONALES (2ª EDICION	EPP		-1.778,82	0,00	
06.39.01.35.D2 - 60 ECTS. MASTER PROPIO EN DERECHO DE FAMILIA	EPP	0,00		20.661,79	
06.39.01.35.D3 - 60 ECTS. MASTER PROPIO EN CIENCIAS JURIDICAS	EPP		-600,00	6.680,00	
06.39.01.35.D4 - 60 ECTS.MASTER PROPIO: "DCHO PENAL Y GARANTIAS CONSTITUCIONALES (3ª EDICION)".	EPP	0,00		1.186,03	
06.39.01.35.D7 - 1500 HORAS. MASTER PROPIO ¿DERECHO PENAL Y GARANTIAS CONSTITUCIONALES¿ (4ª EDICION)	EPP	5.504,05		39.359,27	
06.39.01.35.E1 - 1500 HORAS. MASTER PROPIO EN DERECHO DE GENERO: DIMENSIONES JURIDICAS Y TUTELA JURISDICCIONAL (2ª EDICION)	EPP		-15.267,63	44.652,15	
06.39.01.35.E2 - 60 ECTS. MASTER PROPIO EN MAGISTRATURA CONTEMPORANEA: LA JUSTICIA EN EL SIGLO XXI (2ª EDICION).	EPP		-80.434,26	43,01	
06.39.01.35.E3 - 60 ECTS. MASTER PROPIO "LA JUSTICIA ANTE LOS NUEVOS PROBLEMAS DEL DERECHO DE FAMILIA (4ª EDICION)".	EPP		-15.341,30	3.287,20	
06.39.01.35.E5 - 21 ECTS. DIPLOMA DE POSTGRADO: DERECHO DE FAMILIA, NIÑEZ Y ADOLESCENCIA	EPP		-25.244,86	6.000,00	
06.39.01.35.E8 - 60 ECTS MASTER PROPIO ¿DERECHO PENAL Y GARANTIAS CONSTITUCIONALES¿ (5ª EDICION)	EPP	48.904,10		69.104,10	
06.39.01.35.E9 - 60 ECTS MASTER PROPIO: DERECHO DE GENERO. DIMENSIONES JURIDICAS Y TUTELA JURISDICCIONAL (3ª EDICION)	EPP		-18.625,00	7.745,00	
03.08 - INSTITUTO UNIVERSITARIO DE ARQUEOLOGÍA IBÉRICA	I	28.966,15		69.715,63	
03.17 - INSTITUTO ANDALUZ INTERUNIVERSITARIO EN CIENCIA DE DATOS E INTELIGENCIA COMPUTACIONAL	I	23.358,70		23.358,70	
04.01.AA - REMANENTES DE FINANCIACIÓN AFECTADA SERVICIOS GENERALES	I	2.172,01		2.172,01	
04.07 - SERVICIO DE BIBLIOTECA	I		-34.183,16	0,00	
06.03.00.60.37 - LICENCIA PATENTE: "CEPA DE TRICHODERMA ÚTIL PARA TRATAMIENTO Y/O PREVENCIÓN DE INFECCIONES PROVOCADAS POR MICROORGANISMOS FITOPATÓGENOS O PROVOCADOS POR HONGOS PERTENECIENTES AL GÉNERO VERTICILLIUM"	I	24,00		35,16	
06.07.01.70.28 - LICENCIA DE KNOW HOW "CONOCIMIENTO DEL CAMPO DEL DERECHO PENAL PARA EL ASESORAMIENTO Y ELABORACIÓN DE PLANES DE PREVENCIÓN DE DELITOS PENALES EN ORGANIZACIONES"	I	0,00		18,80	
06.09.01.93.AD - TAG MUSEUM	I	79,66		79,66	
06.10.02.25.A2 - LICENCIA DE KNOW HOW "CONOCIMIENTO Y TECNOLOGÍAS EN EL CAMPO DE LA CONSULTORÍA A ORGANIZACIONES Y AL DESARROLLO E IMPLEMENTACIÓN DE SISTEMAS DE INFORMACIÓN ECONÓMICA"	I	33,64		33,64	
06.18.05.70.82 - FAMILIMED_CONTRATO DE LICENCIA DE PROGRAMA DE ORDENADOR	I	75,00		75,00	
06.18.05.70.F5 - LICENCIA DE SOFTWARE "3D FRACTAL DIMENSION"	I	0,00		1.152,00	
06.18.05.70.G5 - LICENCIA DE KNOW HOW "CONOCIMIENTO Y METODOLOGÍAS EN EL CAMPO DE LAS TECNOLOGÍAS DEL LENGUAJE HUMANO"	I	33,64		33,64	
06.18.05.70.H8 - LICENCIA PATENTE: "CONOCIM. Y METODOLOGÍAS PARA EL DSLLO. DE SOLUCIONES BASADAS EN MINERIA DE DATOS Y BIG DATA CON APLICAC. FUNDAM. EN EL CAMPO DE BIOMEDICINA Y MEDICINA PERSONALIZADA".	I	51,64		51,64	
06.18.05.70.L2 - CONVENIO DE COLABORACIÓN ROCHE FARMA PARA PROYECTO "IMMUNOTHERAPP"	I		-7.000,00	0,00	
06.19.05.05.M9 - LICENCIA DE PATENTE "DISPOSITIVO AUTONIVELADO PARA EL LEVANTAMIENTO GNSS DE ELEMENTOS LINEALES"	I		-327,04	32,96	
06.21.05.45.26 - PATENTE: DISPOSITIVO PARA LA REALIZACION DE TRABAJOS SOBRE VIAS FERREAS	I		-214,58	1.800,00	
06.21.05.45.27 - PATENTE: DISPOSITIVO DE RODADURA PARA EQUIPOS PESADOS POR LA VIA FERREA	I		-87,02	1.800,00	
06.21.05.45.40 - LICENCIA DE PATENTE "SISTEMAS DE APLICACIÓN DE PRODUCTOS FITOSANITARIOS ADAPTABLE"	I	180,00		1.732,91	
06.21.05.90.18 - LICENCIA DE PATENTE "DISPOSITIVO PARA LA MEDICION DE LA VISCOSIDAD Y DENSIDAD DEL AIRE AMBIENTE Y METODO DE USO".	I	500,00		780,00	
06.33.05.20.62 - LICENCIA DE PATENTE "SISTEMA DE ILUMINACIÓN ACTIVO BINARIO"	I	540,00		1.980,00	
06.33.05.20.67 - LICENCIA PATENTE: "SISTEMA DE INSPECCION DE DEFECTOS EN LENTES DE PROYECTORES DE VEHICULOS"	I	0,00		907,20	
06.36.06.50.93 - LICENCIA DE KNOW HOW "CONOCIMIENTO EN MATERIA DE SOLUCIONES ENERGÉTICAS BASADAS EN LA TECNOLOGÍA DE LA BIOMASA"	I	544,57		544,57	
06.38.01.65.64 - LICENCIA PATENTE: "CONOCIM. DEL CAMPO DEL DCHO MERCANTIL APLICADO AL DSLLO. DE SOLUCIONES EN TORNO AL ETIQUETADO DE PRODUCTOS"	I	34,78		34,78	
06.38.01.65.79 - LICENCIA DE KNOW HOW "CONOCIMIENTO EN MATERIA DE DERECHO MERCANTIL, INDUSTRIAL, INTELECTUAL Y DE LA COMPETENCIA DIRIGIDO ESPECIALMENTE AL SECTOR AGROALIMENTARIO".	I	57,09		57,09	
07.06.50.01 - C.U. DE EMPRESA FAMILIAR	I		-320,44	692,54	
03.08.24 - CONT. PLAN DIRECTOR SANTUARIO IBERICO LOS ALTOS DEL SOTILLO	IAC	4.490,93		7.235,19	
03.08.78 - CONT. ANÁLISIS ANTRACOLÓGICO DEL YACIMIENTO DE LAS DELICIAS (ÉCIJA, SEVILLA)	IAC		-915,49	1.831,74	
03.08.81 - CONT. PROCESADO Y ANÁLISIS DE MUESTRAS CARPOLÓGICAS PARA EL YACIMIENTO DEL CERRO DE LA CRUZ, ALAMEDILLA DE JAÉN	IAC		-626,97	0,00	
03.08.97 - CONT. ESTUDIO ARQUEOLÓGICO DEL YACIMIENTO EL ALTILLO, EN EL PARAJE LOS TURRUNTESES DE RUS (JAÉN)	IAC	0,00		35,23	
03.08.A2 - CONT. ESTUDIOS ARQUEOBOTÁNICOS DEL YACIMIENTO ARQUEOLÓGICO DE VALENCINA DE LA CONCEPCIÓN	IAC		-999,99	0,01	
03.08.A3 - CONT. TRABAJO TÉCNICO DE RECUPERACIÓN BIBLIOGRÁFICA Y DOCUMENTAL PARA EL CONOCIMIENTO DE YACIMIENTO ARQUEOLÓGICO DE CABEZA BAJA DE ENCINA HERMOSA -CASTILLO DE LOCUBÍN, JAÉN-	IAC	0,00		1.579,36	
03.08.A6 - CONT. TRABAJOS DE ARQUEOLOGIA EN LA OBRA AUTOVIA A-32 VILLACARRILLO	IAC		-26.809,14	15.011,46	
03.08.A7 - CONT. ACTUACION ARQUEOLOGICA DE URGENCIA EN EL HAZA DEL RAYO	IAC		-920,18	71,36	
03.08.AA - CONT. DE CONSERVACION ASOCIADA A LA ACTIVIDAD ARQUEOLOGICA DE URGENCIA IGLESIA DE STA. CATALINA	IAC		-9.125,23	6.500,01	
03.08.AB - CONT. INTERVENCIÓN ARQUEOLÓGICA VILLA ROMANA CERRILLO DEL CUCO	IAC		-5.867,75	81,25	
03.08.AE - Análisis de indicadores físico-químicos del interior de un recipiente cerámico de la C/Real nº 98 (Estepona, Málaga)	IAC	504,51		504,51	
03.08.AF - Estudio arqueobotánico de los restos de San Telmo (Almería)	IAC	0,01		0,01	
03.08.AG - Estudio geoarqueológico multianalítico de suelos y sedimentos del sitio arqueológico del Turuñuelo (Guareña, Badajoz)	IAC	328,89		328,89	
03.08.AH - Estudio de los materiales arqueológicos del Cerro del Castillo (Galera, Granada)	IAC	3.311,82		3.311,82	

DETALLE DE LOS GASTOS CON FINANCIACIÓN AFECTADA DEL EJERCICIO 2021

-En euros-

CÓDIGO DE GASTO		DESVIACIONES DEL EJERCICIO 2021		DESVIACIONES ACUMULADAS 2021	
Orgánica	Funcional	POSITIVAS	NEGATIVAS	POSITIVAS	NEGATIVAS
03.08.AI - Excavación y control arqueológico del Proyecto de restauración en el Túmulo 75 de la Necrópolis íbera de Tútugi en Galera (Granada)	IAC	755,30		755,30	
03.08.AJ - Dirección técnica y control de trabajos de la excavación del Cerro del Castillo (Galera, Granada)	IAC	884,18		884,18	
03.08.AK - Contratación menor de una consultoría para la redacción de documentaciones técnicas de nuevas propuestas de sitios arqueológicos	IAC	13.491,00		13.491,00	
03.08.AL - Análisis de indicadores químicos de lípidos en recipientes cerámicos del sitio arqueológico La Estación (Cáceres)	IAC	2.000,00		2.000,00	
03.08.AP - Análisis mediante GC-MS y HPLC-MS de indicadores químicos de lípidos y ceras en un conjunto cerámico del sitio arqueológico de Alarcos (Ciudad Real)	IAC	615,00		615,00	
03.08.AQ - Análisis de pigmentos mediante MRS y EDXRF en las decoraciones de un conjunto cerámico procedente de El Macalón (Nerpio, Albacete)	IAC	1.374,98		1.374,98	
03.08.B3 - CONT. EXPOSICION TEMPORAL EN EL MUSEO IBERO: " LA NECROPOSIS DEL CERRO DE LOS VIENTOS"	IAC		-359,92	70,35	
03.08.B7 - CONT. ESTUDIO ANTRACOLOGICO DE MEDINAT AL ZAHRA (CORDOBA)	IAC		-500,01	0,00	
03.08.B8 - CONT. "ANALISIS ANTRACOLOGICO DE MUESTRAS DEL DOLMEN DE MENGA (ANTEQUERA, MALAGA). CAMPAÑAS DE 2005-2006".	IAC		-500,00	0,00	
03.08.B9 - CONT. "ANALISIS ANTRACOLOGICO DE MUESTRAS DE YACIMIENTOS ARQUEOLOGICOS DE MENGIBAR Y ESPELUY".	IAC		-250,71	0,00	
03.08.C1 - CONT. ANALISIS FISICO-QUIMICOS DE MATERIALES DE CONSTRUCCION PARA LA RESTAURACION DEL EDIFICIO DE LA CALLE BARRERAS,5 (BAEZA, JAEN)	IAC		-475,00	0,00	
03.08.C2 - CONT. ASISTENCIA TECNICA PARA LA ACTIVIDAD ARQUEOLOGICA DE LA OBRA INVESTIGACIONES ARQUEOLOGICAS EN EL EMBALSE DE GIRIBAILE.	IAC		-11.284,00	1.190,00	
03.08.C3 - CONT. ASISTENCIA TECNICA PARA LA ACTIVIDAD ARQUEOLOGICA DE LA OBRA INVESTIGACIONES ARQUEOLOGICAS EN LA VILLA ROMANA EL ALTILLO	IAC	667,55		1.911,70	
03.08.C6 - CONT. ASESORAMIENTO TECNICO EN OBRAS DE CONSERVACION DEL ARCO DE AUGUSTO (MENGIBAR, JAEN)	IAC	1.663,47		3.894,87	
03.08.C7 - CONT. ESTUDIO ARQUEOBOTANICO DEL CONTEXTO CULTURAL DE LA FLORIDA, SEVILLA.	IAC	2.500,00		2.500,00	
03.08.C8 - CONT. ASESORAMIENTO TECNICO Y PROPUESTA DE REDACCION DE EXPEDIENTE DE INCOACION BIC DE LA BATALLA DE BAECULA	IAC	0,00		2.082,64	
03.08.C9 - CONT. ANÁLISIS ARQEOBOTÁNICOS DEL YACIMIENTO DE ATEGUA. CAMPAÑA 2020	IAC	550,00		2.000,00	
03.08.D1 - CONT. ESTUDIO ARQUEOBOTANICO DE LA INTERVENCION EN TORRE DE ALMEDINA DE MARTOS. FASE VI - 2019	IAC		-2.000,00	0,00	
03.08.D2 - CONT. PROPUESTA DE REDACCION DE EXPEDIENTE DE INCOACION BIC DE LA BATALLA DE LAS NAVAS DE TOLOSA - DESPEÑAPERROS	IAC		-8.925,62	2.231,40	
03.08.D3 - CONT. ANALISIS DE LIPIDOS EN UN CONJUNTO DE RECIPIENTES CERAMICOS DE VARICA VIRTUDES, JUTIA Y MORRA DE LOS CASTILLEJOS	IAC		-2.729,98	0,00	
03.08.D4 - CONT. ANALISIS DE LIPIDOS EN ESTRUCTURAS ROMANAS DEL SITIO ARQUEOLOGICO DE VILARDIDA (MONTFERRI Y VILA-RODONA, TARRAGONA)	IAC	470,02		2.100,00	
03.10.14 - CONT. EXTRACTION AND PHYSICOCHEMISTRY CARACTERIZACTION OF AVOCADO OILS	IAC	0,00		1.106,90	
03.10.17 - CONT. EXTRACCION DE ACEITES DE OLIVA CON EL SISTEMA ABENCOR Y ESTUDIO DEL FRUTO	IAC	0,00		774,99	
03.10.21 - CONT. PRODUCCION DE COMPOST A PARTIR DE SUBPRODUCTOS DE OLIVAR Y ALMAZARA Y SU APLICACION EN EL CAMPO	IAC	6.869,42		10.163,77	
03.10.23 - CONT. INFORME PERICIAL SOBRE "ANALISIS Y DETERMINACION DE LAS DEFICIENCIAS TECNICAS, DE DISEÑO Y DE OPERACION EN LAS NUEVAS INSTALACIONES DE "PATATAS FRITAS SANTO REINO, S. L."	IAC	0,00		1.150,00	
03.10.AB - CONT. Estudio de la distribución de los compuestos fenólicos en diferentes productos obtenidos de frutos y hojas veg.	IAC	7.107,85		11.050,01	
03.10.AE - Extracción y caracterización físico-química de materia grasa de un sustrato oleaginoso por vía mecánica y utilizando disolventes	IAC	2.558,67		2.558,67	
03.11.15 - CONT. APROVECHAMIENTO DE SUBPRODUCTOS DE LA INDUSTRIA DEL ACEITE DE OLIVA	IAC	9.743,22		10.784,07	
03.11.16 - CONT. IMPULSO A LAS CAPACIDADES ANDALUZAS PARA LA BIOECONOMIA EN EL SECTOR DEL OLIVAR, LA HORTICULTURA Y LA BIOMASA ALGAL	IAC	7.434,00		7.646,12	
03.11.AC - Producción de azúcares a partir de biomasa lignocelulósica	IAC	12.689,46		12.689,46	
03.11.AD - Fieldwork of the CLEAN-SHIPPING project	IAC	5.760,00		5.760,00	
03.12.06 - CONT. EVALUACIÓN DISPOSITIVO HOME CARE CONNECT	IAC	0,00		1.068,63	
03.12.12 - CONT. DETECCION, EXTRACCION DE ENTIDADES Y RELACIONES EN DOCUMENTOS MERCANTILES	IAC	15.657,87		33.762,09	
03.12.AB - Expte nº 2021/AR43U/00001562. Contrato desarrollo derrotero digital inteligente de las costas españolas (DDIE)	IAC	20.250,00		20.250,00	
04.01.AA - REMANENTES DE FINANCIACIÓN AFECTADA SERVICIOS GENERALES	IAC	96.955,67		96.955,67	
06.02.00.63.33 - CONT. MODELOS EXPERIMENTALES DE OLIVAR ADEHESADO	IAC		-104,57	1.729,63	
06.02.00.63.42 - CONT. ESTUDIO DE LA DIVERSIFICACIÓN AGROBIOLÓGICA DE DOS FINCAS EN EL TÉRMINO MUNICIPAL DE LOPERA (JAÉN)	IAC		-628,04	73,70	
06.02.00.63.43 - CONT. ASISTENCIA TÉCNICA PARA EL SEGUIMIENTO DE ESPECIES DE FLORA AMENAZADAS Y DE PROTECCIÓN ESPECIAL EN ESPAÑA (SEFA)	IAC	0,00		95,46	
06.02.00.63.48 - CONT. EXPERIENCIAS DE CONSERVACION DE LAS ESPECIES DEL GENERO SARCOCAPNOS DC EN LA COMARCA DE SIERRA MAGINA (JAEN, ESPAÑA). FASE 1.	IAC		-3.434,98	10.027,50	
06.02.00.63.50 - CONT. ELABORACION Y DISTRIBUCION DE INFORMES POLINICOS DE JAEN A LA RED ESPAÑOLA DE AEROBIOLOGIA	IAC		-1.634,58	1.340,63	
06.02.00.63.AB - Estudio de los hábitats de interés comunitario en la finca José Celso Quesada Aguilar (Arbuniel, Jaén)	IAC	800,01		800,01	
06.02.00.63.AC - Estudio de los hábitats de interés comunitario en la Finca Juan Francisco Martos Rodríguez (Arbuniel, Jaén)	IAC	800,02		800,02	
06.02.02.20.65 - CONT. SECUESTRO DE CARBONO BAJO PRÁCTICAS DE MANEJO RESPETUOSAS CON EL MEDIO AMBIENTE LOS OLIVARES	IAC		-80,00	1.033,12	
06.02.02.20.73 - CONT. "CAMBIOS EN LAS DINÁMICAS DEL CARBONO Y NITRÓGENO DURANTE LA DESCOMPOSICIÓN DE RESTOS DE PAJA DE VARIEDADES TRADICIONALES Y MODERNAS"	IAC		-1.860,00	1.889,92	
06.02.02.20.77 - CONT. ANALISIS DE LOS COSTES Y BENEFICIOS AMBIENTALES DERIVADOS DE DISTINTOS ESCENARIOS DE AUMENTO DE LA PRODUCCION DE FORRAJE EN LA ISLA DE GRAN CANARIA.	IAC	0,00		1.879,55	
06.02.02.20.79 - CONT. ASESORAM. TEC EN EVALUAC Y ANALISIS DE BIODIVERSIDAD ANIMAL EN EL GO CUBIERTAS VEGETALES DE ESPECIES NATIVAS EN OLIVAR (CUVREN; REF. GOP3I-CO-16-0006)	IAC		-1.612,53	296,35	

DETALLE DE LOS GASTOS CON FINANCIACIÓN AFECTADA DEL EJERCICIO 2021

-En euros-

CÓDIGO DE GASTO		DESVIACIONES DEL EJERCICIO 2021		DESVIACIONES ACUMULADAS 2021	
Orgánica	Funcional	POSITIVAS	NEGATIVAS	POSITIVAS	NEGATIVAS
06.02.02.20.80 - CONT. "CANTIDAD DE CARBONO EN LOS ARBOLES, FERTILIDAD DEL SUELO Y HUELLA DE CARBONO EN OLIVARES DE LA DOP ESTEPA".	IAC		-523,82	3.802,69	
06.02.04.12.04 - CONT. MEJORA TOLERANCIA SALINIDAD EN OLIVO PRETAT. REG. CRECIMIENTO	IAC		-1.020,07	14.908,49	
06.02.04.12.11 - CONT. DETERMINACION DE COMPOSICION DE LOS VOLATILES MAYORITARIOS DE ACEITES ESENCIALES	IAC	0,00		161,55	
06.02.08.19.09 - CONT. EVALUACION DIVERSIDAD GENETICA CONEJO MONTE EN ANDALUC	IAC	0,00		14,93	
06.02.08.19.10 - CONT. EVALUACION DIVERSIDAD GENETICA CABRA MONTES EN EL P.N.	IAC		-140,19	1.852,50	
06.02.08.19.45 - CONTR. CARACTERIZACIÓN DE LAS DIFERENCIAS INTERINDIVIDUALES EN LOS METABOLITOS DE LAS HORMONAS DEL ESTRÉS EN UNGULADOS	IAC		-14.507,14	1.183,89	
06.02.08.19.51 - CONT. DETERMINACIÓN DE LA EDAD DE CÉRVIDOS ACTUALES	IAC	0,00		9,28	
06.02.08.19.52 - CONT. ANÁLISIS DE MUESTRAS DEL UROGALLO : CONVENIO DE COLABORACIÓN DE INVEST. PARA LA REALIZACIÓN DE UN ESTUDIO SOBRE MONITORIZACIÓN DE POBLACIONES DE TETRAÓNIDOS EN LOS PIRINEOS ME (FCQ-UJ- 2017)	IAC		-530,00	7,46	
06.02.08.19.53 - CONT. MONOTORIZACIÓN DE POBLACIONES DE TETRAÓNICOS EN LOS PIRINEOS MEDIANTE MÉTODOS NO INVASIVOS	IAC		-4.012,00	805,53	
06.02.08.19.55 - CONT. ABUNDANCIA DE TETRAÓNIDOS EN LOS PIRINEOS: EVALUAC. DE METODOS DE OBTENCION DE MUESTRAS E IMPLICAC. ESTRATEGIAS MONITORIZACION DE ESPECIES	IAC		-261,45	911,49	
06.03.00.50.77 - CONT. ASESORAMIENTO SISTEMA DE CLASIFICACION DE EMBRIONES MEDIANTE VISION POR COMPUTADOR	IAC	0,00		132,68	
06.03.00.50.AA - Efectos de una combinación específica de polifenoles y flavonoides del olivo junto a vitaminas en la sintomatología...	IAC	2.028,72		6.528,72	
06.03.00.60.51 - CONT. POTENTIAL EFFECTS OF DIETARY HMOS ON THE MODULATION OF NEUROINFLAMMATION	IAC	0,00		8.168,61	
06.03.00.60.52 - CONT. EFFECTS OF DIETARY OLIGOSACCHARIDE ON CHEMOTHERAPY-INDUCED INTESTINAL MUCOSITIS	IAC		-11.724,39	0,00	
06.03.00.60.53 - CONT. EFFECTS OF AN EARLY DIETARY OLIGOSACCHARIDE SUPPLEMENTATION ON DIABETES INCIDENCE IN NOD MICE	IAC		-409,25	26.608,81	
06.03.00.60.56 - CONT. SERVICIO DE BIOFORMULACION FRENTE A LA VERTICILOSIS DEL OLIVO	IAC	0,00		136,85	
06.03.04.20.52 - CONT. CARACTERIZACIÓN MOLECULAR DE CEPHENEMYIA STIMULATOR, PARÁSITO DEL CORZO, CAPREOLUS CAPREOLUS	IAC		-559,29	707,13	
06.03.04.20.85 - CONT. MONITOREO DE LAS POBLACIONES DE GALLIFORMES DE MONTAÑA POR MEDIO DE UN ANALISIS GENETICO (CONTINUIDAD PROYECTO PR16-2014)	IAC	13.601,67		29.883,67	
06.03.04.20.86 - CONT. ESTUDIO SOBRE LA MONITORIZACION DE POBLACIONES DE UROGALLO EN EL PYRINEO NAVARRO MEDIANTE METODOS NO INVASIVOS. DRYMA-UJ-2020	IAC	2.866,50		4.387,50	
06.05.01.50.45 - CONT. LA ADMINSTRACION ADUANERA	IAC	0,00		99,94	
06.05.01.50.46 - CONT. ASESORAMIENTO OF COUNSEL A BUFETE JURIDICO SOBRE RECURSOS EN MATERIA FISCAL	IAC		-279,00	0,00	
06.05.01.50.48 - CONT. ASESORAMIENTO EN MATERIA DE ALEGACIONES EN PROCEDIMIENTO DE INSPECCION DE HACIENDA	IAC	0,00		7,23	
06.05.01.50.50 - CONT. ASESORAMIENTO Y ASISTENCIA EN INSPECCION TRIBUTARIA	IAC		-94,50	0,00	
06.05.01.50.AC - Asesoramiento of counsel sobre viabilidad de la revisión de actos tributarios	IAC	283,50		283,50	
06.07.01.70.26 - CONT. DICTÁMEN JURÍDICO SOBRE PRESUNCIÓN DE INOCENCIA Y DECLARACIÓN DEL DENUNCIANTE	IAC		-418,34	59,62	
06.07.01.70.30 - CONT. "ESTUDIO TECNICO JURIDICO Y ASESORAM. EN CUESTIONES PROCESALES BASICAS Y COLAB. EN LA ELABORAC. DE DICTAMEN Y ASESORAM. PROCESAL EN RELACION CON LOS DELITOS CONTRA EL PATRIM.H.A.C."	IAC	0,00		472,19	
06.07.01.70.31 - CONT. ASESORAM TECNICO DELITO URBANISTICO, DELITO DAÑOS PATRIM ARQUEOLOG. Y EXPOLIO Y DE APROPIACION INDEBIDA¿	IAC		-292,38	4.675,82	
06.07.01.70.35 - CONT. DE COLABORACION PARA LA REALIZACION DE UN ESTUDIO SOBRE LA ADECUACION DEL DERECHO PENAL ESPAÑOL A LA DIRECTIVA 2008/99/CE	IAC		-3.193,88	1.936,48	
06.07.01.70.37 - CONT. ESTUDIO Y ASESORAM. EN EL DELITO DE ACUSACION Y DENUNCIAS FALSAS EN RELACION CON LAS DILIGENCIAS PREVIAS 420/2018 DEL JUZGADO DE INSTRUCCION N. 3	IAC		-1.047,99	122,01	
06.07.01.70.39 - CONT. ASESORAMIENTO "ENCUESTA NACIONAL DE SALUD ORAL"	IAC	0,00		0,01	
06.07.01.70.40 - CONT. ASESORAMIENTO EN LA DEFENSA JURIDICA EN EL "PROC ABREVIADO 1033/2019 (AUDIENCIA PROVINCIAL DE JAEN (SECCION SEGUNDA))"	IAC	1.563,19		12.720,21	
06.07.03.81.13 - CONT. LA ETICA DE LOS NEGOCIOS EN ANDALUCIA Y LOS DERECHOS. INFORME ANUAL 2017.	IAC	0,00		14.000,00	
06.07.03.83.04 - CONT. ASESORIA CIENTIFICO-TECNICA EN EL MASTER DE ABOGACIA DE LA UNIVERSITAT OBERTA DE CATALUNYA.	IAC	0,00		5,90	
06.08.02.05.10 - CONT. UTILIZACION Y EVALUACION DE REA Y DE SUS EFECTOS SOBRE LA MOTIVACION Y EL APRENDIZAJE	IAC	0,00		2.603,30	
06.08.02.10.14 - CONT. DISEÑO, PLANIFICACION Y SEGUIMIENTO DE MATERIAL DOCENTE SOBRE TFM	IAC		-1.263,17	0,00	
06.09.01.87.AA - Caracterización de la marcha del adulto mayor mediante la innovación con tecnologías portables	IAC		-1.689,10	5.451,40	
06.09.01.89.06 - CONT. DIRECCION, ORGANIZACION Y COORDINACION DE LOS CONCIERTOS DIDACTICOS Y FAMILIARES DEL XIV FESTIVAL DE MUSICA ANTIGUA DE UBEDA Y BAEZA 2010	IAC	929,75		2.081,68	
06.09.06.35.01 - CONT. DIRECCION Y COORDINACION ARTISTICA DEL XIV FESTIVAL DE MUSICA DE UBEDA Y BAEZA Y EL CICLO DE MUSICA EN LOS MONUMENTOS DE VANDELVIRA 2010. COORDI	IAC		-9.939,13	8.181,82	
06.10.02.25.94 - CONT. INVESTIGACIÓN, DISEÑO E IMPLEMENTACIÓN DE SISTEMAS DE INFORMACIÓN ECONÓMICA PARA LA OPTIMIZACIÓN DE LA TOMA DE DECISIONES EN ORGANIZACIONES EMPRESARIALES.	IAC		-22,04	0,00	
06.10.02.25.A1 - CONT. DIRECCIÓN Y COORDINACIÓN DEL PROYECTO "LUCENA CIUDAD CREATIVA DE LA MÚSICA".	IAC		-109,22	12.203,01	
06.10.02.25.AA - CONT. INV, DISEÑO E IMPLEMENTAC DE SISTEMAS DE INFORMAC EC-FINANC COMO HERRAMIENTA DE MEJORA EFIC E.P.	IAC	26,45		26,45	
06.10.02.25.AB - CONT. ECONOMIA Y COOPERATIVISMO: IMPLANTACION Y CRECIMIENTO DE UNIDADES DE NEGOCIO EN EMPRESAS AGROALIMENTARIAS	IAC		-15.780,14	12.299,86	
06.10.02.25.AD - Diseño, implementación y evaluación de indicadores de gestión financiera aplicados al sector de la construcción	IAC	5.449,29		5.449,29	
06.10.02.25.B1 - CONT. DESARROLLO DE ACTIVIDADES DE ENVSADO DE AOVE- NUEVAS UNIDADES DE NEGOCIO	IAC	0,00		548,94	

DETALLE DE LOS GASTOS CON FINANCIACIÓN AFECTADA DEL EJERCICIO 2021

-En euros-

CÓDIGO DE GASTO		DESVIACIONES DEL EJERCICIO 2021		DESVIACIONES ACUMULADAS 2021	
Orgánica	Funcional	POSITIVAS	NEGATIVAS	POSITIVAS	NEGATIVAS
06.12.02.65.35 - CONT. ESTUDIO PARA EVALUAR Y ANALIZAR LAS CARACTERISTICAS, PERCEPCIONES Y COMPORTAMIENOS SOCIOECON. EN EL CAMPO TURISTICO DE LA PROVINCIA DE SEVILLA	IAC		-68,00	23.201,84	
06.13.03.05.48 - CONT. IMPRESIÓN DE MODELOS 3D CON POLVO COMPOSITE EN IMPRESORA ZCORP450	IAC	0,00		9,21	
06.13.03.05.64 - IMPRESIÓN DE MODELOS 3D EN POLVO COMPOSITE CON IMPRESORA ZCORP 450 Y TRATAMIENTO POSTERIOR CON INFILTRANTE ZBOND.	IAC	0,00		49,58	
06.13.03.05.75 - CONT. TRABAJO DEL EXPERTO EVALUADOR 6D UNESCO EN LA REVISION DE PROYECTOS DE I+D+i RD 1432 ID. EXPEDIENTE PROYECTO IDI-2019-121804-a ; IDI-2019-121806-a	IAC	540,00		1.730,08	
06.13.03.05.AA - Optimización en el modelado tridimensional e impresión 3D del recinto amurallado de Priego de Córdoba	IAC	1.115,71		1.115,71	
06.13.07.20.04 - CONT. CONVENIO ESPECIFICO DE COLABORACIÓN ENTRE EL AYUNTAMIENTO DE JAEN Y LA UJA PARA LA ELABORACIÓN PLAN ESTRATEGICO DE LA CIUDAD DE JAEN 2010 2015	IAC		-14.391,00	0,01	
06.13.07.20.06 - CONT. CONSULTORIA Y APOYO CIENTIFICO-TECNICO PARA PROYECTOS DE INGENIERIA FOTOVOLTAICA	IAC		-505,78	3.378,11	
06.13.07.20.11 - CONT. IDENTIFICACION DEL POTENCIAL FOTOVOLTAICO DE PROYECTOS DE AUTOCONSUMO	IAC	0,00		2.700,00	
06.13.07.20.13 - CONT. ASESORAM. CON LA EMPRESA ACERTA EN MATERIA DE " EVALUACION TECNICA DE PROYECTOS DE I+D+I "	IAC	0,00		601,20	
06.13.07.20.AA - Asesoramiento en la redacción de memorias técnicas de I+D+i en el campo de seguidores solares fotovoltaicos, estructura fija y tecnologías asociadas.	IAC	866,86		866,86	
06.15.03.45.76 - CONT. TRADUCCION DE ESPAÑOL AL INGLES	IAC	0,00		101,59	
06.15.03.45.AD - Servicios de asesoramiento científico-técnico para la revisión de la propuesta de marco de la competencia lingüística (Expt21-00145)	IAC	2.600,00		2.600,00	
06.16.03.85.32 - CONT. COLABORACION EN EL DESARROLLO DEL PROYECTO SISTEMAS DE GESTION PREDICTIVA DE LA OPERACION Y MANTENIMIENTO DE PLANTAS TERMOSOLARES	IAC	0,00		41,90	
06.16.03.85.76 - CONT. PREDICCION OPERACIONAL EVENTOS ICING	IAC	0,00		6,61	
06.16.03.98.04 - CONT. ASESORAMIENTO CIENTÍFICO-TÉCNICO EN LA ACTUALIZACIÓN DE LA CARACTERIZACIÓN SÍSMICA DE LOS EMPLAZAMIENTOS DE LAS CENTRALES NUCLEARES ESPAÑOLAS	IAC		-10.276,75	766,34	
06.16.03.98.06 - CONT. EVALUACIÓN DE LA PELIGROSIDAD SÍSMICA EN LAS PROVINCIAS DE CHEFCHAOUEN Y TETOUAN, Y LA PREFECTURA DE M'diq-Fnideq (MARRUECOS	IAC		-5.850,00	130,13	
06.17.01.20.39 - CONT. ESTUDIO DE LOS DIFERENTES TIPOS DE PIEDRA DE LAS FACHADAS DE LA IGLESIA PARROQUIAL DE NUESTRA SEÑORA DE LA FUENSANTA, FUENSANTA DE MARTOS, JAÉN	IAC	0,00		0,02	
06.17.01.20.44 - CONT. ANALISIS QUIMICO DE DOS JARRONES "TIPO ALHAMBRA"	IAC	0,00		127,66	
06.17.01.20.AA - Estudio de los materiales de construcción del Puente Ariza	IAC	450,00		450,00	
06.17.04.27.23 - CONT. GEÓLOGO DEL PROYECTO "GEOPARQUE DEL CUATERNARIO, VALLES DEL NORTE DE GRANADA	IAC	0,00		0,11	
06.17.04.27.24 - CONT. PREPARACION CANDIDATURA "GEOPARQUE DEL CUATERNARIO VALLES DEL NORTE DE GRANADA"	IAC	0,00		9,04	
06.17.04.27.25 - CONT. ELABORAC. FICHA DESCRIPTIVA PARA 70 LUGARES DE INTERES GEOLOG.DEL DOSSIER CANDIDATURA GEOPARQUE DEL CUATERNARIO VALLES DEL NORTE DE GRANADA	IAC		-70,71	679,72	
06.17.04.27.27 - CONT. ASESORAMIENTO CIENTIFICO TECNICO EN EL PROYECTO "GEOPARQUE DE GRANADA	IAC	2.676,44		4.476,44	
06.17.04.28.00 - CONT. ASESORAM.ELABORACION MAPA GEOLOGICO ESPAÑA.3 FASE PROY	IAC	0,00		94,37	
06.18.00.35.16 - CONT. MODULO PARA PREDICCION DE VARIABLES TURISTICAS EN JAEN UTILIZANDO MINERIA DE DATOS	IAC		-26,00	11,08	
06.18.00.35.19 - CONT. COLABORACIÓN PROYECTO ALERTAS Y DETECCIÓN TEMPRANA DEL DETERIORO COGNITIVO-TREVENQUE (ADETEM)	IAC		-59.013,84	1.498,56	
06.18.00.35.21 - CONT. COLABORACION EN EVALUACION DE PROYECTOS DE I+D+I (SEGUN CONVENIO DE 24 DE MAYO DE 2018)	IAC	207,83		594,83	
06.18.00.35.AA - Pilotaje de sensores inerciales para la prevención de úlceras por presión	IAC	259,63		259,63	
06.18.00.75.21 - CONT. SISTEMAS INTELIG. PARA PROCESAMIENTO IMÁGENES Y DETECCION AMENAZAS EN ESCENARIOS DE CONFLICTO_LICITACION	IAC		-4.907,16	52.138,18	
06.18.00.75.22 - CONT. INFORME PERICIAL EN EL JUZGADO DE INSTRUCCION DE ANDUJAR	IAC	33,33		248,40	
06.18.05.70.45 - CONT.ESTUDIO ESTRUC. DATOS Y ALGORITMOS SECCIÓN TRANSVERSAL	IAC		-1.068,42	28.543,44	
06.18.05.70.63 - CONT. OBTENCION DE INFORMACION TURISTICA MEDIANTE MOVIL	IAC		-251,24	3.422,53	
06.18.05.70.81 - CONT. EVALUACION CIENTIFICO TECNICA DEL PROYECTO EMPRESARIAL SOLUTIONS ARTIFICIAL INTELLIGENCE SL PROYECTO CAMPUS	IAC		-754,55	18.366,34	
06.18.05.70.A6 - CONT. ASESORAMIENTO TECNICO CIENTIFICO Y TRANSFERENCIA DEL CONOCIMIENTO AL PROYECTO DELEGA	IAC		-71,98	9.378,11	
06.18.05.70.A7 - CONT. PLATAFORMA DE MODELADO 3D PARA ANIMACIÓN ESTEREOSCOPICA	IAC	0,00		20.787,01	
06.18.05.70.AD - CONT. Proyecto InLIFE: Tecnologías del Lenguaje aplicadas al envejecimiento activo	IAC	849,98		7.990,48	
06.18.05.70.AH - GÁLEA.v0.0-Proyecto Piloto: Análisis de datos relacionados con propuestas presentada a licitaciones de obra de la empresa Vialterra Infraestructuras.	IAC	2.697,47		2.697,47	
06.18.05.70.AJ - Actividades de asesoramiento y desarrollo	IAC	483,77		483,77	
06.18.05.70.AL - Actividades de asesoramiento y desarrollo	IAC	163,16		163,16	
06.18.05.70.AM - Consultoría en ciberseguridad	IAC	8.800,00		8.800,00	
06.18.05.70.C8 - CONT. ELABORACION DE UN INFORME DE EVALUACION DEL PROYECTO I D i NUEVA PLATAFORMA DE GESTION CONTROL PRESUPUESTARIO	IAC	180,00		6.980,86	
06.18.05.70.C9 - CONT. EVALUACION PROYECTO 171.763 INNOVACION EN PROCESOS... DE LA EMPRESA CAJA DE ARQUITECTOS S. COOP. DE CREDITO	IAC	0,00		2.302,37	
06.18.05.70.D4 - CONT. EVALUACION DE PROYECTOS I+D+I CLASIFICADOS COMO "4 DIGITOS UNESCO" O "6 DIGITOS UNESCO"	IAC	0,00		17.128,97	
06.18.05.70.D8 - CONT. COLABORACION EN EL DESARROLLO DEL PROYECTO INTENACIONaLiCe	IAC	0,00		26,50	
06.18.05.70.E7 - CONT. ESTUDIO DE VIABILIDAD TÉCNICA DENOMINADO "OCTUPUS BIG DATA SYSTEMS"	IAC		-861,07	1.387,30	
06.18.05.70.F4 - CONT. INFORME DE EVALUACIÓN PROYECTO CÓD. DNV (PRJC-522429-2015-PRC-ESP-NUPM	IAC		-230,58	562,29	
06.18.05.70.I5 - CONT. EVALUACION DE CONTENIDO Y EJECUCION DEL EJERCICIO 2018 DEL PROYECTO 683.619, ACTUANDO COMO EXPERTO TECNICO	IAC	246,68		355,03	
06.18.05.70.I8 - CONT. "ANALISIS FRACTAL DE LA SEÑAL DE HD-EEG EN ESTADOS DE MINIMA CONSCIENCIA"	IAC	0,00		166,65	

DETALLE DE LOS GASTOS CON FINANCIACIÓN AFECTADA DEL EJERCICIO 2021

-En euros-

CÓDIGO DE GASTO		DESVIACIONES DEL EJERCICIO 2021		DESVIACIONES ACUMULADAS 2021	
Orgánica	Funcional	POSITIVAS	NEGATIVAS	POSITIVAS	NEGATIVAS
06.18.05.70.J6 - CONT. COLABORACION EN EVALUACION DE PROYECTOS DE I+D+I (SEGUN CONVENIO DE 24 DE MAYO DE 2018)	IAC		-171,34	3.205,16	
06.18.05.70.J9 - CONT. CONSULTORIA EN CIBERSEGURIDAD	IAC		-10.800,02	880,38	
06.18.05.70.K1 - CONT. EVALUACION DEL PROYECTO VIDEOJUEGO DE COMBATE MEDIEVAL EN REALIDAD VIRTUAL BASADO EN LA FISICA CON CODIGO ACIE DE EXPEDIENTE 2573.002.19	IAC	549,66		659,46	
06.18.05.70.K4 - CONT. EVAL. PROY. DESARR. METODOLOGIA GEN. AUTOM. FICHEROS GRAF. 3D PARA SISTEMAS SCADA EXPDTE ACIE 2515.002.19	IAC		-98,22	34,98	
06.18.05.70.K5 - CONT. EVALUACION DE PROYECTOS DE I+D+I CLASIFICADOS COMO 4 DIGITOS UNESCO Y COMO 6 DIGITOS UNESCO	IAC	9.329,33		20.664,33	
06.18.05.70.K6 - CONT. SKYLAB UN GESTOR I+D+I DEL CONOCIMIENTO COLECTIVO DE LA EMPRESA, CON COD ACIE EXPDTE 2994.001.20	IAC	591,54		1.176,54	
06.18.05.70.K7 - CONT. EXPERTO TECNICO, A DEMANDA DE LA EMPRESA CERTIFICA PROYECTOS ID S.L EN EL PROCESO DE CERTIFICACION DE PROYECTOS DE I+D+I	IAC	40,00		126,87	
06.18.05.70.K8 - CONT. SERVICIOS DE AUDITORIA EN SEGURIDAD INFORMATICA	IAC	1.266,63		4.866,63	
06.19.05.05.23 - CONV. DENSIFICAC. INFRAESTRUCTUR. GEO ANDALUC.	IAC		-2.877,56	8.739,11	
06.19.05.05.79 - CONT. LEVANT. TOPOGRAFICO FINCA FUENTE DE LA HIGUERA.MARTOS	IAC		-15,00	45,19	
06.19.05.05.A1 - CONT. TOMA DE DATOS ESCANER LASER...PROY. CGL2006 05903 BTE	IAC	0,00		61,00	
06.19.05.05.AA - CONT. IMPLEMENTACION DE UN SISTEMA DE MONITORIZACION DE INFRAESTRUCTURAS CIVILES...	IAC	7.146,10		7.146,10	
06.19.05.05.AB - Escaneado y modelado realistico de piezas arqueológicas para el proyecto de diseño del Centro de Interpretación Iliturgi	IAC		-350,00	1.450,00	
06.19.05.05.AD - Realización de vuelos con drones y montaje de las imágenes a petición de la Candidatura a la UNESCO del Expediente de...	IAC		-999,88	278,12	
06.19.05.05.AE - Colaboración en el proyecto RISKCOAST (Ref. SOE3/P4/E0868), para la monitorización de deslizamientos mediante técnicas fotogramétricas de TLS	IAC	16.573,50		16.573,50	
06.19.05.05.AF - Monitorización de la estabilidad de edificios del patrimonio histórico de la zona norte de Portugal mediante interferometría radar de satélite	IAC	3.600,00		3.600,00	
06.19.05.05.AG - ALHAM-UJA. Monitorización y modelado de taludes inestables en las inmediaciones de la Alhambra de Granada	IAC	5.500,41		5.500,41	
06.19.05.05.AH - Realización de vuelos con drones y montaje de imágenes para el Expediente de Patrimonio Mundial "Los paisajes del olivar en Andalucía"	IAC	1.168,47		1.168,47	
06.19.05.05.AK - Procesamiento y análisis de imágenes multisensoriales para la segmentación y caracterización de materiales	IAC	5.400,00		5.400,00	
06.19.05.05.E1 - CONT. ASESORAMIENTO TECNICO Y FORMACION EN EL MARCO DEL PROYECTO TOMA DE FOTOGRAFIA AEREA DIGITAL Y ELABORACIÓN DE ORTOFOTOS A ESCALA 1 5000 A NIVEL N	IAC		-20,00	2.186,35	
06.19.05.05.E8 - CONT. ESTUDIO FOTOGRAMETRICO DE LA CAPILLA REAL DE LA CATEDRAL MEZQUITA DE CORDOBA	IAC		-2.209,50	616,79	
06.19.05.05.G1 - CONT. COLABORACION EN PROY. DESARR. TECNOLOGICO MEJORA DE LA CARACTERIZACION DE ZONAS INESTABLES Y DE SUSCEPTIBILIDAD A LOS RIESGOS NATURALES A TR	IAC		-20,00	664,98	
06.19.05.05.G2 - CONT. COLABORACION PROY. DESARR. TECNOLOGICO DESARROLLO DE UN SISTEMA PARA LA EXTRACION DE INFORMACION UTIL A PARTIR DE DATOS CAPTURADOS POR SENSORES	IAC	0,00		5.326,63	
06.19.05.05.G5 - CONT. DESARROLLO Y ADAPTACION DE SOFTWARE PARA SU FUNCIONAMIENTO EN EL PROYECTO SIGTIERRAS EN ECUADOR . CODIGO DEL CONTRATO EC L217 2011 1	IAC		-20,00	477,32	
06.19.05.05.K6 - CONT. SISTEMA DE DIGITALIZACIÓN, GEORREFERENCIACIÓN Y GESTIÓN DE EXPEDIENTES DE EXPROPIACIÓN DE CARRETERAS_SiDiGG_EC (EXPTE G-GI3003/IDI0)	IAC	267,35		0,00	
06.19.05.05.K7 - CONT. ASESORAMIENTO TÉCNICO PARA LA INTRODUCCIÓN DEL USO DEL SISTEMA UAV EN LA PRODUCCIÓN CARTOGRÁFICA	IAC		-7.953,54	0,00	
06.19.05.05.L3 - CONT. ACTUALIZACIÓN DE SOFTWARE PCUBE CON LAS NUEVAS FUNCIONALIDADES, CONSOLIDAR EL CÓDIGO Y REEMPLAZARLOS POR EL NUEVO CÓDIGO DE PROPIEDAD	IAC	1.151,56		0,00	
06.19.05.05.L8 - CONT. ASESORAMIENTO TÉCNICO PARA LA INTRODUCCIÓN DEL USO DE SISTEMAS UAV EN LA PRODUCCIÓN CARTOGRÁFICA	IAC		-10.646,28	0,00	
06.19.05.05.L9 - CONT.HERRAMIENTA PARA EL CALIBRADO DE DEPÓSITOS DE COMBUSTIBLE A PARTIR DE DATOS TLS	IAC		-202,72	0,00	
06.19.05.05.N3 - CONT. INVESTIGACIÓN Y DELIMITACIÓN DEL PERÍMETRO DE LA FINCA OBJETO DE MEDICIÓN SUPERFICIAL	IAC		-343,59	5,72	
06.19.05.05.N6 - CONT. GESINGEUJA_2017. ASESORAMIENTO TÉCNICO PARA LA OBTENCIÓN DE CARTOGRAFÍA NECESARIA PARA EL DISEÑO DE IMPLANTACIÓN DE PLANTAS DE ENERGÍA RENOVABLE	IAC		-19.931,19	585,79	
06.19.05.05.N8 - CONT. ASESORAMIENTO TECNICO PARA LA INTRODUCCION DEL USO DE SISTEMAS UAV EN LA PRODUCCION CARTOGRAFICA	IAC	77.859,81		140.789,31	
06.19.05.05.N9 - CONT. UNIVERGY_2018. ASESORAM. TECNICO EN LA OBTENCION DE CARTOGRAFIA PARA EL DISEÑO DE PROYECTOS EN EL SECTOR DE LAS ENERGIAS RENOVABLES	IAC		-6.624,50	146,59	
06.19.05.05.O1 - CONT. DESARROLLO DE UNA METODOLOGIA PARA LA CARACTERIZACION MORFOMETRICAS DE CAMPOS DE DOLINAS A PARTIR DE INFORMACION LiDAR Y SU APLICACIÓN A LA ZONA DE LIMONES	IAC		-20,00	4.187,67	
06.19.05.05.O3 - CONT. ASESORAM. CIENT.-TEC. PARA DEFINICION DE MODELO DE CALIDAD PARA EL AMBITO DE LA ADMON. DE TIERRAS, EN EL MARCO DE LA ICDE	IAC		-0,79	0,00	
06.19.05.05.O9 - CONT. ARCHIUJA_2018. LEVANTAMIENTO TRIDIMENSIONAL DEL CLAUSTRO DEL ARCHIVO HISTORICO PROVINCIAL DE JAEN.	IAC		-2.047,05	537,61	
06.19.05.05.P1 - CONT. REDACC DE PARTE DE LA MEMORIA TEC., INTEGRAC. DE TECNOLOG. PREEXISTENTES Y PLAN DE VIABILIDAD DEL DOCUMENTO FASE I ETAPA II DEL PROYECTO INNOLIVAR.	IAC		-21,59	448,04	
06.19.05.05.P3 - CONT. ASESORAMIENTO TÉCNICO PARA LA GENERACIÓN DE CARTOGRAFÍA DE PRECISIÓN MEDIANTE EL EMPLEO DE SISTEMAS UAV	IAC		-25,00	3.263,83	
06.19.05.05.P4 - CONT. GESINGEUJA_2019. ASESORAMIENTO TECNICO PARA LA OBTENCION DE PRODUCTOS DE PRECISION EN EL AREA DE LA GEOMATICA.	IAC		-3.920,73	219,47	
06.19.05.05.P5 - CONT. COLABORACION EN "PROYECTO INNOLIVAR, LINEA 5 FASE II-RECOPILACION Y CAPTURA DE INFORMACION/GENERACION MDT"	IAC		-2.639,13	15.645,38	
06.19.05.05.P6 - CONT. NARASOLAR-UJA. ASESORAM EN LA OBTENC. DE CARTOGRAFIA Y APLICACIONES ESPECIFICAS EN PROY. DE IMPLANTACION DE PLANTAS FOTOVOLTAICAS	IAC	7.778,35		9.128,46	

DETALLE DE LOS GASTOS CON FINANCIACIÓN AFECTADA DEL EJERCICIO 2021

-En euros-

CÓDIGO DE GASTO		DESVIACIONES DEL EJERCICIO 2021		DESVIACIONES ACUMULADAS 2021	
Orgánica	Funcional	POSITIVAS	NEGATIVAS	POSITIVAS	NEGATIVAS
06.19.05.05.P9 - CONT. ELABORACION Y CELEBRACION PRUEBAS CERTIFICACION EXPERTO CATASTRO	IAC		-61,88	3,00	
06.19.05.05.Q4 - CONT. APOYO CIENTIFICO TECNICO PARA LA REDACCION DEL PLAN ESTADISTICO Y CARTOGRAFICO DE ANDALUCIA 2021-2027	IAC		-29,15	782,64	
06.19.05.05.Q5 - CONT. EXECUTION DES TACHES CARTOGR. ET DE GEODESIE. PROGRAMME FORM. COORD. ET CAPITALISATION (LICITACION 03)	IAC	9.234,02		27.750,32	
06.19.05.05.Q8 - CONT. INVESTIGACION DE ALTERNATIVAS AMBIENTALES, VIABLES TECNICO-JURIDICO-ADMINISTRATIVAS, AL TRAZADO GEOMETRICO DE LA VIA "LLANOS DE ARON"	IAC		-8.625,91	411,73	
06.19.05.05.Q9 - CONT. LOT 2. EXÉCUTION DES TÂCHES ET COLLECTE DE DONNÉES SOCIALES ET DE PARCELLES AGRICOLES AU BRANKNA.	IAC		-1.319,19	18.338,95	
06.19.05.05.R1 - CONT. VENAUJA_2020_WIND. ASESORAMIENTO TECNICO PARA LA OBTENCION DE CARTOGRAFIA	IAC	12.478,92		24.835,03	
06.19.05.05.R2 - CONT. DESARROLLO DE UN SISTEMA DE DETERMINACION DE ANCHURAS DE VIAS EN ENTORNOS URBANOS PARA SU INTEGRACION EN QGIS.	IAC		-1.773,54	0,00	
06.20.05.35.18 - CONT. REALIZACIÓN PLAN OPTIMIZACIÓN ENERGETICA VARIOS MUNICIPIOS	IAC		-4,56	1,01	
06.20.05.35.22 - CONT. DISEÑO DE UN CONVERSOR DC AC ... PROPULSION TREN LIGERO	IAC		-22.500,90	0,00	
06.20.05.35.45 - CONT. DISEÑO DE APOYOS METÁLICOS PARA SU UTILIZACIÓN EN LINEAS ELÉCTRICAS AÉREAS DE ALTA TENSIÓN.	IAC		-413,00	4.436,72	
06.20.05.35.49 - CONT. ANALISIS TEC-CIENT. DE LAS CAUSAS DE INCENDIO EN EL INTERIOR DE UNA BATERIA DE PLOMO ACIDO	IAC	0,00		27,77	
06.20.05.35.58 - CONT. COLABORACION PARA EL DESARROLLO DE UN METODO PARA LA ESTIMACION DEL ALBEDO DE UNA SUPERFICIE POR COMPARACION DE IMÁGENES	IAC	4.500,00		4.500,00	
06.20.05.35.59 - CONT. INTRODUCCION BASE DE DATOS APOYOS	IAC		-2.377,44	1.137,55	
06.20.05.35.AG - Estudio de eficiencia energética y posibilidad de autoconsumo y dimensionamiento de la instalación de una vivienda unifamiliar	IAC	1.600,00		1.600,00	
06.20.05.35.AI - Consultoria para la revision de la documentacion del estado de conservacion de las centrales minihidraulicas de la provincia de Jaen	IAC	2.603,30		2.603,30	
06.21.05.10.01 - CONT. COMPORTAMIENTO MECÁNICO DE TRAVIESAS DE HORMIGÓN CON VAINAS DE POLIAMIDA DEBIDO A EFECTOS TÉRMICOS.	IAC		-339,01	0,00	
06.21.05.15.01 - CONT. GESTION Y SEGUIMIENTO DE INVESTIGACION EN R&D	IAC		-83,54	3.426,61	
06.21.05.15.AA - Asesoramiento técnico, redacción y tramitación de documentos relativos a la reparación, regularización técnica y legalización de la instalación de ca	IAC	1.800,00		1.800,00	
06.21.05.45.08 - CONT. ESTUDIO PROTOTIPOS ADAPATADOS MAQUINA EXCAVADORA....	IAC		-994,80	0,00	
06.21.05.45.20 - CONT. INVEST. Y DESARROLLO DE UN SISTEMA DE CLIMATIZACION BASADO EN LA UTILIZACION DE LA ENERGIA GEOTERMICA DEL TERRENO COMO FUENTE TERMICA	IAC	672,75		3.344,48	
06.21.05.45.22 - CONT. ANALISIS DE DESPLAZAMIENTO Y DEFORMACIONES EN ESTRUCTURAS MULTIFUNCIONALES SOMETIDAS A IMPACTO EMPLEANDO LA TECNICA DIC 3D HS.	IAC		-35.461,50	0,00	
06.21.05.45.31 - CONT. ALAS DE TURBOPROPULSOR MEDIANTE OPTIMIZACIÓN LOGÍSTICA Y DESARROLLO ONLINE. (APOLO): PROYECTO FEDER INNTERCONECTA_2015	IAC		-22.928,33	0,00	
06.21.05.45.38 - CONT. TESTING TECHNOLOGIES BASED ON INTERFEROMETRY	IAC		-38.864,01	0,00	
06.21.05.45.43 - CONT. 3D - DISPLACEMENT MEASUREMENT ON ACOUSTIC WARNING DEVICES DURING OPERATION	IAC		-7.386,63	8,73	
06.21.05.45.46 - CONT. TERMO MECHANICAL ANALYSIS OF ELECTRONICS COMPONENTS	IAC		-30.799,93	229,92	
06.21.05.45.47 - CONT. CARACTERIZACIÓN MECÁNICA DE MATERIALES COMPUESTOS MEDIANTE LA REALIZACIÓN DE ENSAYOS DE TRACCIÓN.	IAC	0,00		3.245,40	
06.21.05.45.49 - CONT. MEASUREMENT OF MICRO-TEXTURE SHAPE ON PLASTIC SPECIMENS	IAC	19,70		258,82	
06.21.05.45.55 - CONT. EXPERIMENTAL ANALYSIS OF AUTOMOBILE COMPONENTS UNDER EFFECTS OF MECHANICAL SOLICITATIONS.	IAC		-141.059,90	174.258,27	
06.21.05.45.58 - CONT. DETERMINATION OF THE TENSILE STRENGTH PROPERTIES OF SAMPLES OF FDM MATERIAL	IAC		-576,00	0,00	
06.21.05.45.59 - CONT. INDUSTRIAL APPLICATION OF FRINGE PROJECTION PROFILOMETRY FOR SHAPE MEASUREMENT	IAC		-280,50	0,00	
06.21.05.45.60 - CONT. VIBRATION ANALYSIS IN CABLE CHANNELS & BRACKETS IN PLASTIC	IAC		-72,01	0,00	
06.21.05.45.61 - CONT. EXPERIMENTAL CHARACTERIZATION OF AUTOMOBILE COMPONENTS USIGN OPTICAL TECHNIQUES TO DETECT FAILURES IN LIFE TESTS	IAC	180.025,50		234.245,10	
06.21.05.45.65 - CONT. DETERMINATION OF THE TENSILE STRENGTH PROPERTIES OF SAMPLES OF FDM MATERIAL	IAC		-774,00	0,00	
06.21.05.45.66 - CONT. ANALYSIS OF MECHANICAL PROPERTIES OF FDM MATERIAL BY EMPLOYING OPTICAL TECHNIQUES	IAC		-2.160,71	0,00	
06.21.05.45.67 - CONT. DEVELOPMENT OF EXPERIMENTAL METHODOLOGY FOR ELECTRO-MECHANICAL ANALYSIS IN ELECTRONIC COMPONENTS UNDER DYNAMICS EVENTS	IAC	168.525,00		255.879,00	
06.21.05.45.AA - CONT. ANALYSIS OF COMPOSITION AND MECHANICAL BEHAVIOR OF PARTS OF AUTOMATIVE WARNING DEVICES.	IAC	7.909,57		10.690,93	
06.21.05.45.AB - Analysis of behaviour and defects on polymer component loaded under quasi-static and dynamic loads	IAC	6.716,25		6.716,25	
06.21.05.45.AI - Design and validation of testing technologies for the analysis of electro-mechanical components under vibration and extreme temperatures	IAC	900,00		900,00	
06.21.05.45.AJ - Design of an experimental set-up for the analysis of thermo-mechanical industrial applications	IAC	96.449,44		96.449,44	
06.21.05.90.06 - CONT. PUESTA PUNTO BANCO DE ENSEYO DE MOTORES CONBUSTION INTERNA ...	IAC	0,00		4.478,19	
06.21.05.90.09 - CONT. SUPERVISION PUESTA EN MARCHA TRES SEGUIDORES SOLARES	IAC	0,00		5.776,43	
06.21.06.00.26 - CONT. CALCULO, DISEÑO Y RACIONALIZACION DE LA RED DE RIEGO Y SISTEMAS DE BOMBEO Y FILTRADO DEL LA COMUNIDAD DE REGANTES GUADIANA MENOR	IAC		-1.821,27	63,40	
06.21.06.00.28 - CONT. INFORME DE EVALUACIÓN DEL PROYECTO ESPECIALISTA 4D	IAC	0,00		108,51	
06.21.06.00.33 - CONTRATO. CARACTERIZACIÓN DE SISTEMAS DE VENTILACIÓN, LEDS Y RADIADORES TERMOPLÁSTICOS PARA LA OPTIMIZACIÓN DE LAS SIMULACIONES TÉRMICAS DE PROYECTORES DE VEHÍCULOS.	IAC		-7.297,00	320,92	
06.21.06.00.48 - CONT. COLABORACION PROYECTO EDAR LA GARZA	IAC	0,00		34,37	
06.21.06.00.49 - CONT. ENSAYOS DE CARACTERIZACION DE PERDIDAS DE CARGA DE VENTILACIONES VENTING SYSTEM PRESSURE DROP CARACTERISATION	IAC	0,00		1.992,93	
06.21.06.00.AB - Investigación y Desarrollo de modelos del proceso de deterioro de una obra lineal comparando entornos edafológicos agrícolas y forestales.	IAC	1.046,27		1.046,27	
06.21.06.00.AC - Investigación del proceso de deterioro y su evolución temporal en obras lineales	IAC	1.430,00		1.430,00	
06.21.06.00.AD - Mecanizado de carriles ferroviarios a escala con corrugación	IAC	1.000,00		1.000,00	
06.21.06.00.AE - Estudio básico de inundabilidad urbana de los arroyos de las manillas y la ramona a su paso por el municipio de Arquillos para la elaboración de prop.	IAC	1.620,00		1.620,00	

DETALLE DE LOS GASTOS CON FINANCIACIÓN AFECTADA DEL EJERCICIO 2021

-En euros-

CÓDIGO DE GASTO		DESVIACIONES DEL EJERCICIO 2021		DESVIACIONES ACUMULADAS 2021	
Orgánica	Funcional	POSITIVAS	NEGATIVAS	POSITIVAS	NEGATIVAS
06.21.06.05.01 - CONT.TRABAJOS Y PROYECTOS DE INGENIERIA REALIZADOS EMPRESA	IAC		-1.365,00	2.355,42	
06.21.06.05.18 - CONT. ASISTENCIA TÉCNICA PARA INFORMES Y PROYECTOS DE INGENIERÍA	IAC		-13,93	13,48	
06.21.06.05.19 - CONT. APOYO EN EL DESARROLLO DE UN EQUIPO DE LIMPIEZA PARA CENTRALES TERMOSOLARES Y SU PATENTABILIDAD	IAC	0,00		138,87	
06.21.06.05.22 - CONT. ASISTENCIA TECNICA PARA INFORMES Y PROYECTOS DE INGENIERIA	IAC		-1.468,16	140,01	
06.21.06.05.26 - CONT. DESARROLLO DE SISTEMAS DE MEJORA AERODINAMICA Y CAPTACION DE ENERGIA MEDIANTE INTERACCION FLUIDO-ESTRUCTURA...	IAC	24.917,83		54.631,62	
06.21.06.05.AA - CONT. Asistencia estratégica y técnica para informes y proyectos de ingeniería	IAC	830,00		830,00	
06.21.06.05.AB - Assessment of dynamic effects on the Hyperloop system	IAC	4.049,00		4.049,00	
06.22.00.65.29 - CONT. DURAECOMBP. MEJORA MECANICA Y ENERGETICA DE LAS MEZCLAS BITUMINOSAS MEDIANTES EL DESARROLLO DE MEZCLAS	IAC	0,00		14.053,50	
06.22.00.65.32 - CONT. UTILIZACION DE SUBPRODUCTOS Y RESIDUOS DE LA FABRICACION DE BIODIESEL COMO ADITIVO EN LA FABRICACION DE MEZCLAS ASFALTICAS EN CALIENTE	IAC	0,00		5,40	
06.22.00.65.50 - CONT. EVALUACIÓN DEL PROYECTO DE INVESTIGACIÓN "DESARROLLO DE MATERIALES CERÁMICOS NANOESTRUCTURADOS PARA APLICACIONES DE ALTO TRÁNSITO. HITKER2015"	IAC		-308,44	31,32	
06.22.00.65.54 - CONT. EVALUACION DE PROY. INVEST."DSLLO DE MATERIALES CERAMICOS NANOESTRUCTURADOS PARA APLICACIONES DE ALTO TRANSITO.HITKER2015"	IAC		-3.479,37	840,63	
06.22.00.65.55 - CONT. SERVICIOS DE CONSULTORIA Y ASESORAM. TECNICO A DEMANDA DE CETEMET	IAC		-3.933,57	196,78	
06.22.00.65.61 - CONT. DETERMINACION CUANTITATIVA DE CUARZO POR DRX (METODOLOGIA RIETVELD) EN DOS MUESTRAS	IAC		-459,50	0,00	
06.22.00.65.62 - CONT. EVALUACION DE PROYECTOS DE I+D+I COMO TECNICO DE PROYECTO O COMO EXPERTO TECNICO.	IAC		-17,51	141,08	
06.22.00.65.63 - CONT. PROYECTO DE INVESTIGACION BIFEROLIVA	IAC		-3.428,02	12.211,73	
06.22.00.65.67 - CONT. INFORME DE EVALUACION DE PROYECTOS DE INVESTIGACION	IAC	1.232,56		3.932,56	
06.22.00.65.68 - CONT. CONFORMACION DE PROBETAS Y DETERMINACION DE LA CONDUCTIVIDAD TERMICA.	IAC		-451,81	1.312,19	
06.22.00.65.69 - CONT. PRESTACION DE SERVICIO DE ASESORAMIENTO Y CARACTERIZACION EN EL AMBITO DEL PROYECTO CIRCULAR CD	IAC	480,00		8.400,00	
06.22.00.65.70 - CONT. ESTUDIO TECNICO, DISEÑO Y CARACTERIZACION DE LOS PANELES PARA LAS CARROCERIAS DE AUTOMOCION	IAC		-5.729,19	106,66	
06.22.00.65.71 - CONT. ESTUDIO Y CARACTERIZACIÓN DE PANELES ANTIBACTERIANOS	IAC		-7.130,45	7.547,59	
06.22.00.65.AF - CONT. ASESORAMIENTO EN BIOCARBONES	IAC	121,53		121,53	
06.22.00.65.AG - CONT. EOCENE - Economía circular en la industria de los composites termoestables	IAC	28.221,04		28.221,04	
06.22.00.65.AI - Proyecto desarrollo de nuevos biofilms bicapa para el envasado de monodosis de aceite de oliva virgen extra	IAC		-19.034,64	19.650,96	
06.22.05.55.83 - CONT. PRODUCCION DE BIOMASA PRE TRATADA PARA LA OBTENCION DE BIOCOMBUSTIBL	IAC		-19.162,20	0,00	
06.22.05.55.84 - CONT. ESTUDIO COMPARATIVO DE MICROTALCOS NATURALES EN LA ELABORACION DE ACEITES DE OLIVA VIRGENES	IAC	0,00		2.379,08	
06.22.05.55.87 - CONT. OBTENCION Y CARACTERIZACION DE ACEITES DE OLIVA VIRGEN	IAC		-1.982,36	0,00	
06.22.05.55.91 - CONT. EVALUACION DE PROYECTOS I+D+I CLASIFICADOS COMO "4 DIGITOS UNESCO" O "6 DIGITOS UNESCO" DURANTE 2013	IAC	1.557,00		2.772,00	
06.22.05.55.A1 - CONT. INVESTIGACION Y DESARROLLO DEL PROYECTO SOBRE "VALORIZACION DE HOJA DE OLIVO COMO INGREDIENTE NUTRICIONAL EN ALIMENTACION	IAC	0,00		481,46	
06.22.05.55.A6 - CONT. "INFORME TÉCNICO EN UN PERITAJE JUDICIAL SOBRE CARACTERIZACIÓN FISICOQUÍMICA DE UN ESMALTE COMERCIAL	IAC	0,00		1.160,33	
06.22.05.55.AC - Informe técnico, 2ª opinión 2020/0461 - Camacho Recycling SLU	IAC	360,00		360,00	
06.22.05.55.B3 - CONT. ESTUDIO DE ELABORACIÓN DE ACEITES DE OLIVA VÍRGENES	IAC	1.910,36		3.676,38	
06.22.05.55.B8 - CONT. REVISIÓN DE UN INFORME PERICIAL Y ASISTENCIA A JUICIO	IAC	0,00		488,00	
06.22.05.55.D5 - CONT. APLICACIÓN DE ULTRASONIDOS DE ALTA POTENCIA EN LA ELABORACIÓN DE ACEITES DE OLIVA VÍRGENES	IAC	0,00		956,40	
06.22.05.55.D6 - CONT. CARACTERIZACIÓN Y DETERMINACIÓN DE ÁCIDO BUTANOICO EN ALGUNOS PROCESOS	IAC	0,00		4.130,00	
06.22.05.55.E7 - CONT. CARACTERIZACION FUNCIONAL DE LA HOJA DE OLIVO PARA SU POSIBLE VALORIZACION DE DIFERENTES USOS INDUSTRIALES	IAC	0,00		1.500,00	
06.23.02.85.04 - CONT. INFORME Y DICTAMEN PERICIAL DE ONOMASTICA ARABE-ISLAMICA SOBRE EL NOMBRE SULEIMAN	IAC	0,00		30,00	
06.23.02.85.05 - CONT. INFORME TECNICO SOBRE UN LIBRE ARABE EN MINIATURA	IAC	0,00		111,57	
06.25.02.15.31 - CONT. DISEÑO, PLANIFICACIÓN Y SEGUIMIENTO DEL MATERIAL DOCENTE	IAC	0,00		8,85	
06.25.02.15.32 - CONT. ASESORAMIENTO Y DIRECCIÓN EN EL DISEÑO DE MATERIALES DOCENTES	IAC	0,00		380,02	
06.25.02.15.33 - ELABORACION Y ASESORAMIENTO DE MATERIALES DIDACTICOS.	IAC	0,00		111,41	
06.25.06.25.22 - CONT. PROYECTO INTERNACIONAL E CULTURAS	IAC		-9,80	1.759,27	
06.26.06.20.06 - CONT. ASESORIA EN TELE-ASISTENCIA EN EL ENVEJECIMIENTO Y CRONICIDAD	IAC	0,00		8,57	
06.26.06.20.09 - CONT. CUIDA-T ARCOS	IAC		-2.380,44	182,68	
06.26.06.20.AA - CONT. PROYECTO DIGIFIED	IAC	780,99		780,99	
06.26.07.30.13 - CONT. ASISTENCIA EN GESTION Y DISEÑO EXPERIMENTAL Y ANALISIS E INTERPRETACION DE LOS RESULTADOS	IAC	0,00		1.572,85	
06.26.07.30.AA - Innovación en las técnicas de marketing en Software del Sol	IAC	2.775,01		2.775,01	
06.26.07.35.19 - CONT. DISEÑO, PLANIFICACION Y SEGUIMIENTO DE MATERIAL DOCENTE SOBRE TFM	IAC	0,00		0,26	
06.26.07.35.20 - CONT. Acoso LGBTQ+fóbico en adolescentes andaluces: una realidad invisibilizada	IAC	6.626,70		12.811,68	
06.26.08.13.26 - CONT. DISEÑO DE MODELO DE INTEGRACIÓN DE PERSONAS EN SITUACIÓN DE DEPENDENCIA EN LA UTONOMIA PERSONAL EN LA EJECUCIÓN DEL SIST. TRANVIARIO DE JAEN	IAC	0,00		1.769,78	
06.26.08.13.46 - CONT. APLICACIÓN PRÁCTICA DE LA ACCESIBILIDAD EN DESTINOS TURÍSTICOS INTELIGENTE	IAC		-6.449,23	0,00	
06.26.08.13.47 - CONT. JAÉN PARAISO INTERIOR: PLANIFICACIÓN PARA UN DESTINO ACCESIBLE 2014-2018	IAC		-396,72	0,00	
06.26.08.13.52 - CONT. PROYECTO HISTORIA SOCIAL ÚNICA RESISOR	IAC	0,00		12,68	
06.26.08.13.73 - CONT. RESULTADOS DE INVESTIG. Y JUSTIFIC. SOBRE LA EVALUACION DEL PROYECTO EUROPEO REGIONAL SINGLE SOCIAL RECORD.	IAC		-262,48	0,01	
06.26.08.13.82 - CONT. LA INCIDENCIA DE LA ASISTENCIA PERSONAL EN MENORES	IAC	6.342,04		11.157,04	
06.26.08.13.83 - CONT. ASOC. ENTRE CARACTERIST. FUNC. Y MATER. DE CENT. RESID. PARA PERS. MAYORES CON CASOS POSIT. Y DE SOSPECHA DE COVID-19 EN ANDAL.	IAC	0,00		955,00	
06.27.07.50.27 - CONT.METODOLOGIA ANALISIS COMPUESTOS EN ACEITES VEGETALES	IAC	0,00		0,01	
06.27.07.50.38 - CONT. EVALUACIÓN DEL PROYECTO 5208 MICROBIOLOGIA	IAC	0,00		0,01	

DETALLE DE LOS GASTOS CON FINANCIACIÓN AFECTADA DEL EJERCICIO 2021

-En euros-

CÓDIGO DE GASTO		DESVIACIONES DEL EJERCICIO 2021		DESVIACIONES ACUMULADAS 2021	
Orgánica	Funcional	POSITIVAS	NEGATIVAS	POSITIVAS	NEGATIVAS
06.27.07.50.64 - CONT. EVALUACION TECNICA DEL PROYECTO 170.184 INVESTIGACIÓN Y DESARROLLO DE UNA METODOLOGIA ANALITICA PARA DETERMINAR, EN AGUA DE CONSUMO, CONTINENT	IAC	0,00		6.566,02	
06.27.07.50.74 - CONT. REALIZACIÓN DE DIVERSOS ANÁLISIS QUÍMICOS PREVIAMENTE TIPIFICADOS EN MUESTRAS DE HOJA DE OLIVO Y DE FERTILIZANTES	IAC	473,29		3.050,34	
06.27.07.50.81 - CONT. ANÁLISIS DE MUESTRAS DE AGUA PROCEDENTES DE ESTACIONES DEPURADORAS DE AGUA POTABLE	IAC		-381,67	336,01	
06.27.07.50.92 - "EXPERTO 4D" (PROYECTO 475.335 ; PROYECTO 455.904 ; PROYECTO 452.250; PROYECTO 458.024; PROYECTO 467.927; PROYECTO 469.932; PROYECTO 472.912)_ " PAQUETES COMITÉ" (PROYECTO 452.250; PROYECTO 459.848 ;	IAC		-241,95	943,76	
06.27.07.50.93 - CONT. PRESTACIÓN SERVICIOS DE CARÁCTER CIENTÍFICO TÉCNICO , A DEMANDA DE EQA CERTIFICADOS I+D+I, EN MATERIA DE EVALUACIÓN DE PROY. DE I+D+I CLASIFICADOS COMO 4 DÍGITOS UNESCO Y COMO 6 DÍGITOS UNESCO	IAC	505,53		16.182,13	
06.27.07.50.A1 - CONT. "DETERMINACION DE RESIDUOS DE PESTICIDAS EN 25 MUESTRAS DE AGUA"	IAC	0,00		2.475,00	
06.27.07.50.A3 - CONT. ESTUDIO ATR-FTIR - MODIF. SUPERFICIAL DE POLIMEROS POR ULTRAVIOLETA DE VA	IAC		-1.690,00	884,25	
06.27.07.50.A7 - CONT. ENSAYO PARA EL ESTUDIO DE 4-TERT-BUTILCATECOL EN MUESTRAS ACUOSAS	IAC	0,00		882,00	
06.27.07.50.A8 - CONT. ANALITICA COMPARATIVA DE MATERIALES METALICOS COMO CAJA DE FARADAY	IAC		-4,90	552,37	
06.27.07.50.AB - Analitica comparativa de filamentos de Wolframio	IAC	0,00		621,00	
06.27.07.50.AD - Ensayo para el estudio de bisfenol A en muestras de PET disueltas	IAC	882,00		882,00	
06.27.07.50.AF - Estudio material del lienzo "Martirio de S. Sebastián" de Sebastián Martínez y el "Tronco de la Virgen de las Angustias" conservados en Catedral Jaén	IAC	1.554,91		1.554,91	
06.27.07.50.AG - Regeneración superficial de materiales suministrados por la empresa mediante tratamiento químico apropiado	IAC	1.080,00		1.080,00	
06.27.07.55.25 - CONT. "OBTENCION, CARACTERIZAC. Y APLICACIONES DE NUEVOS ALIMENTOS FUNCIONALES BASADOS EN ACEITES DE OLIVA ENRIQUECIDOS EN NUEVOS COMPUESTOS BIOACTIVOS"	IAC	11.626,65		11.626,65	
06.27.07.55.28 - CONT. PROYECTO DE INVEST. IND. PARA DISEÑO DEL PROCESO Y ESCALADO PILOTO DESTINADO A LA EXTRACC., CONCENTRAC., PURIFICACION Y ESTABILIZAC. DE FICOBILIPROTEINAS A PARTIR DE MICROALGAS VERDEAZULADAS	IAC		-7.837,18	6.634,33	
06.28.07.65.27 - CONT. SUMINISTRO A ALIXIS CORP. DE VIALES 5 mg CINNANTANNIN B1	IAC		-45,00	87,76	
06.28.07.65.38 - CONT. CONTROL ANALITICO DE MUESTRAS A TRAVES DE TECNICAS ESPECTROFOTOMETRICAS DE MATERIAS PRIMAS EMPLEADAS EN PROCESOS DE FABRICACIÓN	IAC		-472,95	0,00	
06.28.07.65.44 - CONT. REALIZACION DE ANALISIS INSTRUMENTAL DE COMPUESTOS ORGANICOS SUMINISTRADOS DENTRO DEL MARCO DE UN PROYECTO.	IAC		-97,84	624,81	
06.28.07.65.50 - CONT. SUMINISTRO DE 25 VIALES DE ANTIOXIDANTE CINNAMTANNIN B-1 PARA SU VENTA	IAC	4.415,10		6.157,48	
06.28.07.65.51 - CONT. CONTROL ANALÍTICO A TRAVÉS DE TÉCNICAS ESPECTROFOTOMÉTRICAS DE MATERIAS PRIMAS EMPLEADAS EN PROCESOS DE FABRICACIÓN, PARTICULARMENTE HEPARINA SÓDICA MEDIANTE RESONANCIA MAGNÉTICA NUCLEAR (RNM)	IAC	2.342,14		11.615,49	
06.28.07.65.52 - CONT. DESARROLLO DE EMISOR DE FEROMONA DE RECONOCIMIENTO DE CRÍA	IAC		-18,33	0,00	
06.28.07.65.54 - CONT. FORMULACION DE 6000 EMISORES DE FEROMONA SEXUAL EUZOPHERA PINGUIS	IAC		-74,96	0,00	
06.28.07.65.55 - CONT. SUMINISTRO DE 10 VIALES DE 5mg CADA UNO DE CINNAMTANNIN B-1.	IAC		-3.482,19	0,00	
06.28.07.65.56 - CONT. PRESENCE OF REDUCED PENETRATION RESISTANCE MECHANISM IN MYZUS PERSICA	IAC		-232,94	0,00	
06.28.07.65.58 - CONT. ENSAYOS DE ELECTROANTENOGRAFIA DE REPELENTES Y ANALOGOS ESTRUCTURALES PARA RHYNGHOPHORUS FERRUGINEUS	IAC		-367,10	0,00	
06.28.07.65.59 - CONT. IMPLEMENTACION DE UN SISTEMA DE CONFUSION SEXUAL PARA EL LEPIDOPTERO PRAYS OLEAE BERN	IAC		-432,67	0,10	
06.28.07.65.60 - CONT. RELEASE RATE OF TWO SPRAYABLE PHEROMONE FORMULATION AND TWO HAND-APPLIED PHEROMONE DISPENSERS OF CODLING MOTH CYDIA POMONELLA	IAC		-12.615,37	14.222,46	
06.28.07.65.63 - CONT. SINTESIS, AISLAMIENTO E IDENTIFICACION DE COMPUESTOS DE INTERES AGROALIMENTARIO	IAC		-44,73	935,06	
06.28.07.65.64 - CONT. ESTUDIO DE ATRAYENTES DE VESPA VELUTINA	IAC		-18.547,47	252,53	
06.28.07.65.65 - CONT. IMPLANTACION DE UN SISTEMA DE CONFUSION SEXUAL PARA EL LEPIDOPTERO PRAYS OLEAE BERN.	IAC		-4.590,38	1.509,62	
06.28.07.65.66 - CONT. EVALUATION OF PHEROMONE RELEASE RATE FROM MATING DISRUPTION DISPENSERS FOR DIFFERENT PESTS.	IAC	25.996,86		53.050,86	
06.28.07.65.67 - CONT. ACTIVIDADES DE ELECTROANTENOGRAFIA RELACIONADAS CON EL PROYECTO PICUREP	IAC		-665,45	2.229,02	
06.28.07.65.68 - CONT. IDENTIFICACION DE SOLIDOS DESCONOCIDOS PRESENTES EN FORMULACIONES	IAC	155,01		900,02	
06.28.07.65.AB - Caracterización de muestra sólida de acetato de potasio	IAC	57,78		57,78	
06.28.07.65.AC - Mejoras en el sistema de trampeo de V. velutina	IAC	10.800,00		10.800,00	
06.30.00.27.14 - CONT. DETERMINACIÓN OF GENE EXPRESSION BY MICROARRAY ANALYSES AFTER TREATMENT WITH PROPANC FORMULATIONS. CELL DIFFERENTIATION ASSAYS	IAC		-3.320,71	13.172,95	
06.30.00.27.22 - CONT. ANÁLISIS DE LAS MUTACIONES IDENTIFICADAS EN LOS GENES KRAS. BRAF Y Tp53 EN MUESTRAS DE TUMORES PRIMARIOS DE CÁNCER DE COLON.	IAC	92,73		0,00	
06.30.00.27.25 - CONT. DESARROLLO SINTETICO DE PRP Y LA POSTERIOR VALIDACION DEL MISMO	IAC		-20.279,25	16.784,96	
06.30.04.13.20 - CONT. TRIBUNAL DE PRUEBAS DE SELECCION POLICIA LOCAL	IAC	0,00		13.553,77	
06.30.05.66.16 - CONT. COLABORACIÓN EN EL DESARROLLO DEL PROYECTO DE INVESTIGACIÓN "INVESTIGACIÓN, DESARROLLO E INNOVACIÓN EN NUEVOS ALIMENTOS MULTIFUNCIONALES PARA SÍNDROME METABÓLICO (METASIN)"	IAC		-159,37	664,25	
06.30.06.30.50 - CONT. COLABORACION EN EL PROYECTO "BIOCONTROL Y PREVENCION DE LISTERIA MONCYTOGENES EN LA INDUSTRIA ALIMENTARIA	IAC		-262,59	24.313,24	
06.30.06.30.51 - CONT. ENSEAYO DE PERMEABILIDAD A ENDOSPORAS BACTERIANAS EN MATERIALES PARA FILTRACIÓN	IAC	0,00		620,32	
06.30.06.30.65 - CONT. ESTABILIZACIÓN Y ANÁLISIS DE UN PRODUCTO TRADICIONAL BASADO EN EL ACEITE DE OLIVA VIRGEN	IAC		-69,58	3.209,12	
06.30.06.30.73 - CONT. EVALUACIÓN DE CONTENIDO Y 1ª EJECUCIÓN DEL EJERCICIO 2015 DEL PROYECTO 432.099	IAC	0,00		122,94	
06.30.06.30.78 - CONT. CONSERVACION DE EMBUTIDOS MEDIANTE TRATAMIENTO CON ALTAS PRESIONES	IAC		-574,76	783,45	
06.30.06.30.84 - CONT. ESTUDIO DEL ESTADO DEL ARTE DE TECNOLOGIAS DE TRATAMIENTO DEL AIRE POR FOTOCATALISIS, POLARIZACION ACTIVA Y LA COMBINACION DE AMBAS TECNOLOGIAS	IAC	1.566,50		1.566,50	
06.31.00.33.04 - CONV. ELABORACION DE LOS CONTENIDOS HISTORICOS Y METODOLOGIC	IAC	0,00		2.882,92	

DETALLE DE LOS GASTOS CON FINANCIACIÓN AFECTADA DEL EJERCICIO 2021

-En euros-

CÓDIGO DE GASTO		DESVIACIONES DEL EJERCICIO 2021		DESVIACIONES ACUMULADAS 2021	
Orgánica	Funcional	POSITIVAS	NEGATIVAS	POSITIVAS	NEGATIVAS
06.31.04.65.12 - CONT. INVENTARIO DE BIENES MUEBLES DE LA IGLESIA CATOLICA EN LA DIOCESIS DE JAEN. CAMPAÑA 2009	IAC		-2.524,41	8.573,61	
06.31.04.65.37 - CONT. INFORME HISTORICO-ARTISTICO DEL CONVENTO DE JESUS Y MARIA DE ALCAUDETE (JAEN)	IAC	0,00		225,00	
06.31.04.65.38 - CONT. Estudio histórico-artístico para rehabilitación y adecuación de edificio para actos culturales y celebraciones	IAC	0,00		297,00	
06.31.04.65.AC - Informe técnico Inventario Catedral de Jaén	IAC	7.888,82		7.888,82	
06.31.04.65.AE - Elaboración informe histórico-artístico y difusión resultados de la investigación del lienzo "Martirio de San Sebastián y Trono de la V." Cated. Jaén.	IAC	810,00		810,00	
06.31.04.65.AF - Catalogo razonado "Museo Francisco Cerezo"	IAC	4.000,00		4.000,00	
06.31.04.65.AG - Estudio Histórico calle Baja del Salvador y Mirador de Santa Lucía, Úbeda	IAC	354,79		354,79	
06.31.04.85.15 - CONT. I FASE INTERVENCION ARQUIOLOGICA CASTILLO DE LOPERA	IAC	0,00		4.197,22	
06.31.04.85.27 - CONT. ESTUDIOS ARQUEOLOGICOS, TOPOGRAFICOS Y ANALITICOS VINCULADOS A LOS TRABAJOS DE CONSOLIDACION Y RESTAURACION DEL CASTILLO DE LOPERA	IAC	0,00		2.650,85	
06.31.04.85.34 - CONT. PROYECTO DE EXCAVACIÓN ARQUEOLÓGICA PUNTUAL Y ARQUEOLOGÍA DE LA ARQUITECTURA EN LA VILLAVIEJA DE BEAS DE SEGURA	IAC	0,00		867,23	
06.31.04.85.35 - CONT. ACTIVIDADES Y ESTUDIOS ARQUEOLÓGICOS EN EL CASTILLO DE VILLARDOMPARDO	IAC	0,00		782,13	
06.31.04.85.40 - CONT. "ESTUDIOS HCOS-ARQUEOLOG-TOPOGRAF EN EL CAMINO MEDIEVAL DE ZONA NORTE DEL CERRO DE SANTA CATALINA DE JAEN"	IAC		-6.068,18	0,00	
06.31.04.85.41 - CONT. ESCAVACION Y ESTUDIO DE ARQUEOLOGIA DE LA ARQUITECTURA EN LA CASA Nº 9, PLAZA DEL CASTILLO.VILLADOMPARDO (JAEN)	IAC	0,00		412,92	
06.31.04.85.43 - CONT. REDACCION DE PROY. Y DIRECC. DE ACTIVIDADES ARQUEOLOGICAS OBRAS DE URGENCIA CONVENTO S.DOMINGO-JAEN	IAC		-992,85	9,08	
06.31.04.85.44 - CONT. INTERVENCION ARQUEOLOGICA PUNTUAL DE APOYO A LAS OBRAS DE ADECUACION, CONSOLIDACION Y CONSERVACION DEL CONJUNTO FORTIFICADO DE LA GUARDIA DE JAEN (EXPTE. Nº 2/2019)	IAC	35.259,24		60.109,69	
06.31.04.85.45 - CONT. EST. HISTORICO-ARQUEOLOG. EN EL TORREON MEDIEVAL DE HIGUERA DE CALATRAVA (JAEN)	IAC		-3.290,09	0,00	
06.31.04.85.46 - CONT. EXCAVACION Y ESTUDIO DE ARQUEOLOGIA DE LA ARQUITECTURA EN EL SOLAR DE LA CASA, 9 PLAZA DEL CASTILLO (VILLADOMPARDO, JAEN)	IAC		-854,90	2.745,10	
06.31.04.85.47 - CONT. PROYECTO DE APOYO A LA RESTAURACION Y PUESTA EN VALOR DE LA IGLESIA CONVENTUAL DE STA. ANA (BEAS DE SEGURA).1ª FASE	IAC	494,13		494,13	
06.31.04.85.AA - CONT. PROYECTO Y ESTUDIO ARQUEOLOGICO PARA LAS ACTUACIONES Y SONDEOS EN LA CAPILLA DE LA ERMITA DE SANTA CATALINA	IAC	5.940,00		5.940,00	
06.31.04.85.AD - CONT. INTERVENCION ARQUEOLOGICA DE URGENCIA EN EL SOTOCORO DE LA IGLESIA DE STA. CATALINA (JAÉN)	IAC		-9.815,41	3.024,46	
06.31.04.85.AF - Excavación en la plaza de toros de Segura de la Sierra	IAC	144,60		144,60	
06.31.06.95.34 - CONT. EJECUCION DE MEDIDAS CORRECTORAS DE LA PROSPECCION ARQUEOLOGICA SUPERFICIAL EN LA AUTOVIA A32 LINARES ALBACETE, EN EL TRAMO VILLACARRILLO VILLAN	IAC	0,00		95,72	
06.32.00.10.26 - CONT. ASESORAMIENTO CIENTIFICO Y ACTUALIZACION DEL EXPEDIENTE DE PATRIMONIO MUNDIAL LOS PAISAJES DEL OLIVAR EN ANDALUCIA	IAC	5.363,00		9.386,00	
06.32.00.30.AB - Edición monográfico Gazeta de Antropología, Instituto de Estudios Almerienses	IAC	461,04		461,04	
06.32.00.30.AC - Edición monográfico "Crianza" Gazeta de Antropología	IAC	158,67		158,67	
06.32.00.30.AD - Edición monográfico "Ateísmo, creencia y sentido" Gazeta de Antropología	IAC	900,00		900,00	
06.32.00.30.AF - Edicion monografico "Improvisacion poetica y performance" Gazeta de Antropologia	IAC	743,81		743,81	
06.32.04.30.02 - CONT. TOMA DE DATOS Y MANTENIM. DE ESTACION METEOROLOG. DE ARISTA NORESTE ANETO.MONUM.NATURALES DE GLACIARES PIRENAICOS.HUESCA. AÑO 2018	IAC		-5.154,92	1.180,62	
06.32.04.50.AA - Actuaciones en la fosa 484 del cementerio de Jaén	IAC	13.432,68		13.432,68	
06.33.05.20.33 - CONT. DESARROLLO DE UN SISTEMA DE ILUMINACION ADAPTATIVO PARA FAROS DE VEHICULOS BASADO EN VISION POR COMPUTADOR	IAC	0,00		34,54	
06.33.05.20.40 - CONT. COLABORACIÓN EN EL DISEÑO DE UN EQUIPO PARA EL ANÁLISIS DE ESTABILIDAD TARTÁRICA EN VINOS MEDIANTE EL TEST BOULTON	IAC	0,00		258,98	
06.33.05.20.46 - CONT. MONOTORIZACIÓN Y CONTROL DEL PROCESO DE PRODUCCIÓN DEL ACEITE DE OLIVA VIRGEN (FEDER-INNTERCONECTA 2015)	IAC	0,00		447,22	
06.33.05.20.53 - CONT. SISTEMA DE INSPECCIÓN CONTINUA DE LÁMINA PET	IAC		-4.098,04	130,24	
06.33.05.20.64 - CONT. VEHICULO AUTONOMO PARA EL MANTENIMIENTO DE INSTALACIONES DE CESPED ARTIFICIAL	IAC		-2.842,97	5,47	
06.33.05.20.71 - CONT. INVESTIG. Y DSLLO DE SISTEMA AUTOMATICO DE INSPECC DE DEFECTOS STANDARD DE PLASTICOS TRANSPARENTES	IAC		-40.562,80	120,28	
06.33.05.20.72 - CONT. ESTUDIO, DESARROLLO E INTEGRAC. DE SISTEMAS TECNOLOG. CLAVE EN ALMAZARAS - PROYECTO ALMAZARA INTELIGENTE	IAC		-38.803,10	145,94	
06.33.05.20.73 - CONT. DESARROLLO DE SISTEMA DE MEDICION AUTOMATICA DE HOJAS DE PANEL TEST.	IAC		-129,57	0,00	
06.33.05.20.78 - CONT. "SPECULARVISION"	IAC		-5.487,64	0,00	
06.33.05.20.79 - CONT. PERITACION JUDICIAL SISTEMA CUENTA-PERSONAS	IAC		-201,58	0,00	
06.33.05.20.81 - CONT. DESARROLLO DE SISTEMA DE ESTIMACION DE IMPUREZAS EN ACEITE	IAC		-241,97	0,00	
06.33.05.20.84 - CONT. DISEÑO Y DESARROLLO DE SISTEMAS DE CLASIFICACION DE LINEA DE ACEITUNA DE MESA	IAC		-426,00	2.279,81	
06.33.05.20.85 - CONT. DISEÑO Y DESARROLLO DE UN SOFTWARE DE CONTROL DE TRAZABILIDAD PARA LA ACEITUNA DE MESA	IAC		-3.578,49	78,86	
06.33.05.20.86 - CONT. MEJORA DE NUEVO DISPOSITIVO PARA DETERMINACION DEL REBOTE VERTICAL DEL BALON	IAC		-878,26	20,17	
06.33.05.20.87 - CONT. EVALUACION INFORME DEDUCCIONES FISCALES ONTECH_SECURITY	IAC		-105,56	0,00	
06.33.05.20.88 - CONT. INV. Y DSLLO. DE UNA PLATAFORMA DE GESTION DE RESIDUOS BASADOS EN LA INTEGRACION SENSORIAL DE NARIZ ELECTRONICA Y VOLUMETRIA	IAC	55.568,93		102.447,31	
06.33.05.20.A2 - CONT. SISTEMA DE ENFRIAMIENTO PARA ELABORAC. ACEITES DE OLIVA VIRGEN EXTRA DIFERENCIADOS CON INTEGR. SENSORIAL Y CONTROL AVANZADO	IAC	37.915,83		42.915,83	
06.33.05.20.AA - CONT. DESARROLLO DE SOFTWARE DE PLANIF. DE LA PRODUCC. PARA LABORATORIO DE ANALISIS AGROALIM.	IAC	1.197,63		2.028,18	
06.33.05.20.AB - CONT. ESTUDIO VIABILIDAD TEC. INSPECC. AUTOM. DE DEFECT. EN EMBELLEC. PLASTICOS DE INTERIORES VEHIC.	IAC	0,00		50,87	
06.33.05.20.AF - Asesor. para la innov. y la invest. en el proc. productivo extracción de AOVE. Aplic. automatización avanzada a bodega	IAC	0,00		900,00	
06.33.05.20.AH - Asesor. para la innov. y la invest. en el proc. productivo extrac. AOVE. Aplic. conceptos de autom. avan.da a la recep.	IAC		-1.125,00	0,00	

DETALLE DE LOS GASTOS CON FINANCIACIÓN AFECTADA DEL EJERCICIO 2021

-En euros-

CÓDIGO DE GASTO		DESVIACIONES DEL EJERCICIO 2021		DESVIACIONES ACUMULADAS 2021	
Orgánica	Funcional	POSITIVAS	NEGATIVAS	POSITIVAS	NEGATIVAS
06.33.05.20.AI - Asesor. para la innov. y la invest. en el proc. produc. extracción AOVE . Aplic. conceptos de autom. avan. proces molt.	IAC		-900,00	0,00	
06.33.05.20.AJ - Asesor. para la innov. y la invest. en el proc. produc. extracción de AOVE. Aplic.conceptos de autom. avan. proceso molt	IAC	0,00		1.125,00	
06.33.05.20.AK - Asesoram. para la innov. y la investig. en el proceso product. de extracci. aceite oliva virgen. Aplicac conceptos de automat avanz a la recep aceitun	IAC		-1.125,00	0,00	
06.33.05.20.AL - Asesoram. para la innov. y la investig. en el proc. product. de extracc. aceite oliva virgen. Aplicac. de concep. de automat. avanz. al enva. y bodega	IAC	0,00		900,00	
06.33.05.20.AM - Asesor. para la innov. y la investig. en el proc. product. de extracc. aceite oliva virgen. Aplicac. de concep. de automatiz. avanz. al envas. y bodeg	IAC	0,00		900,00	
06.33.05.20.AN - Asesoram. para la inno. y la invest. en el proceso prod. de extracc. de aceite oliva virgen. Aplicac. de concep.de automatiz. avanz a bodega y almacén	IAC	0,00		1.125,00	
06.33.05.20.AO - Prestación de servicios de car. cient. técnico, a demanda de la empresa DNV GL, en materia de informes de evaluación de proyectos como Experto I+D+i	IAC		-405,95	269,05	
06.33.05.20.AP - Asesoramiento sobre el desarrollo de sistemas de inspección automática de lentes oftalmológicas y piezas transparentes y formación sobre sus fundament	IAC	66,82		66,82	
06.33.05.20.AR - Estudio viabilidad: mejora servicios de los glucometros de pinchazo	IAC	560,00		560,00	
06.33.05.20.AS - Mejora de software de gestión de análisis de rendimiento graso de aceituna	IAC	636,51		636,51	
06.33.07.85.21 - CONT. SIST. PROTECCION Y CONTROL MODELO INVERSOR E. FOTOVOL.	IAC		-398,80	27.257,13	
06.33.07.85.35 - CONT. SISTEMA DE LECTURA DOMESTICO E INDUST. EN TIEMPO REAL	IAC		-529,10	3.435,51	
06.33.07.85.43 - CONT.EVALUACIÓN PROY.EMPRESARIAL FORWARE SPAIN SL P.CAMPUS	IAC		-937,93	20.417,31	
06.33.07.85.67 - CONT. EVALUACION DEL PROYECTO 95510. NUEVO PROCESO ROBOTIZADO DE FABRICACION DE COMPONENTES TERMOSOLARES	IAC	0,00		199,27	
06.33.07.85.71 - CONT. DISEÑO DE UNA INSTALACION FOTOVOLTAICA DE 15 KW CON ESPECIALES CONDICIONES EN LA ESTRUCTURA DE INTEGRACIÓN Y EN LA CONEXION A RED	IAC		-1.160,61	0,00	
06.33.07.85.74 - CONT. DIRECCION TECNICA DE PROYECTOS DE INSTALACIONES PARA SEGURIDAD PRIVADA. ELABORACION DE INFORMES TECNICOS DE LAS INSTALACIONES DE SUGURIDAD PRIVA	IAC	0,00		182,83	
06.33.07.85.87 - CONT. MEDIDA Y CARACTERIZACION DE MODULOS CPV	IAC		-271,83	0,00	
06.33.07.85.90 - CONT. COLABORACION EN PROYECTO FEDER-INNTERCONECTA 2013: PROYECTO OPTIMA ENVOLVENTE	IAC		-190,31	578,47	
06.33.07.85.95 - CONT. EXPERT CONSULTING AND ASSINTANCE FOR THE DESIGN OF A EXPERIMENTAL MONITORING SYSTEM AT THE AUSTRALIAN NATIONAL UNIVERSITY	IAC		-564,90	2.625,54	
06.33.07.85.AD - Sistema compacto-móvil de punto de recarga de vehículos eléctricos asistido con instalación solar fotovoltaica	IAC	2.291,66		2.291,66	
06.33.07.85.AE - Auditoría técnica y análisis experimental de los resultados de un sist. de monitorización de cons. eléctrico y confort ambiental instalado en tres viv	IAC	907,40		907,40	
06.33.07.85.AG - Desarrollo de un sistema de análisis avanzado para agregar generación distribuida solar fotovoltaica al sector industrial	IAC	4.355,40		4.355,40	
06.33.07.85.AH - Desarrollo de algoritmo de cálculo para el dimensionado de generador	IAC	766,28		766,28	
06.33.07.85.AI - Exp. 2021/001237.Suministro e instalación de equipos de monitorización, seguimiento del sistema y análisis de resultados del consumo eléctrico P.Alcón	IAC	4.023,00		4.023,00	
06.33.07.85.AJ - EXPEDIENTE: 2021/001234. Suministro e instalación de equipos de monitorización , seguimiento y análisis de resultados del sistema de monitorización de	IAC	4.023,00		4.023,00	
06.33.07.85.B1 - CONT. COLABORACION EN EVALUACION DE PROYECTOS DE I+D+I	IAC		-431,37	0,00	
06.34.05.60.14 - CONT. DISEÑO E IMPL. SIST. VIDEOCONFERENCIA CENTRO INNOV. JAEN	IAC		-102,35	0,00	
06.34.05.60.41 - CONT. REALIZACIÓN DE PROYECTO ICT PARA SEIS VIVIENDAS Y DOS LOCALES COMERCIALES	IAC		-436,03	1,86	
06.34.05.60.48 - CONT. REALIZACIÓN DE PROYECTO ICT-1701	IAC		-291,71	149,41	
06.34.05.60.52 - CONT. "WORKS OF SOFTWARE DEVELOPMENT TASKS FOR SCORE VIEWER IN THE SME INSTI	IAC	0,00		649,77	
06.34.05.60.53 - CONT. APOYO AL DESARROLLO DEL SISTEMA SMARTPV	IAC		-1.299,59	140,14	
06.34.05.60.AC - LOTE 2. Desarrollo de componentes software en el ámbito del PROYECTO CONFIT	IAC	22.078,22		22.078,22	
06.34.08.00.11 - ASERAMIENTO, SUPERVISION ... TECNOLOGIAS INFORMACION Y TELEC	IAC		-1.183,79	67,23	
06.34.08.00.A2 - CONT. "COLLABORATIVE DIGITAL SCORES PLATFORM FOR CLASSIC MUSIC".	IAC		-3.320,06	8.833,54	
06.34.08.00.A3 - CONT. "COLLABORATIVE DIGITAL SCORES PLATFORM FOR CLASSIC MUSIC".	IAC		-4.886,27	4.135,98	
06.34.08.00.A4 - CONT. WORKS OF MUSIC PROCESSING FOR THE SME INSTRUMENT, PHASE 2, PROJECT NUMBER 822897 ¿ BEATIK ENTITLED	IAC		-209,54	23,29	
06.35.02.55.63 - CONT. CONSULTORIA CIENTIFICO-TECNICA EN LA TRANSFERENCIA DE UNA INNOVACION AL MERCADO DE MATERIAL PARA CURA DE HERIDAS	IAC		-78,08	328,63	
06.35.02.55.70 - CONT. CONSULTORIA CIENTIFICA	IAC		-195,92	0,00	
06.35.02.55.74 - CONT. DISEÑO DE UN PROGRAMA DE INTERVENCION EN EL DOLOR CRONICO BASADO EN EDUCACION PARA LA SALUD Y PROGRAMACION NEURO-LINGUISTICA	IAC		-2.231,40	0,00	
06.36.00.95.22 - CONT. DIAGNOSTICO SIT. DE LA MUJER EN ...ECOLOGICA EN ANDALU	IAC		-1.265,26	0,00	
06.36.00.95.38 - CONT. DESARROLLO DE UN PROY. INVEST. SOBRE EL COMPLEJO AGROALIMENTARIO DE LOS ALIMENTOS EN ANDALUCIA. MERCADOS, MEJORA DE LA COMERCIALIZACION Y VERTEB	IAC		-5.630,25	340,92	
06.36.00.95.41 - CONT. ASESORAMIENTO PARA LA MEJORA DE LA GESTION DE LA EMPRESA EN LAS AREAS ESTRATEGICAS DE MARKETING, PRODUCCION Y RECURSOS HUMANOS Y CONTROL DE COSTES	IAC	0,00		376,36	
06.36.00.95.43 - CONT. RENTABILIDAD DEL OLIVAR JIENNENSE: ESTRATÉGIAS Y POLÍTICAS PÚBLICAS	IAC		-935,79	0,00	
06.36.00.95.45 - CONT. CALIDAD DIFERENCIADA, SOSTENIBILIDAD Y MEDIO AMBIENTE: ESTUDIO DE LA VIABILIDAD DE LA DOP "MIEL DE JAÉN"	IAC		-97,78	0,00	
06.36.00.95.48 - CONT.ELAB. DE UN PLAN DE MARKETING EN EL QUE SE RECOJAN LAS MEJORES ACC. DE PROMOC. Y COMERC., y DISEÑO DE UN SISTEMA DE GESTION BASADO EN LA RESPONSAB. SOCIAL.	IAC		-558,54	0,00	
06.36.00.95.56 - CONT. ELABORACION DE UN PLAN DE MARKETING PARA LA COMERCIALIZACION DE LA CEREZA	IAC		-625,71	0,00	
06.36.00.95.57 - CONT. LOS COSTES DEL OLIVAR EN LA PROVINCIA DE JAEN: TIPOLOGIA DE OLIVAREROS Y APROXIMACION A LOS COSTES	IAC		-936,27	0,30	
06.36.00.95.58 - CONT. ELABORACION DE LA CADENA DE VALOR DEL ACEITE DE OLIVA VIRGEN EXTRA	IAC		-12.349,58	25,42	
06.36.00.95.59 - CONT. ELABORACION DE UN PLAN ESTRATEGICO DE MARKETING	IAC		-51,13	183,63	
06.36.00.95.60 - CONT. RENTABILIDAD DEL OLIVAR JIENNENSE: ESTRATEGIAS PARA UNA OLEICULTURA MAS COMPETITIVA (II)	IAC		-489,42	0,58	
06.36.06.50.26 - CONT. APLICACIÓN SIST. INFORMATICO A LA EMPLEABILIDAD UNIVER	IAC	0,00		67,26	

DETALLE DE LOS GASTOS CON FINANCIACIÓN AFECTADA DEL EJERCICIO 2021

-En euros-

CÓDIGO DE GASTO		DESVIACIONES DEL EJERCICIO 2021		DESVIACIONES ACUMULADAS 2021	
Orgánica	Funcional	POSITIVAS	NEGATIVAS	POSITIVAS	NEGATIVAS
06.36.06.50.75 - CONT. DESARROLLO DE UN PROY. DE INVEST. SOBRE" RESPONSABILIDAD SOCIAL CORPORATIVA Y EMPRESAS DE NUEVA ECONOMÍA: INTERRELACIONES E IMPACTO EN LA CAPACIDAD INNOVADORA"	IAC	0,00		1.868,67	
06.36.06.50.A6 - CONT. VALORIZACION DE SUBPRODUCTOS DEL OLIVAR MEDIANTE TECNOLOGIAS DE GASIFICACION	IAC	0,00		1.214,04	
06.36.06.50.AB - Innovación sectorial y social, mediante la transferencia del conocimiento, al sector de la economía social	IAC	4.655,05		4.655,05	
06.36.06.50.AD - CONT. ANALISIS DE LAS BARRERAS Y FACTORES DE ÉXITO EN CONCENTRACION EMPRESARIAL DEL COOPERATIVISMO AGROALIMENTARIO DE EXTREMADURA	IAC	1.714,67		1.714,67	
06.36.06.50.AF - Análisis DAFO de las entidades de economía social de Andalucía	IAC	1.115,70		1.115,70	
06.37.02.30.03 - CONT. ESTUD. COMPORTAM. SECTOR ALMAZARAS ANDAL.	IAC	0,00		123,00	
06.37.02.30.85 - CONT. COLABORACION EN LA ASIGNATURA "INTRODUCCION A LA EMPRESA"	IAC	0,00		500,91	
06.37.02.30.87 - CONT. PROY. DE INVESTIGACION Y DESARROLLO SOBRE DISEÑO, VALIDACION E IMPLEMENTACION DE BATERÍA DE INDICADORES DE GESTION FINANCIERA. INCLUYE ASESORAMIENTO ECONOMICO	IAC		-229,70	74,88	
06.37.02.30.91 - CONT. INVEST. Y DESARR. MODELO DE CONTAB. ANALITICA POR CENTROS, PROG. Y ACTIV. EN ENTID. SIN FINAL. LUCRATIVA. INCLUYE ASESORM. ECON.	IAC		-6.208,53	271,52	
06.37.02.30.AA - Proyecto de investigación y desarrollo para el diseño e implementación de un sistema de indicadores para medir la transp. en el ámbito ent.no lucrati	IAC	4.693,15		4.693,15	
06.38.01.40.25 - CONT. DIRECC. OBSERVATORIO PERMANENTE RIESGOS PSICISOCIALES	IAC		-111,69	0,00	
06.38.01.40.27 - CONT. CREACION LABORATORIO OBERV. AND. RIESTOS PSICOSOCIALES	IAC		-483,10	0,00	
06.38.01.40.42 - CONT. GESTION DEL PORTAL DE IGUALDAD EN LAS RELACIONES LABOR	IAC		-30,00	459,21	
06.38.01.40.46 - CONT. PLANIFICACION DOCENTE DE CUATRO CURSOS DE FORMACION JU	IAC		-14.454,54	8.000,00	
06.38.01.40.52 - CONT. DIRECCION LABORATORIO-OBSERVATORIO RIESGOS PSICOSOCIALES	IAC	0,00		681,03	
06.38.01.40.64 - CONT. PROYECTO PARA LA EVALUACIÓN DE LOS RIESGOS PSICOSOCIALES EN LA EMPRESA SMURFIT KAPPA ESPAÑA SA , FÁBRICA DE MENGÍBAR (JAÉN)	IAC	0,00		144,21	
06.38.01.40.70 - CONT. "GRUPO DE ESTUDIO, INVEST. Y ASESORAM. DE PENSIONES PUBLICAS SUFICIENTES, SEG SOCIAL UNIV. Y DEMOCRACIA SUSTANTIVA	IAC		-3.585,24	101,00	
06.38.01.40.75 - CONT. EDUCANDO PROFESIONALMENTE A LOS JOVENES PARA UN TRABAJO LIBRE DE RIESGOS DE ADICCIONES: UNA INTERVENC. INTERACTIVA UNIVERSIDAD-AMBIENTE LABORAL.	IAC		-2,86	0,00	
06.38.01.40.79 - CONT. GRUPO DE ESTUDIOS PENSIONES PUBLICAS SUFICIENTES, SEGURIDAD SOCIAL UNIVERSAL Y DEMOCRACIA SUSTANTIVA	IAC	0,00		10.813,04	
06.38.01.40.80 - CONT. POLITICAS Y PRACTICAS GESTION RIESGOS PSICOSOCIALES ASOCIADOS AL TRABAJO. EN ESPECIAL CON PERSPECTIVA DE GENERO	IAC		-5.301,83	8.108,17	
06.38.01.40.81 - CONT. GESTION PREVENTIVA DE LAS ADICCIONES: UN PASO MAS HACIA LA EMPRESA SALUDABLE	IAC		-1.773,08	11.636,92	
06.38.01.40.83 - CONT. ESTUDIO SOBRE TRATAMIENTO DE LA DISCAPACIDAD SOBREVENIDA EN LOS CONVENIOS COLECTIVOS: RECOMENDACIONES A LA NEGOCIACION COLECTIVA	IAC		-743,81	0,00	
06.38.01.40.85 - CONT. ESTUDIO SOBRE MEJORA DE LA REGULACION EN ATENCION A PERSONAS DROGODEPENDIENTES	IAC		-450,00	0,00	
06.38.01.40.AA - CONT. GRUPO DE ESTUDIOS SOBRE LA SEGURIDAD SOCIAL	IAC	3.250,41		12.176,03	
06.38.01.40.AB - CONT. Evaluación de solvencia y fiabilidad científico-técnica del protocolo de gestión del acoso	IAC		-900,00	0,00	
06.38.01.40.AC - Eventuales implicaciones para "ELA-STV", como sindicato más representativo, de su programa de "Colaboración estratégica"	IAC		-1.485,00	0,00	
06.38.01.40.AD - Crisis y cambios estructurales en el trabajo asociados a la pandemia de Covid-19 y su impacto en la prevalencia de adicciones	IAC	7.200,00		7.200,00	
06.38.01.65.15 - CONT. CONSULTORIA EN EL AREA DE DERECHO MERCANTIL.	IAC	0,00		25,75	
06.38.01.65.57 - CONT. ASESORAMIENTO Y ACTUACIONES LEGALES EXTRAJUDICIALES, INFORMES Y DICTÁMENES.	IAC		-78,16	3,63	
06.38.01.65.67 - CONT. ASESORAMIENTO TECNICO JURIDICO RELACIONADO CON EL OBJETO SOCIAL DE LA ENTIDAD CONTRATANTE	IAC		-15.211,77	829,87	
06.38.01.65.68 - CONT. SERVICIO DE VIGILANCIA Y ALERTAS EN BENEFICIO DE LA CARTERA DE MARCAS DURANTE EL AÑO NATURAL (2019)	IAC	0,00		1,00	
06.38.01.65.70 - CONT. CONSULTORÍA, ASESORAM TÉCNICO Y ACTIVIDADES FORMATIVAS EN DCHO MERCANTIL, DCHO CIVIL Y DCHO INTERNACIONAL PRIVADO. RESOLUCIÓN DE CONSULTAS JURÍDICAS Y ELABORAC DE NOTAS TÉCNICAS	IAC		-1.368,45	18.576,97	
06.38.01.65.72 - CONT. ELABORACION DE DIFERENTES NOTAS TEC-JURIDICAS SOBRE DIFERENTES ASPECTOS DEL MERCADO OLEICOLA¿	IAC		-13.066,75	20.233,25	
06.38.01.65.74 - CONT. SERVICIO DE ASESORAMIENTO INTEGRAL EN MATERIA DE PROPIEDAD INTELECTUAL DE LA DIPUTACIÓN PROVINCIAL DE JAEN PARA EL AÑO 2020	IAC		-3.618,39	7.451,61	
06.38.01.65.77 - CONT. ELABORACION DE DICTAMEN SOBRE TRASLADO DE LOS CENTROS PRODUCTIVOS OLEICOLAS FUERA DEL NUCLEO URBANO..	IAC		-11.157,02	0,00	
06.38.01.65.78 - CONT. ASESORAMIENTO JURIDICO MERCANTIL	IAC		-926,70	599,62	
06.38.01.65.AA - CONT. EN MATERIA DE DERECHO MERCANTIL, DERECHO INDUSTRIAL. DERECHO DE LA PUBLICIDAD Y DE LA COMPETENCIA Y DERECHO INTENA	IAC	31.256,11		36.656,11	
06.39.01.25.14 - CONT. INFORME SOBRE "PROBLEMATICA DEL NUEVO SISTEMA DE ATRIBUCION Y GESTION DE COMPETENCIAS A LAS ENTIDADES LOCALES. ESPECIAL ATENCÍON DE LAS COMPETENCIAS DELEGADAS	IAC		-600,60	0,00	
06.39.01.25.20 - CONT. ASESORAMIENTO JURÍDICO ADMINISTRATIVO	IAC		-99,99	0,00	
06.39.01.25.24 - CONT. ASESORAM. JURIDICO DEL SISTEMA TRANVIARIO DE LA CIUDAD DE JAEN	IAC		-1.339,15	0,00	
06.39.01.25.26 - CONT. DE CONSULTORIA Y ASESORAMIENTO TECNICO	IAC		-107,37	0,00	
06.39.01.25.AA - Contrato de asesoramiento en materia inmobiliaria, de derecho público, urbanística y expropiatoria	IAC	2.999,98		2.999,98	
06.39.01.25.AB - Informe sobre la titularidad de fincas afectadas por las murallas de Andújar, Jaén y Úbeda	IAC	1.820,30		1.820,30	
06.39.01.35.61 - CONT. CONSULTORIA SOBRE EL DAÑO AMBIENTAL Y SU FISCALIZACIÓN EN COLOMBIA	IAC		-182,50	0,00	
06.39.01.35.87 - CONT. ASESORAMIENTO, REDACCIÓN Y POSTULACIÓN DE UNA DEMANDA DE AMPARO ANTE EL TRIBUNAL CONSTITUCIONAL	IAC		-1.136,38	82,06	
06.40.01.75.04 - CONT. ASESORAMIENTO JURÍDICO PROCESAL	IAC		-3.937,50	887,47	
07.02.25.01.01 - CONT. PRESTACION DE SERVICIOS DE ASISTENCIA TECNICA E INVESTIGACION A LA FUNDACION "ESTRATEGIAS"	IAC		-5.785,12	0,00	
04.01.AA - REMANENTES DE FINANCIACIÓN AFECTADA SERVICIOS GENERALES	IAI	5.000,00		5.000,00	

DETALLE DE LOS GASTOS CON FINANCIACIÓN AFECTADA DEL EJERCICIO 2021

-En euros-

CÓDIGO DE GASTO		DESVIACIONES DEL EJERCICIO 2021		DESVIACIONES ACUMULADAS 2021	
Orgánica	Funcional	POSITIVAS	NEGATIVAS	POSITIVAS	NEGATIVAS
06.02.02.20.56 - CONT. ASES-TUTORIZACIÓN EN EL DESARROLLO PROY "ANÁLISIS DE EFECTOS DE ESTIÉRCOLES SOBRE LA FERTILIDAD DEL SUELO Y PRODUCTIVIDAD DEL OLIVO" Y DISEÑO-EJECUCIÓN PROG. FOR. VINCULADO (CONV. UJA- AL JOUF)	IAI	0,00		1.459,83	
06.03.00.50.56 - CONT. COORDINACIÓN CIENTÍFICA DE TODOS LOS TRABAJOS DE INVESTIGACIÓN, CONSULTORIA Y FORMACIÓN ESPECIALIZADA VINCULADOS AL CUMPLIMIENTO DEL CONVENIO DE COLABORACIÓN UJA-AL JOUF DE 16/04/2015	IAI		-1.336,76	0,00	
06.03.00.50.57 - CONT. ASES-TUTORIZACIÓN EN EL DESARROLLO PROY "ANÁLISIS DEL PAPEL PROTECTOR DE EXTRACTOS OLEICOS EN LA TERATOGÉNESIS EMBRIONARIA " Y DISEÑO-EJECUCIÓN DEL PROG FOR VINCULADO (CONV UJA- AL JOUF)	IAI	0,00		5,44	
06.03.00.60.45 - CONT. ASESORAMIENTO-TUTORIZACIÓN EN EL DESARROLLO DEL PROY "ANÁLISIS DE PERFILES LIPÍDICOS Y PROPIEDADES ANTIOXIDANTES ...." Y DISEÑO-EJECUCIÓN DEL PROGRAMA FORMATIVO VINCULADO (CONVENIO UJA- AL JOUF	IAI	0,00		582,02	
06.09.01.89.18 - CONT. DIRECCIÓN DEL CORO DE LA UNIVERSIDAD DE JAÉN	IAI	0,00		0,01	
06.13.03.05.49 - CONT. ASESORAMIENTO EN EL DISEÑO DE UN LABORATORIO FABLAV DE PROTOTIPADO	IAI	500,00		2.762,06	
06.14.05.83.11 - CONT. INTERNO.ASESORAMIENTO CIENTIFICO TECNICO EN EL AREA DE PROYECCION DE LA CULTURA Y PROGRAMA UNIVERSITARIO DE MAYORES	IAI	0,00		373,88	
06.15.03.45.66 - CONTRATO UJA, TRADUCCION DE TEXTO AL INGLES VESTIDO, RITUAL Y PRESTIGIO. NUEVAS PROPUESTAS DE ANALISIS Y RESULTADOS PRELIMINARES	IAI	0,00		64,81	
06.15.03.45.67 - CONTRATO UJA, TRADUCCION DE TEXTO AL INGLES OPPIDA, LINAGES Y HEROES. LOS IBEROS DEL ALTO GUADALQUIVIR	IAI	0,00		150,00	
06.17.02.40.06 - CONT. BIOREMEDIATION OF OLIVE MILL EASTEWATER AND ITS SLUDGE FOR RE-USE IN IRRIGATION AND AGRICULTURAL PURPOSES	IAI		-523,77	2.134,82	
06.18.00.35.00 - CONT. DESARR. APLICACIÓN WEB ADMINISTRACION ELECTRONICA UJA	IAI	0,00		81,56	
06.18.05.70.A1 - CONT. IMPLANTACION DE LA EXPERIENCIA PILOTO DEL LIBRO ELECTRONICO DE LA UJA INTEGRADO CON LA PLATAFORMA DE DOCENCIA VIRTUAL	IAI		-10.485,11	20,00	
06.18.05.70.E9 - CONT. DESARROLLO DE UN CUADRO DE MANDO INTEGRAL PARA LA EVALUACIÓN Y SEGUIMIENTO DEL II PLAN ESTRATÉGICO DE LA UNIVERSIDAD DE JAEN HORIZONTE 2020	IAI	0,00		19,25	
06.18.05.70.F7 - CONT. DESARROLLO DE TAREAS DE APOYO A LA ACTUALIZACIÓN DE LA PLATAFORMA DE ESPACIOS VIRTUALES DE LA UJA	IAI	0,00		31,20	
06.18.05.70.I2 - CONT. CONSULTORIA Y ASESORAMIENTO CIENTIFICO TECNICO SOBRE LA PLATAFORMA DE DOCENCIA VIRTUAL ILIAS	IAI		-1.046,01	7.191,63	
06.20.05.35.46 - CONT. ACTUACIONES DE MEJORA EN LAS INSTALACIONES FOTOVOLTAICAS DEL PROYECTO UNIVER DE LA UNIVERSIDAD DE JAÉN	IAI		-283,14	318,33	
06.21.05.90.16 - CONT. AUDITORÍA ENERGÉTICA DE LOS EDIFICIOS DE LA UNIVERSIDAD DE JAÉN	IAI		-885,00	675,95	
06.22.05.55.C1 - CONT. ASESOR-TUTORIZACIÓN EN DESARROLLO PROY. "CARACTERIZACIÓN FÍSICO-QUÍMICA DE LOS SUBPR. Y RESIDUOS, DEL OLIVAR O DE ELABORAR ACEITE" Y DISEÑO-EJECUCIÓN DEL PROG. FOR. VINCULADO (CONV UJA-AL JOUF	IAI		-1.382,73	22,15	
06.23.03.55.09 - CONT. CORRECCIÓN FORMAL Y ESTILÍSTICA DE LOS TEXTOS QUE VAYAN A SER PUBLICADOS POR LA UJA, EN CASTELLANO Y DENTRO DEL PLAZO ESTABLECIDO POR EL SERVICIO DE PUBLICACIONES.	IAI	0,00		15,33	
06.26.06.80.52 - CONT. SERVICIO DE CONSULTORÍA Y ASISTENCIA PSICOLÓGICA DEL GABINETE DE PSICOLOGÍA A LA COMUNIDAD UNIVERSITARIA.	IAI		-230,88	0,00	
06.26.06.80.74 - CONT. INTERNO "ELABORACIÓN DE UN INFORME DE DIAGNÓSTICO SOBRE LA INCIDENCIA DEL SEXTING Y CIBERACOSO ENTRE LOS MIEMBROS DE LA COMUNIDAD UNIVERSITARIA"	IAI	0,00		719,70	
06.26.06.80.75 - CONT. CONSULTORIA Y ASISTENCIA PSICOLOGICA DEL GABINETE DE PSICOLOGIA A LA COMUNIDAD UNIVERSITARIA	IAI		-842,28	0,00	
06.27.07.50.84 - CONT. ASESOR.-TUTORIZACIÓN DESARROLLO DEL PROY. "ANÁLISIS DE LAS PROP. FÍSICO-QUÍMICAS DE LAS DISTINTAS VARIEDADES ACEITES EN LA REGIÓN" Y DISEÑO-EJEC. DEL PROG. FORM. VINCULADO (CONVENIO UJA- AL JOUF	IAI		-100,00	3.494,00	
06.27.07.50.85 - CONT. ASES-TUTORIZACIÓN PROY "ANÁLISIS COMPARATIVO DE CAMBIOS METABOLÓMICOS EN LAS DISTINTAS VARIEDADES DEL OLIVO CULTIVADAS " Y DISEÑO-EJECUCIÓN DEL PROG FOR VINCULADO (CONV UJA- AL JOUF)	IAI	0,00		4.732,43	
06.27.07.55.22 - CONT. VALORIZATION OF OLIVE BY- PRODUCTS FOR THE PRODUCTION OF BIOLOGICALLY ACTIVE INGREDIENTS FOR DEVELOPING AL JOUF REGION	IAI		-1.170,76	1.753,22	
06.30.06.30.66 - CONT. ASESOR-TUTORIZACIÓN EN DESARR. PROY "ANÁLISIS PAPEL PROTECTOR Y/O PATOGÉNICO DE CEPAS DE BACILLUS THURIGENSIS EN SUS CULTIVOS " Y DISEÑO-EJECUCIÓN PROG. FOR. VINCULADO (CONVENIO UJA- AL JOUF)	IAI		-424,74	1.842,81	
06.36.06.50.A4 - CONT. "ENCARGO DE ESTUDIO PARA ESTABLECER EL PERFIL DE ABANDONO ACADEMICO EN LA UJA"	IAI	0,00		161,64	
06.36.06.50.B2 - CONT. REDACCION PLAN DE EMPRESA EBC ID.41	IAI	0,00		270,00	
06.38.01.40.71 - CONT. REDACCION DE UN NUEVO REGLAMENTO DE COLAB. CON CARGO A CRED. DE INVES	IAI		-16,03	0,00	
03.11.AB - Grupo PAIDI TEP 983 Advances in Photovoltaic Technology	IBG	0,00		560,00	
06 - DEPARTAMENTOS UNIVERSITARIOS	IBG	623.003,46		623.003,46	
06.02.00.63.97 - GR. RNM350 GEOBOTANICA Y PALINOLOGIA. APLIC. AL MEDIO NATURAL	IBG		-2.650,82	18.996,23	
06.02.02.20.97 - GR. RNM354 ECOLOGIA, EVOL. Y CONSER. VEGETACION MEDITERRANEA	IBG		-14.327,00	32.688,26	
06.02.02.20.98 - GR. RNM300 ECOLOGIA Y BIODIVERSIDAD SIST. ACUATICOS	IBG		-1.279,12	15.902,13	
06.02.02.20.99 - GR. RNM296 ECOLOFIA FORESTAL Y DINAMICA DEL PAISAJE.	IBG		-2.918,13	24.233,58	
06.02.04.12.99 - GR. AGR232 ESTUDIOS FISIOLOGICOS RESPUESTAS PLANTAS FRENTE E	IBG		-1.034,06	0,00	
06.02.08.19.95 - GR. RNM118 BIOLOGIA DE LAS ESPECIES CINEGETICAS Y PLAGAS	IBG	99,99		2.123,28	
06.02.08.19.96 - GR. BIO294. INMUNOGENETICA	IBG		-2.600,98	14.252,89	
06.02.08.19.98 - GR. RNM175 BIODIVERSIDAD Y DESARROLLO SOSTENIBLE	IBG		-158,78	5.526,96	
06.02.08.19.99 - GR. RNM182 ANDALUZ DE NEMATOLOGIA	IBG		-2.056,10	26.412,49	
06.03.00.50.97 - GR. BIO302 SISTEMAS Y ORGANISMOS COMPLEJOS	IBG		-2.026,14	3.697,45	
06.03.00.50.98 - GR. CTS446 MIOGENESIS CARDIACA Y ESQUELETICA: REGENERACION MUSCULAR	IBG		-6.687,83	2.169,26	
06.03.00.50.99 - GR. BIO184 ESTRES CELULAR Y EDAD	IBG	6.097,94		32.319,62	
06.03.00.60.97 - GR. BIO341 ENZIMAS Y METABOLISMO	IBG		-1.184,87	64,20	
06.03.00.60.99 - GR. BIO286 BIOQUIMICA Y SEÑALIZACION CELULAR	IBG		-2.897,13	105.381,35	
06.03.04.20.98 - GR. BIO258 TRANSCRIPCION Y EXPRESION GENICA EN EUCARIOTAS	IBG		-3.297,17	27.481,25	
06.03.04.20.99 - GR. RNM924 GENETICA MOLECULAR HUMANA Y ANIMAL	IBG		-30.549,72	58.975,22	
06.05.01.30.99 - GR. SEJ191 ASPECTOS CIVILES Y TRIBUTARIOS, RELACIONES JURIDICAS PRIVADAS	IBG	0,00		2.768,51	
06.05.01.50.99 - GR. SEJ421 DERECHO FINANCIERO.	IBG		-1.629,64	8.182,70	
06.07.01.70.98 - GR. SEJ428 DERECHO PENAL Y CRIMINOLOGIA.	IBG		-3.895,97	22.893,39	
06.07.03.83.99 - GR. HUM1004 BIOPOLITICAS	IBG		-760,08	3.908,68	

DETALLE DE LOS GASTOS CON FINANCIACIÓN AFECTADA DEL EJERCICIO 2021

-En euros-

CÓDIGO DE GASTO		DESVIACIONES DEL EJERCICIO 2021		DESVIACIONES ACUMULADAS 2021	
Orgánica	Funcional	POSITIVAS	NEGATIVAS	POSITIVAS	NEGATIVAS
06.08.02.00.98 - GR. HUM793 GIDIMAJA.	IBG	38.857,04		53.808,18	
06.08.02.05.98 - GR. HUM819 INVESTIGACION CURRICULAR Y DIDACTICA DE LAS CIENCIAS EXPERIMENTALES	IBG		-4.671,78	7.051,71	
06.08.02.05.99 - GR. HUM 167 JAEN DE DIDACTICA	IBG		-2.618,35	15.910,59	
06.09.01.87.96 - GR. HUM1016 CIENCIA, EDUCACIÓN, DEPORTE Y ACTIVIDAD FÍSICA	IBG	4.605,03		6.165,03	
06.09.01.87.97 - GR. HUM790 ACTIVIDAD FISICA Y DEPORTES	IBG		-190,96	2.943,30	
06.09.01.87.98 - GR. HUM943 ACTIVIDAD FISICA APLICADA A LA EDUCACION Y SALUD	IBG		-1.073,00	17.234,32	
06.09.01.87.99 - GR. HUM653 INNOVACION DIDACTICA EN ACTIVIDAD FISICA	IBG		-454,60	6.129,93	
06.09.01.89.98 - GR. HUM942 MUSICA Y ESTUDIOS CULTURALES	IBG		-1.487,58	25.424,03	
06.09.01.93.99 - GR. HUM862 ESTUDIOS EN SOCIEDAD, ARTES, Y GESTION CULTURAL	IBG		-5.088,85	19.821,41	
06.09.02.45.99 - GR. HUM790 ACTIVIDAD FISICA Y DEPORTES.	IBG		-111,47	308,53	
06.10.02.25.98 - GR. SEJ 553. LABORATORIO DE ANÁLISIS E INNOVACIÓN TURÍSTICA - LAlmTUR	IBG		-4.337,08	21.349,66	
06.10.02.25.99 - GR. SEJ142 ECONOMIA APLICADA JAEN	IBG		-1.763,98	26.177,39	
06.10.04.80.AA - Grupo PAIDI SEJ271 ESTUDIOS HISTORICOS SOBRE LA EMPRESA	IBG	0,00		560,00	
06.12.02.65.99 - GR. FQM245 ESTADISTICA TEORICA Y APL. E INVEST. OPERATIVA	IBG		-2.380,04	72.490,38	
06.13.03.05.98 - GR. TIC159 INVESTIGACION Y DESARROLLO EN INGENIERIA GRAFICA, DISEÑO, INDUSTRIAL Y	IBG		-45,22	12.466,50	
06.13.03.05.99 - GR. TEP180 INGENIERIA GRAFICA Y ARQUEOLOGIA INDUSTRIAL	IBG		-507,50	9.879,07	
06.13.07.20.AB - Grupo PAIDI TEP 985 I+D INGENIERÍA, ENERGÍA Y SOSTENIBILIDAD	IBG	6.000,00		6.560,00	
06.14.01.95.99 - GR. HUM103 INNOVACION EN DIDACTICA DE LA LENGUA Y LA LITERATURA	IBG		-126,82	3.794,76	
06.14.05.67.96 - GR. HUM922 SEMINARIO DE LEXICOGRAFIA HISPANICA	IBG		-212,47	9.777,51	
06.14.05.67.98 - GR. HUM834 ANALISIS LINGUISTICO TEORIA Y APLICACIONES	IBG	4.467,25		20.957,77	
06.14.05.83.99 - GR. HUM780 ESTUDIOS DE LITERATURA HISPANICA DE LA UJA.	IBG		-206,57	14.359,12	
06.15.03.45.96 - GR. HUM1040 AN INTERDISCIPLINARY APPROACH TO ENGLISH STUDIES	IBG		-577,07	982,93	
06.15.03.45.97 - GR. HUM679 ESTUDIOS LING. APLICADA A LA ENSEÑANZA INGLES	IBG		-1.994,20	16.639,84	
06.15.03.45.99 - GR. HUM271 APROXIMACION MULTIDISCIPLINAR AL INGLES	IBG		-1.290,70	37.685,38	
06.16.03.85.93 - GR. TEP220 MODELIZACION DE LA ATMOSFERA Y RADIACION SOLAR	IBG		-470,58	33.482,78	
06.16.03.85.96 - GR. FQM332 FISICA Y QUIMICA DE LINARES.	IBG	0,00		2.847,51	
06.16.03.85.98 - GR. TEP145 FISICA DE INTERFASES	IBG		-150,00	6.958,80	
06.16.03.85.99 - GR. FQM152 SIMULACION Y CARACTER. DE SISTEMAS MATERIALES	IBG		-409,01	16.264,06	
06.16.03.98.94 - GR. RNM370. RIESGO SISMICO Y TECTONICA ACTIVA	IBG		-5.188,73	6.564,47	
06.17.01.20.99 - GR. RNM325. PROCESOS Y RECURSOS GEOLOGICOS.	IBG		-3.119,19	22.238,05	
06.17.02.80.99 - GR. RNM200 ANALISIS DE CUENCAS Y GEOLOGIA AMBIENTAL	IBG		-1.317,54	16.230,98	
06.17.04.27.99 - GR. RNM374. CIENCIAS DE LA TIERRA E INGENIERIA GEOLOGICA	IBG		-5.920,81	9.934,33	
06.18.00.35.99 - GR. TIC257 AVANCES EN SISTEMAS INTELIGENTES Y APLICACIONES	IBG	1.956,02		30.307,71	
06.18.00.35.AB - Grupo PAIDI TIC253 Ingeniería Computacional Aplicada	IBG	0,00		560,00	
06.18.00.75.98 - GR. TIC207 SISTEMAS INTELIGENTES Y MINERIA DE DATOS	IBG		-9.944,40	64.474,86	
06.18.05.70.96 - GR. TIC209 SISTEMAS INTELIGENTES DE ACCESO A LA INFORMACIÓN	IBG		-4.276,46	110.307,22	
06.18.05.70.97 - GR.TIC206 SIS. INTELIGENTES BASADOS EN ANALISIS DECISION DIFUSO	IBG		-5.456,69	60.111,21	
06.18.05.70.99 - GR. TIC144 INFORMATICA GRAFICA Y GEOMATICA	IBG		-6.478,95	71.364,73	
06.19.05.05.97 - GR. TEP213 SISTEMAS FOTOGRAMETRICOS Y TOPOMETRICOS.	IBG		-132,03	12.943,42	
06.19.05.05.98 - GR. TEP164 INGENIERIA CARTOGRAFICA	IBG		-3.768,29	29.825,27	
06.19.05.05.99 - GR. RNM282 MICROGEODESIA JAEN	IBG		-1.122,09	23.842,08	
06.20.05.35.99 - GR. TEP152 INVESTIGACION Y TECNOLOGIA ELECTRICA	IBG		-8.319,48	16.374,95	
06.21.05.45.AE - Grupo PAIDI TEP 984 Strain Analysis UJA	IBG		-558,91	1,09	
06.21.05.90.97 - GR. TEP250. INGENIERIA MECANICA Y ENERGETICA	IBG		-6.287,29	39.529,33	
06.21.06.00.98 - GR. FQM322 FUENTES DE ALTA TECNOLOGIA DE LA GALAXIA.	IBG	348,95		8.258,68	
06.21.06.00.99 - GR. TEP235 GRUPO DE MECANICA DE FLUIDOS DE JAEN	IBG		-16.835,94	56.885,13	
06.21.06.05.99 - GR. TEP980 TECNOLOGÍAS AVANZADAS EN INGENIERÍA CIVIL: CONSTRUCCIÓN Y TRANSPOR	IBG	0,00		1.560,00	
06.22.00.65.99 - GR. TEP222 INGENIERIA DE MATERIALES Y MINERA	IBG		-173,83	391,05	
06.22.05.55.98 - GR. TEP233 INGENIERIA QUIMICA Y AMBIENTAL	IBG		-18.157,65	61.223,96	
06.22.05.55.99 - GR. TEP138 BIOPROCESOS.	IBG		-8.309,09	13.631,54	
06.23.02.85.99 - GR. HUM761. SOCIEDADES ARABES, ISLAMICAS Y CRISTIANAS	IBG		-21,51	15.250,67	
06.23.03.35.99 - GR. HUM755. FONDO CULTURAL FRANCES DE LA PROVINCIA DE JAEN	IBG		-1.068,30	690,19	
06.23.03.55.99 - GR. HUM669 HUMANISMO GIENNENSE SIGLOS XV AL XVII	IBG	0,00		7.676,24	
06.23.07.96.99 - GR. HUM630 ESTUDIOS LITERARIOS INTERCULTURALES	IBG	0,00		1.371,55	
06.24.04.40.99 - GR. FQM268. MEJOR APROXIMACION DE FUNCIONES, TEORIA DE LAS SUBVARIEDADES, AN	IBG	0,00		39.056,46	
06.24.05.95.99 - GR. FQM178 APROXIMACION Y METODOS NUMERICOS	IBG	0,00		23.795,34	
06.25.02.15.99 - GR. HUM427 DESARROLLO E INVEST. DE LA EDUCACION ANDALUCIA	IBG		-6.831,87	18.065,70	
06.25.02.15.AB - Grupo PAIDI SEJ641 Innovación, Formación y Tecnología en Educación	IBG	0,00		560,00	
06.25.06.25.99 - GR. HUM660 INV. Y DESARROLLO EDUCATIVO DE ORIENTACION IDEO.	IBG		-1.573,30	6.821,96	
06.26.06.20.97 - GR. BIO302 SISTEMAS Y ORGANISMOS COMPLEJOS	IBG	430,23		3.084,49	
06.26.06.20.99 - GR. HUM434 RELACIONES CAUSALES Y PROC. DECISION CONDUCTUAL	IBG		-2.673,55	4.379,82	
06.26.06.80.98 - GR. HUM338 PSICOFISIOLOGIA CLINICA.	IBG		-10.244,44	12.333,51	
06.26.06.80.99 - GR. HUM836 EVALUACION E INTERVENCION PSICOLOGICA	IBG		-3.274,86	6.876,69	
06.26.07.25.98 - GR. HUM642 PSICOLOGIA COMPARADA:APRENDIZAJE, ATENCION Y MEMORIA	IBG		-5.241,16	19.302,90	
06.26.07.25.99 - GR. CTS283 PSICOBIOLOGIA	IBG	0,00		19.556,62	
06.26.07.30.99 - GR. HUM642 PSICOLOGIA COMPARADA APRENDIZAJE ANTENCION Y MEM	IBG		-315,11	9.332,64	
06.26.07.35.98 - GR. HUM883. COGNICION, DESARROLLO Y EDUCACION	IBG		-1.566,55	18.602,75	
06.26.07.35.99 - GR. HUM469 PSICOLOGIA DEL DESARROLLO E INTERV. EDUCATIVA	IBG	0,00		7.350,29	
06.26.07.40.99 - GR. HUM651 ANALISIS PSICOSOCIAL COMPORT.NUEVA REALIAD SOCIAL	IBG		-10.875,46	15.886,12	
06.26.08.13.99 - GR. SEJ484 GENERO, DEPENDENCIA Y EXCLUSION SOCIAL	IBG		-2.477,92	11.940,97	
06.27.07.50.97 - GR. FQM363 INNOVACIONES EN ANALISIS QUIMICO	IBG		-9.026,66	12.474,23	
06.27.07.50.99 - GR. FQM323. QUIMICA ANALITICA DE LA UJA.	IBG		-19.290,46	32.630,82	
06.27.07.55.97 - GR. FQM337 ESTRUCTURA Y DINAMICA DE SISTEMAS QUIMICOS	IBG		-2.789,41	19.481,20	
06.27.07.55.99 - GR. FQM173 QUIMICA FISICA TEORICA Y EXPERIMENTAL	IBG		-8.655,30	6.552,15	
06.28.07.60.97 - GR. RNM 366 MATERIALES DE CARBON Y MEDIO AMBIENTE	IBG		-9.161,71	6.639,39	
06.28.07.65.98 - GR. FQM273 COMPLEJOS METALICOS MOLECULARES Y SOPORTADOS DE INTERES BIOLOGIC	IBG	3.270,12		72.841,51	
06.28.07.65.99 - GR. FQM182 COMPUESTOS DE INTERES BIOLOGICO	IBG	219,04		26.036,08	
06.30.00.27.98 - GR. BIO349 TECNOLOGÍAS BIOLÓGICAS	IBG	906,58		4.398,40	
06.30.00.27.99 - GR. CTS026 GRUPO DE ESTUDIO EN ACTIVIDAD FISICA, FISIOTERAPIA Y SALUD	IBG		-6.537,57	23.287,46	
06.30.00.90.99 - GR. CTS380 CIRUGIA ORTOPEDICA	IBG		-2.081,86	3.340,02	
06.30.04.10.98 - GR. CTS1039 FISIOLOGIA Y PATOLOGIA EXPERIMENTAL Y CLINICA	IBG		-1.845,00	7.376,64	
06.30.04.10.99 - GR. BIO221 NEUROENDOCRINOLOGIA Y NUTRICION	IBG		-4.332,56	16.483,98	
06.30.05.66.99 - GR. CTS442 INMUNOBIOLOGIA TUMORAL	IBG		-8.434,79	12.521,55	
06.30.06.15.98 - GR. CTS435 EPIDEMIOLOGIA, MEDICINA PREVENTIVA Y CIRUGIA	IBG		-8.890,00	27.385,87	
06.30.06.30.98 - GR. AGR230 MICROBIOLOGIA DE LOS ALIMENTOS Y MEDIO AMBIENTE	IBG		-10.972,51	85.324,36	
06.30.06.30.99 - GR. CTS105 MICROBIOLOGIA E INMUNOLOGIA	IBG	0,00		5.195,67	
06.31.04.65.99 - GR. HUM573 ARQUITECTO VANDELVIRA	IBG		-1.703,63	6.921,99	

DETALLE DE LOS GASTOS CON FINANCIACIÓN AFECTADA DEL EJERCICIO 2021

-En euros-

CÓDIGO DE GASTO		DESVIACIONES DEL EJERCICIO 2021		DESVIACIONES ACUMULADAS 2021	
Orgánica	Funcional	POSITIVAS	NEGATIVAS	POSITIVAS	NEGATIVAS
06.31.04.85.99 - GR. HUM357 PATRIMONIO ARQUEOLOGICO DE JAEN	IBG		-25.759,61	110.454,18	
06.32.00.10.99 - GR. HUM112 TERRITORIO Y POLITICA REGIONAL	IBG		-3.377,41	7.393,98	
06.32.04.45.99 - GR. HUM458 EGIPTOLOGIA Y PAPIROLOGIA	IBG		-6.939,42	2.328,56	
06.32.04.90.99 - GR. HUM155 LABORATORIO DE EXPERIMENTACION ESPACIAL	IBG		-988,71	2.021,85	
06.33.05.20.98 - GR. TEP237 GRUPO DE ROBOTICA, AUTOMATICA Y VISION POR COMPUTADOR (GRAV)	IBG		-9.164,53	7.065,88	
06.33.05.20.99 - GR.TEP237 ROBOTICA, AUTOMATICA Y VISION POR COMPUTADOR GRAV	IBG		-3.253,95	12.098,52	
06.33.07.85.98 - GR. TIC215 RFIDUJA-IDENTIFICACION POR RADIO FRECUENCIA EN LA UNIVERSIDAD DE JAEN	IBG	0,00		560,00	
06.33.07.85.99 - GR. TEP101 INVESTIG. Y DESARR. EN ENERGIA SOLAR Y AUTOMATICA	IBG		-21.626,33	68.560,27	
06.34.05.60.99 - GR. TIC220. INGENIERIA DE SISTEMAS TELEMATICOS	IBG		-443,29	11.937,96	
06.34.08.00.99 - GR. TIC188. TRATAMIENTO SEÑALES EN SISTEMAS DE TELECOMUNICAC	IBG		-1.640,98	117.340,71	
06.35.02.55.97 - GR. CTS990 GESTION DE CUIDADOS Y EVALUACION DE POLITICAS ASISTENCIALES EN CRONI	IBG		-1.846,34	11.186,68	
06.35.02.55.99 - GR. CTS464 ENFERMERIA E INNOVACION EN CUIDADOS DE SALUD	IBG		-280,51	32.559,38	
06.36.00.95.99 - GR. SEJ315 MARKETING UJA	IBG		-4.912,65	40.884,78	
06.36.06.50.98 - GR. SEJ627 AVANCES EN DIRECCIÓN DE OPERACIONES Y GESTIÓN DE LA TECNOLOGÍA	IBG	3.781,03		5.670,00	
06.36.06.50.99 - GR. SEJ232 DIRECCION Y ORGANIZACION PARA LA COMPETITIVIDAD	IBG		-4.685,51	43.353,15	
06.36.07.75.99 - GR. SEJ311 PROBLEMAS SOCIALES, ETNICOS Y CRIMINOLOGIA	IBG		-1.747,27	20.697,22	
06.37.02.30.96 - GR. SEJ475 GRUPO DE INVESTIGACION EN MERCADOS Y RIESGOS FINANCIEROS	IBG	0,00		652,55	
06.37.02.30.99 - GR. SEJ289 S.I.G. EMPRESAS ANDALUCIA	IBG		-1.840,03	52.176,85	
06.38.01.40.99 - GR. SEJ365 POLITICAS TERRIT. EMPLEO. MERCADO TRABAJO Y DEREC	IBG		-786,02	24.570,76	
06.39.01.25.98 - GR. SEJ630 ADMINISTRACIÓN PÚBLICA Y CIUDADANOS: RÉGIMEN JURÍDICO	IBG	1.629,78		8.103,78	
06.39.01.25.99 - GR. SEJ317 EL DERECHO PUBLICO Y LA CRISIS INSTITUCIONAL Y ECONOMICA	IBG		-1.560,33	15.323,47	
06.39.01.35.99 - GR. SEJ173 DERECHOS FUNDAMENTALES, ANDALUCIA Y CEE	IBG		-482,07	46.475,89	
06.40.01.60.98 - GR. SEJ399 DERECHO COMUN EUROPEO Y ESTUDIOS INTERNACIONALES	IBG		-8.581,54	22.925,05	
03.11.1A - ACCIÓN 1 PAIUJA 2021-2022: EI_TEP8_2021	IBG1.2	2.797,10		2.797,10	
06.02.00.63.1A - ACCIÓN 1 PAIUJA 2021-2022: RNM350_2021	IBG1.2	1.769,81		1.769,81	
06.02.02.20.1A - ACCIÓN 1 PAIUJA 2021-2022: RNM300_2021	IBG1.2	6.030,34		6.030,34	
06.02.02.20.1B - ACCIÓN 1 PAIUJA 2021-2022: RNM354_2021	IBG1.2	6.063,27		6.063,27	
06.02.02.20.1C - ACCIÓN 1 PAIUJA 2021-2022: EI_RNM4_2021	IBG1.2	725,51		725,51	
06.02.08.19.1A - ACCIÓN 1 PAIUJA 2021-2022: BIO294_2021	IBG1.2	9.214,05		9.214,05	
06.02.08.19.1B - ACCIÓN 1 PAIUJA 2021-2022: RNM175_2021	IBG1.2	3.152,70		3.152,70	
06.02.08.19.1C - ACCIÓN 1 PAIUJA 2021-2022: EI_RNM2_2021	IBG1.2	14.730,24		14.730,24	
06.03.00.50.1A - ACCIÓN 1 PAIUJA 2021-2022: BIO184_2021	IBG1.2	8.264,96		8.264,96	
06.03.00.50.1B - ACCIÓN 1 PAIUJA 2021-2022: CTS446_2021	IBG1.2	7.221,86		7.221,86	
06.03.00.60.1A - ACCIÓN 1 PAIUJA 2021-2022: BIO286_2021	IBG1.2	6.063,27		6.063,27	
06.03.04.20.1A - ACCIÓN 1 PAIUJA 2021-2022: BIO258_2021	IBG1.2	1.403,17		1.403,17	
06.03.04.20.1B - ACCIÓN 1 PAIUJA 2021-2022: RNM924_2021	IBG1.2	15.490,83		15.490,83	
06.05.01.50.1A - ACCIÓN 1 PAIUJA 2021-2022: SEJ421_2021	IBG1.2	1.800,61		1.800,61	
06.07.01.70.1A - ACCIÓN 1 PAIUJA 2021-2022: SEJ428_2021	IBG1.2	16.793,24		16.793,24	
06.08.02.05.1A - ACCIÓN 1 PAIUJA 2021-2022: HUM819_2021	IBG1.2	1.409,13		1.409,13	
06.08.02.05.1B - ACCIÓN 1 PAIUJA 2021-2022: EI_HUM8_2021	IBG1.2	3.167,03		3.167,03	
06.08.02.10.1A - ACCIÓN 1 PAIUJA 2021-2022: EI_HUM5_2021	IBG1.2	4.241,25		4.241,25	
06.09.01.87.1A - ACCIÓN 1 PAIUJA 2021-2022: HUM653_2021	IBG1.2	3.865,64		3.865,64	
06.09.01.87.1B - ACCIÓN 1 PAIUJA 2021-2022: HUM943_2021	IBG1.2	2.659,53		2.659,53	
06.09.01.87.1C - ACCIÓN 1 PAIUJA 2021-2022: HUM1016_2021	IBG1.2	1.612,17		1.612,17	
06.09.01.89.1A - ACCIÓN 1 PAIUJA 2021-2022: EI_HUM13_2021	IBG1.2	1.575,97		1.575,97	
06.09.01.93.1A - ACCIÓN 1 PAIUJA 2021-2022: HUM862_2021	IBG1.2	657,00		657,00	
06.09.02.45.1A - ACCIÓN 1 PAIUJA 2021-2022: EI_HUM12_2021	IBG1.2	3.041,75		3.041,75	
06.10.02.25.1A - ACCIÓN 1 PAIUJA 2021-2022: SEJ553_2021	IBG1.2	1.374,60		1.374,60	
06.10.02.25.1B - ACCIÓN 1 PAIUJA 2021-2022: EI_SEJ6_2021	IBG1.2	3,91		3,91	
06.10.04.15.1A - ACCIÓN 1 PAIUJA 2021-2022: EI_SEJ5_2021	IBG1.2	2.863,60		2.863,60	
06.10.04.80.1A - ACCIÓN 1 PAIUJA 2021-2022: EI_SEJ17_2021	IBG1.2	10.273,63		10.273,63	
06.12.02.65.1A - ACCIÓN 1 PAIUJA 2021-2022: EI_FQM2_2021	IBG1.2	7.471,14		7.471,14	
06.12.02.65.1B - ACCIÓN 1 PAIUJA 2021-2022: EI_FQM4_2021	IBG1.2	2.149,57		2.149,57	
06.13.03.05.1A - ACCIÓN 1 PAIUJA 2021-2022: TIC159_2021	IBG1.2	555,99		555,99	
06.13.07.20.1A - ACCIÓN 1 PAIUJA 2021-2022: EI_TEP7_2021	IBG1.2	4.664,06		4.664,06	
06.14.05.67.1A - ACCIÓN 1 PAIUJA 2021-2022: EI_HUM4_2021	IBG1.2	1.133,10		1.133,10	
06.14.05.75.1A - ACCIÓN 1 PAIUJA 2021-2022: HUM834_2021	IBG1.2	6.839,37		6.839,37	
06.14.05.83.1A - ACCIÓN 1 PAIUJA 2021-2022: HUM780_2021	IBG1.2	5.821,68		5.821,68	
06.14.05.83.1B - ACCIÓN 1 PAIUJA 2021-2022: EI_HUM16_2021	IBG1.2	2.579,91		2.579,91	
06.14.05.83.1C - ACCIÓN 1 PAIUJA 2021-2022: IND_HUM8_2021	IBG1.2	898,25		898,25	
06.15.03.45.1A - ACCIÓN 1 PAIUJA 2021-2022: HUM679_2021	IBG1.2	512,31		512,31	
06.15.03.45.1B - ACCIÓN 1 PAIUJA 2021-2022: EI_HUM7_2021	IBG1.2	2.525,77		2.525,77	
06.16.00.38.1A - ACCIÓN 1 PAIUJA 2021-2022: EI_FQM1_2021	IBG1.2	1.630,09		1.630,09	
06.16.03.85.1A - ACCIÓN 1 PAIUJA 2021-2022: TEP220_2021	IBG1.2	1.934,61		1.934,61	
06.17.01.20.1A - ACCIÓN 1 PAIUJA 2021-2022: RNM325_2021	IBG1.2	2.848,98		2.848,98	
06.17.02.80.1A - ACCIÓN 1 PAIUJA 2021-2022: RNM200_2021	IBG1.2	2.561,57		2.561,57	
06.17.02.80.1B - ACCIÓN 1 PAIUJA 2021-2022: RNM374_2021	IBG1.2	14.724,18		14.724,18	
06.18.00.35.1A - ACCIÓN 1 PAIUJA 2021-2022: EI_TIC1_2021	IBG1.2	2.817,72		2.817,72	
06.18.05.70.1A - ACCIÓN 1 PAIUJA 2021-2022: TIC144_2021	IBG1.2	2.944,53		2.944,53	
06.18.05.70.1B - ACCIÓN 1 PAIUJA 2021-2022: TIC206_2021	IBG1.2	10.331,47		10.331,47	
06.18.05.70.1C - ACCIÓN 1 PAIUJA 2021-2022: TIC209_2021	IBG1.2	11.683,30		11.683,30	
06.19.05.05.1A - ACCIÓN 1 PAIUJA 2021-2022: RNM282_2021	IBG1.2	12.333,25		12.333,25	
06.19.05.05.1B - ACCIÓN 1 PAIUJA 2021-2022: TEP164_2021	IBG1.2	4.866,98		4.866,98	
06.19.05.05.1C - ACCIÓN 1 PAIUJA 2021-2022: TEP213_2021	IBG1.2	3.842,35		3.842,35	
06.20.05.35.1A - ACCIÓN 1 PAIUJA 2021-2022: TEP152_2021	IBG1.2	20.063,27		20.063,27	
06.21.05.45.1A - ACCIÓN 1 PAIUJA 2021-2022: TEP984_2021	IBG1.2	17.042,22		17.042,22	
06.21.05.90.1A - ACCIÓN 1 PAIUJA 2021-2022: TEP250_2021	IBG1.2	7.880,44		7.880,44	
06.21.06.00.1A - ACCIÓN 1 PAIUJA 2021-2022: TEP235_2021	IBG1.2	4.610,82		4.610,82	
06.21.06.00.1B - ACCIÓN 1 PAIUJA 2021-2022: EI_RNM7_2021	IBG1.2	1.403,44		1.403,44	
06.21.06.05.1A - ACCIÓN 1 PAIUJA 2021-2022: TEP980_2021	IBG1.2	3.734,72		3.734,72	
06.22.00.65.1A - ACCIÓN 1 PAIUJA 2021-2022: TEP222_2021	IBG1.2	9.866,09		9.866,09	
06.22.05.55.1A - ACCIÓN 1 PAIUJA 2021-2022: TEP138_2021	IBG1.2	3.966,86		3.966,86	
06.22.05.55.1B - ACCIÓN 1 PAIUJA 2021-2022: TEP233_2021	IBG1.2	10.193,37		10.193,37	
06.22.05.55.1C - ACCIÓN 1 PAIUJA 2021-2022: EI_TEP1_2021	IBG1.2	1.714,28		1.714,28	
06.22.05.55.1D - ACCIÓN 1 PAIUJA 2021-2022: EI_TEP6_2021	IBG1.2	12.953,32		12.953,32	
06.23.03.35.1A - ACCIÓN 1 PAIUJA 2021-2022: IND_HUM9_2021	IBG1.2	818,24		818,24	
06.23.03.55.1A - ACCIÓN 1 PAIUJA 2021-2022: EI_HUM9_2021	IBG1.2	4.797,11		4.797,11	

DETALLE DE LOS GASTOS CON FINANCIACIÓN AFECTADA DEL EJERCICIO 2021

-En euros-

CÓDIGO DE GASTO		DESVIACIONES DEL EJERCICIO 2021		DESVIACIONES ACUMULADAS 2021	
Orgánica	Funcional	POSITIVAS	NEGATIVAS	POSITIVAS	NEGATIVAS
06.24.05.95.1A - ACCIÓN 1 PAIUJA 2021-2022: EI_FQM8_2021	IBG1.2	1.862,96		1.862,96	
06.25.02.15.1A - ACCIÓN 1 PAIUJA 2021-2022: SEJ641_2021	IBG1.2	2.400,35		2.400,35	
06.25.06.25.1A - ACCIÓN 1 PAIUJA 2021-2022: HUM660_2021	IBG1.2	2.078,29		2.078,29	
06.26.06.20.1A - ACCIÓN 1 PAIUJA 2021-2022: HUM434_2021	IBG1.2	2.131,65		2.131,65	
06.26.06.20.1B - ACCIÓN 1 PAIUJA 2021-2022: EI_CTS2_2021	IBG1.2	3.922,92		3.922,92	
06.26.06.80.1A - ACCIÓN 1 PAIUJA 2021-2022: HUM338_2021	IBG1.2	8.452,92		8.452,92	
06.26.06.80.1B - ACCIÓN 1 PAIUJA 2021-2022: EI_HUM18_2021	IBG1.2	961,08		961,08	
06.26.07.25.1A - ACCIÓN 1 PAIUJA 2021-2022: CTS283_2021	IBG1.2	1.092,70		1.092,70	
06.26.07.30.1A - ACCIÓN 1 PAIUJA 2021-2022: HUM642_2021	IBG1.2	9.017,84		9.017,84	
06.26.07.35.1A - ACCIÓN 1 PAIUJA 2021-2022: EI_HUM3_2021	IBG1.2	512,31		512,31	
06.26.07.35.1B - ACCIÓN 1 PAIUJA 2021-2022: EI_SEJ1_2021	IBG1.2	1.516,28		1.516,28	
06.26.07.40.1A - ACCIÓN 1 PAIUJA 2021-2022: EI_SEJ7_2021	IBG1.2	3.331,83		3.331,83	
06.26.07.40.1B - ACCIÓN 1 PAIUJA 2021-2022: EI_SEJ8_2021	IBG1.2	111,44		111,44	
06.26.08.13.1A - ACCIÓN 1 PAIUJA 2021-2022: SEJ484_2021	IBG1.2	747,56		747,56	
06.26.08.13.1B - ACCIÓN 1 PAIUJA 2021-2022: EI_SEJ14_2021	IBG1.2	2.747,86		2.747,86	
06.27.07.50.1A - ACCIÓN 1 PAIUJA 2021-2022: FQM323_2021	IBG1.2	5.891,60		5.891,60	
06.27.07.50.1B - ACCIÓN 1 PAIUJA 2021-2022: FQM363_2021	IBG1.2	9.180,76		9.180,76	
06.27.07.55.1A - ACCIÓN 1 PAIUJA 2021-2022: FQM173_2021	IBG1.2	1.827,13		1.827,13	
06.27.07.55.1B - ACCIÓN 1 PAIUJA 2021-2022: FQM337_2021	IBG1.2	2.631,43		2.631,43	
06.28.07.60.1A - ACCIÓN 1 PAIUJA 2021-2022: RNM366_2021	IBG1.2	9.774,36		9.774,36	
06.28.07.60.1B - ACCIÓN 1 PAIUJA 2021-2022: EI_FQM3_2021	IBG1.2	1.216,87		1.216,87	
06.28.07.60.1C - ACCIÓN 1 PAIUJA 2021-2022: EI_FQM6_2021	IBG1.2	1.420,50		1.420,50	
06.28.07.65.1A - ACCIÓN 1 PAIUJA 2021-2022: FQM182_2021	IBG1.2	3.407,83		3.407,83	
06.30.00.27.1A - ACCIÓN 1 PAIUJA 2021-2022: BIO349_2021	IBG1.2	6.063,27		6.063,27	
06.30.00.27.1B - ACCIÓN 1 PAIUJA 2021-2022: CTS026_2021	IBG1.2	10.022,94		10.022,94	
06.30.04.10.1A - ACCIÓN 1 PAIUJA 2021-2022: BIO221_2021	IBG1.2	1.783,46		1.783,46	
06.30.04.10.1B - ACCIÓN 1 PAIUJA 2021-2022: CTS1039_2021	IBG1.2	612,30		612,30	
06.30.05.66.1A - ACCIÓN 1 PAIUJA 2021-2022: EI_CTS1_2021	IBG1.2	11.075,22		11.075,22	
06.30.06.30.1A - ACCIÓN 1 PAIUJA 2021-2022: AGR230_2021	IBG1.2	26.220,00		26.220,00	
06.30.06.30.1B - ACCIÓN 1 PAIUJA 2021-2022: EI_BIO1_2021	IBG1.2	7.182,83		7.182,83	
06.31.04.85.1A - ACCIÓN 1 PAIUJA 2021-2022: HUM357_2021	IBG1.2	13.063,27		13.063,27	
06.32.00.10.1A - ACCIÓN 1 PAIUJA 2021-2022: HUM112_2021	IBG1.2	89,41		89,41	
06.32.04.90.1A - ACCIÓN 1 PAIUJA 2021-2022: EI_HUM15_2021	IBG1.2	4.331,38		4.331,38	
06.33.07.85.1A - ACCIÓN 1 PAIUJA 2021-2022: EI_TEP2_2021	IBG1.2	12.938,31		12.938,31	
06.33.07.85.1B - ACCIÓN 1 PAIUJA 2021-2022: EI_TEP3_2021	IBG1.2	16.192,81		16.192,81	
06.33.07.85.1C - ACCIÓN 1 PAIUJA 2021-2022: EI_TEP5_2021	IBG1.2	2.033,85		2.033,85	
06.34.05.60.1A - ACCIÓN 1 PAIUJA 2021-2022: TIC220_2021	IBG1.2	1.862,96		1.862,96	
06.34.05.60.1B - ACCIÓN 1 PAIUJA 2021-2022: EI_TIC2_2021	IBG1.2	1.648,00		1.648,00	
06.35.02.55.1A - ACCIÓN 1 PAIUJA 2021-2022: CTS464_2021	IBG1.2	2.149,69		2.149,69	
06.35.02.55.1B - ACCIÓN 1 PAIUJA 2021-2022: CTS990_2021	IBG1.2	4.143,62		4.143,62	
06.36.00.95.1A - ACCIÓN 1 PAIUJA 2021-2022: EI_SEJ3_2021	IBG1.2	4.356,13		4.356,13	
06.36.06.50.1A - ACCIÓN 1 PAIUJA 2021-2022: SEJ232_2021	IBG1.2	8.296,57		8.296,57	
06.36.06.50.1B - ACCIÓN 1 PAIUJA 2021-2022: EI_SEJ4_2021	IBG1.2	2.258,84		2.258,84	
06.36.07.75.1A - ACCIÓN 1 PAIUJA 2021-2022: SEJ311_2021	IBG1.2	1.117,77		1.117,77	
06.37.02.30.1A - ACCIÓN 1 PAIUJA 2021-2022: SEJ289_2021	IBG1.2	4.214,94		4.214,94	
06.38.01.40.1A - ACCIÓN 1 PAIUJA 2021-2022: EI_SEJ13_2021	IBG1.2	654,71		654,71	
06.38.01.65.1A - ACCIÓN 1 PAIUJA 2021-2022: EI_SEJ2_2021	IBG1.2	3.999,98		3.999,98	
06.39.01.25.1A - ACCIÓN 1 PAIUJA 2021-2022: SEJ317_2021	IBG1.2	1.948,87		1.948,87	
06.39.01.25.1B - ACCIÓN 1 PAIUJA 2021-2022: SEJ630_2021	IBG1.2	1.024,63		1.024,63	
06.39.01.35.1A - ACCIÓN 1 PAIUJA 2021-2022: SEJ173_2021	IBG1.2	1.216,01		1.216,01	
06.39.01.35.1B - ACCIÓN 1 PAIUJA 2021-2022: EI_SEJ11_2021	IBG1.2	4.494,38		4.494,38	
06.40.01.60.1A - ACCIÓN 1 PAIUJA 2021-2022: EI_SEJ12_2021	IBG1.2	1.583,88		1.583,88	
06.02.00.63.9A - ACCION 1_PAIUJA 2019-2020: RNM350	IBG9.0		-3.099,30	0,00	
06.02.02.20.9A - ACCION 1_PAIUJA 2019-2020: RNM300	IBG9.0		-2.836,76	0,00	
06.02.02.20.9B - ACCION 1_PAIUJA 2019-2020: RNM354	IBG9.0		-6.468,66	0,00	
06.02.02.20.9C - ACCION 1_PAIUJA 2019-2020: EI_RNM4_2019	IBG9.0		-9.547,25	0,00	
06.02.08.19.9A - ACCION 1_PAIUJA 2019-2020: BIO294	IBG9.0		-7.248,91	0,00	
06.02.08.19.9B - ACCION 1_PAIUJA 2019-2020: RNM175	IBG9.0		-4.448,22	0,00	
06.02.08.19.9C - ACCION 1_PAIUJA 2019-2020: EI_RNM2_2019	IBG9.0		-13.322,54	0,00	
06.03.00.50.9A - ACCION 1_PAIUJA 2019-2020: BIO184	IBG9.0		-17.945,56	0,00	
06.03.00.50.9B - ACCION 1_PAIUJA 2019-2020: CTS446	IBG9.0		-2.682,89	0,00	
06.03.00.60.9A - ACCION 1_PAIUJA 2019-2020: BIO286	IBG9.0		-22.024,35	0,00	
06.03.04.20.9B - ACCION 1_PAIUJA 2019-2020: RNM924	IBG9.0		-10.887,52	0,00	
06.05.01.30.9A - ACCION 1_PAIUJA 2019-2020: EI_SEJ10_2019	IBG9.0		-511,14	0,00	
06.05.01.50.9A - ACCION 1_PAIUJA 2019-2020: SEJ421	IBG9.0		-2.846,01	0,00	
06.07.01.70.9A - ACCION 1_PAIUJA 2019-2020: SEJ428	IBG9.0		-12.176,17	0,00	
06.07.03.83.9A - ACCION 1_PAIUJA 2019-2020: EI_HUM2_2019	IBG9.0		-2.764,60	0,00	
06.08.02.05.9A - ACCION 1_PAIUJA 2019-2020: HUM819	IBG9.0		-2.845,71	0,00	
06.08.02.05.9B - ACCION 1_PAIUJA 2019-2020: EI_HUM8_2019	IBG9.0		-8.174,22	0,00	
06.08.02.10.9A - ACCION 1_PAIUJA 2019-2020: EI_HUM5_2019	IBG9.0		-8.436,46	0,00	
06.09.01.87.9A - ACCION 1_PAIUJA 2019-2020: HUM653	IBG9.0		-5.281,17	0,00	
06.09.01.87.9B - ACCION 1_PAIUJA 2019-2020: HUM943	IBG9.0		-838,41	0,00	
06.09.01.89.9A - ACCION 1_PAIUJA 2019-2020: EI_HUM13_2019	IBG9.0		-8.613,31	0,00	
06.09.01.93.9A - ACCION 1_PAIUJA 2019-2020: HUM862	IBG9.0		-7.327,79	0,00	
06.09.02.45.9A - ACCION 1_PAIUJA 2019-2020: EI_HUM12_2019	IBG9.0		-9.191,36	0,00	
06.10.02.25.9A - ACCION 1_PAIUJA 2019-2020: SEJ553	IBG9.0		-346,62	0,00	
06.10.02.25.9B - ACCION 1_PAIUJA 2019-2020: EI_SEJ6_2019	IBG9.0		-5.211,03	0,00	
06.10.04.15.9A - ACCION 1_PAIUJA 2019-2020: EI_SEJ5_2019	IBG9.0		-1.769,82	0,00	
06.12.02.65.9A - ACCION 1_PAIUJA 2019-2020: EI_FQM2_2019	IBG9.0		-6.863,51	0,00	
06.12.02.65.9B - ACCION 1_PAIUJA 2019-2020: EI_FQM4_2019	IBG9.0		-3.333,88	0,00	
06.13.03.05.9A - ACCION 1_PAIUJA 2019-2020: TIC159	IBG9.0		-4.442,58	0,00	
06.14.05.67.9A - ACCION 1_PAIUJA 2019-2020: EI_HUM4_2019	IBG9.0		-10.466,28	0,00	
06.14.05.75.9A - ACCION 1_PAIUJA 2019-2020: HUM834	IBG9.0		-16.955,10	0,00	
06.14.05.83.9A - ACCION 1_PAIUJA 2019-2020: HUM780	IBG9.0		-20.712,87	0,00	
06.14.05.83.9B - ACCION 1_PAIUJA 2019-2020: EI_HUM6_2019	IBG9.0		-8.526,65	0,00	
06.15.03.45.9A - ACCION 1_PAIUJA 2019-2020: HUM271	IBG9.0		-2.474,94	0,00	
06.15.03.45.9B - ACCION 1_PAIUJA 2019-2020: HUM679	IBG9.0		-3.848,55	0,00	

DETALLE DE LOS GASTOS CON FINANCIACIÓN AFECTADA DEL EJERCICIO 2021

-En euros-

CÓDIGO DE GASTO		DESVIACIONES DEL EJERCICIO 2021		DESVIACIONES ACUMULADAS 2021	
Orgánica	Funcional	POSITIVAS	NEGATIVAS	POSITIVAS	NEGATIVAS
06.15.03.45.9C - ACCION 1_PAIUJA 2019-2020: EI_HUM7_2019	IBG9.0		-11.527,08	0,00	
06.16.00.38.9A - ACCION 1_PAIUJA 2019-2020: EI_FQM1_2019	IBG9.0		-403,88	0,00	
06.16.03.85.9A - ACCION 1_PAIUJA 2019-2020: FQM152	IBG9.0		-2.065,46	0,00	
06.16.03.85.9B - ACCION 1_PAIUJA 2019-2020: TEP220	IBG9.0		-8.976,73	0,00	
06.17.01.20.9A - ACCION 1_PAIUJA 2019-2020: EI_RNM5_2019	IBG9.0		-9.158,11	0,00	
06.17.02.80.9A - ACCION 1_PAIUJA 2019-2020: RNM200	IBG9.0		-10.552,40	0,00	
06.17.02.80.9B - ACCION 1_PAIUJA 2019-2020: RNM374	IBG9.0		-6.540,87	0,00	
06.18.00.35.9A - ACCION 1_PAIUJA 2019-2020: EI_TIC1_2019	IBG9.0		-96,33	0,00	
06.18.05.70.9A - ACCION 1_PAIUJA 2019-2020: TIC144	IBG9.0		-4.729,39	0,00	
06.18.05.70.9B - ACCION 1_PAIUJA 2019-2020: TIC206	IBG9.0		-2.043,70	0,00	
06.18.05.70.9C - ACCION 1_PAIUJA 2019-2020: TIC209	IBG9.0		-10.147,29	0,00	
06.19.05.05.9A - ACCION 1_PAIUJA 2019-2020: RNM282	IBG9.0		-1.697,53	0,00	
06.19.05.05.9B - ACCION 1_PAIUJA 2019-2020: TEP164	IBG9.0		-5.034,44	0,00	
06.19.05.05.9C - ACCION 1_PAIUJA 2019-2020: TEP213	IBG9.0		-9.858,89	0,00	
06.20.05.35.9A - ACCION 1_PAIUJA 2019-2020: TEP152	IBG9.0		-2.177,68	0,00	
06.20.05.35.9B - ACCION 1_PAIUJA 2019-2020: EI_TEP3_2019	IBG9.0		-16.324,64	0,00	
06.21.05.45.9A - ACCION 1_PAIUJA 2019-2020: EI_TEP4_2019	IBG9.0		-9.934,25	0,00	
06.21.05.90.9A - ACCION 1_PAIUJA 2019-2020: TEP250	IBG9.0		-3.522,65	0,00	
06.21.06.00.9A - ACCION 1_PAIUJA 2019-2020: EI_RNM7_2019	IBG9.0		-637,22	0,00	
06.21.06.00.9B - ACCION 1_PAIUJA 2019-2020: TEP235	IBG9.0		-7.031,93	0,00	
06.22.05.55.9A - ACCION 1_PAIUJA 2019-2020: TEP138	IBG9.0		-5.244,93	0,00	
06.22.05.55.9B - ACCION 1_PAIUJA 2019-2020: EI_TEP1_2019	IBG9.0		-17.479,98	0,00	
06.22.05.55.9C - ACCION 1_PAIUJA 2019-2020: TEP233	IBG9.0		-15.565,04	0,00	
06.22.05.55.9D - ACCION 1_PAIUJA 2019-2020: EI_TEP6_2019	IBG9.0		-13.891,41	0,00	
06.23.02.85.9A - ACCION 1_PAIUJA 2019-2020: IND_HUM3_2019	IBG9.0		-1.607,09	0,00	
06.23.03.35.9A - ACCION 1_PAIUJA 2019-2020: IND_HUM1_2019	IBG9.0		-66,87	0,00	
06.24.05.95.9A - ACCION 1_PAIUJA 2019-2020: EI_FQM8_2019	IBG9.0		-9.515,85	0,00	
06.25.06.25.9A - ACCION 1_PAIUJA 2019-2020: HUM660	IBG9.0		-10.075,79	0,00	
06.26.06.20.9A - ACCION 1_PAIUJA 2019-2020: EI_CTS2_2019	IBG9.0		-9.798,46	0,00	
06.26.06.80.9A - ACCION 1_PAIUJA 2019-2020: HUM338	IBG9.0		-3.075,36	0,00	
06.26.06.80.9B - ACCION 1_PAIUJA 2019-2020: EI_CTS3_2019	IBG9.0		-4.871,25	0,00	
06.26.07.25.9A - ACCION 1_PAIUJA 2019-2020: CTS283	IBG9.0		-2.869,00	0,00	
06.26.07.30.9A - ACCION 1_PAIUJA 2019-2020: HUM642	IBG9.0		-2.055,64	0,00	
06.26.07.35.9A - ACCION 1_PAIUJA 2019-2020: EI_HUM3_2019	IBG9.0		-10.646,56	0,00	
06.26.07.35.9B - ACCION 1_PAIUJA 2019-2020: EI_SEJ1_2019	IBG9.0		-1.748,85	0,00	
06.26.07.40.9A - ACCION 1_PAIUJA 2019-2020: EI_SEJ7_2019	IBG9.0		-12.143,31	0,00	
06.26.07.40.9B - ACCION 1_PAIUJA 2019-2020: EI_SEJ8_2019	IBG9.0		-29,35	0,00	
06.26.08.13.9A - ACCION 1_PAIUJA 2019-2020: SEJ484	IBG9.0		-5.177,62	0,00	
06.26.08.13.9B - ACCION 1_PAIUJA 2019-2020: EI_SEJ14_2019	IBG9.0		-2.938,57	0,00	
06.27.07.50.9A - ACCION 1_PAIUJA 2019-2020: FQM323	IBG9.0		-4.766,93	0,00	
06.27.07.50.9B - ACCION 1_PAIUJA 2019-2020: FQM363	IBG9.0		-15.694,68	0,00	
06.27.07.55.9A - ACCION 1_PAIUJA 2019-2020: FQM173	IBG9.0		-5.213,31	0,00	
06.27.07.55.9B - ACCION 1_PAIUJA 2019-2020: FQM337	IBG9.0		-4.214,22	0,00	
06.28.07.60.9A - ACCION 1_PAIUJA 2019-2020: RNM366	IBG9.0		-1.822,55	0,00	
06.28.07.60.9B - ACCION 1_PAIUJA 2019-2020: EI_FQM3_2019	IBG9.0		-2.447,06	0,00	
06.28.07.60.9C - ACCION 1_PAIUJA 2019-2020: EI_FQM6_2019	IBG9.0		-13.617,41	0,00	
06.28.07.65.9A - ACCION 1_PAIUJA 2019-2020: FQM182	IBG9.0		-5.308,65	0,00	
06.30.00.27.9A - ACCION 1_PAIUJA 2019-2020: BIO349	IBG9.0		-14.475,53	0,00	
06.30.00.27.9B - ACCION 1_PAIUJA 2019-2020: CTS026	IBG9.0		-11.959,63	0,00	
06.30.04.10.9A - ACCION 1_PAIUJA 2019-2020: BIO221	IBG9.0		-5.681,64	0,00	
06.30.04.10.9B - ACCION 1_PAIUJA 2019-2020: CTS1039	IBG9.0		-1.417,30	0,00	
06.30.05.66.9A - ACCION 1_PAIUJA 2019-2020: EI_CTS1_2019	IBG9.0		-22.235,73	0,00	
06.30.06.30.9A - ACCION 1_PAIUJA 2019-2020: AGR230	IBG9.0		-10.038,93	0,00	
06.30.06.30.9B - ACCION 1_PAIUJA 2019-2020: EI_BIO1_2019	IBG9.0		-11.176,69	0,00	
06.31.04.65.9A - ACCION 1_PAIUJA 2019-2020: EI_HUM9_2019	IBG9.0		-13.732,12	0,00	
06.31.04.85.9A - ACCION 1_PAIUJA 2019-2020: HUM357	IBG9.0		-5.007,12	0,00	
06.32.00.10.9A - ACCION 1_PAIUJA 2019-2020: HUM112	IBG9.0		-6.564,91	0,00	
06.32.04.90.9A - ACCION 1_PAIUJA 2019-2020: IND_HUM5_2019	IBG9.0		-1.067,86	0,00	
06.33.05.20.9A - ACCION 1_PAIUJA 2019-2020: TEP237	IBG9.0		-295,03	0,00	
06.33.07.85.9A - ACCION 1_PAIUJA 2019-2020: EI_TEP5_2019	IBG9.0		-368,40	0,00	
06.33.07.85.9B - ACCION 1_PAIUJA 2019-2020: EI_TEP2_2019	IBG9.0		-16.612,40	0,00	
06.34.05.60.9A - ACCION 1_PAIUJA 2019-2020: TIC220	IBG9.0		-1.541,72	0,00	
06.34.08.00.9A - ACCION 1_PAIUJA 2019-2020: TIC188	IBG9.0		-6.057,34	0,00	
06.34.08.00.9B - ACCION 1_PAIUJA 2019-2020: TIC227	IBG9.0		-7,32	0,00	
06.35.02.55.9A - ACCION 1_PAIUJA 2019-2020: CTS990	IBG9.0		-4.239,20	0,00	
06.35.02.55.9B - ACCION 1_PAIUJA 2019-2020: CTS464	IBG9.0		-3.483,98	0,00	
06.36.00.95.9A - ACCION 1_PAIUJA 2019-2020: EI_SEJ3_2019	IBG9.0		-3.720,14	0,00	
06.36.06.50.9A - ACCION 1_PAIUJA 2019-2020: EI_SEJ4_2019	IBG9.0		-11.551,70	0,00	
06.36.07.75.9A - ACCION 1_PAIUJA 2019-2020: SEJ311	IBG9.0		-6.059,59	0,00	
06.37.02.30.9A - ACCION 1_PAIUJA 2019-2020: SEJ289	IBG9.0		-6.317,22	0,00	
06.38.01.40.9A - ACCION 1_PAIUJA 2019-2020: EI_SEJ13_2019	IBG9.0		-13.414,36	0,00	
06.38.01.65.9A - ACCION 1_PAIUJA 2019-2020: EI_SEJ2_2019	IBG9.0		-10.446,70	0,00	
06.39.01.25.9A - ACCION 1_PAIUJA 2019-2020: SEJ317	IBG9.0		-16.992,12	0,00	
06.39.01.25.9B - ACCION 1_PAIUJA 2019-2020: EI_SEJ9_2019	IBG9.0		-14.107,83	0,00	
06.39.01.35.9A - ACCION 1_PAIUJA 2019-2020: SEJ173	IBG9.0		-9.689,82	0,00	
06.39.01.35.9B - ACCION 1_PAIUJA 2019-2020: EI_SEJ11_2019	IBG9.0		-10.654,14	0,00	
06.40.01.60.9A - ACCION 1_PAIUJA 2019-2020: EI_SEJ12_2019	IBG9.0		-8.929,15	0,00	
02.03.Z9 - REMANENTES Y REINTEGROS DE LOS PROYECTOS DE INVESTIGACIÓN DE EXCELENCI	IBP	157.818,97		1.362.324,03	
02.11.AA - OTRI Proyecto AgroMIS 2020	IBP		-10.572,19	11.427,81	
021700 - A. INVEST. OTRI UJA. OLIRED	IBP	600,00		0,00	
03.08.51 - PROY. DE LA U.E. CARARE	IBP	0,00		1.538,86	
03.08.87 - PROYECTO EUROPEO. PROGRAMA EUROPA CREATIVA - CULTURA. CONNECTING EARLY MEDIEVAL EUROPEAN COLLECTIONS (CEMEC)	IBP		-22.992,68	41,12	
03.08.89 - PROY. MINECO 2016 CONV.2015 JOVENES INVEST. LA ARQUEOLOGÍA DE LO INVISIBLE. ANÁLISIS QUÍMICOS DE CONTENIDOS EN CONTEXTOS RITUALES Y DOMÉSTICOS DE ÉPOCA IBÉRICA: UN PROGRAMA DE ACTUACIÓN Y DIFUSIÓN	IBP	0,00		11.667,18	

DETALLE DE LOS GASTOS CON FINANCIACIÓN AFECTADA DEL EJERCICIO 2021

-En euros-

CÓDIGO DE GASTO		DESVIACIONES DEL EJERCICIO 2021		DESVIACIONES ACUMULADAS 2021	
Orgánica	Funcional	POSITIVAS	NEGATIVAS	POSITIVAS	NEGATIVAS
03.08.92 - PROY. MINECO 2017 CONV. 2016 - RETOS. CÁSTULO: INVESTIGACIÓN ARQUEOMÉTRICA Y TRANSFERENCIA SOCIAL	IBP		-1.676,07	0,00	
03.08.94 - PROY. MINECO 2017 CONV. 2016 - EXCELENC. ARQUEOGENÉTICA. HERRAMIENTAS DESDE LA BIOARQUEOLOGÍA PARA LA INVESTIGACIÓN DE LAS RELACIONES DE GÉNERO EN LA PREHISTORIA Y LA PROTOHISTORIA	IBP		-5.145,00	0,00	
03.08.95 - PROY. MINECO 2017 CONV. 2016 - EXCELENC. METODOLOGÍA PARA ESTUDIO ARQUEOLÓGICO DE CAMPOS DE BATALLA Y ASEDIOS EN EL CONTEXTO DE LA SEGUNDA GUERRA PÚNICA: METAURO, ILITURGI Y CÁSTULO (207/206 A.N.E.)	IBP		-1.733,96	0,00	
03.08.AC - PROY. IEG 2020. LA RECONSTRUCCION DE LA MEMORIA PERDIDA. UN ESTUDIO INTEGRAL DE LOS DEPOSITOS VOTIVOS DE LOS SANTUARIOS	IBP		-5.073,21	51,79	
03.08.AM - ILITURGI GENS. Conflicto, postguerra y cambios sociales en el paisaje	IBP	12.398,10		12.398,10	
03.08.AN - ILITURGI. DE ESCIPIÓN A AUGUSTO / Ayudas a proyectos de generación de conocimiento "frontera"	IBP	88.227,66		88.227,66	
03.08.AO - RitualPaths El rito se hace al andar. Metodología arqueológica para el análisis de la movilidad ritual en los paisajes religiosos de época. "Retos"	IBP	73.673,17		73.673,17	
03.08.AR - Ejecución del PGI en el Enclave Arqueológico de Puente Tablas, Jaén.	IBP	13.500,00		13.500,00	
03.08.AS - Estudio arqueológico integral del santuario ibero Cueva de la Lobera (Castellar, Jaén): nuevas estrategias de investigación desde la interdisciplinariedad. Proyecto ARQCULT	IBP	20.831,13		20.831,13	
03.08.B6 - PROY EUROPEO. EUROPEANA ARCHAELOGY_2018.	IBP	0,00		1.490,01	
03.08.C5 - PROY. MINIST. CULT. "METAURO T002019N0000040044"	IBP		-6.000,00	0,00	
03.08.D5 - PROY I+D+I. PAIDI 2020. Arqueo Gen-Olea. Origen y evolución del Olivo en la Península Ibérica a partir de la morfometría	IBP		-3.928,84	39.696,16	
03.08.D6 - PROY. IEG 2020. Agricultura y Gestión del entorno vegetal del yacimiento de Marroquíes Bajos: una perspectiva desde la	IBP		-4.720,34	1.404,66	
03.10.06 - PROY. CONVENIO DE COLABORACIÓN 05-09-2016 ENTRE LA FUNDACIÓN CAJA RURAL DE JAÉN - UJA: PREDIMEC - PLUS II	IBP	0,00		1.654,78	
03.10.09 - PROY. CONV. COLABOR. 5 JUL 2017 ENTRE DIPUTACION PROV. JAEN Y UJA: PREDIMED PLUS III	IBP		-0,14	0,00	
03.10.11 - PROY. ESTRATEGIA DE VALORIZACIÓN PARA PROYECTOS DE TRANSFERENCIA , FORMACIÓN Y DIFUSIÓN DEL CONOCIMIENTO AL ENTORNO SOCIOECONÓMICO EN EL CEA EN OLIVAR Y ACEITES DE OLIVA	IBP		-36.261,39	14.226,05	
03.10.12 - PROY. CONVENIO DE COLABORACIÓN 01-10-2017 ENTRE LA FUNDACIÓN CAJA RURAL DE JAÉN - UJA: PREDIMEC - PLUS III	IBP	0,00		5.000,09	
03.10.20 - PROYECTO PROGRAMA PRIMA. CONV 2018. Novel approaches to promote the SUSTAInability of OLIVE cultivation in the Mediterranean.	IBP	35.117,48		216.890,18	
03.10.22 - PROY. CONV. COLABOR. SEP 2019 ENTRE DIPUTACION PROV. JAEN Y UJA: PREDIMED PLUS V	IBP		-5.468,28	689,32	
03.10.26 - CONVENIO DE COLABORACION ENTRE LA DIPUTACION Y LA UNIVERSIDAD DE JAEN PARA EL DESARROLLO DEL PROYECTO PREDIMED-PLUS 2020	IBP		-17.765,25	909,07	
03.10.27 - PROY I+D+I. AEI. CONV 2019INVESTIGACIÓN Y DESARROLLO DE MAPAS SENSORIALES AVANZADOS PARA LA OPTIMIZACIÓN DEL PROCESO DE EXTRACCIÓN DE AOV	IBP	20.816,17		24.616,17	
03.10.28 - PROY INTERNAC ARTOLIO. Profitable and Sustainable artisanal olive oil industry in the Mediterranean	IBP		-42.027,89	62.185,76	
03.10.29 - Proyecto AgroMIS 2020	IBP	69.128,92		69.128,92	
03.10.AF - PROYECTO OLIVA 5.0 INVESTIGACION Y DESARROLLO DE SISTEMAS CIBERFISICOS Y DE SOFTWARE INTELIGENTE PARA MEJORA ELABORACION ACEITES	IBP	36.748,42		36.748,42	
03.10.AG - Convenio Específico de Colaboración Diputación Jaén para realización Proyecto Investigación PREDIMED-PLUS VII - Año 2021.	IBP	18.673,68		18.673,68	
03.10.AH - Estudios genomicos y transcriptomicos para identificar marcadores moleculares y variantes genicas clave en el contenido y composición fenolica del oli	IBP	4.580,09		4.580,09	
03.10.AK - TRATAMIENTO DE AGUAS RESIDUALES, ELIMINAC. DE DIÓXIDO DE CARBONO DE EFLUENTES GASEOSOS INDUSTRIA OLEÍCOLA, PRODUCC. DE MICROALGAS A NIVEL MINIPLANTA Y OBTENC. BIOCOMBUSTIBLES	IBP	57.552,12		57.552,12	
03.11.06 - PROY. MINECO 2017 CONV. 2016 - RETOS. NUEVAS ARQUITECTURAS PARA EL DESARROLLO DE SISTEMAS A ULTRA-ALTA CONCENTRACIÓN FOTOVOLTAICA.	IBP		-117,24	2.088,91	
03.11.11 - PROY. COMISION EUROPEA "NOVEL SOILING IDENTIFICATION LOGICS FOR PHOTOVOLTAICS".	IBP		-2.306,69	3.895,25	
03.11.17 - PROYECTO I+D+I "PROGRAM. CONJ. INTERNAC". CONV 2019. Improving the photovoltaic operation and maintenance (O&M) performance through advanced modelling methods	IBP		-6.154,42	65.654,03	
03.11.18 - PROY I+D+I. AEI. CONV 2019Ultra-efficient Micro-scale new generation hybrid Concentrator PhotoVoltaic systems	IBP	97.010,54		119.510,54	
03.11.19 - PROY I+D+I. AEI. CONV 2019Desarrollo y análisis de una base de datos de los recursos solares y eólicos de la Península Ibérica para el estudio de un sistema eléctrico bajo en carbon	IBP	29.661,64		36.204,64	
03.12.03 - PROY. MINECO 2016 CONV. 2015 - RETOS. RECONOCIMIENTO DE ENTIDADES DIGITALES: ENRIQUECIMIENTO Y SEGUIMIENTO MEDIANTE TECNOLOGÍAS DEL LENGUAJE.	IBP	0,00		0,03	
03.12.AA - Big Hug: Artificial intelligence for the protection of digital societies. "Retos"	IBP	76.012,33		76.012,33	
03.14.AA - Aplicando la economía circular en el desarrollo de nuevos conglomerantes hidraúlicos activados alcalinamente de baja huella de carbono para soluciones	IBP	15.912,00		15.912,00	
03.14.AB - Producción de biocompuestos y bioenergía a partir de la fracción de hemicelulosa de sarmientos de la vid	IBP	76.248,93		76.248,93	
03.18.AA - Análisis numérico e integral del flujo del líquido cefaloraquídeo en el canal espinal, desórdenes asociados y mecanismos de interacción fluido-estruct	IBP	18.564,00		18.564,00	
03.18.AB - LIFEWATCH - Proyecto INDALO	IBP	166.837,00		166.837,00	
030842 - PROY. CONSOLIDER INGENIO 2010. PROG. INVEST. PARA LA VALORACION Y CONSERVACION DEL PATRIMONIO CULTURAL CSD T	IBP	22.491,36		0,00	
04.01.AA - REMANENTES DE FINANCIACIÓN AFECTADA SERVICIOS GENERALES	IBP		-101.014,26	967.999,26	
04.16 - OPERACIONES GENERALES	IBP	24.372,54		24.372,54	
06.02.00.63.38 - PROY. CONVENIO GEACAM - UJA. CONOCIMIENTO DE LA VEGETACIÓN, LOS TIPOS DE HABITATS Y LA DISTRIBUCIÓN DE LA FLORA AMENAZADA EN ESPACIOS DE LA RED NATURA 2000 DE LA PROVINCIA DE CIUDAD REAL.	IBP		-4.247,77	1.718,24	
06.02.00.63.47 - PROY. ASOC.EURO. INNOV.CONVOC 2016. "CUBIERTAS VEGETALES DE ESPECIES NATIVAS EN OLIVAR"	IBP		-1.022,57	722,94	
06.02.00.63.AA - Proyecto AgroMIS 2020_Grupo de investigación RNM-350	IBP		-365,72	14.484,28	

DETALLE DE LOS GASTOS CON FINANCIACIÓN AFECTADA DEL EJERCICIO 2021

-En euros-

CÓDIGO DE GASTO		DESVIACIONES DEL EJERCICIO 2021		DESVIACIONES ACUMULADAS 2021	
Orgánica	Funcional	POSITIVAS	NEGATIVAS	POSITIVAS	NEGATIVAS
06.02.00.63.AD - EL HERBARIO DE LA UNIVERSIDAD DE JAÉN: UN PATRIMONIO BOTÁNICO E HISTÓRICO APLICABLE A LA INVESTIGACIÓN BIOLÓGICA / IEG 2021	IBP	4.600,00		4.600,00	
06.02.02.20.51 - PROY. EXC. 2012 PGC. DISRUPCIÓN DE LOS MUTUALISMOS DE POLINIZACIÓN Y DISPERSIÓN DE SEMILLAS POR FRAGMENTACIÓN DE HÁBITAT: CONSECUENCIAS PARA LA CONSERVACIÓN DE POBLACIONES VEGETALES Y HÁBITATS EN EL S	IBP	0,00			-95.192,71
06.02.02.20.57 - PROY. COMISIÓN EUROPEA "OLIVE ALIVE: TOWARDS THE DESIGN AND CERTIFICATION OF BIODIVERSITY FRIENDLY OLIVE GROVES"	IBP		-8.588,25	8,79	
06.02.02.20.83 - PROY. MINECO_Generación_2018. REDES DE REEMPLAZAMIENTO EN BOSQUES: VARIACION ECOGEOGRAFICA E INFLUENCIA DE LAS COMUNIDADES DE HONGOS DE LA FILOSFERA Y DE LAS INTERACCIONES PLANTASUELO	IBP		-29.072,07	45.707,52	
06.02.02.20.84 - PROY. MINECO_Retos_2018. PAPEL MODULADOR DE LA LITOLOGIA EN LA RESPUESTA DE LOS ECOSISTEMAS FORESTALES MEDITERRANEOS AL CAMBIO CLIMATICO: CRECIMIENTO, PROCESOS EDAFICOS Y PREDICCIONES FUTURAS	IBP		-33.770,08	48.567,05	
06.02.02.20.86 - PROY I+D+I. AEI. CONV 2019. Evaluando la deuda de recuperación de servicios ecosistémicos provistos por la fauna en cultivos permanentes¿	IBP	29.212,11		49.196,30	
06.02.02.20.AA - PROY I+D+I. PAIDI 2020. Resistencia a herbicidas: variación natural y capacidad competitiva en sinapis alba, un potencia	IBP		-567,16	49.678,84	
06.02.02.20.AB - PROY I+D+I. PAIDI 2020. Tensiones estequiométricas N:P desde el nivel molecular al ecosistémico inducidas por deposición	IBP		-6.459,83	43.786,18	
06.02.02.20.AD - Proyecto Internacional OLIVARES VIVOS+ (UJAEcología)	IBP	282.192,50		282.192,50	
06.02.02.20.AE - CIENCIA CIUDADANA PARA LA DETECCIÓN PRECOZ Y SEGUIMIENTO DE LA INVASIÓN POR BRIOZOOS Y BIVALVOS EN LOS SISTEMAS DE REGADÍO GIENNENSES / IEG 2021	IBP	4.400,00		4.400,00	
06.02.02.20.AF - ESTUDIO DE LOS AGAVES EN LA PROVINCIA DE JAÉN: PATRIMONIO NATURAL Y CULTURAL DE UN GÉNERO AMENAZADO / IEG 2021	IBP	4.000,00		4.000,00	
06.02.02.20.P1 - PROY I+D+I. FEDER ANDALUCIA 2014-2020. Desarrollo de métodos de identificación de especies clave usando análisis de redes ecológicas.	IBP		-35.774,67	20.023,96	
06.02.02.20.P2 - PROY I+D+I. FEDER ANDALUCIA 2014-2020. Impacto de la contaminación atmosférica por deposición de nitrógeno sobre la flora relicta amenazada del S. de España¿	IBP		-33.826,25	24.325,65	
06.02.02.20.P3 - PROY I+D+I. FEDER ANDALUCIA 2014-2020. Reservas de carbono inorgánico y orgánico en sistemas perennes semiáridos; el papel de la cubierta vegetal	IBP		-46.506,70	10.528,78	
06.02.02.20.S1 - Efectos del cambio climático en rasgos funcionales adaptativos y de la dispersión en las comunidades herbáceas del agrosistema del olivar	IBP	53.949,84		53.949,84	
06.02.04.12.15 - PROYECTO EUROPEO: Programa Marco Horizonte 2020. Mobilization of Olive GenRes through pre-breeding activities to face the future challenges and development ¿	IBP	29.381,28		57.952,03	
06.02.08.19.43 - PROY. MINECO 2012 CONV.2011. EPIDEMIOLOGIA, INMUNOLOGIA Y PATOLOGIA DE LA SARNA SARCOPTICA EN LA CABRA MONTES.	IBP	0,00		532,04	
06.02.08.19.AB - CLARIFICACIÓN DE LA BIOGEOGRAFÍA Y LA FILOGENIA DEL GÉNERO IBERUS (MOLLUSCA, GASTROPODA) EN LA PROVINCIA DE JAÉN / IEG 2021	IBP	3.300,00		3.300,00	
06.02.08.19.S1 - Caracterización del microbioma y del viroma de distintas garrapatas (Ixodidae) del Sur de Europa	IBP	53.615,57		53.615,57	
06.03.00.50.64 - CONVENIO DONACIÓN 31-10-2016 ENTRE ASOCIACIÓN DUCHENNE ESPAÑA Y LA UJA PARA DESARROLLO PROY. "miRNA COMO HERRAMIENTAS MOLECULARES MODULANDO DIFERENCIACIÓN Y REGENERACIÓN MUSCULAR"	IBP		-241,45	0,00	
06.03.00.50.73 - PROY. MINECO 2017 CONV. 2016 - RETOS. ICTUS, ENVEJECIMIENTO Y NEUROGLOBINA: UNA NUEVA APROXIMACIÓN TERAPÉUTICA.	IBP		-402,31	0,00	
06.03.00.50.78 - CONVENIO PROYECTO ""MDN-0005 AS A NEW THERAPEUTIC POOL TARGETING MUSCLE REGENERATION AND INFLAMATORY RESPOSE IN DMD"	IBP		-3.223,20	144,45	
06.03.00.50.79 - CONVENIO ENTRE ASOCIACION DUCHENNE ESPAÑA Y LA UJA PARA DESARROLLO PROY. "MIRNAS COMO HERRAMIENTAS MOLECULARES MODULANDO DIFERENCIACION Y REGENERACION MUSCULAR".	IBP		-9.965,71	1.048,51	
06.03.00.50.84 - PROY I+D+I. AEI. CONV 2019. RNAs no codificantes en la regulación el destino celular del epicardio¿	IBP	23.125,35		36.709,90	
06.03.00.50.P1 - PROY I+D+I. FEDER ANDALUCIA 2014-2020. RNA no codificantes como reguladores clave del destino celular durante la formación del corazón y la regeneración cardiaca.	IBP		-70.244,54	8.942,18	
06.03.00.50.S1 - Análisis de linaje celular de progenitores cardiacos mediante single cell labeling y live imaging durante el desarrollo embrionario de ratón	IBP	82.933,65		82.933,65	
06.03.00.60.58 - PROY. MINECO_Generación_2018. ANALISIS DE LA MODULACION DE LA RESPUESTA ANTIOXIDANTE POR LIPIDOS NITRADOS DURANTE EL ESTRES ABIOTICO EN PLANTAS	IBP		-74.536,64	41.035,14	
06.03.00.60.AA - Caracterización del proteoma de Arabidopsis en respuesta al sulfuro de hidrógeno durante el estrés por metales pesados	IBP	17.453,51		17.453,51	
06.03.00.60.AB - Papel de los ácidos grasos nitrados en la señalización por óxido nítrico mediante modificaciones postraduccionales por S-nitrosilación "Frontera"	IBP	34.950,00		34.950,00	
06.03.00.60.AC - CARACTERIZACIÓN DEL PROTEOMA DE LA VARIEDAD PICUAL DE OLIVO DURANTE EL ESTRÉS POR SEQUÍA / IEG 2021	IBP	3.916,61		3.916,61	
06.03.00.60.P1 - PROY I+D+I. FEDER ANDALUCIA 2014-2020. Análisis de la integridad funcional de los sistemas antioxidantes de defensa de la planta frente al estrés oxidativo ¿	IBP		-56.810,07	675,00	
06.03.00.60.S1 - Implicación de los aductos celulares de ácidos grasos nitrados en los mecanismos de defensa frente al estrés nitro-oxidativo generado durante condiciones medioambientales adversas en plantas.	IBP	57.252,11		57.252,11	
06.03.00.60.S2 - HIDROXITIROSOL: UN FENOL DEL OLIVO COMO COMPLEMENTO TERAPÉUTICO EN PACIENTES DE ICTUS	IBP	59.425,21		59.425,21	
06.03.00.60.S3 - Efecto de compuestos fenólicos del olivo frente a la agregación de alfasinucleína en modelos de Parkinson: un análisis interdisciplinar.	IBP	72.339,95		72.339,95	
06.03.04.20.47 - PROY. EXC. 2010. GENERACION DE HERRAMIENTAS PARA LA PURIFICACION DE COMPLEJOS PROTEICOS Y DE COMPLEJOS PROTEINA DNA POR SIST. ACUOSOS DE 2 FASES ATPSs	IBP	51.616,69		0,00	
06.03.04.20.58 - PROY. MINECO CONV. 2013. REGULACION CRUZADA ENTRE LA TRANSCRIPCION Y LA ESTABILIDAD DE LOS MRNAS: CONTRIBUCION DE LA RNA POL II.	IBP		-143,24	0,00	
06.03.04.20.76 - PROY. MINECO 2017 CONV. 2016 - RETOS. ESTRATEGIAS EN APROXIMACIONES ÓMICAS PARA EL MANEJO DE LA VERTICILOSIS DEL OLIVO: GENES IMPLICADOS TOLERANCIA DEL OLIVO A LA INFECCIÓN POR VERTICILLIUM DAHLIAE.	IBP		-6.199,58	3.466,71	

DETALLE DE LOS GASTOS CON FINANCIACIÓN AFECTADA DEL EJERCICIO 2021

-En euros-

CÓDIGO DE GASTO		DESVIACIONES DEL EJERCICIO 2021		DESVIACIONES ACUMULADAS 2021	
Orgánica	Funcional	POSITIVAS	NEGATIVAS	POSITIVAS	NEGATIVAS
06.03.04.20.77 - PROY. MINECO 2017 CONV. 2016 - RETOS. GENES DEL COMPLEMENTO: RESISTENCIA INNATA A LA INFECCIÓN POR VIH-1 Y FARMACOGENÉTICA DE VACUNAS	IBP		-3.535,49	0,00	
06.03.04.20.78 - PROY. MINECO 2017 CONV. 2016 - EXCELENC. HOMEOSTASIA Y RECAMBIO MOLECULAR EN EL DOGMA CENTRAL: APROXIMACIONES PROTEÓMICAS, RESPUESTA AL ESTRÉS Y CONTRIBUCIÓN DEL COMPLEJO PREFOLDIN-LIKE BUD27/URI	IBP		-6.256,25	44,51	
06.03.04.20.79 - PROY. MINECO 2017 CONV. 2016 - EXCELENC. CROMOSOMAS SEXUALES Y DIFERENCIACIÓN GONADAL EN XENOPUS TROPICALIS, MODELO ANFIBIO CON CROMOSOMAS SEXUALES Y, W Y Z	IBP		-10.098,88	69,04	
06.03.04.20.AA - Homeostasia del RNA en células eucariotas: control de la transcripción global durante el ciclo celular y papel de la prefoldina-like Bud27	IBP	17.580,00		17.580,00	
06.03.04.20.AB - Contribución de la cochaperona prefoldin-like Bud27 a la formación de los complejos transcripcionales de la RNA polimerasa III, "Frontera"	IBP	26.317,25		26.317,25	
06.03.04.20.P1 - PROY I+D+I. FEDER ANDALUCIA 2014-2020. Caracterización y evolución del ADN satélite en insectos vectores de la Enfermedad de Chagas (Hemiptera-Reduviidae) ..	IBP		-15.766,72	30.970,35	
06.03.04.20.P2 - PROY I+D+I. FEDER ANDALUCIA 2014-2020. Influencia de la prefoldina-like URI/Bud27 en la expresión y en los niveles intracelulares de tRNA y su correlación con el cáncer	IBP		-41.888,70	47.008,15	
06.03.04.20.S1 - Genética de la resistencia a la infección por VIH-1 y respuesta a vacunas	IBP	82.909,28		82.909,28	
06.03.04.20.S2 - Topología cromosómica como nuevo mecanismo regulador de la salida del ciclo celular	IBP	82.538,61		82.538,61	
06.03.04.20.S3 - Análisis de la biodiversidad en tortugas mediante el estudio de las secuencias repetitivas (BiToRep)	IBP	89.854,86		89.854,86	
06.05.01.30.I1 - PROY.IEG 2019. Situación de los centros residenciales para mayores en Jaén y provincia: Derechos de los mayores residentes y atención centrada en la persona (ACP).	IBP	0,00		2.000,00	
06.05.01.50.I2 - PROY.IEG 2019. Carencias en el régimen tributario del olivar.	IBP	0,00		2.000,00	
06.07.01.70.S1 - Los delitos de agresiones sexuales y abusos sexuales cometidos por menores de edad. El impacto de la reforma penal operada por la LO 1/2015, de 30 de marzo en la aplicación judicial de la LORRPM	IBP	12.050,40		12.050,40	
06.08.02.00.14 - PROYECTO DE LA U.E. MASCII	IBP		-43.507,37	0,00	
06.08.02.05.04 - PROY. COMISIÓN EUROPEA "PARRISE"	IBP		-32.424,48	16.515,07	
06.08.02.05.11 - PILOT PROJECT - GIRLS 4 STEM IN EUROPE	IBP		-7.642,23	5.789,53	
06.09.01.87.59 - PROY. EUROPEO. BWF RESEARCH GRANT 2018/2019. "INCIDENCE OF REGULATORY ADJUSTMENT ON THE TRANSITION BETWEEN SCHOOL AND FEDERATED BADMINTON".	IBP		-6.029,29	0,00	
06.09.01.87.63 - PROY. MINECO_Retos_2018. LA CLASE INVERTIDA, DEBERES ACTIVOS Y EDUCACION FISICA. EFECTOS SOBRE LA INTELIGENCIA EMOCIONAL, ADQUISICION DE COMPETENCIAS Y TECNOESTRES EN EDUCACION SECUNDARIA	IBP		-4.024,98	1.447,33	
06.09.01.89.AA - PROY. IEG 2020. Mapa del Patrimonio Musical de Jaén: Bandas	IBP		-3.561,21	574,07	
06.09.06.35.P1 - PROY I+D+I. FEDER ANDALUCIA 2014-2020. Sonido y ciudad: cartografías sonoras del Jaén contemporáneo (ss. XIXXXI)	IBP		-4.593,68	21.459,72	
06.10.02.25.I1 - PROY.IEG 2019. Análisis de la relación entre eficiencia y uso de las TIC en las cooperativas oleícolas giennenses: Un estudio comparativo.	IBP		-581,44	1.115,93	
06.10.02.25.I2 - PROY.IEG 2019. Oportunidades y amenazas para el olivar giennense desde el sur del Mediterráneo: El Magreb como competidor, proveedor y cliente.	IBP	0,00		1.581,93	
06.10.02.25.I3 - PROY.IEG 2019. Análisis del sistema de gestión sostenible de los regadíos en el olivar de la provincia de Jaén¿	IBP		-1.641,72	0,00	
06.10.04.80.S1 - La gestión sostenible de los servicios públicos: Agua en Andalucía (1800-2020)	IBP	19.991,13		19.991,13	
06.12.02.65.43 - PROY. MINECO 2016 CONV. 2015 - RETOS. MODELIZACIÓN ESTADISTICA DE MATRICES DE CONFUSIÓN EN LA CALIDAD DE LA IG	IBP	0,00		2.939,99	
06.12.02.65.P1 - PROY I+D+I. FEDER ANDALUCIA 2014-2020. ANÁLISIS ESTADÍSTICO DE SEÑALES ALEATORIAS EN EL DOMINIO	IBP		-5.023,36	16.952,15	
06.13.07.20.08 - PROY. AEI 2018. "CLEAN ENERGY FROM ROAD ACOUSTIC BARRIERS INFRASTRUCTURE DEVELOPMENT".	IBP		-250,82	0,00	
06.13.07.20.AC - ESTRATEGIAS DE APROVECHAMIENTO MASIVO DE LA BIOMASA TÉRMICA EN LA PROVINCIA DE JAÉN. ANÁLISIS TÉCNICO, SOCIAL, AMBIENTAL Y ECONÓMICO... / IEG 2021	IBP	3.000,00		3.000,00	
06.14.05.67.29 - PROY. EXC. 2012 PGC. PROBLEMAS DE DEMARCACIÓN EN MORFOLOGÍA Y SINTAXIS: DICCIONARIO DE UNIDADES Y CONSTRUCCIONES DE DIFÍCIL ADSCRIPCIÓN EN ESPAÑOL	IBP	0,00			-17.270,45
06.14.05.67.33 - PROY.MINECO_EXCEL_2017. COSUBORDINACION EN ESPAÑOL	IBP		-1.657,77	0,00	
06.14.05.67.AB - PROY. IEG 2020. Ambiente gastronómico y léxico culinario giennense en prensa del siglo XIX: creación de corpus, atlas l	IBP		-2.309,74	70,40	
06.14.05.67.S1 - El mundo vegetal: lengua, cultura y símbolo	IBP	15.453,16		15.453,16	
06.14.05.75.S1 - Partículas focales del español (I): caracterización y elaboración de una base de datos de referencia	IBP	15.777,65		15.777,65	
06.14.05.83.12 - PROY.MINECO_EXCEL_2017.DOCUMEN.,TRATAM ARCHIVISTICO DIGITAL Y ESTUDIO LEXICOLG, HCO-LITER Y MUSICOLG DEL PATRIMONIO ORAL DE LA ANDALUCIA ORIENTAL	IBP		-5.416,86	535,71	
06.15.03.45.83 - PROY. EXC. 2012 PGC. THE EFFECTS OF CONTENT AND LANGUAGE INTEGRATED LEARNING IN MONOLINGUAL COMMUNITIES: A LARGE-SCALE EVALUATION // LOS EFECTOS DEL APRENDIZAJE INTEGRADO DE ONTENIDOS Y LENGUAS EXTRA	IBP	0,00			-53.128,88
06.15.03.45.AA - PROY I+D+I. PAIDI 2020. Proyecto ADiBE: La Atención a la Diversidad en la Educación Bilingüe: Un Estudio Cuantitativo y	IBP	13.397,75		39.293,25	
06.15.03.45.AC - Hacia un MCERL/VC más accesible: ajuste de los descriptores con resultados basados en corpus de aprendices	IBP	8.904,09		8.904,09	
06.15.03.45.B1 - PROY.MINECO_EXCEL_2017. THOMAS MORE Y ESPAÑA (SS. XVI Y XVII): CONSTRUCC IDEOLOGICA Y TEXTUAL.	IBP	3.536,00		14.180,58	
06.15.03.45.B5 - PROY. MINECO_Retos_2018. LA ATENCION A LA DIVERSIDAD EN LA EDUCACION BILINGUE: UN ESTUDIO COMPARATIVO EN CONTEXTOS MONOLINGUES	IBP		-1.895,16	25.298,60	
06.15.03.45.P1 - PROY I+D+I. FEDER ANDALUCIA 2014-2020. Proyecto ADiBE: Attention to Diversity in Bilingual Education: A Comparative Study in Monolingual Contexts¿	IBP		-15.284,70	3.558,70	
06.16.00.38.10 - PROY. EXC. 2012 PGC. PARTICIPACIÓN DE LA UNIVERSIDAD DE JAÉN EN EL CHERENKOV TELESCOPE ARRAY: ASTROFÍSICA DE ALTAS ENERGÍAS	IBP	0,00			-40.015,23
06.16.00.38.15 - PROY I+D+I. AEI. CONV 2019. Fuentes de alta energía con flujos a diferentes escalas..	IBP	10.680,44		14.680,44	

DETALLE DE LOS GASTOS CON FINANCIACIÓN AFECTADA DEL EJERCICIO 2021

-En euros-

CÓDIGO DE GASTO		DESVIACIONES DEL EJERCICIO 2021		DESVIACIONES ACUMULADAS 2021	
Orgánica	Funcional	POSITIVAS	NEGATIVAS	POSITIVAS	NEGATIVAS
06.16.00.38.AA - PROY I+D+I. PAIDI 2020. Astronomía de rayos gamma desde Andalucía con los grandes telescopios del Cherenkov Telescope Ar	IBP	95,10		43.595,11	
06.16.00.38.P1 - PROY I+D+I. FEDER ANDALUCIA 2014-2020. Continuidad de la Universidad de Jaén en la construcción y explotación científica del Cherenkov Telescope Array	IBP		-21.335,56	13.022,66	
06.16.03.85.57 - PROY. MINECO 2017 CONV. 2016 - EXCELENC. ESTUDIO MEDIANTE SIMULACIÓN DE INTERACCIONES ENTRE NANOGELES/MICROGELES Y OTROS NANO-OBJETOS: BASES FÍSICAS PARA APLICACIONES INDUSTRIALES Y BIOTECNOLÓGICAS	IBP	0,00		0,01	
06.16.03.85.77 - PROY. CONVENIO ENTRE LA DIPUTACIÓN P. JAEN Y LA UJA PARA DISEÑO DE UNA HERRAMIENTA GIS DE MAPA DE RIESGOS ASOCIADOS DE INFRAESTRUCTURAS VIARIAS DE LA PROVINCIA DE JAEN	IBP		-16.176,50	10.242,85	
06.16.03.85.AA - Dinámica Browniana de la administración de fármacos mediante geles y nanogeles. Frontera.	IBP	10.006,00		10.006,00	
06.16.03.85.P1 - PROY I+D+I. FEDER ANDALUCIA 2014-2020. Mejora del pronóstico de la radiación solar a corto plazo mediante el análisis de las condiciones meteorológicas sinópticas (ProMeSolar)	IBP		-24.925,56	25.869,27	
06.16.03.98.P1 - PROY I+D+I. FEDER ANDALUCIA 2014-2020. ESTUDIOS DE POTENCIAL SÍSMICO EN EL CURSO ALTO DEL GUADALQUIVIR	IBP		-61.807,52	7.228,63	
06.17.01.20.41 - PROY. MINECO 2017 CONV. 2016 - RETOS. DEVOLATILIZACIÓN, RECICLAJE DE CO2 Y BALANCES REDOX ASOCIADOS A LA SUBDUCCIÓN DE SERPENTINITAS: IMPLICACIONES PARA EL CICLO PROFUNDO DEL CARBONO.	IBP		-388,23	0,00	
06.17.01.20.42 - PROY.MINECO_RETOS_2017.AVANCES METODOLOGICOS EN EL ESTUDIO DEL PATRIMONIO ARTISTICO. LA PINTURA MURAL EN LA ALHAMBRA COMO EXPRESION ARQUITECTONICA.	IBP		-5.280,58	43.097,16	
06.17.01.20.43 - PROY. MINECO_Generación_2018. TRANSFORMACIONES MINERALES EN ZONAS DE FALLA: NEOFORMACION, NANODEFORMACION Y FLUJO DE FLUIDOS	IBP		-23.809,01	17.990,70	
06.17.01.20.AB - Procesos minerales de fijación y solubilidad de nanopartículas metálicas contaminantes en sedimentos lacustres y fluviales. "Frontera"	IBP	20.183,08		20.183,08	
06.17.01.20.P1 - PROY I+D+I. FEDER ANDALUCIA 2014-2020. Contribución de la subducción de oficarbonatos al ciclo profundo del carbono	IBP		-35.148,19	17.524,53	
06.17.01.20.S1 - Solubilidad, agregación y fijación mineral de contaminantes agrícolas nanoparticulados de metales: papel de los sedimentos de ambientes lacustres salinos	IBP	50.637,65		50.637,65	
06.17.02.40.07 - PROY. IEA. Erosión reciente por cárcavas y procesos de ladera en la provincia de Albacete: análisis de factores a partir de estudio multitemporal de modelos digitales de elevaciones	IBP		-729,31	0,00	
06.17.02.80.AC - Episodios de cambio ambiental acelerado en el Barremiense y Aptiense basal: preludios del OAE 1a. "Frontera"	IBP	15.110,61		15.110,61	
06.17.02.80.AD - Caracterización biótica y abiótica de los cambios paleoambientales relacionados con el Evento Jenkyns (Toarciense, Jurásico Inferior). "Retos"	IBP	9.678,25		9.678,25	
06.17.02.80.AE - EL EVENTO HIPERTERMAL DEL TOARCIENSE INFERIOR (183 MA): ANÁLOGO PASADO DE CAMBIO AMBIENTAL GLOBAL. ANÁLISIS DEL REG. EN LA PROV. DE JAÉN / IEG 2021	IBP	4.300,00		4.300,00	
06.17.02.80.P1 - PROY I+D+I. FEDER ANDALUCIA 2014-2020. Hipertermales - eventos de variaciones bruscas de temperaturas y concentraciones de CO2 atmosférico en contextos de cambio global acelerado	IBP		-18.453,32	50.468,73	
06.17.02.80.S1 - CAMBIOS AMBIENTALES EN EL JURÁSICO INFERIOR COMO ANÁLOGOS DEL CAMBIO GLOBAL ACTUAL: IMPACTO EN EL CICLO DEL CARBONO Y LOS ECOSISTEMAS MARINOS	IBP	41.140,95		41.140,95	
06.17.02.80.S2 - Caracterización de presas mineras abandonadas y estudio de la transferencia de contaminantes (CAPREMICON)	IBP	22.351,11		22.351,11	
06.17.04.27.AA - COMPORTAMIENTO DE LOS COMPUESTOS NANOPARTICULADOS METÁLICOS PROCEDENTES DE ACTIVIDADES AGRÍCOLAS EN HUMEDALES DE LA PROVINCIA DE JAÉN / IEG 2021	IBP	3.819,65		3.819,65	
06.17.04.28.AA - Estudio espeleológico del sistema de cavidades fisurales en el Paraje de Las Cañadillas (Molinicos, Albacete)	IBP	1.997,50		1.997,50	
06.18.00.35.17 - PROY. MINECO_Retos_2018. SISTEMA INTELIGENTE DE DECISION BASADO EN RECONOCIMIENTO DE ACTIVIDADES EN EL ENTORNO OPERATIVO DE ENVEJECIMIENTO	IBP		-16.573,99	14.527,08	
06.18.00.35.18 - PROYECTO EUROPEO: Programa Marco Horizonte 2020. H2020-SC1-FA-DTS-2018-2. Pilots for Healthy and Active Ageing (Grant Agreement: 857188)	IBP		-170.816,03	63.535,20	
06.18.00.35.AD - Entornos autónomos con sensorización de planes de cuidados en personas con discapacidad cognitiva (AMALTEA)	IBP	52.140,00		52.140,00	
06.18.00.75.18 - PROY. MINECO 2016 CONV. 2015 - RETOS. MODELOS DE CIENCIA DE DATOS PARA LA RESOLUCIÓN DE PROBLEMAS COMPLEJOS. APLICACIONES EN BIOMEDICINA, BIOTECNOLOGÍA, ENERGÍAS RENOVABLES Y EMPRESA.	IBP	0,00		495,33	
06.18.00.75.23 - PROY I+D+I. AEI. CONV 2019Hacia la extracción inteligente, explicable y precisa de conocimiento en problemas complejos de Ciencia de Datos	IBP	35.705,67		44.693,52	
06.18.00.75.S1 - Aproximación a la clasificación de fragmentos de cerámica ibera mediante técnicas de geometric deep learning	IBP	39.587,88		39.587,88	
06.18.05.70.AE - PROY. IEG 2020. Plataforma para la Gestión Integral de Información sobre Recipientes Iberos orientada a investigación,	IBP		-2.459,24	1.420,90	
06.18.05.70.AQ - CODA-KIT, PROTOTIPO DE UN SISTEMA ECOLÓGICO PARA LA MONITORIZACIÓN DE LA SALUD COGNITIVA DEL MAYOR / IEG 2021	IBP	3.700,00		3.700,00	
06.18.05.70.AR - HACIA UNA DIGITALIZACIÓN INTEGRAL: EL OLIVAR Y SU GEMELO DIGITAL / IEG 2021	IBP	3.300,00		3.300,00	
06.18.05.70.AS - LO QUE SE MIDE SE HACE: CUADRO DE MANDOS DE TRANSICIÓN HACIA LA ECONOMÍA CIRCULAR PARA LAS EMPRESAS DEL SECTOR DE LA CONSTRUCCIÓN DE JAÉN / IEG 2021	IBP	2.700,00		2.700,00	
06.18.05.70.B6 - PROY. DE LA COMISIÓN EUROPEA FIRST	IBP		-32.000,00	22.295,55	
06.18.05.70.E2 - PROY. EXC. 2012 MOTRIZ. MEJORA DE LA ACCESIBILIDAD A/DE LA INFORMACIÓN MEDIANTE EL USO DE CONTEXTOS E INTERPRETACIONES ADAPTADAS AL USUARIO. APLICACIÓN A LOS DATOS MÉDICOS	IBP	0,00			-51.633,54
06.18.05.70.F6 - PROY. MINECO 2015 CONV. 2014 - RETOS DE LA SOCIEDAD: APORTACIONES PARA LAS CIUDADES INTELIGENTES. HACIA UN SIG 3D DEL SUBSUELO	IBP		-42,30	0,00	
06.18.05.70.F8 - PROY. MINECO 2016 CONV. 2015 - EXCELENCIA. PROCESOS DE CONSENSO INTELIGENTES PARA LA TOMA DE DECISIONES EN GUPO BAJO INCERTIDUMBRE.	IBP	0,00		90,00	
06.18.05.70.F9 - PROY. MINECO 2016 CONV. 2015 - RETOS. AVANCES EN SIMULACIÓN Y MODELADO GEOMÉTRICO DE FRACTURAS ÓSEAS USANDO PATRONES DE FRACTURA BASADOS EN EXPERIMENTACIÓN MECÁNICA.	IBP		-8.682,92	0,00	

DETALLE DE LOS GASTOS CON FINANCIACIÓN AFECTADA DEL EJERCICIO 2021

-En euros-

CÓDIGO DE GASTO		DESVIACIONES DEL EJERCICIO 2021		DESVIACIONES ACUMULADAS 2021	
Orgánica	Funcional	POSITIVAS	NEGATIVAS	POSITIVAS	NEGATIVAS
06.18.05.70.H9 - PROY.MINECO_RETOS_2017. HERRAMIENTA DE INFORMATICA GRAFICA PARA LA GESTION DE DATOS 3D Y 4D. APLICANDO TECNICAS DE RV & RA A INFRAEST. URBANAS Y ARQUEOLOGIA	IBP		-20.353,57	3.245,62	
06.18.05.70.J3 - PROY. MINECO_Generación_2018. TOMA DE DECISIONES INTELIGENTES BAJO INCERTIDUMBRE. NUEVOS ENFOQUES PARA APLICACIONES MULTI-PROPUESTA	IBP		-4.536,09	7.401,00	
06.18.05.70.J4 - PROY. MINECO_Retos_2018. TECNOLOGIAS DEL LENGUAJE HUMANO PARA ENTIDADES DIGITALES VIVAS	IBP		-41.826,10	23.413,35	
06.18.05.70.J5 - PROY. MINECO_Retos_2018. ESTRATEGIAS PARA EL PROCESAMIENTO Y SEGMENTACION A GRAN ESCALA DE GRANDES NUBES DE PUNTOS. APLICACIONES	IBP		-12.717,74	9.597,05	
06.18.05.70.S1 - WeLee: Web Legible para todos mediante simplificación y enriquecimiento de textos	IBP	39.295,78		39.295,78	
06.18.05.70.S2 - Sistemas inteligentes para la toma de decisiones en políticas de sostenibilidad	IBP	21.463,39		21.463,39	
06.19.05.05.68 - PROY. CONSOLIDER INGENIO 2010 . GEOCIENCIAS IBERIA ESTUDIOS ...	IBP	0,00		808,43	
06.19.05.05.AC - PROY. IEG 2020. Metodología para la documentación 3D de intervenciones arqueológicas para su puesta en valor como parqu	IBP		-1.009,32	1.046,74	
06.19.05.05.AJ - El sistema europeo Galileo como generador de servicios avanzados GNSS. Aplicación en Andalucía. "Retos"	IBP	35.346,36		35.346,36	
06.19.05.05.AL - MONITORIZACIÓN DE LA EROSIÓN POR CÁRCAVAS EN LA PROVINCIA DE JAÉN MEDIANTE EL EMPLEO DE TÉCNICAS GEOMÁTICAS / IEG 2021	IBP	4.300,00		4.300,00	
06.19.05.05.AM - IDENTIFICACIÓN DE RIESGOS GEOLÓGICOS EN LA PROVINCIA DE JAÉN MEDIANTE SATÉLITES DE OBSERVACIÓN DE LA TIERRA / IEG 2021	IBP	4.125,00		4.125,00	
06.19.05.05.AN - INTEGRACIÓN DE NAVEGADORES GNSS DE BAJO COSTE PARA LAS LABORES DE AGRICULTURA DE PRECISIÓN EN EL OLIVAR GIENNENSE / IEG 2021	IBP	3.538,09		3.538,09	
06.19.05.05.AR - HERRAMIENTAS 3D PARA LA MEJORA DE LA GESTIÓN Y LA CALIDAD DE LA RED DE AGUA EN ALTA. EL CASO DEL PANTANO DEL RUMBLAR.	IBP	32.913,48		32.913,48	
06.19.05.05.O6 - PROY.MINECO_RETOS_2017.MONITORIZAC. REMOTA DE INFRAESTRUCTURAS HIDRAULICAS MEDIANTE INTERFEROMETRIA RADAR DE SATELITE	IBP		-10.823,24	0,00	
06.19.05.05.Q6 - PROY I+D+I. FEDER ANDALUCIA 2014-2020. Captura de Información Geográfica mediante sensores móviles redundantes de bajo coste	IBP		-24.122,73	23.714,12	
06.19.05.05.Q7 - PROY I+D+I. FEDER ANDALUCIA 2014-2020. Integración y chequeo del nuevo sistema europeo por satélites GALILEO en la monitorización geodésica ¿	IBP		-39.300,56	23.091,86	
06.19.05.05.R3 - PROY I+D+I. AEI. CONV 2019. Calidad funcional de modelos digitales de elevaciones en Ingeniería	IBP	11.762,12		13.680,84	
06.19.05.05.S1 - GEU: Integración, procesamiento y análisis de imágenes hiperespectrales y termográficas en entornos naturales	IBP	36.216,02		36.216,02	
06.20.05.35.34 - PROY. EXC. 2010. APLICACION DE LA MICROTURBINA Y EL MOTOR DE GAS EN LA INDUSTRIA OLEICOLA	IBP	21.841,65		0,00	
06.20.05.35.48 - PROY. AEI 2017 "ERANET-ARIMNET 2 2017 JOINT CALL FOR TRANSNATIONAL RESEARCH PROPOSAL"	IBP		-46.865,86	752,27	
06.20.05.35.51 - PROY.MINECO_RETOS_2017. NUEVOS SERVICIOS DE RED PARA MICROREDES RENOVABLES INTELIGENTES. CONTRIBUC. A LA GENERAC. DISTRIBUIDA RESIDENCIAL	IBP		-34,44	0,00	
06.20.05.35.56 - PROY. MINECO_Retos_2018. REDES MVDC INTEGRANDO TECNOLOGIAS DE ENERGIAS RENOVABLES, ALMACENAMIENTO DE ENERGIA Y CONVERTIDORES DC/DC DE FUENTE DE IMPEDANCIA	IBP		-26.415,87	9.158,59	
06.20.05.35.AH - RENEWABLE ENERGIES FOR AFRICA: EFFECTIVE VALORIZATION OF AGRI-FOOD WASTES	IBP	156.220,42		156.220,42	
06.20.05.35.S1 - Hacia una producción sostenible y sin residuos en la industria oleícola: un modelo de economía circular	IBP	56.960,84		56.960,84	
06.21.05.45.15 - PROY. EXC. 2009 ESTUDIO DE INTEGRIDAD ESTRUCTURAL DE ELEMENTOS MECANICOS MEDIANTE TECNICAS OPTICAS PARA MEDIDA DE TENSIONES Y DEFORMACIONES	IBP	53.002,08		0,00	
06.21.05.45.44 - PROY. MINECO 2017 CONV. 2016 - EXCELENC. EVALUACIÓN NUMÉRICO-EXPERIMENTAL DE LA INFLUENCIA DEL RETARDO INDUCIDO POR PLASTICIDAD EN INTEGRIDAD ESTRUCTURAL DE COMPONENTES MECÁNICOS SOMETIDOS A FATIGA.	IBP	197,39		1.995,89	
06.21.05.45.AF - Evaluación experimental de la influencia de la temperatura en el comportamiento modal de elementos industriales mediante la integración de campos obte	IBP	56.127,36		56.127,36	
06.21.05.45.AG - Desarrollo de una Metodología Experimental para el análisis termo-modal de elementos industriales multicomponente en condiciones de servicio. "Retos".	IBP	78.465,64		78.465,64	
06.21.05.45.P1 - PROY I+D+I. FEDER ANDALUCIA 2014-2020. Implementación de técnicas ópticas de medida de deformaciones para el análisis modal en aplicaciones industriales. (IMODE)	IBP		-53.012,91	7.530,70	
06.21.05.45.S1 - Evaluación experimental de la influencia de la plasticidad como mecanismo de retardo en el crecimiento de grieta a fatiga empleando métodos ópticos de campo completo (EIPLAS).	IBP	47.039,59		47.039,59	
06.21.06.00.27 - PROY. EXCEL. 2011 PGC. ESTUDIO DE LA DINAMICA DE LA FORMACIÓN DE GOTAS Y BURBUJAS EN CONFIGURACIONES PLANA Y AXISIMETRICA	IBP	43.543,94		0,00	
06.21.06.00.36 - PROY. MINECO 2015 CONV. 2014 - EXCELENCIA: GENERACION DE GOTAS Y BURBUJAS: ANALISIS DE SU DINAMICA COLECTIVA EN PROCESOS NATURALES E INGENIERILES CON APLICACIONES INDUSTRIALES Y MEDIOAMBIENTALES - III	IBP	0,00		0,63	
06.21.06.00.51 - PROY.MINECO_RETOS_2017. DINAMICA DE INTERFASES COMPLEJAS CON APLICACIONES AL MEDIO AMBIENTE, LA GENERAC. DE ENERGIA Y NUEVOS MATERIALES II	IBP		-18.074,19	999,56	
06.21.06.00.AA - PROY I+D+I. PAIDI 2020. Estudio del movimiento de líquido cefaloraquídeo y del transporte de medicamentos en el canal es	IBP	4.653,45		51.387,82	
06.21.06.00.P1 - PROY I+D+I. FEDER ANDALUCIA 2014-2020. Estudio de la dinámica de burbujas en flujos complejos: interacción con superficies, vórtices y enjambres de burbujas	IBP		-20.390,12	5.835,29	
06.21.06.00.S1 - Uso del Observatorio de la UJA para la identificación de fuentes galácticas de rayos gamma	IBP	32.896,26		32.896,26	
06.21.06.00.S2 - diseño óptimo y prelación medidas correctoras para mitigar riesgos inundación y erosión basadas actuaciones a escala de cuenca vía participación ciudadana: contribución al pacto andaluz por el agua	IBP	55.286,49		55.286,49	
06.21.06.05.23 - PROY.MINECO_RETOS_2017. PERFECCIONAM. AERODINAMICO DE VEHICULOS DE BASE ROMA USANDO SISTEMAS PASIVOS OPTIMOS Y FLEXIBLES	IBP		-2.979,72	91,39	
06.21.06.05.AC - Obtencion de Prototipos, Proteccion y Potencial Transferencia de dispositivos optimizados de mejora aerodinamica para vehiculos pesados de carretera MRR	IBP	90.000,00		90.000,00	

DETALLE DE LOS GASTOS CON FINANCIACIÓN AFECTADA DEL EJERCICIO 2021

-En euros-

CÓDIGO DE GASTO		DESVIACIONES DEL EJERCICIO 2021		DESVIACIONES ACUMULADAS 2021	
Orgánica	Funcional	POSITIVAS	NEGATIVAS	POSITIVAS	NEGATIVAS
06.21.06.05.P1 - PROY I+D+I. FEDER ANDALUCIA 2014-2020. Estudio de mecanismos reductores del arrastre de cuerpos con base roma mediante sistemas pasivos y de forzado trasero óptimos	IBP		-51.429,74	7.976,02	
06.22.00.65.56 - PROY.MINECO_RETOS_2017. DESARROLLO Y CARACTERIZAC. DE NUEVOS COMPOSITES GEOPOLIMERICOS BASADOS EN RESIDUOS DE LA INDUSTRIA DEL OLIVAR. HACIA UNA CONSTRUCCION SOSTENIBLE.	IBP		-16.296,97	0,00	
06.22.00.65.64 - PROY COMISION EUROPEA. Proy. COMPOLIVE (LIFE18 ENV/ES/000309): NEW GENERATION OF BIOCOMPOSITES BASED ON OLIVE FIBERS FOR INDUSTRIAL APPLICATIONS	IBP	377,69		56.902,49	
06.22.00.65.AH - PROY I+D+I. PAIDI 2020. GEOCIRCULA: Economía circular en la fabricación de nuevos composites geopoliméricos: hacia el ob	IBP		-3.202,14	44.004,23	
06.22.00.65.AL - APLICACIÓN DE LA ECONOMÍA CIRCULAR A LA OBTENCIÓN DE ECOMATERIALES A PARTIR DE LOS RESIDUOS DE CONSTRUCCIÓN Y DEMOLICIÓN DE LA PRO. DE JAÉN / IEG 2021	IBP	2.527,78		2.527,78	
06.22.00.65.S1 - ACTIVALO2: Valorización de lodos de depuración de aguas residuales urbanas e industriales en la fabricación de nuevos materiales sostenibles activados alcalinamente para una economía circular.	IBP	47.856,39		47.856,39	
06.22.05.55.78 - PROY. EXC. 2010. LA BIOMASA DEL OLIVAR COMO FUENTE EJERGETICA Y DE PRODUCTOS QUIMICOS. SUBPROYECTO 1 INSTALACION DE OBTENCION DE ETANOL Y COPRODUCTOS	IBP	30.097,40		0,00	
06.22.05.55.80 - PROY. EXC. 2010. MODIFICACION DE EQUIPOS Y OPTIMIZACION DEL PROCESO DE ALMAZARA PARA MEJORAR LOS RENDIMIENTOS GRASOS INDUSTRIALES Y LA CALIDAD DE LOS	IBP		-0,23	0,00	
06.22.05.55.A4 - PROY. EXC. 2011 LINEA OLIVAR. MODELO DE OPTIMIZACIÓN DEL PROCESO DE ELABORACIÓN DE ACEITES DE OLIVA PARA LA MEJORA DE SUS CARACTERÍSTICAS ORGANOLÉPTICAS, NUTRICIONALES Y FUNCIONALES	IBP	22.719,69		0,00	
06.22.05.55.A8 - PROY. CONV. FUNDACIÓN INNOVARCILLA-UJA: KERAMECO. VALORACIÓN DE RESIDUOS CERÁMICOS PARA UNA CONSTRUCCIÓN SOSTENIBLE Y ENERGÉTICAMENTE EFICIENTE - P11-TEP-7253	IBP	229,18		0,00	
06.22.05.55.AB - Proyecto AgroMIS 2020_Grupo de investigación TEP-138	IBP		-37.500,00	0,00	
06.22.05.55.B6 - PROY. EUROPEO. BIOASSORT	IBP		-12.892,52	0,00	
06.22.05.55.G3 - PROY I+D+I. AEI. CONV 2019. ¿Pueden los residuos industriales y mineros ricos en metales producir áridos ligeros sostenibles? Aplicando la Economía Circular.	IBP	15.112,23		28.781,16	
06.22.05.55.P1 - PROY I+D+I. FEDER ANDALUCIA 2014-2020. Obtención de extractos fenólicos ricos en compuestos bioactivos a partir de aceite de oliva y hoja de olivo	IBP	0,00		42.895,11	
06.22.05.55.P2 - PROY I+D+I. FEDER ANDALUCIA 2014-2020. Eliminación de iones Ag(I) en aguas por biosorción y obtención de nanopartículas de plata para su aplicación en nanomedicina	IBP		-27.672,18	20.042,20	
06.22.05.55.P3 - PROY I+D+I. FEDER ANDALUCIA 2014-2020. Extracción de proteínas como parte de la biorrefinería de los subproductos agroindustriales del olivar y la cebada	IBP		-28.505,85	10.251,99	
06.22.07.90.05 - PROY. MINECO 2015 CONV. 2014 - RETOS DE LA SOCIEDAD: DISEÑO Y OPTIMIZACION DE UNA BIOREFINERIA SOSTENIBLE BASADA EN BIOMASA DEL OLIVAR Y DE LA INDUSTRIA DEL ACEITE DE OLIVA: ANALISIS TECNOECONOMICO Y	IBP	2,78		0,00	
06.22.07.90.07 - PROY.MINECO_RETOS_2017. AVANCES HACIA UNA BIORREFINERIA FLEXIBLE EN MATERIAS PRIMAS Y PRODUCTOS EN REGIONES CON ALTA DENSIDAD DE BIOMASA AGROINDUSTRIAL..	IBP		-33.572,48	5.050,97	
06.23.03.35.AA - PROY. IEG 2020. ¿Redescubrir Sierra Mágina a través de una Guía Literaria¿.	IBP		-4.425,00	0,00	
06.24.04.40.S1 - Problemas de origen físico sobre la curvatura media de superficies en espacios homogéneos	IBP	15.563,54		15.563,54	
06.24.05.95.AA - MODELIZACIÓN MATEMÁTICA DEL IMPACTO DE LA DINÁMICA DE TRANSMISIÓN DEL SARS-COV-2 EN LA PROVINCIA DE JAÉN / IEG 2021	IBP	3.400,00		3.400,00	
06.24.05.95.S1 - Nuevas metodologías en análisis armónico no conmutativo y aplicaciones en física cuántica e ingeniería	IBP	21.432,88		21.432,88	
06.25.02.15.27 - PROY. MINECO 2016 CONV. 2015 - RETOS. EVALUACIÓN Y DESARROLLO DE DOS COMPETENCIAS GENÉRICAS EN ESTUDIANTES DE PRIMER AÑO DEL GRADO DE MAESTRO EN EDUCACIÓN PRIMARIA	IBP	0,00		5.279,97	
06.25.02.15.AA - PROY. IEG 2020. Creando sociedades más humanas desde la Universidad: contribución del Aprendizaje-Servicio al desarroll	IBP		-1.625,00	0,00	
06.25.02.15.I1 - PROY.IEG 2019. La competencia digital en estudiantes de educación primaria de la provincia de Jaén.	IBP		-3.222,02	60,30	
06.25.02.15.I2 - PROY.IEG 2019. Expectativas profesionales del alumnado de los grados en educación de la Universidad de Jaén: El emprendimiento como salida profesional y su impacto en el ámbito provincial.	IBP		-222,06	27,94	
06.25.02.15.P1 - PROY I+D+I. FEDER ANDALUCIA 2014-2020. EDUCACIÓN BASADA ENLA EVIDENCIA: TRANSFIRIENDO LOS RESULTADOS DE LA INVESTIGACIÓN SOBRE LA MEMORIA HUMANA AL AULA	IBP		-4.972,74	18.243,24	
06.25.02.15.S1 - Análisis de las aulas universitarias para la mejora de la competencia digital docente mediante analíticas de aprendizaje y aprendizaje adaptativo	IBP	22.610,76		22.610,76	
06.25.06.25.24 - PROY. ACCIÓN 8 PLAN APOYO I+D+I: DESARROLLO DE ESTRATEGIAS DE ORIENTACIÓN Y TUTORÍA EN PROFESORADO UNIVERSITARIO EUROPEO Y LATINOAMERICANO MEDIANTE EL USO DE TECNOLOGÍAS TIC	IBP	0,00		8,11	
06.25.06.25.25 - PROY. MINECO 2017 CONV. 2016 - EXCELENC. TIMONEL: SISTEMA DE RECOMENDACIÓN (SR) BASADO EN NECESIDADES DE ORIENTACIÓN Y TUTORÍA DE ALUMNADO Y EGRESADOS UNIVERSITARIOS.	IBP		-43,34	0,00	
06.25.06.25.AB - TIMONELA: Sistema de Recomendación (SR) para la orientación educativa del alumnado de Educación Secundaria	IBP	9.197,14		9.197,14	
06.25.06.25.I1 - PROY.IEG 2019. Programa Psicopedagógico ¿Brújula del siglo XXI¿ para la prevención y tratamiento de adicciones al uso de las tecnologías .	IBP		-834,04	1.346,91	
06.26.06.20.10 - PROY. MINECO_Retos_2018. CORRELATOS NEUROPSICOLOGICOS, PSICOFISIOLOGICOS Y NEUROANATOMICOS DEL USO ADICTIVO DEL SMARTPHONE Y REDES SOCIALES EN ADOLESCENTES	IBP	2.436,00		2.436,00	
06.26.06.20.11 - PROY I+D+I. AEI. CONV 2019. Aplicaciones clínicas de la modelización de la complejidad de la actividad cerebral basada en electroencefalograma: Red por defecto y conciencia	IBP	17.272,09		21.059,27	
06.26.06.80.36 - PROY. MINECO 2012 CONV.2011. PROCESAMIENTO ATENCIONAL DE LAS EMOCIONES DE MIEDO Y ASCO: EXPLORACION DE INDICES AUTONOMICOS, OCULARES, ELECTROENCEFALOGRAFICOS Y SUBJETIVOS.	IBP	0,00		1.720,61	

DETALLE DE LOS GASTOS CON FINANCIACIÓN AFECTADA DEL EJERCICIO 2021

-En euros-

CÓDIGO DE GASTO		DESVIACIONES DEL EJERCICIO 2021		DESVIACIONES ACUMULADAS 2021	
Orgánica	Funcional	POSITIVAS	NEGATIVAS	POSITIVAS	NEGATIVAS
06.26.06.80.51 - PROY. MINECO 2017 CONV. 2016 - RETOS. AVANZANDO EN EL ANÁLISIS DEL IMPACTO DEL PAPEL DE LA EMOCIÓN EXPRESADA FAMILIAR EN POBLACIÓN ADOLESCENTE CON TRASTORNO DE ANSIEDAD SOCIAL.	IBP		-1.277,74	0,00	
06.26.06.80.81 - PROY.MINECO_EXCEL_2017.ESTUDIO DE LOS COMPONENTES AFECTIVO Y COGNITIVO DEL HUMOR: CORRELATOS AUTONOMICOS, SOMATICOS, CEREBRALES Y SU RELAC CON PROCESOS ATENCIONALES Y ACTIVIDAD VAGAL	IBP	1.573,32		14.281,58	
06.26.06.80.A7 - PROY. MINECO_Retos_2018. MARCADORES DE SENSIBILIZACION CENTRAL EN DOLOR CRONICO: EL CASO DE LA FIBROMIALGIA	IBP		-19.432,81	16.789,02	
06.26.06.80.A8 - PROY I+D+I. AEI. CONV 2019. Prevención selectiva mediante una intervención transdiagnostica para Adolescentes en Riesgo de problemas Emocionales	IBP		-29.323,49	17.041,51	
06.26.06.80.AA - PROY I+D+I. PAIDI 2020. Selective prevention: Screening Adolescents at Risk for Emotional problems (SCREENARE)	IBP		-6.708,82	12.480,93	
06.26.06.80.AD - DIGITAS: Herramienta Digital de Transf de contenidos y recursos para abordar el Trastorno de Ansiedad Social otros problemas emocionales Adolescentes MRR	IBP	37.500,00		37.500,00	
06.26.06.80.P1 - PROY I+D+I. FEDER ANDALUCIA 2014-2020. DAREMOS: Detección de Adolescentes en alto Riesgo de problemas EMOcionaleS: Explorando el papel de epigenética ¿	IBP		-23.532,56	29.621,93	
06.26.06.80.P2 - PROY I+D+I. FEDER ANDALUCIA 2014-2020. DIREMOS: Detección e Intervención en jóvenes con Riesgo de presentar problemas EMOcionaleS	IBP		-10.451,42	1.201,56	
06.26.07.25.06 - PROY. GENETICS OF ANXIETY IN GENETICALLY HETEROGENEOUS N NIH AND IBRED ROMAN RATS. DIFERENCIAL GENE EXPRESION IN TARGET BRAIN AREAS	IBP		-286,06	0,00	
06.26.07.25.09 - PROY. MINECO CONV. 2013. MAÑANA LO DEJO: AUTOMEDICACION EMOCIONAL, CEREBRO Y ADICCION.	IBP		-1,00	0,00	
06.26.07.25.15 - PROY.MINECO_EXCEL_2017. ¿ES LA FRUSTACION UNA PUERTA DE ENTRADA AL CONSUMO DE ALCOHOL Y ANSIOLITICOS?	IBP		-3.095,47	287,25	
06.26.07.30.17 - PROY. MINECO_Generación_2018. UN ANALISIS COMPARADO DE LOS EFECTOS DE DOS TIPOS DE ATENCION Y AROUSAL EN EL CONTROL CONTEXTUAL	IBP		-26.885,96	58.591,63	
06.26.07.35.15 - PROY. MINECO 2016 CONV. 2015 - EXCELENCIA. CONTROL PROACTIVO Y REACTIVO SOBRE LA INTERFERENCIA EN MEMORIA. EFECTOS DEL ENTRENAMIENTO Y LA NEURO-MODULACION MEDIANTE TDCS	IBP	0,00		0,01	
06.26.07.35.18 - PROY. MINECO 2017 CONV. 2016 - EXCELENC. DIFERENCIAS EN LA ACTUALIZACIÓN EN LA MEMORIA DE TRABAJO RELACIONADAS CON LA EDAD Y CON DIFICULTADES DE APRENDIZAJE	IBP		-104,49	0,00	
06.26.07.35.21 - PROY I+D+I. AEI. CONV 2019. El papel del ritmo en el aprendizaje de la lectura en español	IBP	5.719,11		9.132,09	
06.26.07.35.AA - PROY I+D+I. PAIDI 2020. Acoso LGBTQ+fóbico: un estudio sobre la naturaleza y complejidad del fenómeno	IBP	3.364,79		40.818,29	
06.26.07.35.AC - Ansiedad matemática, memoria de trabajo y rendimiento matemático: antecedentes y mecanismos mediadores	IBP	6.188,00		6.188,00	
06.26.07.40.32 - PROY. MINECO 2016 CONV. 2015 - RETOS. VIOLENCIA FILIO-ARENTAL: UN PROBLEMA SOCIAL EMERGENTE. ESTUDIO DE PREVALENCIA Y FACTORES PSICOSOCIALES IMPLICADOS	IBP		-150,04	146,45	
06.26.07.40.33 - PROY. MINECO 2016 CONV. 2015 - RETOS. PROPUESTA DE UN MODELO DE RELACIÓN ENTRE INTELIGENCIA EMOCIONAL Y LIDERAZGO TRANSFORMACIONAL Y SU IMPACTO EN RESULTADOS DEL TRABAJO.	IBP	0,00		632,44	
06.26.07.40.44 - PROY COMISION EUROPEA. NET-CARE: Networking and Care for Refugee and Migrant Women	IBP		-21.908,19	6.365,46	
06.26.07.40.48 - PROY I+D+I. AEI. CONV 2019. Análisis de la violencia filio-parental desde una perspectiva integradora: Claves para la intervención	IBP	9.410,46		14.610,46	
06.26.07.40.AB - Liderazgo y Vigor en el trabajo: Beneficios en la salud física y psicológica desde un enfoque multi-método	IBP	2.582,21		2.582,21	
06.26.08.13.57 - PROY. CONVENIO DONACIÓN FUNDACIÓN LA CAIXA Y LA UJA PARA PROY. INVEST.: "DISCAPACIDAD Y FOTOGRAFÍA. EDUCANDO EN LA CREATIVIDAD DESDE LA ACCESIBILIDAD UNIVERSAL Y EL DISEÑO PARA TODAS LAS PERSONAS"	IBP	0,00		1.986,20	
06.26.08.13.65 - PROY. EUROPEO: CONVOCATORIA 2016 ACTION GRANTS 2016: VICTIMS OF GENDER-BASED VIOLENCE AND EARLY PREVENTION	IBP	0,00		14.091,41	
06.26.08.13.I1 - PROY.IEG 2019. Comportamientos virtuales disruptivos de los jóvenes en sus relaciones de pareja: ciberacoso y cibervictimización	IBP		-570,82	202,74	
06.26.08.13.I2 - PROY.IEG 2019. De joven a adulto. Transición a la vida adulta de los jóvenes extutelados en Jaén.	IBP	0,00		633,76	
06.26.08.13.I3 - PROY.IEG 2019. El turismo para todas las personas en la provincia de Jaén como medida para luchar contra la despoblación rural y oportunidad económica.	IBP	0,00		999,03	
06.26.08.13.I4 - PROY.IEG 2019. Presencia de violencia en las relaciones afectivo-sexuales en las parejas heterosexuales: tipos y características	IBP		-637,23	612,77	
06.27.07.50.34 - PROY. EXC. 2007 SENSORES ESPECTROSCOPICOS EN FLUJO	IBP	16.569,77		0,00	
06.27.07.50.37 - PROY CONVENIO UGRA. CUALIF. Y CONTRO ANALITICO ACEITE OLIVA ALI	IBP		-3.209,79	0,00	
06.27.07.50.73 - PROY. EXC. 2012 PGC. DETECCIÓN DE EXPLOSIVOS Y NARCÓTICOS EN SUPERFICIES MEDIANTE ESPECTROMETRÍA DE MASAS DIRECTA CON FUENTES DE IONIZACIÓN CON PLASMA DE BAJA TEMPERATURA Y LÁSER	IBP	0,00			-105.594,55
06.27.07.50.76 - PROY. MINECO 2014 CONV. 2013. LOS REVESTIMIENTOS DECORATIVOS EN LA ARQUITECTURA HISPANOMUSULMANA: LA ALHAMBRA. CARACTERIZACIÓN Y CONSERVACIÓN	IBP	0,00		3.142,28	
06.27.07.50.88 - PROY. MINECO 2016 CONV. 2015 - EXCELENCIA. NUEVAS APROXIMACIONES EXPERIMENTALES A LA SOLUCIÓN DE LAS LIMITACIONES ACTUALES DE LA CROMATOGRAFÍA DE LÍQUIDOS/ ESPECTROMETRÍA DE MASAS (LC-MS) EN ANÁLISIS	IBP		-1,84	0,00	
06.27.07.50.91 - PROY. MINECO 2017 CONV. 2016 - RETOS. ÚLTIMA GENERACIÓN DE SENSORES LUMINISCENTES MULTICONMUTADOS APLICADOS AL ANÁLISIS DE CONTAMINANTES EN ALIMENTOS.	IBP		-1.666,97	59,90	
06.27.07.50.AA - PROY I+D+I. PAIDI 2020. Desarrollo de nuevas aproximaciones basadas en cromatografía-espectrometría de masas para la res	IBP		-24.074,51	40.925,49	
06.27.07.50.AC - Proyecto AgroMIS 2020_Grupo de investigación FQM-323	IBP		-37.500,00	0,00	
06.27.07.50.AH - Seguimiento y caracterización del proceso de maduración del compost de alperujo. Estrategias para la optimización de la calidad mediante tratamiento t	IBP	37.128,00		37.128,00	
06.27.07.50.B2 - PROY I+D+I. AEI. CONV 2019. Nuevos desarrollos de ionización en espectrometría de masas basadas en el uso de plasmas miniaturizados	IBP		-5.227,80	13.199,77	

DETALLE DE LOS GASTOS CON FINANCIACIÓN AFECTADA DEL EJERCICIO 2021

-En euros-

CÓDIGO DE GASTO		DESVIACIONES DEL EJERCICIO 2021		DESVIACIONES ACUMULADAS 2021	
Orgánica	Funcional	POSITIVAS	NEGATIVAS	POSITIVAS	NEGATIVAS
06.27.07.50.P1 - PROY I+D+I. FEDER ANDALUCIA 2014-2020. Implementación de nuevos dispositivos de ionización por descarga de barrera dieléctrica en metabolómica y seguridad alimentaria	IBP		-33.203,52	18.925,97	
06.27.07.50.P2 - PROY I+D+I. FEDER ANDALUCIA 2014-2020. CLASIFICACIÓN DE ACEITES DE OLIVA DE DIFERENTES CATEGORÍAS COMERCIALES MEDIANTE ESPECTROMETRÍA DE MASAS DE ALTA RESOLUCIÓN¿	IBP		-46.482,32	36.883,35	
06.27.07.50.S1 - MejorCOMPOST: Nuevas estrategias para la caracterización y mejora de la calidad del compost de alperujo basadas en la combinación de técnicas espectrométricas y herramientas quimiométricas	IBP	46.224,99		46.224,99	
06.27.07.55.29 - PROY. J.A. FEDER. IDENTIFICACION DE INHIBIDORES DE LA PROTEÍNAS DEL VIRUS COVID-19 POR REPOSICIONAMIENTO DE MEDICAMENTOS.	IBP		-27.013,32	0,00	
06.28.07.60.S1 - Espinelas magnéticas nanoestructuradas para su aplicación en procesos de descontaminación de aguas	IBP	49.155,56		49.155,56	
06.28.07.60.S2 - OBTENCIÓN DE NUEVOS COMPUESTOS METALORGÁNICOS CON CAPACIDAD LIBERADORA DE MONÓXIDO DE CARBONO FRENTE A CÉLULAS TUMORALES GLIALES.	IBP	61.836,02		61.836,02	
06.28.07.60.S3 - Nuevas estrategias para tratamientos de agua potable Catalizados por materiales de carbono en un reactor 3D multifuncional (3DCat)	IBP	90.154,86		90.154,86	
06.28.07.65.39 - PROY. CONV. UGRA. NANOPARTICULAS METALICAS EN NANOTUBOS DE CARBONO Y NEGROS DE CARBON. USO DE LSO POLIMEROS ORGANICOS HIPERRAMIFICADOS PARA SU ORDENAC	IBP	0,00		366,87	
06.28.07.65.47 - PROY. MINECO 2015 CONV. 2014 - RETOS DE LA SOCIEDAD: PREPARACION DE MATERIALES BASADOS EN GRAFENO FUNCIONALIZADO CON ESPECIES METALICAS PARA APLICACIONES FOTOCATALITICAS	IBP		-1,93	0,00	
06.28.07.65.49 - PROY. MINECO - RETOS CONV. 2015 - CONVENIO UA y UJA: "EFECTO MULTIESCALAR DE LOS COMPUESTOS MÉDICO VETERINARIOS DEL GANADO EN LA DIVERSIDAD Y ESTADO DE SALUD DE LOS COLEÓPTEROS COPRÓFAGOS: DESDE EL IN	IBP	0,00		45,70	
06.28.07.65.61 - PROY. MINECO_Retos_2018. HETEROESTRUCTURAS 2D/2D Y 2D/3D BASADAS EN GRAFENO PARA GENERACION DE HIDROGENO POR DESCOMPOSICION DE AGUA MEDIANTE FOTOCATALISIS CON LUZ SOLAR Y ELECTROCATALISIS	IBP		-2.307,20	25.482,82	
06.28.07.65.62 - PROY. MINECO_Retos_2018. DESARROLLO DE INHIBIDORES DE LDHA COMO NUEVA ESTRATEGIA EN EL TRATAMIENTO DE HIPEROXALURIA PRIMARIA	IBP		-22.642,13	16.782,80	
06.28.07.65.P1 - PROY I+D+I. FEDER ANDALUCIA 2014-2020. Fabricación, mediante trazado láser, de hilos conductores metálicos miniaturizados sobre superficies de policarbonato transparente.	IBP		-27.730,77	43.346,46	
06.28.07.65.S1 - Diseño racional de inhibidores de la enzima LDHA para el tratamiento de hiperoxaluriaprimaria:Síntesis y encapsulación micelar.	IBP	90.154,86		90.154,86	
06.30.00.27.P1 - PROY I+D+I. FEDER ANDALUCIA 2014-2020. SARCOPENIA, ENVEJECIMIENTO ACTIVO Y MICROBIOTA ORAL. EFECTOS DE UN PROGRAMA DE EJERCICIOS DE ALTA INTENSIDAD POR INTERVALOS.	IBP		-20.054,54	29.922,11	
06.30.00.27.S1 - Desarrollo de un modelo óseo mediante un biorreactor y dispositivos microfabricados integrados para testar nuevos tratamientos frente a la osteoporosis	IBP	90.054,86		90.054,86	
06.30.04.13.P1 - PROY I+D+I. FEDER ANDALUCIA 2014-2020. Tipificación del Trastorno del Equilibrio y Efectividad de la Rehabilitación Vestibular ¿	IBP		-23.415,60	31.052,84	
06.30.06.15.11 - PROY. ISCIII CONV. 2014. PREDIMED+DM: EFECTO DE UNA DIETA MEDITERRÁNEA HIPOCALÓRICA Y PROMOCIÓN DE LA ACTIVIDAD FÍSICA EN PREVENCIÓN DE DIABETES TIPO 2 EN PERSONAS CON SÍNDROME METABÓLICO	IBP		-15.793,09	0,00	
06.30.06.15.13 - PROY.ISCIII CONV 2017. EFECTO DE UNA PERDIDA DE PESO CON DIETA MEDITERRANEA HIPOCALORICA Y PROMOC. DE LA ACTIVIDADA FISICA EN LA PREVENCION PRIMARIA CARDIOVASCULAR. ESTUDIO PREDIMED-PLUS	IBP		-23.596,50	57,61	
06.30.06.15.AA - PROY. ISCIII CONV. 2020 PREDIMED+DM: EFECTO PERDIDA PESO CON DIETA MEDITERR. HIPOCAL. Y PROM. ACT. FÍS. EN PREV DIABETES T2 EN PERS. SINDR. METABOL.	IBP	7.862,00		21.862,00	
06.30.06.30.AD - PROY I+D+I. PAIDI 2020. Efectos de los tratamientos por alta presión hidrostática en los niveles de resistencia a antimi	IBP	3.975,07		57.950,57	
06.30.06.30.AI - Estrategias para la reversión de la resistencia a los antibióticos en bacterias multirresistentes presentes en la cadena alimentaria. Frontera	IBP	44.410,88		44.410,88	
06.30.06.30.P1 - PROY I+D+I. FEDER ANDALUCIA 2014-2020. Estudio del resistoma de alimentos marinos listos para consumo procesados o no por alta presión hidrostática I	IBP		-46.056,28	18.320,13	
06.30.06.30.S1 - Obtención de análogos de polifenoles naturales como nuevos conservantes alimentarios: actividades antimicrobiana y antioxidante	IBP	55.720,53		55.720,53	
06.31.00.33.15 - PROY. EXCEL. 2011 MOTRICES - INNOVACIONES TECNICAS APLICADAS AL CONOCIMIENTO Y PUESTA EN VALOR DE GIRIBAILA	IBP	0,00		20.749,28	
06.31.00.33.18 - PROY. EXC. 2012 PGC. ILITURGI: CONFLICTO, CULTO Y TERRITORIO	IBP	0,00			-84.731,54
06.31.04.65.32 - PROY. ACCIÓN 6 PAI UJA - CONOCIMIENTO, CONSERVACIÓN Y DIFUSIÓN DE LA COLECCIÓN DE ARTES SANTUARIAS DE LAS CATEDRALES DE JAÉN Y BAEZA	IBP	0,00		1.500,00	
06.31.04.65.AA - PROY. IEG 2020. Catalogación histórico-artística de espacios de exhibición cinematográfica en la provincia de Jaén.	IBP		-2.407,99	1.717,01	
06.31.04.65.AB - PROY. IEG 2020. Pintado en la pared. Estudio de la pintura sobre muro en la provincia de Jaén en los siglos XX-XXI.	IBP		-2.874,82	550,18	
06.31.04.65.S1 - Literatura y arte como elementos conformadores de la identidad desde el siglo XVIII a la actualidad: fronteras, simbiosis y cambio cultural	IBP	13.764,89		13.764,89	
06.31.04.85.42 - PROY.MINECO_EXCEL_2017. LA FORMACIÓN DE LA SOCIEDAD ANDALUSÍ (S. VIII-X). LOS DATOS DOCUMENTALES Y LAS EVIDENCIAS MATERIALES..	IBP		-239,14	11.542,01	
06.31.04.85.AI - PATRIMONIO HISTÓRICO, NATURALEZA Y TURISMO EN EL PARQUE NATURAL DE DESPEÑAPERROS: ANÁLISIS ARQUEOLÓGICO DEL CAMPO DE BATALLA DE LAS NAVAS DE TOLOSA: E	IBP	41.625,00		41.625,00	
06.31.06.95.36 - PROY. EXCEL. 2011 PGC. PROYECTO ARQUIBERLAB.APROXIMACIÓN ARQUEOMÉTRICA A LA CULTURA DE LOS IBEROS: DEL LABORATORIO A LA REPRESENTACIÓN 3D	IBP	60.226,31		0,00	
06.31.06.95.37 - PROY. EXC. 2012 MOTRIZ. GENDAR	IBP	0,00			-94.733,23
06.32.00.10.22 - PROY. EXC. 2012 PGC. CARACTERIZACIÓN Y PERSPECTIVAS DEL MONOCULTIVO OLIVARERO JIENNENSE: CONFORMACIÓN ESPACIO-TEMPORAL, DIVERSIDAD PAISAJÍSTICO-AGRONÓMICA Y DINÁMICAS TERRITORIALES INMEDAITAS	IBP	0,00			-23.979,91
06.32.00.10.AA - PROY. IEG 2020. Atlas de la población jiennense y sus asentamientos: dinámicas y transformaciones en la serie estadísti	IBP		-622,93	3.377,07	
06.32.00.10.AB - PROY. IEG 2020. El Plan especial de protección del medio físico y catálogo (PEPMFC) de la provincia de Jaén: el decano	IBP		-2.325,00	0,00	

DETALLE DE LOS GASTOS CON FINANCIACIÓN AFECTADA DEL EJERCICIO 2021

-En euros-

CÓDIGO DE GASTO		DESVIACIONES DEL EJERCICIO 2021		DESVIACIONES ACUMULADAS 2021	
Orgánica	Funcional	POSITIVAS	NEGATIVAS	POSITIVAS	NEGATIVAS
06.32.00.30.I1 - PROY.IEG 2019. La sociedad giennense a través de la mirada del Museo de Artes y Costumbres Populares de Jaén. Un recorrido didáctico para la compresión social de la historia	IBP	0,00		21,00	
06.32.04.45.23 - PROY. MINECO 2017 CONV. 2016 - EXCELENC. EXCAVACIÓN,ESTUDIO HISTÓRICO Y CONSERVACIÓN DE LAS TUMBAS DEL REINO MEDIO DE LA NECRÓPOLIS DE QUBBET EL-HAWA (ASUÁN, EGIPTO)	IBP	0,00		489,95	
06.32.04.45.39 - PROY.CONV FUNDACION GASELEC. PROY. INVESTIG. E INTERV.ARQUEOLOGICA EN EGIPTO "QUBBET EL-HAWA". 6 MARZO 2019	IBP	0,00		180,66	
06.32.04.45.AA - PROY. IEG 2020. "Digitalización del material artístico del Proyecto Qubbet el-Hawa, Universidad de Jaén"	IBP		-4.928,00	197,00	
06.32.04.45.AE - Estudio multidisciplinar de ataúdes y ajuares funerarios de Baja Época procedentes de la tumba QH33 de Qubbet el-Hawa. "Frontera".	IBP	18.025,00		18.025,00	
06.32.04.45.S1 - A WAY TO IMMORTALITY: BEYOND THE PREPARATION FOR DEATH DURING MIDDLE KINGDOM AT QUBBET EL-HAWA (ASWAN, EGYPT)1	IBP	19.206,32		19.206,32	
06.32.04.50.22 - PROY. MINECO_Generación_2018. LA SOCIEDAD URBANA EN ESPAÑA, 1860-1983. DE LOS ENSANCHES A LAS AREAS METROPOLITANAS, CAMBIO SOCIAL Y MODERNIZACION	IBP		-9.183,04	590,34	
06.32.04.90.12 - PROY. MINECO 2016 CONV. 2015 - EXCELENCIA. FUNDACIONES DE NUEVAS POBLACIONES EN ESPACIOS COMPLEJOS DE LA MONARQUÍA HISPÁNICA. CASTILLA Y ARAGÓN EN COMPARACIÓN (1693-1802)	IBP	0,00		0,09	
06.32.04.90.20 - PROY I+D+I. AEI. CONV 2019. El proyecto de las Nuevas Poblaciones de Sierra Morena y Andalucía en contexto europeo y comparado: ideas, reformas y proyección (1741-1835)	IBP		-4.872,14	5.518,32	
06.32.04.90.AB - PROY. IEG 2020. Proyecto de Humanidades Digitales y Musealización. El viaje del ilustrado Antonio Ponz al Reino de Jaén	IBP		-2.509,24	0,06	
06.32.04.90.AD - Acciones multidisciplinares en clave europea para dotar de valor añadido al Laboratorio de Experimentación Espacial (UJALabE2) sobre el Estrecho.Retos	IBP	26.727,45		26.727,45	
06.32.04.90.S1 - Acci. Interdiscipl. para dotar valor añadido Lab. Exp. Espacial (UJALabE2) sobre Estrecho de Gibraltar, zonas periféricas influencia y construcción de la frontera hispano-gibraltareña (1492-1957)	IBP	19.160,32		19.160,32	
06.33.05.20.55 - PROY. MINETUR. OLIVESENS: DESARROLLO DE UN SISTEMA PARA LA MONITORIZACIÓN EN TIEMPO REAL DEL PROCESO DE ELABORACIÓN DE ACEITE DE OLIVA.	IBP	0,00		177,09	
06.33.05.20.60 - PROY. MINECO 2017 CONV. 2016 - RETOS. DESARROLLO DE TÉC. AVANZADAS MEDICIÓN Y CONTROL DEL PROCESO PRODUCTIVO DE ACEITE DE OLIVA VIRGEN PARA SU OPT. ATENDIENDO A CRITERIOS DE PERCEPCIÓN Y DE SALUD.	IBP	0,00		10,80	
06.33.05.20.AD - PROY I+D+I. PAIDI 2020. Desarrollo e interconexión de sistemas inteligentes, basados en conceptos 4.0 e integración sens	IBP		-10.795,24	9.332,68	
06.33.05.20.AE - PROY - Dispositivo de Lengua Electrónica para la Parametrización y Clasificación de los Aceites de Oliva	IBP		-14.118,60	3.081,40	
06.33.05.20.S1 - Investigación y desarrollo de sistemas multisensoriales avanzados basados en conceptos I4.0 para la interconexión de olivar y almazara	IBP	20.286,53		20.286,53	
06.33.07.85.62 - PROY. EXC. 2009 ANALISIS Y CARACTERIZACIÓN DE UN SISTEMA FOTOVOLTAICO DE CONCENTRACIÓN A SOL REAL. COMPARATIVA CON OTRAS TECNOLOGIAS FOTOVOLTAICAS	IBP	37.310,25		0,00	
06.33.07.85.83 - PROY. INNPACTO 2011. SIGMAPLANTAS. LA INNOVACION DE LAS PLANTAS Y MODELOS DE SISTEMAS DE CONCENTRACION FOTOVOLTAICA EN ESPAÑA	IBP		-20.069,23	0,00	
06.33.07.85.A1 - PROY. MINECO 2014 CONV. 2013. NUEVOS CONCEPTOS BASADOS EN TECNOLOGÍA DE CONCENTRACIÓN FOTOVOLTAICA: DESARROLLO DE SISTEMAS DE MUY ALTA CONCENTRACIÓN FOTOVOLTAICA	IBP		-43,06	0,00	
06.33.07.85.AC - PROY I+D+I. PAIDI 2020. NACe-CPV/TE (Nuevas Arquitecturas de Células de Concentración Fotovoltaica y TErmoeléctricos par	IBP		-10.037,38	46.196,62	
06.33.07.85.B2 - PROY. FUNDAC. IBERDROLA 2018: "SISTEMA PARA LA DESINFECCION DE AGUA Y PRODUCC. ELECTRICIDAD BASADO EN ENERGIA SOLAR PARA PAISES EN DSLLO O SIT. EMERGENCIA	IBP	0,00		70,21	
06.33.07.85.B6 - PROY. MINECO_Retos_2018. AHORRO ENERGETICO EN DEPURADORAS Y REDUCCION DE SU IMPACTO AMBIENTAL MEDIANTE EL USO DE NUEVOS SISTEMAS HIBRIDOS DE APROVECHAMIENTO DE LA ENERGIA SOLAR	IBP		-19.691,21	42.957,56	
06.33.07.85.S1 - Modelos optimizados para la caracterización energética de Sistemas Fotovoltaicos Conectados a la Red de tecnología bifacial	IBP	47.681,34		47.681,34	
06.33.07.85.S2 - Desinfección de agua con LEDs ultravioleta (UV) alimentados por energía solar fotovoltaica	IBP	49.291,26		49.291,26	
06.33.07.85.S3 - Contribución al abastecimiento de energía eléctrica en pequeñas y medianas empresas de Andalucía. AcoGED_PYMES (Autoconsumo fotovoltaico y Generación Eléctrica Distribuida en PYMES)	IBP	48.927,94		48.927,94	
06.34.05.60.56 - PROY. MINECO_Retos_2018. BANCOS DE PRUEBAS PARA LA EVALUACION DE LA CONCIENCIA SOCIAL EN ROBOTICA ASISTENCIAL	IBP		-6.403,97	364,88	
06.34.05.60.AA - PROY I+D+I. PAIDI 2020. Optimización de la sostenibilidad energética en centros de computación cloud mediante planificac	IBP		-2.368,28	38.653,22	
06.34.05.60.AB - PROY. J.A. FEDER.Estimación inteligente de niveles de riesgo de aparic. de arritmias graves producidas conb. farmacos ..	IBP		-27.330,55	15.208,64	
06.34.05.60.S1 - Elaboración de mapas de ruido acústico basados en un nuevo indicador de molestia de ruido mediante dispositivos del IoT	IBP	53.005,27		53.005,27	
06.34.08.00.79 - PROY. EXC. 2010. INVEST. Y DESARROLLO DE TECNICAS DE ANALISIS Y CLASIFICACION DE SEÑALES PARA EL DISEÑO SIST. INTELIGENTE ...CONTENIDOS AUDIOVISUALES	IBP	45.892,82		0,00	
06.34.08.00.83 - PROY. EXCEL. 2011 PGC. DESARROLLO Y VALIDACIÓN DE UN MODELO COMPUTACIONAL EFICIENTE DE ESPACIOS ACUSTICOS BASADO EN PROCESOS DE DIFUSION ACUSTICA	IBP		-118.899,98	0,00	
06.34.08.00.88 - PROY. MINECO 2016 CONV. 2015 - RETOS. INTERACCIONES AUDIO-VISUALES PARA ROBOTS IN SMART HOMES	IBP	0,00		0,35	
06.34.08.00.AA - PROY I+D+I. PAIDI 2020. Investigación y desarrollo de algoritmos de procesado de señal para mejorar la fiabilidad del di	IBP	19.344,19		63.115,20	
06.34.08.00.AB - PROY I+D+I. PAIDI 2020. Desarrollo de un Sistema para Enriquecer y Renderizar Conciertos de Música Clásica usando Técnic	IBP		-41.330,86	90.507,22	
06.34.08.00.AD - Monitoring bIomedical iNformation based on intElligent content retRieVal from cArdiac and respiratory Sound signals - Intelligent Signal Processing	IBP	8.406,84		8.406,84	

DETALLE DE LOS GASTOS CON FINANCIACIÓN AFECTADA DEL EJERCICIO 2021

-En euros-

CÓDIGO DE GASTO		DESVIACIONES DEL EJERCICIO 2021		DESVIACIONES ACUMULADAS 2021	
Orgánica	Funcional	POSITIVAS	NEGATIVAS	POSITIVAS	NEGATIVAS
06.34.08.00.P1 - PROY I+D+I. FEDER ANDALUCIA 2014-2020. Técnicas de procesado de señal aplicadas a la separación, detección y clasificación de sonidos cardiopulmonares y/o pulmonares	IBP		-31.471,27	23.738,69	
06.35.02.55.57 - PROY. EUROPEO "NURSUS TOOLKIT: A TEACHING AND LEARNING RESOURSE FOR SUSTAINABILITY IN NURSING"	IBP		-265,93	0,00	
06.35.02.55.I1 - PROY.IEG 2019. Perfil sociodemográfico de la mujer afectad de fibromialgia en la provincia de Jaén.	IBP		-1.736,70	4,01	
06.35.02.55.S1 - Impacto de las disfunciones del suelo pélvico sobre la salud de las mujeres y la calidad de vida.	IBP	21.013,81		21.013,81	
06.36.00.95.36 - PROY. EXC. 2010. ESTRATEGIAS DE MEJORA DE LA COMERCIALIZACION DE LOS ACEITES DE OLIVA	IBP	28.003,06		0,00	
06.36.00.95.42 - PROY. COMISIÓN EUROPEA - OLIVE ALIVE: TOWARDS THE DESIGN AND CERTIFICATION OF BIODIVERSITY FRIENDLY OLIVE GROVES	IBP		-55.003,30	50,23	
06.36.00.95.AC - Proyecto Internacional OLIVARES VIVOS+ (UJAMarketing)	IBP	181.178,20		181.178,20	
06.36.00.95.I1 - PROY.IEG 2019. La oferta de oleoturismo en la provincia de Jaén: Estrategias para la mejora de la calidad del servicio de oleoturismo	IBP		-572,93	2.927,07	
06.36.00.95.I2 - PROY.IEG 2019. Modelo de sostenibilidad ambiental y apoyo al cambio climático en el sector oleícola giennense.	IBP		-799,99	0,01	
06.36.00.95.P1 - PROY I+D+I. FEDER ANDALUCIA 2014-2020. ECOINNOVACIÓN EN EL SECTOR OLEÍCOLA ANDALUZ: SITUACIÓN, FACTORES CONDUCTORES Y ESTRATEGIAS	IBP		-2.148,92	14.348,65	
06.36.06.50.89 - PROY. MINECO 2016 CONV. 2015 - EXCELENCIA. GESTIÓN FLEXIBLE DE LA CADENA DE SUMINISTRO: CARACTERIZACIÓN, CONFIGURACIÓN Y EVALUACIÓN	IBP	0,00		2,79	
06.36.06.50.AE - Impacto de la Industria 4.0 en la Flexibilidad y Agilidad de la Cadena de Suministro. "Retos"	IBP	24.089,00		24.089,00	
06.36.06.50.B6 - PROY I+D+I. AEI. CONV 2019. Influencia de la complejidad, variabilidad y sostenibilidad en la flexibilidad y agilidad de la cadena de suministro	IBP	7.686,20		10.819,20	
06.36.06.50.P1 - PROY I+D+I. FEDER ANDALUCIA 2014-2020. El papel de las Tecnologías de la Información y la Comunicación en la capacidad de respuesta de la cadena de suministro... emergentes	IBP		-2.246,87	16.809,63	
06.36.06.50.S1 - ANÁLISIS DE LA VINCULACIÓN DE LA RENTABILIDAD DEL COOPERATIVISMO OLEÍCOLA ANDALUZ CON LA ALINEACIÓN A LOS ODS	IBP	12.526,41		12.526,41	
06.36.07.75.18 - PROY. MINECO 2016 CONV. 2015 - RETOS. PERFILES, ENTORNOS E IDENTIDADES DE LA SOCIABILIDAD QUE VIENE: GEOSOCIOLOGÍA DEL HOGAR UNIPERSONAL EN ESPAÑA	IBP		-977,64	242,20	
06.37.02.30.89 - PROY. MINECO_Generación_2018. CALIDAD DE LA INFORMACION FINANCIERA CUANTITATIVA Y CUALITATIVA	IBP	1.159,27		27.106,07	
06.38.00.70.13 - PROY. EXCEL. 2011 PGC. POLITICAS TERRITORIALES Y PROCESOS DE COLONIZACIÓN/DESCOLONIZACION EN EL SAHARA OCCIDENTAL: ACTORES E INTERESES	IBP	9.036,87		0,00	
06.38.00.70.AA - PROY. IEG 2020. Instruyendo a los 'hombres del mañana' en el desarrollismo franquista. La Acelerada de Jaén	IBP		-997,47	2.927,53	
06.38.01.40.82 - PROY. MINECO_Retos_2018. TRANSFORMACIONES DEL TRABAJO EN LA ECONOMIA DIGITAL: CONDICIONES ECONOMICAS Y SOCIALES PARA UNA TRANSICION JUSTA	IBP		-8.052,72	124,13	
06.38.01.65.I1 - PROY.IEG 2019. Trust and security in the olive market: Un etiquetado orientado al mercado que informe y proteja a los consumidores.	IBP		-575,92	0,00	
06.39.01.25.21 - PROY. MINECO 2017 CONV. 2016 - RETOS. LAS ENTIDADES LOCALES, SUS RELACIONES Y COMPETENCIAS. REALIDAD, EFECTOS Y CONSECUENCIAS DE LA RACIONALIZACIÓN Y SOSTENIBILIDAD FINANCIERA EN ANDALUCÍA.	IBP		-8.063,05	0,00	
06.39.01.25.22 - PROY. MINECO 2016 CONV. 2017 - RETOS. LAS ENTIDADES LOCALES, RELACIONES Y COMPETENCIAS, REALIDAD, EFECTOS Y CONSECUENCIAS DE RACIONALIZACIÓN Y SOSTENIBILIDAD FINANCIERA EN CLAVE NACIONAL Y EUROPEA.	IBP		-25.500,91	0,00	
06.39.01.25.S1 - El Derecho Administrativo y la llamada economía colaborativa: ¿es necesaria la intervención pública?	IBP	12.312,83		12.312,83	
06.39.01.35.I1 - PROY.IEG 2019. Estrategias locales para la tutela y bienestar de las personas mayores en la provincia de Jaén: Problemática actual de los colectivos vulnerables.	IBP		-595,01	0,04	
06.40.01.60.I1 - PROY.IEG 2019. Violencia de género y discurso de odio en medios de comunicación y redes sociales. Protocolo de identificación y prevención en Jaén y su provincia.	IBP		-929,73	48,85	
0603005023 - PROY.EXC.CTS1614 DESARROLLO CARDIOVASCULAR Y TERAP.CELULAR	IBP	3.332,42		0,00	
0603005030 - PROY.EXC.08 PAPEL DE PITX2 EN MIOGENESIS Y REGENER. CELULAR	IBP	35.144,63		0,00	
0603005036 - PROY. EXC. 2009 MODELO CELULAR IN VITRO PARA EL ANALISIS DE CAPACIDAD INMUNOTOXICA DE LOS FRAGMENTOS PECTIDI	IBP	43.780,24		0,00	
0603005039 - PROY. EXC. 2010 ANALISIS DE LA INTERACCION MICRORNA MRNA MEDIADA PITX2	IBP	32.282,79		0,00	
0603005044 - PROY. EXC. 2010. FIBROMIALGIA ESTRES OXIDATIVO. INFLUENCIA DEL ACEITE DE OLIVA	IBP	48.393,74		0,00	
0603005048 - PROY. EXCEL. 2011 PGC. MICRORNAs REGULADOS POR PITX2 COMO NUEVAS HERRAMIENTAS GENETICAS EN EL CONTROL DE LA	IBP	65.902,55		0,00	
0603042028 - PROY. EXC. 2007 ALTERACIONES DESARR. TESTICULAR SINDROME DOWN	IBP	15.665,63		0,00	
0603042044 - PROY. EXC. 2010 ELEMENTOS MARINER EN EL GENOMA DE HORMIGAS HORMICIDAE. POSIBLES APLICACIONES BIOTECNOLOGICAS	IBP	26.364,04		0,00	
0603042045 - PROY. EXC. 2010. ESTUDIO TRANSCRIPTOMICO DIRIGIDO AL DESARROLLO DE UN KIT DIAGNOSTICO PARA DETECCION PRECOZ	IBP	51.673,54		0,00	
0609063503 - PROY. EXCEL. 2011 PGC LA MUSICA POLICORAL EN LAS CATEDRALES ANDALUZAS DURANTE EL SIGO XVIII. RECUPERACION, E	IBP	17.071,82		0,00	
0613030546 - PROY. EXC. 2012 MOTRIZ. DISEÑO DE UN SOFTWARE VERTICAL PARA LA INTEGRACIÓN DE LAS OPERACIONES DE ANÁLISIS AU	IBP	0,00			-90.680,22
0614057502 - PROY. EXC. 2007 TERMINOLOGIA DEL ACEITE DE OLIVA Y COMERCIO	IBP	48.834,00		0,00	
0615034550 - PROY.EXC.08 DE BOCA EN BOCA COMIDA Y TRANSCULTURACIÓN LITER	IBP	40.498,30		0,00	
0616003808 - PROY. EXC. 2009 CONTRIBUCION ANDALUZA A LA ASTROFISICA DE ALTAS ENERGIAS. EL PROYECTO AL JAYYANI DE ASTROFIS	IBP	26.876,04		0,00	
0616038518 - PROY. EXC. 2007 EVOLUCION RECURSOS EOLICOS Y SOLARES ANDALUCIA	IBP	16.449,50		0,00	
0617028021 - PROY. EXC. 2010. CALIDAD AMBIENTAL EN REGIONES MINERAS ABANDONADAS ANDALUZAS. IDENTIFICACION DE RIESGOS Y CA	IBP	34.229,03		0,00	
0617028025 - PROY. EXCEL. 2011 PGC. CARACTERIZACIÓN DE CAMBIOS PALEOAMBIENTALES LIGADOS A EVENTOS ANÓXICOS DEL JURÁSICO I	IBP	12.444,06		0,00	
0618007508 - PROY.EXC.08 NUEVAS TENDENCIAS DISEÑO EVOLUTIVO SIST. DIFUSOS	IBP	18.628,16		0,00	
0618057042 - PROY.EXC. TIC1403 ADAPTACION ALGORITMOS GEOMETRICOS GPU	IBP	3.224,86		0,00	
0618057054 - PROY. EXC. 2007 GESTION DE INFORMACION URBANA TRIDIMENSIONAL	IBP	17.827,51		0,00	

DETALLE DE LOS GASTOS CON FINANCIACIÓN AFECTADA DEL EJERCICIO 2021

-En euros-

CÓDIGO DE GASTO		DESVIACIONES DEL EJERCICIO 2021		DESVIACIONES ACUMULADAS 2021	
Orgánica	Funcional	POSITIVAS	NEGATIVAS	POSITIVAS	NEGATIVAS
0618057073 - PROY.EXC.08 MODELOS Y SIT.DE SOPORTE A LA DECISION EN CONTEXTO HETEROGENOS	IBP	14.600,74		0,00	
0618057078 - PROY.EXC.08 GEOASIS SIST. INTELIGENTE DE INFORMACION TURISTICA	IBP	16.947,78		0,00	
0618057087 - PROY. MICINN 2009. INFORMACION LINGUISTICA EN PROCESOS DE ANALISIS DE DECISION. MODELO DE PREFERENCIAS Y APL	IBP	371,15		0,00	
06180570B1 - PROY. EXC. 2010 PLATAFORMA SOTWARE AVANZADA PARA EL CALCULO DE LA DIMENSION FRACTAL 3D DEL CEREBRO EN IMAGEN	IBP	11.184,20		0,00	
06180570B2 - PROY. EXC. 2010. DESARROLLO DE SISTEMAS INSTRUMENTALES DE ANALISIS Y MODELIZACION MEDIANTE LOGICA DIFUSA APL	IBP	14.212,37		0,00	
06180570B3 - PROY. EXC. 2010. VALORES AÑADIDOS EN LOS PROCESOS DE COMERCIALIZACION DE ACEITE DE OLIVA	IBP	9.913,92		0,00	
06190505C6 - PROY. SUBPROG. AVANZA I D CONV. 2009 SIGA. DESARROLLO E IMPLEMENTACION DE UNS SIST. DE INFORMACION GEOGRAFI	IBP	77.086,81		0,00	
06190505F1 - PROY. MIMESIS 2010 SOFTWARE PARA LA CREACION DE ESPACIOS VIRTUALES DIGITALES APLICABLES A VIDEO JUEGOS Y OTR	IBP	19.365,84		0,00	
06190505G4 - PROY. EXC. 2010. INTEGRACION DE SENSORES Y TECN. GEOMATICAS PARA ANALISIS MULTIES CALAR Y MULTITEMPORAL DE	IBP	16.668,74		0,00	
0621059012 - PROY. EXC. 2010. MODELADO Y CONTROL DE SECADERO ROTATIVO DE ORUJO	IBP	426,52		0,00	
0621060008 - PROY. EXC. 2007 ESTUDIO ESTABILIDAD Y CONTROL ESTELA CUERPOS	IBP	1.842,71		0,00	
0621060019 - PROY. EXC. 2010 CONTROL DE LA ESTELA TURBULENTA DE CUERPOS ESBELTOS	IBP	37.101,64		0,00	
0622055579 - PROY. EXC. 2010. PRODUCCION DE BIOCOMBUSTIBLES UTILIZANDO HUESO DE ACEITUNA Y RESIDUO DE LA PODA	IBP	32.370,30		0,00	
06220555A5 - PROY. EXC. 2012 MOTRIZ. ECO-RUJO. VALORIZACIÓN INTEGRAL CON APROVECHAMIENTO ENERGÉTICO DEL RESIDUO DE LA FAB	IBP	0,00			-81.812,89
0627075031 - PROY.EXC.FQM1463 IDENTIFICACION COMPUESTOS INTERES BIOLOGICO	IBP	3.428,26		0,00	
0627075033 - PROY. EXC. 2007 IMPLEMENT. ESTRATEGIAS ESPECTROMETRIA DE MAS	IBP	15.804,59		0,00	
0627075055 - PROY. EXC. 2010. DESARROLLO Y APLICACION DE NUEVAS TECNOLOGIAS PARA LA DETECCION Y ELIMINACION DE RESIDUOS D	IBP	25.016,43		0,00	
0627075056 - PROY. EXC. 2010. MODELADO Y OPTIMIZACION DEL PROCESO DE ELABORACION DEL ACEITE DE OLIVA VIRGEN DESDE EL PUNT	IBP	23.681,98		0,00	
0627075512 - PROY.EXC. TEP1362 OBTENCION COLORANTES A PARTIR MICROALGAS	IBP	3.395,88		0,00	
0627075513 - PROY.EXC.08 AVANZ. CONOCIMIENTO PROPIEDADES DE BIOMOLECULAS	IBP	36.828,15		0,00	
0628076013 - PROY.EXC.FQM1585 PREPARACION Y CARACT.MATERIALES CARBONOSOS	IBP	2.727,49		0,00	
0630041014 - PROY. EXC. 2007 ALZEIMER STOP	IBP	12.823,96		0,00	
0630041020 - PROY. EXC. 2009 APLICACION DE LOS COMPONENTES ANTIOXIDANTES DEL ACEITE DE OLIVA VIRGEN COMO ADITIVOS ALIMENT	IBP	48.972,41		0,00	
0630056614 - PROY. EXC. 2010. CARACTERIZACION DE LAS PROPIEDADES BIOSALUDABLES DE LOS PRINCIPALES COMPONENTES MINORITARIO	IBP	36.870,72		0,00	
0630063034 - PROY.EXC.08 INCIDENCIA DE LA RESISTENCIA DE BIOCIDAS EN BACT	IBP	48.485,06		0,00	
0630063035 - PROY.EXC.08 ANALISIS EFECTO PROTECTOR ACEITE OLIVA VIRGEN EXTRA ECOLOGICO	IBP	30.351,12		0,00	
0630063043 - PROY. EXC. 2010. ESTUDIO DE LA INFLUENCIA DEL ACEITE DE OLIVA SOBRE LA MICROBIOTICA DE TRACTO GESTROINTESTIN	IBP	48.689,85		0,00	
0632044513 - PROY. MINECO CONV.2013. EXCAVACION, CONSERVACION Y PUESTA EN VALOR DE LA NECROPOLIS DE QUBBET EL HAWA. GARB	IBP	0,00			-29.984,91
0632045009 - PROY.EXC. HUM1719 HISTORIA SOCIAL CUATRO CIUDADES 1890 1930	IBP	3.419,11		0,00	
0634080065 - PROY. EXC. 2007 SEPARACION DE FUENTES SONORAS POR DETECCION DE NOTAS MUSICALES	IBP	7.467,34		0,00	
0636065036 - PROY.EXC.08 FLEXIBILIDAD Y GEST. EN LA CADENA SUMINISTRO EN	IBP	10.649,04		0,00	
0637023057 - PROY. EXC. 2010 UTILIDAD DE LA INFORMACION CONTABLE EN EL AMBITO DE LAS EMPRESAS NO COTIZADAS	IBP	6.940,94		0,00	
0638015517 - PROY. EXC. 2010. FORTALEZAS Y DEBILIDADES EN LA INTERNACIONA	IBP	39.033,02		0,00	
03.16.01 - PROGRAMA DE DOCTORADO EN ACEITES DE OLIVA (R.D. 99/2011)	IFD		-2.840,09	0,00	
03.16.02 - PROGRAMA DE DOCTORADO EN AVANCES EN INGENIERÍA DE MATERIALES Y ENERGÍAS SOSTENIB	IFD		-1.500,00	0,00	
03.16.03 - PROGRAMA DE DOCTORADO EN BIOLOGÍA MOLECULAR Y CELULAR (R.D. 99/2011)	IFD		-2.644,05	0,00	
03.16.04 - PROGRAMA DE DOCTORADO EN CIENCIA Y TECNOLOGÍA DE LA TIERRA Y DEL MEDIO AMBIENTE (F	IFD		-2.400,00	0,00	
03.16.05 - PROGRAMA DE DOCTORADO EN DERECHO PÚBLICO (R.D. 99/2011)	IFD		-3.211,22	0,00	
03.16.06 - PROGRAMA DE DOCTORADO EN ENERGÍAS RENOVABLES (R.D. 99/2011)	IFD		-4.000,00	0,00	
03.16.07 - PROGRAMA DE DOCTORADO EN INNOVACIÓN DIDÁCTICA Y FORMACIÓN DE PROFESORADO (R.D.	IFD		-240,00	0,00	
03.16.08 - PROGRAMA DE DOCTORADO EN PSICOLOGÍA (R.D. 99/2011)	IFD		-425,27	0,00	
03.16.09 - PROGRAMA DE DOCTORADO EN QUÍMICA (R.D. 99/2011)	IFD		-835,76	0,00	
03.16.10 - PROGRAMA DE DOCTORADO EN SEGURIDAD DE LOS ALIMENTOS (R.D. 99/2011)	IFD		-759,56	0,00	
03.16.11 - PROGRAMA DE DOCTORADO EN TECNOLOGÍAS DE LA INFORMACIÓN Y LA COMUNICACIÓN (R.D.	IFD		-840,00	0,00	
03.16.12 - PROGRAMA DE DOCTORADO INTERUNIVERSITARIO EN ARQUEOLOGÍA ESPACIAL (R.D. 99/2011)	IFD		-439,98	0,00	
03.16.13 - PROGRAMA DE DOCTORADO INTERUNIVERSITARIO EN CIENCIAS DE LA SALUD POR LA UJA Y US (R	IFD		-211,05	0,00	
03.16.14 - PROGRAMA DE DOCTORADO INTERUNIVERSITARIO EN CIENCIAS ECONÓMICAS, EMPRESARIALES	IFD		-3.282,72	0,00	
03.16.15 - PROGRAMA DE DOCTORADO INTERUNIVERSITARIO EN CUIDADOS INTEGRALES Y SERVICIOS DE SA	IFD		-230,51	0,00	
03.16.16 - PROGRAMA DE DOCTORADO INTERUNIVERSITARIO EN ESTUDIOS MIGRATORIOS (R.D. 99/2011)	IFD		-200,12	0,00	
03.16.17 - PROGRAMA DE DOCTORADO INTERUNIVERSITARIO EN LENGUAS Y CULTURAS (R.D. 99/2011)	IFD		-2.684,56	0,00	
03.16.18 - PROGRAMA DE DOCTORADO INTERUNIVERSITARIO EN MATEMÁTICAS (R.D. 99/2011)	IFD		-1.139,54	0,00	
03.16.19 - PROGRAMA DE DOCTORADO INTERUNIVERSITARIO EN MECÁNICA DE FLUIDOS POR LA UJA, UC3M	IFD		-1.670,42	0,00	
03.16.20 - PROGRAMA DE DOCTORADO INTERUNIVERSITARIO EN PATRIMONIO (R.D. 99/2011)	IFD		-3,23	0,00	
02.11.10 - 12 HORAS. JORNADAS ROA 2018 (RED OTRI ANDALUCIA)	IFJ		-534,50	0,00	
03.08.A4 - X DIALOGO EUROMEDITERRANEO-FENICIOS, PUNICOS E IBEROS	IFJ		-368,24	0,00	
03.10.AD - BE_OLIVE, 3RD INTERNATIONAL YALE SYMPOSIUM ON OLIVE OIL AND HEALTH	IFJ	5.568,97		5.568,97	
04.01.AA - REMANENTES DE FINANCIACIÓN AFECTADA SERVICIOS GENERALES	IFJ	534,50		534,50	
06.24.05.95.17 - II JAEN CONFERENCE ON APROXIMATION THEORY, COMPUTER AIDED GEOMETRIC DESIGN, NUMERICAL METHODS AND APPLICATIONS	IFJ	0,00		254,13	
06.36.06.50.74 - 31 HORAS. XXV CONGRESO NACIONAL DE LA ASOCIACIÓN CIENTÍFICA DE ECONOMÍA.	IFJ		-28,27	8.063,87	
02.03.C9 - INCENTIVOS INFRAEST. CIENTIFICA 2010. AMPLIACIÓN SERVICIO DE ANALISIS Y DETERMINACIÓN ESTURCTURAL DEL CENTRO DE INSTRUMENTACIÓN CIENTIFICO TECNICO UJA	IFP	0,00			-121.249,94
02.03.O7 - AYUDAS PARA INCORPORACIÓN DE P.I. DE EXCELENCIA.Joao Gabriel Bessa Dos Reis de Freitas	IFP		-21.040,70	19.423,78	
03.10 - Instituto Universitario de Investigación en Olivar y Aceites de Oliva	IFP0.1		-42.337,71	4.086,96	
03.11 - CENTRO DE ESTUDIOS AVANZADOS EN ENERGÍA Y MEDIO AMBIENTE	IFP0.1		-56.415,43	14.627,68	
03.12 - CENTRO DE ESTUDIOS AVANZADOS EN TECNOLOGÍAS DE LA INFORMACIÓN Y LA COMUNICACIÓN	IFP0.1		-10.761,53	51.738,47	

DETALLE DE LOS GASTOS CON FINANCIACIÓN AFECTADA DEL EJERCICIO 2021

-En euros-

CÓDIGO DE GASTO		DESVIACIONES DEL EJERCICIO 2021		DESVIACIONES ACUMULADAS 2021	
Orgánica	Funcional	POSITIVAS	NEGATIVAS	POSITIVAS	NEGATIVAS
03.14 - CENTRO DE ESTUDIOS AVANZADOS EN CIENCIAS DE LA TIERRA	IFP0.1		-40.349,34	21.705,56	
03.10 - Instituto Universitario de Investigación en Olivar y Aceites de Oliva	IFP1.2	10.349,45		10.349,45	
03.11 - CENTRO DE ESTUDIOS AVANZADOS EN ENERGÍA Y MEDIO AMBIENTE	IFP1.2	22.133,49		22.133,49	
03.12 - CENTRO DE ESTUDIOS AVANZADOS EN TECNOLOGÍAS DE LA INFORMACIÓN Y LA COMUNICACIÓN	IFP1.2	34.416,50		34.416,50	
03.14 - CENTRO DE ESTUDIOS AVANZADOS EN CIENCIAS DE LA TIERRA	IFP1.2	30.310,50		30.310,50	
03.10 - Instituto Universitario de Investigación en Olivar y Aceites de Oliva	IFP9.0		-1.985,43	0,00	
03.11 - CENTRO DE ESTUDIOS AVANZADOS EN ENERGÍA Y MEDIO AMBIENTE	IFP9.0		-58.730,18	0,00	
03.12 - CENTRO DE ESTUDIOS AVANZADOS EN TECNOLOGÍAS DE LA INFORMACIÓN Y LA COMUNICACIÓN	IFP9.0		-36.690,07	11.512,81	
03.14 - CENTRO DE ESTUDIOS AVANZADOS EN CIENCIAS DE LA TIERRA	IFP9.0		-23.945,04	0,00	
02.03.38 - RES.5 2004C CICE AYUDAS INDIVIDUALES DE INVESTIGACION	IFS	0,00		5.836,33	
02.03.42 - S.E. PROGRAMA BECAS DE FORMACION PERSONAL INVESTIGADOR. FPI.	IFS		-57,61	65.979,17	
02.03.43 - S.E. PROGRAMA FORMACION DE PROFESORADO UNIVERSITARIO .FPU.	IFS		-41.005,30	135.212,41	
02.03.56 - SUBV. CONTRATACIÓN PERSONAL TECNICO DE APOYO PROYECTOS I D	IFS	0,00		311,04	
02.03.70 - SUBV. CONTRATACION DOCTORES PROGRAMA RAMON Y CAJAL 2007	IFS	11.936,56		0,00	
02.03.71 - SUBV. GESTION PROGRAMAS DE AYUDAS ESTAT. PERSONAL INV. FORMACION	IFS	1.024,00		25.480,78	
02.03.95 - A. INVEST. PROGRMA RAMON Y CAJAL CONV. 2009	IFS	51.830,47		0,00	
02.03.97.02 - CEI AGROALIMENTARIO SUBPROYECTO A 2010	IFS	0,00		385.433,91	
02.03.97.05 - CEI AGROALIMENTARIO ceiA3 2010 SEGUNDA FASE	IFS	0,00		1.511,18	
02.03.A3 - A. INVEST. CONV. 2 2009 INCENTIVOS A ACTIVDADES DE CARACTER CIENTIFICO TECNOLOGICO	IFS	0,00		1.235,61	
02.03.AA - A.INVEST. PROGRAMA JUAN DE LA CIERVA CONV. 2019	IFS		-53.880,35	2.621,65	
02.03.AB - A. INVESTIGACION PROGRAMA RAMÓN Y CAJAL 2019- BIENVENIDA GILBERT LOPEZ	IFS	30.277,59		50.277,59	
02.03.AC - A. INVESTIGACION PROGRAMA RAMÓN Y CAJAL 2019- JOSE MIGUEL MANZANO PREGO	IFS	15.384,57		35.384,57	
02.03.AD - A. INVESTIGACION PROGRAMA BEATRIZ GALINDO 2020-ANGEL GALÁN MARTIN	IFS	13.852,67		13.852,67	
02.03.AE - A. INVESTIGACION PROGRAMA BEATRIZ GALINDO 2020- JORGE PEREZ FERNANDEZ	IFS	27.032,09		27.032,09	
02.03.AF - A. INVESTIGACION PROGRAMA DOCTORES PAIDI -Convocatoria 2020	IFS		-346.113,22	275.636,78	
02.03.AG - AYUDAS MOVILIDAD ESTANCIAS BREVES EN OTROS CENTROS ESPAÑOLES Y EXTRANJEROS Y PARA TRASLADOS TEMPORALES A CENTROS EXTRANJ. DE FPU	IFS	2.200,15		2.200,15	
02.03.AH - A. INVEST. CONTRATACION TEMPORAL DE PERSONAL TECNICO Y DE GESTION DE I+D+I (5ºFASE)	IFS		-467.589,41	794.645,59	
02.03.AI - CONVOCATORIA BECAS OPORTUNIDAD AL TALENTO - FUNDACIÓN ONCE / UNIVERSIDAD DE JAEN	IFS	346,72		346,72	
02.03.AJ - A. INVEST. PROGRAMA FPI CONV. 2020	IFS	43.634,02		43.634,02	
02.03.AK - ESTANCIAS FPU CONVOCATORIA 2020	IFS	12.150,00		12.150,00	
02.03.AL - Recualificación del Sistema Universitario Español para 2021-2023 MRR	IFS	1.239.770,00		1.239.770,00	
02.03.AM - A. INVEST. PROGRAMA FORMACION PROFESORADO UNIVERSITARIO- FPU CONV. 2020	IFS	163.780,55		163.780,55	
02.03.AN - A. INVEST. PROGRAMA RAMÓN Y CAJAL - CONV. 2020- Mª Mar Contreras Gámez	IFS	20.000,00		20.000,00	
02.03.AP - Personal Investigador Doctor. Ayudas concedidas a los agentes del Sistema Andaluz del Conocimiento. Convocatoria 2021.	IFS	436.464,00		436.464,00	
02.03.AQ - Contratación predoctoral de personal investigador en formación por los agentes del Sistema Andaluz del Conocimiento. Conv. 2021	IFS	256.050,00		256.050,00	
02.03.C1 - A. INVEST. PROGRAMA RAMON Y CAJAL. CONVOCATORIA 2010	IFS	0,00			-48.378,18
02.03.C3 - A.INVEST. PROGRAMA JUAN DE LA CIERVA 2010	IFS	0,00		1.623,59	
02.03.C7 - A. INVEST. PLAN ESTRATEGICO DE TRANSFERENCIA DE RESULTADOS DE INVESTIGACION 2010	IFS		-10.267,66	0,00	
02.03.D1 - A. INVEST. ACTIVIDADES DE CARACTER CIENTÍFICO Y TECNOLÓGICO CONVOCATORIA 3 2009	IFS	0,00		4.308,16	
02.03.D2 - A. INVEST. ACTIVIDADES CIENTIFICO TECNOLOGICO. CONV. 1 2010. MODALIDAD ESTANCIAS DEL P. INVEST. EN EL EXTERIOR Y ESTANCIAS BREVES DEL P. INVEST. NO AN	IFS		-3.720,00	0,00	
02.03.D6 - A. INVEST. CONV. 3 2010. ESTANCIAS DE PERSONAL INVESTIGADOR	IFS	0,00		4.006,04	
02.03.D9 - A. INVEST. PROGRAMA RAMON Y CAJAL. CONVOCATORIA 2011	IFS	0,00		5.026,59	
02.03.E5 - A. INVEST. SUBPROGRAMA PERSONAL TECNICO DE APOYO 2011	IFS	0,00			-6.531,66
02.03.G9 - PROY. IMPLANTACIÓN O MEJORA INFRAEST.2011. EQUIPAMIENTO DE UN LABORATORIO DE CONTROL MEDIOAMBIENTAL EN LA ESCUELA POLITECNICA SUPERIOR DE LINARES.	IFS	0,00		66.820,10	
02.03.H2 - PROY. IMPLANTACIÓN O MEJORA INFRAEST.2011. EQUIPAMIENTO PARA EL FOMENTO DE LAS ACTIVIDADES INVESTIGADORAS EN EL CENTRO DE ESTUDIOS AVANZADOS EN TICS.	IFS	0,00		86.302,06	
02.03.H6 - PROY. IMPLANTACIÓN O MEJORA INFRAEST.2011. INFRAESTRUCTURA CIENTÍFICA PARA EL DESARROLLO DE ESTUDIOS AVANZADOS EN CIENCIAS DE LA TIERRA	IFS	0,00		225.212,45	
02.03.H7 - A. INVEST. INCENTIVOS PARA LA CONTRATACIÓN DE PDI POSDOCTORAL EN LAS UNIV. P. ANDALUCIA EN ÁREAS DEFICITARIAS POR NECESIDADES DOCENTES. CON. 2009	IFS		-33.111,61	0,00	
02.03.I4 - A. INVEST. PROGRAMA DE FORTALECIMIENTO DE LAS CAPACIDADES I+D+I (2014-2015)	IFS	0,00			-8.025,77
02.03.K3 - A. INVEST. MOD. A DEL PROGRAMA DE ESTANCIAS DE MOVILIDAD DE PROFESORES E INVESTIGADORES ESPAÑOLES EN CENTROS EXTRANJEROS CONVOCADA POR RES. 03-12-2015	IFS		-7.643,00	0,00	
02.03.K5 - FEDER UNJA15-CE-3726. ACTUALIZACIÓN DE EQUIPAMIENTO DE LOS SERVICIOS CENTRALES DE APOYO A LA INVESTIGACIÓN (SCAI) EN EL CENTRO DE INSTRUMENTACIÓN CIENTÍFICO-TÉCNICA (CICT) y CENTRO DE PRODUCCIÓN.	IFS		-7.774,10	0,00	
02.03.L2 - A. INVEST. MINECO CONV. 2016. AYUDAS PREDOCTORALES PARA LA FORMACIÓN DE DOCTORES (FPI)	IFS		-47.691,05	83.007,98	
02.03.L3 - A. INVEST. A LA MOVILIDAD PREDOCTORAL PARA LA REALIZACIÓN DE ESTANCIAS BREVES EN CENTROS DE I+D DEL SUBPROGRAMA ESTATAL DE MOVILIDAD EN EL MARCO DEL PLAN ESTATAL DE INVESTIGACIÓN 2013-2016	IFS		-5.708,80	0,00	
02.03.L9 - A.INVEST. PARA CONTRATOS DE TECNICOS DE APOYO I+D+I (CONVOCATORIA 2016)-PTA_2016	IFS		-9.977,79	60,66	
02.03.M2 - A. INVEST. CONTRATACION DE JOVEN PERSONAL INVESTIGADOR. JUNTA DE ANDALUCIA. CONVOCATORIA 2017-2019	IFS	0,00		461.851,74	
02.03.M3 - A.INVEST. SUBPROGRAMA RAMÓN Y CAJAL CONV.2015	IFS		-38.395,28	25.273,78	
02.03.M6 - A. INVEST. PARA LA FORMACION DE DOCTORES (FPI). CONVOCATORIA 2017.	IFS		-10.782,87	29.203,71	
02.03.M7 - A.INVEST. PARA CONTRATOS DE TECNICOS DE APOYO I+D+I (CONVOCATORIA 2017)-PTA_2017	IFS		-2.731,43	8.544,18	
02.03.M8 - A. INVEST. MOD. A DEL PROGRAMA DE ESTANCIAS DE MOVILIDAD DE PROFESORES E INVESTIGADORES ESPAÑOLES EN CENTROS EXTRANJEROS CONVOCADA POR RES. 11-12-2017	IFS	0,00		2.351,72	
02.03.M9 - A. INVEST. MOD. B DEL PROGRAMA DE ESTANCIAS DE MOVILIDAD DE PROFESORES E INVESTIGADORES ESPAÑOLES EN CENTROS EXTRANJEROS CONVOCADA POR RES. 11-12-2017	IFS	0,00		9.944,30	
02.03.N2 - A. INVEST. PARA CONTRATACION DE JOVENES INVESTIGADORES Y PERSONAL TECNICO DE APOYO A LA I+D+I	IFS		-228.850,67	0,00	
02.03.N4 - A. INVEST. PROGRAMA RAMON Y CAJAL. CONV. 2017. Mª JOSE GRANDE BURGOS	IFS		-1.218,98	46.509,83	

DETALLE DE LOS GASTOS CON FINANCIACIÓN AFECTADA DEL EJERCICIO 2021

-En euros-

CÓDIGO DE GASTO		DESVIACIONES DEL EJERCICIO 2021		DESVIACIONES ACUMULADAS 2021	
Orgánica	Funcional	POSITIVAS	NEGATIVAS	POSITIVAS	NEGATIVAS
02.03.N5 - A. INVEST. PROGRAMA RAMON Y CAJAL. CONV. 2017. ROSA Mª RODRIGUEZ DOMINGUEZ	IFS	1.864,89		56.557,25	
02.03.N6 - A. INVEST. PROGRAMA RAMON Y CAJAL. CONV. 2017. Mª CARMEN RUEDA GALAN	IFS		-8.152,98	18.691,84	
02.03.N7 - A. INVEST. PROGRAMA RAMON Y CAJAL. CONV. 2017. EDUARDO FERNANDEZ FERNANDEZ	IFS		-9.350,88	45.254,17	
02.03.N9 - A. INVEST. AEI. AYUDAS PARA CONTRATOS PREDOCTORALES PARA LA FORMACION DE DOCTORES. FPI CONV. 2018.	IFS	9.023,40		47.819,51	
02.03.O1 - AYUDAS MOVILIDAD ESTANCIAS BREVES EN OTROS CENTROS ESPAÑOLES Y EXTRANJEROS Y PARA TRASLADOS TEMPORALES A CENTROS EXTRANJ. DE FPU	IFS	0,00		1.410,29	
02.03.O2 - A. INVEST. MOD. B DEL PROGRAMA DE ESTANCIAS DE MOVILIDAD DE PROFESORES E INVESTIGADORES ESPAÑOLES EN CENTROS EXTRANJEROS CONVOCADA POR RES. 09-01-2019	IFS		-9.206,59	2.923,63	
02.03.O3 - A. INVEST. PROGRAMA FORMACION DE PROFESORADO UNIVERSITARIO .FPU. CONVOCATORIA 2018	IFS		-333.426,03	112.086,06	
02.03.O4 - A. INVEST. CONTRATACION TEMPORAL DE PERSONAL TECNICO Y DE GESTION DE I+D+I	IFS		-124.381,19	17.215,48	
02.03.O5 - A. INVEST. PARA CONTRATOS DE TECNICOS DE APOYO I+D+I (CONV 2018). PTA_2018	IFS	0,03		11.932,86	
02.03.O6 - A.INVEST. CONTRATACION PERSONAL INVESTIGADOR. PROGRAMA BEATRIZ GALINDO. CONVOCATORIA 2018	IFS	7.500,00		55.500,01	
02.03.O8 - A. INVEST. AEI. AYUDAS PARA CONTRATOS PREDOCTORALES PARA LA FORMACION DE DOCTORES. FPI CONV. 2019.	IFS		-6.290,30	87.470,13	
02.03.O9 - A. INVEST. PARA CONTRATACION DE PERSONAL TECNICO DE APOYO Y GESTION DE I+D+I EN EL MARCO DEL PROGRAMA OPERATIVO DE EMPLEO JUVENIL.	IFS	227.258,56		474.847,44	
02.03.P1 - A. INVEST. PROGRAMA FORMACION DE PROFESORADO UNIVERSITARIO .FPU. CONVOCATORIA 2019	IFS	28.515,11		254.082,04	
02.11.09 - A. INVEST. PROGRAMA HORIZONTE 2020. CONV. 2018 "OPEN RESEARCHERS"	IFS	663,07		14.818,61	
02.11.11 - A.INVEST. MINISTERIO DE INDUSTRIA. AYUDAS AGRUPACIONES EMPRESARIALES INNOVADORAS. CONTRATACION PERSONAL TECNICO	IFS	0,00		4.664,61	
02.11.15 - A.INVEST. PAIDI 2020. PLAN DE ACTUACIONES PARA EL IMPULSO DE LA TRANSFERENCIA EN LA UNIVERSIDAD DE JAEN 2018: IMPULSA UJA	IFS		-58.363,23	62.880,03	
020364 - RES. 1 2006 CONCESIÓN INCENTIVOS ACTIVID. CIENTIFICAS TECNICAS	IFS	26.598,75		0,00	
020393 - A.INVEST. PLAN DE ACTUACIONES COMPLEMENTARIAS 2009 DE LA OTRI DE LA UJA	IFS	39.202,68		0,00	
0203A1 - A. INVEST. PROGRAMA DE FOMENTO CONEXION EMPRESAS Y CENTROS TECNOLOGICOS DE ANDALUCIA A RECURSOS. CENTRO DE I	IFS	0,00			-8.732,60
03.05.06 - A. INVEST. INFR. CIENT. 2018."LABORATORIO DE RESIDUOS: CARACTERIZ. MEDIANTE ENSAYOS GEOFI., GEOQUIM. Y TECNOLOG. DEL POTENCIAL CONTAMINANTE Y ESTUDIO DE APROV. COMO MAT. PRIMAS SECUND. SOSTENIBLES".	IFS		-666,40	166,60	
03.08.AD - MOD-A: Modelado Arqueológico	IFS	190.536,18		190.536,18	
03.10.18 - A. INVEST. INFR. CIENT. 2018."EQUIPAMIENTO CIENT-TEC PARA EL DESARROLLO DE INVESTIG. EN EL CENTRO DE ESTUDIOS AVANZADOS EN OLIVAR Y ACEITE DE OLIVA	IFS		-106.407,40	809,08	
03.10.24 - A. INVEST. EQUIPAMIENTO CENTRO DE ESTUDIOS AVANZADOS EN OLIVAR Y ACEITES DE OLIVA	IFS		-79.130,00	0,00	
03.10.25 - AYUDA EQUIPAMIENTO CIENTIFICO-TECNICO CONVOCATORIA INFRAESTRUCTURA 2019.	IFS		-34.934,00	280.667,96	
03.12.02 - AYUDA A LA INVESTIGACIÓN 2014-2016 - CENTRO DE ESTUDIOS AVANZADO EN TECNOLOGÍAS DE INFORMACIÓN Y LA COMUNICACIÓN	IFS	0,00		10.026,21	
03.12.07 - A. INVEST. INFR. CIENT. 2018."PLAN DE EQUIPAMIENTO TIC PARA EL FOMENTO DE ACTIVIDADES EN EL AMBITO DE LA INVEST. DE LOS GRUPOS IMPLICADOS".	IFS		-14,45	3,62	
03.12.09 - A. INVEST. PLAN DE EQUIPAMIENTO TIC PARA EL FOMENTO DE ACTIVIDADES EN EL ÁMBITO DE LA INVESTIGACIÓN DE LOS GRUPOS IMPLICADOS	IFS		-29.300,00	12.040,53	
03.12.10 - RED DE DINAMIZACION DE ACTIVIDADES EN TECNOLOGIAS DE PROCESAMIENTO DEL LENGUAJE NATURAL	IFS	2.958,37		5.958,37	
03.12.11 - AYUDA EQUIPAMIENTO CIENTIFICO-TECNICO CONVOCATORIA INFRAESTRUCTURA 2019. EQUIPAMIENTO LABORATORIOS CEATIC	IFS		-367.361,49	9.425,38	
03.14.05 - AYUDA EQUIPAMIENTO CIENTIFICO-TECNICO CONVOCATORIA INFRAESTRUCTURA 2019. LAB. ANALISIS POR IMÁGENES ALTAS PRESTACIONES	IFS		-327.900,00	100,00	
031000 - CONVENIO OLEAGINOSAS. EQUIPAMIENTO UNICA	IFS	0,00			-28.400,00
04.01.AA - REMANENTES DE FINANCIACIÓN AFECTADA SERVICIOS GENERALES	IFS	148.634,58		148.634,58	
04.15.16 - A. INVEST. INFR. CIENT. 2018."INVERNADERO DE INVESTIGACION DE LA UNIVERSIDAD DE JAEN".	IFS		-24.768,12	99.431,04	
04.15.17 - A. INVEST. INFR. CIENT. 2018."ACTUALIZACION DE EQUIPAMIENTO DE LOS SERVICIOS CENTRALES DE APOYO A LA INVESTIGACIÓN (SCAI), DE LA UNIVERSIDAD DE JAEN EN LOS CENTROS CICT Y CPEA".	IFS		-46.098,01	11.524,50	
04.15.18 - A. INVEST. INFR. CIENT. 2018."DESARROLLO DE LA UNIDAD DE BIOLOG VEG., AMB. Y ECOFIS. EN EL CICT DE LOS SCAI DE LA UNIVERSIDAD DE JAEN".	IFS		-2.356,21	589,05	
04.15.AA - INFRAESTRUCTURA - EQC2021-007735-P_FONDOS MRR	IFS	349.175,39		349.175,39	
04.16 - OPERACIONES GENERALES	IFS	164.586,68		164.586,68	
06.02.02.20.66 - A. INVEST. DISENTANGLLING THE ROLE OF PLANT DEHYDRIN DHN3 ON DEHYDTRATION STRESS IN BRACHYPODIUM DISTACHYON (POACEAE) AN EMERGING MODEL FOR TEMPERATE GRASSES	IFS	0,00		377,14	
06.02.02.20.85 - PROY. ACCION 6 PAIUJA. DRIVERS OF BIODIVERSITY IN ANTHROPOGENIC MODIFIED ENVIRONMENTS	IFS		-6.000,00	0,00	
06.02.02.20.EI - AYUDA DE MOVILIDAD AREA DE ECOLOGIA	IFS	4.290,00		4.290,00	
06.02.08.19.AC - Variaciones ecomorfológicas, biodiversidad y conservación de reptiles Anfisbenios	IFS	7.500,00		7.500,00	
06.03.00.50.82 - A.INVEST. PAIDI 2020. PRUEBAS PILOTO PARA LA TRANSFERENCIA DE LA PATENTE INTERNACIONAL PCT/ES2016/070362: METODO PARA PROMOVER LA REGENERACION MUSCULAR EN DISTROFIAS MUSCULARES	IFS		-36.598,55	2,17	
06.03.00.50.EI - AYUDA DE MOVILIDAD DEL AREA BIOLOGIA CELULAR	IFS	0,00		603,09	
06.03.00.60.61 - A. INVEST. Functional modulation by nitric oxide of nuclear proteins involved in the antioxidant response to abiotic stress in higher plants	IFS		-415,79	9.423,11	
06.03.00.60.EI - AYUDA MOVILIDAD AREA DE BIOQUIMICA Y BIOLOGIA MOLECULAR	IFS	168,45		168,45	
06.03.04.20.84 - PROY. ACCION 6 PAIUJA. ESPECIACIÓN DE LOS INSECTOS VECTORES DE LA ENFERDAD DE CHAGAS; ANÁLISIS DEL PAPEL DE LOS ADNS REPETITIVOS MEDIANTE HERRAMIENTAS GENÓMICAS	IFS		-5.441,52	53,80	
06.03.04.20.EI - AYUDA DE MOVILIIDAD AREA DE GENETICA	IFS		-4.290,00	0,00	
06.08.02.05.12 - PROYECTO EUROPEO: Programa Marco Horizonte 2020. Meaningful Open Science Education Connects Schools To Communities	IFS	54.844,65		54.844,65	
06.08.02.10.AA - La represión franquista en los libros de texto de Historia de España 2ª de bachillerato en Andalucía	IFS		-2.937,49	1.652,51	

DETALLE DE LOS GASTOS CON FINANCIACIÓN AFECTADA DEL EJERCICIO 2021

-En euros-

CÓDIGO DE GASTO		DESVIACIONES DEL EJERCICIO 2021		DESVIACIONES ACUMULADAS 2021	
Orgánica	Funcional	POSITIVAS	NEGATIVAS	POSITIVAS	NEGATIVAS
06.09.01.87.60 - A. INVEST. BWF RACKET JOURNAL_2019. PARA PUBLICAC ARTICULO CIENTIFICO: "PUBLICATION OF A BIANNUAL SCIENTIFIC JOURNAL ON RACKET SPORTS"	IFS		-234,45	9.706,20	
06.09.01.87.AE - ANDARED. Red de investigación de la locomoción humana, salud, cognición y funcionalidad de personas mayores	IFS	6.987,12		6.987,12	
06.09.01.87.EI - AYUDA DE MOVILIDAD AL AREA DIDACTICA DE EXPRESION CORPORAL	IFS		-149,92	0,00	
06.12.02.65.05 - PROYECTO ANECA.TITULO GRADO ESTADISTICA. RESP. RODRIGUEZ AVI	IFS		-351,95	1.199,04	
06.16.03.85.79 - A. INVEST. AUTOMATIZACIÓN DE EQUIPOS DE MEDIDA EN LABORATOIOS CON CARACTERIZACIÓN ELÉCTRICA DE MATERIALES	IFS		-20.890,85	197,00	
06.17.02.80.36 - A. INVEST. IGCP - UNESCO: TOARCIAN OCEANIC ANOXIC EVENT: IMPACT ON MARINE CARBON CYCLE AND ECOSYSTEMS	IFS	0,00		131,14	
06.18.00.35.14 - A. INVEST. PROGRAMA MARCO HORIZONTE 2020. ACCIÓN MARIE S. CURIE MOD. RISE CONV. 2016 - THE USE OF COMPUTATIONAL TECHNIQUES TO IMPROVE COMPLIANCE TO REMINDERS WITHIN SMART ENVIRONMENTS (REMIND)	IFS		-2.148,19	37.664,43	
06.18.05.70.AF - A. INVESTIGACION PROGRAMA TALENTIA SENIOR- CONV. 2018	IFS		-60.318,58	36.840,01	
06.18.05.70.EI - AYUDA DE MOVILIDAD AREA LENGUAJES Y SISTEMAS INFORMATICOS	IFS		-0,30	244,39	
06.18.05.70.L1 - THE COLLIDER AWARDS: ACTIVIDAD DE CONSULTORIA INNOVADORA QUE REALIZA EL GRUPO DE INVESTIGACION	IFS		-1.671,92	0,00	
06.19.05.05.EI - AYUDA DE MOVILIDAD AREA DE INGENIERIA CARTOGRAFICA, GEODESICA Y FOTOGRAMETRI	IFS	0,00		3,55	
06.20.05.35.57 - INTEGRACION DE ENERGIAS RENOVABLES MEDIANTE SISTEMAS DE CORRIENTE CONTINUA DE MEDIA TENSION	IFS		-4.251,44	0,00	
06.20.05.35.62 - LIFE GOODWASTE_TOWARDS SUSTAINABLE AND ZERO WASTE PRODUCTION IN THE AGRIFOOD INDUSTRY	IFS	0,00		107,60	
06.21.05.15.EI - AYUDA A LA MOVILIDAD DEL ÁREA INGENIERÍA DE LOS PROCESOS DE FABRICACIÓN	IFS	0,00		2.983,40	
06.21.05.45.62 - A.INVEST. PAIDI 2020. DESARROLLO DE SISTEMA EXPERIMENTAL DE ALTAS PRESTACIONES ADAPTADO AL ENTORNO IND. PARA LA DETECCION DE DEFECTOS EN ELEM. PLASTICOS MULTICOMPONENTES BASADO EN ANALISIS MODAL	IFS		-31.597,57	4.172,18	
06.21.05.45.AC - Dotación de equipamiento para la investigación del comportamiento mecánico-electrónico de componentes del transporte avanzado y energías renovables.	IFS	280.570,56		280.570,56	
06.21.06.00.52 - A. INVEST. INFR. CIENT. 2018."DOTACION DE EQUIPAMIENTO PARA LA MODELIZACION Y EL APOYO AL DISEÑO, MECANIZADO Y CONSTRUCCION DE PROTOTIPOS PARA LA INVESTIGACION".	IFS		-5.292,00	1.323,00	
06.21.06.00.EI - AYUDA DE MOVILIDAD AL AREA MECANICA DE FLUIDOS	IFS	220,89		220,89	
06.22.00.65.65 - PROY. ACCION 6 PAIUJA. DSLLO DE DISPOSITIVOS CATALÍTICOS PARA INTENSIF. LA METANACIÓN DE CO2 EMPLEANDO REACTORES MICRO-ESTRUCTURADOS METÁLICOS OBTENIDOS MEDIANTE DEPOSICIÓN POR LÁSER (3D-PRINTING)	IFS		-1.461,52	38,48	
06.22.00.65.66 - A.INVEST. PAIDI 2020. GEO4BUILD: GEO-POLIMEROS Y SUBPRODUCTOS PARA UNA ECONOMIA CIRCULAR EN EL AMBITO DE LA CONSTRUCCION	IFS		-36.101,19	3.826,11	
06.22.05.55.AD - Participar en MSCA-DN-2021: Circular economy strategies for innovative materials manufacturing	IFS	600,00		600,00	
06.22.05.55.AG - Programa de Captación del Talento Investigador (EMERGIA)-Convocatoria 2020	IFS	118.480,21		118.480,21	
06.22.05.55.AI - Beca MSCA_FONDOS MRR	IFS	112.498,89		112.498,89	
06.22.05.55.EI - AYUDA DE MOVILIDAD AREA DE INGENIERÍA QUÍMICA	IFS	0,00		225,55	
06.22.05.55.G2 - A.INVEST. PAIDI 2020. CREACION Y CONSOLIDACION DE UNA EMPRESA DE BASE TECNOLOGICA PARA LA TRANSFERENCIA DEL CONOCIMIENTO EN EL SECTOR OLEICOLA	IFS		-12.772,40	3.355,14	
06.22.07.90.EI - AYUDA DE MOVILIDAD AREA DE TECNOLOGIA DEL MEDIO AMBIENTE	IFS	0,00		218,74	
06.24.05.95.18 - A. INVEST. Superficies de curvatura media constante	IFS	0,00		10.000,00	
06.26.06.20.EI - AYUDA DE MOVILIDAD AREA DE METODOLOGIA DE LAS CIENCIAS DEL COMPORTAMIENTO	IFS		-4.290,00	0,00	
06.26.06.80.A1 - AYUDA PROMOCION DE LA SALUD MENTAL EMOCIONAL EN ADOLESCENTES	IFS		-150,30	0,00	
06.26.06.80.EI - AYUDA DE MOVILIDAD DEL AREA PERSONALIDAD, EVALUACION Y TRATAMIENTO PSICOLOG	IFS	4.290,00		4.290,00	
06.26.07.40.EI - AYUDA DE MOVILIDAD AREA DE PSICOLOGIA SOCIAL	IFS	4.079,28		4.079,28	
06.27.07.50.A4 - AYUDA A LA INVESTIG. "TWINNING IN ATMOSPHERIC PLASMA SCIENCE AND APPLICATIONS	IFS		-58.258,70	68.534,73	
06.27.07.50.AE - A. INVEST: H2020-MSCA-IF-2020.Flexible Tube Micro Plasma (FuTP) for Dried Blood Spot (DBS) analysis	IFS	55.221,45		55.221,45	
06.27.07.50.B1 - A. INVEST. Advanced analytical methodologies for food quality and safety assessment	IFS	0,00		10.000,00	
06.27.07.50.EI - AYUDA DE MOVILIDAD AREA DE QUIMICA ANALITICA	IFS		-2.383,40	0,00	
06.30.06.30.79 - A.INVEST.ACCION6. AYUDAS PARA LA INCORPORACION TEMPORAL DE PERSONAL INVESTIGADOR POSDOCTORAL. CONV 2018	IFS	0,00		0,05	
06.30.06.30.AG - H2020-MSCA-IF-2020/SMART-AGRI-SPORE: Fighting the X. fastidiosa threat to EU agriculture - Novel smart biopesticides based on bacterial spores	IFS	138.219,40		138.219,40	
06.30.06.30.EI - AYUDA DE MOVILIDAD AREA DE MICROBIOLOGIA	IFS	4.200,00		4.200,00	
06.31.00.33.EI - AYUDA DE MOVILIDAD AL AREA DE ARQUEOLOGIA	IFS	4.920,00		4.920,00	
06.31.06.95.EI - AYUDA MOVILIDAD AREA DE PREHISTORIA	IFS	5.010,00		5.010,00	
06.32.04.45.40 - PROY. ACCION 6 PAIUJA. LA MADERA EN EGIPTO DESDE EL REINO MEDIO HASTA EL REINO NUEVO: PRODUCCIÓN Y ECONOMÍA	IFS		-3.021,81	224,41	
06.32.04.45.EI - AYUDA DE MOVILIDAD AREA HISTORIA ANTIGUA	IFS	135,77		135,77	
06.33.05.20.70 - AYUDA PARA GASTOS PERSONAL PROPIO. GRUPOS OPERATIVOS AEI DEL PROG. DESARR. RURAL AND. 2014_2020 (PROY. ASAJA JAEN: SIST. AEREO NO TRIP. EN OLIVAR)	IFS	0,00		16,94	
06.33.07.85.A8 - A.INVEST. SUBPROGRAMA RAMON Y CAJAL. CONTRATACION LABORAL DE DOCTORES. MARTA VIVAR GARCIA	IFS		-188,79	0,70	
06.34.08.00.A5 - A.INVEST. PAIDI 2020. DESARROLLO DE UN PROTOTIPO WEB PARA EL ENSAYO MUSICAL.	IFS		-26.470,41	0,10	
06.36.00.95.47 - A. INVEST.AEI.PROG DSLLO RURAL 2014-2020."IMPLANTAC DE MEDIDAS QUE MEJOREN LA RENTABILIDAD Y SOSTENIBILIDAD DEL OLIVAR TRADICIONAL".	IFS	1.812,57		2.680,34	
06.36.06.50.B4 - ACCION 11_TECHNOLOGICAL INNOVATIONS, SAFE, TRANSPARENT AND SUSTAINABLE PRODUCTION IN OLIVE OIL SUPPLY CHAIN (OLIVEOILSSC)	IFS		-4.794,25	0,00	
06.37.02.30.EI - AYUDA DE MOVILIDAD ÁREA DE ECONOMÍA FINANCIERA Y CONTABILIDAD	IFS		-2.659,97	0,00	
06.38.00.70.18 - A. INVEST. LA PARTICIPACION DE ESPAÑA EN LA COOPERACION ESTRUCTURADA PERMANENTE. RETOS Y OPORTUNIDADES PARA LA DEFENSA EUROPEA 4.0.	IFS	0,00		157,36	
06.38.01.40.AE - Laboratorio-Observatorio de Riesgos Psicosociales de Andalucía	IFS	429,37		429,37	
06.39.01.25.27 - GOBIERNOS LOCALES Y ECONOMIA COLABORATIVA	IFS	15.120,00		21.531,50	
06.40.01.60.44 - A.INVEST. ATRAVESANDO FRONTERAS: LAS RELACIONES ENTRE PORTUGAL Y ESPAÑA EN PERSPECTIVA TRANSNACIONAL.	IFS		-147,33	0,00	
06.40.01.60.53 - A. INVEST. RENEWABLE-HIGH-SEAS. Marine renewable energies in areas beyond national jurisdiction..	IFS		-44.511,87	57.754,24	

DETALLE DE LOS GASTOS CON FINANCIACIÓN AFECTADA DEL EJERCICIO 2021

-En euros-

CÓDIGO DE GASTO		DESVIACIONES DEL EJERCICIO 2021		DESVIACIONES ACUMULADAS 2021	
Orgánica	Funcional	POSITIVAS	NEGATIVAS	POSITIVAS	NEGATIVAS
06.40.01.60.EI - AYUDA DE MOVILIDAD AREA DE DERECHO INTERNACIONAL PUBLICO Y RELACIONES INTERNACIONALES	IFS		-1.036,28	0,00	
0638014035 - A.INVEST. DIFUSION PUBLIC. FOROS, ...RELACIONADOS CON EMPLEO	IFS	1.803,59		0,00	
02.11.03 - LABORATORIO PARA EL DESARROLLO, FABRICACIÓN Y VALIDACIÓN DE NUEVOS PRODUCTOS (LABORATORIO FAB-LAB)	IFT	0,00		7.799,76	
02.11.16 - C.E.I. EN PATRIMONIO. PATRIMONIO CULTURAL Y NATURAL EN ANDALUCIA: GESTION SOSTENIBLE DEL TURISMO, RECUPERACION PATRIMONIAL Y TRANSFERENCIA SOCIOECONOMICA.	IFT		-68.624,40	361.375,60	
02.11.S1.01 - ACCION 2 PATCEE 17 COFINANCIACIÓN EN LA CONTRATACIÓN DE DOCTORANDOS	IFT1		-11.261,30	12.948,86	
02.11.S1.02 - ACCION 2 PATCEE 17 COFINANCIACIÓN EN LA CONTRATACIÓN DE DOCTORANDOS	IFT1	12.726,66		28.002,53	
02.11.S1.03 - ACCION 2 PATCEE 17 COFINANCIACIÓN EN LA CONTRATACIÓN DE DOCTORANDOS	IFT1		-11.692,63	21.562,09	
03.10.AC - ACCION 7_PATCEE. 20 PlanT_Acc7_012 Empresa en fase semilla_ID43	IFT1		-6.000,00	0,00	
03.11.AA - ACCION 8_PATCEE. 20 PlanT_Acc8_006 DUSST: Soiling spectral deposition detector ID 268	IFT1	0,00		10.000,00	
06.02.02.20.81 - ACCION 8_2019. ID 301 - PATENTE: BRACHYPODIUM HYBRIDUM (POACEAE) DE FLORACION TEMPRANA Y RESISTENTE AL ESTRÉS HÍDRICO..	IFT1		-852,76	0,00	
06.02.02.20.82 - ACCION 8_2019. ID 302 - PATENTE: BRACHYPODIUM HYBRIDUM (POACEAE) DE FLORACION TEMPRANA Y RESISTENTE AL ESTRÉS HÍDRICO..	IFT1		-555,91	0,00	
06.02.02.20.AC - ACCION 8_PATCEE. 20 PlanT_Acc8_007 Sustainolive-App: Aplicación participativa para un olivar sostenible ID324	IFT1	0,00		1.760,33	
06.03.00.50.75 - ACCION 7 PATCEE 17. METODO PARA PROMOVER LA REGENERACION MUSCULAR	IFT1		-0,02	0,00	
06.03.00.50.76 - ACCION 8_2018. METODO PARA PROMOVER LA REGENERACION MUSCULAR (Id.230)	IFT1		-0,03	0,00	
06.03.00.50.83 - ACCION 3_AYUDAS A GRUPOS O EQUIPOS DE INVESTIG. PARA LA PREPARACION Y PRESENTACION DE PROYECTOS COLABORATIVOS UNIVERSIDAD-ENTIDADES EXTERNAS.	IFT1		-1.470,00	0,00	
06.03.00.50.AC - ACCION 8_POATCEE 21 PlanT_2021_Acc8_003 Esponjas moleculares del microRNA miR-106b para promover la regeneracion muscular	IFT1	8.000,00		8.000,00	
06.07.01.70.36 - ACCION 1_2019. AYUDAS PARA LA INICIACION A LA TRANSF. DEL CONOCIM. Y A LA INNOVAC. INSTRUMENTALIZADAS A TRAVES DE NUESTRO ALUMNADO	IFT1		-6.984,10	0,00	
06.09.01.87.AB - ACCION 1_PATCEE. 20 PlanT_Acc1_005 Formación del profesorado en coeducación y deporte	IFT1		-5.491,10	1.680,90	
06.09.01.87.AG - ACCION 7_POATCEE 2021 PlanT_2021_Acc7_006 AREA-D2 (Alto Rendimiento Educativo Aplicado a Docentes y Deporte)	IFT1	5.700,00		5.700,00	
06.09.01.93.17 - ACCION 8_2019. ID 281 - PATENTE: BARAJA DIDACTICA ESCALERA ARCOIRIS	IFT1		-847,11	0,00	
06.09.01.93.AA - ACCION 1_PATCEE. 20 PlanT_Acc1_012 Desarrollo personal y actividades lúdico-artísticas:elaboración de material de base	IFT1		-6.047,69	2.324,31	
06.09.01.93.AB - ACCION 8_PATCEE. 20-21. PlanT_2020_Acc8_008 Presentación comercial TAG MUSEUM_ID 265	IFT1		-250,00	75,00	
06.09.01.93.AC - ACCION 1_POATCEE 21 PlanT_Acc1_010 Museo y Gamificacion: consolidacion de la Marca Nacional Tag Museum de la UJA	IFT1	7.124,00		7.124,00	
06.10.02.25.B3 - ACCION 1_PAIUJA 2018-2019: AYUDAS PARA LA INICIAC A LA TRANSF DEL CONOCIM Y A LA INNOVAC INSTRUMENTALIZADAS A TRAVES DE NUESTRO ALUMNADO	IFT1		-2.776,82	0,00	
06.10.02.25.B4 - ACCION 5_JORNADAS DE TRANSFERENCIA DE CONOCIMIENTO EN OLEOTURISMO_PCDOCTOR	IFT1		-2.274,38	225,62	
06.13.03.05.68 - ACCIÓN 7 PLAN DE APOYO A LA TRANSFERENCIA DEL CONOCIMIENTO, EL EMPRENDIMIENTO Y LA EMPLEABILIDAD 2017: BASTÓN ELECTRÓNICO DE SENDERISMO	IFT1		-2,01	0,00	
06.13.07.20.12 - ACCION 8_ID 310 ¿ Barrera acústica con seguidor solar horizontal para módulos fotovoltaicos bifaciales	IFT1		-1.256,38	1,98	
06.14.05.67.AA - ACCION 1_PATCEE 20 PlanT_Acc1_002 Creación de una identidad digital mediante transferencia...Humanidades Digitales	IFT1		-1.932,43	0,00	
06.16.03.85.78 - ACCION 8_2019. ID 303 - PATENTE: FIBRA CON PROPIEDADES FARMACOLOGICAS Y PROCEDIMIENTO DE OBTENCION	IFT1		-2.358,36	0,00	
06.17.02.80.AF - ACCION 3_POATCEE 21 PlanT_Acc3_002 Valorizacion y promocion de las capacidades de transferencia de conocimiento del grupo de investigacion RNM374	IFT1	5.000,00		5.000,00	
06.18.00.75.AA - ACCION 1_POATCEE 21 PlanT_Acc1_009 Formacion en transf de modelos de IA para el reconocimiento de objetos de interes en imagenes asociados Defensa Tec	IFT1	7.124,00		7.124,00	
06.18.05.70.AA - ACCION 1_PATCEE. 20-21. PlanT_2020_Acc1_010 The Collider I	IFT1		-3.680,78	3.491,22	
06.18.05.70.AC - ACCION 1_PATCEE 20 PlanT_Acc1_011 Un bot conversacional para asistir al cliente en compras en el comercio de barrio	IFT1		-5.123,39	2.048,61	
06.18.05.70.K9 - ACCION 7_2020 PATCEE. ID 49. Inteligencia para todo (Intelligence for everything) Empresa en fase semilla	IFT1		-6.000,00	0,00	
06.19.05.05.P8 - ACCION 1_2019. AYUDAS PARA LA INICIACION A LA TRANSF. DEL CONOCIM. Y A LA INNOVAC. INSTRUMENTALIZADAS A TRAVES DE NUESTRO ALUMNADO	IFT1		-1.822,63	0,00	
06.20.05.35.60 - ACCION 8_2020 PATCEE. Dispositivo de control de encendido de alumbrado con protocolo LoRa LPWAN	IFT1		-2.000,00	0,00	
06.20.05.35.AB - ACCION 8_PATCEE 20 PlanT_Acc8_009 Acoplamiento de fuentes renovables de CC y sistemas de almacenaje en serie_ID 326	IFT1	0,00		2.500,00	
06.20.05.35.AD - ACCION 5_PATCEE 21. PlanT_2021_Acc5_001 Workshop de impacto: Gasificacion aplicada a la industria oleicola	IFT1	40,00		40,00	
06.20.05.35.AE - ACCION 1_POATCEE 21 PlanT_Acc1_001 Transferencia de conocimiento y plan de amortizacion del proyecto internacional OLIVEN	IFT1	6.572,09		6.572,09	
06.20.05.35.AF - ACCION 1_POATCEE 21 PlanT_Acc1_008 Desarrollo de prototipo de medidor de corriente electrica armonica para uso residencial e industrial de bajo coste	IFT1	7.020,18		7.020,18	
06.21.05.45.50 - ACCIÓN 1 Y 1 DEL PLAN DE APOYO A LA TRANSFERENCIA DEL CONOCIMIENTO, EL EMPRENDIMIENTO Y LA EMPLEABILIDAD 2017	IFT1		-169,16	0,00	
06.21.05.45.54 - ACCION 1_2018-2019.AYUDAS PARA LA INICIACION A LA TRANSFERENCIA DEL CONOCIMIENTO Y A LA INNOVACION INSTRUMENTALIZADAS A TRAVES DE NUESTRO ALUMNADO	IFT1	0,00		0,32	
06.21.05.45.57 - ACCION 1_2019. AYUDAS PARA LA INICIACION A LA TRANSF. DEL CONOCIM. Y A LA INNOVAC. INSTRUMENTALIZADAS A TRAVES DE NUESTRO ALUMNADO	IFT1		-732,30	0,00	
06.21.05.45.63 - ACCION 1_AYUDAS INICIACION TRANSF. DEL CONOCIMIENTO Y A LA INNOV. INSTRUMENTALIZADAS A TRAVES DE NUESTRO ALUMNADO	IFT1		-3.757,95	0,00	
06.21.06.00.46 - ACCIÓN 7 PLAN DE APOYO A LA TRANSFERENCIA DEL CONOCIMIENTO, EL EMPRENDIMIENTO Y LA EMPLEABILIDAD 2017: DISPOSITIVO PARA REDUCIR LA RESISTENCIA AERODINÁMICA EN VEHÍCULOS TERRESTRES	IFT1		-2.000,00	0,00	

DETALLE DE LOS GASTOS CON FINANCIACIÓN AFECTADA DEL EJERCICIO 2021

-En euros-

CÓDIGO DE GASTO		DESVIACIONES DEL EJERCICIO 2021		DESVIACIONES ACUMULADAS 2021	
Orgánica	Funcional	POSITIVAS	NEGATIVAS	POSITIVAS	NEGATIVAS
06.21.06.05.24 - ACCION 1_2018. AYUDAS PARA LA INICIACION A LA TRANSF. DEL CONOCIM. Y A LA INNOVAC. INSTRUMENTALIZADAS A TRAVES DE NUESTRO ALUMNADO	IFT1	0,00		2,68	
06.22.00.65.57 - ACCION 1_2018. AYUDAS PARA LA INICIACION A LA TRANSF. DEL CONOCIM. Y A LA INNOVAC. INSTRUMENTALIZADAS A TRAVES DE NUESTRO ALUMNADO	IFT1	0,00		2,68	
06.22.00.65.A1 - ACCION 8_ID 288_PRCDTO. PREPARAC. MAT. CERAMICOS, BIOCERAM. Y REFRAT. BASICOS CON ALTO CONTENIDO EN FORSTERITA	IFT1		-2.500,00	0,00	
06.22.00.65.A2 - ACCION 8_ID 316 _DISPOSITIVO DE INACTIVACION DE PATOGENOS EN EQUIPOS DE PROTECCION INDIVIDUAL	IFT1		-9.948,13	0,00	
06.22.00.65.AJ - ACCION 1_POATCEE 21 PlanT_Acc1_005 Desarrollo de materiales avanzados para su aplicacion como componentes formulaciones impresion 3D estereolitografia	IFT1	7.672,09		7.672,09	
06.22.00.65.AK - ACCION 1_POATCEE 21 PlanT_Acc1_011 Desarrollo de materiales polimericos a partir de residuos agricolas (olicelmat)	IFT1	8.324,00		8.324,00	
06.22.05.55.AA - ACCION 1_PATCEE 20 PlanT_Acc1_003 Aprovechamiento integral del residuo poso de café	IFT1		-5.194,28	3.177,72	
06.22.05.55.E1 - ACCIÓN 7 PLAN DE APOYO A LA TRANSFERENCIA DEL CONOCIMIENTO, EL EMPRENDIMIENTO Y LA EMPLEABILIDAD 2017: FOTOBIORREACTOR AUTÓNOMO	IFT1		-0,02	0,00	
06.22.05.55.F3 - ACCION 8_2018. ID 202- PATENTE: FOTOBIORREACTOR AUTONOMO-PROTOTIPOS 2015.	IFT1	0,00		0,02	
06.22.05.55.G1 - ACCION 8_ID 307 - Árido ligero fabricado con residuos ácidos procedentes de la industria del titanio y procedimiento de obtención del mismo	IFT1		-5.124,87	0,00	
06.22.05.55.P4 - ACCION 3_2020 PATCEE. MOD 2. Startup Olé	IFT1		-1.000,00	0,00	
06.22.05.55.P5 - ACCION 7_2020 PATCEE. ID 51. EcoCircular Consulting. Empresa en fase semilla	IFT1		-4.740,00	0,00	
06.25.06.25.AA - ACCION 1_PATCEE. 20 PlanT_Acc1_007 Detección de adicciones al uso de las tecnologías y prevención del ciberacoso	IFT1		-3.662,46	3.509,54	
06.26.08.13.AA - ACCION 9.2_PATCEE. 20 PlanT_Acc9_001 El enfoque participativo y la herramienta Photovoice	IFT1		-413,22	86,78	
06.27.07.55.26 - ACCION 1_2018. AYUDAS PARA LA INICIACION A LA TRANSF. DEL CONOCIM. Y A LA INNOVAC. INSTRUMENTALIZADAS A TRAVES DE NUESTRO ALUMNADO	IFT1	0,00		0,05	
06.28.07.65.AA - ACCION 1_PATCEE 20 PlanT_Acc1_001 Desarrollo de un sistema de confusión sexual	IFT1	0,00		3.836,00	
06.30.00.27.30 - ACCION 1_PAIUJA 2018-2019. AYUDAS PARA INICIAC. TRANSF. DEL CONOCIM¿	IFT1		-2.029,08	0,00	
06.30.00.27.AA - Acción 7_ID 27_ 2020	IFT1		-2.000,00	0,00	
06.30.04.13.AA - ACCION 8_PATCEE 21. PlanT_2021_Acc8_001 Herramienta integrada de medición y reeducación de los diferentes tipos de percepción de la verticalidad ID333	IFT1	600,00		600,00	
06.30.04.13.AD - ACCION 1_POATCEE 21 PlanT_Acc1_002 Validación de un instrumento de medicion y reeducacion de la Vertical Postural Subjetiva	IFT1	8.324,00		8.324,00	
06.32.04.45.41 - ACCION 1_PAIUJA 2018-2019. AYUDAS PARA INICIAC. TRANSF. DEL CONOCIM¿	IFT1		-6.335,69	0,00	
06.32.04.90.18 - ACCIÓN 1 DEL PLAN DE APOYO A LA TRANSFERENCIA DEL CONOCIMIENTO, EL EMPRENDIMIENTO Y LA EMPLEABILIDAD 2017	IFT1		-4,56	0,00	
06.32.04.90.AA - ACCION 9.1_PATCEE. 20 PlanT_Acc9_002 Expositor LabE2 UJA Cities&Museums	IFT1		-835,15	57,85	
06.33.05.20.69 - ACCION 8_2018. SISTEMA DE CONTROL DIMENSIONAL SIN CONTACTO PARA CRISTALES DE PROYECTORES Y PILOTOS DE AUTOMOVILES UTILIZANDO ILUMINACION ULTRAVIOLETA (Id. 270)	IFT1		-7.285,30	0,00	
06.33.05.20.76 - ACCION 1_2019. AYUDAS PARA LA INICIACION A LA TRANSF. DEL CONOCIM. Y A LA INNOVAC. INSTRUMENTALIZADAS A TRAVES DE NUESTRO ALUMNADO	IFT1		-6.471,17	0,00	
06.33.05.20.77 - ACCION 8_2019. ID296 PATENTE PLANO SENSORIAL PARA PROCESO ELABORACION DE ACEITE DE OLIVA VIRGEN	IFT1		-4.475,62	0,00	
06.33.05.20.A1 - ACCION 8_ID 315 - NARIZ ELECTRONICA INTEGRADA EN EL PROCESO DE ELABORACION DEL ACEITE DE OLIVA	IFT1		-8.620,15	0,00	
06.33.05.20.AC - ACCION 1_PATCEE. 20 PlanT_Acc1_004 Lengua Electrónica Inteligente para analizar tributos de calidad en el aceite de oliv	IFT1		-2.742,05	4.429,95	
06.33.07.85.AB - ACCION 1_PATCEE. 20 PlanT_Acc1_009 Desarrollo de una aplicación para la detección de fallos SF de Autoconsumo	IFT1		-4.545,87	3.826,13	
06.33.07.85.AF - ACCION 1_POATCEE 21 PlanT_Acc1_006 Prototipado y transferencia del conocimiento en ultra-alta concentracion fotovoltaica	IFT1	8.324,00		8.324,00	
06.33.07.85.B7 - ACCION 1_AYUDAS INICIACION TRANSF. DEL CONOCIMIENTO Y A LA INNOV. INSTRUMENTALIZADAS A TRAVES DE NUESTRO ALUMNADO	IFT1	0,00		3.298,74	
06.35.02.55.67 - ACCION 9_2018. AC9_2018-03. REALIZACION DE ACTIVIDADES DE VALORIZACION DE LA TRANSFERENCIA DEL CONOCIMIENTO 2018.	IFT1		-1.800,00	0,00	
06.36.06.50.AA - ACCION 1_PATCEE. 20 PlanT_Acc1_006 Elaboración de Mandos para evaluación efecto de las TI	IFT1		-3.074,29	1.361,71	
06.36.06.50.B3 - ACCION 1_PAIUJA 2018-2019: AYUDAS PARA LA INICIAC A LA TRANSF DEL CONOCIM Y A LA INNOVAC INSTRUMENTALIZADAS A TRAVES DE NUESTRO ALUMNADO	IFT1		-3.938,87	0,00	
06.38.01.65.AB - Acción 7. Programa de apoyo a las Empresas Basadas en el Conocimiento	IFT1	5.700,00		5.700,00	
04.12.23 - EDIFICIO DE LABORATORIOS DE INVESTIGACION (D-4)	IID		-179.122,31		-179.122,31
TOTALES		**17.436.833,92**	**-17.343.775,14**	**60.626.995,49**	**-1.169.198,52**

23.5 Remanente de Tesorería.

El remanente de tesorería constituye un recurso presupuestario obtenido, con carácter general, por la acumulación de los resultados presupuestarios de los ejercicios anteriores y del ejercicio que se cierra. Como tal recurso, puede utilizarse para financiar el gasto presupuestario de los ejercicios siguientes.

El remanente de tesorería se obtiene por la diferencia entre los derechos reconocidos netos pendientes de cobro, los fondos líquidos o disponibles y las obligaciones ciertas reconocidas netas y pendientes de pago. Estos derechos y obligaciones pueden tener su origen tanto en operaciones presupuestarias como no presupuestarias.

El estado del remanente de tesorería a 31 de diciembre de 2021 y 2020, es como sigue:

ESTADO DEL REMANENTE DE TESORERÍA

N.º de cuentas	COMPONENTES	IMPORTES AÑO 2021		IMPORTES AÑO 2020	
57, 556	**1. (+) FONDOS LÍQUIDOS**		**56.537.364,11 €**		**49.362.187,98 €**
	2. (+) DERECHOS PENDIENTES DE COBRO		**31.793.379,01 €**		**37.029.348,96 €**
430	(+) DEL PRESUPUESTO CORRIENTE	9.099.019,76 €		10.426.838,63 €	
431	(+) DE PRESUPUESTOS CERRADOS	4.625.364,80 €		4.390.762,05 €	
246, 247, 260, 265, 440, 442, 449, 456, 470, 471, 472, 537, 538, 550, 565, 566	(+) DE OPERACIONES NO PRESUPUESTARIAS	18.068.994,45 €		22.211.748,28 €	
	3. (-) OBLIGACIONES PENDIENTES DE PAGO		**9.462.268,55 €**		**6.186.577,11 €**
400	(+) DEL PRESUPUESTO CORRIENTE	4.293.962,53 €		3.210.851,62 €	
401	(+) DE PRESUPUESTOS CERRADOS	0,00 €		46.625,85 €	
167, 168, 180, 185, 186, 410, 412, 417, 419, 453, 456, 475, 476, 477, 517, 518, 550, 560,	(+) DE OPERACIONES NO PRESUPUESTARIAS	5.168.306,02 €		2.929.099,64 €	
	4. (+) PARTIDAS PENDIENTES DE APLICACIÓN		**-111.713,32 €**		**-152.871,05 €**
554, 559	(-) COBROS REALIZADOS PENDIENTES DE APLICACIÓN DEFINITI	111.713,32 €		152.871,05 €	
555, 5581, 5585	(+) PAGOS REALIZADOS PENDIENTES DE APLICACIÓN DEFINITIV	0,00 €		0,00 €	
	I. REMANENTE DE TESORERÍA TOTAL (1 + 2 - 3 + 4)		**78.756.761,25 €**		**80.052.088,78 €**
	II. Exceso de financiación afectada		60.626.995,49 €		62.224.462,72 €
295, 298, 490, 595, 598	**III. Saldos de dudoso cobro (a)**		302.987,13 €		159.290,63 €
	IV. REMANENTE DE TESORERIA NO AFECTADO (b) (I - II - III)		**17.826.778,63 €**		**17.668.335,43 €**

23.6 Evolución de las principales magnitudes presupuestarias.

EVOLUCIÓN DE LAS PRINCIPALES MAGNITUDES PRESUPUESTARIAS. AÑOS 1994 a 2021.

- En Euros -

CONCEPTOS	1994	1995	1996	1997	1998	1999	2000	2001	2002
I. INGRESOS CORRIENTES	21.297.930,50	25.446.383,09	30.125.681,76	29.233.174,17	32.232.336,79	34.653.286,98	36.983.030,37	40.185.289,41	45.438.029,08
II. GASTOS CORRIENTES	18.609.864,53	22.645.855,76	25.688.888,82	27.293.084,34	30.645.104,25	34.022.429,38	37.870.031,19	40.327.965,74	42.500.979,94
III. = (I.-II.) RESULTADO OPERACIONES CORRIENTES (Ahorro Bruto)	2.688.065,97	2.800.527,32	4.436.792,95	1.940.089,83	1.587.232,54	630.857,60	(887.000,82)	(142.676,33)	2.937.049,14
IV. INGRESOS DE CAPITAL (NO FINANCIEROS)	1.711.350,91	1.456.226,88	1.318.156,75	2.525.536,30	5.197.974,79	7.237.027,09	3.982.286,22	4.992.552,50	8.702.583,92
V. GASTOS DE CAPITAL (NO FINANCIEROS)	3.483.699,39	6.273.201,10	6.411.043,10	4.570.187,16	5.877.623,11	7.626.094,79	8.321.375,31	8.457.703,26	10.586.616,89
VI. = (III.+IV.-V.) RESULTADO OPERACIONES NO FINANCIERAS	915.717,49	(2.016.446,89)	(656.093,40)	(104.561,03)	907.584,22	241.789,90	(5.226.089,92)	(3.607.827,09)	1.053.016,17
VII. VARIACIÓN NETA DE ACTIVOS FINANCIEROS	(34.198,04)	(22.451,65)	4.062,18	(13.451,10)	15.972,17	(3.004,29)	(36.106,33)	(41.697,56)	(33.089,20)
VIII. VARIACIÓN NETA DE PASIVOS FINANCIEROS	(2.013,39)	13.525,78	2.218,70	1.658.565,14	(36.277,03)	(896.117,38)	2.817.076,75	2.440.559,47	(2.546.749,92)
IX. = (VI.+VII.+VIII.) RESULTADO PRESUPUESTARIO DEL EJERCICIO	879.506,06	(2.025.372,77)	(649.812,53)	1.540.553,02	887.279,36	(657.331,76)	(2.445.119,49)	(1.208.965,18)	(1.526.822,95)
X. MODIFICACIÓN OBLIGACIONES Y/O DERECHOS EJERCICIOS ANTERIORES			(2.208,65)	(610.970,55)	(769.734,27)	(1.911.231,29)	(172.414,71)	(261.019,86)	(3.715,81)
XI. REMANENTES DE TESORERIA DE EJERCICIOS ANTERIORES	2.463.041,09	3.342.547,16	1.317.174,39	665.153,22	1.594.735,68	1.712.280,76	(856.282,30)	(3.473.816,50)	(4.943.801,53)
XII. AJUSTE IVA REPERCUTIDO CANCELACIÓN POR PRESCRIPCIÓN									
XIII. = (IX.+X.+XI.+XII.) REMANENTE DE TESORERIA TOTAL	3.342.547,16	1.317.174,39	665.153,22	1.594.735,68	1.712.280,76	(856.282,30)	(3.473.816,50)	(4.943.801,53)	(6.474.340,29)
XIV. REMANENTE AFECTADO (Exceso de financiación afectada)	242.009,60	260.736,56	833.760,36	2.538.144,16	2.516.865,56	2.302.729,78	6.088.037,14	9.956.679,93	10.478.226,04
XV. SALDOS DE DUDOSO COBRO									
XVI. = (XIII.-XIV.-XV.) REMANENTE DE TESORERÍA NO AFECTADO	3.100.537,55	1.056.437,83	(168.607,14)	(943.408,48)	(804.584,80)	(3.159.012,08)	(9.561.853,64)	(14.900.481,46)	(16.952.566,33)

Nota: Las cantidades entre paréntesis tienen valor negativo.

EVOLUCIÓN DE LAS PRINCIPALES MAGNITUDES PRESUPUESTARIAS. AÑOS 1994 a 2021.

- En Euros -

CONCEPTOS	2003	2004	2005	2006	2007	2008	2009	2010	2011
I. INGRESOS CORRIENTES	52.348.914,91	56.204.820,34	65.381.204,86	75.487.199,80	79.059.920,28	92.899.024,62	102.579.284,91	99.340.369,59	101.991.594,38
II. GASTOS CORRIENTES	47.436.603,87	51.515.831,19	55.416.033,77	61.567.525,91	66.788.943,46	76.828.640,49	80.754.008,97	81.787.659,35	84.831.860,36
III. = (I.-II.) RESULTADO OPERACIONES CORRIENTES (Ahorro Bruto)	4.912.311,04	4.688.989,15	9.965.171,09	13.919.673,89	12.270.976,82	16.070.384,13	21.825.275,94	17.552.710,24	17.159.734,02
IV. INGRESOS DE CAPITAL (NO FINANCIEROS)	16.910.339,41	12.278.564,69	16.940.865,16	16.035.689,09	16.681.438,89	16.510.311,94	11.777.123,08	7.725.252,60	18.619.575,48
V. GASTOS DE CAPITAL (NO FINANCIEROS)	16.012.354,01	21.467.792,46	17.284.335,61	13.817.923,83	15.797.906,58	21.091.341,33	24.577.762,64	25.924.233,56	27.115.389,65
VI. = (III.+IV.-V.) RESULTADO OPERACIONES NO FINANCIERAS	5.810.296,44	(4.500.238,62)	9.621.700,64	16.137.439,15	13.154.509,13	11.489.354,74	9.024.636,38	(646.270,72)	8.663.919,85
VII. VARIACIÓN NETA DE ACTIVOS FINANCIEROS	(23.380,38)	(851,10)	(5.546,52)	(514.109,60)	483.817,16	(1.565.809,07)	(32.981,54)	(36.740,24)	(2.368,22)
VIII. VARIACIÓN NETA DE PASIVOS FINANCIEROS	16.358.969,19	(2.100.837,47)	(1.595.276,00)	(7.882.383,21)	(1.550.301,00)	(1.842.954,00)	1.631.363,61	1.306.691,97	(131.020,62)
IX. = (VI.+VII.+VIII.) RESULTADO PRESUPUESTARIO DEL EJERCICIO	22.145.885,25	(6.601.927,19)	8.020.878,12	7.740.946,34	12.088.025,29	8.080.591,67	10.623.018,45	623.681,01	8.530.531,01
X. MODIFICACIÓN OBLIGACIONES Y/O DERECHOS EJERCICIOS ANTERIORES	(210.638,00)	(52.139,52)	(219.895,40)	(447.158,99)	(57.008,23)	(27.799,71)	(29.987,53)	(26.627,81)	(10.176,50)
XI. REMANENTES DE TESORERIA DE EJERCICIOS ANTERIORES	(6.474.340,29)	15.460.906,96	8.806.840,25	16.607.822,97	23.901.610,32	35.932.627,38	43.985.419,34	54.578.450,26	55.175.503,46
XII. AJUSTE IVA REPERCUTIDO CANCELACIÓN POR PRESCRIPCIÓN									
XIII. = (IX.+X.+XI.+XII.) REMANENTE DE TESORERIA TOTAL	15.460.906,96	8.806.840,25	16.607.822,97	23.901.610,32	35.932.627,38	43.985.419,34	54.578.450,26	55.175.503,46	63.695.857,97
XIV. REMANENTE AFECTADO (Exceso de financiación afectada)	14.356.950,49	6.848.683,30	7.330.880,59	12.359.374,85	17.312.777,55	22.096.089,81	22.040.837,42	18.050.119,40	16.386.617,93
XV. SALDOS DE DUDOSO COBRO			10.767,70	40.872,79	41.204,79	61.434,30	142.355,42	530.242,38	675.048,72
XVI. = (XIII.-XIV.-XV.) REMANENTE DE TESORERÍA NO AFECTADO	1.103.956,47	1.958.156,95	9.266.174,68	11.501.362,68	18.578.645,04	21.827.895,23	32.395.257,42	36.595.141,68	46.634.191,32

Notas: Las cantidades entre paréntesis tienen valor negativo.
Para homogeneizar la serie, el "remanente de tesorería total" de los años 2005 a 2014 se ha visto modificado por la variación en cada año de los saldos de dudoso cobro de acuerdo con el vigente PGCP.

EVOLUCIÓN DE LAS PRINCIPALES MAGNITUDES PRESUPUESTARIAS. AÑOS 1994 a 2021.

- En Euros -

CONCEPTOS	2012	2013	2014	2015	2016	2017	2018	2019
I. INGRESOS CORRIENTES	102.575.498,98	95.642.589,22	89.385.003,57	96.139.362,08	95.500.646,50	97.387.109,71	100.890.957,15	100.956.376,42
II. GASTOS CORRIENTES	77.223.878,27	75.272.057,95	76.483.640,91	82.310.905,84	85.483.709,27	88.340.563,92	93.913.461,43	97.550.299,98
III. = (I.-II.) RESULTADO OPERACIONES CORRIENTES (Ahorro Bruto)	25.351.620,71	20.370.531,27	12.901.362,66	13.828.456,24	10.016.937,23	9.046.545,79	6.977.495,72	3.406.076,44
IV. INGRESOS DE CAPITAL (NO FINANCIEROS)	7.707.800,55	6.333.280,69	5.453.796,67	3.960.184,97	4.772.598,10	14.847.098,97	6.388.741,51	7.936.933,38
V. GASTOS DE CAPITAL (NO FINANCIEROS)	15.754.470,86	12.000.941,35	16.471.656,31	23.307.475,01	16.108.499,06	18.223.485,54	15.888.901,89	12.563.470,29
VI. = (III.+IV.-V.) RESULTADO OPERACIONES NO FINANCIERAS	17.304.950,40	14.702.870,61	1.883.503,02	(5.518.833,80)	(1.318.963,73)	5.670.159,22	(2.522.664,66)	(1.220.460,47)
VII. VARIACIÓN NETA DE ACTIVOS FINANCIEROS	21.784,95	(5.797,03)	(2.122.247,30)	(1.369.495,52)	(583.071,66)	(296.452,63)	894.550,96	18.058,45
VIII. VARIACIÓN NETA DE PASIVOS FINANCIEROS	2.131.905,87	(1.557.889,86)	198.690,55	(257.268,44)	(307.539,06)	(519.134,64)	1.532.382,17	319.307,91
IX. = (VI.+VII.+VIII.) RESULTADO PRESUPUESTARIO DEL EJERCICIO	19.458.641,22	13.139.183,72	(40.053,73)	(7.145.597,76)	(2.209.574,45)	4.854.571,95	(95.731,53)	(883.094,11)
X. MODIFICACIÓN OBLIGACIONES Y/O DERECHOS EJERCICIOS ANTERIORES	(177.586,76)	(53.520,35)	(598.751,48)	(447.544,43)	(1.094.394,33)	(564.609,31)	339.044,89	(471.534,19)
XI. REMANENTES DE TESORERIA DE EJERCICIOS ANTERIORES	63.695.857,97	82.976.912,43	96.062.575,80	95.423.770,59	87.830.628,40	84.526.659,62	88.816.622,26	89.059.935,62
XII. AJUSTE IVA REPERCUTIDO CANCELACIÓN POR PRESCRIPCIÓN								
XIII. = (IX.+X.+XI.+XII.) REMANENTE DE TESORERIA TOTAL	82.976.912,43	96.062.575,80	95.423.770,59	87.830.628,40	84.526.659,62	88.816.622,26	89.059.935,62	87.705.307,32
XIV. REMANENTE AFECTADO (Exceso de financiación afectada)	16.833.722,18	16.522.549,61	12.647.264,16	9.527.448,19	10.071.300,96	14.423.454,50	15.443.753,42	27.277.490,82
XV. SALDOS DE DUDOSO COBRO	962.199,51	418.310,04	430.351,11	358.295,46	347.836,95	327.516,28	439.594,99	440.636,93
XVI. = (XIII.-XIV.-XV.) REMANENTE DE TESORERÍA NO AFECTADO	65.180.990,74	79.121.716,15	82.346.155,32	77.944.884,75	74.107.521,71	74.065.651,48	73.176.587,21	59.987.179,57

Notas: Las cantidades entre paréntesis tienen valor negativo.
Para homogeneizar la serie, el "remanente de tesorería total" de los años 2005 a 2014 se ha visto modificado por la variación en cada año de los saldos de dudoso cobro de acuerdo con el vigente PGCP.

EVOLUCIÓN DE LAS PRINCIPALES MAGNITUDES PRESUPUESTARIAS. AÑOS 1994 a 2021

- En Euros -

CONCEPTOS	2020	2021
I. INGRESOS CORRIENTES	94.857.599,91	110.539.148,58
II. GASTOS CORRIENTES	99.709.119,45	101.907.651,80
III. = (I.-II.) RESULTADO OPERACIONES CORRIENTES (Ahorro Bruto)	(4.851.519,54)	8.631.496,78
IV. INGRESOS DE CAPITAL (NO FINANCIEROS)	10.388.732,37	10.801.362,70
V. GASTOS DE CAPITAL (NO FINANCIEROS)	12.034.314,55	19.883.301,22
VI. = (III.+IV.-V.) RESULTADO OPERACIONES NO FINANCIERAS	(6.497.101,72)	(450.441,74)
VII. VARIACIÓN NETA DE ACTIVOS FINANCIEROS	(538.117,61)	(542.842,87)
VIII. VARIACIÓN NETA DE PASIVOS FINANCIEROS	(289.617,62)	(442.860,92)
IX. = (VI.+VII.+VIII.) RESULTADO PRESUPUESTARIO DEL EJERCICIO	(7.324.836,95)	(1.436.145,53)
X. MODIFICACIÓN OBLIGACIONES Y/O DERECHOS EJERCICIOS ANTERIORES	(301.734,64)	140.818,09
XI. REMANENTES DE TESORERIA DE EJERCICIOS ANTERIORES	87.705.307,32	80.052.088,78
XII. AJUSTE IVA REPERCUTIDO CANCELACIÓN POR PRESCRIPCIÓN	(26.646,95)	(0,09)
XIII. = (IX.+X.+XI.+XII.) REMANENTE DE TESORERIA TOTAL	80.052.088,78	78.756.761,25
XIV. REMANENTE AFECTADO (Exceso de financiación afectada)	62.224.462,72	60.626.995,49
XV. SALDOS DE DUDOSO COBRO	159.290,63	302.987,13
XVI. = (XIII.-XIV.-XV.) REMANENTE DE TESORERÍA NO AFECTADO	17.668.335,43	17.826.778,63

Notas: Las cantidades entre paréntesis tienen valor negativo.

uja.es

23.7 Acreedores por operaciones devengadas.

Cuenta PGCP	Importe			Observaciones
	Ejercicio 2021	Ejercicios anteriores	Total	
4130009	119.553,58 €		**119.553,58 €**	Periodificación: Paga extra septiembre PAS Lab
4130012	498.741,05 €		**498.741,05 €**	Periodificación: Paga extra diciembre
413022100	104.995,48 €		**104.995,48 €**	Periodificación: Energía eléctrica
413022101	19.134,94 €		**19.134,94 €**	Periodificación: Agua
413022102	19.696,30 €		**19.696,30 €**	Periodificación: Gas
413022200	18.732,97 €		**18.732,97 €**	Periodificación: Comunicaciones
TOTAL	**780.854,32 €**	**0,00 €**	**780.854,32 €**	

23.8 Balance de resultados e informe de gestión

A) GRADO DE REALIZACION DE OBJETIVOS:

INDICADORES SINTÉTICOS DEL CUADRO DE MANDO INSTITUCIONAL *(PEUJA 21-25)*

Notas

** Cuadro de Mando Institucional provisional, pendiente de aprobación por Consejo de Gobierno de la Universidad de Jaén. El CMI sintético refleja el grado de avance en los resultados esperados del despliegue del PEUJA 21-25. Se ha de tener en cuenta la anomalía que supone el año 2020 o, en su caso, el curso 2021 y su impacto en los resultados que, de no corregirlos, llevarían a una apreciación anómala de la evolución del progreso de la Universidad de Jaén.*

** Indicadores referidos a curso académico. El año 2021 refleja los indicadores del curso 20-21, con la incidencia de la pandemia, particularmente relevante en el ámbito de internacionalización*

GRADO DE AVANCE MEDIO DEL PEUJA 21-25	BASE 2020	2021	Meta 2025
	0,00%	7,54%	100,00%

CÓDIGO	OBJETIVO ESTRATÉGICO			
OE1	Implementar un modelo de enseñanza flexible y adaptado a las necesidades de la sociedad que ligue formación integral y empleabilidad	BASE 2020	2021	Meta 2025
	GRADO DE AVANCE MEDIO OE1	0,00%	15,83%	100,00%
OE1.1	Avanzar hacia un modelo de enseñanza singularizado, flexible e innovador con el foco en la adquisición de competencias y en cumplir las expectativas del estudiantado.	BASE 2020	2021	Meta 2025
	*Tasa de rendimiento de grado**	*83,40%*	*76,20%*	*90,00%*
	*Tasa de rendimiento de máster**	*91,40%*	*89,50%*	*93,00%*
	*Tasa de abandono en grado (Nota: se toma el inverso de la tasa de abandono)**	*65,50%*	*66,70%*	*75,00%*
	*Tasa de abandono en máster (Nota: se toma el inverso de la tasa de abandono)**	*83,30%*	*87,20%*	*91,00%*
	Porcentaje de espacios docentes que facilitan el trabajo colaborativo	*12,70%*	*10,80%*	*20,00%*
	Porcentaje de asignaturas de grado, máster y formación permanente que incorporan contenidos relacionados con los ODS (media ponderada)	*Ptd Proyecto*		*Pdt*
	INDICADOR: MODELO DE ENSEÑANZA SINGULARIZADO (I	67,26%	66,08%	73,80%
	MODELO DE ENSEÑANZA SINGULARIZADO (PROPORCIÓN DE LA META CONSEGUIDA)	91,14%	89,54%	100,00%
	GRADO DE AVANCE	0,00%	-18,04%	8,86%
OE1.2	Mejorar la empleabilidad del estudiantado intensificando su contacto con la actividad profesional y la cultura del emprendimiento	BASE 2020	2021	Meta 2025
	*Porcentaje de estudiantado que reliza prácticas externas (extracurriculares y curriculares)**	*25,46%*	*24,61%*	*35,00%*
	Tasa de inserción laboral en el egreso de grado (al año de egreso)	*46,20%*	*51,60%*	*52,00%*
	Tasa de inserción laboral en el egreso de máster (al año de egreso)	*60,30%*	*61,70%*	*65,00%*
	Tasa de inserción laboral en el egreso de doctorado (al año de egreso)	*82,50%*	*82,90%*	*85,00%*
	Porcentaje de egresados dados de alta como autónomos (al año de egreso)	*2,50%*	*2,40%*	*5,00%*
	INDICADOR: EMPLEABILIDAD DEL ESTUDIANTADO	43,39%	44,64%	48,40%
	EMPLEABILIDAD DEL ESTUDIANTADO (PROPORCIÓN DE LA META CONSEGUIDA)	89,65%	92,24%	100,00%
	GRADO DE AVANCE	0,00%	24,96%	10,35%
OE1.3	Desarrollar una oferta formativa adaptada a las necesidades de especialización y actualización del estudiantado ante un entorno socioeconómico local y global cambiante.	BASE 2020	2021	Meta 2025
	Tasa de adecuación en Grado	*66,40%*	*58,80%*	*70,00%*
	Porcentaje de Grados cubiertos	*37,00%*	*45,70%*	*60,00%*
	Porcentaje de Másteres cubiertos	*29,60%*	*46,00%*	*60,00%*
	Tasa de cobertura en Grado	*98,30%*	*94,57%*	*100,00%*
	Tasa de cobertura en Máster	*102,40%*	*98,60%*	*100,00%*
	Porcentaje de estudiantado de máster procedente de otras universidades	*54,50%*	*54,20%*	*60,00%*
	Porcentaje de Títulos de Formación Permanente cubiertos	*PDT*		*Pdt*
	INDICADOR: ADAPTACIÓN DE LA OFERTA FORMATIVA - Enseñanzas oficiales	64,70%	66,31%	75,00%
	EMPLEABILIDAD DEL ESTUDIANTADO (PROPORCIÓN DE LA META CONSEGUIDA)	86,27%	88,42%	100,00%
	GRADO DE AVANCE	0,00%	15,65%	13,73%
OE1.4	Garantizar y promover entre el estudiantado una oferta formativa complementaria flexible orientada a su formación integral como profesionales críticos y socialmente responsables, con capacidad de adaptación a las necesidades cambiantes de la sociedad.	BASE 2020	2021	Meta 2025
	*Tasa de créditos cursados en formación complementaria durante el grado**	*10,30%*	*16,29%*	*25,00%*
	INDICADOR: ESTUDIANTADO CON FORMACIÓN INTEGRAL	10,30%	16,29%	25,00%
	ESTUDIANTADO CON FORMACIÓN INTEGRAL (PROPORCIÓN DE LA META CONSEGUIDA	41,20%	65,16%	100,00%
	GRADO DE AVANCE	0,00%	40,75%	58,80%
OE2	Intensificar el perfil investigador de la Universidad	BASE 2020	2021	Meta 2025
	GRADO DE AVANCE MEDIO OE2	0,00%	-4,91%	100,00%

CÓDIGO	OBJETIVO ESTRATÉGICO			
OE1.4	**Incrementar la captación de fondos externos para la financiación de una investigación competitiva y con repercusión internacional**	**BASE 2020**	**2021**	**Meta 2025**
	Media trienal de fondos de investigación internacionales captados por PDI doctor	*901,00 €*	*1.599,00 €*	*2.300,00 €*
	Media trienal de fondos de investigación nacionales captados por PDI doctor	*2.278,00 €*	*2.436,00 €*	*3.000,00 €*
	Media trienal de fondos de investigación regionales captados por PDI doctor	*811,00 €*	*1.249,00 €*	*1.500,00 €*
	Fondos relacionados con recursos humanos captados por PDI doctor (fondos para PIF, Postdoc, etc.)	*250,00 €*	*621,00 €*	*800,00 €*
	Fondos captados en infraestructura científica por PDI Doctor	*697,00 €*	*1.580,00 €*	*1.700,00 €*
	INDICADOR: CAPTACIÓN DE FONDOS EXTERNOS	**4.937,00 €**	**7.485,00 €**	**9.300,00 €**
	CAPTACIÓN DE FONDOS EXTERNOS (PROPORCIÓN DE LA META CONSEGUIDA)	**53,09%**	**80,48%**	**100,00%**
	GRADO DE AVANCE	**0,00%**	**58,40%**	**46,91%**
OE2.2	**Desarrollar nuevas fórmulas orientadas a incrementar la actividad investigadora y los resultados de investigación propiciando la conformación de una masa crítica de personal investigador que permita desarrollar investigación multidisciplinar que aborde los grandes retos de la sociedad.**	**BASE 2020**	**2021**	**Meta 2025**
	Porcentaje de áreas de conocimiento con perfil investigador	*31,86%*	*28,32%*	*35,00%*
	Porcentaje de contratos postdoctorales activos obtenidos de convocatorias competitivas externas [x 100 PDI Doctor]	*49,20%*	*53,20%*	*60,00%*
	Porcentaje de PDI con sexenio de investigación activo	*70,64%*	*68,21%*	*85,00%*
	Tasa anual de contratos de Personal Investigador en Formación activos por PDI Doctor [x 100 PDI Doctor]	*28,90%*	*14,40%*	*35,00%*
	Tasa anual de tesis con mención internacional	*51,95%*	*37,36%*	*60,00%*
	Tasa de publicaciones altamente citadas	*0,58%*	*0,54%*	*0,65%*
	INDICADOR: POTENCIAL INVESTIGADOR	**38,86%**	**33,67%**	**45,94%**
	POTENCIAL INVESTIGADOR (PROPORCIÓN DE LA META CONSEGUIDA)	**84,57%**	**73,29%**	**100,00%**
	GRADO DE AVANCE	**0,00%**	**-73,14%**	**15,43%**
OE3	**Impulsar la transformación socioeconómica y cultural de la provincia de Jaén a través de la generación y transferencia del conocimiento**	**BASE 2020**	**2021**	**Meta 2025**
	GRADO DE AVANCE MEDIO OE3	**0,00%**	**32,16%**	**100,00%**
OE3.1	**Generar una cultura sobre la necesidad de emprender y transferir los resultados obtenidos de la investigación y que contribuyan al papel de la universidad como motor de desarrollo de la provincia y estimule las colaboraciones a largo plazo con empresas, instituciones y agentes sociales en un flujo bidireccional entre el entorno socioeconómico y el personal de la universidad.**	**BASE 2020**	**2021**	**Meta 2025**
	Ingresos medios en los últimos tres años por transferencia por PDI Doctor (Art. 83, Cátedras)	*2.652,90 €*	*3.302,41 €*	*4.000,00 €*
	Ingresos anuales por patentes y licencias por cada 100 PDI Doctor	*283,00 €*	*417,00 €*	*1.000,00 €*
	INDICADOR: INGRESOS POR TRANSFERENCIA	**2.935,90 €**	**3.719,41 €**	**5.000,00 €**
	INGRESOS POR TRANSFERENCIA (PROPORCIÓN DE LA META CONSEGUIDA)	**58,72%**	**74,39%**	**100,00%**
	GRADO DE AVANCE	**0,00%**	**37,96%**	**41,28%**
OE3.2	**Impulsar la investigación colaborativa orientada a resolver los problemas empresariales y los grandes retos sociales.**	**BASE 2020**	**2021**	**Meta 2025**
	Nº de empresas de EBT y Spin-Off	*16*	*17*	*20*
	Número de cátedras universitarias	*7*	*8*	*13*
	Número de proyectos de investigación colaborativa	*4*	*3*	*5*
	INDICADOR: ESTRUCTURAS DE INVESTIGACIÓN COLABORATIVA	**27**	**28**	**38**
	ESTRUCTURAS DE INVESTIGACIÓN COLABORATIVA (PROPORCIÓN DE LA META CONSEGUIDA)	**71,05%**	**73,68%**	**100,00%**
	GRADO DE AVANCE	**0,00%**	**9,09%**	**28,95%**
OE3.3	**Fortalecer la proyección cultural universitaria estratégica orientada a la conservación y puesta en valor del patrimonio provincial y de los valores culturales y deportivos universitarios.**	**BASE 2020**	**2021**	**Meta 2025**
	Número de asistentes a las actividades culturales (en miles)	*7,485*	*11,256*	*20*
	Número de estudiantes participantes en el curso FoCo "Cultura y deporte" (en cientos)	*5,88*	*6,71*	*10*
	Número de artistas y creadores giennenses participantes en las actividades culturales de la UJA	*21*	*37*	*40*
	Número de municipios de la provincia de Jaén donde la UJA realiza actividades culturales y deportivas	*8*	*6*	*10*
	INDICADOR: PROYECCIÓN CULTURAL UNIVERSITARIA	**42,37**	**60,97**	**80,00**
	PROYECCIÓN CULTURAL UNIVERSITARIA (PROPORCIÓN DE LA META CONSEGUIDA)	**52,96%**	**76,21%**	**100,00%**
	GRADO DE AVANCE	**0,00%**	**49,42%**	**47,04%**
OE4	**Internacionalizar transversalmente toda la actividad universitaria**	**BASE 2020**	**2021**	**Meta 2025**
	GRADO DE AVANCE MEDIO OE3	**0,00%**	**-28,60%**	**100,00%**
OE4.1	**Fortalecer la cultura de universidad internacional que se haga patente en la estructura y funcionamiento de los servicios, en las actividades que organiza y realiza la universidad, en la labor de proyección institucional y en el fomento de valores basados en la interculturalidad permeando transversalmente toda la actividad universitaria.**	**BASE 2020**	**2021**	**Meta 2025**
	Porcentaje de personal (PDI y PAS) con nivel B2 o superior en idioma extranjero	*8,87%*	*9,26%*	*30,00%*
	*Porcentaje de estudiantes en movilidad saliente**	*3,80%*	*2,20%*	*5,00%*
	*Porcentaje de estudiantes que realizan formación en otro idioma (PATIE3 + Titulaciones íntegras en otro idioma + Complementaria)**	*11,64%*	*16,18%*	*25,00%*
	*Porcentaje de plazas cubiertas en Programas Internacionales Conjuntos de Estudios Oficiales**	*50,00%*	*20,00%*	*80,00%*
	Porcentaje de puestos de PAS que necesitan acreditación en competencias lingüísticas en idioma extranjero cubiertos por personal con dichas competencias	*Pdt Proyecto*		
	INDICADOR: INTERNACIONALIZACIÓN TRANSVERSAL	**18,58%**	**11,91%**	**35,00%**
	INTERNACIONALIZACIÓN TRANSVERSAL (PROPORCIÓN DE LA META CONSEGUIDA)	**53,08%**	**34,03%**	**100,00%**
	GRADO DE AVANCE	**0,00%**	**-40,60%**	**46,92%**

CÓDIGO	OBJETIVO ESTRATÉGICO			
OE4.2	**Impulsar el reconocimiento de la marca "UJA Internacional" y el prestigio internacional de la institución como una universidad referente en el compromiso con el territorio y en el desarrollo de una docencia innovadora centrada en el estudiantado y de una investigación de prestigio internacional.**	**BASE 2020**	**2021**	**Meta 2025**
	*Porcentaje de estudiantado regular extranjero**	*12,50%*	*9,40%*	*15,00%*
	*Porcentaje de estudiantes en movilidad entrante**	*6,30%*	*2,20%*	*7,00%*
	Porcentaje de universidades en el tramo 1-1000 del Ranking de Shanghái con convenio de movilidad activo en la UJA	*16,70%*	*17,50%*	*20,00%*
	Porcentaje de titulaciones oficiales de grado y máster que cuentan con un Programa Internacional Conjunto de Estudios Oficiales asociado (se excluyen programas conjuntos y solo cuentan centros adscritos)	*20,00%*	*22,00%*	*40,00%*
	INDICADOR: REPUTACIÓN INTERNACIONAL	**13,88%**	**12,78%**	**20,50%**
	REPUTACIÓN INTERNACIONAL (PROPORCIÓN DE LA META CONSEGUIDA)	**67,68%**	**62,32%**	**100,00%**
	GRADO DE AVANCE	**0,00%**	**-16,60%**	**32,32%**

OE5	Impulsar la transformación digital de la Universidad	BASE 2020	2021	Meta 2025
	GRADO DE AVANCE MEDIO OE3	**0,00%**	**28,20%**	**100,00%**

OE5.1	**Avanzar en la transformación digital de la gestión y el gobierno de la universidad mejorando la gestión de procesos, la toma de decisiones y la experiencia de usuario en todos los grupos de interés, presentando particular atención al acceso a la información e interacción con la institución 24/7 desde cualquier lugar y mediante cualquier dispositivo.**	**BASE 2020**	**2021**	**Meta 2025**
	Porcentaje de áreas temáticas incorporadas al SIUJA	*17,00%*	*29,00%*	*100,00%*
	Porcentaje de desarrollo del proyecto de administración electrónica 2019-2025	*15,00%*	*35,00%*	*100,00%*
	Porcentaje de servicios TIC de la UJA con acceso 24/7	*85,00%*	*90,00%*	*100,00%*
	INDICADOR: TRANSFORMACIÓN DIGITAL DE LA GESTIÓN Y GOBIERNO	**39,00%**	**51,33%**	**100,00%**
	TRANSFORMACIÓN DIGITAL DE LA GESTIÓN Y GOBIERNO (PROPORCIÓN DE LA META CONSEGUIDA)	**39,00%**	**51,33%**	**100,00%**
	GRADO DE AVANCE	**0,00%**	**20,22%**	**61,00%**

OE5.2	**Abordar la aplicación de la transformación digital en el ámbito formativo, impulsando la formación en competencias digitales en todos los miembros de la comunidad universitaria.**	**BASE 2020**	**2021**	**Meta 2025**
	Porcentaje del estudiantes de PAS que participa en cursos de formación TIC	*Pdt*		*Pdt*
	Porcentaje del PAS que participa en cursos de formación TIC (se toma como referencia 2019)	*31,91%*	*35,74%*	*40,00%*
	Porcentaje del PDI que participa en cursos de formación TIC (se toma como referencia 2019)	*9,77%*	*13,67%*	*20,00%*
	INDICADOR: TRANSFORMACIÓN DIGITAL DE LA FORMACIÓN	**20,84%**	**24,71%**	**30,00%**
	TRANSFORMACIÓN DIGITAL DE LA FORMACIÓN (PROPORCIÓN DE LA META CONSEGUIDA)	**69,47%**	**82,35%**	**100,00%**
	GRADO DE AVANCE	**0,00%**	**42,19%**	**30,53%**

OE5.3	**Avanzar hacia la incorporación segura y eficiente de la digitalización en todos los ámbitos de la actividad universitaria.**	**BASE 2020**	**2021**	**Meta 2025**
	Porcentaje anual de proyectos TIC ejecutados encaminados a la transformación digital de la universidad	*52,47%*	*46,00%*	*60,00%*
	Porcentaje del catálogo de servicios TIC CRUE	*70,00%*	*77,00%*	*100,00%*
	Satisfacción de PAS con transformación digital de la universidad	*60,00%*	*80,00%*	*85,00%*
	Satisfacción del estudiantado con la experiencia digital que ofrece la UJA	*80,00%*	*80,00%*	*85,00%*
	Satisfacción del PDI con la transformación digital de la UJA	*60,00%*	*60,00%*	*85,00%*
	INDICADOR: DIGITALIZACIÓN SEGURA Y EFICIENTE	**64,49%**	**68,60%**	**83,00%**
	DIGITALIZACIÓN SEGURA Y EFICIENTE (PROPORCIÓN DE LA META CONSEGUIDA)	**77,70%**	**82,65%**	**100,00%**
	GRADO DE AVANCE	**0,00%**	**22,19%**	**22,30%**

OE6	Reforzar el compromiso social de la universidad implantando los ODS en todos los niveles de actividad de la Universidad	BASE 2020	2021	Meta 2025
	GRADO DE AVANCE MEDIO OE3	**0,00%**	**-5,31%**	**100,00%**

OE6.1	**Progresar hacia una universidad plenamente inclusiva, con especial hincapié en la accesibilidad para todas las personas, en la igualdad efectiva entre mujeres y hombres y en las políticas que favorezcan la conciliación, incorporando políticas de integración y respeto por la diversidad.**	**BASE 2020**	**2021**	**Meta 2025**
	Porcentaje de mujeres TU y CU	*39,63%*	*40,49%*	*45,00%*
	Porcentaje de mujeres en los grupos A1, A2, I y II del PAS	*43,55%*	*47,55%*	*50,00%*
	Brecha salarial (diferencia porcentual entre ingresos medios por mujer e ingresos medios por hombre)	*87,54%*	*86,50%*	*95,00%*
	Porcentaje de mujeres que ocupan puestos de responsabilidad institucional	*40,92%*	*38,36%*	*50,00%*
	INDICADOR: IGUALDAD E INTEGRACIÓN	**52,91%**	**53,23%**	**60,00%**
	IGUALDAD E INTEGRACIÓN (PROPORCIÓN DE LA META CONSEGUIDA)	**88,18%**	**88,71%**	**100,00%**
	GRADO DE AVANCE	**0,00%**	**4,44%**	**11,82%**

OE6.2	**Desarrollar políticas que mantengan el avance hacia una institución saludable y sostenible, comprometida con el bienestar de las personas y medioambientalmente responsable.**	**BASE 2020**	**2021**	**Meta 2025**
	Inverso de las emisiones anuales de CO2 por usuario (personal+estudiantado)	*77,47%*	*71,72%*	*80,00%*
	Porcentaje de energía eléctrica consumida procedente de fuentes renovables	*1,18%*	*0,73%*	*25,00%*
	Porcentaje de satisfacción con las condiciones generales para el desarrollo del Trabajo (PAS)	*88,11%*	*85,11%*	*90,00%*
	Porcentaje de satisfacción con las condiciones generales para el desarrollo del Trabajo (PDI)	*89,14%*	*89,14%*	*90,00%*
	*Porcentaje de miembros de la comunidad universitaria con tarjeta deportiva**	*25,53%*	*16,04%*	*30,00%*
	Porcentaje anual de proyectos de I+D+i y contratos de transferencia relacionados con ODS	*Pdt proyecto*		*pdt*
	Porcentaje de usuarios que utilizan habitualmente medios de transporte sostenible	*Pdt Proyecto*		*pdt*
	INDICADOR: SOSTENIBILIDAD, INVESTIGACIÓN Y TRANSFERENCIA EN ODS	**56,29%**	**52,55%**	**63,00%**
	SOSTENIBILIDAD, INVESTIGACIÓN Y TRANSFERENCIA EN ODS (PROPORCIÓN DE LA META CONSEGUIDA)	**89,34%**	**83,41%**	**100,00%**
	GRADO DE AVANCE	**0,00%**	**-55,67%**	**10,66%**

OE6.3	**Coordinar la formación complementaria, el voluntariado y la cooperación al desarrollo en la consecución de los ODS en una estrategia que combine la atracción de talento y la colaboración con los países en vías de desarrollo con la formación integral del estudiantado.**	**BASE 2020**	**2021**	**Meta 2025**
	*Porcentaje de estudiantes procedentes de países receptores de ayudas al desarrollo**	*3,70%*	*4,60%*	*5,00%*
	*Porcentaje de estudiantes oficiales que participan en actividades de formación o educación para el desarrollo y voluntariado**	*0,90%*	*1,20%*	*3,00%*
	INDICADOR: EDUCACIÓN Y COOPERACIÓN	**2,30%**	**2,90%**	**4,00%**
	EDUCACIÓN Y COOPERACIÓN (PROPORCIÓN DE LA META CONSEGUIDA)	**57,50%**	**72,50%**	**100,00%**
	GRADO DE AVANCE	**0,00%**	**35,29%**	**42,50%**

CÓDIGO	OBJETIVO ESTRATÉGICO			
OE7.7	Enfatizar la corresponsabilidad en la gobernanza estratégica asentada en la eficacia, la eficiencia y en la creación de valor para nuestros grupos de interés	BASE 2020	2021	Meta 2025
	GRADO DE AVANCE MEDIO	0,00%	22,97%	100,00%

OE7.1	Avanzar en el sistema de dirección estratégica de la institución de manera que se simplifique y favorezca la alineación de los niveles estratégico, táctico y operativo	BASE 2020	2021	Meta 2025
	Porcentaje de unidades organizativas que tienen un Plan Director alineado con los intereses estratégicos institucionales [Escuelas y Facultades - Centro de Estudios de Postgrado - Escuela de Doctorado - Centro de Formación Permanente y Complementaria, y CEALM)]	*0,00%*	*50,00%*	*100,00%*
	Porcentaje de unidades organizativas con financiación ligada a resultados	*94,00%*	*88,00%*	*100,00%*
	INDICADOR: ALINEAMIENTO ESTRATÉGICO	47,00%	69,00%	100,00%
	ALINEAMIENTO ESTRATÉGICO (PROPORCIÓN DE LA META CONSEGUIDA)	47,00%	69,00%	100,00%
	GRADO DE AVANCE	0,00%	41,51%	53,00%

OE7.2	Impulsar el despliegue de los objetivos estratégicos de la UJA favoreciendo la implicación de la comunidad universitaria con dichos objetivos a través de un sistema de comunicación institucional efectivo y afectivo que impulse y ponga en valor interna y externamente las fortalezas y logros institucionales de cara a fomentar la visibilidad, el prestigio y el reconocimiento de la institución	BASE 2020	2021	Meta 2025
	Porcentaje del PAS que participa anualmente en cursos de capacitación alineados con los intereses estratégicos de la institución (BASE 2019)	*22,00%*	*26,00%*	*30,00%*
	Porcentaje del PDI que participa anualmente en cursos de capacitación alineados con los intereses estratégicos de la institución	*36,00%*	*33,00%*	*40,00%*
	Imagen institucional percibida por los grupos de interés (estudiantado, personal, egresados, sociedad - sobre 100)	*73,00%*	*73,00%*	*75,00%*
	INDICADOR: COMPROMISO CON LA ESTRATEGIA	43,67%	44,00%	48,33%
	ALINEAMIENTO ESTRATÉGICO (PROPORCIÓN DE LA META CONSEGUIDA)	90,34%	91,03%	100,00%
	GRADO DE AVANCE	0,00%	7,14%	9,66%

OE7.3	Impulsar la orientación de los sistemas de gestión hacia el cumplimiento de las necesidades y expectativas del usuario garantizando el cumplimiento simultáneo de los objetivos de calidad, eficacia y eficiencia.	BASE 2020	2021	Meta 2025
	Satisfacción del estudiantado con el funcionamiento de la institución (sobre 100)	*60,00%*	*80,00%*	*84,00%*
	Satisfacción del PAS con el funcionamiento de la institución (sobre 100)	*80,00%*	*80,00%*	*84,00%*
	Satisfacción del PDI con el funcionamiento de la institución (sobre 100)	*80,00%*	*80,00%*	*84,00%*
	Porcentaje de centros que han obtenido la acreditación institucional	*38,00%*	*33,00%*	*80,00%*
	INDICADOR: ORIENTACIÓN A LA CALIDAD Y EXPECTATIVAS DEL USUARIO	64,50%	68,25%	83,00%
	ALINEAMIENTO ESTRATÉGICO (PROPORCIÓN DE LA META CONSEGUIDA)	77,71%	82,23%	100,00%
	GRADO DE AVANCE	0,00%	20,27%	22,29%

OE7.4	Impulsar la orientación de los sistemas de gestión hacia el cumplimiento de las necesidades y expectativas del usuario garantizando el cumplimiento simultáneo de los objetivos de calidad, eficacia y eficiencia.	BASE 2020	2021	Meta 2025
	Porcentaje de ingresos recibidos por actividades universitarias (no se toma en cuenta el 2021 por la atipicidad de los ingresos FBO)	*30,33%*		*32,00%*
	INDICADOR: CONTRIBUCIÓN DE INGRESOS EXTRAORDINARIOS A LA SOSTENIBILIDAD FINANCIERA	30,33%		32,00%
	ALINEAMIENTO ESTRATÉGICO (PROPORCIÓN DE LA META CONSEGUIDA)	94,78%		100,00%
	GRADO DE AVANCE	0,00%		5,22%

B) COSTE DE LOS OBJETIVOS REALIZADOS:

-En euros-

PROGRAMA PRESUPUESTARIO - Capítulo - Orgánica	Crédito Inicial (a)	Modificación de crédito (b)	COSTE PREVISTO (Crédito Total) (c=a+b)	COSTE REALIZADO (Obligaciones reconocidas) (d)	Desviaciones Absoluta (e=d-c)	Desviaciones % (f=e/c)
ACC - COMUNICACIÓN	**329.000,00**	**50.832,04**	**379.832,04**	**375.532,44**	**-4.299,60**	**-1,13%**
Capítulo 2	*285.400,00*	*41.070,91*	*326.470,91*	*324.799,63*		
02.16 - VICERRECTORADO DE COMUNICACIÓN Y PROYECCIÓN INSTITUCIONAL	242.000,00	46.060,91	288.060,91	287.677,78		
02.16.04 - UNIDAD DE CULTURA CIENTÍFICA Y DE LA INNOVACIÓN	43.400,00	-4.990,00	38.410,00	37.121,85		
Capítulo 4	*35.600,00*	*2.276,00*	*37.876,00*	*36.226,56*		
02.16 - VICERRECTORADO DE COMUNICACIÓN Y PROYECCIÓN INSTITUCIONAL	29.000,00	-3.224,00	25.776,00	25.775,23		
02.16.04 - UNIDAD DE CULTURA CIENTÍFICA Y DE LA INNOVACIÓN	6.600,00	5.500,00	12.100,00	10.451,33		
Capítulo 6	*8.000,00*	*7.485,13*	*15.485,13*	*14.506,25*		
02.16 - VICERRECTORADO DE COMUNICACIÓN Y PROYECCIÓN INSTITUCIONAL	8.000,00	7.485,13	15.485,13	14.506,25		
ACI - INTERNACIONALIZACIÓN	**1.937.800,00**	**2.716.051,35**	**4.653.851,35**	**2.051.511,47**	**-2.602.339,88**	**-55,92%**
Capítulo 2	*89.800,00*	*42.574,27*	*132.374,27*	*92.621,10*		
02.10 - VICERRECTORADO DE INTERNACIONALIZACIÓN	89.800,00	37.200,94	127.000,94	92.621,10		
02.10.48 - PROYECTO YOUNG GENERATIONS AS CHANGE AGENTS	0,00	5.373,33	5.373,33	0,00		
Capítulo 4	*1.848.000,00*	*2.672.178,02*	*4.520.178,02*	*1.957.613,85*		
02.10 - VICERRECTORADO DE INTERNACIONALIZACIÓN	958.000,00	-19.177,98	938.822,02	697.121,41		
02.10.27 - MOVILIDAD PROGRAMA ERASMUS FINANCIADO POR EL SEPIE(ESTUD, PAS Y F	500.000,00	901.699,54	1.401.699,54	745.690,61		
02.10.28 - MOVILIDAD PROGRAMA ERASMUS FINANCIADO POR LA JUNTA DE ANDALUCI	390.000,00	399.924,45	789.924,45	310.438,60		
02.10.34 - SUBV. MOVILIDAD PROGRAMA ERASMUS + KA 107 DEL SEPIE 2016-2017 (ALL	0,00	53.869,63	53.869,63	0,00		
02.10.41 - SUBV. MOVILIDAD PROGRAMA ERASMUS + KA 107 (Bosnia - Serbia - Ucrania	0,00	1.240.800,13	1.240.800,13	204.363,23		
02.10.48 - PROYECTO YOUNG GENERATIONS AS CHANGE AGENTS	0,00	24.711,04	24.711,04	0,00		
04.01.AA - REMANENTES DE FINANCIACIÓN AFECTADA SERVICIOS GENERALES	0,00	70.351,21	70.351,21	0,00		
Capítulo 6	*0,00*	*1.299,06*	*1.299,06*	*1.276,52*		
02.10 - VICERRECTORADO DE INTERNACIONALIZACIÓN	0,00	1.299,06	1.299,06	1.276,52		
AFP - FORMACION DEL PDI	**72.700,00**	**0,00**	**72.700,00**	**32.007,07**	**-40.692,93**	**-55,97%**
Capítulo 1	*41.000,00*	*0,00*	*41.000,00*	*28.577,07*		
02.01 - VICERRECTORADO DE PROFESORADO Y ORDENACIÓN ACADÉMICA	41.000,00	0,00	41.000,00	28.577,07		
Capítulo 2	*31.700,00*	*0,00*	*31.700,00*	*3.430,00*		
02.01 - VICERRECTORADO DE PROFESORADO Y ORDENACIÓN ACADÉMICA	31.700,00	0,00	31.700,00	3.430,00		
AGC - ESTRATEGIA Y GESTIÓN DEL CAMBIO	**183.400,00**	**18.976,38**	**202.376,38**	**118.148,72**	**-84.227,66**	**-41,62%**
Capítulo 1	*5.000,00*	*1.790,64*	*6.790,64*	*3.666,71*		
02.15.S2 - SECRETARIADO DE UNIVERSIDAD SOSTENIBLE Y SALUDABLE	5.000,00	0,00	5.000,00	2.000,00		
02.15.VI - VICERRECTORADO DE ESTRATEGIA Y GESTIÓN DEL CAMBIO	0,00	1.790,64	1.790,64	1.666,71		
Capítulo 2	*172.800,00*	*-4.244,05*	*168.555,95*	*96.896,17*		
02.15.13 - PROY. COOP. I. Y EDUC. PARA EL DSLLO 2019 MOD. A: LA EDUCACION INCLUS	0,00	0,00	0,00	0,00		
02.15.14 - PROY. COOP. I. Y EDUC. PARA EL DSLLO 2019 MOD. A: FORTALECIMIENTO INS	0,00	0,00	0,00	0,00		
02.15.15 - PROY. COOP. I. Y EDUC. PARA EL DSLLO 2019 MOD. A: REAL Y EFECTIVA TRAN	0,00	6.220,00	6.220,00	6.211,07		
02.15.16 - PROY. COOP. I. Y EDUC. PARA EL DSLLO 2019 MOD. B: UTILIZ. DE BIOFERTILIZ/	0,00	9.990,00	9.990,00	0,00		
02.15.17 - PROY. COOP. I. Y EDUC. PARA EL DSLLO 2019 MOD. C: MISION IDENTIFIC. DE F	0,00	21,35	21,35	0,00		
02.15.18 - PROY. COOP. I. Y EDUC. PARA EL DSLLO 2019 MOD. C: IDENTIFIC. DE LAS NECE	0,00	73,82	73,82	0,00		
02.15.19 - PROY. COOP. I. Y EDUC. PARA EL DSLLO 2019 MOD. D: PALESTINA-TE 2: SENSI	0,00	2.217,31	2.217,31	0,00		
02.15.20 - PROY. COOP. I. Y EDUC. PARA EL DSLLO 2019 MOD. D: CURSO: OBSERVACION	0,00	600,00	600,00	600,00		
02.15.25 - GABINETE DE PSICOLOGIA	0,00	21.073,16	21.073,16	15.054,77		
02.15.AA - MESA REDONDA IGUALDAD DE GENERO	0,00	450,00	450,00	450,00		
02.15.AB - DESARROLLO SOSTENIBLE EN LA FORMACION DE EDUCADORES	0,00	1.349,99	1.349,99	1.291,35		
02.15.AC - ARTE Y RESILIENCIA URBANA	0,00	1.265,20	1.265,20	1.265,20		
02.15.AD - EL PAPEL DEL GRADUADO EN DERECHO EN LA COOPERACION INTERNACIONA	0,00	0,00	0,00	0,00		
02.15.AE - GLOBALIZACION Y DESARROLLO DE LOS TERRITORIOS	0,00	1.430,99	1.430,99	1.430,99		
02.15.AF - SENTIPENSAR LA TRATA	0,00	415,00	415,00	415,00		
02.15.AN - MISIÓN IDENTIFICACIÓN COOPERACIÓN JUAN IGNACIO PULIDO	0,00	2.500,00	2.500,00	0,00		
02.15.AO - MISIÓN IDENTIFICACIÓN COOPERACIÓN EUFRASIO PÉREZ NAVIO	0,00	2.500,00	2.500,00	1.600,01		
02.15.AP - MISIÓN IDENTIFICACIÓN COOPERACIÓN ARTURO MONTEJO RÁEZ	0,00	2.500,00	2.500,00	1.626,72		
02.15.AQ - Jornadas de Educación para el desarrollo y los ODS: La Sostenibilidad en la ec	0,00	1.500,00	1.500,00	846,19		
02.15.AR - Mesa Redonda: Violencia de Género: Deconstruyendo los mitos del amor ron	0,00	450,00	450,00	0,00		
02.15.AS - Campaña de aprendizaje-servicio: Di NO a la BULOcracia	0,00	790,00	790,00	0,00		
02.15.AT - Jornada de Cooperación: Habilidades socioemocionales en el ámbito educativ	0,00	1.500,00	1.500,00	0,00		
02.15.AU - Creación artIstica y comunidades. Aprendizaje-servicio para el desarrollo sost	0,00	1.463,51	1.463,51	0,00		
02.15.AV - Conferencia Literatura y Desarrollo Sostenible	0,00	770,00	770,00	0,00		
02.15.AW - La vida en el Sáhara	0,00	1.500,00	1.500,00	0,00		
02.15.AX - El pelo/cabello es epistemología	0,00	1.500,00	1.500,00	0,00		
02.15.S1 - SECRETARIADO DE COMPROMISO SOCIAL Y DE LA UNIDAD DE IGUALDAD	70.400,00	-33.669,24	36.730,76	33.217,32		
02.15.S2 - SECRETARIADO DE UNIVERSIDAD SOSTENIBLE Y SALUDABLE	69.000,00	-30.864,50	38.135,50	19.129,64		
02.15.VI - VICERRECTORADO DE ESTRATEGIA Y GESTIÓN DEL CAMBIO	33.400,00	-1.790,64	31.609,36	13.757,91		
Capítulo 4	*5.600,00*	*9.725,29*	*15.325,29*	*6.164,19*		
02.15.15 - PROY. COOP. I. Y EDUC. PARA EL DSLLO 2019 MOD. A: REAL Y EFECTIVA TRAN	0,00	3.780,00	3.780,00	3.764,71		
02.15.S1 - SECRETARIADO DE COMPROMISO SOCIAL Y DE LA UNIDAD DE IGUALDAD	1.400,00	5.945,29	7.345,29	1.609,71		
02.15.S2 - SECRETARIADO DE UNIVERSIDAD SOSTENIBLE Y SALUDABLE	1.400,00	0,00	1.400,00	660,07		
02.15.VI - VICERRECTORADO DE ESTRATEGIA Y GESTIÓN DEL CAMBIO	2.800,00	0,00	2.800,00	129,70		
Capítulo 6	*0,00*	*11.704,50*	*11.704,50*	*11.421,65*		
02.15.14 - PROY. COOP. I. Y EDUC. PARA EL DSLLO 2019 MOD. A: FORTALECIMIENTO INS	0,00	0,00	0,00	0,00		
02.15.S2 - SECRETARIADO DE UNIVERSIDAD SOSTENIBLE Y SALUDABLE	0,00	11.704,50	11.704,50	11.421,65		
AGG - GERENCIA	**271.689,00**	**48.000,00**	**319.689,00**	**272.590,64**	**-47.098,36**	**-14,73%**
Capítulo 2	*271.689,00*	*28.414,11*	*300.103,11*	*253.229,31*		
02.13 - GERENCIA	3.960,00	3.000,00	6.960,00	6.475,60		
04.04.01 - SERVICIO DE PERSONAL	8.500,00	0,00	8.500,00	4.551,42		
04.04.02 - UNIDAD DE CONSERJERÍAS	25.000,00	-6.869,16	18.130,84	8.063,16		
04.04.03 - RECURSOS HUMANOS. TRIBUNALES Y TESIS	70.000,00	15.000,00	85.000,00	72.828,71		

B) COSTE DE LOS OBJETIVOS REALIZADOS:

-En euros-

PROGRAMA PRESUPUESTARIO - Capítulo - Orgánica	Crédito Inicial (a)	Modificación de crédito (b)	COSTE PREVISTO (Crédito Total) (c=a+b)	COSTE REALIZADO (Obligaciones reconocidas) (d)	Desviaciones Absoluta (e=d-c)	Desviaciones % (f=e/c)
04.05.01 - SERVICIO DE ASUNTOS ECONOMICOS	4.743,00	0,00	4.743,00	3.703,22		
04.05.02 - SERVICIO DE CONTABILIDAD Y PRESUPUESTOS	4.743,00	0,00	4.743,00	1.784,48		
04.05.03 - SERVICIO DE CONTRATACION Y PATRIMONIO	4.743,00	0,00	4.743,00	2.257,22		
04.14 - UNIDAD DE PREVENCIÓN DE RIESGOS LABORALES	150.000,00	17.283,27	167.283,27	153.565,50		
Capítulo 6	*0,00*	*19.585,89*	*19.585,89*	*19.361,33*		
04.04.02 - UNIDAD DE CONSERJERÍAS	0,00	6.869,16	6.869,16	6.644,60		
04.14 - UNIDAD DE PREVENCIÓN DE RIESGOS LABORALES	0,00	12.716,73	12.716,73	12.716,73		
AGP - DOCENCIA Y PROFESORADO	**34.300,00**	**201.834,87**	**236.134,87**	**71.200,73**	**-164.934,14**	**-69,85%**
Capítulo 2	*26.400,00*	*168.846,41*	*195.246,41*	*44.500,99*		
02.01 - VICERRECTORADO DE PROFESORADO Y ORDENACIÓN ACADÉMICA	26.400,00	-3.871,56	22.528,44	15.502,84		
02.01.02.02 - Incentivos económicos PDA Departamento 06.02	0,00	3.592,48	3.592,48	750,32		
02.01.02.03 - Incentivos económicos PDA Departamento 06.03	0,00	5.082,20	5.082,20	1.413,17		
02.01.02.05 - Incentivos económicos PDA Departamento 06.05	0,00	2.478,79	2.478,79	218,31		
02.01.02.07 - Incentivos económicos PDA Departamento 06.07	0,00	3.571,38	3.571,38	79,92		
02.01.02.08 - Incentivos económicos PDA Departamento 06.08	0,00	6.584,67	6.584,67	1.078,78		
02.01.02.09 - Incentivos económicos PDA Departamento 06.09	0,00	7.921,26	7.921,26	1.335,19		
02.01.02.10 - Incentivos económicos PDA Departamento 06.10	0,00	4.724,65	4.724,65	1.067,06		
02.01.02.12 - Incentivos económicos PDA Departamento 06.12	0,00	5.163,73	5.163,73	987,54		
02.01.02.13 - Incentivos económicos PDA Departamento 06.13	0,00	4.937,77	4.937,77	586,45		
02.01.02.14 - Incentivos económicos PDA Departamento 06.14	0,00	3.906,79	3.906,79	652,86		
02.01.02.15 - Incentivos económicos PDA Departamento 06.15	0,00	4.429,19	4.429,19	961,82		
02.01.02.16 - Incentivos económicos PDA Departamento 06.16	0,00	1.200,45	1.200,45	53,24		
02.01.02.17 - Incentivos económicos PDA Departamento 06.17	0,00	2.559,81	2.559,81	344,21		
02.01.02.18 - Incentivos económicos PDA Departamento 06.18	0,00	7.883,57	7.883,57	1.489,54		
02.01.02.19 - Incentivos económicos PDA Departamento 06.19	0,00	2.248,10	2.248,10	110,26		
02.01.02.20 - Incentivos económicos PDA Departamento 06.20	0,00	3.809,71	3.809,71	1.745,93		
02.01.02.21 - Incentivos económicos PDA Departamento 06.21	0,00	7.486,77	7.486,77	2.178,55		
02.01.02.22 - Incentivos económicos PDA Departamento 06.22	0,00	7.823,06	7.823,06	1.302,85		
02.01.02.23 - Incentivos económicos PDA Departamento 06.23	0,00	1.726,55	1.726,55	71,89		
02.01.02.24 - Incentivos económicos PDA Departamento 06.24	0,00	3.167,52	3.167,52	19,48		
02.01.02.25 - Incentivos económicos PDA Departamento 06.25	0,00	4.960,73	4.960,73	1.531,49		
02.01.02.26 - Incentivos económicos PDA Departamento 06.26	0,00	22.452,10	22.452,10	1.371,74		
02.01.02.27 - Incentivos económicos PDA Departamento 06.27	0,00	3.650,26	3.650,26	812,17		
02.01.02.28 - Incentivos económicos PDA Departamento 06.28	0,00	440,12	440,12	146,24		
02.01.02.30 - Incentivos económicos PDA Departamento 06.30	0,00	6.258,84	6.258,84	1.596,60		
02.01.02.31 - Incentivos económicos PDA Departamento 06.31	0,00	5.717,08	5.717,08	334,57		
02.01.02.32 - Incentivos económicos PDA Departamento 06.32	0,00	3.035,14	3.035,14	430,98		
02.01.02.33 - Incentivos económicos PDA Departamento 06.33	0,00	3.760,64	3.760,64	637,80		
02.01.02.34 - Incentivos económicos PDA Departamento 06.34	0,00	6.224,27	6.224,27	1.568,73		
02.01.02.35 - Incentivos económicos PDA Departamento 06.35	0,00	5.299,41	5.299,41	55,07		
02.01.02.36 - Incentivos económicos PDA Departamento 06.36	0,00	10.747,76	10.747,76	2.080,23		
02.01.02.37 - Incentivos económicos PDA Departamento 06.37	0,00	2.662,30	2.662,30	747,81		
02.01.02.38 - Incentivos económicos PDA Departamento 06.38	0,00	3.987,98	3.987,98	338,08		
02.01.02.39 - Incentivos económicos PDA Departamento 06.39	0,00	1.057,46	1.057,46	450,17		
02.01.02.40 - Incentivos económicos PDA Departamento 06.40	0,00	2.165,43	2.165,43	449,10		
Capítulo 4	*7.900,00*	*0,00*	*7.900,00*	*0,00*		
02.01 - VICERRECTORADO DE PROFESORADO Y ORDENACIÓN ACADÉMICA	7.900,00	0,00	7.900,00	0,00		
Capítulo 6	*0,00*	*32.988,46*	*32.988,46*	*26.699,74*		
02.01 - VICERRECTORADO DE PROFESORADO Y ORDENACIÓN ACADÉMICA	0,00	3.871,56	3.871,56	3.461,28		
02.01.02.03 - Incentivos económicos PDA Departamento 06.03	0,00	571,57	571,57	571,57		
02.01.02.05 - Incentivos económicos PDA Departamento 06.05	0,00	402,33	402,33	391,85		
02.01.02.08 - Incentivos económicos PDA Departamento 06.08	0,00	1.073,55	1.073,55	1.045,60		
02.01.02.10 - Incentivos económicos PDA Departamento 06.10	0,00	502,55	502,55	489,47		
02.01.02.15 - Incentivos económicos PDA Departamento 06.15	0,00	1.241,20	1.241,20	383,01		
02.01.02.18 - Incentivos económicos PDA Departamento 06.18	0,00	3.000,00	3.000,00	1.042,65		
02.01.02.19 - Incentivos económicos PDA Departamento 06.19	0,00	1.616,31	1.616,31	1.574,24		
02.01.02.20 - Incentivos económicos PDA Departamento 06.20	0,00	995,67	995,67	969,75		
02.01.02.21 - Incentivos económicos PDA Departamento 06.21	0,00	616,34	616,34	596,97		
02.01.02.22 - Incentivos económicos PDA Departamento 06.22	0,00	987,35	987,35	961,65		
02.01.02.24 - Incentivos económicos PDA Departamento 06.24	0,00	1.470,11	1.470,11	1.431,64		
02.01.02.26 - Incentivos económicos PDA Departamento 06.26	0,00	1.756,58	1.756,58	768,36		
02.01.02.28 - Incentivos económicos PDA Departamento 06.28	0,00	349,00	349,00	336,20		
02.01.02.30 - Incentivos económicos PDA Departamento 06.30	0,00	6.433,08	6.433,08	5.335,95		
02.01.02.32 - Incentivos económicos PDA Departamento 06.32	0,00	393,25	393,25	383,01		
02.01.02.33 - Incentivos económicos PDA Departamento 06.33	0,00	3.362,67	3.362,67	3.288,33		
02.01.02.34 - Incentivos económicos PDA Departamento 06.34	0,00	1.223,75	1.223,75	594,91		
02.01.02.35 - Incentivos económicos PDA Departamento 06.35	0,00	2.148,39	2.148,39	2.113,33		
02.01.02.36 - Incentivos económicos PDA Departamento 06.36	0,00	213,50	213,50	207,94		
02.01.02.37 - Incentivos económicos PDA Departamento 06.37	0,00	294,70	294,70	287,03		
02.01.02.40 - Incentivos económicos PDA Departamento 06.40	0,00	465,00	465,00	465,00		
AGS - SECRETARÍA GENERAL	**3.960,00**	**0,00**	**3.960,00**	**2.532,92**	**-1.427,08**	**-36,04%**
Capítulo 2	*3.960,00*	*0,00*	*3.960,00*	*2.532,92*		
02.12 - SECRETARIA GENERAL	3.960,00	0,00	3.960,00	2.532,92		
AID - INFRAESTRUCTURA	**14.452.000,00**	**149.988,00**	**14.601.988,00**	**6.449.047,00**	**-8.152.941,00**	**-55,83%**
Capítulo 2	*1.725.000,00*	*174.988,00*	*1.899.988,00*	*1.702.178,95*		
04.12 - SERVICIO DE OBRAS, MANTENIMIENTO Y VIGILANCIA DE INSTALACIONES	0,00	4.511,00	4.511,00	0,00		
04.12.C1 - SOMVI: UNIDAD DE EDIFICACIONES	325.000,00	70.000,00	395.000,00	382.644,65		

B) COSTE DE LOS OBJETIVOS REALIZADOS:

-En euros-

PROGRAMA PRESUPUESTARIO - Capítulo - Orgánica	Crédito Inicial (a)	Modificación de crédito (b)	COSTE PREVISTO (Crédito Total) (c=a+b)	COSTE REALIZADO (Obligaciones reconocidas) (d)	Desviaciones Absoluta (e=d-c)	Desviaciones % (f=e/c)
04.12.C2 - SOMVI: UNIDAD DE INSTALACIONES	1.400.000,00	100.477,00	1.500.477,00	1.319.534,30		
Capítulo 6	*12.727.000,00*	*-25.000,00*	*12.702.000,00*	*4.746.868,05*		
02.08.40 - EDIFICIO I+D+i Y TIC	6.000.000,00	0,00	6.000.000,00	2.018.884,65		
04.12.04 - ADAPTACIÓN PLANTAS 2º, 3º Y 4º EN EDIF. DE LA ANTIGUA ESCUELA DE MAG	2.700.000,00	0,00	2.700.000,00	1.592.570,97		
04.12.05 - CONSTRUCCIÓN DEL EDIFICIO RECTORADO	500.000,00	-24.500,00	475.500,00	19.389,86		
04.12.15 - AMPLIACION DEL PABELLON POLIDEPORTIVO EN JAEN.	1.800.000,00	0,00	1.800.000,00	208.510,97		
04.12.16 - REHABILITACION DE LA CASA FORESTAL "TORRE DEL VINAGRE".	500.000,00	0,00	500.000,00	219.024,98		
04.12.25 - NUEVO ACCESO PEATONAL AL CAMPUS DE LAS LAGUNILLAS	70.000,00	20.500,00	90.500,00	88.810,44		
04.12.32 - ADAPTACIÓN BIBLIOTECA A CRAI	30.000,00	4.000,00	34.000,00	28.363,16		
04.12.33 - ADPTACIÓN SALIDAS EMERGENCIA EL EDIFICIO B5 Y REPARACIONES VARIAS	80.000,00	0,00	80.000,00	77.992,76		
04.12.37 - REFORMA INSTALACIÓN ELÉCTRICA DEL EDIFICIO D-3	345.000,00	0,00	345.000,00	210.285,43		
04.12.39 - REFORMA INSTALACIÓN ELÉCTRICA DEL COLEGIO MAYOR	60.000,00	40.000,00	100.000,00	50.775,62		
04.12.41 - RENOVACION DE LA INSTALACION DE CLIMATIZACION EN EDIFICIO B3 CAMPU	100.000,00	0,00	100.000,00	0,00		
04.12.42 - MOBILIARIO DE LABORATORIO PARA LOS C.E.A. EN EL EDIFICIO C-6	202.000,00	0,00	202.000,00	164.830,42		
04.12.43 - ADAPTACION ESPACIOS EN PLANTA BAJA DEL EDIFICIO ALOJAMIENTOS UNIVE	200.000,00	-170.000,00	30.000,00	0,00		
04.12.44 - ADAPTACION ZONA ARQUEOLOGIA SITUADA EN JARDIN 25 ANIVERSARIO	40.000,00	0,00	40.000,00	1.417,49		
04.12.AA - Sustitución módulos dañados en generador 2 de la instalación fotovoltaica pr	0,00	70.000,00	70.000,00	1.836,38		
04.12.C2 - SOMVI: UNIDAD DE INSTALACIONES	100.000,00	35.000,00	135.000,00	64.174,92		
AIT - UNIVERSIDAD DIGITAL	**1.732.400,00**	**420.450,13**	**2.152.850,13**	**2.009.378,21**	**-143.471,92**	**-6,66%**
Capítulo 2	*1.543.600,00*	*42.446,64*	*1.586.046,64*	*1.472.317,66*		
02.17 - VICERRECTORADO DE UNIVERSIDAD DIGITAL	193.600,00	-122.807,00	70.793,00	42.815,95		
04.10 - SERVICIO DE INFORMÁTICA	1.350.000,00	165.253,64	1.515.253,64	1.429.501,71		
Capítulo 6	*188.800,00*	*378.003,49*	*566.803,49*	*537.060,55*		
02.17 - VICERRECTORADO DE UNIVERSIDAD DIGITAL	0,00	122.807,00	122.807,00	104.214,75		
04.10 - SERVICIO DE INFORMÁTICA	188.800,00	255.196,49	443.996,49	432.845,80		
ALE - ESTUDIANTES	**626.203,00**	**174.529,36**	**800.732,36**	**752.783,99**	**-47.948,37**	**-5,99%**
Capítulo 1	*0,00*	*39.374,32*	*39.374,32*	*39.374,32*		
02.05 - SECRETARIADO DE ACCESO A LA UNIVERSIDAD Y RELACIONES CON LOS CENTROS	0,00	39.374,32	39.374,32	39.374,32		
Capítulo 2	356.003,00	115.793,27	471.796,27	460.936,17		
02.04 - VICERRECTORADO DE ESTUDIANTES	59.100,00	-3.403,23	55.696,77	53.939,14		
02.04.42 - UNIDAD DE ATENCIÓN A LAS PERSONAS CON DISCAPACIDAD	24.303,00	21.798,26	46.101,26	37.491,05		
02.05 - SECRETARIADO DE ACCESO A LA UNIVERSIDAD Y RELACIONES CON LOS CENTROS	265.000,00	97.398,24	362.398,24	362.068,35		
03.09 - COLEGIO MAYOR DOMINGO SAVIO	7.600,00	0,00	7.600,00	7.437,63		
Capítulo 4	*270.200,00*	*-564,67*	*269.635,33*	*232.721,46*		
02.04 - VICERRECTORADO DE ESTUDIANTES	261.200,00	-3.981,34	257.218,66	220.888,13		
02.04.42 - UNIDAD DE ATENCIÓN A LAS PERSONAS CON DISCAPACIDAD	0,00	3.066,67	3.066,67	2.833,33		
03.09 - COLEGIO MAYOR DOMINGO SAVIO	9.000,00	0,00	9.000,00	9.000,00		
04.01.AA - REMANENTES DE FINANCIACIÓN AFECTADA SERVICIOS GENERALES	0,00	350,00	350,00	0,00		
Capítulo 6	*0,00*	*19.926,44*	*19.926,44*	*19.752,04*		
02.04 - VICERRECTORADO DE ESTUDIANTES	0,00	6.699,00	6.699,00	6.524,60		
02.05 - SECRETARIADO DE ACCESO A LA UNIVERSIDAD Y RELACIONES CON LOS CENTROS	0,00	13.227,44	13.227,44	13.227,44		
ALI - EMPLEABILIDAD Y EMPRENDIMIENTO DEL ALUMNADO	**213.442,00**	**65.742,54**	**279.184,54**	**229.309,75**	**-49.874,79**	**-17,86%**
Capítulo 2	*62.442,00*	*27.738,13*	*90.180,13*	*15.729,11*		
02.11.06 - BECAS DE PRÁCTICAS EN EMPRESAS FINANCIADAS POR LA JUNTA DE ANDALU	5.442,00	2.324,52	7.766,52	2.601,75		
02.11.S2 - SECRETARIADO DE EMPLEABILIDAD Y EMPRENDIMIENTO DEL ALUMNADO	39.000,00	26.335,91	65.335,91	4.067,82		
02.11.VI - VICERRECTORADO DE TRANSFERENCIA DEL CONOCIMIENTO, EMPLEABILIDAD	18.000,00	-922,30	17.077,70	9.059,54		
Capítulo 3	*0,00*	*457,56*	*457,56*	*457,56*		
02.11.VI - VICERRECTORADO DE TRANSFERENCIA DEL CONOCIMIENTO, EMPLEABILIDAD	0,00	457,56	457,56	457,56		
Capítulo 4	*151.000,00*	*35.672,11*	*186.672,11*	*211.282,66*		
02.11.06 - BECAS DE PRÁCTICAS EN EMPRESAS FINANCIADAS POR LA JUNTA DE ANDALU	140.000,00	72.990,20	212.990,20	184.980,60		
02.11.07 - BECAS DE PRÁCTICAS FUNDACIÓN ONCE-CRUE UNIVERSIDADES ESPAÑOLAS	0,00	0,00	0,00	0,00		
02.11.14 - BECAS DE PRACTICAS FUNDACION CAJASUR	0,00	41.011,17	41.011,17	0,00		
02.11.18 - BECAS DE PRÁCTICAS FUNDACIÓN ONCE-CRUE UNIVERSIDADES ESPAÑOLAS 2	0,00	7.200,00	7.200,00	7.200,00		
02.11.S2 - SECRETARIADO DE EMPLEABILIDAD Y EMPRENDIMIENTO DEL ALUMNADO	0,00	-84.119,26	-84.119,26	10.782,23		
02.11.VI - VICERRECTORADO DE TRANSFERENCIA DEL CONOCIMIENTO, EMPLEABILIDAD	11.000,00	-1.410,00	9.590,00	8.319,83		
Capítulo 6	*0,00*	*1.874,74*	*1.874,74*	*1.840,42*		
02.11.VI - VICERRECTORADO DE TRANSFERENCIA DEL CONOCIMIENTO, EMPLEABILIDAD	0,00	1.874,74	1.874,74	1.840,42		
ALI1 - APOYO AL EMPRENDIMIENTO DEL ALUMNADO	**15.000,00**	**-5.675,00**	**9.325,00**	**70.407,54**	**61.082,54**	**655,04%**
Capítulo 2	*0,00*	*-5.675,00*	*-5.675,00*	*40.569,54*		
02.11.S2 - SECRETARIADO DE EMPLEABILIDAD Y EMPRENDIMIENTO DEL ALUMNADO	0,00	-5.675,00	-5.675,00	40.569,54		
Capítulo 4	15.000,00	0,00	15.000,00	29.838,00		
02.11.S2 - SECRETARIADO DE EMPLEABILIDAD Y EMPRENDIMIENTO DEL ALUMNADO	15.000,00	0,00	15.000,00	29.838,00		
Capítulo 6	*0,00*	*0,00*	*0,00*	*0,00*		
02.11.S2 - SECRETARIADO DE EMPLEABILIDAD Y EMPRENDIMIENTO DEL ALUMNADO	0,00	0,00	0,00	0,00		
ALI2 - APOYO A LA EMPLEABILIDAD POR CUENTA AJENA	**140.000,00**	**11.205,69**	**151.205,69**	**23.607,00**	**-127.598,69**	**-84,39%**
Capítulo 4	*140.000,00*	*11.205,69*	*151.205,69*	*23.607,00*		
02.11.17 - CONVOCATORIA TFM EN EMPRESAS 19-20 CEIA3 - PRÁCTICA ICARO	0,00	830,69	830,69	0,00		
02.11.AB - CONVOCATORIA TFM en Empresas 2020/2021 - PRÁCTICA ICARO	0,00	5.807,00	5.807,00	5.807,00		
02.11.S2 - SECRETARIADO DE EMPLEABILIDAD Y EMPRENDIMIENTO DEL ALUMNADO	140.000,00	3.168,00	143.168,00	17.800,00		
04.01.AA - REMANENTES DE FINANCIACIÓN AFECTADA SERVICIOS GENERALES	0,00	1.400,00	1.400,00	0,00		
C - PROYECCIÓN DE LA CULTURA Y DEPORTES	**502.600,00**	**571.078,98**	**1.073.678,98**	**550.694,31**	**-522.984,67**	**-48,71%**
Capítulo 2	*470.200,00*	*556.614,24*	*1.026.814,24*	*505.734,41*		
02.06.25 - PROYECTO ATALAYA 2016	0,00	504.486,35	504.486,35	149.242,59		
02.06.S1 - SECRETARIADO DE ACTIVIDADES CULTURALES Y DEL PROGRAMA UNIVERSITA	14.400,00	0,00	14.400,00	122,96		
02.06.S2 - SECRETARIADO DE PROYECCIÓN DE LA CULTURA	150.500,00	0,00	150.500,00	4.198,36		
02.06.VI - VICERRECTORADO DE PROYECCIÓN DE LA CULTURA Y DEPORTES	36.700,00	-5.200,00	31.500,00	31.490,39		

B) COSTE DE LOS OBJETIVOS REALIZADOS:

-En euros-

PROGRAMA PRESUPUESTARIO - Capítulo - Orgánica	Crédito Inicial (a)	Modificación de crédito (b)	COSTE PREVISTO (Crédito Total) (c=a+b)	COSTE REALIZADO (Obligaciones reconocidas) (d)	Desviaciones Absoluta (e=d-c)	Desviaciones % (f=e/c)
02.07 - VICERR. PROYECCIÓN DE LA CULTURA Y DEPORTES: PUBLICACIONES	128.900,00	32.651,62	161.551,62	157.995,49		
04.08 - SERVICIO DE DEPORTES	139.700,00	24.676,27	164.376,27	162.684,62		
Capítulo 4	*16.400,00*	*15.359,87*	*31.759,87*	*30.399,43*		
02.06.VI - VICERRECTORADO DE PROYECCIÓN DE LA CULTURA Y DEPORTES	12.600,00	15.330,46	27.930,46	26.571,57		
02.07 - VICERR. PROYECCIÓN DE LA CULTURA Y DEPORTES: PUBLICACIONES	3.800,00	29,41	3.829,41	3.827,86		
Capítulo 6	*16.000,00*	*-895,13*	*15.104,87*	*14.560,47*		
02.06.25 - PROYECTO ATALAYA 2016	0,00	181,14	181,14	0,00		
02.06.VI - VICERRECTORADO DE PROYECCIÓN DE LA CULTURA Y DEPORTES	16.000,00	-8.400,00	7.600,00	7.440,24		
04.08 - SERVICIO DE DEPORTES	0,00	7.323,73	7.323,73	7.120,23		
CECC - CINE	**0,00**	**0,00**	**0,00**	**5.750,19**	**5.750,19**	**#¡DIV/0!**
Capítulo 2	*0,00*	*0,00*	*0,00*	*5.750,19*		
02.06.S1 - SECRETARIADO DE ACTIVIDADES CULTURALES Y DEL PROGRAMA UNIVERSITA	0,00	0,00	0,00	5.750,19		
CECD - DANZA	**0,00**	**0,00**	**0,00**	**66,50**	**66,50**	**#¡DIV/0!**
Capítulo 2	*0,00*	*0,00*	*0,00*	*66,50*		
02.06.S1 - SECRETARIADO DE ACTIVIDADES CULTURALES Y DEL PROGRAMA UNIVERSITA	0,00	0,00	0,00	66,50		
CECE - EXPOSICIONES	**0,00**	**-1.730,46**	**-1.730,46**	**98.427,27**	**100.157,73**	**-5787,93%**
Capítulo 2	*0,00*	*-11.330,46*	*-11.330,46*	*88.827,27*		
02.06.S2 - SECRETARIADO DE PROYECCIÓN DE LA CULTURA	0,00	-11.330,46	-11.330,46	88.827,27		
Capítulo 4	0,00	9.600,00	9.600,00	9.600,00		
02.06.S2 - SECRETARIADO DE PROYECCIÓN DE LA CULTURA	0,00	9.600,00	9.600,00	9.600,00		
CECF - ITINERARIOS CULTURALES	**0,00**	**0,00**	**0,00**	**53,34**	**53,34**	**#¡DIV/0!**
Capítulo 2	*0,00*	*0,00*	*0,00*	*53,34*		
02.06.S2 - SECRETARIADO DE PROYECCIÓN DE LA CULTURA	0,00	0,00	0,00	53,34		
CECL - LITERATURA	**0,00**	**0,00**	**0,00**	**7.447,01**	**7.447,01**	**#¡DIV/0!**
Capítulo 2	*0,00*	*0,00*	*0,00*	*7.447,01*		
02.06.S1 - SECRETARIADO DE ACTIVIDADES CULTURALES Y DEL PROGRAMA UNIVERSITA	0,00	0,00	0,00	7.447,01		
CECM - MÚSICA	**0,00**	**13.264,46**	**13.264,46**	**46.688,27**	**33.423,81**	**251,98%**
Capítulo 2	*0,00*	*13.264,46*	*13.264,46*	*46.688,27*		
01.04.03 - CONCIERTO ORQUESTA VIENA	0,00	13.264,46	13.264,46	9.952,49		
02.06.S2 - SECRETARIADO DE PROYECCIÓN DE LA CULTURA	0,00	0,00	0,00	36.735,78		
CECP - PREMIOS	**0,00**	**780,00**	**780,00**	**6.810,05**	**6.030,05**	**773,08%**
Capítulo 2	*0,00*	*-2.220,00*	*-2.220,00*	*3.810,05*		
02.06.S1 - SECRETARIADO DE ACTIVIDADES CULTURALES Y DEL PROGRAMA UNIVERSITA	0,00	0,00	0,00	900,00		
02.06.S2 - SECRETARIADO DE PROYECCIÓN DE LA CULTURA	0,00	-3.000,00	-3.000,00	2.910,05		
03.10.AI - Premio Health & Flavours	0,00	780,00	780,00	0,00		
Capítulo 4	0,00	3.000,00	3.000,00	3.000,00		
02.06.S2 - SECRETARIADO DE PROYECCIÓN DE LA CULTURA	0,00	3.000,00	3.000,00	3.000,00		
CECR - PROGRAMACIÓN CULTURAL	**0,00**	**0,00**	**0,00**	**1.773,77**	**1.773,77**	**#¡DIV/0!**
Capítulo 2	*0,00*	*0,00*	*0,00*	*1.773,77*		
02.06.S2 - SECRETARIADO DE PROYECCIÓN DE LA CULTURA	0,00	0,00	0,00	1.773,77		
CEM - PROGRAMA UNIVERSITARIO DE MAYORES	**58.500,00**	**-3.000,00**	**55.500,00**	**49.391,13**	**-6.108,87**	**-11,01%**
Capítulo 2	*58.500,00*	*-3.000,00*	*55.500,00*	*49.391,13*		
02.06.S1 - SECRETARIADO DE ACTIVIDADES CULTURALES Y DEL PROGRAMA UNIVERSITA	58.500,00	-7.857,52	50.642,48	49.391,13		
04.01.AA - REMANENTES DE FINANCIACIÓN AFECTADA SERVICIOS GENERALES	0,00	4.857,52	4.857,52	0,00		
EEE - COORDINACIÓN Y CALIDAD DE LAS ENSEÑANZAS	**319.500,00**	**-70.333,33**	**249.166,67**	**85.850,85**	**-163.315,82**	**-65,54%**
Capítulo 1	*0,00*	*4.500,00*	*4.500,00*	*4.500,00*		
02.02 - VICERRECTORADO DE COORDINACIÓN Y CALIDAD DE LAS ENSEÑANZAS	0,00	4.500,00	4.500,00	4.500,00		
Capítulo 2	*267.500,00*	*-74.833,33*	*192.666,67*	*29.350,85*		
02.02 - VICERRECTORADO DE COORDINACIÓN Y CALIDAD DE LAS ENSEÑANZAS	192.300,00	-29.267,11	163.032,89	28.738,25		
03.19 - CENTRO DE FORMACION PERMANENTE Y FORMACION COMPLEMENTARIA	75.200,00	-45.566,22	29.633,78	612,60		
Capítulo 4	*52.000,00*	*0,00*	*52.000,00*	*52.000,00*		
02.02 - VICERRECTORADO DE COORDINACIÓN Y CALIDAD DE LAS ENSEÑANZAS	52.000,00	0,00	52.000,00	52.000,00		
EID0.1 - PLAN DE INNOVACIÓN Y MEJORA DOCENTE 2020/2021	**0,00**	**93.005,46**	**93.005,46**	**27.432,61**	**-65.572,85**	**-70,50%**
Capítulo 2	*0,00*	*85.669,16*	*85.669,16*	*20.578,46*		
06.02.00.00.ID - PROYECTO INNOVACIÓN DOCENTE: BIOLOGÍA ANIMAL, BIOLOGÍA VEGE	0,00	1.638,28	1.638,28	748,26		
06.03.00.00.ID - PROYECTO INNOVACIÓN DOCENTE: BIOLOGÍA EXPERIMENTAL	0,00	600,00	600,00	0,00		
06.05.00.00.ID - PROYECTO INNOVACIÓN DOCENTE: DERECHO CIVIL, DERECHO FINANCI	0,00	1.304,00	1.304,00	0,00		
06.09.00.00.ID - PROYECTO INNOVACIÓN DOCENTE: DIDÁCTICA DE LA EXPRESIÓN MUSI	0,00	3.593,45	3.593,45	763,03		
06.10.00.00.ID - PROYECTO INNOVACIÓN DOCENTE: ECONOMÍA	0,00	1.855,67	1.855,67	313,00		
06.12.00.00.ID - PROYECTO INNOVACIÓN DOCENTE: ESTADÍSTICA E INVESTIGACIÓN OPE	0,00	3.002,07	3.002,07	2.402,65		
06.13.00.00.ID - PROYECTO INNOVACIÓN DOCENTE: INGENIERÍA GRÁFICA, DISEÑO Y PR	0,00	1.348,96	1.348,96	0,00		
06.14.00.00.ID - PROYECTO INNOVACIÓN DOCENTE: FILOLOGÍA ESPAÑOLA	0,00	5.441,77	5.441,77	1.392,94		
06.15.00.00.ID - PROYECTO INNOVACIÓN DOCENTE: FILOLOGÍA INGLESA	0,00	906,00	906,00	200,00		
06.16.00.00.ID - PROYECTO INNOVACIÓN DOCENTE: FÍSICA	0,00	450,00	450,00	0,00		
06.18.00.00.ID - PROYECTO INNOVACIÓN DOCENTE: INFORMÁTICA	0,00	2.400,00	2.400,00	0,00		
06.19.00.00.ID - PROYECTO INNOVACIÓN DOCENTE: INGENIERÍA CARTOGRÁFICA, GEOD	0,00	700,00	700,00	0,00		
06.20.00.00.ID - PROYECTO INNOVACIÓN DOCENTE: INGENIERÍA ELÉCTRICA	0,00	1.832,00	1.832,00	0,00		
06.21.00.00.ID - PROYECTO INNOVACIÓN DOCENTE: INGENIERÍA MECÁNICA Y MINERA	0,00	3.521,63	3.521,63	1.221,18		
06.22.00.00.ID - PROYECTO INNOVACIÓN DOCENTE: INGENIERÍA QUÍMICA, AMBIENTAL	0,00	3.674,31	3.674,31	0,00		
06.23.00.00.ID - PROYECTO INNOVACIÓN DOCENTE: LENGUAS Y CULTURAS MEDITERRÁI	0,00	800,00	800,00	0,00		
06.24.00.00.ID - PROYECTO INNOVACIÓN DOCENTE: MATEMÁTICAS	0,00	2.400,00	2.400,00	535,39		
06.25.00.00.ID - PROYECTO INNOVACIÓN DOCENTE: PEDAGOGÍA	0,00	9.432,36	9.432,36	3.031,51		
06.26.00.00.ID - PROYECTO INNOVACIÓN DOCENTE: PSICOLOGÍA	0,00	6.468,58	6.468,58	2.866,11		
06.27.00.00.ID - PROYECTO INNOVACIÓN DOCENTE: QUÍMICA FÍSICA Y ANALÍTICA	0,00	1.000,00	1.000,00	0,00		

B) COSTE DE LOS OBJETIVOS REALIZADOS:

-En euros-

PROGRAMA PRESUPUESTARIO - Capítulo - Orgánica	Crédito Inicial (a)	Modificación de crédito (b)	COSTE PREVISTO (Crédito Total) (c=a+b)	COSTE REALIZADO (Obligaciones reconocidas) (d)	Desviaciones Absoluta (e=d-c)	Desviaciones % (f=e/c)
06.30.00.00.ID - PROYECTO INNOVACIÓN DOCENTE: CIENCIAS DE LA SALUD	0,00	3.125,23	3.125,23	494,52		
06.31.00.00.ID - PROYECTO INNOVACIÓN DOCENTE: PATRIMONIO HISTÓRICO	0,00	2.424,00	2.424,00	0,00		
06.32.00.00.ID - PROYECTO INNOVACIÓN DOCENTE: ANTROPOLOGÍA, GEOGRAFÍA E HIS	0,00	6.245,01	6.245,01	870,51		
06.33.00.00.ID - PROYECTO INNOVACIÓN DOCENTE: INGENIERÍA ELECTRÓNICA Y AUTOM	0,00	4.720,00	4.720,00	1.945,66		
06.34.00.00.ID - PROYECTO INNOVACIÓN DOCENTE: INGENIERÍA DE TELECOMUNICACIÓ	0,00	2.696,00	2.696,00	852,59		
06.35.00.00.ID - PROYECTO INNOVACIÓN DOCENTE: ENFERMERÍA	0,00	6.485,84	6.485,84	80,57		
06.36.00.00.ID - PROYECTO INNOVACIÓN DOCENTE: ORGANIZACIÓN DE EMPRESAS, MA	0,00	5.874,00	5.874,00	1.568,88		
06.37.00.00.ID - PROYECTO INNOVACIÓN DOCENTE: ECONOMÍA FINANCIERA Y CONTAB	0,00	400,00	400,00	400,00		
06.38.00.00.ID - PROYECTO INNOVACIÓN DOCENTE: DERECHO PÚBLICO Y DERECHO PRI	0,00	480,00	480,00	471,66		
06.40.00.00.ID - PROYECTO INNOVACIÓN DOCENTE: DERECHO PÚBLICO Y COMÚN EURC	0,00	850,00	850,00	420,00		
Capítulo 4	*0,00*	*5.204,19*	*5.204,19*	*5.003,67*		
06.02.00.00.ID - PROYECTO INNOVACIÓN DOCENTE: BIOLOGÍA ANIMAL, BIOLOGÍA VEGE	0,00	419,32	419,32	419,32		
06.09.00.00.ID - PROYECTO INNOVACIÓN DOCENTE: DIDÁCTICA DE LA EXPRESIÓN MUSI	0,00	194,05	194,05	0,00		
06.10.00.00.ID - PROYECTO INNOVACIÓN DOCENTE: ECONOMÍA	0,00	516,82	516,82	516,82		
06.13.00.00.ID - PROYECTO INNOVACIÓN DOCENTE: INGENIERÍA GRÁFICA, DISEÑO Y PR	0,00	1.250,00	1.250,00	1.250,00		
06.15.00.00.ID - PROYECTO INNOVACIÓN DOCENTE: FILOLOGÍA INGLESA	0,00	1.294,00	1.294,00	1.292,05		
06.21.00.00.ID - PROYECTO INNOVACIÓN DOCENTE: INGENIERÍA MECÁNICA Y MINERA	0,00	516,82	516,82	516,82		
06.22.00.00.ID - PROYECTO INNOVACIÓN DOCENTE: INGENIERÍA QUÍMICA, AMBIENTAL	0,00	188,41	188,41	183,89		
06.26.00.00.ID - PROYECTO INNOVACIÓN DOCENTE: PSICOLOGÍA	0,00	824,77	824,77	824,77		
Capítulo 6	*0,00*	*2.132,11*	*2.132,11*	*1.850,48*		
06.09.00.00.ID - PROYECTO INNOVACIÓN DOCENTE: DIDÁCTICA DE LA EXPRESIÓN MUSI	0,00	318,12	318,12	302,80		
06.12.00.00.ID - PROYECTO INNOVACIÓN DOCENTE: ESTADÍSTICA E INVESTIGACIÓN OPE	0,00	747,93	747,93	728,46		
06.30.00.00.ID - PROYECTO INNOVACIÓN DOCENTE: CIENCIAS DE LA SALUD	0,00	499,90	499,90	499,90		
06.35.00.00.ID - PROYECTO INNOVACIÓN DOCENTE: ENFERMERÍA	0,00	566,16	566,16	319,32		
EID1.2 - PLAN DE INNOVACIÓN Y MEJORA DOCENTE 2021/2022	**65.000,00**	**-28.096,00**	**36.904,00**	**0,00**	**-36.904,00**	**-100,00%**
Capítulo 2	*65.000,00*	*-28.096,00*	*36.904,00*	*0,00*		
02.02 - VICERRECTORADO DE COORDINACIÓN Y CALIDAD DE LAS ENSEÑANZAS	65.000,00	-28.096,00	36.904,00	0,00		
EMO - ENSEÑANZA MASTER OFICIAL	**581.900,00**	**-522.822,29**	**59.077,71**	**55.413,62**	**-3.664,09**	**-6,20%**
Capítulo 2	*531.900,00*	*-486.878,29*	*45.021,71*	*41.358,21*		
03.15 - CENTRO DE ESTUDIOS DE POSTGRADO	531.900,00	-486.878,29	45.021,71	41.358,21		
Capítulo 4	*50.000,00*	*-35.944,00*	*14.056,00*	*14.055,41*		
03.15 - CENTRO DE ESTUDIOS DE POSTGRADO	50.000,00	-35.944,00	14.056,00	14.055,41		
EMO1 - MÁSTER OFICIAL: PERSONAL AJENO UJA	**0,00**	**542.721,12**	**542.721,12**	**435.136,25**	**-107.584,87**	**-19,82%**
Capítulo 2	*0,00*	*542.721,12*	*542.721,12*	*435.136,25*		
03.15.01 - MÁSTER EN OLIVAR, ACEITE DE OLIVA Y SALUD	0,00	11.215,79	11.215,79	8.131,11		
03.15.03 - MÁSTER EN SEGURIDAD DE LOS ALIMENTOS	0,00	2.832,80	2.832,80	1.480,00		
03.15.04 - MÁSTER EN BIOTECNOLOGÍA Y BIOMEDICINA	0,00	3.350,42	3.350,42	2.960,19		
03.15.07 - MÁSTER EN MARKETING Y COMPORTAMIENTO DE CONSUMIDOR	0,00	1.300,44	1.300,44	650,32		
03.15.08 - MÁSTER EN DEPENDENCIA E IGUALDAD EN LA AUTONOMÍA PERSONAL	0,00	12.524,33	12.524,33	11.804,55		
03.15.10 - MÁSTER EN INVESTIGACIÓN Y DOCENCIA EN CIENCIAS DE ACTIVIDAD FÍSICA Y	0,00	11.832,10	11.832,10	5.893,24		
03.15.11 - MÁSTER EN GERONTOLOGÍA SOCIAL, LONGEVIDAD, SALUD Y CALIDAD	0,00	10.600,54	10.600,54	4.232,79		
03.15.12 - MÁSTER EN INVESTIGACIÓN E INNOVACIÓN EN SALUD, CUIDADOS Y CALIDAD	0,00	5.071,68	5.071,68	3.921,08		
03.15.19 - MÁSTER EN ECONOMIA Y DESARROLLO REGIONAL	0,00	16.890,67	16.890,67	5.221,43		
03.15.22 - MÁSTER DE SECUNDARIA	0,00	105.091,80	105.091,80	103.625,00		
03.15.23 - MÁSTER EN PREVENCIÓN DE RIESGOS LABORALES	0,00	26.813,18	26.813,18	26.342,87		
03.15.24 - MÁSTER EN ADMINISTRACIÓN DE EMPRESAS	0,00	8.651,24	8.651,24	8.199,18		
03.15.25 - MÁSTER EN INGENIERÍA DEL TRANSPORTE TERRESTRE Y LOGÍSTICA	0,00	11.414,96	11.414,96	7.846,22		
03.15.26 - MÁSTER EN INVESTIGACIÓN EN ARTES, MÚSICA Y EDUCACIÓN ESTÉTICA	0,00	21.594,27	21.594,27	21.304,64		
03.15.28 - MÁSTER EN ESTUDIOS AVANZADOS EN PATRIMONIO CULTURAL:. HISTORIA, A	0,00	8.660,00	8.660,00	6.066,50		
03.15.31 - MÁSTER EN ENFERMERÍA DE CUIDADOS CRÍTICOS, URGENCIAS Y EMERGENCI	0,00	8.347,25	8.347,25	8.330,65		
03.15.32 - MÁSTER EN JUSTICIA PENAL Y SISTEMA PENITENCIARIO	0,00	5.238,24	5.238,24	4.913,66		
03.15.34 - MÁSTER EN ABOGACÍA	0,00	24.862,56	24.862,56	24.500,00		
03.15.36 - MÁSTER EN PSICOLOGÍA GENERAL SANITARIA	0,00	10.531,28	10.531,28	8.700,00		
03.15.37 - MÁSTER EN LENGUA ESPAÑOLA Y LITERATURA: INVESTIGACIÓNY APLICACION	0,00	22.393,09	22.393,09	21.897,68		
03.15.38 - MÁSTER EN ONLINE EN ENGLISH STUDIES (OMiES) / ESTUDIOS INGLESES	0,00	31.253,86	31.253,86	30.052,63		
03.15.40 - MÁSTER EN INTERVENCIÓN ASISTIDA CON ANIMALES (INTERUNIVERSITARIO (	0,00	24.265,27	24.265,27	8.387,67		
03.15.41 - MÁSTER EN PSICOLOGÍA POSITIVA	0,00	10.292,25	10.292,25	9.783,57		
03.15.42 - MASTER EN PLANIFICACION Y GESTION SOSTENIBLE DEL TURISMO (INTERUNI	0,00	9.600,00	9.600,00	6.000,00		
03.15.44 - MÁSTER EN INGENIERÍA DE LOS MATERIALES Y CONSTRUCCIÓN SOSTENIBLE	0,00	14.722,82	14.722,82	10.802,46		
03.15.45 - MÁSTER EN ANÁLISIS CRÍTICO EN LAS DESIGUALDADES DE GÉNERO E INTERVE	0,00	12.604,15	12.604,15	10.853,34		
03.15.47 - MÁSTER UNIVERSITARIO EN ANÁLISIS, CONSERVACIÓN Y RESTAURACIÓN DE (	0,00	1.118,00	1.118,00	683,67		
03.15.48 - MÁSTER UNIVERSITARIO EN DERECHO PÚBLICO Y DE LA ADMINISTRACIÓN PÚ	0,00	3.000,00	3.000,00	0,00		
03.15.49 - MÁSTER UNIVERSITARIO EN DIRECCIÓN, GESTIÓN Y EMPRENDIMIENTO EN CE	0,00	14.882,17	14.882,17	6.819,59		
03.15.60 - MÁSTER UNIVERSITARIO EN INGENIERÍA MECATRÓNICA	0,00	11.029,06	11.029,06	3.822,17		
03.15.61 - MÁSTER UNIVERSITARIO EN SEGURIDAD INFORMÁTICA	0,00	6.122,00	6.122,00	4.447,67		
03.15.62 - MASTER UNIVERSITARIO EN INDUSTRIA CONECTADA	0,00	10.796,86	10.796,86	7.558,10		
03.15.63 - MASTER UNIVERSITARIO EN ENSEÑANZA BILINGÜE Y AICLE	0,00	35.482,41	35.482,41	35.445,65		
03.15.64 - MASTER UNIVERSITARIO GEOMATICA Y GEOINFORMACION	0,00	12.166,50	12.166,50	5.573,46		
03.15.65 - MASTER EN INGENIERIA GEODESICA Y GEOFISICA APLICADA	0,00	12.169,13	12.169,13	8.088,51		
03.15.AA - MASTER EN ARQUEOLOGIA DE LOS PAISAJES CULTURALES	0,00	2.500,00	2.500,00	296,65		
03.15.AB - MASTER EN INGENIERIA DE LOS SISTEMAS FOTOVOLTAICOS	0,00	1.500,00	1.500,00	500,00		
EMO2 - MÁSTER OFICIAL: OTROS GASTOS	**0,00**	**105.583,18**	**105.583,18**	**68.551,26**	**-37.031,92**	**-35,07%**
Capítulo 2	*0,00*	*81.950,30*	*81.950,30*	*45.043,93*		
03.15.01 - MÁSTER EN OLIVAR, ACEITE DE OLIVA Y SALUD	0,00	1.996,78	1.996,78	1.124,06		
03.15.03 - MÁSTER EN SEGURIDAD DE LOS ALIMENTOS	0,00	4.195,88	4.195,88	4.186,55		
03.15.04 - MÁSTER EN BIOTECNOLOGÍA Y BIOMEDICINA	0,00	5.922,82	5.922,82	5.922,82		
03.15.07 - MÁSTER EN MARKETING Y COMPORTAMIENTO DE CONSUMIDOR	0,00	1.259,53	1.259,53	382,29		

B) COSTE DE LOS OBJETIVOS REALIZADOS:

-En euros-

PROGRAMA PRESUPUESTARIO - Capítulo - Orgánica	Crédito Inicial (a)	Modificación de crédito (b)	COSTE PREVISTO (Crédito Total) (c=a+b)	COSTE REALIZADO (Obligaciones reconocidas) (d)	Desviaciones Absoluta (e=d-c)	Desviaciones % (f=e/c)
03.15.08 - MÁSTER EN DEPENDENCIA E IGUALDAD EN LA AUTONOMÍA PERSONAL	0,00	2.082,34	2.082,34	2.000,80		
03.15.10 - MÁSTER EN INVESTIGACIÓN Y DOCENCIA EN CIENCIAS DE ACTIVIDAD FÍSICA Y	0,00	5.439,52	5.439,52	5.435,81		
03.15.11 - MÁSTER EN GERONTOLOGÍA SOCIAL, LONGEVIDAD, SALUD Y CALIDAD	0,00	2.923,50	2.923,50	599,16		
03.15.12 - MÁSTER EN INVESTIGACIÓN E INNOVACIÓN EN SALUD, CUIDADOS Y CALIDAD	0,00	1.411,08	1.411,08	756,25		
03.15.19 - MÁSTER EN ECONOMIA Y DESARROLLO REGIONAL	0,00	669,89	669,89	509,81		
03.15.20 - MÁSTER EN ENERGÍAS RENOVABLES	0,00	3.064,37	3.064,37	195,02		
03.15.22 - MÁSTER DE SECUNDARIA	0,00	226,53	226,53	141,00		
03.15.23 - MÁSTER EN PREVENCIÓN DE RIESGOS LABORALES	0,00	400,00	400,00	400,00		
03.15.24 - MÁSTER EN ADMINISTRACIÓN DE EMPRESAS	0,00	1.201,00	1.201,00	928,95		
03.15.25 - MÁSTER EN INGENIERÍA DEL TRANSPORTE TERRESTRE Y LOGÍSTICA	0,00	2.879,00	2.879,00	2.332,69		
03.15.26 - MÁSTER EN INVESTIGACIÓN EN ARTES, MÚSICA Y EDUCACIÓN ESTÉTICA	0,00	748,32	748,32	748,32		
03.15.28 - MÁSTER EN ESTUDIOS AVANZADOS EN PATRIMONIO CULTURAL:. HISTORIA, A	0,00	2.895,70	2.895,70	214,00		
03.15.29 - MASTER EN QUIMICA APLICADA (INTERUNIVERSITARIO)	0,00	1.321,16	1.321,16	1.186,34		
03.15.31 - MÁSTER EN ENFERMERÍA DE CUIDADOS CRÍTICOS, URGENCIAS Y EMERGENCI.	0,00	4.700,44	4.700,44	4.599,34		
03.15.32 - MÁSTER EN JUSTICIA PENAL Y SISTEMA PENITENCIARIO	0,00	2.236,09	2.236,09	200,44		
03.15.34 - MÁSTER EN ABOGACÍA	0,00	100,00	100,00	0,00		
03.15.36 - MÁSTER EN PSICOLOGÍA GENERAL SANITARIA	0,00	1.782,49	1.782,49	1.614,26		
03.15.37 - MÁSTER EN LENGUA ESPAÑOLA Y LITERATURA: INVESTIGACIÓNY APLICACION	0,00	838,09	838,09	0,00		
03.15.38 - MÁSTER EN ONLINE EN ENGLISH STUDIES (OMiES) / ESTUDIOS INGLESES	0,00	23,54	23,54	23,54		
03.15.40 - MÁSTER EN INTERVENCIÓN ASISTIDA CON ANIMALES (INTERUNIVERSITARIO (	0,00	2.337,27	2.337,27	2.160,01		
03.15.41 - MÁSTER EN PSICOLOGÍA POSITIVA	0,00	2.098,09	2.098,09	672,50		
03.15.42 - MASTER EN PLANIFICACION Y GESTION SOSTENIBLE DEL TURISMO (INTERUNI	0,00	2.000,00	2.000,00	0,00		
03.15.44 - MÁSTER EN INGENIERÍA DE LOS MATERIALES Y CONSTRUCCIÓN SOSTENIBLE	0,00	2.508,65	2.508,65	252,02		
03.15.45 - MÁSTER EN ANÁLISIS CRÍTICO EN LAS DESIGUALDADES DE GÉNERO E INTERVE	0,00	3.000,00	3.000,00	200,56		
03.15.46 - MÁSTER UNIVERSITARIO EN ANÁLISIS HISTÓRICO DEL MUNDO ACTUAL (INTEI	0,00	1.500,00	1.500,00	0,00		
03.15.47 - MÁSTER UNIVERSITARIO EN ANÁLISIS, CONSERVACIÓN Y RESTAURACIÓN DE (	0,00	3.267,00	3.267,00	3.266,20		
03.15.48 - MÁSTER UNIVERSITARIO EN DERECHO PÚBLICO Y DE LA ADMINISTRACIÓN PÚ	0,00	2.000,00	2.000,00	0,00		
03.15.49 - MÁSTER UNIVERSITARIO EN DIRECCIÓN, GESTIÓN Y EMPRENDIMIENTO EN CE	0,00	2.911,10	2.911,10	124,70		
03.15.60 - MÁSTER UNIVERSITARIO EN INGENIERÍA MECATRÓNICA	0,00	1.766,25	1.766,25	0,00		
03.15.61 - MÁSTER UNIVERSITARIO EN SEGURIDAD INFORMÁTICA	0,00	2.000,00	2.000,00	291,61		
03.15.62 - MASTER UNIVERSITARIO EN INDUSTRIA CONECTADA	0,00	2.917,50	2.917,50	186,29		
03.15.63 - MASTER UNIVERSITARIO EN ENSEÑANZA BILINGÜE Y AICLE	0,00	108,40	108,40	108,40		
03.15.64 - MASTER UNIVERSITARIO GEOMATICA Y GEOINFORMACION	0,00	2.967,45	2.967,45	2.344,89		
03.15.65 - MASTER EN INGENIERIA GEODESICA Y GEOFISICA APLICADA	0,00	1.750,52	1.750,52	1.700,30		
03.15.AA - MASTER EN ARQUEOLOGIA DE LOS PAISAJES CULTURALES	0,00	500,00	500,00	235,00		
Capítulo 4	*0,00*	*6.448,00*	*6.448,00*	*6.375,16*		
03.15.20 - MÁSTER EN ENERGÍAS RENOVABLES	0,00	6.448,00	6.448,00	6.375,16		
Capítulo 6	0,00	17.184,88	17.184,88	17.132,17		
03.15.31 - MÁSTER EN ENFERMERÍA DE CUIDADOS CRÍTICOS, URGENCIAS Y EMERGENCI.	0,00	17.184,88	17.184,88	17.132,17		
EQD - EQUIPAMIENTO DOCENTE	**381.600,00**	**22.277,85**	**403.877,85**	**398.060,02**	**-5.817,83**	**-1,44%**
Capítulo 2	*12.000,00*	*53.966,34*	*65.966,34*	*65.061,06*		
02.08.99 - EQUIPAMIENTO DOCENTE PARA DEPARTAMENTOS	12.000,00	12.800,00	24.800,00	24.377,96		
06.03.00.00 - BIOLOGIA EXPERIMENTAL	0,00	1.567,95	1.567,95	1.567,94		
06.13.00.00 - INGENIERIA GRAFICA, DISEÑO Y PROYECTOS	0,00	16.652,87	16.652,87	16.171,65		
06.16.00.00 - FISICA	0,00	575,95	575,95	575,95		
06.17.00.00 - GEOLOGIA	0,00	6.753,26	6.753,26	6.753,26		
06.19.00.00 - INGENIERIA CARTOGRAFICA, GEODESICA Y FOTOGRAMETRIA	0,00	9.445,49	9.445,49	9.445,49		
06.24.00.00 - MATEMATICAS	0,00	1.125,47	1.125,47	1.125,46		
06.25.00.00 - PEDAGOGIA	0,00	160,00	160,00	158,00		
06.30.00.00 - CIENCIAS DE LA SALUD	0,00	4.885,35	4.885,35	4.885,35		
Capítulo 6	*369.600,00*	*-31.688,49*	*337.911,51*	*332.998,96*		
02.08.99 - EQUIPAMIENTO DOCENTE PARA DEPARTAMENTOS	369.600,00	-299.362,77	70.237,23	68.718,03		
06.02.00.00 - BIOLOGIA ANIMAL, BIOLOGIA VEGETAL Y ECOLOGIA	0,00	21.042,10	21.042,10	20.847,58		
06.03.00.00 - BIOLOGIA EXPERIMENTAL	0,00	18.331,37	18.331,37	17.859,39		
06.09.00.00 - DIDACTICA DE LA EXPRESION MUSICAL, PLASTICA Y CORPORAL	0,00	23.912,10	23.912,10	23.912,09		
06.13.00.00 - INGENIERIA GRAFICA, DISEÑO Y PROYECTOS	0,00	2.810,83	2.810,83	2.550,68		
06.16.00.00 - FISICA	0,00	2.849,21	2.849,21	2.849,21		
06.17.00.00 - GEOLOGIA	0,00	8.124,53	8.124,53	8.075,49		
06.19.00.00 - INGENIERIA CARTOGRAFICA, GEODESICA Y FOTOGRAMETRIA	0,00	12.039,50	12.039,50	12.039,50		
06.20.00.00 - INGENIERIA ELECTRICA	0,00	18.887,30	18.887,30	18.245,05		
06.21.00.00 - INGENIERIA MECANICA Y MINERA	0,00	26.155,95	26.155,95	26.155,95		
06.22.00.00 - INGENIERIA QUIMICA, AMBIENTAL Y DE LOS MATERIALES	0,00	15.086,47	15.086,47	15.052,24		
06.24.00.00 - MATEMATICAS	0,00	10,53	10,53	0,00		
06.25.00.00 - PEDAGOGIA	0,00	6.975,61	6.975,61	6.971,02		
06.26.00.00 - PSICOLOGIA	0,00	1.817,42	1.817,42	1.817,42		
06.27.00.00 - QUIMICA FISICA Y ANALITICA	0,00	17.699,06	17.699,06	16.182,16		
06.28.00.00 - QUIMICA INORGANICA Y ORGANICA	0,00	10.626,40	10.626,40	10.626,15		
06.30.00.00 - CIENCIAS DE LA SALUD	0,00	21.949,44	21.949,44	21.949,39		
06.33.00.00 - INGENIERIA ELECTRONICA Y AUTOMATICA	0,00	19.238,00	19.238,00	19.238,00		
06.34.00.00 - INGENIERIA DE TELECOMUNICACIONES	0,00	12.335,27	12.335,27	12.126,42		
06.35.00.00 - ENFERMERIA	0,00	27.783,19	27.783,19	27.783,19		
IBG1.2 - ACCIÓN 1 PAIUJA 2021 - 2022	**690.260,00**	**-14.715,87**	**675.544,13**	**97.142,78**	**-578.401,35**	**-85,62%**
Capítulo 6	*690.260,00*	*-14.715,87*	*675.544,13*	*97.142,78*		
02.03 - VICERRECTORADO DE INVESTIGACIÓN	690.260,00	-689.657,68	602,32	0,00		
03.11.1A - ACCIÓN 1 PAIUJA 2021-2022: EI_TEP8_2021	0,00	3.797,57	3.797,57	1.000,47		
06.02.00.63.1A - ACCIÓN 1 PAIUJA 2021-2022: RNM350_2021	0,00	1.769,81	1.769,81	0,00		
06.02.02.20.1A - ACCIÓN 1 PAIUJA 2021-2022: RNM300_2021	0,00	6.063,27	6.063,27	32,93		
06.02.02.20.1B - ACCIÓN 1 PAIUJA 2021-2022: RNM354_2021	0,00	6.063,27	6.063,27	0,00		

B) COSTE DE LOS OBJETIVOS REALIZADOS:

-En euros-

PROGRAMA PRESUPUESTARIO - Capítulo - Orgánica	Crédito Inicial (a)	Modificación de crédito (b)	COSTE PREVISTO (Crédito Total) (c=a+b)	COSTE REALIZADO (Obligaciones reconocidas) (d)	Desviaciones	
					Absoluta (e=d-c)	% (f=e/c)
06.02.02.20.1C - ACCIÓN 1 PAIUJA 2021-2022: EI_RNM4_2021	0,00	3.656,05	3.656,05	2.930,54		
06.02.08.19.1A - ACCIÓN 1 PAIUJA 2021-2022: BIO294_2021	0,00	9.214,05	9.214,05	0,00		
06.02.08.19.1B - ACCIÓN 1 PAIUJA 2021-2022: RNM175_2021	0,00	3.152,70	3.152,70	0,00		
06.02.08.19.1C - ACCIÓN 1 PAIUJA 2021-2022: EI_RNM2_2021	0,00	16.095,83	16.095,83	1.365,59		
06.03.00.50.1A - ACCIÓN 1 PAIUJA 2021-2022: BIO184_2021	0,00	10.330,04	10.330,04	2.065,08		
06.03.00.50.1B - ACCIÓN 1 PAIUJA 2021-2022: CTS446_2021	0,00	9.887,58	9.887,58	2.665,72		
06.03.00.60.1A - ACCIÓN 1 PAIUJA 2021-2022: BIO286_2021	0,00	6.063,27	6.063,27	0,00		
06.03.04.20.1A - ACCIÓN 1 PAIUJA 2021-2022: BIO258_2021	0,00	3.958,78	3.958,78	2.555,61		
06.03.04.20.1B - ACCIÓN 1 PAIUJA 2021-2022: RNM924_2021	0,00	16.421,84	16.421,84	931,01		
06.05.01.50.1A - ACCIÓN 1 PAIUJA 2021-2022: SEJ421_2021	0,00	2.258,84	2.258,84	458,23		
06.07.01.70.1A - ACCIÓN 1 PAIUJA 2021-2022: SEJ428_2021	0,00	17.424,97	17.424,97	631,73		
06.08.02.05.1A - ACCIÓN 1 PAIUJA 2021-2022: HUM819_2021	0,00	1.886,24	1.886,24	477,11		
06.08.02.05.1B - ACCIÓN 1 PAIUJA 2021-2022: EI_HUM8_2021	0,00	3.167,03	3.167,03	0,00		
06.08.02.10.1A - ACCIÓN 1 PAIUJA 2021-2022: EI_HUM5_2021	0,00	6.063,27	6.063,27	1.822,02		
06.09.01.87.1A - ACCIÓN 1 PAIUJA 2021-2022: HUM653_2021	0,00	3.865,64	3.865,64	0,00		
06.09.01.87.1B - ACCIÓN 1 PAIUJA 2021-2022: HUM943_2021	0,00	3.116,87	3.116,87	457,34		
06.09.01.87.1C - ACCIÓN 1 PAIUJA 2021-2022: HUM1016_2021	0,00	1.612,17	1.612,17	0,00		
06.09.01.89.1A - ACCIÓN 1 PAIUJA 2021-2022: EI_HUM13_2021	0,00	2.025,97	2.025,97	450,00		
06.09.01.93.1A - ACCIÓN 1 PAIUJA 2021-2022: HUM862_2021	0,00	6.063,27	6.063,27	5.406,27		
06.09.02.45.1A - ACCIÓN 1 PAIUJA 2021-2022: EI_HUM12_2021	0,00	5.169,71	5.169,71	2.127,96		
06.10.02.25.1A - ACCIÓN 1 PAIUJA 2021-2022: SEJ553_2021	0,00	3.609,48	3.609,48	2.234,88		
06.10.02.25.1B - ACCIÓN 1 PAIUJA 2021-2022: EI_SEJ6_2021	0,00	815,04	815,04	811,13		
06.10.02.25.1C - ACCIÓN 1 PAIUJA 2021-2022: EI_SEJ15_2021	0,00	1.021,04	1.021,04	1.021,04		
06.10.04.15.1A - ACCIÓN 1 PAIUJA 2021-2022: EI_SEJ5_2021	0,00	2.887,58	2.887,58	23,98		
06.10.04.80.1A - ACCIÓN 1 PAIUJA 2021-2022: EI_SEJ17_2021	0,00	10.523,63	10.523,63	250,00		
06.12.02.65.1A - ACCIÓN 1 PAIUJA 2021-2022: EI_FQM2_2021	0,00	7.848,14	7.848,14	377,00		
06.12.02.65.1B - ACCIÓN 1 PAIUJA 2021-2022: EI_FQM4_2021	0,00	2.149,57	2.149,57	0,00		
06.13.03.05.1A - ACCIÓN 1 PAIUJA 2021-2022: TIC159_2021	0,00	6.063,27	6.063,27	5.507,28		
06.13.07.20.1A - ACCIÓN 1 PAIUJA 2021-2022: EI_TEP7_2021	0,00	4.664,06	4.664,06	0,00		
06.14.05.67.1A - ACCIÓN 1 PAIUJA 2021-2022: EI_HUM4_2021	0,00	1.420,50	1.420,50	287,40		
06.14.05.75.1A - ACCIÓN 1 PAIUJA 2021-2022: HUM834_2021	0,00	6.839,37	6.839,37	0,00		
06.14.05.83.1A - ACCIÓN 1 PAIUJA 2021-2022: HUM780_2021	0,00	6.137,55	6.137,55	315,87		
06.14.05.83.1B - ACCIÓN 1 PAIUJA 2021-2022: EI_HUM16_2021	0,00	3.313,91	3.313,91	734,00		
06.14.05.83.1C - ACCIÓN 1 PAIUJA 2021-2022: IND_HUM8_2021	0,00	898,25	898,25	0,00		
06.15.03.45.1A - ACCIÓN 1 PAIUJA 2021-2022: HUM679_2021	0,00	512,31	512,31	0,00		
06.15.03.45.1B - ACCIÓN 1 PAIUJA 2021-2022: EI_HUM7_2021	0,00	2.561,57	2.561,57	35,80		
06.16.00.38.1A - ACCIÓN 1 PAIUJA 2021-2022: EI_FQM1_2021	0,00	1.630,09	1.630,09	0,00		
06.16.03.85.1A - ACCIÓN 1 PAIUJA 2021-2022: TEP220_2021	0,00	1.934,61	1.934,61	0,00		
06.17.01.20.1A - ACCIÓN 1 PAIUJA 2021-2022: RNM325_2021	0,00	4.797,11	4.797,11	1.948,13		
06.17.02.80.1A - ACCIÓN 1 PAIUJA 2021-2022: RNM200_2021	0,00	2.561,57	2.561,57	0,00		
06.17.02.80.1B - ACCIÓN 1 PAIUJA 2021-2022: RNM374_2021	0,00	17.236,89	17.236,89	2.512,71		
06.18.00.35.1A - ACCIÓN 1 PAIUJA 2021-2022: EI_TIC1_2021	0,00	2.817,72	2.817,72	0,00		
06.18.05.70.1A - ACCIÓN 1 PAIUJA 2021-2022: TIC144_2021	0,00	6.063,27	6.063,27	3.118,74		
06.18.05.70.1B - ACCIÓN 1 PAIUJA 2021-2022: TIC206_2021	0,00	12.268,46	12.268,46	1.936,99		
06.18.05.70.1C - ACCIÓN 1 PAIUJA 2021-2022: TIC209_2021	0,00	13.063,27	13.063,27	1.379,97		
06.19.05.05.1A - ACCIÓN 1 PAIUJA 2021-2022: RNM282_2021	0,00	12.333,25	12.333,25	0,00		
06.19.05.05.1B - ACCIÓN 1 PAIUJA 2021-2022: TEP164_2021	0,00	4.866,98	4.866,98	0,00		
06.19.05.05.1C - ACCIÓN 1 PAIUJA 2021-2022: TEP213_2021	0,00	3.842,35	3.842,35	0,00		
06.20.05.35.1A - ACCIÓN 1 PAIUJA 2021-2022: TEP152_2021	0,00	20.063,27	20.063,27	0,00		
06.21.05.45.1A - ACCIÓN 1 PAIUJA 2021-2022: TEP984_2021	0,00	19.425,86	19.425,86	2.383,64		
06.21.05.90.1A - ACCIÓN 1 PAIUJA 2021-2022: TEP250_2021	0,00	9.608,14	9.608,14	1.727,70		
06.21.06.00.1A - ACCIÓN 1 PAIUJA 2021-2022: TEP235_2021	0,00	4.610,82	4.610,82	0,00		
06.21.06.00.1B - ACCIÓN 1 PAIUJA 2021-2022: EI_RNM7_2021	0,00	2.901,91	2.901,91	1.498,47		
06.21.06.05.1A - ACCIÓN 1 PAIUJA 2021-2022: TEP980_2021	0,00	3.903,71	3.903,71	168,99		
06.22.00.65.1A - ACCIÓN 1 PAIUJA 2021-2022: TEP222_2021	0,00	9.866,09	9.866,09	0,00		
06.22.05.55.1A - ACCIÓN 1 PAIUJA 2021-2022: TEP138_2021	0,00	4.664,06	4.664,06	697,20		
06.22.05.55.1B - ACCIÓN 1 PAIUJA 2021-2022: TEP233_2021	0,00	10.842,35	10.842,35	648,98		
06.22.05.55.1C - ACCIÓN 1 PAIUJA 2021-2022: EI_TEP1_2021	0,00	1.714,28	1.714,28	0,00		
06.22.05.55.1D - ACCIÓN 1 PAIUJA 2021-2022: EI_TEP6_2021	0,00	13.079,93	13.079,93	126,61		
06.23.03.35.1A - ACCIÓN 1 PAIUJA 2021-2022: IND_HUM9_2021	0,00	898,25	898,25	80,01		
06.23.03.55.1A - ACCIÓN 1 PAIUJA 2021-2022: EI_HUM9_2021	0,00	4.797,11	4.797,11	0,00		
06.24.05.95.1A - ACCIÓN 1 PAIUJA 2021-2022: EI_FQM8_2021	0,00	1.862,96	1.862,96	0,00		
06.25.02.15.1A - ACCIÓN 1 PAIUJA 2021-2022: SEJ641_2021	0,00	2.400,35	2.400,35	0,00		
06.25.06.25.1A - ACCIÓN 1 PAIUJA 2021-2022: HUM660_2021	0,00	2.701,29	2.701,29	623,00		
06.26.06.20.1A - ACCIÓN 1 PAIUJA 2021-2022: HUM434_2021	0,00	2.131,65	2.131,65	0,00		
06.26.06.20.1B - ACCIÓN 1 PAIUJA 2021-2022: EI_CTS2_2021	0,00	4.098,51	4.098,51	175,59		
06.26.06.80.1A - ACCIÓN 1 PAIUJA 2021-2022: HUM338_2021	0,00	8.988,14	8.988,14	535,22		
06.26.06.80.1B - ACCIÓN 1 PAIUJA 2021-2022: EI_HUM18_2021	0,00	3.353,32	3.353,32	2.392,24		
06.26.07.25.1A - ACCIÓN 1 PAIUJA 2021-2022: CTS283_2021	0,00	1.092,70	1.092,70	0,00		
06.26.07.30.1A - ACCIÓN 1 PAIUJA 2021-2022: HUM642_2021	0,00	9.516,77	9.516,77	498,93		
06.26.07.35.1A - ACCIÓN 1 PAIUJA 2021-2022: EI_HUM3_2021	0,00	512,31	512,31	0,00		
06.26.07.35.1B - ACCIÓN 1 PAIUJA 2021-2022: EI_SEJ1_2021	0,00	1.586,65	1.586,65	70,37		
06.26.07.40.1A - ACCIÓN 1 PAIUJA 2021-2022: EI_SEJ7_2021	0,00	3.331,83	3.331,83	0,00		
06.26.07.40.1B - ACCIÓN 1 PAIUJA 2021-2022: EI_SEJ8_2021	0,00	1.653,37	1.653,37	1.541,93		
06.26.08.13.1A - ACCIÓN 1 PAIUJA 2021-2022: SEJ484_2021	0,00	5.596,87	5.596,87	4.849,31		
06.26.08.13.1B - ACCIÓN 1 PAIUJA 2021-2022: EI_SEJ14_2021	0,00	2.747,86	2.747,86	0,00		
06.27.07.50.1A - ACCIÓN 1 PAIUJA 2021-2022: FQM323_2021	0,00	5.891,60	5.891,60	0,00		
06.27.07.50.1B - ACCIÓN 1 PAIUJA 2021-2022: FQM363_2021	0,00	9.678,00	9.678,00	497,24		

B) COSTE DE LOS OBJETIVOS REALIZADOS:

-En euros-

PROGRAMA PRESUPUESTARIO - Capítulo - Orgánica	Crédito Inicial (a)	Modificación de crédito (b)	COSTE PREVISTO (Crédito Total) (c=a+b)	COSTE REALIZADO (Obligaciones reconocidas) (d)	Desviaciones	
					Absoluta (e=d-c)	% (f=e/c)
06.27.07.55.1A - ACCIÓN 1 PAIUJA 2021-2022: FQM173_2021	0,00	1.827,13	1.827,13	0,00		
06.27.07.55.1B - ACCIÓN 1 PAIUJA 2021-2022: FQM337_2021	0,00	2.631,43	2.631,43	0,00		
06.28.07.60.1A - ACCIÓN 1 PAIUJA 2021-2022: RNM366_2021	0,00	10.725,91	10.725,91	951,55		
06.28.07.60.1B - ACCIÓN 1 PAIUJA 2021-2022: EI_FQM3_2021	0,00	1.845,04	1.845,04	628,17		
06.28.07.60.1C - ACCIÓN 1 PAIUJA 2021-2022: EI_FQM6_2021	0,00	1.420,50	1.420,50	0,00		
06.28.07.65.1A - ACCIÓN 1 PAIUJA 2021-2022: FQM182_2021	0,00	3.516,33	3.516,33	108,50		
06.30.00.27.1A - ACCIÓN 1 PAIUJA 2021-2022: BIO349_2021	0,00	6.063,27	6.063,27	0,00		
06.30.00.27.1B - ACCIÓN 1 PAIUJA 2021-2022: CTS026_2021	0,00	10.022,94	10.022,94	0,00		
06.30.04.10.1A - ACCIÓN 1 PAIUJA 2021-2022: BIO221_2021	0,00	5.961,46	5.961,46	4.178,00		
06.30.04.10.1B - ACCIÓN 1 PAIUJA 2021-2022: CTS1039_2021	0,00	1.420,50	1.420,50	808,20		
06.30.05.66.1A - ACCIÓN 1 PAIUJA 2021-2022: EI_CTS1_2021	0,00	11.075,22	11.075,22	0,00		
06.30.06.30.1A - ACCIÓN 1 PAIUJA 2021-2022: AGR230_2021	0,00	26.905,50	26.905,50	685,50		
06.30.06.30.1B - ACCIÓN 1 PAIUJA 2021-2022: EI_BIO1_2021	0,00	11.145,08	11.145,08	3.962,25		
06.31.04.85.1A - ACCIÓN 1 PAIUJA 2021-2022: HUM357_2021	0,00	13.063,27	13.063,27	0,00		
06.32.00.10.1A - ACCIÓN 1 PAIUJA 2021-2022: HUM112_2021	0,00	1.164,35	1.164,35	1.074,94		
06.32.04.90.1A - ACCIÓN 1 PAIUJA 2021-2022: EI_HUM15_2021	0,00	4.331,38	4.331,38	0,00		
06.33.07.85.1A - ACCIÓN 1 PAIUJA 2021-2022: EI_TEP2_2021	0,00	12.938,31	12.938,31	0,00		
06.33.07.85.1B - ACCIÓN 1 PAIUJA 2021-2022: EI_TEP3_2021	0,00	21.789,62	21.789,62	5.596,81		
06.33.07.85.1C - ACCIÓN 1 PAIUJA 2021-2022: EI_TEP5_2021	0,00	4.703,97	4.703,97	2.670,12		
06.34.05.60.1A - ACCIÓN 1 PAIUJA 2021-2022: TIC220_2021	0,00	1.862,96	1.862,96	0,00		
06.34.05.60.1B - ACCIÓN 1 PAIUJA 2021-2022: EI_TIC2_2021	0,00	1.648,00	1.648,00	0,00		
06.35.02.55.1A - ACCIÓN 1 PAIUJA 2021-2022: CTS464_2021	0,00	2.747,86	2.747,86	598,17		
06.35.02.55.1B - ACCIÓN 1 PAIUJA 2021-2022: CTS990_2021	0,00	4.363,62	4.363,62	220,00		
06.36.00.95.1A - ACCIÓN 1 PAIUJA 2021-2022: EI_SEJ3_2021	0,00	5.565,58	5.565,58	1.209,45		
06.36.06.50.1A - ACCIÓN 1 PAIUJA 2021-2022: SEJ232_2021	0,00	9.348,57	9.348,57	1.052,00		
06.36.06.50.1B - ACCIÓN 1 PAIUJA 2021-2022: EI_SEJ4_2021	0,00	2.258,84	2.258,84	0,00		
06.36.07.75.1A - ACCIÓN 1 PAIUJA 2021-2022: SEJ311_2021	0,00	1.117,77	1.117,77	0,00		
06.37.02.30.1A - ACCIÓN 1 PAIUJA 2021-2022: SEJ289_2021	0,00	4.214,94	4.214,94	0,00		
06.38.01.40.1A - ACCIÓN 1 PAIUJA 2021-2022: EI_SEJ13_2021	0,00	654,71	654,71	0,00		
06.38.01.65.1A - ACCIÓN 1 PAIUJA 2021-2022: EI_SEJ2_2021	0,00	5.682,02	5.682,02	1.682,04		
06.39.01.25.1A - ACCIÓN 1 PAIUJA 2021-2022: SEJ317_2021	0,00	3.211,81	3.211,81	1.262,94		
06.39.01.25.1B - ACCIÓN 1 PAIUJA 2021-2022: SEJ630_2021	0,00	1.024,63	1.024,63	0,00		
06.39.01.35.1A - ACCIÓN 1 PAIUJA 2021-2022: SEJ173_2021	0,00	1.719,65	1.719,65	503,64		
06.39.01.35.1B - ACCIÓN 1 PAIUJA 2021-2022: EI_SEJ11_2021	0,00	4.494,38	4.494,38	0,00		
06.40.01.60.1A - ACCIÓN 1 PAIUJA 2021-2022: EI_SEJ12_2021	0,00	5.146,42	5.146,42	3.562,54		
IBG9.0 - ACCIÓN 1 PAIUJA 2019 - 2020	**0,00**	**809.963,68**	**809.963,68**	**692.350,99**	**-117.612,69**	**-14,52%**
Capítulo 6	*0,00*	*809.963,68*	*809.963,68*	*692.350,99*		
06.02.00.63.9A - ACCION 1_PAIUJA 2019-2020: RNM350	0,00	3.099,30	3.099,30	3.034,12		
06.02.02.20.9A - ACCION 1_PAIUJA 2019-2020: RNM300	0,00	2.836,76	2.836,76	2.734,97		
06.02.02.20.9B - ACCION 1_PAIUJA 2019-2020: RNM354	0,00	6.468,66	6.468,66	6.392,54		
06.02.02.20.9C - ACCION 1_PAIUJA 2019-2020: EI_RNM4_2019	0,00	9.697,25	9.697,25	9.693,94		
06.02.08.19.9A - ACCION 1_PAIUJA 2019-2020: BIO294	0,00	7.248,91	7.248,91	7.220,86		
06.02.08.19.9B - ACCION 1_PAIUJA 2019-2020: RNM175	0,00	4.506,40	4.506,40	4.506,40		
06.02.08.19.9C - ACCION 1_PAIUJA 2019-2020: EI_RNM2_2019	0,00	13.322,54	13.322,54	13.213,93		
06.03.00.50.9A - ACCION 1_PAIUJA 2019-2020: BIO184	0,00	17.945,56	17.945,56	17.003,19		
06.03.00.50.9B - ACCION 1_PAIUJA 2019-2020: CTS446	0,00	4.871,33	4.871,33	4.871,33		
06.03.00.60.9A - ACCION 1_PAIUJA 2019-2020: BIO286	0,00	22.024,35	22.024,35	22.024,35		
06.03.04.20.9B - ACCION 1_PAIUJA 2019-2020: RNM924	0,00	10.887,52	10.887,52	10.886,10		
06.05.01.30.9A - ACCION 1_PAIUJA 2019-2020: EI_SEJ10_2019	0,00	594,39	594,39	0,00		
06.05.01.50.9A - ACCION 1_PAIUJA 2019-2020: SEJ421	0,00	2.846,01	2.846,01	2.846,01		
06.07.01.70.9A - ACCION 1_PAIUJA 2019-2020: SEJ428	0,00	12.176,17	12.176,17	10.660,99		
06.07.03.83.9A - ACCION 1_PAIUJA 2019-2020: EI_HUM2_2019	0,00	3.898,60	3.898,60	3.173,21		
06.08.02.05.9A - ACCION 1_PAIUJA 2019-2020: HUM819	0,00	2.845,71	2.845,71	769,03		
06.08.02.05.9B - ACCION 1_PAIUJA 2019-2020: EI_HUM8_2019	0,00	8.174,22	8.174,22	6.752,01		
06.08.02.10.9A - ACCION 1_PAIUJA 2019-2020: EI_HUM5_2019	0,00	8.486,46	8.486,46	0,00		
06.09.01.87.9A - ACCION 1_PAIUJA 2019-2020: HUM653	0,00	5.915,27	5.915,27	5.845,53		
06.09.01.87.9B - ACCION 1_PAIUJA 2019-2020: HUM943	0,00	838,41	838,41	824,01		
06.09.01.89.9A - ACCION 1_PAIUJA 2019-2020: EI_HUM13_2019	0,00	8.613,31	8.613,31	8.601,62		
06.09.01.93.9A - ACCION 1_PAIUJA 2019-2020: HUM862	0,00	7.327,79	7.327,79	7.327,79		
06.09.02.45.9A - ACCION 1_PAIUJA 2019-2020: EI_HUM12_2019	0,00	9.191,36	9.191,36	9.128,48		
06.10.02.25.9A - ACCION 1_PAIUJA 2019-2020: SEJ553	0,00	346,62	346,62	128,48		
06.10.02.25.9B - ACCION 1_PAIUJA 2019-2020: EI_SEJ6_2019	0,00	5.211,03	5.211,03	3.417,13		
06.10.04.15.9A - ACCION 1_PAIUJA 2019-2020: EI_SEJ5_2019	0,00	1.769,82	1.769,82	1.766,41		
06.12.02.65.9A - ACCION 1_PAIUJA 2019-2020: EI_FQM2_2019	0,00	6.863,51	6.863,51	240,00		
06.12.02.65.9B - ACCION 1_PAIUJA 2019-2020: EI_FQM4_2019	0,00	3.333,88	3.333,88	822,88		
06.13.03.05.9A - ACCION 1_PAIUJA 2019-2020: TIC159	0,00	4.442,58	4.442,58	4.433,30		
06.14.05.67.9A - ACCION 1_PAIUJA 2019-2020: EI_HUM4_2019	0,00	10.466,28	10.466,28	9.037,38		
06.14.05.75.9A - ACCION 1_PAIUJA 2019-2020: HUM834	0,00	17.668,61	17.668,61	5.621,31		
06.14.05.83.9A - ACCION 1_PAIUJA 2019-2020: HUM780	0,00	21.748,95	21.748,95	15.787,33		
06.14.05.83.9B - ACCION 1_PAIUJA 2019-2020: EI_HUM6_2019	0,00	8.526,65	8.526,65	8.386,45		
06.15.03.45.9A - ACCION 1_PAIUJA 2019-2020: HUM271	0,00	2.474,94	2.474,94	2.225,00		
06.15.03.45.9B - ACCION 1_PAIUJA 2019-2020: HUM679	0,00	3.848,55	3.848,55	0,00		
06.15.03.45.9C - ACCION 1_PAIUJA 2019-2020: EI_HUM7_2019	0,00	11.660,43	11.660,43	10.089,86		
06.16.00.38.9A - ACCION 1_PAIUJA 2019-2020: EI_FQM1_2019	0,00	403,88	403,88	391,68		
06.16.03.85.9A - ACCION 1_PAIUJA 2019-2020: FQM152	0,00	2.065,46	2.065,46	787,00		
06.16.03.85.9B - ACCION 1_PAIUJA 2019-2020: TEP220	0,00	8.976,73	8.976,73	8.976,73		
06.17.01.20.9A - ACCION 1_PAIUJA 2019-2020: EI_RNM5_2019	0,00	9.158,11	9.158,11	9.157,68		
06.17.02.80.9A - ACCION 1_PAIUJA 2019-2020: RNM200	0,00	10.552,40	10.552,40	10.524,86		

B) COSTE DE LOS OBJETIVOS REALIZADOS:

-En euros-

PROGRAMA PRESUPUESTARIO - Capítulo - Orgánica	Crédito Inicial (a)	Modificación de crédito (b)	COSTE PREVISTO (Crédito Total) (c=a+b)	COSTE REALIZADO (Obligaciones reconocidas) (d)	Desviaciones Absoluta (e=d-c)	Desviaciones % (f=e/c)
06.17.02.80.9B - ACCION 1_PAIUJA 2019-2020: RNM374	0,00	6.540,87	6.540,87	6.435,20		
06.18.00.35.9A - ACCION 1_PAIUJA 2019-2020: EI_TIC1_2019	0,00	96,33	96,33	0,00		
06.18.05.70.9A - ACCION 1_PAIUJA 2019-2020: TIC144	0,00	4.729,39	4.729,39	4.723,55		
06.18.05.70.9B - ACCION 1_PAIUJA 2019-2020: TIC206	0,00	2.043,70	2.043,70	1.894,14		
06.18.05.70.9C - ACCION 1_PAIUJA 2019-2020: TIC209	0,00	10.147,29	10.147,29	9.918,62		
06.19.05.05.9A - ACCION 1_PAIUJA 2019-2020: RNM282	0,00	1.697,53	1.697,53	1.557,78		
06.19.05.05.9B - ACCION 1_PAIUJA 2019-2020: TEP164	0,00	4.034,44	4.034,44	4.034,44		
06.19.05.05.9C - ACCION 1_PAIUJA 2019-2020: TEP213	0,00	8.874,54	8.874,54	8.846,90		
06.20.05.35.9A - ACCION 1_PAIUJA 2019-2020: TEP152	0,00	2.177,68	2.177,68	2.177,68		
06.20.05.35.9B - ACCION 1_PAIUJA 2019-2020: EI_TEP3_2019	0,00	16.324,64	16.324,64	15.742,05		
06.21.05.45.9A - ACCION 1_PAIUJA 2019-2020: EI_TEP4_2019	0,00	10.668,49	10.668,49	10.668,49		
06.21.05.90.9A - ACCION 1_PAIUJA 2019-2020: TEP250	0,00	3.930,09	3.930,09	3.253,17		
06.21.06.00.9A - ACCION 1_PAIUJA 2019-2020: EI_RNM7_2019	0,00	637,22	637,22	0,00		
06.21.06.00.9B - ACCION 1_PAIUJA 2019-2020: TEP235	0,00	7.031,93	7.031,93	6.089,57		
06.22.05.55.9A - ACCION 1_PAIUJA 2019-2020: TEP138	0,00	5.244,93	5.244,93	5.244,93		
06.22.05.55.9B - ACCION 1_PAIUJA 2019-2020: EI_TEP1_2019	0,00	17.479,98	17.479,98	17.342,70		
06.22.05.55.9C - ACCION 1_PAIUJA 2019-2020: TEP233	0,00	15.565,04	15.565,04	15.527,90		
06.22.05.55.9D - ACCION 1_PAIUJA 2019-2020: EI_TEP6_2019	0,00	13.874,75	13.874,75	13.874,75		
06.23.02.85.9A - ACCION 1_PAIUJA 2019-2020: IND_HUM3_2019	0,00	1.607,09	1.607,09	1.607,09		
06.23.03.35.9A - ACCION 1_PAIUJA 2019-2020: IND_HUM1_2019	0,00	66,87	66,87	66,87		
06.24.05.95.9A - ACCION 1_PAIUJA 2019-2020: EI_FQM8_2019	0,00	9.515,85	9.515,85	9.433,59		
06.25.06.25.9A - ACCION 1_PAIUJA 2019-2020: HUM660	0,00	10.075,79	10.075,79	8.719,81		
06.26.06.20.9A - ACCION 1_PAIUJA 2019-2020: EI_CTS2_2019	0,00	9.798,46	9.798,46	9.796,91		
06.26.06.80.9A - ACCION 1_PAIUJA 2019-2020: HUM338	0,00	3.164,79	3.164,79	3.164,79		
06.26.06.80.9B - ACCION 1_PAIUJA 2019-2020: EI_CTS3_2019	0,00	4.871,25	4.871,25	4.790,45		
06.26.07.25.9A - ACCION 1_PAIUJA 2019-2020: CTS283	0,00	2.869,00	2.869,00	0,00		
06.26.07.30.9A - ACCION 1_PAIUJA 2019-2020: HUM642	0,00	2.055,64	2.055,64	1.819,48		
06.26.07.35.9A - ACCION 1_PAIUJA 2019-2020: EI_HUM3_2019	0,00	10.646,56	10.646,56	0,00		
06.26.07.35.9B - ACCION 1_PAIUJA 2019-2020: EI_SEJ1_2019	0,00	1.070,39	1.070,39	569,33		
06.26.07.40.9A - ACCION 1_PAIUJA 2019-2020: EI_SEJ7_2019	0,00	12.548,56	12.548,56	12.548,56		
06.26.07.40.9B - ACCION 1_PAIUJA 2019-2020: EI_SEJ8_2019	0,00	29,35	29,35	0,00		
06.26.08.13.9A - ACCION 1_PAIUJA 2019-2020: SEJ484	0,00	5.177,62	5.177,62	5.137,17		
06.26.08.13.9B - ACCION 1_PAIUJA 2019-2020: EI_SEJ14_2019	0,00	2.938,57	2.938,57	2.938,29		
06.27.07.50.9A - ACCION 1_PAIUJA 2019-2020: FQM323	0,00	4.766,93	4.766,93	4.766,93		
06.27.07.50.9B - ACCION 1_PAIUJA 2019-2020: FQM363	0,00	15.694,68	15.694,68	14.587,37		
06.27.07.55.9A - ACCION 1_PAIUJA 2019-2020: FQM173	0,00	5.213,31	5.213,31	5.196,44		
06.27.07.55.9B - ACCION 1_PAIUJA 2019-2020: FQM337	0,00	4.214,22	4.214,22	4.214,22		
06.28.07.60.9A - ACCION 1_PAIUJA 2019-2020: RNM366	0,00	2.592,11	2.592,11	2.447,86		
06.28.07.60.9B - ACCION 1_PAIUJA 2019-2020: EI_FQM3_2019	0,00	2.447,06	2.447,06	2.192,66		
06.28.07.60.9C - ACCION 1_PAIUJA 2019-2020: EI_FQM6_2019	0,00	13.617,41	13.617,41	12.773,20		
06.28.07.65.9A - ACCION 1_PAIUJA 2019-2020: FQM182	0,00	5.308,65	5.308,65	5.223,56		
06.30.00.27.9A - ACCION 1_PAIUJA 2019-2020: BIO349	0,00	14.475,53	14.475,53	14.474,53		
06.30.00.27.9B - ACCION 1_PAIUJA 2019-2020: CTS026	0,00	11.959,63	11.959,63	11.720,18		
06.30.04.10.9A - ACCION 1_PAIUJA 2019-2020: BIO221	0,00	5.681,64	5.681,64	5.387,84		
06.30.04.10.9B - ACCION 1_PAIUJA 2019-2020: CTS1039	0,00	1.417,30	1.417,30	1.417,00		
06.30.05.66.9A - ACCION 1_PAIUJA 2019-2020: EI_CTS1_2019	0,00	22.235,73	22.235,73	22.229,38		
06.30.06.30.9A - ACCION 1_PAIUJA 2019-2020: AGR230	0,00	10.038,93	10.038,93	10.038,92		
06.30.06.30.9B - ACCION 1_PAIUJA 2019-2020: EI_BIO1_2019	0,00	11.176,69	11.176,69	11.176,69		
06.31.04.65.9A - ACCION 1_PAIUJA 2019-2020: EI_HUM9_2019	0,00	13.732,12	13.732,12	12.391,97		
06.31.04.85.9A - ACCION 1_PAIUJA 2019-2020: HUM357	0,00	4.191,47	4.191,47	4.191,47		
06.32.00.10.9A - ACCION 1_PAIUJA 2019-2020: HUM112	0,00	6.564,91	6.564,91	2.730,68		
06.32.04.90.9A - ACCION 1_PAIUJA 2019-2020: IND_HUM5_2019	0,00	1.067,86	1.067,86	1.050,00		
06.33.05.20.9A - ACCION 1_PAIUJA 2019-2020: TEP237	0,00	295,03	295,03	0,00		
06.33.07.85.9A - ACCION 1_PAIUJA 2019-2020: EI_TEP5_2019	0,00	368,40	368,40	347,15		
06.33.07.85.9B - ACCION 1_PAIUJA 2019-2020: EI_TEP2_2019	0,00	16.612,40	16.612,40	16.576,64		
06.34.05.60.9A - ACCION 1_PAIUJA 2019-2020: TIC220	0,00	1.541,72	1.541,72	1.541,09		
06.34.08.00.9A - ACCION 1_PAIUJA 2019-2020: TIC188	0,00	6.057,34	6.057,34	6.027,06		
06.34.08.00.9B - ACCION 1_PAIUJA 2019-2020: TIC227	0,00	7,32	7,32	0,00		
06.35.02.55.9A - ACCION 1_PAIUJA 2019-2020: CTS990	0,00	4.239,20	4.239,20	4.184,70		
06.35.02.55.9B - ACCION 1_PAIUJA 2019-2020: CTS464	0,00	3.483,98	3.483,98	3.483,98		
06.36.00.95.9A - ACCION 1_PAIUJA 2019-2020: EI_SEJ3_2019	0,00	3.720,14	3.720,14	3.706,96		
06.36.06.50.9A - ACCION 1_PAIUJA 2019-2020: EI_SEJ4_2019	0,00	12.261,70	12.261,70	6.802,18		
06.36.07.75.9A - ACCION 1_PAIUJA 2019-2020: SEJ311	0,00	6.059,59	6.059,59	0,00		
06.37.02.30.9A - ACCION 1_PAIUJA 2019-2020: SEJ289	0,00	6.317,22	6.317,22	3.300,13		
06.38.01.40.9A - ACCION 1_PAIUJA 2019-2020: EI_SEJ13_2019	0,00	13.414,36	13.414,36	1.500,00		
06.38.01.65.9A - ACCION 1_PAIUJA 2019-2020: EI_SEJ2_2019	0,00	7.946,70	7.946,70	7.935,91		
06.39.01.25.9A - ACCION 1_PAIUJA 2019-2020: SEJ317	0,00	16.992,12	16.992,12	16.368,69		
06.39.01.25.9B - ACCION 1_PAIUJA 2019-2020: EI_SEJ9_2019	0,00	14.107,83	14.107,83	13.368,61		
06.39.01.35.9A - ACCION 1_PAIUJA 2019-2020: SEJ173	0,00	9.689,82	9.689,82	8.591,74		
06.39.01.35.9B - ACCION 1_PAIUJA 2019-2020: EI_SEJ11_2019	0,00	10.654,14	10.654,14	4.248,00		
06.40.01.60.9A - ACCION 1_PAIUJA 2019-2020: EI_SEJ12_2019	0,00	8.929,15	8.929,15	8.929,15		
IFD - DOCTORADO	**237.800,00**	**30.128,08**	**267.928,08**	**155.483,88**	**-112.444,20**	**-41,97%**
Capítulo 2	*122.200,00*	*-471,92*	*121.728,08*	*55.313,52*		
03.16 - ESCUELA DE DOCTORADO DE LA UJA	122.200,00	-88.759,98	33.440,02	647,40		
03.16.01 - PROGRAMA DE DOCTORADO EN ACEITES DE OLIVA (R.D. 99/2011)	0,00	4.790,09	4.790,09	213,70		
03.16.02 - PROGRAMA DE DOCTORADO EN AVANCES EN INGENIERÍA DE MATERIALES Y I	0,00	4.300,14	4.300,14	2.680,03		
03.16.03 - PROGRAMA DE DOCTORADO EN BIOLOGÍA MOLECULAR Y CELULAR (R.D. 99/2	0,00	5.424,05	5.424,05	1.112,49		
03.16.04 - PROGRAMA DE DOCTORADO EN CIENCIA Y TECNOLOGÍA DE LA TIERRA Y DEL	0,00	5.240,00	5.240,00	1.920,00		

B) COSTE DE LOS OBJETIVOS REALIZADOS:

-En euros-

PROGRAMA PRESUPUESTARIO - Capítulo - Orgánica	Crédito Inicial (a)	Modificación de crédito (b)	COSTE PREVISTO (Crédito Total) (c=a+b)	COSTE REALIZADO (Obligaciones reconocidas) (d)	Desviaciones Absoluta (e=d-c)	Desviaciones % (f=e/c)
03.16.05 - PROGRAMA DE DOCTORADO EN DERECHO PÚBLICO (R.D. 99/2011)	0,00	8.862,72	8.862,72	3.902,03		
03.16.06 - PROGRAMA DE DOCTORADO EN ENERGÍAS RENOVABLES (R.D. 99/2011)	0,00	5.986,35	5.986,35	3.671,81		
03.16.07 - PROGRAMA DE DOCTORADO EN INNOVACIÓN DIDÁCTICA Y FORMACIÓN DE I	0,00	9.857,19	9.857,19	8.182,42		
03.16.08 - PROGRAMA DE DOCTORADO EN PSICOLOGÍA (R.D. 99/2011)	0,00	3.800,27	3.800,27	3.645,86		
03.16.09 - PROGRAMA DE DOCTORADO EN QUÍMICA (R.D. 99/2011)	0,00	2.335,76	2.335,76	1.839,65		
03.16.10 - PROGRAMA DE DOCTORADO EN SEGURIDAD DE LOS ALIMENTOS (R.D. 99/20	0,00	2.779,56	2.779,56	1.684,94		
03.16.11 - PROGRAMA DE DOCTORADO EN TECNOLOGÍAS DE LA INFORMACIÓN Y LA CO	0,00	3.081,99	3.081,99	2.956,36		
03.16.12 - PROGRAMA DE DOCTORADO INTERUNIVERSITARIO EN ARQUEOLOGÍA ESPAC	0,00	2.839,98	2.839,98	744,06		
03.16.13 - PROGRAMA DE DOCTORADO INTERUNIVERSITARIO EN CIENCIAS DE LA SALUD	0,00	1.451,05	1.451,05	1.444,73		
03.16.14 - PROGRAMA DE DOCTORADO INTERUNIVERSITARIO EN CIENCIAS ECONÓMICA	0,00	5.002,62	5.002,62	2.296,22		
03.16.15 - PROGRAMA DE DOCTORADO INTERUNIVERSITARIO EN CUIDADOS INTEGRALE	0,00	3.230,51	3.230,51	1.440,13		
03.16.16 - PROGRAMA DE DOCTORADO INTERUNIVERSITARIO EN ESTUDIOS MIGRATORI	0,00	2.362,77	2.362,77	2.279,70		
03.16.17 - PROGRAMA DE DOCTORADO INTERUNIVERSITARIO EN LENGUAS Y CULTURAS	0,00	6.184,56	6.184,56	4.810,85		
03.16.18 - PROGRAMA DE DOCTORADO INTERUNIVERSITARIO EN MATEMÁTICAS (R.D. 9	0,00	2.219,54	2.219,54	2.218,88		
03.16.19 - PROGRAMA DE DOCTORADO INTERUNIVERSITARIO EN MECÁNICA DE FLUIDO	0,00	4.185,42	4.185,42	3.774,16		
03.16.20 - PROGRAMA DE DOCTORADO INTERUNIVERSITARIO EN PATRIMONIO (R.D. 99,	0,00	4.353,49	4.353,49	3.848,10		
Capítulo 4	*115.600,00*	*30.600,00*	*146.200,00*	*100.170,36*		
03.16 - ESCUELA DE DOCTORADO DE LA UJA	115.600,00	30.000,00	145.600,00	99.870,36		
03.16.04 - PROGRAMA DE DOCTORADO EN CIENCIA Y TECNOLOGÍA DE LA TIERRA Y DEL	0,00	600,00	600,00	300,00		
IFP - INVESTIGACIÓN	**1.456.365,07**	**87.250,21**	**1.543.615,28**	**1.144.775,11**	**-398.840,17**	**-25,84%**
Capítulo 2	*139.400,00*	*71.751,53*	*211.151,53*	*175.143,70*		
02.03 - VICERRECTORADO DE INVESTIGACIÓN	16.100,00	-300,00	15.800,00	5.982,99		
04.11 - SERVICIO DE GESTIÓN DE LA INVESTIGACIÓN	9.000,00	-640,68	8.359,32	3.990,12		
04.15.C1 - CENTRO DE INSTRUMENTACIÓN CIENTÍFICO TÉCNICA	82.500,00	72.653,71	155.153,71	145.583,11		
04.15.C2 - CENTRO DE PRODUCCIÓN Y EXPERIMENTACIÓN ANIMAL	31.800,00	38,50	31.838,50	19.587,48		
Capítulo 4	*1.012.140,00*	*119.827,22*	*1.131.967,22*	*859.657,59*		
02.03 - VICERRECTORADO DE INVESTIGACIÓN	1.012.140,00	79.362,74	1.091.502,74	838.616,89		
02.03.O7 - AYUDAS PARA INCORPORACIÓN DE P.I. DE EXCELENCIA.Joao Gabriel Bessa Dc	0,00	40.464,48	40.464,48	21.040,70		
Capítulo 6	*304.825,07*	*-104.328,54*	*200.496,53*	*109.973,82*		
02.03 - VICERRECTORADO DE INVESTIGACIÓN	295.425,07	-220.372,37	75.052,70	1.074,00		
04.11 - SERVICIO DE GESTIÓN DE LA INVESTIGACIÓN	0,00	640,68	640,68	619,66		
04.15.C1 - CENTRO DE INSTRUMENTACIÓN CIENTÍFICO TÉCNICA	0,00	99.568,59	99.568,59	92.808,83		
04.15.C2 - CENTRO DE PRODUCCIÓN Y EXPERIMENTACIÓN ANIMAL	9.400,00	15.834,56	25.234,56	15.471,33		
IFP0.1 - PLAN PLURIANUAL 2020-2021 APOYO A LOS CENTROS DE ESTUDIOS AVANZADOS	**0,00**	**228.077,42**	**228.077,42**	**135.918,75**	**-92.158,67**	**-40,41%**
Capítulo 2	*0,00*	*75.171,70*	*75.171,70*	*50.016,28*		
03.10 - Instituto Universitario de Investigación en Olivar y Aceites de Oliva	0,00	23.082,46	23.082,46	20.837,93		
03.11 - CENTRO DE ESTUDIOS AVANZADOS EN ENERGÍA Y MEDIO AMBIENTE	0,00	13.523,39	13.523,39	12.374,61		
03.12 - CENTRO DE ESTUDIOS AVANZADOS EN TECNOLOGÍAS DE LA INFORMACIÓN Y LA	0,00	15.100,00	15.100,00	699,38		
03.14 - CENTRO DE ESTUDIOS AVANZADOS EN CIENCIAS DE LA TIERRA	0,00	23.465,85	23.465,85	16.104,36		
Capítulo 4	*0,00*	*20.001,84*	*20.001,84*	*15.866,30*		
03.10 - Instituto Universitario de Investigación en Olivar y Aceites de Oliva	0,00	1.550,46	1.550,46	778,73		
03.11 - CENTRO DE ESTUDIOS AVANZADOS EN ENERGÍA Y MEDIO AMBIENTE	0,00	7.200,00	7.200,00	6.945,96		
03.12 - CENTRO DE ESTUDIOS AVANZADOS EN TECNOLOGÍAS DE LA INFORMACIÓN Y LA	0,00	6.600,00	6.600,00	5.794,92		
03.14 - CENTRO DE ESTUDIOS AVANZADOS EN CIENCIAS DE LA TIERRA	0,00	4.651,38	4.651,38	2.346,69		
Capítulo 6	*0,00*	*132.903,88*	*132.903,88*	*70.036,17*		
03.10 - Instituto Universitario de Investigación en Olivar y Aceites de Oliva	0,00	3.216,75	3.216,75	2.146,05		
03.11 - CENTRO DE ESTUDIOS AVANZADOS EN ENERGÍA Y MEDIO AMBIENTE	0,00	54.949,46	54.949,46	41.724,60		
03.12 - CENTRO DE ESTUDIOS AVANZADOS EN TECNOLOGÍAS DE LA INFORMACIÓN Y LA	0,00	40.800,00	40.800,00	4.267,23		
03.14 - CENTRO DE ESTUDIOS AVANZADOS EN CIENCIAS DE LA TIERRA	0,00	33.937,67	33.937,67	21.898,29		
IFP1.2 - PLAN PLURIANUAL 2021-2022 APOYO A LOS CENTROS DE ESTUDIOS AVANZADOS	**130.000,00**	**-21.003,36**	**108.996,64**	**11.786,70**	**-97.209,94**	**-89,19%**
Capítulo 2	*0,00*	*99.985,53*	*99.985,53*	*5.666,66*		
03.10 - Instituto Universitario de Investigación en Olivar y Aceites de Oliva	0,00	13.463,67	13.463,67	3.114,22		
03.11 - CENTRO DE ESTUDIOS AVANZADOS EN ENERGÍA Y MEDIO AMBIENTE	0,00	21.794,86	21.794,86	2.552,44		
03.12 - CENTRO DE ESTUDIOS AVANZADOS EN TECNOLOGÍAS DE LA INFORMACIÓN Y LA	0,00	34.416,50	34.416,50	0,00		
03.14 - CENTRO DE ESTUDIOS AVANZADOS EN CIENCIAS DE LA TIERRA	0,00	30.310,50	30.310,50	0,00		
Capítulo 4	*0,00*	*1.550,46*	*1.550,46*	*261,91*		
03.11 - CENTRO DE ESTUDIOS AVANZADOS EN ENERGÍA Y MEDIO AMBIENTE	0,00	1.550,46	1.550,46	261,91		
Capítulo 6	*130.000,00*	*-122.539,35*	*7.460,65*	*5.858,13*		
02.03 - VICERRECTORADO DE INVESTIGACIÓN	130.000,00	-130.000,00	0,00	0,00		
03.11 - CENTRO DE ESTUDIOS AVANZADOS EN ENERGÍA Y MEDIO AMBIENTE	0,00	7.460,65	7.460,65	5.858,13		
IFP9.0 - PLAN PLURIANUAL 2019-2020 APOYO A LOS CENTROS DE ESTUDIOS AVANZADOS	**0,00**	**122.858,26**	**122.858,26**	**102.188,60**	**-20.669,66**	**-16,82%**
Capítulo 2	*0,00*	*31.809,08*	*31.809,08*	*25.550,00*		
03.10 - Instituto Universitario de Investigación en Olivar y Aceites de Oliva	0,00	265,87	265,87	260,11		
03.11 - CENTRO DE ESTUDIOS AVANZADOS EN ENERGÍA Y MEDIO AMBIENTE	0,00	12.654,01	12.654,01	12.253,07		
03.12 - CENTRO DE ESTUDIOS AVANZADOS EN TECNOLOGÍAS DE LA INFORMACIÓN Y LA	0,00	4.154,80	4.154,80	2.445,04		
03.14 - CENTRO DE ESTUDIOS AVANZADOS EN CIENCIAS DE LA TIERRA	0,00	14.734,40	14.734,40	10.591,78		
Capítulo 4	*0,00*	*10.780,00*	*10.780,00*	*4.405,96*		
03.11 - CENTRO DE ESTUDIOS AVANZADOS EN ENERGÍA Y MEDIO AMBIENTE	0,00	1.880,00	1.880,00	0,00		
03.12 - CENTRO DE ESTUDIOS AVANZADOS EN TECNOLOGÍAS DE LA INFORMACIÓN Y LA	0,00	8.900,00	8.900,00	4.405,96		
Capítulo 6	*0,00*	*80.269,18*	*80.269,18*	*72.232,64*		
03.10 - Instituto Universitario de Investigación en Olivar y Aceites de Oliva	0,00	1.719,56	1.719,56	922,92		
03.11 - CENTRO DE ESTUDIOS AVANZADOS EN ENERGÍA Y MEDIO AMBIENTE	0,00	29.940,97	29.940,97	29.220,98		
03.12 - CENTRO DE ESTUDIOS AVANZADOS EN TECNOLOGÍAS DE LA INFORMACIÓN Y LA	0,00	39.398,01	39.398,01	34.089,00		
03.14 - CENTRO DE ESTUDIOS AVANZADOS EN CIENCIAS DE LA TIERRA	0,00	9.210,64	9.210,64	7.999,74		
IFT - TRANSFERENCIA DEL CONOCIMIENTO	**0,00**	**470.799,76**	**470.799,76**	**97.641,35**	**-373.158,41**	**-79,26%**
Capítulo 2	*0,00*	*421.902,23*	*421.902,23*	*76.740,43*		

B) COSTE DE LOS OBJETIVOS REALIZADOS:

-En euros-

PROGRAMA PRESUPUESTARIO - Capítulo - Orgánica	Crédito Inicial (a)	Modificación de crédito (b)	COSTE PREVISTO (Crédito Total) (c=a+b)	COSTE REALIZADO (Obligaciones reconocidas) (d)	Desviaciones Absoluta (e=d-c)	Desviaciones % (f=e/c)
02.11.03 - LABORATORIO PARA EL DESARROLLO, FABRICACIÓN Y VALIDACIÓN DE NUEVC	0,00	7.799,76	7.799,76	0,00		
02.11.16 - C.E.I. EN PATRIMONIO. PATRIMONIO CULTURAL Y NATURAL EN ANDALUCIA: (	0,00	381.102,47	381.102,47	47.723,48		
04.01.05 - GASTOS POR ESTANCIA DE LA UJA EN GEOLIT	0,00	33.000,00	33.000,00	29.016,95		
Capítulo 4	*0,00*	*15.850,00*	*15.850,00*	*5.665,33*		
02.11.16 - C.E.I. EN PATRIMONIO. PATRIMONIO CULTURAL Y NATURAL EN ANDALUCIA: (	0,00	15.850,00	15.850,00	5.665,33		
02.11.S1 - OFICINA DE TRANSFERENCIA DE RESULTADOS DE INVESTIGACIÓN	0,00	0,00	0,00	0,00		
Capítulo 6	*0,00*	*33.047,53*	*33.047,53*	*15.235,59*		
02.11.16 - C.E.I. EN PATRIMONIO. PATRIMONIO CULTURAL Y NATURAL EN ANDALUCIA: (	0,00	33.047,53	33.047,53	15.235,59		
IFT1 - APOYO ACTIVIDADES TRANSFERENCIA DEL CONOCIMIENTO	**346.000,00**	**301.737,24**	**647.737,24**	**328.214,24**	**-319.523,00**	**-49,33%**
Capítulo 2	*186.000,00*	*-21.087,06*	*164.912,94*	*30.369,11*		
02.11.S1 - OFICINA DE TRANSFERENCIA DE RESULTADOS DE INVESTIGACIÓN	186.000,00	-81.856,78	104.143,22	5.179,23		
03.10.AC - ACCION 7_PATCEE. 20 PlanT_Acc7_012 Empresa en fase semilla_ID43	0,00	300,00	300,00	300,00		
03.11.AA - ACCION 8_PATCEE. 20 PlanT_Acc8_006 DUSST: Soiling spectral deposition de	0,00	10.000,00	10.000,00	0,00		
06.02.02.20.81 - ACCION 8_2019. ID 301 - PATENTE: BRACHYPODIUM HYBRIDUM (POAC	0,00	0,00	0,00	0,00		
06.02.02.20.82 - ACCION 8_2019. ID 302 - PATENTE: BRACHYPODIUM HYBRIDUM (POAC	0,00	0,00	0,00	0,00		
06.02.02.20.AC - ACCION 8_PATCEE. 20 PlanT_Acc8_007 Sustainolive-App: Aplicación pa	0,00	1.760,33	1.760,33	0,00		
06.03.00.50.83 - ACCION 3_AYUDAS A GRUPOS O EQUIPOS DE INVESTIG. PARA LA PREPA	0,00	870,00	870,00	870,00		
06.03.00.50.AC - ACCION 8_POATCEE 21 PlanT_2021_Acc8_003 Esponjas moleculares de	0,00	8.000,00	8.000,00	0,00		
06.07.01.70.36 - ACCION 1_2019. AYUDAS PARA LA INICIACION A LA TRANSF. DEL CONO	0,00	0,00	0,00	0,00		
06.09.01.87.AB - ACCION 1_PATCEE. 20 PlanT_Acc1_005 Formación del profesorado en (	0,00	500,00	500,00	0,00		
06.09.01.93.17 - ACCION 8_2019. ID 281 - PATENTE: BARAJA DIDACTICA ESCALERA ARCC	0,00	0,00	0,00	0,00		
06.09.01.93.AA - ACCION 1_PATCEE. 20 PlanT_Acc1_012 Desarrollo personal y actividad	0,00	500,00	500,00	205,00		
06.09.01.93.AB - ACCION 8_PATCEE. 20-21. PlanT_2020_Acc8_008 Presentación comerc	0,00	325,00	325,00	250,00		
06.09.01.93.AC - ACCION 1_POATCEE 21 PlanT_Acc1_010 Museo y Gamificacion: consoli	0,00	500,00	500,00	0,00		
06.10.02.25.B3 - ACCION 1_PAIUJA 2018-2019: AYUDAS PARA LA INICIAC A LA TRANSF D	0,00	0,00	0,00	0,00		
06.10.02.25.B4 - ACCION 5_JORNADAS DE TRANSFERENCIA DE CONOCIMIENTO EN OLEC	0,00	2.500,00	2.500,00	2.274,38		
06.13.07.20.12 - ACCION 8_ID 310 ¿ Barrera acústica con seguidor solar horizontal para	0,00	1,98	1,98	0,00		
06.14.05.67.AA - ACCION 1_PATCEE 20 PlanT_Acc1_002 Creación de una identidad digit	0,00	0,00	0,00	0,00		
06.16.03.85.78 - ACCION 8_2019. ID 303 - PATENTE: FIBRA CON PROPIEDADES FARMAC(	0,00	0,00	0,00	0,00		
06.17.02.80.AF - ACCION 3_POATCEE 21 PlanT_Acc3_002 Valorizacion y promocion de la	0,00	5.000,00	5.000,00	0,00		
06.18.00.75.AA - ACCION 1_POATCEE 21 PlanT_Acc1_009 Formacion en transf de model	0,00	500,00	500,00	0,00		
06.18.05.70.AA - ACCION 1_PATCEE. 20-21. PlanT_2020_Acc1_010 The Collider I	0,00	500,00	500,00	390,32		
06.18.05.70.AC - ACCION 1_PATCEE 20 PlanT_Acc1_011 Un bot conversacional para asis	0,00	500,00	500,00	180,70		
06.18.05.70.K9 - ACCION 7_2020 PATCEE. ID 49. Inteligencia para todo (Intelligence for e	0,00	0,00	0,00	0,00		
06.20.05.35.60 - ACCION 8_2020 PATCEE. Dispositivo de control de encendido de alumb	0,00	0,00	0,00	0,00		
06.20.05.35.AB - ACCION 8_PATCEE 20 PlanT_Acc8_009 Acoplamiento de fuentes renov.	0,00	2.500,00	2.500,00	0,00		
06.20.05.35.AD - ACCION 5_PATCEE 21. PlanT_2021_Acc5_001 Workshop de impacto: G	0,00	2.500,00	2.500,00	2.460,00		
06.20.05.35.AE - ACCION 1_POATCEE 21 PlanT_Acc1_001 Transferencia de conocimiento	0,00	500,00	500,00	0,00		
06.20.05.35.AF - ACCION 1_POATCEE 21 PlanT_Acc1_008 Desarrollo de prototipo de me	0,00	500,00	500,00	0,00		
06.21.05.45.57 - ACCION 1_2019. AYUDAS PARA LA INICIACION A LA TRANSF. DEL CONO	0,00	0,00	0,00	0,00		
06.21.05.45.63 - ACCION 1_AYUDAS INICIACION TRANSF. DEL CONOCIMIENTO Y A LA IN	0,00	497,98	497,98	497,98		
06.22.00.65.A1 - ACCION 8_ID 288_PRCDTO. PREPARAC. MAT. CERAMICOS, BIOCERAM.	0,00	0,00	0,00	0,00		
06.22.00.65.A2 - ACCION 8_ID 316 _DISPOSITIVO DE INACTIVACION DE PATOGENOS EN	0,00	0,00	0,00	0,00		
06.22.00.65.AJ - ACCION 1_POATCEE 21 PlanT_Acc1_005 Desarrollo de materiales avanz	0,00	500,00	500,00	0,00		
06.22.00.65.AK - ACCION 1_POATCEE 21 PlanT_Acc1_011 Desarrollo de materiales polim	0,00	500,00	500,00	0,00		
06.22.05.55.AA - ACCION 1_PATCEE 20 PlanT_Acc1_003 Aprovechamiento integral del re	0,00	500,00	500,00	0,00		
06.22.05.55.F3 - ACCION 8_2018. ID 202- PATENTE: FOTOBIORREACTOR AUTONOMO-PF	0,00	0,02	0,02	0,00		
06.22.05.55.G1 - ACCION 8_ID 307 - Árido ligero fabricado con residuos ácidos proceden	0,00	1.266,51	1.266,51	1.266,51		
06.22.05.55.P4 - ACCION 3_2020 PATCEE. MOD 2. Startup Olé	0,00	0,00	0,00	0,00		
06.25.06.25.AA - ACCION 1_PATCEE. 20 PlanT_Acc1_007 Detección de adicciones al uso	0,00	500,00	500,00	0,00		
06.26.08.13.AA - ACCION 9.2_PATCEE. 20 PlanT_Acc9_001 El enfoque participativo y la h	0,00	500,00	500,00	413,22		
06.28.07.65.AA - ACCION 1_PATCEE 20 PlanT_Acc1_001 Desarrollo de un sistema de cor	0,00	0,00	0,00	0,00		
06.30.00.27.30 - ACCION 1_PAIUJA 2018-2019. AYUDAS PARA INICIAC. TRANSF. DEL CON	0,00	0,00	0,00	0,00		
06.30.00.27.AA - Acción 7_ID 27_ 2020	0,00	2.000,00	2.000,00	2.000,00		
06.30.04.13.AA - ACCION 8_PATCEE 21. PlanT_2021_Acc8_001 Herramienta integrada d	0,00	600,00	600,00	0,00		
06.30.04.13.AD - ACCION 1_POATCEE 21 PlanT_Acc1_002 Validación de un instrumento	0,00	500,00	500,00	0,00		
06.32.04.45.41 - ACCION 1_PAIUJA 2018-2019. AYUDAS PARA INICIAC. TRANSF. DEL CON	0,00	0,00	0,00	0,00		
06.32.04.90.AA - ACCION 9.1_PATCEE. 20 PlanT_Acc9_002 Expositor LabE2 UJA Cities&N	0,00	893,00	893,00	835,15		
06.32.04.90.AE - ACCION 6_POATCEE 21 PlanT_2021_Acc6_001 Comercializacion con en	0,00	500,00	500,00	500,00		
06.33.05.20.69 - ACCION 8_2018. SISTEMA DE CONTROL DIMENSIONAL SIN CONTACTO I	0,00	0,00	0,00	0,00		
06.33.05.20.76 - ACCION 1_2019. AYUDAS PARA LA INICIACION A LA TRANSF. DEL CONO	0,00	0,00	0,00	0,00		
06.33.05.20.77 - ACCION 8_2019. ID296 PATENTE PLANO SENSORIAL PARA PROCESO ELA	0,00	4.407,58	4.407,58	4.407,58		
06.33.05.20.A1 - ACCION 8_ID 315 - NARIZ ELECTRONICA INTEGRADA EN EL PROCESO DI	0,00	7.839,04	7.839,04	7.839,04		
06.33.05.20.AC - ACCION 1_PATCEE. 20 PlanT_Acc1_004 Lengua Electrónica Inteligente	0,00	500,00	500,00	0,00		
06.33.07.85.AB - ACCION 1_PATCEE. 20 PlanT_Acc1_009 Desarrollo de una aplicación pa	0,00	500,00	500,00	0,00		
06.33.07.85.AF - ACCION 1_POATCEE 21 PlanT_Acc1_006 Prototipado y transferencia de	0,00	500,00	500,00	0,00		
06.33.07.85.B7 - ACCION 1_AYUDAS INICIACION TRANSF. DEL CONOCIMIENTO Y A LA IN	0,00	8,28	8,28	0,00		
06.36.06.50.AA - ACCION 1_PATCEE. 20 PlanT_Acc1_006 Elaboración de Mandos para ev	0,00	500,00	500,00	500,00		
Capítulo 4	*160.000,00*	*316.333,05*	*476.333,05*	*291.353,88*		
02.11.S1 - OFICINA DE TRANSFERENCIA DE RESULTADOS DE INVESTIGACIÓN	160.000,00	29.059,24	189.059,24	164.236,21		
02.11.S1.01 - ACCION 2 PATCEE 17 COFINANCIACIÓN EN LA CONTRATACIÓN DE DOCTOF	0,00	36.290,16	36.290,16	23.341,30		
02.11.S1.02 - ACCION 2 PATCEE 17 COFINANCIACIÓN EN LA CONTRATACIÓN DE DOCTOF	0,00	50.609,14	50.609,14	22.606,61		
02.11.S1.03 - ACCION 2 PATCEE 17 COFINANCIACIÓN EN LA CONTRATACIÓN DE DOCTOF	0,00	45.334,72	45.334,72	23.772,63		
03.10.AC - ACCION 7_PATCEE. 20 PlanT_Acc7_012 Empresa en fase semilla_ID43	0,00	0,00	0,00	0,00		
06.02.02.20.81 - ACCION 8_2019. ID 301 - PATENTE: BRACHYPODIUM HYBRIDUM (POAC	0,00	0,00	0,00	0,00		
06.07.01.70.36 - ACCION 1_2019. AYUDAS PARA LA INICIACION A LA TRANSF. DEL CONO	0,00	0,00	0,00	0,00		
06.09.01.87.AB - ACCION 1_PATCEE. 20 PlanT_Acc1_005 Formación del profesorado en (	0,00	6.672,00	6.672,00	5.491,10		
06.09.01.87.AG - ACCION 7_POATCEE 2021 PlanT_2021_Acc7_006 AREA-D2 (Alto Rendir	0,00	5.700,00	5.700,00	0,00		

B) COSTE DE LOS OBJETIVOS REALIZADOS:

-En euros-

PROGRAMA PRESUPUESTARIO - Capítulo - Orgánica	Crédito Inicial (a)	Modificación de crédito (b)	COSTE PREVISTO (Crédito Total) (c=a+b)	COSTE REALIZADO (Obligaciones reconocidas) (d)	Desviaciones	
					Absoluta (e=d-c)	% (f=e/c)
06.09.01.93.AA - ACCION 1_PATCEE. 20 PlanT_Acc1_012 Desarrollo personal y actividad	0,00	7.872,00	7.872,00	5.842,69		
06.09.01.93.AC - ACCION 1_POATCEE 21 PlanT_Acc1_010 Museo y Gamificacion: consoli	0,00	6.624,00	6.624,00	0,00		
06.10.02.25.B3 - ACCION 1_PAIUJA 2018-2019: AYUDAS PARA LA INICIAC A LA TRANSF D	0,00	2.325,23	2.325,23	2.325,23		
06.14.05.67.AA - ACCION 1_PATCEE 20 PlanT_Acc1_002 Creación de una identidad digit	0,00	1.438,46	1.438,46	1.438,46		
06.18.00.75.AA - ACCION 1_POATCEE 21 PlanT_Acc1_009 Formacion en transf de model	0,00	6.624,00	6.624,00	0,00		
06.18.05.70.AA - ACCION 1_PATCEE. 20-21. PlanT_2020_Acc1_010 The Collider I	0,00	6.672,00	6.672,00	3.290,46		
06.18.05.70.AC - ACCION 1_PATCEE 20 PlanT_Acc1_011 Un bot conversacional para asis	0,00	6.672,00	6.672,00	4.942,69		
06.18.05.70.K9 - ACCION 7_2020 PATCEE. ID 49. Inteligencia para todo (Intelligence for e	0,00	0,00	0,00	0,00		
06.19.05.05.P8 - ACCION 1_2019. AYUDAS PARA LA INICIACION A LA TRANSF. DEL CONO	0,00	1.371,04	1.371,04	1.371,04		
06.20.05.35.AE - ACCION 1_POATCEE 21 PlanT_Acc1_001 Transferencia de conocimient	0,00	6.624,00	6.624,00	551,91		
06.20.05.35.AF - ACCION 1_POATCEE 21 PlanT_Acc1_008 Desarrollo de prototipo de me	0,00	7.824,00	7.824,00	1.303,82		
06.21.05.45.54 - ACCION 1_2018-2019.AYUDAS PARA LA INICIACION A LA TRANSFERENC	0,00	0,32	0,32	0,00		
06.21.05.45.57 - ACCION 1_2019. AYUDAS PARA LA INICIACION A LA TRANSF. DEL CONO	0,00	0,00	0,00	0,00		
06.21.05.45.63 - ACCION 1_AYUDAS INICIACION TRANSF. DEL CONOCIMIENTO Y A LA IN	0,00	3.838,87	3.838,87	3.838,87		
06.21.06.05.24 - ACCION 1_2018. AYUDAS PARA LA INICIACION A LA TRANSF. DEL CONO	0,00	2,68	2,68	0,00		
06.22.00.65.57 - ACCION 1_2018. AYUDAS PARA LA INICIACION A LA TRANSF. DEL CONO	0,00	2,68	2,68	0,00		
06.22.00.65.AJ - ACCION 1_POATCEE 21 PlanT_Acc1_005 Desarrollo de materiales avanz	0,00	7.824,00	7.824,00	651,91		
06.22.00.65.AK - ACCION 1_POATCEE 21 PlanT_Acc1_011 Desarrollo de materiales polim	0,00	7.824,00	7.824,00	0,00		
06.22.05.55.AA - ACCION 1_PATCEE 20 PlanT_Acc1_003 Aprovechamiento integral del r	0,00	7.872,00	7.872,00	5.194,28		
06.22.05.55.P5 - ACCION 7_2020 PATCEE. ID 51. EcoCircular Consulting. Empresa en fase	0,00	0,00	0,00	0,00		
06.25.06.25.AA - ACCION 1_PATCEE. 20 PlanT_Acc1_007 Detección de adicciones al uso	0,00	6.672,00	6.672,00	3.662,46		
06.27.07.55.26 - ACCION 1_2018. AYUDAS PARA LA INICIACION A LA TRANSF. DEL CONO	0,00	0,05	0,05	0,00		
06.28.07.65.AA - ACCION 1_PATCEE 20 PlanT_Acc1_001 Desarrollo de un sistema de cor	0,00	3.836,00	3.836,00	0,00		
06.30.00.27.30 - ACCION 1_PAIUJA 2018-2019. AYUDAS PARA INICIAC. TRANSF. DEL CON	0,00	1.577,49	1.577,49	1.577,49		
06.30.04.13.AD - ACCION 1_POATCEE 21 PlanT_Acc1_002 Validación de un instrumento	0,00	7.824,00	7.824,00	0,00		
06.32.04.45.41 - ACCION 1_PAIUJA 2018-2019. AYUDAS PARA INICIAC. TRANSF. DEL CON	0,00	3.870,46	3.870,46	3.870,46		
06.33.05.20.76 - ACCION 1_2019. AYUDAS PARA LA INICIACION A LA TRANSF. DEL CONO	0,00	2.133,64	2.133,64	2.133,64		
06.33.05.20.AC - ACCION 1_PATCEE. 20 PlanT_Acc1_004 Lengua Electrónica Inteligente	0,00	6.672,00	6.672,00	2.742,05		
06.33.07.85.AB - ACCION 1_PATCEE. 20 PlanT_Acc1_009 Desarrollo de una aplicación pa	0,00	7.872,00	7.872,00	4.545,87		
06.33.07.85.AF - ACCION 1_POATCEE 21 PlanT_Acc1_006 Prototipado y transferencia de	0,00	7.824,00	7.824,00	0,00		
06.33.07.85.B7 - ACCION 1_AYUDAS INICIACION TRANSF. DEL CONOCIMIENTO Y A LA IN	0,00	3.290,46	3.290,46	0,00		
06.36.06.50.AA - ACCION 1_PATCEE. 20 PlanT_Acc1_006 Elaboración de Mandos para ev	0,00	3.936,00	3.936,00	2.574,29		
06.36.06.50.B3 - ACCION 1_PAIUJA 2018-2019: AYUDAS PARA LA INICIAC A LA TRANSF D	0,00	48,41	48,41	48,41		
06.38.01.65.AB - Acción 7. Programa de apoyo a las Empresas Basadas en el Conocimien	0,00	5.700,00	5.700,00	0,00		
Capítulo 6	*0,00*	*6.491,25*	*6.491,25*	*6.491,25*		
06.33.05.20.69 - ACCION 8_2018. SISTEMA DE CONTROL DIMENSIONAL SIN CONTACTO I	0,00	6.491,25	6.491,25	6.491,25		
06.33.05.20.77 - ACCION 8_2019. ID296 PATENTE PLANO SENSORIAL PARA PROCESO ELA	0,00	0,00	0,00	0,00		
IID - INFRAESTRUCTURAS PARA LA INVESTIGACION	**1.000.000,00**	**200.000,00**	**1.200.000,00**	**1.179.122,31**	**-20.877,69**	**-1,74%**
Capítulo 6	*1.000.000,00*	*200.000,00*	*1.200.000,00*	*1.179.122,31*		
04.12.23 - EDIFICIO DE LABORATORIOS DE INVESTIGACION (D-4)	1.000.000,00	200.000,00	1.200.000,00	1.179.122,31		

24. Indicadores financieros, patrimoniales y presupuestarios.

1. INDICADORES FINANCIEROS Y PATRIMONIALES

A) LIQUIDEZ INMEDIATA:

Refleja el porcentaje de deudas presupuestarias y no presupuestarias que pueden atenderse con la liquidez inmediatamente disponible.

$$\frac{\text{Fondos líquidos}}{\text{Pasivo corriente}}$$

Año 2021	Año 2020	Año 2019	Año 2018	Año 2017	Año 2016	Año 2015	Año 2014
153,92%	201,26%	263,27%	171,34%	73,21%	93,51%	94,63%	60,25%

B) LIQUIDEZ A CORTO PLAZO:

Refleja la capacidad que tiene la entidad para atender a corto plazo sus obligaciones pendientes de pago.

$$\frac{\text{Fondos líquidos + derechos pendientes de cobro}}{\text{Pasivo corriente}}$$

Año 2021	Año 2020	Año 2019	Año 2018	Año 2017	Año 2016	Año 2015	Año 2014
256,03%	373,94%	683,66%	533,92%	690,45%	694,08%	593,36%	398,35%

C) LIQUIDEZ GENERAL:

Refleja en que medida todos los elementos patrimoniales que componen el activo corriente cubren el pasivo corriente.

$$\frac{\text{Activo corriente}}{\text{Pasivo corriente}}$$

Año 2021	Año 2020	Año 2019	Año 2018	Año 2017	Año 2016	Año 2015	Año 2014
256,03%	373,94%	683,66%	533,92%	690,45%	694,08%	593,36%	398,35%

D) GRADO DE SOLVENCIA O SOLVENCIA GLOBAL:

Mide la capacidad para hacer frente a las obligaciones de pago.

$$\frac{\text{Activo total}}{\text{Pasivo corriente + Pasivo no corriente,}}$$

Año 2021	Año 2020	Año 2019	Año 2018	Año 2017	Año 2016	Año 2015	Año 2014
597,16%	782,28%	1111,60%	948,89%	1183,04%	1154,17%	1014,52%	747,49%

E) ENDEUDAMIENTO:

Representa la relación entre la totalidad del pasivo exigible (corriente y no corriente) respecto al patrimonio neto más el pasivo total de la entidad

$$\frac{\text{Pasivo corriente + Pasivo no corriente}}{\text{Pasivo corriente + Pasivo no corriente + Patrimonio neto}}$$

Año 2021	Año 2020	Año 2019	Año 2018	Año 2017	Año 2016	Año 2015	Año 2014
16,75%	12,78%	9,00%	10,54%	8,45%	8,66%	9,86%	13,38%

F) AUTONOMÍA O INDEPENDENCIA FINANCIERA:

Mide la capacidad de la universidad para financiarse.

$$\frac{\text{Patrimono neto}}{\text{Pasivo corriente + Pasivo no corriente + Patrimonio neto}}$$

Año 2021	Año 2020	Año 2019	Año 2018	Año 2017	Año 2016	Año 2015	Año 2014
83,25%	87,22%	91,00%	89,46%	91,55%	91,34%	90,14%	86,62%

G) ENDEUDAMIENTO A LARGO PLAZO:

Mide la relación existente entre las deudas que la universidad mantiene a largo plazo respecto a las deudas totales.

$$\frac{\text{Pasivo no corriente}}{\text{Pasivo corriente + Pasivo no corriente}}$$

Año 2021	Año 2020	Año 2019	Año 2018	Año 2017	Año 2016	Año 2015	Año 2014
21,25%	29,54%	42,27%	34,71%	39,23%	41,97%	38,08%	28,95%

H) ENDEUDAMIENTO A CORTO PLAZO:

Mide la relación existente entre las deudas que la universidad mantiene a corto plazo respecto a las deudas totales.

$$\frac{\text{Pasivo corriente}}{\text{Pasivo corriente + Pasivo no corriente}}$$

Año 2021	Año 2020	Año 2019	Año 2018	Año 2017	Año 2016	Año 2015	Año 2014
78,75%	70,46%	57,73%	65,29%	60,77%	58,03%	61,92%	71,05%

I) COSTE FINANCIACIÓN AJENA:

Mide el coste de la financiación ajena.

$$\frac{\text{Gastos financieros}}{\text{Pasivo corriente + Pasivo no corriente}}$$

Año 2021	Año 2020	Año 2019	Año 2018	Año 2017	Año 2016	Año 2015	Año 2014
0,24%	0,25%	1,27%	3,61%	1,05%	0,43%	0,53%	0,22%

J) CASH-FLOW

Refleja en que medida los flujos netos de gestión de caja cubren el pasivo de la entidad.

$$\frac{\text{(Pasivo no corriente / Flujos netos de gestión) + (Pasivo corriente / Flujos netos de gestión)}}{}$$

Año 2021	Año 2020	Año 2019	Año 2018	Año 2017	Año 2016	Año 2015
168,72%	145,64%	143,60%	84,16%	137,72%	170,48%	106,25%

K) PORCENTAJE DE ACTIVO NO CORRIENTE:

Mide el volumen de los elementos cuya realización es superior a un año respecto el Activo total.

	Año 2021	Año 2020	Año 2019	Año 2018	Año 2017	Año 2016	Año 2015	Año 2014
Activo no corriente / Activo total	66,24%	66,32%	64,49%	63,26%	64,53%	65,10%	63,78%	62,13%

L) PORCENTAJE DE ACTIVO CORRIENTE:

Mide el volumen de los elementos que se realizarán antes de una año respecto el activo total.

	Año 2021	Año 2020	Año 2019	Año 2018	Año 2017	Año 2016	Año 2015	Año 2014
Activo corriente / Activo total	33,76%	33,68%	35,51%	36,74%	35,47%	34,90%	36,22%	37,87%

M) RATIOS DE LA CUENTA DEL RESULTADO ECONÓMICO PATRIMONIAL:

M.1) Estructura de los ingresos:

	Año 2021	Año 2020	Año 2019	Año 2018	Año 2017	Año 2016	Año 2015	Año 2014
Ingresos tributarios y cotizaciones / Ingresos de gestión ordinaria	1,18%	1,41%	1,29%	1,44%	1,21%	1,12%	1,13%	1,25%
Transferencias y subvenciones recibidas / Ingresos de gestión ordinaria	84,96%	83,34%	84,92%	83,52%	83,54%	82,35%	80,78%	78,91%
Ventas netas y prestaciones de servicios / Ingresos de gestión ordinaria	12,75%	14,67%	13,08%	14,24%	14,56%	15,36%	16,89%	18,71%
Resto de ingresos de gestión ordinaria / Ingresos de gestión ordinaria	1,10%	0,59%	0,71%	0,80%	0,69%	1,17%	1,19%	1,12%

M.2) Estructura de los gastos:

	Año 2021	Año 2020	Año 2019	Año 2018	Año 2017	Año 2016	Año 2015	Año 2014
Gastos de personal / Gastos de gestión ordinaria	74,73%	74,63%	72,03%	70,73%	71,43%	71,63%	55,57%	67,71%
Transferencias y subvenciones dadas / Gastos de gestión ordinaria	4,46%	5,68%	5,80%	6,12%	5,48%	5,12%	26,19%	5,88%
Resto de gastos de gestión ordinaria / Gastos de gestión ordinaria	20,81%	19,70%	22,17%	23,15%	23,09%	23,25%	18,24%	26,41%

M.3) Cobertura de los gastos corrientes: pone de manifiesto la relación existente entre los gastos de gestión ordinaria con los ingresos de la mism

	Año 2021	Año 2020	Año 2019	Año 2018	Año 2017	Año 2016	Año 2015	Año 2014
Gastos de gestión ordinaria / Ingresos de gestión ordinaria	98,73%	112,58%	103,12%	100,96%	97,46%	96,77%	131,68%	94,66%

2. INDICADORES PRESUPUESTARIOS

A) DEL PRESUPUESTO DE GASTOS CORRIENTE:

A.1) EJECUCIÓN DEL PRESUPUESTO DE GASTOS: Refleja la proporción de los créditos aprobados en el ejercicio que han dado lugar a reconocimier

	Año 2021	Año 2020	Año 2019	Año 2018	Año 2017	Año 2016	Año 2015	Año 2014
Obligaciones reconocidas netas / Créditos totales	70,52%	73,00%	77,02%	77,44%	78,86%	81,06%	79,62%	71,80%

A.2) REALIZACIÓN DE PAGOS: Refleja la proporción de obligaciones reconocidas en el ejercicio cuyo pago ya se ha realizado al finalizar el mismo c
reconocidas.

	Año 2021	Año 2020	Año 2019	Año 2018	Año 2017	Año 2016	Año 2015	Año 2014
Pagos realizados / Obligaciones reconocidas netas	96,50%	97,15%	97,13%	95,66%	96,34%	96,16%	96,55%	94,24%

A.3) ESFUERZO INVERSOR: Establece la proporción que representan las operaciones de capital realizadas en el ejercicio en relación con la totalida realizados en el mismo.

Obligaciones reconocidas netas (Capítulo 6+7) / Total obligaciones reconocidas netas	Año 2021	Año 2020	Año 2019	Año 2018	Año 2017	Año 2016	Año 2015	Año 2014
	16,19%	10,68%	11,36%	14,41%	16,96%	15,70%	21,44%	16,98%

A.4) PLAZO DE REALIZACIÓN DE PAGOS: Refleja el tiempo en días que la entidad tarda en pagar a sus acreedores derivados de la ejecución del pre

Obligaciones pendientes de pago x 365 / Obligaciones reconocidas netas	Año 2021	Año 2020	Año 2019	Año 2018	Año 2017	Año 2016	Año 2015	Año 2014
	12,76	10,40	10,46	15,85	13,35	14,01	12,59	21,04

A.5) TASA DE MODIFICACIÓN DEL PRESUPUESTO: Refleja el porcentaje que las modifiaciones de crédito repesentan sobre el presupuesto inicial d

Total modificaciones del presupuesto de gastos / Total presupuesto inicial de gastos	Año 2021	Año 2020	Año 2019	Año 2018	Año 2017	Año 2016	Año 2015	Año 2014
	35,35%	34,36%	27,85%	32,93%	31,86%	25,13%	38,29%	44,95%

B) DEL PRESUPUESTO DE INGRESOS CORRIENTE:

B.1) EJECUCIÓN DEL PRESUPUESTO DE INGRESOS: Refleja la proporción que sobre los ingresos presupuestarios previstos suponen los ingresos pre derechos liquidados netos.

Derechos reconocidos netos / Previsiones definitivas	Año 2021	Año 2020	Año 2019	Año 2018	Año 2017	Año 2016	Año 2015	Año 2014
	69,70%	68,25%	76,40%	77,38%	82,42%	79,31%	74,38%	71,77%

B.2) REALIZACIÓN DE COBROS: Recoge el porcentaje que suponen los cobros obtenidos en el ejercicio sobre los derechos reconocidos netos.

Recaudación neta / Derechos reconocidos netos	Año 2021	Año 2020	Año 2019	Año 2018	Año 2017	Año 2016	Año 2015	Año 2014
	92,50%	90,10%	88,31%	92,23%	90,84%	92,80%	53,38%	35,37%

B.3) PLAZO DE EJECUCIÓN DE COBROS: Refleja el número de días que por término medio tarda la UJA en cobrar sus ingresos, es decir, en recauda derivados de la ejecución del presupuesto.

Derechos pendientes de cobro x 365 / Derechos reconocidos netos	Año 2021	Año 2020	Año 2019	Año 2018	Año 2017	Año 2016	Año 2015	Año 2014
	27,36	36,13	42,67	28,37	33,42	26,29	170,16	235,90

C) DE PRESUPUESTOS CERRADOS:

C.1) REALIZACIÓN DE PAGOS: Pone de manifiesto la proporción de pagos que se han efectuado en el ejercicio de las obligaciones pendientes de p

Pagos / Saldo inicial de obligac. (+/- modific. y anulaciones)	Año 2021	Año 2020	Año 2019	Año 2018	Año 2017	Año 2016	Año 2015	Año 2014
	100,00%	98,53%	100,00%	100,00%	100,00%	100,00%	100,00%	100,00%

C.2) REALIZACIÓN DE COBROS: Pone de manifiesto la proporción de cobros que se han efectuado en el ejercicio relativos a derechos pendientes d cerrados.

Cobros / Saldo inicial de derechos (+/- modific. y anulaciones)	Año 2021	Año 2020	Año 2019	Año 2018	Año 2017	Año 2016	Año 2015	Año 2014
	69,08%	87,34%	43,16%	33,71%	14,71%	25,12%	98,13%	96,44%

D) ESTRUCTURA DE LOS RECURSOS PRESUPUESTARIOS LIQUIDADOS Y DE LOS GASTOS CONTRAÍDOS:

ESTRUCTURA Y PROCEDENCIA DE LOS RECURSOS PRESUPUESTARIOS LIQUIDADOS. AÑOS 2012 A 2021

- En porcentajes -

UNIVERSIDAD DE JAÉN	INGRESOS CORRIENTES				OTROS INGRESOS				TOTAL INGRESOS (Euros)	OPERACIONES NO FINANCIERAS		
	Capítulo 3	Capítulo 4	Capítulo 5	Subtotal I.C.	Capítulo 6	Capítulo 7	Capítulo 8	Capítulo 9		R. Propios	R. Ajenos	R. Totales (Euros)
AÑO 2012	16,56	73,48	0,55	90,59	0,01	6,80	0,10	2,50	113.230.929,12	17,57	82,43	110.283.299,53
AÑO 2013	18,13	75,09	0,48	93,70	0,00	6,20	0,09		102.069.615,88	18,63	81,37	101.975.869,91
AÑO 2014	15,40	75,98	0,79	92,17	0,01	5,61	1,65	0,55	96.977.449,24	16,57	83,43	94.838.800,24
AÑO 2015	19,76	74,35	0,56	94,68	0,01	3,89	0,11	1,32	101.544.781,88	20,62	79,38	100.099.547,05
AÑO 2016	16,91	77,67	0,57	95,15	0,00	4,75	0,10		100.368.734,41	17,50	82,50	100.273.244,60
AÑO 2017	15,75	70,57	0,38	86,70	0,00	13,21	0,08		112.323.806,05	16,15	83,85	112.234.208,68
AÑO 2018	15,62	75,54	0,43	91,59	0,01	5,79	0,95	1,66	110.153.726,28	16,49	83,51	107.279.698,66
AÑO 2019	14,56	77,11	0,39	92,06	0,00	7,24	0,15	0,56	109.669.080,86	15,05	84,95	108.893.309,80
AÑO 2020	15,61	74,20	0,24	90,05	0,01	9,85	0,09		105.340.012,64	15,87	84,13	105.246.332,28
AÑO 2021	14,57	76,38	0,13	91,08	0,02	8,88	0,07	(0,05)	121.366.352,97	14,72	85,28	121.340.511,28

Recursos Propios (R.P.) = Capítulo 3 + Capítulo 5 + Capítulo 6
Recursos Ajenos (R.A.) = Capítulo 4 + Capítulo 7
Recursos Totales (R.T.) = R.P. + R.A.

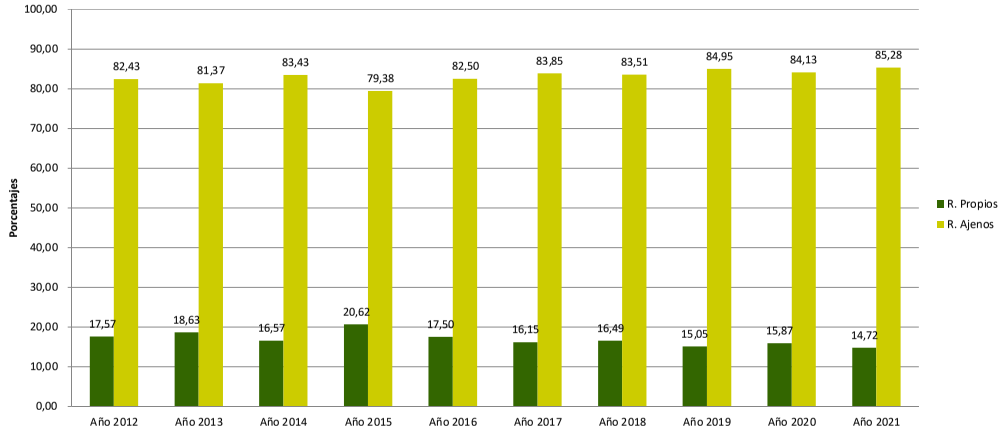

ESTRUCTURA DE LOS ESTADOS PRESUPUESTARIOS DE GASTOS CONTRAÍDOS. AÑOS 2012 A 2021

- En porcentajes -

UNIVERSIDAD DE JAÉN	GASTOS CORRIENTES					OTROS GASTOS					TOTAL
	Capítulo I	Capítulo II	Capítulo III	Capítulo IV	Subtotal G.C.	Capítulo VI	Capítulo VII	Capítulo VIII	Capítulo IX	Subtotal O.G.	GASTOS (Euros)
AÑO 2012	62,88	15,14	1,07	3,26	82,35	13,31	3,49	0,10	0,75	17,65	93.772.287,90
AÑO 2013	65,48	15,70	0,08	3,39	84,64	13,49		0,11	1,75	15,36	88.930.432,16
AÑO 2014	60,21	14,63	0,18	3,82	78,83	15,14	1,84	3,84	0,35	21,17	97.017.502,97
AÑO 2015	57,94	14,51	0,13	3,15	75,73	20,22	1,23	1,36	1,47	24,27	108.690.379,64
AÑO 2016	63,26	15,26	0,10	4,72	83,34	15,69	0,01	0,66	0,30	16,66	102.578.308,86
AÑO 2017	61,43	15,34	0,23	5,21	82,20	16,96	0,00	0,36	0,48	17,80	107.469.234,10
AÑO 2018	61,86	16,12	1,17	6,03	85,18	14,40	0,01	0,14	0,27	14,82	110.249.457,81
AÑO 2019	66,26	15,88	0,29	5,81	88,24	11,35	0,01	0,13	0,27	11,76	110.552.174,97
AÑO 2020	68,82	14,07	0,08	5,54	88,50	10,68		0,56	0,26	11,50	112.664.849,59
AÑO 2021	65,03	13,58	0,09	4,28	82,98	16,19		0,51	0,31	17,02	122.802.498,50

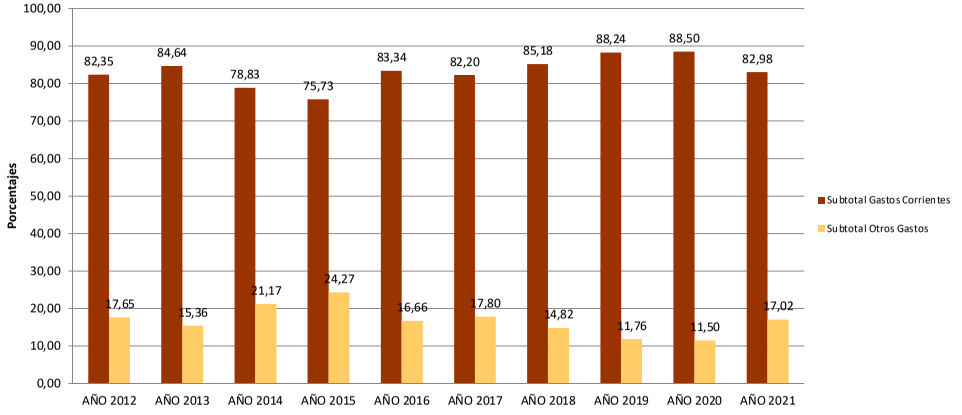

25. Información sobre el coste de las actividades.

1. RESUMEN GENERAL DE COSTES DE LA ENTIDAD. AÑO 2021.

ELEMENTOS	IMPORTE (€)	%
COSTES DE PERSONAL	88.386.518,53	71,07%
Sueldos y salarios	75.042.876,13	60,34%
Indemnizaciones		0,00%
Cotizaciones sociales a cargo del empleador	12.204.760,73	9,81%
Otros costes sociales	967.242,44	0,78%
Indemnizaciones por razón del servicio	171.639,23	0,14%
Transporte de personal		0,00%
ADQUISICIÓN DE BIENES Y SERVICIOS	2.306.119,26	1,85%
Coste de materiales de reprografía e imprenta	106.484,53	0,09%
Coste de otros materiales	1.249.731,67	1,00%
Adquisición de bienes de inversión		0,00%
Trabajos realizados por otras entidades	949.903,06	0,76%
SERVICIOS EXTERIORES	15.895.417,87	12,78%
Costes de investigación y desarrollo del ejercicio	3.250.398,56	2,61%
Arrendamientos y cánones	624.300,93	0,50%
Reparaciones y conservación	2.459.093,57	1,98%
Servicios de profesionales independientes	732.389,40	0,59%
Transportes	97.107,92	0,08%
Servicios bancarios y similares		0,00%
Publicidad, propaganda y relaciones públicas	501.675,22	0,40%
Suministros	2.307.215,72	1,86%
Comunicaciones	268.428,86	0,22%
Costes diversos	5.654.807,69	4,55%
TRIBUTOS	18.388,70	0,01%
COSTES CALCULADOS	10.952.520,30	8,81%
Amortizaciones	6.050.866,31	4,87%
Previsión Social de Funcionarios	4.901.653,99	3,94%
COSTES FINANCIEROS	113.068,05	0,09%
COSTES DE TRANSFERENCIAS	5.264.743,64	4,23%
OTROS COSTES	1.427.064,58	1,15%
TOTAL	**124.363.840,93**	**100,00%**

2. RESUMEN DEL COSTE POR ACTIVIDADES APLICANDO EL MODELO DE CONTABILIDAD ANALÍTICA DEL MECD A LA UJA PARA EL EJERCICIO 2017:

Resumen por Clases de Coste - Ejercicio 2017

Elemento	Coste	% Coste
0.1 COSTE DE PERSONAL	74.630.855,59	73,40%
0.2 COSTE DE BECARIOS	10.750,47	0,01%
0.3 COSTES CORRIENTES EN BIENES Y SERVICIOS	16.849.739,09	16,57%
0.4 COSTE DE TRIBUTOS	22.661,46	0,02%
0.5 COSTES FINANCIEROS	193.860,78	0,19%
0.6 AMORTIZACIONES (COSTES CALCULADOS)	4.967.593,49	4,89%
0.8 COSTES DE TRANSFERENCIAS	4.998.189,10	4,92%
Suma Total	**101.673.649,98**	**100,00%**

Resumen General de Ingresos por Naturaleza - Ejercicio 2017

Elemento de Ingreso	Importe	%
0.0 TASAS, PRECIOS PÚBLICOS Y OTROS INGRESOS	16.853.188,68	15,13%
0.1 TRANSFERENCIAS CORRIENTES	79.252.922,19	71,16%
0.2 TRANSFERENCIAS DE CAPITAL	14.842.140,01	13,33%
0.3 INGRESOS PATRIMONIALES	432.291,39	0,39%
Suma Total	**111.380.542,27**	**100,00%**

Resumen Tipos Actividades según su Comportamiento - Ejercicio 2017

Comportamiento	Importe	%
Actividades Directivas, Administrativas y Generales y asimiladas	30.584.647,07	22,04%
Actividades Finalistas o Principales y asimiladas	101.673.648,59	73,25%
Actividades auxiliares	6.541.854,11	4,71%
Suma Total	**138.800.149,77**	**100,00%**

Resumen Tipos Actividades por Fines - Ejercicio 2017

Tipo de Actividades	Importe	%	% Act. Fin.
0.0 ACTIVIDADES DE DIRECCIÓN Y ADMINISTRACIÓN GENERAL DE LA UNIVERSIDAD	24.539.746,84	17,68%	
0.1 ACTIVIDADES AUXILIARES	6.541.854,11	4,71%	
0.2 ACTIVIDADES DE ADMINISTRACIÓN Y DIRECCIÓN DE FACULTADES, ESCUELAS, INSTITUTOS Y CENTROS	1.419.104,80	1,02%	
0.3 ACTIVIDADES DE ADMINISTRACIÓN Y DIRECCIÓN DE DEPARTAMENTOS Y OTRAS UNIDADES DOCENTES E INVESTIGADORAS	4.220.215,60	3,04%	
0.4 ACTIVIDADES DE DOCENCIA	53.741.579,87	38,72%	52,86%
0.5 ACTIVIDADES DE INVESTIGACIÓN	42.871.749,82	30,89%	42,17%
0.6 ACTIVIDADES DEPORTIVAS Y DE EXTENSIÓN UNIVERSITARIA	2.959.157,05	2,13%	2,91%
0.7 ACTIVIDADES ANEXAS	2.101.161,84	1,51%	2,07%
0.8 ACTIVIDADES DE ORGANIZACIÓN	405.579,84	0,29%	
Suma Total	**138.800.149,77**	**100,00%**	**100,00%**

Resumen Tipos Actividades por Fines - Actividades de Docencia - Ejercicio 2017

Tipo de Actividades	N5 Código más Actividad de Coste	Importe	%
0.4 ACTIVIDADES DE DOCENCIA	0.4.00 REGLADA	51.842.523,96	96,47%
	0.4.01 NO REGLADA	1.285.258,57	2,39%
	0.4.02 OTRAS ACTIVIDADES DE DOCENCIA	613.797,35	1,14%
Suma Total		**53.741.579,87**	**100,00%**

Resumen Tipos Actividades por Fines - Actividades de Docencia Reglada- Ejercicio 2017

Tipo de Actividades	N5 Código más Actividad de Coste	N4 Código más Actividad de Coste	Importe	%
0.4 ACTIVIDADES DE DOCENCIA	0.4.00 REGLADA	0.4.00.000 PRIMER CICLO	0,00	0,00%
		0.4.00.001 SEGUNDO CICLO	228.910,85	0,44%
		0.4.00.002 GRADO	44.597.041,49	86,02%
		0.4.00.003 POSTGRADO OFICIAL	6.610.831,26	12,75%
		0.4.00.004 ACCESO	383.270,87	0,74%
		0.4.00.005 ACTIVIDADES CENTRO DE PROFESORADO SAGRADA FAMILIA (CENTRO ADSCRITO)	22.469,48	0,04%
Suma Total			**51.842.523,96**	**100,00%**

Resumen Tipos Actividades por Fines - Coste titulaciones de grado - Ejercicio 2017

Tipo de Actividades	N5 Código más Act	N4 Código más Activida	N3 Código más Actividad de Coste	Importe	%
0.4 ACTIVIDADES DE DOCENCIA	0.4.00 REGLADA	0.4.00.002 GRADO	0.4.00.002.000 GRADO EN FISIOTERAPIA	1.042.960,04	2,34%
			0.4.00.002.001 GRADO EN BIOLOGÍA	2.516.495,71	5,64%
			0.4.00.002.002 GRADO EN QUÍMICA	2.275.977,07	5,10%
			0.4.00.002.003 GRADO EN CIENCIAS AMBIENTALES	1.090.389,35	2,44%
			0.4.00.002.004 GRADO EN TRABAJO SOCIAL	1.429.847,83	3,21%
			0.4.00.002.005 GRADO EN ADMINISTRACIÓN Y DIRECCIÓN DE EMPRESAS	2.311.207,58	5,18%
			0.4.00.002.006 GRADO EN DERECHO	2.056.779,38	4,61%
			0.4.00.002.007 GRADO EN FINANZAS Y CONTABILIDAD	1.020.491,52	2,29%
			0.4.00.002.008 GRADO EN GESTIÓN Y ADMINISTRACIÓN PÚBLICA	718.300,98	1,61%
			0.4.00.002.009 GRADO EN RELACIONES LABORALES Y RECURSOS HUMANOS	843.096,37	1,89%
			0.4.00.002.010 GRADO EN TURISMO	890.488,88	2,00%
			0.4.00.002.011 GRADO EN ESTADÍSTICA Y EMPRESA	790.305,53	1,77%
			0.4.00.002.012 DOBLE GRADO EN DERECHO Y ADMINISTRACIÓN Y DIRECCIÓN DE EMPRESAS	1.725.355,14	3,87%
			0.4.00.002.013 GRADO EN EDUCACIÓN INFANTIL	1.781.604,16	3,99%
			0.4.00.002.014 GRADO EN EDUCACIÓN PRIMARIA	2.430.540,26	5,45%
			0.4.00.002.015 GRADO EN ESTUDIOS INGLESES	1.221.183,51	2,74%
			0.4.00.002.016 GRADO EN FILOLOGÍA HISPÁNICA	1.017.355,69	2,28%
			0.4.00.002.017 GRADO EN GEOGRAFÍA E HISTORIA	823.033,67	1,85%
			0.4.00.002.018 GRADO EN HISTORIA DEL ARTE	549.018,38	1,23%
			0.4.00.002.019 GRADO EN PSICOLOGÍA	2.040.560,79	4,58%
			0.4.00.002.020 GRADO EN INGENIERÍA DE ORGANIZACIÓN INDUSTRIAL	776.214,96	1,74%
			0.4.00.002.021 GRADO EN INGENIERÍA ELECTRÓNICA INDUSTRIAL	953.455,60	2,14%
			0.4.00.002.022 GRADO EN INGENIERÍA GEOMÁTICA Y TOPOGRÁFICA	1.375.169,30	3,08%
			0.4.00.002.023 GRADO EN INGENIERÍA INFORMÁTICA	1.995.000,79	4,47%
			0.4.00.002.024 GRADO EN INGENIERÍA MECÁNICA	968.754,03	2,17%
			0.4.00.002.025 GRADO EN INGENIERÍA ELÉCTRICA	745.557,34	1,67%
			0.4.00.002.026 GRADO EN INGENIERÍA CIVIL	539.392,57	1,21%
			0.4.00.002.027 GRADO EN INGENIERÍA DE TECNOLOGÍAS MINERAS	424.738,36	0,95%
			0.4.00.002.028 GRADO EN INGENIERÍA DE RECURSOS ENERGÉTICOS	511.040,37	1,15%
			0.4.00.002.029 GRADO EN INGENIERÍA DE TECNOLOGÍAS DE TELECOMUNICACIÓN	642.724,58	1,44%
			0.4.00.002.030 GRADO EN INGENIERÍA QUÍMICA INDUSTRIAL	568.591,09	1,27%
			0.4.00.002.031 GRADO EN INGENIERÍA TELEMÁTICA	651.959,11	1,46%
			0.4.00.002.032 GRADO EN INGENIERÍA MECÁNICA	610.534,02	1,37%
			0.4.00.002.033 GRADO EN INGENIERÍA ELÉCTRICA	519.124,25	1,16%
			0.4.00.002.034 GRADO EN ENFERMERÍA	1.881.987,37	4,22%
			0.4.00.002.035 GRADO EN EDUCACIÓN SOCIAL	675.376,69	1,51%
			0.4.00.002.036 GRADO EN ARQUEOLOGÍA	541.026,86	1,21%
			0.4.00.002.037 GRADO TURISMO - PREPARACIÓN EXAMEN APTIS (INGLÉS), ENERO 2017	851.383,28	1,91%
			0.4.00.002.038 DOBLE GRADO EN INGENIERÍA ELÉCTRICA E INGENIERÍA MECÁNICA	126.952,38	0,28%
			0.4.00.002.039 DOBLE GRADO EN INGENIERÍA ELÉCTRICA E INGENIERÍA ELECTRÓNICA INDUST	159.834,92	0,36%
			0.4.00.002.040 DOBLE GRADO EN INGENIERÍA MECÁNICA E INGENIERÍA DE ORGANIZACIÓN IN	143.884,41	0,32%
			0.4.00.002.041 DOBLE GRADO EN INGENIERÍA ELÉCTRICA E INGENIERÍA MECÁNICA	73.722,24	0,17%
			0.4.00.002.042 DOBLE GRADO EN INGENIERÍA ELÉCTRICA E INGENIERÍA QUÍMICA INDUSTRIAL	82.301,29	0,18%
			0.4.00.002.043 DOBLE GRADO EN INGENIERÍA DE TECNOLOGÍAS MINERAS E INGENIERÍA CIVIL	105.230,55	0,24%
			0.4.00.002.044 DOBLE GRADO EN INGENIERÍA DE RECURSOS ENERGÉTICOS E ING. QUÍMICA IN	98.093,30	0,22%
Suma Total Coste Grados				**44.597.041,49**	**100,00%**

Resumen Márgenes y Grado de Cobertura - Ejercicio 2017

Actividad	Coste	Ingresos	Margen	% de cobertura
# NO AFECTO A ACTIVIDADES	0,00	82.709.164,85	82.709.164,85	0,00%
0.0 ACTIVIDADES DE DIRECCIÓN Y ADMINISTRACIÓN GENERAL DE LA UNIVERSIDAD	24.539.746,84	0,00	-24.539.746,84	0,00%
0.1 ACTIVIDADES AUXILIARES	6.541.854,11	0,00	-6.541.854,11	0,00%
0.2 ACTIVIDADES DE ADMINISTRACIÓN Y DIRECCIÓN DE FACULTADES, ESCUELAS, INSTITUTOS Y CENTROS	1.419.104,80	0,00	-1.419.104,80	0,00%
0.3 ACTIVIDADES DE ADMINISTRACIÓN Y DIRECCIÓN DE DEPARTAMENTOS Y OTRAS UNIDADES DOCENTES E INVESTIGADOR	4.220.215,60	0,00	-4.220.215,60	0,00%
0.4 ACTIVIDADES DE DOCENCIA	53.741.579,87	14.637.787,87	-39.103.792,00	33,94%
0.5 ACTIVIDADES DE INVESTIGACIÓN	42.871.749,82	13.310.498,28	-29.561.251,54	38,69%
0.6 ACTIVIDADES DEPORTIVAS Y DE EXTENSIÓN UNIVERSITARIA	2.959.157,05	391.122,16	-2.568.034,89	16,47%
0.7 ACTIVIDADES ANEXAS	2.101.161,84	331.969,11	-1.769.192,73	19,69%
0.8 ACTIVIDADES DE ORGANIZACIÓN	405.579,84	0,00	-405.579,84	0,00%
Suma Total	**138.800.149,77**	**111.380.542,27**		

INDICADORES FINANCIEROS POR ESTUDIANTE MATRICULADO EN ENSEÑANZAS UNIVERSITARIAS DE 1er Y 2º CICLO O GRADO
AÑOS 2012 A 2021

- En euros corrientes -

AÑO	INGRESOS			GASTOS		RESULTADOS			
	I.C./N.E. (1)	T.C.A.E./N.E. (2)	I.T./N.E. (3)	G.C./N.E. (4)	G.T./N.E. (5)	A.B./N.E. (6)	R.P./N.E. (7)	R.T./N.E. (8)	R.N.A./N.E. (9)
AÑO 2012 (Curso Académico 2011/2012)	6.788	5.348	7.493	5.110	6.205	1.678	1.288	5.491	4.313
AÑO 2013 (Curso Académico 2012/2013)	6.491	5.069	6.927	5.108	6.035	1.382	892	6.519	5.370
AÑO 2014 (Curso Académico 2013/2014)	6.138	4.929	6.660	5.252	6.662	886	(3)	6.553	5.655
AÑO 2015 (Curso Académico 2014/2015)	7.138	5.464	7.540	6.112	8.070	1.027	(531)	6.521	5.787
AÑO 2016 (Curso Académico 2015/2016)	7.598	5.964	7.985	6.801	8.161	797	(176)	6.724	5.896
AÑO 2017 (Curso Académico 2016/2017)	7.789	6.050	8.984	7.066	8.595	724	388	7.104	5.924
AÑO 2018 (Curso Académico 2017/2018)	8.169	6.483	8.919	7.604	8.927	565	(8)	7.211	5.925
AÑO 2019 (Curso Académico 2018/2019)	8.460	6.778	9.190	8.174	9.264	285	(74)	7.349	5.027
AÑO 2020 (Curso Académico 2019/2020)	8.326	6.571	9.246	8.752	9.889	(426)	(643)	7.026	1.551
AÑO 2021 (Curso Académico 2020/2021)	9.897	8.094	10.866	9.124	10.995	773	(129)	7.051	1.596

(1): Ingresos Corrientes / Número de Estudiantes

(2): Tranferencias Corrientes de la Admón Educativa / Número de Estudiantes

(3): Ingresos Totales / Número de Estudiantes

(4): Gastos Corrientes / Número de Estudiantes

(5): Gastos Totales / Número de Estudiantes

(6): Ahorro Bruto / Número de Estudiantes

(7): Resultado Presupuestario / Número de Estudiantes

(8): Remanente Total / Número de Estudiantes

(9): Remanente no Afectado / Número de Estudiantes

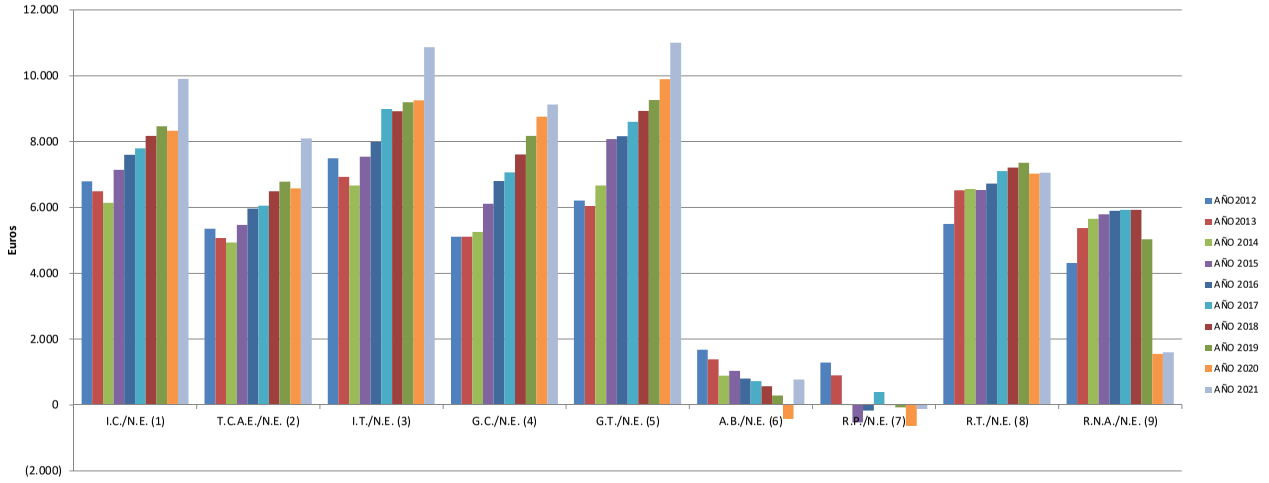

INDICADORES DE COBERTURA FINANCIERA DE LA ACTIVIDAD PRODUCTIVA. AÑOS 2012 A 2021

- En euros corrientes -

AÑO	I.C. G.C. (1)	TAB (2)	T.C. G.C. (3)	R.P. G.C. (4)	R.P. T.G. (5)	T.C.A.E G.P (6)	T.F.O. G.P (7)	P.P.E.G G.C. (8)	P.P.E.G G.C.B.S. (9)	T.K. I.R. (10)	A.B. I.R. (11)
AÑO 2012	132,83	24,72	107,74	25,10	20,67	137,07	128,37	17,39	94,57	61,69	203,13
AÑO 2013	127,06	21,30	101,82	25,24	21,37	128,27	119,44	18,37	99,03	52,76	169,74
AÑO 2014	116,87	14,43	96,34	20,54	16,20	122,87	117,85	13,09	70,54	37,07	87,83
AÑO 2015	116,80	14,38	91,73	25,08	18,99	116,86	113,63	17,68	92,29	17,99	62,93
AÑO 2016	111,72	10,49	91,20	20,52	17,10	115,54	112,96	14,95	81,64	29,64	62,24
AÑO 2017	110,24	9,29	89,73	20,52	16,86	114,58	111,04	14,88	79,77	81,45	49,65
AÑO 2018	107,43	6,92	88,60	18,84	16,05	117,39	111,72	13,02	68,76	40,18	43,95
AÑO 2019	103,49	3,37	86,69	16,80	14,82	110,42	107,09	11,86	65,91	63,25	27,14
AÑO 2020	95,13	(5,11)	78,39	16,76	14,83	96,56	88,39	11,51	72,42	86,21	(40,31)
AÑO 2021	108,47	7,81	90,97	17,52	14,54	113,20	108,92	10,85	66,27	54,23	43,41

INDICADORES DE FINANCIACIÓN: Leyenda

(1): Ingresos Corrientes / Gastos Corrientes

(2): Tasa de Ahorro Bruto (TAB) = Ingresos Corrientes - Gastos Corrientes / Ingresos Corrientes

(3): Transferencias Corrientes (Cap. 4) / Gastos Corrientes

(4): Recursos Propios. (Cap. 3 + 5 + 6) / Gastos Corrientes

(5): Recursos Propios (Cap. 3 + 5 + 6) / Total Gastos

(6): Transferencias Corrientes de la Admón Educativa / Gastos de Personal (Cap. 1)

(7): Transferencias Financiación Operativa / Gastos de Personal (Cap. 1)

(8): Precios públicos por enseñanzas de grado (a.p. 312) / Gastos Corrientes

(9): Precios públicos por enseñanzas de grado (a.p. 312) / Gastos Corrientes en bienes y servicios (Cap. 2)

(10): Transferencias de Capital (Cap. 7) / Inversiones Reales (Cap. 6)

(11): Ahorro Bruto / Inversiones Reales (Cap. 6)

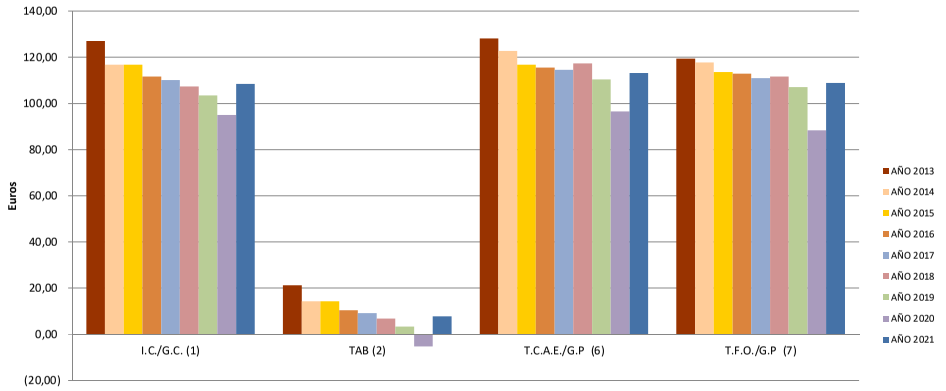

Los costes totales, por alumno matriculado y crédito ofertado y matriculado, de las actividades de docencia del ejercicio 2017 según los resultados de la actualización y cálculo de costes del Modelo de Contabilidad Analítica del MECD a la Universidad de Jaén son los siguientes:

Código coste	Actividades	Coste total	%	Nº alumnos matriculados	Coste/Alumno matriculado	Nº créditos ofertados	Coste/Crédito ofertado	Nº créditos matriculados	Coste/Crédito matriculado
0.4.00	REGLADA	51.842.523,95 €	96,47%	118.464	437,62 €	15.375	3.371,87 €	753.023	68,85 €
0.4.01	NO REGLADA	1.285.258,57 €	2,39%	991	1.296,93 €	892	1.440,87 €	10.551	121,81 €
0.4.02	OTRAS ACTIVIDADES DE DOCENCIA	613.797,35 €	1,14%	-	-	-	-	-	-
	Total	53.741.579,87 €	100,00%	119.455		16.267		763.574	

Los costes totales, por alumno matriculado y crédito ofertado y matriculado, por tipología de las enseñanzas del ejercicio 2017 según los resultados de la actualización y cálculo de costes del Modelo de Contabilidad Analítica del MECD a la Universidad de Jaén son los siguientes:

Código coste	Tipología enseñanza	Coste total	%	Nº Alumnos matriculados	Coste/Alumno matriculado	Nº Créditos ofertados	Coste/Crédito ofertado	Nº Créditos matriculados	Coste/Crédito matriculado
0.4.00.000	PRIMER CICLO	-	-	-	-	-	-	-	-
0.4.00.001	SEGUNDO CICLO	228.910,85 €	0,45%	137	1.670,88 €	271	844,69 €	686	333,69 €
0.4.00.002	GRADO	44.597.041,49 €	86,70%	104.334	427,44 €	11.501	3.877,67 €	678.435	65,74 €
0.4.00.003.000	MÁSTERES OFICIALES	6.424.905,59 €	12,49%	13.993	459,16 €	3.603	1.783,21 €	73.902	86,94 €
0.4.00.003.001	PROGRAMAS DOCTORADO	185.925,67 €	0,36%	-	-	-	-	-	-
	Total	51.436.783,60 €	100,00%	118.464		15.375		753.023	

Los costes totales, por alumno matriculado y crédito ofertado y matriculado, por rama de conocimiento del ejercicio 2017 según los resultados de la actualización y cálculo de costes del Modelo de Contabilidad Analítica del MECD a la Universidad de Jaén son los siguientes:

Rama conocimiento	Coste total	%	Nº alumnos matriculados	Coste/Alumno matriculado	Nº créditos ofertados	Coste/Crédito ofertado	Nº créditos matriculados	Coste/Crédito matriculado
ARTES Y HUMANIDADES	4.845.439,32 €	9,42%	9.858	491,52 €	1.883	2.573,26 €	58.427	82,93 €
CIENCIAS	6.954.069,71 €	13,52%	6.930	1.003,47 €	1.308	5.316,57 €	47.079	147,71 €
CIENCIAS DE LA SALUD	5.742.545,82 €	11,16%	18.548	309,60 €	1.309	4.386,97 €	120.794	47,54 €
CIENCIAS SOCIALES Y JURÍDICAS	19.825.259,63 €	38,54%	60.971	325,16 €	5.041	3.932,80 €	392.128	50,56 €
INGENIERÍA Y ARQUITECTURA	14.060.655,28 €	27,34%	22.157	634,59 €	5.834	2.410,12 €	134.595	104,47 €
CIENCIAS SOCIALES Y JURÍDICAS/CIENCIAS DE LA SALUD	8.813,84 €	0,02%	-	-	-	-	-	-
Total	51.436.783,60 €	100,00%	118.464		15.375		753.023	

27. Hechos posteriores al cierre.

En relación con la Fundación Campus Científico Tecnológico de Linares se informa que, en la decimoquinta reunión del Patronato de la Fundación, celebrada en Linares el 24 de junio de 2016, se aprobó por unanimidad la adopción del acuerdo de extinción y liquidación de la Fundación, de acuerdo con el procedimiento establecido en la legislación vigente y en sus Estatutos. La extinción y liquidación de la Fundación se ha producido el 31-01-2022, haciendo cargo la Universidad de la totalidad del Pasivo, Patrimonio Neto y Activo de la Fundación.

Salvo por lo comentado anteriormente, no se han producido acontecimientos significativos posteriores al 31 de diciembre de 2021 que puedan resultar de interés para los usuarios de las presentes cuentas anuales.

Universidad de Jaén

Cuentas Anuales

ANEXOS

2021

Pág.

ANEXO I.- DETALLE EXPLICATIVO DE LOS CRÉDITOS Y PREVISIONES PRESUPUESTARIOS SEGÚN ESTRUCTURA ORGÁNICA, FUNCIONAL Y ECONÓMICA 301

I.1.- Estado de aplicación de los créditos presupuestarios según estructura orgánica, económica y funcional 303

I.2.- Estado de aplicación de los créditos presupuestarios según estructura orgánica y económica detallada por capítulos. Especial detalle Capítulo 2. 343

I.3.- Modificaciones de crédito según estructura orgánica, económica y funcional 373

I.4.- Estado de ejecución de las previsiones presupuestarias según estructura económica y orgánica.....409

ANEXO II.- DETALLE DE LAS ACTIVIDADES RELACIONADAS CON LA FORMACIÓN NO REGLADA 451

II.1.- Detalle explicativo del comportamiento económico de la actividad realizada por cursos de extensión universitaria y de verano (EPC).....455

II.2.- Detalle de la actividad realizada por jornadas, congresos y similares de enseñanza (EPJ)....457

II.3.- Detalle de la actividad realizada por enseñanzas de formación continua específica (EPE) 459

II.4.- Detalle de la actividad realizada por enseñanzas de formación continua genérica (EPG).....461

II.5.- Detalle de la actividad realizada por enseñanzas de títulos propios de postgrado (EPP) 463

ANEXO III.- DETALLE DE DETERMINADAS ACTIVIDADES RELACIONADAS CON LA INVESTIGACIÓN 465

III.1.- Detalle de la actividad realizada por contratos art. 83 de la LOU (IAC) 469

III.2.- Detalle de la actividad realizada por contratos de investigación internos art. 83 de la LOU (IAI).....487

III.3.- Detalle de la actividad realizada susceptible de protección a través de patentes, modelos de utilidad, diseños industriales… (I).....489

III.4.- Detalle de la actividad realizada por grupos de investigación (IBG) 491

III.5.- Detalle de la actividad realizada por grupos de investigación (IBG9.0).....499

III.6.- Detalle de la actividad realizada por grupos de investigación (IBG1.2).....505

III.7.- Detalle de la actividad realizada por proyectos investigación (IBP) 511

III.8.- Detalle de la actividad realizada por ayudas a la investigación (IFS).....525

III.9.- Detalle de la actividad realizada por jornadas, congresos y similares de investigación (IFJ)...533

ANEXO IV.- DETALLE DE LA VALORACIÓN ECONÓMICA DE LOS EQUIPAMIENTOS ASIGNADOS A LOS DEPARTAMENTOS UNIVERSITARIOS 535

En el primer anexo se registra la información referente al comportamiento presupuestario del conjunto de los centros de gasto que han operado en el año 2021 en la Universidad de Jaén, expresando dicha información de acuerdo a la tipología del órgano responsable de la gestión presupuestaria, tales como gobierno colegiado y unipersonal, centros, departamentos y cátedras universitarias, servicios y órganos de representación de estudiantes y del personal. Igualmente, se detalla la información atendiendo a la naturaleza económica del gasto contraído por las diferentes unidades orgánicas y según sea la actividad funcional que da contenido a la activación de los referidos gastos (Anexo I.1).

En el Anexo I.2 se detalla para cada centro de gasto de la UJA el comportamiento del gasto presupuestario por capítulos, con especial referencia al capítulo segundo, gastos corrientes en bienes y servicios, al reflejar las cantidades aplicadas a nivel de los diferentes conceptos presupuestarios que conforman este capítulo. Mientras, en el Anexo I.3 se pone de manifiesto las diferentes figuras de modificación de crédito según la estructura orgánica, económica y funcional de la Universidad.

En el anexo I.4 se muestra el detalle de la ejecución de las previsiones presupuestarias del estado de ingresos según su clasificación económica y orgánica, así como los derechos reconocidos netos y la recaudación neta de los mismos.

Por su parte en el Anexo II se registran el comportamiento económico de las actividades relacionadas con la formación, ajenas a las enseñanzas oficiales de grado, máster y primer, segundo y tercer ciclo. Éstas aparecen identificadas atendiendo a la ubicación departamental del profesor responsable de las mismas, especificando su comportamiento de ingresos y gastos presupuestarios.

En el Anexo III se contemplan determinadas actividades realizadas en el ámbito de la investigación (tanto básica y aplicada, como de su fomento e impulso). Éstas, igualmente, se detallan atendiendo a la ubicación departamental del profesor responsable de las mismas, especificando su comportamiento de ingresos y gastos presupuestarios.

Por último, en el Anexo IV se detallan los equipamientos asignados a los departamentos universitarios con cargo a los créditos de equipamiento docente del Vicerrectorado de Infraestructuras Desarrollo de Campus y Sostenibilidad.

Universidad de Jaén

Cuentas Anuales

ANEXO I

DETALLE EXPLICATIVO DE LOS CRÉDITOS Y PREVISIONES PRESUPUESTARIOS SEGÚN ESTRUCTURA ORGÁNICA, FUNCIONAL Y ECONÓMICA

2021

ANEXO I.1. ESTADO DE APLICACIÓN DE LOS CRÉDITOS PRESUPUESTARIOS SEGÚN ESTRUCTURA ECONÓMICA, ORGÁNICA y FUNCIONAL. EJERCICIO ECONÓMICO 2021

- En euros -

COD. DESCRIPCIÓN	Crédito inicial (1)	Modificaciones				Total modificaciones (6) = (2+3+4+5)	Crédito final (7) = (1+6)	Crédito dispuesto (8)	Crédito disponible		Modificación s/Cto. (11) = (6/1)	Gastado s/Cto. final (12) = (8/7)	Disp. bruto s/Cto. final (13) = (9/7)
		Remanentes (2)	Redistribuciones (3)	Anticipos (4)	Otras modif. (5)				Bruto (9) = (7-8)	Neto (10) = (9-4)			
01 - ÓRGANOS DE GOBIERNO COLEGIADOS	**298.655,83**	**0,00**	**0,00**	**0,00**	**11.024,46**	**11.024,46**	**309.680,29**	**210.012,30**	**99.667,99**	**99.667,99**	**3,69%**	**67,82%**	**32,18%**
01.01 - CONSEJO DE DIRECCIÓN	69.500,00	0,00	0,00	0,00	0,00	0,00	69.500,00	15.706,34	53.793,66	53.793,66	0,00%	22,60%	77,40%
C.Económica: 2 / C.Funcional: A - ACTIVIDADES COMPLEMENTARIAS	69.500,00	0,00	0,00	0,00	0,00	0,00	69.500,00	15.706,34	53.793,66	53.793,66	0,00%	22,60%	77,40%
01.02 - CONSEJO DE GOBIERNO	2.200,00	0,00	0,00	0,00	0,00	0,00	2.200,00	0,00	2.200,00	2.200,00	0,00%	0,00%	100,00%
C.Económica: 2 / C.Funcional: A - ACTIVIDADES COMPLEMENTARIAS	2.200,00	0,00	0,00	0,00	0,00	0,00	2.200,00	0,00	2.200,00	2.200,00	0,00%	0,00%	100,00%
01.03 - CLAUSTRO UNIVERSITARIO	6.300,00	0,00	0,00	0,00	0,00	0,00	6.300,00	2.327,53	3.972,47	3.972,47	0,00%	36,94%	63,06%
C.Económica: 2 / C.Funcional: A - ACTIVIDADES COMPLEMENTARIAS	6.300,00	0,00	0,00	0,00	0,00	0,00	6.300,00	2.327,53	3.972,47	3.972,47	0,00%	36,94%	63,06%
01.04 - CONSEJO SOCIAL	220.655,83	0,00	0,00	0,00	-2.240,00	-2.240,00	218.415,83	182.025,94	36.389,89	36.389,89	-1,02%	83,34%	16,66%
C.Económica: 11 / C.Funcional: A - ACTIVIDADES COMPLEMENTARIAS	75.103,33	0,00	0,00	0,00	1.590,02	1.590,02	76.693,35	76.693,35	0,00	0,00	2,12%	100,00%	0,00%
C.Económica: 12 / C.Funcional: A - ACTIVIDADES COMPLEMENTARIAS	30.741,30	0,00	0,00	0,00	-891,57	-891,57	29.849,73	29.849,73	0,00	0,00	-2,90%	100,00%	0,00%
C.Económica: 15 / C.Funcional: A - ACTIVIDADES COMPLEMENTARIAS	9.948,18	0,00	0,00	0,00	28,96	28,96	9.977,14	9.977,14	0,00	0,00	0,29%	100,00%	0,00%
C.Económica: 16 / C.Funcional: A - ACTIVIDADES COMPLEMENTARIAS	34.163,02	0,00	0,00	0,00	1.353,59	1.353,59	35.516,61	35.516,61	0,00	0,00	3,96%	100,00%	0,00%
C.Económica: 2 / C.Funcional: A - ACTIVIDADES COMPLEMENTARIAS	70.700,00	0,00	0,00	0,00	-5.130,49	-5.130,49	65.569,51	29.200,69	36.368,82	36.368,82	-7,26%	44,53%	55,47%
C.Económica: 60 / C.Funcional: A - ACTIVIDADES COMPLEMENTARIAS	0,00	0,00	0,00	0,00	809,49	809,49	809,49	788,42	21,07	21,07	-	97,40%	2,60%
01.04.03 - CONCIERTO ORQUESTA VIENA	0,00	0,00	0,00	0,00	13.264,46	13.264,46	13.264,46	9.952,49	3.311,97	3.311,97	-	75,03%	24,97%
C.Económica: 2 / C.Funcional: CECM - MÚSICA	0,00	0,00	0,00	0,00	13.264,46	13.264,46	13.264,46	9.952,49	3.311,97	3.311,97	-	75,03%	24,97%
02 - ÓRGANOS DE GOBIERNO UNIPERSONALES	**13.353.835,07**	**10.654.581,06**	**-191.356,82**	**94,92**	**5.649.803,91**	**16.113.123,07**	**29.466.958,14**	**11.585.637,17**	**17.881.320,97**	**17.881.226,05**	**120,66%**	**39,32%**	**60,68%**
02.01 - VICERRECTORADO DE PROFESORADO Y ORDENACIÓN ACADÉMICA	107.000,00	0,00	0,00	0,00	0,00	0,00	107.000,00	50.971,19	56.028,81	56.028,81	0,00%	47,64%	52,36%
C.Económica: 16 / C.Funcional: AFP - FORMACION DEL PDI	41.000,00	0,00	0,00	0,00	0,00	0,00	41.000,00	28.577,07	12.422,93	12.422,93	0,00%	69,70%	30,30%
C.Económica: 2 / C.Funcional: AFP - FORMACION DEL PDI	31.700,00	0,00	0,00	0,00	0,00	0,00	31.700,00	3.430,00	28.270,00	28.270,00	0,00%	10,82%	89,18%
C.Económica: 2 / C.Funcional: AGP - DOCENCIA Y PROFESORADO	26.400,00	0,00	0,00	0,00	-3.871,56	-3.871,56	22.528,44	15.502,84	7.025,60	7.025,60	-14,67%	68,81%	31,19%
C.Económica: 48 / C.Funcional: AGP - DOCENCIA Y PROFESORADO	7.900,00	0,00	0,00	0,00	0,00	0,00	7.900,00	0,00	7.900,00	7.900,00	0,00%	0,00%	100,00%
C.Económica: 60 / C.Funcional: AGP - DOCENCIA Y PROFESORADO	0,00	0,00	0,00	0,00	3.871,56	3.871,56	3.871,56	3.461,28	410,28	410,28	-	89,40%	10,60%
02.01.01 - PRORROGAS DE LOS CONTRATOS RAMÓN Y CAJAL Y SIMILARES	0,00	18.949,79	0,00	0,00	0,00	18.949,79	18.949,79	0,00	18.949,79	18.949,79	-	0,00%	100,00%
C.Económica: 645 / C.Funcional: AS - SUBVENCIONES ESPECÍFICAS	0,00	18.949,79	0,00	0,00	0,00	18.949,79	18.949,79	0,00	18.949,79	18.949,79	-	0,00%	100,00%
02.01.02.02 - Incentivos económicos PDA Departamento 06.02	0,00	0,00	0,00	0,00	3.592,48	3.592,48	3.592,48	750,32	2.842,16	2.842,16	-	20,89%	79,11%
C.Económica: 2 / C.Funcional: AGP - DOCENCIA Y PROFESORADO	0,00	0,00	0,00	0,00	3.592,48	3.592,48	3.592,48	750,32	2.842,16	2.842,16	-	20,89%	79,11%
02.01.02.03 - Incentivos económicos PDA Departamento 06.03	0,00	0,00	0,00	0,00	5.653,77	5.653,77	5.653,77	1.984,74	3.669,03	3.669,03	-	35,10%	64,90%
C.Económica: 2 / C.Funcional: AGP - DOCENCIA Y PROFESORADO	0,00	0,00	0,00	0,00	5.082,20	5.082,20	5.082,20	1.413,17	3.669,03	3.669,03	-	27,81%	72,19%
C.Económica: 60 / C.Funcional: AGP - DOCENCIA Y PROFESORADO	0,00	0,00	0,00	0,00	571,57	571,57	571,57	571,57	0,00	0,00	-	100,00%	0,00%
02.01.02.05 - Incentivos económicos PDA Departamento 06.05	0,00	0,00	0,00	0,00	2.881,12	2.881,12	2.881,12	610,16	2.270,96	2.270,96	-	21,18%	78,82%
C.Económica: 2 / C.Funcional: AGP - DOCENCIA Y PROFESORADO	0,00	0,00	0,00	0,00	2.478,79	2.478,79	2.478,79	218,31	2.260,48	2.260,48	-	8,81%	91,19%
C.Económica: 60 / C.Funcional: AGP - DOCENCIA Y PROFESORADO	0,00	0,00	0,00	0,00	402,33	402,33	402,33	391,85	10,48	10,48	-	97,40%	2,60%
02.01.02.07 - Incentivos económicos PDA Departamento 06.07	0,00	0,00	0,00	0,00	3.571,38	3.571,38	3.571,38	79,92	3.491,46	3.491,46	-	2,24%	97,76%
C.Económica: 2 / C.Funcional: AGP - DOCENCIA Y PROFESORADO	0,00	0,00	0,00	0,00	3.571,38	3.571,38	3.571,38	79,92	3.491,46	3.491,46	-	2,24%	97,76%
02.01.02.08 - Incentivos económicos PDA Departamento 06.08	0,00	0,00	0,00	0,00	7.658,22	7.658,22	7.658,22	2.124,38	5.533,84	5.533,84	-	27,74%	72,26%
C.Económica: 2 / C.Funcional: AGP - DOCENCIA Y PROFESORADO	0,00	0,00	0,00	0,00	6.584,67	6.584,67	6.584,67	1.078,78	5.505,89	5.505,89	-	16,38%	83,62%
C.Económica: 60 / C.Funcional: AGP - DOCENCIA Y PROFESORADO	0,00	0,00	0,00	0,00	1.073,55	1.073,55	1.073,55	1.045,60	27,95	27,95	-	97,40%	2,60%
02.01.02.09 - Incentivos económicos PDA Departamento 06.09	0,00	0,00	0,00	0,00	7.921,26	7.921,26	7.921,26	1.335,19	6.586,07	6.586,07	-	16,86%	83,14%
C.Económica: 2 / C.Funcional: AGP - DOCENCIA Y PROFESORADO	0,00	0,00	0,00	0,00	7.921,26	7.921,26	7.921,26	1.335,19	6.586,07	6.586,07	-	16,86%	83,14%
02.01.02.10 - Incentivos económicos PDA Departamento 06.10	0,00	0,00	0,00	0,00	5.227,20	5.227,20	5.227,20	1.556,53	3.670,67	3.670,67	-	29,78%	70,22%
C.Económica: 2 / C.Funcional: AGP - DOCENCIA Y PROFESORADO	0,00	0,00	0,00	0,00	4.724,65	4.724,65	4.724,65	1.067,06	3.657,59	3.657,59	-	22,58%	77,42%
C.Económica: 60 / C.Funcional: AGP - DOCENCIA Y PROFESORADO	0,00	0,00	0,00	0,00	502,55	502,55	502,55	489,47	13,08	13,08	-	97,40%	2,60%
02.01.02.12 - Incentivos económicos PDA Departamento 06.12	0,00	0,00	0,00	0,00	5.163,73	5.163,73	5.163,73	987,54	4.176,19	4.176,19	-	19,12%	80,88%
C.Económica: 2 / C.Funcional: AGP - DOCENCIA Y PROFESORADO	0,00	0,00	0,00	0,00	5.163,73	5.163,73	5.163,73	987,54	4.176,19	4.176,19	-	19,12%	80,88%
02.01.02.13 - Incentivos económicos PDA Departamento 06.13	0,00	0,00	0,00	0,00	4.937,77	4.937,77	4.937,77	586,45	4.351,32	4.351,32	-	11,88%	88,12%
C.Económica: 2 / C.Funcional: AGP - DOCENCIA Y PROFESORADO	0,00	0,00	0,00	0,00	4.937,77	4.937,77	4.937,77	586,45	4.351,32	4.351,32	-	11,88%	88,12%
02.01.02.14 - Incentivos económicos PDA Departamento 06.14	0,00	0,00	0,00	0,00	3.906,79	3.906,79	3.906,79	652,86	3.253,93	3.253,93	-	16,71%	83,29%
C.Económica: 2 / C.Funcional: AGP - DOCENCIA Y PROFESORADO	0,00	0,00	0,00	0,00	3.906,79	3.906,79	3.906,79	652,86	3.253,93	3.253,93	-	16,71%	83,29%
02.01.02.15 - Incentivos económicos PDA Departamento 06.15	0,00	0,00	0,00	0,00	5.670,39	5.670,39	5.670,39	1.344,83	4.325,56	4.325,56	-	23,72%	76,28%
C.Económica: 2 / C.Funcional: AGP - DOCENCIA Y PROFESORADO	0,00	0,00	0,00	0,00	4.429,19	4.429,19	4.429,19	961,82	3.467,37	3.467,37	-	21,72%	78,28%
C.Económica: 60 / C.Funcional: AGP - DOCENCIA Y PROFESORADO	0,00	0,00	0,00	0,00	1.241,20	1.241,20	1.241,20	383,01	858,19	858,19	-	30,86%	69,14%
02.01.02.16 - Incentivos económicos PDA Departamento 06.16	0,00	0,00	0,00	0,00	1.200,45	1.200,45	1.200,45	53,24	1.147,21	1.147,21	-	4,44%	95,56%
C.Económica: 2 / C.Funcional: AGP - DOCENCIA Y PROFESORADO	0,00	0,00	0,00	0,00	1.200,45	1.200,45	1.200,45	53,24	1.147,21	1.147,21	-	4,44%	95,56%
02.01.02.17 - Incentivos económicos PDA Departamento 06.17	0,00	0,00	0,00	0,00	2.559,81	2.559,81	2.559,81	344,21	2.215,60	2.215,60	-	13,45%	86,55%
C.Económica: 2 / C.Funcional: AGP - DOCENCIA Y PROFESORADO	0,00	0,00	0,00	0,00	2.559,81	2.559,81	2.559,81	344,21	2.215,60	2.215,60	-	13,45%	86,55%
02.01.02.18 - Incentivos económicos PDA Departamento 06.18	0,00	0,00	0,00	0,00	10.883,57	10.883,57	10.883,57	2.532,19	8.351,38	8.351,38	-	23,27%	76,73%
C.Económica: 2 / C.Funcional: AGP - DOCENCIA Y PROFESORADO	0,00	0,00	0,00	0,00	7.883,57	7.883,57	7.883,57	1.489,54	6.394,03	6.394,03	-	18,89%	81,11%
C.Económica: 60 / C.Funcional: AGP - DOCENCIA Y PROFESORADO	0,00	0,00	0,00	0,00	3.000,00	3.000,00	3.000,00	1.042,65	1.957,35	1.957,35	-	34,76%	65,25%
02.01.02.19 - Incentivos económicos PDA Departamento 06.19	0,00	0,00	0,00	0,00	3.864,41	3.864,41	3.864,41	1.684,50	2.179,91	2.179,91	-	43,59%	56,41%
C.Económica: 2 / C.Funcional: AGP - DOCENCIA Y PROFESORADO	0,00	0,00	0,00	0,00	2.248,10	2.248,10	2.248,10	110,26	2.137,84	2.137,84	-	4,90%	95,10%

ANEXO I.1. ESTADO DE APLICACIÓN DE LOS CRÉDITOS PRESUPUESTARIOS SEGÚN ESTRUCTURA ECONÓMICA, ORGÁNICA y FUNCIONAL. EJERCICIO ECONÓMICO 2021

- En euros -

COD. DESCRIPCIÓN	Crédito inicial (1)	Modificaciones				Total modificaciones (6) = (2+3+4+5)	Crédito final (7) = (1+6)	Crédito dispuesto (8)	Crédito disponible		Modificación s/Cto. (11) = (6/1)	Gastado s/Cto. final (12) = (8/7)	Disp. bruto s/Cto. final (13) = (9/7)
		Remanentes (2)	Redistribuciones (3)	Anticipos (4)	Otras modif. (5)				Bruto (9) = (7-8)	Neto (10) = (9-4)			
C.Económica: 60 / C.Funcional: AGP - DOCENCIA Y PROFESORADO	0,00	0,00	0,00	0,00	1.616,31	1.616,31	1.616,31	1.574,24	42,07	42,07	-	97,40%	2,60%
02.01.02.20 - Incentivos económicos PDA Departamento 06.20	0,00	0,00	0,00	0,00	4.805,38	4.805,38	4.805,38	2.715,68	2.089,70	2.089,70	-	56,51%	43,49%
C.Económica: 2 / C.Funcional: AGP - DOCENCIA Y PROFESORADO	0,00	0,00	0,00	0,00	3.809,71	3.809,71	3.809,71	1.745,93	2.063,78	2.063,78	-	45,83%	54,17%
C.Económica: 60 / C.Funcional: AGP - DOCENCIA Y PROFESORADO	0,00	0,00	0,00	0,00	995,67	995,67	995,67	969,75	25,92	25,92	-	97,40%	2,60%
02.01.02.21 - Incentivos económicos PDA Departamento 06.21	0,00	0,00	0,00	0,00	8.103,11	8.103,11	8.103,11	2.775,52	5.327,59	5.327,59	-	34,25%	65,75%
C.Económica: 2 / C.Funcional: AGP - DOCENCIA Y PROFESORADO	0,00	0,00	0,00	0,00	7.486,77	7.486,77	7.486,77	2.178,55	5.308,22	5.308,22	-	29,10%	70,90%
C.Económica: 60 / C.Funcional: AGP - DOCENCIA Y PROFESORADO	0,00	0,00	0,00	0,00	616,34	616,34	616,34	596,97	19,37	19,37	-	96,86%	3,14%
02.01.02.22 - Incentivos económicos PDA Departamento 06.22	0,00	0,00	0,00	0,00	8.810,41	8.810,41	8.810,41	2.264,50	6.545,91	6.545,91	-	25,70%	74,30%
C.Económica: 2 / C.Funcional: AGP - DOCENCIA Y PROFESORADO	0,00	0,00	0,00	0,00	7.823,06	7.823,06	7.823,06	1.302,85	6.520,21	6.520,21	-	16,65%	83,35%
C.Económica: 60 / C.Funcional: AGP - DOCENCIA Y PROFESORADO	0,00	0,00	0,00	0,00	987,35	987,35	987,35	961,65	25,70	25,70	-	97,40%	2,60%
02.01.02.23 - Incentivos económicos PDA Departamento 06.23	0,00	0,00	0,00	0,00	1.726,55	1.726,55	1.726,55	71,89	1.654,66	1.654,66	-	4,16%	95,84%
C.Económica: 2 / C.Funcional: AGP - DOCENCIA Y PROFESORADO	0,00	0,00	0,00	0,00	1.726,55	1.726,55	1.726,55	71,89	1.654,66	1.654,66	-	4,16%	95,84%
02.01.02.24 - Incentivos económicos PDA Departamento 06.24	0,00	0,00	0,00	0,00	4.637,63	4.637,63	4.637,63	1.451,12	3.186,51	3.186,51	-	31,29%	68,71%
C.Económica: 2 / C.Funcional: AGP - DOCENCIA Y PROFESORADO	0,00	0,00	0,00	0,00	3.167,52	3.167,52	3.167,52	19,48	3.148,04	3.148,04	-	0,61%	99,39%
C.Económica: 60 / C.Funcional: AGP - DOCENCIA Y PROFESORADO	0,00	0,00	0,00	0,00	1.470,11	1.470,11	1.470,11	1.431,64	38,47	38,47	-	97,38%	2,62%
02.01.02.25 - Incentivos económicos PDA Departamento 06.25	0,00	0,00	0,00	0,00	4.960,73	4.960,73	4.960,73	1.531,49	3.429,24	3.429,24	-	30,87%	69,13%
C.Económica: 2 / C.Funcional: AGP - DOCENCIA Y PROFESORADO	0,00	0,00	0,00	0,00	4.960,73	4.960,73	4.960,73	1.531,49	3.429,24	3.429,24	-	30,87%	69,13%
02.01.02.26 - Incentivos económicos PDA Departamento 06.26	0,00	0,00	0,00	0,00	24.208,68	24.208,68	24.208,68	2.140,10	22.068,58	22.068,58	-	8,84%	91,16%
C.Económica: 2 / C.Funcional: AGP - DOCENCIA Y PROFESORADO	0,00	0,00	0,00	0,00	22.452,10	22.452,10	22.452,10	1.371,74	21.080,36	21.080,36	-	6,11%	93,89%
C.Económica: 60 / C.Funcional: AGP - DOCENCIA Y PROFESORADO	0,00	0,00	0,00	0,00	1.756,58	1.756,58	1.756,58	768,36	988,22	988,22	-	43,74%	56,26%
02.01.02.27 - Incentivos económicos PDA Departamento 06.27	0,00	0,00	0,00	0,00	3.650,26	3.650,26	3.650,26	812,17	2.838,09	2.838,09	-	22,25%	77,75%
C.Económica: 2 / C.Funcional: AGP - DOCENCIA Y PROFESORADO	0,00	0,00	0,00	0,00	3.650,26	3.650,26	3.650,26	812,17	2.838,09	2.838,09	-	22,25%	77,75%
02.01.02.28 - Incentivos económicos PDA Departamento 06.28	0,00	0,00	0,00	0,00	789,12	789,12	789,12	482,44	306,68	306,68	-	61,14%	38,86%
C.Económica: 2 / C.Funcional: AGP - DOCENCIA Y PROFESORADO	0,00	0,00	0,00	0,00	440,12	440,12	440,12	146,24	293,88	293,88	-	33,23%	66,77%
C.Económica: 60 / C.Funcional: AGP - DOCENCIA Y PROFESORADO	0,00	0,00	0,00	0,00	349,00	349,00	349,00	336,20	12,80	12,80	-	96,33%	3,67%
02.01.02.30 - Incentivos económicos PDA Departamento 06.30	0,00	0,00	0,00	0,00	12.691,92	12.691,92	12.691,92	6.932,55	5.759,37	5.759,37	-	54,62%	45,38%
C.Económica: 2 / C.Funcional: AGP - DOCENCIA Y PROFESORADO	0,00	0,00	0,00	0,00	6.258,84	6.258,84	6.258,84	1.596,60	4.662,24	4.662,24	-	25,51%	74,49%
C.Económica: 60 / C.Funcional: AGP - DOCENCIA Y PROFESORADO	0,00	0,00	0,00	0,00	6.433,08	6.433,08	6.433,08	5.335,95	1.097,13	1.097,13	-	82,95%	17,05%
02.01.02.31 - Incentivos económicos PDA Departamento 06.31	0,00	0,00	0,00	0,00	5.717,08	5.717,08	5.717,08	334,57	5.382,51	5.382,51	-	5,85%	94,15%
C.Económica: 2 / C.Funcional: AGP - DOCENCIA Y PROFESORADO	0,00	0,00	0,00	0,00	5.717,08	5.717,08	5.717,08	334,57	5.382,51	5.382,51	-	5,85%	94,15%
02.01.02.32 - Incentivos económicos PDA Departamento 06.32	0,00	0,00	0,00	0,00	3.428,39	3.428,39	3.428,39	813,99	2.614,40	2.614,40	-	23,74%	76,26%
C.Económica: 2 / C.Funcional: AGP - DOCENCIA Y PROFESORADO	0,00	0,00	0,00	0,00	3.035,14	3.035,14	3.035,14	430,98	2.604,16	2.604,16	-	14,20%	85,80%
C.Económica: 60 / C.Funcional: AGP - DOCENCIA Y PROFESORADO	0,00	0,00	0,00	0,00	393,25	393,25	393,25	383,01	10,24	10,24	-	97,40%	2,60%
02.01.02.33 - Incentivos económicos PDA Departamento 06.33	0,00	0,00	0,00	0,00	7.123,31	7.123,31	7.123,31	3.926,13	3.197,18	3.197,18	-	55,12%	44,88%
C.Económica: 2 / C.Funcional: AGP - DOCENCIA Y PROFESORADO	0,00	0,00	0,00	0,00	3.760,64	3.760,64	3.760,64	637,80	3.122,84	3.122,84	-	16,96%	83,04%
C.Económica: 60 / C.Funcional: AGP - DOCENCIA Y PROFESORADO	0,00	0,00	0,00	0,00	3.362,67	3.362,67	3.362,67	3.288,33	74,34	74,34	-	97,79%	2,21%
02.01.02.34 - Incentivos económicos PDA Departamento 06.34	0,00	0,00	0,00	0,00	7.448,02	7.448,02	7.448,02	2.163,64	5.284,38	5.284,38	-	29,05%	70,95%
C.Económica: 2 / C.Funcional: AGP - DOCENCIA Y PROFESORADO	0,00	0,00	0,00	0,00	6.224,27	6.224,27	6.224,27	1.568,73	4.655,54	4.655,54	-	25,20%	74,80%
C.Económica: 60 / C.Funcional: AGP - DOCENCIA Y PROFESORADO	0,00	0,00	0,00	0,00	1.223,75	1.223,75	1.223,75	594,91	628,84	628,84	-	48,61%	51,39%
02.01.02.35 - Incentivos económicos PDA Departamento 06.35	0,00	0,00	0,00	0,00	7.447,80	7.447,80	7.447,80	2.168,40	5.279,40	5.279,40	-	29,11%	70,89%
C.Económica: 2 / C.Funcional: AGP - DOCENCIA Y PROFESORADO	0,00	0,00	0,00	0,00	5.299,41	5.299,41	5.299,41	55,07	5.244,34	5.244,34	-	1,04%	98,96%
C.Económica: 60 / C.Funcional: AGP - DOCENCIA Y PROFESORADO	0,00	0,00	0,00	0,00	2.148,39	2.148,39	2.148,39	2.113,33	35,06	35,06	-	98,37%	1,63%
02.01.02.36 - Incentivos económicos PDA Departamento 06.36	0,00	0,00	0,00	0,00	10.961,26	10.961,26	10.961,26	2.288,17	8.673,09	8.673,09	-	20,88%	79,12%
C.Económica: 2 / C.Funcional: AGP - DOCENCIA Y PROFESORADO	0,00	0,00	0,00	0,00	10.747,76	10.747,76	10.747,76	2.080,23	8.667,53	8.667,53	-	19,36%	80,64%
C.Económica: 60 / C.Funcional: AGP - DOCENCIA Y PROFESORADO	0,00	0,00	0,00	0,00	213,50	213,50	213,50	207,94	5,56	5,56	-	97,40%	2,60%
02.01.02.37 - Incentivos económicos PDA Departamento 06.37	0,00	0,00	0,00	0,00	2.957,00	2.957,00	2.957,00	1.034,84	1.922,16	1.922,16	-	35,00%	65,00%
C.Económica: 2 / C.Funcional: AGP - DOCENCIA Y PROFESORADO	0,00	0,00	0,00	0,00	2.662,30	2.662,30	2.662,30	747,81	1.914,49	1.914,49	-	28,09%	71,91%
C.Económica: 60 / C.Funcional: AGP - DOCENCIA Y PROFESORADO	0,00	0,00	0,00	0,00	294,70	294,70	294,70	287,03	7,67	7,67	-	97,40%	2,60%
02.01.02.38 - Incentivos económicos PDA Departamento 06.38	0,00	0,00	0,00	0,00	3.987,98	3.987,98	3.987,98	338,08	3.649,90	3.649,90	-	8,48%	91,52%
C.Económica: 2 / C.Funcional: AGP - DOCENCIA Y PROFESORADO	0,00	0,00	0,00	0,00	3.987,98	3.987,98	3.987,98	338,08	3.649,90	3.649,90	-	8,48%	91,52%
02.01.02.39 - Incentivos económicos PDA Departamento 06.39	0,00	0,00	0,00	0,00	1.057,46	1.057,46	1.057,46	450,17	607,29	607,29	-	42,57%	57,43%
C.Económica: 2 / C.Funcional: AGP - DOCENCIA Y PROFESORADO	0,00	0,00	0,00	0,00	1.057,46	1.057,46	1.057,46	450,17	607,29	607,29	-	42,57%	57,43%
02.01.02.40 - Incentivos económicos PDA Departamento 06.40	0,00	0,00	0,00	0,00	2.630,43	2.630,43	2.630,43	914,10	1.716,33	1.716,33	-	34,75%	65,25%
C.Económica: 2 / C.Funcional: AGP - DOCENCIA Y PROFESORADO	0,00	0,00	0,00	0,00	2.165,43	2.165,43	2.165,43	449,10	1.716,33	1.716,33	-	20,74%	79,26%
C.Económica: 60 / C.Funcional: AGP - DOCENCIA Y PROFESORADO	0,00	0,00	0,00	0,00	465,00	465,00	465,00	465,00	0,00	0,00	-	100,00%	0,00%
02.02 - VICERRECTORADO DE COORDINACIÓN Y CALIDAD DE LAS ENSEÑANZAS	309.300,00	0,00	0,00	0,00	-52.863,11	-52.863,11	256.436,89	85.238,25	171.198,64	171.198,64	-17,09%	33,24%	66,76%
C.Económica: 15 / C.Funcional: EEE - COORDINACIÓN Y CALIDAD DE LAS ENSEÑANZAS	0,00	0,00	0,00	0,00	4.356,26	4.356,26	4.356,26	4.356,26	0,00	0,00	-	100,00%	0,00%
C.Económica: 16 / C.Funcional: EEE - COORDINACIÓN Y CALIDAD DE LAS ENSEÑANZAS	0,00	0,00	0,00	0,00	143,74	143,74	143,74	143,74	0,00	0,00	-	100,00%	0,00%
C.Económica: 2 / C.Funcional: EEE - COORDINACIÓN Y CALIDAD DE LAS ENSEÑANZAS	192.300,00	0,00	0,00	0,00	-29.267,11	-29.267,11	163.032,89	28.738,25	134.294,64	134.294,64	-15,22%	17,63%	82,37%
C.Económica: 2 / C.Funcional: EID1.2 - PLAN DE INNOVACIÓN Y MEJORA DOCENTE 2021/2022	65.000,00	0,00	0,00	0,00	-28.096,00	-28.096,00	36.904,00	0,00	36.904,00	36.904,00	-43,22%	0,00%	100,00%
C.Económica: 48 / C.Funcional: EEE - COORDINACIÓN Y CALIDAD DE LAS ENSEÑANZAS	52.000,00	0,00	0,00	0,00	0,00	0,00	52.000,00	52.000,00	0,00	0,00	0,00%	100,00%	0,00%

ANEXO I.1. ESTADO DE APLICACIÓN DE LOS CRÉDITOS PRESUPUESTARIOS SEGÚN ESTRUCTURA ECONÓMICA, ORGÁNICA y FUNCIONAL. EJERCICIO ECONÓMICO 2021

- En euros -

COD. DESCRIPCIÓN	Crédito inicial (1)	Modificaciones				Total modificaciones (6) = (2+3+4+5)	Crédito final (7) = (1+6)	Crédito dispuesto (8)	Crédito disponible		Modificación s/Cto. (11) = (6/1)	Gastado s/Cto. final (12) = (8/7)	Disp. bruto s/Cto. final (13) = (9/7)
		Remanentes (2)	Redistribuciones (3)	Anticipos (4)	Otras modif. (5)				Bruto (9) = (7-8)	Neto (10) = (9-4)			
02.02.01 - FONDO PARA BECAS PARA FORMACIÓN PERMANENTE	0,00	286.662,61	70.588,05	0,00	21.306,52	378.557,18	378.557,18	24.050,00	354.507,18	354.507,18	-	6,35%	93,65%
C.Económica: 48 / C.Funcional: E - ENSEÑANZA	0,00	286.662,61	70.588,05	0,00	21.306,52	378.557,18	378.557,18	24.050,00	354.507,18	354.507,18	-	6,35%	93,65%
02.02.04 - 0.5 CRED. XIII CURSOS DE VERANO DE LA UJA EN TORRES 2018.	0,00	112,00	0,00	0,00	0,00	112,00	112,00	0,00	112,00	112,00	-	0,00%	100,00%
C.Económica: 2 / C.Funcional: EPG - FORMACION CONTINUA GENÉRICA	0,00	112,00	0,00	0,00	0,00	112,00	112,00	0,00	112,00	112,00	-	0,00%	100,00%
02.02.05 - 14 HORAS. XIV CURSOS DE VERANO DE LA UJA EN TORRES 2019.	0,00	4.679,82	0,00	0,00	0,00	4.679,82	4.679,82	0,00	4.679,82	4.679,82	-	0,00%	100,00%
C.Económica: 2 / C.Funcional: EPC - CURSOS DE EXTENSION UNIVERSITARIA Y DE VERANO	0,00	4.679,82	0,00	0,00	0,00	4.679,82	4.679,82	0,00	4.679,82	4.679,82	-	0,00%	100,00%
02.02.AA - Procedimiento electrónico e Inteligencia Artificial	0,00	0,00	360,00	0,00	840,00	1.200,00	1.200,00	1.200,00	0,00	0,00	-	100,00%	0,00%
C.Económica: 2 / C.Funcional: EPG - FORMACION CONTINUA GENÉRICA	0,00	0,00	360,00	0,00	840,00	1.200,00	1.200,00	1.200,00	0,00	0,00	-	100,00%	0,00%
02.03 - VICERRECTORADO DE INVESTIGACIÓN	2.143.925,07	0,00	-664.657,68	0,00	-296.309,63	-960.967,31	1.182.957,76	845.673,88	337.283,88	337.283,88	-44,82%	71,49%	28,51%
C.Económica: 2 / C.Funcional: IFP - INVESTIGACIÓN	16.100,00	0,00	0,00	0,00	-300,00	-300,00	15.800,00	5.982,99	9.817,01	9.817,01	-1,86%	37,87%	62,13%
C.Económica: 48 / C.Funcional: IFP - INVESTIGACIÓN	1.012.140,00	0,00	0,00	0,00	79.362,74	79.362,74	1.091.502,74	838.616,89	252.885,85	252.885,85	7,84%	76,83%	23,17%
C.Económica: 60 / C.Funcional: IFP - INVESTIGACIÓN	0,00	0,00	0,00	0,00	300,00	300,00	300,00	291,30	8,70	8,70	-	97,10%	2,90%
C.Económica: 640 / C.Funcional: IFP1.2 - PLAN PLURIANUAL 2021-2022 APOYO A LOS CENTROS	130.000,00	0,00	0,00	0,00	-130.000,00	-130.000,00	0,00	0,00	0,00	0,00	-100,00%	-	-
C.Económica: 641 / C.Funcional: IBG1.2 - ACCIÓN 1 PAIUJA 2021 - 2022	690.260,00	0,00	-664.657,68	0,00	-25.000,00	-689.657,68	602,32	0,00	602,32	602,32	-99,91%	0,00%	100,00%
C.Económica: 641 / C.Funcional: IFP - INVESTIGACIÓN	295.425,07	0,00	0,00	0,00	-220.672,37	-220.672,37	74.752,70	782,70	73.970,00	73.970,00	-74,70%	1,05%	98,95%
02.03.38 - RES.5 2004C CICE AYUDAS INDIVIDUALES DE INVESTIGACION	0,00	5.836,33	0,00	0,00	0,00	5.836,33	5.836,33	0,00	5.836,33	5.836,33	-	0,00%	100,00%
C.Económica: 644 / C.Funcional: IFS - AYUDAS A LA INVESTIGACIÓN	0,00	5.836,33	0,00	0,00	0,00	5.836,33	5.836,33	0,00	5.836,33	5.836,33	-	0,00%	100,00%
02.03.42 - S.E. PROGRAMA BECAS DE FORMACION PERSONAL INVESTIGADOR. FPI.	0,00	66.036,78	-57,61	0,00	0,00	65.979,17	65.979,17	0,00	65.979,17	65.979,17	-	0,00%	100,00%
C.Económica: 644 / C.Funcional: IFS - AYUDAS A LA INVESTIGACIÓN	0,00	66.036,78	-57,61	0,00	0,00	65.979,17	65.979,17	0,00	65.979,17	65.979,17	-	0,00%	100,00%
02.03.43 - S.E. PROGRAMA FORMACION DE PROFESORADO UNIVERSITARIO .FPU.	0,00	176.217,71	-39.572,15	0,00	309.670,54	446.316,10	446.316,10	311.103,69	135.212,41	135.212,41	-	69,70%	30,30%
C.Económica: 644 / C.Funcional: IFS - AYUDAS A LA INVESTIGACIÓN	0,00	176.217,71	-39.572,15	0,00	309.670,54	446.316,10	446.316,10	311.103,69	135.212,41	135.212,41	-	69,70%	30,30%
02.03.56 - SUBV. CONTRATACIÓN PERSONAL TECNICO DE APOYO PROYECTOS I D	0,00	311,04	0,00	0,00	0,00	311,04	311,04	0,00	311,04	311,04	-	0,00%	100,00%
C.Económica: 644 / C.Funcional: IFS - AYUDAS A LA INVESTIGACIÓN	0,00	311,04	0,00	0,00	0,00	311,04	311,04	0,00	311,04	311,04	-	0,00%	100,00%
02.03.71 - SUBV. GESTION PROGRAMAS DE AYUDAS ESTAT. PERSONAL INV. FORMACION	0,00	21.206,78	0,00	0,00	4.274,00	25.480,78	25.480,78	0,00	25.480,78	25.480,78	-	0,00%	100,00%
C.Económica: 644 / C.Funcional: IFS - AYUDAS A LA INVESTIGACIÓN	0,00	21.206,78	0,00	0,00	4.274,00	25.480,78	25.480,78	0,00	25.480,78	25.480,78	-	0,00%	100,00%
02.03.97.02 - CEI AGROALIMENTARIO SUBPROYECTO A 2010	0,00	385.433,91	0,00	0,00	0,00	385.433,91	385.433,91	0,00	385.433,91	385.433,91	-	0,00%	100,00%
C.Económica: 644 / C.Funcional: IFS - AYUDAS A LA INVESTIGACIÓN	0,00	385.433,91	0,00	0,00	0,00	385.433,91	385.433,91	0,00	385.433,91	385.433,91	-	0,00%	100,00%
02.03.97.05 - CEI AGROALIMENTARIO ceiA3 2010 SEGUNDA FASE	0,00	1.511,18	0,00	0,00	0,00	1.511,18	1.511,18	0,00	1.511,18	1.511,18	-	0,00%	100,00%
C.Económica: 644 / C.Funcional: IFS - AYUDAS A LA INVESTIGACIÓN	0,00	1.511,18	0,00	0,00	0,00	1.511,18	1.511,18	0,00	1.511,18	1.511,18	-	0,00%	100,00%
02.03.A3 - A. INVEST. CONV. 2 2009 INCENTIVOS A ACTIVDADES DE CARACTER CIENTIFICO TECNC	0,00	1.235,61	0,00	0,00	0,00	1.235,61	1.235,61	0,00	1.235,61	1.235,61	-	0,00%	100,00%
C.Económica: 644 / C.Funcional: IFS - AYUDAS A LA INVESTIGACIÓN	0,00	1.235,61	0,00	0,00	0,00	1.235,61	1.235,61	0,00	1.235,61	1.235,61	-	0,00%	100,00%
02.03.AA - A.INVEST. PROGRAMA JUAN DE LA CIERVA CONV. 2019	0,00	56.502,00	-28.251,00	0,00	0,00	28.251,00	28.251,00	25.629,35	2.621,65	2.621,65	-	90,72%	9,28%
C.Económica: 644 / C.Funcional: IFS - AYUDAS A LA INVESTIGACIÓN	0,00	56.502,00	-28.251,00	0,00	0,00	28.251,00	28.251,00	25.629,35	2.621,65	2.621,65	-	90,72%	9,28%
02.03.AB - A. INVESTIGACION PROGRAMA RAMÓN Y CAJAL 2019- BIENVENIDA GILBERT LOPEZ	0,00	20.000,00	53.720,00	0,00	11.398,19	85.118,19	85.118,19	34.840,60	50.277,59	50.277,59	-	40,93%	59,07%
C.Económica: 644 / C.Funcional: IFS - AYUDAS A LA INVESTIGACIÓN	0,00	20.000,00	53.720,00	0,00	11.398,19	85.118,19	85.118,19	34.840,60	50.277,59	50.277,59	-	40,93%	59,07%
02.03.AC - A. INVESTIGACION PROGRAMA RAMÓN Y CAJAL 2019- JOSE MIGUEL MANZANO PREG	0,00	20.000,00	53.720,00	0,00	11.398,19	85.118,19	85.118,19	49.733,62	35.384,57	35.384,57	-	58,43%	41,57%
C.Económica: 644 / C.Funcional: IFS - AYUDAS A LA INVESTIGACIÓN	0,00	20.000,00	53.720,00	0,00	11.398,19	85.118,19	85.118,19	49.733,62	35.384,57	35.384,57	-	58,43%	41,57%
02.03.AD - A. INVESTIGACION PROGRAMA BEATRIZ GALINDO 2020-ANGEL GALÁN MARTIN	0,00	0,00	0,00	0,00	50.000,00	50.000,00	50.000,00	36.147,33	13.852,67	13.852,67	-	72,29%	27,71%
C.Económica: 644 / C.Funcional: IFS - AYUDAS A LA INVESTIGACIÓN	0,00	0,00	0,00	0,00	50.000,00	50.000,00	50.000,00	36.147,33	13.852,67	13.852,67	-	72,29%	27,71%
02.03.AE - A. INVESTIGACION PROGRAMA BEATRIZ GALINDO 2020- JORGE PEREZ FERNANDEZ	0,00	0,00	0,00	0,00	90.000,00	90.000,00	90.000,00	62.967,91	27.032,09	27.032,09	-	69,96%	30,04%
C.Económica: 644 / C.Funcional: IFS - AYUDAS A LA INVESTIGACIÓN	0,00	0,00	0,00	0,00	90.000,00	90.000,00	90.000,00	62.967,91	27.032,09	27.032,09	-	69,96%	30,04%
02.03.AF - A. INVESTIGACION PROGRAMA DOCTORES PAIDI -Convocatoria 2020	0,00	621.750,00	0,00	0,00	0,00	621.750,00	621.750,00	346.113,22	275.636,78	275.636,78	-	55,67%	44,33%
C.Económica: 644 / C.Funcional: IFS - AYUDAS A LA INVESTIGACIÓN	0,00	621.750,00	0,00	0,00	0,00	621.750,00	621.750,00	346.113,22	275.636,78	275.636,78	-	55,67%	44,33%
02.03.AG - AYUDAS MOVILIDAD ESTANCIAS BREVES EN OTROS CENTROS ESPAÑOLES Y EXTRANJE	0,00	0,00	0,00	0,00	17.061,13	17.061,13	17.061,13	14.860,98	2.200,15	2.200,15	-	87,10%	12,90%
C.Económica: 644 / C.Funcional: IFS - AYUDAS A LA INVESTIGACIÓN	0,00	0,00	0,00	0,00	17.061,13	17.061,13	17.061,13	14.860,98	2.200,15	2.200,15	-	87,10%	12,90%
02.03.AH - A. INVEST. CONTRATACION TEMPORAL DE PERSONAL TECNICO Y DE GESTION DE I+D+	0,00	1.262.235,00	0,00	0,00	0,00	1.262.235,00	1.262.235,00	467.589,41	794.645,59	794.645,59	-	37,04%	62,96%
C.Económica: 644 / C.Funcional: IFS - AYUDAS A LA INVESTIGACIÓN	0,00	1.262.235,00	0,00	0,00	0,00	1.262.235,00	1.262.235,00	467.589,41	794.645,59	794.645,59	-	37,04%	62,96%
02.03.AI - CONVOCATORIA BECAS OPORTUNIDAD AL TALENTO - FUNDACIÓN ONCE / UNIVERSID/	0,00	0,00	0,00	0,00	12.000,00	12.000,00	12.000,00	11.653,28	346,72	346,72	-	97,11%	2,89%
C.Económica: 644 / C.Funcional: IFS - AYUDAS A LA INVESTIGACIÓN	0,00	0,00	0,00	0,00	12.000,00	12.000,00	12.000,00	11.653,28	346,72	346,72	-	97,11%	2,89%
02.03.AJ - A. INVEST. PROGRAMA FPI CONV. 2020	0,00	0,00	55.979,18	0,00	0,00	55.979,18	55.979,18	12.345,16	43.634,02	43.634,02	-	22,05%	77,95%
C.Económica: 644 / C.Funcional: IFS - AYUDAS A LA INVESTIGACIÓN	0,00	0,00	55.979,18	0,00	0,00	55.979,18	55.979,18	12.345,16	43.634,02	43.634,02	-	22,05%	77,95%
02.03.AK - ESTANCIAS FPU CONVOCATORIA 2020	0,00	0,00	0,00	0,00	14.400,00	14.400,00	14.400,00	2.250,00	12.150,00	12.150,00	-	15,63%	84,38%
C.Económica: 644 / C.Funcional: IFS - AYUDAS A LA INVESTIGACIÓN	0,00	0,00	0,00	0,00	14.400,00	14.400,00	14.400,00	2.250,00	12.150,00	12.150,00	-	15,63%	84,38%
02.03.AL - Recualificación del Sistema Universitario Español para 2021-2023 MRR	0,00	0,00	0,00	0,00	1.239.770,00	1.239.770,00	1.239.770,00	0,00	1.239.770,00	1.239.770,00	-	0,00%	100,00%
C.Económica: 644 / C.Funcional: IFS - AYUDAS A LA INVESTIGACIÓN	0,00	0,00	0,00	0,00	1.239.770,00	1.239.770,00	1.239.770,00	0,00	1.239.770,00	1.239.770,00	-	0,00%	100,00%
02.03.AM - A. INVEST. PROGRAMA FORMACION PROFESORADO UNIVERSITARIO- FPU CONV. 202	0,00	0,00	45.776,24	0,00	129.968,16	175.744,40	175.744,40	11.963,85	163.780,55	163.780,55	-	6,81%	93,19%
C.Económica: 644 / C.Funcional: IFS - AYUDAS A LA INVESTIGACIÓN	0,00	0,00	45.776,24	0,00	129.968,16	175.744,40	175.744,40	11.963,85	163.780,55	163.780,55	-	6,81%	93,19%
02.03.AN - A. INVEST. PROGRAMA RAMÓN Y CAJAL - CONV. 2020- Mª Mar Contreras Gámez	0,00	0,00	0,00	0,00	20.000,00	20.000,00	20.000,00	0,00	20.000,00	20.000,00	-	0,00%	100,00%
C.Económica: 644 / C.Funcional: IFS - AYUDAS A LA INVESTIGACIÓN	0,00	0,00	0,00	0,00	20.000,00	20.000,00	20.000,00	0,00	20.000,00	20.000,00	-	0,00%	100,00%
02.03.C3 - A.INVEST. PROGRAMA JUAN DE LA CIERVA 2010	0,00	1.623,59	0,00	0,00	0,00	1.623,59	1.623,59	0,00	1.623,59	1.623,59	-	0,00%	100,00%
C.Económica: 644 / C.Funcional: IFS - AYUDAS A LA INVESTIGACIÓN	0,00	1.623,59	0,00	0,00	0,00	1.623,59	1.623,59	0,00	1.623,59	1.623,59	-	0,00%	100,00%

ANEXO I.1. ESTADO DE APLICACIÓN DE LOS CRÉDITOS PRESUPUESTARIOS SEGÚN ESTRUCTURA ECONÓMICA, ORGÁNICA y FUNCIONAL. EJERCICIO ECONÓMICO 2021

- En euros -

COD. DESCRIPCIÓN	Crédito inicial (1)	Modificaciones				Total modificaciones (6) = (2+3+4+5)	Crédito final (7) = (1+6)	Crédito dispuesto (8)	Crédito disponible		Modificación s/Cto. (11) = (6/1)	Gastado s/Cto. final (12) = (8/7)	Disp. bruto s/Cto. final (13) = (9/7)
		Remanentes (2)	Redistribuciones (3)	Anticipos (4)	Otras modif. (5)				Bruto (9) = (7-8)	Neto (10) = (9-4)			
02.03.D1 - A. INVEST. ACTIVIDADES DE CARACTER CIENTÍFICO Y TECNOLÓGICO CONVOCATORIA 3	0,00	4.308,16	0,00	0,00	0,00	4.308,16	4.308,16	0,00	4.308,16	4.308,16	-	0,00%	100,00%
C.Económica: 644 / C.Funcional: IFS - AYUDAS A LA INVESTIGACIÓN	0,00	4.308,16	0,00	0,00	0,00	4.308,16	4.308,16	0,00	4.308,16	4.308,16	-	0,00%	100,00%
02.03.D6 - A. INVEST. CONV. 3 2010. ESTANCIAS DE PERSONAL INVESTIGADOR	0,00	4.006,04	0,00	0,00	0,00	4.006,04	4.006,04	0,00	4.006,04	4.006,04	-	0,00%	100,00%
C.Económica: 644 / C.Funcional: IFS - AYUDAS A LA INVESTIGACIÓN	0,00	4.006,04	0,00	0,00	0,00	4.006,04	4.006,04	0,00	4.006,04	4.006,04	-	0,00%	100,00%
02.03.D9 - A. INVEST. PROGRAMA RAMON Y CAJAL. CONVOCATORIA 2011	0,00	5.026,59	0,00	0,00	0,00	5.026,59	5.026,59	0,00	5.026,59	5.026,59	-	0,00%	100,00%
C.Económica: 644 / C.Funcional: IFS - AYUDAS A LA INVESTIGACIÓN	0,00	5.026,59	0,00	0,00	0,00	5.026,59	5.026,59	0,00	5.026,59	5.026,59	-	0,00%	100,00%
02.03.G6 - A. INVEST. INCENTIVOS PARA LA CONTRATACIÓN DE PDI POSDOCTORAL EN LAS UNIV	0,00	0,00	-82.606,11	0,00	82.606,11	0,00	0,00	0,00	0,00	0,00	-	-	-
C.Económica: 644 / C.Funcional: IFS - AYUDAS A LA INVESTIGACIÓN	0,00	0,00	-82.606,11	0,00	82.606,11	0,00	0,00	0,00	0,00	0,00	-	-	-
02.03.G9 - PROY. IMPLANTACIÓN O MEJORA INFRAEST.2011. EQUIPAMIENTO DE UN LABORATO	0,00	66.820,10	0,00	0,00	0,00	66.820,10	66.820,10	0,00	66.820,10	66.820,10	-	0,00%	100,00%
C.Económica: 644 / C.Funcional: IFS - AYUDAS A LA INVESTIGACIÓN	0,00	66.820,10	0,00	0,00	0,00	66.820,10	66.820,10	0,00	66.820,10	66.820,10	-	0,00%	100,00%
02.03.H2 - PROY. IMPLANTACIÓN O MEJORA INFRAEST.2011. EQUIPAMIENTO PARA EL FOMENT	0,00	86.302,06	0,00	0,00	0,00	86.302,06	86.302,06	0,00	86.302,06	86.302,06	-	0,00%	100,00%
C.Económica: 644 / C.Funcional: IFS - AYUDAS A LA INVESTIGACIÓN	0,00	86.302,06	0,00	0,00	0,00	86.302,06	86.302,06	0,00	86.302,06	86.302,06	-	0,00%	100,00%
02.03.H6 - PROY. IMPLANTACIÓN O MEJORA INFRAEST.2011. INFRAESTRUCTURA CIENTÍFICA PAI	0,00	225.212,45	0,00	0,00	0,00	225.212,45	225.212,45	0,00	225.212,45	225.212,45	-	0,00%	100,00%
C.Económica: 644 / C.Funcional: IFS - AYUDAS A LA INVESTIGACIÓN	0,00	225.212,45	0,00	0,00	0,00	225.212,45	225.212,45	0,00	225.212,45	225.212,45	-	0,00%	100,00%
02.03.H7 - A. INVEST. INCENTIVOS PARA LA CONTRATACIÓN DE PDI POSDOCTORAL EN LAS UNIV	0,00	33.111,61	-33.111,61	0,00	0,00	0,00	0,00	0,00	0,00	0,00	-	-	-
C.Económica: 644 / C.Funcional: IFS - AYUDAS A LA INVESTIGACIÓN	0,00	33.111,61	-33.111,61	0,00	0,00	0,00	0,00	0,00	0,00	0,00	-	-	-
02.03.L2 - A. INVEST. MINECO CONV. 2016. AYUDAS PREDOCTORALES PARA LA FORMACIÓN DE I	0,00	130.699,03	17.116,33	0,00	0,00	147.815,36	147.815,36	64.807,38	83.007,98	83.007,98	-	43,84%	56,16%
C.Económica: 644 / C.Funcional: IFS - AYUDAS A LA INVESTIGACIÓN	0,00	130.699,03	17.116,33	0,00	0,00	147.815,36	147.815,36	64.807,38	83.007,98	83.007,98	-	43,84%	56,16%
02.03.L9 - A.INVEST. PARA CONTRATOS DE TECNICOS DE APOYO I+D+I (CONVOCATORIA 2016)-P	0,00	10.038,45	0,00	0,00	351,60	10.390,05	10.390,05	10.329,39	60,66	60,66	-	99,42%	0,58%
C.Económica: 644 / C.Funcional: IFS - AYUDAS A LA INVESTIGACIÓN	0,00	10.038,45	0,00	0,00	351,60	10.390,05	10.390,05	10.329,39	60,66	60,66	-	99,42%	0,58%
02.03.M2 - A. INVEST. CONTRATACION DE JOVEN PERSONAL INVESTIGADOR. JUNTA DE ANDALU	0,00	461.851,74	0,00	0,00	0,00	461.851,74	461.851,74	0,00	461.851,74	461.851,74	-	0,00%	100,00%
C.Económica: 644 / C.Funcional: IFS - AYUDAS A LA INVESTIGACIÓN	0,00	461.851,74	0,00	0,00	0,00	461.851,74	461.851,74	0,00	461.851,74	461.851,74	-	0,00%	100,00%
02.03.M3 - A.INVEST. SUBPROGRAMA RAMÓN Y CAJAL CONV.2015	0,00	63.669,06	0,00	0,00	0,00	63.669,06	63.669,06	38.395,28	25.273,78	25.273,78	-	60,30%	39,70%
C.Económica: 644 / C.Funcional: IFS - AYUDAS A LA INVESTIGACIÓN	0,00	63.669,06	0,00	0,00	0,00	63.669,06	63.669,06	38.395,28	25.273,78	25.273,78	-	60,30%	39,70%
02.03.M6 - A. INVEST. PARA LA FORMACION DE DOCTORES (FPI). CONVOCATORIA 2017.	0,00	39.986,58	41.903,00	0,00	0,00	81.889,58	81.889,58	52.685,87	29.203,71	29.203,71	-	64,34%	35,66%
C.Económica: 644 / C.Funcional: IFS - AYUDAS A LA INVESTIGACIÓN	0,00	39.986,58	41.903,00	0,00	0,00	81.889,58	81.889,58	52.685,87	29.203,71	29.203,71	-	64,34%	35,66%
02.03.M7 - A.INVEST. PARA CONTRATOS DE TECNICOS DE APOYO I+D+I (CONVOCATORIA 2017)-F	0,00	11.275,61	18.378,08	0,00	5.663,58	35.317,27	35.317,27	26.773,09	8.544,18	8.544,18	-	75,81%	24,19%
C.Económica: 644 / C.Funcional: IFS - AYUDAS A LA INVESTIGACIÓN	0,00	11.275,61	18.378,08	0,00	5.663,58	35.317,27	35.317,27	26.773,09	8.544,18	8.544,18	-	75,81%	24,19%
02.03.M8 - A. INVEST. MOD. A DEL PROGRAMA DE ESTANCIAS DE MOVILIDAD DE PROFESORES E	0,00	2.351,72	0,00	0,00	0,00	2.351,72	2.351,72	0,00	2.351,72	2.351,72	-	0,00%	100,00%
C.Económica: 644 / C.Funcional: IFS - AYUDAS A LA INVESTIGACIÓN	0,00	2.351,72	0,00	0,00	0,00	2.351,72	2.351,72	0,00	2.351,72	2.351,72	-	0,00%	100,00%
02.03.M9 - A. INVEST. MOD. B DEL PROGRAMA DE ESTANCIAS DE MOVILIDAD DE PROFESORES E	0,00	9.944,30	0,00	0,00	0,00	9.944,30	9.944,30	0,00	9.944,30	9.944,30	-	0,00%	100,00%
C.Económica: 644 / C.Funcional: IFS - AYUDAS A LA INVESTIGACIÓN	0,00	9.944,30	0,00	0,00	0,00	9.944,30	9.944,30	0,00	9.944,30	9.944,30	-	0,00%	100,00%
02.03.N2 - A. INVEST. PARA CONTRATACION DE JOVENES INVESTIGADORES Y PERSONAL TECNIC(	0,00	228.850,67	-228.850,67	0,00	0,00	0,00	0,00	0,00	0,00	0,00	-	-	-
C.Económica: 644 / C.Funcional: IFS - AYUDAS A LA INVESTIGACIÓN	0,00	228.850,67	-228.850,67	0,00	0,00	0,00	0,00	0,00	0,00	0,00	-	-	-
02.03.N4 - A. INVEST. PROGRAMA RAMON Y CAJAL. CONV. 2017. Mª JOSE GRANDE BURGOS	0,00	47.728,81	46.356,45	0,00	0,00	94.085,26	94.085,26	47.575,43	46.509,83	46.509,83	-	50,57%	49,43%
C.Económica: 644 / C.Funcional: IFS - AYUDAS A LA INVESTIGACIÓN	0,00	47.728,81	46.356,45	0,00	0,00	94.085,26	94.085,26	47.575,43	46.509,83	46.509,83	-	50,57%	49,43%
02.03.N5 - A. INVEST. PROGRAMA RAMON Y CAJAL. CONV. 2017. ROSA Mª RODRIGUEZ DOMINC	0,00	54.692,36	46.356,45	0,00	0,00	101.048,81	101.048,81	44.491,56	56.557,25	56.557,25	-	44,03%	55,97%
C.Económica: 644 / C.Funcional: IFS - AYUDAS A LA INVESTIGACIÓN	0,00	54.692,36	46.356,45	0,00	0,00	101.048,81	101.048,81	44.491,56	56.557,25	56.557,25	-	44,03%	55,97%
02.03.N6 - A. INVEST. PROGRAMA RAMON Y CAJAL. CONV. 2017. Mª CARMEN RUEDA GALAN	0,00	26.844,82	46.356,45	0,00	0,00	73.201,27	73.201,27	54.509,43	18.691,84	18.691,84	-	74,47%	25,53%
C.Económica: 644 / C.Funcional: IFS - AYUDAS A LA INVESTIGACIÓN	0,00	26.844,82	46.356,45	0,00	0,00	73.201,27	73.201,27	54.509,43	18.691,84	18.691,84	-	74,47%	25,53%
02.03.N7 - A. INVEST. PROGRAMA RAMON Y CAJAL. CONV. 2017. EDUARDO FERNANDEZ FERNAN	0,00	54.605,05	46.356,45	0,00	0,00	100.961,50	100.961,50	55.707,33	45.254,17	45.254,17	-	55,18%	44,82%
C.Económica: 644 / C.Funcional: IFS - AYUDAS A LA INVESTIGACIÓN	0,00	54.605,05	46.356,45	0,00	0,00	100.961,50	100.961,50	55.707,33	45.254,17	45.254,17	-	55,18%	44,82%
02.03.N8 - S.ESP. CAMPUS DE VERANO CEIA3 (X ED. DEL PROGRAMA "CAMPUS CIENTIFICOS DE \	0,00	47.047,75	0,00	0,00	0,00	47.047,75	47.047,75	0,00	47.047,75	47.047,75	-	0,00%	100,00%
C.Económica: 645 / C.Funcional: AS - SUBVENCIONES ESPECÍFICAS	0,00	47.047,75	0,00	0,00	0,00	47.047,75	47.047,75	0,00	47.047,75	47.047,75	-	0,00%	100,00%
02.03.N9 - A. INVEST. AEI. AYUDAS PARA CONTRATOS PREDOCTORALES PARA LA FORMACION DI	0,00	38.383,35	44.922,71	0,00	0,00	83.306,06	83.306,06	35.899,31	47.406,75	47.406,75	-	43,09%	56,91%
C.Económica: 644 / C.Funcional: IFS - AYUDAS A LA INVESTIGACIÓN	0,00	38.383,35	44.922,71	0,00	0,00	83.306,06	83.306,06	35.899,31	47.406,75	47.406,75	-	43,09%	56,91%
02.03.O1 - AYUDAS MOVILIDAD ESTANCIAS BREVES EN OTROS CENTROS ESPAÑOLES Y EXTRANJE	0,00	1.410,29	0,00	0,00	0,00	1.410,29	1.410,29	0,00	1.410,29	1.410,29	-	0,00%	100,00%
C.Económica: 644 / C.Funcional: IFS - AYUDAS A LA INVESTIGACIÓN	0,00	1.410,29	0,00	0,00	0,00	1.410,29	1.410,29	0,00	1.410,29	1.410,29	-	0,00%	100,00%
02.03.O2 - A. INVEST. MOD. B DEL PROGRAMA DE ESTANCIAS DE MOVILIDAD DE PROFESORES E	0,00	12.130,22	-5.570,54	0,00	452,44	7.012,12	7.012,12	4.088,49	2.923,63	2.923,63	-	58,31%	41,69%
C.Económica: 644 / C.Funcional: IFS - AYUDAS A LA INVESTIGACIÓN	0,00	12.130,22	-5.570,54	0,00	452,44	7.012,12	7.012,12	4.088,49	2.923,63	2.923,63	-	58,31%	41,69%
02.03.O3 - A. INVEST. PROGRAMA FORMACION DE PROFESORADO UNIVERSITARIO .FPU. CONVC	0,00	445.512,09	4.871,98	0,00	44.422,56	494.806,63	494.806,63	382.720,57	112.086,06	112.086,06	-	77,35%	22,65%
C.Económica: 644 / C.Funcional: IFS - AYUDAS A LA INVESTIGACIÓN	0,00	445.512,09	4.871,98	0,00	44.422,56	494.806,63	494.806,63	382.720,57	112.086,06	112.086,06	-	77,35%	22,65%
02.03.O4 - A. INVEST. CONTRATACION TEMPORAL DE PERSONAL TECNICO Y DE GESTION DE I+D+	0,00	141.596,67	-23.919,22	0,00	0,00	117.677,45	117.677,45	100.461,97	17.215,48	17.215,48	-	85,37%	14,63%
C.Económica: 644 / C.Funcional: IFS - AYUDAS A LA INVESTIGACIÓN	0,00	141.596,67	-23.919,22	0,00	0,00	117.677,45	117.677,45	100.461,97	17.215,48	17.215,48	-	85,37%	14,63%
02.03.O5 - A. INVEST. PARA CONTRATOS DE TECNICOS DE APOYO I+D+I (CONV 2018). PTA_2018	0,00	11.932,83	13.000,00	0,00	13.500,00	38.432,83	38.432,83	26.499,97	11.932,86	11.932,86	-	68,95%	31,05%
C.Económica: 644 / C.Funcional: IFS - AYUDAS A LA INVESTIGACIÓN	0,00	11.932,83	13.000,00	0,00	13.500,00	38.432,83	38.432,83	26.499,97	11.932,86	11.932,86	-	68,95%	31,05%
02.03.O6 - A.INVEST. CONTRATACION PERSONAL INVESTIGADOR. PROGRAMA BEATRIZ GALINDC	0,00	13.000,01	10.000,00	0,00	70.000,00	93.000,01	93.000,01	37.500,00	55.500,01	55.500,01	-	40,32%	59,68%
C.Económica: 644 / C.Funcional: IFS - AYUDAS A LA INVESTIGACIÓN	0,00	13.000,01	10.000,00	0,00	70.000,00	93.000,01	93.000,01	37.500,00	55.500,01	55.500,01	-	40,32%	59,68%
02.03.O7 - AYUDAS PARA INCORPORACIÓN DE P.I. DE EXCELENCIA.Joao Gabriel Bessa Dos Reis d	0,00	40.464,48	0,00	0,00	0,00	40.464,48	40.464,48	21.040,70	19.423,78	19.423,78	-	52,00%	48,00%
C.Económica: 48 / C.Funcional: IFP - INVESTIGACIÓN	0,00	40.464,48	0,00	0,00	0,00	40.464,48	40.464,48	21.040,70	19.423,78	19.423,78	-	52,00%	48,00%
02.03.O8 - A. INVEST. AEI. AYUDAS PARA CONTRATOS PREDOCTORALES PARA LA FORMACION DI	0,00	93.760,43	89.200,00	94,92	0,00	183.055,35	183.055,35	95.585,22	87.470,13	87.375,21	-	52,22%	47,78%

ANEXO I.1. ESTADO DE APLICACIÓN DE LOS CRÉDITOS PRESUPUESTARIOS SEGÚN ESTRUCTURA ECONÓMICA, ORGÁNICA y FUNCIONAL. EJERCICIO ECONÓMICO 2021

- En euros -

COD. DESCRIPCIÓN	Crédito inicial	Modificaciones				Total modificaciones	Crédito final	Crédito dispuesto	Crédito disponible		Modificación s/Cto.	Gastado s/Cto. final	Disp. bruto s/Cto. final
		Remanentes	Redistribuciones	Anticipos	Otras modif.				Bruto	Neto			
	(1)	(2)	(3)	(4)	(5)	(6) = (2+3+4+5)	(7) = (1+6)	(8)	(9) = (7-8)	(10) = (9-4)	(11) = (6/1)	(12) = (8/7)	(13) = (9/7)
C.Económica: 644 / C.Funcional: IFS - AYUDAS A LA INVESTIGACIÓN	0,00	93.760,43	89.200,00	94,92	0,00	183.055,35	183.055,35	95.585,22	87.470,13	87.375,21	-	52,22%	47,78%
02.03.O9 - A. INVEST. PARA CONTRATACION DE PERSONAL TECNICO DE APOYO Y GESTION DE I+I	0,00	247.588,88	549.757,28	0,00	0,00	797.346,16	797.346,16	322.498,72	474.847,44	474.847,44	-	40,45%	59,55%
C.Económica: 644 / C.Funcional: IFS - AYUDAS A LA INVESTIGACIÓN	0,00	247.588,88	549.757,28	0,00	0,00	797.346,16	797.346,16	322.498,72	474.847,44	474.847,44	-	40,45%	59,55%
02.03.P1 - A. INVEST. PROGRAMA FORMACION DE PROFESORADO UNIVERSITARIO .FPU. CONVO	0,00	225.566,93	80.024,01	0,00	222.388,68	527.979,62	527.979,62	273.897,58	254.082,04	254.082,04	-	51,88%	48,12%
C.Económica: 644 / C.Funcional: IFS - AYUDAS A LA INVESTIGACIÓN	0,00	225.566,93	80.024,01	0,00	222.388,68	527.979,62	527.979,62	273.897,58	254.082,04	254.082,04	-	51,88%	48,12%
02.03.Z9 - REMANENTES Y REINTEGROS DE LOS PROYECTOS DE INVESTIGACIÓN DE EXCELENCI	0,00	530.710,02	0,00	0,00	831.614,01	1.362.324,03	1.362.324,03	0,00	1.362.324,03	1.362.324,03	-	0,00%	100,00%
C.Económica: 640 / C.Funcional: IBP - PROYECTOS DE INVESTIGACIÓN	0,00	530.710,02	0,00	0,00	831.614,01	1.362.324,03	1.362.324,03	0,00	1.362.324,03	1.362.324,03	-	0,00%	100,00%
02.04 - VICERRECTORADO DE ESTUDIANTES	320.300,00	0,00	-350,00	0,00	-335,57	-685,57	319.614,43	281.351,87	38.262,56	38.262,56	-0,21%	88,03%	11,97%
C.Económica: 2 / C.Funcional: ALE - ESTUDIANTES	59.100,00	0,00	0,00	0,00	-3.403,23	-3.403,23	55.696,77	53.939,14	1.757,63	1.757,63	-5,76%	96,84%	3,16%
C.Económica: 48 / C.Funcional: ALE - ESTUDIANTES	261.200,00	0,00	-350,00	0,00	-3.631,34	-3.981,34	257.218,66	220.888,13	36.330,53	36.330,53	-1,52%	85,88%	14,12%
C.Económica: 60 / C.Funcional: ALE - ESTUDIANTES	0,00	0,00	0,00	0,00	6.699,00	6.699,00	6.699,00	6.524,60	174,40	174,40	-	97,40%	2,60%
02.04.39 - CONV. INMOB. OSUNA DOS APARTAMENTOS EDIF. LOPE DE VEGA JAEN	0,00	5.441,87	0,00	0,00	0,00	5.441,87	5.441,87	0,00	5.441,87	5.441,87	-	0,00%	100,00%
C.Económica: 2 / C.Funcional: A - ACTIVIDADES COMPLEMENTARIAS	0,00	5.441,87	0,00	0,00	0,00	5.441,87	5.441,87	0,00	5.441,87	5.441,87	-	0,00%	100,00%
02.04.42 - UNIDAD DE ATENCIÓN A LAS PERSONAS CON DISCAPACIDAD	24.303,00	2.864,93	0,00	0,00	22.000,00	24.864,93	49.167,93	40.324,38	8.843,55	8.843,55	102,31%	82,01%	17,99%
C.Económica: 2 / C.Funcional: ALE - ESTUDIANTES	24.303,00	2.598,26	0,00	0,00	19.200,00	21.798,26	46.101,26	37.491,05	8.610,21	8.610,21	89,69%	81,32%	18,68%
C.Económica: 48 / C.Funcional: ALE - ESTUDIANTES	0,00	266,67	0,00	0,00	2.800,00	3.066,67	3.066,67	2.833,33	233,34	233,34	-	92,39%	7,61%
02.05 - SECRETARIADO DE ACCESO A LA UNIVERSIDAD Y RELACIONES CON LOS CENTROS DE SECU	265.000,00	0,00	0,00	0,00	150.000,00	150.000,00	415.000,00	414.670,11	329,89	329,89	56,60%	99,92%	0,08%
C.Económica: 15 / C.Funcional: ALE - ESTUDIANTES	0,00	0,00	0,00	0,00	38.164,13	38.164,13	38.164,13	38.164,13	0,00	0,00	-	100,00%	0,00%
C.Económica: 16 / C.Funcional: ALE - ESTUDIANTES	0,00	0,00	0,00	0,00	1.210,19	1.210,19	1.210,19	1.210,19	0,00	0,00	-	100,00%	0,00%
C.Económica: 2 / C.Funcional: ALE - ESTUDIANTES	265.000,00	0,00	0,00	0,00	97.398,24	97.398,24	362.398,24	362.068,35	329,89	329,89	36,75%	99,91%	0,09%
C.Económica: 60 / C.Funcional: ALE - ESTUDIANTES	0,00	0,00	0,00	0,00	13.227,44	13.227,44	13.227,44	13.227,44	0,00	0,00	-	100,00%	0,00%
02.06.25 - PROYECTO ATALAYA 2016	0,00	345.589,49	0,00	0,00	159.078,00	504.667,49	504.667,49	149.242,59	355.424,90	355.424,90	-	29,57%	70,43%
C.Económica: 2 / C.Funcional: C - PROYECCIÓN DE LA CULTURA Y DEPORTES	0,00	345.408,35	0,00	0,00	159.078,00	504.486,35	504.486,35	149.242,59	355.243,76	355.243,76	-	29,58%	70,42%
C.Económica: 60 / C.Funcional: C - PROYECCIÓN DE LA CULTURA Y DEPORTES	0,00	181,14	0,00	0,00	0,00	181,14	181,14	0,00	181,14	181,14	-	0,00%	100,00%
02.06.27 - SUBV. ESP. AACID. PROGRAMA DE FORMACIÓN Y PRÁCTICAS EN COOPERACIÓN INTEI	0,00	7.126,96	0,00	0,00	0,00	7.126,96	7.126,96	0,00	7.126,96	7.126,96	-	0,00%	100,00%
C.Económica: 645 / C.Funcional: AS - SUBVENCIONES ESPECÍFICAS	0,00	7.126,96	0,00	0,00	0,00	7.126,96	7.126,96	0,00	7.126,96	7.126,96	-	0,00%	100,00%
02.06.29 - SUBV. ESP. AACID. MODELO DE RESTAURACIÓN FORESTAL PARA MITIGAR EFECTOS CA	0,00	14.072,98	0,00	0,00	0,00	14.072,98	14.072,98	7.244,43	6.828,55	6.828,55	-	51,48%	48,52%
C.Económica: 645 / C.Funcional: AS - SUBVENCIONES ESPECÍFICAS	0,00	14.072,98	0,00	0,00	0,00	14.072,98	14.072,98	7.244,43	6.828,55	6.828,55	-	51,48%	48,52%
02.06.S1 - SECRETARIADO DE ACTIVIDADES CULTURALES Y DEL PROGRAMA UNIVERSITARIO DE M	72.900,00	0,00	-4.857,52	0,00	-3.000,00	-7.857,52	65.042,48	63.677,79	1.364,69	1.364,69	-10,78%	97,90%	2,10%
C.Económica: 2 / C.Funcional: C - PROYECCIÓN DE LA CULTURA Y DEPORTES	14.400,00	0,00	0,00	0,00	0,00	0,00	14.400,00	122,96	14.277,04	14.277,04	0,00%	0,85%	99,15%
C.Económica: 2 / C.Funcional: CECC - CINE	0,00	0,00	0,00	0,00	0,00	0,00	0,00	5.750,19	-5.750,19	-5.750,19	-	-	-
C.Económica: 2 / C.Funcional: CECD - DANZA	0,00	0,00	0,00	0,00	0,00	0,00	0,00	66,50	-66,50	-66,50	-	-	-
C.Económica: 2 / C.Funcional: CECL - LITERATURA	0,00	0,00	0,00	0,00	0,00	0,00	0,00	7.447,01	-7.447,01	-7.447,01	-	-	-
C.Económica: 2 / C.Funcional: CECP - PREMIOS	0,00	0,00	0,00	0,00	0,00	0,00	0,00	900,00	-900,00	-900,00	-	-	-
C.Económica: 2 / C.Funcional: CEM - PROGRAMA UNIVERSITARIO DE MAYORES	58.500,00	0,00	-4.857,52	0,00	-3.000,00	-7.857,52	50.642,48	49.391,13	1.251,35	1.251,35	-13,43%	97,53%	2,47%
02.06.S2 - SECRETARIADO DE PROYECCIÓN DE LA CULTURA	150.500,00	0,00	0,00	0,00	-1.730,46	-1.730,46	148.769,54	147.098,57	1.670,97	1.670,97	-1,15%	98,88%	1,12%
C.Económica: 2 / C.Funcional: C - PROYECCIÓN DE LA CULTURA Y DEPORTES	150.500,00	0,00	0,00	0,00	0,00	0,00	150.500,00	4.198,36	146.301,64	146.301,64	0,00%	2,79%	97,21%
C.Económica: 2 / C.Funcional: CECE - EXPOSICIONES	0,00	0,00	0,00	0,00	-11.330,46	-11.330,46	-11.330,46	88.827,27	-100.157,73	-100.157,73	-	-783,97%	883,97%
C.Económica: 2 / C.Funcional: CECF - ITINERARIOS CULTURALES	0,00	0,00	0,00	0,00	0,00	0,00	0,00	53,34	-53,34	-53,34	-	-	-
C.Económica: 2 / C.Funcional: CECM - MÚSICA	0,00	0,00	0,00	0,00	0,00	0,00	0,00	36.735,78	-36.735,78	-36.735,78	-	-	-
C.Económica: 2 / C.Funcional: CECP - PREMIOS	0,00	0,00	0,00	0,00	-3.000,00	-3.000,00	-3.000,00	2.910,05	-5.910,05	-5.910,05	-	-97,00%	197,00%
C.Económica: 2 / C.Funcional: CECR - PROGRAMACIÓN CULTURAL	0,00	0,00	0,00	0,00	0,00	0,00	0,00	1.773,77	-1.773,77	-1.773,77	-	-	-
C.Económica: 48 / C.Funcional: CECE - EXPOSICIONES	0,00	0,00	0,00	0,00	9.600,00	9.600,00	9.600,00	9.600,00	0,00	0,00	-	100,00%	0,00%
C.Económica: 48 / C.Funcional: CECP - PREMIOS	0,00	0,00	0,00	0,00	3.000,00	3.000,00	3.000,00	3.000,00	0,00	0,00	-	100,00%	0,00%
02.06.VI - VICERRECTORADO DE PROYECCIÓN DE LA CULTURA Y DEPORTES	65.300,00	0,00	0,00	0,00	1.730,46	1.730,46	67.030,46	65.502,20	1.528,26	1.528,26	2,65%	97,72%	2,28%
C.Económica: 2 / C.Funcional: C - PROYECCIÓN DE LA CULTURA Y DEPORTES	36.700,00	0,00	0,00	0,00	-5.200,00	-5.200,00	31.500,00	31.490,39	9,61	9,61	-14,17%	99,97%	0,03%
C.Económica: 48 / C.Funcional: C - PROYECCIÓN DE LA CULTURA Y DEPORTES	12.600,00	0,00	0,00	0,00	15.330,46	15.330,46	27.930,46	26.571,57	1.358,89	1.358,89	121,67%	95,13%	4,87%
C.Económica: 60 / C.Funcional: C - PROYECCIÓN DE LA CULTURA Y DEPORTES	16.000,00	0,00	0,00	0,00	-8.400,00	-8.400,00	7.600,00	7.440,24	159,76	159,76	-52,50%	97,90%	2,10%
02.07 - VICERR. PROYECCIÓN DE LA CULTURA Y DEPORTES: PUBLICACIONES	132.700,00	0,00	0,00	0,00	32.681,03	32.681,03	165.381,03	161.823,35	3.557,68	3.557,68	24,63%	97,85%	2,15%
C.Económica: 2 / C.Funcional: C - PROYECCIÓN DE LA CULTURA Y DEPORTES	128.900,00	0,00	0,00	0,00	32.651,62	32.651,62	161.551,62	157.995,49	3.556,13	3.556,13	25,33%	97,80%	2,20%
C.Económica: 48 / C.Funcional: C - PROYECCIÓN DE LA CULTURA Y DEPORTES	3.800,00	0,00	0,00	0,00	29,41	29,41	3.829,41	3.827,86	1,55	1,55	0,77%	99,96%	0,04%
02.08.40 - EDIFICIO I+D+i Y TIC	6.000.000,00	0,00	0,00	0,00	0,00	0,00	6.000.000,00	2.018.884,65	3.981.115,35	3.981.115,35	0,00%	33,65%	66,35%
C.Económica: 60 / C.Funcional: AID - INFRAESTRUCTURA	6.000.000,00	0,00	0,00	0,00	0,00	0,00	6.000.000,00	2.018.884,65	3.981.115,35	3.981.115,35	0,00%	33,65%	66,35%
02.08.99 - EQUIPAMIENTO DOCENTE PARA DEPARTAMENTOS	381.600,00	0,00	-308.722,77	0,00	22.160,00	-286.562,77	95.037,23	93.095,99	1.941,24	1.941,24	-75,10%	97,96%	2,04%
C.Económica: 2 / C.Funcional: EQD - EQUIPAMIENTO DOCENTE	12.000,00	0,00	0,00	0,00	12.800,00	12.800,00	24.800,00	24.377,96	422,04	422,04	106,67%	98,30%	1,70%
C.Económica: 60 / C.Funcional: EQD - EQUIPAMIENTO DOCENTE	369.600,00	0,00	-308.722,77	0,00	9.360,00	-299.362,77	70.237,23	68.718,03	1.519,20	1.519,20	-81,00%	97,84%	2,16%
02.09.S3.21 - SUBV.ESP.AACID. "EMERGIENDO CON EL SOL. APOYO INSTIT. AL CENTRO DE ENERG	0,00	6.906,00	0,00	0,00	0,00	6.906,00	6.906,00	0,00	6.906,00	6.906,00	-	0,00%	100,00%
C.Económica: 645 / C.Funcional: AS - SUBVENCIONES ESPECÍFICAS	0,00	6.906,00	0,00	0,00	0,00	6.906,00	6.906,00	0,00	6.906,00	6.906,00	-	0,00%	100,00%
02.10 - VICERRECTORADO DE INTERNACIONALIZACIÓN	1.047.800,00	0,00	-600,00	0,00	19.922,02	19.322,02	1.067.122,02	791.019,03	276.102,99	276.102,99	1,84%	74,13%	25,87%
C.Económica: 2 / C.Funcional: ACI - INTERNACIONALIZACIÓN	89.800,00	0,00	0,00	0,00	37.200,94	37.200,94	127.000,94	92.621,10	34.379,84	34.379,84	41,43%	72,93%	27,07%
C.Económica: 48 / C.Funcional: ACI - INTERNACIONALIZACIÓN	958.000,00	0,00	-600,00	0,00	-18.577,98	-19.177,98	938.822,02	697.121,41	241.700,61	241.700,61	-2,00%	74,25%	25,75%

ANEXO I.1. ESTADO DE APLICACIÓN DE LOS CRÉDITOS PRESUPUESTARIOS SEGÚN ESTRUCTURA ECONÓMICA, ORGÁNICA y FUNCIONAL. EJERCICIO ECONÓMICO 2021

- En euros -

COD. DESCRIPCIÓN	Crédito inicial (1)	Modificaciones				Total modificaciones (6) = (2+3+4+5)	Crédito final (7) = (1+6)	Crédito dispuesto (8)	Crédito disponible		Modificación s/Cto. (11) = (6/1)	Gastado s/Cto. final (12) = (8/7)	Disp. bruto s/Cto. final (13) = (9/7)
		Remanentes (2)	Redistribuciones (3)	Anticipos (4)	Otras modif. (5)				Bruto (9) = (7-8)	Neto (10) = (9-4)			
C.Económica: 60 / C.Funcional: ACI - INTERNACIONALIZACIÓN	0,00	0,00	0,00	0,00	1.299,06	1.299,06	1.299,06	1.276,52	22,54	22,54	-	98,26%	1,74%
02.10.27 - MOVILIDAD PROGRAMA ERASMUS FINANCIADO POR EL SEPIE(ESTUD, PAS Y PDI)	500.000,00	420.613,86	0,00	0,00	481.085,68	901.699,54	1.401.699,54	745.690,61	656.008,93	656.008,93	180,34%	53,20%	46,80%
C.Económica: 48 / C.Funcional: ACI - INTERNACIONALIZACIÓN	500.000,00	420.613,86	0,00	0,00	481.085,68	901.699,54	1.401.699,54	745.690,61	656.008,93	656.008,93	180,34%	53,20%	46,80%
02.10.28 - MOVILIDAD PROGRAMA ERASMUS FINANCIADO POR LA JUNTA DE ANDALUCÍA	390.000,00	171.123,31	0,00	0,00	228.801,14	399.924,45	789.924,45	310.438,60	479.485,85	479.485,85	102,54%	39,30%	60,70%
C.Económica: 48 / C.Funcional: ACI - INTERNACIONALIZACIÓN	390.000,00	171.123,31	0,00	0,00	228.801,14	399.924,45	789.924,45	310.438,60	479.485,85	479.485,85	102,54%	39,30%	60,70%
02.10.30 - SUBV. MOVILIDAD PROGRAMA ERASMUS + KA 107 DEL SEPIE 2016-2017 (PROFESORA	0,00	2.378,24	0,00	0,00	0,00	2.378,24	2.378,24	0,00	2.378,24	2.378,24	-	0,00%	100,00%
C.Económica: 645 / C.Funcional: AS - SUBVENCIONES ESPECÍFICAS	0,00	2.378,24	0,00	0,00	0,00	2.378,24	2.378,24	0,00	2.378,24	2.378,24	-	0,00%	100,00%
02.10.32 - SUBV. MOVILIDAD PROGRAMA ERASMUS DEL SEPIE KA103 2016 2017 (PERSONAL - O	0,00	16.924,87	0,00	0,00	0,00	16.924,87	16.924,87	0,00	16.924,87	16.924,87	-	0,00%	100,00%
C.Económica: 645 / C.Funcional: AS - SUBVENCIONES ESPECÍFICAS	0,00	16.924,87	0,00	0,00	0,00	16.924,87	16.924,87	0,00	16.924,87	16.924,87	-	0,00%	100,00%
02.10.33 - SUBV. MOVILIDAD PROGRAMA ERASMUS + KA 107 DEL SEPIE 2016-2017 (ORGANIZAC	0,00	9.922,89	0,00	0,00	0,00	9.922,89	9.922,89	0,00	9.922,89	9.922,89	-	0,00%	100,00%
C.Económica: 645 / C.Funcional: AS - SUBVENCIONES ESPECÍFICAS	0,00	9.922,89	0,00	0,00	0,00	9.922,89	9.922,89	0,00	9.922,89	9.922,89	-	0,00%	100,00%
02.10.34 - SUBV. MOVILIDAD PROGRAMA ERASMUS + KA 107 DEL SEPIE 2016-2017 (ALUMNOS)	0,00	53.869,63	0,00	0,00	0,00	53.869,63	53.869,63	0,00	53.869,63	53.869,63	-	0,00%	100,00%
C.Económica: 48 / C.Funcional: ACI - INTERNACIONALIZACIÓN	0,00	53.869,63	0,00	0,00	0,00	53.869,63	53.869,63	0,00	53.869,63	53.869,63	-	0,00%	100,00%
02.10.35 - SUBV. ESP. ERASMUS + KA2 "SAMART HEI-BUSINESS COLLABORATION FOR SKILLS ANI	0,00	1.403,83	-320,00	0,00	0,00	1.083,83	1.083,83	976,17	107,66	107,66	-	90,07%	9,93%
C.Económica: 645 / C.Funcional: AS - SUBVENCIONES ESPECÍFICAS	0,00	1.403,83	-320,00	0,00	0,00	1.083,83	1.083,83	976,17	107,66	107,66	-	90,07%	9,93%
02.10.36 - SUVB. ESP. ADENDA LA CONVENIO DE 01-06-2015 ENTRE LA UJA Y LA AUIP, LA UNIV. I	0,00	10.599,26	0,00	0,00	0,00	10.599,26	10.599,26	5.607,28	4.991,98	4.991,98	-	52,90%	47,10%
C.Económica: 645 / C.Funcional: AS - SUBVENCIONES ESPECÍFICAS	0,00	10.599,26	0,00	0,00	0,00	10.599,26	10.599,26	5.607,28	4.991,98	4.991,98	-	52,90%	47,10%
02.10.37 - SUBV. ESP. ERASMUS + KA202 "ALLTOURIST: "CONSOLIDACIÓN DE UNA COMPETENCI	0,00	9.745,49	0,00	0,00	0,00	9.745,49	9.745,49	5.972,98	3.772,51	3.772,51	-	61,29%	38,71%
C.Económica: 645 / C.Funcional: AS - SUBVENCIONES ESPECÍFICAS	0,00	9.745,49	0,00	0,00	0,00	9.745,49	9.745,49	5.972,98	3.772,51	3.772,51	-	61,29%	38,71%
02.10.38 - SUBV. ESP. ERASMUS + K3 "MaSDIV- K3 POLICY EXPERIMENTATIONS	0,00	31.132,91	0,00	0,00	28.200,00	59.332,91	59.332,91	2.962,04	56.370,87	56.370,87	-	4,99%	95,01%
C.Económica: 645 / C.Funcional: AS - SUBVENCIONES ESPECÍFICAS	0,00	31.132,91	0,00	0,00	28.200,00	59.332,91	59.332,91	2.962,04	56.370,87	56.370,87	-	4,99%	95,01%
02.10.39 - SUBV. MOVILIDAD PROGRAMA ERASMUS DEL SEPIE KA103 2017 2018 (ORGANIZACIÓ	0,00	30.266,96	0,00	0,00	0,00	30.266,96	30.266,96	24.113,61	6.153,35	6.153,35	-	79,67%	20,33%
C.Económica: 645 / C.Funcional: AS - SUBVENCIONES ESPECÍFICAS	0,00	30.266,96	0,00	0,00	0,00	30.266,96	30.266,96	24.113,61	6.153,35	6.153,35	-	79,67%	20,33%
02.10.40 - SUBV. MOVILIDAD PROGRAMA ERASMUS + KA 107 (Bosnia - Serbia - Ucrania -Egipto -	0,00	8.425,30	0,00	0,00	0,00	8.425,30	8.425,30	595,13	7.830,17	7.830,17	-	7,06%	92,94%
C.Económica: 645 / C.Funcional: AS - SUBVENCIONES ESPECÍFICAS	0,00	8.425,30	0,00	0,00	0,00	8.425,30	8.425,30	595,13	7.830,17	7.830,17	-	7,06%	92,94%
02.10.41 - SUBV. MOVILIDAD PROGRAMA ERASMUS + KA 107 (Bosnia - Serbia - Ucrania -Egipto -	0,00	1.310.551,34	-69.751,21	0,00	0,00	1.240.800,13	1.240.800,13	204.363,23	1.036.436,90	1.036.436,90	-	16,47%	83,53%
C.Económica: 48 / C.Funcional: ACI - INTERNACIONALIZACIÓN	0,00	1.310.551,34	-69.751,21	0,00	0,00	1.240.800,13	1.240.800,13	204.363,23	1.036.436,90	1.036.436,90	-	16,47%	83,53%
02.10.42 - SUBV. ESP. "APOYO ORGANIZATIVO DE LA UJA AL CONSORCIO CEIA3: ACCION CLAVE I	0,00	5.108,25	0,00	0,00	0,00	5.108,25	5.108,25	0,00	5.108,25	5.108,25	-	0,00%	100,00%
C.Económica: 645 / C.Funcional: AS - SUBVENCIONES ESPECÍFICAS	0,00	5.108,25	0,00	0,00	0,00	5.108,25	5.108,25	0,00	5.108,25	5.108,25	-	0,00%	100,00%
02.10.43 - SUBV. ESP. PROGRAMA ERASMUS + KA 103- 046858 (GASTOS ORGANIZACION)	0,00	60.609,59	0,00	0,00	0,00	60.609,59	60.609,59	33.519,10	27.090,49	27.090,49	-	55,30%	44,70%
C.Económica: 645 / C.Funcional: AS - SUBVENCIONES ESPECÍFICAS	0,00	60.609,59	0,00	0,00	0,00	60.609,59	60.609,59	33.519,10	27.090,49	27.090,49	-	55,30%	44,70%
02.10.45 - SUBV. MOVILIDAD PROGRAMA ERASMUS + KA 107 (Bosnia - Serbia - Ucrania -Egipto -	0,00	60.587,66	-6.604,79	0,00	0,00	53.982,87	53.982,87	31.617,54	22.365,33	22.365,33	-	58,57%	41,43%
C.Económica: 645 / C.Funcional: AS - SUBVENCIONES ESPECÍFICAS	0,00	60.587,66	-6.604,79	0,00	0,00	53.982,87	53.982,87	31.617,54	22.365,33	22.365,33	-	58,57%	41,43%
02.10.46 - SUBV. ESP. PROGRAMA ERASMUS + KA 103- 063722 (GASTOS ORGANIZACION)	0,00	133.920,06	-82.342,96	0,00	8.242,76	59.819,86	59.819,86	18.076,08	41.743,78	41.743,78	-	30,22%	69,78%
C.Económica: 645 / C.Funcional: AS - SUBVENCIONES ESPECÍFICAS	0,00	133.920,06	-82.342,96	0,00	8.242,76	59.819,86	59.819,86	18.076,08	41.743,78	41.743,78	-	30,22%	69,78%
02.10.47 - SUBV. MOVILIDAD PROGRAMA ERASMUS + KA 107 (Bosnia - Serbia - Ucrania -Egipto -	0,00	71.534,64	-37.060,96	0,00	0,00	34.473,68	34.473,68	18.994,89	15.478,79	15.478,79	-	55,10%	44,90%
C.Económica: 645 / C.Funcional: AS - SUBVENCIONES ESPECÍFICAS	0,00	71.534,64	-37.060,96	0,00	0,00	34.473,68	34.473,68	18.994,89	15.478,79	15.478,79	-	55,10%	44,90%
02.10.48 - PROYECTO YOUNG GENERATIONS AS CHANGE AGENTS	0,00	18.401,04	0,00	0,00	11.683,33	30.084,37	30.084,37	0,00	30.084,37	30.084,37	-	0,00%	100,00%
C.Económica: 2 / C.Funcional: ACI - INTERNACIONALIZACIÓN	0,00	0,00	0,00	0,00	5.373,33	5.373,33	5.373,33	0,00	5.373,33	5.373,33	-	0,00%	100,00%
C.Económica: 48 / C.Funcional: ACI - INTERNACIONALIZACIÓN	0,00	18.401,04	0,00	0,00	6.310,00	24.711,04	24.711,04	0,00	24.711,04	24.711,04	-	0,00%	100,00%
02.10.49 - SUBV. ESP. PROGRAMA ERASMUS + KA 103- 077825. AÑO 2020. (GASTOS ORGANIZAC	0,00	119.200,00	156.464,88	0,00	0,00	275.664,88	275.664,88	17.977,43	257.687,45	257.687,45	-	6,52%	93,48%
C.Económica: 645 / C.Funcional: AS - SUBVENCIONES ESPECÍFICAS	0,00	119.200,00	156.464,88	0,00	0,00	275.664,88	275.664,88	17.977,43	257.687,45	257.687,45	-	6,52%	93,48%
02.10.50 - SUBV. MOVILIDAD PROGRAMA ERASMUS + KA 107 (Bosnia - Serbia - Ucrania -Egipto -	0,00	79.520,00	-37.060,96	0,00	0,00	42.459,04	42.459,04	2.058,00	40.401,04	40.401,04	-	4,85%	95,15%
C.Económica: 645 / C.Funcional: AS - SUBVENCIONES ESPECÍFICAS	0,00	79.520,00	-37.060,96	0,00	0,00	42.459,04	42.459,04	2.058,00	40.401,04	40.401,04	-	4,85%	95,15%
02.10.AA - SUBV. ESP. ERASMUS +_ECOHERITAGE: ecomuseums as a collaborative approach to r	0,00	122.080,00	0,00	0,00	0,00	122.080,00	122.080,00	101.413,07	20.666,93	20.666,93	-	83,07%	16,93%
C.Económica: 645 / C.Funcional: AS - SUBVENCIONES ESPECÍFICAS	0,00	122.080,00	0,00	0,00	0,00	122.080,00	122.080,00	101.413,07	20.666,93	20.666,93	-	83,07%	16,93%
02.10.AB - APOYO ORGANIZATIVO DEL CONVENIO 2021_1_ES01_KA131_HED_000003827	0,00	0,00	0,00	0,00	112.016,00	112.016,00	112.016,00	0,00	112.016,00	112.016,00	-	0,00%	100,00%
C.Económica: 645 / C.Funcional: AS - SUBVENCIONES ESPECÍFICAS	0,00	0,00	0,00	0,00	112.016,00	112.016,00	112.016,00	0,00	112.016,00	112.016,00	-	0,00%	100,00%
02.11.03 - LABORATORIO PARA EL DESARROLLO, FABRICACIÓN Y VALIDACIÓN DE NUEVOS PROD	0,00	7.799,76	0,00	0,00	0,00	7.799,76	7.799,76	0,00	7.799,76	7.799,76	-	0,00%	100,00%
C.Económica: 2 / C.Funcional: IFT - TRANSFERENCIA DEL CONOCIMIENTO	0,00	7.799,76	0,00	0,00	0,00	7.799,76	7.799,76	0,00	7.799,76	7.799,76	-	0,00%	100,00%
02.11.06 - BECAS DE PRÁCTICAS EN EMPRESAS FINANCIADAS POR LA JUNTA DE ANDALUCÍA	145.442,00	70.314,72	5.000,00	0,00	0,00	75.314,72	220.756,72	187.582,35	33.174,37	33.174,37	51,78%	84,97%	15,03%
C.Económica: 2 / C.Funcional: ALI - EMPLEABILIDAD Y EMPRENDIMIENTO DEL ALUMNADO	5.442,00	2.324,52	0,00	0,00	0,00	2.324,52	7.766,52	2.601,75	5.164,77	5.164,77	42,71%	33,50%	66,50%
C.Económica: 48 / C.Funcional: ALI - EMPLEABILIDAD Y EMPRENDIMIENTO DEL ALUMNADO	140.000,00	67.990,20	5.000,00	0,00	0,00	72.990,20	212.990,20	184.980,60	28.009,60	28.009,60	52,14%	86,85%	13,15%
02.11.07 - BECAS DE PRÁCTICAS FUNDACIÓN ONCE-CRUE UNIVERSIDADES ESPAÑOLAS	0,00	5.137,84	0,00	0,00	-5.137,84	0,00	0,00	0,00	0,00	0,00	-	-	-
C.Económica: 48 / C.Funcional: ALI - EMPLEABILIDAD Y EMPRENDIMIENTO DEL ALUMNADO	0,00	5.137,84	0,00	0,00	-5.137,84	0,00	0,00	0,00	0,00	0,00	-	-	-
02.11.09 - A. INVEST. PROGRAMA HORIZONTE 2020. CONV. 2018 "OPEN RESEARCHERS"	0,00	14.155,54	0,00	0,00	11.772,63	25.928,17	25.928,17	11.109,56	14.818,61	14.818,61	-	42,85%	57,15%
C.Económica: 644 / C.Funcional: IFS - AYUDAS A LA INVESTIGACIÓN	0,00	14.155,54	0,00	0,00	11.772,63	25.928,17	25.928,17	11.109,56	14.818,61	14.818,61	-	42,85%	57,15%
02.11.11 - A.INVEST. MINISTERIO DE INDUSTRIA. AYUDAS AGRUPACIONES EMPRESARIALES INNC	0,00	4.664,61	0,00	0,00	0,00	4.664,61	4.664,61	0,00	4.664,61	4.664,61	-	0,00%	100,00%
C.Económica: 644 / C.Funcional: IFS - AYUDAS A LA INVESTIGACIÓN	0,00	4.664,61	0,00	0,00	0,00	4.664,61	4.664,61	0,00	4.664,61	4.664,61	-	0,00%	100,00%
02.11.12 - UNIVERGEM 2018	0,00	6.031,56	0,00	0,00	57.900,92	63.932,48	63.932,48	20.902,04	43.030,44	43.030,44	-	32,69%	67,31%
C.Económica: 645 / C.Funcional: AS - SUBVENCIONES ESPECÍFICAS	0,00	6.031,56	0,00	0,00	57.900,92	63.932,48	63.932,48	20.902,04	43.030,44	43.030,44	-	32,69%	67,31%

ANEXO I.1. ESTADO DE APLICACIÓN DE LOS CRÉDITOS PRESUPUESTARIOS SEGÚN ESTRUCTURA ECONÓMICA, ORGÁNICA y FUNCIONAL. EJERCICIO ECONÓMICO 2021

- En euros -

COD. DESCRIPCIÓN	Crédito inicial (1)	Modificaciones				Total modificaciones (6) = (2+3+4+5)	Crédito final (7) = (1+6)	Crédito dispuesto (8)	Crédito disponible		Modificación s/Cto. (11) = (6/1)	Gastado s/Cto. final (12) = (8/7)	Disp. bruto s/Cto. final (13) = (9/7)
		Remanentes (2)	Redistribuciones (3)	Anticipos (4)	Otras modif. (5)				Bruto (9) = (7-8)	Neto (10) = (9-4)			
02.11.14 - BECAS DE PRACTICAS FUNDACION CAJASUR	0,00	14.270,38	0,00	0,00	26.740,79	41.011,17	41.011,17	0,00	41.011,17	41.011,17	-	0,00%	100,00%
C.Económica: 47 / C.Funcional: ALI - EMPLEABILIDAD Y EMPRENDIMIENTO DEL ALUMNADO	0,00	14.270,38	0,00	0,00	26.740,79	41.011,17	41.011,17	0,00	41.011,17	41.011,17	-	0,00%	100,00%
02.11.15 - A.INVEST. PAIDI 2020. PLAN DE ACTUACIONES PARA EL IMPULSO DE LA TRANSFERENC	0,00	121.243,26	0,00	0,00	0,00	121.243,26	121.243,26	58.363,23	62.880,03	62.880,03	-	48,14%	51,86%
C.Económica: 644 / C.Funcional: IFS - AYUDAS A LA INVESTIGACIÓN	0,00	121.243,26	0,00	0,00	0,00	121.243,26	121.243,26	58.363,23	62.880,03	62.880,03	-	48,14%	51,86%
02.11.16 - C.E.I. EN PATRIMONIO. PATRIMONIO CULTURAL Y NATURAL EN ANDALUCIA: GESTION	0,00	430.000,00	0,00	0,00	0,00	430.000,00	430.000,00	68.624,40	361.375,60	361.375,60	-	15,96%	84,04%
C.Económica: 2 / C.Funcional: IFT - TRANSFERENCIA DEL CONOCIMIENTO	0,00	430.000,00	0,00	0,00	-48.897,53	381.102,47	381.102,47	47.723,48	333.378,99	333.378,99	-	12,52%	87,48%
C.Económica: 48 / C.Funcional: IFT - TRANSFERENCIA DEL CONOCIMIENTO	0,00	0,00	0,00	0,00	15.850,00	15.850,00	15.850,00	5.665,33	10.184,67	10.184,67	-	35,74%	64,26%
C.Económica: 60 / C.Funcional: IFT - TRANSFERENCIA DEL CONOCIMIENTO	0,00	0,00	0,00	0,00	1.547,53	1.547,53	1.547,53	1.547,53	0,00	0,00	-	100,00%	0,00%
C.Económica: 649 / C.Funcional: IFT - TRANSFERENCIA DEL CONOCIMIENTO	0,00	0,00	0,00	0,00	31.500,00	31.500,00	31.500,00	13.688,06	17.811,94	17.811,94	-	43,45%	56,55%
02.11.17 - CONVOCATORIA TFM EN EMPRESAS 19-20 CEIA3 - PRÁCTICA ICARO	0,00	830,69	0,00	0,00	0,00	830,69	830,69	0,00	830,69	830,69	-	0,00%	100,00%
C.Económica: 48 / C.Funcional: ALI2 - APOYO A LA EMPLEABILIDAD POR CUENTA AJENA	0,00	830,69	0,00	0,00	0,00	830,69	830,69	0,00	830,69	830,69	-	0,00%	100,00%
02.11.18 - BECAS DE PRÁCTICAS FUNDACIÓN ONCE-CRUE UNIVERSIDADES ESPAÑOLAS 2021	0,00	0,00	0,00	0,00	7.200,00	7.200,00	7.200,00	7.200,00	0,00	0,00	-	100,00%	0,00%
C.Económica: 48 / C.Funcional: ALI - EMPLEABILIDAD Y EMPRENDIMIENTO DEL ALUMNADO	0,00	0,00	0,00	0,00	7.200,00	7.200,00	7.200,00	7.200,00	0,00	0,00	-	100,00%	0,00%
02.11.AA - OTRI Proyecto AgroMIS 2020	0,00	22.000,00	0,00	0,00	0,00	22.000,00	22.000,00	10.572,19	11.427,81	11.427,81	-	48,06%	51,94%
C.Económica: 640 / C.Funcional: IBP - PROYECTOS DE INVESTIGACIÓN	0,00	22.000,00	0,00	0,00	0,00	22.000,00	22.000,00	10.572,19	11.427,81	11.427,81	-	48,06%	51,94%
02.11.AB - CONVOCATORIA TFM en Empresas 2020/2021 - PRÁCTICA ICARO	0,00	0,00	-1.400,00	0,00	7.207,00	5.807,00	5.807,00	5.807,00	0,00	0,00	-	100,00%	0,00%
C.Económica: 48 / C.Funcional: ALI2 - APOYO A LA EMPLEABILIDAD POR CUENTA AJENA	0,00	0,00	-1.400,00	0,00	7.207,00	5.807,00	5.807,00	5.807,00	0,00	0,00	-	100,00%	0,00%
02.11.S1 - OFICINA DE TRANSFERENCIA DE RESULTADOS DE INVESTIGACIÓN	346.000,00	0,00	20.259,81	0,00	-73.057,35	-52.797,54	293.202,46	169.415,44	123.787,02	123.787,02	-15,26%	57,78%	42,22%
C.Económica: 2 / C.Funcional: IFT1 - APOYO ACTIVIDADES TRANSFERENCIA DEL CONOCIMIENT(	186.000,00	0,00	9.819,81	0,00	-91.676,59	-81.856,78	104.143,22	5.179,23	98.963,99	98.963,99	-44,01%	4,97%	95,03%
C.Económica: 47 / C.Funcional: IFT - TRANSFERENCIA DEL CONOCIMIENTO	0,00	0,00	0,00	0,00	0,00	0,00	0,00	0,00	0,00	0,00	-	-	-
C.Económica: 47 / C.Funcional: IFT1 - APOYO ACTIVIDADES TRANSFERENCIA DEL CONOCIMIEN	160.000,00	0,00	10.440,00	0,00	18.619,24	29.059,24	189.059,24	164.236,21	24.823,03	24.823,03	18,16%	86,87%	13,13%
02.11.S1.01 - ACCION 2 PATCEE 17 COFINANCIACIÓN EN LA CONTRATACIÓN DE DOCTORANDOS	0,00	24.210,16	0,00	0,00	12.080,00	36.290,16	36.290,16	23.341,30	12.948,86	12.948,86	-	64,32%	35,68%
C.Económica: 48 / C.Funcional: IFT1 - APOYO ACTIVIDADES TRANSFERENCIA DEL CONOCIMIEN	0,00	24.210,16	0,00	0,00	12.080,00	36.290,16	36.290,16	23.341,30	12.948,86	12.948,86	-	64,32%	35,68%
02.11.S1.02 - ACCION 2 PATCEE 17 COFINANCIACIÓN EN LA CONTRATACIÓN DE DOCTORANDOS	0,00	15.275,87	0,00	0,00	35.333,27	50.609,14	50.609,14	22.606,61	28.002,53	28.002,53	-	44,67%	55,33%
C.Económica: 48 / C.Funcional: IFT1 - APOYO ACTIVIDADES TRANSFERENCIA DEL CONOCIMIEN	0,00	15.275,87	0,00	0,00	35.333,27	50.609,14	50.609,14	22.606,61	28.002,53	28.002,53	-	44,67%	55,33%
02.11.S1.03 - ACCION 2 PATCEE 17 COFINANCIACIÓN EN LA CONTRATACIÓN DE DOCTORANDOS	0,00	33.254,72	0,00	0,00	12.080,00	45.334,72	45.334,72	23.772,63	21.562,09	21.562,09	-	52,44%	47,56%
C.Económica: 48 / C.Funcional: IFT1 - APOYO ACTIVIDADES TRANSFERENCIA DEL CONOCIMIEN	0,00	33.254,72	0,00	0,00	12.080,00	45.334,72	45.334,72	23.772,63	21.562,09	21.562,09	-	52,44%	47,56%
02.11.S2 - SECRETARIADO DE EMPLEABILIDAD Y EMPRENDIMIENTO DEL ALUMNADO	194.000,00	0,00	-5.000,00	0,00	-55.290,35	-60.290,35	133.709,65	103.057,59	30.652,06	30.652,06	-31,08%	77,08%	22,92%
C.Económica: 2 / C.Funcional: ALI - EMPLEABILIDAD Y EMPRENDIMIENTO DEL ALUMNADO	39.000,00	0,00	0,00	0,00	26.335,91	26.335,91	65.335,91	4.067,82	61.268,09	61.268,09	67,53%	6,23%	93,77%
C.Económica: 2 / C.Funcional: ALI1 - APOYO AL EMPRENDIMIENTO DEL ALUMNADO	0,00	0,00	0,00	0,00	-5.675,00	-5.675,00	-5.675,00	40.569,54	-46.244,54	-46.244,54	-	-714,88%	814,88%
C.Económica: 47 / C.Funcional: ALI - EMPLEABILIDAD Y EMPRENDIMIENTO DEL ALUMNADO	0,00	0,00	0,00	0,00	-10.000,00	-10.000,00	-10.000,00	0,00	-10.000,00	-10.000,00	-	0,00%	100,00%
C.Económica: 47 / C.Funcional: ALI1 - APOYO AL EMPRENDIMIENTO DEL ALUMNADO	15.000,00	0,00	0,00	0,00	0,00	0,00	15.000,00	15.344,00	-344,00	-344,00	0,00%	102,29%	-2,29%
C.Económica: 47 / C.Funcional: ALI2 - APOYO A LA EMPLEABILIDAD POR CUENTA AJENA	30.000,00	0,00	0,00	0,00	3.168,00	3.168,00	33.168,00	17.800,00	15.368,00	15.368,00	10,56%	53,67%	46,33%
C.Económica: 48 / C.Funcional: ALI - EMPLEABILIDAD Y EMPRENDIMIENTO DEL ALUMNADO	0,00	0,00	-5.000,00	0,00	-69.119,26	-74.119,26	-74.119,26	10.782,23	-84.901,49	-84.901,49	-	-14,55%	114,55%
C.Económica: 48 / C.Funcional: ALI1 - APOYO AL EMPRENDIMIENTO DEL ALUMNADO	0,00	0,00	0,00	0,00	0,00	0,00	0,00	14.494,00	-14.494,00	-14.494,00	-	-	-
C.Económica: 48 / C.Funcional: ALI2 - APOYO A LA EMPLEABILIDAD POR CUENTA AJENA	110.000,00	0,00	0,00	0,00	0,00	0,00	110.000,00	0,00	110.000,00	110.000,00	0,00%	0,00%	100,00%
C.Económica: 60 / C.Funcional: ALI1 - APOYO AL EMPRENDIMIENTO DEL ALUMNADO	0,00	0,00	0,00	0,00	0,00	0,00	0,00	0,00	0,00	0,00	-	-	-
02.11.VI - VICERRECTORADO DE TRANSFERENCIA DEL CONOCIMIENTO, EMPLEABILIDAD Y EMPRI	29.000,00	0,00	0,00	0,00	0,00	0,00	29.000,00	19.677,35	9.322,65	9.322,65	0,00%	67,85%	32,15%
C.Económica: 2 / C.Funcional: ALI - EMPLEABILIDAD Y EMPRENDIMIENTO DEL ALUMNADO	18.000,00	0,00	0,00	0,00	-922,30	-922,30	17.077,70	9.059,54	8.018,16	8.018,16	-5,12%	53,05%	46,95%
C.Económica: 34 / C.Funcional: ALI - EMPLEABILIDAD Y EMPRENDIMIENTO DEL ALUMNADO	0,00	0,00	0,00	0,00	457,56	457,56	457,56	457,56	0,00	0,00	-	100,00%	0,00%
C.Económica: 48 / C.Funcional: ALI - EMPLEABILIDAD Y EMPRENDIMIENTO DEL ALUMNADO	11.000,00	0,00	0,00	0,00	-1.410,00	-1.410,00	9.590,00	8.319,83	1.270,17	1.270,17	-12,82%	86,76%	13,24%
C.Económica: 60 / C.Funcional: ALI - EMPLEABILIDAD Y EMPRENDIMIENTO DEL ALUMNADO	0,00	0,00	0,00	0,00	1.874,74	1.874,74	1.874,74	1.840,42	34,32	34,32	-	98,17%	1,83%
02.12 - SECRETARIA GENERAL	3.960,00	0,00	0,00	0,00	0,00	0,00	3.960,00	2.532,92	1.427,08	1.427,08	0,00%	63,96%	36,04%
C.Económica: 2 / C.Funcional: AGS - SECRETARÍA GENERAL	3.960,00	0,00	0,00	0,00	0,00	0,00	3.960,00	2.532,92	1.427,08	1.427,08	0,00%	63,96%	36,04%
02.13 - GERENCIA	3.960,00	0,00	0,00	0,00	3.000,00	3.000,00	6.960,00	6.475,60	484,40	484,40	75,76%	93,04%	6,96%
C.Económica: 2 / C.Funcional: AGG - GERENCIA	3.960,00	0,00	0,00	0,00	3.000,00	3.000,00	6.960,00	6.475,60	484,40	484,40	75,76%	93,04%	6,96%
02.13.03 - PROYECTO CEI PATRIMONIO - JUNTA DE ANDALUCÍA 2012	0,00	32.039,93	0,00	0,00	4.688,96	36.728,89	36.728,89	19.618,10	17.110,79	17.110,79	-	53,41%	46,59%
C.Económica: 645 / C.Funcional: AS - SUBVENCIONES ESPECÍFICAS	0,00	32.039,93	0,00	0,00	4.688,96	36.728,89	36.728,89	19.618,10	17.110,79	17.110,79	-	53,41%	46,59%
02.14 - DEFENSOR UNIVERSITARIO	6.045,00	0,00	0,00	0,00	0,00	0,00	6.045,00	2.059,81	3.985,19	3.985,19	0,00%	34,07%	65,93%
C.Económica: 2 / C.Funcional: A - ACTIVIDADES COMPLEMENTARIAS	6.045,00	0,00	0,00	0,00	-450,00	-450,00	5.595,00	1.634,74	3.960,26	3.960,26	-7,44%	29,22%	70,78%
C.Económica: 60 / C.Funcional: A - ACTIVIDADES COMPLEMENTARIAS	0,00	0,00	0,00	0,00	450,00	450,00	450,00	425,07	24,93	24,93	-	94,46%	5,54%
02.15.04 - SUBV. ESP. AACID PROGRAMA DE FORMACION Y PRACTICAS UNIVERSITARIAS EN PRO	0,00	16.346,44	-14.954,84	0,00	1.779,00	3.170,60	3.170,60	3.170,60	0,00	0,00	-	100,00%	0,00%
C.Económica: 645 / C.Funcional: AS - SUBVENCIONES ESPECÍFICAS	0,00	16.346,44	-14.954,84	0,00	1.779,00	3.170,60	3.170,60	3.170,60	0,00	0,00	-	100,00%	0,00%
02.15.06 - SUBV. ESP. AACID ACTUACIONES PARA EL FORTALECIMIENTO INSTITUCIONAL DE LA U	0,00	76.532,24	-20.744,16	0,00	0,00	55.788,08	55.788,08	12.002,48	43.785,60	43.785,60	-	21,51%	78,49%
C.Económica: 645 / C.Funcional: AS - SUBVENCIONES ESPECÍFICAS	0,00	76.532,24	-20.744,16	0,00	0,00	55.788,08	55.788,08	12.002,48	43.785,60	43.785,60	-	21,51%	78,49%
02.15.07 - VOLUNTARIADO 2018	0,00	191,09	0,00	0,00	0,00	191,09	191,09	0,00	191,09	191,09	-	0,00%	100,00%
C.Económica: 645 / C.Funcional: AS - SUBVENCIONES ESPECÍFICAS	0,00	191,09	0,00	0,00	0,00	191,09	191,09	0,00	191,09	191,09	-	0,00%	100,00%
02.15.10 - SUBV. ESP. "CAPACITACION EN ACCESIBILIDAD UNIVERSAL PARA LA GESTION ESTRATE	0,00	3.523,03	0,00	0,00	0,00	3.523,03	3.523,03	0,00	3.523,03	3.523,03	-	0,00%	100,00%
C.Económica: 645 / C.Funcional: AS - SUBVENCIONES ESPECÍFICAS	0,00	3.523,03	0,00	0,00	0,00	3.523,03	3.523,03	0,00	3.523,03	3.523,03	-	0,00%	100,00%
02.15.12 - SUBV. ESP. AACID PROGRAMA DE FORMACION Y PRACTICAS UNIVERSITARIAS EN PRO	0,00	95.438,52	0,00	0,00	0,00	95.438,52	95.438,52	34.300,04	61.138,48	61.138,48	-	35,94%	64,06%
C.Económica: 645 / C.Funcional: AS - SUBVENCIONES ESPECÍFICAS	0,00	95.438,52	0,00	0,00	0,00	95.438,52	95.438,52	34.300,04	61.138,48	61.138,48	-	35,94%	64,06%

ANEXO I.1. ESTADO DE APLICACIÓN DE LOS CRÉDITOS PRESUPUESTARIOS SEGÚN ESTRUCTURA ECONÓMICA, ORGÁNICA y FUNCIONAL. EJERCICIO ECONÓMICO 2021

- En euros -

COD. DESCRIPCIÓN	Crédito inicial (1)	Modificaciones				Total modificaciones (6) = (2+3+4+5)	Crédito final (7) = (1+6)	Crédito dispuesto (8)	Crédito disponible		Modificación s/Cto. (11) = (6/1)	Gastado s/Cto. final (12) = (8/7)	Disp. bruto s/Cto. final (13) = (9/7)
		Remanentes (2)	Redistribuciones (3)	Anticipos (4)	Otras modif. (5)				Bruto (9) = (7-8)	Neto (10) = (9-4)			
02.15.13 - PROY. COOP. I. Y EDUC. PARA EL DSLLO 2019 MOD. A: LA EDUCACION INCLUSIVA UNI'	0,00	5.979,51	-5.979,51	0,00	0,00	0,00	0,00	0,00	0,00	0,00	-	-	-
C.Económica: 2 / C.Funcional: AGC - ESTRATEGIA Y GESTIÓN DEL CAMBIO	0,00	5.979,51	-5.979,51	0,00	0,00	0,00	0,00	0,00	0,00	0,00	-	-	-
02.15.14 - PROY. COOP. I. Y EDUC. PARA EL DSLLO 2019 MOD. A: FORTALECIMIENTO INSTITUCIO	0,00	554,81	-496,52	0,00	-58,29	0,00	0,00	0,00	0,00	0,00	-	-	-
C.Económica: 2 / C.Funcional: AGC - ESTRATEGIA Y GESTIÓN DEL CAMBIO	0,00	496,52	-496,52	0,00	0,00	0,00	0,00	0,00	0,00	0,00	-	-	-
C.Económica: 60 / C.Funcional: AGC - ESTRATEGIA Y GESTIÓN DEL CAMBIO	0,00	58,29	0,00	0,00	-58,29	0,00	0,00	0,00	0,00	0,00	-	-	-
02.15.15 - PROY. COOP. I. Y EDUC. PARA EL DSLLO 2019 MOD. A: REAL Y EFECTIVA TRANF. DE LA	0,00	10.000,00	0,00	0,00	0,00	10.000,00	10.000,00	9.975,78	24,22	24,22	-	99,76%	0,24%
C.Económica: 2 / C.Funcional: AGC - ESTRATEGIA Y GESTIÓN DEL CAMBIO	0,00	10.000,00	0,00	0,00	-3.780,00	6.220,00	6.220,00	6.211,07	8,93	8,93	-	99,86%	0,14%
C.Económica: 49 / C.Funcional: AGC - ESTRATEGIA Y GESTIÓN DEL CAMBIO	0,00	0,00	0,00	0,00	3.780,00	3.780,00	3.780,00	3.764,71	15,29	15,29	-	99,60%	0,40%
02.15.16 - PROY. COOP. I. Y EDUC. PARA EL DSLLO 2019 MOD. B: UTILIZ. DE BIOFERTILIZANTES Y	0,00	9.990,00	0,00	0,00	0,00	9.990,00	9.990,00	0,00	9.990,00	9.990,00	-	0,00%	100,00%
C.Económica: 2 / C.Funcional: AGC - ESTRATEGIA Y GESTIÓN DEL CAMBIO	0,00	9.990,00	0,00	0,00	0,00	9.990,00	9.990,00	0,00	9.990,00	9.990,00	-	0,00%	100,00%
02.15.17 - PROY. COOP. I. Y EDUC. PARA EL DSLLO 2019 MOD. C: MISION IDENTIFIC. DE PROBLEM	0,00	21,35	0,00	0,00	0,00	21,35	21,35	0,00	21,35	21,35	-	0,00%	100,00%
C.Económica: 2 / C.Funcional: AGC - ESTRATEGIA Y GESTIÓN DEL CAMBIO	0,00	21,35	0,00	0,00	0,00	21,35	21,35	0,00	21,35	21,35	-	0,00%	100,00%
02.15.18 - PROY. COOP. I. Y EDUC. PARA EL DSLLO 2019 MOD. C: IDENTIFIC. DE LAS NECESIDADES	0,00	73,82	0,00	0,00	0,00	73,82	73,82	0,00	73,82	73,82	-	0,00%	100,00%
C.Económica: 2 / C.Funcional: AGC - ESTRATEGIA Y GESTIÓN DEL CAMBIO	0,00	73,82	0,00	0,00	0,00	73,82	73,82	0,00	73,82	73,82	-	0,00%	100,00%
02.15.19 - PROY. COOP. I. Y EDUC. PARA EL DSLLO 2019 MOD. D: PALESTINA-TE 2: SENSIBILIZACI	0,00	2.217,31	0,00	0,00	0,00	2.217,31	2.217,31	0,00	2.217,31	2.217,31	-	0,00%	100,00%
C.Económica: 2 / C.Funcional: AGC - ESTRATEGIA Y GESTIÓN DEL CAMBIO	0,00	2.217,31	0,00	0,00	0,00	2.217,31	2.217,31	0,00	2.217,31	2.217,31	-	0,00%	100,00%
02.15.20 - PROY. COOP. I. Y EDUC. PARA EL DSLLO 2019 MOD. D: CURSO: OBSERVACION INTERN.	0,00	2.040,00	-1.440,00	0,00	0,00	600,00	600,00	600,00	0,00	0,00	-	100,00%	0,00%
C.Económica: 2 / C.Funcional: AGC - ESTRATEGIA Y GESTIÓN DEL CAMBIO	0,00	2.040,00	-1.440,00	0,00	0,00	600,00	600,00	600,00	0,00	0,00	-	100,00%	0,00%
02.15.21 - 30 ECTS. DIPLOMA DE ESPECIALIZACION EN COOPERACION PARA EL DESARROLLO COI	0,00	85.758,02	270,00	0,00	208,78	86.236,80	86.236,80	78.552,04	7.684,76	7.684,76	-	91,09%	8,91%
C.Económica: 2 / C.Funcional: EPP - TITULOS PROPIOS DE POSTGRADO	0,00	85.758,02	270,00	0,00	-31.641,22	54.386,80	54.386,80	46.702,04	7.684,76	7.684,76	-	85,87%	14,13%
C.Económica: 48 / C.Funcional: EPP - TITULOS PROPIOS DE POSTGRADO	0,00	0,00	0,00	0,00	31.850,00	31.850,00	31.850,00	31.850,00	0,00	0,00	-	100,00%	0,00%
02.15.22 - VOLUNTARIADO 2019	0,00	4.274,86	0,00	0,00	0,00	4.274,86	4.274,86	0,00	4.274,86	4.274,86	-	0,00%	100,00%
C.Económica: 645 / C.Funcional: AS - SUBVENCIONES ESPECÍFICAS	0,00	4.274,86	0,00	0,00	0,00	4.274,86	4.274,86	0,00	4.274,86	4.274,86	-	0,00%	100,00%
02.15.23 - PROGRAMA "ALOJAMIENTO COMPARTIDO UJA" DE LA JUNTA DE ANDALUCÍA (AÑO 2(	0,00	128,91	0,00	0,00	4.460,55	4.589,46	4.589,46	4.589,46	0,00	0,00	-	100,00%	0,00%
C.Económica: 645 / C.Funcional: AS - SUBVENCIONES ESPECÍFICAS	0,00	128,91	0,00	0,00	4.460,55	4.589,46	4.589,46	4.589,46	0,00	0,00	-	100,00%	0,00%
02.15.24 - 6 ECTS DIPLOMA EXTENSION UNIV. "PROGRAMA BASICO FORMACION Y PRACTICAS U	0,00	756,00	0,00	0,00	0,00	756,00	756,00	0,00	756,00	756,00	-	0,00%	100,00%
C.Económica: 2 / C.Funcional: EPC - CURSOS DE EXTENSION UNIVERSITARIA Y DE VERANO	0,00	756,00	0,00	0,00	0,00	756,00	756,00	0,00	756,00	756,00	-	0,00%	100,00%
02.15.25 - GABINETE DE PSICOLOGIA	0,00	0,00	0,00	0,00	21.073,16	21.073,16	21.073,16	15.054,77	6.018,39	6.018,39	-	71,44%	28,56%
C.Económica: 2 / C.Funcional: AGC - ESTRATEGIA Y GESTIÓN DEL CAMBIO	0,00	0,00	0,00	0,00	21.073,16	21.073,16	21.073,16	15.054,77	6.018,39	6.018,39	-	71,44%	28,56%
02.15.26 - SUBV. ESP. J.A. PACTO DE ESTADO CONTRA LA VIOLENCIA DE GENERO	0,00	6.180,83	-1.673,30	0,00	0,00	4.507,53	4.507,53	730,23	3.777,30	3.777,30	-	16,20%	83,80%
C.Económica: 645 / C.Funcional: AS - SUBVENCIONES ESPECÍFICAS	0,00	6.180,83	-1.673,30	0,00	0,00	4.507,53	4.507,53	730,23	3.777,30	3.777,30	-	16,20%	83,80%
02.15.26.I2 - SUBV. ESP. J.A. EDUCAR EN IGUALDAD: PREVENCIÓN DE LA VIOLENCIA DE GÉNERO	0,00	175,16	-175,16	0,00	0,00	0,00	0,00	0,00	0,00	0,00	-	-	-
C.Económica: 645 / C.Funcional: AS - SUBVENCIONES ESPECÍFICAS	0,00	175,16	-175,16	0,00	0,00	0,00	0,00	0,00	0,00	0,00	-	-	-
02.15.26.I3 - SUBV. ESP. J.A. LA PROTECCIÓN INTERNACIONAL DE LOS DERECHOS HUMANOS FRE	0,00	1.229,93	-1.229,93	0,00	0,00	0,00	0,00	0,00	0,00	0,00	-	-	-
C.Económica: 645 / C.Funcional: AS - SUBVENCIONES ESPECÍFICAS	0,00	1.229,93	-1.229,93	0,00	0,00	0,00	0,00	0,00	0,00	0,00	-	-	-
02.15.26.I4 - SUBV. ESP. J.A. VIOLENCIA DE GÉNERO Y ACOSO EN LAS REDES SOCIALES. EXPERIEN	0,00	2.114,06	-2.114,06	0,00	0,00	0,00	0,00	0,00	0,00	0,00	-	-	-
C.Económica: 645 / C.Funcional: AS - SUBVENCIONES ESPECÍFICAS	0,00	2.114,06	-2.114,06	0,00	0,00	0,00	0,00	0,00	0,00	0,00	-	-	-
02.15.26.I5 - SUBV. ESP. J.A. PATRIARCADO NEOLIBERAL Y VIOLENCIA DE GÉNERO	0,00	2.267,29	-646,17	0,00	0,00	1.621,12	1.621,12	1.597,00	24,12	24,12	-	98,51%	1,49%
C.Económica: 645 / C.Funcional: AS - SUBVENCIONES ESPECÍFICAS	0,00	2.267,29	-646,17	0,00	0,00	1.621,12	1.621,12	1.597,00	24,12	24,12	-	98,51%	1,49%
02.15.26.I6 - SUBV. ESP. J.A. IGUALDAD EN INGENIERÍA Y TECNOLOGÍA. CLAVES PARA ABORDAR	0,00	260,00	-260,00	0,00	0,00	0,00	0,00	0,00	0,00	0,00	-	-	-
C.Económica: 645 / C.Funcional: AS - SUBVENCIONES ESPECÍFICAS	0,00	260,00	-260,00	0,00	0,00	0,00	0,00	0,00	0,00	0,00	-	-	-
02.15.26.I7 - SUBV. ESP. J.A. CURSO DE PREVENCIÓN, AUTOPROTECCIÓN Y DEFENSA PERSONAL I	0,00	65,00	-65,00	0,00	0,00	0,00	0,00	0,00	0,00	0,00	-	-	-
C.Económica: 645 / C.Funcional: AS - SUBVENCIONES ESPECÍFICAS	0,00	65,00	-65,00	0,00	0,00	0,00	0,00	0,00	0,00	0,00	-	-	-
02.15.26.J1 - SUBV. ESP. J.A. E-VIOLENCIA: NUEVAS MANIFESTACIONES DE VIOLENCIA DE GÉNER	0,00	0,80	-0,26	0,00	0,00	0,54	0,54	0,00	0,54	0,54	-	0,00%	100,00%
C.Económica: 645 / C.Funcional: AS - SUBVENCIONES ESPECÍFICAS	0,00	0,80	-0,26	0,00	0,00	0,54	0,54	0,00	0,54	0,54	-	0,00%	100,00%
02.15.26.J2 - SUBV. ESP. J.A. IDENTIFICAR PARA ERRADICAR LA VIOLENCIA DE GÉNERO EN LA UN	0,00	797,86	-797,86	0,00	0,00	0,00	0,00	0,00	0,00	0,00	-	-	-
C.Económica: 645 / C.Funcional: AS - SUBVENCIONES ESPECÍFICAS	0,00	797,86	-797,86	0,00	0,00	0,00	0,00	0,00	0,00	0,00	-	-	-
02.15.26.J3 - SUBV. ESP. J.A. MUJER Y DISCAPACIDAD: INTERSECCIONALIDAD Y EVALUACIÓN DE I	0,00	2.055,75	-25,35	0,00	0,00	2.030,40	2.030,40	2.030,40	0,00	0,00	-	100,00%	0,00%
C.Económica: 645 / C.Funcional: AS - SUBVENCIONES ESPECÍFICAS	0,00	2.055,75	-25,35	0,00	0,00	2.030,40	2.030,40	2.030,40	0,00	0,00	-	100,00%	0,00%
02.15.26.J4 - SUBV. ESP. J.A. COEDUCACIÓN Y MASCULINIDAD: UN BINOMIO INEXPLORADO. LA (	0,00	325,10	-325,10	0,00	0,00	0,00	0,00	0,00	0,00	0,00	-	-	-
C.Económica: 645 / C.Funcional: AS - SUBVENCIONES ESPECÍFICAS	0,00	325,10	-325,10	0,00	0,00	0,00	0,00	0,00	0,00	0,00	-	-	-
02.15.26.J5 - SUBV. ESP. J.A. ADOLESCENTES Y VIOLENCIA DE GÉNERO: UN ANÁLISIS COMPARATI	0,00	1.269,21	-1.117,35	0,00	0,00	151,86	151,86	151,86	0,00	0,00	-	100,00%	0,00%
C.Económica: 645 / C.Funcional: AS - SUBVENCIONES ESPECÍFICAS	0,00	1.269,21	-1.117,35	0,00	0,00	151,86	151,86	151,86	0,00	0,00	-	100,00%	0,00%
02.15.26.J6 - SUBV. ESP. J.A. RADIOGRAFÍA DE LA VIOLENCIA DE GÉNERO EN LAS MUJERES CON I	0,00	4.717,48	-2.624,66	0,00	0,00	2.092,82	2.092,82	2.092,80	0,02	0,02	-	100,00%	0,00%
C.Económica: 645 / C.Funcional: AS - SUBVENCIONES ESPECÍFICAS	0,00	4.717,48	-2.624,66	0,00	0,00	2.092,82	2.092,82	2.092,80	0,02	0,02	-	100,00%	0,00%
02.15.26.J7 - SUBV. ESP. J.A. DETECCIÓN TEMPRANA DE LENGUAJE OFENSIVO EN REDES SOCIALE	0,00	73,69	-73,69	0,00	0,00	0,00	0,00	0,00	0,00	0,00	-	-	-
C.Económica: 645 / C.Funcional: AS - SUBVENCIONES ESPECÍFICAS	0,00	73,69	-73,69	0,00	0,00	0,00	0,00	0,00	0,00	0,00	-	-	-
02.15.26.J8 - SUBV. ESP. J.A. PREVENCIÓN Y DETECCIÓN PRECOZ DE LA VIOLENCIA DE GÉNERO EI	0,00	645,53	-645,53	0,00	0,00	0,00	0,00	0,00	0,00	0,00	-	-	-
C.Económica: 645 / C.Funcional: AS - SUBVENCIONES ESPECÍFICAS	0,00	645,53	-645,53	0,00	0,00	0,00	0,00	0,00	0,00	0,00	-	-	-
02.15.26.J9 - SUBV. ESP. J.A. LA VIOLENCIA EN PAREJAS DE LESBIANAS Y GAYS. CARACTERÍSTICAS	0,00	3.998,83	-3.983,60	0,00	0,00	15,23	15,23	0,00	15,23	15,23	-	0,00%	100,00%
C.Económica: 645 / C.Funcional: AS - SUBVENCIONES ESPECÍFICAS	0,00	3.998,83	-3.983,60	0,00	0,00	15,23	15,23	0,00	15,23	15,23	-	0,00%	100,00%

ANEXO I.1. ESTADO DE APLICACIÓN DE LOS CRÉDITOS PRESUPUESTARIOS SEGÚN ESTRUCTURA ECONÓMICA, ORGÁNICA y FUNCIONAL. EJERCICIO ECONÓMICO 2021

- En euros -

COD. DESCRIPCIÓN	Crédito inicial (1)	Modificaciones				Total modificaciones (6) = (2+3+4+5)	Crédito final (7) = (1+6)	Crédito dispuesto (8)	Crédito disponible		Modificación s/Cto. (11) = (6/1)	Gastado s/Cto. final (12) = (8/7)	Disp. bruto s/Cto. final (13) = (9/7)
		Remanentes (2)	Redistribuciones (3)	Anticipos (4)	Otras modif. (5)				Bruto (9) = (7-8)	Neto (10) = (9-4)			
02.15.AA - MESA REDONDA IGUALDAD DE GENERO	0,00	570,00	-120,00	0,00	0,00	450,00	450,00	450,00	0,00	0,00	-	100,00%	0,00%
C.Económica: 2 / C.Funcional: AGC - ESTRATEGIA Y GESTIÓN DEL CAMBIO	0,00	570,00	-120,00	0,00	0,00	450,00	450,00	450,00	0,00	0,00	-	100,00%	0,00%
02.15.AB - DESARROLLO SOSTENIBLE EN LA FORMACION DE EDUCADORES	0,00	1.500,00	-150,01	0,00	0,00	1.349,99	1.349,99	1.291,35	58,64	58,64	-	95,66%	4,34%
C.Económica: 2 / C.Funcional: AGC - ESTRATEGIA Y GESTIÓN DEL CAMBIO	0,00	1.500,00	-150,01	0,00	0,00	1.349,99	1.349,99	1.291,35	58,64	58,64	-	95,66%	4,34%
02.15.AC - ARTE Y RESILIENCIA URBANA	0,00	1.475,00	-209,80	0,00	0,00	1.265,20	1.265,20	1.265,20	0,00	0,00	-	100,00%	0,00%
C.Económica: 2 / C.Funcional: AGC - ESTRATEGIA Y GESTIÓN DEL CAMBIO	0,00	1.475,00	-209,80	0,00	0,00	1.265,20	1.265,20	1.265,20	0,00	0,00	-	100,00%	0,00%
02.15.AD - EL PAPEL DEL GRADUADO EN DERECHO EN LA COOPERACION INTERNACIONAL	0,00	500,00	-500,00	0,00	0,00	0,00	0,00	0,00	0,00	0,00	-	-	-
C.Económica: 2 / C.Funcional: AGC - ESTRATEGIA Y GESTIÓN DEL CAMBIO	0,00	500,00	-500,00	0,00	0,00	0,00	0,00	0,00	0,00	0,00	-	-	-
02.15.AE - GLOBALIZACION Y DESARROLLO DE LOS TERRITORIOS	0,00	1.500,00	-69,01	0,00	0,00	1.430,99	1.430,99	1.430,99	0,00	0,00	-	100,00%	0,00%
C.Económica: 2 / C.Funcional: AGC - ESTRATEGIA Y GESTIÓN DEL CAMBIO	0,00	1.500,00	-69,01	0,00	0,00	1.430,99	1.430,99	1.430,99	0,00	0,00	-	100,00%	0,00%
02.15.AF - SENTIPENSAR LA TRATA	0,00	646,92	-231,92	0,00	0,00	415,00	415,00	415,00	0,00	0,00	-	100,00%	0,00%
C.Económica: 2 / C.Funcional: AGC - ESTRATEGIA Y GESTIÓN DEL CAMBIO	0,00	646,92	-231,92	0,00	0,00	415,00	415,00	415,00	0,00	0,00	-	100,00%	0,00%
02.15.AG - SUBV. ESP. AACID PROGRAMA DE FORMACIÓN Y PRÁCTICAS EN PROYECTOS DE COOF	0,00	10.500,00	0,00	0,00	45.950,86	56.450,86	56.450,86	20.701,83	35.749,03	35.749,03	-	36,67%	63,33%
C.Económica: 645 / C.Funcional: AS - SUBVENCIONES ESPECÍFICAS	0,00	10.500,00	0,00	0,00	45.950,86	56.450,86	56.450,86	20.701,83	35.749,03	35.749,03	-	36,67%	63,33%
02.15.AH - SUBV. ESP. AACID 2020. ACTUACIONES AGROFORESTALES PARA GENERAR RESILIENCI	0,00	0,00	0,00	0,00	110.554,04	110.554,04	110.554,04	50.296,13	60.257,91	60.257,91	-	45,49%	54,51%
C.Económica: 645 / C.Funcional: AS - SUBVENCIONES ESPECÍFICAS	0,00	0,00	0,00	0,00	110.554,04	110.554,04	110.554,04	50.296,13	60.257,91	60.257,91	-	45,49%	54,51%
02.15.AI - SUBV. ESP. AACID 2020.MEJORA EN EL ABORDAJE DE LAS ENFERMEDADES CRÓNICAS I	0,00	0,00	0,00	0,00	105.746,00	105.746,00	105.746,00	52.929,67	52.816,33	52.816,33	-	50,05%	49,95%
C.Económica: 645 / C.Funcional: AS - SUBVENCIONES ESPECÍFICAS	0,00	0,00	0,00	0,00	105.746,00	105.746,00	105.746,00	52.929,67	52.816,33	52.816,33	-	50,05%	49,95%
02.15.AJ - SUBV. ESP. AACID 2020. ÁFRICA CUENTA: PROGRAMA INTEGRAL DE FORMACIÓN Y SEI	0,00	0,00	0,00	0,00	12.862,86	12.862,86	12.862,86	4.026,45	8.836,41	8.836,41	-	31,30%	68,70%
C.Económica: 645 / C.Funcional: AS - SUBVENCIONES ESPECÍFICAS	0,00	0,00	0,00	0,00	12.862,86	12.862,86	12.862,86	4.026,45	8.836,41	8.836,41	-	31,30%	68,70%
02.15.AK - Diploma de Especialización en Cooperación para el Desarrollo con África Subsahariana	0,00	0,00	4.860,00	0,00	28.456,00	33.316,00	33.316,00	4.408,00	28.908,00	28.908,00	-	13,23%	86,77%
C.Económica: 2 / C.Funcional: EPP - TITULOS PROPIOS DE POSTGRADO	0,00	0,00	4.860,00	0,00	28.456,00	33.316,00	33.316,00	4.408,00	28.908,00	28.908,00	-	13,23%	86,77%
02.15.AL - UJA INTEGRA. FORMACIÓN Y ACCIÓN UNIVERSITARIA PARA PROMOVER LA INTERCUL	0,00	0,00	0,00	0,00	43.000,00	43.000,00	43.000,00	0,00	43.000,00	43.000,00	-	0,00%	100,00%
C.Económica: 645 / C.Funcional: AS - SUBVENCIONES ESPECÍFICAS	0,00	0,00	0,00	0,00	43.000,00	43.000,00	43.000,00	0,00	43.000,00	43.000,00	-	0,00%	100,00%
02.15.AM - DERECHOS HUMANOS Y ODS: FORMACIÓN, INNOVACIÓN PEDAGÓGICA Y SENSIBILIZ.	0,00	0,00	0,00	0,00	36.894,86	36.894,86	36.894,86	0,00	36.894,86	36.894,86	-	0,00%	100,00%
C.Económica: 645 / C.Funcional: AS - SUBVENCIONES ESPECÍFICAS	0,00	0,00	0,00	0,00	36.894,86	36.894,86	36.894,86	0,00	36.894,86	36.894,86	-	0,00%	100,00%
02.15.AN - MISIÓN IDENTIFICACIÓN COOPERACIÓN JUAN IGNACIO PULIDO	0,00	0,00	0,00	0,00	2.500,00	2.500,00	2.500,00	0,00	2.500,00	2.500,00	-	0,00%	100,00%
C.Económica: 2 / C.Funcional: AGC - ESTRATEGIA Y GESTIÓN DEL CAMBIO	0,00	0,00	0,00	0,00	2.500,00	2.500,00	2.500,00	0,00	2.500,00	2.500,00	-	0,00%	100,00%
02.15.AO - MISIÓN IDENTIFICACIÓN COOPERACIÓN EUFRASIO PÉREZ NAVIO	0,00	0,00	0,00	0,00	2.500,00	2.500,00	2.500,00	1.600,01	899,99	899,99	-	64,00%	36,00%
C.Económica: 2 / C.Funcional: AGC - ESTRATEGIA Y GESTIÓN DEL CAMBIO	0,00	0,00	0,00	0,00	2.500,00	2.500,00	2.500,00	1.600,01	899,99	899,99	-	64,00%	36,00%
02.15.AP - MISIÓN IDENTIFICACIÓN COOPERACIÓN ARTURO MONTEJO RÁEZ	0,00	0,00	0,00	0,00	2.500,00	2.500,00	2.500,00	1.626,72	873,28	873,28	-	65,07%	34,93%
C.Económica: 2 / C.Funcional: AGC - ESTRATEGIA Y GESTIÓN DEL CAMBIO	0,00	0,00	0,00	0,00	2.500,00	2.500,00	2.500,00	1.626,72	873,28	873,28	-	65,07%	34,93%
02.15.AQ - Jornadas de Educación para el desarrollo y los ODS: La Sostenibilidad en la educación	0,00	0,00	0,00	0,00	1.500,00	1.500,00	1.500,00	846,19	653,81	653,81	-	56,41%	43,59%
C.Económica: 2 / C.Funcional: AGC - ESTRATEGIA Y GESTIÓN DEL CAMBIO	0,00	0,00	0,00	0,00	1.500,00	1.500,00	1.500,00	846,19	653,81	653,81	-	56,41%	43,59%
02.15.AR - Mesa Redonda: Violencia de Género: Deconstruyendo los mitos del amor romántico	0,00	0,00	0,00	0,00	450,00	450,00	450,00	0,00	450,00	450,00	-	0,00%	100,00%
C.Económica: 2 / C.Funcional: AGC - ESTRATEGIA Y GESTIÓN DEL CAMBIO	0,00	0,00	0,00	0,00	450,00	450,00	450,00	0,00	450,00	450,00	-	0,00%	100,00%
02.15.AS - Campaña de aprendizaje-servicio: Di NO a la BULOcracia	0,00	0,00	0,00	0,00	790,00	790,00	790,00	0,00	790,00	790,00	-	0,00%	100,00%
C.Económica: 2 / C.Funcional: AGC - ESTRATEGIA Y GESTIÓN DEL CAMBIO	0,00	0,00	0,00	0,00	790,00	790,00	790,00	0,00	790,00	790,00	-	0,00%	100,00%
02.15.AT - Jornada de Cooperación: Habilidades socioemocionales en el ámbito educativo como	0,00	0,00	0,00	0,00	1.500,00	1.500,00	1.500,00	0,00	1.500,00	1.500,00	-	0,00%	100,00%
C.Económica: 2 / C.Funcional: AGC - ESTRATEGIA Y GESTIÓN DEL CAMBIO	0,00	0,00	0,00	0,00	1.500,00	1.500,00	1.500,00	0,00	1.500,00	1.500,00	-	0,00%	100,00%
02.15.AU - Creación artIstica y comunidades. Aprendizaje-servicio para el desarrollo sostenible	0,00	0,00	0,00	0,00	1.463,51	1.463,51	1.463,51	0,00	1.463,51	1.463,51	-	0,00%	100,00%
C.Económica: 2 / C.Funcional: AGC - ESTRATEGIA Y GESTIÓN DEL CAMBIO	0,00	0,00	0,00	0,00	1.463,51	1.463,51	1.463,51	0,00	1.463,51	1.463,51	-	0,00%	100,00%
02.15.AV - Conferencia Literatura y Desarrollo Sostenible	0,00	0,00	0,00	0,00	770,00	770,00	770,00	0,00	770,00	770,00	-	0,00%	100,00%
C.Económica: 2 / C.Funcional: AGC - ESTRATEGIA Y GESTIÓN DEL CAMBIO	0,00	0,00	0,00	0,00	770,00	770,00	770,00	0,00	770,00	770,00	-	0,00%	100,00%
02.15.AW - La vida en el Sáhara	0,00	0,00	0,00	0,00	1.500,00	1.500,00	1.500,00	0,00	1.500,00	1.500,00	-	0,00%	100,00%
C.Económica: 2 / C.Funcional: AGC - ESTRATEGIA Y GESTIÓN DEL CAMBIO	0,00	0,00	0,00	0,00	1.500,00	1.500,00	1.500,00	0,00	1.500,00	1.500,00	-	0,00%	100,00%
02.15.AX - El pelo/cabello es epistemología	0,00	0,00	0,00	0,00	1.500,00	1.500,00	1.500,00	0,00	1.500,00	1.500,00	-	0,00%	100,00%
C.Económica: 2 / C.Funcional: AGC - ESTRATEGIA Y GESTIÓN DEL CAMBIO	0,00	0,00	0,00	0,00	1.500,00	1.500,00	1.500,00	0,00	1.500,00	1.500,00	-	0,00%	100,00%
02.15.S1 - SECRETARIADO DE COMPROMISO SOCIAL Y DE LA UNIDAD DE IGUALDAD	71.800,00	0,00	9.196,77	0,00	-36.920,72	-27.723,95	44.076,05	34.827,03	9.249,02	9.249,02	-38,61%	79,02%	20,98%
C.Económica: 2 / C.Funcional: AGC - ESTRATEGIA Y GESTIÓN DEL CAMBIO	70.400,00	0,00	9.196,77	0,00	-42.866,01	-33.669,24	36.730,76	33.217,32	3.513,44	3.513,44	-47,83%	90,43%	9,57%
C.Económica: 48 / C.Funcional: AGC - ESTRATEGIA Y GESTIÓN DEL CAMBIO	1.400,00	0,00	0,00	0,00	5.945,29	5.945,29	7.345,29	1.609,71	5.735,58	5.735,58	424,66%	21,91%	78,09%
02.15.S2 - SECRETARIADO DE UNIVERSIDAD SOSTENIBLE Y SALUDABLE	75.400,00	0,00	0,00	0,00	-19.160,00	-19.160,00	56.240,00	33.211,36	23.028,64	23.028,64	-25,41%	59,05%	40,95%
C.Económica: 15 / C.Funcional: AGC - ESTRATEGIA Y GESTIÓN DEL CAMBIO	5.000,00	0,00	0,00	0,00	-147,51	-147,51	4.852,49	1.852,49	3.000,00	3.000,00	-2,95%	38,18%	61,82%
C.Económica: 16 / C.Funcional: AGC - ESTRATEGIA Y GESTIÓN DEL CAMBIO	0,00	0,00	0,00	0,00	147,51	147,51	147,51	147,51	0,00	0,00	-	100,00%	0,00%
C.Económica: 2 / C.Funcional: AGC - ESTRATEGIA Y GESTIÓN DEL CAMBIO	69.000,00	0,00	0,00	0,00	-30.864,50	-30.864,50	38.135,50	19.129,64	19.005,86	19.005,86	-44,73%	50,16%	49,84%
C.Económica: 48 / C.Funcional: AGC - ESTRATEGIA Y GESTIÓN DEL CAMBIO	1.400,00	0,00	0,00	0,00	0,00	0,00	1.400,00	660,07	739,93	739,93	0,00%	47,15%	52,85%
C.Económica: 60 / C.Funcional: AGC - ESTRATEGIA Y GESTIÓN DEL CAMBIO	0,00	0,00	0,00	0,00	11.704,50	11.704,50	11.704,50	11.421,65	282,85	282,85	-	97,58%	2,42%
02.15.VI - VICERRECTORADO DE ESTRATEGIA Y GESTIÓN DEL CAMBIO	36.200,00	0,00	0,00	0,00	0,00	0,00	36.200,00	15.554,32	20.645,68	20.645,68	0,00%	42,97%	57,03%
C.Económica: 15 / C.Funcional: AGC - ESTRATEGIA Y GESTIÓN DEL CAMBIO	0,00	0,00	0,00	0,00	1.667,71	1.667,71	1.667,71	1.543,78	123,93	123,93	-	92,57%	7,43%
C.Económica: 16 / C.Funcional: AGC - ESTRATEGIA Y GESTIÓN DEL CAMBIO	0,00	0,00	0,00	0,00	122,93	122,93	122,93	122,93	0,00	0,00	-	100,00%	0,00%
C.Económica: 2 / C.Funcional: AGC - ESTRATEGIA Y GESTIÓN DEL CAMBIO	33.400,00	0,00	0,00	0,00	-1.790,64	-1.790,64	31.609,36	13.757,91	17.851,45	17.851,45	-5,36%	43,52%	56,48%

ANEXO I.1. ESTADO DE APLICACIÓN DE LOS CRÉDITOS PRESUPUESTARIOS SEGÚN ESTRUCTURA ECONÓMICA, ORGÁNICA y FUNCIONAL. EJERCICIO ECONÓMICO 2021

- En euros -

COD. DESCRIPCIÓN	Crédito inicial (1)	Modificaciones				Total modificaciones (6) = (2+3+4+5)	Crédito final (7) = (1+6)	Crédito dispuesto (8)	Crédito disponible		Modificación s/Cto. (11) = (6/1)	Gastado s/Cto. final (12) = (8/7)	Disp. bruto s/Cto. final (13) = (9/7)
		Remanentes (2)	Redistribuciones (3)	Anticipos (4)	Otras modif. (5)				Bruto (9) = (7-8)	Neto (10) = (9-4)			
C.Económica: 48 / C.Funcional: AGC - ESTRATEGIA Y GESTIÓN DEL CAMBIO	2.800,00	0,00	0,00	0,00	0,00	0,00	2.800,00	129,70	2.670,30	2.670,30	0,00%	4,63%	95,37%
02.16 - VICERRECTORADO DE COMUNICACIÓN Y PROYECCIÓN INSTITUCIONAL	279.000,00	0,00	0,00	0,00	50.322,04	50.322,04	329.322,04	327.959,26	1.362,78	1.362,78	18,04%	99,59%	0,41%
C.Económica: 2 / C.Funcional: ACC - COMUNICACIÓN	242.000,00	0,00	0,00	0,00	46.060,91	46.060,91	288.060,91	287.677,78	383,13	383,13	19,03%	99,87%	0,13%
C.Económica: 48 / C.Funcional: ACC - COMUNICACIÓN	29.000,00	0,00	0,00	0,00	-3.224,00	-3.224,00	25.776,00	25.775,23	0,77	0,77	-11,12%	100,00%	0,00%
C.Económica: 60 / C.Funcional: ACC - COMUNICACIÓN	8.000,00	0,00	0,00	0,00	7.485,13	7.485,13	15.485,13	14.506,25	978,88	978,88	93,56%	93,68%	6,32%
02.16.02 - SUBV. ESP. " X PLAN DE DIVULGACION CIENTIFICO Y DE LA INNOVACION DE LA UJA".	0,00	3,00	-830,39	0,00	17.690,00	16.862,61	16.862,61	560,62	16.301,99	16.301,99	-	3,32%	96,68%
C.Económica: 645 / C.Funcional: AS - SUBVENCIONES ESPECÍFICAS	0,00	3,00	-830,39	0,00	17.690,00	16.862,61	16.862,61	560,62	16.301,99	16.301,99	-	3,32%	96,68%
02.16.04 - UNIDAD DE CULTURA CIENTÍFICA Y DE LA INNOVACIÓN	50.000,00	0,00	0,00	0,00	510,00	510,00	50.510,00	47.573,18	2.936,82	2.936,82	1,02%	94,19%	5,81%
C.Económica: 2 / C.Funcional: ACC - COMUNICACIÓN	43.400,00	0,00	0,00	0,00	-4.990,00	-4.990,00	38.410,00	37.121,85	1.288,15	1.288,15	-11,50%	96,65%	3,35%
C.Económica: 48 / C.Funcional: ACC - COMUNICACIÓN	6.600,00	0,00	0,00	0,00	5.500,00	5.500,00	12.100,00	10.451,33	1.648,67	1.648,67	83,33%	86,37%	13,63%
02.17 - VICERRECTORADO DE UNIVERSIDAD DIGITAL	193.600,00	0,00	0,00	0,00	0,00	0,00	193.600,00	147.030,70	46.569,30	46.569,30	0,00%	75,95%	24,05%
C.Económica: 2 / C.Funcional: AIT - UNIVERSIDAD DIGITAL	193.600,00	0,00	0,00	0,00	-122.807,00	-122.807,00	70.793,00	42.815,95	27.977,05	27.977,05	-63,43%	60,48%	39,52%
C.Económica: 60 / C.Funcional: AIT - UNIVERSIDAD DIGITAL	0,00	0,00	0,00	0,00	122.807,00	122.807,00	122.807,00	104.214,75	18.592,25	18.592,25	-	84,86%	15,14%
02.17.AA - Sub. M. Universidades para la modernización y digitalización del S.U.E. en el marco de	0,00	0,00	0,00	0,00	832.661,00	832.661,00	832.661,00	0,00	832.661,00	832.661,00	-	0,00%	100,00%
C.Económica: 645 / C.Funcional: AS - SUBVENCIONES ESPECÍFICAS	0,00	0,00	0,00	0,00	832.661,00	832.661,00	832.661,00	0,00	832.661,00	832.661,00	-	0,00%	100,00%
02.18 - DELEGACION DEL RECTOR PARA LA FUNDACION UNIVERSIDAD DE JAEN-EMPRESA Y RELA	8.800,00	0,00	0,00	0,00	4.000,00	4.000,00	12.800,00	9.721,24	3.078,76	3.078,76	45,45%	75,95%	24,05%
C.Económica: 2 / C.Funcional: A - ACTIVIDADES COMPLEMENTARIAS	8.800,00	0,00	0,00	0,00	4.000,00	4.000,00	12.800,00	9.721,24	3.078,76	3.078,76	45,45%	75,95%	24,05%
03 - CENTROS UNIVERSITARIOS	**1.461.210,00**	**3.312.811,74**	**690.661,68**	**0,00**	**1.153.805,60**	**5.157.279,02**	**6.618.489,02**	**2.973.297,05**	**3.645.191,97**	**3.645.191,97**	**352,95%**	**44,92%**	**55,08%**
03 - CENTROS UNIVERSITARIOS	39.796,21	45.075,59	-39.765,16	0,00	0,00	5.310,43	45.106,64	0,00	45.106,64	45.106,64	13,34%	0,00%	100,00%
C.Económica: 2 / C.Funcional: E - ENSEÑANZA	39.796,21	45.075,59	-39.765,16	0,00	0,00	5.310,43	45.106,64	0,00	45.106,64	45.106,64	13,34%	0,00%	100,00%
03.01 - FACULTAD DE CIENCIAS EXPERIMENTALES	13.787,09	92.930,67	1.054,05	0,00	5.600,00	99.584,72	113.371,81	19.048,82	94.322,99	94.322,99	722,30%	16,80%	83,20%
C.Económica: 2 / C.Funcional: E - ENSEÑANZA	13.787,09	91.442,58	1.054,05	0,00	2.000,00	94.496,63	108.283,72	15.969,63	92.314,09	92.314,09	685,40%	14,75%	85,25%
C.Económica: 48 / C.Funcional: E - ENSEÑANZA	0,00	796,13	0,00	0,00	3.600,00	4.396,13	4.396,13	3.079,19	1.316,94	1.316,94	-	70,04%	29,96%
C.Económica: 60 / C.Funcional: E - ENSEÑANZA	0,00	691,96	0,00	0,00	0,00	691,96	691,96	0,00	691,96	691,96	-	0,00%	100,00%
03.02 - FACULTAD DE CIENCIAS SOCIALES Y JURIDICAS	37.694,96	323.522,43	6.716,11	0,00	-3.176,00	327.062,54	364.757,50	16.168,12	348.589,38	348.589,38	867,66%	4,43%	95,57%
C.Económica: 2 / C.Funcional: E - ENSEÑANZA	37.694,96	301.872,85	6.716,11	0,00	-4.975,99	303.612,97	341.307,93	14.414,05	326.893,88	326.893,88	805,45%	4,22%	95,78%
C.Económica: 48 / C.Funcional: E - ENSEÑANZA	0,00	21.561,78	0,00	0,00	1.200,00	22.761,78	22.761,78	1.169,70	21.592,08	21.592,08	-	5,14%	94,86%
C.Económica: 60 / C.Funcional: E - ENSEÑANZA	0,00	87,80	0,00	0,00	599,99	687,79	687,79	584,37	103,42	103,42	-	84,96%	15,04%
03.02.06 - 1,2 CRED ECTS.TALLER "PROGRAMAR EN ESTADISTICA: MAS ALLA DE LOS MENUS R Y	0,00	730,00	0,00	0,00	0,00	730,00	730,00	0,00	730,00	730,00	-	0,00%	100,00%
C.Económica: 2 / C.Funcional: EPG - FORMACION CONTINUA GENÉRICA	0,00	730,00	0,00	0,00	0,00	730,00	730,00	0,00	730,00	730,00	-	0,00%	100,00%
03.02.07 - REVISTA DE ESTUDIOS JURIDICOS	0,00	1.000,00	0,00	0,00	1.000,00	2.000,00	2.000,00	1.216,15	783,85	783,85	-	60,81%	39,19%
C.Económica: 645 / C.Funcional: AS - SUBVENCIONES ESPECÍFICAS	0,00	1.000,00	0,00	0,00	1.000,00	2.000,00	2.000,00	1.216,15	783,85	783,85	-	60,81%	39,19%
03.02.08 - 25 HORAS. CURSO EPG. TALLER "GESTION Y MANIPULACION DE BASES DE DATOS REL	0,00	78,84	208,00	0,00	3.000,00	3.286,84	3.286,84	2.886,66	400,18	400,18	-	87,82%	12,18%
C.Económica: 2 / C.Funcional: EPG - FORMACION CONTINUA GENÉRICA	0,00	78,84	208,00	0,00	3.000,00	3.286,84	3.286,84	2.886,66	400,18	400,18	-	87,82%	12,18%
03.02.10 - 1 ECTS. CURSO EPG. GESTION CONTABLE Y FINANCIERA CON MICROSOFT EXCEL. NIVE	0,00	1.800,00	3.576,00	0,00	376,00	5.752,00	5.752,00	4.000,00	1.752,00	1.752,00	-	69,54%	30,46%
C.Económica: 2 / C.Funcional: EPG - FORMACION CONTINUA GENÉRICA	0,00	1.800,00	3.576,00	0,00	376,00	5.752,00	5.752,00	4.000,00	1.752,00	1.752,00	-	69,54%	30,46%
03.02.11 - 1 ECTS. CURSO EPG. GESTION CONTABLE Y FINANCIERA CON MICROSOFT EXCEL. NIVE	0,00	32,20	0,00	0,00	0,00	32,20	32,20	0,00	32,20	32,20	-	0,00%	100,00%
C.Económica: 2 / C.Funcional: EPG - FORMACION CONTINUA GENÉRICA	0,00	4,20	0,00	0,00	0,00	4,20	4,20	0,00	4,20	4,20	-	0,00%	100,00%
C.Económica: 48 / C.Funcional: EPG - FORMACION CONTINUA GENÉRICA	0,00	28,00	0,00	0,00	0,00	28,00	28,00	0,00	28,00	28,00	-	0,00%	100,00%
03.03 - FACULTAD DE HUMANIDADES Y CIENCIAS DE LA EDUCACIÓN	49.288,35	143.972,60	6.592,15	0,00	6.140,00	156.704,75	205.993,10	36.484,53	169.508,57	169.508,57	317,93%	17,71%	82,29%
C.Económica: 2 / C.Funcional: E - ENSEÑANZA	49.288,35	143.469,14	6.592,15	0,00	-3.190,45	146.870,84	196.159,19	27.166,62	168.992,57	168.992,57	297,98%	13,85%	86,15%
C.Económica: 48 / C.Funcional: E - ENSEÑANZA	0,00	155,87	0,00	0,00	4.700,00	4.855,87	4.855,87	4.687,46	168,41	168,41	-	96,53%	3,47%
C.Económica: 60 / C.Funcional: E - ENSEÑANZA	0,00	347,59	0,00	0,00	4.630,45	4.978,04	4.978,04	4.630,45	347,59	347,59	-	93,02%	6,98%
03.04 - ESCUELA POLITÉCNICA SUPERIOR	29.008,76	106.699,74	6.226,74	0,00	6.264,57	119.191,05	148.199,81	42.466,75	105.733,06	105.733,06	410,88%	28,66%	71,34%
C.Económica: 2 / C.Funcional: E - ENSEÑANZA	29.008,76	91.137,49	6.226,74	0,00	782,99	98.147,22	127.155,98	36.969,97	90.186,01	90.186,01	338,34%	29,07%	70,93%
C.Económica: 48 / C.Funcional: E - ENSEÑANZA	0,00	13.939,28	0,00	0,00	5.000,00	18.939,28	18.939,28	5.023,56	13.915,72	13.915,72	-	26,52%	73,48%
C.Económica: 60 / C.Funcional: E - ENSEÑANZA	0,00	1.622,97	0,00	0,00	481,58	2.104,55	2.104,55	473,22	1.631,33	1.631,33	-	22,49%	77,51%
03.04.ID - PROYECTO INNOVACIÓN DOCENTE: ESCUELA POLITÉCNICA SUPERIOR DE JAÉN	0,00	6.659,76	0,00	0,00	0,00	6.659,76	6.659,76	0,00	6.659,76	6.659,76	-	0,00%	100,00%
C.Económica: 2 / C.Funcional: E - ENSEÑANZA	0,00	6.659,76	0,00	0,00	0,00	6.659,76	6.659,76	0,00	6.659,76	6.659,76	-	0,00%	100,00%
03.05 - ESCUELA POLITÉCNICA SUPERIOR. LINARES.	21.642,67	28.536,66	4.546,01	0,00	6.703,25	39.785,92	61.428,59	27.906,06	33.522,53	33.522,53	183,83%	45,43%	54,57%
C.Económica: 2 / C.Funcional: E - ENSEÑANZA	21.642,67	28.273,71	4.546,01	0,00	-306,86	32.512,86	54.155,53	20.746,24	33.409,29	33.409,29	150,23%	38,31%	61,69%
C.Económica: 48 / C.Funcional: E - ENSEÑANZA	0,00	2,52	0,00	0,00	1.033,64	1.036,16	1.036,16	1.033,64	2,52	2,52	-	99,76%	0,24%
C.Económica: 60 / C.Funcional: E - ENSEÑANZA	0,00	260,43	0,00	0,00	5.976,47	6.236,90	6.236,90	6.126,18	110,72	110,72	-	98,22%	1,78%
03.05.06 - A. INVEST. INFR. CIENT. 2018."LABORATORIO DE RESIDUOS: CARACTERIZ. MEDIANTE I	0,00	833,00	-666,40	0,00	0,00	166,60	166,60	0,00	166,60	166,60	-	0,00%	100,00%
C.Económica: 644 / C.Funcional: IFS - AYUDAS A LA INVESTIGACIÓN	0,00	833,00	-666,40	0,00	0,00	166,60	166,60	0,00	166,60	166,60	-	0,00%	100,00%
03.05.07 - TED_KA203. ERASMUS+. ENSEÑANZA DEL EMPRENDIMIENTO DIGITAL	0,00	0,00	0,00	0,00	11.205,10	11.205,10	11.205,10	9.352,49	1.852,61	1.852,61	-	83,47%	16,53%
C.Económica: 2 / C.Funcional: E - ENSEÑANZA	0,00	0,00	0,00	0,00	11.205,10	11.205,10	11.205,10	9.352,49	1.852,61	1.852,61	-	83,47%	16,53%
03.06 - FACULTAD DE CIENCIAS DE LA SALUD	17.909,93	16.707,53	3.975,22	0,00	7.939,60	28.622,35	46.532,28	18.477,52	28.054,76	28.054,76	159,81%	39,71%	60,29%
C.Económica: 2 / C.Funcional: E - ENSEÑANZA	17.909,93	16.330,39	3.975,22	0,00	7.939,60	28.245,21	46.155,14	18.477,52	27.677,62	27.677,62	157,71%	40,03%	59,97%
C.Económica: 48 / C.Funcional: E - ENSEÑANZA	0,00	377,14	0,00	0,00	0,00	377,14	377,14	0,00	377,14	377,14	-	0,00%	100,00%
03.06.03 - 3 ECTS. CURSO EPG. SOPORTE VITAL AVANZADO (SVA) Y URGENCIAS CARDIOLOGICAS	0,00	88,04	0,00	0,00	0,00	88,04	88,04	0,00	88,04	88,04	-	0,00%	100,00%

ANEXO I.1. ESTADO DE APLICACIÓN DE LOS CRÉDITOS PRESUPUESTARIOS SEGÚN ESTRUCTURA ECONÓMICA, ORGÁNICA y FUNCIONAL. EJERCICIO ECONÓMICO 2021

- En euros -

COD. DESCRIPCIÓN	Crédito inicial (1)	Modificaciones				Total modificaciones (6) = (2+3+4+5)	Crédito final (7) = (1+6)	Crédito dispuesto (8)	Crédito disponible		Modificación s/Cto. (11) = (6/1)	Gastado s/Cto. final (12) = (8/7)	Disp. bruto s/Cto. final (13) = (9/7)
		Remanentes (2)	Redistribuciones (3)	Anticipos (4)	Otras modif. (5)				Bruto (9) = (7-8)	Neto (10) = (9-4)			
C.Económica: 2 / C.Funcional: EPG - FORMACION CONTINUA GENÉRICA	0,00	88,04	0,00	0,00	0,00	88,04	88,04	0,00	88,04	88,04	-	0,00%	100,00%
03.06.04 - 2 ECTS. CURSO EPG. PRIMEROS AUXILIOS SOPORTE VITAL BÁSICO Y DESFIBRILACION E	0,00	6,20	0,00	0,00	0,00	6,20	6,20	0,00	6,20	6,20	-	0,00%	100,00%
C.Económica: 2 / C.Funcional: EPG - FORMACION CONTINUA GENÉRICA	0,00	6,20	0,00	0,00	0,00	6,20	6,20	0,00	6,20	6,20	-	0,00%	100,00%
03.06.ID - PROYECTO INNOVACIÓN DOCENTE: FACULTAD DE CIENCIAS DE LA SALUD	0,00	56,76	0,00	0,00	0,00	56,76	56,76	0,00	56,76	56,76	-	0,00%	100,00%
C.Económica: 2 / C.Funcional: E - ENSEÑANZA	0,00	56,76	0,00	0,00	0,00	56,76	56,76	0,00	56,76	56,76	-	0,00%	100,00%
03.07 - FACULTAD DE TRABAJO SOCIAL	11.962,03	45.059,17	2.652,35	0,00	4.930,00	52.641,52	64.603,55	11.174,11	53.429,44	53.429,44	440,07%	17,30%	82,70%
C.Económica: 2 / C.Funcional: E - ENSEÑANZA	11.962,03	43.352,39	2.652,35	0,00	-1.820,00	44.184,74	56.146,77	7.229,31	48.917,46	48.917,46	369,37%	12,88%	87,12%
C.Económica: 48 / C.Funcional: E - ENSEÑANZA	0,00	1.527,38	0,00	0,00	6.500,00	8.027,38	8.027,38	3.706,15	4.321,23	4.321,23	-	46,17%	53,83%
C.Económica: 60 / C.Funcional: E - ENSEÑANZA	0,00	179,40	0,00	0,00	250,00	429,40	429,40	238,65	190,75	190,75	-	55,58%	44,42%
03.08 - INSTITUTO UNIVERSITARIO DE ARQUEOLOGÍA IBÉRICA	85.000,00	40.749,48	2.881,03	0,00	-4.155,09	39.475,42	124.475,42	54.759,79	69.715,63	69.715,63	46,44%	43,99%	56,01%
C.Económica: 2 / C.Funcional: I - INVESTIGACIÓN	40.000,00	5.151,42	2.881,03	0,00	9.008,49	17.040,94	57.040,94	39.785,50	17.255,44	17.255,44	42,60%	69,75%	30,25%
C.Económica: 48 / C.Funcional: I - INVESTIGACIÓN	0,00	0,00	0,00	0,00	2.400,00	2.400,00	2.400,00	2.336,19	63,81	63,81	-	97,34%	2,66%
C.Económica: 60 / C.Funcional: I - INVESTIGACIÓN	0,00	4.497,32	0,00	0,00	0,00	4.497,32	4.497,32	3.169,45	1.327,87	1.327,87	-	70,47%	29,53%
C.Económica: 644 / C.Funcional: I - INVESTIGACIÓN	0,00	905,63	0,00	0,00	0,00	905,63	905,63	0,00	905,63	905,63	-	0,00%	100,00%
C.Económica: 649 / C.Funcional: I - INVESTIGACIÓN	45.000,00	30.195,11	0,00	0,00	-15.563,58	14.631,53	59.631,53	9.468,65	50.162,88	50.162,88	32,51%	15,88%	84,12%
03.08.24 - CONT. PLAN DIRECTOR SANTUARIO IBERICO LOS ALTOS DEL SOTILLO	0,00	2.744,26	0,00	0,00	5.145,00	7.889,26	7.889,26	654,07	7.235,19	7.235,19	-	8,29%	91,71%
C.Económica: 642 / C.Funcional: IAC - CONTRATOS DE INVESTIGACIÓN	0,00	2.744,26	0,00	0,00	5.145,00	7.889,26	7.889,26	654,07	7.235,19	7.235,19	-	8,29%	91,71%
03.08.51 - PROY. DE LA U.E. CARARE	0,00	1.538,86	0,00	0,00	0,00	1.538,86	1.538,86	0,00	1.538,86	1.538,86	-	0,00%	100,00%
C.Económica: 640 / C.Funcional: IBP - PROYECTOS DE INVESTIGACIÓN	0,00	1.538,86	0,00	0,00	0,00	1.538,86	1.538,86	0,00	1.538,86	1.538,86	-	0,00%	100,00%
03.08.57 - SUBV. ESP. CASTULO LINARES	0,00	7.818,75	0,00	0,00	0,00	7.818,75	7.818,75	4.549,60	3.269,15	3.269,15	-	58,19%	41,81%
C.Económica: 645 / C.Funcional: AS - SUBVENCIONES ESPECÍFICAS	0,00	7.818,75	0,00	0,00	0,00	7.818,75	7.818,75	4.549,60	3.269,15	3.269,15	-	58,19%	41,81%
03.08.78 - CONT. ANÁLISIS ANTRACOLÓGICO DEL YACIMIENTO DE LAS DELICIAS (ÉCIJA, SEVILLA)	0,00	2.747,23	0,00	0,00	76,78	2.824,01	2.824,01	992,27	1.831,74	1.831,74	-	35,14%	64,86%
C.Económica: 642 / C.Funcional: IAC - CONTRATOS DE INVESTIGACIÓN	0,00	2.747,23	0,00	0,00	76,78	2.824,01	2.824,01	992,27	1.831,74	1.831,74	-	35,14%	64,86%
03.08.81 - CONT. PROCESADO Y ANÁLISIS DE MUESTRAS CARPOLÓGICAS PARA EL YACIMIENTO D	0,00	626,97	0,00	0,00	-626,97	0,00	0,00	0,00	0,00	0,00	-	-	-
C.Económica: 642 / C.Funcional: IAC - CONTRATOS DE INVESTIGACIÓN	0,00	626,97	0,00	0,00	-626,97	0,00	0,00	0,00	0,00	0,00	-	-	-
03.08.87 - PROYECTO EUROPEO. PROGRAMA EUROPA CREATIVA - CULTURA. CONNECTING EARL	0,00	23.033,80	0,00	0,00	-22.992,68	41,12	41,12	0,00	41,12	41,12	-	0,00%	100,00%
C.Económica: 640 / C.Funcional: IBP - PROYECTOS DE INVESTIGACIÓN	0,00	23.033,80	0,00	0,00	-22.992,68	41,12	41,12	0,00	41,12	41,12	-	0,00%	100,00%
03.08.88 - SUB.ESP. OFICINA DE COORDINACIÓN DE LA RUTA DE LOS FENICIOS EN ESPAÑA	0,00	332,32	0,00	0,00	0,00	332,32	332,32	0,00	332,32	332,32	-	0,00%	100,00%
C.Económica: 645 / C.Funcional: AS - SUBVENCIONES ESPECÍFICAS	0,00	332,32	0,00	0,00	0,00	332,32	332,32	0,00	332,32	332,32	-	0,00%	100,00%
03.08.89 - PROY. MINECO 2016 CONV.2015 JOVENES INVEST. LA ARQUEOLOGÍA DE LO INVISIBLE	0,00	11.667,18	0,00	0,00	0,00	11.667,18	11.667,18	0,00	11.667,18	11.667,18	-	0,00%	100,00%
C.Económica: 640 / C.Funcional: IBP - PROYECTOS DE INVESTIGACIÓN	0,00	11.667,18	0,00	0,00	0,00	11.667,18	11.667,18	0,00	11.667,18	11.667,18	-	0,00%	100,00%
03.08.92 - PROY. MINECO 2017 CONV. 2016 - RETOS. CÁSTULO: INVESTIGACIÓN ARQUEOMÉTRIC	0,00	1.676,07	0,00	0,00	-1.603,27	72,80	72,80	72,80	0,00	0,00	-	100,00%	0,00%
C.Económica: 640 / C.Funcional: IBP - PROYECTOS DE INVESTIGACIÓN	0,00	1.676,07	0,00	0,00	-1.603,27	72,80	72,80	72,80	0,00	0,00	-	100,00%	0,00%
03.08.94 - PROY. MINECO 2017 CONV. 2016 - EXCELENC. ARQUEOGENÉTICA. HERRAMIENTAS DE	0,00	5.145,00	0,00	0,00	-5.145,00	0,00	0,00	0,00	0,00	0,00	-	-	-
C.Económica: 640 / C.Funcional: IBP - PROYECTOS DE INVESTIGACIÓN	0,00	5.145,00	0,00	0,00	-5.145,00	0,00	0,00	0,00	0,00	0,00	-	-	-
03.08.95 - PROY. MINECO 2017 CONV. 2016 - EXCELENC. METODOLOGÍA PARA ESTUDIO ARQUE(	0,00	1.733,96	-32,96	0,00	-1.701,00	0,00	0,00	0,00	0,00	0,00	-	-	-
C.Económica: 640 / C.Funcional: IBP - PROYECTOS DE INVESTIGACIÓN	0,00	1.733,96	-32,96	0,00	-1.701,00	0,00	0,00	0,00	0,00	0,00	-	-	-
03.08.97 - CONT. ESTUDIO ARQUEOLÓGICO DEL YACIMIENTO EL ALTILLO, EN EL PARAJE LOS TUR	0,00	35,23	0,00	0,00	0,00	35,23	35,23	0,00	35,23	35,23	-	0,00%	100,00%
C.Económica: 642 / C.Funcional: IAC - CONTRATOS DE INVESTIGACIÓN	0,00	35,23	0,00	0,00	0,00	35,23	35,23	0,00	35,23	35,23	-	0,00%	100,00%
03.08.A2 - CONT. ESTUDIOS ARQUEOBOTÁNICOS DEL YACIMIENTO ARQUEOLÓGICO DE VALENCI	0,00	1.000,00	0,00	0,00	0,00	1.000,00	1.000,00	999,99	0,01	0,01	-	100,00%	0,00%
C.Económica: 642 / C.Funcional: IAC - CONTRATOS DE INVESTIGACIÓN	0,00	1.000,00	0,00	0,00	0,00	1.000,00	1.000,00	999,99	0,01	0,01	-	100,00%	0,00%
03.08.A3 - CONT. TRABAJO TÉCNICO DE RECUPERACIÓN BIBLIOGRÁFICA Y DOCUMENTAL PARA E	0,00	1.579,36	0,00	0,00	0,00	1.579,36	1.579,36	0,00	1.579,36	1.579,36	-	0,00%	100,00%
C.Económica: 642 / C.Funcional: IAC - CONTRATOS DE INVESTIGACIÓN	0,00	1.579,36	0,00	0,00	0,00	1.579,36	1.579,36	0,00	1.579,36	1.579,36	-	0,00%	100,00%
03.08.A4 - X DIALOGO EUROMEDITERRANEO-FENICIOS, PUNICOS E IBEROS	0,00	0,00	368,24	0,00	-368,24	0,00	0,00	0,00	0,00	0,00	-	-	-
C.Económica: 2 / C.Funcional: IFJ - JORNADAS CONGRESOS Y SIMILARES	0,00	0,00	368,24	0,00	-368,24	0,00	0,00	0,00	0,00	0,00	-	-	-
03.08.A6 - CONT. TRABAJOS DE ARQUEOLOGIA EN LA OBRA AUTOVIA A-32 VILLACARRILLO	0,00	3.324,73	-28.445,56	0,00	55.917,24	30.796,41	30.796,41	15.784,95	15.011,46	15.011,46	-	51,26%	48,74%
C.Económica: 642 / C.Funcional: IAC - CONTRATOS DE INVESTIGACIÓN	0,00	3.324,73	-28.445,56	0,00	55.917,24	30.796,41	30.796,41	15.784,95	15.011,46	15.011,46	-	51,26%	48,74%
03.08.A7 - CONT. ACTUACION ARQUEOLOGICA DE URGENCIA EN EL HAZA DEL RAYO	0,00	991,54	-888,20	0,00	0,00	103,34	103,34	31,98	71,36	71,36	-	30,95%	69,05%
C.Económica: 642 / C.Funcional: IAC - CONTRATOS DE INVESTIGACIÓN	0,00	991,54	-888,20	0,00	0,00	103,34	103,34	31,98	71,36	71,36	-	30,95%	69,05%
03.08.AA - CONT. DE CONSERVACION ASOCIADA A LA ACTIVIDAD ARQUEOLOGICA DE URGENCIA	0,00	2.225,18	0,00	0,00	13.400,06	15.625,24	15.625,24	9.125,23	6.500,01	6.500,01	-	58,40%	41,60%
C.Económica: 642 / C.Funcional: IAC - CONTRATOS DE INVESTIGACIÓN	0,00	2.225,18	0,00	0,00	13.400,06	15.625,24	15.625,24	9.125,23	6.500,01	6.500,01	-	58,40%	41,60%
03.08.AB - CONT. INTERVENCIÓN ARQUEOLÓGICA VILLA ROMANA CERRILLO DEL CUCO	0,00	0,00	0,00	0,00	5.949,00	5.949,00	5.949,00	5.867,75	81,25	81,25	-	98,63%	1,37%
C.Económica: 642 / C.Funcional: IAC - CONTRATOS DE INVESTIGACIÓN	0,00	0,00	0,00	0,00	5.949,00	5.949,00	5.949,00	5.867,75	81,25	81,25	-	98,63%	1,37%
03.08.AC - PROY. IEG 2020. LA RECONSTRUCCION DE LA MEMORIA PERDIDA. UN ESTUDIO INTEG	0,00	5.125,00	0,00	0,00	40,61	5.165,61	5.165,61	5.113,82	51,79	51,79	-	99,00%	1,00%
C.Económica: 640 / C.Funcional: IBP - PROYECTOS DE INVESTIGACIÓN	0,00	5.125,00	0,00	0,00	40,61	5.165,61	5.165,61	5.113,82	51,79	51,79	-	99,00%	1,00%
03.08.AD - MOD-A: Modelado Arqueológico	0,00	0,00	0,00	0,00	201.073,30	201.073,30	201.073,30	10.537,12	190.536,18	190.536,18	-	5,24%	94,76%
C.Económica: 644 / C.Funcional: IFS - AYUDAS A LA INVESTIGACIÓN	0,00	0,00	0,00	0,00	201.073,30	201.073,30	201.073,30	10.537,12	190.536,18	190.536,18	-	5,24%	94,76%
03.08.AE - Análisis de indicadores físico-químicos del interior de un recipiente cerámico de la C/I	0,00	0,00	609,99	0,00	0,00	609,99	609,99	105,48	504,51	504,51	-	17,29%	82,71%
C.Económica: 642 / C.Funcional: IAC - CONTRATOS DE INVESTIGACIÓN	0,00	0,00	609,99	0,00	0,00	609,99	609,99	105,48	504,51	504,51	-	17,29%	82,71%
03.08.AF - Estudio arqueobotánico de los restos de San Telmo (Almería)	0,00	0,00	200,02	0,00	0,00	200,02	200,02	200,01	0,01	0,01	-	100,00%	0,00%
C.Económica: 642 / C.Funcional: IAC - CONTRATOS DE INVESTIGACIÓN	0,00	0,00	200,02	0,00	0,00	200,02	200,02	200,01	0,01	0,01	-	100,00%	0,00%

ANEXO I.1. ESTADO DE APLICACIÓN DE LOS CRÉDITOS PRESUPUESTARIOS SEGÚN ESTRUCTURA ECONÓMICA, ORGÁNICA y FUNCIONAL. EJERCICIO ECONÓMICO 2021

- En euros -

COD. DESCRIPCIÓN	Crédito inicial (1)	Modificaciones				Total modificaciones (6) = (2+3+4+5)	Crédito final (7) = (1+6)	Crédito dispuesto (8)	Crédito disponible		Modificación s/Cto. (11) = (6/1)	Gastado s/Cto. final (12) = (8/7)	Disp. bruto s/Cto. final (13) = (9/7)
		Remanentes (2)	Redistribuciones (3)	Anticipos (4)	Otras modif. (5)				Bruto (9) = (7-8)	Neto (10) = (9-4)			
03.08.AG - Estudio geoarqueológico multianalítico de suelos y sedimentos del sitio arqueológico	0,00	0,00	1.368,00	0,00	0,00	1.368,00	1.368,00	1.039,11	328,89	328,89	-	75,96%	24,04%
C.Económica: 642 / C.Funcional: IAC - CONTRATOS DE INVESTIGACIÓN	0,00	0,00	1.368,00	0,00	0,00	1.368,00	1.368,00	1.039,11	328,89	328,89	-	75,96%	24,04%
03.08.AH - Estudio de los materiales arqueológicos del Cerro del Castillo (Galera, Granada)	0,00	0,00	2.157,02	0,00	1.636,37	3.793,39	3.793,39	481,57	3.311,82	3.311,82	-	12,69%	87,31%
C.Económica: 642 / C.Funcional: IAC - CONTRATOS DE INVESTIGACIÓN	0,00	0,00	2.157,02	0,00	1.636,37	3.793,39	3.793,39	481,57	3.311,82	3.311,82	-	12,69%	87,31%
03.08.AI - Excavación y control arqueológico del Proyecto de restauración en el Túmulo 75 de la	0,00	0,00	2.636,14	0,00	0,00	2.636,14	2.636,14	1.880,84	755,30	755,30	-	71,35%	28,65%
C.Económica: 642 / C.Funcional: IAC - CONTRATOS DE INVESTIGACIÓN	0,00	0,00	2.636,14	0,00	0,00	2.636,14	2.636,14	1.880,84	755,30	755,30	-	71,35%	28,65%
03.08.AJ - Dirección técnica y control de trabajos de la excavación del Cerro del Castillo (Galera,	0,00	0,00	1.859,50	0,00	1.859,50	3.719,00	3.719,00	2.834,82	884,18	884,18	-	76,23%	23,77%
C.Económica: 642 / C.Funcional: IAC - CONTRATOS DE INVESTIGACIÓN	0,00	0,00	1.859,50	0,00	1.859,50	3.719,00	3.719,00	2.834,82	884,18	884,18	-	76,23%	23,77%
03.08.AK - Contratación menor de una consultoría para la redacción de documentaciones técnic	0,00	0,00	0,00	0,00	13.491,00	13.491,00	13.491,00	0,00	13.491,00	13.491,00	-	0,00%	100,00%
C.Económica: 642 / C.Funcional: IAC - CONTRATOS DE INVESTIGACIÓN	0,00	0,00	0,00	0,00	13.491,00	13.491,00	13.491,00	0,00	13.491,00	13.491,00	-	0,00%	100,00%
03.08.AL - Análisis de indicadores químicos de lípidos en recipientes cerámicos del sitio arqueolc	0,00	0,00	2.000,00	0,00	0,00	2.000,00	2.000,00	0,00	2.000,00	2.000,00	-	0,00%	100,00%
C.Económica: 642 / C.Funcional: IAC - CONTRATOS DE INVESTIGACIÓN	0,00	0,00	2.000,00	0,00	0,00	2.000,00	2.000,00	0,00	2.000,00	2.000,00	-	0,00%	100,00%
03.08.AM - ILITURGI GENS. Conflicto, postguerra y cambios sociales en el paisaje	0,00	0,00	11.220,00	0,00	1.178,10	12.398,10	12.398,10	0,00	12.398,10	12.398,10	-	0,00%	100,00%
C.Económica: 640 / C.Funcional: IBP - PROYECTOS DE INVESTIGACIÓN	0,00	0,00	11.220,00	0,00	1.178,10	12.398,10	12.398,10	0,00	12.398,10	12.398,10	-	0,00%	100,00%
03.08.AN - ILITURGI. DE ESCIPIÓN A AUGUSTO / Ayudas a proyectos de generación de conocimie	0,00	0,00	91.700,00	0,00	1.575,00	93.275,00	93.275,00	5.047,34	88.227,66	88.227,66	-	5,41%	94,59%
C.Económica: 640 / C.Funcional: IBP - PROYECTOS DE INVESTIGACIÓN	0,00	0,00	91.700,00	0,00	1.575,00	93.275,00	93.275,00	5.047,34	88.227,66	88.227,66	-	5,41%	94,59%
03.08.AO - RitualPaths El rito se hace al andar. Metodología arqueológica para el análisis de la m	0,00	0,00	74.200,00	0,00	1.575,00	75.775,00	75.775,00	2.101,83	73.673,17	73.673,17	-	2,77%	97,23%
C.Económica: 640 / C.Funcional: IBP - PROYECTOS DE INVESTIGACIÓN	0,00	0,00	74.200,00	0,00	1.575,00	75.775,00	75.775,00	2.101,83	73.673,17	73.673,17	-	2,77%	97,23%
03.08.AP - Análisis mediante GC-MS y HPLC-MS de indicadores químicos de lípidos y ceras en un	0,00	0,00	0,00	0,00	615,00	615,00	615,00	0,00	615,00	615,00	-	0,00%	100,00%
C.Económica: 642 / C.Funcional: IAC - CONTRATOS DE INVESTIGACIÓN	0,00	0,00	0,00	0,00	615,00	615,00	615,00	0,00	615,00	615,00	-	0,00%	100,00%
03.08.AR - Ejecución del PGI en el Enclave Arqueológico de Puente Tablas, Jaén.	0,00	0,00	0,00	0,00	53.500,00	53.500,00	53.500,00	40.000,00	13.500,00	13.500,00	-	74,77%	25,23%
C.Económica: 640 / C.Funcional: IBP - PROYECTOS DE INVESTIGACIÓN	0,00	0,00	0,00	0,00	53.500,00	53.500,00	53.500,00	40.000,00	13.500,00	13.500,00	-	74,77%	25,23%
03.08.AS - Estudio arqueológico integral del santuario ibero Cueva de la Lobera (Castellar, Jaén):	0,00	0,00	10.208,35	0,00	0,00	10.208,35	10.208,35	0,00	10.208,35	10.208,35	-	0,00%	100,00%
C.Económica: 640 / C.Funcional: IBP - PROYECTOS DE INVESTIGACIÓN	0,00	0,00	10.208,35	0,00	0,00	10.208,35	10.208,35	0,00	10.208,35	10.208,35	-	0,00%	100,00%
03.08.B3 - CONT. EXPOSICION TEMPORAL EN EL MUSEO IBERO: " LA NECROPOSIS DEL CERRO DE	0,00	430,27	0,00	0,00	0,00	430,27	430,27	359,92	70,35	70,35	-	83,65%	16,35%
C.Económica: 642 / C.Funcional: IAC - CONTRATOS DE INVESTIGACIÓN	0,00	430,27	0,00	0,00	0,00	430,27	430,27	359,92	70,35	70,35	-	83,65%	16,35%
03.08.B6 - PROY EUROPEO. EUROPEANA ARCHAELOGY_2018.	0,00	1.490,01	-24.281,44	0,00	24.281,44	1.490,01	1.490,01	0,00	1.490,01	1.490,01	-	0,00%	100,00%
C.Económica: 640 / C.Funcional: IBP - PROYECTOS DE INVESTIGACIÓN	0,00	1.490,01	-24.281,44	0,00	24.281,44	1.490,01	1.490,01	0,00	1.490,01	1.490,01	-	0,00%	100,00%
03.08.B7 - CONT. ESTUDIO ANTRACOLOGICO DE MEDINAT AL ZAHRA (CORDOBA)	0,00	500,01	0,00	0,00	0,00	500,01	500,01	500,01	0,00	0,00	-	100,00%	0,00%
C.Económica: 642 / C.Funcional: IAC - CONTRATOS DE INVESTIGACIÓN	0,00	500,01	0,00	0,00	0,00	500,01	500,01	500,01	0,00	0,00	-	100,00%	0,00%
03.08.B8 - CONT. "ANALISIS ANTRACOLOGICO DE MUESTRAS DEL DOLMEN DE MENGA (ANTEQU	0,00	500,00	0,00	0,00	0,00	500,00	500,00	500,00	0,00	0,00	-	100,00%	0,00%
C.Económica: 642 / C.Funcional: IAC - CONTRATOS DE INVESTIGACIÓN	0,00	500,00	0,00	0,00	0,00	500,00	500,00	500,00	0,00	0,00	-	100,00%	0,00%
03.08.B9 - CONT. "ANALISIS ANTRACOLOGICO DE MUESTRAS DE YACIMIENTOS ARQUEOLOGICOS	0,00	250,71	0,00	0,00	0,00	250,71	250,71	250,71	0,00	0,00	-	100,00%	0,00%
C.Económica: 642 / C.Funcional: IAC - CONTRATOS DE INVESTIGACIÓN	0,00	250,71	0,00	0,00	0,00	250,71	250,71	250,71	0,00	0,00	-	100,00%	0,00%
03.08.C1 - CONT. ANALISIS FISICO-QUIMICOS DE MATERIALES DE CONSTRUCCION PARA LA REST/	0,00	475,00	0,00	0,00	0,00	475,00	475,00	475,00	0,00	0,00	-	100,00%	0,00%
C.Económica: 642 / C.Funcional: IAC - CONTRATOS DE INVESTIGACIÓN	0,00	475,00	0,00	0,00	0,00	475,00	475,00	475,00	0,00	0,00	-	100,00%	0,00%
03.08.C2 - CONT. ASISTENCIA TECNICA PARA LA ACTIVIDAD ARQUEOLOGICA DE LA OBRA INVEST	0,00	12.474,00	11.160,00	0,00	8.172,00	31.806,00	31.806,00	30.616,00	1.190,00	1.190,00	-	96,26%	3,74%
C.Económica: 642 / C.Funcional: IAC - CONTRATOS DE INVESTIGACIÓN	0,00	12.474,00	11.160,00	0,00	8.172,00	31.806,00	31.806,00	30.616,00	1.190,00	1.190,00	-	96,26%	3,74%
03.08.C3 - CONT. ASISTENCIA TECNICA PARA LA ACTIVIDAD ARQUEOLOGICA DE LA OBRA INVEST	0,00	1.244,15	15.210,55	0,00	5.940,00	22.394,70	22.394,70	20.483,00	1.911,70	1.911,70	-	91,46%	8,54%
C.Económica: 642 / C.Funcional: IAC - CONTRATOS DE INVESTIGACIÓN	0,00	1.244,15	15.210,55	0,00	5.940,00	22.394,70	22.394,70	20.483,00	1.911,70	1.911,70	-	91,46%	8,54%
03.08.C5 - PROY. MINIST. CULT. "METAURO T002019N0000040044"	0,00	6.000,00	0,00	0,00	0,00	6.000,00	6.000,00	6.000,00	0,00	0,00	-	100,00%	0,00%
C.Económica: 640 / C.Funcional: IBP - PROYECTOS DE INVESTIGACIÓN	0,00	6.000,00	0,00	0,00	0,00	6.000,00	6.000,00	6.000,00	0,00	0,00	-	100,00%	0,00%
03.08.C6 - CONT. ASESORAMIENTO TECNICO EN OBRAS DE CONSERVACION DEL ARCO DE AUGUS	0,00	2.231,40	888,20	0,00	1.701,00	4.820,60	4.820,60	925,73	3.894,87	3.894,87	-	19,20%	80,80%
C.Económica: 642 / C.Funcional: IAC - CONTRATOS DE INVESTIGACIÓN	0,00	2.231,40	888,20	0,00	1.701,00	4.820,60	4.820,60	925,73	3.894,87	3.894,87	-	19,20%	80,80%
03.08.C8 - CONT. ASESORAMIENTO TECNICO Y PROPUESTA DE REDACCION DE EXPEDIENTE DE IN	0,00	2.082,64	0,00	0,00	0,00	2.082,64	2.082,64	0,00	2.082,64	2.082,64	-	0,00%	100,00%
C.Económica: 642 / C.Funcional: IAC - CONTRATOS DE INVESTIGACIÓN	0,00	2.082,64	0,00	0,00	0,00	2.082,64	2.082,64	0,00	2.082,64	2.082,64	-	0,00%	100,00%
03.08.C9 - CONT. ANÁLISIS ARQEOBOTÁNICOS DEL YACIMIENTO DE ATEGUA. CAMPAÑA 2020	0,00	1.450,00	0,00	0,00	2.000,00	3.450,00	3.450,00	1.450,00	2.000,00	2.000,00	-	42,03%	57,97%
C.Económica: 642 / C.Funcional: IAC - CONTRATOS DE INVESTIGACIÓN	0,00	1.450,00	0,00	0,00	2.000,00	3.450,00	3.450,00	1.450,00	2.000,00	2.000,00	-	42,03%	57,97%
03.08.D1 - CONT. ESTUDIO ARQUEOBOTANICO DE LA INTERVENCION EN TORRE DE ALMEDINA D	0,00	2.000,00	0,00	0,00	0,00	2.000,00	2.000,00	2.000,00	0,00	0,00	-	100,00%	0,00%
C.Económica: 642 / C.Funcional: IAC - CONTRATOS DE INVESTIGACIÓN	0,00	2.000,00	0,00	0,00	0,00	2.000,00	2.000,00	2.000,00	0,00	0,00	-	100,00%	0,00%
03.08.D2 - CONT. PROPUESTA DE REDACCION DE EXPEDIENTE DE INCOACION BIC DE LA BATALLA	0,00	0,00	2.231,40	0,00	0,00	2.231,40	2.231,40	0,00	2.231,40	2.231,40	-	0,00%	100,00%
C.Económica: 642 / C.Funcional: IAC - CONTRATOS DE INVESTIGACIÓN	0,00	0,00	2.231,40	0,00	0,00	2.231,40	2.231,40	0,00	2.231,40	2.231,40	-	0,00%	100,00%
03.08.D3 - CONT. ANALISIS DE LIPIDOS EN UN CONJUNTO DE RECIPIENTES CERAMICOS DE VARIC	0,00	2.729,98	0,00	0,00	0,00	2.729,98	2.729,98	2.729,98	0,00	0,00	-	100,00%	0,00%
C.Económica: 642 / C.Funcional: IAC - CONTRATOS DE INVESTIGACIÓN	0,00	2.729,98	0,00	0,00	0,00	2.729,98	2.729,98	2.729,98	0,00	0,00	-	100,00%	0,00%
03.08.D4 - CONT. ANALISIS DE LIPIDOS EN ESTRUCTURAS ROMANAS DEL SITIO ARQUEOLOGICO I	0,00	0,00	2.475,00	0,00	1.634,77	4.109,77	4.109,77	2.009,77	2.100,00	2.100,00	-	48,90%	51,10%
C.Económica: 642 / C.Funcional: IAC - CONTRATOS DE INVESTIGACIÓN	0,00	0,00	2.475,00	0,00	1.634,77	4.109,77	4.109,77	2.009,77	2.100,00	2.100,00	-	48,90%	51,10%
03.08.D5 - PROY I+D+I. PAIDI 2020. Arqueo Gen-Olea. Origen y evolución del Olivo en la Península	0,00	43.625,00	0,00	0,00	21.377,50	65.002,50	65.002,50	25.306,34	39.696,16	39.696,16	-	38,93%	61,07%
C.Económica: 640 / C.Funcional: IBP - PROYECTOS DE INVESTIGACIÓN	0,00	43.625,00	0,00	0,00	21.377,50	65.002,50	65.002,50	25.306,34	39.696,16	39.696,16	-	38,93%	61,07%
03.08.D6 - PROY. IEG 2020. Agricultura y Gestión del entorno vegetal del yacimiento de Marroqu	0,00	6.125,00	0,00	0,00	0,00	6.125,00	6.125,00	4.720,34	1.404,66	1.404,66	-	77,07%	22,93%
C.Económica: 640 / C.Funcional: IBP - PROYECTOS DE INVESTIGACIÓN	0,00	6.125,00	0,00	0,00	0,00	6.125,00	6.125,00	4.720,34	1.404,66	1.404,66	-	77,07%	22,93%
03.09 - COLEGIO MAYOR DOMINGO SAVIO	16.600,00	0,00	0,00	0,00	0,00	0,00	16.600,00	16.437,63	162,37	162,37	0,00%	99,02%	0,98%

ANEXO I.1. ESTADO DE APLICACIÓN DE LOS CRÉDITOS PRESUPUESTARIOS SEGÚN ESTRUCTURA ECONÓMICA, ORGÁNICA y FUNCIONAL. EJERCICIO ECONÓMICO 2021

- En euros -

COD. DESCRIPCIÓN	Crédito inicial (1)	Modificaciones				Total modificaciones (6) = (2+3+4+5)	Crédito final (7) = (1+6)	Crédito dispuesto (8)	Crédito disponible		Modificación s/Cto. (11) = (6/1)	Gastado s/Cto. final (12) = (8/7)	Disp. bruto s/Cto. final (13) = (9/7)
		Remanentes (2)	Redistribuciones (3)	Anticipos (4)	Otras modif. (5)				Bruto (9) = (7-8)	Neto (10) = (9-4)			
C.Económica: 2 / C.Funcional: ALE - ESTUDIANTES	7.600,00	0,00	0,00	0,00	0,00	0,00	7.600,00	7.437,63	162,37	162,37	0,00%	97,86%	2,14%
C.Económica: 48 / C.Funcional: ALE - ESTUDIANTES	9.000,00	0,00	0,00	0,00	0,00	0,00	9.000,00	9.000,00	0,00	0,00	0,00%	100,00%	0,00%
03.10 - Instituto Universitario de Investigación en Olivar y Aceites de Oliva	10.905,00	48.410,10	1.996,61	0,00	-4.927,83	45.478,88	56.383,88	38.857,56	17.526,32	17.526,32	417,05%	68,92%	31,08%
C.Económica: 2 / C.Funcional: I - INVESTIGACIÓN	10.905,00	0,00	1.996,61	0,00	183,50	2.180,11	13.085,11	10.797,60	2.287,51	2.287,51	19,99%	82,52%	17,48%
C.Económica: 2 / C.Funcional: IFP0.1 - PLAN PLURIANUAL 2020-2021 APOYO A LOS CENTROS D	0,00	46.424,67	0,00	0,00	-23.342,21	23.082,46	23.082,46	20.837,93	2.244,53	2.244,53	-	90,28%	9,72%
C.Económica: 2 / C.Funcional: IFP1.2 - PLAN PLURIANUAL 2021-2022 APOYO A LOS CENTROS D	0,00	0,00	0,00	0,00	13.463,67	13.463,67	13.463,67	3.114,22	10.349,45	10.349,45	-	23,13%	76,87%
C.Económica: 2 / C.Funcional: IFP9.0 - PLAN PLURIANUAL 2019-2020 APOYO A LOS CENTROS D	0,00	265,87	0,00	0,00	0,00	265,87	265,87	260,11	5,76	5,76	-	97,83%	2,17%
C.Económica: 48 / C.Funcional: IFP0.1 - PLAN PLURIANUAL 2020-2021 APOYO A LOS CENTROS I	0,00	0,00	0,00	0,00	1.550,46	1.550,46	1.550,46	778,73	771,73	771,73	-	50,23%	49,77%
C.Económica: 60 / C.Funcional: IFP0.1 - PLAN PLURIANUAL 2020-2021 APOYO A LOS CENTROS I	0,00	0,00	0,00	0,00	3.216,75	3.216,75	3.216,75	2.146,05	1.070,70	1.070,70	-	66,71%	33,29%
C.Económica: 640 / C.Funcional: IFP9.0 - PLAN PLURIANUAL 2019-2020 APOYO A LOS CENTROS	0,00	1.719,56	0,00	0,00	0,00	1.719,56	1.719,56	922,92	796,64	796,64	-	53,67%	46,33%
03.10.06 - PROY. CONVENIO DE COLABORACIÓN 05-09-2016 ENTRE LA FUNDACIÓN CAJA RURAL	0,00	1.654,78	0,00	0,00	0,00	1.654,78	1.654,78	0,00	1.654,78	1.654,78	-	0,00%	100,00%
C.Económica: 640 / C.Funcional: IBP - PROYECTOS DE INVESTIGACIÓN	0,00	1.654,78	0,00	0,00	0,00	1.654,78	1.654,78	0,00	1.654,78	1.654,78	-	0,00%	100,00%
03.10.11 - PROY. ESTRATEGIA DE VALORIZACIÓN PARA PROYECTOS DE TRANSFERENCIA , FORMA	0,00	50.487,44	0,00	0,00	0,00	50.487,44	50.487,44	36.261,39	14.226,05	14.226,05	-	71,82%	28,18%
C.Económica: 640 / C.Funcional: IBP - PROYECTOS DE INVESTIGACIÓN	0,00	50.487,44	0,00	0,00	0,00	50.487,44	50.487,44	36.261,39	14.226,05	14.226,05	-	71,82%	28,18%
03.10.12 - PROY. CONVENIO DE COLABORACIÓN 01-10-2017 ENTRE LA FUNDACIÓN CAJA RURAL	0,00	5.000,09	0,00	0,00	0,00	5.000,09	5.000,09	0,00	5.000,09	5.000,09	-	0,00%	100,00%
C.Económica: 640 / C.Funcional: IBP - PROYECTOS DE INVESTIGACIÓN	0,00	5.000,09	0,00	0,00	0,00	5.000,09	5.000,09	0,00	5.000,09	5.000,09	-	0,00%	100,00%
03.10.14 - CONT. EXTRACTION AND PHYSICOCHEMISTRY CARACTERIZACTION OF AVOCADO OILS	0,00	1.106,90	0,00	0,00	0,00	1.106,90	1.106,90	0,00	1.106,90	1.106,90	-	0,00%	100,00%
C.Económica: 642 / C.Funcional: IAC - CONTRATOS DE INVESTIGACIÓN	0,00	1.106,90	0,00	0,00	0,00	1.106,90	1.106,90	0,00	1.106,90	1.106,90	-	0,00%	100,00%
03.10.16 - 60 HORAS. CURSO ELABORACION, ANALISIS SENSORIAL Y ASPECTOS SALUDABLES DE L	0,00	736,56	0,00	0,00	0,00	736,56	736,56	265,40	471,16	471,16	-	36,03%	63,97%
C.Económica: 2 / C.Funcional: EPG - FORMACION CONTINUA GENÉRICA	0,00	736,56	0,00	0,00	0,00	736,56	736,56	265,40	471,16	471,16	-	36,03%	63,97%
03.10.17 - CONT. EXTRACCION DE ACEITES DE OLIVA CON EL SISTEMA ABENCOR Y ESTUDIO DEL I	0,00	774,99	0,00	0,00	0,00	774,99	774,99	0,00	774,99	774,99	-	0,00%	100,00%
C.Económica: 642 / C.Funcional: IAC - CONTRATOS DE INVESTIGACIÓN	0,00	774,99	0,00	0,00	0,00	774,99	774,99	0,00	774,99	774,99	-	0,00%	100,00%
03.10.18 - A. INVEST. INFR. CIENT. 2018."EQUIPAMIENTO CIENT-TEC PARA EL DESARROLLO DE IN	0,00	107.216,48	-3.236,34	0,00	0,00	103.980,14	103.980,14	103.171,06	809,08	809,08	-	99,22%	0,78%
C.Económica: 644 / C.Funcional: IFS - AYUDAS A LA INVESTIGACIÓN	0,00	107.216,48	-3.236,34	0,00	0,00	103.980,14	103.980,14	103.171,06	809,08	809,08	-	99,22%	0,78%
03.10.20 - PROYECTO PROGRAMA PRIMA. CONV 2018. Novel approaches to promote the SUSTA	0,00	181.772,70	0,00	0,00	104.334,00	286.106,70	286.106,70	69.216,52	216.890,18	216.890,18	-	24,19%	75,81%
C.Económica: 640 / C.Funcional: IBP - PROYECTOS DE INVESTIGACIÓN	0,00	181.772,70	0,00	0,00	104.334,00	286.106,70	286.106,70	69.216,52	216.890,18	216.890,18	-	24,19%	75,81%
03.10.21 - CONT. PRODUCCION DE COMPOST A PARTIR DE SUBPRODUCTOS DE OLIVAR Y ALMAZ	0,00	3.294,35	3.719,01	0,00	0,00	7.013,36	7.013,36	196,70	6.816,66	6.816,66	-	2,80%	97,20%
C.Económica: 642 / C.Funcional: IAC - CONTRATOS DE INVESTIGACIÓN	0,00	3.294,35	3.719,01	0,00	0,00	7.013,36	7.013,36	196,70	6.816,66	6.816,66	-	2,80%	97,20%
03.10.22 - PROY. CONV. COLABOR. SEP 2019 ENTRE DIPUTACION PROV. JAEN Y UJA: PREDIMED I	0,00	6.157,60	-5.468,28	0,00	0,00	689,32	689,32	0,00	689,32	689,32	-	0,00%	100,00%
C.Económica: 640 / C.Funcional: IBP - PROYECTOS DE INVESTIGACIÓN	0,00	6.157,60	-5.468,28	0,00	0,00	689,32	689,32	0,00	689,32	689,32	-	0,00%	100,00%
03.10.23 - CONT. INFORME PERICIAL SOBRE "ANALISIS Y DETERMINACION DE LAS DEFICIENCIAS	0,00	1.150,00	0,00	0,00	0,00	1.150,00	1.150,00	0,00	1.150,00	1.150,00	-	0,00%	100,00%
C.Económica: 642 / C.Funcional: IAC - CONTRATOS DE INVESTIGACIÓN	0,00	1.150,00	0,00	0,00	0,00	1.150,00	1.150,00	0,00	1.150,00	1.150,00	-	0,00%	100,00%
03.10.24 - A. INVEST. EQUIPAMIENTO CENTRO DE ESTUDIOS AVANZADOS EN OLIVAR Y ACEITES I	0,00	79.130,00	0,00	0,00	0,00	79.130,00	79.130,00	79.130,00	0,00	0,00	-	100,00%	0,00%
C.Económica: 644 / C.Funcional: IFS - AYUDAS A LA INVESTIGACIÓN	0,00	79.130,00	0,00	0,00	0,00	79.130,00	79.130,00	79.130,00	0,00	0,00	-	100,00%	0,00%
03.10.25 - AYUDA EQUIPAMIENTO CIENTIFICO-TECNICO CONVOCATORIA INFRAESTRUCTURA 201	0,00	315.601,96	0,00	0,00	0,00	315.601,96	315.601,96	34.934,00	280.667,96	280.667,96	-	11,07%	88,93%
C.Económica: 644 / C.Funcional: IFS - AYUDAS A LA INVESTIGACIÓN	0,00	315.601,96	0,00	0,00	0,00	315.601,96	315.601,96	34.934,00	280.667,96	280.667,96	-	11,07%	88,93%
03.10.26 - CONVENIO DE COLABORACION ENTRE LA DIPUTACION Y LA UNIVERSIDAD DE JAEN PA	0,00	18.674,32	0,00	0,00	0,00	18.674,32	18.674,32	17.765,25	909,07	909,07	-	95,13%	4,87%
C.Económica: 640 / C.Funcional: IBP - PROYECTOS DE INVESTIGACIÓN	0,00	18.674,32	0,00	0,00	0,00	18.674,32	18.674,32	17.765,25	909,07	909,07	-	95,13%	4,87%
03.10.27 - PROY I+D+I. AEI. CONV 2019INVESTIGACIÓN Y DESARROLLO DE MAPAS SENSORIALES.	0,00	3.800,00	19.000,00	0,00	1.995,00	24.795,00	24.795,00	178,83	24.616,17	24.616,17	-	0,72%	99,28%
C.Económica: 640 / C.Funcional: IBP - PROYECTOS DE INVESTIGACIÓN	0,00	3.800,00	19.000,00	0,00	1.995,00	24.795,00	24.795,00	178,83	24.616,17	24.616,17	-	0,72%	99,28%
03.10.28 - PROY INTERNAC ARTOLIO. Profitable and Sustainable artisanal olive oil industry in the	0,00	104.213,65	0,00	0,00	0,00	104.213,65	104.213,65	42.027,89	62.185,76	62.185,76	-	40,33%	59,67%
C.Económica: 640 / C.Funcional: IBP - PROYECTOS DE INVESTIGACIÓN	0,00	104.213,65	0,00	0,00	0,00	104.213,65	104.213,65	42.027,89	62.185,76	62.185,76	-	40,33%	59,67%
03.10.29 - Proyecto AgroMIS 2020	0,00	0,00	75.000,00	0,00	0,00	75.000,00	75.000,00	5.871,08	69.128,92	69.128,92	-	7,83%	92,17%
C.Económica: 640 / C.Funcional: IBP - PROYECTOS DE INVESTIGACIÓN	0,00	0,00	75.000,00	0,00	0,00	75.000,00	75.000,00	5.871,08	69.128,92	69.128,92	-	7,83%	92,17%
03.10.AB - CONT. Estudio de la distribución de los compuestos fenólicos en diferentes productos	0,00	3.942,16	0,00	0,00	7.107,85	11.050,01	11.050,01	0,00	11.050,01	11.050,01	-	0,00%	100,00%
C.Económica: 642 / C.Funcional: IAC - CONTRATOS DE INVESTIGACIÓN	0,00	3.942,16	0,00	0,00	7.107,85	11.050,01	11.050,01	0,00	11.050,01	11.050,01	-	0,00%	100,00%
03.10.AC - ACCION 7_PATCEE. 20 PlanT_Acc7_012 Empresa en fase semilla_ID43	0,00	6.000,00	-5.700,00	0,00	0,00	300,00	300,00	300,00	0,00	0,00	-	100,00%	0,00%
C.Económica: 2 / C.Funcional: IFT1 - APOYO ACTIVIDADES TRANSFERENCIA DEL CONOCIMIENT(	0,00	300,00	0,00	0,00	0,00	300,00	300,00	300,00	0,00	0,00	-	100,00%	0,00%
C.Económica: 47 / C.Funcional: IFT1 - APOYO ACTIVIDADES TRANSFERENCIA DEL CONOCIMIEN	0,00	5.700,00	-5.700,00	0,00	0,00	0,00	0,00	0,00	0,00	0,00	-	-	-
03.10.AD - BE_OLIVE, 3RD INTERNATIONAL YALE SYMPOSIUM ON OLIVE OIL AND HEALTH	0,00	0,00	0,00	0,00	108.550,00	108.550,00	108.550,00	102.981,03	5.568,97	5.568,97	-	94,87%	5,13%
C.Económica: 2 / C.Funcional: IFJ - JORNADAS CONGRESOS Y SIMILARES	0,00	0,00	0,00	0,00	108.550,00	108.550,00	108.550,00	102.981,03	5.568,97	5.568,97	-	94,87%	5,13%
03.10.AE - Extracción y caracterización físico-química de materia grasa de un sustrato oleaginos	0,00	0,00	2.558,67	0,00	0,00	2.558,67	2.558,67	0,00	2.558,67	2.558,67	-	0,00%	100,00%
C.Económica: 642 / C.Funcional: IAC - CONTRATOS DE INVESTIGACIÓN	0,00	0,00	2.558,67	0,00	0,00	2.558,67	2.558,67	0,00	2.558,67	2.558,67	-	0,00%	100,00%
03.10.AF - PROYECTO OLIVA 5.0 INVESTIGACION Y DESARROLLO DE SISTEMAS CIBERFISICOS Y DE	0,00	0,00	0,00	0,00	40.000,00	40.000,00	40.000,00	3.251,58	36.748,42	36.748,42	-	8,13%	91,87%
C.Económica: 640 / C.Funcional: IBP - PROYECTOS DE INVESTIGACIÓN	0,00	0,00	0,00	0,00	40.000,00	40.000,00	40.000,00	3.251,58	36.748,42	36.748,42	-	8,13%	91,87%
03.10.AG - Convenio Específico de Colaboración Diputación Jaén para realización Proyecto Inves	0,00	0,00	0,00	0,00	24.696,36	24.696,36	24.696,36	6.022,68	18.673,68	18.673,68	-	24,39%	75,61%
C.Económica: 640 / C.Funcional: IBP - PROYECTOS DE INVESTIGACIÓN	0,00	0,00	0,00	0,00	24.696,36	24.696,36	24.696,36	6.022,68	18.673,68	18.673,68	-	24,39%	75,61%
03.10.AH - Estudios genomicos y transcriptomicos para identificar marcadores moleculares y var	0,00	0,00	32.640,00	0,00	3.427,20	36.067,20	36.067,20	31.487,11	4.580,09	4.580,09	-	87,30%	12,70%
C.Económica: 640 / C.Funcional: IBP - PROYECTOS DE INVESTIGACIÓN	0,00	0,00	32.640,00	0,00	3.427,20	36.067,20	36.067,20	31.487,11	4.580,09	4.580,09	-	87,30%	12,70%
03.10.AI - Premio Health & Flavours	0,00	0,00	0,00	0,00	780,00	780,00	780,00	0,00	780,00	780,00	-	0,00%	100,00%
C.Económica: 2 / C.Funcional: CECP - PREMIOS	0,00	0,00	0,00	0,00	780,00	780,00	780,00	0,00	780,00	780,00	-	0,00%	100,00%

ANEXO I.1. ESTADO DE APLICACIÓN DE LOS CRÉDITOS PRESUPUESTARIOS SEGÚN ESTRUCTURA ECONÓMICA, ORGÁNICA y FUNCIONAL. EJERCICIO ECONÓMICO 2021

- En euros -

COD. DESCRIPCIÓN	Crédito inicial (1)	Modificaciones				Total modificaciones (6) = (2+3+4+5)	Crédito final (7) = (1+6)	Crédito dispuesto (8)	Crédito disponible		Modificación s/Cto. (11) = (6/1)	Gastado s/Cto. final (12) = (8/7)	Disp. bruto s/Cto. final (13) = (9/7)
		Remanentes (2)	Redistribuciones (3)	Anticipos (4)	Otras modif. (5)				Bruto (9) = (7-8)	Neto (10) = (9-4)			
03.10.AK - TRATAMIENTO DE AGUAS RESIDUALES, ELIMINAC. DE DIÓXIDO DE CARBONO DE EFLU	0,00	0,00	29.647,58	0,00	0,00	29.647,58	29.647,58	0,00	29.647,58	29.647,58	-	0,00%	100,00%
C.Económica: 640 / C.Funcional: IBP - PROYECTOS DE INVESTIGACIÓN	0,00	0,00	29.647,58	0,00	0,00	29.647,58	29.647,58	0,00	29.647,58	29.647,58	-	0,00%	100,00%
03.11 - CENTRO DE ESTUDIOS AVANZADOS EN ENERGÍA Y MEDIO AMBIENTE	10.905,00	129.773,29	410,50	0,00	31.515,58	161.699,37	172.604,37	131.589,97	41.014,40	41.014,40	1482,80%	76,24%	23,76%
C.Económica: 2 / C.Funcional: I - INVESTIGACIÓN	10.905,00	0,00	410,50	0,00	-3.621,82	-3.211,32	7.693,68	6.997,87	695,81	695,81	-29,45%	90,96%	9,04%
C.Económica: 2 / C.Funcional: IFP0.1 - PLAN PLURIANUAL 2020-2021 APOYO A LOS CENTROS D	0,00	71.043,11	0,00	0,00	-57.519,72	13.523,39	13.523,39	12.374,61	1.148,78	1.148,78	-	91,51%	8,49%
C.Económica: 2 / C.Funcional: IFP1.2 - PLAN PLURIANUAL 2021-2022 APOYO A LOS CENTROS D	0,00	0,00	0,00	0,00	21.794,86	21.794,86	21.794,86	2.552,44	19.242,42	19.242,42	-	11,71%	88,29%
C.Económica: 2 / C.Funcional: IFP9.0 - PLAN PLURIANUAL 2019-2020 APOYO A LOS CENTROS D	0,00	47.749,90	0,00	0,00	-35.095,89	12.654,01	12.654,01	12.253,07	400,94	400,94	-	96,83%	3,17%
C.Económica: 48 / C.Funcional: I - INVESTIGACIÓN	0,00	0,00	0,00	0,00	12.169,89	12.169,89	12.169,89	11.659,92	509,97	509,97	-	95,81%	4,19%
C.Económica: 48 / C.Funcional: IFP0.1 - PLAN PLURIANUAL 2020-2021 APOYO A LOS CENTROS I	0,00	0,00	0,00	0,00	7.200,00	7.200,00	7.200,00	6.945,96	254,04	254,04	-	96,47%	3,53%
C.Económica: 48 / C.Funcional: IFP1.2 - PLAN PLURIANUAL 2021-2022 APOYO A LOS CENTROS I	0,00	0,00	0,00	0,00	1.550,46	1.550,46	1.550,46	261,91	1.288,55	1.288,55	-	16,89%	83,11%
C.Económica: 48 / C.Funcional: IFP9.0 - PLAN PLURIANUAL 2019-2020 APOYO A LOS CENTROS I	0,00	3.600,00	0,00	0,00	-1.720,00	1.880,00	1.880,00	0,00	1.880,00	1.880,00	-	0,00%	100,00%
C.Económica: 60 / C.Funcional: I - INVESTIGACIÓN	0,00	0,00	0,00	0,00	1.787,00	1.787,00	1.787,00	1.740,48	46,52	46,52	-	97,40%	2,60%
C.Económica: 60 / C.Funcional: IFP0.1 - PLAN PLURIANUAL 2020-2021 APOYO A LOS CENTROS I	0,00	0,00	0,00	0,00	24.464,46	24.464,46	24.464,46	24.324,91	139,55	139,55	-	99,43%	0,57%
C.Económica: 60 / C.Funcional: IFP1.2 - PLAN PLURIANUAL 2021-2022 APOYO A LOS CENTROS I	0,00	0,00	0,00	0,00	7.460,65	7.460,65	7.460,65	5.858,13	1.602,52	1.602,52	-	78,52%	21,48%
C.Económica: 60 / C.Funcional: IFP9.0 - PLAN PLURIANUAL 2019-2020 APOYO A LOS CENTROS I	0,00	196,23	0,00	0,00	6.760,69	6.956,92	6.956,92	6.762,05	194,87	194,87	-	97,20%	2,80%
C.Económica: 640 / C.Funcional: IFP0.1 - PLAN PLURIANUAL 2020-2021 APOYO A LOS CENTROS	0,00	0,00	0,00	0,00	30.485,00	30.485,00	30.485,00	17.399,69	13.085,31	13.085,31	-	57,08%	42,92%
C.Económica: 640 / C.Funcional: IFP9.0 - PLAN PLURIANUAL 2019-2020 APOYO A LOS CENTROS	0,00	7.184,05	0,00	0,00	15.800,00	22.984,05	22.984,05	22.458,93	525,12	525,12	-	97,72%	2,28%
03.11.06 - PROY. MINECO 2017 CONV. 2016 - RETOS. NUEVAS ARQUITECTURAS PARA EL DESARR	0,00	2.206,15	-284,72	0,00	167,48	2.088,91	2.088,91	0,00	2.088,91	2.088,91	-	0,00%	100,00%
C.Económica: 640 / C.Funcional: IBP - PROYECTOS DE INVESTIGACIÓN	0,00	2.206,15	-284,72	0,00	167,48	2.088,91	2.088,91	0,00	2.088,91	2.088,91	-	0,00%	100,00%
03.11.07 - 41 HORAS. IV CONGRESO IBEROAMERICANO SOBRE BIORREFINERIAS	0,00	2.187,03	0,00	0,00	0,00	2.187,03	2.187,03	0,00	2.187,03	2.187,03	-	0,00%	100,00%
C.Económica: 2 / C.Funcional: EPJ - JORNADAS, CONGRESOS Y SIMILARES	0,00	1.737,03	0,00	0,00	0,00	1.737,03	1.737,03	0,00	1.737,03	1.737,03	-	0,00%	100,00%
C.Económica: 48 / C.Funcional: EPJ - JORNADAS, CONGRESOS Y SIMILARES	0,00	450,00	0,00	0,00	0,00	450,00	450,00	0,00	450,00	450,00	-	0,00%	100,00%
03.11.11 - PROY. COMISION EUROPEA "NOVEL SOILING IDENTIFICATION LOGICS FOR PHOTOVOL	0,00	6.201,94	-50.272,56	0,00	50.272,56	6.201,94	6.201,94	2.306,69	3.895,25	3.895,25	-	37,19%	62,81%
C.Económica: 640 / C.Funcional: IBP - PROYECTOS DE INVESTIGACIÓN	0,00	6.201,94	-50.272,56	0,00	50.272,56	6.201,94	6.201,94	2.306,69	3.895,25	3.895,25	-	37,19%	62,81%
03.11.15 - CONT. APROVECHAMIENTO DE SUBPRODUCTOS DE LA INDUSTRIA DEL ACEITE DE OLI	0,00	1.040,85	13.181,00	0,00	0,00	14.221,85	14.221,85	3.437,78	10.784,07	10.784,07	-	24,17%	75,83%
C.Económica: 642 / C.Funcional: IAC - CONTRATOS DE INVESTIGACIÓN	0,00	1.040,85	13.181,00	0,00	0,00	14.221,85	14.221,85	3.437,78	10.784,07	10.784,07	-	24,17%	75,83%
03.11.16 - CONT. IMPULSO A LAS CAPACIDADES ANDALUZAS PARA LA BIOECONOMIA EN EL SECT	0,00	212,12	0,00	0,00	7.434,00	7.646,12	7.646,12	0,00	7.646,12	7.646,12	-	0,00%	100,00%
C.Económica: 642 / C.Funcional: IAC - CONTRATOS DE INVESTIGACIÓN	0,00	212,12	0,00	0,00	7.434,00	7.646,12	7.646,12	0,00	7.646,12	7.646,12	-	0,00%	100,00%
03.11.17 - PROYECTO I+D+I "PROGRAM. CONJ. INTERNAC". CONV 2019. Improving the photovol	0,00	71.808,45	22.284,72	0,00	0,00	94.093,17	94.093,17	28.439,14	65.654,03	65.654,03	-	30,22%	69,78%
C.Económica: 640 / C.Funcional: IBP - PROYECTOS DE INVESTIGACIÓN	0,00	71.808,45	22.284,72	0,00	0,00	94.093,17	94.093,17	28.439,14	65.654,03	65.654,03	-	30,22%	69,78%
03.11.18 - PROY I+D+I. AEI. CONV 2019Ultra-efficient Micro-scale new generation hybrid Concen	0,00	22.500,00	112.500,00	0,00	11.812,50	146.812,50	146.812,50	27.301,96	119.510,54	119.510,54	-	18,60%	81,40%
C.Económica: 640 / C.Funcional: IBP - PROYECTOS DE INVESTIGACIÓN	0,00	22.500,00	112.500,00	0,00	11.812,50	146.812,50	146.812,50	27.301,96	119.510,54	119.510,54	-	18,60%	81,40%
03.11.19 - PROY I+D+I. AEI. CONV 2019Desarrollo y análisis de una base de datos de los recursos	0,00	6.543,00	47.000,00	0,00	4.935,00	58.478,00	58.478,00	22.273,36	36.204,64	36.204,64	-	38,09%	61,91%
C.Económica: 640 / C.Funcional: IBP - PROYECTOS DE INVESTIGACIÓN	0,00	6.543,00	47.000,00	0,00	4.935,00	58.478,00	58.478,00	22.273,36	36.204,64	36.204,64	-	38,09%	61,91%
03.11.1A - ACCIÓN 1 PAIUJA 2021-2022: EI_TEP8_2021	0,00	0,00	3.797,57	0,00	0,00	3.797,57	3.797,57	1.000,47	2.797,10	2.797,10	-	26,35%	73,65%
C.Económica: 641 / C.Funcional: IBG1.2 - ACCIÓN 1 PAIUJA 2021 - 2022	0,00	0,00	3.797,57	0,00	0,00	3.797,57	3.797,57	1.000,47	2.797,10	2.797,10	-	26,35%	73,65%
03.11.AA - ACCION 8_PATCEE. 20 PlanT_Acc8_006 DUSST: Soiling spectral deposition detector ID	0,00	10.000,00	0,00	0,00	0,00	10.000,00	10.000,00	0,00	10.000,00	10.000,00	-	0,00%	100,00%
C.Económica: 2 / C.Funcional: IFT1 - APOYO ACTIVIDADES TRANSFERENCIA DEL CONOCIMIENT	0,00	10.000,00	0,00	0,00	0,00	10.000,00	10.000,00	0,00	10.000,00	10.000,00	-	0,00%	100,00%
03.11.AB - Grupo PAIDI TEP 983 Advances in Photovoltaic Technology	0,00	0,00	0,00	0,00	560,00	560,00	560,00	0,00	560,00	560,00	-	0,00%	100,00%
C.Económica: 641 / C.Funcional: IBG - GRUPOS DE INVESTIGACIÓN	0,00	0,00	0,00	0,00	560,00	560,00	560,00	0,00	560,00	560,00	-	0,00%	100,00%
03.11.AC - Producción de azúcares a partir de biomasa lignocelulósica	0,00	0,00	0,00	0,00	12.840,00	12.840,00	12.840,00	150,54	12.689,46	12.689,46	-	1,17%	98,83%
C.Económica: 642 / C.Funcional: IAC - CONTRATOS DE INVESTIGACIÓN	0,00	0,00	0,00	0,00	12.840,00	12.840,00	12.840,00	150,54	12.689,46	12.689,46	-	1,17%	98,83%
03.11.AD - Fieldwork of the CLEAN-SHIPPING project	0,00	0,00	0,00	0,00	5.760,00	5.760,00	5.760,00	0,00	5.760,00	5.760,00	-	0,00%	100,00%
C.Económica: 642 / C.Funcional: IAC - CONTRATOS DE INVESTIGACIÓN	0,00	0,00	0,00	0,00	5.760,00	5.760,00	5.760,00	0,00	5.760,00	5.760,00	-	0,00%	100,00%
03.12 - CENTRO DE ESTUDIOS AVANZADOS EN TECNOLOGÍAS DE LA INFORMACIÓN Y LA COMUN	10.905,00	110.702,88	1.005,69	0,00	35.836,89	147.545,46	158.450,46	60.193,36	98.257,10	98.257,10	1353,01%	37,99%	62,01%
C.Económica: 2 / C.Funcional: I - INVESTIGACIÓN	10.905,00	0,00	1.005,69	0,00	-6.476,54	-5.470,85	5.434,15	4.980,32	453,83	453,83	-50,17%	91,65%	8,35%
C.Económica: 2 / C.Funcional: IFP0.1 - PLAN PLURIANUAL 2020-2021 APOYO A LOS CENTROS D	0,00	62.500,00	0,00	0,00	-47.400,00	15.100,00	15.100,00	699,38	14.400,62	14.400,62	-	4,63%	95,37%
C.Económica: 2 / C.Funcional: IFP1.2 - PLAN PLURIANUAL 2021-2022 APOYO A LOS CENTROS D	0,00	0,00	0,00	0,00	34.416,50	34.416,50	34.416,50	0,00	34.416,50	34.416,50	-	0,00%	100,00%
C.Económica: 2 / C.Funcional: IFP9.0 - PLAN PLURIANUAL 2019-2020 APOYO A LOS CENTROS D	0,00	19.587,62	0,00	0,00	-15.432,82	4.154,80	4.154,80	2.445,04	1.709,76	1.709,76	-	58,85%	41,15%
C.Económica: 48 / C.Funcional: IFP0.1 - PLAN PLURIANUAL 2020-2021 APOYO A LOS CENTROS I	0,00	0,00	0,00	0,00	6.600,00	6.600,00	6.600,00	5.794,92	805,08	805,08	-	87,80%	12,20%
C.Económica: 48 / C.Funcional: IFP9.0 - PLAN PLURIANUAL 2019-2020 APOYO A LOS CENTROS I	0,00	0,00	0,00	0,00	8.900,00	8.900,00	8.900,00	4.405,96	4.494,04	4.494,04	-	49,51%	50,49%
C.Económica: 60 / C.Funcional: I - INVESTIGACIÓN	0,00	0,00	0,00	0,00	3.647,00	3.647,00	3.647,00	3.511,51	135,49	135,49	-	96,28%	3,72%
C.Económica: 60 / C.Funcional: IFP9.0 - PLAN PLURIANUAL 2019-2020 APOYO A LOS CENTROS I	0,00	34,76	0,00	0,00	10.782,75	10.817,51	10.817,51	7.181,54	3.635,97	3.635,97	-	66,39%	33,61%
C.Económica: 640 / C.Funcional: IFP0.1 - PLAN PLURIANUAL 2020-2021 APOYO A LOS CENTROS	0,00	0,00	0,00	0,00	40.800,00	40.800,00	40.800,00	4.267,23	36.532,77	36.532,77	-	10,46%	89,54%
C.Económica: 640 / C.Funcional: IFP9.0 - PLAN PLURIANUAL 2019-2020 APOYO A LOS CENTROS	0,00	28.580,50	0,00	0,00	0,00	28.580,50	28.580,50	26.907,46	1.673,04	1.673,04	-	94,15%	5,85%
03.12.02 - AYUDA A LA INVESTIGACIÓN 2014-2016 - CENTRO DE ESTUDIOS AVANZADO EN TECNC	0,00	10.026,21	0,00	0,00	0,00	10.026,21	10.026,21	0,00	10.026,21	10.026,21	-	0,00%	100,00%
C.Económica: 644 / C.Funcional: IFS - AYUDAS A LA INVESTIGACIÓN	0,00	10.026,21	0,00	0,00	0,00	10.026,21	10.026,21	0,00	10.026,21	10.026,21	-	0,00%	100,00%
03.12.03 - PROY. MINECO 2016 CONV. 2015 - RETOS. RECONOCIMIENTO DE ENTIDADES DIGITAL	0,00	0,03	0,00	0,00	0,00	0,03	0,03	0,00	0,03	0,03	-	0,00%	100,00%
C.Económica: 640 / C.Funcional: IBP - PROYECTOS DE INVESTIGACIÓN	0,00	0,03	0,00	0,00	0,00	0,03	0,03	0,00	0,03	0,03	-	0,00%	100,00%
03.12.06 - CONT. EVALUACIÓN DISPOSITIVO HOME CARE CONNECT	0,00	1.068,63	0,00	0,00	0,00	1.068,63	1.068,63	0,00	1.068,63	1.068,63	-	0,00%	100,00%
C.Económica: 642 / C.Funcional: IAC - CONTRATOS DE INVESTIGACIÓN	0,00	1.068,63	0,00	0,00	0,00	1.068,63	1.068,63	0,00	1.068,63	1.068,63	-	0,00%	100,00%

ANEXO I.1. ESTADO DE APLICACIÓN DE LOS CRÉDITOS PRESUPUESTARIOS SEGÚN ESTRUCTURA ECONÓMICA, ORGÁNICA y FUNCIONAL. EJERCICIO ECONÓMICO 2021

- En euros -

COD. DESCRIPCIÓN	Crédito inicial (1)	Modificaciones				Total modificaciones (6) = (2+3+4+5)	Crédito final (7) = (1+6)	Crédito dispuesto (8)	Crédito disponible		Modificación s/Cto. (11) = (6/1)	Gastado s/Cto. final (12) = (8/7)	Disp. bruto s/Cto. final (13) = (9/7)
		Remanentes (2)	Redistribuciones (3)	Anticipos (4)	Otras modif. (5)				Bruto (9) = (7-8)	Neto (10) = (9-4)			
03.12.07 - A. INVEST. INFR. CIENT. 2018."PLAN DE EQUIPAMIENTO TIC PARA EL FOMENTO DE AC	0,00	18,07	-14,45	0,00	0,00	3,62	3,62	0,00	3,62	3,62	-	0,00%	100,00%
C.Económica: 644 / C.Funcional: IFS - AYUDAS A LA INVESTIGACIÓN	0,00	18,07	-14,45	0,00	0,00	3,62	3,62	0,00	3,62	3,62	-	0,00%	100,00%
03.12.09 - A. INVEST. PLAN DE EQUIPAMIENTO TIC PARA EL FOMENTO DE ACTIVIDADES EN EL ÁI	0,00	41.340,53	0,00	0,00	0,00	41.340,53	41.340,53	29.300,00	12.040,53	12.040,53	-	70,87%	29,13%
C.Económica: 644 / C.Funcional: IFS - AYUDAS A LA INVESTIGACIÓN	0,00	41.340,53	0,00	0,00	0,00	41.340,53	41.340,53	29.300,00	12.040,53	12.040,53	-	70,87%	29,13%
03.12.10 - RED DE DINAMIZACION DE ACTIVIDADES EN TECNOLOGIAS DE PROCESAMIENTO DEL I	0,00	3.000,00	7.000,00	0,00	0,00	10.000,00	10.000,00	4.041,63	5.958,37	5.958,37	-	40,42%	59,58%
C.Económica: 644 / C.Funcional: IFS - AYUDAS A LA INVESTIGACIÓN	0,00	3.000,00	7.000,00	0,00	0,00	10.000,00	10.000,00	4.041,63	5.958,37	5.958,37	-	40,42%	59,58%
03.12.11 - AYUDA EQUIPAMIENTO CIENTIFICO-TECNICO CONVOCATORIA INFRAESTRUCTURA 201	0,00	376.786,87	0,00	0,00	0,00	376.786,87	376.786,87	367.361,49	9.425,38	9.425,38	-	97,50%	2,50%
C.Económica: 644 / C.Funcional: IFS - AYUDAS A LA INVESTIGACIÓN	0,00	376.786,87	0,00	0,00	0,00	376.786,87	376.786,87	367.361,49	9.425,38	9.425,38	-	97,50%	2,50%
03.12.12 - CONT. DETECCION, EXTRACCION DE ENTIDADES Y RELACIONES EN DOCUMENTOS MEI	0,00	0,00	27.156,33	0,00	18.104,22	45.260,55	45.260,55	11.498,46	33.762,09	33.762,09	-	25,41%	74,59%
C.Económica: 642 / C.Funcional: IAC - CONTRATOS DE INVESTIGACIÓN	0,00	0,00	27.156,33	0,00	18.104,22	45.260,55	45.260,55	11.498,46	33.762,09	33.762,09	-	25,41%	74,59%
03.12.AA - Big Hug: Artificial intelligence for the protection of digital societies. "Retos"	0,00	0,00	76.700,00	0,00	2.174,99	78.874,99	78.874,99	2.862,66	76.012,33	76.012,33	-	3,63%	96,37%
C.Económica: 640 / C.Funcional: IBP - PROYECTOS DE INVESTIGACIÓN	0,00	0,00	76.700,00	0,00	2.174,99	78.874,99	78.874,99	2.862,66	76.012,33	76.012,33	-	3,63%	96,37%
03.12.AB - Expte nº 2021/AR43U/00001562. Contrato desarrollo derrotero digital inteligente de	0,00	0,00	0,00	0,00	20.250,00	20.250,00	20.250,00	0,00	20.250,00	20.250,00	-	0,00%	100,00%
C.Económica: 642 / C.Funcional: IAC - CONTRATOS DE INVESTIGACIÓN	0,00	0,00	0,00	0,00	20.250,00	20.250,00	20.250,00	0,00	20.250,00	20.250,00	-	0,00%	100,00%
03.13 - CENTRO DE ESTUDIOS AVANZADOS EN LENGUAS MODERNAS	200.000,00	0,00	0,00	0,00	42.215,60	42.215,60	242.215,60	133.797,88	108.417,72	108.417,72	21,11%	55,24%	44,76%
C.Económica: 2 / C.Funcional: A - ACTIVIDADES COMPLEMENTARIAS	200.000,00	0,00	0,00	0,00	29.615,60	29.615,60	229.615,60	133.797,88	95.817,72	95.817,72	14,81%	58,27%	41,73%
C.Económica: 48 / C.Funcional: A - ACTIVIDADES COMPLEMENTARIAS	0,00	0,00	0,00	0,00	12.600,00	12.600,00	12.600,00	0,00	12.600,00	12.600,00	-	0,00%	100,00%
03.13.06 - 30 ECTS. CURSO EPG "DIPLOMA DE ESPECIALIZACIÓN EN ENSEÑANZA DE ESPAÑOL PA	0,00	420,87	0,00	0,00	0,00	420,87	420,87	0,00	420,87	420,87	-	0,00%	100,00%
C.Económica: 2 / C.Funcional: EPG - FORMACION CONTINUA GENÉRICA	0,00	420,87	0,00	0,00	0,00	420,87	420,87	0,00	420,87	420,87	-	0,00%	100,00%
03.13.08 - 25 HORAS. XI CONGRESO ACLES (ASOCIACION DE CENTROS DE LENGUAS DE ENSEÑAN	0,00	4.248,72	0,00	0,00	0,00	4.248,72	4.248,72	0,00	4.248,72	4.248,72	-	0,00%	100,00%
C.Económica: 2 / C.Funcional: EPJ - JORNADAS, CONGRESOS Y SIMILARES	0,00	4.248,72	0,00	0,00	0,00	4.248,72	4.248,72	0,00	4.248,72	4.248,72	-	0,00%	100,00%
03.14 - CENTRO DE ESTUDIOS AVANZADOS EN CIENCIAS DE LA TIERRA	10.905,00	85.999,94	0,00	0,00	29.417,80	115.417,74	126.322,74	65.687,59	60.635,15	60.635,15	1058,39%	52,00%	48,00%
C.Económica: 2 / C.Funcional: I - INVESTIGACIÓN	10.905,00	0,00	0,00	0,00	-2.343,13	-2.343,13	8.561,87	5.393,47	3.168,40	3.168,40	-21,49%	62,99%	37,01%
C.Económica: 2 / C.Funcional: IFP0.1 - PLAN PLURIANUAL 2020-2021 APOYO A LOS CENTROS D	0,00	62.054,90	0,00	0,00	-38.589,05	23.465,85	23.465,85	16.104,36	7.361,49	7.361,49	-	68,63%	31,37%
C.Económica: 2 / C.Funcional: IFP1.2 - PLAN PLURIANUAL 2021-2022 APOYO A LOS CENTROS D	0,00	0,00	0,00	0,00	30.310,50	30.310,50	30.310,50	0,00	30.310,50	30.310,50	-	0,00%	100,00%
C.Económica: 2 / C.Funcional: IFP9.0 - PLAN PLURIANUAL 2019-2020 APOYO A LOS CENTROS D	0,00	16.634,40	0,00	0,00	-1.900,00	14.734,40	14.734,40	10.591,78	4.142,62	4.142,62	-	71,88%	28,12%
C.Económica: 48 / C.Funcional: IFP0.1 - PLAN PLURIANUAL 2020-2021 APOYO A LOS CENTROS I	0,00	0,00	0,00	0,00	4.651,38	4.651,38	4.651,38	2.346,69	2.304,69	2.304,69	-	50,45%	49,55%
C.Económica: 60 / C.Funcional: I - INVESTIGACIÓN	0,00	0,00	0,00	0,00	1.450,43	1.450,43	1.450,43	1.353,26	97,17	97,17	-	93,30%	6,70%
C.Económica: 60 / C.Funcional: IFP0.1 - PLAN PLURIANUAL 2020-2021 APOYO A LOS CENTROS I	0,00	0,00	0,00	0,00	22.032,67	22.032,67	22.032,67	21.898,29	134,38	134,38	-	99,39%	0,61%
C.Económica: 60 / C.Funcional: IFP9.0 - PLAN PLURIANUAL 2019-2020 APOYO A LOS CENTROS I	0,00	5.966,17	0,00	0,00	1.900,00	7.866,17	7.866,17	7.633,54	232,63	232,63	-	97,04%	2,96%
C.Económica: 640 / C.Funcional: IFP0.1 - PLAN PLURIANUAL 2020-2021 APOYO A LOS CENTROS	0,00	0,00	0,00	0,00	11.905,00	11.905,00	11.905,00	0,00	11.905,00	11.905,00	-	0,00%	100,00%
C.Económica: 640 / C.Funcional: IFP9.0 - PLAN PLURIANUAL 2019-2020 APOYO A LOS CENTROS	0,00	1.344,47	0,00	0,00	0,00	1.344,47	1.344,47	366,20	978,27	978,27	-	27,24%	72,76%
03.14.04 - 0.5 ECTS. CURSO EPG. CARBON CYCLE, CLIMATE AND ITS GEOLOGICAL HISTORY.	0,00	450,39	0,00	0,00	0,00	450,39	450,39	0,00	450,39	450,39	-	0,00%	100,00%
C.Económica: 2 / C.Funcional: EPG - FORMACION CONTINUA GENÉRICA	0,00	450,39	0,00	0,00	0,00	450,39	450,39	0,00	450,39	450,39	-	0,00%	100,00%
03.14.05 - AYUDA EQUIPAMIENTO CIENTIFICO-TECNICO CONVOCATORIA INFRAESTRUCTURA 201	0,00	328.000,00	0,00	0,00	0,00	328.000,00	328.000,00	327.900,00	100,00	100,00	-	99,97%	0,03%
C.Económica: 644 / C.Funcional: IFS - AYUDAS A LA INVESTIGACIÓN	0,00	328.000,00	0,00	0,00	0,00	328.000,00	328.000,00	327.900,00	100,00	100,00	-	99,97%	0,03%
03.14.AA - Aplicando la economía circular en el desarrollo de nuevos conglomerantes hidráulico	0,00	0,00	14.400,00	0,00	1.512,00	15.912,00	15.912,00	0,00	15.912,00	15.912,00	-	0,00%	100,00%
C.Económica: 640 / C.Funcional: IBP - PROYECTOS DE INVESTIGACIÓN	0,00	0,00	14.400,00	0,00	1.512,00	15.912,00	15.912,00	0,00	15.912,00	15.912,00	-	0,00%	100,00%
03.14.AB - Producción de biocompuestos y bioenergía a partir de la fracción de hemicelulosa de	0,00	0,00	74.000,00	0,00	2.520,00	76.520,00	76.520,00	271,07	76.248,93	76.248,93	-	0,35%	99,65%
C.Económica: 640 / C.Funcional: IBP - PROYECTOS DE INVESTIGACIÓN	0,00	0,00	74.000,00	0,00	2.520,00	76.520,00	76.520,00	271,07	76.248,93	76.248,93	-	0,35%	99,65%
03.15 - CENTRO DE ESTUDIOS DE POSTGRADO	581.900,00	0,00	0,00	0,00	-522.822,29	-522.822,29	59.077,71	55.413,62	3.664,09	3.664,09	-89,85%	93,80%	6,20%
C.Económica: 2 / C.Funcional: EMO - ENSEÑANZA MASTER OFICIAL	531.900,00	0,00	0,00	0,00	-486.878,29	-486.878,29	45.021,71	41.358,21	3.663,50	3.663,50	-91,54%	91,86%	8,14%
C.Económica: 48 / C.Funcional: EMO - ENSEÑANZA MASTER OFICIAL	50.000,00	0,00	0,00	0,00	-35.944,00	-35.944,00	14.056,00	14.055,41	0,59	0,59	-71,89%	100,00%	0,00%
03.15.01 - MÁSTER EN OLIVAR, ACEITE DE OLIVA Y SALUD	0,00	2.712,57	0,00	0,00	10.500,00	13.212,57	13.212,57	9.255,17	3.957,40	3.957,40	-	70,05%	29,95%
C.Económica: 2 / C.Funcional: EMO1 - MÁSTER OFICIAL: PERSONAL AJENO UJA	0,00	2.215,79	0,00	0,00	9.000,00	11.215,79	11.215,79	8.131,11	3.084,68	3.084,68	-	72,50%	27,50%
C.Económica: 2 / C.Funcional: EMO2 - MÁSTER OFICIAL: OTROS GASTOS	0,00	496,78	0,00	0,00	1.500,00	1.996,78	1.996,78	1.124,06	872,72	872,72	-	56,29%	43,71%
03.15.03 - MÁSTER EN SEGURIDAD DE LOS ALIMENTOS	0,00	837,50	0,00	0,00	6.191,18	7.028,68	7.028,68	5.666,55	1.362,13	1.362,13	-	80,62%	19,38%
C.Económica: 2 / C.Funcional: EMO1 - MÁSTER OFICIAL: PERSONAL AJENO UJA	0,00	832,80	0,00	0,00	2.000,00	2.832,80	2.832,80	1.480,00	1.352,80	1.352,80	-	52,25%	47,75%
C.Económica: 2 / C.Funcional: EMO2 - MÁSTER OFICIAL: OTROS GASTOS	0,00	4,70	0,00	0,00	4.191,18	4.195,88	4.195,88	4.186,55	9,33	9,33	-	99,78%	0,22%
03.15.04 - MÁSTER EN BIOTECNOLOGÍA Y BIOMEDICINA	0,00	1.273,24	0,00	0,00	8.000,00	9.273,24	9.273,24	8.883,01	390,23	390,23	-	95,79%	4,21%
C.Económica: 2 / C.Funcional: EMO1 - MÁSTER OFICIAL: PERSONAL AJENO UJA	0,00	455,42	0,00	0,00	2.895,00	3.350,42	3.350,42	2.960,19	390,23	390,23	-	88,35%	11,65%
C.Económica: 2 / C.Funcional: EMO2 - MÁSTER OFICIAL: OTROS GASTOS	0,00	817,82	0,00	0,00	5.105,00	5.922,82	5.922,82	5.922,82	0,00	0,00	-	100,00%	0,00%
03.15.07 - MÁSTER EN MARKETING Y COMPORTAMIENTO DE CONSUMIDOR	0,00	509,97	0,00	0,00	2.050,00	2.559,97	2.559,97	1.032,61	1.527,36	1.527,36	-	40,34%	59,66%
C.Económica: 2 / C.Funcional: EMO1 - MÁSTER OFICIAL: PERSONAL AJENO UJA	0,00	0,44	0,00	0,00	1.300,00	1.300,44	1.300,44	650,32	650,12	650,12	-	50,01%	49,99%
C.Económica: 2 / C.Funcional: EMO2 - MÁSTER OFICIAL: OTROS GASTOS	0,00	509,53	0,00	0,00	750,00	1.259,53	1.259,53	382,29	877,24	877,24	-	30,35%	69,65%
03.15.08 - MÁSTER EN DEPENDENCIA E IGUALDAD EN LA AUTONOMÍA PERSONAL	0,00	2.106,67	0,00	0,00	12.500,00	14.606,67	14.606,67	13.805,35	801,32	801,32	-	94,51%	5,49%
C.Económica: 2 / C.Funcional: EMO1 - MÁSTER OFICIAL: PERSONAL AJENO UJA	0,00	524,33	0,00	0,00	12.000,00	12.524,33	12.524,33	11.804,55	719,78	719,78	-	94,25%	5,75%
C.Económica: 2 / C.Funcional: EMO2 - MÁSTER OFICIAL: OTROS GASTOS	0,00	1.582,34	0,00	0,00	500,00	2.082,34	2.082,34	2.000,80	81,54	81,54	-	96,08%	3,92%
03.15.10 - MÁSTER EN INVESTIGACIÓN Y DOCENCIA EN CIENCIAS DE ACTIVIDAD FÍSICA Y SALUD	0,00	4.171,62	0,00	0,00	13.100,00	17.271,62	17.271,62	11.329,05	5.942,57	5.942,57	-	65,59%	34,41%
C.Económica: 2 / C.Funcional: EMO1 - MÁSTER OFICIAL: PERSONAL AJENO UJA	0,00	2.732,10	0,00	0,00	9.100,00	11.832,10	11.832,10	5.893,24	5.938,86	5.938,86	-	49,81%	50,19%
C.Económica: 2 / C.Funcional: EMO2 - MÁSTER OFICIAL: OTROS GASTOS	0,00	1.439,52	0,00	0,00	4.000,00	5.439,52	5.439,52	5.435,81	3,71	3,71	-	99,93%	0,07%

ANEXO I.1. ESTADO DE APLICACIÓN DE LOS CRÉDITOS PRESUPUESTARIOS SEGÚN ESTRUCTURA ECONÓMICA, ORGÁNICA y FUNCIONAL. EJERCICIO ECONÓMICO 2021

- En euros -

COD. DESCRIPCIÓN	Crédito inicial (1)	Modificaciones				Total modificaciones (6) = (2+3+4+5)	Crédito final (7) = (1+6)	Crédito dispuesto (8)	Crédito disponible		Modificación s/Cto. (11) = (6/1)	Gastado s/Cto. final (12) = (8/7)	Disp. bruto s/Cto. final (13) = (9/7)
		Remanentes (2)	Redistribuciones (3)	Anticipos (4)	Otras modif. (5)				Bruto (9) = (7-8)	Neto (10) = (9-4)			
03.15.11 - MÁSTER EN GERONTOLOGÍA SOCIAL, LONGEVIDAD, SALUD Y CALIDAD	0,00	3.824,04	0,00	0,00	9.700,00	13.524,04	13.524,04	4.831,95	8.692,09	8.692,09	-	35,73%	64,27%
C.Económica: 2 / C.Funcional: EMO1 - MÁSTER OFICIAL: PERSONAL AJENO UJA	0,00	2.400,54	0,00	0,00	8.200,00	10.600,54	10.600,54	4.232,79	6.367,75	6.367,75	-	39,93%	60,07%
C.Económica: 2 / C.Funcional: EMO2 - MÁSTER OFICIAL: OTROS GASTOS	0,00	1.423,50	0,00	0,00	1.500,00	2.923,50	2.923,50	599,16	2.324,34	2.324,34	-	20,49%	79,51%
03.15.12 - MÁSTER EN INVESTIGACIÓN E INNOVACIÓN EN SALUD, CUIDADOS Y CALIDAD DE VIDA	0,00	576,08	0,00	0,00	5.906,68	6.482,76	6.482,76	4.677,33	1.805,43	1.805,43	-	72,15%	27,85%
C.Económica: 2 / C.Funcional: EMO1 - MÁSTER OFICIAL: PERSONAL AJENO UJA	0,00	109,52	0,00	0,00	4.962,16	5.071,68	5.071,68	3.921,08	1.150,60	1.150,60	-	77,31%	22,69%
C.Económica: 2 / C.Funcional: EMO2 - MÁSTER OFICIAL: OTROS GASTOS	0,00	466,56	0,00	0,00	944,52	1.411,08	1.411,08	756,25	654,83	654,83	-	53,59%	46,41%
03.15.19 - MÁSTER EN ECONOMIA Y DESARROLLO REGIONAL	0,00	6.060,56	0,00	0,00	11.500,00	17.560,56	17.560,56	5.731,24	11.829,32	11.829,32	-	32,64%	67,36%
C.Económica: 2 / C.Funcional: EMO1 - MÁSTER OFICIAL: PERSONAL AJENO UJA	0,00	5.890,67	0,00	0,00	11.000,00	16.890,67	16.890,67	5.221,43	11.669,24	11.669,24	-	30,91%	69,09%
C.Económica: 2 / C.Funcional: EMO2 - MÁSTER OFICIAL: OTROS GASTOS	0,00	169,89	0,00	0,00	500,00	669,89	669,89	509,81	160,08	160,08	-	76,10%	23,90%
03.15.20 - MÁSTER EN ENERGÍAS RENOVABLES	0,00	812,37	0,00	0,00	8.700,00	9.512,37	9.512,37	6.570,18	2.942,19	2.942,19	-	69,07%	30,93%
C.Económica: 2 / C.Funcional: EMO2 - MÁSTER OFICIAL: OTROS GASTOS	0,00	812,37	0,00	0,00	2.252,00	3.064,37	3.064,37	195,02	2.869,35	2.869,35	-	6,36%	93,64%
C.Económica: 48 / C.Funcional: EMO2 - MÁSTER OFICIAL: OTROS GASTOS	0,00	0,00	0,00	0,00	6.448,00	6.448,00	6.448,00	6.375,16	72,84	72,84	-	98,87%	1,13%
03.15.22 - MÁSTER DE SECUNDARIA	0,00	9.818,33	0,00	0,00	95.500,00	105.318,33	105.318,33	103.766,00	1.552,33	1.552,33	-	98,53%	1,47%
C.Económica: 2 / C.Funcional: EMO1 - MÁSTER OFICIAL: PERSONAL AJENO UJA	0,00	8.091,80	0,00	0,00	97.000,00	105.091,80	105.091,80	103.625,00	1.466,80	1.466,80	-	98,60%	1,40%
C.Económica: 2 / C.Funcional: EMO2 - MÁSTER OFICIAL: OTROS GASTOS	0,00	1.726,53	0,00	0,00	-1.500,00	226,53	226,53	141,00	85,53	85,53	-	62,24%	37,76%
03.15.23 - MÁSTER EN PREVENCIÓN DE RIESGOS LABORALES	0,00	1.413,18	0,00	0,00	25.800,00	27.213,18	27.213,18	26.742,87	470,31	470,31	-	98,27%	1,73%
C.Económica: 2 / C.Funcional: EMO1 - MÁSTER OFICIAL: PERSONAL AJENO UJA	0,00	545,08	0,00	0,00	26.268,10	26.813,18	26.813,18	26.342,87	470,31	470,31	-	98,25%	1,75%
C.Económica: 2 / C.Funcional: EMO2 - MÁSTER OFICIAL: OTROS GASTOS	0,00	868,10	0,00	0,00	-468,10	400,00	400,00	400,00	0,00	0,00	-	100,00%	0,00%
03.15.24 - MÁSTER EN ADMINISTRACIÓN DE EMPRESAS	0,00	52,24	0,00	0,00	9.800,00	9.852,24	9.852,24	9.128,13	724,11	724,11	-	92,65%	7,35%
C.Económica: 2 / C.Funcional: EMO1 - MÁSTER OFICIAL: PERSONAL AJENO UJA	0,00	51,24	0,00	0,00	8.600,00	8.651,24	8.651,24	8.199,18	452,06	452,06	-	94,77%	5,23%
C.Económica: 2 / C.Funcional: EMO2 - MÁSTER OFICIAL: OTROS GASTOS	0,00	1,00	0,00	0,00	1.200,00	1.201,00	1.201,00	928,95	272,05	272,05	-	77,35%	22,65%
03.15.25 - MÁSTER EN INGENIERÍA DEL TRANSPORTE TERRESTRE Y LOGÍSTICA	0,00	2.728,26	0,00	0,00	11.565,70	14.293,96	14.293,96	10.178,91	4.115,05	4.115,05	-	71,21%	28,79%
C.Económica: 2 / C.Funcional: EMO1 - MÁSTER OFICIAL: PERSONAL AJENO UJA	0,00	1.349,26	0,00	0,00	10.065,70	11.414,96	11.414,96	7.846,22	3.568,74	3.568,74	-	68,74%	31,26%
C.Económica: 2 / C.Funcional: EMO2 - MÁSTER OFICIAL: OTROS GASTOS	0,00	1.379,00	0,00	0,00	1.500,00	2.879,00	2.879,00	2.332,69	546,31	546,31	-	81,02%	18,98%
03.15.26 - MÁSTER EN INVESTIGACIÓN EN ARTES, MÚSICA Y EDUCACIÓN ESTÉTICA	0,00	542,59	0,00	0,00	21.800,00	22.342,59	22.342,59	22.052,96	289,63	289,63	-	98,70%	1,30%
C.Económica: 2 / C.Funcional: EMO1 - MÁSTER OFICIAL: PERSONAL AJENO UJA	0,00	0,78	0,00	0,00	21.593,49	21.594,27	21.594,27	21.304,64	289,63	289,63	-	98,66%	1,34%
C.Económica: 2 / C.Funcional: EMO2 - MÁSTER OFICIAL: OTROS GASTOS	0,00	541,81	0,00	0,00	206,51	748,32	748,32	748,32	0,00	0,00	-	100,00%	0,00%
03.15.28 - MÁSTER EN ESTUDIOS AVANZADOS EN PATRIMONIO CULTURAL:. HISTORIA, ARTE Y TI	0,00	3.055,70	0,00	0,00	8.500,00	11.555,70	11.555,70	6.280,50	5.275,20	5.275,20	-	54,35%	45,65%
C.Económica: 2 / C.Funcional: EMO1 - MÁSTER OFICIAL: PERSONAL AJENO UJA	0,00	1.660,00	0,00	0,00	7.000,00	8.660,00	8.660,00	6.066,50	2.593,50	2.593,50	-	70,05%	29,95%
C.Económica: 2 / C.Funcional: EMO2 - MÁSTER OFICIAL: OTROS GASTOS	0,00	1.395,70	0,00	0,00	1.500,00	2.895,70	2.895,70	214,00	2.681,70	2.681,70	-	7,39%	92,61%
03.15.29 - MASTER EN QUIMICA APLICADA (INTERUNIVERSITARIO)	0,00	1.321,16	0,00	0,00	0,00	1.321,16	1.321,16	1.186,34	134,82	134,82	-	89,80%	10,20%
C.Económica: 2 / C.Funcional: EMO2 - MÁSTER OFICIAL: OTROS GASTOS	0,00	1.321,16	0,00	0,00	0,00	1.321,16	1.321,16	1.186,34	134,82	134,82	-	89,80%	10,20%
03.15.31 - MÁSTER EN ENFERMERÍA DE CUIDADOS CRÍTICOS, URGENCIAS Y EMERGENCIAS	0,00	10.846,45	0,00	0,00	19.386,12	30.232,57	30.232,57	30.062,16	170,41	170,41	-	99,44%	0,56%
C.Económica: 2 / C.Funcional: EMO1 - MÁSTER OFICIAL: PERSONAL AJENO UJA	0,00	1.222,54	0,00	0,00	7.124,71	8.347,25	8.347,25	8.330,65	16,60	16,60	-	99,80%	0,20%
C.Económica: 2 / C.Funcional: EMO2 - MÁSTER OFICIAL: OTROS GASTOS	0,00	9.623,91	0,00	0,00	-4.923,47	4.700,44	4.700,44	4.599,34	101,10	101,10	-	97,85%	2,15%
C.Económica: 60 / C.Funcional: EMO2 - MÁSTER OFICIAL: OTROS GASTOS	0,00	0,00	0,00	0,00	17.184,88	17.184,88	17.184,88	17.132,17	52,71	52,71	-	99,69%	0,31%
03.15.32 - MÁSTER EN JUSTICIA PENAL Y SISTEMA PENITENCIARIO	0,00	974,33	0,00	0,00	6.500,00	7.474,33	7.474,33	5.114,10	2.360,23	2.360,23	-	68,42%	31,58%
C.Económica: 2 / C.Funcional: EMO1 - MÁSTER OFICIAL: PERSONAL AJENO UJA	0,00	238,24	0,00	0,00	5.000,00	5.238,24	5.238,24	4.913,66	324,58	324,58	-	93,80%	6,20%
C.Económica: 2 / C.Funcional: EMO2 - MÁSTER OFICIAL: OTROS GASTOS	0,00	736,09	0,00	0,00	1.500,00	2.236,09	2.236,09	200,44	2.035,65	2.035,65	-	8,96%	91,04%
03.15.34 - MÁSTER EN ABOGACÍA	0,00	962,56	0,00	0,00	24.000,00	24.962,56	24.962,56	24.500,00	462,56	462,56	-	98,15%	1,85%
C.Económica: 2 / C.Funcional: EMO1 - MÁSTER OFICIAL: PERSONAL AJENO UJA	0,00	862,56	0,00	0,00	24.000,00	24.862,56	24.862,56	24.500,00	362,56	362,56	-	98,54%	1,46%
C.Económica: 2 / C.Funcional: EMO2 - MÁSTER OFICIAL: OTROS GASTOS	0,00	100,00	0,00	0,00	0,00	100,00	100,00	0,00	100,00	100,00	-	0,00%	100,00%
03.15.36 - MÁSTER EN PSICOLOGÍA GENERAL SANITARIA	0,00	1.813,77	0,00	0,00	10.500,00	12.313,77	12.313,77	10.314,26	1.999,51	1.999,51	-	83,76%	16,24%
C.Económica: 2 / C.Funcional: EMO1 - MÁSTER OFICIAL: PERSONAL AJENO UJA	0,00	1.031,28	0,00	0,00	9.500,00	10.531,28	10.531,28	8.700,00	1.831,28	1.831,28	-	82,61%	17,39%
C.Económica: 2 / C.Funcional: EMO2 - MÁSTER OFICIAL: OTROS GASTOS	0,00	782,49	0,00	0,00	1.000,00	1.782,49	1.782,49	1.614,26	168,23	168,23	-	90,56%	9,44%
03.15.37 - MÁSTER EN LENGUA ESPAÑOLA Y LITERATURA: INVESTIGACIÓNY APLICACIONES PROF	0,00	3.731,18	0,00	0,00	19.500,00	23.231,18	23.231,18	21.897,68	1.333,50	1.333,50	-	94,26%	5,74%
C.Económica: 2 / C.Funcional: EMO1 - MÁSTER OFICIAL: PERSONAL AJENO UJA	0,00	2.393,09	0,00	0,00	20.000,00	22.393,09	22.393,09	21.897,68	495,41	495,41	-	97,79%	2,21%
C.Económica: 2 / C.Funcional: EMO2 - MÁSTER OFICIAL: OTROS GASTOS	0,00	1.338,09	0,00	0,00	-500,00	838,09	838,09	0,00	838,09	838,09	-	0,00%	100,00%
03.15.38 - MÁSTER EN ONLINE EN ENGLISH STUDIES (OMIES) / ESTUDIOS INGLESES	0,00	9.777,40	0,00	0,00	21.500,00	31.277,40	31.277,40	30.076,17	1.201,23	1.201,23	-	96,16%	3,84%
C.Económica: 2 / C.Funcional: EMO1 - MÁSTER OFICIAL: PERSONAL AJENO UJA	0,00	8.325,80	0,00	0,00	22.928,06	31.253,86	31.253,86	30.052,63	1.201,23	1.201,23	-	96,16%	3,84%
C.Económica: 2 / C.Funcional: EMO2 - MÁSTER OFICIAL: OTROS GASTOS	0,00	1.451,60	0,00	0,00	-1.428,06	23,54	23,54	23,54	0,00	0,00	-	100,00%	0,00%
03.15.40 - MÁSTER EN INTERVENCIÓN ASISTIDA CON ANIMALES (INTERUNIVERSITARIO CON LA U	0,00	7.602,54	0,00	0,00	19.000,00	26.602,54	26.602,54	10.547,68	16.054,86	16.054,86	-	39,65%	60,35%
C.Económica: 2 / C.Funcional: EMO1 - MÁSTER OFICIAL: PERSONAL AJENO UJA	0,00	7.265,27	0,00	0,00	17.000,00	24.265,27	24.265,27	8.387,67	15.877,60	15.877,60	-	34,57%	65,43%
C.Económica: 2 / C.Funcional: EMO2 - MÁSTER OFICIAL: OTROS GASTOS	0,00	337,27	0,00	0,00	2.000,00	2.337,27	2.337,27	2.160,01	177,26	177,26	-	92,42%	7,58%
03.15.41 - MÁSTER EN PSICOLOGÍA POSITIVA	0,00	890,34	0,00	0,00	11.500,00	12.390,34	12.390,34	10.456,07	1.934,27	1.934,27	-	84,39%	15,61%
C.Económica: 2 / C.Funcional: EMO1 - MÁSTER OFICIAL: PERSONAL AJENO UJA	0,00	292,25	0,00	0,00	10.000,00	10.292,25	10.292,25	9.783,57	508,68	508,68	-	95,06%	4,94%
C.Económica: 2 / C.Funcional: EMO2 - MÁSTER OFICIAL: OTROS GASTOS	0,00	598,09	0,00	0,00	1.500,00	2.098,09	2.098,09	672,50	1.425,59	1.425,59	-	32,05%	67,95%
03.15.42 - MASTER EN PLANIFICACION Y GESTION SOSTENIBLE DEL TURISMO (INTERUNIVERSITA	0,00	2.800,00	0,00	0,00	8.800,00	11.600,00	11.600,00	6.000,00	5.600,00	5.600,00	-	51,72%	48,28%
C.Económica: 2 / C.Funcional: EMO1 - MÁSTER OFICIAL: PERSONAL AJENO UJA	0,00	1.800,00	0,00	0,00	7.800,00	9.600,00	9.600,00	6.000,00	3.600,00	3.600,00	-	62,50%	37,50%
C.Económica: 2 / C.Funcional: EMO2 - MÁSTER OFICIAL: OTROS GASTOS	0,00	1.000,00	0,00	0,00	1.000,00	2.000,00	2.000,00	0,00	2.000,00	2.000,00	-	0,00%	100,00%
03.15.44 - MÁSTER EN INGENIERÍA DE LOS MATERIALES Y CONSTRUCCIÓN SOSTENIBLE	0,00	2.616,49	0,00	0,00	14.614,98	17.231,47	17.231,47	11.054,48	6.176,99	6.176,99	-	64,15%	35,85%

ANEXO I.1. ESTADO DE APLICACIÓN DE LOS CRÉDITOS PRESUPUESTARIOS SEGÚN ESTRUCTURA ECONÓMICA, ORGÁNICA y FUNCIONAL. EJERCICIO ECONÓMICO 2021

- En euros -

COD. DESCRIPCIÓN	Crédito inicial (1)	Modificaciones				Total modificaciones (6) = (2+3+4+5)	Crédito final (7) = (1+6)	Crédito dispuesto (8)	Crédito disponible		Modificación s/Cto. (11) = (6/1)	Gastado s/Cto. final (12) = (8/7)	Disp. bruto s/Cto. final (13) = (9/7)
		Remanentes (2)	Redistribuciones (3)	Anticipos (4)	Otras modif. (5)				Bruto (9) = (7-8)	Neto (10) = (9-4)			
C.Económica: 2 / C.Funcional: EMO1 - MÁSTER OFICIAL: PERSONAL AJENO UJA	0,00	1.607,84	0,00	0,00	13.114,98	14.722,82	14.722,82	10.802,46	3.920,36	3.920,36	-	73,37%	26,63%
C.Económica: 2 / C.Funcional: EMO2 - MÁSTER OFICIAL: OTROS GASTOS	0,00	1.008,65	0,00	0,00	1.500,00	2.508,65	2.508,65	252,02	2.256,63	2.256,63	-	10,05%	89,95%
03.15.45 - MÁSTER EN ANÁLISIS CRÍTICO EN LAS DESIGUALDADES DE GÉNERO E INTERVENCIÓN I	0,00	5.104,15	0,00	0,00	10.500,00	15.604,15	15.604,15	11.053,90	4.550,25	4.550,25	-	70,84%	29,16%
C.Económica: 2 / C.Funcional: EMO1 - MÁSTER OFICIAL: PERSONAL AJENO UJA	0,00	3.604,15	0,00	0,00	9.000,00	12.604,15	12.604,15	10.853,34	1.750,81	1.750,81	-	86,11%	13,89%
C.Económica: 2 / C.Funcional: EMO2 - MÁSTER OFICIAL: OTROS GASTOS	0,00	1.500,00	0,00	0,00	1.500,00	3.000,00	3.000,00	200,56	2.799,44	2.799,44	-	6,69%	93,31%
03.15.46 - MÁSTER UNIVERSITARIO EN ANÁLISIS HISTÓRICO DEL MUNDO ACTUAL (INTERUNIVER	0,00	750,00	0,00	0,00	750,00	1.500,00	1.500,00	0,00	1.500,00	1.500,00	-	0,00%	100,00%
C.Económica: 2 / C.Funcional: EMO2 - MÁSTER OFICIAL: OTROS GASTOS	0,00	750,00	0,00	0,00	750,00	1.500,00	1.500,00	0,00	1.500,00	1.500,00	-	0,00%	100,00%
03.15.47 - MÁSTER UNIVERSITARIO EN ANÁLISIS, CONSERVACIÓN Y RESTAURACIÓN DE COMPON	0,00	1.885,00	0,00	0,00	2.500,00	4.385,00	4.385,00	3.949,87	435,13	435,13	-	90,08%	9,92%
C.Económica: 2 / C.Funcional: EMO1 - MÁSTER OFICIAL: PERSONAL AJENO UJA	0,00	700,00	0,00	0,00	418,00	1.118,00	1.118,00	683,67	434,33	434,33	-	61,15%	38,85%
C.Económica: 2 / C.Funcional: EMO2 - MÁSTER OFICIAL: OTROS GASTOS	0,00	1.185,00	0,00	0,00	2.082,00	3.267,00	3.267,00	3.266,20	0,80	0,80	-	99,98%	0,02%
03.15.48 - MÁSTER UNIVERSITARIO EN DERECHO PÚBLICO Y DE LA ADMINISTRACIÓN PÚBLICA	0,00	2.500,00	0,00	0,00	2.500,00	5.000,00	5.000,00	0,00	5.000,00	5.000,00	-	0,00%	100,00%
C.Económica: 2 / C.Funcional: EMO1 - MÁSTER OFICIAL: PERSONAL AJENO UJA	0,00	1.500,00	0,00	0,00	1.500,00	3.000,00	3.000,00	0,00	3.000,00	3.000,00	-	0,00%	100,00%
C.Económica: 2 / C.Funcional: EMO2 - MÁSTER OFICIAL: OTROS GASTOS	0,00	1.000,00	0,00	0,00	1.000,00	2.000,00	2.000,00	0,00	2.000,00	2.000,00	-	0,00%	100,00%
03.15.49 - MÁSTER UNIVERSITARIO EN DIRECCIÓN, GESTIÓN Y EMPRENDIMIENTO EN CENTROS \	0,00	5.543,27	0,00	0,00	12.250,00	17.793,27	17.793,27	6.944,29	10.848,98	10.848,98	-	39,03%	60,97%
C.Económica: 2 / C.Funcional: EMO1 - MÁSTER OFICIAL: PERSONAL AJENO UJA	0,00	4.132,17	0,00	0,00	10.750,00	14.882,17	14.882,17	6.819,59	8.062,58	8.062,58	-	45,82%	54,18%
C.Económica: 2 / C.Funcional: EMO2 - MÁSTER OFICIAL: OTROS GASTOS	0,00	1.411,10	0,00	0,00	1.500,00	2.911,10	2.911,10	124,70	2.786,40	2.786,40	-	4,28%	95,72%
03.15.60 - MÁSTER UNIVERSITARIO EN INGENIERÍA MECATRÓNICA	0,00	3.995,31	0,00	0,00	8.800,00	12.795,31	12.795,31	3.822,17	8.973,14	8.973,14	-	29,87%	70,13%
C.Económica: 2 / C.Funcional: EMO1 - MÁSTER OFICIAL: PERSONAL AJENO UJA	0,00	3.229,06	0,00	0,00	7.800,00	11.029,06	11.029,06	3.822,17	7.206,89	7.206,89	-	34,66%	65,34%
C.Económica: 2 / C.Funcional: EMO2 - MÁSTER OFICIAL: OTROS GASTOS	0,00	766,25	0,00	0,00	1.000,00	1.766,25	1.766,25	0,00	1.766,25	1.766,25	-	0,00%	100,00%
03.15.61 - MÁSTER UNIVERSITARIO EN SEGURIDAD INFORMÁTICA	0,00	1.122,00	0,00	0,00	7.000,00	8.122,00	8.122,00	4.739,28	3.382,72	3.382,72	-	58,35%	41,65%
C.Económica: 2 / C.Funcional: EMO1 - MÁSTER OFICIAL: PERSONAL AJENO UJA	0,00	122,00	0,00	0,00	6.000,00	6.122,00	6.122,00	4.447,67	1.674,33	1.674,33	-	72,65%	27,35%
C.Económica: 2 / C.Funcional: EMO2 - MÁSTER OFICIAL: OTROS GASTOS	0,00	1.000,00	0,00	0,00	1.000,00	2.000,00	2.000,00	291,61	1.708,39	1.708,39	-	14,58%	85,42%
03.15.62 - MASTER UNIVERSITARIO EN INDUSTRIA CONECTADA	0,00	3.114,36	0,00	0,00	10.600,00	13.714,36	13.714,36	7.744,39	5.969,97	5.969,97	-	56,47%	43,53%
C.Económica: 2 / C.Funcional: EMO1 - MÁSTER OFICIAL: PERSONAL AJENO UJA	0,00	1.696,86	0,00	0,00	9.100,00	10.796,86	10.796,86	7.558,10	3.238,76	3.238,76	-	70,00%	30,00%
C.Económica: 2 / C.Funcional: EMO2 - MÁSTER OFICIAL: OTROS GASTOS	0,00	1.417,50	0,00	0,00	1.500,00	2.917,50	2.917,50	186,29	2.731,21	2.731,21	-	6,39%	93,61%
03.15.63 - MASTER UNIVERSITARIO EN ENSEÑANZA BILINGÜE Y AICLE	0,00	1.202,50	0,00	0,00	34.388,31	35.590,81	35.590,81	35.554,05	36,76	36,76	-	99,90%	0,10%
C.Económica: 2 / C.Funcional: EMO1 - MÁSTER OFICIAL: PERSONAL AJENO UJA	0,00	1.122,66	0,00	0,00	34.359,75	35.482,41	35.482,41	35.445,65	36,76	36,76	-	99,90%	0,10%
C.Económica: 2 / C.Funcional: EMO2 - MÁSTER OFICIAL: OTROS GASTOS	0,00	79,84	0,00	0,00	28,56	108,40	108,40	108,40	0,00	0,00	-	100,00%	0,00%
03.15.64 - MASTER UNIVERSITARIO GEOMATICA Y GEOINFORMACION	0,00	4.133,95	0,00	0,00	11.000,00	15.133,95	15.133,95	7.918,35	7.215,60	7.215,60	-	52,32%	47,68%
C.Económica: 2 / C.Funcional: EMO1 - MÁSTER OFICIAL: PERSONAL AJENO UJA	0,00	2.666,50	0,00	0,00	9.500,00	12.166,50	12.166,50	5.573,46	6.593,04	6.593,04	-	45,81%	54,19%
C.Económica: 2 / C.Funcional: EMO2 - MÁSTER OFICIAL: OTROS GASTOS	0,00	1.467,45	0,00	0,00	1.500,00	2.967,45	2.967,45	2.344,89	622,56	622,56	-	79,02%	20,98%
03.15.65 - MASTER EN INGENIERIA GEODESICA Y GEOFISICA APLICADA	0,00	4.919,65	0,00	0,00	9.000,00	13.919,65	13.919,65	9.788,81	4.130,84	4.130,84	-	70,32%	29,68%
C.Económica: 2 / C.Funcional: EMO1 - MÁSTER OFICIAL: PERSONAL AJENO UJA	0,00	4.169,13	0,00	0,00	8.000,00	12.169,13	12.169,13	8.088,51	4.080,62	4.080,62	-	66,47%	33,53%
C.Económica: 2 / C.Funcional: EMO2 - MÁSTER OFICIAL: OTROS GASTOS	0,00	750,52	0,00	0,00	1.000,00	1.750,52	1.750,52	1.700,30	50,22	50,22	-	97,13%	2,87%
03.15.AA - MASTER EN ARQUEOLOGIA DE LOS PAISAJES CULTURALES	0,00	0,00	0,00	0,00	3.000,00	3.000,00	3.000,00	531,65	2.468,35	2.468,35	-	17,72%	82,28%
C.Económica: 2 / C.Funcional: EMO1 - MÁSTER OFICIAL: PERSONAL AJENO UJA	0,00	0,00	0,00	0,00	2.500,00	2.500,00	2.500,00	296,65	2.203,35	2.203,35	-	11,87%	88,13%
C.Económica: 2 / C.Funcional: EMO2 - MÁSTER OFICIAL: OTROS GASTOS	0,00	0,00	0,00	0,00	500,00	500,00	500,00	235,00	265,00	265,00	-	47,00%	53,00%
03.15.AB - MASTER EN INGENIERIA DE LOS SISTEMAS FOTOVOLTAICOS	0,00	0,00	0,00	0,00	1.500,00	1.500,00	1.500,00	500,00	1.000,00	1.000,00	-	33,33%	66,67%
C.Económica: 2 / C.Funcional: EMO1 - MÁSTER OFICIAL: PERSONAL AJENO UJA	0,00	0,00	0,00	0,00	1.500,00	1.500,00	1.500,00	500,00	1.000,00	1.000,00	-	33,33%	66,67%
03.16 - ESCUELA DE DOCTORADO DE LA UJA	237.800,00	0,00	-58.759,98	0,00	0,00	-58.759,98	179.040,02	100.517,76	78.522,26	78.522,26	-24,71%	56,14%	43,86%
C.Económica: 2 / C.Funcional: IFD - DOCTORADO	122.200,00	0,00	-58.759,98	0,00	-30.000,00	-88.759,98	33.440,02	647,40	32.792,62	32.792,62	-72,64%	1,94%	98,06%
C.Económica: 48 / C.Funcional: IFD - DOCTORADO	115.600,00	0,00	0,00	0,00	30.000,00	30.000,00	145.600,00	99.870,36	45.729,64	45.729,64	25,95%	68,59%	31,41%
03.16.01 - PROGRAMA DE DOCTORADO EN ACEITES DE OLIVA (R.D. 99/2011)	0,00	2.840,09	1.950,00	0,00	0,00	4.790,09	4.790,09	213,70	4.576,39	4.576,39	-	4,46%	95,54%
C.Económica: 2 / C.Funcional: IFD - DOCTORADO	0,00	2.840,09	1.950,00	0,00	0,00	4.790,09	4.790,09	213,70	4.576,39	4.576,39	-	4,46%	95,54%
03.16.02 - PROGRAMA DE DOCTORADO EN AVANCES EN INGENIERÍA DE MATERIALES Y ENERGÍA	0,00	1.500,00	2.800,14	0,00	0,00	4.300,14	4.300,14	2.680,03	1.620,11	1.620,11	-	62,32%	37,68%
C.Económica: 2 / C.Funcional: IFD - DOCTORADO	0,00	1.500,00	2.800,14	0,00	0,00	4.300,14	4.300,14	2.680,03	1.620,11	1.620,11	-	62,32%	37,68%
03.16.03 - PROGRAMA DE DOCTORADO EN BIOLOGÍA MOLECULAR Y CELULAR (R.D. 99/2011)	0,00	2.644,05	2.780,00	0,00	0,00	5.424,05	5.424,05	1.112,49	4.311,56	4.311,56	-	20,51%	79,49%
C.Económica: 2 / C.Funcional: IFD - DOCTORADO	0,00	2.644,05	2.780,00	0,00	0,00	5.424,05	5.424,05	1.112,49	4.311,56	4.311,56	-	20,51%	79,49%
03.16.04 - PROGRAMA DE DOCTORADO EN CIENCIA Y TECNOLOGÍA DE LA TIERRA Y DEL MEDIO A	0,00	2.400,00	3.440,00	0,00	0,00	5.840,00	5.840,00	2.220,00	3.620,00	3.620,00	-	38,01%	61,99%
C.Económica: 2 / C.Funcional: IFD - DOCTORADO	0,00	2.400,00	3.440,00	0,00	-600,00	5.240,00	5.240,00	1.920,00	3.320,00	3.320,00	-	36,64%	63,36%
C.Económica: 48 / C.Funcional: IFD - DOCTORADO	0,00	0,00	0,00	0,00	600,00	600,00	600,00	300,00	300,00	300,00	-	50,00%	50,00%
03.16.05 - PROGRAMA DE DOCTORADO EN DERECHO PÚBLICO (R.D. 99/2011)	0,00	3.211,22	5.651,50	0,00	0,00	8.862,72	8.862,72	3.902,03	4.960,69	4.960,69	-	44,03%	55,97%
C.Económica: 2 / C.Funcional: IFD - DOCTORADO	0,00	3.211,22	5.651,50	0,00	0,00	8.862,72	8.862,72	3.902,03	4.960,69	4.960,69	-	44,03%	55,97%
03.16.06 - PROGRAMA DE DOCTORADO EN ENERGÍAS RENOVABLES (R.D. 99/2011)	0,00	4.000,00	1.986,35	0,00	0,00	5.986,35	5.986,35	3.671,81	2.314,54	2.314,54	-	61,34%	38,66%
C.Económica: 2 / C.Funcional: IFD - DOCTORADO	0,00	4.000,00	1.986,35	0,00	0,00	5.986,35	5.986,35	3.671,81	2.314,54	2.314,54	-	61,34%	38,66%
03.16.07 - PROGRAMA DE DOCTORADO EN INNOVACIÓN DIDÁCTICA Y FORMACIÓN DE PROFESC	0,00	240,00	9.617,19	0,00	0,00	9.857,19	9.857,19	8.182,42	1.674,77	1.674,77	-	83,01%	16,99%
C.Económica: 2 / C.Funcional: IFD - DOCTORADO	0,00	240,00	9.617,19	0,00	0,00	9.857,19	9.857,19	8.182,42	1.674,77	1.674,77	-	83,01%	16,99%
03.16.08 - PROGRAMA DE DOCTORADO EN PSICOLOGÍA (R.D. 99/2011)	0,00	425,27	3.375,00	0,00	0,00	3.800,27	3.800,27	3.645,86	154,41	154,41	-	95,94%	4,06%
C.Económica: 2 / C.Funcional: IFD - DOCTORADO	0,00	425,27	3.375,00	0,00	0,00	3.800,27	3.800,27	3.645,86	154,41	154,41	-	95,94%	4,06%
03.16.09 - PROGRAMA DE DOCTORADO EN QUÍMICA (R.D. 99/2011)	0,00	835,76	1.500,00	0,00	0,00	2.335,76	2.335,76	1.839,65	496,11	496,11	-	78,76%	21,24%
C.Económica: 2 / C.Funcional: IFD - DOCTORADO	0,00	835,76	1.500,00	0,00	0,00	2.335,76	2.335,76	1.839,65	496,11	496,11	-	78,76%	21,24%

ANEXO I.1. ESTADO DE APLICACIÓN DE LOS CRÉDITOS PRESUPUESTARIOS SEGÚN ESTRUCTURA ECONÓMICA, ORGÁNICA y FUNCIONAL. EJERCICIO ECONÓMICO 2021

- En euros -

COD. DESCRIPCIÓN	Crédito inicial (1)	Modificaciones				Total modificaciones (6) = (2+3+4+5)	Crédito final (7) = (1+6)	Crédito dispuesto (8)	Crédito disponible		Modificación s/Cto. (11) = (6/1)	Gastado s/Cto. final (12) = (8/7)	Disp. bruto s/Cto. final (13) = (9/7)
		Remanentes (2)	Redistribuciones (3)	Anticipos (4)	Otras modif. (5)				Bruto (9) = (7-8)	Neto (10) = (9-4)			
03.16.10 - PROGRAMA DE DOCTORADO EN SEGURIDAD DE LOS ALIMENTOS (R.D. 99/2011)	0,00	759,56	2.020,00	0,00	0,00	2.779,56	2.779,56	1.684,94	1.094,62	1.094,62	-	60,62%	39,38%
C.Económica: 2 / C.Funcional: IFD - DOCTORADO	0,00	759,56	2.020,00	0,00	0,00	2.779,56	2.779,56	1.684,94	1.094,62	1.094,62	-	60,62%	39,38%
03.16.11 - PROGRAMA DE DOCTORADO EN TECNOLOGÍAS DE LA INFORMACIÓN Y LA COMUNICA	0,00	840,00	2.241,99	0,00	0,00	3.081,99	3.081,99	2.956,36	125,63	125,63	-	95,92%	4,08%
C.Económica: 2 / C.Funcional: IFD - DOCTORADO	0,00	840,00	2.241,99	0,00	0,00	3.081,99	3.081,99	2.956,36	125,63	125,63	-	95,92%	4,08%
03.16.12 - PROGRAMA DE DOCTORADO INTERUNIVERSITARIO EN ARQUEOLOGÍA ESPACIAL (R.D.	0,00	439,98	2.400,00	0,00	0,00	2.839,98	2.839,98	744,06	2.095,92	2.095,92	-	26,20%	73,80%
C.Económica: 2 / C.Funcional: IFD - DOCTORADO	0,00	439,98	2.400,00	0,00	0,00	2.839,98	2.839,98	744,06	2.095,92	2.095,92	-	26,20%	73,80%
03.16.13 - PROGRAMA DE DOCTORADO INTERUNIVERSITARIO EN CIENCIAS DE LA SALUD POR LA	0,00	211,05	1.240,00	0,00	0,00	1.451,05	1.451,05	1.444,73	6,32	6,32	-	99,56%	0,44%
C.Económica: 2 / C.Funcional: IFD - DOCTORADO	0,00	211,05	1.240,00	0,00	0,00	1.451,05	1.451,05	1.444,73	6,32	6,32	-	99,56%	0,44%
03.16.14 - PROGRAMA DE DOCTORADO INTERUNIVERSITARIO EN CIENCIAS ECONÓMICAS, EMPR	0,00	3.282,72	1.719,90	0,00	0,00	5.002,62	5.002,62	2.296,22	2.706,40	2.706,40	-	45,90%	54,10%
C.Económica: 2 / C.Funcional: IFD - DOCTORADO	0,00	3.282,72	1.719,90	0,00	0,00	5.002,62	5.002,62	2.296,22	2.706,40	2.706,40	-	45,90%	54,10%
03.16.15 - PROGRAMA DE DOCTORADO INTERUNIVERSITARIO EN CUIDADOS INTEGRALES Y SERV	0,00	230,51	3.000,00	0,00	0,00	3.230,51	3.230,51	1.440,13	1.790,38	1.790,38	-	44,58%	55,42%
C.Económica: 2 / C.Funcional: IFD - DOCTORADO	0,00	230,51	3.000,00	0,00	0,00	3.230,51	3.230,51	1.440,13	1.790,38	1.790,38	-	44,58%	55,42%
03.16.16 - PROGRAMA DE DOCTORADO INTERUNIVERSITARIO EN ESTUDIOS MIGRATORIOS (R.D.	0,00	200,12	2.162,65	0,00	0,00	2.362,77	2.362,77	2.279,70	83,07	83,07	-	96,48%	3,52%
C.Económica: 2 / C.Funcional: IFD - DOCTORADO	0,00	200,12	2.162,65	0,00	0,00	2.362,77	2.362,77	2.279,70	83,07	83,07	-	96,48%	3,52%
03.16.17 - PROGRAMA DE DOCTORADO INTERUNIVERSITARIO EN LENGUAS Y CULTURAS (R.D. 9	0,00	2.684,56	3.500,00	0,00	0,00	6.184,56	6.184,56	4.810,85	1.373,71	1.373,71	-	77,79%	22,21%
C.Económica: 2 / C.Funcional: IFD - DOCTORADO	0,00	2.684,56	3.500,00	0,00	0,00	6.184,56	6.184,56	4.810,85	1.373,71	1.373,71	-	77,79%	22,21%
03.16.18 - PROGRAMA DE DOCTORADO INTERUNIVERSITARIO EN MATEMÁTICAS (R.D. 99/2011)	0,00	1.139,54	1.230,00	0,00	-150,00	2.219,54	2.219,54	2.218,88	0,66	0,66	-	99,97%	0,03%
C.Económica: 2 / C.Funcional: IFD - DOCTORADO	0,00	1.139,54	1.230,00	0,00	-150,00	2.219,54	2.219,54	2.218,88	0,66	0,66	-	99,97%	0,03%
03.16.19 - PROGRAMA DE DOCTORADO INTERUNIVERSITARIO EN MECÁNICA DE FLUIDOS POR LA	0,00	1.670,42	1.795,00	0,00	720,00	4.185,42	4.185,42	3.774,16	411,26	411,26	-	90,17%	9,83%
C.Económica: 2 / C.Funcional: IFD - DOCTORADO	0,00	1.670,42	1.795,00	0,00	720,00	4.185,42	4.185,42	3.774,16	411,26	411,26	-	90,17%	9,83%
03.16.20 - PROGRAMA DE DOCTORADO INTERUNIVERSITARIO EN PATRIMONIO (R.D. 99/2011)	0,00	3,23	4.350,26	0,00	0,00	4.353,49	4.353,49	3.848,10	505,39	505,39	-	88,39%	11,61%
C.Económica: 2 / C.Funcional: IFD - DOCTORADO	0,00	3,23	4.350,26	0,00	0,00	4.353,49	4.353,49	3.848,10	505,39	505,39	-	88,39%	11,61%
03.17 - INSTITUTO ANDALUZ INTERUNIVERSITARIO EN CIENCIA DE DATOS E INTELIGENCIA COMP	0,00	0,00	0,00	0,00	24.000,00	24.000,00	24.000,00	641,30	23.358,70	23.358,70	-	2,67%	97,33%
C.Económica: 2 / C.Funcional: I - INVESTIGACIÓN	0,00	0,00	0,00	0,00	24.000,00	24.000,00	24.000,00	641,30	23.358,70	23.358,70	-	2,67%	97,33%
03.18.AA - Análisis numérico e integral del flujo del líquido cefaloraquídeo en el canal espinal, de	0,00	0,00	16.800,00	0,00	1.764,00	18.564,00	18.564,00	0,00	18.564,00	18.564,00	-	0,00%	100,00%
C.Económica: 640 / C.Funcional: IBP - PROYECTOS DE INVESTIGACIÓN	0,00	0,00	16.800,00	0,00	1.764,00	18.564,00	18.564,00	0,00	18.564,00	18.564,00	-	0,00%	100,00%
03.18.AB - LIFEWATCH - Proyecto INDALO	0,00	0,00	0,00	0,00	166.837,00	166.837,00	166.837,00	0,00	166.837,00	166.837,00	-	0,00%	100,00%
C.Económica: 640 / C.Funcional: IBP - PROYECTOS DE INVESTIGACIÓN	0,00	0,00	0,00	0,00	166.837,00	166.837,00	166.837,00	0,00	166.837,00	166.837,00	-	0,00%	100,00%
03.19 - CENTRO DE FORMACION PERMANENTE Y FORMACION COMPLEMENTARIA	75.200,00	0,00	0,00	0,00	-45.566,22	-45.566,22	29.633,78	612,60	29.021,18	29.021,18	-60,59%	2,07%	97,93%
C.Económica: 2 / C.Funcional: EEE - COORDINACIÓN Y CALIDAD DE LAS ENSEÑANZAS	75.200,00	0,00	0,00	0,00	-45.566,22	-45.566,22	29.633,78	612,60	29.021,18	29.021,18	-60,59%	2,07%	97,93%
04 - SERVICIOS	**101.806.810,50**	**4.834.862,09**	**663.570,14**	**-44.723,02**	**378.017,92**	**5.831.727,13**	**107.638.537,63**	**98.788.159,70**	**8.850.377,93**	**8.895.100,95**	**5,73%**	**91,78%**	**8,22%**
04.01 - SERVICIOS GENERALES	7.686.150,33	95.000,00	47.730,66	0,00	1.756.871,79	1.899.602,45	9.585.752,78	9.258.400,95	327.351,83	327.351,83	24,71%	96,59%	3,41%
C.Económica: 2 / C.Funcional: A - ACTIVIDADES COMPLEMENTARIAS	6.693.080,33	0,00	-5.000,00	0,00	308.155,02	303.155,02	6.996.235,35	6.918.343,93	77.891,42	77.891,42	4,53%	98,89%	1,11%
C.Económica: 2 / C.Funcional: E - ENSEÑANZA	35.000,00	0,00	0,00	0,00	-31.484,54	-31.484,54	3.515,46	0,00	3.515,46	3.515,46	-89,96%	0,00%	100,00%
C.Económica: 31 / C.Funcional: I - INVESTIGACIÓN	12.724,00	0,00	0,00	0,00	0,00	0,00	12.724,00	12.723,90	0,10	0,10	0,00%	100,00%	0,00%
C.Económica: 34 / C.Funcional: A - ACTIVIDADES COMPLEMENTARIAS	67.000,00	0,00	0,00	0,00	40.000,00	40.000,00	107.000,00	87.671,27	19.328,73	19.328,73	59,70%	81,94%	18,06%
C.Económica: 34 / C.Funcional: I - INVESTIGACIÓN	47.276,00	0,00	0,00	0,00	0,00	0,00	47.276,00	12.629,64	34.646,36	34.646,36	0,00%	26,71%	73,29%
C.Económica: 44 / C.Funcional: A - ACTIVIDADES COMPLEMENTARIAS	0,00	95.000,00	0,00	0,00	0,00	95.000,00	95.000,00	4.170,26	90.829,74	90.829,74	-	4,39%	95,61%
C.Económica: 48 / C.Funcional: A - ACTIVIDADES COMPLEMENTARIAS	66.560,00	0,00	0,00	0,00	684.528,05	684.528,05	751.088,05	723.216,73	27.871,32	27.871,32	1028,44%	96,29%	3,71%
C.Económica: 48 / C.Funcional: E - ENSEÑANZA	486.000,00	0,00	0,00	0,00	50.462,14	50.462,14	536.462,14	535.749,28	712,86	712,86	10,38%	99,87%	0,13%
C.Económica: 60 / C.Funcional: A - ACTIVIDADES COMPLEMENTARIAS	55.260,00	0,00	0,00	0,00	0,00	0,00	55.260,00	28.150,46	27.109,54	27.109,54	0,00%	50,94%	49,06%
C.Económica: 640 / C.Funcional: IBP - PROYECTOS DE INVESTIGACIÓN	0,00	0,00	35.268,52	0,00	0,00	35.268,52	35.268,52	0,00	35.268,52	35.268,52	-	0,00%	100,00%
C.Económica: 642 / C.Funcional: IAC - CONTRATOS DE INVESTIGACIÓN	0,00	0,00	17.142,14	0,00	-17.142,14	0,00	0,00	0,00	0,00	0,00	-	-	-
C.Económica: 645 / C.Funcional: AS - SUBVENCIONES ESPECÍFICAS	0,00	0,00	320,00	0,00	-320,00	0,00	0,00	0,00	0,00	0,00	-	-	-
C.Económica: 83 / C.Funcional: A - ACTIVIDADES COMPLEMENTARIAS	0,00	0,00	0,00	0,00	549.947,97	549.947,97	549.947,97	549.947,97	0,00	0,00	-	100,00%	0,00%
C.Económica: 86 / C.Funcional: A - ACTIVIDADES COMPLEMENTARIAS	5.000,00	0,00	0,00	0,00	0,00	0,00	5.000,00	600,00	4.400,00	4.400,00	0,00%	12,00%	88,00%
C.Económica: 87 / C.Funcional: A - ACTIVIDADES COMPLEMENTARIAS	5.777,00	0,00	0,00	0,00	0,00	0,00	5.777,00	0,00	5.777,00	5.777,00	0,00%	0,00%	100,00%
C.Económica: 91 / C.Funcional: A - ACTIVIDADES COMPLEMENTARIAS	0,00	0,00	0,00	0,00	172.725,29	172.725,29	172.725,29	172.725,29	0,00	0,00	-	100,00%	0,00%
C.Económica: 91 / C.Funcional: I - INVESTIGACIÓN	212.473,00	0,00	0,00	0,00	0,00	0,00	212.473,00	212.472,22	0,78	0,78	0,00%	100,00%	0,00%
04.01.03 - SUBV ESP ACTIVIDAD DEL PROFESOR EMÉRITO FARAMIÑÁN GILBERT	0,00	5.611,97	0,00	0,00	0,00	5.611,97	5.611,97	670,68	4.941,29	4.941,29	-	11,95%	88,05%
C.Económica: 645 / C.Funcional: AS - SUBVENCIONES ESPECÍFICAS	0,00	5.611,97	0,00	0,00	0,00	5.611,97	5.611,97	670,68	4.941,29	4.941,29	-	11,95%	88,05%
04.01.05 - GASTOS POR ESTANCIA DE LA UJA EN GEOLIT	0,00	0,00	0,00	0,00	33.000,00	33.000,00	33.000,00	29.016,95	3.983,05	3.983,05	-	87,93%	12,07%
C.Económica: 2 / C.Funcional: IFT - TRANSFERENCIA DEL CONOCIMIENTO	0,00	0,00	0,00	0,00	33.000,00	33.000,00	33.000,00	29.016,95	3.983,05	3.983,05	-	87,93%	12,07%
04.01.06 - FONDO COVID-19 CREADO POR EL REAL DECRETO-LEY 22 - 2020	0,00	3.222.000,00	0,00	0,00	-1.416.585,02	1.805.414,98	1.805.414,98	637.429,39	1.167.985,59	1.167.985,59	-	35,31%	64,69%
C.Económica: 2 / C.Funcional: A - ACTIVIDADES COMPLEMENTARIAS	0,00	800.000,00	0,00	0,00	-286.776,03	513.223,97	513.223,97	260.845,51	252.378,46	252.378,46	-	50,82%	49,18%
C.Económica: 60 / C.Funcional: A - ACTIVIDADES COMPLEMENTARIAS	0,00	2.422.000,00	0,00	0,00	-1.129.808,99	1.292.191,01	1.292.191,01	376.583,88	915.607,13	915.607,13	-	29,14%	70,86%
04.01.AA - REMANENTES DE FINANCIACIÓN AFECTADA SERVICIOS GENERALES	0,00	1.293.300,03	525.784,64	-44.723,02	-389.844,21	1.384.517,44	1.384.517,44	0,00	1.384.517,44	1.429.240,46	-	0,00%	100,00%
C.Económica: 2 / C.Funcional: A - ACTIVIDADES COMPLEMENTARIAS	0,00	3.736,81	0,00	0,00	0,00	3.736,81	3.736,81	0,00	3.736,81	3.736,81	-	0,00%	100,00%
C.Económica: 2 / C.Funcional: CEM - PROGRAMA UNIVERSITARIO DE MAYORES	0,00	0,00	4.857,52	0,00	0,00	4.857,52	4.857,52	0,00	4.857,52	4.857,52	-	0,00%	100,00%
C.Económica: 2 / C.Funcional: E - ENSEÑANZA	0,00	21.213,66	-19,43	0,00	0,00	21.194,23	21.194,23	0,00	21.194,23	21.194,23	-	0,00%	100,00%
C.Económica: 2 / C.Funcional: EPE - FORMACION CONTINUA ESPECIFICA	0,00	1.556,66	-864,57	0,00	0,00	692,09	692,09	0,00	692,09	692,09	-	0,00%	100,00%

ANEXO I.1. ESTADO DE APLICACIÓN DE LOS CRÉDITOS PRESUPUESTARIOS SEGÚN ESTRUCTURA ECONÓMICA, ORGÁNICA y FUNCIONAL. EJERCICIO ECONÓMICO 2021

- En euros -

COD. DESCRIPCIÓN	Crédito inicial (1)	Modificaciones				Total modificaciones (6) = (2+3+4+5)	Crédito final (7) = (1+6)	Crédito dispuesto (8)	Crédito disponible		Modificación s/Cto. (11) = (6/1)	Gastado s/Cto. final (12) = (8/7)	Disp. bruto s/Cto. final (13) = (9/7)
		Remanentes (2)	Redistribuciones (3)	Anticipos (4)	Otras modif. (5)				Bruto (9) = (7-8)	Neto (10) = (9-4)			
C.Económica: 2 / C.Funcional: EPG - FORMACION CONTINUA GENÉRICA	0,00	1.666,59	14.991,10	0,00	0,00	16.657,69	16.657,69	0,00	16.657,69	16.657,69	-	0,00%	100,00%
C.Económica: 2 / C.Funcional: EPJ - JORNADAS, CONGRESOS Y SIMILARES	0,00	4.042,98	1.175,21	0,00	0,00	5.218,19	5.218,19	0,00	5.218,19	5.218,19	-	0,00%	100,00%
C.Económica: 2 / C.Funcional: EPP - TITULOS PROPIOS DE POSTGRADO	0,00	41.488,15	-16.065,87	0,00	-1.181,78	24.240,50	24.240,50	0,00	24.240,50	24.240,50	-	0,00%	100,00%
C.Económica: 2 / C.Funcional: I - INVESTIGACIÓN	0,00	4.335,80	-2.163,79	0,00	0,00	2.172,01	2.172,01	0,00	2.172,01	2.172,01	-	0,00%	100,00%
C.Económica: 2 / C.Funcional: IFJ - JORNADAS CONGRESOS Y SIMILARES	0,00	902,74	-368,24	0,00	0,00	534,50	534,50	0,00	534,50	534,50	-	0,00%	100,00%
C.Económica: 48 / C.Funcional: ACI - INTERNACIONALIZACIÓN	0,00	0,00	70.351,21	0,00	0,00	70.351,21	70.351,21	0,00	70.351,21	70.351,21	-	0,00%	100,00%
C.Económica: 48 / C.Funcional: ALE - ESTUDIANTES	0,00	0,00	350,00	0,00	0,00	350,00	350,00	0,00	350,00	350,00	-	0,00%	100,00%
C.Económica: 48 / C.Funcional: ALI2 - APOYO A LA EMPLEABILIDAD POR CUENTA AJENA	0,00	0,00	1.400,00	0,00	0,00	1.400,00	1.400,00	0,00	1.400,00	1.400,00	-	0,00%	100,00%
C.Económica: 640 / C.Funcional: IBP - PROYECTOS DE INVESTIGACIÓN	0,00	1.069.013,52	287.648,17	0,00	-388.662,43	967.999,26	967.999,26	0,00	967.999,26	967.999,26	-	0,00%	100,00%
C.Económica: 642 / C.Funcional: IAC - CONTRATOS DE INVESTIGACIÓN	0,00	74.775,50	66.808,27	-44.628,10	0,00	96.955,67	96.955,67	0,00	96.955,67	141.583,77	-	0,00%	100,00%
C.Económica: 642 / C.Funcional: IAI - CONTRATOS DE INVESTIGACIÓN INTERNOS	0,00	5.000,00	0,00	0,00	0,00	5.000,00	5.000,00	0,00	5.000,00	5.000,00	-	0,00%	100,00%
C.Económica: 644 / C.Funcional: IFS - AYUDAS A LA INVESTIGACIÓN	0,00	35.410,81	113.318,69	-94,92	0,00	148.634,58	148.634,58	0,00	148.634,58	148.729,50	-	0,00%	100,00%
C.Económica: 645 / C.Funcional: AS - SUBVENCIONES ESPECÍFICAS	0,00	30.156,81	-15.633,63	0,00	0,00	14.523,18	14.523,18	0,00	14.523,18	14.523,18	-	0,00%	100,00%
04.02.01 - SERVICIO JURIDICO	765,00	0,00	0,00	0,00	0,00	0,00	765,00	70,23	694,77	694,77	0,00%	9,18%	90,82%
C.Económica: 2 / C.Funcional: A - ACTIVIDADES COMPLEMENTARIAS	765,00	0,00	0,00	0,00	0,00	0,00	765,00	70,23	694,77	694,77	0,00%	9,18%	90,82%
04.02.02 - SERVICIO DE CONTROL INTERNO	2.375,00	0,00	0,00	0,00	0,00	0,00	2.375,00	973,23	1.401,77	1.401,77	0,00%	40,98%	59,02%
C.Económica: 2 / C.Funcional: A - ACTIVIDADES COMPLEMENTARIAS	2.375,00	0,00	0,00	0,00	0,00	0,00	2.375,00	973,23	1.401,77	1.401,77	0,00%	40,98%	59,02%
04.03.01 - SERVICIO DE GESTION ACADEMICA	50.000,00	0,00	0,00	0,00	40.000,00	40.000,00	90.000,00	70.854,85	19.145,15	19.145,15	80,00%	78,73%	21,27%
C.Económica: 2 / C.Funcional: E - ENSEÑANZA	50.000,00	0,00	0,00	0,00	40.000,00	40.000,00	90.000,00	70.854,85	19.145,15	19.145,15	80,00%	78,73%	21,27%
04.03.02 - SERVICIO DE ATENCION Y AYUDAS AL ESTUDIANTE	17.000,00	0,00	0,00	0,00	0,00	0,00	17.000,00	6.337,13	10.662,87	10.662,87	0,00%	37,28%	62,72%
C.Económica: 2 / C.Funcional: E - ENSEÑANZA	17.000,00	0,00	0,00	0,00	0,00	0,00	17.000,00	6.337,13	10.662,87	10.662,87	0,00%	37,28%	62,72%
04.03.03 - SERVICIO DE GESTIÓN DE LAS ENSEÑANZAS	30.000,00	0,00	0,00	0,00	0,00	0,00	30.000,00	6.058,35	23.941,65	23.941,65	0,00%	20,19%	79,81%
C.Económica: 2 / C.Funcional: E - ENSEÑANZA	30.000,00	0,00	0,00	0,00	0,00	0,00	30.000,00	6.058,35	23.941,65	23.941,65	0,00%	20,19%	79,81%
04.04.01 - SERVICIO DE PERSONAL	1.399.116,00	0,00	0,00	0,00	0,00	0,00	1.399.116,00	1.066.049,38	333.066,62	333.066,62	0,00%	76,19%	23,81%
C.Económica: 16 / C.Funcional: AA - ACCIÓN SOCIAL	1.079.266,00	0,00	0,00	0,00	0,00	0,00	1.079.266,00	917.796,55	161.469,45	161.469,45	0,00%	85,04%	14,96%
C.Económica: 16 / C.Funcional: AFA - FORMACION DEL PAS	45.000,00	0,00	0,00	0,00	0,00	0,00	45.000,00	18.117,47	26.882,53	26.882,53	0,00%	40,26%	59,74%
C.Económica: 16 / C.Funcional: AFO - FORMACIÓN DE OTRO PERSONAL	1.000,00	0,00	0,00	0,00	0,00	0,00	1.000,00	0,00	1.000,00	1.000,00	0,00%	0,00%	100,00%
C.Económica: 16 / C.Funcional: AFR - FORMACIÓN PARA LA PREVENCIÓN DE RIESGOS LABORAI	7.000,00	0,00	0,00	0,00	0,00	0,00	7.000,00	0,00	7.000,00	7.000,00	0,00%	0,00%	100,00%
C.Económica: 2 / C.Funcional: AA - ACCIÓN SOCIAL	600,00	0,00	0,00	0,00	0,00	0,00	600,00	24,29	575,71	575,71	0,00%	4,05%	95,95%
C.Económica: 2 / C.Funcional: AFA - FORMACION DEL PAS	127.000,00	0,00	0,00	0,00	0,00	0,00	127.000,00	45.845,75	81.154,25	81.154,25	0,00%	36,10%	63,90%
C.Económica: 2 / C.Funcional: AFO - FORMACIÓN DE OTRO PERSONAL	9.000,00	0,00	0,00	0,00	0,00	0,00	9.000,00	598,90	8.401,10	8.401,10	0,00%	6,65%	93,35%
C.Económica: 2 / C.Funcional: AFR - FORMACIÓN PARA LA PREVENCIÓN DE RIESGOS LABORALE	7.000,00	0,00	0,00	0,00	0,00	0,00	7.000,00	3.315,00	3.685,00	3.685,00	0,00%	47,36%	52,64%
C.Económica: 2 / C.Funcional: AGG - GERENCIA	8.500,00	0,00	0,00	0,00	0,00	0,00	8.500,00	4.551,42	3.948,58	3.948,58	0,00%	53,55%	46,45%
C.Económica: 83 / C.Funcional: AA - ACCIÓN SOCIAL	114.750,00	0,00	0,00	0,00	0,00	0,00	114.750,00	75.800,00	38.950,00	38.950,00	0,00%	66,06%	33,94%
04.04.02 - UNIDAD DE CONSERJERÍAS	25.000,00	0,00	0,00	0,00	0,00	0,00	25.000,00	14.707,76	10.292,24	10.292,24	0,00%	58,83%	41,17%
C.Económica: 2 / C.Funcional: AGG - GERENCIA	25.000,00	0,00	0,00	0,00	-6.869,16	-6.869,16	18.130,84	8.063,16	10.067,68	10.067,68	-27,48%	44,47%	55,53%
C.Económica: 60 / C.Funcional: AGG - GERENCIA	0,00	0,00	0,00	0,00	6.869,16	6.869,16	6.869,16	6.644,60	224,56	224,56	-	96,73%	3,27%
04.04.03 - RECURSOS HUMANOS. TRIBUNALES Y TESIS	70.000,00	0,00	0,00	0,00	15.000,00	15.000,00	85.000,00	72.828,71	12.171,29	12.171,29	21,43%	85,68%	14,32%
C.Económica: 2 / C.Funcional: AGG - GERENCIA	70.000,00	0,00	0,00	0,00	15.000,00	15.000,00	85.000,00	72.828,71	12.171,29	12.171,29	21,43%	85,68%	14,32%
04.05.01 - SERVICIO DE ASUNTOS ECONOMICOS	4.743,00	0,00	0,00	0,00	0,00	0,00	4.743,00	3.703,22	1.039,78	1.039,78	0,00%	78,08%	21,92%
C.Económica: 2 / C.Funcional: AGG - GERENCIA	4.743,00	0,00	0,00	0,00	0,00	0,00	4.743,00	3.703,22	1.039,78	1.039,78	0,00%	78,08%	21,92%
04.05.02 - SERVICIO DE CONTABILIDAD Y PRESUPUESTOS	4.743,00	0,00	0,00	0,00	0,00	0,00	4.743,00	1.784,48	2.958,52	2.958,52	0,00%	37,62%	62,38%
C.Económica: 2 / C.Funcional: AGG - GERENCIA	4.743,00	0,00	0,00	0,00	0,00	0,00	4.743,00	1.784,48	2.958,52	2.958,52	0,00%	37,62%	62,38%
04.05.03 - SERVICIO DE CONTRATACION Y PATRIMONIO	4.743,00	0,00	0,00	0,00	0,00	0,00	4.743,00	2.257,22	2.485,78	2.485,78	0,00%	47,59%	52,41%
C.Económica: 2 / C.Funcional: AGG - GERENCIA	4.743,00	0,00	0,00	0,00	0,00	0,00	4.743,00	2.257,22	2.485,78	2.485,78	0,00%	47,59%	52,41%
04.06 - SERVICIO DE ARCHIVO	13.311,00	0,00	0,00	0,00	780,00	780,00	14.091,00	10.268,92	3.822,08	3.822,08	5,86%	72,88%	27,12%
C.Económica: 2 / C.Funcional: A - ACTIVIDADES COMPLEMENTARIAS	13.311,00	0,00	0,00	0,00	-6.800,00	-6.800,00	6.511,00	2.923,55	3.587,45	3.587,45	-51,09%	44,90%	55,10%
C.Económica: 48 / C.Funcional: A - ACTIVIDADES COMPLEMENTARIAS	0,00	0,00	0,00	0,00	780,00	780,00	780,00	775,23	4,77	4,77	-	99,39%	0,61%
C.Económica: 60 / C.Funcional: A - ACTIVIDADES COMPLEMENTARIAS	0,00	0,00	0,00	0,00	6.800,00	6.800,00	6.800,00	6.570,14	229,86	229,86	-	96,62%	3,38%
04.07 - SERVICIO DE BIBLIOTECA	677.400,00	34.183,16	0,00	0,00	40.341,50	74.524,66	751.924,66	749.017,45	2.907,21	2.907,21	11,00%	99,61%	0,39%
C.Económica: 2 / C.Funcional: E - ENSEÑANZA	202.000,00	0,00	0,00	0,00	25.797,88	25.797,88	227.797,88	224.995,65	2.802,23	2.802,23	12,77%	98,77%	1,23%
C.Económica: 2 / C.Funcional: I - INVESTIGACIÓN	475.400,00	34.183,16	0,00	0,00	9.457,62	43.640,78	519.040,78	518.986,20	54,58	54,58	9,18%	99,99%	0,01%
C.Económica: 48 / C.Funcional: E - ENSEÑANZA	0,00	0,00	0,00	0,00	3.150,00	3.150,00	3.150,00	3.150,00	0,00	0,00	-	100,00%	0,00%
C.Económica: 60 / C.Funcional: E - ENSEÑANZA	0,00	0,00	0,00	0,00	1.936,00	1.936,00	1.936,00	1.885,60	50,40	50,40	-	97,40%	2,60%
04.08 - SERVICIO DE DEPORTES	139.700,00	0,00	0,00	0,00	32.000,00	32.000,00	171.700,00	169.804,85	1.895,15	1.895,15	22,91%	98,90%	1,10%
C.Económica: 2 / C.Funcional: C - PROYECCIÓN DE LA CULTURA Y DEPORTES	139.700,00	0,00	0,00	0,00	24.676,27	24.676,27	164.376,27	162.684,62	1.691,65	1.691,65	17,66%	98,97%	1,03%
C.Económica: 60 / C.Funcional: C - PROYECCIÓN DE LA CULTURA Y DEPORTES	0,00	0,00	0,00	0,00	7.323,73	7.323,73	7.323,73	7.120,23	203,50	203,50	-	97,22%	2,78%
04.09 - SERVICIO DE INFORMACIÓN, REGISTRO Y ADMÓN ELECTRÓNICA	4.743,00	0,00	0,00	0,00	0,00	0,00	4.743,00	4.615,07	127,93	127,93	0,00%	97,30%	2,70%
C.Económica: 2 / C.Funcional: A - ACTIVIDADES COMPLEMENTARIAS	4.743,00	0,00	0,00	0,00	0,00	0,00	4.743,00	4.615,07	127,93	127,93	0,00%	97,30%	2,70%
04.10 - SERVICIO DE INFORMÁTICA	1.538.800,00	0,00	0,00	0,00	420.450,13	420.450,13	1.959.250,13	1.862.347,51	96.902,62	96.902,62	27,32%	95,05%	4,95%
C.Económica: 2 / C.Funcional: AIT - UNIVERSIDAD DIGITAL	1.350.000,00	0,00	0,00	0,00	165.253,64	165.253,64	1.515.253,64	1.429.501,71	85.751,93	85.751,93	12,24%	94,34%	5,66%

ANEXO I.1. ESTADO DE APLICACIÓN DE LOS CRÉDITOS PRESUPUESTARIOS SEGÚN ESTRUCTURA ECONÓMICA, ORGÁNICA y FUNCIONAL. EJERCICIO ECONÓMICO 2021

- En euros -

COD. DESCRIPCIÓN	Crédito inicial (1)	Modificaciones				Total modificaciones (6) = (2+3+4+5)	Crédito final (7) = (1+6)	Crédito dispuesto (8)	Crédito disponible		Modificación s/Cto. (11) = (6/1)	Gastado s/Cto. final (12) = (8/7)	Disp. bruto s/Cto. final (13) = (9/7)
		Remanentes (2)	Redistribuciones (3)	Anticipos (4)	Otras modif. (5)				Bruto (9) = (7-8)	Neto (10) = (9-4)			
C.Económica: 60 / C.Funcional: AIT - UNIVERSIDAD DIGITAL	188.800,00	0,00	0,00	0,00	255.196,49	255.196,49	443.996,49	432.845,80	11.150,69	11.150,69	135,17%	97,49%	2,51%
04.11 - SERVICIO DE GESTIÓN DE LA INVESTIGACIÓN	9.000,00	0,00	0,00	0,00	0,00	0,00	9.000,00	4.609,78	4.390,22	4.390,22	0,00%	51,22%	48,78%
C.Económica: 2 / C.Funcional: IFP - INVESTIGACIÓN	9.000,00	0,00	0,00	0,00	-640,68	-640,68	8.359,32	3.990,12	4.369,20	4.369,20	-7,12%	47,73%	52,27%
C.Económica: 60 / C.Funcional: IFP - INVESTIGACIÓN	0,00	0,00	0,00	0,00	640,68	640,68	640,68	619,66	21,02	21,02	-	96,72%	3,28%
04.12 - SERVICIO DE OBRAS, MANTENIMIENTO Y VIGILANCIA DE INSTALACIONES	0,00	0,00	0,00	0,00	4.511,00	4.511,00	4.511,00	0,00	4.511,00	4.511,00	-	0,00%	100,00%
C.Económica: 2 / C.Funcional: AID - INFRAESTRUCTURA	0,00	0,00	0,00	0,00	4.511,00	4.511,00	4.511,00	0,00	4.511,00	4.511,00	-	0,00%	100,00%
04.12.04 - ADAPTACIÓN PLANTAS 2º, 3º Y 4º EN EDIF. DE LA ANTIGUA ESCUELA DE MAGISTERIO	2.700.000,00	0,00	0,00	0,00	0,00	0,00	2.700.000,00	1.592.570,97	1.107.429,03	1.107.429,03	0,00%	58,98%	41,02%
C.Económica: 66 / C.Funcional: AID - INFRAESTRUCTURA	2.700.000,00	0,00	0,00	0,00	0,00	0,00	2.700.000,00	1.592.570,97	1.107.429,03	1.107.429,03	0,00%	58,98%	41,02%
04.12.05 - CONSTRUCCIÓN DEL EDIFICIO RECTORADO	500.000,00	0,00	-20.500,00	0,00	-4.000,00	-24.500,00	475.500,00	19.389,86	456.110,14	456.110,14	-4,90%	4,08%	95,92%
C.Económica: 60 / C.Funcional: AID - INFRAESTRUCTURA	500.000,00	0,00	-20.500,00	0,00	-4.000,00	-24.500,00	475.500,00	19.389,86	456.110,14	456.110,14	-4,90%	4,08%	95,92%
04.12.15 - AMPLIACION DEL PABELLON POLIDEPORTIVO EN JAEN.	1.800.000,00	0,00	0,00	0,00	0,00	0,00	1.800.000,00	208.510,97	1.591.489,03	1.591.489,03	0,00%	11,58%	88,42%
C.Económica: 60 / C.Funcional: AID - INFRAESTRUCTURA	1.800.000,00	0,00	0,00	0,00	0,00	0,00	1.800.000,00	208.510,97	1.591.489,03	1.591.489,03	0,00%	11,58%	88,42%
04.12.16 - REHABILITACION DE LA CASA FORESTAL "TORRE DEL VINAGRE".	500.000,00	0,00	0,00	0,00	0,00	0,00	500.000,00	219.024,98	280.975,02	280.975,02	0,00%	43,80%	56,20%
C.Económica: 66 / C.Funcional: AID - INFRAESTRUCTURA	500.000,00	0,00	0,00	0,00	0,00	0,00	500.000,00	219.024,98	280.975,02	280.975,02	0,00%	43,80%	56,20%
04.12.23 - EDIFICIO DE LABORATORIOS DE INVESTIGACION (D-4)	1.000.000,00	0,00	0,00	0,00	200.000,00	200.000,00	1.200.000,00	1.179.122,31	20.877,69	20.877,69	20,00%	98,26%	1,74%
C.Económica: 60 / C.Funcional: IID - INFRAESTRUCTURAS PARA LA INVESTIGACION	1.000.000,00	0,00	0,00	0,00	200.000,00	200.000,00	1.200.000,00	1.179.122,31	20.877,69	20.877,69	20,00%	98,26%	1,74%
04.12.25 - NUEVO ACCESO PEATONAL AL CAMPUS DE LAS LAGUNILLAS	70.000,00	0,00	20.500,00	0,00	0,00	20.500,00	90.500,00	88.810,44	1.689,56	1.689,56	29,29%	98,13%	1,87%
C.Económica: 60 / C.Funcional: AID - INFRAESTRUCTURA	70.000,00	0,00	20.500,00	0,00	0,00	20.500,00	90.500,00	88.810,44	1.689,56	1.689,56	29,29%	98,13%	1,87%
04.12.32 - ADAPTACIÓN BIBLIOTECA A CRAI	30.000,00	0,00	0,00	0,00	4.000,00	4.000,00	34.000,00	28.363,16	5.636,84	5.636,84	13,33%	83,42%	16,58%
C.Económica: 66 / C.Funcional: AID - INFRAESTRUCTURA	30.000,00	0,00	0,00	0,00	4.000,00	4.000,00	34.000,00	28.363,16	5.636,84	5.636,84	13,33%	83,42%	16,58%
04.12.33 - ADPTACIÓN SALIDAS EMERGENCIA EL EDIFICIO B5 Y REPARACIONES VARIAS	80.000,00	0,00	0,00	0,00	0,00	0,00	80.000,00	77.992,76	2.007,24	2.007,24	0,00%	97,49%	2,51%
C.Económica: 66 / C.Funcional: AID - INFRAESTRUCTURA	80.000,00	0,00	0,00	0,00	0,00	0,00	80.000,00	77.992,76	2.007,24	2.007,24	0,00%	97,49%	2,51%
04.12.37 - REFORMA INSTALACIÓN ELÉCTRICA DEL EDIFICIO D-3	345.000,00	0,00	0,00	0,00	0,00	0,00	345.000,00	210.285,43	134.714,57	134.714,57	0,00%	60,95%	39,05%
C.Económica: 66 / C.Funcional: AID - INFRAESTRUCTURA	345.000,00	0,00	0,00	0,00	0,00	0,00	345.000,00	210.285,43	134.714,57	134.714,57	0,00%	60,95%	39,05%
04.12.39 - REFORMA INSTALACIÓN ELÉCTRICA DEL COLEGIO MAYOR	60.000,00	0,00	0,00	0,00	40.000,00	40.000,00	100.000,00	50.775,62	49.224,38	49.224,38	66,67%	50,78%	49,22%
C.Económica: 66 / C.Funcional: AID - INFRAESTRUCTURA	60.000,00	0,00	0,00	0,00	40.000,00	40.000,00	100.000,00	50.775,62	49.224,38	49.224,38	66,67%	50,78%	49,22%
04.12.41 - RENOVACION DE LA INSTALACION DE CLIMATIZACION EN EDIFICIO B3 CAMPUS DE LA	100.000,00	0,00	0,00	0,00	0,00	0,00	100.000,00	0,00	100.000,00	100.000,00	0,00%	0,00%	100,00%
C.Económica: 60 / C.Funcional: AID - INFRAESTRUCTURA	100.000,00	0,00	0,00	0,00	0,00	0,00	100.000,00	0,00	100.000,00	100.000,00	0,00%	0,00%	100,00%
04.12.42 - MOBILIARIO DE LABORATORIO PARA LOS C.E.A. EN EL EDIFICIO C-6	202.000,00	0,00	0,00	0,00	0,00	0,00	202.000,00	164.830,42	37.169,58	37.169,58	0,00%	81,60%	18,40%
C.Económica: 60 / C.Funcional: AID - INFRAESTRUCTURA	202.000,00	0,00	0,00	0,00	0,00	0,00	202.000,00	164.830,42	37.169,58	37.169,58	0,00%	81,60%	18,40%
04.12.43 - ADAPTACION ESPACIOS EN PLANTA BAJA DEL EDIFICIO ALOJAMIENTOS UNIVERSITARI	200.000,00	0,00	0,00	0,00	-170.000,00	-170.000,00	30.000,00	0,00	30.000,00	30.000,00	-85,00%	0,00%	100,00%
C.Económica: 66 / C.Funcional: AID - INFRAESTRUCTURA	200.000,00	0,00	0,00	0,00	-170.000,00	-170.000,00	30.000,00	0,00	30.000,00	30.000,00	-85,00%	0,00%	100,00%
04.12.44 - ADAPTACION ZONA ARQUEOLOGIA SITUADA EN JARDIN 25 ANIVERSARIO	40.000,00	0,00	0,00	0,00	0,00	0,00	40.000,00	1.417,49	38.582,51	38.582,51	0,00%	3,54%	96,46%
C.Económica: 66 / C.Funcional: AID - INFRAESTRUCTURA	40.000,00	0,00	0,00	0,00	0,00	0,00	40.000,00	1.417,49	38.582,51	38.582,51	0,00%	3,54%	96,46%
04.12.AA - Sustitución módulos dañados en generador 2 de la instalación fotovoltaica proyecto I	0,00	0,00	0,00	0,00	70.000,00	70.000,00	70.000,00	1.836,38	68.163,62	68.163,62	-	2,62%	97,38%
C.Económica: 66 / C.Funcional: AID - INFRAESTRUCTURA	0,00	0,00	0,00	0,00	70.000,00	70.000,00	70.000,00	1.836,38	68.163,62	68.163,62	-	2,62%	97,38%
04.12.C1 - SOMVI: UNIDAD DE EDIFICACIONES	325.000,00	0,00	0,00	0,00	70.000,00	70.000,00	395.000,00	382.644,65	12.355,35	12.355,35	21,54%	96,87%	3,13%
C.Económica: 2 / C.Funcional: AID - INFRAESTRUCTURA	325.000,00	0,00	0,00	0,00	70.000,00	70.000,00	395.000,00	382.644,65	12.355,35	12.355,35	21,54%	96,87%	3,13%
04.12.C2 - SOMVI: UNIDAD DE INSTALACIONES	1.500.000,00	0,00	0,00	0,00	135.477,00	135.477,00	1.635.477,00	1.383.709,22	251.767,78	251.767,78	9,03%	84,61%	15,39%
C.Económica: 2 / C.Funcional: AID - INFRAESTRUCTURA	1.400.000,00	0,00	0,00	0,00	100.477,00	100.477,00	1.500.477,00	1.319.534,30	180.942,70	180.942,70	7,18%	87,94%	12,06%
C.Económica: 60 / C.Funcional: AID - INFRAESTRUCTURA	50.000,00	0,00	0,00	0,00	40.500,00	40.500,00	90.500,00	57.515,58	32.984,42	32.984,42	81,00%	63,55%	36,45%
C.Económica: 66 / C.Funcional: AID - INFRAESTRUCTURA	50.000,00	0,00	0,00	0,00	-5.500,00	-5.500,00	44.500,00	6.659,34	37.840,66	37.840,66	-11,00%	14,96%	85,04%
04.13 - SERVICIO DE PLANIFICACIÓN Y EVALUACIÓN	4.743,00	0,00	0,00	0,00	0,00	0,00	4.743,00	1.172,48	3.570,52	3.570,52	0,00%	24,72%	75,28%
C.Económica: 2 / C.Funcional: A - ACTIVIDADES COMPLEMENTARIAS	4.743,00	0,00	0,00	0,00	-417,69	-417,69	4.325,31	765,66	3.559,65	3.559,65	-8,81%	17,70%	82,30%
C.Económica: 60 / C.Funcional: A - ACTIVIDADES COMPLEMENTARIAS	0,00	0,00	0,00	0,00	417,69	417,69	417,69	406,82	10,87	10,87	-	97,40%	2,60%
04.14 - UNIDAD DE PREVENCIÓN DE RIESGOS LABORALES	150.000,00	0,00	0,00	0,00	30.000,00	30.000,00	180.000,00	166.282,23	13.717,77	13.717,77	20,00%	92,38%	7,62%
C.Económica: 2 / C.Funcional: AGG - GERENCIA	150.000,00	0,00	0,00	0,00	17.283,27	17.283,27	167.283,27	153.565,50	13.717,77	13.717,77	11,52%	91,80%	8,20%
C.Económica: 60 / C.Funcional: AGG - GERENCIA	0,00	0,00	0,00	0,00	12.716,73	12.716,73	12.716,73	12.716,73	0,00	0,00	-	100,00%	0,00%
04.15.16 - A. INVEST. INFR. CIENT. 2018."INVERNADERO DE INVESTIGACION DE LA UNIVERSIDAD	50.000,00	124.199,16	0,00	0,00	0,00	124.199,16	174.199,16	74.768,12	99.431,04	99.431,04	248,40%	42,92%	57,08%
C.Económica: 644 / C.Funcional: IFS - AYUDAS A LA INVESTIGACIÓN	50.000,00	124.199,16	0,00	0,00	0,00	124.199,16	174.199,16	74.768,12	99.431,04	99.431,04	248,40%	42,92%	57,08%
04.15.17 - A. INVEST. INFR. CIENT. 2018."ACTUALIZACION DE EQUIPAMIENTO DE LOS SERVICIOS	0,00	57.622,51	-46.098,01	0,00	0,00	11.524,50	11.524,50	0,00	11.524,50	11.524,50	-	0,00%	100,00%
C.Económica: 644 / C.Funcional: IFS - AYUDAS A LA INVESTIGACIÓN	0,00	57.622,51	-46.098,01	0,00	0,00	11.524,50	11.524,50	0,00	11.524,50	11.524,50	-	0,00%	100,00%
04.15.18 - A. INVEST. INFR. CIENT. 2018."DESARROLLO DE LA UNIDAD DE BIOLOG VEG., AMB. Y E	0,00	2.945,26	-2.356,21	0,00	0,00	589,05	589,05	0,00	589,05	589,05	-	0,00%	100,00%
C.Económica: 644 / C.Funcional: IFS - AYUDAS A LA INVESTIGACIÓN	0,00	2.945,26	-2.356,21	0,00	0,00	589,05	589,05	0,00	589,05	589,05	-	0,00%	100,00%
04.15.AA - INFRAESTRUCTURA - EQC2021-007735-P_FONDOS MRR	0,00	0,00	133.509,06	0,00	215.666,33	349.175,39	349.175,39	0,00	349.175,39	349.175,39	-	0,00%	100,00%
C.Económica: 644 / C.Funcional: IFS - AYUDAS A LA INVESTIGACIÓN	0,00	0,00	133.509,06	0,00	215.666,33	349.175,39	349.175,39	0,00	349.175,39	349.175,39	-	0,00%	100,00%
04.15.C1 - CENTRO DE INSTRUMENTACIÓN CIENTÍFICO TÉCNICA	82.500,00	0,00	0,00	0,00	172.222,30	172.222,30	254.722,30	238.391,94	16.330,36	16.330,36	208,75%	93,59%	6,41%
C.Económica: 2 / C.Funcional: IFP - INVESTIGACIÓN	82.500,00	0,00	0,00	0,00	72.653,71	72.653,71	155.153,71	145.583,11	9.570,60	9.570,60	88,07%	93,83%	6,17%
C.Económica: 60 / C.Funcional: IFP - INVESTIGACIÓN	0,00	0,00	0,00	0,00	99.568,59	99.568,59	99.568,59	92.808,83	6.759,76	6.759,76	-	93,21%	6,79%
04.15.C2 - CENTRO DE PRODUCCIÓN Y EXPERIMENTACIÓN ANIMAL	41.200,00	0,00	0,00	0,00	15.873,06	15.873,06	57.073,06	35.058,81	22.014,25	22.014,25	38,53%	61,43%	38,57%
C.Económica: 2 / C.Funcional: IFP - INVESTIGACIÓN	31.800,00	0,00	0,00	0,00	38,50	38,50	31.838,50	19.587,48	12.251,02	12.251,02	0,12%	61,52%	38,48%

ANEXO I.1. ESTADO DE APLICACIÓN DE LOS CRÉDITOS PRESUPUESTARIOS SEGÚN ESTRUCTURA ECONÓMICA, ORGÁNICA y FUNCIONAL. EJERCICIO ECONÓMICO 2021

- En euros -

COD. DESCRIPCIÓN	Crédito inicial (1)	Modificaciones				Total modificaciones (6) = (2+3+4+5)	Crédito final (7) = (1+6)	Crédito dispuesto (8)	Crédito disponible		Modificación s/Cto. (11) = (6/1)	Gastado s/Cto. final (12) = (8/7)	Disp. bruto s/Cto. final (13) = (9/7)
		Remanentes (2)	Redistribuciones (3)	Anticipos (4)	Otras modif. (5)				Bruto (9) = (7-8)	Neto (10) = (9-4)			
C.Económica: 60 / C.Funcional: IFP - INVESTIGACIÓN	9.400,00	0,00	0,00	0,00	15.834,56	15.834,56	25.234,56	15.471,33	9.763,23	9.763,23	168,45%	61,31%	38,69%
04.16 - OPERACIONES GENERALES	80.348.778,17	0,00	0,00	0,00	-937.745,96	-937.745,96	79.411.032,21	78.689.573,00	721.459,21	721.459,21	-1,17%	99,09%	0,91%
C.Económica: 12 / C.Funcional: A - ACTIVIDADES COMPLEMENTARIAS	40.301.430,90	0,00	0,00	0,00	419.882,61	419.882,61	40.721.313,51	40.721.313,51	0,00	0,00	1,04%	100,00%	0,00%
C.Económica: 13 / C.Funcional: A - ACTIVIDADES COMPLEMENTARIAS	20.106.387,35	0,00	0,00	0,00	-666.986,38	-666.986,38	19.439.400,97	18.718.079,03	721.321,94	721.321,94	-3,32%	96,29%	3,71%
C.Económica: 14 / C.Funcional: A - ACTIVIDADES COMPLEMENTARIAS	70.556,64	0,00	0,00	0,00	0,00	0,00	70.556,64	70.419,38	137,26	137,26	0,00%	99,81%	0,19%
C.Económica: 15 / C.Funcional: A - ACTIVIDADES COMPLEMENTARIAS	8.231.354,62	0,00	0,00	0,00	184.983,66	184.983,66	8.416.338,28	8.416.338,28	0,00	0,00	2,25%	100,00%	0,00%
C.Económica: 16 / C.Funcional: A - ACTIVIDADES COMPLEMENTARIAS	10.749.048,66	0,00	0,00	0,00	14.374,15	14.374,15	10.763.422,81	10.763.422,80	0,01	0,01	0,13%	100,00%	0,00%
C.Económica: 5 / C.Funcional: A - ACTIVIDADES COMPLEMENTARIAS	890.000,00	0,00	0,00	0,00	-890.000,00	-890.000,00	0,00	0,00	0,00	0,00	-100,00%	-	-
04.17 - INSPECCIÓN GENERAL DE SERVICIOS DE LA UJA	0,00	0,00	5.000,00	0,00	0,00	5.000,00	5.000,00	1.822,35	3.177,65	3.177,65	-	36,45%	63,55%
C.Económica: 2 / C.Funcional: A - ACTIVIDADES COMPLEMENTARIAS	0,00	0,00	5.000,00	0,00	0,00	5.000,00	5.000,00	1.822,35	3.177,65	3.177,65	-	36,45%	63,55%
05 - PARTICIPACIÓN Y REPRESENTACIÓN INSTITUCIONAL	**31.007,00**	**17.838,69**	**0,00**	**0,00**	**0,00**	**17.838,69**	**48.845,69**	**26.994,17**	**21.851,52**	**21.851,52**	**57,53%**	**55,26%**	**44,74%**
05.01 - JUNTA DE PERSONAL DOCENTE E INVESTIGADOR	1.607,00	82,40	-1.362,38	0,00	0,00	-1.279,98	327,02	234,84	92,18	92,18	-79,65%	71,81%	28,19%
C.Económica: 2 / C.Funcional: A - ACTIVIDADES COMPLEMENTARIAS	1.607,00	32,40	-1.362,38	0,00	0,00	-1.329,98	277,02	234,84	42,18	42,18	-82,76%	84,77%	15,23%
C.Económica: 60 / C.Funcional: A - ACTIVIDADES COMPLEMENTARIAS	0,00	50,00	0,00	0,00	0,00	50,00	50,00	0,00	50,00	50,00	-	0,00%	100,00%
05.02 - JUNTA DE PERSONAL DE ADMINISTRACIÓN Y SERVICIOS	1.607,00	3.520,55	-4.602,00	0,00	0,00	-1.081,45	525,55	387,62	137,93	137,93	-67,30%	73,76%	26,24%
C.Económica: 2 / C.Funcional: A - ACTIVIDADES COMPLEMENTARIAS	1.607,00	3.520,55	-4.602,00	0,00	0,00	-1.081,45	525,55	387,62	137,93	137,93	-67,30%	73,76%	26,24%
05.03 - COMITE DE EMPRESA	1.607,00	9,93	-1.395,00	0,00	0,00	-1.385,07	221,93	209,25	12,68	12,68	-86,19%	94,29%	5,71%
C.Económica: 2 / C.Funcional: A - ACTIVIDADES COMPLEMENTARIAS	1.607,00	9,93	-1.395,00	0,00	0,00	-1.385,07	221,93	209,25	12,68	12,68	-86,19%	94,29%	5,71%
05.04 - CONSEJO DE ESTUDIANTES	20.000,00	91,87	0,00	0,00	0,00	91,87	20.091,87	19.820,88	270,99	270,99	0,46%	98,65%	1,35%
C.Económica: 2 / C.Funcional: A - ACTIVIDADES COMPLEMENTARIAS	20.000,00	43,67	0,00	0,00	0,00	43,67	20.043,67	19.820,88	222,79	222,79	0,22%	98,89%	1,11%
C.Económica: 60 / C.Funcional: A - ACTIVIDADES COMPLEMENTARIAS	0,00	48,20	0,00	0,00	0,00	48,20	48,20	0,00	48,20	48,20	-	0,00%	100,00%
05.05 - SECCION SINDICAL U.G.T.	1.193,00	3.050,41	2.635,70	0,00	0,00	5.686,11	6.879,11	3.033,69	3.845,42	3.845,42	476,62%	44,10%	55,90%
C.Económica: 2 / C.Funcional: A - ACTIVIDADES COMPLEMENTARIAS	1.193,00	2.736,52	2.635,70	0,00	-2.185,71	3.186,51	4.379,51	797,50	3.582,01	3.582,01	267,10%	18,21%	81,79%
C.Económica: 60 / C.Funcional: A - ACTIVIDADES COMPLEMENTARIAS	0,00	313,89	0,00	0,00	2.185,71	2.499,60	2.499,60	2.236,19	263,41	263,41	-	89,46%	10,54%
05.06 - SECCIÓN SINDICAL CC.OO.	1.193,00	4.024,19	2.945,70	0,00	0,00	6.969,89	8.162,89	1.691,43	6.471,46	6.471,46	584,23%	20,72%	79,28%
C.Económica: 2 / C.Funcional: A - ACTIVIDADES COMPLEMENTARIAS	1.193,00	3.525,74	2.945,70	0,00	-700,00	5.771,44	6.964,44	1.116,79	5.847,65	5.847,65	483,78%	16,04%	83,96%
C.Económica: 60 / C.Funcional: A - ACTIVIDADES COMPLEMENTARIAS	0,00	498,45	0,00	0,00	700,00	1.198,45	1.198,45	574,64	623,81	623,81	-	47,95%	52,05%
05.07 - SECCION SINDICAL C.S.I. C.S.I.F.	1.193,00	4.342,76	1.777,98	0,00	0,00	6.120,74	7.313,74	1.584,46	5.729,28	5.729,28	513,05%	21,66%	78,34%
C.Económica: 2 / C.Funcional: A - ACTIVIDADES COMPLEMENTARIAS	1.193,00	4.342,76	1.777,98	0,00	0,00	6.120,74	7.313,74	1.584,46	5.729,28	5.729,28	513,05%	21,66%	78,34%
05.08 - COMISION DEL PLAN DE PENSIONES	1.000,00	0,00	0,00	0,00	0,00	0,00	1.000,00	8,66	991,34	991,34	0,00%	0,87%	99,13%
C.Económica: 2 / C.Funcional: AA - ACCIÓN SOCIAL	1.000,00	0,00	0,00	0,00	0,00	0,00	1.000,00	8,66	991,34	991,34	0,00%	0,87%	99,13%
05.09 - COMITE DE EMPRESA PERSONAL DOCENTE E INVESTIGADOR LABORAL	1.607,00	2.716,58	0,00	0,00	0,00	2.716,58	4.323,58	23,34	4.300,24	4.300,24	169,05%	0,54%	99,46%
C.Económica: 2 / C.Funcional: A - ACTIVIDADES COMPLEMENTARIAS	1.607,00	2.707,79	0,00	0,00	0,00	2.707,79	4.314,79	23,34	4.291,45	4.291,45	168,50%	0,54%	99,46%
C.Económica: 60 / C.Funcional: A - ACTIVIDADES COMPLEMENTARIAS	0,00	8,79	0,00	0,00	0,00	8,79	8,79	0,00	8,79	8,79	-	0,00%	100,00%
06 - DEPARTAMENTOS UNIVERSITARIOS (Actvidades estructurales)	**896.670,03**	**2.249.461,23**	**295.826,89**	**89,99**	**5.088,99**	**2.550.467,10**	**3.447.137,13**	**839.920,18**	**2.607.216,95**	**2.607.126,96**	**284,44%**	**24,37%**	**75,63%**
06.02 - BIOLOGIA ANIMAL, BIOLOGIA VEGETAL Y ECOLOGIA	**27.848,64**	**22.906,13**	**7.125,79**	**0,00**	**-110,82**	**29.921,10**	**57.769,74**	**30.702,86**	**27.066,88**	**27.066,88**	**107,44%**	**53,15%**	**46,85%**
06.02.00.00 - BIOLOGIA ANIMAL, BIOLOGIA VEGETAL Y ECOLOGIA	5.973,66	3.116,54	14,70	0,00	-110,82	3.020,42	8.994,08	7.591,28	1.402,80	1.402,80	50,56%	84,40%	15,60%
C.Económica: 2 / C.Funcional: E - ENSEÑANZA	5.973,66	3.111,13	14,70	0,00	-3.775,91	-650,08	5.323,58	3.972,29	1.351,29	1.351,29	-10,88%	74,62%	25,38%
C.Económica: 60 / C.Funcional: E - ENSEÑANZA	0,00	5,41	0,00	0,00	3.665,09	3.670,50	3.670,50	3.618,99	51,51	51,51	-	98,60%	1,40%
06.02.00.63 - BOTANICA	3.943,10	8.206,52	1.398,17	0,00	0,00	9.604,69	13.547,79	6.317,45	7.230,34	7.230,34	243,58%	46,63%	53,37%
C.Económica: 2 / C.Funcional: E - ENSEÑANZA	3.199,10	7.420,89	1.398,17	0,00	41,63	8.860,69	12.059,79	5.036,56	7.023,23	7.023,23	276,97%	41,76%	58,24%
C.Económica: 60 / C.Funcional: E - ENSEÑANZA	0,00	41,63	0,00	0,00	-41,63	0,00	0,00	0,00	0,00	0,00	-	-	-
C.Económica: 606.00.50 / C.Funcional: E - ENSEÑANZA	744,00	744,00	0,00	0,00	0,00	744,00	1.488,00	1.280,89	207,11	207,11	100,00%	86,08%	13,92%
06.02.02.20 - ECOLOGIA	10.665,80	3.779,47	2.222,20	0,00	0,00	6.001,67	16.667,47	9.161,23	7.506,24	7.506,24	56,27%	54,96%	45,04%
C.Económica: 2 / C.Funcional: E - ENSEÑANZA	9.425,80	2.525,06	2.222,20	0,00	-980,00	3.767,26	13.193,06	6.824,98	6.368,08	6.368,08	39,97%	51,73%	48,27%
C.Económica: 60 / C.Funcional: E - ENSEÑANZA	0,00	1.087,76	0,00	0,00	980,00	2.067,76	2.067,76	1.042,59	1.025,17	1.025,17	-	50,42%	49,58%
C.Económica: 606.00.50 / C.Funcional: E - ENSEÑANZA	1.240,00	166,65	0,00	0,00	0,00	166,65	1.406,65	1.293,66	112,99	112,99	13,44%	91,97%	8,03%
06.02.04.12 - FISIOLOGIA VEGETAL	2.840,38	1.185,55	993,35	0,00	0,00	2.178,90	5.019,28	1.899,49	3.119,79	3.119,79	76,71%	37,84%	62,16%
C.Económica: 2 / C.Funcional: E - ENSEÑANZA	2.468,38	1.095,18	993,35	0,00	0,00	2.088,53	4.556,91	1.899,49	2.657,42	2.657,42	84,61%	41,68%	58,32%
C.Económica: 60 / C.Funcional: E - ENSEÑANZA	0,00	45,40	0,00	0,00	0,00	45,40	45,40	0,00	45,40	45,40	-	0,00%	100,00%
C.Económica: 606.00.50 / C.Funcional: E - ENSEÑANZA	372,00	44,97	0,00	0,00	0,00	44,97	416,97	0,00	416,97	416,97	12,09%	0,00%	100,00%
06.02.08.19 - ZOOLOGIA	4.425,70	6.618,05	2.497,37	0,00	0,00	9.115,42	13.541,12	5.733,41	7.807,71	7.807,71	205,97%	42,34%	57,66%
C.Económica: 2 / C.Funcional: E - ENSEÑANZA	3.433,70	4.960,58	2.497,37	0,00	0,00	7.457,95	10.891,65	4.804,89	6.086,76	6.086,76	217,20%	44,12%	55,88%
C.Económica: 60 / C.Funcional: E - ENSEÑANZA	0,00	1.657,47	0,00	0,00	0,00	1.657,47	1.657,47	0,00	1.657,47	1.657,47	-	0,00%	100,00%
C.Económica: 606.00.50 / C.Funcional: E - ENSEÑANZA	992,00	0,00	0,00	0,00	0,00	0,00	992,00	928,52	63,48	63,48	0,00%	93,60%	6,40%
06.03 - BIOLOGIA EXPERIMENTAL	**28.616,46**	**17.073,55**	**6.811,01**	**0,00**	**-1.640,74**	**22.243,82**	**50.860,28**	**25.176,62**	**25.683,66**	**25.683,66**	**77,73%**	**49,50%**	**50,50%**
06.03.00.00 - BIOLOGIA EXPERIMENTAL	6.154,81	7.163,09	5.077,37	0,00	-1.640,74	10.599,72	16.754,53	4.526,62	12.227,91	12.227,91	172,22%	27,02%	72,98%
C.Económica: 2 / C.Funcional: E - ENSEÑANZA	6.154,81	7.160,91	5.077,37	0,00	-1.640,74	10.597,54	16.752,35	4.526,62	12.225,73	12.225,73	172,18%	27,02%	72,98%
C.Económica: 60 / C.Funcional: E - ENSEÑANZA	0,00	2,18	0,00	0,00	0,00	2,18	2,18	0,00	2,18	2,18	-	0,00%	100,00%
06.03.00.50 - BIOLOGIA CELULAR	6.895,43	2.983,38	1.896,48	0,00	0,00	4.879,86	11.775,29	9.908,63	1.866,66	1.866,66	70,77%	84,15%	15,85%

ANEXO I.1. ESTADO DE APLICACIÓN DE LOS CRÉDITOS PRESUPUESTARIOS SEGÚN ESTRUCTURA ECONÓMICA, ORGÁNICA y FUNCIONAL. EJERCICIO ECONÓMICO 2021

- En euros -

COD. DESCRIPCIÓN	Crédito inicial (1)	Modificaciones				Total modificaciones (6) = (2+3+4+5)	Crédito final (7) = (1+6)	Crédito dispuesto (8)	Crédito disponible		Modificación s/Cto. (11) = (6/1)	Gastado s/Cto. final (12) = (8/7)	Disp. bruto s/Cto. final (13) = (9/7)
		Remanentes (2)	Redistribuciones (3)	Anticipos (4)	Otras modif. (5)				Bruto (9) = (7-8)	Neto (10) = (9-4)			
C.Económica: 2 / C.Funcional: E - ENSEÑANZA	5.841,43	1.437,52	1.896,48	0,00	-357,97	2.976,03	8.817,46	7.082,54	1.734,92	1.734,92	50,95%	80,32%	19,68%
C.Económica: 60 / C.Funcional: E - ENSEÑANZA	0,00	0,00	0,00	0,00	357,97	357,97	357,97	226,23	131,74	131,74	-	63,20%	36,80%
C.Económica: 606.00.50 / C.Funcional: E - ENSEÑANZA	1.054,00	1.545,86	0,00	0,00	0,00	1.545,86	2.599,86	2.599,86	0,00	0,00	146,67%	100,00%	0,00%
06.03.00.60 - BIOQUIMICA Y BIOLOGIA MOLECULAR	9.063,23	3.812,41	-70,45	0,00	0,00	3.741,96	12.805,19	7.381,14	5.424,05	5.424,05	41,29%	57,64%	42,36%
C.Económica: 2 / C.Funcional: E - ENSEÑANZA	8.071,23	403,18	-70,45	0,00	0,00	332,73	8.403,96	6.452,62	1.951,34	1.951,34	4,12%	76,78%	23,22%
C.Económica: 606.00.50 / C.Funcional: E - ENSEÑANZA	992,00	3.409,23	0,00	0,00	0,00	3.409,23	4.401,23	928,52	3.472,71	3.472,71	343,67%	21,10%	78,90%
06.03.04.20 - GENETICA	6.502,99	3.114,67	-92,39	0,00	0,00	3.022,28	9.525,27	3.360,23	6.165,04	6.165,04	46,48%	35,28%	64,72%
C.Económica: 2 / C.Funcional: E - ENSEÑANZA	5.510,99	1.963,21	-92,39	0,00	0,00	1.870,82	7.381,81	3.360,23	4.021,58	4.021,58	33,95%	45,52%	54,48%
C.Económica: 606.00.50 / C.Funcional: E - ENSEÑANZA	992,00	1.151,46	0,00	0,00	0,00	1.151,46	2.143,46	0,00	2.143,46	2.143,46	116,07%	0,00%	100,00%
06.05 - DERECHO CIVIL, DERECHO FINANCIERO Y TRIBUTARIO	**14.582,10**	**80.424,25**	**3.523,11**	**0,00**	**4,41**	**83.951,77**	**98.533,87**	**6.592,00**	**91.941,87**	**91.941,87**	**575,72%**	**6,69%**	**93,31%**
06.05.00.00 - DERECHO CIVIL, DERECHO FINANCIERO Y TRIBUTARIO	4.014,84	33.200,45	3.523,11	0,00	87,66	36.811,22	40.826,06	1.815,84	39.010,22	39.010,22	916,88%	4,45%	95,55%
C.Económica: 2 / C.Funcional: E - ENSEÑANZA	4.014,84	33.009,31	3.523,11	0,00	87,66	36.620,08	40.634,92	1.815,84	38.819,08	38.819,08	912,12%	4,47%	95,53%
C.Económica: 60 / C.Funcional: E - ENSEÑANZA	0,00	191,14	0,00	0,00	0,00	191,14	191,14	0,00	191,14	191,14	-	0,00%	100,00%
06.05.01.30 - DERECHO CIVIL	6.635,30	26.411,62	0,00	0,00	-83,25	26.328,37	32.963,67	2.332,82	30.630,85	30.630,85	396,79%	7,08%	92,92%
C.Económica: 2 / C.Funcional: E - ENSEÑANZA	5.519,30	25.392,84	0,00	0,00	-83,25	25.309,59	30.828,89	2.332,82	28.496,07	28.496,07	458,57%	7,57%	92,43%
C.Económica: 60 / C.Funcional: E - ENSEÑANZA	0,00	230,00	0,00	0,00	0,00	230,00	230,00	0,00	230,00	230,00	-	0,00%	100,00%
C.Económica: 606.00.50 / C.Funcional: E - ENSEÑANZA	1.116,00	788,78	0,00	0,00	0,00	788,78	1.904,78	0,00	1.904,78	1.904,78	70,68%	0,00%	100,00%
06.05.01.50 - DERECHO FINANCIERO Y TRIBUTARIO	3.931,96	20.812,18	0,00	0,00	0,00	20.812,18	24.744,14	2.443,34	22.300,80	22.300,80	529,31%	9,87%	90,13%
C.Económica: 2 / C.Funcional: E - ENSEÑANZA	3.311,96	19.421,18	0,00	0,00	0,00	19.421,18	22.733,14	2.443,34	20.289,80	20.289,80	586,40%	10,75%	89,25%
C.Económica: 606.00.50 / C.Funcional: E - ENSEÑANZA	620,00	1.391,00	0,00	0,00	0,00	1.391,00	2.011,00	0,00	2.011,00	2.011,00	224,35%	0,00%	100,00%
06.07 - DERECHO PENAL, FILOSOFIA DEL DERECHO, MORAL Y POLITICA Y FILOSOFIA	**13.752,84**	**48.262,45**	**2.880,24**	**0,00**	**-15,16**	**51.127,53**	**64.880,37**	**9.361,78**	**55.518,59**	**55.518,59**	**371,76%**	**14,43%**	**85,57%**
06.07.00.00 - DERECHO PENAL, FILOSOFIA DEL DERECHO, MORAL Y POLITICA Y FILOSOFIA	3.865,03	9.890,56	2.880,24	0,00	-15,16	12.755,64	16.620,67	5.637,08	10.983,59	10.983,59	330,03%	33,92%	66,08%
C.Económica: 2 / C.Funcional: E - ENSEÑANZA	3.865,03	5.645,63	2.880,24	0,00	-715,16	7.810,71	11.675,74	2.136,79	9.538,95	9.538,95	202,09%	18,30%	81,70%
C.Económica: 60 / C.Funcional: E - ENSEÑANZA	0,00	4.244,93	0,00	0,00	700,00	4.944,93	4.944,93	3.500,29	1.444,64	1.444,64	-	70,79%	29,21%
06.07.01.70 - DERECHO PENAL	5.355,30	23.192,65	0,00	0,00	0,00	23.192,65	28.547,95	2.003,51	26.544,44	26.544,44	433,08%	7,02%	92,98%
C.Económica: 2 / C.Funcional: E - ENSEÑANZA	4.363,30	15.852,81	0,00	0,00	0,00	15.852,81	20.216,11	2.003,51	18.212,60	18.212,60	363,32%	9,91%	90,09%
C.Económica: 606.00.50 / C.Funcional: E - ENSEÑANZA	992,00	7.339,84	0,00	0,00	0,00	7.339,84	8.331,84	0,00	8.331,84	8.331,84	739,90%	0,00%	100,00%
06.07.03.75 - FILOSOFIA	275,22	443,72	0,00	0,00	0,00	443,72	718,94	405,08	313,86	313,86	161,22%	56,34%	43,66%
C.Económica: 2 / C.Funcional: E - ENSEÑANZA	275,22	443,72	0,00	0,00	0,00	443,72	718,94	405,08	313,86	313,86	161,22%	56,34%	43,66%
06.07.03.81 - FILOSOFIA DEL DERECHO	2.414,48	11.441,03	0,00	0,00	0,00	11.441,03	13.855,51	613,80	13.241,71	13.241,71	473,85%	4,43%	95,57%
C.Económica: 2 / C.Funcional: E - ENSEÑANZA	1.856,48	8.953,92	0,00	0,00	0,00	8.953,92	10.810,40	613,80	10.196,60	10.196,60	482,31%	5,68%	94,32%
C.Económica: 606.00.50 / C.Funcional: E - ENSEÑANZA	558,00	2.487,11	0,00	0,00	0,00	2.487,11	3.045,11	0,00	3.045,11	3.045,11	445,72%	0,00%	100,00%
06.07.03.83 - FILOSOFIA MORAL	1.842,81	3.294,49	0,00	0,00	0,00	3.294,49	5.137,30	702,31	4.434,99	4.434,99	178,78%	13,67%	86,33%
C.Económica: 2 / C.Funcional: E - ENSEÑANZA	1.594,81	1.868,49	0,00	0,00	0,00	1.868,49	3.463,30	702,31	2.760,99	2.760,99	117,16%	20,28%	79,72%
C.Económica: 606.00.50 / C.Funcional: E - ENSEÑANZA	248,00	1.426,00	0,00	0,00	0,00	1.426,00	1.674,00	0,00	1.674,00	1.674,00	575,00%	0,00%	100,00%
06.08 - DIDACTICA DE LAS CIENCIAS	**25.569,78**	**70.779,64**	**6.421,76**	**0,00**	**0,00**	**77.201,40**	**102.771,18**	**13.155,47**	**89.615,71**	**89.615,71**	**301,92%**	**12,80%**	**87,20%**
06.08.00.00 - DIDACTICA DE LAS CIENCIAS	5.726,10	18.648,05	6.221,76	0,00	0,00	24.869,81	30.595,91	4.419,59	26.176,32	26.176,32	434,32%	14,45%	85,55%
C.Económica: 2 / C.Funcional: E - ENSEÑANZA	5.726,10	18.633,16	6.221,76	0,00	-799,00	24.055,92	29.782,02	3.641,39	26.140,63	26.140,63	420,11%	12,23%	87,77%
C.Económica: 60 / C.Funcional: E - ENSEÑANZA	0,00	14,89	0,00	0,00	799,00	813,89	813,89	778,20	35,69	35,69	-	95,61%	4,39%
06.08.02.00 - DIDACTICA DE LAS MATEMATICAS	5.586,24	29.571,23	0,00	0,00	0,00	29.571,23	35.157,47	2.983,26	32.174,21	32.174,21	529,36%	8,49%	91,51%
C.Económica: 2 / C.Funcional: E - ENSEÑANZA	4.904,24	28.950,99	0,00	0,00	0,00	28.950,99	33.855,23	2.130,85	31.724,38	31.724,38	590,33%	6,29%	93,71%
C.Económica: 606.00.50 / C.Funcional: E - ENSEÑANZA	682,00	620,24	0,00	0,00	0,00	620,24	1.302,24	852,41	449,83	449,83	90,94%	65,46%	34,54%
06.08.02.05 - DIDACTICA DE LAS CIENCIAS EXPERIMENTALES	8.541,38	14.812,39	0,00	0,00	0,00	14.812,39	23.353,77	3.980,89	19.372,88	19.372,88	173,42%	17,05%	82,95%
C.Económica: 2 / C.Funcional: E - ENSEÑANZA	7.611,38	14.674,57	0,00	0,00	0,00	14.674,57	22.285,95	3.214,87	19.071,08	19.071,08	192,80%	14,43%	85,57%
C.Económica: 60 / C.Funcional: E - ENSEÑANZA	0,00	137,82	0,00	0,00	0,00	137,82	137,82	0,00	137,82	137,82	-	0,00%	100,00%
C.Económica: 606.00.50 / C.Funcional: E - ENSEÑANZA	930,00	0,00	0,00	0,00	0,00	0,00	930,00	766,02	163,98	163,98	0,00%	82,37%	17,63%
06.08.02.10 - DIDACTICA DE LAS CIENCIAS SOCIALES	5.716,06	7.747,97	200,00	0,00	0,00	7.947,97	13.664,03	1.771,73	11.892,30	11.892,30	139,05%	12,97%	87,03%
C.Económica: 2 / C.Funcional: E - ENSEÑANZA	4.786,06	6.209,75	200,00	0,00	0,00	6.409,75	11.195,81	1.771,73	9.424,08	9.424,08	133,93%	15,82%	84,18%
C.Económica: 60 / C.Funcional: E - ENSEÑANZA	0,00	10,69	0,00	0,00	0,00	10,69	10,69	0,00	10,69	10,69	-	0,00%	100,00%
C.Económica: 606.00.50 / C.Funcional: E - ENSEÑANZA	930,00	1.527,53	0,00	0,00	0,00	1.527,53	2.457,53	0,00	2.457,53	2.457,53	164,25%	0,00%	100,00%
06.09 - DIDACTICA DE LA EXPRESION MUSICAL, PLASTICA Y CORPORAL	**45.304,22**	**61.468,79**	**12.977,91**	**0,00**	**-382,97**	**74.063,73**	**119.367,95**	**29.857,30**	**89.510,65**	**89.510,65**	**163,48%**	**25,01%**	**74,99%**
06.09.00.00 - DIDACTICA DE LA EXPRESION MUSICAL, PLASTICA Y CORPORAL	8.897,06	35.308,25	9.383,17	0,00	-182,97	44.508,45	53.405,51	6.669,16	46.736,35	46.736,35	500,26%	12,49%	87,51%
C.Económica: 2 / C.Funcional: E - ENSEÑANZA	8.897,06	34.061,46	10.083,17	0,00	-1.760,97	42.383,66	51.280,72	5.982,00	45.298,72	45.298,72	476,38%	11,67%	88,33%
C.Económica: 60 / C.Funcional: E - ENSEÑANZA	0,00	477,94	-700,00	0,00	1.578,00	1.355,94	1.355,94	0,00	1.355,94	1.355,94	-	0,00%	100,00%
C.Económica: 606.00.50 / C.Funcional: E - ENSEÑANZA	0,00	768,85	0,00	0,00	0,00	768,85	768,85	687,16	81,69	81,69	-	89,38%	10,62%
06.09.01.85 - DIBUJO	1.336,35	1.303,86	0,00	0,00	0,00	1.303,86	2.640,21	1.027,40	1.612,81	1.612,81	97,57%	38,91%	61,09%
C.Económica: 2 / C.Funcional: E - ENSEÑANZA	1.212,35	254,99	0,00	0,00	0,00	254,99	1.467,34	89,02	1.378,32	1.378,32	21,03%	6,07%	93,93%
C.Económica: 60 / C.Funcional: E - ENSEÑANZA	0,00	25,84	0,00	0,00	0,00	25,84	25,84	0,00	25,84	25,84	-	0,00%	100,00%
C.Económica: 606.00.50 / C.Funcional: E - ENSEÑANZA	124,00	1.023,03	0,00	0,00	0,00	1.023,03	1.147,03	938,38	208,65	208,65	825,02%	81,81%	18,19%
06.09.01.87 - DIDATICA DE LA EXPRESION CORPORAL	16.870,30	7.265,85	0,00	0,00	0,00	7.265,85	24.136,15	6.425,27	17.710,88	17.710,88	43,07%	26,62%	73,38%
C.Económica: 2 / C.Funcional: E - ENSEÑANZA	15.630,30	6.861,06	0,00	0,00	0,00	6.861,06	22.491,36	6.425,27	16.066,09	16.066,09	43,90%	28,57%	71,43%

ANEXO I.1. ESTADO DE APLICACIÓN DE LOS CRÉDITOS PRESUPUESTARIOS SEGÚN ESTRUCTURA ECONÓMICA, ORGÁNICA y FUNCIONAL. EJERCICIO ECONÓMICO 2021

- En euros -

COD. DESCRIPCIÓN	Crédito inicial (1)	Modificaciones				Total modificaciones (6) = (2+3+4+5)	Crédito final (7) = (1+6)	Crédito dispuesto (8)	Crédito disponible		Modificación s/Cto. (11) = (6/1)	Gastado s/Cto. final (12) = (8/7)	Disp. bruto s/Cto. final (13) = (9/7)
		Remanentes (2)	Redistribuciones (3)	Anticipos (4)	Otras modif. (5)				Bruto (9) = (7-8)	Neto (10) = (9-4)			
C.Económica: 60 / C.Funcional: E - ENSEÑANZA	0,00	38,22	0,00	0,00	0,00	38,22	38,22	0,00	38,22	38,22	-	0,00%	100,00%
C.Económica: 606.00.50 / C.Funcional: E - ENSEÑANZA	1.240,00	366,57	0,00	0,00	0,00	366,57	1.606,57	0,00	1.606,57	1.606,57	29,56%	0,00%	100,00%
06.09.01.89 - DIDACTICA EXPRESION MUSICAL	7.629,59	12.679,49	407,60	0,00	0,00	13.087,09	20.716,68	3.024,24	17.692,44	17.692,44	171,53%	14,60%	85,40%
C.Económica: 2 / C.Funcional: E - ENSEÑANZA	6.699,59	12.409,73	407,60	0,00	0,00	12.817,33	19.516,92	1.968,67	17.548,25	17.548,25	191,32%	10,09%	89,91%
C.Económica: 60 / C.Funcional: E - ENSEÑANZA	0,00	269,76	0,00	0,00	0,00	269,76	269,76	125,57	144,19	144,19	-	46,55%	53,45%
C.Económica: 606.00.50 / C.Funcional: E - ENSEÑANZA	930,00	0,00	0,00	0,00	0,00	0,00	930,00	930,00	0,00	0,00	0,00%	100,00%	0,00%
06.09.01.93 - DIDACTICA EXPRESION PLASTICA	6.964,39	469,96	487,14	0,00	0,00	957,10	7.921,49	6.014,44	1.907,05	1.907,05	13,74%	75,93%	24,07%
C.Económica: 2 / C.Funcional: E - ENSEÑANZA	6.220,39	259,05	487,14	0,00	-849,00	-102,81	6.117,58	4.238,62	1.878,96	1.878,96	-1,65%	69,29%	30,71%
C.Económica: 60 / C.Funcional: E - ENSEÑANZA	0,00	210,91	0,00	0,00	849,00	1.059,91	1.059,91	1.031,82	28,09	28,09	-	97,35%	2,65%
C.Económica: 606.00.50 / C.Funcional: E - ENSEÑANZA	744,00	0,00	0,00	0,00	0,00	0,00	744,00	744,00	0,00	0,00	0,00%	100,00%	0,00%
06.09.02.45 - EDUCACION FISICA Y DEPORTIVA	2.665,42	1.433,44	0,00	0,00	-200,00	1.233,44	3.898,86	1.058,36	2.840,50	2.840,50	46,28%	27,15%	72,85%
C.Económica: 2 / C.Funcional: E - ENSEÑANZA	2.417,42	1.070,50	0,00	0,00	-200,00	870,50	3.287,92	1.058,36	2.229,56	2.229,56	36,01%	32,19%	67,81%
C.Económica: 60 / C.Funcional: E - ENSEÑANZA	0,00	362,94	0,00	0,00	0,00	362,94	362,94	0,00	362,94	362,94	-	0,00%	100,00%
C.Económica: 606.00.50 / C.Funcional: E - ENSEÑANZA	248,00	0,00	0,00	0,00	0,00	0,00	248,00	0,00	248,00	248,00	0,00%	0,00%	100,00%
06.09.06.35 - MUSICA	941,11	3.007,94	2.700,00	0,00	0,00	5.707,94	6.649,05	5.638,43	1.010,62	1.010,62	606,51%	84,80%	15,20%
C.Económica: 2 / C.Funcional: E - ENSEÑANZA	817,11	2.015,94	2.000,00	0,00	0,00	4.015,94	4.833,05	4.226,46	606,59	606,59	491,48%	87,45%	12,55%
C.Económica: 60 / C.Funcional: E - ENSEÑANZA	0,00	0,00	700,00	0,00	0,00	700,00	700,00	295,97	404,03	404,03	-	42,28%	57,72%
C.Económica: 606.00.50 / C.Funcional: E - ENSEÑANZA	124,00	992,00	0,00	0,00	0,00	992,00	1.116,00	1.116,00	0,00	0,00	800,00%	100,00%	0,00%
06.10 - ECONOMIA	**20.563,38**	**31.796,21**	**10.101,23**	**0,00**	**-3.055,61**	**38.841,83**	**59.405,21**	**30.690,31**	**28.714,90**	**28.714,90**	**188,89%**	**51,66%**	**48,34%**
06.10.00.00 - ECONOMIA	4.749,19	12.664,14	10.101,23	0,00	-7.734,11	15.031,26	19.780,45	10.061,03	9.719,42	9.719,42	316,50%	50,86%	49,14%
C.Económica: 2 / C.Funcional: E - ENSEÑANZA	4.749,19	12.570,20	10.101,23	0,00	-7.734,11	14.937,32	19.686,51	10.061,03	9.625,48	9.625,48	314,52%	51,11%	48,89%
C.Económica: 60 / C.Funcional: E - ENSEÑANZA	0,00	93,94	0,00	0,00	0,00	93,94	93,94	0,00	93,94	93,94	-	0,00%	100,00%
06.10.02.25 - ECONOMIA APLICADA	11.508,23	15.924,73	0,00	0,00	4.416,00	20.340,73	31.848,96	16.671,74	15.177,22	15.177,22	176,75%	52,35%	47,65%
C.Económica: 2 / C.Funcional: E - ENSEÑANZA	9.028,23	15.881,05	0,00	0,00	66,00	15.947,05	24.975,28	10.092,81	14.882,47	14.882,47	176,64%	40,41%	59,59%
C.Económica: 60 / C.Funcional: E - ENSEÑANZA	0,00	43,68	0,00	0,00	4.350,00	4.393,68	4.393,68	4.098,93	294,75	294,75	-	93,29%	6,71%
C.Económica: 606.00.50 / C.Funcional: E - ENSEÑANZA	2.480,00	0,00	0,00	0,00	0,00	0,00	2.480,00	2.480,00	0,00	0,00	0,00%	100,00%	0,00%
06.10.04.15 - FUNDAMENTOS DEL ANALISIS ECONOMICO	2.127,79	2.166,89	0,00	0,00	0,00	2.166,89	4.294,68	1.770,00	2.524,68	2.524,68	101,84%	41,21%	58,79%
C.Económica: 2 / C.Funcional: E - ENSEÑANZA	1.755,79	1.645,32	0,00	0,00	0,00	1.645,32	3.401,11	1.033,46	2.367,65	2.367,65	93,71%	30,39%	69,61%
C.Económica: 60 / C.Funcional: E - ENSEÑANZA	0,00	157,03	0,00	0,00	0,00	157,03	157,03	0,00	157,03	157,03	-	0,00%	100,00%
C.Económica: 606.00.50 / C.Funcional: E - ENSEÑANZA	372,00	364,54	0,00	0,00	0,00	364,54	736,54	736,54	0,00	0,00	97,99%	100,00%	0,00%
06.10.04.80 - HISTORIA E INSTITUCIONES ECONOMICAS	2.178,17	1.040,45	0,00	0,00	262,50	1.302,95	3.481,12	2.187,54	1.293,58	1.293,58	59,82%	62,84%	37,16%
C.Económica: 2 / C.Funcional: E - ENSEÑANZA	1.682,17	979,86	0,00	0,00	262,50	1.242,36	2.924,53	1.630,95	1.293,58	1.293,58	73,85%	55,77%	44,23%
C.Económica: 606.00.50 / C.Funcional: E - ENSEÑANZA	496,00	60,59	0,00	0,00	0,00	60,59	556,59	556,59	0,00	0,00	12,22%	100,00%	0,00%
06.12 - ESTADISTICA E INVESTIGACION OPERATIVA	**16.448,91**	**94.891,46**	**6.983,47**	**0,00**	**-1.531,93**	**100.343,00**	**116.791,91**	**12.272,92**	**104.518,99**	**104.518,99**	**610,03%**	**10,51%**	**89,49%**
06.12.00.00 - ESTADISTICA E INVESTIGACION OPERATIVA	4.120,18	48.063,00	6.983,47	0,00	168,07	55.214,54	59.334,72	4.660,02	54.674,70	54.674,70	1340,10%	7,85%	92,15%
C.Económica: 2 / C.Funcional: E - ENSEÑANZA	4.120,18	40.049,81	6.983,47	0,00	168,07	47.201,35	51.321,53	4.660,02	46.661,51	46.661,51	1145,61%	9,08%	90,92%
C.Económica: 60 / C.Funcional: E - ENSEÑANZA	0,00	8.013,19	0,00	0,00	0,00	8.013,19	8.013,19	0,00	8.013,19	8.013,19	-	0,00%	100,00%
06.12.02.65 - ESTADISTICA E INVESTIGACION OPERATIVA	12.328,73	46.828,46	0,00	0,00	-1.700,00	45.128,46	57.457,19	7.612,90	49.844,29	49.844,29	366,04%	13,25%	86,75%
C.Económica: 2 / C.Funcional: E - ENSEÑANZA	9.352,73	45.593,81	0,00	0,00	-1.700,00	43.893,81	53.246,54	5.126,69	48.119,85	48.119,85	469,32%	9,63%	90,37%
C.Económica: 60 / C.Funcional: E - ENSEÑANZA	0,00	1.141,78	0,00	0,00	0,00	1.141,78	1.141,78	0,00	1.141,78	1.141,78	-	0,00%	100,00%
C.Económica: 606.00.50 / C.Funcional: E - ENSEÑANZA	2.976,00	92,87	0,00	0,00	0,00	92,87	3.068,87	2.486,21	582,66	582,66	3,12%	81,01%	18,99%
06.13 - INGENIERIA GRAFICA, DISEÑO Y PROYECTOS	**16.154,87**	**67.138,65**	**3.072,52**	**0,00**	**-4.717,50**	**65.493,67**	**81.648,54**	**26.132,95**	**55.515,59**	**55.515,59**	**405,41%**	**32,01%**	**67,99%**
06.13.00.00 - INGENIERIA GRAFICA, DISEÑO Y PROYECTOS	4.268,75	21.633,64	-1.393,26	0,00	-4.717,50	15.522,88	19.791,63	3.459,96	16.331,67	16.331,67	363,64%	17,48%	82,52%
C.Económica: 2 / C.Funcional: E - ENSEÑANZA	4.268,75	21.633,52	-1.393,26	0,00	-4.997,50	15.242,76	19.511,51	3.187,26	16.324,25	16.324,25	357,08%	16,34%	83,66%
C.Económica: 60 / C.Funcional: E - ENSEÑANZA	0,00	0,12	0,00	0,00	280,00	280,12	280,12	272,70	7,42	7,42	-	97,35%	2,65%
06.13.03.05 - EXPRESION GRAFICA EN LA INGENIERIA	7.397,71	17.874,37	-135,54	0,00	0,00	17.738,83	25.136,54	12.650,60	12.485,94	12.485,94	239,79%	50,33%	49,67%
C.Económica: 2 / C.Funcional: E - ENSEÑANZA	6.281,71	17.159,80	531,60	0,00	-3.725,41	13.965,99	20.247,70	7.882,83	12.364,87	12.364,87	222,33%	38,93%	61,07%
C.Económica: 60 / C.Funcional: E - ENSEÑANZA	0,00	117,10	0,00	0,00	3.725,41	3.842,51	3.842,51	3.721,44	121,07	121,07	-	96,85%	3,15%
C.Económica: 606.00.50 / C.Funcional: E - ENSEÑANZA	1.116,00	597,47	-667,14	0,00	0,00	-69,67	1.046,33	1.046,33	0,00	0,00	-6,24%	100,00%	0,00%
06.13.07.20 - PROYECTOS DE INGENIERIA	4.488,41	10.740,04	-108,49	0,00	0,00	10.631,55	15.119,96	6.290,85	8.829,11	8.829,11	236,87%	41,61%	58,39%
C.Económica: 2 / C.Funcional: E - ENSEÑANZA	3.806,41	9.483,80	387,51	0,00	-1.940,21	7.931,10	11.737,51	3.006,50	8.731,01	8.731,01	208,36%	25,61%	74,39%
C.Económica: 60 / C.Funcional: E - ENSEÑANZA	0,00	16,24	0,00	0,00	1.940,21	1.956,45	1.956,45	1.883,38	73,07	73,07	-	96,27%	3,73%
C.Económica: 606.00.50 / C.Funcional: E - ENSEÑANZA	682,00	1.240,00	-496,00	0,00	0,00	744,00	1.426,00	1.400,97	25,03	25,03	109,09%	98,24%	1,76%
06.13.10.00 - SECCION DEPARTAMENTAL DE INGENIERIA GRAFICA, DISEÑO Y PROYECTOS	0,00	16.890,60	4.709,81	0,00	0,00	21.600,41	21.600,41	3.731,54	17.868,87	17.868,87	-	17,28%	82,72%
C.Económica: 2 / C.Funcional: E - ENSEÑANZA	0,00	16.121,67	3.546,67	0,00	-2.118,00	17.550,34	17.550,34	1.669,17	15.881,17	15.881,17	-	9,51%	90,49%
C.Económica: 60 / C.Funcional: E - ENSEÑANZA	0,00	97,91	0,00	0,00	2.118,00	2.215,91	2.215,91	2.062,37	153,54	153,54	-	93,07%	6,93%
C.Económica: 606.00.50 / C.Funcional: E - ENSEÑANZA	0,00	671,02	1.163,14	0,00	0,00	1.834,16	1.834,16	0,00	1.834,16	1.834,16	-	0,00%	100,00%
06.14 - FILOLOGIA ESPAÑOLA	**22.011,73**	**46.090,20**	**5.633,30**	**0,00**	**-2.600,00**	**49.123,50**	**71.135,23**	**19.859,18**	**51.276,05**	**51.276,05**	**223,17%**	**27,92%**	**72,08%**
06.14.00.00 - FILOLOGIA ESPAÑOLA	5.065,57	21.861,79	5.233,30	0,00	-1.100,00	25.995,09	31.060,66	6.924,60	24.136,06	24.136,06	513,17%	22,29%	77,71%
C.Económica: 2 / C.Funcional: E - ENSEÑANZA	5.065,57	20.413,61	5.233,30	0,00	-1.100,00	24.546,91	29.612,48	6.924,60	22.687,88	22.687,88	484,58%	23,38%	76,62%
C.Económica: 60 / C.Funcional: E - ENSEÑANZA	0,00	1.448,18	0,00	0,00	0,00	1.448,18	1.448,18	0,00	1.448,18	1.448,18	-	0,00%	100,00%

ANEXO I.1. ESTADO DE APLICACIÓN DE LOS CRÉDITOS PRESUPUESTARIOS SEGÚN ESTRUCTURA ECONÓMICA, ORGÁNICA y FUNCIONAL. EJERCICIO ECONÓMICO 2021

- En euros -

COD. DESCRIPCIÓN	Crédito inicial (1)	Modificaciones				Total modificaciones (6) = (2+3+4+5)	Crédito final (7) = (1+6)	Crédito dispuesto (8)	Crédito disponible		Modificación s/Cto. (11) = (6/1)	Gastado s/Cto. final (12) = (8/7)	Disp. bruto s/Cto. final (13) = (9/7)
		Remanentes (2)	Redistribuciones (3)	Anticipos (4)	Otras modif. (5)				Bruto (9) = (7-8)	Neto (10) = (9-4)			
06.14.01.95 - DIDACTICA DE LA LENGUA Y LITERATURA	2.980,28	4.220,39	0,00	0,00	0,00	4.220,39	7.200,67	1.135,56	6.065,11	6.065,11	141,61%	15,77%	84,23%
C.Económica: 2 / C.Funcional: E - ENSEÑANZA	2.546,28	3.276,28	0,00	0,00	0,00	3.276,28	5.822,56	1.135,56	4.687,00	4.687,00	128,67%	19,50%	80,50%
C.Económica: 60 / C.Funcional: E - ENSEÑANZA	0,00	271,91	0,00	0,00	0,00	271,91	271,91	0,00	271,91	271,91	-	0,00%	100,00%
C.Económica: 606.00.50 / C.Funcional: E - ENSEÑANZA	434,00	672,20	0,00	0,00	0,00	672,20	1.106,20	0,00	1.106,20	1.106,20	154,88%	0,00%	100,00%
06.14.05.67 - LENGUA ESPAÑOLA	5.999,95	9.779,83	400,00	0,00	0,00	10.179,83	16.179,78	5.197,84	10.981,94	10.981,94	169,67%	32,13%	67,87%
C.Económica: 2 / C.Funcional: E - ENSEÑANZA	4.883,95	9.433,54	400,00	0,00	0,00	9.833,54	14.717,49	4.520,12	10.197,37	10.197,37	201,34%	30,71%	69,29%
C.Económica: 60 / C.Funcional: E - ENSEÑANZA	0,00	343,75	0,00	0,00	0,00	343,75	343,75	0,00	343,75	343,75	-	0,00%	100,00%
C.Económica: 606.00.50 / C.Funcional: E - ENSEÑANZA	1.116,00	2,54	0,00	0,00	0,00	2,54	1.118,54	677,72	440,82	440,82	0,23%	60,59%	39,41%
06.14.05.75 - LINGUISTICA GENERAL	2.086,49	4.530,33	0,00	0,00	-750,00	3.780,33	5.866,82	2.250,51	3.616,31	3.616,31	181,18%	38,36%	61,64%
C.Económica: 2 / C.Funcional: E - ENSEÑANZA	1.714,49	3.521,58	0,00	0,00	-750,00	2.771,58	4.486,07	1.612,77	2.873,30	2.873,30	161,66%	35,95%	64,05%
C.Económica: 606.00.50 / C.Funcional: E - ENSEÑANZA	372,00	1.008,75	0,00	0,00	0,00	1.008,75	1.380,75	637,74	743,01	743,01	271,17%	46,19%	53,81%
06.14.05.83 - LITERATURA ESPAÑOLA	5.879,44	5.697,86	0,00	0,00	-750,00	4.947,86	10.827,30	4.350,67	6.476,63	6.476,63	84,16%	40,18%	59,82%
C.Económica: 2 / C.Funcional: E - ENSEÑANZA	4.887,44	3.598,05	0,00	0,00	-750,00	2.848,05	7.735,49	3.098,90	4.636,59	4.636,59	58,27%	40,06%	59,94%
C.Económica: 60 / C.Funcional: E - ENSEÑANZA	0,00	65,00	0,00	0,00	0,00	65,00	65,00	0,00	65,00	65,00	-	0,00%	100,00%
C.Económica: 606.00.50 / C.Funcional: E - ENSEÑANZA	992,00	2.034,81	0,00	0,00	0,00	2.034,81	3.026,81	1.251,77	1.775,04	1.775,04	205,12%	41,36%	58,64%
06.15 - FILOLOGIA INGLESA	**20.130,87**	**55.752,76**	**4.987,18**	**0,00**	**2.922,07**	**63.662,01**	**83.792,88**	**8.277,70**	**75.515,18**	**75.515,18**	**316,24%**	**9,88%**	**90,12%**
06.15.00.00 - FILOLOGIA INGLESA	4.593,13	19.661,96	4.987,18	0,00	96,29	24.745,43	29.338,56	5.228,67	24.109,89	24.109,89	538,75%	17,82%	82,18%
C.Económica: 2 / C.Funcional: E - ENSEÑANZA	4.593,13	18.132,20	4.987,18	0,00	-590,36	22.529,02	27.122,15	4.562,82	22.559,33	22.559,33	490,49%	16,82%	83,18%
C.Económica: 60 / C.Funcional: E - ENSEÑANZA	0,00	54,29	0,00	0,00	686,65	740,94	740,94	665,85	75,09	75,09	-	89,87%	10,13%
C.Económica: 606.00.50 / C.Funcional: E - ENSEÑANZA	0,00	1.475,47	0,00	0,00	0,00	1.475,47	1.475,47	0,00	1.475,47	1.475,47	-	0,00%	100,00%
06.15.03.45 - FILOLOGIA INGLESA	15.537,74	36.090,80	0,00	0,00	2.825,78	38.916,58	54.454,32	3.049,03	51.405,29	51.405,29	250,46%	5,60%	94,40%
C.Económica: 2 / C.Funcional: E - ENSEÑANZA	11.693,74	34.448,81	0,00	0,00	2.625,78	37.074,59	48.768,33	1.932,00	46.836,33	46.836,33	317,05%	3,96%	96,04%
C.Económica: 60 / C.Funcional: E - ENSEÑANZA	0,00	6,15	0,00	0,00	200,00	206,15	206,15	188,51	17,64	17,64	-	91,44%	8,56%
C.Económica: 606.00.50 / C.Funcional: E - ENSEÑANZA	3.844,00	1.635,84	0,00	0,00	0,00	1.635,84	5.479,84	928,52	4.551,32	4.551,32	42,56%	16,94%	83,06%
06.16 - FISICA	**15.981,93**	**105.539,87**	**2.038,97**	**0,00**	**0,00**	**107.578,84**	**123.560,77**	**16.264,66**	**107.296,11**	**107.296,11**	**673,13%**	**13,16%**	**86,84%**
06.16.00.00 - FISICA	4.187,59	98.029,78	2.038,97	0,00	0,00	100.068,75	104.256,34	6.766,47	97.489,87	97.489,87	2389,65%	6,49%	93,51%
C.Económica: 2 / C.Funcional: E - ENSEÑANZA	4.187,59	95.092,44	2.038,97	0,00	-3.000,00	94.131,41	98.319,00	958,21	97.360,79	97.360,79	2247,87%	0,97%	99,03%
C.Económica: 60 / C.Funcional: E - ENSEÑANZA	0,00	2.930,57	0,00	0,00	3.000,00	5.930,57	5.930,57	5.808,26	122,31	122,31	-	97,94%	2,06%
C.Económica: 606.00.50 / C.Funcional: E - ENSEÑANZA	0,00	6,77	0,00	0,00	0,00	6,77	6,77	0,00	6,77	6,77	-	0,00%	100,00%
06.16.00.38 - ASTRONOMIA Y ASTROFISICA	897,63	4.808,99	0,00	0,00	0,00	4.808,99	5.706,62	922,21	4.784,41	4.784,41	535,74%	16,16%	83,84%
C.Económica: 2 / C.Funcional: E - ENSEÑANZA	773,63	2.962,22	0,00	0,00	-500,00	2.462,22	3.235,85	922,21	2.313,64	2.313,64	318,27%	28,50%	71,50%
C.Económica: 60 / C.Funcional: E - ENSEÑANZA	0,00	33,17	0,00	0,00	500,00	533,17	533,17	0,00	533,17	533,17	-	0,00%	100,00%
C.Económica: 606.00.50 / C.Funcional: E - ENSEÑANZA	124,00	1.813,60	0,00	0,00	0,00	1.813,60	1.937,60	0,00	1.937,60	1.937,60	1462,58%	0,00%	100,00%
06.16.03.85 - FISICA APLICADA	9.694,12	1.871,18	0,00	0,00	0,00	1.871,18	11.565,30	8.431,56	3.133,74	3.133,74	19,30%	72,90%	27,10%
C.Económica: 2 / C.Funcional: E - ENSEÑANZA	7.834,12	1.684,39	0,00	0,00	-300,00	1.384,39	9.218,51	6.621,35	2.597,16	2.597,16	17,67%	71,83%	28,17%
C.Económica: 60 / C.Funcional: E - ENSEÑANZA	0,00	166,86	0,00	0,00	300,00	466,86	466,86	377,12	89,74	89,74	-	80,78%	19,22%
C.Económica: 606.00.50 / C.Funcional: E - ENSEÑANZA	1.860,00	19,93	0,00	0,00	0,00	19,93	1.879,93	1.433,09	446,84	446,84	1,07%	76,23%	23,77%
06.16.03.98 - FÍSICA DE LA TIERRA	1.202,59	829,92	0,00	0,00	0,00	829,92	2.032,51	144,42	1.888,09	1.888,09	69,01%	7,11%	92,89%
C.Económica: 2 / C.Funcional: E - ENSEÑANZA	1.078,59	231,32	0,00	0,00	0,00	231,32	1.309,91	144,42	1.165,49	1.165,49	21,45%	11,03%	88,97%
C.Económica: 60 / C.Funcional: E - ENSEÑANZA	0,00	30,49	0,00	0,00	0,00	30,49	30,49	0,00	30,49	30,49	-	0,00%	100,00%
C.Económica: 606.00.50 / C.Funcional: E - ENSEÑANZA	124,00	568,11	0,00	0,00	0,00	568,11	692,11	0,00	692,11	692,11	458,15%	0,00%	100,00%
06.17 - GEOLOGIA	**16.595,55**	**13.839,36**	**3.829,18**	**0,00**	**2.061,21**	**19.729,75**	**36.325,30**	**18.986,34**	**17.338,96**	**17.338,96**	**118,89%**	**52,27%**	**47,73%**
06.17.00.00 - GEOLOGIA	4.249,04	11.554,72	12.962,98	0,00	2.061,21	26.578,91	30.827,95	16.630,14	14.197,81	14.197,81	625,53%	53,95%	46,05%
C.Económica: 2 / C.Funcional: E - ENSEÑANZA	4.249,04	6.923,60	10.854,98	0,00	2.061,21	19.839,79	24.088,83	14.476,10	9.612,73	9.612,73	466,92%	60,09%	39,91%
C.Económica: 60 / C.Funcional: E - ENSEÑANZA	0,00	821,20	0,00	0,00	0,00	821,20	821,20	0,00	821,20	821,20	-	0,00%	100,00%
C.Económica: 606.00.50 / C.Funcional: E - ENSEÑANZA	0,00	3.809,92	2.108,00	0,00	0,00	5.917,92	5.917,92	2.154,04	3.763,88	3.763,88	-	36,40%	63,60%
06.17.01.20 - CRISTALOGRAFIA Y MINERALOGIA	4.367,30	292,54	-4.367,30	0,00	0,00	-4.074,76	292,54	0,00	292,54	292,54	-93,30%	0,00%	100,00%
C.Económica: 2 / C.Funcional: E - ENSEÑANZA	3.747,30	292,54	-3.747,30	0,00	0,00	-3.454,76	292,54	0,00	292,54	292,54	-92,19%	0,00%	100,00%
C.Económica: 606.00.50 / C.Funcional: E - ENSEÑANZA	620,00	0,00	-620,00	0,00	0,00	-620,00	0,00	0,00	0,00	0,00	-100,00%	-	-
06.17.02.40 - EDAFOLOGIA Y QUIMICA AGRICOLA	1.212,71	1.128,01	0,00	0,00	0,00	1.128,01	2.340,72	0,00	2.340,72	2.340,72	93,02%	0,00%	100,00%
C.Económica: 2 / C.Funcional: E - ENSEÑANZA	964,71	880,01	0,00	0,00	0,00	880,01	1.844,72	0,00	1.844,72	1.844,72	91,22%	0,00%	100,00%
C.Económica: 606.00.50 / C.Funcional: E - ENSEÑANZA	248,00	248,00	0,00	0,00	0,00	248,00	496,00	0,00	496,00	496,00	100,00%	0,00%	100,00%
06.17.02.80 - ESTRATIGRAFIA	3.979,89	350,19	-3.979,89	0,00	0,00	-3.629,70	350,19	200,49	149,70	149,70	-91,20%	57,25%	42,75%
C.Económica: 2 / C.Funcional: E - ENSEÑANZA	2.987,89	343,94	-2.987,89	0,00	0,00	-2.643,95	343,94	200,49	143,45	143,45	-88,49%	58,29%	41,71%
C.Económica: 606.00.50 / C.Funcional: E - ENSEÑANZA	992,00	6,25	-992,00	0,00	0,00	-985,75	6,25	0,00	6,25	6,25	-99,37%	0,00%	100,00%
06.17.04.27 - GEODINAMICA EXTERNA	1.904,89	111,72	-1.904,89	0,00	0,00	-1.793,17	111,72	0,00	111,72	111,72	-94,14%	0,00%	100,00%
C.Económica: 2 / C.Funcional: E - ENSEÑANZA	1.532,89	111,72	-1.532,89	0,00	0,00	-1.421,17	111,72	0,00	111,72	111,72	-92,71%	0,00%	100,00%
C.Económica: 606.00.50 / C.Funcional: E - ENSEÑANZA	372,00	0,00	-372,00	0,00	0,00	-372,00	0,00	0,00	0,00	0,00	-100,00%	-	-
06.17.04.28 - GEODINÁMICA INTERNA	881,72	44,79	-881,72	0,00	0,00	-836,93	44,79	0,00	44,79	44,79	-94,92%	0,00%	100,00%
C.Económica: 2 / C.Funcional: E - ENSEÑANZA	757,72	44,79	-757,72	0,00	0,00	-712,93	44,79	0,00	44,79	44,79	-94,09%	0,00%	100,00%
C.Económica: 606.00.50 / C.Funcional: E - ENSEÑANZA	124,00	0,00	-124,00	0,00	0,00	-124,00	0,00	0,00	0,00	0,00	-100,00%	-	-

ua.es

ANEXO I.1. ESTADO DE APLICACIÓN DE LOS CRÉDITOS PRESUPUESTARIOS SEGÚN ESTRUCTURA ECONÓMICA, ORGÁNICA y FUNCIONAL. EJERCICIO ECONÓMICO 2021

- En euros -

COD. DESCRIPCIÓN	Crédito inicial (1)	Modificaciones				Total modificaciones (6) = (2+3+4+5)	Crédito final (7) = (1+6)	Crédito dispuesto (8)	Crédito disponible		Modificación s/Cto. (11) = (6/1)	Gastado s/Cto. final (12) = (8/7)	Disp. bruto s/Cto. final (13) = (9/7)
		Remanentes (2)	Redistribuciones (3)	Anticipos (4)	Otras modif. (5)				Bruto (9) = (7-8)	Neto (10) = (9-4)			
06.17.10.00 - SECCION DEPARTAMENTAL DE GEOLOGIA	0,00	357,39	2.000,00	0,00	0,00	2.357,39	2.357,39	2.155,71	201,68	201,68	-	91,44%	8,56%
C.Económica: 2 / C.Funcional: E - ENSEÑANZA	0,00	355,14	2.000,00	0,00	0,00	2.355,14	2.355,14	2.155,71	199,43	199,43	-	91,53%	8,47%
C.Económica: 60 / C.Funcional: E - ENSEÑANZA	0,00	2,25	0,00	0,00	0,00	2,25	2,25	0,00	2,25	2,25	-	0,00%	100,00%
06.18 - INFORMATICA	**57.167,71**	**109.574,77**	**19.563,82**	**0,00**	**-15.563,57**	**113.575,02**	**170.742,73**	**30.002,23**	**140.740,50**	**140.740,50**	**198,67%**	**17,57%**	**82,43%**
06.18.00.00 - INFORMATICA	10.401,22	57.230,20	19.457,03	0,00	-15.563,57	61.123,66	71.524,88	5.304,45	66.220,43	66.220,43	587,66%	7,42%	92,58%
C.Económica: 2 / C.Funcional: E - ENSEÑANZA	10.401,22	56.441,88	19.457,03	0,00	-18.263,57	57.635,34	68.036,56	2.361,73	65.674,83	65.674,83	554,12%	3,47%	96,53%
C.Económica: 60 / C.Funcional: E - ENSEÑANZA	0,00	788,32	0,00	0,00	2.700,00	3.488,32	3.488,32	2.942,72	545,60	545,60	-	84,36%	15,64%
06.18.00.35 - ARQUITECTURA Y TECNOLOGIA DE LOS COMPUTADORES	7.208,09	14.671,98	0,00	0,00	0,00	14.671,98	21.880,07	2.353,19	19.526,88	19.526,88	203,55%	10,75%	89,25%
C.Económica: 2 / C.Funcional: E - ENSEÑANZA	6.588,09	14.380,41	0,00	0,00	-1.600,00	12.780,41	19.368,50	704,47	18.664,03	18.664,03	193,99%	3,64%	96,36%
C.Económica: 60 / C.Funcional: E - ENSEÑANZA	0,00	290,79	0,00	0,00	1.600,00	1.890,79	1.890,79	1.648,72	242,07	242,07	-	87,20%	12,80%
C.Económica: 606.00.50 / C.Funcional: E - ENSEÑANZA	620,00	0,78	0,00	0,00	0,00	0,78	620,78	0,00	620,78	620,78	0,13%	0,00%	100,00%
06.18.00.75 - CIENCIA DE LA COMPUTACION E INTELIGENCIA ARTIFICIAL	6.219,56	13.526,59	0,00	0,00	0,00	13.526,59	19.746,15	4.563,94	15.182,21	15.182,21	217,48%	23,11%	76,89%
C.Económica: 2 / C.Funcional: E - ENSEÑANZA	5.351,56	13.257,21	0,00	0,00	-5.900,00	7.357,21	12.708,77	828,12	11.880,65	11.880,65	137,48%	6,52%	93,48%
C.Económica: 60 / C.Funcional: E - ENSEÑANZA	0,00	248,90	0,00	0,00	5.900,00	6.148,90	6.148,90	3.735,82	2.413,08	2.413,08	-	60,76%	39,24%
C.Económica: 606.00.50 / C.Funcional: E - ENSEÑANZA	868,00	20,48	0,00	0,00	0,00	20,48	888,48	0,00	888,48	888,48	2,36%	0,00%	100,00%
06.18.05.70 - LENGUAJES Y SISTEMAS INFORMATICOS	33.338,84	24.146,00	106,79	0,00	0,00	24.252,79	57.591,63	17.780,65	39.810,98	39.810,98	72,75%	30,87%	69,13%
C.Económica: 2 / C.Funcional: E - ENSEÑANZA	28.502,84	22.894,96	106,79	0,00	-6.400,00	16.601,75	45.104,59	7.022,18	38.082,41	38.082,41	58,25%	15,57%	84,43%
C.Económica: 60 / C.Funcional: E - ENSEÑANZA	0,00	1.219,43	0,00	0,00	6.400,00	7.619,43	7.619,43	5.890,86	1.728,57	1.728,57	-	77,31%	22,69%
C.Económica: 606.00.50 / C.Funcional: E - ENSEÑANZA	4.836,00	31,61	0,00	0,00	0,00	31,61	4.867,61	4.867,61	0,00	0,00	0,65%	100,00%	0,00%
06.19 - INGENIERIA CARTOGRAFICA, GEODESICA Y FOTOGRAMETRIA	**13.802,51**	**56.799,31**	**12.200,18**	**89,99**	**6.809,48**	**75.898,96**	**89.701,47**	**32.959,72**	**56.741,75**	**56.651,76**	**549,89%**	**36,74%**	**63,26%**
06.19.00.00 - INGENIERIA CARTOGRAFICA, GEODESICA Y FOTOGRAMETRIA	3.696,23	50.940,17	12.200,18	89,99	-4.232,18	58.998,16	62.694,39	11.920,90	50.773,49	50.683,50	1596,17%	19,01%	80,99%
C.Económica: 2 / C.Funcional: E - ENSEÑANZA	3.696,23	50.857,24	12.200,18	89,99	-11.032,38	52.115,03	55.811,26	5.238,72	50.572,54	50.482,55	1409,95%	9,39%	90,61%
C.Económica: 60 / C.Funcional: E - ENSEÑANZA	0,00	82,93	0,00	0,00	6.800,20	6.883,13	6.883,13	6.682,18	200,95	200,95	-	97,08%	2,92%
06.19.05.05 - INGENIERIA CARTOGRAFICA, GEODESICA Y FOTOGRAMETRIA	10.106,28	5.859,14	0,00	0,00	11.041,66	16.900,80	27.007,08	21.038,82	5.968,26	5.968,26	167,23%	77,90%	22,10%
C.Económica: 2 / C.Funcional: E - ENSEÑANZA	7.254,28	5.840,83	0,00	0,00	-356,84	5.483,99	12.738,27	9.341,16	3.397,11	3.397,11	75,60%	73,33%	26,67%
C.Económica: 60 / C.Funcional: E - ENSEÑANZA	0,00	9,91	0,00	0,00	11.398,50	11.408,41	11.408,41	8.941,31	2.467,10	2.467,10	-	78,37%	21,63%
C.Económica: 606.00.50 / C.Funcional: E - ENSEÑANZA	2.852,00	8,40	0,00	0,00	0,00	8,40	2.860,40	2.756,35	104,05	104,05	0,29%	96,36%	3,64%
06.20 - INGENIERIA ELECTRICA	**13.640,29**	**10.250,99**	**3.636,72**	**0,00**	**2.293,40**	**16.181,11**	**29.821,40**	**21.569,24**	**8.252,16**	**8.252,16**	**118,63%**	**72,33%**	**27,67%**
06.20.00.00 - INGENIERIA ELECTRICA	3.773,17	2.805,35	636,72	0,00	2.823,22	6.265,29	10.038,46	6.367,67	3.670,79	3.670,79	166,05%	63,43%	36,57%
C.Económica: 2 / C.Funcional: E - ENSEÑANZA	3.773,17	2.765,87	636,72	0,00	2.674,86	6.077,45	9.850,62	6.219,31	3.631,31	3.631,31	161,07%	63,14%	36,86%
C.Económica: 60 / C.Funcional: E - ENSEÑANZA	0,00	39,48	0,00	0,00	148,36	187,84	187,84	148,36	39,48	39,48	-	78,98%	21,02%
06.20.05.35 - INGENIERIA ELECTRICA	9.867,12	3.173,98	-3.125,25	0,00	0,00	48,73	9.915,85	6.895,77	3.020,08	3.020,08	0,49%	69,54%	30,46%
C.Económica: 2 / C.Funcional: E - ENSEÑANZA	7.635,12	3.144,90	-2.702,40	0,00	-3.236,75	-2.794,25	4.840,87	3.743,28	1.097,59	1.097,59	-36,60%	77,33%	22,67%
C.Económica: 60 / C.Funcional: E - ENSEÑANZA	0,00	29,08	54,96	0,00	3.236,75	3.320,79	3.320,79	3.152,49	168,30	168,30	-	94,93%	5,07%
C.Económica: 606.00.50 / C.Funcional: E - ENSEÑANZA	2.232,00	0,00	-477,81	0,00	0,00	-477,81	1.754,19	0,00	1.754,19	1.754,19	-21,41%	0,00%	100,00%
06.20.10.00 - SECCION DEPARTAMENTAL DE INGENIERIA ELECTRICA	0,00	4.271,66	6.125,25	0,00	-529,82	9.867,09	9.867,09	8.305,80	1.561,29	1.561,29	-	84,18%	15,82%
C.Económica: 2 / C.Funcional: E - ENSEÑANZA	0,00	3.370,87	5.702,40	0,00	-4.257,79	4.815,48	4.815,48	3.980,68	834,80	834,80	-	82,66%	17,34%
C.Económica: 60 / C.Funcional: E - ENSEÑANZA	0,00	84,04	-54,96	0,00	3.727,97	3.757,05	3.757,05	3.662,80	94,25	94,25	-	97,49%	2,51%
C.Económica: 606.00.50 / C.Funcional: E - ENSEÑANZA	0,00	816,75	477,81	0,00	0,00	1.294,56	1.294,56	662,32	632,24	632,24	-	51,16%	48,84%
06.21 - INGENIERIA MECANICA Y MINERA	**37.005,11**	**87.734,59**	**31.429,04**	**0,00**	**59,23**	**119.222,86**	**156.227,97**	**31.318,74**	**124.909,23**	**124.909,23**	**322,18%**	**20,05%**	**79,95%**
06.21.00.00 - INGENIERIA MECANICA Y MINERA	7.220,82	21.456,46	30.599,87	0,00	59,23	52.115,56	59.336,38	2.128,49	57.207,89	57.207,89	721,74%	3,59%	96,41%
C.Económica: 2 / C.Funcional: E - ENSEÑANZA	7.220,82	21.452,05	30.599,87	0,00	59,23	52.111,15	59.331,97	2.128,49	57.203,48	57.203,48	721,68%	3,59%	96,41%
C.Económica: 60 / C.Funcional: E - ENSEÑANZA	0,00	4,41	0,00	0,00	0,00	4,41	4,41	0,00	4,41	4,41	-	0,00%	100,00%
06.21.02.95 - EXPLOTACION DE MINAS	1.531,99	3.453,22	0,00	0,00	0,00	3.453,22	4.985,21	1.484,09	3.501,12	3.501,12	225,41%	29,77%	70,23%
C.Económica: 2 / C.Funcional: E - ENSEÑANZA	1.097,99	2.317,17	0,00	0,00	0,00	2.317,17	3.415,16	1.484,09	1.931,07	1.931,07	211,04%	43,46%	56,54%
C.Económica: 60 / C.Funcional: E - ENSEÑANZA	0,00	239,60	0,00	0,00	0,00	239,60	239,60	0,00	239,60	239,60	-	0,00%	100,00%
C.Económica: 606.00.50 / C.Funcional: E - ENSEÑANZA	434,00	896,45	0,00	0,00	0,00	896,45	1.330,45	0,00	1.330,45	1.330,45	206,56%	0,00%	100,00%
06.21.05.10 - INGENIERÍA DE LA CONSTRUCCIÓN	1.282,09	2.816,10	0,00	0,00	0,00	2.816,10	4.098,19	1.556,06	2.542,13	2.542,13	219,65%	37,97%	62,03%
C.Económica: 2 / C.Funcional: E - ENSEÑANZA	1.034,09	1.883,52	0,00	0,00	-173,00	1.710,52	2.744,61	1.383,10	1.361,51	1.361,51	165,41%	50,39%	49,61%
C.Económica: 60 / C.Funcional: E - ENSEÑANZA	0,00	11,83	0,00	0,00	173,00	184,83	184,83	172,96	11,87	11,87	-	93,58%	6,42%
C.Económica: 606.00.50 / C.Funcional: E - ENSEÑANZA	248,00	920,75	0,00	0,00	0,00	920,75	1.168,75	0,00	1.168,75	1.168,75	371,27%	0,00%	100,00%
06.21.05.15 - INGENIERÍA DE LOS PROCESOS DE FABRICACIÓN	3.255,22	5.377,92	86,88	0,00	0,00	5.464,80	8.720,02	4.130,11	4.589,91	4.589,91	167,88%	47,36%	52,64%
C.Económica: 2 / C.Funcional: E - ENSEÑANZA	2.635,22	3.878,96	86,88	0,00	0,00	3.965,84	6.601,06	4.130,11	2.470,95	2.470,95	150,49%	62,57%	37,43%
C.Económica: 60 / C.Funcional: E - ENSEÑANZA	0,00	11,30	0,00	0,00	0,00	11,30	11,30	0,00	11,30	11,30	-	0,00%	100,00%
C.Económica: 606.00.50 / C.Funcional: E - ENSEÑANZA	620,00	1.487,66	0,00	0,00	0,00	1.487,66	2.107,66	0,00	2.107,66	2.107,66	239,95%	0,00%	100,00%
06.21.05.45 - INGENIERIA MECANICA	7.001,65	7.873,33	0,00	0,00	0,00	7.873,33	14.874,98	4.006,90	10.868,08	10.868,08	112,45%	26,94%	73,06%
C.Económica: 2 / C.Funcional: E - ENSEÑANZA	6.009,65	6.404,54	0,00	0,00	0,00	6.404,54	12.414,19	3.856,58	8.557,61	8.557,61	106,57%	31,07%	68,93%
C.Económica: 60 / C.Funcional: E - ENSEÑANZA	0,00	968,79	0,00	0,00	0,00	968,79	968,79	0,00	968,79	968,79	-	0,00%	100,00%
C.Económica: 606.00.50 / C.Funcional: E - ENSEÑANZA	992,00	500,00	0,00	0,00	0,00	500,00	1.492,00	150,32	1.341,68	1.341,68	50,40%	10,08%	89,92%
06.21.05.90 - MAQUINAS Y MOTORES TERMICOS	5.109,65	21.736,61	0,00	0,00	0,00	21.736,61	26.846,26	2.262,36	24.583,90	24.583,90	425,40%	8,43%	91,57%
C.Económica: 2 / C.Funcional: E - ENSEÑANZA	4.179,65	21.735,53	0,00	0,00	0,00	21.735,53	25.915,18	2.262,36	23.652,82	23.652,82	520,03%	8,73%	91,27%

ANEXO I.1. ESTADO DE APLICACIÓN DE LOS CRÉDITOS PRESUPUESTARIOS SEGÚN ESTRUCTURA ECONÓMICA, ORGÁNICA y FUNCIONAL. EJERCICIO ECONÓMICO 2021

- En euros -

COD. DESCRIPCIÓN	Crédito inicial (1)	Modificaciones				Total modificaciones (6) = (2+3+4+5)	Crédito final (7) = (1+6)	Crédito dispuesto (8)	Crédito disponible		Modificación s/Cto. (11) = (6/1)	Gastado s/Cto. final (12) = (8/7)	Disp. bruto s/Cto. final (13) = (9/7)
		Remanentes (2)	Redistribuciones (3)	Anticipos (4)	Otras modif. (5)				Bruto (9) = (7-8)	Neto (10) = (9-4)			
C.Económica: 60 / C.Funcional: E - ENSEÑANZA	0,00	1,08	0,00	0,00	0,00	1,08	1,08	0,00	1,08	1,08	-	0,00%	100,00%
C.Económica: 606.00.50 / C.Funcional: E - ENSEÑANZA	930,00	0,00	0,00	0,00	0,00	0,00	930,00	0,00	930,00	930,00	0,00%	0,00%	100,00%
06.21.06.00 - MECANICA DE FLUIDOS	5.913,94	8.432,93	0,00	0,00	0,00	8.432,93	14.346,87	7.481,31	6.865,56	6.865,56	142,59%	52,15%	47,85%
C.Económica: 2 / C.Funcional: E - ENSEÑANZA	4.983,94	7.062,11	0,00	0,00	0,00	7.062,11	12.046,05	7.481,31	4.564,74	4.564,74	141,70%	62,11%	37,89%
C.Económica: 60 / C.Funcional: E - ENSEÑANZA	0,00	84,87	0,00	0,00	0,00	84,87	84,87	0,00	84,87	84,87	-	0,00%	100,00%
C.Económica: 606.00.50 / C.Funcional: E - ENSEÑANZA	930,00	1.285,95	0,00	0,00	0,00	1.285,95	2.215,95	0,00	2.215,95	2.215,95	138,27%	0,00%	100,00%
06.21.06.05 - MECANICA DE LOS MEDIOS CONTINUOS Y TEORIA DE ESTRUCTURAS	4.941,79	13.056,77	0,00	0,00	0,00	13.056,77	17.998,56	7.473,74	10.524,82	10.524,82	264,21%	41,52%	58,48%
C.Económica: 2 / C.Funcional: E - ENSEÑANZA	4.197,79	12.828,45	0,00	0,00	-14,80	12.813,65	17.011,44	6.532,18	10.479,26	10.479,26	305,25%	38,40%	61,60%
C.Económica: 60 / C.Funcional: E - ENSEÑANZA	0,00	211,75	0,00	0,00	14,80	226,55	226,55	180,99	45,56	45,56	-	79,89%	20,11%
C.Económica: 606.00.50 / C.Funcional: E - ENSEÑANZA	744,00	16,57	0,00	0,00	0,00	16,57	760,57	760,57	0,00	0,00	2,23%	100,00%	0,00%
06.21.07.10 - PROSPECCION E INVESTIGACION MINERA	747,96	3.031,82	0,00	0,00	0,00	3.031,82	3.779,78	411,13	3.368,65	3.368,65	405,35%	10,88%	89,12%
C.Económica: 2 / C.Funcional: E - ENSEÑANZA	561,96	2.680,91	0,00	0,00	0,00	2.680,91	3.242,87	411,13	2.831,74	2.831,74	477,06%	12,68%	87,32%
C.Económica: 60 / C.Funcional: E - ENSEÑANZA	0,00	40,30	0,00	0,00	0,00	40,30	40,30	0,00	40,30	40,30	-	0,00%	100,00%
C.Económica: 606.00.50 / C.Funcional: E - ENSEÑANZA	186,00	310,61	0,00	0,00	0,00	310,61	496,61	0,00	496,61	496,61	166,99%	0,00%	100,00%
06.21.10.00 - SECCION DEPARTAMENTAL DE INGENIERIA MECANICA Y MINERA	0,00	499,43	742,29	0,00	0,00	1.241,72	1.241,72	384,55	857,17	857,17	-	30,97%	69,03%
C.Económica: 2 / C.Funcional: E - ENSEÑANZA	0,00	330,10	742,29	0,00	0,00	1.072,39	1.072,39	384,55	687,84	687,84	-	35,86%	64,14%
C.Económica: 606.00.50 / C.Funcional: E - ENSEÑANZA	0,00	169,33	0,00	0,00	0,00	169,33	169,33	0,00	169,33	169,33	-	0,00%	100,00%
06.22 - INGENIERIA QUIMICA, AMBIENTAL Y DE LOS MATERIALES	**21.321,21**	**67.157,41**	**8.463,28**	**0,00**	**704,17**	**76.324,86**	**97.646,07**	**26.357,86**	**71.288,21**	**71.288,21**	**357,98%**	**26,99%**	**73,01%**
06.22.00.00 - INGENIERIA QUIMICA, AMBIENTAL Y DE LOS MATERIALES	4.928,66	13.496,48	357,74	0,00	-148,31	13.705,91	18.634,57	9.025,95	9.608,62	9.608,62	278,09%	48,44%	51,56%
C.Económica: 2 / C.Funcional: E - ENSEÑANZA	4.928,66	13.380,83	-459,49	0,00	-1.613,61	11.307,73	16.236,39	6.996,66	9.239,73	9.239,73	229,43%	43,09%	56,91%
C.Económica: 48 / C.Funcional: E - ENSEÑANZA	0,00	115,65	0,00	0,00	0,00	115,65	115,65	0,00	115,65	115,65	-	0,00%	100,00%
C.Económica: 60 / C.Funcional: E - ENSEÑANZA	0,00	0,00	817,23	0,00	1.465,30	2.282,53	2.282,53	2.029,29	253,24	253,24	-	88,91%	11,09%
06.22.00.65 - CIENCIAS DE LOS MATERIALES E INGENIERIA METALURGICA	5.351,19	8.264,53	-1.243,31	0,00	852,48	7.873,70	13.224,89	4.664,46	8.560,43	8.560,43	147,14%	35,27%	64,73%
C.Económica: 2 / C.Funcional: E - ENSEÑANZA	4.483,19	6.473,82	-54,08	0,00	-439,07	5.980,67	10.463,86	3.275,66	7.188,20	7.188,20	133,40%	31,30%	68,70%
C.Económica: 60 / C.Funcional: E - ENSEÑANZA	0,00	16,54	-817,23	0,00	1.291,55	490,86	490,86	377,12	113,74	113,74	-	76,83%	23,17%
C.Económica: 606.00.50 / C.Funcional: E - ENSEÑANZA	868,00	1.774,17	-372,00	0,00	0,00	1.402,17	2.270,17	1.011,68	1.258,49	1.258,49	161,54%	44,56%	55,44%
06.22.05.55 - INGENIERIA QUIMICA	8.379,08	12.534,43	-798,98	0,00	0,00	11.735,45	20.114,53	4.852,40	15.262,13	15.262,13	140,06%	24,12%	75,88%
C.Económica: 2 / C.Funcional: E - ENSEÑANZA	6.767,08	11.706,43	69,02	0,00	-1,17	11.774,28	18.541,36	3.285,33	15.256,03	15.256,03	173,99%	17,72%	82,28%
C.Económica: 60 / C.Funcional: E - ENSEÑANZA	0,00	6,14	0,00	0,00	1,17	7,31	7,31	1,21	6,10	6,10	-	16,55%	83,45%
C.Económica: 606.00.50 / C.Funcional: E - ENSEÑANZA	1.612,00	821,86	-868,00	0,00	0,00	-46,14	1.565,86	1.565,86	0,00	0,00	-2,86%	100,00%	0,00%
06.22.07.90 - TECNOLOGIA DEL MEDIO AMBIENTE	2.662,28	11.247,33	682,43	0,00	0,00	11.929,76	14.592,04	658,11	13.933,93	13.933,93	448,10%	4,51%	95,49%
C.Económica: 2 / C.Funcional: E - ENSEÑANZA	2.104,28	9.566,49	806,43	0,00	-514,46	9.858,46	11.962,74	157,04	11.805,70	11.805,70	468,50%	1,31%	98,69%
C.Económica: 60 / C.Funcional: E - ENSEÑANZA	0,00	0,00	0,00	0,00	514,46	514,46	514,46	501,07	13,39	13,39	-	97,40%	2,60%
C.Económica: 606.00.50 / C.Funcional: E - ENSEÑANZA	558,00	1.680,84	-124,00	0,00	0,00	1.556,84	2.114,84	0,00	2.114,84	2.114,84	279,00%	0,00%	100,00%
06.22.10.00 - SECCION DEPARTAMENTAL DE INGENIERIA QUIMICA, AMBIENTAL Y DE LOS MATEF	0,00	21.614,64	9.465,40	0,00	0,00	31.080,04	31.080,04	7.156,94	23.923,10	23.923,10	-	23,03%	76,97%
C.Económica: 2 / C.Funcional: E - ENSEÑANZA	0,00	21.614,64	8.101,40	0,00	0,00	29.716,04	29.716,04	7.156,94	22.559,10	22.559,10	-	24,08%	75,92%
C.Económica: 606.00.50 / C.Funcional: E - ENSEÑANZA	0,00	0,00	1.364,00	0,00	0,00	1.364,00	1.364,00	0,00	1.364,00	1.364,00	-	0,00%	100,00%
06.23 - LENGUAS Y CULTURAS MEDITERRANEAS	**12.030,59**	**36.651,62**	**2.378,65**	**0,00**	**0,00**	**39.030,27**	**51.060,86**	**5.733,57**	**45.327,29**	**45.327,29**	**324,43%**	**11,23%**	**88,77%**
06.23.00.00 - LENGUAS Y CULTURAS MEDITERRANEAS	3.586,01	11.490,25	2.378,65	0,00	0,00	13.868,90	17.454,91	2.526,32	14.928,59	14.928,59	386,75%	14,47%	85,53%
C.Económica: 2 / C.Funcional: E - ENSEÑANZA	3.586,01	11.453,47	2.378,65	0,00	0,00	13.832,12	17.418,13	2.526,32	14.891,81	14.891,81	385,72%	14,50%	85,50%
C.Económica: 60 / C.Funcional: E - ENSEÑANZA	0,00	36,78	0,00	0,00	0,00	36,78	36,78	0,00	36,78	36,78	-	0,00%	100,00%
06.23.02.85 - ESTUDIOS ARABES E ISLAMICOS	903,43	4.815,51	0,00	0,00	0,00	4.815,51	5.718,94	1.215,87	4.503,07	4.503,07	533,03%	21,26%	78,74%
C.Económica: 2 / C.Funcional: E - ENSEÑANZA	655,43	3.223,21	0,00	0,00	0,00	3.223,21	3.878,64	236,86	3.641,78	3.641,78	491,77%	6,11%	93,89%
C.Económica: 60 / C.Funcional: E - ENSEÑANZA	0,00	7,56	0,00	0,00	0,00	7,56	7,56	0,00	7,56	7,56	-	0,00%	100,00%
C.Económica: 606.00.50 / C.Funcional: E - ENSEÑANZA	248,00	1.584,74	0,00	0,00	0,00	1.584,74	1.832,74	979,01	853,73	853,73	639,01%	53,42%	46,58%
06.23.03.35 - FILOLOGIA FRANCESA	4.476,75	8.597,78	0,00	0,00	0,00	8.597,78	13.074,53	1.284,44	11.790,09	11.790,09	192,05%	9,82%	90,18%
C.Económica: 2 / C.Funcional: E - ENSEÑANZA	3.608,75	5.497,02	0,00	0,00	0,00	5.497,02	9.105,77	1.284,44	7.821,33	7.821,33	152,32%	14,11%	85,89%
C.Económica: 60 / C.Funcional: E - ENSEÑANZA	0,00	2,14	0,00	0,00	0,00	2,14	2,14	0,00	2,14	2,14	-	0,00%	100,00%
C.Económica: 606.00.50 / C.Funcional: E - ENSEÑANZA	868,00	3.098,62	0,00	0,00	0,00	3.098,62	3.966,62	0,00	3.966,62	3.966,62	356,98%	0,00%	100,00%
06.23.03.40 - FILOLOGIA GRIEGA	556,30	2.937,92	0,00	0,00	0,00	2.937,92	3.494,22	202,28	3.291,94	3.291,94	528,12%	5,79%	94,21%
C.Económica: 2 / C.Funcional: E - ENSEÑANZA	432,30	791,39	0,00	0,00	0,00	791,39	1.223,69	202,28	1.021,41	1.021,41	183,07%	16,53%	83,47%
C.Económica: 606.00.50 / C.Funcional: E - ENSEÑANZA	124,00	2.146,53	0,00	0,00	0,00	2.146,53	2.270,53	0,00	2.270,53	2.270,53	1731,07%	0,00%	100,00%
06.23.03.55 - FILOLOGIA LATINA	1.385,58	6.562,00	0,00	0,00	0,00	6.562,00	7.947,58	392,39	7.555,19	7.555,19	473,59%	4,94%	95,06%
C.Económica: 2 / C.Funcional: E - ENSEÑANZA	1.137,58	1.747,15	0,00	0,00	0,00	1.747,15	2.884,73	392,39	2.492,34	2.492,34	153,58%	13,60%	86,40%
C.Económica: 606.00.50 / C.Funcional: E - ENSEÑANZA	248,00	4.814,85	0,00	0,00	0,00	4.814,85	5.062,85	0,00	5.062,85	5.062,85	1941,47%	0,00%	100,00%
06.23.07.96 - TEORIA DE LA LITERATURA Y LITERATURA COMPARADA	1.122,52	2.248,16	0,00	0,00	0,00	2.248,16	3.370,68	112,27	3.258,41	3.258,41	200,28%	3,33%	96,67%
C.Económica: 2 / C.Funcional: E - ENSEÑANZA	874,52	1.094,81	0,00	0,00	0,00	1.094,81	1.969,33	112,27	1.857,06	1.857,06	125,19%	5,70%	94,30%
C.Económica: 60 / C.Funcional: E - ENSEÑANZA	0,00	211,35	0,00	0,00	0,00	211,35	211,35	0,00	211,35	211,35	-	0,00%	100,00%
C.Económica: 606.00.50 / C.Funcional: E - ENSEÑANZA	248,00	942,00	0,00	0,00	0,00	942,00	1.190,00	0,00	1.190,00	1.190,00	379,84%	0,00%	100,00%
06.24 - MATEMATICAS	**17.387,16**	**32.154,66**	**4.377,18**	**0,00**	**0,00**	**36.531,84**	**53.919,00**	**8.556,07**	**45.362,93**	**45.362,93**	**210,11%**	**15,87%**	**84,13%**
06.24.00.00 - MATEMATICAS	4.246,62	3.194,36	2.089,12	0,00	0,00	5.283,48	9.530,10	1.179,54	8.350,56	8.350,56	124,42%	12,38%	87,62%

ANEXO I.1. ESTADO DE APLICACIÓN DE LOS CRÉDITOS PRESUPUESTARIOS SEGÚN ESTRUCTURA ECONÓMICA, ORGÁNICA y FUNCIONAL. EJERCICIO ECONÓMICO 2021

- En euros -

COD. DESCRIPCIÓN	Crédito inicial (1)	Modificaciones				Total modificaciones (6) = (2+3+4+5)	Crédito final (7) = (1+6)	Crédito dispuesto (8)	Crédito disponible		Modificación s/Cto. (11) = (6/1)	Gastado s/Cto. final (12) = (8/7)	Disp. bruto s/Cto. final (13) = (9/7)
		Remanentes (2)	Redistribuciones (3)	Anticipos (4)	Otras modif. (5)				Bruto (9) = (7-8)	Neto (10) = (9-4)			
C.Económica: 2 / C.Funcional: E - ENSEÑANZA	4.246,62	3.011,60	2.089,12	0,00	0,00	5.100,72	9.347,34	1.008,66	8.338,68	8.338,68	120,11%	10,79%	89,21%
C.Económica: 60 / C.Funcional: E - ENSEÑANZA	0,00	182,76	0,00	0,00	0,00	182,76	182,76	170,88	11,88	11,88	-	93,50%	6,50%
06.24.00.05 - ALGEBRA	1.898,31	2.651,81	179,83	0,00	0,00	2.831,64	4.729,95	395,87	4.334,08	4.334,08	149,17%	8,37%	91,63%
C.Económica: 2 / C.Funcional: E - ENSEÑANZA	1.526,31	2.622,15	179,83	0,00	0,00	2.801,98	4.328,29	395,87	3.932,42	3.932,42	183,58%	9,15%	90,85%
C.Económica: 60 / C.Funcional: E - ENSEÑANZA	0,00	29,66	0,00	0,00	0,00	29,66	29,66	0,00	29,66	29,66	-	0,00%	100,00%
C.Económica: 606.00.50 / C.Funcional: E - ENSEÑANZA	372,00	0,00	0,00	0,00	0,00	0,00	372,00	0,00	372,00	372,00	0,00%	0,00%	100,00%
06.24.00.15 - ANALISIS MATEMATICO	607,24	1.107,65	824,41	0,00	0,00	1.932,06	2.539,30	2.109,81	429,49	429,49	318,17%	83,09%	16,91%
C.Económica: 2 / C.Funcional: E - ENSEÑANZA	483,24	717,82	824,41	0,00	-1.581,46	-39,23	444,01	28,99	415,02	415,02	-8,12%	6,53%	93,47%
C.Económica: 60 / C.Funcional: E - ENSEÑANZA	0,00	8,01	0,00	0,00	1.581,46	1.589,47	1.589,47	1.575,00	14,47	14,47	-	99,09%	0,91%
C.Económica: 606.00.50 / C.Funcional: E - ENSEÑANZA	124,00	381,82	0,00	0,00	0,00	381,82	505,82	505,82	0,00	0,00	307,92%	100,00%	0,00%
06.24.04.40 - GEOMETRIA Y TOPOLOGIA	788,65	480,36	-138,18	0,00	0,00	342,18	1.130,83	150,83	980,00	980,00	43,39%	13,34%	86,66%
C.Económica: 2 / C.Funcional: E - ENSEÑANZA	540,65	462,93	-138,18	0,00	0,00	324,75	865,40	150,83	714,57	714,57	60,07%	17,43%	82,57%
C.Económica: 60 / C.Funcional: E - ENSEÑANZA	0,00	17,43	0,00	0,00	0,00	17,43	17,43	0,00	17,43	17,43	-	0,00%	100,00%
C.Económica: 606.00.50 / C.Funcional: E - ENSEÑANZA	248,00	0,00	0,00	0,00	0,00	0,00	248,00	0,00	248,00	248,00	0,00%	0,00%	100,00%
06.24.05.95 - MATEMATICA APLICADA	9.846,34	23.528,74	-751,11	0,00	0,00	22.777,63	32.623,97	4.418,03	28.205,94	28.205,94	231,33%	13,54%	86,46%
C.Económica: 2 / C.Funcional: E - ENSEÑANZA	7.428,34	23.404,22	71,89	0,00	0,00	23.476,11	30.904,45	3.460,15	27.444,30	27.444,30	316,03%	11,20%	88,80%
C.Económica: 60 / C.Funcional: E - ENSEÑANZA	0,00	74,74	0,00	0,00	0,00	74,74	74,74	0,00	74,74	74,74	-	0,00%	100,00%
C.Económica: 606.00.50 / C.Funcional: E - ENSEÑANZA	2.418,00	49,78	-823,00	0,00	0,00	-773,22	1.644,78	957,88	686,90	686,90	-31,98%	58,24%	41,76%
06.24.10.00 - SECCION DEPARTAMENTAL DE MATEMATICAS	0,00	1.191,74	2.173,11	0,00	0,00	3.364,85	3.364,85	301,99	3.062,86	3.062,86	-	8,97%	91,03%
C.Económica: 2 / C.Funcional: E - ENSEÑANZA	0,00	1.159,60	1.350,11	0,00	0,00	2.509,71	2.509,71	301,99	2.207,72	2.207,72	-	12,03%	87,97%
C.Económica: 60 / C.Funcional: E - ENSEÑANZA	0,00	32,14	0,00	0,00	0,00	32,14	32,14	0,00	32,14	32,14	-	0,00%	100,00%
C.Económica: 606.00.50 / C.Funcional: E - ENSEÑANZA	0,00	0,00	823,00	0,00	0,00	823,00	823,00	0,00	823,00	823,00	-	0,00%	100,00%
06.25 - PEDAGOGIA	**29.798,59**	**32.169,84**	**7.852,85**	**0,00**	**360,62**	**40.383,31**	**70.181,90**	**33.963,49**	**36.218,41**	**36.218,41**	**135,52%**	**48,39%**	**51,61%**
06.25.00.00 - PEDAGOGIA	6.218,02	11.548,41	7.852,85	0,00	0,00	19.401,26	25.619,28	9.487,19	16.132,09	16.132,09	312,02%	37,03%	62,97%
C.Económica: 2 / C.Funcional: E - ENSEÑANZA	6.218,02	8.812,95	7.852,85	0,00	-1.000,00	15.665,80	21.883,82	7.802,34	14.081,48	14.081,48	251,94%	35,65%	64,35%
C.Económica: 60 / C.Funcional: E - ENSEÑANZA	0,00	2.044,05	0,00	0,00	1.000,00	3.044,05	3.044,05	993,44	2.050,61	2.050,61	-	32,64%	67,36%
C.Económica: 606.00.50 / C.Funcional: E - ENSEÑANZA	0,00	691,41	0,00	0,00	0,00	691,41	691,41	691,41	0,00	0,00	-	100,00%	0,00%
06.25.02.15 - DIDACTICA Y ORGANIZACION ESCOLAR	15.704,88	12.358,56	0,00	0,00	360,62	12.719,18	28.424,06	16.131,96	12.292,10	12.292,10	80,99%	56,75%	43,25%
C.Económica: 2 / C.Funcional: E - ENSEÑANZA	13.100,88	6.201,87	0,00	0,00	360,62	6.562,49	19.663,37	12.778,10	6.885,27	6.885,27	50,09%	64,98%	35,02%
C.Económica: 60 / C.Funcional: E - ENSEÑANZA	0,00	830,41	0,00	0,00	0,00	830,41	830,41	0,00	830,41	830,41	-	0,00%	100,00%
C.Económica: 606.00.50 / C.Funcional: E - ENSEÑANZA	2.604,00	5.326,28	0,00	0,00	0,00	5.326,28	7.930,28	3.353,86	4.576,42	4.576,42	204,54%	42,29%	57,71%
06.25.06.25 - METODOS DE INVESTIGACION Y DIAGNOSTICO EN EDUCACION	3.188,21	3.196,16	0,00	0,00	0,00	3.196,16	6.384,37	2.267,54	4.116,83	4.116,83	100,25%	35,52%	64,48%
C.Económica: 2 / C.Funcional: E - ENSEÑANZA	2.692,21	2.349,66	0,00	0,00	0,00	2.349,66	5.041,87	2.040,67	3.001,20	3.001,20	87,28%	40,47%	59,53%
C.Económica: 60 / C.Funcional: E - ENSEÑANZA	0,00	40,50	0,00	0,00	0,00	40,50	40,50	0,00	40,50	40,50	-	0,00%	100,00%
C.Económica: 606.00.50 / C.Funcional: E - ENSEÑANZA	496,00	806,00	0,00	0,00	0,00	806,00	1.302,00	226,87	1.075,13	1.075,13	162,50%	17,42%	82,58%
06.25.08.05 - TEORIA E HISTORIA DE LA EDUCACION	4.687,48	5.066,71	0,00	0,00	0,00	5.066,71	9.754,19	6.076,80	3.677,39	3.677,39	108,09%	62,30%	37,70%
C.Económica: 2 / C.Funcional: E - ENSEÑANZA	3.943,48	2.730,65	0,00	0,00	-3.000,00	-269,35	3.674,13	1.269,29	2.404,84	2.404,84	-6,83%	34,55%	65,45%
C.Económica: 60 / C.Funcional: E - ENSEÑANZA	0,00	39,78	0,00	0,00	3.000,00	3.039,78	3.039,78	2.391,59	648,19	648,19	-	78,68%	21,32%
C.Económica: 606.00.50 / C.Funcional: E - ENSEÑANZA	744,00	2.296,28	0,00	0,00	0,00	2.296,28	3.040,28	2.415,92	624,36	624,36	308,64%	79,46%	20,54%
06.26 - PSICOLOGIA	**80.832,56**	**194.999,77**	**23.800,79**	**0,00**	**1.443,32**	**220.243,88**	**301.076,44**	**74.892,86**	**226.183,58**	**226.183,58**	**272,47%**	**24,88%**	**75,12%**
06.26.00.00 - PSICOLOGIA	13.763,84	22.600,16	23.362,79	0,00	2.248,15	48.211,10	61.974,94	4.863,66	57.111,28	57.111,28	350,27%	7,85%	92,15%
C.Económica: 2 / C.Funcional: E - ENSEÑANZA	13.763,84	21.872,14	23.362,79	0,00	2.248,15	47.483,08	61.246,92	4.863,66	56.383,26	56.383,26	344,98%	7,94%	92,06%
C.Económica: 48 / C.Funcional: E - ENSEÑANZA	0,00	32,72	0,00	0,00	0,00	32,72	32,72	0,00	32,72	32,72	-	0,00%	100,00%
C.Económica: 60 / C.Funcional: E - ENSEÑANZA	0,00	695,30	0,00	0,00	0,00	695,30	695,30	0,00	695,30	695,30	-	0,00%	100,00%
06.26.06.20 - METODOLOGIA DE LAS CIENCIAS DEL COMPORTAMIENTO	4.629,84	27.751,26	0,00	0,00	0,00	27.751,26	32.381,10	5.085,43	27.295,67	27.295,67	599,40%	15,70%	84,30%
C.Económica: 2 / C.Funcional: E - ENSEÑANZA	3.885,84	25.338,16	0,00	0,00	-1.617,00	23.721,16	27.607,00	2.499,19	25.107,81	25.107,81	610,45%	9,05%	90,95%
C.Económica: 60 / C.Funcional: E - ENSEÑANZA	0,00	1.431,39	0,00	0,00	1.617,00	3.048,39	3.048,39	2.586,24	462,15	462,15	-	84,84%	15,16%
C.Económica: 606.00.50 / C.Funcional: E - ENSEÑANZA	744,00	981,71	0,00	0,00	0,00	981,71	1.725,71	0,00	1.725,71	1.725,71	131,95%	0,00%	100,00%
06.26.06.80 - PERSONALIDAD, EVALUACION Y TRATAMIENTO PSICOLOGICO	10.684,09	9.381,06	396,50	0,00	-892,00	8.885,56	19.569,65	15.267,32	4.302,33	4.302,33	83,17%	78,02%	21,98%
C.Económica: 2 / C.Funcional: E - ENSEÑANZA	9.196,09	8.006,23	396,50	0,00	-5.901,43	2.501,30	11.697,39	7.923,02	3.774,37	3.774,37	27,20%	67,73%	32,27%
C.Económica: 60 / C.Funcional: E - ENSEÑANZA	0,00	1.374,83	0,00	0,00	5.009,43	6.384,26	6.384,26	5.856,30	527,96	527,96	-	91,73%	8,27%
C.Económica: 606.00.50 / C.Funcional: E - ENSEÑANZA	1.488,00	0,00	0,00	0,00	0,00	0,00	1.488,00	1.488,00	0,00	0,00	0,00%	100,00%	0,00%
06.26.07.25 - PSICOBIOLOGIA	5.827,17	14.155,20	0,00	0,00	0,00	14.155,20	19.982,37	5.226,71	14.755,66	14.755,66	242,92%	26,16%	73,84%
C.Económica: 2 / C.Funcional: E - ENSEÑANZA	5.083,17	14.035,50	0,00	0,00	-1.867,89	12.167,61	17.250,78	3.694,53	13.556,25	13.556,25	239,37%	21,42%	78,58%
C.Económica: 60 / C.Funcional: E - ENSEÑANZA	0,00	119,70	0,00	0,00	1.867,89	1.987,59	1.987,59	1.532,18	455,41	455,41	-	77,09%	22,91%
C.Económica: 606.00.50 / C.Funcional: E - ENSEÑANZA	744,00	0,00	0,00	0,00	0,00	0,00	744,00	0,00	744,00	744,00	0,00%	0,00%	100,00%
06.26.07.30 - PSICOLOGIA BASICA	9.010,85	26.730,34	-66,50	0,00	689,97	27.353,81	36.364,66	7.786,04	28.578,62	28.578,62	303,57%	21,41%	78,59%
C.Económica: 2 / C.Funcional: E - ENSEÑANZA	7.770,85	26.653,74	-66,50	0,00	344,97	26.932,21	34.703,06	6.395,57	28.307,49	28.307,49	346,58%	18,43%	81,57%
C.Económica: 60 / C.Funcional: E - ENSEÑANZA	0,00	48,88	0,00	0,00	345,00	393,88	393,88	338,86	55,02	55,02	-	86,03%	13,97%
C.Económica: 606.00.50 / C.Funcional: E - ENSEÑANZA	1.240,00	27,72	0,00	0,00	0,00	27,72	1.267,72	1.051,61	216,11	216,11	2,24%	82,95%	17,05%
06.26.07.35 - PSICOLOGIA EVOLUTIVA Y DE LA EDUCACION	15.987,36	55.756,52	108,00	0,00	-602,80	55.261,72	71.249,08	12.604,38	58.644,70	58.644,70	345,66%	17,69%	82,31%

ANEXO I.1. ESTADO DE APLICACIÓN DE LOS CRÉDITOS PRESUPUESTARIOS SEGÚN ESTRUCTURA ECONÓMICA, ORGÁNICA y FUNCIONAL. EJERCICIO ECONÓMICO 2021

- En euros -

COD. DESCRIPCIÓN	Crédito inicial (1)	Modificaciones				Total modificaciones (6) = (2+3+4+5)	Crédito final (7) = (1+6)	Crédito dispuesto (8)	Crédito disponible		Modificación s/Cto. (11) = (6/1)	Gastado s/Cto. final (12) = (8/7)	Disp. bruto s/Cto. final (13) = (9/7)
		Remanentes (2)	Redistribuciones (3)	Anticipos (4)	Otras modif. (5)				Bruto (9) = (7-8)	Neto (10) = (9-4)			
C.Económica: 2 / C.Funcional: E - ENSEÑANZA	13.631,36	51.935,68	108,00	0,00	-3.101,05	48.942,63	62.573,99	9.925,47	52.648,52	52.648,52	359,04%	15,86%	84,14%
C.Económica: 60 / C.Funcional: E - ENSEÑANZA	0,00	906,29	0,00	0,00	2.498,25	3.404,54	3.404,54	2.079,96	1.324,58	1.324,58	-	61,09%	38,91%
C.Económica: 606.00.50 / C.Funcional: E - ENSEÑANZA	2.356,00	2.914,55	0,00	0,00	0,00	2.914,55	5.270,55	598,95	4.671,60	4.671,60	123,71%	11,36%	88,64%
06.26.07.40 - PSICOLOGIA SOCIAL	8.954,94	19.730,91	0,00	0,00	0,00	19.730,91	28.685,85	9.835,60	18.850,25	18.850,25	220,34%	34,29%	65,71%
C.Económica: 2 / C.Funcional: E - ENSEÑANZA	7.590,94	19.462,74	0,00	0,00	-1.041,35	18.421,39	26.012,33	7.846,68	18.165,65	18.165,65	242,68%	30,17%	69,83%
C.Económica: 60 / C.Funcional: E - ENSEÑANZA	0,00	59,06	0,00	0,00	1.041,35	1.100,41	1.100,41	1.014,95	85,46	85,46	-	92,23%	7,77%
C.Económica: 606.00.50 / C.Funcional: E - ENSEÑANZA	1.364,00	209,11	0,00	0,00	0,00	209,11	1.573,11	973,97	599,14	599,14	15,33%	61,91%	38,09%
06.26.08.13 - TRABAJO SOCIAL Y SERVICIOS SOCIALES	11.974,47	18.894,32	0,00	0,00	0,00	18.894,32	30.868,79	14.223,72	16.645,07	16.645,07	157,79%	46,08%	53,92%
C.Económica: 2 / C.Funcional: E - ENSEÑANZA	9.928,47	17.462,03	0,00	0,00	-1.682,37	15.779,66	25.708,13	9.415,20	16.292,93	16.292,93	158,93%	36,62%	63,38%
C.Económica: 60 / C.Funcional: E - ENSEÑANZA	0,00	1.418,23	0,00	0,00	1.682,37	3.100,60	3.100,60	2.777,92	322,68	322,68	-	89,59%	10,41%
C.Económica: 606.00.50 / C.Funcional: E - ENSEÑANZA	2.046,00	14,06	0,00	0,00	0,00	14,06	2.060,06	2.030,60	29,46	29,46	0,69%	98,57%	1,43%
06.27 - QUIMICA FISICA Y ANALITICA	**18.691,30**	**16.760,82**	**5.625,18**	**0,00**	**-27,03**	**22.358,97**	**41.050,27**	**22.399,89**	**18.650,38**	**18.650,38**	**119,62%**	**54,57%**	**45,43%**
06.27.00.00 - QUIMICA FISICA Y ANALITICA	4.601,28	10.071,80	1.625,18	0,00	-27,03	11.669,95	16.271,23	5.646,44	10.624,79	10.624,79	253,62%	34,70%	65,30%
C.Económica: 2 / C.Funcional: E - ENSEÑANZA	4.601,28	10.048,26	1.625,18	0,00	-599,53	11.073,91	15.675,19	5.090,04	10.585,15	10.585,15	240,67%	32,47%	67,53%
C.Económica: 60 / C.Funcional: E - ENSEÑANZA	0,00	23,54	0,00	0,00	572,50	596,04	596,04	556,40	39,64	39,64	-	93,35%	6,65%
06.27.07.50 - QUIMICA ANALITICA	7.363,72	4.294,68	2.000,00	0,00	0,00	6.294,68	13.658,40	9.370,55	4.287,85	4.287,85	85,48%	68,61%	31,39%
C.Económica: 2 / C.Funcional: E - ENSEÑANZA	6.123,72	4.294,68	2.000,00	0,00	-466,10	5.828,58	11.952,30	7.664,45	4.287,85	4.287,85	95,18%	64,13%	35,87%
C.Económica: 60 / C.Funcional: E - ENSEÑANZA	0,00	0,00	0,00	0,00	466,10	466,10	466,10	466,10	0,00	0,00	-	100,00%	0,00%
C.Económica: 606.00.50 / C.Funcional: E - ENSEÑANZA	1.240,00	0,00	0,00	0,00	0,00	0,00	1.240,00	1.240,00	0,00	0,00	0,00%	100,00%	0,00%
06.27.07.55 - QUIMICA FISICA	6.726,30	2.394,34	2.000,00	0,00	0,00	4.394,34	11.120,64	7.382,90	3.737,74	3.737,74	65,33%	66,39%	33,61%
C.Económica: 2 / C.Funcional: E - ENSEÑANZA	5.610,30	2.387,65	2.000,00	0,00	-661,10	3.726,55	9.336,85	5.599,11	3.737,74	3.737,74	66,42%	59,97%	40,03%
C.Económica: 60 / C.Funcional: E - ENSEÑANZA	0,00	6,69	0,00	0,00	661,10	667,79	667,79	667,79	0,00	0,00	-	100,00%	0,00%
C.Económica: 606.00.50 / C.Funcional: E - ENSEÑANZA	1.116,00	0,00	0,00	0,00	0,00	0,00	1.116,00	1.116,00	0,00	0,00	0,00%	100,00%	0,00%
06.28 - QUIMICA INORGANICA Y ORGANICA	**19.051,39**	**24.199,90**	**5.107,42**	**0,00**	**-10.058,41**	**19.248,91**	**38.300,30**	**12.168,96**	**26.131,34**	**26.131,34**	**101,04%**	**31,77%**	**68,23%**
06.28.00.00 - QUIMICA INORGANICA Y ORGANICA	4.599,27	13.266,30	5.107,42	0,00	-10.058,41	8.315,31	12.914,58	3.250,51	9.664,07	9.664,07	180,80%	25,17%	74,83%
C.Económica: 2 / C.Funcional: E - ENSEÑANZA	4.599,27	13.256,64	5.107,42	0,00	-10.058,41	8.305,65	12.904,92	3.250,51	9.654,41	9.654,41	180,59%	25,19%	74,81%
C.Económica: 60 / C.Funcional: E - ENSEÑANZA	0,00	9,66	0,00	0,00	0,00	9,66	9,66	0,00	9,66	9,66	-	0,00%	100,00%
06.28.07.60 - QUIMICA INORGANICA	5.446,23	5.990,03	0,00	0,00	0,00	5.990,03	11.436,26	3.879,30	7.556,96	7.556,96	109,98%	33,92%	66,08%
C.Económica: 2 / C.Funcional: E - ENSEÑANZA	4.206,23	5.990,03	0,00	0,00	0,00	5.990,03	10.196,26	2.921,53	7.274,73	7.274,73	142,41%	28,65%	71,35%
C.Económica: 606.00.50 / C.Funcional: E - ENSEÑANZA	1.240,00	0,00	0,00	0,00	0,00	0,00	1.240,00	957,77	282,23	282,23	0,00%	77,24%	22,76%
06.28.07.65 - QUIMICA ORGANICA	9.005,89	4.943,57	0,00	0,00	0,00	4.943,57	13.949,46	5.039,15	8.910,31	8.910,31	54,89%	36,12%	63,88%
C.Económica: 2 / C.Funcional: E - ENSEÑANZA	7.517,89	4.861,96	0,00	0,00	-638,00	4.223,96	11.741,85	2.897,01	8.844,84	8.844,84	56,19%	24,67%	75,33%
C.Económica: 60 / C.Funcional: E - ENSEÑANZA	0,00	45,21	0,00	0,00	638,00	683,21	683,21	637,53	45,68	45,68	-	93,31%	6,69%
C.Económica: 606.00.50 / C.Funcional: E - ENSEÑANZA	1.488,00	36,40	0,00	0,00	0,00	36,40	1.524,40	1.504,61	19,79	19,79	2,45%	98,70%	1,30%
06.30 - CIENCIAS DE LA SALUD	**57.868,18**	**164.708,82**	**20.563,47**	**0,00**	**6.382,24**	**191.654,53**	**249.522,71**	**44.510,51**	**205.012,20**	**205.012,20**	**331,19%**	**17,84%**	**82,16%**
06.30.00.00 - CIENCIAS DE LA SALUD	10.664,84	15.578,60	8.563,47	0,00	-2.353,10	21.788,97	32.453,81	3.466,94	28.986,87	28.986,87	204,31%	10,68%	89,32%
C.Económica: 2 / C.Funcional: E - ENSEÑANZA	10.664,84	15.578,60	8.563,47	0,00	-2.947,91	21.194,16	31.859,00	2.902,44	28.956,56	28.956,56	198,73%	9,11%	90,89%
C.Económica: 60 / C.Funcional: E - ENSEÑANZA	0,00	0,00	0,00	0,00	594,81	594,81	594,81	564,50	30,31	30,31	-	94,90%	5,10%
06.30.00.27 - ANATOMIA Y EMBRIOLOGIA HUMANA	7.045,79	26.371,01	1.945,92	0,00	282,75	28.599,68	35.645,47	4.089,76	31.555,71	31.555,71	405,91%	11,47%	88,53%
C.Económica: 2 / C.Funcional: E - ENSEÑANZA	6.301,79	26.307,89	1.945,92	0,00	-624,75	27.629,06	33.930,85	2.606,94	31.323,91	31.323,91	438,43%	7,68%	92,32%
C.Económica: 60 / C.Funcional: E - ENSEÑANZA	0,00	63,12	0,00	0,00	907,50	970,62	970,62	883,87	86,75	86,75	-	91,06%	8,94%
C.Económica: 606.00.50 / C.Funcional: E - ENSEÑANZA	744,00	0,00	0,00	0,00	0,00	0,00	744,00	598,95	145,05	145,05	0,00%	80,50%	19,50%
06.30.00.90 - CIRUGIA	2.517,69	21.362,61	972,96	0,00	0,00	22.335,57	24.853,26	2.521,22	22.332,04	22.332,04	887,15%	10,14%	89,86%
C.Económica: 2 / C.Funcional: E - ENSEÑANZA	2.269,69	19.959,01	972,96	0,00	0,00	20.931,97	23.201,66	2.521,22	20.680,44	20.680,44	922,24%	10,87%	89,13%
C.Económica: 60 / C.Funcional: E - ENSEÑANZA	0,00	2,11	0,00	0,00	0,00	2,11	2,11	0,00	2,11	2,11	-	0,00%	100,00%
C.Económica: 606.00.50 / C.Funcional: E - ENSEÑANZA	248,00	1.401,49	0,00	0,00	0,00	1.401,49	1.649,49	0,00	1.649,49	1.649,49	565,12%	0,00%	100,00%
06.30.04.10 - FISIOLOGIA	5.817,33	27.861,56	1.945,92	0,00	0,00	29.807,48	35.624,81	1.953,22	33.671,59	33.671,59	512,39%	5,48%	94,52%
C.Económica: 2 / C.Funcional: E - ENSEÑANZA	4.949,33	25.490,86	1.945,92	0,00	0,00	27.436,78	32.386,11	1.953,22	30.432,89	30.432,89	554,35%	6,03%	93,97%
C.Económica: 60 / C.Funcional: E - ENSEÑANZA	0,00	2.352,09	0,00	0,00	0,00	2.352,09	2.352,09	0,00	2.352,09	2.352,09	-	0,00%	100,00%
C.Económica: 606.00.50 / C.Funcional: E - ENSEÑANZA	868,00	18,61	0,00	0,00	0,00	18,61	886,61	0,00	886,61	886,61	2,14%	0,00%	100,00%
06.30.04.13 - FISIOTERAPIA	20.512,88	19.967,01	3.567,36	0,00	8.452,59	31.986,96	52.499,84	18.680,77	33.819,07	33.819,07	155,94%	35,58%	64,42%
C.Económica: 2 / C.Funcional: E - ENSEÑANZA	18.404,88	18.202,89	3.567,36	0,00	7.553,59	29.323,84	47.728,72	16.290,91	31.437,81	31.437,81	159,33%	34,13%	65,87%
C.Económica: 60 / C.Funcional: E - ENSEÑANZA	0,00	145,42	0,00	0,00	899,00	1.044,42	1.044,42	141,63	902,79	902,79	-	13,56%	86,44%
C.Económica: 606.00.50 / C.Funcional: E - ENSEÑANZA	2.108,00	1.618,70	0,00	0,00	0,00	1.618,70	3.726,70	2.248,23	1.478,47	1.478,47	76,79%	60,33%	39,67%
06.30.05.66 - INMUNOLOGIA	1.079,64	11.598,81	648,48	0,00	0,00	12.247,29	13.326,93	422,58	12.904,35	12.904,35	1134,39%	3,17%	96,83%
C.Económica: 2 / C.Funcional: E - ENSEÑANZA	831,64	11.350,81	648,48	0,00	0,00	11.999,29	12.830,93	422,58	12.408,35	12.408,35	1442,85%	3,29%	96,71%
C.Económica: 606.00.50 / C.Funcional: E - ENSEÑANZA	248,00	248,00	0,00	0,00	0,00	248,00	496,00	0,00	496,00	496,00	100,00%	0,00%	100,00%
06.30.06.15 - MEDICINA PREVENTIVA Y SALUD PUBLICA	2.716,54	38.721,99	648,48	0,00	0,00	39.370,47	42.087,01	4.431,12	37.655,89	37.655,89	1449,29%	10,53%	89,47%
C.Económica: 2 / C.Funcional: E - ENSEÑANZA	2.468,54	33.840,97	648,48	0,00	0,00	34.489,45	36.957,99	4.431,12	32.526,87	32.526,87	1397,16%	11,99%	88,01%
C.Económica: 60 / C.Funcional: E - ENSEÑANZA	0,00	128,32	0,00	0,00	0,00	128,32	128,32	0,00	128,32	128,32	-	0,00%	100,00%
C.Económica: 606.00.50 / C.Funcional: E - ENSEÑANZA	248,00	4.752,70	0,00	0,00	0,00	4.752,70	5.000,70	0,00	5.000,70	5.000,70	1916,41%	0,00%	100,00%

ua.es

ANEXO I.1. ESTADO DE APLICACIÓN DE LOS CRÉDITOS PRESUPUESTARIOS SEGÚN ESTRUCTURA ECONÓMICA, ORGÁNICA y FUNCIONAL. EJERCICIO ECONÓMICO 2021

- En euros -

COD. DESCRIPCIÓN	Crédito inicial (1)	Modificaciones				Total modificaciones (6) = (2+3+4+5)	Crédito final (7) = (1+6)	Crédito dispuesto (8)	Crédito disponible		Modificación s/Cto. (11) = (6/1)	Gastado s/Cto. final (12) = (8/7)	Disp. bruto s/Cto. final (13) = (9/7)
		Remanentes (2)	Redistribuciones (3)	Anticipos (4)	Otras modif. (5)				Bruto (9) = (7-8)	Neto (10) = (9-4)			
06.30.06.30 - MICROBIOLOGÍA	7.513,47	3.247,23	2.270,88	0,00	0,00	5.518,11	13.031,58	8.944,90	4.086,68	4.086,68	73,44%	68,64%	31,36%
C.Económica: 2 / C.Funcional: E - ENSEÑANZA	6.521,47	1.453,90	2.270,88	0,00	0,00	3.724,78	10.246,25	6.841,81	3.404,44	3.404,44	57,12%	66,77%	33,23%
C.Económica: 60 / C.Funcional: E - ENSEÑANZA	0,00	46,35	0,00	0,00	0,00	46,35	46,35	0,00	46,35	46,35	-	0,00%	100,00%
C.Económica: 606.00.50 / C.Funcional: E - ENSEÑANZA	992,00	1.746,98	0,00	0,00	0,00	1.746,98	2.738,98	2.103,09	635,89	635,89	176,11%	76,78%	23,22%
06.31 - PATRIMONIO HISTÓRICO	**15.433,33**	**56.081,66**	**7.034,51**	**0,00**	**13,14**	**63.129,31**	**78.562,64**	**15.073,81**	**63.488,83**	**63.488,83**	**409,05%**	**19,19%**	**80,81%**
06.31.00.00 - PATRIMONIO HISTÓRICO	4.012,01	37.572,86	7.034,51	0,00	13,14	44.620,51	48.632,52	2.757,50	45.875,02	45.875,02	1112,17%	5,67%	94,33%
C.Económica: 2 / C.Funcional: E - ENSEÑANZA	4.012,01	37.483,53	7.034,51	0,00	-668,54	43.849,50	47.861,51	2.075,82	45.785,69	45.785,69	1092,96%	4,34%	95,66%
C.Económica: 60 / C.Funcional: E - ENSEÑANZA	0,00	89,33	0,00	0,00	681,68	771,01	771,01	681,68	89,33	89,33	-	88,41%	11,59%
06.31.00.33 - ARQUEOLOGIA	1.682,32	6.407,65	0,00	0,00	0,00	6.407,65	8.089,97	3.299,50	4.790,47	4.790,47	380,88%	40,79%	59,21%
C.Económica: 2 / C.Funcional: E - ENSEÑANZA	1.310,32	6.223,72	0,00	0,00	-105,75	6.117,97	7.428,29	2.637,82	4.790,47	4.790,47	466,91%	35,51%	64,49%
C.Económica: 60 / C.Funcional: E - ENSEÑANZA	0,00	38,88	0,00	0,00	105,75	144,63	144,63	144,63	0,00	0,00	-	100,00%	0,00%
C.Económica: 606.00.50 / C.Funcional: E - ENSEÑANZA	372,00	145,05	0,00	0,00	0,00	145,05	517,05	517,05	0,00	0,00	38,99%	100,00%	0,00%
06.31.04.65 - HISTORIA DEL ARTE	5.157,20	6.276,88	0,00	0,00	0,00	6.276,88	11.434,08	3.971,35	7.462,73	7.462,73	121,71%	34,73%	65,27%
C.Económica: 2 / C.Funcional: E - ENSEÑANZA	3.917,20	2.711,63	0,00	0,00	0,00	2.711,63	6.628,83	3.372,40	3.256,43	3.256,43	69,22%	50,87%	49,13%
C.Económica: 606.00.50 / C.Funcional: E - ENSEÑANZA	1.240,00	3.565,25	0,00	0,00	0,00	3.565,25	4.805,25	598,95	4.206,30	4.206,30	287,52%	12,46%	87,54%
06.31.04.85 - HISTORIA MEDIEVAL	2.448,89	3.130,52	0,00	0,00	0,00	3.130,52	5.579,41	2.155,72	3.423,69	3.423,69	127,83%	38,64%	61,36%
C.Económica: 2 / C.Funcional: E - ENSEÑANZA	1.952,89	686,71	0,00	0,00	0,00	686,71	2.639,60	2.155,72	483,88	483,88	35,16%	81,67%	18,33%
C.Económica: 606.00.50 / C.Funcional: E - ENSEÑANZA	496,00	2.443,81	0,00	0,00	0,00	2.443,81	2.939,81	0,00	2.939,81	2.939,81	492,70%	0,00%	100,00%
06.31.06.95 - PREHISTORIA	2.132,91	2.693,75	0,00	0,00	0,00	2.693,75	4.826,66	2.889,74	1.936,92	1.936,92	126,29%	59,87%	40,13%
C.Económica: 2 / C.Funcional: E - ENSEÑANZA	1.636,91	190,35	0,00	0,00	0,00	190,35	1.827,26	985,87	841,39	841,39	11,63%	53,95%	46,05%
C.Económica: 606.00.50 / C.Funcional: E - ENSEÑANZA	496,00	2.503,40	0,00	0,00	0,00	2.503,40	2.999,40	1.903,87	1.095,53	1.095,53	504,72%	63,48%	36,52%
06.32 - ANTROPOLOGÍA, GEOGRAFÍA E HISTORIA	**17.977,61**	**79.174,98**	**4.874,00**	**0,00**	**206,70**	**84.255,68**	**102.233,29**	**21.208,32**	**81.024,97**	**81.024,97**	**468,67%**	**20,75%**	**79,25%**
06.32.00.00 - ANTROPOLOGÍA, GEOGRAFÍA E HISTORIA	4.439,65	45.690,02	5.012,83	0,00	128,23	50.831,08	55.270,73	6.717,23	48.553,50	48.553,50	1144,93%	12,15%	87,85%
C.Económica: 2 / C.Funcional: E - ENSEÑANZA	4.439,65	45.672,59	5.012,83	0,00	128,23	50.813,65	55.253,30	6.717,23	48.536,07	48.536,07	1144,54%	12,16%	87,84%
C.Económica: 60 / C.Funcional: E - ENSEÑANZA	0,00	17,43	0,00	0,00	0,00	17,43	17,43	0,00	17,43	17,43	-	0,00%	100,00%
06.32.00.10 - ANÁLISIS GEOGRÁFICO REGIONAL	2.526,20	6.692,16	0,00	0,00	0,00	6.692,16	9.218,36	2.758,75	6.459,61	6.459,61	264,91%	29,93%	70,07%
C.Económica: 2 / C.Funcional: E - ENSEÑANZA	1.906,20	4.590,71	0,00	0,00	0,00	4.590,71	6.496,91	1.152,51	5.344,40	5.344,40	240,83%	17,74%	82,26%
C.Económica: 606.00.50 / C.Funcional: E - ENSEÑANZA	620,00	2.101,45	0,00	0,00	0,00	2.101,45	2.721,45	1.606,24	1.115,21	1.115,21	338,94%	59,02%	40,98%
06.32.00.30 - ANTROPOLOGÍA SOCIAL	2.704,12	338,61	23,41	0,00	0,00	362,02	3.066,14	2.159,46	906,68	906,68	13,39%	70,43%	29,57%
C.Económica: 2 / C.Funcional: E - ENSEÑANZA	2.394,12	333,06	23,41	0,00	0,00	356,47	2.750,59	2.159,46	591,13	591,13	14,89%	78,51%	21,49%
C.Económica: 60 / C.Funcional: E - ENSEÑANZA	0,00	5,55	0,00	0,00	0,00	5,55	5,55	0,00	5,55	5,55	-	0,00%	100,00%
C.Económica: 606.00.50 / C.Funcional: E - ENSEÑANZA	310,00	0,00	0,00	0,00	0,00	0,00	310,00	0,00	310,00	310,00	0,00%	0,00%	100,00%
06.32.04.30 - GEOGRAFÍA FÍSICA	1.218,25	1.581,69	73,66	0,00	0,00	1.655,35	2.873,60	402,99	2.470,61	2.470,61	135,88%	14,02%	85,98%
C.Económica: 2 / C.Funcional: E - ENSEÑANZA	970,25	744,68	73,66	0,00	0,00	818,34	1.788,59	402,99	1.385,60	1.385,60	84,34%	22,53%	77,47%
C.Económica: 606.00.50 / C.Funcional: E - ENSEÑANZA	248,00	837,01	0,00	0,00	0,00	837,01	1.085,01	0,00	1.085,01	1.085,01	337,50%	0,00%	100,00%
06.32.04.35 - GEOGRAFÍA HUMANA	1.022,90	2.855,03	0,00	0,00	0,00	2.855,03	3.877,93	398,82	3.479,11	3.479,11	279,11%	10,28%	89,72%
C.Económica: 2 / C.Funcional: E - ENSEÑANZA	774,90	2.697,60	0,00	0,00	0,00	2.697,60	3.472,50	271,77	3.200,73	3.200,73	348,12%	7,83%	92,17%
C.Económica: 606.00.50 / C.Funcional: E - ENSEÑANZA	248,00	157,43	0,00	0,00	0,00	157,43	405,43	127,05	278,38	278,38	63,48%	31,34%	68,66%
06.32.04.45 - HISTORIA ANTIGUA	2.525,36	10.615,68	-235,90	0,00	0,00	10.379,78	12.905,14	3.805,66	9.099,48	9.099,48	411,02%	29,49%	70,51%
C.Económica: 2 / C.Funcional: E - ENSEÑANZA	2.029,36	9.826,24	-235,90	0,00	-55,73	9.534,61	11.563,97	2.464,49	9.099,48	9.099,48	469,83%	21,31%	78,69%
C.Económica: 60 / C.Funcional: E - ENSEÑANZA	0,00	0,00	0,00	0,00	55,73	55,73	55,73	55,73	0,00	0,00	-	100,00%	0,00%
C.Económica: 606.00.50 / C.Funcional: E - ENSEÑANZA	496,00	789,44	0,00	0,00	0,00	789,44	1.285,44	1.285,44	0,00	0,00	159,16%	100,00%	0,00%
06.32.04.50 - HISTORIA CONTEMPORÁNEA	2.233,68	1.272,75	0,00	0,00	0,00	1.272,75	3.506,43	1.366,20	2.140,23	2.140,23	56,98%	38,96%	61,04%
C.Económica: 2 / C.Funcional: E - ENSEÑANZA	1.737,68	281,78	0,00	0,00	0,00	281,78	2.019,46	1.366,20	653,26	653,26	16,22%	67,65%	32,35%
C.Económica: 60 / C.Funcional: E - ENSEÑANZA	0,00	43,78	0,00	0,00	0,00	43,78	43,78	0,00	43,78	43,78	-	0,00%	100,00%
C.Económica: 606.00.50 / C.Funcional: E - ENSEÑANZA	496,00	947,19	0,00	0,00	0,00	947,19	1.443,19	0,00	1.443,19	1.443,19	190,97%	0,00%	100,00%
06.32.04.90 - HISTORIA MODERNA	1.307,45	10.129,04	0,00	0,00	78,47	10.207,51	11.514,96	3.599,21	7.915,75	7.915,75	780,72%	31,26%	68,74%
C.Económica: 2 / C.Funcional: E - ENSEÑANZA	1.121,45	8.243,16	0,00	0,00	78,47	8.321,63	9.443,08	2.707,32	6.735,76	6.735,76	742,04%	28,67%	71,33%
C.Económica: 606.00.50 / C.Funcional: E - ENSEÑANZA	186,00	1.885,88	0,00	0,00	0,00	1.885,88	2.071,88	891,89	1.179,99	1.179,99	1013,91%	43,05%	56,95%
06.33 - INGENIERIA ELECTRONICA Y AUTOMATICA	**26.346,16**	**21.748,07**	**9.173,99**	**0,00**	**2.462,58**	**33.384,64**	**59.730,80**	**25.179,35**	**34.551,45**	**34.551,45**	**126,72%**	**42,15%**	**57,85%**
06.33.00.00 - INGENIERIA ELECTRONICA Y AUTOMATICA	5.679,44	4.442,25	9.173,99	0,00	1.554,05	15.170,29	20.849,73	6.032,17	14.817,56	14.817,56	267,11%	28,93%	71,07%
C.Económica: 2 / C.Funcional: E - ENSEÑANZA	5.679,44	4.378,13	9.173,99	0,00	1.480,93	15.033,05	20.712,49	5.894,93	14.817,56	14.817,56	264,69%	28,46%	71,54%
C.Económica: 60 / C.Funcional: E - ENSEÑANZA	0,00	64,12	0,00	0,00	73,12	137,24	137,24	137,24	0,00	0,00	-	100,00%	0,00%
06.33.05.20 - INGENIERIA DE SISTEMAS Y AUTOMATICA	6.237,98	13.747,29	0,00	0,00	0,00	13.747,29	19.985,27	6.927,84	13.057,43	13.057,43	220,38%	34,66%	65,34%
C.Económica: 2 / C.Funcional: E - ENSEÑANZA	5.121,98	13.744,36	0,00	0,00	-270,07	13.474,29	18.596,27	5.575,00	13.021,27	13.021,27	263,07%	29,98%	70,02%
C.Económica: 60 / C.Funcional: E - ENSEÑANZA	0,00	2,93	0,00	0,00	270,07	273,00	273,00	265,89	7,11	7,11	-	97,40%	2,60%
C.Económica: 606.00.50 / C.Funcional: E - ENSEÑANZA	1.116,00	0,00	0,00	0,00	0,00	0,00	1.116,00	1.086,95	29,05	29,05	0,00%	97,40%	2,60%
06.33.07.85 - TECNOLOGIA ELECTRONICA	14.428,74	3.558,53	0,00	0,00	908,53	4.467,06	18.895,80	12.219,34	6.676,46	6.676,46	30,96%	64,67%	35,33%
C.Económica: 2 / C.Funcional: E - ENSEÑANZA	11.948,74	3.000,29	0,00	0,00	-1.301,01	1.699,28	13.648,02	8.608,85	5.039,17	5.039,17	14,22%	63,08%	36,92%
C.Económica: 60 / C.Funcional: E - ENSEÑANZA	0,00	0,00	0,00	0,00	2.209,54	2.209,54	2.209,54	2.158,49	51,05	51,05	-	97,69%	2,31%
C.Económica: 606.00.50 / C.Funcional: E - ENSEÑANZA	2.480,00	558,24	0,00	0,00	0,00	558,24	3.038,24	1.452,00	1.586,24	1.586,24	22,51%	47,79%	52,21%

ANEXO I.1. ESTADO DE APLICACIÓN DE LOS CRÉDITOS PRESUPUESTARIOS SEGÚN ESTRUCTURA ECONÓMICA, ORGÁNICA y FUNCIONAL. EJERCICIO ECONÓMICO 2021

- En euros -

COD. DESCRIPCIÓN	Crédito inicial (1)	Modificaciones				Total modificaciones (6) = (2+3+4+5)	Crédito final (7) = (1+6)	Crédito dispuesto (8)	Crédito disponible		Modificación s/Cto. (11) = (6/1)	Gastado s/Cto. final (12) = (8/7)	Disp. bruto s/Cto. final (13) = (9/7)
		Remanentes (2)	Redistribuciones (3)	Anticipos (4)	Otras modif. (5)				Bruto (9) = (7-8)	Neto (10) = (9-4)			
06.34 - INGENIERIA DE TELECOMUNICACIONES	**18.801,13**	**21.062,73**	**3.966,12**	**0,00**	**-3.326,09**	**21.702,76**	**40.503,89**	**16.092,46**	**24.411,43**	**24.411,43**	**115,43%**	**39,73%**	**60,27%**
06.34.00.00 - INGENIERIA DE TELECOMUNICACIONES	4.557,22	10.343,68	-1.367,96	0,00	-3.326,09	5.649,63	10.206,85	3.612,75	6.594,10	6.594,10	123,97%	35,40%	64,60%
C.Económica: 2 / C.Funcional: E - ENSEÑANZA	4.557,22	10.010,64	-1.367,96	0,00	-4.977,01	3.665,67	8.222,89	2.478,66	5.744,23	5.744,23	80,44%	30,14%	69,86%
C.Económica: 48 / C.Funcional: E - ENSEÑANZA	0,00	0,00	0,00	0,00	1.150,92	1.150,92	1.150,92	1.134,09	16,83	16,83	-	98,54%	1,46%
C.Económica: 60 / C.Funcional: E - ENSEÑANZA	0,00	323,18	0,00	0,00	500,00	823,18	823,18	0,00	823,18	823,18	-	0,00%	100,00%
C.Económica: 606.00.50 / C.Funcional: E - ENSEÑANZA	0,00	9,86	0,00	0,00	0,00	9,86	9,86	0,00	9,86	9,86	-	0,00%	100,00%
06.34.05.60 - INGENIERIA TELEMATICA	7.184,90	5.798,39	2.667,04	0,00	0,00	8.465,43	15.650,33	8.133,13	7.517,20	7.517,20	117,82%	51,97%	48,03%
C.Económica: 2 / C.Funcional: E - ENSEÑANZA	5.696,90	5.042,81	2.667,04	0,00	-1.599,54	6.110,31	11.807,21	4.467,74	7.339,47	7.339,47	107,26%	37,84%	62,16%
C.Económica: 60 / C.Funcional: E - ENSEÑANZA	0,00	746,51	0,00	0,00	1.599,54	2.346,05	2.346,05	2.192,21	153,84	153,84	-	93,44%	6,56%
C.Económica: 606.00.50 / C.Funcional: E - ENSEÑANZA	1.488,00	9,07	0,00	0,00	0,00	9,07	1.497,07	1.473,18	23,89	23,89	0,61%	98,40%	1,60%
06.34.08.00 - TEORIA DE LA SEÑAL Y COMUNICACION	7.059,01	4.920,66	2.667,04	0,00	0,00	7.587,70	14.646,71	4.346,58	10.300,13	10.300,13	107,49%	29,68%	70,32%
C.Económica: 2 / C.Funcional: E - ENSEÑANZA	5.819,01	4.809,08	2.667,04	0,00	-62,00	7.414,12	13.233,13	2.934,61	10.298,52	10.298,52	127,41%	22,18%	77,82%
C.Económica: 60 / C.Funcional: E - ENSEÑANZA	0,00	90,28	0,00	0,00	62,00	152,28	152,28	150,67	1,61	1,61	-	98,94%	1,06%
C.Económica: 606.00.50 / C.Funcional: E - ENSEÑANZA	1.240,00	21,30	0,00	0,00	0,00	21,30	1.261,30	1.261,30	0,00	0,00	1,72%	100,00%	0,00%
06.35 - ENFERMERIA	**49.648,04**	**106.957,57**	**6.963,84**	**0,00**	**3.308,54**	**117.229,95**	**166.877,99**	**59.592,83**	**107.285,16**	**107.285,16**	**236,12%**	**35,71%**	**64,29%**
06.35.00.00 - ENFERMERIA	9.356,19	57.588,44	6.963,84	0,00	3.042,61	67.594,89	76.951,08	38.906,03	38.045,05	38.045,05	722,46%	50,56%	49,44%
C.Económica: 2 / C.Funcional: E - ENSEÑANZA	9.356,19	57.236,33	6.963,84	0,00	-14.475,51	49.724,66	59.080,85	21.488,59	37.592,26	37.592,26	531,46%	36,37%	63,63%
C.Económica: 60 / C.Funcional: E - ENSEÑANZA	0,00	352,11	0,00	0,00	17.518,12	17.870,23	17.870,23	17.417,44	452,79	452,79	-	97,47%	2,53%
06.35.02.55 - ENFERMERIA	40.291,85	49.369,13	0,00	0,00	265,93	49.635,06	89.926,91	20.686,80	69.240,11	69.240,11	123,19%	23,00%	77,00%
C.Económica: 2 / C.Funcional: E - ENSEÑANZA	35.269,85	49.066,20	0,00	0,00	-4.817,09	44.249,11	79.518,96	10.754,22	68.764,74	68.764,74	125,46%	13,52%	86,48%
C.Económica: 60 / C.Funcional: E - ENSEÑANZA	0,00	21,79	0,00	0,00	5.083,02	5.104,81	5.104,81	4.668,63	436,18	436,18	-	91,46%	8,54%
C.Económica: 606.00.50 / C.Funcional: E - ENSEÑANZA	5.022,00	281,14	0,00	0,00	0,00	281,14	5.303,14	5.263,95	39,19	39,19	5,60%	99,26%	0,74%
06.36 - ORGANIZACIÓN DE EMPRESAS, MARKETING Y SOCIOLOGÍA	**38.771,17**	**148.109,80**	**10.417,87**	**0,00**	**12.404,01**	**170.931,68**	**209.702,85**	**46.069,18**	**163.633,67**	**163.633,67**	**440,87%**	**21,97%**	**78,03%**
06.36.00.00 - ORGANIZACIÓN DE EMPRESAS, MARKETING Y SOCIOLOGÍA	7.309,25	69.364,67	-18.178,13	0,00	12.429,01	63.615,55	70.924,80	13.971,02	56.953,78	56.953,78	870,34%	19,70%	80,30%
C.Económica: 2 / C.Funcional: E - ENSEÑANZA	7.309,25	66.923,16	-18.178,13	0,00	8.814,44	57.559,47	64.868,72	8.588,41	56.280,31	56.280,31	787,49%	13,24%	86,76%
C.Económica: 48 / C.Funcional: E - ENSEÑANZA	0,00	2.363,68	0,00	0,00	3.314,57	5.678,25	5.678,25	5.093,88	584,37	584,37	-	89,71%	10,29%
C.Económica: 60 / C.Funcional: E - ENSEÑANZA	0,00	77,83	0,00	0,00	300,00	377,83	377,83	288,73	89,10	89,10	-	76,42%	23,58%
06.36.00.95 - COMERCIALIZACIÓN E INVESTIGACIÓN DE MERCADOS	7.375,36	12.803,55	7.407,00	0,00	-25,00	20.185,55	27.560,91	7.571,81	19.989,10	19.989,10	273,69%	27,47%	72,53%
C.Económica: 2 / C.Funcional: E - ENSEÑANZA	5.825,36	12.595,04	7.407,00	0,00	-25,00	19.977,04	25.802,40	6.719,85	19.082,55	19.082,55	342,93%	26,04%	73,96%
C.Económica: 60 / C.Funcional: E - ENSEÑANZA	0,00	208,51	0,00	0,00	0,00	208,51	208,51	0,00	208,51	208,51	-	0,00%	100,00%
C.Económica: 606.00.50 / C.Funcional: E - ENSEÑANZA	1.550,00	0,00	0,00	0,00	0,00	0,00	1.550,00	851,96	698,04	698,04	0,00%	54,97%	45,03%
06.36.06.50 - ORGANIZACIÓN DE EMPRESAS	19.036,67	55.859,45	16.789,00	0,00	0,00	72.648,45	91.685,12	21.191,53	70.493,59	70.493,59	381,62%	23,11%	76,89%
C.Económica: 2 / C.Funcional: E - ENSEÑANZA	15.068,67	55.397,35	16.789,00	0,00	-2.915,24	69.271,11	84.339,78	14.040,94	70.298,84	70.298,84	459,70%	16,65%	83,35%
C.Económica: 60 / C.Funcional: E - ENSEÑANZA	0,00	462,10	0,00	0,00	2.915,24	3.377,34	3.377,34	3.182,59	194,75	194,75	-	94,23%	5,77%
C.Económica: 606.00.50 / C.Funcional: E - ENSEÑANZA	3.968,00	0,00	0,00	0,00	0,00	0,00	3.968,00	3.968,00	0,00	0,00	0,00%	100,00%	0,00%
06.36.07.75 - SOCIOLOGÍA	5.049,89	10.082,13	4.400,00	0,00	0,00	14.482,13	19.532,02	3.334,82	16.197,20	16.197,20	286,78%	17,07%	82,93%
C.Económica: 2 / C.Funcional: E - ENSEÑANZA	4.243,89	9.913,71	4.400,00	0,00	0,00	14.313,71	18.557,60	2.657,10	15.900,50	15.900,50	337,28%	14,32%	85,68%
C.Económica: 60 / C.Funcional: E - ENSEÑANZA	0,00	2,54	0,00	0,00	0,00	2,54	2,54	0,00	2,54	2,54	-	0,00%	100,00%
C.Económica: 606.00.50 / C.Funcional: E - ENSEÑANZA	806,00	165,88	0,00	0,00	0,00	165,88	971,88	677,72	294,16	294,16	20,58%	69,73%	30,27%
06.37 - ECONOMÍA FINANCIERA Y CONTABILIDAD	**18.817,26**	**58.074,71**	**7.697,52**	**0,00**	**1.495,27**	**67.267,50**	**86.084,76**	**20.846,94**	**65.237,82**	**65.237,82**	**357,48%**	**24,22%**	**75,78%**
06.37.00.00 - ECONOMÍA FINANCIERA Y CONTABILIDAD	4.528,66	35.808,65	7.697,52	0,00	1.495,27	45.001,44	49.530,10	12.322,34	37.207,76	37.207,76	993,70%	24,88%	75,12%
C.Económica: 2 / C.Funcional: E - ENSEÑANZA	4.528,66	35.790,33	7.697,52	0,00	-1.609,25	41.878,60	46.407,26	9.277,38	37.129,88	37.129,88	924,75%	19,99%	80,01%
C.Económica: 48 / C.Funcional: E - ENSEÑANZA	0,00	0,00	0,00	0,00	900,00	900,00	900,00	900,00	0,00	0,00	-	100,00%	0,00%
C.Económica: 60 / C.Funcional: E - ENSEÑANZA	0,00	18,32	0,00	0,00	2.204,52	2.222,84	2.222,84	2.144,96	77,88	77,88	-	96,50%	3,50%
06.37.02.30 - ECONOMÍA FINANCIERA Y CONTABILIDAD	14.288,60	22.266,06	0,00	0,00	0,00	22.266,06	36.554,66	8.524,60	28.030,06	28.030,06	155,83%	23,32%	76,68%
C.Económica: 2 / C.Funcional: E - ENSEÑANZA	11.374,60	22.257,90	0,00	0,00	0,00	22.257,90	33.632,50	6.319,74	27.312,76	27.312,76	195,68%	18,79%	81,21%
C.Económica: 60 / C.Funcional: E - ENSEÑANZA	0,00	8,16	0,00	0,00	0,00	8,16	8,16	0,00	8,16	8,16	-	0,00%	100,00%
C.Económica: 606.00.50 / C.Funcional: E - ENSEÑANZA	2.914,00	0,00	0,00	0,00	0,00	0,00	2.914,00	2.204,86	709,14	709,14	0,00%	75,66%	24,34%
06.38 - DERECHO PÚBLICO Y DERECHO PRIVADO ESPECIAL	**22.761,43**	**150.154,05**	**8.882,13**	**0,00**	**3.179,86**	**162.216,04**	**184.977,47**	**19.351,53**	**165.625,94**	**165.625,94**	**712,68%**	**10,46%**	**89,54%**
06.38.00.00 - DERECHO PÚBLICO Y DERECHO PRIVADO ESPECIAL	5.191,57	90.292,15	7.250,13	0,00	2.200,18	99.742,46	104.934,03	3.866,25	101.067,78	101.067,78	1921,24%	3,68%	96,32%
C.Económica: 2 / C.Funcional: E - ENSEÑANZA	5.191,57	90.223,60	7.250,13	0,00	2.200,18	99.673,91	104.865,48	3.866,25	100.999,23	100.999,23	1919,92%	3,69%	96,31%
C.Económica: 60 / C.Funcional: E - ENSEÑANZA	0,00	68,55	0,00	0,00	0,00	68,55	68,55	0,00	68,55	68,55	-	0,00%	100,00%
06.38.00.70 - CIENCIA POLÍTICA Y DE LA ADMINISTRACIÓN	2.629,04	8.143,79	0,00	0,00	0,00	8.143,79	10.772,83	1.082,24	9.690,59	9.690,59	309,76%	10,05%	89,95%
C.Económica: 2 / C.Funcional: E - ENSEÑANZA	2.071,04	2.867,89	0,00	0,00	0,00	2.867,89	4.938,93	1.082,24	3.856,69	3.856,69	138,48%	21,91%	78,09%
C.Económica: 60 / C.Funcional: E - ENSEÑANZA	0,00	936,99	0,00	0,00	0,00	936,99	936,99	0,00	936,99	936,99	-	0,00%	100,00%
C.Económica: 606.00.50 / C.Funcional: E - ENSEÑANZA	558,00	4.338,91	0,00	0,00	0,00	4.338,91	4.896,91	0,00	4.896,91	4.896,91	777,58%	0,00%	100,00%
06.38.01.40 - DERECHO DEL TRABAJO Y SEGURIDAD SOCIAL	6.748,55	39.171,39	1.532,00	0,00	379,68	41.083,07	47.831,62	8.979,10	38.852,52	38.852,52	608,77%	18,77%	81,23%
C.Económica: 2 / C.Funcional: E - ENSEÑANZA	5.446,55	30.117,72	1.532,00	0,00	300,61	31.950,33	37.396,88	6.706,14	30.690,74	30.690,74	586,62%	17,93%	82,07%
C.Económica: 60 / C.Funcional: E - ENSEÑANZA	0,00	6,76	0,00	0,00	79,07	85,83	85,83	79,07	6,76	6,76	-	92,12%	7,88%
C.Económica: 606.00.50 / C.Funcional: E - ENSEÑANZA	1.302,00	9.046,91	0,00	0,00	0,00	9.046,91	10.348,91	2.193,89	8.155,02	8.155,02	694,85%	21,20%	78,80%
06.38.01.55 - DERECHO INTERNACIONAL PRIVADO	1.830,05	2.900,45	100,00	0,00	0,00	3.000,45	4.830,50	1.768,56	3.061,94	3.061,94	163,95%	36,61%	63,39%

ANEXO I.1. ESTADO DE APLICACIÓN DE LOS CRÉDITOS PRESUPUESTARIOS SEGÚN ESTRUCTURA ECONÓMICA, ORGÁNICA y FUNCIONAL. EJERCICIO ECONÓMICO 2021

- En euros -

COD. DESCRIPCIÓN	Crédito inicial (1)	Modificaciones				Total modificaciones (6) = (2+3+4+5)	Crédito final (7) = (1+6)	Crédito dispuesto (8)	Crédito disponible		Modificación s/Cto. (11) = (6/1)	Gastado s/Cto. final (12) = (8/7)	Disp. bruto s/Cto. final (13) = (9/7)
		Remanentes (2)	Redistribuciones (3)	Anticipos (4)	Otras modif. (5)				Bruto (9) = (7-8)	Neto (10) = (9-4)			
C.Económica: 2 / C.Funcional: E - ENSEÑANZA	1.582,05	159,03	100,00	0,00	0,00	259,03	1.841,08	1.768,56	72,52	72,52	16,37%	96,06%	3,94%
C.Económica: 606.00.50 / C.Funcional: E - ENSEÑANZA	248,00	2.741,42	0,00	0,00	0,00	2.741,42	2.989,42	0,00	2.989,42	2.989,42	1105,41%	0,00%	100,00%
06.38.01.65 - DERECHO MERCANTIL	4.280,15	2.782,96	0,00	0,00	0,00	2.782,96	7.063,11	1.916,41	5.146,70	5.146,70	65,02%	27,13%	72,87%
C.Económica: 2 / C.Funcional: E - ENSEÑANZA	3.722,15	2.221,43	0,00	0,00	0,00	2.221,43	5.943,58	1.916,41	4.027,17	4.027,17	59,68%	32,24%	67,76%
C.Económica: 60 / C.Funcional: E - ENSEÑANZA	0,00	3,53	0,00	0,00	0,00	3,53	3,53	0,00	3,53	3,53	-	0,00%	100,00%
C.Económica: 606.00.50 / C.Funcional: E - ENSEÑANZA	558,00	558,00	0,00	0,00	0,00	558,00	1.116,00	0,00	1.116,00	1.116,00	100,00%	0,00%	100,00%
06.38.04.70 - HISTORIA DEL DERECHO Y DE LAS INSTITUCIONES	2.082,07	6.863,31	0,00	0,00	600,00	7.463,31	9.545,38	1.738,97	7.806,41	7.806,41	358,46%	18,22%	81,78%
C.Económica: 2 / C.Funcional: E - ENSEÑANZA	1.834,07	3.827,96	0,00	0,00	600,00	4.427,96	6.262,03	1.738,97	4.523,06	4.523,06	241,43%	27,77%	72,23%
C.Económica: 606.00.50 / C.Funcional: E - ENSEÑANZA	248,00	3.035,35	0,00	0,00	0,00	3.035,35	3.283,35	0,00	3.283,35	3.283,35	1223,93%	0,00%	100,00%
06.39 - DERECHO PÚBLICO	**13.258,60**	**46.799,26**	**13.094,31**	**0,00**	**2.634,01**	**62.527,58**	**75.786,18**	**11.394,54**	**64.391,64**	**64.391,64**	**471,60%**	**15,04%**	**84,96%**
06.39.00.00 - DERECHO PÚBLICO	3.761,12	30.760,89	13.094,31	0,00	2.634,01	46.489,21	50.250,33	2.860,85	47.389,48	47.389,48	1236,05%	5,69%	94,31%
C.Económica: 2 / C.Funcional: E - ENSEÑANZA	3.761,12	30.753,90	13.094,31	0,00	2.634,01	46.482,22	50.243,34	2.860,85	47.382,49	47.382,49	1235,86%	5,69%	94,31%
C.Económica: 60 / C.Funcional: E - ENSEÑANZA	0,00	6,99	0,00	0,00	0,00	6,99	6,99	0,00	6,99	6,99	-	0,00%	100,00%
06.39.01.25 - DERECHO ADMINISTRATIVO	4.884,21	5.042,03	0,00	0,00	0,00	5.042,03	9.926,24	5.327,58	4.598,66	4.598,66	103,23%	53,67%	46,33%
C.Económica: 2 / C.Funcional: E - ENSEÑANZA	3.954,21	3.370,80	0,00	0,00	0,00	3.370,80	7.325,01	4.062,34	3.262,67	3.262,67	85,25%	55,46%	44,54%
C.Económica: 60 / C.Funcional: E - ENSEÑANZA	0,00	1.671,23	0,00	0,00	0,00	1.671,23	1.671,23	335,24	1.335,99	1.335,99	-	20,06%	79,94%
C.Económica: 606.00.50 / C.Funcional: E - ENSEÑANZA	930,00	0,00	0,00	0,00	0,00	0,00	930,00	930,00	0,00	0,00	0,00%	100,00%	0,00%
06.39.01.35 - DERECHO CONSTITUCIONAL	4.613,27	10.996,34	0,00	0,00	0,00	10.996,34	15.609,61	3.206,11	12.403,50	12.403,50	238,36%	20,54%	79,46%
C.Económica: 2 / C.Funcional: E - ENSEÑANZA	3.621,27	9.540,84	0,00	0,00	0,00	9.540,84	13.162,11	3.206,11	9.956,00	9.956,00	263,47%	24,36%	75,64%
C.Económica: 60 / C.Funcional: E - ENSEÑANZA	0,00	1.455,50	0,00	0,00	0,00	1.455,50	1.455,50	0,00	1.455,50	1.455,50	-	0,00%	100,00%
C.Económica: 606.00.50 / C.Funcional: E - ENSEÑANZA	992,00	0,00	0,00	0,00	0,00	0,00	992,00	0,00	992,00	992,00	0,00%	0,00%	100,00%
06.40 - DERECHO PÚBLICO Y COMÚN EUROPEO	**12.697,42**	**12.172,58**	**2.338,35**	**0,00**	**-625,44**	**13.885,49**	**26.582,91**	**13.347,99**	**13.234,92**	**13.234,92**	**109,36%**	**50,21%**	**49,79%**
06.40.00.00 - DERECHO PÚBLICO Y COMÚN EUROPEO	3.771,02	7.517,49	2.338,35	0,00	-625,44	9.230,40	13.001,42	4.846,37	8.155,05	8.155,05	244,77%	37,28%	62,72%
C.Económica: 2 / C.Funcional: E - ENSEÑANZA	3.771,02	7.426,46	2.338,35	0,00	-1.225,44	8.539,37	12.310,39	4.225,78	8.084,61	8.084,61	226,45%	34,33%	65,67%
C.Económica: 60 / C.Funcional: E - ENSEÑANZA	0,00	91,03	0,00	0,00	600,00	691,03	691,03	620,59	70,44	70,44	-	89,81%	10,19%
06.40.01.45 - DERECHO ECLESIASTICO DEL ESTADO	1.344,66	148,04	0,00	0,00	0,00	148,04	1.492,70	1.083,29	409,41	409,41	11,01%	72,57%	27,43%
C.Económica: 2 / C.Funcional: E - ENSEÑANZA	1.096,66	83,41	0,00	0,00	0,00	83,41	1.180,07	1.083,29	96,78	96,78	7,61%	91,80%	8,20%
C.Económica: 60 / C.Funcional: E - ENSEÑANZA	0,00	9,35	0,00	0,00	0,00	9,35	9,35	0,00	9,35	9,35	-	0,00%	100,00%
C.Económica: 606.00.50 / C.Funcional: E - ENSEÑANZA	248,00	55,28	0,00	0,00	0,00	55,28	303,28	0,00	303,28	303,28	22,29%	0,00%	100,00%
06.40.01.60 - DERECHO INTERNACIONAL PUBLICO Y RELACIONES INTERNACIONALES	2.958,91	1.018,37	0,00	0,00	0,00	1.018,37	3.977,28	3.015,69	961,59	961,59	34,42%	75,82%	24,18%
C.Económica: 2 / C.Funcional: E - ENSEÑANZA	2.524,91	133,20	0,00	0,00	0,00	133,20	2.658,11	2.381,81	276,30	276,30	5,28%	89,61%	10,39%
C.Económica: 60 / C.Funcional: E - ENSEÑANZA	0,00	3,30	0,00	0,00	0,00	3,30	3,30	0,00	3,30	3,30	-	0,00%	100,00%
C.Económica: 606.00.50 / C.Funcional: E - ENSEÑANZA	434,00	881,87	0,00	0,00	0,00	881,87	1.315,87	633,88	681,99	681,99	203,20%	48,17%	51,83%
06.40.01.75 - DERECHO PROCESAL	3.072,83	1.199,73	0,00	0,00	0,00	1.199,73	4.272,56	2.077,18	2.195,38	2.195,38	39,04%	48,62%	51,38%
C.Económica: 2 / C.Funcional: E - ENSEÑANZA	2.700,83	1.184,49	0,00	0,00	0,00	1.184,49	3.885,32	1.746,69	2.138,63	2.138,63	43,86%	44,96%	55,04%
C.Económica: 60 / C.Funcional: E - ENSEÑANZA	0,00	15,24	0,00	0,00	0,00	15,24	15,24	0,00	15,24	15,24	-	0,00%	100,00%
C.Económica: 606.00.50 / C.Funcional: E - ENSEÑANZA	372,00	0,00	0,00	0,00	0,00	0,00	372,00	330,49	41,51	41,51	0,00%	88,84%	11,16%
06.40.01.80 - DERECHO ROMANO	1.550,00	2.288,95	0,00	0,00	0,00	2.288,95	3.838,95	2.325,46	1.513,49	1.513,49	147,67%	60,58%	39,42%
C.Económica: 2 / C.Funcional: E - ENSEÑANZA	1.302,00	961,48	0,00	0,00	0,00	961,48	2.263,48	797,99	1.465,49	1.465,49	73,85%	35,26%	64,74%
C.Económica: 60 / C.Funcional: E - ENSEÑANZA	0,00	31,00	0,00	0,00	0,00	31,00	31,00	0,00	31,00	31,00	-	0,00%	100,00%
C.Económica: 606.00.50 / C.Funcional: E - ENSEÑANZA	248,00	1.296,47	0,00	0,00	0,00	1.296,47	1.544,47	1.527,47	17,00	17,00	522,77%	98,90%	1,10%
06 - DEPARTAMENTOS UNIVERSITARIOS (Actvidades no estructurales)	**10.799.811,57**	**12.532.274,33**	**-1.463.045,98**	**44.538,11**	**4.405.604,87**	**15.519.371,33**	**26.319.182,90**	**8.227.075,90**	**18.092.107,00**	**18.047.568,89**	**143,70%**	**31,26%**	**68,74%**
06 - DEPARTAMENTOS UNIVERSITARIOS	10.714.811,57	229.388,19	-6.296.286,53	-89,99	-2.199,50	-6.069.187,83	4.645.623,74	0,00	4.645.623,74	4.645.713,73	-56,64%	0,00%	100,00%
C.Económica: 2 / C.Funcional: A - ACTIVIDADES COMPLEMENTARIAS	0,00	0,00	0,00	0,00	2.000,00	2.000,00	2.000,00	0,00	2.000,00	2.000,00	-	0,00%	100,00%
C.Económica: 2 / C.Funcional: E - ENSEÑANZA	275.496,64	229.388,19	-289.030,17	-89,99	-11.199,50	-70.931,47	204.565,17	0,00	204.565,17	204.655,16	-25,75%	0,00%	100,00%
C.Económica: 2 / C.Funcional: EPC - CURSOS DE EXTENSION UNIVERSITARIA Y DE VERANO	32.000,00	0,00	0,00	0,00	0,00	0,00	32.000,00	0,00	32.000,00	32.000,00	0,00%	0,00%	100,00%
C.Económica: 2 / C.Funcional: EPE - FORMACION CONTINUA ESPECIFICA	108.000,00	0,00	-7.145,00	0,00	0,00	-7.145,00	100.855,00	0,00	100.855,00	100.855,00	-6,62%	0,00%	100,00%
C.Económica: 2 / C.Funcional: EPG - FORMACION CONTINUA GENÉRICA	80.000,00	0,00	-24.368,00	0,00	0,00	-24.368,00	55.632,00	0,00	55.632,00	55.632,00	-30,46%	0,00%	100,00%
C.Económica: 2 / C.Funcional: EPJ - JORNADAS, CONGRESOS Y SIMILARES	80.000,00	0,00	-77.377,40	0,00	0,00	-77.377,40	2.622,60	0,00	2.622,60	2.622,60	-96,72%	0,00%	100,00%
C.Económica: 2 / C.Funcional: EPP - TITULOS PROPIOS DE POSTGRADO	560.000,00	0,00	-560.000,00	0,00	0,00	-560.000,00	0,00	0,00	0,00	0,00	-100,00%	-	-
C.Económica: 2 / C.Funcional: I - INVESTIGACIÓN	0,00	0,00	-4.490,04	0,00	7.000,00	2.509,96	2.509,96	0,00	2.509,96	2.509,96	-	0,00%	100,00%
C.Económica: 48 / C.Funcional: E - ENSEÑANZA	94.000,00	0,00	-70.588,05	0,00	0,00	-70.588,05	23.411,95	0,00	23.411,95	23.411,95	-75,09%	0,00%	100,00%
C.Económica: 640 / C.Funcional: IBP - PROYECTOS DE INVESTIGACIÓN	3.609.503,00	0,00	-2.843.287,87	0,00	0,00	-2.843.287,87	766.215,13	0,00	766.215,13	766.215,13	-78,77%	0,00%	100,00%
C.Económica: 641 / C.Funcional: IBG - GRUPOS DE INVESTIGACIÓN	623.003,00	0,00	0,00	0,00	0,00	0,00	623.003,00	0,00	623.003,00	623.003,00	0,00%	0,00%	100,00%
C.Económica: 642 / C.Funcional: IAC - CONTRATOS DE INVESTIGACIÓN	1.170.000,00	0,00	-1.170.000,00	0,00	0,00	-1.170.000,00	0,00	0,00	0,00	0,00	-100,00%	-	-
C.Económica: 644 / C.Funcional: IFS - AYUDAS A LA INVESTIGACIÓN	4.082.808,93	0,00	-1.250.000,00	0,00	0,00	-1.250.000,00	2.832.808,93	0,00	2.832.808,93	2.832.808,93	-30,62%	0,00%	100,00%
06.02.00.00 - BIOLOGIA ANIMAL, BIOLOGIA VEGETAL Y ECOLOGIA	0,00	0,00	21.042,10	0,00	0,00	21.042,10	21.042,10	20.847,58	194,52	194,52	-	99,08%	0,92%
C.Económica: 60 / C.Funcional: EQD - EQUIPAMIENTO DOCENTE	0,00	0,00	21.042,10	0,00	0,00	21.042,10	21.042,10	20.847,58	194,52	194,52	-	99,08%	0,92%
06.02.00.00.ID - PROYECTO INNOVACIÓN DOCENTE: BIOLOGÍA ANIMAL, BIOLOGÍA VEGETAL Y EC	0,00	5.815,23	0,00	0,00	0,00	5.815,23	5.815,23	2.383,57	3.431,66	3.431,66	-	40,99%	59,01%
C.Económica: 2 / C.Funcional: E - ENSEÑANZA	0,00	3.757,63	0,00	0,00	0,00	3.757,63	3.757,63	1.215,99	2.541,64	2.541,64	-	32,36%	67,64%
C.Económica: 2 / C.Funcional: EID0.1 - PLAN DE INNOVACIÓN Y MEJORA DOCENTE 2020/2021	0,00	1.692,41	0,00	0,00	-54,13	1.638,28	1.638,28	748,26	890,02	890,02	-	45,67%	54,33%

ANEXO I.1. ESTADO DE APLICACIÓN DE LOS CRÉDITOS PRESUPUESTARIOS SEGÚN ESTRUCTURA ECONÓMICA, ORGÁNICA y FUNCIONAL. EJERCICIO ECONÓMICO 2021

- En euros -

COD. DESCRIPCIÓN	Crédito inicial (1)	Modificaciones				Total modificaciones (6) = (2+3+4+5)	Crédito final (7) = (1+6)	Crédito dispuesto (8)	Crédito disponible		Modificación s/Cto. (11) = (6/1)	Gastado s/Cto. final (12) = (8/7)	Disp. bruto s/Cto. final (13) = (9/7)
		Remanentes (2)	Redistribuciones (3)	Anticipos (4)	Otras modif. (5)				Bruto (9) = (7-8)	Neto (10) = (9-4)			
C.Económica: 48 / C.Funcional: EID0.1 - PLAN DE INNOVACIÓN Y MEJORA DOCENTE 2020/2021	0,00	365,19	0,00	0,00	54,13	419,32	419,32	419,32	0,00	0,00	-	100,00%	0,00%
06.02.02.20.81 - ACCION 8_2019. ID 301 - PATENTE: BRACHYPODIUM HYBRIDUM (POACEAE) DE	0,00	852,76	-339,54	0,00	-513,22	0,00	0,00	0,00	0,00	0,00	-	-	-
C.Económica: 2 / C.Funcional: IFT1 - APOYO ACTIVIDADES TRANSFERENCIA DEL CONOCIMIENT(	0,00	339,54	-339,54	0,00	0,00	0,00	0,00	0,00	0,00	0,00	-	-	-
C.Económica: 48 / C.Funcional: IFT1 - APOYO ACTIVIDADES TRANSFERENCIA DEL CONOCIMIEN'	0,00	513,22	0,00	0,00	-513,22	0,00	0,00	0,00	0,00	0,00	-	-	-
06.02.02.20.82 - ACCION 8_2019. ID 302 - PATENTE: BRACHYPODIUM HYBRIDUM (POACEAE) DE	0,00	555,91	-555,91	0,00	0,00	0,00	0,00	0,00	0,00	0,00	-	-	-
C.Económica: 2 / C.Funcional: IFT1 - APOYO ACTIVIDADES TRANSFERENCIA DEL CONOCIMIENT(	0,00	555,91	-555,91	0,00	0,00	0,00	0,00	0,00	0,00	0,00	-	-	-
06.02.02.20.AC - ACCION 8_PATCEE. 20 PlanT_Acc8_007 Sustainolive-App: Aplicación participati	0,00	1.760,33	0,00	0,00	0,00	1.760,33	1.760,33	0,00	1.760,33	1.760,33	-	0,00%	100,00%
C.Económica: 2 / C.Funcional: IFT1 - APOYO ACTIVIDADES TRANSFERENCIA DEL CONOCIMIENT(	0,00	1.760,33	0,00	0,00	0,00	1.760,33	1.760,33	0,00	1.760,33	1.760,33	-	0,00%	100,00%
06.03.00.00 - BIOLOGIA EXPERIMENTAL	0,00	0,00	19.899,32	0,00	0,00	19.899,32	19.899,32	19.427,33	471,99	471,99	-	97,63%	2,37%
C.Económica: 2 / C.Funcional: EQD - EQUIPAMIENTO DOCENTE	0,00	0,00	0,00	0,00	1.567,95	1.567,95	1.567,95	1.567,94	0,01	0,01	-	100,00%	0,00%
C.Económica: 60 / C.Funcional: EQD - EQUIPAMIENTO DOCENTE	0,00	0,00	19.899,32	0,00	-1.567,95	18.331,37	18.331,37	17.859,39	471,98	471,98	-	97,43%	2,57%
06.03.00.00.ID - PROYECTO INNOVACIÓN DOCENTE: BIOLOGÍA EXPERIMENTAL	0,00	1.292,56	0,00	0,00	0,00	1.292,56	1.292,56	0,00	1.292,56	1.292,56	-	0,00%	100,00%
C.Económica: 2 / C.Funcional: E - ENSEÑANZA	0,00	692,56	0,00	0,00	0,00	692,56	692,56	0,00	692,56	692,56	-	0,00%	100,00%
C.Económica: 2 / C.Funcional: EID0.1 - PLAN DE INNOVACIÓN Y MEJORA DOCENTE 2020/2021	0,00	600,00	0,00	0,00	0,00	600,00	600,00	0,00	600,00	600,00	-	0,00%	100,00%
06.03.00.50.83 - ACCION 3_AYUDAS A GRUPOS O EQUIPOS DE INVESTIG. PARA LA PREPARACION	0,00	1.470,00	-600,00	0,00	0,00	870,00	870,00	870,00	0,00	0,00	-	100,00%	0,00%
C.Económica: 2 / C.Funcional: IFT1 - APOYO ACTIVIDADES TRANSFERENCIA DEL CONOCIMIENT(	0,00	1.470,00	-600,00	0,00	0,00	870,00	870,00	870,00	0,00	0,00	-	100,00%	0,00%
06.03.00.50.AC - ACCION 8_POATCEE 21 PlanT_2021_Acc8_003 Esponjas moleculares del microf	0,00	0,00	8.000,00	0,00	0,00	8.000,00	8.000,00	0,00	8.000,00	8.000,00	-	0,00%	100,00%
C.Económica: 2 / C.Funcional: IFT1 - APOYO ACTIVIDADES TRANSFERENCIA DEL CONOCIMIENT(	0,00	0,00	8.000,00	0,00	0,00	8.000,00	8.000,00	0,00	8.000,00	8.000,00	-	0,00%	100,00%
06.03.00.60.37 - LICENCIA PATENTE: "CEPA DE TRICHODERMA ÚTIL PARA TRATAMIENTO Y/O PRI	0,00	11,16	0,00	0,00	24,00	35,16	35,16	0,00	35,16	35,16	-	0,00%	100,00%
C.Económica: 2 / C.Funcional: I - INVESTIGACIÓN	0,00	11,16	0,00	0,00	24,00	35,16	35,16	0,00	35,16	35,16	-	0,00%	100,00%
06.05.00.00.ID - PROYECTO INNOVACIÓN DOCENTE: DERECHO CIVIL, DERECHO FINANCIERO Y TR	0,00	1.304,00	0,00	0,00	0,00	1.304,00	1.304,00	0,00	1.304,00	1.304,00	-	0,00%	100,00%
C.Económica: 2 / C.Funcional: EID0.1 - PLAN DE INNOVACIÓN Y MEJORA DOCENTE 2020/2021	0,00	1.304,00	0,00	0,00	0,00	1.304,00	1.304,00	0,00	1.304,00	1.304,00	-	0,00%	100,00%
06.07.00.00.ID - PROYECTO INNOVACIÓN DOCENTE: DERECHO PENAL, FILOSOFÍA DEL DERECHO,	0,00	152,31	0,00	0,00	0,00	152,31	152,31	0,00	152,31	152,31	-	0,00%	100,00%
C.Económica: 2 / C.Funcional: E - ENSEÑANZA	0,00	152,31	0,00	0,00	0,00	152,31	152,31	0,00	152,31	152,31	-	0,00%	100,00%
06.07.01.70.28 - LICENCIA DE KNOW HOW "CONOCIMIENTO DEL CAMPO DEL DERECHO PENAL P	0,00	18,80	0,00	0,00	0,00	18,80	18,80	0,00	18,80	18,80	-	0,00%	100,00%
C.Económica: 2 / C.Funcional: I - INVESTIGACIÓN	0,00	18,80	0,00	0,00	0,00	18,80	18,80	0,00	18,80	18,80	-	0,00%	100,00%
06.07.01.70.36 - ACCION 1_2019. AYUDAS PARA LA INICIACION A LA TRANSF. DEL CONOCIM. Y A	0,00	6.984,10	0,00	0,00	-6.984,10	0,00	0,00	0,00	0,00	0,00	-	-	-
C.Económica: 2 / C.Funcional: IFT1 - APOYO ACTIVIDADES TRANSFERENCIA DEL CONOCIMIENT(	0,00	500,00	0,00	0,00	-500,00	0,00	0,00	0,00	0,00	0,00	-	-	-
C.Económica: 48 / C.Funcional: IFT1 - APOYO ACTIVIDADES TRANSFERENCIA DEL CONOCIMIEN'	0,00	6.484,10	0,00	0,00	-6.484,10	0,00	0,00	0,00	0,00	0,00	-	-	-
06.08.00.00.ID - PROYECTO INNOVACIÓN DOCENTE: DIDÁCTICA DE LAS CIENCIAS	0,00	1.502,38	0,00	0,00	0,00	1.502,38	1.502,38	0,00	1.502,38	1.502,38	-	0,00%	100,00%
C.Económica: 2 / C.Funcional: E - ENSEÑANZA	0,00	1.498,77	0,00	0,00	0,00	1.498,77	1.498,77	0,00	1.498,77	1.498,77	-	0,00%	100,00%
C.Económica: 48 / C.Funcional: E - ENSEÑANZA	0,00	3,61	0,00	0,00	0,00	3,61	3,61	0,00	3,61	3,61	-	0,00%	100,00%
06.08.02.05.AA - 3C4LIFE_Erasmus + KA3	0,00	0,00	0,00	0,00	69.809,02	69.809,02	69.809,02	1.887,60	67.921,42	67.921,42	-	2,70%	97,30%
C.Económica: 645 / C.Funcional: AS - SUBVENCIONES ESPECÍFICAS	0,00	0,00	0,00	0,00	69.809,02	69.809,02	69.809,02	1.887,60	67.921,42	67.921,42	-	2,70%	97,30%
06.09.00.00 - DIDACTICA DE LA EXPRESION MUSICAL, PLASTICA Y CORPORAL	0,00	0,00	23.912,10	0,00	0,00	23.912,10	23.912,10	23.912,09	0,01	0,01	-	100,00%	0,00%
C.Económica: 60 / C.Funcional: EQD - EQUIPAMIENTO DOCENTE	0,00	0,00	23.912,10	0,00	0,00	23.912,10	23.912,10	23.912,09	0,01	0,01	-	100,00%	0,00%
06.09.00.00.ID - PROYECTO INNOVACIÓN DOCENTE: DIDÁCTICA DE LA EXPRESIÓN MUSICAL, PLÁ	0,00	4.105,62	0,00	0,00	0,00	4.105,62	4.105,62	1.065,83	3.039,79	3.039,79	-	25,96%	74,04%
C.Económica: 2 / C.Funcional: E - ENSEÑANZA	0,00	347,23	0,00	0,00	-347,23	0,00	0,00	0,00	0,00	0,00	-	-	-
C.Económica: 2 / C.Funcional: EID0.1 - PLAN DE INNOVACIÓN Y MEJORA DOCENTE 2020/2021	0,00	3.549,02	0,00	0,00	44,43	3.593,45	3.593,45	763,03	2.830,42	2.830,42	-	21,23%	78,77%
C.Económica: 48 / C.Funcional: E - ENSEÑANZA	0,00	194,05	0,00	0,00	-194,05	0,00	0,00	0,00	0,00	0,00	-	-	-
C.Económica: 48 / C.Funcional: EID0.1 - PLAN DE INNOVACIÓN Y MEJORA DOCENTE 2020/2021	0,00	0,00	0,00	0,00	194,05	194,05	194,05	0,00	194,05	194,05	-	0,00%	100,00%
C.Económica: 60 / C.Funcional: E - ENSEÑANZA	0,00	15,32	0,00	0,00	-15,32	0,00	0,00	0,00	0,00	0,00	-	-	-
C.Económica: 60 / C.Funcional: EID0.1 - PLAN DE INNOVACIÓN Y MEJORA DOCENTE 2020/2021	0,00	0,00	0,00	0,00	318,12	318,12	318,12	302,80	15,32	15,32	-	95,18%	4,82%
06.09.01.87.AB - ACCION 1_PATCEE. 20 PlanT_Acc1_005 Formación del profesorado en coeduca	0,00	7.172,00	0,00	0,00	0,00	7.172,00	7.172,00	5.491,10	1.680,90	1.680,90	-	76,56%	23,44%
C.Económica: 2 / C.Funcional: IFT1 - APOYO ACTIVIDADES TRANSFERENCIA DEL CONOCIMIENT(	0,00	500,00	0,00	0,00	0,00	500,00	500,00	0,00	500,00	500,00	-	0,00%	100,00%
C.Económica: 48 / C.Funcional: IFT1 - APOYO ACTIVIDADES TRANSFERENCIA DEL CONOCIMIEN'	0,00	6.672,00	0,00	0,00	0,00	6.672,00	6.672,00	5.491,10	1.180,90	1.180,90	-	82,30%	17,70%
06.09.01.87.AC - SUBV. ESP. ERASMUS + SPORT ACTIVITIES FOR PEOPLE WITH DOWN¿S SYNDRO	0,00	0,00	0,00	0,00	5.611,20	5.611,20	5.611,20	0,00	5.611,20	5.611,20	-	0,00%	100,00%
C.Económica: 645 / C.Funcional: AS - SUBVENCIONES ESPECÍFICAS	0,00	0,00	0,00	0,00	5.611,20	5.611,20	5.611,20	0,00	5.611,20	5.611,20	-	0,00%	100,00%
06.09.01.87.AG - ACCION 7_POATCEE 2021 PlanT_2021_Acc7_006 AREA-D2 (Alto Rendimiento E	0,00	0,00	5.700,00	0,00	0,00	5.700,00	5.700,00	0,00	5.700,00	5.700,00	-	0,00%	100,00%
C.Económica: 47 / C.Funcional: IFT1 - APOYO ACTIVIDADES TRANSFERENCIA DEL CONOCIMIEN'	0,00	0,00	5.700,00	0,00	0,00	5.700,00	5.700,00	0,00	5.700,00	5.700,00	-	0,00%	100,00%
06.09.01.93.17 - ACCION 8_2019. ID 281 - PATENTE: BARAJA DIDACTICA ESCALERA ARCOIRIS	0,00	847,11	-847,11	0,00	0,00	0,00	0,00	0,00	0,00	0,00	-	-	-
C.Económica: 2 / C.Funcional: IFT1 - APOYO ACTIVIDADES TRANSFERENCIA DEL CONOCIMIENT(	0,00	847,11	-847,11	0,00	0,00	0,00	0,00	0,00	0,00	0,00	-	-	-
06.09.01.93.AA - ACCION 1_PATCEE. 20 PlanT_Acc1_012 Desarrollo personal y actividades lúdicc	0,00	8.372,00	0,00	0,00	0,00	8.372,00	8.372,00	6.047,69	2.324,31	2.324,31	-	72,24%	27,76%
C.Económica: 2 / C.Funcional: IFT1 - APOYO ACTIVIDADES TRANSFERENCIA DEL CONOCIMIENT(	0,00	500,00	0,00	0,00	0,00	500,00	500,00	205,00	295,00	295,00	-	41,00%	59,00%
C.Económica: 48 / C.Funcional: IFT1 - APOYO ACTIVIDADES TRANSFERENCIA DEL CONOCIMIEN'	0,00	7.872,00	0,00	0,00	0,00	7.872,00	7.872,00	5.842,69	2.029,31	2.029,31	-	74,22%	25,78%
06.09.01.93.AB - ACCION 8_PATCEE. 20-21. PlanT_2020_Acc8_008 Presentación comercial TAG M	0,00	325,00	0,00	0,00	0,00	325,00	325,00	250,00	75,00	75,00	-	76,92%	23,08%
C.Económica: 2 / C.Funcional: IFT1 - APOYO ACTIVIDADES TRANSFERENCIA DEL CONOCIMIENT(	0,00	325,00	0,00	0,00	0,00	325,00	325,00	250,00	75,00	75,00	-	76,92%	23,08%
06.09.01.93.AC - ACCION 1_POATCEE 21 PlanT_Acc1_010 Museo y Gamificacion: consolidacion c	0,00	0,00	500,00	0,00	6.624,00	7.124,00	7.124,00	0,00	7.124,00	7.124,00	-	0,00%	100,00%
C.Económica: 2 / C.Funcional: IFT1 - APOYO ACTIVIDADES TRANSFERENCIA DEL CONOCIMIENT(	0,00	0,00	500,00	0,00	0,00	500,00	500,00	0,00	500,00	500,00	-	0,00%	100,00%
C.Económica: 48 / C.Funcional: IFT1 - APOYO ACTIVIDADES TRANSFERENCIA DEL CONOCIMIEN'	0,00	0,00	0,00	0,00	6.624,00	6.624,00	6.624,00	0,00	6.624,00	6.624,00	-	0,00%	100,00%
06.09.01.93.AD - TAG MUSEUM	0,00	0,00	0,00	0,00	79,66	79,66	79,66	0,00	79,66	79,66	-	0,00%	100,00%

ANEXO I.1. ESTADO DE APLICACIÓN DE LOS CRÉDITOS PRESUPUESTARIOS SEGÚN ESTRUCTURA ECONÓMICA, ORGÁNICA y FUNCIONAL. EJERCICIO ECONÓMICO 2021

- En euros -

COD. DESCRIPCIÓN	Crédito inicial (1)	Modificaciones				Total modificaciones (6) = (2+3+4+5)	Crédito final (7) = (1+6)	Crédito dispuesto (8)	Crédito disponible		Modificación s/Cto. (11) = (6/1)	Gastado s/Cto. final (12) = (8/7)	Disp. bruto s/Cto. final (13) = (9/7)
		Remanentes (2)	Redistribuciones (3)	Anticipos (4)	Otras modif. (5)				Bruto (9) = (7-8)	Neto (10) = (9-4)			
C.Económica: 2 / C.Funcional: I - INVESTIGACIÓN	0,00	0,00	0,00	0,00	79,66	79,66	79,66	0,00	79,66	79,66	-	0,00%	100,00%
06.10.00.00.ID - PROYECTO INNOVACIÓN DOCENTE: ECONOMÍA	0,00	1.963,85	0,00	0,00	800,00	2.763,85	2.763,85	829,82	1.934,03	1.934,03	-	30,02%	69,98%
C.Económica: 2 / C.Funcional: E - ENSEÑANZA	0,00	391,36	0,00	0,00	0,00	391,36	391,36	0,00	391,36	391,36	-	0,00%	100,00%
C.Económica: 2 / C.Funcional: EID0.1 - PLAN DE INNOVACIÓN Y MEJORA DOCENTE 2020/2021	0,00	1.314,08	0,00	0,00	541,59	1.855,67	1.855,67	313,00	1.542,67	1.542,67	-	16,87%	83,13%
C.Económica: 48 / C.Funcional: E - ENSEÑANZA	0,00	258,41	0,00	0,00	-258,41	0,00	0,00	0,00	0,00	0,00	-	-	-
C.Económica: 48 / C.Funcional: EID0.1 - PLAN DE INNOVACIÓN Y MEJORA DOCENTE 2020/2021	0,00	0,00	0,00	0,00	516,82	516,82	516,82	516,82	0,00	0,00	-	100,00%	0,00%
06.10.02.25.34 - REVISTA DE ESTUDIOS EMPRESARIALES	0,00	4.353,69	0,00	0,00	2.500,00	6.853,69	6.853,69	2.063,88	4.789,81	4.789,81	-	30,11%	69,89%
C.Económica: 645 / C.Funcional: AS - SUBVENCIONES ESPECÍFICAS	0,00	4.353,69	0,00	0,00	2.500,00	6.853,69	6.853,69	2.063,88	4.789,81	4.789,81	-	30,11%	69,89%
06.10.02.25.55 - OBSERVATORIO DE ESTUDIOS DE SEGURIDAD Y COMERCIO EN LA RED	0,00	113,13	0,00	0,00	0,00	113,13	113,13	0,00	113,13	113,13	-	0,00%	100,00%
C.Económica: 645 / C.Funcional: AS - SUBVENCIONES ESPECÍFICAS	0,00	113,13	0,00	0,00	0,00	113,13	113,13	0,00	113,13	113,13	-	0,00%	100,00%
06.10.02.25.A2 - LICENCIA DE KNOW HOW "CONOCIMIENTO Y TECNOLOGÍAS EN EL CAMPO DE L	0,00	0,00	0,00	0,00	33,64	33,64	33,64	0,00	33,64	33,64	-	0,00%	100,00%
C.Económica: 2 / C.Funcional: I - INVESTIGACIÓN	0,00	0,00	0,00	0,00	33,64	33,64	33,64	0,00	33,64	33,64	-	0,00%	100,00%
06.10.02.25.A9 - SUBV.ESP.CEICE. "AULAS DE INTERNACIONALIZACION". CATEDRAS ANDALUZAS	0,00	0,00	0,00	0,00	10.000,00	10.000,00	10.000,00	4.229,68	5.770,32	5.770,32	-	42,30%	57,70%
C.Económica: 645 / C.Funcional: AS - SUBVENCIONES ESPECÍFICAS	0,00	0,00	0,00	0,00	10.000,00	10.000,00	10.000,00	4.229,68	5.770,32	5.770,32	-	42,30%	57,70%
06.10.02.25.B3 - ACCION 1_PAIUJA 2018-2019: AYUDAS PARA LA INICIAC A LA TRANSF DEL CONC	0,00	2.776,82	-500,00	0,00	48,41	2.325,23	2.325,23	2.325,23	0,00	0,00	-	100,00%	0,00%
C.Económica: 2 / C.Funcional: IFT1 - APOYO ACTIVIDADES TRANSFERENCIA DEL CONOCIMIENT(	0,00	500,00	-500,00	0,00	0,00	0,00	0,00	0,00	0,00	0,00	-	-	-
C.Económica: 48 / C.Funcional: IFT1 - APOYO ACTIVIDADES TRANSFERENCIA DEL CONOCIMIEN'	0,00	2.276,82	0,00	0,00	48,41	2.325,23	2.325,23	2.325,23	0,00	0,00	-	100,00%	0,00%
06.10.02.25.B4 - ACCION 5_JORNADAS DE TRANSFERENCIA DE CONOCIMIENTO EN OLEOTURISM	0,00	2.500,00	0,00	0,00	0,00	2.500,00	2.500,00	2.274,38	225,62	225,62	-	90,98%	9,02%
C.Económica: 2 / C.Funcional: IFT1 - APOYO ACTIVIDADES TRANSFERENCIA DEL CONOCIMIENT(	0,00	2.500,00	0,00	0,00	0,00	2.500,00	2.500,00	2.274,38	225,62	225,62	-	90,98%	9,02%
06.12.00.00.ID - PROYECTO INNOVACIÓN DOCENTE: ESTADÍSTICA E INVESTIGACIÓN OPERATIVA	0,00	6.917,47	-3.092,89	0,00	-74,58	3.750,00	3.750,00	3.131,11	618,89	618,89	-	83,50%	16,50%
C.Económica: 2 / C.Funcional: E - ENSEÑANZA	0,00	3.092,89	-3.092,89	0,00	0,00	0,00	0,00	0,00	0,00	0,00	-	-	-
C.Económica: 2 / C.Funcional: EID0.1 - PLAN DE INNOVACIÓN Y MEJORA DOCENTE 2020/2021	0,00	3.750,00	0,00	0,00	-747,93	3.002,07	3.002,07	2.402,65	599,42	599,42	-	80,03%	19,97%
C.Económica: 48 / C.Funcional: E - ENSEÑANZA	0,00	74,58	0,00	0,00	-74,58	0,00	0,00	0,00	0,00	0,00	-	-	-
C.Económica: 60 / C.Funcional: EID0.1 - PLAN DE INNOVACIÓN Y MEJORA DOCENTE 2020/2021	0,00	0,00	0,00	0,00	747,93	747,93	747,93	728,46	19,47	19,47	-	97,40%	2,60%
06.12.02.65.36 - SUBV. ESP. ANALISIS DE INSERCIÓN Y DEMANDA LABORAL	0,00	48.394,67	0,00	0,00	0,00	48.394,67	48.394,67	3.756,71	44.637,96	44.637,96	-	7,76%	92,24%
C.Económica: 645 / C.Funcional: AS - SUBVENCIONES ESPECÍFICAS	0,00	48.394,67	0,00	0,00	0,00	48.394,67	48.394,67	3.756,71	44.637,96	44.637,96	-	7,76%	92,24%
06.13.00.00 - INGENIERIA GRAFICA, DISEÑO Y PROYECTOS	0,00	0,00	19.463,70	0,00	0,00	19.463,70	19.463,70	18.722,33	741,37	741,37	-	96,19%	3,81%
C.Económica: 2 / C.Funcional: EQD - EQUIPAMIENTO DOCENTE	0,00	0,00	0,00	0,00	16.652,87	16.652,87	16.652,87	16.171,65	481,22	481,22	-	97,11%	2,89%
C.Económica: 60 / C.Funcional: EQD - EQUIPAMIENTO DOCENTE	0,00	0,00	19.463,70	0,00	-16.652,87	2.810,83	2.810,83	2.550,68	260,15	260,15	-	90,74%	9,26%
06.13.00.00.ID - PROYECTO INNOVACIÓN DOCENTE: INGENIERÍA GRÁFICA, DISEÑO Y PROYECTOS	0,00	2.956,42	0,00	0,00	0,00	2.956,42	2.956,42	1.292,05	1.664,37	1.664,37	-	43,70%	56,30%
C.Económica: 2 / C.Funcional: E - ENSEÑANZA	0,00	357,46	0,00	0,00	-42,05	315,41	315,41	0,00	315,41	315,41	-	0,00%	100,00%
C.Económica: 2 / C.Funcional: EID0.1 - PLAN DE INNOVACIÓN Y MEJORA DOCENTE 2020/2021	0,00	2.598,96	0,00	0,00	-1.250,00	1.348,96	1.348,96	0,00	1.348,96	1.348,96	-	0,00%	100,00%
C.Económica: 48 / C.Funcional: E - ENSEÑANZA	0,00	0,00	0,00	0,00	42,05	42,05	42,05	42,05	0,00	0,00	-	100,00%	0,00%
C.Económica: 48 / C.Funcional: EID0.1 - PLAN DE INNOVACIÓN Y MEJORA DOCENTE 2020/2021	0,00	0,00	0,00	0,00	1.250,00	1.250,00	1.250,00	1.250,00	0,00	0,00	-	100,00%	0,00%
06.13.07.20.12 - ACCION 8_ID 310 ¿ Barrera acústica con seguidor solar horizontal para módulos	0,00	1.258,36	-1.256,38	0,00	0,00	1,98	1,98	0,00	1,98	1,98	-	0,00%	100,00%
C.Económica: 2 / C.Funcional: IFT1 - APOYO ACTIVIDADES TRANSFERENCIA DEL CONOCIMIENT(	0,00	1.258,36	-1.256,38	0,00	0,00	1,98	1,98	0,00	1,98	1,98	-	0,00%	100,00%
06.14.00.00.ID - PROYECTO INNOVACIÓN DOCENTE: FILOLOGÍA ESPAÑOLA	0,00	5.626,76	0,00	0,00	1.000,00	6.626,76	6.626,76	1.492,94	5.133,82	5.133,82	-	22,53%	77,47%
C.Económica: 2 / C.Funcional: E - ENSEÑANZA	0,00	1.184,99	0,00	0,00	0,00	1.184,99	1.184,99	100,00	1.084,99	1.084,99	-	8,44%	91,56%
C.Económica: 2 / C.Funcional: EID0.1 - PLAN DE INNOVACIÓN Y MEJORA DOCENTE 2020/2021	0,00	4.441,77	0,00	0,00	1.000,00	5.441,77	5.441,77	1.392,94	4.048,83	4.048,83	-	25,60%	74,40%
06.14.05.67.AA - ACCION 1_PATCEE 20 PlanT_Acc1_002 Creación de una identidad digital media	0,00	1.932,43	-500,00	0,00	6,03	1.438,46	1.438,46	1.438,46	0,00	0,00	-	100,00%	0,00%
C.Económica: 2 / C.Funcional: IFT1 - APOYO ACTIVIDADES TRANSFERENCIA DEL CONOCIMIENT(	0,00	500,00	-500,00	0,00	0,00	0,00	0,00	0,00	0,00	0,00	-	-	-
C.Económica: 48 / C.Funcional: IFT1 - APOYO ACTIVIDADES TRANSFERENCIA DEL CONOCIMIEN'	0,00	1.432,43	0,00	0,00	6,03	1.438,46	1.438,46	1.438,46	0,00	0,00	-	100,00%	0,00%
06.15.00.00.ID - PROYECTO INNOVACIÓN DOCENTE: FILOLOGÍA INGLESA	0,00	2.215,91	0,00	0,00	0,00	2.215,91	2.215,91	1.492,05	723,86	723,86	-	67,33%	32,67%
C.Económica: 2 / C.Funcional: E - ENSEÑANZA	0,00	15,91	0,00	0,00	0,00	15,91	15,91	0,00	15,91	15,91	-	0,00%	100,00%
C.Económica: 2 / C.Funcional: EID0.1 - PLAN DE INNOVACIÓN Y MEJORA DOCENTE 2020/2021	0,00	1.423,00	0,00	0,00	-517,00	906,00	906,00	200,00	706,00	706,00	-	22,08%	77,92%
C.Económica: 48 / C.Funcional: EID0.1 - PLAN DE INNOVACIÓN Y MEJORA DOCENTE 2020/2021	0,00	777,00	0,00	0,00	517,00	1.294,00	1.294,00	1.292,05	1,95	1,95	-	99,85%	0,15%
06.15.03.45.B3 - SUBV. CONVENIO SEPIE "ATENCION A LA DIVERSIDAD EN LA ENSEÑANZA BILINC	0,00	75.587,91	0,00	0,00	-133,35	75.454,56	75.454,56	31.480,83	43.973,73	43.973,73	-	41,72%	58,28%
C.Económica: 645 / C.Funcional: AS - SUBVENCIONES ESPECÍFICAS	0,00	75.587,91	0,00	0,00	-133,35	75.454,56	75.454,56	31.480,83	43.973,73	43.973,73	-	41,72%	58,28%
06.16.00.00 - FISICA	0,00	0,00	3.425,16	0,00	0,00	3.425,16	3.425,16	3.425,16	0,00	0,00	-	100,00%	0,00%
C.Económica: 2 / C.Funcional: EQD - EQUIPAMIENTO DOCENTE	0,00	0,00	0,00	0,00	575,95	575,95	575,95	575,95	0,00	0,00	-	100,00%	0,00%
C.Económica: 60 / C.Funcional: EQD - EQUIPAMIENTO DOCENTE	0,00	0,00	3.425,16	0,00	-575,95	2.849,21	2.849,21	2.849,21	0,00	0,00	-	100,00%	0,00%
06.16.00.00.ID - PROYECTO INNOVACIÓN DOCENTE: FÍSICA	0,00	1.424,22	0,00	0,00	0,00	1.424,22	1.424,22	0,00	1.424,22	1.424,22	-	0,00%	100,00%
C.Económica: 2 / C.Funcional: E - ENSEÑANZA	0,00	951,07	0,00	0,00	0,00	951,07	951,07	0,00	951,07	951,07	-	0,00%	100,00%
C.Económica: 2 / C.Funcional: EID0.1 - PLAN DE INNOVACIÓN Y MEJORA DOCENTE 2020/2021	0,00	450,00	0,00	0,00	0,00	450,00	450,00	0,00	450,00	450,00	-	0,00%	100,00%
C.Económica: 60 / C.Funcional: E - ENSEÑANZA	0,00	23,15	0,00	0,00	0,00	23,15	23,15	0,00	23,15	23,15	-	0,00%	100,00%
06.16.03.85.78 - ACCION 8_2019. ID 303 - PATENTE: FIBRA CON PROPIEDADES FARMACOLOGICA	0,00	2.358,36	-2.358,36	0,00	0,00	0,00	0,00	0,00	0,00	0,00	-	-	-
C.Económica: 2 / C.Funcional: IFT1 - APOYO ACTIVIDADES TRANSFERENCIA DEL CONOCIMIENT(	0,00	2.358,36	-2.358,36	0,00	0,00	0,00	0,00	0,00	0,00	0,00	-	-	-
06.17.00.00 - GEOLOGIA	0,00	0,00	14.877,79	0,00	0,00	14.877,79	14.877,79	14.828,75	49,04	49,04	-	99,67%	0,33%
C.Económica: 2 / C.Funcional: EQD - EQUIPAMIENTO DOCENTE	0,00	0,00	0,00	0,00	6.753,26	6.753,26	6.753,26	6.753,26	0,00	0,00	-	100,00%	0,00%
C.Económica: 60 / C.Funcional: EQD - EQUIPAMIENTO DOCENTE	0,00	0,00	14.877,79	0,00	-6.753,26	8.124,53	8.124,53	8.075,49	49,04	49,04	-	99,40%	0,60%
06.17.02.80.AF - ACCION 3_POATCEE 21 PlanT_Acc3_002 Valorizacion y promocion de las capaci	0,00	0,00	5.000,00	0,00	0,00	5.000,00	5.000,00	0,00	5.000,00	5.000,00	-	0,00%	100,00%

ANEXO I.1. ESTADO DE APLICACIÓN DE LOS CRÉDITOS PRESUPUESTARIOS SEGÚN ESTRUCTURA ECONÓMICA, ORGÁNICA y FUNCIONAL. EJERCICIO ECONÓMICO 2021

- En euros -

COD. DESCRIPCIÓN	Crédito inicial (1)	Modificaciones				Total modificaciones (6) = (2+3+4+5)	Crédito final (7) = (1+6)	Crédito dispuesto (8)	Crédito disponible		Modificación s/Cto. (11) = (6/1)	Gastado s/Cto. final (12) = (8/7)	Disp. bruto s/Cto. final (13) = (9/7)
		Remanentes (2)	Redistribuciones (3)	Anticipos (4)	Otras modif. (5)				Bruto (9) = (7-8)	Neto (10) = (9-4)			
C.Económica: 2 / C.Funcional: IFT1 - APOYO ACTIVIDADES TRANSFERENCIA DEL CONOCIMIENT(	0,00	0,00	5.000,00	0,00	0,00	5.000,00	5.000,00	0,00	5.000,00	5.000,00	-	0,00%	100,00%
06.18.00.00.ID - PROYECTO INNOVACIÓN DOCENTE: INFORMÁTICA	0,00	2.058,06	-106,79	0,00	1.400,00	3.351,27	3.351,27	611,21	2.740,06	2.740,06	-	18,24%	81,76%
C.Económica: 2 / C.Funcional: E - ENSEÑANZA	0,00	921,32	-106,79	0,00	-611,21	203,32	203,32	0,00	203,32	203,32	-	0,00%	100,00%
C.Económica: 2 / C.Funcional: EID0.1 - PLAN DE INNOVACIÓN Y MEJORA DOCENTE 2020/2021	0,00	1.000,00	0,00	0,00	1.400,00	2.400,00	2.400,00	0,00	2.400,00	2.400,00	-	0,00%	100,00%
C.Económica: 48 / C.Funcional: E - ENSEÑANZA	0,00	126,59	0,00	0,00	0,00	126,59	126,59	0,00	126,59	126,59	-	0,00%	100,00%
C.Económica: 60 / C.Funcional: E - ENSEÑANZA	0,00	10,15	0,00	0,00	611,21	621,36	621,36	611,21	10,15	10,15	-	98,37%	1,63%
06.18.00.75.AA - ACCION 1_POATCEE 21 PlanT_Acc1_009 Formacion en transf de modelos de IA	0,00	0,00	500,00	0,00	6.624,00	7.124,00	7.124,00	0,00	7.124,00	7.124,00	-	0,00%	100,00%
C.Económica: 2 / C.Funcional: IFT1 - APOYO ACTIVIDADES TRANSFERENCIA DEL CONOCIMIENT(	0,00	0,00	500,00	0,00	0,00	500,00	500,00	0,00	500,00	500,00	-	0,00%	100,00%
C.Económica: 48 / C.Funcional: IFT1 - APOYO ACTIVIDADES TRANSFERENCIA DEL CONOCIMIENT	0,00	0,00	0,00	0,00	6.624,00	6.624,00	6.624,00	0,00	6.624,00	6.624,00	-	0,00%	100,00%
06.18.05.70.82 - FAMILIMED_CONTRATO DE LICENCIA DE PROGRAMA DE ORDENADOR	0,00	0,00	0,00	0,00	75,00	75,00	75,00	0,00	75,00	75,00	-	0,00%	100,00%
C.Económica: 2 / C.Funcional: I - INVESTIGACIÓN	0,00	0,00	0,00	0,00	75,00	75,00	75,00	0,00	75,00	75,00	-	0,00%	100,00%
06.18.05.70.AA - ACCION 1_PATCEE. 20-21. PlanT_2020_Acc1_010 The Collider I	0,00	7.172,00	0,00	0,00	0,00	7.172,00	7.172,00	3.680,78	3.491,22	3.491,22	-	51,32%	48,68%
C.Económica: 2 / C.Funcional: IFT1 - APOYO ACTIVIDADES TRANSFERENCIA DEL CONOCIMIENT(	0,00	500,00	0,00	0,00	0,00	500,00	500,00	390,32	109,68	109,68	-	78,06%	21,94%
C.Económica: 48 / C.Funcional: IFT1 - APOYO ACTIVIDADES TRANSFERENCIA DEL CONOCIMIENT	0,00	6.672,00	0,00	0,00	0,00	6.672,00	6.672,00	3.290,46	3.381,54	3.381,54	-	49,32%	50,68%
06.18.05.70.AC - ACCION 1_PATCEE 20 PlanT_Acc1_011 Un bot conversacional para asistir al clie	0,00	7.172,00	0,00	0,00	0,00	7.172,00	7.172,00	5.123,39	2.048,61	2.048,61	-	71,44%	28,56%
C.Económica: 2 / C.Funcional: IFT1 - APOYO ACTIVIDADES TRANSFERENCIA DEL CONOCIMIENT(	0,00	500,00	0,00	0,00	0,00	500,00	500,00	180,70	319,30	319,30	-	36,14%	63,86%
C.Económica: 48 / C.Funcional: IFT1 - APOYO ACTIVIDADES TRANSFERENCIA DEL CONOCIMIENT	0,00	6.672,00	0,00	0,00	0,00	6.672,00	6.672,00	4.942,69	1.729,31	1.729,31	-	74,08%	25,92%
06.18.05.70.G5 - LICENCIA DE KNOW HOW "CONOCIMIENTO Y METODOLOGÍAS EN EL CAMPO D	0,00	0,00	0,00	0,00	33,64	33,64	33,64	0,00	33,64	33,64	-	0,00%	100,00%
C.Económica: 2 / C.Funcional: I - INVESTIGACIÓN	0,00	0,00	0,00	0,00	33,64	33,64	33,64	0,00	33,64	33,64	-	0,00%	100,00%
06.18.05.70.H8 - LICENCIA PATENTE: "CONOCIM. Y METODOLOGÍAS PARA EL DSLLO. DE SOLUCIC	0,00	0,00	0,00	0,00	51,64	51,64	51,64	0,00	51,64	51,64	-	0,00%	100,00%
C.Económica: 2 / C.Funcional: I - INVESTIGACIÓN	0,00	0,00	0,00	0,00	51,64	51,64	51,64	0,00	51,64	51,64	-	0,00%	100,00%
06.18.05.70.K9 - ACCION 7_2020 PATCEE. ID 49. Inteligencia para todo (Intelligence for everythi	0,00	6.000,00	-6.000,00	0,00	0,00	0,00	0,00	0,00	0,00	0,00	-	-	-
C.Económica: 2 / C.Funcional: IFT1 - APOYO ACTIVIDADES TRANSFERENCIA DEL CONOCIMIENT(	0,00	300,00	-300,00	0,00	0,00	0,00	0,00	0,00	0,00	0,00	-	-	-
C.Económica: 47 / C.Funcional: IFT1 - APOYO ACTIVIDADES TRANSFERENCIA DEL CONOCIMIENT	0,00	5.700,00	-5.700,00	0,00	0,00	0,00	0,00	0,00	0,00	0,00	-	-	-
06.18.05.70.L2 - CONVENIO DE COLABORACIÓN ROCHE FARMA PARA PROYECTO "IMMUNOTHEI	0,00	0,00	0,00	0,00	10.000,00	10.000,00	10.000,00	10.000,00	0,00	0,00	-	100,00%	0,00%
C.Económica: 2 / C.Funcional: I - INVESTIGACIÓN	0,00	0,00	0,00	0,00	10.000,00	10.000,00	10.000,00	10.000,00	0,00	0,00	-	100,00%	0,00%
06.19.00.00 - INGENIERIA CARTOGRAFICA, GEODESICA Y FOTOGRAMETRIA	0,00	0,00	21.484,99	0,00	0,00	21.484,99	21.484,99	21.484,99	0,00	0,00	-	100,00%	0,00%
C.Económica: 2 / C.Funcional: EQD - EQUIPAMIENTO DOCENTE	0,00	0,00	0,00	0,00	9.445,49	9.445,49	9.445,49	9.445,49	0,00	0,00	-	100,00%	0,00%
C.Económica: 60 / C.Funcional: EQD - EQUIPAMIENTO DOCENTE	0,00	0,00	21.484,99	0,00	-9.445,49	12.039,50	12.039,50	12.039,50	0,00	0,00	-	100,00%	0,00%
06.19.00.00.ID - PROYECTO INNOVACIÓN DOCENTE: INGENIERÍA CARTOGRÁFICA, GEODÉSICA Y F	0,00	1.802,14	0,00	0,00	0,00	1.802,14	1.802,14	0,00	1.802,14	1.802,14	-	0,00%	100,00%
C.Económica: 2 / C.Funcional: E - ENSEÑANZA	0,00	1.053,73	0,00	0,00	0,00	1.053,73	1.053,73	0,00	1.053,73	1.053,73	-	0,00%	100,00%
C.Económica: 2 / C.Funcional: EID0.1 - PLAN DE INNOVACIÓN Y MEJORA DOCENTE 2020/2021	0,00	700,00	0,00	0,00	0,00	700,00	700,00	0,00	700,00	700,00	-	0,00%	100,00%
C.Económica: 48 / C.Funcional: E - ENSEÑANZA	0,00	48,41	0,00	0,00	0,00	48,41	48,41	0,00	48,41	48,41	-	0,00%	100,00%
06.19.05.05.M9 - LICENCIA DE PATENTE "DISPOSITIVO AUTONIVELADO PARA EL LEVANTAMIENT	0,00	0,00	360,00	0,00	0,00	360,00	360,00	327,04	32,96	32,96	-	90,84%	9,16%
C.Económica: 2 / C.Funcional: I - INVESTIGACIÓN	0,00	0,00	360,00	0,00	0,00	360,00	360,00	327,04	32,96	32,96	-	90,84%	9,16%
06.19.05.05.P8 - ACCION 1_2019. AYUDAS PARA LA INICIACION A LA TRANSF. DEL CONOCIM. Y A	0,00	1.822,63	0,00	0,00	-451,59	1.371,04	1.371,04	1.371,04	0,00	0,00	-	100,00%	0,00%
C.Económica: 48 / C.Funcional: IFT1 - APOYO ACTIVIDADES TRANSFERENCIA DEL CONOCIMIENT	0,00	1.822,63	0,00	0,00	-451,59	1.371,04	1.371,04	1.371,04	0,00	0,00	-	100,00%	0,00%
06.20.00.00 - INGENIERIA ELECTRICA	0,00	0,00	18.769,45	0,00	117,85	18.887,30	18.887,30	18.245,05	642,25	642,25	-	96,60%	3,40%
C.Económica: 60 / C.Funcional: EQD - EQUIPAMIENTO DOCENTE	0,00	0,00	18.769,45	0,00	117,85	18.887,30	18.887,30	18.245,05	642,25	642,25	-	96,60%	3,40%
06.20.00.00.ID - PROYECTO INNOVACIÓN DOCENTE: INGENIERÍA ELÉCTRICA	0,00	0,00	0,00	0,00	1.832,00	1.832,00	1.832,00	0,00	1.832,00	1.832,00	-	0,00%	100,00%
C.Económica: 2 / C.Funcional: EID0.1 - PLAN DE INNOVACIÓN Y MEJORA DOCENTE 2020/2021	0,00	0,00	0,00	0,00	1.832,00	1.832,00	1.832,00	0,00	1.832,00	1.832,00	-	0,00%	100,00%
06.20.05.35.60 - ACCION 8_2020 PATCEE. Dispositivo de control de encendido de alumbrado cor	0,00	2.000,00	-2.000,00	0,00	0,00	0,00	0,00	0,00	0,00	0,00	-	-	-
C.Económica: 2 / C.Funcional: IFT1 - APOYO ACTIVIDADES TRANSFERENCIA DEL CONOCIMIENT(	0,00	2.000,00	-2.000,00	0,00	0,00	0,00	0,00	0,00	0,00	0,00	-	-	-
06.20.05.35.AB - ACCION 8_PATCEE 20 PlanT_Acc8_009 Acoplamiento de fuentes renovables de	0,00	2.500,00	0,00	0,00	0,00	2.500,00	2.500,00	0,00	2.500,00	2.500,00	-	0,00%	100,00%
C.Económica: 2 / C.Funcional: IFT1 - APOYO ACTIVIDADES TRANSFERENCIA DEL CONOCIMIENT(	0,00	2.500,00	0,00	0,00	0,00	2.500,00	2.500,00	0,00	2.500,00	2.500,00	-	0,00%	100,00%
06.20.05.35.AD - ACCION 5_PATCEE 21. PlanT_2021_Acc5_001 Workshop de impacto: Gasificaci	0,00	0,00	2.500,00	0,00	0,00	2.500,00	2.500,00	2.460,00	40,00	40,00	-	98,40%	1,60%
C.Económica: 2 / C.Funcional: IFT1 - APOYO ACTIVIDADES TRANSFERENCIA DEL CONOCIMIENT(	0,00	0,00	2.500,00	0,00	0,00	2.500,00	2.500,00	2.460,00	40,00	40,00	-	98,40%	1,60%
06.20.05.35.AE - ACCION 1_POATCEE 21 PlanT_Acc1_001 Transferencia de conocimiento y plan (	0,00	0,00	500,00	0,00	6.624,00	7.124,00	7.124,00	551,91	6.572,09	6.572,09	-	7,75%	92,25%
C.Económica: 2 / C.Funcional: IFT1 - APOYO ACTIVIDADES TRANSFERENCIA DEL CONOCIMIENT(	0,00	0,00	500,00	0,00	0,00	500,00	500,00	0,00	500,00	500,00	-	0,00%	100,00%
C.Económica: 48 / C.Funcional: IFT1 - APOYO ACTIVIDADES TRANSFERENCIA DEL CONOCIMIENT	0,00	0,00	0,00	0,00	6.624,00	6.624,00	6.624,00	551,91	6.072,09	6.072,09	-	8,33%	91,67%
06.20.05.35.AF - ACCION 1_POATCEE 21 PlanT_Acc1_008 Desarrollo de prototipo de medidor de	0,00	0,00	500,00	0,00	7.824,00	8.324,00	8.324,00	1.303,82	7.020,18	7.020,18	-	15,66%	84,34%
C.Económica: 2 / C.Funcional: IFT1 - APOYO ACTIVIDADES TRANSFERENCIA DEL CONOCIMIENT(	0,00	0,00	500,00	0,00	0,00	500,00	500,00	0,00	500,00	500,00	-	0,00%	100,00%
C.Económica: 48 / C.Funcional: IFT1 - APOYO ACTIVIDADES TRANSFERENCIA DEL CONOCIMIENT	0,00	0,00	0,00	0,00	7.824,00	7.824,00	7.824,00	1.303,82	6.520,18	6.520,18	-	16,66%	83,34%
06.21.00.00 - INGENIERIA MECANICA Y MINERA	0,00	0,00	26.155,95	0,00	0,00	26.155,95	26.155,95	26.155,95	0,00	0,00	-	100,00%	0,00%
C.Económica: 60 / C.Funcional: EQD - EQUIPAMIENTO DOCENTE	0,00	0,00	26.155,95	0,00	0,00	26.155,95	26.155,95	26.155,95	0,00	0,00	-	100,00%	0,00%
06.21.00.00.ID - PROYECTO INNOVACIÓN DOCENTE: INGENIERÍA MECÁNICA Y MINERA	0,00	6.567,64	0,00	0,00	1.000,00	7.567,64	7.567,64	1.941,00	5.626,64	5.626,64	-	25,65%	74,35%
C.Económica: 2 / C.Funcional: E - ENSEÑANZA	0,00	3.529,19	0,00	0,00	0,00	3.529,19	3.529,19	203,00	3.326,19	3.326,19	-	5,75%	94,25%
C.Económica: 2 / C.Funcional: EID0.1 - PLAN DE INNOVACIÓN Y MEJORA DOCENTE 2020/2021	0,00	2.318,50	0,00	0,00	1.203,13	3.521,63	3.521,63	1.221,18	2.300,45	2.300,45	-	34,68%	65,32%
C.Económica: 48 / C.Funcional: EID0.1 - PLAN DE INNOVACIÓN Y MEJORA DOCENTE 2020/2021	0,00	719,95	0,00	0,00	-203,13	516,82	516,82	516,82	0,00	0,00	-	100,00%	0,00%
06.21.05.45.26 - PATENTE: DISPOSITIVO PARA LA REALIZACION DE TRABAJOS SOBRE VIAS FERRE.	0,00	214,58	0,00	0,00	-214,58	0,00	0,00	0,00	0,00	0,00	-	-	-
C.Económica: 2 / C.Funcional: I - INVESTIGACIÓN	0,00	214,58	0,00	0,00	-214,58	0,00	0,00	0,00	0,00	0,00	-	-	-

ANEXO I.1. ESTADO DE APLICACIÓN DE LOS CRÉDITOS PRESUPUESTARIOS SEGÚN ESTRUCTURA ECONÓMICA, ORGÁNICA y FUNCIONAL. EJERCICIO ECONÓMICO 2021

- En euros -

COD. DESCRIPCIÓN	Crédito inicial (1)	Modificaciones				Total modificaciones (6) = (2+3+4+5)	Crédito final (7) = (1+6)	Crédito dispuesto (8)	Crédito disponible		Modificación s/Cto. (11) = (6/1)	Gastado s/Cto. final (12) = (8/7)	Disp. bruto s/Cto. final (13) = (9/7)
		Remanentes (2)	Redistribuciones (3)	Anticipos (4)	Otras modif. (5)				Bruto (9) = (7-8)	Neto (10) = (9-4)			
06.21.05.45.27 - PATENTE: DISPOSITIVO DE RODADURA PARA EQUIPOS PESADOS POR LA VIA FEI	0,00	87,02	0,00	0,00	-87,02	0,00	0,00	0,00	0,00	0,00	-	-	-
C.Económica: 2 / C.Funcional: I - INVESTIGACIÓN	0,00	87,02	0,00	0,00	-87,02	0,00	0,00	0,00	0,00	0,00	-	-	-
06.21.05.45.40 - LICENCIA DE PATENTE "SISTEMAS DE APLICACIÓN DE PRODUCTOS FITOSANITAR	0,00	1.552,91	0,00	0,00	180,00	1.732,91	1.732,91	0,00	1.732,91	1.732,91	-	0,00%	100,00%
C.Económica: 2 / C.Funcional: I - INVESTIGACIÓN	0,00	1.552,91	0,00	0,00	180,00	1.732,91	1.732,91	0,00	1.732,91	1.732,91	-	0,00%	100,00%
06.21.05.45.54 - ACCION 1_2018-2019.AYUDAS PARA LA INICIACION A LA TRANSFERENCIA DEL C	0,00	0,32	0,00	0,00	0,00	0,32	0,32	0,00	0,32	0,32	-	0,00%	100,00%
C.Económica: 48 / C.Funcional: IFT1 - APOYO ACTIVIDADES TRANSFERENCIA DEL CONOCIMIEN	0,00	0,32	0,00	0,00	0,00	0,32	0,32	0,00	0,32	0,32	-	0,00%	100,00%
06.21.05.45.57 - ACCION 1_2019. AYUDAS PARA LA INICIACION A LA TRANSF. DEL CONOCIM. Y A	0,00	732,30	-582,32	0,00	-149,98	0,00	0,00	0,00	0,00	0,00	-	-	-
C.Económica: 2 / C.Funcional: IFT1 - APOYO ACTIVIDADES TRANSFERENCIA DEL CONOCIMIENT	0,00	1,40	-1,40	0,00	0,00	0,00	0,00	0,00	0,00	0,00	-	-	-
C.Económica: 48 / C.Funcional: IFT1 - APOYO ACTIVIDADES TRANSFERENCIA DEL CONOCIMIEN	0,00	730,90	-580,92	0,00	-149,98	0,00	0,00	0,00	0,00	0,00	-	-	-
06.21.05.45.63 - ACCION 1_AYUDAS INICIACION TRANSF. DEL CONOCIMIENTO Y A LA INNOV. INS	0,00	3.757,95	578,90	0,00	0,00	4.336,85	4.336,85	4.336,85	0,00	0,00	-	100,00%	0,00%
C.Económica: 2 / C.Funcional: IFT1 - APOYO ACTIVIDADES TRANSFERENCIA DEL CONOCIMIENT	0,00	500,00	-2,02	0,00	0,00	497,98	497,98	497,98	0,00	0,00	-	100,00%	0,00%
C.Económica: 48 / C.Funcional: IFT1 - APOYO ACTIVIDADES TRANSFERENCIA DEL CONOCIMIEN	0,00	3.257,95	580,92	0,00	0,00	3.838,87	3.838,87	3.838,87	0,00	0,00	-	100,00%	0,00%
06.21.05.90.18 - LICENCIA DE PATENTE "DISPOSITIVO PARA LA MEDICION DE LA VISCOSIDAD Y D	0,00	180,00	0,00	0,00	100,00	280,00	280,00	0,00	280,00	280,00	-	0,00%	100,00%
C.Económica: 2 / C.Funcional: I - INVESTIGACIÓN	0,00	180,00	0,00	0,00	100,00	280,00	280,00	0,00	280,00	280,00	-	0,00%	100,00%
06.21.06.05.24 - ACCION 1_2018. AYUDAS PARA LA INICIACION A LA TRANSF. DEL CONOCIM. Y A	0,00	2,68	0,00	0,00	0,00	2,68	2,68	0,00	2,68	2,68	-	0,00%	100,00%
C.Económica: 48 / C.Funcional: IFT1 - APOYO ACTIVIDADES TRANSFERENCIA DEL CONOCIMIEN	0,00	2,68	0,00	0,00	0,00	2,68	2,68	0,00	2,68	2,68	-	0,00%	100,00%
06.22.00.00 - INGENIERIA QUIMICA, AMBIENTAL Y DE LOS MATERIALES	0,00	0,00	15.086,47	0,00	0,00	15.086,47	15.086,47	15.052,24	34,23	34,23	-	99,77%	0,23%
C.Económica: 60 / C.Funcional: EQD - EQUIPAMIENTO DOCENTE	0,00	0,00	15.086,47	0,00	0,00	15.086,47	15.086,47	15.052,24	34,23	34,23	-	99,77%	0,23%
06.22.00.00.ID - PROYECTO INNOVACIÓN DOCENTE: INGENIERÍA QUÍMICA, AMBIENTAL Y DE LOS	0,00	2.056,14	0,00	0,00	2.524,00	4.580,14	4.580,14	547,60	4.032,54	4.032,54	-	11,96%	88,04%
C.Económica: 2 / C.Funcional: E - ENSEÑANZA	0,00	717,42	0,00	0,00	0,00	717,42	717,42	363,71	353,71	353,71	-	50,70%	49,30%
C.Económica: 2 / C.Funcional: EID0.1 - PLAN DE INNOVACIÓN Y MEJORA DOCENTE 2020/2021	0,00	1.150,31	0,00	0,00	2.524,00	3.674,31	3.674,31	0,00	3.674,31	3.674,31	-	0,00%	100,00%
C.Económica: 48 / C.Funcional: EID0.1 - PLAN DE INNOVACIÓN Y MEJORA DOCENTE 2020/2021	0,00	188,41	0,00	0,00	0,00	188,41	188,41	183,89	4,52	4,52	-	97,60%	2,40%
06.22.00.65.57 - ACCION 1_2018. AYUDAS PARA LA INICIACION A LA TRANSF. DEL CONOCIM. Y A	0,00	2,68	0,00	0,00	0,00	2,68	2,68	0,00	2,68	2,68	-	0,00%	100,00%
C.Económica: 48 / C.Funcional: IFT1 - APOYO ACTIVIDADES TRANSFERENCIA DEL CONOCIMIEN	0,00	2,68	0,00	0,00	0,00	2,68	2,68	0,00	2,68	2,68	-	0,00%	100,00%
06.22.00.65.A1 - ACCION 8_ID 288_PRCDTO. PREPARAC. MAT. CERAMICOS, BIOCERAM. Y REFRA	0,00	2.500,00	-2.500,00	0,00	0,00	0,00	0,00	0,00	0,00	0,00	-	-	-
C.Económica: 2 / C.Funcional: IFT1 - APOYO ACTIVIDADES TRANSFERENCIA DEL CONOCIMIENT	0,00	2.500,00	-2.500,00	0,00	0,00	0,00	0,00	0,00	0,00	0,00	-	-	-
06.22.00.65.A2 - ACCION 8_ID 316 _DISPOSITIVO DE INACTIVACION DE PATOGENOS EN EQUIPOS	0,00	9.948,13	-10.000,00	0,00	51,87	0,00	0,00	0,00	0,00	0,00	-	-	-
C.Económica: 2 / C.Funcional: IFT1 - APOYO ACTIVIDADES TRANSFERENCIA DEL CONOCIMIENT	0,00	9.948,13	-10.000,00	0,00	51,87	0,00	0,00	0,00	0,00	0,00	-	-	-
06.22.00.65.AJ - ACCION 1_POATCEE 21 PlanT_Acc1_005 Desarrollo de materiales avanzados pa	0,00	0,00	500,00	0,00	7.824,00	8.324,00	8.324,00	651,91	7.672,09	7.672,09	-	7,83%	92,17%
C.Económica: 2 / C.Funcional: IFT1 - APOYO ACTIVIDADES TRANSFERENCIA DEL CONOCIMIENT	0,00	0,00	500,00	0,00	0,00	500,00	500,00	0,00	500,00	500,00	-	0,00%	100,00%
C.Económica: 48 / C.Funcional: IFT1 - APOYO ACTIVIDADES TRANSFERENCIA DEL CONOCIMIEN	0,00	0,00	0,00	0,00	7.824,00	7.824,00	7.824,00	651,91	7.172,09	7.172,09	-	8,33%	91,67%
06.22.00.65.AK - ACCION 1_POATCEE 21 PlanT_Acc1_011 Desarrollo de materiales polimericos a	0,00	0,00	500,00	0,00	7.824,00	8.324,00	8.324,00	0,00	8.324,00	8.324,00	-	0,00%	100,00%
C.Económica: 2 / C.Funcional: IFT1 - APOYO ACTIVIDADES TRANSFERENCIA DEL CONOCIMIENT	0,00	0,00	500,00	0,00	0,00	500,00	500,00	0,00	500,00	500,00	-	0,00%	100,00%
C.Económica: 48 / C.Funcional: IFT1 - APOYO ACTIVIDADES TRANSFERENCIA DEL CONOCIMIEN	0,00	0,00	0,00	0,00	7.824,00	7.824,00	7.824,00	0,00	7.824,00	7.824,00	-	0,00%	100,00%
06.22.05.55.51 - SUBV. ESPECIFICA CONVENIO COI UJA . GASTOS DE LOS BECARIOS	0,00	0,00	75.000,00	0,00	15.000,00	90.000,00	90.000,00	76.220,08	13.779,92	13.779,92	-	84,69%	15,31%
C.Económica: 645 / C.Funcional: AS - SUBVENCIONES ESPECÍFICAS	0,00	0,00	75.000,00	0,00	15.000,00	90.000,00	90.000,00	76.220,08	13.779,92	13.779,92	-	84,69%	15,31%
06.22.05.55.AA - ACCION 1_PATCEE 20 PlanT_Acc1_003 Aprovechamiento integral del residuo p	0,00	8.372,00	0,00	0,00	0,00	8.372,00	8.372,00	5.194,28	3.177,72	3.177,72	-	62,04%	37,96%
C.Económica: 2 / C.Funcional: IFT1 - APOYO ACTIVIDADES TRANSFERENCIA DEL CONOCIMIENT	0,00	500,00	0,00	0,00	0,00	500,00	500,00	0,00	500,00	500,00	-	0,00%	100,00%
C.Económica: 48 / C.Funcional: IFT1 - APOYO ACTIVIDADES TRANSFERENCIA DEL CONOCIMIEN	0,00	7.872,00	0,00	0,00	0,00	7.872,00	7.872,00	5.194,28	2.677,72	2.677,72	-	65,98%	34,02%
06.22.05.55.F3 - ACCION 8_2018. ID 202- PATENTE: FOTOBIORREACTOR AUTONOMO-PROTOTIPO	0,00	0,02	0,00	0,00	0,00	0,02	0,02	0,00	0,02	0,02	-	0,00%	100,00%
C.Económica: 2 / C.Funcional: IFT1 - APOYO ACTIVIDADES TRANSFERENCIA DEL CONOCIMIENT	0,00	0,02	0,00	0,00	0,00	0,02	0,02	0,00	0,02	0,02	-	0,00%	100,00%
06.22.05.55.G1 - ACCION 8_ID 307 - Árido ligero fabricado con residuos ácidos procedentes de la	0,00	5.124,87	-3.858,36	0,00	0,00	1.266,51	1.266,51	1.266,51	0,00	0,00	-	100,00%	0,00%
C.Económica: 2 / C.Funcional: IFT1 - APOYO ACTIVIDADES TRANSFERENCIA DEL CONOCIMIENT	0,00	5.124,87	-3.858,36	0,00	0,00	1.266,51	1.266,51	1.266,51	0,00	0,00	-	100,00%	0,00%
06.22.05.55.P4 - ACCION 3_2020 PATCEE. MOD 2. Startup Olé	0,00	1.000,00	-1.000,00	0,00	0,00	0,00	0,00	0,00	0,00	0,00	-	-	-
C.Económica: 2 / C.Funcional: IFT1 - APOYO ACTIVIDADES TRANSFERENCIA DEL CONOCIMIENT	0,00	1.000,00	-1.000,00	0,00	0,00	0,00	0,00	0,00	0,00	0,00	-	-	-
06.22.05.55.P5 - ACCION 7_2020 PATCEE. ID 51. EcoCircular Consulting. Empresa en fase semilla	0,00	4.740,00	-4.740,00	0,00	0,00	0,00	0,00	0,00	0,00	0,00	-	-	-
C.Económica: 47 / C.Funcional: IFT1 - APOYO ACTIVIDADES TRANSFERENCIA DEL CONOCIMIEN	0,00	4.740,00	-4.740,00	0,00	0,00	0,00	0,00	0,00	0,00	0,00	-	-	-
06.23.00.00.ID - PROYECTO INNOVACIÓN DOCENTE: LENGUAS Y CULTURAS MEDITERRÁNEAS	0,00	0,22	0,00	0,00	800,00	800,22	800,22	0,00	800,22	800,22	-	0,00%	100,00%
C.Económica: 2 / C.Funcional: EID0.1 - PLAN DE INNOVACIÓN Y MEJORA DOCENTE 2020/2021	0,00	0,00	0,00	0,00	800,00	800,00	800,00	0,00	800,00	800,00	-	0,00%	100,00%
C.Económica: 48 / C.Funcional: E - ENSEÑANZA	0,00	0,22	0,00	0,00	0,00	0,22	0,22	0,00	0,22	0,22	-	0,00%	100,00%
06.24.00.00 - MATEMATICAS	0,00	0,00	1.136,00	0,00	0,00	1.136,00	1.136,00	1.125,46	10,54	10,54	-	99,07%	0,93%
C.Económica: 2 / C.Funcional: EQD - EQUIPAMIENTO DOCENTE	0,00	0,00	0,00	0,00	1.125,47	1.125,47	1.125,47	1.125,46	0,01	0,01	-	100,00%	0,00%
C.Económica: 60 / C.Funcional: EQD - EQUIPAMIENTO DOCENTE	0,00	0,00	1.136,00	0,00	-1.125,47	10,53	10,53	0,00	10,53	10,53	-	0,00%	100,00%
06.24.00.00.ID - PROYECTO INNOVACIÓN DOCENTE: MATEMÁTICAS	0,00	2.413,06	0,00	0,00	0,00	2.413,06	2.413,06	535,39	1.877,67	1.877,67	-	22,19%	77,81%
C.Económica: 2 / C.Funcional: EID0.1 - PLAN DE INNOVACIÓN Y MEJORA DOCENTE 2020/2021	0,00	2.400,00	0,00	0,00	0,00	2.400,00	2.400,00	535,39	1.864,61	1.864,61	-	22,31%	77,69%
C.Económica: 60 / C.Funcional: E - ENSEÑANZA	0,00	13,06	0,00	0,00	0,00	13,06	13,06	0,00	13,06	13,06	-	0,00%	100,00%
06.24.05.95.14 - SUVB. REVISTA JAEN JOURNAL ON APPROXIMATION	0,00	13.173,97	0,00	0,00	0,00	13.173,97	13.173,97	0,00	13.173,97	13.173,97	-	0,00%	100,00%
C.Económica: 645 / C.Funcional: AS - SUBVENCIONES ESPECÍFICAS	0,00	13.173,97	0,00	0,00	0,00	13.173,97	13.173,97	0,00	13.173,97	13.173,97	-	0,00%	100,00%
06.25.00.00 - PEDAGOGIA	0,00	0,00	7.135,61	0,00	0,00	7.135,61	7.135,61	7.129,02	6,59	6,59	-	99,91%	0,09%
C.Económica: 2 / C.Funcional: EQD - EQUIPAMIENTO DOCENTE	0,00	0,00	0,00	0,00	160,00	160,00	160,00	158,00	2,00	2,00	-	98,75%	1,25%
C.Económica: 60 / C.Funcional: EQD - EQUIPAMIENTO DOCENTE	0,00	0,00	7.135,61	0,00	-160,00	6.975,61	6.975,61	6.971,02	4,59	4,59	-	99,93%	0,07%

ANEXO I.1. ESTADO DE APLICACIÓN DE LOS CRÉDITOS PRESUPUESTARIOS SEGÚN ESTRUCTURA ECONÓMICA, ORGÁNICA y FUNCIONAL. EJERCICIO ECONÓMICO 2021

- En euros -

COD. DESCRIPCIÓN	Crédito inicial (1)	Modificaciones				Total modificaciones (6) = (2+3+4+5)	Crédito final (7) = (1+6)	Crédito dispuesto (8)	Crédito disponible		Modificación s/Cto. (11) = (6/1)	Gastado s/Cto. final (12) = (8/7)	Disp. bruto s/Cto. final (13) = (9/7)
		Remanentes (2)	Redistribuciones (3)	Anticipos (4)	Otras modif. (5)				Bruto (9) = (7-8)	Neto (10) = (9-4)			
06.25.00.00.ID - PROYECTO INNOVACIÓN DOCENTE: PEDAGOGÍA	0,00	8.832,36	0,00	0,00	600,00	9.432,36	9.432,36	3.031,51	6.400,85	6.400,85	-	32,14%	67,86%
C.Económica: 2 / C.Funcional: EID0.1 - PLAN DE INNOVACIÓN Y MEJORA DOCENTE 2020/2021	0,00	8.832,36	0,00	0,00	600,00	9.432,36	9.432,36	3.031,51	6.400,85	6.400,85	-	32,14%	67,86%
06.25.06.25.AA - ACCION 1_PATCEE. 20 PlanT_Acc1_007 Detección de adicciones al uso de las te	0,00	7.172,00	0,00	0,00	0,00	7.172,00	7.172,00	3.662,46	3.509,54	3.509,54	-	51,07%	48,93%
C.Económica: 2 / C.Funcional: IFT1 - APOYO ACTIVIDADES TRANSFERENCIA DEL CONOCIMIENT(	0,00	500,00	0,00	0,00	0,00	500,00	500,00	0,00	500,00	500,00	-	0,00%	100,00%
C.Económica: 48 / C.Funcional: IFT1 - APOYO ACTIVIDADES TRANSFERENCIA DEL CONOCIMIEN	0,00	6.672,00	0,00	0,00	0,00	6.672,00	6.672,00	3.662,46	3.009,54	3.009,54	-	54,89%	45,11%
06.26.00.00 - PSICOLOGIA	0,00	0,00	1.817,42	0,00	0,00	1.817,42	1.817,42	1.817,42	0,00	0,00	-	100,00%	0,00%
C.Económica: 60 / C.Funcional: EQD - EQUIPAMIENTO DOCENTE	0,00	0,00	1.817,42	0,00	0,00	1.817,42	1.817,42	1.817,42	0,00	0,00	-	100,00%	0,00%
06.26.00.00.ID - PROYECTO INNOVACIÓN DOCENTE: PSICOLOGÍA	0,00	7.264,66	0,00	0,00	60,00	7.324,66	7.324,66	3.690,88	3.633,78	3.633,78	-	50,39%	49,61%
C.Económica: 2 / C.Funcional: E - ENSEÑANZA	0,00	31,31	0,00	0,00	0,00	31,31	31,31	0,00	31,31	31,31	-	0,00%	100,00%
C.Económica: 2 / C.Funcional: EID0.1 - PLAN DE INNOVACIÓN Y MEJORA DOCENTE 2020/2021	0,00	7.233,35	0,00	0,00	-764,77	6.468,58	6.468,58	2.866,11	3.602,47	3.602,47	-	44,31%	55,69%
C.Económica: 48 / C.Funcional: EID0.1 - PLAN DE INNOVACIÓN Y MEJORA DOCENTE 2020/2021	0,00	0,00	0,00	0,00	824,77	824,77	824,77	824,77	0,00	0,00	-	100,00%	0,00%
06.26.06.80.AB - SUBV. ESP. ERASMUS +.¿Setting the ground for a multi-level approach on devel	0,00	0,00	0,00	0,00	25.468,80	25.468,80	25.468,80	18.257,87	7.210,93	7.210,93	-	71,69%	28,31%
C.Económica: 645 / C.Funcional: AS - SUBVENCIONES ESPECÍFICAS	0,00	0,00	0,00	0,00	25.468,80	25.468,80	25.468,80	18.257,87	7.210,93	7.210,93	-	71,69%	28,31%
06.26.07.40.45 - SUBV. ESPECIFICA M. PILAR BERRIOS MARTOS	0,00	7.279,92	0,00	0,00	0,00	7.279,92	7.279,92	2.843,50	4.436,42	4.436,42	-	39,06%	60,94%
C.Económica: 645 / C.Funcional: AS - SUBVENCIONES ESPECÍFICAS	0,00	7.279,92	0,00	0,00	0,00	7.279,92	7.279,92	2.843,50	4.436,42	4.436,42	-	39,06%	60,94%
06.26.08.13.AA - ACCION 9.2_PATCEE. 20 PlanT_Acc9_001 El enfoque participativo y la herramie	0,00	500,00	0,00	0,00	0,00	500,00	500,00	413,22	86,78	86,78	-	82,64%	17,36%
C.Económica: 2 / C.Funcional: IFT1 - APOYO ACTIVIDADES TRANSFERENCIA DEL CONOCIMIENT(	0,00	500,00	0,00	0,00	0,00	500,00	500,00	413,22	86,78	86,78	-	82,64%	17,36%
06.27.00.00 - QUIMICA FISICA Y ANALITICA	0,00	0,00	17.699,06	0,00	0,00	17.699,06	17.699,06	16.182,16	1.516,90	1.516,90	-	91,43%	8,57%
C.Económica: 60 / C.Funcional: EQD - EQUIPAMIENTO DOCENTE	0,00	0,00	17.699,06	0,00	0,00	17.699,06	17.699,06	16.182,16	1.516,90	1.516,90	-	91,43%	8,57%
06.27.00.00.ID - PROYECTO INNOVACIÓN DOCENTE: QUÍMICA FÍSICA Y ANALÍTICA	0,00	3.749,22	0,00	0,00	1.000,00	4.749,22	4.749,22	258,41	4.490,81	4.490,81	-	5,44%	94,56%
C.Económica: 2 / C.Funcional: E - ENSEÑANZA	0,00	3.749,22	0,00	0,00	0,00	3.749,22	3.749,22	258,41	3.490,81	3.490,81	-	6,89%	93,11%
C.Económica: 2 / C.Funcional: EID0.1 - PLAN DE INNOVACIÓN Y MEJORA DOCENTE 2020/2021	0,00	0,00	0,00	0,00	1.000,00	1.000,00	1.000,00	0,00	1.000,00	1.000,00	-	0,00%	100,00%
06.27.07.55.26 - ACCION 1_2018. AYUDAS PARA LA INICIACION A LA TRANSF. DEL CONOCIM. Y A	0,00	0,05	0,00	0,00	0,00	0,05	0,05	0,00	0,05	0,05	-	0,00%	100,00%
C.Económica: 48 / C.Funcional: IFT1 - APOYO ACTIVIDADES TRANSFERENCIA DEL CONOCIMIEN	0,00	0,05	0,00	0,00	0,00	0,05	0,05	0,00	0,05	0,05	-	0,00%	100,00%
06.28.00.00 - QUIMICA INORGANICA Y ORGANICA	0,00	0,00	10.626,40	0,00	0,00	10.626,40	10.626,40	10.626,15	0,25	0,25	-	100,00%	0,00%
C.Económica: 60 / C.Funcional: EQD - EQUIPAMIENTO DOCENTE	0,00	0,00	10.626,40	0,00	0,00	10.626,40	10.626,40	10.626,15	0,25	0,25	-	100,00%	0,00%
06.28.00.00.ID - PROYECTO INNOVACIÓN DOCENTE: QUÍMICA INORGÁNICA Y ORGÁNICA	0,00	152,52	0,00	0,00	0,00	152,52	152,52	0,00	152,52	152,52	-	0,00%	100,00%
C.Económica: 2 / C.Funcional: E - ENSEÑANZA	0,00	152,52	0,00	0,00	0,00	152,52	152,52	0,00	152,52	152,52	-	0,00%	100,00%
06.28.07.60.39 - CONVENIO DE COLABORACIÓN UJA - UNVERSIDADES DE COLOMBIA - AUIP PAR.	0,00	1.565,78	0,00	0,00	0,00	1.565,78	1.565,78	1.093,12	472,66	472,66	-	69,81%	30,19%
C.Económica: 2 / C.Funcional: E - ENSEÑANZA	0,00	1.565,78	0,00	0,00	0,00	1.565,78	1.565,78	1.093,12	472,66	472,66	-	69,81%	30,19%
06.28.07.65.AA - ACCION 1_PATCEE 20 PlanT_Acc1_001 Desarrollo de un sistema de confusión s	0,00	3.836,00	0,00	0,00	0,00	3.836,00	3.836,00	0,00	3.836,00	3.836,00	-	0,00%	100,00%
C.Económica: 2 / C.Funcional: IFT1 - APOYO ACTIVIDADES TRANSFERENCIA DEL CONOCIMIENT(	0,00	500,00	0,00	0,00	-500,00	0,00	0,00	0,00	0,00	0,00	-	-	-
C.Económica: 48 / C.Funcional: IFT1 - APOYO ACTIVIDADES TRANSFERENCIA DEL CONOCIMIEN	0,00	3.336,00	0,00	0,00	500,00	3.836,00	3.836,00	0,00	3.836,00	3.836,00	-	0,00%	100,00%
06.30.00.00 - CIENCIAS DE LA SALUD	0,00	0,00	26.834,79	0,00	0,00	26.834,79	26.834,79	26.834,74	0,05	0,05	-	100,00%	0,00%
C.Económica: 2 / C.Funcional: EQD - EQUIPAMIENTO DOCENTE	0,00	0,00	0,00	0,00	4.885,35	4.885,35	4.885,35	4.885,35	0,00	0,00	-	100,00%	0,00%
C.Económica: 60 / C.Funcional: EQD - EQUIPAMIENTO DOCENTE	0,00	0,00	26.834,79	0,00	-4.885,35	21.949,44	21.949,44	21.949,39	0,05	0,05	-	100,00%	0,00%
06.30.00.00.ID - PROYECTO INNOVACIÓN DOCENTE: CIENCIAS DE LA SALUD	0,00	3.984,70	0,00	0,00	1.500,00	5.484,70	5.484,70	994,42	4.490,28	4.490,28	-	18,13%	81,87%
C.Económica: 2 / C.Funcional: E - ENSEÑANZA	0,00	1.500,60	0,00	0,00	0,00	1.500,60	1.500,60	0,00	1.500,60	1.500,60	-	0,00%	100,00%
C.Económica: 2 / C.Funcional: EID0.1 - PLAN DE INNOVACIÓN Y MEJORA DOCENTE 2020/2021	0,00	2.125,13	0,00	0,00	1.000,10	3.125,23	3.125,23	494,52	2.630,71	2.630,71	-	15,82%	84,18%
C.Económica: 48 / C.Funcional: E - ENSEÑANZA	0,00	358,97	0,00	0,00	0,00	358,97	358,97	0,00	358,97	358,97	-	0,00%	100,00%
C.Económica: 60 / C.Funcional: EID0.1 - PLAN DE INNOVACIÓN Y MEJORA DOCENTE 2020/2021	0,00	0,00	0,00	0,00	499,90	499,90	499,90	499,90	0,00	0,00	-	100,00%	0,00%
06.30.00.27.30 - ACCION 1_PAIUJA 2018-2019. AYUDAS PARA INICIAC. TRANSF. DEL CONOCIM¿	0,00	2.029,08	-451,59	0,00	0,00	1.577,49	1.577,49	1.577,49	0,00	0,00	-	100,00%	0,00%
C.Económica: 2 / C.Funcional: IFT1 - APOYO ACTIVIDADES TRANSFERENCIA DEL CONOCIMIENT(	0,00	500,00	-451,59	0,00	-48,41	0,00	0,00	0,00	0,00	0,00	-	-	-
C.Económica: 48 / C.Funcional: IFT1 - APOYO ACTIVIDADES TRANSFERENCIA DEL CONOCIMIEN	0,00	1.529,08	0,00	0,00	48,41	1.577,49	1.577,49	1.577,49	0,00	0,00	-	100,00%	0,00%
06.30.00.27.AA - Acción 7_ID 27_ 2020	0,00	2.000,00	0,00	0,00	0,00	2.000,00	2.000,00	2.000,00	0,00	0,00	-	100,00%	0,00%
C.Económica: 2 / C.Funcional: IFT1 - APOYO ACTIVIDADES TRANSFERENCIA DEL CONOCIMIENT(	0,00	2.000,00	0,00	0,00	0,00	2.000,00	2.000,00	2.000,00	0,00	0,00	-	100,00%	0,00%
06.30.04.13.AA - ACCION 8_PATCEE 21. PlanT_2021_Acc8_001 Herramienta integrada de medici	0,00	0,00	600,00	0,00	0,00	600,00	600,00	0,00	600,00	600,00	-	0,00%	100,00%
C.Económica: 2 / C.Funcional: IFT1 - APOYO ACTIVIDADES TRANSFERENCIA DEL CONOCIMIENT(	0,00	0,00	600,00	0,00	0,00	600,00	600,00	0,00	600,00	600,00	-	0,00%	100,00%
06.30.04.13.AD - ACCION 1_POATCEE 21 PlanT_Acc1_002 Validación de un instrumento de medi	0,00	0,00	500,00	0,00	7.824,00	8.324,00	8.324,00	0,00	8.324,00	8.324,00	-	0,00%	100,00%
C.Económica: 2 / C.Funcional: IFT1 - APOYO ACTIVIDADES TRANSFERENCIA DEL CONOCIMIENT(	0,00	0,00	500,00	0,00	0,00	500,00	500,00	0,00	500,00	500,00	-	0,00%	100,00%
C.Económica: 48 / C.Funcional: IFT1 - APOYO ACTIVIDADES TRANSFERENCIA DEL CONOCIMIEN	0,00	0,00	0,00	0,00	7.824,00	7.824,00	7.824,00	0,00	7.824,00	7.824,00	-	0,00%	100,00%
06.30.06.30.69 - SUBV. DE LA SOCIEDAD ESPAÑOLA DE MICROBIOLOGÍA PARA ORGANIZAR EL "X	0,00	3.207,92	0,00	0,00	0,00	3.207,92	3.207,92	2.522,90	685,02	685,02	-	78,65%	21,35%
C.Económica: 645 / C.Funcional: AS - SUBVENCIONES ESPECÍFICAS	0,00	3.207,92	0,00	0,00	0,00	3.207,92	3.207,92	2.522,90	685,02	685,02	-	78,65%	21,35%
06.30.06.30.82 - SUBV. ESP. CURSO "APLICACION DE METODOS BIOLOGICOS EN EL CONTROL DE	0,00	0,61	0,00	0,00	0,00	0,61	0,61	0,00	0,61	0,61	-	0,00%	100,00%
C.Económica: 645 / C.Funcional: AS - SUBVENCIONES ESPECÍFICAS	0,00	0,61	0,00	0,00	0,00	0,61	0,61	0,00	0,61	0,61	-	0,00%	100,00%
06.30.06.30.AE - SUBV. ESP. CURSO "APLICACION DE METODOS BIOLOGICOS EN EL CONTROL DE	0,00	225,49	0,00	0,00	0,00	225,49	225,49	0,00	225,49	225,49	-	0,00%	100,00%
C.Económica: 645 / C.Funcional: AS - SUBVENCIONES ESPECÍFICAS	0,00	225,49	0,00	0,00	0,00	225,49	225,49	0,00	225,49	225,49	-	0,00%	100,00%
06.30.06.30.AF - SUBV. ESP. CONVOCATORIA DOCENTES EN MASTER AGROALIMENTARIO 2020/2	0,00	0,00	0,00	0,00	700,00	700,00	700,00	700,00	0,00	0,00	-	100,00%	0,00%
C.Económica: 645 / C.Funcional: AS - SUBVENCIONES ESPECÍFICAS	0,00	0,00	0,00	0,00	700,00	700,00	700,00	700,00	0,00	0,00	-	100,00%	0,00%
06.30.06.30.AJ - SUBV. ESP. CURSO APLICACION DE METODOS BIOLOGICOS EN EL CONTROL DE M	0,00	0,00	0,00	0,00	3.000,00	3.000,00	3.000,00	2.060,25	939,75	939,75	-	68,68%	31,33%
C.Económica: 645 / C.Funcional: AS - SUBVENCIONES ESPECÍFICAS	0,00	0,00	0,00	0,00	3.000,00	3.000,00	3.000,00	2.060,25	939,75	939,75	-	68,68%	31,33%

ANEXO I.1. ESTADO DE APLICACIÓN DE LOS CRÉDITOS PRESUPUESTARIOS SEGÚN ESTRUCTURA ECONÓMICA, ORGÁNICA y FUNCIONAL. EJERCICIO ECONÓMICO 2021

- En euros -

COD. DESCRIPCIÓN	Crédito inicial (1)	Modificaciones				Total modificaciones (6) = (2+3+4+5)	Crédito final (7) = (1+6)	Crédito dispuesto (8)	Crédito disponible		Modificación s/Cto. (11) = (6/1)	Gastado s/Cto. final (12) = (8/7)	Disp. bruto s/Cto. final (13) = (9/7)
		Remanentes (2)	Redistribuciones (3)	Anticipos (4)	Otras modif. (5)				Bruto (9) = (7-8)	Neto (10) = (9-4)			
06.31.00.00.ID - PROYECTO INNOVACIÓN DOCENTE: PATRIMONIO HISTÓRICO	0,00	1.545,23	0,00	0,00	1.624,00	3.169,23	3.169,23	0,00	3.169,23	3.169,23	-	0,00%	100,00%
C.Económica: 2 / C.Funcional: E - ENSEÑANZA	0,00	745,23	0,00	0,00	0,00	745,23	745,23	0,00	745,23	745,23	-	0,00%	100,00%
C.Económica: 2 / C.Funcional: EID0.1 - PLAN DE INNOVACIÓN Y MEJORA DOCENTE 2020/2021	0,00	800,00	0,00	0,00	1.624,00	2.424,00	2.424,00	0,00	2.424,00	2.424,00	-	0,00%	100,00%
06.32.00.00.ID - PROYECTO INNOVACIÓN DOCENTE: ANTROPOLOGÍA, GEOGRAFÍA E HISTORIA	0,00	3.201,01	0,00	0,00	3.044,00	6.245,01	6.245,01	870,51	5.374,50	5.374,50	-	13,94%	86,06%
C.Económica: 2 / C.Funcional: EID0.1 - PLAN DE INNOVACIÓN Y MEJORA DOCENTE 2020/2021	0,00	3.201,01	0,00	0,00	3.044,00	6.245,01	6.245,01	870,51	5.374,50	5.374,50	-	13,94%	86,06%
06.32.04.45.41 - ACCION 1_PAIUJA 2018-2019. AYUDAS PARA INICIAC. TRANSF. DEL CONOCIM¿	0,00	6.335,69	-500,00	0,00	-1.965,23	3.870,46	3.870,46	3.870,46	0,00	0,00	-	100,00%	0,00%
C.Económica: 2 / C.Funcional: IFT1 - APOYO ACTIVIDADES TRANSFERENCIA DEL CONOCIMIENT(	0,00	500,00	-500,00	0,00	0,00	0,00	0,00	0,00	0,00	0,00	-	-	-
C.Económica: 48 / C.Funcional: IFT1 - APOYO ACTIVIDADES TRANSFERENCIA DEL CONOCIMIENT	0,00	5.835,69	0,00	0,00	-1.965,23	3.870,46	3.870,46	3.870,46	0,00	0,00	-	100,00%	0,00%
06.32.04.90.AA - ACCION 9.1_PATCEE. 20 PlanT_Acc9_002 Expositor LabE2 UJA Cities&Museums	0,00	893,00	0,00	0,00	0,00	893,00	893,00	835,15	57,85	57,85	-	93,52%	6,48%
C.Económica: 2 / C.Funcional: IFT1 - APOYO ACTIVIDADES TRANSFERENCIA DEL CONOCIMIENT(	0,00	893,00	0,00	0,00	0,00	893,00	893,00	835,15	57,85	57,85	-	93,52%	6,48%
06.32.04.90.AE - ACCION 6_POATCEE 21 PlanT_2021_Acc6_001 Comercializacion con empresas	0,00	0,00	500,00	0,00	0,00	500,00	500,00	500,00	0,00	0,00	-	100,00%	0,00%
C.Económica: 2 / C.Funcional: IFT1 - APOYO ACTIVIDADES TRANSFERENCIA DEL CONOCIMIENT(	0,00	0,00	500,00	0,00	0,00	500,00	500,00	500,00	0,00	0,00	-	100,00%	0,00%
06.33.00.00 - INGENIERIA ELECTRONICA Y AUTOMATICA	0,00	0,00	19.238,00	0,00	0,00	19.238,00	19.238,00	19.238,00	0,00	0,00	-	100,00%	0,00%
C.Económica: 60 / C.Funcional: EQD - EQUIPAMIENTO DOCENTE	0,00	0,00	19.238,00	0,00	0,00	19.238,00	19.238,00	19.238,00	0,00	0,00	-	100,00%	0,00%
06.33.00.00.ID - PROYECTO INNOVACIÓN DOCENTE: INGENIERÍA ELECTRÓNICA Y AUTOMÁTICA	0,00	7.482,91	0,00	0,00	2.270,00	9.752,91	9.752,91	3.119,12	6.633,79	6.633,79	-	31,98%	68,02%
C.Económica: 2 / C.Funcional: E - ENSEÑANZA	0,00	5.012,10	0,00	0,00	0,00	5.012,10	5.012,10	1.173,46	3.838,64	3.838,64	-	23,41%	76,59%
C.Económica: 2 / C.Funcional: EID0.1 - PLAN DE INNOVACIÓN Y MEJORA DOCENTE 2020/2021	0,00	2.450,00	0,00	0,00	2.270,00	4.720,00	4.720,00	1.945,66	2.774,34	2.774,34	-	41,22%	58,78%
C.Económica: 48 / C.Funcional: E - ENSEÑANZA	0,00	15,08	0,00	0,00	0,00	15,08	15,08	0,00	15,08	15,08	-	0,00%	100,00%
C.Económica: 60 / C.Funcional: E - ENSEÑANZA	0,00	5,73	0,00	0,00	0,00	5,73	5,73	0,00	5,73	5,73	-	0,00%	100,00%
06.33.05.20.62 - LICENCIA DE PATENTE "SISTEMA DE ILUMINACIÓN ACTIVO BINARIO"	0,00	1.440,00	0,00	0,00	540,00	1.980,00	1.980,00	0,00	1.980,00	1.980,00	-	0,00%	100,00%
C.Económica: 2 / C.Funcional: I - INVESTIGACIÓN	0,00	1.440,00	0,00	0,00	540,00	1.980,00	1.980,00	0,00	1.980,00	1.980,00	-	0,00%	100,00%
06.33.05.20.67 - LICENCIA PATENTE: "SISTEMA DE INSPECCION DE DEFECTOS EN LENTES DE PRO'	0,00	907,20	0,00	0,00	0,00	907,20	907,20	0,00	907,20	907,20	-	0,00%	100,00%
C.Económica: 2 / C.Funcional: I - INVESTIGACIÓN	0,00	907,20	0,00	0,00	0,00	907,20	907,20	0,00	907,20	907,20	-	0,00%	100,00%
06.33.05.20.69 - ACCION 8_2018. SISTEMA DE CONTROL DIMENSIONAL SIN CONTACTO PARA CR	0,00	7.285,30	-794,05	0,00	0,00	6.491,25	6.491,25	6.491,25	0,00	0,00	-	100,00%	0,00%
C.Económica: 2 / C.Funcional: IFT1 - APOYO ACTIVIDADES TRANSFERENCIA DEL CONOCIMIENT(	0,00	7.285,30	-794,05	0,00	-6.491,25	0,00	0,00	0,00	0,00	0,00	-	-	-
C.Económica: 60 / C.Funcional: IFT1 - APOYO ACTIVIDADES TRANSFERENCIA DEL CONOCIMIENT	0,00	0,00	0,00	0,00	6.491,25	6.491,25	6.491,25	6.491,25	0,00	0,00	-	100,00%	0,00%
06.33.05.20.76 - ACCION 1_2019. AYUDAS PARA LA INICIACION A LA TRANSF. DEL CONOCIM. Y A	0,00	6.471,17	-500,00	0,00	-3.837,53	2.133,64	2.133,64	2.133,64	0,00	0,00	-	100,00%	0,00%
C.Económica: 2 / C.Funcional: IFT1 - APOYO ACTIVIDADES TRANSFERENCIA DEL CONOCIMIENT(	0,00	500,00	-500,00	0,00	0,00	0,00	0,00	0,00	0,00	0,00	-	-	-
C.Económica: 48 / C.Funcional: IFT1 - APOYO ACTIVIDADES TRANSFERENCIA DEL CONOCIMIENT	0,00	5.971,17	0,00	0,00	-3.837,53	2.133,64	2.133,64	2.133,64	0,00	0,00	-	100,00%	0,00%
06.33.05.20.77 - ACCION 8_2019. ID296 PATENTE PLANO SENSORIAL PARA PROCESO ELABORACI	0,00	4.475,62	-68,03	0,00	-0,01	4.407,58	4.407,58	4.407,58	0,00	0,00	-	100,00%	0,00%
C.Económica: 2 / C.Funcional: IFT1 - APOYO ACTIVIDADES TRANSFERENCIA DEL CONOCIMIENT(	0,00	4.475,61	-68,03	0,00	0,00	4.407,58	4.407,58	4.407,58	0,00	0,00	-	100,00%	0,00%
C.Económica: 60 / C.Funcional: IFT1 - APOYO ACTIVIDADES TRANSFERENCIA DEL CONOCIMIENT	0,00	0,01	0,00	0,00	-0,01	0,00	0,00	0,00	0,00	0,00	-	-	-
06.33.05.20.A1 - ACCION 8_ID 315 - NARIZ ELECTRONICA INTEGRADA EN EL PROCESO DE ELABOI	0,00	8.620,15	-1.487,06	0,00	705,95	7.839,04	7.839,04	7.839,04	0,00	0,00	-	100,00%	0,00%
C.Económica: 2 / C.Funcional: IFT1 - APOYO ACTIVIDADES TRANSFERENCIA DEL CONOCIMIENT(	0,00	8.620,15	-1.487,06	0,00	705,95	7.839,04	7.839,04	7.839,04	0,00	0,00	-	100,00%	0,00%
06.33.05.20.AC - ACCION 1_PATCEE. 20 PlanT_Acc1_004 Lengua Electrónica Inteligente para ana	0,00	7.172,00	0,00	0,00	0,00	7.172,00	7.172,00	2.742,05	4.429,95	4.429,95	-	38,23%	61,77%
C.Económica: 2 / C.Funcional: IFT1 - APOYO ACTIVIDADES TRANSFERENCIA DEL CONOCIMIENT(	0,00	500,00	0,00	0,00	0,00	500,00	500,00	0,00	500,00	500,00	-	0,00%	100,00%
C.Económica: 48 / C.Funcional: IFT1 - APOYO ACTIVIDADES TRANSFERENCIA DEL CONOCIMIENT	0,00	6.672,00	0,00	0,00	0,00	6.672,00	6.672,00	2.742,05	3.929,95	3.929,95	-	41,10%	58,90%
06.33.07.85.AB - ACCION 1_PATCEE. 20 PlanT_Acc1_009 Desarrollo de una aplicación para la det	0,00	8.372,00	0,00	0,00	0,00	8.372,00	8.372,00	4.545,87	3.826,13	3.826,13	-	54,30%	45,70%
C.Económica: 2 / C.Funcional: IFT1 - APOYO ACTIVIDADES TRANSFERENCIA DEL CONOCIMIENT(	0,00	500,00	0,00	0,00	0,00	500,00	500,00	0,00	500,00	500,00	-	0,00%	100,00%
C.Económica: 48 / C.Funcional: IFT1 - APOYO ACTIVIDADES TRANSFERENCIA DEL CONOCIMIENT	0,00	7.872,00	0,00	0,00	0,00	7.872,00	7.872,00	4.545,87	3.326,13	3.326,13	-	57,75%	42,25%
06.33.07.85.AF - ACCION 1_POATCEE 21 PlanT_Acc1_006 Prototipado y transferencia del conoci	0,00	0,00	500,00	0,00	7.824,00	8.324,00	8.324,00	0,00	8.324,00	8.324,00	-	0,00%	100,00%
C.Económica: 2 / C.Funcional: IFT1 - APOYO ACTIVIDADES TRANSFERENCIA DEL CONOCIMIENT(	0,00	0,00	500,00	0,00	0,00	500,00	500,00	0,00	500,00	500,00	-	0,00%	100,00%
C.Económica: 48 / C.Funcional: IFT1 - APOYO ACTIVIDADES TRANSFERENCIA DEL CONOCIMIENT	0,00	0,00	0,00	0,00	7.824,00	7.824,00	7.824,00	0,00	7.824,00	7.824,00	-	0,00%	100,00%
06.33.07.85.B7 - ACCION 1_AYUDAS INICIACION TRANSF. DEL CONOCIMIENTO Y A LA INNOV. INS	0,00	3.298,74	0,00	0,00	0,00	3.298,74	3.298,74	0,00	3.298,74	3.298,74	-	0,00%	100,00%
C.Económica: 2 / C.Funcional: IFT1 - APOYO ACTIVIDADES TRANSFERENCIA DEL CONOCIMIENT(	0,00	8,28	0,00	0,00	0,00	8,28	8,28	0,00	8,28	8,28	-	0,00%	100,00%
C.Económica: 48 / C.Funcional: IFT1 - APOYO ACTIVIDADES TRANSFERENCIA DEL CONOCIMIENT	0,00	3.290,46	0,00	0,00	0,00	3.290,46	3.290,46	0,00	3.290,46	3.290,46	-	0,00%	100,00%
06.34.00.00 - INGENIERIA DE TELECOMUNICACIONES	0,00	0,00	12.335,27	0,00	0,00	12.335,27	12.335,27	12.126,42	208,85	208,85	-	98,31%	1,69%
C.Económica: 60 / C.Funcional: EQD - EQUIPAMIENTO DOCENTE	0,00	0,00	12.335,27	0,00	0,00	12.335,27	12.335,27	12.126,42	208,85	208,85	-	98,31%	1,69%
06.34.00.00.ID - PROYECTO INNOVACIÓN DOCENTE: INGENIERÍA DE TELECOMUNICACIÓN	0,00	3.177,35	0,00	0,00	800,00	3.977,35	3.977,35	1.041,19	2.936,16	2.936,16	-	26,18%	73,82%
C.Económica: 2 / C.Funcional: E - ENSEÑANZA	0,00	523,64	0,00	0,00	754,00	1.277,64	1.277,64	188,60	1.089,04	1.089,04	-	14,76%	85,24%
C.Económica: 2 / C.Funcional: EID0.1 - PLAN DE INNOVACIÓN Y MEJORA DOCENTE 2020/2021	0,00	2.650,00	0,00	0,00	46,00	2.696,00	2.696,00	852,59	1.843,41	1.843,41	-	31,62%	68,38%
C.Económica: 48 / C.Funcional: E - ENSEÑANZA	0,00	3,71	0,00	0,00	0,00	3,71	3,71	0,00	3,71	3,71	-	0,00%	100,00%
06.35.00.00 - ENFERMERIA	0,00	0,00	27.783,19	0,00	0,00	27.783,19	27.783,19	27.783,19	0,00	0,00	-	100,00%	0,00%
C.Económica: 60 / C.Funcional: EQD - EQUIPAMIENTO DOCENTE	0,00	0,00	27.783,19	0,00	0,00	27.783,19	27.783,19	27.783,19	0,00	0,00	-	100,00%	0,00%
06.35.00.00.ID - PROYECTO INNOVACIÓN DOCENTE: ENFERMERÍA	0,00	98,99	0,00	0,00	7.052,00	7.150,99	7.150,99	399,89	6.751,10	6.751,10	-	5,59%	94,41%
C.Económica: 2 / C.Funcional: E - ENSEÑANZA	0,00	98,99	0,00	0,00	0,00	98,99	98,99	0,00	98,99	98,99	-	0,00%	100,00%
C.Económica: 2 / C.Funcional: EID0.1 - PLAN DE INNOVACIÓN Y MEJORA DOCENTE 2020/2021	0,00	0,00	0,00	0,00	6.485,84	6.485,84	6.485,84	80,57	6.405,27	6.405,27	-	1,24%	98,76%
C.Económica: 60 / C.Funcional: EID0.1 - PLAN DE INNOVACIÓN Y MEJORA DOCENTE 2020/2021	0,00	0,00	0,00	0,00	566,16	566,16	566,16	319,32	246,84	246,84	-	56,40%	43,60%
06.36.00.00.ID - PROYECTO INNOVACIÓN DOCENTE: ORGANIZACIÓN DE EMPRESAS, MARKETING	0,00	6.341,45	0,00	0,00	0,00	6.341,45	6.341,45	1.818,88	4.522,57	4.522,57	-	28,68%	71,32%
C.Económica: 2 / C.Funcional: E - ENSEÑANZA	0,00	328,77	0,00	0,00	0,00	328,77	328,77	250,00	78,77	78,77	-	76,04%	23,96%
C.Económica: 2 / C.Funcional: EID0.1 - PLAN DE INNOVACIÓN Y MEJORA DOCENTE 2020/2021	0,00	5.874,00	0,00	0,00	0,00	5.874,00	5.874,00	1.568,88	4.305,12	4.305,12	-	26,71%	73,29%

ANEXO I.1. ESTADO DE APLICACIÓN DE LOS CRÉDITOS PRESUPUESTARIOS SEGÚN ESTRUCTURA ECONÓMICA, ORGÁNICA y FUNCIONAL. EJERCICIO ECONÓMICO 2021

- En euros -

COD. DESCRIPCIÓN	Crédito inicial (1)	Modificaciones				Total modificaciones (6) = (2+3+4+5)	Crédito final (7) = (1+6)	Crédito dispuesto (8)	Crédito disponible		Modificación s/Cto. (11) = (6/1)	Gastado s/Cto. final (12) = (8/7)	Disp. bruto s/Cto. final (13) = (9/7)
		Remanentes (2)	Redistribuciones (3)	Anticipos (4)	Otras modif. (5)				Bruto (9) = (7-8)	Neto (10) = (9-4)			
C.Económica: 48 / C.Funcional: E - ENSEÑANZA	0,00	138,68	0,00	0,00	0,00	138,68	138,68	0,00	138,68	138,68	-	0,00%	100,00%
06.36.06.50.93 - LICENCIA DE KNOW HOW "CONOCIMIENTO EN MATERIA DE SOLUCIONES ENER	0,00	0,00	0,00	0,00	544,57	544,57	544,57	0,00	544,57	544,57	-	0,00%	100,00%
C.Económica: 2 / C.Funcional: I - INVESTIGACIÓN	0,00	0,00	0,00	0,00	544,57	544,57	544,57	0,00	544,57	544,57	-	0,00%	100,00%
06.36.06.50.96 - SUBV. ESP. CEC. PROGRAMA "CATEDRAS ANDALUCIA EMPRENDE"	0,00	1.141,10	-475,17	0,00	0,00	665,93	665,93	30,27	635,66	635,66	-	4,55%	95,45%
C.Económica: 645 / C.Funcional: AS - SUBVENCIONES ESPECÍFICAS	0,00	1.141,10	-475,17	0,00	0,00	665,93	665,93	30,27	635,66	635,66	-	4,55%	95,45%
06.36.06.50.AA - ACCION 1_PATCEE. 20 PlanT_Acc1_006 Elaboración de Mandos para evaluació	0,00	4.436,00	0,00	0,00	0,00	4.436,00	4.436,00	3.074,29	1.361,71	1.361,71	-	69,30%	30,70%
C.Económica: 2 / C.Funcional: IFT1 - APOYO ACTIVIDADES TRANSFERENCIA DEL CONOCIMIENT	0,00	500,00	0,00	0,00	0,00	500,00	500,00	500,00	0,00	0,00	-	100,00%	0,00%
C.Económica: 48 / C.Funcional: IFT1 - APOYO ACTIVIDADES TRANSFERENCIA DEL CONOCIMIEN	0,00	3.936,00	0,00	0,00	0,00	3.936,00	3.936,00	2.574,29	1.361,71	1.361,71	-	65,40%	34,60%
06.36.06.50.B3 - ACCION 1_PAIUJA 2018-2019: AYUDAS PARA LA INICIAC A LA TRANSF DEL CONC	0,00	3.938,87	0,00	0,00	-3.890,46	48,41	48,41	48,41	0,00	0,00	-	100,00%	0,00%
C.Económica: 48 / C.Funcional: IFT1 - APOYO ACTIVIDADES TRANSFERENCIA DEL CONOCIMIEN	0,00	3.938,87	0,00	0,00	-3.890,46	48,41	48,41	48,41	0,00	0,00	-	100,00%	0,00%
06.37.00.00.ID - PROYECTO INNOVACIÓN DOCENTE: ECONOMÍA FINANCIERA Y CONTABILIDAD	0,00	579,17	80,83	0,00	0,00	660,00	660,00	660,00	0,00	0,00	-	100,00%	0,00%
C.Económica: 2 / C.Funcional: E - ENSEÑANZA	0,00	179,17	80,83	0,00	0,00	260,00	260,00	260,00	0,00	0,00	-	100,00%	0,00%
C.Económica: 2 / C.Funcional: EID0.1 - PLAN DE INNOVACIÓN Y MEJORA DOCENTE 2020/2021	0,00	400,00	0,00	0,00	0,00	400,00	400,00	400,00	0,00	0,00	-	100,00%	0,00%
06.38.00.00.ID - PROYECTO INNOVACIÓN DOCENTE: DERECHO PÚBLICO Y DERECHO PRIVADO ES	0,00	483,29	0,00	0,00	0,00	483,29	483,29	471,66	11,63	11,63	-	97,59%	2,41%
C.Económica: 2 / C.Funcional: E - ENSEÑANZA	0,00	3,29	0,00	0,00	0,00	3,29	3,29	0,00	3,29	3,29	-	0,00%	100,00%
C.Económica: 2 / C.Funcional: EID0.1 - PLAN DE INNOVACIÓN Y MEJORA DOCENTE 2020/2021	0,00	480,00	0,00	0,00	0,00	480,00	480,00	471,66	8,34	8,34	-	98,26%	1,74%
06.38.01.65.64 - LICENCIA PATENTE: "CONOCIM. DEL CAMPO DEL DCHO MERCANTIL APLICADO	0,00	0,00	0,00	0,00	34,78	34,78	34,78	0,00	34,78	34,78	-	0,00%	100,00%
C.Económica: 2 / C.Funcional: I - INVESTIGACIÓN	0,00	0,00	0,00	0,00	34,78	34,78	34,78	0,00	34,78	34,78	-	0,00%	100,00%
06.38.01.65.79 - LICENCIA DE KNOW HOW "CONOCIMIENTO EN MATERIA DE DERECHO MERCAN	0,00	0,00	0,00	0,00	57,09	57,09	57,09	0,00	57,09	57,09	-	0,00%	100,00%
C.Económica: 2 / C.Funcional: I - INVESTIGACIÓN	0,00	0,00	0,00	0,00	57,09	57,09	57,09	0,00	57,09	57,09	-	0,00%	100,00%
06.38.01.65.AB - Acción 7. Programa de apoyo a las Empresas Basadas en el Conocimiento	0,00	0,00	0,00	0,00	5.700,00	5.700,00	5.700,00	0,00	5.700,00	5.700,00	-	0,00%	100,00%
C.Económica: 47 / C.Funcional: IFT1 - APOYO ACTIVIDADES TRANSFERENCIA DEL CONOCIMIEN	0,00	0,00	0,00	0,00	5.700,00	5.700,00	5.700,00	0,00	5.700,00	5.700,00	-	0,00%	100,00%
06.40.00.00.ID - PROYECTO INNOVACIÓN DOCENTE: DERECHO PÚBLICO Y COMÚN EUROPEO	0,00	1.316,04	0,00	0,00	850,00	2.166,04	2.166,04	420,00	1.746,04	1.746,04	-	19,39%	80,61%
C.Económica: 2 / C.Funcional: E - ENSEÑANZA	0,00	1.294,34	0,00	0,00	0,00	1.294,34	1.294,34	0,00	1.294,34	1.294,34	-	0,00%	100,00%
C.Económica: 2 / C.Funcional: EID0.1 - PLAN DE INNOVACIÓN Y MEJORA DOCENTE 2020/2021	0,00	0,00	0,00	0,00	850,00	850,00	850,00	420,00	430,00	430,00	-	49,41%	50,59%
C.Económica: 60 / C.Funcional: E - ENSEÑANZA	0,00	21,70	0,00	0,00	0,00	21,70	21,70	0,00	21,70	21,70	-	0,00%	100,00%
06.AD - DESPLAZAMIENTO ADSCRIPCIÓN DOCENCIA	10.000,00	0,00	0,00	0,00	0,00	0,00	10.000,00	7.083,96	2.916,04	2.916,04	0,00%	70,84%	29,16%
C.Económica: 2 / C.Funcional: E - ENSEÑANZA	10.000,00	0,00	0,00	0,00	0,00	0,00	10.000,00	7.083,96	2.916,04	2.916,04	0,00%	70,84%	29,16%
06.PD - PRÁCTICAS DOCENTES FUERA DEL AULA FINANCIADAS POR SERVICIO GENERALES	75.000,00	0,00	0,00	0,00	0,00	0,00	75.000,00	54.290,28	20.709,72	20.709,72	0,00%	72,39%	27,61%
C.Económica: 2 / C.Funcional: E - ENSEÑANZA	75.000,00	0,00	0,00	0,00	0,00	0,00	75.000,00	54.290,28	20.709,72	20.709,72	0,00%	72,39%	27,61%
06.XX.XX.XX.XX - DEPARTAMENTOS UNIVERSITARIOS	0,00	11.866.198,96	4.467.311,61	44.628,10	4.188.484,87	20.566.623,54	20.566.623,54	7.582.386,60	12.984.236,94	12.939.608,84	-	36,87%	63,13%
C.Económica: 2 / C.Funcional: EPC - CURSOS DE EXTENSION UNIVERSITARIA Y DE VERANO	0,00	326,39	0,00	0,00	11.002,35	11.328,74	11.328,74	10.538,89	789,85	789,85	-	93,03%	6,97%
C.Económica: 2 / C.Funcional: EPE - FORMACION CONTINUA ESPECIFICA	0,00	51.292,13	8.009,57	0,00	2.577,92	61.879,62	61.879,62	23.201,57	38.678,05	38.678,05	-	37,49%	62,51%
C.Económica: 2 / C.Funcional: EPG - FORMACION CONTINUA GENÉRICA	0,00	105.930,34	5.232,90	0,00	73.075,08	184.238,32	184.238,32	102.226,17	82.012,15	82.012,15	-	55,49%	44,51%
C.Económica: 2 / C.Funcional: EPJ - JORNADAS, CONGRESOS Y SIMILARES	0,00	69.977,76	76.202,19	0,00	23.352,67	169.532,62	169.532,62	112.205,25	57.327,37	57.327,37	-	66,19%	33,81%
C.Económica: 2 / C.Funcional: EPP - TITULOS PROPIOS DE POSTGRADO	0,00	823.349,21	570.935,87	0,00	237.450,49	1.631.735,57	1.631.735,57	695.157,04	936.578,53	936.578,53	-	42,60%	57,40%
C.Económica: 2 / C.Funcional: IFJ - JORNADAS CONGRESOS Y SIMILARES	0,00	8.346,27	0,00	0,00	0,00	8.346,27	8.346,27	28,27	8.318,00	8.318,00	-	0,34%	99,66%
C.Económica: 48 / C.Funcional: EPE - FORMACION CONTINUA ESPECIFICA	0,00	998,32	0,00	0,00	0,00	998,32	998,32	0,00	998,32	998,32	-	0,00%	100,00%
C.Económica: 48 / C.Funcional: EPJ - JORNADAS, CONGRESOS Y SIMILARES	0,00	0,00	0,00	0,00	499,98	499,98	499,98	499,98	0,00	0,00	-	100,00%	0,00%
C.Económica: 48 / C.Funcional: EPP - TITULOS PROPIOS DE POSTGRADO	0,00	0,00	0,00	0,00	1.097,80	1.097,80	1.097,80	710,00	387,80	387,80	-	64,67%	35,33%
C.Económica: 60 / C.Funcional: EPE - FORMACION CONTINUA ESPECIFICA	0,00	386,15	0,00	0,00	-238,24	147,91	147,91	0,00	147,91	147,91	-	0,00%	100,00%
C.Económica: 60 / C.Funcional: EPG - FORMACION CONTINUA GENÉRICA	0,00	1.369,32	0,00	0,00	3.070,74	4.440,06	4.440,06	2.452,14	1.987,92	1.987,92	-	55,23%	44,77%
C.Económica: 60 / C.Funcional: EPJ - JORNADAS, CONGRESOS Y SIMILARES	0,00	45,77	0,00	0,00	1.070,85	1.116,62	1.116,62	0,00	1.116,62	1.116,62	-	0,00%	100,00%
C.Económica: 60 / C.Funcional: EPP - TITULOS PROPIOS DE POSTGRADO	0,00	176,98	0,00	0,00	1.799,10	1.976,08	1.976,08	1.773,73	202,35	202,35	-	89,76%	10,24%
C.Económica: 640 / C.Funcional: IBP - PROYECTOS DE INVESTIGACIÓN	0,00	4.740.726,98	1.893.410,49	0,00	1.282.706,93	7.916.844,40	7.916.844,40	2.925.070,80	4.991.773,60	4.991.773,60	-	36,95%	63,05%
C.Económica: 641 / C.Funcional: IBG - GRUPOS DE INVESTIGACIÓN	0,00	2.567.914,43	0,00	0,00	837.320,62	3.405.235,05	3.405.235,05	597.499,35	2.807.735,70	2.807.735,70	-	17,55%	82,45%
C.Económica: 641 / C.Funcional: IBG1.2 - ACCIÓN 1 PAIUJA 2021 - 2022	0,00	0,00	660.860,11	0,00	10.284,13	671.144,24	671.144,24	96.142,31	575.001,93	575.001,93	-	14,33%	85,67%
C.Económica: 641 / C.Funcional: IBG9.0 - ACCIÓN 1 PAIUJA 2019 - 2020	0,00	806.661,97	0,00	0,00	3.301,71	809.963,68	809.963,68	692.350,99	117.612,69	117.612,69	-	85,48%	14,52%
C.Económica: 642 / C.Funcional: IAC - CONTRATOS DE INVESTIGACIÓN	0,00	1.997.320,59	1.025.972,52	44.628,10	949.545,99	4.017.467,20	4.017.467,20	1.770.695,31	2.246.771,89	2.202.143,79	-	44,07%	55,93%
C.Económica: 642 / C.Funcional: IAI - CONTRATOS DE INVESTIGACIÓN INTERNOS	0,00	47.109,28	0,00	0,00	-1.734,08	45.375,20	45.375,20	16.493,13	28.882,07	28.882,07	-	36,35%	63,65%
C.Económica: 644 / C.Funcional: IFS - AYUDAS A LA INVESTIGACIÓN	0,00	644.267,07	226.687,96	0,00	752.300,83	1.623.255,86	1.623.255,86	535.341,67	1.087.914,19	1.087.914,19	-	32,98%	67,02%
07 - CÁTEDRAS UNIVERSITARIAS	**0,00**	**169.221,55**	**4.344,09**	**0,00**	**106.792,61**	**280.358,25**	**280.358,25**	**151.402,03**	**128.956,22**	**128.956,22**	**-**	**54,00%**	**46,00%**
07.00.65.02 - C.U. MIGUEL PÉREZ LUQUE EN TECNOLOGÍAS INDUSTRIALES APLICADAS A LA INGE	0,00	0,00	0,00	0,00	3.333,33	3.333,33	3.333,33	1.413,17	1.920,16	1.920,16	-	42,40%	57,60%
C.Económica: 2 / C.Funcional: E - ENSEÑANZA	0,00	0,00	0,00	0,00	2.058,10	2.058,10	2.058,10	137,94	1.920,16	1.920,16	-	6,70%	93,30%
C.Económica: 48 / C.Funcional: E - ENSEÑANZA	0,00	0,00	0,00	0,00	1.275,23	1.275,23	1.275,23	1.275,23	0,00	0,00	-	100,00%	0,00%
07.00.95.01 - C.U. CAJA RURAL DE JAEN JOSE LUIS GARCIA-LOMAS HERNANDEZ, DE ECONOMIA,	0,00	17.074,65	4.324,66	0,00	25.000,00	46.399,31	46.399,31	37.391,70	9.007,61	9.007,61	-	80,59%	19,41%
C.Económica: 2 / C.Funcional: E - ENSEÑANZA	0,00	17.074,65	4.324,66	0,00	25.000,00	46.399,31	46.399,31	37.391,70	9.007,61	9.007,61	-	80,59%	19,41%
07.02.06.01 - C.U. ANDRES DE VANDELVIRA	0,00	18.000,00	0,00	0,00	0,00	18.000,00	18.000,00	0,00	18.000,00	18.000,00	-	0,00%	100,00%
C.Económica: 2 / C.Funcional: E - ENSEÑANZA	0,00	18.000,00	0,00	0,00	0,00	18.000,00	18.000,00	0,00	18.000,00	18.000,00	-	0,00%	100,00%
07.02.25.01 - C.U. DE PLANIFICACIÓN ESTRATÉGICA TERRITORIAL, DESARROLLO LOCAL Y GOBERI	0,00	863,31	19,43	0,00	3.700,00	4.582,74	4.582,74	4.582,74	0,00	0,00	-	100,00%	0,00%
C.Económica: 2 / C.Funcional: E - ENSEÑANZA	0,00	863,31	19,43	0,00	3.700,00	4.582,74	4.582,74	4.582,74	0,00	0,00	-	100,00%	0,00%

ANEXO I.1. ESTADO DE APLICACIÓN DE LOS CRÉDITOS PRESUPUESTARIOS SEGÚN ESTRUCTURA ECONÓMICA, ORGÁNICA y FUNCIONAL. EJERCICIO ECONÓMICO 2021

- En euros -

COD. DESCRIPCIÓN	Crédito inicial (1)	Modificaciones				Total modificaciones (6) = (2+3+4+5)	Crédito final (7) = (1+6)	Crédito dispuesto (8)	Crédito disponible		Modificación s/Cto. (11) = (6/1)	Gastado s/Cto. final (12) = (8/7)	Disp. bruto s/Cto. final (13) = (9/7)
		Remanentes (2)	Redistribuciones (3)	Anticipos (4)	Otras modif. (5)				Bruto (9) = (7-8)	Neto (10) = (9-4)			
07.02.25.01.01 - CONT. PRESTACION DE SERVICIOS DE ASISTENCIA TECNICA E INVESTIGACION A I	0,00	0,00	0,00	0,00	5.785,12	5.785,12	5.785,12	5.785,12	0,00	0,00	-	100,00%	0,00%
C.Económica: 642 / C.Funcional: IAC - CONTRATOS DE INVESTIGACIÓN	0,00	0,00	0,00	0,00	5.785,12	5.785,12	5.785,12	5.785,12	0,00	0,00	-	100,00%	0,00%
07.02.25.03 - C.U. DE TURISMO DE INTERIOR DE LA UNIVERSIDAD DE JAEN	0,00	57.660,31	0,00	0,00	0,00	57.660,31	57.660,31	49.664,63	7.995,68	7.995,68	-	86,13%	13,87%
C.Económica: 2 / C.Funcional: E - ENSEÑANZA	0,00	57.660,31	0,00	0,00	0,00	57.660,31	57.660,31	49.664,63	7.995,68	7.995,68	-	86,13%	13,87%
07.02.25.03.AA - SUBVENCIÓN DE JUNTA ANDALUCÍA A LA C.U. DE TURISMO DE INTERIOR DE LA	0,00	0,00	0,00	0,00	30.000,00	30.000,00	30.000,00	29.999,99	0,01	0,01	-	100,00%	0,00%
C.Económica: 645 / C.Funcional: AS - SUBVENCIONES ESPECÍFICAS	0,00	0,00	0,00	0,00	30.000,00	30.000,00	30.000,00	29.999,99	0,01	0,01	-	100,00%	0,00%
07.02.25.04 - C.U. VIALTERRA-SOLPRIGA DE SISTEMAS DE INFORMACIÓN ECONÓMICA	0,00	0,00	0,00	0,00	12.000,00	12.000,00	12.000,00	0,00	12.000,00	12.000,00	-	0,00%	100,00%
C.Económica: 2 / C.Funcional: E - ENSEÑANZA	0,00	0,00	0,00	0,00	12.000,00	12.000,00	12.000,00	0,00	12.000,00	12.000,00	-	0,00%	100,00%
07.02.55.01 - C.U.DE ESTUDIOS AVANZADOS EN HERIDAS	0,00	7.748,84	0,00	0,00	-6.229,04	1.519,80	1.519,80	1.504,71	15,09	15,09	-	99,01%	0,99%
C.Económica: 2 / C.Funcional: E - ENSEÑANZA	0,00	6.993,75	0,00	0,00	-6.229,04	764,71	764,71	764,71	0,00	0,00	-	100,00%	0,00%
C.Económica: 48 / C.Funcional: E - ENSEÑANZA	0,00	755,09	0,00	0,00	0,00	755,09	755,09	740,00	15,09	15,09	-	98,00%	2,00%
07.03.08.01 - CÁTEDRA ARQUEÓLOGO MANUEL DE GÓNGORA. EMPRESA FAMILIAR CALDERÓN	0,00	10.859,19	0,00	0,00	0,00	10.859,19	10.859,19	0,00	10.859,19	10.859,19	-	0,00%	100,00%
C.Económica: 2 / C.Funcional: E - ENSEÑANZA	0,00	10.859,19	0,00	0,00	0,00	10.859,19	10.859,19	0,00	10.859,19	10.859,19	-	0,00%	100,00%
07.04.45.01 - C.U. "CATEDRA DBJ CALDERON DE EGIPTOLOGIA"	0,00	6.563,94	0,00	0,00	7.500,00	14.063,94	14.063,94	13.127,14	936,80	936,80	-	93,34%	6,66%
C.Económica: 2 / C.Funcional: E - ENSEÑANZA	0,00	6.563,94	0,00	0,00	7.500,00	14.063,94	14.063,94	13.127,14	936,80	936,80	-	93,34%	6,66%
07.06.50.01 - C.U. DE EMPRESA FAMILIAR	0,00	49.435,99	0,00	0,00	18.000,00	67.435,99	67.435,99	5.853,03	61.582,96	61.582,96	-	8,68%	91,32%
C.Económica: 2 / C.Funcional: E - ENSEÑANZA	0,00	47.723,01	0,00	0,00	16.352,00	64.075,01	64.075,01	5.008,77	59.066,24	59.066,24	-	7,82%	92,18%
C.Económica: 48 / C.Funcional: E - ENSEÑANZA	0,00	0,00	0,00	0,00	1.648,00	1.648,00	1.648,00	523,82	1.124,18	1.124,18	-	31,79%	68,21%
C.Económica: 60 / C.Funcional: E - ENSEÑANZA	0,00	700,00	0,00	0,00	0,00	700,00	700,00	0,00	700,00	700,00	-	0,00%	100,00%
C.Económica: 649 / C.Funcional: I - INVESTIGACIÓN	0,00	1.012,98	0,00	0,00	0,00	1.012,98	1.012,98	320,44	692,54	692,54	-	31,63%	68,37%
07.07.85.02 - C.U. ELAND DE ENERGIAS RENOVABLES	0,00	1.015,32	0,00	0,00	7.703,20	8.718,52	8.718,52	2.079,80	6.638,72	6.638,72	-	23,85%	76,15%
C.Económica: 2 / C.Funcional: E - ENSEÑANZA	0,00	995,13	0,00	0,00	6.704,20	7.699,33	7.699,33	1.106,81	6.592,52	6.592,52	-	14,38%	85,62%
C.Económica: 60 / C.Funcional: E - ENSEÑANZA	0,00	20,19	0,00	0,00	999,00	1.019,19	1.019,19	972,99	46,20	46,20	-	95,47%	4,53%
Total Universidad de Jaén	**128.648.000,00**	**33.771.050,69**	**0,00**	**0,00**	**11.710.138,36**	**45.481.189,05**	**174.129.189,05**	**122.802.498,50**	**51.326.690,55**	**51.326.690,55**	**35,35%**	**70,52%**	**29,48%**

ANEXO I.2. ESTADO DE APLICACIÓN DE LOS CRÉDITOS PRESUPUESTARIOS SEGÚN ESTRUCTURA ORGÁNICA Y ECONÓMICA DETALLADA POR CAPÍTULOS. ESPECIAL DETALLE CAPÍTULO II. EJERCICIO ECONÓMICO 2021

- En euros -

COD. DESCRIPCION	Capítulo 1	200-219	220.00 y 220.99	220.01	220.02	220.03	221,00	222	223	224-225	226.01	226.02-226.04	226.06
	(1)	(2)	(3)	(4)	(5)	(6)	(7)	(8)	(9)	(10)	(11)	(12)	(13)
01 - ÓRGANOS DE GOBIERNO COLEGIADOS	**152.036,83**		**3.996,74**	**973,06**	**903,84**		**412,24**	**3.737,01**	**530,61**	**72,60**	**2.475,00**	**2.079,01**	**11.405,88**
01.01 - CONSEJO DE DIRECCIÓN	-		3.365,09		799,33		167,48	2.695,82	80,61	72,60	2.475,00		1.355,18
01.02 - CONSEJO DE GOBIERNO	-												
01.03 - CLAUSTRO UNIVERSITARIO	-												
01.04 - CONSEJO SOCIAL	152.036,83		631,65	973,06	104,51		244,76	1.041,19				1.958,61	1.151,70
01.04.03 - CONCIERTO ORQUESTA VIENA	-								450,00			120,40	8.899,00
02 - ÓRGANOS DE GOBIERNO UNIPERSONALES	**76.118,10**	**93.871,88**	**69.654,10**	**9.667,89**	**18.583,50**		**26.379,44**	**29.145,75**	**14.760,15**	**23.029,10**	**0,00**	**321.291,71**	**165.459,54**
02.01 - VICERRECTORADO DE PROFESORADO Y ORDENACIÓN ACADÉMICA	28.577,07		2.280,36	400,93	234,00			1.611,72					3.430,00
02.01.01 - PRORROGAS DE LOS CONTRATOS RAMÓN Y CAJAL Y SIMILARES	-												
02.01.02.02 - Incentivos económicos PDA Departamento 06.02	-		0,00		358,40		0,00						
02.01.02.03 - Incentivos económicos PDA Departamento 06.03	-		57,83		507,23								258,66
02.01.02.05 - Incentivos económicos PDA Departamento 06.05	-				107,09								111,22
02.01.02.07 - Incentivos económicos PDA Departamento 06.07	-			79,92									
02.01.02.08 - Incentivos económicos PDA Departamento 06.08	-	70,71	323,36	45,41	406,95				34,93				25,00
02.01.02.09 - Incentivos económicos PDA Departamento 06.09	-				102,92		1,90						583,86
02.01.02.10 - Incentivos económicos PDA Departamento 06.10	-			31,78	288,45								49,76
02.01.02.12 - Incentivos económicos PDA Departamento 06.12	-	58,34			729,20								
02.01.02.13 - Incentivos económicos PDA Departamento 06.13	-				296,45								290,00
02.01.02.14 - Incentivos económicos PDA Departamento 06.14	-												
02.01.02.15 - Incentivos económicos PDA Departamento 06.15	-			272,06	258,94								
02.01.02.16 - Incentivos económicos PDA Departamento 06.16	-				53,24								
02.01.02.17 - Incentivos económicos PDA Departamento 06.17	-		72,00		138,86								
02.01.02.18 - Incentivos económicos PDA Departamento 06.18	-				1.368,54								
02.01.02.19 - Incentivos económicos PDA Departamento 06.19	-												110,26
02.01.02.20 - Incentivos económicos PDA Departamento 06.20	-				575,48		0,00						
02.01.02.21 - Incentivos económicos PDA Departamento 06.21	-				779,01							49,80	1.058,27
02.01.02.22 - Incentivos económicos PDA Departamento 06.22	-				383,25								919,60
02.01.02.23 - Incentivos económicos PDA Departamento 06.23	-			71,89									
02.01.02.24 - Incentivos económicos PDA Departamento 06.24	-				19,48								
02.01.02.25 - Incentivos económicos PDA Departamento 06.25	-			78,30									
02.01.02.26 - Incentivos económicos PDA Departamento 06.26	-				918,52		48,40						
02.01.02.27 - Incentivos económicos PDA Departamento 06.27	-				548,17								
02.01.02.28 - Incentivos económicos PDA Departamento 06.28	-		42,35		103,89								
02.01.02.30 - Incentivos económicos PDA Departamento 06.30	-				582,25		485,21						110,00
02.01.02.31 - Incentivos económicos PDA Departamento 06.31	-												60,00
02.01.02.32 - Incentivos económicos PDA Departamento 06.32	-				66,98								130,00
02.01.02.33 - Incentivos económicos PDA Departamento 06.33	-				637,80								
02.01.02.34 - Incentivos económicos PDA Departamento 06.34	-				623,70		139,51						387,20
02.01.02.35 - Incentivos económicos PDA Departamento 06.35	-		55,07										0,00
02.01.02.36 - Incentivos económicos PDA Departamento 06.36	-				102,85					60,40			259,00
02.01.02.37 - Incentivos económicos PDA Departamento 06.37	-												
02.01.02.38 - Incentivos económicos PDA Departamento 06.38	-	181,83											
02.01.02.39 - Incentivos económicos PDA Departamento 06.39	-												
02.01.02.40 - Incentivos económicos PDA Departamento 06.40	-											11,60	60,00
02.02 - VICERRECTORADO DE COORDINACIÓN Y CALIDAD DE LAS ENSEÑANZAS	4.500,00		1.437,47	1.024,93	410,51		491,56	2.110,05					4.599,34
02.02.01 - FONDO PARA BECAS PARA FORMACIÓN PERMANENTE	-												
02.02.04 - 0.5 CRED. XIII CURSOS DE VERANO DE LA UJA EN TORRES 2018.	-												
02.02.05 - 14 HORAS. XIV CURSOS DE VERANO DE LA UJA EN TORRES 2019.	-												
02.02.AA - Procedimiento electrónico e Inteligencia Artificial	-												1.200,00
02.03 - VICERRECTORADO DE INVESTIGACIÓN	-		74,16	400,93				1.264,89		225,79		1.015,19	276,67
02.03.38 - RES.5 2004C CICE AYUDAS INDIVIDUALES DE INVESTIGACION	-												
02.03.42 - S.E. PROGRAMA BECAS DE FORMACION PERSONAL INVESTIGADOR. FPI.	-												
02.03.43 - S.E. PROGRAMA FORMACION DE PROFESORADO UNIVERSITARIO .FPU.	-												
02.03.56 - SUBV. CONTRATACIÓN PERSONAL TECNICO DE APOYO PROYECTOS I D	-												
02.03.71 - SUBV. GESTION PROGRAMAS DE AYUDAS ESTAT. PERSONAL INV. FORMACION	-												
02.03.97.02 - CEI AGROALIMENTARIO SUBPROYECTO A 2010	-												
02.03.97.05 - CEI AGROALIMENTARIO ceiA3 2010 SEGUNDA FASE	-												
02.03.A3 - A. INVEST. CONV. 2 2009 INCENTIVOS A ACTIVDADES DE CARACTER CIENTIFICO TECNOLOGICO	-												
02.03.AA - A.INVEST. PROGRAMA JUAN DE LA CIERVA CONV. 2019	-												
02.03.AB - A. INVESTIGACION PROGRAMA RAMÓN Y CAJAL 2019- BIENVENIDA GILBERT LOPEZ	-												
02.03.AC - A. INVESTIGACION PROGRAMA RAMÓN Y CAJAL 2019- JOSE MIGUEL MANZANO PREGO	-												

ANEXO I.2. ESTADO DE APLICACIÓN DE LOS CRÉDITOS PRESUPUESTARIOS SEGÚN ESTRUCTURA ORGÁNICA Y ECONÓMICA DETALLADA POR CAPÍTULOS. ESPECIAL DETALLE CAPÍTULO II. EJERCICIO ECONÓMICO 2021

- En euros -

COD. DESCRIPCION	Capítulo 1	200-219	220.00 y 220.99	220.01	220.02	220.03	221,00	222	223	224-225	226.01	226.02-226.04	226.06
	(1)	(2)	(3)	(4)	(5)	(6)	(7)	(8)	(9)	(10)	(11)	(12)	(13)
02.03.AD - A. INVESTIGACION PROGRAMA BEATRIZ GALINDO 2020-ANGEL GALÁN MARTIN	-												
02.03.AE - A. INVESTIGACION PROGRAMA BEATRIZ GALINDO 2020- JORGE PEREZ FERNANDEZ	-												
02.03.AF - A. INVESTIGACION PROGRAMA DOCTORES PAIDI -Convocatoria 2020	-												
02.03.AG - AYUDAS MOVILIDAD ESTANCIAS BREVES EN OTROS CENTROS ESPAÑOLES Y EXTRANJEROS Y PARA TRASLADOS TE	-												
02.03.AH - A. INVEST. CONTRATACION TEMPORAL DE PERSONAL TECNICO Y DE GESTION DE I+D+I (5ºFASE)	-												
02.03.AI - CONVOCATORIA BECAS OPORTUNIDAD AL TALENTO - FUNDACIÓN ONCE / UNIVERSIDAD DE JAEN	-												
02.03.AJ - A. INVEST. PROGRAMA FPI CONV. 2020	-												
02.03.AK - ESTANCIAS FPU CONVOCATORIA 2020	-												
02.03.AL - Recualificación del Sistema Universitario Español para 2021-2023 MRR	-												
02.03.AM - A. INVEST. PROGRAMA FORMACION PROFESORADO UNIVERSITARIO- FPU CONV. 2020	-												
02.03.AN - A. INVEST. PROGRAMA RAMÓN Y CAJAL - CONV. 2020- Mª Mar Contreras Gámez	-												
02.03.C3 - A.INVEST. PROGRAMA JUAN DE LA CIERVA 2010	-												
02.03.D1 - A. INVEST. ACTIVIDADES DE CARACTER CIENTÍFICO Y TECNOLÓGICO CONVOCATORIA 3 2009	-												
02.03.D6 - A. INVEST. CONV. 3 2010. ESTANCIAS DE PERSONAL INVESTIGADOR	-												
02.03.D9 - A. INVEST. PROGRAMA RAMON Y CAJAL. CONVOCATORIA 2011	-												
02.03.G6 - A. INVEST. INCENTIVOS PARA LA CONTRATACIÓN DE PDI POSDOCTORAL EN LAS UNIV. P. ANDALUCIA EN AREAS D	-												
02.03.G9 - PROY. IMPLANTACIÓN O MEJORA INFRAEST.2011. EQUIPAMIENTO DE UN LABORATORIO DE CONTROL MEDIOAN	-												
02.03.H2 - PROY. IMPLANTACIÓN O MEJORA INFRAEST.2011. EQUIPAMIENTO PARA EL FOMENTO DE LAS ACTIVIDADES INVI	-												
02.03.H6 - PROY. IMPLANTACIÓN O MEJORA INFRAEST.2011. INFRAESTRUCTURA CIENTÍFICA PARA EL DESARROLLO DE ESTU	-												
02.03.H7 - A. INVEST. INCENTIVOS PARA LA CONTRATACIÓN DE PDI POSDOCTORAL EN LAS UNIV. P. ANDALUCIA EN ÁREAS D	-												
02.03.L2 - A. INVEST. MINECO CONV. 2016. AYUDAS PREDOCTORALES PARA LA FORMACIÓN DE DOCTORES (FPI)	-												
02.03.L9 - A.INVEST. PARA CONTRATOS DE TECNICOS DE APOYO I+D+I (CONVOCATORIA 2016)-PTA_2016	-												
02.03.M2 - A. INVEST. CONTRATACION DE JOVEN PERSONAL INVESTIGADOR. JUNTA DE ANDALUCIA. CONVOCATORIA 2017-	-												
02.03.M3 - A.INVEST. SUBPROGRAMA RAMÓN Y CAJAL CONV.2015	-												
02.03.M6 - A. INVEST. PARA LA FORMACION DE DOCTORES (FPI). CONVOCATORIA 2017.	-												
02.03.M7 - A.INVEST. PARA CONTRATOS DE TECNICOS DE APOYO I+D+I (CONVOCATORIA 2017)-PTA_2017	-												
02.03.M8 - A. INVEST. MOD. A DEL PROGRAMA DE ESTANCIAS DE MOVILIDAD DE PROFESORES E INVESTIGADORES ESPAÑO	-												
02.03.M9 - A. INVEST. MOD. B DEL PROGRAMA DE ESTANCIAS DE MOVILIDAD DE PROFESORES E INVESTIGADORES ESPAÑO	-												
02.03.N2 - A. INVEST. PARA CONTRATACION DE JOVENES INVESTIGADORES Y PERSONAL TECNICO DE APOYO A LA I+D+I	-												
02.03.N4 - A. INVEST. PROGRAMA RAMON Y CAJAL. CONV. 2017. Mª JOSE GRANDE BURGOS	-												
02.03.N5 - A. INVEST. PROGRAMA RAMON Y CAJAL. CONV. 2017. ROSA Mª RODRIGUEZ DOMINGUEZ	-												
02.03.N6 - A. INVEST. PROGRAMA RAMON Y CAJAL. CONV. 2017. Mª CARMEN RUEDA GALAN	-												
02.03.N7 - A. INVEST. PROGRAMA RAMON Y CAJAL. CONV. 2017. EDUARDO FERNANDEZ FERNANDEZ	-												
02.03.N8 - S.ESP. CAMPUS DE VERANO CEIA3 (X ED. DEL PROGRAMA "CAMPUS CIENTIFICOS DE VERANO")	-												
02.03.N9 - A. INVEST. AEI. AYUDAS PARA CONTRATOS PREDOCTORALES PARA LA FORMACION DE DOCTORES. FPI CONV. 201	-												
02.03.O1 - AYUDAS MOVILIDAD ESTANCIAS BREVES EN OTROS CENTROS ESPAÑOLES Y EXTRANJEROS Y PARA TRASLADOS TE	-												
02.03.O2 - A. INVEST. MOD. B DEL PROGRAMA DE ESTANCIAS DE MOVILIDAD DE PROFESORES E INVESTIGADORES ESPAÑOL	-												
02.03.O3 - A. INVEST. PROGRAMA FORMACION DE PROFESORADO UNIVERSITARIO .FPU. CONVOCATORIA 2018	-												
02.03.O4 - A. INVEST. CONTRATACION TEMPORAL DE PERSONAL TECNICO Y DE GESTION DE I+D+I	-												
02.03.O5 - A. INVEST. PARA CONTRATOS DE TECNICOS DE APOYO I+D+I (CONV 2018). PTA_2018	-												
02.03.O6 - A.INVEST. CONTRATACION PERSONAL INVESTIGADOR. PROGRAMA BEATRIZ GALINDO. CONVOCATORIA 2018	-												
02.03.O7 - AYUDAS PARA INCORPORACIÓN DE P.I. DE EXCELENCIA.Joao Gabriel Bessa Dos Reis de Freitas	-												
02.03.O8 - A. INVEST. AEI. AYUDAS PARA CONTRATOS PREDOCTORALES PARA LA FORMACION DE DOCTORES. FPI CONV. 201	-												
02.03.O9 - A. INVEST. PARA CONTRATACION DE PERSONAL TECNICO DE APOYO Y GESTION DE I+D+I EN EL MARCO DEL PROG	-												
02.03.P1 - A. INVEST. PROGRAMA FORMACION DE PROFESORADO UNIVERSITARIO .FPU. CONVOCATORIA 2019	-												
02.03.Z9 - REMANENTES Y REINTEGROS DE LOS PROYECTOS DE INVESTIGACIÓN DE EXCELENCI	-												
02.04 - VICERRECTORADO DE ESTUDIANTES	-	707,10	1.240,03		63,36		1.588,13	2.933,14				7.285,41	6.388,73
02.04.39 - CONV. INMOB. OSUNA DOS APARTAMENTOS EDIF. LOPE DE VEGA JAEN	-												
02.04.42 - UNIDAD DE ATENCIÓN A LAS PERSONAS CON DISCAPACIDAD	-												
02.05 - SECRETARIADO DE ACCESO A LA UNIVERSIDAD Y RELACIONES CON LOS CENTROS DE SECUNDARIA Y CICLOS FORMAT	39.374,32	660,04	55.124,80		2.170,77		1.503,36	47,19	3.146,00			18.147,91	1.599,60
02.06.25 - PROYECTO ATALAYA 2016	-	1.157,00							6.860,50	209,58		5.553,28	17.351,41
02.06.27 - SUBV. ESP. AACID. PROGRAMA DE FORMACIÓN Y PRÁCTICAS EN COOPERACIÓN INTERNACIONAL AL DESAROLLO.	-												
02.06.29 - SUBV. ESP. AACID. MODELO DE RESTAURACIÓN FORESTAL PARA MITIGAR EFECTOS CAMBIO CLIMÁTICO: MEJOR/	-												
02.06.S1 - SECRETARIADO DE ACTIVIDADES CULTURALES Y DEL PROGRAMA UNIVERSITARIO DE MAYORES	-	3.617,90		122,96	707,66			10,68	342,00			3.297,21	37.697,01
02.06.S2 - SECRETARIADO DE PROYECCIÓN DE LA CULTURA	-	6.398,62					775,62		491,26	1.027,43	0,00	24.787,85	12.954,19
02.06.VI - VICERRECTORADO DE PROYECCIÓN DE LA CULTURA Y DEPORTES	-	388,26	438,08	2.047,20			51,00	3.651,86		432,60		8.115,33	298,90
02.07 - VICERR. PROYECCIÓN DE LA CULTURA Y DEPORTES: PUBLICACIONES	-	595,00	1.408,91		55,50			329,21			0,00	642,20	38,00
02.08.40 - EDIFICIO I+D+i Y TIC	-												
02.08.99 - EQUIPAMIENTO DOCENTE PARA DEPARTAMENTOS	-	11.275,02	477,95		586,10		7.679,93						
02.09.S3.21 - SUBV.ESP.AACID. "EMERGIENDO CON EL SOL. APOYO INSTIT. AL CENTRO DE ENERGÍAS RENOVABLES DE LA UN	-												
02.10 - VICERRECTORADO DE INTERNACIONALIZACIÓN	-	5.470,63	386,23		129,85		685,69	2.643,43	20,68	14.342,60		11.485,32	6.374,56
02.10.27 - MOVILIDAD PROGRAMA ERASMUS FINANCIADO POR EL SEPIE(ESTUD, PAS Y PDI)	-												

- En euros -

COD. DESCRIPCION	Capítulo 1	200-219	220.00 y 220.99	220.01	220.02	220.03	221,00	222	223	224-225	226.01	226.02-226.04	226.06
	(1)	(2)	(3)	(4)	(5)	(6)	(7)	(8)	(9)	(10)	(11)	(12)	(13)
02.10.28 - MOVILIDAD PROGRAMA ERASMUS FINANCIADO POR LA JUNTA DE ANDALUCÍA	-												
02.10.30 - SUBV. MOVILIDAD PROGRAMA ERASMUS + KA 107 DEL SEPIE 2016-2017 (PROFESORADO - ORGANIZACIÓN)	-												
02.10.32 - SUBV. MOVILIDAD PROGRAMA ERASMUS DEL SEPIE KA103 2016 2017 (PERSONAL - ORGANIZACIÓN)	-												
02.10.33 - SUBV. MOVILIDAD PROGRAMA ERASMUS + KA 107 DEL SEPIE 2016-2017 (ORGANIZACIÓN - PROFESORADO) - COI	-												
02.10.34 - SUBV. MOVILIDAD PROGRAMA ERASMUS + KA 107 DEL SEPIE 2016-2017 (ALUMNOS) - CONVENIO Nº 2016-ES01-	-												
02.10.35 - SUBV. ESP. ERASMUS + KA2 "SAMART HEI-BUSINESS COLLABORATION FOR SKILLS AND COMPETITIVENESS; 5756E	-												
02.10.36 - SUVB. ESP. ADENDA LA CONVENIO DE 01-06-2015 ENTRE LA UJA Y LA AUIP, LA UNIV. DE CIENCIAS APLICADAS Y A	-												
02.10.37 - SUBV. ESP. ERASMUS + KA202 "ALLTOURIST: "CONSOLIDACIÓN DE UNA COMPETENCIA TRANSVERSAL, EN TURISM	-												
02.10.38 - SUBV. ESP. ERASMUS + K3 "MaSDIV- K3 POLICY EXPERIMENTATIONS	-												
02.10.39 - SUBV. MOVILIDAD PROGRAMA ERASMUS DEL SEPIE KA103 2017 2018 (ORGANIZACIÓN) - CONVENIO 2017-1-ES0	-												
02.10.40 - SUBV. MOVILIDAD PROGRAMA ERASMUS + KA 107 (Bosnia - Serbia - Ucrania -Egipto - Irán- Tunez) DEL SEPIE 201	-												
02.10.41 - SUBV. MOVILIDAD PROGRAMA ERASMUS + KA 107 (Bosnia - Serbia - Ucrania -Egipto - Irán- Tunez) DEL SEPIE (ALL	-												
02.10.42 - SUBV. ESP. "APOYO ORGANIZATIVO DE LA UJA AL CONSORCIO CEIA3: ACCION CLAVE KA107"	-												
02.10.43 - SUBV. ESP. PROGRAMA ERASMUS + KA 103- 046858 (GASTOS ORGANIZACION)	-												
02.10.45 - SUBV. MOVILIDAD PROGRAMA ERASMUS + KA 107 (Bosnia - Serbia - Ucrania -Egipto - Irán- Tunez) DEL SEPIE 201	-												
02.10.46 - SUBV. ESP. PROGRAMA ERASMUS + KA 103- 063722 (GASTOS ORGANIZACION)	-												
02.10.47 - SUBV. MOVILIDAD PROGRAMA ERASMUS + KA 107 (Bosnia - Serbia - Ucrania -Egipto - Irán- Tunez) DEL SEPIE 201	-												
02.10.48 - PROYECTO YOUNG GENERATIONS AS CHANGE AGENTS	-												
02.10.49 - SUBV. ESP. PROGRAMA ERASMUS + KA 103- 077825. AÑO 2020. (GASTOS ORGANIZACION)	-												
02.10.50 - SUBV. MOVILIDAD PROGRAMA ERASMUS + KA 107 (Bosnia - Serbia - Ucrania -Egipto - Irán- Tunez) DEL SEPIE 202	-												
02.10.AA - SUBV. ESP. ERASMUS +_ECOHERITAGE: ecomuseums as a collaborative approach to recognition._2020-1-ES01-K	-												
02.10.AB - APOYO ORGANIZATIVO DEL CONVENIO 2021_1_ES01_KA131_HED_000003827	-												
02.11.03 - LABORATORIO PARA EL DESARROLLO, FABRICACIÓN Y VALIDACIÓN DE NUEVOS PRODUCTOS (LABORATORIO FAB	-												
02.11.06 - BECAS DE PRÁCTICAS EN EMPRESAS FINANCIADAS POR LA JUNTA DE ANDALUCÍA	-									2.601,75			
02.11.07 - BECAS DE PRÁCTICAS FUNDACIÓN ONCE-CRUE UNIVERSIDADES ESPAÑOLAS	-												
02.11.09 - A. INVEST. PROGRAMA HORIZONTE 2020. CONV. 2018 "OPEN RESEARCHERS"	-												
02.11.11 - A.INVEST. MINISTERIO DE INDUSTRIA. AYUDAS AGRUPACIONES EMPRESARIALES INNOVADORAS. CONTRATACION	-												
02.11.12 - UNIVERGEM 2018	-												
02.11.14 - BECAS DE PRACTICAS FUNDACION CAJASUR	-												
02.11.15 - A.INVEST. PAIDI 2020. PLAN DE ACTUACIONES PARA EL IMPULSO DE LA TRANSFERENCIA EN LA UNIVERSIDAD DE	-												
02.11.16 - C.E.I. EN PATRIMONIO. PATRIMONIO CULTURAL Y NATURAL EN ANDALUCIA: GESTION SOSTENIBLE DEL TURISMO	-	2.640,00	95,36									320,00	946,33
02.11.17 - CONVOCATORIA TFM EN EMPRESAS 19-20 CEIA3 - PRÁCTICA ICARO	-												
02.11.18 - BECAS DE PRÁCTICAS FUNDACIÓN ONCE-CRUE UNIVERSIDADES ESPAÑOLAS 2021	-												
02.11.AA - OTRI Proyecto AgroMIS 2020	-												
02.11.AB - CONVOCATORIA TFM en Empresas 2020/2021 - PRÁCTICA ICARO	-												
02.11.S1 - OFICINA DE TRANSFERENCIA DE RESULTADOS DE INVESTIGACIÓN	-									1.201,82			
02.11.S1.01 - ACCION 2 PATCEE 17 COFINANCIACIÓN EN LA CONTRATACIÓN DE DOCTORANDOS	-												
02.11.S1.02 - ACCION 2 PATCEE 17 COFINANCIACIÓN EN LA CONTRATACIÓN DE DOCTORANDOS	-												
02.11.S1.03 - ACCION 2 PATCEE 17 COFINANCIACIÓN EN LA CONTRATACIÓN DE DOCTORANDOS	-												
02.11.S2 - SECRETARIADO DE EMPLEABILIDAD Y EMPRENDIMIENTO DEL ALUMNADO	-	5.193,01							2.016,00	829,91		7.497,16	300,00
02.11.VI - VICERRECTORADO DE TRANSFERENCIA DEL CONOCIMIENTO, EMPLEABILIDAD Y EMPRENDIMIENTO	-		1.179,67	69,00	485,59			2.182,07					904,00
02.12 - SECRETARIA GENERAL	-		635,46		59,23		307,43	1.151,15					
02.13 - GERENCIA	-		1.289,08					3.064,30					1.700,86
02.13.03 - PROYECTO CEI PATRIMONIO - JUNTA DE ANDALUCÍA 2012	-												
02.14 - DEFENSOR UNIVERSITARIO	-		12,10		398,70		27,12	436,94					
02.15.04 - SUBV. ESP. AACID PROGRAMA DE FORMACION Y PRACTICAS UNIVERSITARIAS EN PROYECTOS DE COOPERACION	-												
02.15.06 - SUBV. ESP. AACID ACTUACIONES PARA EL FORTALECIMIENTO INSTITUCIONAL DE LA UNIVERSIDAD DE TIFARITI	-												
02.15.07 - VOLUNTARIADO 2018	-												
02.15.10 - SUBV. ESP. "CAPACITACION EN ACCESIBILIDAD UNIVERSAL PARA LA GESTION ESTRATEG. DEL ENVEJECIM. POBLA	-												
02.15.12 - SUBV. ESP. AACID PROGRAMA DE FORMACION Y PRACTICAS UNIVERSITARIAS EN PROYECTOS DE COOPERACION	-												
02.15.13 - PROY. COOP. I. Y EDUC. PARA EL DSLLO 2019 MOD. A: LA EDUCACION INCLUSIVA UNIV. Y SUS PROTAGONISTAS	-												
02.15.14 - PROY. COOP. I. Y EDUC. PARA EL DSLLO 2019 MOD. A: FORTALECIMIENTO INSTITUCIONAL DEL INSTITUT SUPÉRIE	-												
02.15.15 - PROY. COOP. I. Y EDUC. PARA EL DSLLO 2019 MOD. A: REAL Y EFECTIVA TRANF. DE LA INVESTIG. EN LA UNIVERSI	-											120,00	1.814,67
02.15.16 - PROY. COOP. I. Y EDUC. PARA EL DSLLO 2019 MOD. B: UTILIZ. DE BIOFERTILIZANTES Y MANEJO DE REC. BOTÁNIC	-												
02.15.17 - PROY. COOP. I. Y EDUC. PARA EL DSLLO 2019 MOD. C: MISION IDENTIFIC. DE PROBLEMAS Y OBJET. QUE REPERCU	-												
02.15.18 - PROY. COOP. I. Y EDUC. PARA EL DSLLO 2019 MOD. C: IDENTIFIC. DE LAS NECESIDADES EN MATERIA DE SALUD EN	-												
02.15.19 - PROY. COOP. I. Y EDUC. PARA EL DSLLO 2019 MOD. D: PALESTINA-TE 2: SENSIBILIZACIÓN DE LA COMUNIDAD UNI	-												
02.15.20 - PROY. COOP. I. Y EDUC. PARA EL DSLLO 2019 MOD. D: CURSO: OBSERVACION INTERNACIONAL DE DERECHOS HU	-												600,00
02.15.21 - 30 ECTS. DIPLOMA DE ESPECIALIZACION EN COOPERACION PARA EL DESARROLLO CON AFRICA SUBSAHARIANA	-		50,82							1.400,47		902,99	32.939,39
02.15.22 - VOLUNTARIADO 2019	-												
02.15.23 - PROGRAMA "ALOJAMIENTO COMPARTIDO UJA" DE LA JUNTA DE ANDALUCÍA (AÑO 2019)	-												
02.15.24 - 6 ECTS DIPLOMA EXTENSION UNIV. "PROGRAMA BASICO FORMACION Y PRACTICAS UNIV. EN PROY. DE COOP. AL	-												

ANEXO I.2. ESTADO DE APLICACIÓN DE LOS CRÉDITOS PRESUPUESTARIOS SEGÚN ESTRUCTURA ORGÁNICA Y ECONÓMICA
DETALLADA POR CAPÍTULOS. ESPECIAL DETALLE CAPÍTULO II. EJERCICIO ECONÓMICO 2021

- En euros -

COD.	DESCRIPCION	Capítulo 1	200-219	220.00 y 220.99	220.01	220.02	220.03	221,00	222	223	224-225	226.01	226.02-226.04	226.06
		(1)	(2)	(3)	(4)	(5)	(6)	(7)	(8)	(9)	(10)	(11)	(12)	(13)
02.15.25	GABINETE DE PSICOLOGIA	-												10.968,77
02.15.26	SUBV. ESP. J.A. PACTO DE ESTADO CONTRA LA VIOLENCIA DE GENERO	-												
02.15.26.I2	SUBV. ESP. J.A. EDUCAR EN IGUALDAD: PREVENCIÓN DE LA VIOLENCIA DE GÉNERO DESDE LA ESCUELA	-												
02.15.26.I3	SUBV. ESP. J.A. LA PROTECCIÓN INTERNACIONAL DE LOS DERECHOS HUMANOS FRENTE A LA VIOLENCIA DE GÉ	-												
02.15.26.I4	SUBV. ESP. J.A. VIOLENCIA DE GÉNERO Y ACOSO EN LAS REDES SOCIALES. EXPERIENCIAS Y TESTIMONIOS.	-												
02.15.26.I5	SUBV. ESP. J.A. PATRIARCADO NEOLIBERAL Y VIOLENCIA DE GÉNERO	-												
02.15.26.I6	SUBV. ESP. J.A. IGUALDAD EN INGENIERÍA Y TECNOLOGÍA. CLAVES PARA ABORDAR LA RUPTURA DE LOS ESTERI	-												
02.15.26.I7	SUBV. ESP. J.A. CURSO DE PREVENCIÓN, AUTOPROTECCIÓN Y DEFENSA PERSONAL PARA LA MUJER	-												
02.15.26.J1	SUBV. ESP. J.A. E-VIOLENCIA: NUEVAS MANIFESTACIONES DE VIOLENCIA DE GÉNERO EN PAREJAS DE ADOLESCI	-												
02.15.26.J2	SUBV. ESP. J.A. IDENTIFICAR PARA ERRADICAR LA VIOLENCIA DE GÉNERO EN LA UNIVERSIDAD DE JAÉN: ¿SABE	-												
02.15.26.J3	SUBV. ESP. J.A. MUJER Y DISCAPACIDAD: INTERSECCIONALIDAD Y EVALUACIÓN DE LA VIOLENCIA DE GÉNERO	-												
02.15.26.J4	SUBV. ESP. J.A. COEDUCACIÓN Y MASCULINIDAD: UN BINOMIO INEXPLORADO. LA CONSTRUCCIÓN DE NUEVO!	-												
02.15.26.J5	SUBV. ESP. J.A. ADOLESCENTES Y VIOLENCIA DE GÉNERO: UN ANÁLISIS COMPARATIVO DE FORMAS DE VIOLEN	-												
02.15.26.J6	SUBV. ESP. J.A. RADIOGRAFÍA DE LA VIOLENCIA DE GÉNERO EN LAS MUJERES CON DISCAPACIDAD. UN ESTUDI	-												
02.15.26.J7	SUBV. ESP. J.A. DETECCIÓN TEMPRANA DE LENGUAJE OFENSIVO EN REDES SOCIALES EN EL ÁMBITO UNIVERSIT	-												
02.15.26.J8	SUBV. ESP. J.A. PREVENCIÓN Y DETECCIÓN PRECOZ DE LA VIOLENCIA DE GÉNERO EN EL ALUMNADO UNIVERSI	-												
02.15.26.J9	SUBV. ESP. J.A. LA VIOLENCIA EN PAREJAS DE LESBIANAS Y GAYS. CARACTERÍSTICAS Y MODALIDADES	-												
02.15.AA	MESA REDONDA IGUALDAD DE GENERO	-												450,00
02.15.AB	DESARROLLO SOSTENIBLE EN LA FORMACION DE EDUCADORES	-												1.141,35
02.15.AC	ARTE Y RESILIENCIA URBANA	-												865,20
02.15.AD	EL PAPEL DEL GRADUADO EN DERECHO EN LA COOPERACION INTERNACIONAL	-												
02.15.AE	GLOBALIZACION Y DESARROLLO DE LOS TERRITORIOS	-												1.430,99
02.15.AF	SENTIPENSAR LA TRATA	-												415,00
02.15.AG	SUBV. ESP. AACID PROGRAMA DE FORMACIÓN Y PRÁCTICAS EN PROYECTOS DE COOPERACIÓN INTERNACIONAL	-												
02.15.AH	SUBV. ESP. AACID 2020. ACTUACIONES AGROFORESTALES PARA GENERAR RESILIENCIAS...GUATEMALA	-												
02.15.AI	SUBV. ESP. AACID 2020.MEJORA EN EL ABORDAJE DE LAS ENFERMEDADES CRÓNICAS NO TRANSMISIBLES (ECNT)	-												
02.15.AJ	SUBV. ESP. AACID 2020. ÁFRICA CUENTA: PROGRAMA INTEGRAL DE FORMACIÓN Y SENSIBILIZACIÓN EN COOPERA	-												
02.15.AK	Diploma de Especialización en Cooperación para el Desarrollo con África Subsahariana	-	800,00										459,80	2.640,00
02.15.AL	UJA INTEGRA. FORMACIÓN Y ACCIÓN UNIVERSITARIA PARA PROMOVER LA INTERCULTURALIDAD	-												
02.15.AM	DERECHOS HUMANOS Y ODS: FORMACIÓN, INNOVACIÓN PEDAGÓGICA Y SENSIBILIZACIÓN DE LA COMUNIDAD	-												
02.15.AN	MISIÓN IDENTIFICACIÓN COOPERACIÓN JUAN IGNACIO PULIDO	-												
02.15.AO	MISIÓN IDENTIFICACIÓN COOPERACIÓN EUFRASIO PÉREZ NAVIO	-									0,00			
02.15.AP	MISIÓN IDENTIFICACIÓN COOPERACIÓN ARTURO MONTEJO RÁEZ	-												
02.15.AQ	Jornadas de Educación para el desarrollo y los ODS: La Sostenibilidad en la educación como camino de transform	-												846,19
02.15.AR	Mesa Redonda: Violencia de Género: Deconstruyendo los mitos del amor romántico y avanzando hacia el empo	-												
02.15.AS	Campaña de aprendizaje-servicio: Di NO a la BULOcracia	-												
02.15.AT	Jornada de Cooperación: Habilidades socioemocionales en el ámbito educativo como estrategia de desarrollo. Re	-												
02.15.AU	Creación artIstica y comunidades. Aprendizaje-servicio para el desarrollo sostenible	-												
02.15.AV	Conferencia Literatura y Desarrollo Sostenible	-												
02.15.AW	La vida en el Sáhara	-												
02.15.AX	El pelo/cabello es epistemología	-												
02.15.S1	SECRETARIADO DE COMPROMISO SOCIAL Y DE LA UNIDAD DE IGUALDAD	-	242,00					701,88	255,11				3.740,64	4.824,73
02.15.S2	SECRETARIADO DE UNIVERSIDAD SOSTENIBLE Y SALUDABLE	2.000,00	401,34					1.193,98	385,03		558,22		304,74	3.584,31
02.15.VI	VICERRECTORADO DE ESTRATEGIA Y GESTIÓN DEL CAMBIO	1.666,71	226,02	1.467,38		386,88			1.580,38		41,00			20,90
02.16	VICERRECTORADO DE COMUNICACIÓN Y PROYECCIÓN INSTITUCIONAL	-	18.722,63	559,24	4.505,87	2.013,90		7.188,41	3.615,45	571,87			216.903,65	
02.16.02	SUBV. ESP. " X PLAN DE DIVULGACION CIENTIFICO Y DE LA INNOVACION DE LA UJA".	-												
02.16.04	UNIDAD DE CULTURA CIENTÍFICA Y DE LA INNOVACIÓN	-		529,22	28,67	816,93		3.510,31	288,99	1.233,00	97,53		9.199,63	634,15
02.17	VICERRECTORADO DE UNIVERSIDAD DIGITAL	-	35.066,43	382,36	87,11				790,79				1.452,00	617,91
02.17.AA	Sub. M. Universidades para la modernización y digitalización del S.U.E. en el marco del P.R.T.R. MRR	-												
02.18	DELEGACION DEL RECTOR PARA LA FUNDACION UNIVERSIDAD DE JAEN-EMPRESA Y RELACIONES CON ENTIDADES DE	-		34,81	400,93	106,87			793,37	43,91				1.193,55
03	**CENTROS UNIVERSITARIOS**	-	**12.213,29**	**19.405,15**	**4.694,00**	**15.155,64**		**96.950,08**	**8.436,22**	**3.879,50**	**5.391,11**	**0,00**	**21.001,97**	**614.202,88**
03	CENTROS UNIVERSITARIOS	-												
03.01	FACULTAD DE CIENCIAS EXPERIMENTALES	-		122,31				277,81	539,35				544,50	9.505,16
03.02	FACULTAD DE CIENCIAS SOCIALES Y JURIDICAS	-		925,79	400,93			229,41	238,56			0,00		7.568,16
03.02.06	1,2 CRED ECTS.TALLER "PROGRAMAR EN ESTADISTICA: MAS ALLA DE LOS MENUS R Y RSTUDIO"	-												
03.02.07	REVISTA DE ESTUDIOS JURIDICOS	-												
03.02.08	25 HORAS. CURSO EPG. TALLER "GESTION Y MANIPULACION DE BASES DE DATOS RELACIONALES CON SQL".	-												2.886,66
03.02.10	1 ECTS. CURSO EPG. GESTION CONTABLE Y FINANCIERA CON MICROSOFT EXCEL. NIVEL DE INICIACION	-												4.000,00
03.02.11	1 ECTS. CURSO EPG. GESTION CONTABLE Y FINANCIERA CON MICROSOFT EXCEL. NIVEL INTERMEDIO	-												
03.03	FACULTAD DE HUMANIDADES Y CIENCIAS DE LA EDUCACIÓN	-	65,00	3.220,90	776,58	583,76		926,60	909,10				1.339,89	11.912,37
03.04	ESCUELA POLITÉCNICA SUPERIOR	-	1.385,79	1.788,53	1.023,80	552,70		17.762,82	498,06		288,70		3.234,80	4.687,36

ANEXO I.2. ESTADO DE APLICACIÓN DE LOS CRÉDITOS PRESUPUESTARIOS SEGÚN ESTRUCTURA ORGÁNICA Y ECONÓMICA DETALLADA POR CAPÍTULOS. ESPECIAL DETALLE CAPÍTULO II. EJERCICIO ECONÓMICO 2021

- En euros -

COD. DESCRIPCION	Capítulo 1	200-219	220.00 y 220.99	220.01	220.02	220.03	221,00	222	223	224-225	226.01	226.02-226.04	226.06
	(1)	(2)	(3)	(4)	(5)	(6)	(7)	(8)	(9)	(10)	(11)	(12)	(13)
03.04.ID - PROYECTO INNOVACIÓN DOCENTE: ESCUELA POLITÉCNICA SUPERIOR DE JAÉN	-												
03.05 - ESCUELA POLITÉCNICA SUPERIOR. LINARES.	-	106,94	3.088,37	1.052,41	363,64		2.861,01	567,75		970,54		209,84	4.618,55
03.05.06 - A. INVEST. INFR. CIENT. 2018."LABORATORIO DE RESIDUOS: CARACTERIZ. MEDIANTE ENSAYOS GEOFI., GEOQUIM	-												
03.05.07 - TED_KA203. ERASMUS+. ENSEÑANZA DEL EMPRENDIMIENTO DIGITAL	-									43,00			7.882,90
03.06 - FACULTAD DE CIENCIAS DE LA SALUD	-	2.569,13	1.634,82				2.350,45	337,96				1.433,85	4.688,90
03.06.03 - 3 ECTS. CURSO EPG. SOPORTE VITAL AVANZADO (SVA) Y URGENCIAS CARDIOLOGICAS	-												
03.06.04 - 2 ECTS. CURSO EPG. PRIMEROS AUXILIOS SOPORTE VITAL BÁSICO Y DESFIBRILACION EXTERNA SEMI AUTOMATIC	-												
03.06.ID - PROYECTO INNOVACIÓN DOCENTE: FACULTAD DE CIENCIAS DE LA SALUD	-												
03.07 - FACULTAD DE TRABAJO SOCIAL	-		1.088,35		132,92		164,81	485,62			0,00		2.086,15
03.08 - INSTITUTO UNIVERSITARIO DE ARQUEOLOGÍA IBÉRICA	-	4.838,49	1.679,32		703,01		12.372,65	1.360,65		2.419,95		217,80	4.011,81
03.08.24 - CONT. PLAN DIRECTOR SANTUARIO IBERICO LOS ALTOS DEL SOTILLO	-												
03.08.51 - PROY. DE LA U.E. CARARE	-												
03.08.57 - SUBV. ESP. CASTULO LINARES	-												
03.08.78 - CONT. ANÁLISIS ANTRACOLÓGICO DEL YACIMIENTO DE LAS DELICIAS (ÉCIJA, SEVILLA)	-												
03.08.81 - CONT. PROCESADO Y ANÁLISIS DE MUESTRAS CARPOLÓGICAS PARA EL YACIMIENTO DEL CERRO DE LA CRUZ, ALA	-												
03.08.87 - PROYECTO EUROPEO. PROGRAMA EUROPA CREATIVA - CULTURA. CONNECTING EARLY MEDIEVAL EUROPEAN CO	-												
03.08.88 - SUB.ESP. OFICINA DE COORDINACIÓN DE LA RUTA DE LOS FENICIOS EN ESPAÑA	-												
03.08.89 - PROY. MINECO 2016 CONV.2015 JOVENES INVEST. LA ARQUEOLOGÍA DE LO INVISIBLE. ANÁLISIS QUÍMICOS DE C	-												
03.08.92 - PROY. MINECO 2017 CONV. 2016 - RETOS. CÁSTULO: INVESTIGACIÓN ARQUEOMÉTRICA Y TRANSFERENCIA SOCIA	-												
03.08.94 - PROY. MINECO 2017 CONV. 2016 - EXCELENC. ARQUEOGENÉTICA. HERRAMIENTAS DESDE LA BIOARQUEOLOGÍA I	-												
03.08.95 - PROY. MINECO 2017 CONV. 2016 - EXCELENC. METODOLOGÍA PARA ESTUDIO ARQUEOLÓGICO DE CAMPOS DE B	-												
03.08.97 - CONT. ESTUDIO ARQUEOLÓGICO DEL YACIMIENTO EL ALTILLO, EN EL PARAJE LOS TURRUNTESES DE RUS (JAÉN)	-												
03.08.A2 - CONT. ESTUDIOS ARQUEOBOTÁNICOS DEL YACIMIENTO ARQUEOLÓGICO DE VALENCINA DE LA CONCEPCIÓN	-												
03.08.A3 - CONT. TRABAJO TÉCNICO DE RECUPERACIÓN BIBLIOGRÁFICA Y DOCUMENTAL PARA EL CONOCIMIENTO DE YACI	-												
03.08.A4 - X DIALOGO EUROMEDITERRANEO-FENICIOS, PUNICOS E IBEROS	-												
03.08.A6 - CONT. TRABAJOS DE ARQUEOLOGIA EN LA OBRA AUTOVIA A-32 VILLACARRILLO	-												
03.08.A7 - CONT. ACTUACION ARQUEOLOGICA DE URGENCIA EN EL HAZA DEL RAYO	-												
03.08.AA - CONT. DE CONSERVACION ASOCIADA A LA ACTIVIDAD ARQUEOLOGICA DE URGENCIA IGLESIA DE STA. CATALINA	-												
03.08.AB - CONT. INTERVENCIÓN ARQUEOLÓGICA VILLA ROMANA CERRILLO DEL CUCO	-												
03.08.AC - PROY. IEG 2020. LA RECONSTRUCCION DE LA MEMORIA PERDIDA. UN ESTUDIO INTEGRAL DE LOS DEPOSITOS VO	-												
03.08.AD - MOD-A: Modelado Arqueológico	-												
03.08.AE - Análisis de indicadores físico-químicos del interior de un recipiente cerámico de la C/Real nº 98 (Estepona, Málag	-												
03.08.AF - Estudio arqueobotánico de los restos de San Telmo (Almería)	-												
03.08.AG - Estudio geoarqueológico multianalítico de suelos y sedimentos del sitio arqueológico del Turuñuelo (Guareña, B	-												
03.08.AH - Estudio de los materiales arqueológicos del Cerro del Castillo (Galera, Granada)	-												
03.08.AI - Excavación y control arqueológico del Proyecto de restauración en el Túmulo 75 de la Necrópolis íbera de Túturgi	-												
03.08.AJ - Dirección técnica y control de trabajos de la excavación del Cerro del Castillo (Galera, Granada)	-												
03.08.AK - Contratación menor de una consultoría para la redacción de documentaciones técnicas de nuevas propuestas de	-												
03.08.AL - Análisis de indicadores químicos de lípidos en recipientes cerámicos del sitio arqueológico La Estación (Cáceres)	-												
03.08.AM - ILITURGI GENS. Conflicto, postguerra y cambios sociales en el paisaje	-												
03.08.AN - ILITURGI. DE ESCIPIÓN A AUGUSTO / Ayudas a proyectos de generación de conocimiento "frontera"	-												
03.08.AO - RitualPaths El rito se hace al andar. Metodología arqueológica para el análisis de la movilidad ritual en los paisaje	-												
03.08.AP - Análisis mediante GC-MS y HPLC-MS de indicadores químicos de lípidos y ceras en un conjunto cerámico del sitio	-												
03.08.AR - Ejecución del PGI en el Enclave Arqueológico de Puente Tablas, Jaén.	-												
03.08.AS - Estudio arqueológico integral del santuario ibero Cueva de la Lobera (Castellar, Jaén): nuevas estrategias de inve	-												
03.08.B3 - CONT. EXPOSICION TEMPORAL EN EL MUSEO IBERO: " LA NECROPOSIS DEL CERRO DE LOS VIENTOS"	-												
03.08.B6 - PROY EUROPEO. EUROPEANA ARCHAELOGY_2018.	-												
03.08.B7 - CONT. ESTUDIO ANTRACOLOGICO DE MEDINAT AL ZAHRA (CORDOBA)	-												
03.08.B8 - CONT. "ANALISIS ANTRACOLOGICO DE MUESTRAS DEL DOLMEN DE MENGA (ANTEQUERA, MALAGA). CAMPAÑAS	-												
03.08.B9 - CONT. "ANALISIS ANTRACOLOGICO DE MUESTRAS DE YACIMIENTOS ARQUEOLOGICOS DE MENGIBAR Y ESPELUY"	-												
03.08.C1 - CONT. ANALISIS FISICO-QUIMICOS DE MATERIALES DE CONSTRUCCION PARA LA RESTAURACION DEL EDIFICIO DE	-												
03.08.C2 - CONT. ASISTENCIA TECNICA PARA LA ACTIVIDAD ARQUEOLOGICA DE LA OBRA INVESTIGACIONES ARQUEOLOGICA	-												
03.08.C3 - CONT. ASISTENCIA TECNICA PARA LA ACTIVIDAD ARQUEOLOGICA DE LA OBRA INVESTIGACIONES ARQUEOLOGICA	-												
03.08.C5 - PROY. MINIST. CULT. "METAURO T002019N0000040044"	-												
03.08.C6 - CONT. ASESORAMIENTO TECNICO EN OBRAS DE CONSERVACION DEL ARCO DE AUGUSTO (MENGIBAR, JAEN)	-												
03.08.C8 - CONT. ASESORAMIENTO TECNICO Y PROPUESTA DE REDACCION DE EXPEDIENTE DE INCOACION BIC DE LA BATALI	-												
03.08.C9 - CONT. ANÁLISIS ARQEOBOTÁNICOS DEL YACIMIENTO DE ATEGUA. CAMPAÑA 2020	-												
03.08.D1 - CONT. ESTUDIO ARQUEOBOTANICO DE LA INTERVENCION EN TORRE DE ALMEDINA DE MARTOS. FASE VI - 2019	-												
03.08.D2 - CONT. PROPUESTA DE REDACCION DE EXPEDIENTE DE INCOACION BIC DE LA BATALLA DE LAS NAVAS DE TOLOSA	-												
03.08.D3 - CONT. ANALISIS DE LIPIDOS EN UN CONJUNTO DE RECIPIENTES CERAMICOS DE VARICA VIRTUDES, JUTIA Y MORR	-												
03.08.D4 - CONT. ANALISIS DE LIPIDOS EN ESTRUCTURAS ROMANAS DEL SITIO ARQUEOLOGICO DE VILARDIDA (MONTFERRI	-												
03.08.D5 - PROY I+D+I. PAIDI 2020. Arqueo Gen-Olea. Origen y evolución del Olivo en la Península Ibérica a partir de la mor	-												

ANEXO I.2. ESTADO DE APLICACIÓN DE LOS CRÉDITOS PRESUPUESTARIOS SEGÚN ESTRUCTURA ORGÁNICA Y ECONÓMICA
DETALLADA POR CAPÍTULOS. ESPECIAL DETALLE CAPÍTULO II. EJERCICIO ECONÓMICO 2021

- En euros -

COD. DESCRIPCION	Capítulo 1	200-219	220.00 y 220.99	220.01	220.02	220.03	221,00	222	223	224-225	226.01	226.02-226.04	226.06
	(1)	(2)	(3)	(4)	(5)	(6)	(7)	(8)	(9)	(10)	(11)	(12)	(13)
03.08.D6 - PROY. IEG 2020. Agricultura y Gestión del entorno vegetal del yacimiento de Marroquíes Bajos: una perspectiva	-												
03.09 - COLEGIO MAYOR DOMINGO SAVIO	-		31,94	400,93	394,31							1.432,33	2.675,50
03.10 - Instituto Universitario de Investigación en Olivar y Aceites de Oliva	-	275,69	43,92		235,95		20.327,87	791,58				404,98	2.701,69
03.10.06 - PROY. CONVENIO DE COLABORACIÓN 05-09-2016 ENTRE LA FUNDACIÓN CAJA RURAL DE JAÉN - UJA: PREDIMEC	-												
03.10.11 - PROY. ESTRATEGIA DE VALORIZACIÓN PARA PROYECTOS DE TRANSFERENCIA , FORMACIÓN Y DIFUSIÓN DEL CON	-												
03.10.12 - PROY. CONVENIO DE COLABORACIÓN 01-10-2017 ENTRE LA FUNDACIÓN CAJA RURAL DE JAÉN - UJA: PREDIMEC	-												
03.10.14 - CONT. EXTRACTION AND PHYSICOCHEMISTRY CARACTERIZACTION OF AVOCADO OILS	-												
03.10.16 - 60 HORAS. CURSO ELABORACION, ANALISIS SENSORIAL Y ASPECTOS SALUDABLES DE LOS ACEITES DE OLIVA VIRG	-												
03.10.17 - CONT. EXTRACCION DE ACEITES DE OLIVA CON EL SISTEMA ABENCOR Y ESTUDIO DEL FRUTO	-												
03.10.18 - A. INVEST. INFR. CIENT. 2018."EQUIPAMIENTO CIENT-TEC PARA EL DESARROLLO DE INVESTIG. EN EL CENTRO DE I	-												
03.10.20 - PROYECTO PROGRAMA PRIMA. CONV 2018. Novel approaches to promote the SUSTAInability of OLIVE cultivatio	-												
03.10.21 - CONT. PRODUCCION DE COMPOST A PARTIR DE SUBPRODUCTOS DE OLIVAR Y ALMAZARA Y SU APLICACION EN E	-												
03.10.22 - PROY. CONV. COLABOR. SEP 2019 ENTRE DIPUTACION PROV. JAEN Y UJA: PREDIMED PLUS V	-												
03.10.23 - CONT. INFORME PERICIAL SOBRE "ANALISIS Y DETERMINACION DE LAS DEFICIENCIAS TECNICAS, DE DISEÑO Y DE	-												
03.10.24 - A. INVEST. EQUIPAMIENTO CENTRO DE ESTUDIOS AVANZADOS EN OLIVAR Y ACEITES DE OLIVA	-												
03.10.25 - AYUDA EQUIPAMIENTO CIENTIFICO-TECNICO CONVOCATORIA INFRAESTRUCTURA 2019.	-												
03.10.26 - CONVENIO DE COLABORACION ENTRE LA DIPUTACION Y LA UNIVERSIDAD DE JAEN PARA EL DESARROLLO DEL PR	-												
03.10.27 - PROY I+D+I. AEI. CONV 2019INVESTIGACIÓN Y DESARROLLO DE MAPAS SENSORIALES AVANZADOS PARA LA OPTI	-												
03.10.28 - PROY INTERNAC ARTOLIO. Profitable and Sustainable artisanal olive oil industry in the Mediterranean	-												
03.10.29 - Proyecto AgroMIS 2020	-												
03.10.AB - CONT. Estudio de la distribución de los compuestos fenólicos en diferentes productos obtenidos de frutos y hoja	-												
03.10.AC - ACCION 7_PATCEE. 20 PlanT_Acc7_012 Empresa en fase semilla_ID43	-												
03.10.AD - BE_OLIVE, 3RD INTERNATIONAL YALE SYMPOSIUM ON OLIVE OIL AND HEALTH	-	100,12					131,94					8.236,35	62.325,17
03.10.AE - Extracción y caracterización físico-química de materia grasa de un sustrato oleaginoso por vía mecánica y utilizar	-												
03.10.AF - PROYECTO OLIVA 5.0 INVESTIGACION Y DESARROLLO DE SISTEMAS CIBERFISICOS Y DE SOFTWARE INTELIGENTE P	-												
03.10.AG - Convenio Específico de Colaboración Diputación Jaén para realización Proyecto Investigación PREDIMED-PLUS V	-												
03.10.AH - Estudios genomicos y transcriptomicos para identificar marcadores moleculares y variantes genicas clave en el c	-												
03.10.AI - Premio Health & Flavours	-												
03.10.AK - TRATAMIENTO DE AGUAS RESIDUALES, ELIMINAC. DE DIÓXIDO DE CARBONO DE EFLUENTES GASEOSOS INDUSTR	-												
03.11 - CENTRO DE ESTUDIOS AVANZADOS EN ENERGÍA Y MEDIO AMBIENTE	-		203,50		442,61		14.670,24	666,12					1.599,49
03.11.06 - PROY. MINECO 2017 CONV. 2016 - RETOS. NUEVAS ARQUITECTURAS PARA EL DESARROLLO DE SISTEMAS A ULTR	-												
03.11.07 - 41 HORAS. IV CONGRESO IBEROAMERICANO SOBRE BIORREFINERIAS	-												
03.11.11 - PROY. COMISION EUROPEA "NOVEL SOILING IDENTIFICATION LOGICS FOR PHOTOVOLTAICS".	-												
03.11.15 - CONT. APROVECHAMIENTO DE SUBPRODUCTOS DE LA INDUSTRIA DEL ACEITE DE OLIVA	-												
03.11.16 - CONT. IMPULSO A LAS CAPACIDADES ANDALUZAS PARA LA BIOECONOMIA EN EL SECTOR DEL OLIVAR, LA HORTIC	-												
03.11.17 - PROYECTO I+D+I "PROGRAM. CONJ. INTERNAC". CONV 2019. Improving the photovoltaic operation and mainten	-												
03.11.18 - PROY I+D+I. AEI. CONV 2019Ultra-efficient Micro-scale new generation hybrid Concentrator PhotoVoltaic system	-												
03.11.19 - PROY I+D+I. AEI. CONV 2019Desarrollo y análisis de una base de datos de los recursos solares y eólicos de la Perí	-												
03.11.1A - ACCIÓN 1 PAIUJA 2021-2022: EI_TEP8_2021	-												
03.11.AA - ACCION 8_PATCEE. 20 PlanT_Acc8_006 DUSST: Soiling spectral deposition detector ID 268	-												
03.11.AB - Grupo PAIDI TEP 983 Advances in Photovoltaic Technology	-												
03.11.AC - Producción de azúcares a partir de biomasa lignocelulósica	-												
03.11.AD - Fieldwork of the CLEAN-SHIPPING project	-												
03.12 - CENTRO DE ESTUDIOS AVANZADOS EN TECNOLOGÍAS DE LA INFORMACIÓN Y LA COMUNICACIÓN	-		102,86		1.342,29		1.481,40	427,70				187,56	638,69
03.12.02 - AYUDA A LA INVESTIGACIÓN 2014-2016 - CENTRO DE ESTUDIOS AVANZADO EN TECNOLOGÍAS DE INFORMACIÓN	-												
03.12.03 - PROY. MINECO 2016 CONV. 2015 - RETOS. RECONOCIMIENTO DE ENTIDADES DIGITALES: ENRIQUECIMIENTO Y SE	-												
03.12.06 - CONT. EVALUACIÓN DISPOSITIVO HOME CARE CONNECT	-												
03.12.07 - A. INVEST. INFR. CIENT. 2018."PLAN DE EQUIPAMIENTO TIC PARA EL FOMENTO DE ACTIVIDADES EN EL AMBITO D	-												
03.12.09 - A. INVEST. PLAN DE EQUIPAMIENTO TIC PARA EL FOMENTO DE ACTIVIDADES EN EL ÁMBITO DE LA INVESTIGACIÓ	-												
03.12.10 - RED DE DINAMIZACION DE ACTIVIDADES EN TECNOLOGIAS DE PROCESAMIENTO DEL LENGUAJE NATURAL	-												
03.12.11 - AYUDA EQUIPAMIENTO CIENTIFICO-TECNICO CONVOCATORIA INFRAESTRUCTURA 2019. EQUIPAMIENTO LABORA	-												
03.12.12 - CONT. DETECCION, EXTRACCION DE ENTIDADES Y RELACIONES EN DOCUMENTOS MERCANTILES	-												
03.12.AA - Big Hug: Artificial intelligence for the protection of digital societies. "Retos"	-												
03.12.AB - Expte nº 2021/AR43U/00001562. Contrato desarrollo derrotero digital inteligente de las costas españolas (DDIE)	-												
03.13 - CENTRO DE ESTUDIOS AVANZADOS EN LENGUAS MODERNAS	-		456,82	567,81	445,80		26,11	1.107,21					7.874,37
03.13.06 - 30 ECTS. CURSO EPG "DIPLOMA DE ESPECIALIZACIÓN EN ENSEÑANZA DE ESPAÑOL PARA SINOHABLANTES"	-												
03.13.08 - 25 HORAS. XI CONGRESO ACLES (ASOCIACION DE CENTROS DE LENGUAS DE ENSEÑANZA SUPERIOR) "MEDIACION	-												
03.14 - CENTRO DE ESTUDIOS AVANZADOS EN CIENCIAS DE LA TIERRA	-	1.085,08	145,51		1.927,07		8.650,39	315,29	440,00	1.658,42		28,00	3.477,36
03.14.04 - 0.5 ECTS. CURSO EPG. CARBON CYCLE, CLIMATE AND ITS GEOLOGICAL HISTORY.	-												
03.14.05 - AYUDA EQUIPAMIENTO CIENTIFICO-TECNICO CONVOCATORIA INFRAESTRUCTURA 2019. LAB. ANALISIS POR IMÁ	-												
03.14.AA - Aplicando la economía circular en el desarrollo de nuevos conglomerantes hidraúlicos activados alcalinamente d	-												
03.14.AB - Producción de biocompuestos y bioenergía a partir de la fracción de hemicelulosa de sarmientos de la vid	-												

ANEXO I.2. ESTADO DE APLICACIÓN DE LOS CRÉDITOS PRESUPUESTARIOS SEGÚN ESTRUCTURA ORGÁNICA Y ECONÓMICA DETALLADA POR CAPÍTULOS. ESPECIAL DETALLE CAPÍTULO II. EJERCICIO ECONÓMICO 2021

- En euros -

COD. DESCRIPCION	Capítulo 1	200-219	220.00 y 220.99	220.01	220.02	220.03	221,00	222	223	224-225	226.01	226.02-226.04	226.06
	(1)	(2)	(3)	(4)	(5)	(6)	(7)	(8)	(9)	(10)	(11)	(12)	(13)
03.15 - CENTRO DE ESTUDIOS DE POSTGRADO	-		252,12		386,72		240,67	70,53					38.104,25
03.15.01 - MÁSTER EN OLIVAR, ACEITE DE OLIVA Y SALUD	-						378,31		745,75				8.131,11
03.15.03 - MÁSTER EN SEGURIDAD DE LOS ALIMENTOS	-						4.071,30						1.480,00
03.15.04 - MÁSTER EN BIOTECNOLOGÍA Y BIOMEDICINA	-						4.214,98						2.893,08
03.15.07 - MÁSTER EN MARKETING Y COMPORTAMIENTO DE CONSUMIDOR	-												959,38
03.15.08 - MÁSTER EN DEPENDENCIA E IGUALDAD EN LA AUTONOMÍA PERSONAL	-		580,80		419,20		181,95						11.452,85
03.15.10 - MÁSTER EN INVESTIGACIÓN Y DOCENCIA EN CIENCIAS DE ACTIVIDAD FÍSICA Y SALUD	-		2.800,00									1.838,42	6.690,63
03.15.11 - MÁSTER EN GERONTOLOGÍA SOCIAL, LONGEVIDAD, SALUD Y CALIDAD	-						333,96						4.293,99
03.15.12 - MÁSTER EN INVESTIGACIÓN E INNOVACIÓN EN SALUD, CUIDADOS Y CALIDAD DE VIDA	-											756,25	3.921,08
03.15.19 - MÁSTER EN ECONOMIA Y DESARROLLO REGIONAL	-												5.731,24
03.15.20 - MÁSTER EN ENERGÍAS RENOVABLES	-								103,75				91,27
03.15.22 - MÁSTER DE SECUNDARIA	-							23,34					103.742,66
03.15.23 - MÁSTER EN PREVENCIÓN DE RIESGOS LABORALES	-				400,00								26.342,87
03.15.24 - MÁSTER EN ADMINISTRACIÓN DE EMPRESAS	-		481,58										8.288,41
03.15.25 - MÁSTER EN INGENIERÍA DEL TRANSPORTE TERRESTRE Y LOGÍSTICA	-		96,20		1.985,51		0,00		428,00				7.669,20
03.15.26 - MÁSTER EN INVESTIGACIÓN EN ARTES, MÚSICA Y EDUCACIÓN ESTÉTICA	-	71,40	57,32						110,00				21.342,34
03.15.28 - MÁSTER EN ESTUDIOS AVANZADOS EN PATRIMONIO CULTURAL:. HISTORIA, ARTE Y TERRITORIO.	-								214,00				6.066,50
03.15.29 - MASTER EN QUIMICA APLICADA (INTERUNIVERSITARIO)	-											423,50	221,00
03.15.31 - MÁSTER EN ENFERMERÍA DE CUIDADOS CRÍTICOS, URGENCIAS Y EMERGENCIAS	-						4.599,34						8.330,65
03.15.32 - MÁSTER EN JUSTICIA PENAL Y SISTEMA PENITENCIARIO	-												5.114,10
03.15.34 - MÁSTER EN ABOGACÍA	-												
03.15.36 - MÁSTER EN PSICOLOGÍA GENERAL SANITARIA	-		360,00	471,54	260,00								5.100,00
03.15.37 - MÁSTER EN LENGUA ESPAÑOLA Y LITERATURA: INVESTIGACIÓNY APLICACIONES PROFESIONALES	-												21.791,00
03.15.38 - MÁSTER EN ONLINE EN ENGLISH STUDIES (OMiES) / ESTUDIOS INGLESES	-												27.061,17
03.15.40 - MÁSTER EN INTERVENCIÓN ASISTIDA CON ANIMALES (INTERUNIVERSITARIO CON LA UNIA)	-	640,00			140,00								4.213,44
03.15.41 - MÁSTER EN PSICOLOGÍA POSITIVA	-		25,83		300,00								9.628,34
03.15.42 - MASTER EN PLANIFICACION Y GESTION SOSTENIBLE DEL TURISMO (INTERUNIVERSITARIO CON LA UNIA)	-												6.000,00
03.15.44 - MÁSTER EN INGENIERÍA DE LOS MATERIALES Y CONSTRUCCIÓN SOSTENIBLE	-												11.054,48
03.15.45 - MÁSTER EN ANÁLISIS CRÍTICO EN LAS DESIGUALDADES DE GÉNERO E INTERVENCIÓN INTEGRAL EN VIOLENCIA DE	-									10,50			10.660,30
03.15.46 - MÁSTER UNIVERSITARIO EN ANÁLISIS HISTÓRICO DEL MUNDO ACTUAL (INTERUNIVERSITARIO)	-												
03.15.47 - MÁSTER UNIVERSITARIO EN ANÁLISIS, CONSERVACIÓN Y RESTAURACIÓN DE COMPONENTES FÍSICOS Y BIÓTICOS	-				1.778,70				1.487,50				600,00
03.15.48 - MÁSTER UNIVERSITARIO EN DERECHO PÚBLICO Y DE LA ADMINISTRACIÓN PÚBLICA	-												
03.15.49 - MÁSTER UNIVERSITARIO EN DIRECCIÓN, GESTIÓN Y EMPRENDIMIENTO EN CENTROS Y SERVICIOS SOCIOSANITAR	-												6.444,29
03.15.60 - MÁSTER UNIVERSITARIO EN INGENIERÍA MECATRÓNICA	-												3.386,57
03.15.61 - MÁSTER UNIVERSITARIO EN SEGURIDAD INFORMÁTICA	-				291,61								4.447,67
03.15.62 - MASTER UNIVERSITARIO EN INDUSTRIA CONECTADA	-				79,51				0,00				7.664,88
03.15.63 - MASTER UNIVERSITARIO EN ENSEÑANZA BILINGÜE Y AICLE	-												24.430,65
03.15.64 - MASTER UNIVERSITARIO GEOMATICA Y GEOINFORMACION	-	972,25	199,00		1.142,72		30,92						5.573,46
03.15.65 - MASTER EN INGENIERIA GEODESICA Y GEOFISICA APLICADA	-				847,61		150,00	50,00	8,50				8.202,52
03.15.AA - MASTER EN ARQUEOLOGIA DE LOS PAISAJES CULTURALES	-								235,00				296,65
03.15.AB - MASTER EN INGENIERIA DE LOS SISTEMAS FOTOVOLTAICOS	-												500,00
03.16 - ESCUELA DE DOCTORADO DE LA UJA	-							47,40					150,00
03.16.01 - PROGRAMA DE DOCTORADO EN ACEITES DE OLIVA (R.D. 99/2011)	-								107,00				106,70
03.16.02 - PROGRAMA DE DOCTORADO EN AVANCES EN INGENIERÍA DE MATERIALES Y ENERGÍAS SOSTENIBLES (R.D. 99/20	-												1.379,89
03.16.03 - PROGRAMA DE DOCTORADO EN BIOLOGÍA MOLECULAR Y CELULAR (R.D. 99/2011)	-						515,14						597,35
03.16.04 - PROGRAMA DE DOCTORADO EN CIENCIA Y TECNOLOGÍA DE LA TIERRA Y DEL MEDIO AMBIENTE (R.D. 99/2011)	-												1.920,00
03.16.05 - PROGRAMA DE DOCTORADO EN DERECHO PÚBLICO (R.D. 99/2011)	-												1.625,68
03.16.06 - PROGRAMA DE DOCTORADO EN ENERGÍAS RENOVABLES (R.D. 99/2011)	-	103,40											3.332,06
03.16.07 - PROGRAMA DE DOCTORADO EN INNOVACIÓN DIDÁCTICA Y FORMACIÓN DE PROFESORADO (R.D. 99/2011)	-												3.687,02
03.16.08 - PROGRAMA DE DOCTORADO EN PSICOLOGÍA (R.D. 99/2011)	-												3.375,00
03.16.09 - PROGRAMA DE DOCTORADO EN QUÍMICA (R.D. 99/2011)	-												1.839,65
03.16.10 - PROGRAMA DE DOCTORADO EN SEGURIDAD DE LOS ALIMENTOS (R.D. 99/2011)	-												1.684,94
03.16.11 - PROGRAMA DE DOCTORADO EN TECNOLOGÍAS DE LA INFORMACIÓN Y LA COMUNICACIÓN (R.D. 99/2011)	-												2.956,36
03.16.12 - PROGRAMA DE DOCTORADO INTERUNIVERSITARIO EN ARQUEOLOGÍA ESPACIAL (R.D. 99/2011)	-												744,06
03.16.13 - PROGRAMA DE DOCTORADO INTERUNIVERSITARIO EN CIENCIAS DE LA SALUD POR LA UJA Y US (R.D. 99/2011)	-												1.308,24
03.16.14 - PROGRAMA DE DOCTORADO INTERUNIVERSITARIO EN CIENCIAS ECONÓMICAS, EMPRESARIALES Y JURÍDICAS (R.I	-												1.864,42
03.16.15 - PROGRAMA DE DOCTORADO INTERUNIVERSITARIO EN CUIDADOS INTEGRALES Y SERVICIOS DE SALUD POR LA UJ	-												1.001,00
03.16.16 - PROGRAMA DE DOCTORADO INTERUNIVERSITARIO EN ESTUDIOS MIGRATORIOS (R.D. 99/2011)	-												1.846,25
03.16.17 - PROGRAMA DE DOCTORADO INTERUNIVERSITARIO EN LENGUAS Y CULTURAS (R.D. 99/2011)	-												4.315,00
03.16.18 - PROGRAMA DE DOCTORADO INTERUNIVERSITARIO EN MATEMÁTICAS (R.D. 99/2011)	-												2.218,88
03.16.19 - PROGRAMA DE DOCTORADO INTERUNIVERSITARIO EN MECÁNICA DE FLUIDOS POR LA UJA, UC3M, UNIZAR, UNE	-		19,36										2.450,73
03.16.20 - PROGRAMA DE DOCTORADO INTERUNIVERSITARIO EN PATRIMONIO (R.D. 99/2011)	-												2.197,33

ANEXO I.2. ESTADO DE APLICACIÓN DE LOS CRÉDITOS PRESUPUESTARIOS SEGÚN ESTRUCTURA ORGÁNICA Y ECONÓMICA DETALLADA POR CAPÍTULOS. ESPECIAL DETALLE CAPÍTULO II. EJERCICIO ECONÓMICO 2021

- En euros -

COD. DESCRIPCION	Capítulo 1	200-219	220.00 y 220.99	220.01	220.02	220.03	221,00	222	223	224-225	226.01	226.02-226.04	226.06
	(1)	(2)	(3)	(4)	(5)	(6)	(7)	(8)	(9)	(10)	(11)	(12)	(13)
03.17 - INSTITUTO ANDALUZ INTERUNIVERSITARIO EN CIENCIA DE DATOS E INTELIGENCIA COMPUTACIONAL	-											641,30	
03.18.AA - Análisis numérico e integral del flujo del líquido cefaloraquídeo en el canal espinal, desórdenes asociados y meca	-												
03.18.AB - LIFEWATCH - Proyecto INDALO	-												
03.19 - CENTRO DE FORMACION PERMANENTE Y FORMACION COMPLEMENTARIA	-											72,60	540,00
04 - SERVICIOS	**79.625.487,02**	**2.954.056,18**	**97.866,42**	**717.884,71**	**134.463,84**	**1.376,92**	**2.050.151,30**	**141.311,20**	**1.278,98**	**160.979,17**		**105.771,52**	**6.506,58**
04.01 - SERVICIOS GENERALES	-	104.710,01			609,57		1.643.926,17	94.150,13		157.151,93		49.171,58	
04.01.03 - SUBV ESP ACTIVIDAD DEL PROFESOR EMÉRITO FARAMIÑÁN GILBERT	-												
04.01.05 - GASTOS POR ESTANCIA DE LA UJA EN GEOLIT	-	28.251,32					765,63						
04.01.06 - FONDO COVID-19 CREADO POR EL REAL DECRETO-LEY 22 - 2020	-	249.340,76										5.106,74	
04.01.AA - REMANENTES DE FINANCIACIÓN AFECTADA SERVICIOS GENERALES	-												
04.02.01 - SERVICIO JURIDICO	-							70,23					
04.02.02 - SERVICIO DE CONTROL INTERNO	-		245,75	314,29				367,37					
04.03.01 - SERVICIO DE GESTION ACADEMICA	-		64.650,92					3.335,63					
04.03.02 - SERVICIO DE ATENCION Y AYUDAS AL ESTUDIANTE	-		2.786,61		432,09		16,36	1.870,21					
04.03.03 - SERVICIO DE GESTIÓN DE LAS ENSEÑANZAS	-		4.696,72		42,82			1.159,39					
04.04.01 - SERVICIO DE PERSONAL	935.914,02		3.403,13	24,29	708,55			1.569,92				42.522,43	265,19
04.04.02 - UNIDAD DE CONSERJERÍAS	-	117,85	2.145,19		1.234,84		2.494,31	2.046,57					
04.04.03 - RECURSOS HUMANOS. TRIBUNALES Y TESIS	-												1.400,91
04.05.01 - SERVICIO DE ASUNTOS ECONOMICOS	-	225,91	1.510,14		145,42		9,60	858,01					
04.05.02 - SERVICIO DE CONTABILIDAD Y PRESUPUESTOS	-	225,91	680,34	104,88	8,31		12,00	740,01					
04.05.03 - SERVICIO DE CONTRATACION Y PATRIMONIO	-	820,41	488,27		129,83		172,85	596,34					
04.06 - SERVICIO DE ARCHIVO	-		598,25	1.109,75	290,40		60,20	526,05					
04.07 - SERVICIO DE BIBLIOTECA	-	15.643,29	4.010,78	715.856,78	1.532,29	1.376,92	2.413,14	2.261,25					
04.08 - SERVICIO DE DEPORTES	-	12.238,33	2.626,76		1.903,77		43.624,94	2.582,69		2.053,69		8.970,77	3.414,58
04.09 - SERVICIO DE INFORMACIÓN, REGISTRO Y ADMÓN ELECTRÓNICA	-		954,02	458,52	96,80			2.364,77					160,00
04.10 - SERVICIO DE INFORMÁTICA	-	1.271.511,66	1.088,15		120.296,33		20.167,57	7.522,29					150,00
04.11 - SERVICIO DE GESTIÓN DE LA INVESTIGACIÓN	-	1.424,04	1.496,01		18,15		26,12	1.021,10					
04.12 - SERVICIO DE OBRAS, MANTENIMIENTO Y VIGILANCIA DE INSTALACIONES	-												
04.12.04 - ADAPTACIÓN PLANTAS 2º, 3º Y 4º EN EDIF. DE LA ANTIGUA ESCUELA DE MAGISTERIO	-												
04.12.05 - CONSTRUCCIÓN DEL EDIFICIO RECTORADO	-												
04.12.15 - AMPLIACION DEL PABELLON POLIDEPORTIVO EN JAEN.	-												
04.12.16 - REHABILITACION DE LA CASA FORESTAL "TORRE DEL VINAGRE".	-												
04.12.23 - EDIFICIO DE LABORATORIOS DE INVESTIGACION (D-4)	-												
04.12.25 - NUEVO ACCESO PEATONAL AL CAMPUS DE LAS LAGUNILLAS	-												
04.12.32 - ADAPTACIÓN BIBLIOTECA A CRAI	-												
04.12.33 - ADPTACIÓN SALIDAS EMERGENCIA EL EDIFICIO B5 Y REPARACIONES VARIAS	-												
04.12.37 - REFORMA INSTALACIÓN ELÉCTRICA DEL EDIFICIO D-3	-												
04.12.39 - REFORMA INSTALACIÓN ELÉCTRICA DEL COLEGIO MAYOR	-												
04.12.41 - RENOVACION DE LA INSTALACION DE CLIMATIZACION EN EDIFICIO B3 CAMPUS DE LAS LAGUNILLAS	-												
04.12.42 - MOBILIARIO DE LABORATORIO PARA LOS C.E.A. EN EL EDIFICIO C-6	-												
04.12.43 - ADAPTACION ESPACIOS EN PLANTA BAJA DEL EDIFICIO ALOJAMIENTOS UNIVERSITARIOS	-												
04.12.44 - ADAPTACION ZONA ARQUEOLOGIA SITUADA EN JARDIN 25 ANIVERSARIO	-												
04.12.AA - Sustitución módulos dañados en generador 2 de la instalación fotovoltaica proyecto Univer	-												
04.12.C1 - SOMVI: UNIDAD DE EDIFICACIONES	-	358.965,95					19.765,51	283,69					
04.12.C2 - SOMVI: UNIDAD DE INSTALACIONES	-	788.642,73	3.659,25		106,12		210.082,51	13.243,19	363,00				
04.13 - SERVICIO DE PLANIFICACIÓN Y EVALUACIÓN	-		107,62	16,20				622,46					
04.14 - UNIDAD DE PREVENCIÓN DE RIESGOS LABORALES	-	45.860,74	63,89		122,57		32.580,01	1.034,93		1.773,55			
04.15.16 - A. INVEST. INFR. CIENT. 2018."INVERNADERO DE INVESTIGACION DE LA UNIVERSIDAD DE JAEN".	-												
04.15.17 - A. INVEST. INFR. CIENT. 2018."ACTUALIZACION DE EQUIPAMIENTO DE LOS SERVICIOS CENTRALES DE APOYO A LA	-												
04.15.18 - A. INVEST. INFR. CIENT. 2018."DESARROLLO DE LA UNIDAD DE BIOLOG VEG., AMB. Y ECOFIS. EN EL CICT DE LOS S	-												
04.15.AA - INFRAESTRUCTURA - EQC2021-007735-P_FONDOS MRR	-												
04.15.C1 - CENTRO DE INSTRUMENTACIÓN CIENTÍFICO TÉCNICA	-	75.280,61	791,12		6.602,82		59.631,08	2.605,15	660,97				
04.15.C2 - CENTRO DE PRODUCCIÓN Y EXPERIMENTACIÓN ANIMAL	-	796,66	1.505,03		67,18		14.403,30	479,82	255,01				
04.16 - OPERACIONES GENERALES	78.689.573,00												
04.17 - INSPECCIÓN GENERAL DE SERVICIOS DE LA UJA	-		358,47		115,98		0,00						1.115,90
05 - PARTICIPACIÓN Y REPRESENTACIÓN INSTITUCIONAL	**-**		**1.065,94**		**1.575,91**		**66,00**	**1.746,21**				**2.057,00**	**1.409,98**
05.01 - JUNTA DE PERSONAL DOCENTE E INVESTIGADOR	-							211,84					23,00
05.02 - JUNTA DE PERSONAL DE ADMINISTRACIÓN Y SERVICIOS	-							387,62					
05.03 - COMITE DE EMPRESA	-							209,25					
05.04 - CONSEJO DE ESTUDIANTES	-		30,16				29,22	350,35				2.057,00	1.276,98
05.05 - SECCION SINDICAL U.G.T.	-		85,43		343,58		0,00	107,13					110,00

- En euros -

COD. DESCRIPCION	Capítulo 1	200-219	220.00 y 220.99	220.01	220.02	220.03	221,00	222	223	224-225	226.01	226.02-226.04	226.06
	(1)	(2)	(3)	(4)	(5)	(6)	(7)	(8)	(9)	(10)	(11)	(12)	(13)
05.06 - SECCIÓN SINDICAL CC.OO.	-		550,30		133,29		36,78	371,31					
05.07 - SECCION SINDICAL C.S.I. C.S.I.F.	-		400,05		1.099,04			85,37					
05.08 - COMISION DEL PLAN DE PENSIONES	-												
05.09 - COMITE DE EMPRESA PERSONAL DOCENTE E INVESTIGADOR LABORAL	-							23,34					
06 - DEPARTAMENTOS UNIVERSITARIOS (Gasto en orgánicas departamentales)	06 - DEPARTAI	06 - DEPARTAI	06 - DEPARTAI	06 - DEPARTAI	06 - DEPARTAI	06 - DEPARTAI	06 - DEPARTAI	06 - DEPARTAI	06 - DEPARTAI	06 - DEPARTAI	06 - DEPARTAI	06 - DEPARTAI	06 - DEPARTAI
06.02 - BIOLOGIA ANIMAL, BIOLOGIA VEGETAL Y ECOLOGIA	-	**234,38**	**2.241,39**	**1.314,48**	**2.765,09**		**8.824,98**	**1.603,03**	**3.427,25**	**521,75**			**300,00**
06.02.00.00 - BIOLOGIA ANIMAL, BIOLOGIA VEGETAL Y ECOLOGIA	-	190,24	2.063,74		156,82		1.300,96	250,38					
06.02.00.63 - BOTANICA	-	44,14	177,65	614,69	496,47		1.139,96	264,21	1.462,75	521,75			
06.02.02.20 - ECOLOGIA	-			413,14	1.590,18		2.081,25	429,09	1.295,50				300,00
06.02.04.12 - FISIOLOGIA VEGETAL	-			0,00			1.671,89	204,50					
06.02.08.19 - ZOOLOGIA	-			286,65	521,62		2.630,92	454,85	669,00				
06.03 - BIOLOGIA EXPERIMENTAL	-	**2.325,78**	**1.276,06**	**1.774,69**	**1.123,19**		**12.766,63**	**1.284,77**					
06.03.00.00 - BIOLOGIA EXPERIMENTAL	-	2.162,04	564,51		24,20		1.495,15	272,15					
06.03.00.50 - BIOLOGIA CELULAR	-		164,61	1.102,43	615,77		4.187,89	275,83					
06.03.00.60 - BIOQUIMICA Y BIOLOGIA MOLECULAR	-	40,00	270,73	56,56	346,67		5.369,40	326,89					
06.03.04.20 - GENETICA	-	123,74	276,21	615,70	136,55		1.714,19	409,90					
06.05 - DERECHO CIVIL, DERECHO FINANCIERO Y TRIBUTARIO	-	**82,12**	**2.258,92**	**1.701,73**	**509,37**			**518,79**					**1.284,00**
06.05.00.00 - DERECHO CIVIL, DERECHO FINANCIERO Y TRIBUTARIO	-		1.344,52					87,36					330,00
06.05.01.30 - DERECHO CIVIL	-	62,67	394,45	1.222,25	105,28			266,25					159,00
06.05.01.50 - DERECHO FINANCIERO Y TRIBUTARIO	-	19,45	519,95	479,48	404,09			165,18					795,00
06.07 - DERECHO PENAL, FILOSOFIA DEL DERECHO, MORAL Y POLITICA Y FILOSOFIA	-	**88,39**	**1.267,16**	**828,08**	**1.600,45**		**165,01**	**619,32**					**280,40**
06.07.00.00 - DERECHO PENAL, FILOSOFIA DEL DERECHO, MORAL Y POLITICA Y FILOSOFIA	-	88,39	729,92		434,39		129,11	124,55					230,40
06.07.01.70 - DERECHO PENAL	-		500,91		697,91			192,04					
06.07.03.75 - FILOSOFIA	-			327,57				77,51					
06.07.03.81 - FILOSOFIA DEL DERECHO	-		36,33	16,00	428,16			133,31					
06.07.03.83 - FILOSOFIA MORAL	-			484,51	39,99		35,90	91,91					50,00
06.08 - DIDACTICA DE LAS CIENCIAS	-	**346,48**	**1.512,18**	**1.250,12**	**940,02**		**71,47**	**871,41**	**110,00**				**2.980,00**
06.08.00.00 - DIDACTICA DE LAS CIENCIAS	-	38,89	1.332,34		791,71			298,13					
06.08.02.00 - DIDACTICA DE LAS MATEMATICAS	-	229,81	0,00	977,31	135,00			188,12					305,00
06.08.02.05 - DIDACTICA DE LAS CIENCIAS EXPERIMENTALES	-	77,78	45,06	42,50	13,31		71,47	189,13					2.055,00
06.08.02.10 - DIDACTICA DE LAS CIENCIAS SOCIALES	-		134,78	230,31				196,03	110,00				620,00
06.09 - DIDACTICA DE LA EXPRESION MUSICAL, PLASTICA Y CORPORAL	-	**324,50**	**3.570,66**	**533,94**	**2.202,47**		**1.670,14**	**1.008,93**	**204,50**			**147,29**	**5.037,06**
06.09.00.00 - DIDACTICA DE LA EXPRESION MUSICAL, PLASTICA Y CORPORAL	-	154,57	947,53		49,39		232,94	362,73					1.430,69
06.09.01.85 - DIBUJO	-		8,58	64,71	15,73								
06.09.01.87 - DIDATICA DE LA EXPRESION CORPORAL	-	101,60	1.071,24	231,83	1.343,05		6,50	165,11				147,29	1.148,02
06.09.01.89 - DIDACTICA EXPRESION MUSICAL	-		149,09	52,53			142,00	201,86	204,50				807,06
06.09.01.93 - DIDACTICA EXPRESION PLASTICA	-	68,33	928,37	78,85	794,30		1.065,09	189,14					750,00
06.09.02.45 - EDUCACION FISICA Y DEPORTIVA	-		51,88	71,81				51,64					851,29
06.09.06.35 - MUSICA	-		413,97	34,21			223,61	38,45					50,00
06.10 - ECONOMIA	-	**715,78**	**3.832,29**	**1.882,53**	**2.310,43**		**276,95**	**734,94**					**4.532,46**
06.10.00.00 - ECONOMIA	-		150,03		410,53			59,87					2.326,66
06.10.02.25 - ECONOMIA APLICADA	-	273,84	3.126,24	822,33	1.675,90		276,95	584,04					2.205,80
06.10.04.15 - FUNDAMENTOS DEL ANALISIS ECONOMICO	-	220,97	217,92	341,41	224,00			29,16					
06.10.04.80 - HISTORIA E INSTITUCIONES ECONOMICAS	-	220,97	338,10	718,79				61,87					
06.12 - ESTADISTICA E INVESTIGACION OPERATIVA	-		**2.831,95**	**1.074,36**	**821,22**		**5,06**	**834,68**					**2.772,19**
06.12.00.00 - ESTADISTICA E INVESTIGACION OPERATIVA	-		1.330,73					55,79					2.505,00
06.12.02.65 - ESTADISTICA E INVESTIGACION OPERATIVA	-		1.501,22	1.074,36	821,22		5,06	778,89					267,19
06.13 - INGENIERIA GRAFICA, DISEÑO Y PROYECTOS	-	**2.583,65**	**1.499,04**	**373,41**	**8.124,26**		**1.253,37**	**819,26**	**107,00**				**959,30**
06.13.00.00 - INGENIERIA GRAFICA, DISEÑO Y PROYECTOS	-				1.256,23		1.142,20	217,29					560,00
06.13.03.05 - EXPRESION GRAFICA EN LA INGENIERIA	-	1.154,98	510,58	200,09	5.711,55		31,72	258,98					
06.13.07.20 - PROYECTOS DE INGENIERIA	-	1.071,97	510,57		786,95		27,78	102,93	107,00				399,30
06.13.10.00 - SECCION DEPARTAMENTAL DE INGENIERIA GRAFICA, DISEÑO Y PROYECTOS	-	356,70	477,89	173,32	369,53		51,67	240,06					
06.14 - FILOLOGIA ESPAÑOLA	-		**1.667,58**	**3.711,44**	**1.257,65**			**891,31**					**4.169,29**
06.14.00.00 - FILOLOGIA ESPAÑOLA	-		1.617,58		662,28			143,83					2.173,67
06.14.01.95 - DIDACTICA DE LA LENGUA Y LITERATURA	-			101,61	14,52			105,68					150,00
06.14.05.67 - LENGUA ESPAÑOLA	-			1.521,86	231,60			260,65					822,76
06.14.05.75 - LINGUISTICA GENERAL	-		50,00	1.050,23	282,62			214,27					
06.14.05.83 - LITERATURA ESPAÑOLA	-			1.037,74	66,63			166,88					1.022,86
06.15 - FILOLOGIA INGLESA	-		**1.157,27**	**1.322,58**	**342,64**		**608,00**	**962,80**					**564,96**
06.15.00.00 - FILOLOGIA INGLESA	-		1.157,27		226,94		608,00	962,80					564,96

ANEXO I.2. ESTADO DE APLICACIÓN DE LOS CRÉDITOS PRESUPUESTARIOS SEGÚN ESTRUCTURA ORGÁNICA Y ECONÓMICA
DETALLADA POR CAPÍTULOS. ESPECIAL DETALLE CAPÍTULO II. EJERCICIO ECONÓMICO 2021

- En euros -

COD. DESCRIPCION	Capítulo 1	200-219	220.00 y 220.99	220.01	220.02	220.03	221,00	222	223	224-225	226.01	226.02-226.04	226.06
	(1)	(2)	(3)	(4)	(5)	(6)	(7)	(8)	(9)	(10)	(11)	(12)	(13)
06.15.03.45 - FILOLOGIA INGLESA	-			1.322,58	115,70								
06.16 - FISICA	-	**676,46**	**1.581,21**	**1.018,76**	**2.397,60**		**1.521,68**	**1.009,42**					**100,00**
06.16.00.00 - FISICA	-				871,20			74,23					
06.16.00.38 - ASTRONOMIA Y ASTROFISICA	-		18,66		127,78		634,29	133,67					
06.16.03.85 - FISICA APLICADA	-	676,46	1.562,55	1.018,76	1.398,62		887,39	772,57					
06.16.03.98 - FÍSICA DE LA TIERRA	-							28,95					100,00
06.17 - GEOLOGIA	-	**2.957,25**	**2.249,98**	**853,26**	**1.800,62**		**4.272,26**	**1.044,82**	**2.766,00**	**559,71**			**114,77**
06.17.00.00 - GEOLOGIA	-	2.957,25	1.927,10	652,77	1.800,62		3.602,73	804,77	1.842,75	559,71			114,77
06.17.01.20 - CRISTALOGRAFIA Y MINERALOGIA	-			0,00									
06.17.02.40 - EDAFOLOGIA Y QUIMICA AGRICOLA	-												
06.17.02.80 - ESTRATIGRAFIA	-			200,49				0,00					
06.17.04.27 - GEODINAMICA EXTERNA	-							0,00					
06.17.04.28 - GEODINÁMICA INTERNA	-							0,00					
06.17.10.00 - SECCION DEPARTAMENTAL DE GEOLOGIA	-		322,88				669,53	240,05	923,25				
06.18 - INFORMATICA	-	**116,88**	**3.309,07**	**2.457,57**	**2.733,28**		**149,64**	**1.676,49**					**288,76**
06.18.00.00 - INFORMATICA	-		725,68		834,23		149,64	334,52					162,75
06.18.00.35 - ARQUITECTURA Y TECNOLOGIA DE LOS COMPUTADORES	-		11,25	530,55	81,07			79,10					
06.18.00.75 - CIENCIA DE LA COMPUTACION E INTELIGENCIA ARTIFICIAL	-		25,31	569,01				215,70					
06.18.05.70 - LENGUAJES Y SISTEMAS INFORMATICOS	-	116,88	2.546,83	1.358,01	1.817,98			1.047,17					126,01
06.19 - INGENIERIA CARTOGRAFICA, GEODESICA Y FOTOGRAMETRIA	-		**2.024,05**	**1.053,84**	**1.524,75**		**1.032,08**	**1.212,57**	**180,00**	**298,99**			**1.455,17**
06.19.00.00 - INGENIERIA CARTOGRAFICA, GEODESICA Y FOTOGRAMETRIA	-		184,00				28,82	1.164,62		93,50			131,15
06.19.05.05 - INGENIERIA CARTOGRAFICA, GEODESICA Y FOTOGRAMETRIA	-		1.840,05	1.053,84	1.524,75		1.003,26	47,95	180,00	205,49			1.324,02
06.20 - INGENIERIA ELECTRICA	-		**925,05**	**1.734,32**	**6.416,81**		**1.292,64**	**1.756,21**	**459,75**				**853,33**
06.20.00.00 - INGENIERIA ELECTRICA	-		233,63		4.870,25			1.115,43					
06.20.05.35 - INGENIERIA ELECTRICA	-		126,42	1.034,56	724,61		113,12	246,68	218,25				790,38
06.20.10.00 - SECCION DEPARTAMENTAL DE INGENIERIA ELECTRICA	-		565,00	699,76	821,95		1.179,52	394,10	241,50				62,95
06.21 - INGENIERIA MECANICA Y MINERA	-	**0,00**	**2.450,01**	**3.383,73**	**2.646,73**		**15.034,02**	**2.180,86**	**1.753,67**				**118,60**
06.21.00.00 - INGENIERIA MECANICA Y MINERA	-		1.071,57				629,55	388,56					
06.21.02.95 - EXPLOTACION DE MINAS	-	0,00	120,68		124,00		558,09	135,45	394,67				
06.21.05.10 - INGENIERÍA DE LA CONSTRUCCIÓN	-		125,53	173,19	400,01		297,54	106,53	271,75				
06.21.05.15 - INGENIERÍA DE LOS PROCESOS DE FABRICACIÓN	-		118,76	226,78	241,78		2.481,08	275,40					
06.21.05.45 - INGENIERIA MECANICA	-		162,56	284,33	622,63		1.179,07	334,08	88,50				118,60
06.21.05.90 - MAQUINAS Y MOTORES TERMICOS	-		87,03	555,92	439,30		756,61	236,17					
06.21.06.00 - MECANICA DE FLUIDOS	-		286,12	808,38	339,66		5.195,32	355,99	357,00				
06.21.06.05 - MECANICA DE LOS MEDIOS CONTINUOS Y TEORIA DE ESTRUCTURAS	-		154,67	1.335,13	275,00		3.746,41	272,29	641,75				
06.21.07.10 - PROSPECCION E INVESTIGACION MINERA	-		58,44		204,35		95,29	53,05					
06.21.10.00 - SECCION DEPARTAMENTAL DE INGENIERIA MECANICA Y MINERA	-		264,65				95,06	23,34					
06.22 - INGENIERIA QUIMICA, AMBIENTAL Y DE LOS MATERIALES	-	**194,45**	**743,21**	**1.945,20**	**2.000,19**		**8.939,30**	**1.620,40**	**88,50**			**503,70**	**2.929,11**
06.22.00.00 - INGENIERIA QUIMICA, AMBIENTAL Y DE LOS MATERIALES	-		130,84		751,02		638,51	233,69				503,70	2.929,11
06.22.00.65 - CIENCIAS DE LOS MATERIALES E INGENIERIA METALURGICA	-	123,74	44,28		828,99		2.081,98	152,68					
06.22.05.55 - INGENIERIA QUIMICA	-		321,95	199,37	323,38		1.866,85	532,07	0,00				
06.22.07.90 - TECNOLOGIA DEL MEDIO AMBIENTE	-		23,03				21,45	112,56					
06.22.10.00 - SECCION DEPARTAMENTAL DE INGENIERIA QUIMICA, AMBIENTAL Y DE LOS MATERIALES	-	70,71	223,11	1.745,83	96,80		4.330,51	589,40	88,50				
06.23 - LENGUAS Y CULTURAS MEDITERRANEAS	-	**88,38**	**266,15**	**1.199,45**	**88,72**		**10,60**	**545,48**					**1.891,21**
06.23.00.00 - LENGUAS Y CULTURAS MEDITERRANEAS	-	29,46	55,30	0,00				122,60					1.891,21
06.23.02.85 - ESTUDIOS ARABES E ISLAMICOS	-		5,41	132,85	13,67		10,60	66,08					
06.23.03.35 - FILOLOGIA FRANCESA	-	29,46	96,36	796,72	75,05			190,94					
06.23.03.40 - FILOLOGIA GRIEGA	-		2,68	152,80				46,80					
06.23.03.55 - FILOLOGIA LATINA	-	29,46	40,92	117,08				72,27					
06.23.07.96 - TEORIA DE LA LITERATURA Y LITERATURA COMPARADA	-		65,48					46,79					
06.24 - MATEMATICAS	-	**148,84**	**894,52**	**2.433,87**	**389,49**		**40,17**	**757,66**				**34,00**	**108,00**
06.24.00.00 - MATEMATICAS	-	70,71	197,53		26,61		40,17	78,38				34,00	108,00
06.24.00.05 - ALGEBRA	-		59,44	228,26	53,13			55,04					
06.24.00.15 - ANALISIS MATEMATICO	-		5,55					23,44					
06.24.04.40 - GEOMETRIA Y TOPOLOGIA	-		21,90		15,73			26,52					
06.24.05.95 - MATEMATICA APLICADA	-	39,24	560,72	2.155,02	236,22			468,95					
06.24.10.00 - SECCION DEPARTAMENTAL DE MATEMATICAS	-	38,89	49,38	50,59	57,80			105,33					
06.25 - PEDAGOGIA	-	**123,33**	**3.309,26**	**412,04**	**5.670,62**		**282,38**	**759,68**	**0,00**				**6.405,44**
06.25.00.00 - PEDAGOGIA	-		941,55		3.382,78		253,71	53,79	0,00				1.185,44
06.25.02.15 - DIDACTICA Y ORGANIZACION ESCOLAR	-	123,33	2.198,08	152,94	1.912,51		28,67	529,06					4.190,00

- En euros -

COD. DESCRIPCION	Capítulo 1	200-219	220.00 y 220.99	220.01	220.02	220.03	221,00	222	223	224-225	226.01	226.02-226.04	226.06
	(1)	(2)	(3)	(4)	(5)	(6)	(7)	(8)	(9)	(10)	(11)	(12)	(13)
06.25.06.25 - METODOS DE INVESTIGACION Y DIAGNOSTICO EN EDUCACION	-			199,52	199,65			98,93					310,00
06.25.08.05 - TEORIA E HISTORIA DE LA EDUCACION	-		169,63	59,58	175,68			77,90					720,00
06.26 - PSICOLOGIA	-	**2.881,09**	**8.452,03**	**3.760,68**	**10.560,10**		**669,01**	**2.870,84**	**0,00**			**300,00**	**8.881,61**
06.26.00.00 - PSICOLOGIA	-	341,76	863,70		1.004,45		110,93	437,62					1.775,30
06.26.06.20 - METODOLOGIA DE LAS CIENCIAS DEL COMPORTAMIENTO	-	229,81	333,82	384,92	759,12		38,72	177,00					
06.26.06.80 - PERSONALIDAD, EVALUACION Y TRATAMIENTO PSICOLOGICO	-	870,90	751,38	629,35	1.759,83		207,40	336,20					1.676,62
06.26.07.25 - PSICOBIOLOGIA	-	313,79	1.345,67	45,40	1.180,68		125,98	161,48					500,00
06.26.07.30 - PSICOLOGIA BASICA	-	319,45	1.449,24	613,56	997,03		30,00	303,70					
06.26.07.35 - PSICOLOGIA EVOLUTIVA Y DE LA EDUCACION	-	734,04	1.945,31	1.282,28	2.348,03		155,98	699,54					1.610,22
06.26.07.40 - PSICOLOGIA SOCIAL	-		836,16	419,08	464,15		0,00	307,16					1.206,62
06.26.08.13 - TRABAJO SOCIAL Y SERVICIOS SOCIALES	-	71,34	926,75	386,09	2.046,81			448,14	0,00			300,00	2.112,85
06.27 - QUIMICA FISICA Y ANALITICA	-	**149,80**	**2.401,76**	**2.000,23**	**1.475,60**		**11.209,95**	**1.116,26**					
06.27.00.00 - QUIMICA FISICA Y ANALITICA	-		1.717,01	430,31	564,76		2.210,11	167,85					
06.27.07.50 - QUIMICA ANALITICA	-	149,80	224,73	744,47	119,51		5.861,40	564,54					
06.27.07.55 - QUIMICA FISICA	-		460,02	825,45	791,33		3.138,44	383,87					
06.28 - QUIMICA INORGANICA Y ORGANICA	-		**1.564,48**	**309,56**	**205,49**		**5.652,64**	**1.114,77**	**8,50**				
06.28.00.00 - QUIMICA INORGANICA Y ORGANICA	-		1.564,48		99,01		1.463,18	93,72					
06.28.07.60 - QUIMICA INORGANICA	-			126,51	70,18		2.158,39	496,40	8,50				
06.28.07.65 - QUIMICA ORGANICA	-			183,05	36,30		2.031,07	524,65					
06.30 - CIENCIAS DE LA SALUD	-	**2.030,15**	**2.017,81**	**1.418,56**	**1.730,56**		**11.004,26**	**1.810,52**	**171,00**				**440,00**
06.30.00.00 - CIENCIAS DE LA SALUD	-		931,29	9,62	163,59		1.584,38	208,68					
06.30.00.27 - ANATOMIA Y EMBRIOLOGIA HUMANA	-		230,00		569,11		98,29	163,81					100,00
06.30.00.90 - CIRUGIA	-						316,11	116,88					
06.30.04.10 - FISIOLOGIA	-	548,00		365,94	18,88		791,94	228,46					
06.30.04.13 - FISIOTERAPIA	-	1.482,15	453,30	19,80	715,15		2.656,47	330,39					340,00
06.30.05.66 - INMUNOLOGIA	-			39,51	41,49			166,72					
06.30.06.15 - MEDICINA PREVENTIVA Y SALUD PUBLICA	-		352,24	173,95	193,30		155,43	216,17					
06.30.06.30 - MICROBIOLOGÍA	-		50,98	809,74	29,04		5.401,64	379,41	171,00				
06.31 - PATRIMONIO HISTÓRICO	-	**185,00**	**1.209,84**	**2.938,29**	**111,53**		**873,25**	**656,55**	**4.111,00**				**474,95**
06.31.00.00 - PATRIMONIO HISTÓRICO	-		1.030,79		93,17			111,05	821,25				
06.31.00.33 - ARQUEOLOGIA	-	40,00	143,23	593,56			813,83		616,25				366,95
06.31.04.65 - HISTORIA DEL ARTE	-	65,00	6,32	2.070,71	18,36			359,76	595,50				108,00
06.31.04.85 - HISTORIA MEDIEVAL	-		29,50	54,90			59,42	185,74	1.391,25				
06.31.06.95 - PREHISTORIA	-	80,00		219,12					686,75				
06.32 - ANTROPOLOGÍA, GEOGRAFÍA E HISTORIA	-	**214,02**	**1.391,20**	**3.576,13**	**386,48**			**732,00**	**1.447,75**				**4.239,85**
06.32.00.00 - ANTROPOLOGÍA, GEOGRAFÍA E HISTORIA	-		666,56					91,77	1.447,75				2.760,20
06.32.00.10 - ANÁLISIS GEOGRÁFICO REGIONAL	-		0,00	881,76	61,66			164,33					
06.32.00.30 - ANTROPOLOGÍA SOCIAL	-		69,36	395,79	48,34			99,15					839,65
06.32.04.30 - GEOGRAFÍA FÍSICA	-							51,70					
06.32.04.35 - GEOGRAFÍA HUMANA	-		19,78	228,58				23,41					
06.32.04.45 - HISTORIA ANTIGUA	-		492,29	1.279,84				151,26					
06.32.04.50 - HISTORIA CONTEMPORÁNEA	-	214,02	82,00	646,05	276,48			99,75					20,00
06.32.04.90 - HISTORIA MODERNA	-		61,21	144,11				50,63					620,00
06.33 - INGENIERIA ELECTRONICA Y AUTOMATICA	-	**249,69**	**1.642,81**	**2.731,93**	**4.203,57**		**8.846,20**	**2.102,06**					**120,00**
06.33.00.00 - INGENIERIA ELECTRONICA Y AUTOMATICA	-		1.615,20		2.919,97		339,26	942,98					
06.33.05.20 - INGENIERIA DE SISTEMAS Y AUTOMATICA	-		27,61	357,43	1.197,90		3.457,82	309,24					120,00
06.33.07.85 - TECNOLOGIA ELECTRONICA	-	249,69		2.374,50	85,70		5.049,12	849,84					
06.34 - INGENIERIA DE TELECOMUNICACIONES	-		**1.308,83**	**1.313,26**	**1.881,48**		**2.992,75**	**799,13**				**377,19**	**150,00**
06.34.00.00 - INGENIERIA DE TELECOMUNICACIONES	-				300,68		467,48	130,56				377,19	150,00
06.34.05.60 - INGENIERIA TELEMATICA	-		629,90	743,58	1.098,55		1.647,86	347,85					
06.34.08.00 - TEORIA DE LA SEÑAL Y COMUNICACION	-		678,93	569,68	482,25		877,41	320,72					
06.35 - ENFERMERIA	-	**813,06**	**3.140,45**	**1.918,56**	**2.383,43**		**17.467,80**	**1.289,22**				**129,50**	**2.835,76**
06.35.00.00 - ENFERMERIA	-		2.307,62		187,96		17.309,94	136,35				129,50	352,66
06.35.02.55 - ENFERMERIA	-	813,06	832,83	1.918,56	2.195,47		157,86	1.152,87					2.483,10
06.36 - ORGANIZACIÓN DE EMPRESAS, MARKETING Y SOCIOLOGÍA	-	**1.080,68**	**5.483,57**	**2.550,59**	**3.603,49**		**301,63**	**1.727,37**	**107,00**				**6.552,89**
06.36.00.00 - ORGANIZACIÓN DE EMPRESAS, MARKETING Y SOCIOLOGÍA	-	745,93	2.898,99		1.296,59		296,02	62,00					300,00
06.36.00.95 - COMERCIALIZACIÓN E INVESTIGACIÓN DE MERCADOS	-		1.703,60	426,63	473,25			407,68	107,00				833,96
06.36.06.50 - ORGANIZACIÓN DE EMPRESAS	-	334,75	714,21	1.776,67	1.419,41		5,61	990,14					4.748,93
06.36.07.75 - SOCIOLOGÍA	-		166,77	347,29	414,24			267,55					670,00
06.37 - ECONOMÍA FINANCIERA Y CONTABILIDAD	-	**1.761,82**	**1.947,00**	**4.402,56**	**563,80**		**120,94**	**614,36**				**237,85**	**3.528,38**

ANEXO I.2. ESTADO DE APLICACIÓN DE LOS CRÉDITOS PRESUPUESTARIOS SEGÚN ESTRUCTURA ORGÁNICA Y ECONÓMICA
DETALLADA POR CAPÍTULOS. ESPECIAL DETALLE CAPÍTULO II. EJERCICIO ECONÓMICO 2021

- En euros -

COD. DESCRIPCION	Capítulo 1	200-219	220.00 y 220.99	220.01	220.02	220.03	221,00	222	223	224-225	226.01	226.02-226.04	226.06
	(1)	(2)	(3)	(4)	(5)	(6)	(7)	(8)	(9)	(10)	(11)	(12)	(13)
06.37.00.00 - ECONOMÍA FINANCIERA Y CONTABILIDAD	-	1.761,82	1.376,83		304,80		120,94	60,52				237,85	3.018,27
06.37.02.30 - ECONOMÍA FINANCIERA Y CONTABILIDAD	-		570,17	4.402,56	259,00			553,84					510,11
06.38 - DERECHO PÚBLICO Y DERECHO PRIVADO ESPECIAL	-	**299,24**	**606,34**	**5.774,05**	**744,00**		**105,72**	**850,08**	**319,99**				**5.177,59**
06.38.00.00 - DERECHO PÚBLICO Y DERECHO PRIVADO ESPECIAL	-		66,92	56,20	264,00		90,35	68,52	319,99				2.350,00
06.38.00.70 - CIENCIA POLÍTICA Y DE LA ADMINISTRACIÓN	-		47,44	15,31	256,16			142,78					350,00
06.38.01.40 - DERECHO DEL TRABAJO Y SEGURIDAD SOCIAL	-		169,84	3.115,91	87,35		15,37	336,64					1.577,59
06.38.01.55 - DERECHO INTERNACIONAL PRIVADO	-	299,24		1.394,79				74,53					
06.38.01.65 - DERECHO MERCANTIL	-		272,14	1.050,59	136,49			176,04					
06.38.04.70 - HISTORIA DEL DERECHO Y DE LAS INSTITUCIONES	-		50,00	141,25				51,57					900,00
06.39 - DERECHO PÚBLICO	-	**141,23**	**2.355,12**	**2.202,50**	**1.029,29**		**159,46**	**532,70**		**31,50**		**56,70**	**407,81**
06.39.00.00 - DERECHO PÚBLICO	-	19,62	1.600,19		485,04		159,46	82,69					
06.39.01.25 - DERECHO ADMINISTRATIVO	-	80,00	490,89	464,93	9,68			201,95		31,50		56,70	407,81
06.39.01.35 - DERECHO CONSTITUCIONAL	-	41,61	264,04	1.737,57	534,57			248,06					
06.40 - DERECHO PÚBLICO Y COMÚN EUROPEO	-	**314,84**	**1.065,42**	**1.636,70**	**1.172,14**		**71,43**	**561,87**				**597,46**	**1.529,99**
06.40.00.00 - DERECHO PÚBLICO Y COMÚN EUROPEO	-		242,47		280,41		71,43	102,62				574,56	873,45
06.40.01.45 - DERECHO ECLESIASTICO DEL ESTADO	-		151,58	515,90	297,58			48,48					
06.40.01.60 - DERECHO INTERNACIONAL PUBLICO Y RELACIONES INTERNACIONALES	-	249,84	257,66	226,86	82,58			223,42				22,90	412,54
06.40.01.75 - DERECHO PROCESAL	-		382,34	329,21	426,39			139,49					244,00
06.40.01.80 - DERECHO ROMANO	-	65,00	31,37	564,73	85,18			47,86					
06 - DEPARTAMENTOS UNIVERSITARIOS (Gasto en orgánicas descentralizadas)	-	**9.898,76**	**7.689,00**	**377,44**	**30.109,14**		**28.845,17**	**246,00**	**61.396,77**	**277,53**	**27,50**	**12.117,76**	**744.608,88**
06 - DEPARTAMENTOS UNIVERSITARIOS	-												
06.02.00.00 - BIOLOGIA ANIMAL, BIOLOGIA VEGETAL Y ECOLOGIA	-												
06.02.00.00.ID - PROYECTO INNOVACIÓN DOCENTE: BIOLOGÍA ANIMAL, BIOLOGÍA VEGETAL Y ECOLOGÍA	-		26,62										874,58
06.02.02.20.81 - ACCION 8_2019. ID 301 - PATENTE: BRACHYPODIUM HYBRIDUM (POACEAE) DE FLORACION TEMPRANA Y R	-												
06.02.02.20.82 - ACCION 8_2019. ID 302 - PATENTE: BRACHYPODIUM HYBRIDUM (POACEAE) DE FLORACION TEMPRANA Y R	-												
06.02.02.20.AC - ACCION 8_PATCEE. 20 PlanT_Acc8_007 Sustainolive-App: Aplicación participativa para un olivar sostenible	-												
06.03.00.00 - BIOLOGIA EXPERIMENTAL	-						1.567,94						
06.03.00.00.ID - PROYECTO INNOVACIÓN DOCENTE: BIOLOGÍA EXPERIMENTAL	-												
06.03.00.50.83 - ACCION 3_AYUDAS A GRUPOS O EQUIPOS DE INVESTIG. PARA LA PREPARACION Y PRESENTACION DE PROY	-												
06.03.00.50.AC - ACCION 8_POATCEE 21 PlanT_2021_Acc8_003 Esponjas moleculares del microRNA miR-106b para promov	-												
06.03.00.60.37 - LICENCIA PATENTE: "CEPA DE TRICHODERMA ÚTIL PARA TRATAMIENTO Y/O PREVENCIÓN DE INFECCIONES	-												
06.05.00.00.ID - PROYECTO INNOVACIÓN DOCENTE: DERECHO CIVIL, DERECHO FINANCIERO Y TRIBUTARIO	-												
06.07.00.00.ID - PROYECTO INNOVACIÓN DOCENTE: DERECHO PENAL, FILOSOFÍA DEL DERECHO, FILOSOFÍA MORAL Y FILOS(	-												
06.07.01.70.28 - LICENCIA DE KNOW HOW "CONOCIMIENTO DEL CAMPO DEL DERECHO PENAL PARA EL ASESORAMIENTO Y	-												
06.07.01.70.36 - ACCION 1_2019. AYUDAS PARA LA INICIACION A LA TRANSF. DEL CONOCIM. Y A LA INNOVAC. INSTRUMEN	-												
06.08.00.00.ID - PROYECTO INNOVACIÓN DOCENTE: DIDÁCTICA DE LAS CIENCIAS	-												
06.08.02.05.AA - 3C4LIFE_Erasmus + KA3	-												
06.09.00.00 - DIDACTICA DE LA EXPRESION MUSICAL, PLASTICA Y CORPORAL	-												
06.09.00.00.ID - PROYECTO INNOVACIÓN DOCENTE: DIDÁCTICA DE LA EXPRESIÓN MUSICAL, PLÁSTICA Y CORPORAL	-						763,03						
06.09.01.87.AB - ACCION 1_PATCEE. 20 PlanT_Acc1_005 Formación del profesorado en coeducación y deporte	-												
06.09.01.87.AC - SUBV. ESP. ERASMUS + SPORT ACTIVITIES FOR PEOPLE WITH DOWN¿S SYNDROME (SPADS)	-												
06.09.01.87.AG - ACCION 7_POATCEE 2021 PlanT_2021_Acc7_006 AREA-D2 (Alto Rendimiento Educativo Aplicado a Docent	-												
06.09.01.93.17 - ACCION 8_2019. ID 281 - PATENTE: BARAJA DIDACTICA ESCALERA ARCOIRIS	-												
06.09.01.93.AA - ACCION 1_PATCEE. 20 PlanT_Acc1_012 Desarrollo personal y actividades lúdico-artísticas:elaboración de n	-												
06.09.01.93.AB - ACCION 8_PATCEE. 20-21. PlanT_2020_Acc8_008 Presentación comercial TAG MUSEUM_ID 265	-												
06.09.01.93.AC - ACCION 1_POATCEE 21 PlanT_Acc1_010 Museo y Gamificacion: consolidacion de la Marca Nacional Tag M	-												
06.09.01.93.AD - TAG MUSEUM	-												
06.10.00.00.ID - PROYECTO INNOVACIÓN DOCENTE: ECONOMÍA	-		33,00										280,00
06.10.02.25.34 - REVISTA DE ESTUDIOS EMPRESARIALES	-												
06.10.02.25.55 - OBSERVATORIO DE ESTUDIOS DE SEGURIDAD Y COMERCIO EN LA RED	-												
06.10.02.25.A2 - LICENCIA DE KNOW HOW "CONOCIMIENTO Y TECNOLOGÍAS EN EL CAMPO DE LA CONSULTORÍA A ORGANI	-												
06.10.02.25.A9 - SUBV.ESP.CEICE. "AULAS DE INTERNACIONALIZACION". CATEDRAS ANDALUZAS DE INTERNAC. CONV. 2018	-												
06.10.02.25.B3 - ACCION 1_PAIUJA 2018-2019: AYUDAS PARA LA INICIAC A LA TRANSF DEL CONOCIM Y A LA INNOVAC INSTI	-												
06.10.02.25.B4 - ACCION 5_JORNADAS DE TRANSFERENCIA DE CONOCIMIENTO EN OLEOTURISMO_PCDOCTOR	-												1.200,00
06.12.00.00.ID - PROYECTO INNOVACIÓN DOCENTE: ESTADÍSTICA E INVESTIGACIÓN OPERATIVA	-	59,45	486,00		303,30								1.553,90
06.12.02.65.36 - SUBV. ESP. ANALISIS DE INSERCIÓN Y DEMANDA LABORAL	-												
06.13.00.00 - INGENIERIA GRAFICA, DISEÑO Y PROYECTOS	-				16.171,65								
06.13.00.00.ID - PROYECTO INNOVACIÓN DOCENTE: INGENIERÍA GRÁFICA, DISEÑO Y PROYECTOS	-												
06.13.07.20.12 - ACCION 8_ID 310 ¿ Barrera acústica con seguidor solar horizontal para módulos fotovoltaicos bifaciales	-												
06.14.00.00.ID - PROYECTO INNOVACIÓN DOCENTE: FILOLOGÍA ESPAÑOLA	-												592,94
06.14.05.67.AA - ACCION 1_PATCEE 20 PlanT_Acc1_002 Creación de una identidad digital mediante transferencia...Humanic	-												

ANEXO I.2. ESTADO DE APLICACIÓN DE LOS CRÉDITOS PRESUPUESTARIOS SEGÚN ESTRUCTURA ORGÁNICA Y ECONÓMICA DETALLADA POR CAPÍTULOS. ESPECIAL DETALLE CAPÍTULO II. EJERCICIO ECONÓMICO 2021

- En euros -

COD. DESCRIPCION	Capítulo 1	200-219	220.00 y 220.99	220.01	220.02	220.03	221,00	222	223	224-225	226.01	226.02-226.04	226.06
	(1)	(2)	(3)	(4)	(5)	(6)	(7)	(8)	(9)	(10)	(11)	(12)	(13)
06.15.00.00.ID - PROYECTO INNOVACIÓN DOCENTE: FILOLOGÍA INGLESA	-												200,00
06.15.03.45.B3 - SUBV. CONVENIO SEPIE "ATENCION A LA DIVERSIDAD EN LA ENSEÑANZA BILINGÜE" (ADIBE). CONVENIO 2C	-												
06.16.00.00 - FISICA	-						575,95						
06.16.00.00.ID - PROYECTO INNOVACIÓN DOCENTE: FÍSICA	-												
06.16.03.85.78 - ACCION 8_2019. ID 303 - PATENTE: FIBRA CON PROPIEDADES FARMACOLOGICAS Y PROCEDIMIENTO DE OE	-												
06.17.00.00 - GEOLOGIA	-	4.254,36					2.498,90						
06.17.02.80.AF - ACCION 3_POATCEE 21 PlanT_Acc3_002 Valorizacion y promocion de las capacidades de transferencia de c	-												
06.18.00.00.ID - PROYECTO INNOVACIÓN DOCENTE: INFORMÁTICA	-												
06.18.00.75.AA - ACCION 1_POATCEE 21 PlanT_Acc1_009 Formacion en transf de modelos de IA para el reconocimiento de	-												
06.18.05.70.82 - FAMILIMED_CONTRATO DE LICENCIA DE PROGRAMA DE ORDENADOR	-												
06.18.05.70.AA - ACCION 1_PATCEE. 20-21. PlanT_2020_Acc1_010 The Collider I	-												
06.18.05.70.AC - ACCION 1_PATCEE 20 PlanT_Acc1_011 Un bot conversacional para asistir al cliente en compras en el come	-				140,70		40,00						
06.18.05.70.G5 - LICENCIA DE KNOW HOW "CONOCIMIENTO Y METODOLOGÍAS EN EL CAMPO DE LAS TECNOLOGÍAS DEL LE	-												
06.18.05.70.H8 - LICENCIA PATENTE: "CONOCIM. Y METODOLOGÍAS PARA EL DSLLO. DE SOLUCIONES BASADAS EN MINERIA	-												
06.18.05.70.K9 - ACCION 7_2020 PATCEE. ID 49. Inteligencia para todo (Intelligence for everything) Empresa en fase semilla	-												
06.18.05.70.L2 - CONVENIO DE COLABORACIÓN ROCHE FARMA PARA PROYECTO "IMMUNOTHERAPP"	-												
06.19.00.00 - INGENIERIA CARTOGRAFICA, GEODESICA Y FOTOGRAMETRIA	-	1.633,50			7.811,99								
06.19.00.00.ID - PROYECTO INNOVACIÓN DOCENTE: INGENIERÍA CARTOGRÁFICA, GEODÉSICA Y FOTOGRAMETRÍA	-												
06.19.05.05.M9 - LICENCIA DE PATENTE "DISPOSITIVO AUTONIVELADO PARA EL LEVANTAMIENTO GNSS DE ELEMENTOS LIN	-				327,04								
06.19.05.05.P8 - ACCION 1_2019. AYUDAS PARA LA INICIACION A LA TRANSF. DEL CONOCIM. Y A LA INNOVAC. INSTRUMEN	-												
06.20.00.00 - INGENIERIA ELECTRICA	-												
06.20.00.00.ID - PROYECTO INNOVACIÓN DOCENTE: INGENIERÍA ELÉCTRICA	-												
06.20.05.35.60 - ACCION 8_2020 PATCEE. Dispositivo de control de encendido de alumbrado con protocolo LoRa LPWAN	-												
06.20.05.35.AB - ACCION 8_PATCEE 20 PlanT_Acc8_009 Acoplamiento de fuentes renovables de CC y sistemas de almacena	-												
06.20.05.35.AD - ACCION 5_PATCEE 21. PlanT_2021_Acc5_001 Workshop de impacto: Gasificacion aplicada a la industria ol	-												
06.20.05.35.AE - ACCION 1_POATCEE 21 PlanT_Acc1_001 Transferencia de conocimiento y plan de amortizacion del proyect	-												
06.20.05.35.AF - ACCION 1_POATCEE 21 PlanT_Acc1_008 Desarrollo de prototipo de medidor de corriente electrica armonic	-												
06.21.00.00 - INGENIERIA MECANICA Y MINERA	-												
06.21.00.00.ID - PROYECTO INNOVACIÓN DOCENTE: INGENIERÍA MECÁNICA Y MINERA	-				262,40		958,78						203,00
06.21.05.45.26 - PATENTE: DISPOSITIVO PARA LA REALIZACION DE TRABAJOS SOBRE VIAS FERREAS	-												
06.21.05.45.27 - PATENTE: DISPOSITIVO DE RODADURA PARA EQUIPOS PESADOS POR LA VIA FERREA	-												
06.21.05.45.40 - LICENCIA DE PATENTE "SISTEMAS DE APLICACIÓN DE PRODUCTOS FITOSANITARIOS ADAPTABLE"	-												
06.21.05.45.54 - ACCION 1_2018-2019.AYUDAS PARA LA INICIACION A LA TRANSFERENCIA DEL CONOCIMIENTO Y A LA INNC	-												
06.21.05.45.57 - ACCION 1_2019. AYUDAS PARA LA INICIACION A LA TRANSF. DEL CONOCIM. Y A LA INNOVAC. INSTRUMEN	-												
06.21.05.45.63 - ACCION 1_AYUDAS INICIACION TRANSF. DEL CONOCIMIENTO Y A LA INNOV. INSTRUMENTALIZADAS A TRA	-						497,98						
06.21.05.90.18 - LICENCIA DE PATENTE "DISPOSITIVO PARA LA MEDICION DE LA VISCOSIDAD Y DENSIDAD DEL AIRE AMBIEN	-												
06.21.06.05.24 - ACCION 1_2018. AYUDAS PARA LA INICIACION A LA TRANSF. DEL CONOCIM. Y A LA INNOVAC. INSTRUMEN	-												
06.22.00.00 - INGENIERIA QUIMICA, AMBIENTAL Y DE LOS MATERIALES	-												
06.22.00.00.ID - PROYECTO INNOVACIÓN DOCENTE: INGENIERÍA QUÍMICA, AMBIENTAL Y DE LOS MATERIALES	-				223,71								140,00
06.22.00.65.57 - ACCION 1_2018. AYUDAS PARA LA INICIACION A LA TRANSF. DEL CONOCIM. Y A LA INNOVAC. INSTRUMEN	-												
06.22.00.65.A1 - ACCION 8_ID 288_PRCDTO. PREPARAC. MAT. CERAMICOS, BIOCERAM. Y REFRAT. BASICOS CON ALTO CON	-												
06.22.00.65.A2 - ACCION 8_ID 316 _DISPOSITIVO DE INACTIVACION DE PATOGENOS EN EQUIPOS DE PROTECCION INDIVIDU	-												
06.22.00.65.AJ - ACCION 1_POATCEE 21 PlanT_Acc1_005 Desarrollo de materiales avanzados para su aplicacion como comp	-												
06.22.00.65.AK - ACCION 1_POATCEE 21 PlanT_Acc1_011 Desarrollo de materiales polimericos a partir de residuos agricolas	-												
06.22.05.55.51 - SUBV. ESPECIFICA CONVENIO COI UJA . GASTOS DE LOS BECARIOS	-												
06.22.05.55.AA - ACCION 1_PATCEE 20 PlanT_Acc1_003 Aprovechamiento integral del residuo poso de café	-												
06.22.05.55.F3 - ACCION 8_2018. ID 202- PATENTE: FOTOBIORREACTOR AUTONOMO-PROTOTIPOS 2015.	-												
06.22.05.55.G1 - ACCION 8_ID 307 - Árido ligero fabricado con residuos ácidos procedentes de la industria del titanio y proc	-						651,01						
06.22.05.55.P4 - ACCION 3_2020 PATCEE. MOD 2. Startup Olé	-												
06.22.05.55.P5 - ACCION 7_2020 PATCEE. ID 51. EcoCircular Consulting. Empresa en fase semilla	-												
06.23.00.00.ID - PROYECTO INNOVACIÓN DOCENTE: LENGUAS Y CULTURAS MEDITERRÁNEAS	-												
06.24.00.00 - MATEMATICAS	-		239,50		885,96								
06.24.00.00.ID - PROYECTO INNOVACIÓN DOCENTE: MATEMÁTICAS	-				70,79								464,60
06.24.05.95.14 - SUVB. REVISTA JAEN JOURNAL ON APPROXIMATION	-												
06.25.00.00 - PEDAGOGIA	-				158,00								
06.25.00.00.ID - PROYECTO INNOVACIÓN DOCENTE: PEDAGOGÍA	-				686,51								345,00
06.25.06.25.AA - ACCION 1_PATCEE. 20 PlanT_Acc1_007 Detección de adicciones al uso de las tecnologías y prevención del	-												
06.26.00.00 - PSICOLOGIA	-												
06.26.00.00.ID - PROYECTO INNOVACIÓN DOCENTE: PSICOLOGÍA	-		250,00										250,00
06.26.06.80.AB - SUBV. ESP. ERASMUS +.¿Setting the ground for a multi-level approach on developing soft skills in Higher E	-												
06.26.07.40.45 - SUBV. ESPECIFICA M. PILAR BERRIOS MARTOS	-												
06.26.08.13.AA - ACCION 9.2_PATCEE. 20 PlanT_Acc9_001 El enfoque participativo y la herramienta Photovoice	-												

ANEXO I.2. ESTADO DE APLICACIÓN DE LOS CRÉDITOS PRESUPUESTARIOS SEGÚN ESTRUCTURA ORGÁNICA Y ECONÓMICA
DETALLADA POR CAPÍTULOS. ESPECIAL DETALLE CAPÍTULO II. EJERCICIO ECONÓMICO 2021

- En euros -

COD. DESCRIPCION	Capítulo 1	200-219	220.00 y 220.99	220.01	220.02	220.03	221,00	222	223	224-225	226.01	226.02-226.04	226.06
	(1)	(2)	(3)	(4)	(5)	(6)	(7)	(8)	(9)	(10)	(11)	(12)	(13)
06.27.00.00 - QUIMICA FISICA Y ANALITICA	-												
06.27.00.00.ID - PROYECTO INNOVACIÓN DOCENTE: QUÍMICA FÍSICA Y ANALÍTICA	-				258,41								
06.27.07.55.26 - ACCION 1_2018. AYUDAS PARA LA INICIACION A LA TRANSF. DEL CONOCIM. Y A LA INNOVAC. INSTRUMEN	-												
06.28.00.00 - QUIMICA INORGANICA Y ORGANICA	-												
06.28.00.00.ID - PROYECTO INNOVACIÓN DOCENTE: QUÍMICA INORGÁNICA Y ORGÁNICA	-												
06.28.07.60.39 - CONVENIO DE COLABORACIÓN UJA - UNVERSIDADES DE COLOMBIA - AUIP PARA LA FORMACIÓN DE DOCTI	-												
06.28.07.65.AA - ACCION 1_PATCEE 20 PlanT_Acc1_001 Desarrollo de un sistema de confusión sexual	-												
06.30.00.00 - CIENCIAS DE LA SALUD	-						4.885,35						
06.30.00.00.ID - PROYECTO INNOVACIÓN DOCENTE: CIENCIAS DE LA SALUD	-						494,52						0,00
06.30.00.27.30 - ACCION 1_PAIUJA 2018-2019. AYUDAS PARA INICIAC. TRANSF. DEL CONOCIM¿	-												
06.30.00.27.AA - Acción 7_ID 27_ 2020	-												
06.30.04.13.AA - ACCION 8_PATCEE 21. PlanT_2021_Acc8_001 Herramienta integrada de medición y reeducación de los difi	-												
06.30.04.13.AD - ACCION 1_POATCEE 21 PlanT_Acc1_002 Validación de un instrumento de medicion y reeducacion de la Ve	-												
06.30.06.30.69 - SUBV. DE LA SOCIEDAD ESPAÑOLA DE MICROBIOLOGÍA PARA ORGANIZAR EL "XX CURSO DE INICIACIÓN A I	-												
06.30.06.30.82 - SUBV. ESP. CURSO "APLICACION DE METODOS BIOLOGICOS EN EL CONTROL DE MICROORGANISMOS EN LA	-												
06.30.06.30.AE - SUBV. ESP. CURSO "APLICACION DE METODOS BIOLOGICOS EN EL CONTROL DE MICROORGANISMOS EN LA	-												
06.30.06.30.AF - SUBV. ESP. CONVOCATORIA DOCENTES EN MASTER AGROALIMENTARIO 2020/21	-												
06.30.06.30.AJ - SUBV. ESP. CURSO APLICACION DE METODOS BIOLOGICOS EN EL CONTROL DE MICROORGANISMOS EN LA	-												
06.31.00.00.ID - PROYECTO INNOVACIÓN DOCENTE: PATRIMONIO HISTÓRICO	-												
06.32.00.00.ID - PROYECTO INNOVACIÓN DOCENTE: ANTROPOLOGÍA, GEOGRAFÍA E HISTORIA	-			60,51									810,00
06.32.04.45.41 - ACCION 1_PAIUJA 2018-2019. AYUDAS PARA INICIAC. TRANSF. DEL CONOCIM¿	-												
06.32.04.90.AA - ACCION 9.1_PATCEE. 20 PlanT_Acc9_002 Expositor LabE2 UJA Cities&Museums	-	130,00											0,00
06.32.04.90.AE - ACCION 6_POATCEE 21 PlanT_2021_Acc6_001 Comercializacion con empresas en Cities & Museums Intern	-												
06.33.00.00 - INGENIERIA ELECTRONICA Y AUTOMATICA	-												
06.33.00.00.ID - PROYECTO INNOVACIÓN DOCENTE: INGENIERÍA ELECTRÓNICA Y AUTOMÁTICA	-						1.945,66						
06.33.05.20.62 - LICENCIA DE PATENTE "SISTEMA DE ILUMINACIÓN ACTIVO BINARIO"	-												
06.33.05.20.67 - LICENCIA PATENTE: "SISTEMA DE INSPECCION DE DEFECTOS EN LENTES DE PROYECTORES DE VEHICULOS"	-												
06.33.05.20.69 - ACCION 8_2018. SISTEMA DE CONTROL DIMENSIONAL SIN CONTACTO PARA CRISTALES DE PROYECTORES Y	-												
06.33.05.20.76 - ACCION 1_2019. AYUDAS PARA LA INICIACION A LA TRANSF. DEL CONOCIM. Y A LA INNOVAC. INSTRUMEN	-												
06.33.05.20.77 - ACCION 8_2019. ID296 PATENTE PLANO SENSORIAL PARA PROCESO ELABORACION DE ACEITE DE OLIVA VIF	-						4.407,58						
06.33.05.20.A1 - ACCION 8_ID 315 - NARIZ ELECTRONICA INTEGRADA EN EL PROCESO DE ELABORACION DEL ACEITE DE OLIV	-						6.989,04						
06.33.05.20.AC - ACCION 1_PATCEE. 20 PlanT_Acc1_004 Lengua Electrónica Inteligente para analizar tributos de calidad en	-												
06.33.07.85.AB - ACCION 1_PATCEE. 20 PlanT_Acc1_009 Desarrollo de una aplicación para la detección de fallos SF de Auto	-												
06.33.07.85.AF - ACCION 1_POATCEE 21 PlanT_Acc1_006 Prototipado y transferencia del conocimiento en ultra-alta concer	-												
06.33.07.85.B7 - ACCION 1_AYUDAS INICIACION TRANSF. DEL CONOCIMIENTO Y A LA INNOV. INSTRUMENTALIZADAS A TRA	-												
06.34.00.00 - INGENIERIA DE TELECOMUNICACIONES	-												
06.34.00.00.ID - PROYECTO INNOVACIÓN DOCENTE: INGENIERÍA DE TELECOMUNICACIÓN	-				104,69		780,51		5,99				150,00
06.35.00.00 - ENFERMERIA	-												
06.35.00.00.ID - PROYECTO INNOVACIÓN DOCENTE: ENFERMERÍA	-						20,57						60,00
06.36.00.00.ID - PROYECTO INNOVACIÓN DOCENTE: ORGANIZACIÓN DE EMPRESAS, MARKETING Y SOCIOLOGÍA	-												620,00
06.36.06.50.93 - LICENCIA DE KNOW HOW "CONOCIMIENTO EN MATERIA DE SOLUCIONES ENERGÉTICAS BASADAS EN LA TE	-												
06.36.06.50.96 - SUBV. ESP. CEC. PROGRAMA "CATEDRAS ANDALUCIA EMPRENDE"	-												
06.36.06.50.AA - ACCION 1_PATCEE. 20 PlanT_Acc1_006 Elaboración de Mandos para evaluación efecto de las TI	-												
06.36.06.50.B3 - ACCION 1_PAIUJA 2018-2019: AYUDAS PARA LA INICIAC A LA TRANSF DEL CONOCIM Y A LA INNOVAC INSTI	-												
06.37.00.00.ID - PROYECTO INNOVACIÓN DOCENTE: ECONOMÍA FINANCIERA Y CONTABILIDAD	-												660,00
06.38.00.00.ID - PROYECTO INNOVACIÓN DOCENTE: DERECHO PÚBLICO Y DERECHO PRIVADO ESPECIAL	-	471,66											
06.38.01.65.64 - LICENCIA PATENTE: "CONOCIM. DEL CAMPO DEL DCHO MERCANTIL APLICADO AL DSLLO. DE SOLUCIONES I	-												
06.38.01.65.79 - LICENCIA DE KNOW HOW "CONOCIMIENTO EN MATERIA DE DERECHO MERCANTIL, INDUSTRIAL, INTELECTI	-												
06.38.01.65.AB - Acción 7. Programa de apoyo a las Empresas Basadas en el Conocimiento	-												
06.40.00.00.ID - PROYECTO INNOVACIÓN DOCENTE: DERECHO PÚBLICO Y COMÚN EUROPEO	-												420,00
06.AD - DESPLAZAMIENTO ADSCRIPCIÓN DOCENCIA	-												
06.PD - PRÁCTICAS DOCENTES FUERA DEL AULA FINANCIADAS POR SERVICIO GENERALES	-								54.290,28				
06.XX.XX.XX.XX - DEPARTAMENTOS UNIVERSITARIOS	-	3.349,79	6.653,88	316,93	2.703,99		1.768,35	246,00	7.100,50	277,53	27,50	12.117,76	735.784,86
07 - CÁTEDRAS UNIVERSITARIAS	**-**	**643,56**			**901,32**			**682,70**		**444,00**		**890,56**	**47.180,80**
07.00.65.02 - C.U. MIGUEL PÉREZ LUQUE EN TECNOLOGÍAS INDUSTRIALES APLICADAS A LA INGENIERÍA CIVIL	-												
07.00.95.01 - C.U. CAJA RURAL DE JAEN JOSE LUIS GARCIA-LOMAS HERNANDEZ, DE ECONOMIA, COMERCIALIZACION Y COO	-											890,56	25.274,53
07.02.06.01 - C.U. ANDRES DE VANDELVIRA	-												
07.02.25.01 - C.U. DE PLANIFICACIÓN ESTRATÉGICA TERRITORIAL, DESARROLLO LOCAL Y GOBERNANZA	-	35,67						196,92					3.623,30
07.02.25.01.01 - CONT. PRESTACION DE SERVICIOS DE ASISTENCIA TECNICA E INVESTIGACION A LA FUNDACION "ESTRATEGI	-												
07.02.25.03 - C.U. DE TURISMO DE INTERIOR DE LA UNIVERSIDAD DE JAEN	-	442,31											18.026,70
07.02.25.03.AA - SUBVENCIÓN DE JUNTA ANDALUCÍA A LA C.U. DE TURISMO DE INTERIOR DE LA UJA	-												

ANEXO I.2. ESTADO DE APLICACIÓN DE LOS CRÉDITOS PRESUPUESTARIOS SEGÚN ESTRUCTURA ORGÁNICA Y ECONÓMICA DETALLADA POR CAPÍTULOS. ESPECIAL DETALLE CAPÍTULO II. EJERCICIO ECONÓMICO 2021

- En euros -

COD. DESCRIPCION	Capítulo 1	200-219	220.00 y 220.99	220.01	220.02	220.03	221,00	222	223	224-225	226.01	226.02-226.04	226.06
	(1)	(2)	(3)	(4)	(5)	(6)	(7)	(8)	(9)	(10)	(11)	(12)	(13)
07.02.25.04 - C.U. VIALTERRA-SOLPRIGA DE SISTEMAS DE INFORMACIÓN ECONÓMICA	-												
07.02.55.01 - C.U.DE ESTUDIOS AVANZADOS EN HERIDAS	-												
07.03.08.01 - CÁTEDRA ARQUEÓLOGO MANUEL DE GÓNGORA. EMPRESA FAMILIAR CALDERÓN	-												
07.04.45.01 - C.U. "CATEDRA DBJ CALDERON DE EGIPTOLOGIA"	-									444,00			92,45
07.06.50.01 - C.U. DE EMPRESA FAMILIAR	-				439,99			23,42					163,82
07.07.85.02 - C.U. ELAND DE ENERGIAS RENOVABLES	-	165,58			461,33			462,36					
Total Universidad de Jaén	**79.853.641,95**	**3.091.810,96**	**275.131,02**	**802.390,10**	**279.409,75**	**1.376,92**	**2.320.495,65**	**224.795,65**	**97.107,92**	**191.605,46**	**2.502,50**	**467.593,22**	**1.662.257,42**

ANEXO I.2. ESTADO DE APLICACIÓN DE LOS CRÉDITOS PRESUPUESTARIOS SEGÚN ESTRUCTURA ORGÁNICA Y ECONÓMICA DETALLADA POR CAPÍTULOS. ESPECIAL DETALLE CAPÍTULO II. EJERCICIO ECONÓMICO 2021

- En euros -

COD. DESCRIPCION	226.08-226.99	227	230-233	Total Cap.2	Capítulo 3	Capítulo 4	Capítulo 5	Capítulo 6	Capítulo 8	Capítulo 9	TOTAL
	(14)	(15)	(16)	(17) = (2 a 16)	(18)	(19)	(20)	(21)	(22)	(23)	(24) = (1 + 17 a 23)
01 - ÓRGANOS DE GOBIERNO COLEGIADOS	**8.185,69**	**19.502,59**	**2.912,78**	**57.187,05**				**788,42**			**210.012,30**
01.01 - CONSEJO DE DIRECCIÓN	988,70	1.253,75	2.452,78	15.706,34							15.706,34
01.02 - CONSEJO DE GOBIERNO				0,00							0,00
01.03 - CLAUSTRO UNIVERSITARIO		2.308,15	19,38	2.327,53							2.327,53
01.04 - CONSEJO SOCIAL	6.713,90	15.940,69	440,62	29.200,69				788,42			182.025,94
01.04.03 - CONCIERTO ORQUESTA VIENA	483,09			9.952,49							9.952,49
02 - ÓRGANOS DE GOBIERNO UNIPERSONALES	**85.581,27**	**693.171,16**	**285.846,82**	**1.836.442,31**	**457,56**	**3.738.632,82**		**5.933.986,38**			**11.585.637,17**
02.01 - VICERRECTORADO DE PROFESORADO Y ORDENACIÓN ACADÉMICA		10.975,83	0,00	18.932,84		0,00		3.461,28			50.971,19
02.01.01 - PRORROGAS DE LOS CONTRATOS RAMÓN Y CAJAL Y SIMILARES				0,00				0,00			0,00
02.01.02.02 - Incentivos económicos PDA Departamento 06.02		216,79	175,13	750,32							750,32
02.01.02.03 - Incentivos económicos PDA Departamento 06.03		504,93	84,52	1.413,17				571,57			1.984,74
02.01.02.05 - Incentivos económicos PDA Departamento 06.05				218,31				391,85			610,16
02.01.02.07 - Incentivos económicos PDA Departamento 06.07				79,92							79,92
02.01.02.08 - Incentivos económicos PDA Departamento 06.08			172,42	1.078,78				1.045,60			2.124,38
02.01.02.09 - Incentivos económicos PDA Departamento 06.09		110,84	535,67	1.335,19							1.335,19
02.01.02.10 - Incentivos económicos PDA Departamento 06.10			697,07	1.067,06				489,47			1.556,53
02.01.02.12 - Incentivos económicos PDA Departamento 06.12		200,00		987,54							987,54
02.01.02.13 - Incentivos económicos PDA Departamento 06.13				586,45							586,45
02.01.02.14 - Incentivos económicos PDA Departamento 06.14	196,80		456,06	652,86							652,86
02.01.02.15 - Incentivos económicos PDA Departamento 06.15			430,82	961,82				383,01			1.344,83
02.01.02.16 - Incentivos económicos PDA Departamento 06.16				53,24							53,24
02.01.02.17 - Incentivos económicos PDA Departamento 06.17			133,35	344,21							344,21
02.01.02.18 - Incentivos económicos PDA Departamento 06.18		121,00		1.489,54				1.042,65			2.532,19
02.01.02.19 - Incentivos económicos PDA Departamento 06.19				110,26				1.574,24			1.684,50
02.01.02.20 - Incentivos económicos PDA Departamento 06.20			1.170,45	1.745,93				969,75			2.715,68
02.01.02.21 - Incentivos económicos PDA Departamento 06.21			291,47	2.178,55				596,97			2.775,52
02.01.02.22 - Incentivos económicos PDA Departamento 06.22				1.302,85				961,65			2.264,50
02.01.02.23 - Incentivos económicos PDA Departamento 06.23				71,89							71,89
02.01.02.24 - Incentivos económicos PDA Departamento 06.24				19,48				1.431,64			1.451,12
02.01.02.25 - Incentivos económicos PDA Departamento 06.25		1.453,19		1.531,49							1.531,49
02.01.02.26 - Incentivos económicos PDA Departamento 06.26	58,90	345,92		1.371,74				768,36			2.140,10
02.01.02.27 - Incentivos económicos PDA Departamento 06.27		264,00		812,17							812,17
02.01.02.28 - Incentivos económicos PDA Departamento 06.28				146,24				336,20			482,44
02.01.02.30 - Incentivos económicos PDA Departamento 06.30		419,14		1.596,60				5.335,95			6.932,55
02.01.02.31 - Incentivos económicos PDA Departamento 06.31			274,57	334,57							334,57
02.01.02.32 - Incentivos económicos PDA Departamento 06.32			234,00	430,98				383,01			813,99
02.01.02.33 - Incentivos económicos PDA Departamento 06.33				637,80				3.288,33			3.926,13
02.01.02.34 - Incentivos económicos PDA Departamento 06.34	254,85		163,47	1.568,73				594,91			2.163,64
02.01.02.35 - Incentivos económicos PDA Departamento 06.35				55,07				2.113,33			2.168,40
02.01.02.36 - Incentivos económicos PDA Departamento 06.36	0,00		1.657,98	2.080,23				207,94			2.288,17
02.01.02.37 - Incentivos económicos PDA Departamento 06.37		618,18	129,63	747,81				287,03			1.034,84
02.01.02.38 - Incentivos económicos PDA Departamento 06.38			156,25	338,08							338,08
02.01.02.39 - Incentivos económicos PDA Departamento 06.39			450,17	450,17							450,17
02.01.02.40 - Incentivos económicos PDA Departamento 06.40	287,50	90,00		449,10				465,00			914,10
02.02 - VICERRECTORADO DE COORDINACIÓN Y CALIDAD DE LAS ENSEÑANZAS	5.520,83	11.486,61	1.656,95	28.738,25		52.000,00					85.238,25
02.02.01 - FONDO PARA BECAS PARA FORMACIÓN PERMANENTE				0,00		24.050,00					24.050,00
02.02.04 - 0.5 CRED. XIII CURSOS DE VERANO DE LA UJA EN TORRES 2018.				0,00							0,00
02.02.05 - 14 HORAS. XIV CURSOS DE VERANO DE LA UJA EN TORRES 2019.				0,00							0,00
02.02.AA - Procedimiento electrónico e Inteligencia Artificial				1.200,00							1.200,00
02.03 - VICERRECTORADO DE INVESTIGACIÓN	1.000,00	1.526,53	198,83	5.982,99		838.616,89		1.074,00			845.673,88
02.03.38 - RES.5 2004C CICE AYUDAS INDIVIDUALES DE INVESTIGACION				0,00				0,00			0,00
02.03.42 - S.E. PROGRAMA BECAS DE FORMACION PERSONAL INVESTIGADOR. FPI.				0,00				0,00			0,00
02.03.43 - S.E. PROGRAMA FORMACION DE PROFESORADO UNIVERSITARIO .FPU.				0,00				311.103,69			311.103,69
02.03.56 - SUBV. CONTRATACIÓN PERSONAL TECNICO DE APOYO PROYECTOS I D				0,00				0,00			0,00
02.03.71 - SUBV. GESTION PROGRAMAS DE AYUDAS ESTAT. PERSONAL INV. FORMACION				0,00				0,00			0,00
02.03.97.02 - CEI AGROALIMENTARIO SUBPROYECTO A 2010				0,00				0,00			0,00
02.03.97.05 - CEI AGROALIMENTARIO ceiA3 2010 SEGUNDA FASE				0,00				0,00			0,00
02.03.A3 - A. INVEST. CONV. 2 2009 INCENTIVOS A ACTIVDADES DE CARACTER CIENTIFICO TECNOLOGICO				0,00				0,00			0,00
02.03.AA - A.INVEST. PROGRAMA JUAN DE LA CIERVA CONV. 2019				0,00				25.629,35			25.629,35
02.03.AB - A. INVESTIGACION PROGRAMA RAMÓN Y CAJAL 2019- BIENVENIDA GILBERT LOPEZ				0,00				34.840,60			34.840,60
02.03.AC - A. INVESTIGACION PROGRAMA RAMÓN Y CAJAL 2019- JOSE MIGUEL MANZANO PREGO				0,00				49.733,62			49.733,62

ANEXO I.2. ESTADO DE APLICACIÓN DE LOS CRÉDITOS PRESUPUESTARIOS SEGÚN ESTRUCTURA ORGÁNICA Y ECONÓMICA DETALLADA POR CAPÍTULOS. ESPECIAL DETALLE CAPÍTULO II. EJERCICIO ECONÓMICO 2021

- En euros -

COD. DESCRIPCION	226.08-226.99	227	230-233	Total Cap.2	Capítulo 3	Capítulo 4	Capítulo 5	Capítulo 6	Capítulo 8	Capítulo 9	TOTAL
	(14)	(15)	(16)	(17) = (2 a 16)	(18)	(19)	(20)	(21)	(22)	(23)	(24) = (1 + 17 a 23)
02.03.AD - A. INVESTIGACION PROGRAMA BEATRIZ GALINDO 2020-ANGEL GALÁN MARTIN				0,00				36.147,33			36.147,33
02.03.AE - A. INVESTIGACION PROGRAMA BEATRIZ GALINDO 2020- JORGE PEREZ FERNANDEZ				0,00				62.967,91			62.967,91
02.03.AF - A. INVESTIGACION PROGRAMA DOCTORES PAIDI -Convocatoria 2020				0,00				346.113,22			346.113,22
02.03.AG - AYUDAS MOVILIDAD ESTANCIAS BREVES EN OTROS CENTROS ESPAÑOLES Y EXTRANJEROS Y PARA TRASLADOS TE				0,00				14.860,98			14.860,98
02.03.AH - A. INVEST. CONTRATACION TEMPORAL DE PERSONAL TECNICO Y DE GESTION DE I+D+I (5ºFASE)				0,00				467.589,41			467.589,41
02.03.AI - CONVOCATORIA BECAS OPORTUNIDAD AL TALENTO - FUNDACIÓN ONCE / UNIVERSIDAD DE JAEN				0,00				11.653,28			11.653,28
02.03.AJ - A. INVEST. PROGRAMA FPI CONV. 2020				0,00				12.345,16			12.345,16
02.03.AK - ESTANCIAS FPU CONVOCATORIA 2020				0,00				2.250,00			2.250,00
02.03.AL - Recualificación del Sistema Universitario Español para 2021-2023 MRR				0,00				0,00			0,00
02.03.AM - A. INVEST. PROGRAMA FORMACION PROFESORADO UNIVERSITARIO- FPU CONV. 2020				0,00				11.963,85			11.963,85
02.03.AN - A. INVEST. PROGRAMA RAMÓN Y CAJAL - CONV. 2020- Mª Mar Contreras Gámez				0,00				0,00			0,00
02.03.C3 - A.INVEST. PROGRAMA JUAN DE LA CIERVA 2010				0,00				0,00			0,00
02.03.D1 - A. INVEST. ACTIVIDADES DE CARACTER CIENTÍFICO Y TECNOLÓGICO CONVOCATORIA 3 2009				0,00				0,00			0,00
02.03.D6 - A. INVEST. CONV. 3 2010. ESTANCIAS DE PERSONAL INVESTIGADOR				0,00				0,00			0,00
02.03.D9 - A. INVEST. PROGRAMA RAMON Y CAJAL. CONVOCATORIA 2011				0,00				0,00			0,00
02.03.G6 - A. INVEST. INCENTIVOS PARA LA CONTRATACIÓN DE PDI POSDOCTORAL EN LAS UNIV. P. ANDALUCIA EN AREAS D				0,00				0,00			0,00
02.03.G9 - PROY. IMPLANTACIÓN O MEJORA INFRAEST.2011. EQUIPAMIENTO DE UN LABORATORIO DE CONTROL MEDIOAM				0,00				0,00			0,00
02.03.H2 - PROY. IMPLANTACIÓN O MEJORA INFRAEST.2011. EQUIPAMIENTO PARA EL FOMENTO DE LAS ACTIVIDADES INVI				0,00				0,00			0,00
02.03.H6 - PROY. IMPLANTACIÓN O MEJORA INFRAEST.2011. INFRAESTRUCTURA CIENTÍFICA PARA EL DESARROLLO DE ESTL				0,00				0,00			0,00
02.03.H7 - A. INVEST. INCENTIVOS PARA LA CONTRATACIÓN DE PDI POSDOCTORAL EN LAS UNIV. P. ANDALUCIA EN ÁREAS D				0,00				0,00			0,00
02.03.L2 - A. INVEST. MINECO CONV. 2016. AYUDAS PREDOCTORALES PARA LA FORMACIÓN DE DOCTORES (FPI)				0,00				64.807,38			64.807,38
02.03.L9 - A.INVEST. PARA CONTRATOS DE TECNICOS DE APOYO I+D+I (CONVOCATORIA 2016)-PTA_2016				0,00				10.329,39			10.329,39
02.03.M2 - A. INVEST. CONTRATACION DE JOVEN PERSONAL INVESTIGADOR. JUNTA DE ANDALUCIA. CONVOCATORIA 2017				0,00				0,00			0,00
02.03.M3 - A.INVEST. SUBPROGRAMA RAMÓN Y CAJAL CONV.2015				0,00				38.395,28			38.395,28
02.03.M6 - A. INVEST. PARA LA FORMACION DE DOCTORES (FPI). CONVOCATORIA 2017.				0,00				52.685,87			52.685,87
02.03.M7 - A.INVEST. PARA CONTRATOS DE TECNICOS DE APOYO I+D+I (CONVOCATORIA 2017)-PTA_2017				0,00				26.773,09			26.773,09
02.03.M8 - A. INVEST. MOD. A DEL PROGRAMA DE ESTANCIAS DE MOVILIDAD DE PROFESORES E INVESTIGADORES ESPAÑO				0,00				0,00			0,00
02.03.M9 - A. INVEST. MOD. B DEL PROGRAMA DE ESTANCIAS DE MOVILIDAD DE PROFESORES E INVESTIGADORES ESPAÑO				0,00				0,00			0,00
02.03.N2 - A. INVEST. PARA CONTRATACION DE JOVENES INVESTIGADORES Y PERSONAL TECNICO DE APOYO A LA I+D+I				0,00				0,00			0,00
02.03.N4 - A. INVEST. PROGRAMA RAMON Y CAJAL. CONV. 2017. Mª JOSE GRANDE BURGOS				0,00				47.575,43			47.575,43
02.03.N5 - A. INVEST. PROGRAMA RAMON Y CAJAL. CONV. 2017. ROSA Mª RODRIGUEZ DOMINGUEZ				0,00				44.491,56			44.491,56
02.03.N6 - A. INVEST. PROGRAMA RAMON Y CAJAL. CONV. 2017. Mª CARMEN RUEDA GALAN				0,00				54.509,43			54.509,43
02.03.N7 - A. INVEST. PROGRAMA RAMON Y CAJAL. CONV. 2017. EDUARDO FERNANDEZ FERNANDEZ				0,00				55.707,33			55.707,33
02.03.N8 - S.ESP. CAMPUS DE VERANO CEIA3 (X ED. DEL PROGRAMA "CAMPUS CIENTIFICOS DE VERANO")				0,00				0,00			0,00
02.03.N9 - A. INVEST. AEI. AYUDAS PARA CONTRATOS PREDOCTORALES PARA LA FORMACION DE DOCTORES. FPI CONV. 201				0,00				35.899,31			35.899,31
02.03.O1 - AYUDAS MOVILIDAD ESTANCIAS BREVES EN OTROS CENTROS ESPAÑOLES Y EXTRANJEROS Y PARA TRASLADOS TE				0,00				0,00			0,00
02.03.O2 - A. INVEST. MOD. B DEL PROGRAMA DE ESTANCIAS DE MOVILIDAD DE PROFESORES E INVESTIGADORES ESPAÑOL				0,00				4.088,49			4.088,49
02.03.O3 - A. INVEST. PROGRAMA FORMACION DE PROFESORADO UNIVERSITARIO .FPU. CONVOCATORIA 2018				0,00				382.720,57			382.720,57
02.03.O4 - A. INVEST. CONTRATACION TEMPORAL DE PERSONAL TECNICO Y DE GESTION DE I+D+I				0,00				100.461,97			100.461,97
02.03.O5 - A. INVEST. PARA CONTRATOS DE TECNICOS DE APOYO I+D+I (CONV 2018). PTA_2018				0,00				26.499,97			26.499,97
02.03.O6 - A.INVEST. CONTRATACION PERSONAL INVESTIGADOR. PROGRAMA BEATRIZ GALINDO. CONVOCATORIA 2018				0,00				37.500,00			37.500,00
02.03.O7 - AYUDAS PARA INCORPORACIÓN DE P.I. DE EXCELENCIA.Joao Gabriel Bessa Dos Reis de Freitas				0,00		21.040,70					21.040,70
02.03.O8 - A. INVEST. AEI. AYUDAS PARA CONTRATOS PREDOCTORALES PARA LA FORMACION DE DOCTORES. FPI CONV. 201				0,00				95.585,22			95.585,22
02.03.O9 - A. INVEST. PARA CONTRATACION DE PERSONAL TECNICO DE APOYO Y GESTION DE I+D+I EN EL MARCO DEL PROC				0,00				322.498,72			322.498,72
02.03.P1 - A. INVEST. PROGRAMA FORMACION DE PROFESORADO UNIVERSITARIO .FPU. CONVOCATORIA 2019				0,00				273.897,58			273.897,58
02.03.Z9 - REMANENTES Y REINTEGROS DE LOS PROYECTOS DE INVESTIGACIÓN DE EXCELENCI				0,00				0,00			0,00
02.04 - VICERRECTORADO DE ESTUDIANTES	29.218,88	3.240,54	1.273,82	53.939,14		220.888,13		6.524,60			281.351,87
02.04.39 - CONV. INMOB. OSUNA DOS APARTAMENTOS EDIF. LOPE DE VEGA JAEN				0,00							0,00
02.04.42 - UNIDAD DE ATENCIÓN A LAS PERSONAS CON DISCAPACIDAD	1.185,00	36.306,05		37.491,05		2.833,33					40.324,38
02.05 - SECRETARIADO DE ACCESO A LA UNIVERSIDAD Y RELACIONES CON LOS CENTROS DE SECUNDARIA Y CICLOS FORMAT	4.888,46	29.366,25	245.413,97	362.068,35				13.227,44			414.670,11
02.06.25 - PROYECTO ATALAYA 2016	0,00	118.110,82		149.242,59				0,00			149.242,59
02.06.27 - SUBV. ESP. AACID. PROGRAMA DE FORMACIÓN Y PRÁCTICAS EN COOPERACIÓN INTERNACIONAL AL DESAROLLO.				0,00				0,00			0,00
02.06.29 - SUBV. ESP. AACID. MODELO DE RESTAURACIÓN FORESTAL PARA MITIGAR EFECTOS CAMBIO CLIMÁTICO: MEJORA				0,00				7.244,43			7.244,43
02.06.S1 - SECRETARIADO DE ACTIVIDADES CULTURALES Y DEL PROGRAMA UNIVERSITARIO DE MAYORES	1.053,52	16.774,25	54,60	63.677,79							63.677,79
02.06.S2 - SECRETARIADO DE PROYECCIÓN DE LA CULTURA	7.732,41	80.277,85	53,34	134.498,57		12.600,00					147.098,57
02.06.VI - VICERRECTORADO DE PROYECCIÓN DE LA CULTURA Y DEPORTES	2.924,37	13.142,79		31.490,39		26.571,57		7.440,24			65.502,20
02.07 - VICERR. PROYECCIÓN DE LA CULTURA Y DEPORTES: PUBLICACIONES	900,00	152.986,06	1.040,61	157.995,49		3.827,86					161.823,35
02.08.40 - EDIFICIO I+D+i Y TIC				0,00				2.018.884,65			2.018.884,65
02.08.99 - EQUIPAMIENTO DOCENTE PARA DEPARTAMENTOS		4.358,96		24.377,96				68.718,03			93.095,99
02.09.S3.21 - SUBV.ESP.AACID. "EMERGIENDO CON EL SOL. APOYO INSTIT. AL CENTRO DE ENERGÍAS RENOVABLES DE LA UN				0,00				0,00			0,00
02.10 - VICERRECTORADO DE INTERNACIONALIZACIÓN	13.586,16	26.353,51	11.142,44	92.621,10		697.121,41		1.276,52			791.019,03
02.10.27 - MOVILIDAD PROGRAMA ERASMUS FINANCIADO POR EL SEPIE(ESTUD, PAS Y PDI)				0,00		745.690,61					745.690,61

ANEXO I.2. ESTADO DE APLICACIÓN DE LOS CRÉDITOS PRESUPUESTARIOS SEGÚN ESTRUCTURA ORGÁNICA Y ECONÓMICA DETALLADA POR CAPÍTULOS. ESPECIAL DETALLE CAPÍTULO II. EJERCICIO ECONÓMICO 2021

- En euros -

COD. DESCRIPCION	226.08-226.99	227	230-233	Total Cap.2	Capítulo 3	Capítulo 4	Capítulo 5	Capítulo 6	Capítulo 8	Capítulo 9	TOTAL
	(14)	(15)	(16)	(17) = (2 a 16)	(18)	(19)	(20)	(21)	(22)	(23)	(24) = (1 + 17 a 23)
02.10.28 - MOVILIDAD PROGRAMA ERASMUS FINANCIADO POR LA JUNTA DE ANDALUCÍA				0,00		310.438,60					310.438,60
02.10.30 - SUBV. MOVILIDAD PROGRAMA ERASMUS + KA 107 DEL SEPIE 2016-2017 (PROFESORADO - ORGANIZACIÓN)				0,00				0,00			0,00
02.10.32 - SUBV. MOVILIDAD PROGRAMA ERASMUS DEL SEPIE KA103 2016 2017 (PERSONAL - ORGANIZACIÓN)				0,00				0,00			0,00
02.10.33 - SUBV. MOVILIDAD PROGRAMA ERASMUS + KA 107 DEL SEPIE 2016-2017 (ORGANIZACIÓN - PROFESORADO) - COI				0,00				0,00			0,00
02.10.34 - SUBV. MOVILIDAD PROGRAMA ERASMUS + KA 107 DEL SEPIE 2016-2017 (ALUMNOS) - CONVENIO Nº 2016-ES01-				0,00		0,00					0,00
02.10.35 - SUBV. ESP. ERASMUS + KA2 "SAMART HEI-BUSINESS COLLABORATION FOR SKILLS AND COMPETITIVENESS; 57566				0,00				976,17			976,17
02.10.36 - SUVB. ESP. ADENDA LA CONVENIO DE 01-06-2015 ENTRE LA UJA Y LA AUIP, LA UNIV. DE CIENCIAS APLICADAS Y A				0,00				5.607,28			5.607,28
02.10.37 - SUBV. ESP. ERASMUS + KA202 "ALLTOURIST: "CONSOLIDACIÓN DE UNA COMPETENCIA TRANSVERSAL, EN TURISM				0,00				5.972,98			5.972,98
02.10.38 - SUBV. ESP. ERASMUS + K3 "MaSDIV- K3 POLICY EXPERIMENTATIONS				0,00				2.962,04			2.962,04
02.10.39 - SUBV. MOVILIDAD PROGRAMA ERASMUS DEL SEPIE KA103 2017 2018 (ORGANIZACIÓN) - CONVENIO 2017-1-ES0				0,00				24.113,61			24.113,61
02.10.40 - SUBV. MOVILIDAD PROGRAMA ERASMUS + KA 107 (Bosnia - Serbia - Ucrania -Egipto - Irán- Tunez) DEL SEPIE 201				0,00				595,13			595,13
02.10.41 - SUBV. MOVILIDAD PROGRAMA ERASMUS + KA 107 (Bosnia - Serbia - Ucrania -Egipto - Irán- Tunez) DEL SEPIE (ALI				0,00		204.363,23					204.363,23
02.10.42 - SUBV. ESP. "APOYO ORGANIZATIVO DE LA UJA AL CONSORCIO CEIA3: ACCION CLAVE KA107"				0,00				0,00			0,00
02.10.43 - SUBV. ESP. PROGRAMA ERASMUS + KA 103- 046858 (GASTOS ORGANIZACION)				0,00				33.519,10			33.519,10
02.10.45 - SUBV. MOVILIDAD PROGRAMA ERASMUS + KA 107 (Bosnia - Serbia - Ucrania -Egipto - Irán- Tunez) DEL SEPIE 201				0,00				31.617,54			31.617,54
02.10.46 - SUBV. ESP. PROGRAMA ERASMUS + KA 103- 063722 (GASTOS ORGANIZACION)				0,00				18.076,08			18.076,08
02.10.47 - SUBV. MOVILIDAD PROGRAMA ERASMUS + KA 107 (Bosnia - Serbia - Ucrania -Egipto - Irán- Tunez) DEL SEPIE 201				0,00				18.994,89			18.994,89
02.10.48 - PROYECTO YOUNG GENERATIONS AS CHANGE AGENTS				0,00		0,00					0,00
02.10.49 - SUBV. ESP. PROGRAMA ERASMUS + KA 103- 077825. AÑO 2020. (GASTOS ORGANIZACION)				0,00				17.977,43			17.977,43
02.10.50 - SUBV. MOVILIDAD PROGRAMA ERASMUS + KA 107 (Bosnia - Serbia - Ucrania -Egipto - Irán- Tunez) DEL SEPIE 202				0,00				2.058,00			2.058,00
02.10.AA - SUBV. ESP. ERASMUS +_ECOHERITAGE: ecomuseums as a collaborative approach to recognition._2020-1-ES01-K				0,00				101.413,07			101.413,07
02.10.AB - APOYO ORGANIZATIVO DEL CONVENIO 2021_1_ES01_KA131_HED_000003827				0,00				0,00			0,00
02.11.03 - LABORATORIO PARA EL DESARROLLO, FABRICACIÓN Y VALIDACIÓN DE NUEVOS PRODUCTOS (LABORATORIO FAB				0,00							0,00
02.11.06 - BECAS DE PRÁCTICAS EN EMPRESAS FINANCIADAS POR LA JUNTA DE ANDALUCÍA				2.601,75		184.980,60					187.582,35
02.11.07 - BECAS DE PRÁCTICAS FUNDACIÓN ONCE-CRUE UNIVERSIDADES ESPAÑOLAS				0,00		0,00					0,00
02.11.09 - A. INVEST. PROGRAMA HORIZONTE 2020. CONV. 2018 "OPEN RESEARCHERS"				0,00				11.109,56			11.109,56
02.11.11 - A.INVEST. MINISTERIO DE INDUSTRIA. AYUDAS AGRUPACIONES EMPRESARIALES INNOVADORAS. CONTRATACION				0,00				0,00			0,00
02.11.12 - UNIVERGEM 2018				0,00				20.902,04			20.902,04
02.11.14 - BECAS DE PRACTICAS FUNDACION CAJASUR				0,00		0,00					0,00
02.11.15 - A.INVEST. PAIDI 2020. PLAN DE ACTUACIONES PARA EL IMPULSO DE LA TRANSFERENCIA EN LA UNIVERSIDAD DE				0,00				58.363,23			58.363,23
02.11.16 - C.E.I. EN PATRIMONIO. PATRIMONIO CULTURAL Y NATURAL EN ANDALUCIA: GESTION SOSTENIBLE DEL TURISMO	536,08	42.725,00	460,71	47.723,48		5.665,33		15.235,59			68.624,40
02.11.17 - CONVOCATORIA TFM EN EMPRESAS 19-20 CEIA3 - PRÁCTICA ICARO				0,00		0,00					0,00
02.11.18 - BECAS DE PRÁCTICAS FUNDACIÓN ONCE-CRUE UNIVERSIDADES ESPAÑOLAS 2021				0,00		7.200,00					7.200,00
02.11.AA - OTRI Proyecto AgroMIS 2020				0,00				10.572,19			10.572,19
02.11.AB - CONVOCATORIA TFM en Empresas 2020/2021 - PRÁCTICA ICARO				0,00		5.807,00					5.807,00
02.11.S1 - OFICINA DE TRANSFERENCIA DE RESULTADOS DE INVESTIGACIÓN		3.977,41		5.179,23		164.236,21					169.415,44
02.11.S1.01 - ACCION 2 PATCEE 17 COFINANCIACIÓN EN LA CONTRATACIÓN DE DOCTORANDOS				0,00		23.341,30					23.341,30
02.11.S1.02 - ACCION 2 PATCEE 17 COFINANCIACIÓN EN LA CONTRATACIÓN DE DOCTORANDOS				0,00		22.606,61					22.606,61
02.11.S1.03 - ACCION 2 PATCEE 17 COFINANCIACIÓN EN LA CONTRATACIÓN DE DOCTORANDOS				0,00		23.772,63					23.772,63
02.11.S2 - SECRETARIADO DE EMPLEABILIDAD Y EMPRENDIMIENTO DEL ALUMNADO	4.089,22	21.720,67	2.991,39	44.637,36		58.420,23		0,00			103.057,59
02.11.VI - VICERRECTORADO DE TRANSFERENCIA DEL CONOCIMIENTO, EMPLEABILIDAD Y EMPRENDIMIENTO	1.312,23	401,81	2.525,17	9.059,54	457,56	8.319,83		1.840,42			19.677,35
02.12 - SECRETARIA GENERAL	117,80	261,85		2.532,92							2.532,92
02.13 - GERENCIA	336,75	84,61		6.475,60							6.475,60
02.13.03 - PROYECTO CEI PATRIMONIO - JUNTA DE ANDALUCÍA 2012				0,00				19.618,10			19.618,10
02.14 - DEFENSOR UNIVERSITARIO	225,00		534,88	1.634,74				425,07			2.059,81
02.15.04 - SUBV. ESP. AACID PROGRAMA DE FORMACION Y PRACTICAS UNIVERSITARIAS EN PROYECTOS DE COOPERACION /				0,00				3.170,60			3.170,60
02.15.06 - SUBV. ESP. AACID ACTUACIONES PARA EL FORTALECIMIENTO INSTITUCIONAL DE LA UNIVERSIDAD DE TIFARITI				0,00				12.002,48			12.002,48
02.15.07 - VOLUNTARIADO 2018				0,00				0,00			0,00
02.15.10 - SUBV. ESP. "CAPACITACION EN ACCESIBILIDAD UNIVERSAL PARA LA GESTION ESTRATEG. DEL ENVEJECIM. POBLA(				0,00				0,00			0,00
02.15.12 - SUBV. ESP. AACID PROGRAMA DE FORMACION Y PRACTICAS UNIVERSITARIAS EN PROYECTOS DE COOPERACION /				0,00				34.300,04			34.300,04
02.15.13 - PROY. COOP. I. Y EDUC. PARA EL DSLLO 2019 MOD. A: LA EDUCACION INCLUSIVA UNIV. Y SUS PROTAGONISTAS (/				0,00							0,00
02.15.14 - PROY. COOP. I. Y EDUC. PARA EL DSLLO 2019 MOD. A: FORTALECIMIENTO INSTITUCIONAL DEL INSTITUT SUPÉRIE		0,00		0,00				0,00			0,00
02.15.15 - PROY. COOP. I. Y EDUC. PARA EL DSLLO 2019 MOD. A: REAL Y EFECTIVA TRANF. DE LA INVESTIG. EN LA UNIVERSIE	45,00		4.231,40	6.211,07		3.764,71					9.975,78
02.15.16 - PROY. COOP. I. Y EDUC. PARA EL DSLLO 2019 MOD. B: UTILIZ. DE BIOFERTILIZANTES Y MANEJO DE REC. BOTÁNIC				0,00							0,00
02.15.17 - PROY. COOP. I. Y EDUC. PARA EL DSLLO 2019 MOD. C: MISION IDENTIFIC. DE PROBLEMAS Y OBJET. QUE REPERCU				0,00							0,00
02.15.18 - PROY. COOP. I. Y EDUC. PARA EL DSLLO 2019 MOD. C: IDENTIFIC. DE LAS NECESIDADES EN MATERIA DE SALUD EN				0,00							0,00
02.15.19 - PROY. COOP. I. Y EDUC. PARA EL DSLLO 2019 MOD. D: PALESTINA-TE 2: SENSIBILIZACIÓN DE LA COMUNIDAD UNI				0,00							0,00
02.15.20 - PROY. COOP. I. Y EDUC. PARA EL DSLLO 2019 MOD. D: CURSO: OBSERVACION INTERNACIONAL DE DERECHOS HU				600,00							600,00
02.15.21 - 30 ECTS. DIPLOMA DE ESPECIALIZACION EN COOPERACION PARA EL DESARROLLO CON AFRICA SUBSAHARIANA		11.408,37		46.702,04		31.850,00					78.552,04
02.15.22 - VOLUNTARIADO 2019				0,00				0,00			0,00
02.15.23 - PROGRAMA "ALOJAMIENTO COMPARTIDO UJA" DE LA JUNTA DE ANDALUCÍA (AÑO 2019)				0,00				4.589,46			4.589,46
02.15.24 - 6 ECTS DIPLOMA EXTENSION UNIV. "PROGRAMA BASICO FORMACION Y PRACTICAS UNIV. EN PROY. DE COOP. AL				0,00							0,00

ANEXO I.2. ESTADO DE APLICACIÓN DE LOS CRÉDITOS PRESUPUESTARIOS SEGÚN ESTRUCTURA ORGÁNICA Y ECONÓMICA DETALLADA POR CAPÍTULOS. ESPECIAL DETALLE CAPÍTULO II. EJERCICIO ECONÓMICO 2021

- En euros -

COD. DESCRIPCION	226.08-226.99	227	230-233	Total Cap.2	Capítulo 3	Capítulo 4	Capítulo 5	Capítulo 6	Capítulo 8	Capítulo 9	TOTAL
	(14)	(15)	(16)	(17) = (2 a 16)	(18)	(19)	(20)	(21)	(22)	(23)	(24) = (1 + 17 a 23)
02.15.25 - GABINETE DE PSICOLOGIA		4.086,00		15.054,77							15.054,77
02.15.26 - SUBV. ESP. J.A. PACTO DE ESTADO CONTRA LA VIOLENCIA DE GENERO				0,00				730,23			730,23
02.15.26.I2 - SUBV. ESP. J.A. EDUCAR EN IGUALDAD: PREVENCIÓN DE LA VIOLENCIA DE GÉNERO DESDE LA ESCUELA				0,00				0,00			0,00
02.15.26.I3 - SUBV. ESP. J.A. LA PROTECCIÓN INTERNACIONAL DE LOS DERECHOS HUMANOS FRENTE A LA VIOLENCIA DE GÉ				0,00				0,00			0,00
02.15.26.I4 - SUBV. ESP. J.A. VIOLENCIA DE GÉNERO Y ACOSO EN LAS REDES SOCIALES. EXPERIENCIAS Y TESTIMONIOS.				0,00				0,00			0,00
02.15.26.I5 - SUBV. ESP. J.A. PATRIARCADO NEOLIBERAL Y VIOLENCIA DE GÉNERO				0,00				1.597,00			1.597,00
02.15.26.I6 - SUBV. ESP. J.A. IGUALDAD EN INGENIERÍA Y TECNOLOGÍA. CLAVES PARA ABORDAR LA RUPTURA DE LOS ESTERI				0,00				0,00			0,00
02.15.26.I7 - SUBV. ESP. J.A. CURSO DE PREVENCIÓN, AUTOPROTECCIÓN Y DEFENSA PERSONAL PARA LA MUJER				0,00				0,00			0,00
02.15.26.J1 - SUBV. ESP. J.A. E-VIOLENCIA: NUEVAS MANIFESTACIONES DE VIOLENCIA DE GÉNERO EN PAREJAS DE ADOLESCI				0,00				0,00			0,00
02.15.26.J2 - SUBV. ESP. J.A. IDENTIFICAR PARA ERRADICAR LA VIOLENCIA DE GÉNERO EN LA UNIVERSIDAD DE JAÉN: ¿SABE				0,00				0,00			0,00
02.15.26.J3 - SUBV. ESP. J.A. MUJER Y DISCAPACIDAD: INTERSECCIONALIDAD Y EVALUACIÓN DE LA VIOLENCIA DE GÉNERO				0,00				2.030,40			2.030,40
02.15.26.J4 - SUBV. ESP. J.A. COEDUCACIÓN Y MASCULINIDAD: UN BINOMIO INEXPLORADO. LA CONSTRUCCIÓN DE NUEVOS				0,00				0,00			0,00
02.15.26.J5 - SUBV. ESP. J.A. ADOLESCENTES Y VIOLENCIA DE GÉNERO: UN ANÁLISIS COMPARATIVO DE FORMAS DE VIOLEN				0,00				151,86			151,86
02.15.26.J6 - SUBV. ESP. J.A. RADIOGRAFÍA DE LA VIOLENCIA DE GÉNERO EN LAS MUJERES CON DISCAPACIDAD. UN ESTUDI(				0,00				2.092,80			2.092,80
02.15.26.J7 - SUBV. ESP. J.A. DETECCIÓN TEMPRANA DE LENGUAJE OFENSIVO EN REDES SOCIALES EN EL ÁMBITO UNIVERSIT				0,00				0,00			0,00
02.15.26.J8 - SUBV. ESP. J.A. PREVENCIÓN Y DETECCIÓN PRECOZ DE LA VIOLENCIA DE GÉNERO EN EL ALUMNADO UNIVERSI				0,00				0,00			0,00
02.15.26.J9 - SUBV. ESP. J.A. LA VIOLENCIA EN PAREJAS DE LESBIANAS Y GAYS. CARACTERÍSTICAS Y MODALIDADES				0,00				0,00			0,00
02.15.AA - MESA REDONDA IGUALDAD DE GENERO				450,00							450,00
02.15.AB - DESARROLLO SOSTENIBLE EN LA FORMACION DE EDUCADORES	150,00			1.291,35							1.291,35
02.15.AC - ARTE Y RESILIENCIA URBANA		400,00		1.265,20							1.265,20
02.15.AD - EL PAPEL DEL GRADUADO EN DERECHO EN LA COOPERACION INTERNACIONAL				0,00							0,00
02.15.AE - GLOBALIZACION Y DESARROLLO DE LOS TERRITORIOS				1.430,99							1.430,99
02.15.AF - SENTIPENSAR LA TRATA				415,00							415,00
02.15.AG - SUBV. ESP. AACID PROGRAMA DE FORMACIÓN Y PRÁCTICAS EN PROYECTOS DE COOPERACIÓN INTERNACIONAL				0,00				20.701,83			20.701,83
02.15.AH - SUBV. ESP. AACID 2020. ACTUACIONES AGROFORESTALES PARA GENERAR RESILIENCIAS...GUATEMALA				0,00				50.296,13			50.296,13
02.15.AI - SUBV. ESP. AACID 2020.MEJORA EN EL ABORDAJE DE LAS ENFERMEDADES CRÓNICAS NO TRANSMISIBLES (ECNT)				0,00				52.929,67			52.929,67
02.15.AJ - SUBV. ESP. AACID 2020. ÁFRICA CUENTA: PROGRAMA INTEGRAL DE FORMACIÓN Y SENSIBILIZACIÓN EN COOPERA				0,00				4.026,45			4.026,45
02.15.AK - Diploma de Especialización en Cooperación para el Desarrollo con África Subsahariana		508,20		4.408,00							4.408,00
02.15.AL - UJA INTEGRA. FORMACIÓN Y ACCIÓN UNIVERSITARIA PARA PROMOVER LA INTERCULTURALIDAD				0,00				0,00			0,00
02.15.AM - DERECHOS HUMANOS Y ODS: FORMACIÓN, INNOVACIÓN PEDAGÓGICA Y SENSIBILIZACIÓN DE LA COMUNIDAD				0,00				0,00			0,00
02.15.AN - MISIÓN IDENTIFICACIÓN COOPERACIÓN JUAN IGNACIO PULIDO				0,00							0,00
02.15.AO - MISIÓN IDENTIFICACIÓN COOPERACIÓN EUFRASIO PÉREZ NAVIO			1.600,01	1.600,01							1.600,01
02.15.AP - MISIÓN IDENTIFICACIÓN COOPERACIÓN ARTURO MONTEJO RÁEZ			1.626,72	1.626,72							1.626,72
02.15.AQ - Jornadas de Educación para el desarrollo y los ODS: La Sostenibilidad en la educación como camino de transform				846,19							846,19
02.15.AR - Mesa Redonda: Violencia de Género: Deconstruyendo los mitos del amor romántico y avanzando hacia el empo				0,00							0,00
02.15.AS - Campaña de aprendizaje-servicio: Di NO a la BULOcracia				0,00							0,00
02.15.AT - Jornada de Cooperación: Habilidades socioemocionales en el ámbito educativo como estrategia de desarrollo. R				0,00							0,00
02.15.AU - Creación artIstica y comunidades. Aprendizaje-servicio para el desarrollo sostenible				0,00							0,00
02.15.AV - Conferencia Literatura y Desarrollo Sostenible				0,00							0,00
02.15.AW - La vida en el Sáhara				0,00							0,00
02.15.AX - El pelo/cabello es epistemología				0,00							0,00
02.15.S1 - SECRETARIADO DE COMPROMISO SOCIAL Y DE LA UNIDAD DE IGUALDAD	1.009,83	22.242,97	200,16	33.217,32		1.609,71					34.827,03
02.15.S2 - SECRETARIADO DE UNIVERSIDAD SOSTENIBLE Y SALUDABLE	3,95	12.187,59	510,48	19.129,64		660,07		11.421,65			33.211,36
02.15.VI - VICERRECTORADO DE ESTRATEGIA Y GESTIÓN DEL CAMBIO	4.254,34	3.952,45	1.828,56	13.757,91		129,70					15.554,32
02.16 - VICERRECTORADO DE COMUNICACIÓN Y PROYECCIÓN INSTITUCIONAL	2.294,15	31.302,61	0,00	287.677,78		25.775,23		14.506,25			327.959,26
02.16.02 - SUBV. ESP. " X PLAN DE DIVULGACION CIENTIFICO Y DE LA INNOVACION DE LA UJA".				0,00				560,62			560,62
02.16.04 - UNIDAD DE CULTURA CIENTÍFICA Y DE LA INNOVACIÓN	1.187,24	19.366,85	229,33	37.121,85		10.451,33					47.573,18
02.17 - VICERRECTORADO DE UNIVERSIDAD DIGITAL	90,00	3.268,93	1.060,42	42.815,95				104.214,75			147.030,70
02.17.AA - Sub. M. Universidades para la modernización y digitalización del S.U.E. en el marco del P.R.T.R. MRR				0,00				0,00			0,00
02.18 - DELEGACION DEL RECTOR PARA LA FUNDACION UNIVERSIDAD DE JAEN-EMPRESA Y RELACIONES CON ENTIDADES DI	1.122,00	6.025,80		9.721,24							9.721,24
03 - CENTROS UNIVERSITARIOS	**45.660,31**	**254.279,82**	**28.017,97**	**1.129.287,94**		**182.830,91**		**1.661.178,20**			**2.973.297,05**
03 - CENTROS UNIVERSITARIOS				0,00							0,00
03.01 - FACULTAD DE CIENCIAS EXPERIMENTALES	3.113,60	1.598,10	268,80	15.969,63		3.079,19		0,00			19.048,82
03.02 - FACULTAD DE CIENCIAS SOCIALES Y JURIDICAS	2.976,58	1.380,27	694,35	14.414,05		1.169,70		584,37			16.168,12
03.02.06 - 1,2 CRED ECTS.TALLER "PROGRAMAR EN ESTADISTICA: MAS ALLA DE LOS MENUS R Y RSTUDIO"				0,00							0,00
03.02.07 - REVISTA DE ESTUDIOS JURIDICOS				0,00				1.216,15			1.216,15
03.02.08 - 25 HORAS. CURSO EPG. TALLER "GESTION Y MANIPULACION DE BASES DE DATOS RELACIONALES CON SQL".				2.886,66							2.886,66
03.02.10 - 1 ECTS. CURSO EPG. GESTION CONTABLE Y FINANCIERA CON MICROSOFT EXCEL. NIVEL DE INICIACION				4.000,00							4.000,00
03.02.11 - 1 ECTS. CURSO EPG. GESTION CONTABLE Y FINANCIERA CON MICROSOFT EXCEL. NIVEL INTERMEDIO				0,00		0,00					0,00
03.03 - FACULTAD DE HUMANIDADES Y CIENCIAS DE LA EDUCACIÓN	6.625,48	806,94	0,00	27.166,62		4.687,46		4.630,45			36.484,53
03.04 - ESCUELA POLITÉCNICA SUPERIOR	4.188,78	58,97	1.499,66	36.969,97		5.023,56		473,22			42.466,75

ANEXO I.2. ESTADO DE APLICACIÓN DE LOS CRÉDITOS PRESUPUESTARIOS SEGÚN ESTRUCTURA ORGÁNICA Y ECONÓMICA
DETALLADA POR CAPÍTULOS. ESPECIAL DETALLE CAPÍTULO II. EJERCICIO ECONÓMICO 2021

- En euros -

COD. DESCRIPCION	226.08-226.99	227	230-233	Total Cap.2	Capítulo 3	Capítulo 4	Capítulo 5	Capítulo 6	Capítulo 8	Capítulo 9	TOTAL
	(14)	(15)	(16)	(17) = (2 a 16)	(18)	(19)	(20)	(21)	(22)	(23)	(24) = (1 + 17 a 23)
03.04.ID - PROYECTO INNOVACIÓN DOCENTE: ESCUELA POLITÉCNICA SUPERIOR DE JAÉN				0,00							0,00
03.05 - ESCUELA POLITÉCNICA SUPERIOR. LINARES.	5.803,38	645,80	458,01	20.746,24		1.033,64		6.126,18			27.906,06
03.05.06 - A. INVEST. INFR. CIENT. 2018."LABORATORIO DE RESIDUOS: CARACTERIZ. MEDIANTE ENSAYOS GEOFI., GEOQUIM				0,00				0,00			0,00
03.05.07 - TED_KA203. ERASMUS+. ENSEÑANZA DEL EMPRENDIMIENTO DIGITAL			1.426,59	9.352,49							9.352,49
03.06 - FACULTAD DE CIENCIAS DE LA SALUD	5.195,17	267,24	0,00	18.477,52		0,00					18.477,52
03.06.03 - 3 ECTS. CURSO EPG. SOPORTE VITAL AVANZADO (SVA) Y URGENCIAS CARDIOLOGICAS				0,00							0,00
03.06.04 - 2 ECTS. CURSO EPG. PRIMEROS AUXILIOS SOPORTE VITAL BÁSICO Y DESFIBRILACION EXTERNA SEMI AUTOMATIC.				0,00							0,00
03.06.ID - PROYECTO INNOVACIÓN DOCENTE: FACULTAD DE CIENCIAS DE LA SALUD				0,00							0,00
03.07 - FACULTAD DE TRABAJO SOCIAL	2.061,79	353,00	856,67	7.229,31		3.706,15		238,65			11.174,11
03.08 - INSTITUTO UNIVERSITARIO DE ARQUEOLOGÍA IBÉRICA	5.479,54	6.085,87	616,41	39.785,50		2.336,19		12.638,10			54.759,79
03.08.24 - CONT. PLAN DIRECTOR SANTUARIO IBERICO LOS ALTOS DEL SOTILLO				0,00				654,07			654,07
03.08.51 - PROY. DE LA U.E. CARARE				0,00				0,00			0,00
03.08.57 - SUBV. ESP. CASTULO LINARES				0,00				4.549,60			4.549,60
03.08.78 - CONT. ANÁLISIS ANTRACOLÓGICO DEL YACIMIENTO DE LAS DELICIAS (ÉCIJA, SEVILLA)				0,00				992,27			992,27
03.08.81 - CONT. PROCESADO Y ANÁLISIS DE MUESTRAS CARPOLÓGICAS PARA EL YACIMIENTO DEL CERRO DE LA CRUZ, ALA				0,00				0,00			0,00
03.08.87 - PROYECTO EUROPEO. PROGRAMA EUROPA CREATIVA - CULTURA. CONNECTING EARLY MEDIEVAL EUROPEAN CO				0,00				0,00			0,00
03.08.88 - SUB.ESP. OFICINA DE COORDINACIÓN DE LA RUTA DE LOS FENICIOS EN ESPAÑA				0,00				0,00			0,00
03.08.89 - PROY. MINECO 2016 CONV.2015 JOVENES INVEST. LA ARQUEOLOGÍA DE LO INVISIBLE. ANÁLISIS QUÍMICOS DE C(				0,00				0,00			0,00
03.08.92 - PROY. MINECO 2017 CONV. 2016 - RETOS. CÁSTULO: INVESTIGACIÓN ARQUEOMÉTRICA Y TRANSFERENCIA SOCIA				0,00				72,80			72,80
03.08.94 - PROY. MINECO 2017 CONV. 2016 - EXCELENC. ARQUEOGENÉTICA. HERRAMIENTAS DESDE LA BIOARQUEOLOGÍA I				0,00				0,00			0,00
03.08.95 - PROY. MINECO 2017 CONV. 2016 - EXCELENC. METODOLOGÍA PARA ESTUDIO ARQUEOLÓGICO DE CAMPOS DE B/				0,00				0,00			0,00
03.08.97 - CONT. ESTUDIO ARQUEOLÓGICO DEL YACIMIENTO EL ALTILLO, EN EL PARAJE LOS TURRUNTESES DE RUS (JAÉN)				0,00				0,00			0,00
03.08.A2 - CONT. ESTUDIOS ARQUEOBOTÁNICOS DEL YACIMIENTO ARQUEOLÓGICO DE VALENCINA DE LA CONCEPCIÓN				0,00				999,99			999,99
03.08.A3 - CONT. TRABAJO TÉCNICO DE RECUPERACIÓN BIBLIOGRÁFICA Y DOCUMENTAL PARA EL CONOCIMIENTO DE YACI				0,00				0,00			0,00
03.08.A4 - X DIALOGO EUROMEDITERRANEO-FENICIOS, PUNICOS E IBEROS				0,00							0,00
03.08.A6 - CONT. TRABAJOS DE ARQUEOLOGIA EN LA OBRA AUTOVIA A-32 VILLACARRILLO				0,00				15.784,95			15.784,95
03.08.A7 - CONT. ACTUACION ARQUEOLOGICA DE URGENCIA EN EL HAZA DEL RAYO				0,00				31,98			31,98
03.08.AA - CONT. DE CONSERVACION ASOCIADA A LA ACTIVIDAD ARQUEOLOGICA DE URGENCIA IGLESIA DE STA. CATALINA				0,00				9.125,23			9.125,23
03.08.AB - CONT. INTERVENCIÓN ARQUEOLÓGICA VILLA ROMANA CERRILLO DEL CUCO				0,00				5.867,75			5.867,75
03.08.AC - PROY. IEG 2020. LA RECONSTRUCCION DE LA MEMORIA PERDIDA. UN ESTUDIO INTEGRAL DE LOS DEPOSITOS VO				0,00				5.113,82			5.113,82
03.08.AD - MOD-A: Modelado Arqueológico				0,00				10.537,12			10.537,12
03.08.AE - Análisis de indicadores físico-químicos del interior de un recipiente cerámico de la C/Real nº 98 (Estepona, Málag				0,00				105,48			105,48
03.08.AF - Estudio arqueobotánico de los restos de San Telmo (Almería)				0,00				200,01			200,01
03.08.AG - Estudio geoarqueológico multianalítico de suelos y sedimentos del sitio arqueológico del Turuñuelo (Guareña, B				0,00				1.039,11			1.039,11
03.08.AH - Estudio de los materiales arqueológicos del Cerro del Castillo (Galera, Granada)				0,00				481,57			481,57
03.08.AI - Excavación y control arqueológico del Proyecto de restauración en el Túmulo 75 de la Necrópolis íbera de Túgi				0,00				1.880,84			1.880,84
03.08.AJ - Dirección técnica y control de trabajos de la excavación del Cerro del Castillo (Galera, Granada)				0,00				2.834,82			2.834,82
03.08.AK - Contratación menor de una consultoría para la redacción de documentaciones técnicas de nuevas propuestas de				0,00				0,00			0,00
03.08.AL - Análisis de indicadores químicos de lípidos en recipientes cerámicos del sitio arqueológico La Estación (Cáceres)				0,00				0,00			0,00
03.08.AM - ILITURGI GENS. Conflicto, postguerra y cambios sociales en el paisaje				0,00				0,00			0,00
03.08.AN - ILITURGI. DE ESCIPIÓN A AUGUSTO / Ayudas a proyectos de generación de conocimiento "frontera"				0,00				5.047,34			5.047,34
03.08.AO - RitualPaths El rito se hace al andar. Metodología arqueológica para el análisis de la movilidad ritual en los paisaj				0,00				2.101,83			2.101,83
03.08.AP - Análisis mediante GC-MS y HPLC-MS de indicadores químicos de lípidos y ceras en un conjunto cerámico del sitio				0,00				0,00			0,00
03.08.AR - Ejecución del PGI en el Enclave Arqueológico de Puente Tablas, Jaén.				0,00				40.000,00			40.000,00
03.08.AS - Estudio arqueológico integral del santuario ibero Cueva de la Lobera (Castellar, Jaén): nuevas estrategias de inve				0,00				0,00			0,00
03.08.B3 - CONT. EXPOSICION TEMPORAL EN EL MUSEO IBERO: " LA NECROPOSIS DEL CERRO DE LOS VIENTOS"				0,00				359,92			359,92
03.08.B6 - PROY EUROPEO. EUROPEANA ARCHAELOGY_2018.				0,00				0,00			0,00
03.08.B7 - CONT. ESTUDIO ANTRACOLOGICO DE MEDINAT AL ZAHRA (CORDOBA)				0,00				500,01			500,01
03.08.B8 - CONT. "ANALISIS ANTRACOLOGICO DE MUESTRAS DEL DOLMEN DE MENGA (ANTEQUERA, MALAGA). CAMPAÑAS				0,00				500,00			500,00
03.08.B9 - CONT. "ANALISIS ANTRACOLOGICO DE MUESTRAS DE YACIMIENTOS ARQUEOLOGICOS DE MENGIBAR Y ESPELUY"				0,00				250,71			250,71
03.08.C1 - CONT. ANALISIS FISICO-QUIMICOS DE MATERIALES DE CONSTRUCCION PARA LA RESTAURACION DEL EDIFICIO DE				0,00				475,00			475,00
03.08.C2 - CONT. ASISTENCIA TECNICA PARA LA ACTIVIDAD ARQUEOLOGICA DE LA OBRA INVESTIGACIONES ARQUEOLOGICA				0,00				30.616,00			30.616,00
03.08.C3 - CONT. ASISTENCIA TECNICA PARA LA ACTIVIDAD ARQUEOLOGICA DE LA OBRA INVESTIGACIONES ARQUEOLOGICA				0,00				20.483,00			20.483,00
03.08.C5 - PROY. MINIST. CULT. "METAURO T002019N0000040044"				0,00				6.000,00			6.000,00
03.08.C6 - CONT. ASESORAMIENTO TECNICO EN OBRAS DE CONSERVACION DEL ARCO DE AUGUSTO (MENGIBAR, JAEN)				0,00				925,73			925,73
03.08.C8 - CONT. ASESORAMIENTO TECNICO Y PROPUESTA DE REDACCION DE EXPEDIENTE DE INCOACION BIC DE LA BATALI				0,00				0,00			0,00
03.08.C9 - CONT. ANÁLISIS ARQEOBOTÁNICOS DEL YACIMIENTO DE ATEGUA. CAMPAÑA 2020				0,00				1.450,00			1.450,00
03.08.D1 - CONT. ESTUDIO ARQUEOBOTANICO DE LA INTERVENCION EN TORRE DE ALMEDINA DE MARTOS. FASE VI - 2019				0,00				2.000,00			2.000,00
03.08.D2 - CONT. PROPUESTA DE REDACCION DE EXPEDIENTE DE INCOACION BIC DE LA BATALLA DE LAS NAVAS DE TOLOSA				0,00				0,00			0,00
03.08.D3 - CONT. ANALISIS DE LIPIDOS EN UN CONJUNTO DE RECIPIENTES CERAMICOS DE VARICA VIRTUDES, JUTIA Y MORR				0,00				2.729,98			2.729,98
03.08.D4 - CONT. ANALISIS DE LIPIDOS EN ESTRUCTURAS ROMANAS DEL SITIO ARQUEOLOGICO DE VILARDIDA (MONTFERRI				0,00				2.009,77			2.009,77
03.08.D5 - PROY I+D+I. PAIDI 2020. Arqueo Gen-Olea. Origen y evolución del Olivo en la Península Ibérica a partir de la mor				0,00				25.306,34			25.306,34

ANEXO I.2. ESTADO DE APLICACIÓN DE LOS CRÉDITOS PRESUPUESTARIOS SEGÚN ESTRUCTURA ORGÁNICA Y ECONÓMICA
DETALLADA POR CAPÍTULOS. ESPECIAL DETALLE CAPÍTULO II. EJERCICIO ECONÓMICO 2021

- En euros -

COD. DESCRIPCION	226.08-226.99	227	230-233	Total Cap.2	Capítulo 3	Capítulo 4	Capítulo 5	Capítulo 6	Capítulo 8	Capítulo 9	TOTAL
	(14)	(15)	(16)	(17) = (2 a 16)	(18)	(19)	(20)	(21)	(22)	(23)	(24) = (1 + 17 a 23)
03.08.D6 - PROY. IEG 2020. Agricultura y Gestión del entorno vegetal del yacimiento de Marroquíes Bajos: una perspectiva				0,00				4.720,34			4.720,34
03.09 - COLEGIO MAYOR DOMINGO SAVIO	1.225,60	480,29	796,73	7.437,63		9.000,00					16.437,63
03.10 - Instituto Universitario de Investigación en Olivar y Aceites de Oliva	666,38	9.561,80		35.009,86		778,73		3.068,97			38.857,56
03.10.06 - PROY. CONVENIO DE COLABORACIÓN 05-09-2016 ENTRE LA FUNDACIÓN CAJA RURAL DE JAÉN - UJA: PREDIMEC -				0,00				0,00			0,00
03.10.11 - PROY. ESTRATEGIA DE VALORIZACIÓN PARA PROYECTOS DE TRANSFERENCIA , FORMACIÓN Y DIFUSIÓN DEL CON				0,00				36.261,39			36.261,39
03.10.12 - PROY. CONVENIO DE COLABORACIÓN 01-10-2017 ENTRE LA FUNDACIÓN CAJA RURAL DE JAÉN - UJA: PREDIMEC -				0,00				0,00			0,00
03.10.14 - CONT. EXTRACTION AND PHYSICOCHEMISTRY CARACTERIZACTION OF AVOCADO OILS				0,00				0,00			0,00
03.10.16 - 60 HORAS. CURSO ELABORACION, ANALISIS SENSORIAL Y ASPECTOS SALUDABLES DE LOS ACEITES DE OLIVA VIRG		265,40		265,40							265,40
03.10.17 - CONT. EXTRACCION DE ACEITES DE OLIVA CON EL SISTEMA ABENCOR Y ESTUDIO DEL FRUTO				0,00				0,00			0,00
03.10.18 - A. INVEST. INFR. CIENT. 2018."EQUIPAMIENTO CIENT-TEC PARA EL DESARROLLO DE INVESTIG. EN EL CENTRO DE I				0,00				103.171,06			103.171,06
03.10.20 - PROYECTO PROGRAMA PRIMA. CONV 2018. Novel approaches to promote the SUSTAInability of OLIVE cultivatio				0,00				69.216,52			69.216,52
03.10.21 - CONT. PRODUCCION DE COMPOST A PARTIR DE SUBPRODUCTOS DE OLIVAR Y ALMAZARA Y SU APLICACION EN E				0,00				196,70			196,70
03.10.22 - PROY. CONV. COLABOR. SEP 2019 ENTRE DIPUTACION PROV. JAEN Y UJA: PREDIMED PLUS V				0,00				0,00			0,00
03.10.23 - CONT. INFORME PERICIAL SOBRE "ANALISIS Y DETERMINACION DE LAS DEFICIENCIAS TECNICAS, DE DISEÑO Y DE				0,00				0,00			0,00
03.10.24 - A. INVEST. EQUIPAMIENTO CENTRO DE ESTUDIOS AVANZADOS EN OLIVAR Y ACEITES DE OLIVA				0,00				79.130,00			79.130,00
03.10.25 - AYUDA EQUIPAMIENTO CIENTIFICO-TECNICO CONVOCATORIA INFRAESTRUCTURA 2019.				0,00				34.934,00			34.934,00
03.10.26 - CONVENIO DE COLABORACION ENTRE LA DIPUTACION Y LA UNIVERSIDAD DE JAEN PARA EL DESARROLLO DEL PR				0,00				17.765,25			17.765,25
03.10.27 - PROY I+D+I. AEI. CONV 2019INVESTIGACIÓN Y DESARROLLO DE MAPAS SENSORIALES AVANZADOS PARA LA OPTI				0,00				178,83			178,83
03.10.28 - PROY INTERNAC ARTOLIO. Profitable and Sustainable artisanal olive oil industry in the Mediterranean				0,00				42.027,89			42.027,89
03.10.29 - Proyecto AgroMIS 2020				0,00				5.871,08			5.871,08
03.10.AB - CONT. Estudio de la distribución de los compuestos fenólicos en diferentes productos obtenidos de frutos y hoja				0,00				0,00			0,00
03.10.AC - ACCION 7_PATCEE. 20 PlanT_Acc7_012 Empresa en fase semilla_ID43		300,00		300,00		0,00					300,00
03.10.AD - BE_OLIVE, 3RD INTERNATIONAL YALE SYMPOSIUM ON OLIVE OIL AND HEALTH		32.187,45		102.981,03							102.981,03
03.10.AE - Extracción y caracterización físico-química de materia grasa de un sustrato oleaginoso por vía mecánica y utilizar				0,00				0,00			0,00
03.10.AF - PROYECTO OLIVA 5.0 INVESTIGACION Y DESARROLLO DE SISTEMAS CIBERFISICOS Y DE SOFTWARE INTELIGENTE P				0,00				3.251,58			3.251,58
03.10.AG - Convenio Específico de Colaboración Diputación Jaén para realización Proyecto Investigación PREDIMED-PLUS V				0,00				6.022,68			6.022,68
03.10.AH - Estudios genomicos y transcriptomicos para identificar marcadores moleculares y variantes genicas clave en el c				0,00				31.487,11			31.487,11
03.10.AI - Premio Health & Flavours				0,00							0,00
03.10.AK - TRATAMIENTO DE AGUAS RESIDUALES, ELIMINAC. DE DIÓXIDO DE CARBONO DE EFLUENTES GASEOSOS INDUSTR				0,00				0,00			0,00
03.11 - CENTRO DE ESTUDIOS AVANZADOS EN ENERGÍA Y MEDIO AMBIENTE	500,00	13.818,15	2.277,88	34.177,99		18.867,79		78.544,19			131.589,97
03.11.06 - PROY. MINECO 2017 CONV. 2016 - RETOS. NUEVAS ARQUITECTURAS PARA EL DESARROLLO DE SISTEMAS A ULTR				0,00				0,00			0,00
03.11.07 - 41 HORAS. IV CONGRESO IBEROAMERICANO SOBRE BIORREFINERIAS				0,00		0,00					0,00
03.11.11 - PROY. COMISION EUROPEA "NOVEL SOILING IDENTIFICATION LOGICS FOR PHOTOVOLTAICS".				0,00				2.306,69			2.306,69
03.11.15 - CONT. APROVECHAMIENTO DE SUBPRODUCTOS DE LA INDUSTRIA DEL ACEITE DE OLIVA				0,00				3.437,78			3.437,78
03.11.16 - CONT. IMPULSO A LAS CAPACIDADES ANDALUZAS PARA LA BIOECONOMIA EN EL SECTOR DEL OLIVAR, LA HORTIC				0,00				0,00			0,00
03.11.17 - PROYECTO I+D+I "PROGRAM. CONJ. INTERNAC". CONV 2019. Improving the photovoltaic operation and mainten				0,00				28.439,14			28.439,14
03.11.18 - PROY I+D+I. AEI. CONV 2019Ultra-efficient Micro-scale new generation hybrid Concentrator PhotoVoltaic system				0,00				27.301,96			27.301,96
03.11.19 - PROY I+D+I. AEI. CONV 2019Desarrollo y análisis de una base de datos de los recursos solares y eólicos de la Perí				0,00				22.273,36			22.273,36
03.11.1A - ACCIÓN 1 PAIUJA 2021-2022: EI_TEP8_2021				0,00				1.000,47			1.000,47
03.11.AA - ACCION 8_PATCEE. 20 PlanT_Acc8_006 DUSST: Soiling spectral deposition detector ID 268				0,00							0,00
03.11.AB - Grupo PAIDI TEP 983 Advances in Photovoltaic Technology				0,00				0,00			0,00
03.11.AC - Producción de azúcares a partir de biomasa lignocelulósica				0,00				150,54			150,54
03.11.AD - Fieldwork of the CLEAN-SHIPPING project				0,00				0,00			0,00
03.12 - CENTRO DE ESTUDIOS AVANZADOS EN TECNOLOGÍAS DE LA INFORMACIÓN Y LA COMUNICACIÓN	1.755,56		2.188,68	8.124,74		10.200,88		41.867,74			60.193,36
03.12.02 - AYUDA A LA INVESTIGACIÓN 2014-2016 - CENTRO DE ESTUDIOS AVANZADO EN TECNOLOGÍAS DE INFORMACIÓN				0,00				0,00			0,00
03.12.03 - PROY. MINECO 2016 CONV. 2015 - RETOS. RECONOCIMIENTO DE ENTIDADES DIGITALES: ENRIQUECIMIENTO Y SE				0,00				0,00			0,00
03.12.06 - CONT. EVALUACIÓN DISPOSITIVO HOME CARE CONNECT				0,00				0,00			0,00
03.12.07 - A. INVEST. INFR. CIENT. 2018."PLAN DE EQUIPAMIENTO TIC PARA EL FOMENTO DE ACTIVIDADES EN EL AMBITO D				0,00				0,00			0,00
03.12.09 - A. INVEST. PLAN DE EQUIPAMIENTO TIC PARA EL FOMENTO DE ACTIVIDADES EN EL ÁMBITO DE LA INVESTIGACIÓ				0,00				29.300,00			29.300,00
03.12.10 - RED DE DINAMIZACION DE ACTIVIDADES EN TECNOLOGIAS DE PROCESAMIENTO DEL LENGUAJE NATURAL				0,00				4.041,63			4.041,63
03.12.11 - AYUDA EQUIPAMIENTO CIENTIFICO-TECNICO CONVOCATORIA INFRAESTRUCTURA 2019. EQUIPAMIENTO LABORA				0,00				367.361,49			367.361,49
03.12.12 - CONT. DETECCION, EXTRACCION DE ENTIDADES Y RELACIONES EN DOCUMENTOS MERCANTILES				0,00				11.498,46			11.498,46
03.12.AA - Big Hug: Artificial intelligence for the protection of digital societies. "Retos"				0,00				2.862,66			2.862,66
03.12.AB - Expte nº 2021/AR43U/00001562. Contrato desarrollo derrotero digital inteligente de las costas españolas (DDIE)				0,00				0,00			0,00
03.13 - CENTRO DE ESTUDIOS AVANZADOS EN LENGUAS MODERNAS	500,00	122.055,84	763,92	133.797,88		0,00					133.797,88
03.13.06 - 30 ECTS. CURSO EPG "DIPLOMA DE ESPECIALIZACIÓN EN ENSEÑANZA DE ESPAÑOL PARA SINOHABLANTES"				0,00							0,00
03.13.08 - 25 HORAS. XI CONGRESO ACLES (ASOCIACION DE CENTROS DE LENGUAS DE ENSEÑANZA SUPERIOR) "MEDIACION				0,00							0,00
03.14 - CENTRO DE ESTUDIOS AVANZADOS EN CIENCIAS DE LA TIERRA	474,01	12.550,38	1.338,10	32.089,61		2.346,69		31.251,29			65.687,59
03.14.04 - 0.5 ECTS. CURSO EPG. CARBON CYCLE, CLIMATE AND ITS GEOLOGICAL HISTORY.				0,00							0,00
03.14.05 - AYUDA EQUIPAMIENTO CIENTIFICO-TECNICO CONVOCATORIA INFRAESTRUCTURA 2019. LAB. ANALISIS POR IMÁC				0,00				327.900,00			327.900,00
03.14.AA - Aplicando la economía circular en el desarrollo de nuevos conglomerantes hidraúlicos activados alcalinamente d				0,00				0,00			0,00
03.14.AB - Producción de biocompuestos y bioenergía a partir de la fracción de hemicelulosa de sarmientos de la vid				0,00				271,07			271,07

ANEXO I.2. ESTADO DE APLICACIÓN DE LOS CRÉDITOS PRESUPUESTARIOS SEGÚN ESTRUCTURA ORGÁNICA Y ECONÓMICA DETALLADA POR CAPÍTULOS. ESPECIAL DETALLE CAPÍTULO II. EJERCICIO ECONÓMICO 2021

- En euros -

COD. DESCRIPCION	226.08-226.99	227	230-233	Total Cap.2	Capítulo 3	Capítulo 4	Capítulo 5	Capítulo 6	Capítulo 8	Capítulo 9	TOTAL
	(14)	(15)	(16)	(17) = (2 a 16)	(18)	(19)	(20)	(21)	(22)	(23)	(24) = (1 + 17 a 23)
03.15 - CENTRO DE ESTUDIOS DE POSTGRADO	644,00	972,62	687,30	41.358,21		14.055,41					55.413,62
03.15.01 - MÁSTER EN OLIVAR, ACEITE DE OLIVA Y SALUD			0,00	9.255,17							9.255,17
03.15.03 - MÁSTER EN SEGURIDAD DE LOS ALIMENTOS		115,25		5.666,55							5.666,55
03.15.04 - MÁSTER EN BIOTECNOLOGÍA Y BIOMEDICINA		1.774,95		8.883,01							8.883,01
03.15.07 - MÁSTER EN MARKETING Y COMPORTAMIENTO DE CONSUMIDOR			73,23	1.032,61							1.032,61
03.15.08 - MÁSTER EN DEPENDENCIA E IGUALDAD EN LA AUTONOMÍA PERSONAL	670,55	500,00		13.805,35							13.805,35
03.15.10 - MÁSTER EN INVESTIGACIÓN Y DOCENCIA EN CIENCIAS DE ACTIVIDAD FÍSICA Y SALUD				11.329,05							11.329,05
03.15.11 - MÁSTER EN GERONTOLOGÍA SOCIAL, LONGEVIDAD, SALUD Y CALIDAD	204,00			4.831,95							4.831,95
03.15.12 - MÁSTER EN INVESTIGACIÓN E INNOVACIÓN EN SALUD, CUIDADOS Y CALIDAD DE VIDA				4.677,33							4.677,33
03.15.19 - MÁSTER EN ECONOMIA Y DESARROLLO REGIONAL				5.731,24							5.731,24
03.15.20 - MÁSTER EN ENERGÍAS RENOVABLES				195,02		6.375,16					6.570,18
03.15.22 - MÁSTER DE SECUNDARIA				103.766,00							103.766,00
03.15.23 - MÁSTER EN PREVENCIÓN DE RIESGOS LABORALES				26.742,87							26.742,87
03.15.24 - MÁSTER EN ADMINISTRACIÓN DE EMPRESAS		300,00	58,14	9.128,13							9.128,13
03.15.25 - MÁSTER EN INGENIERÍA DEL TRANSPORTE TERRESTRE Y LOGÍSTICA				10.178,91							10.178,91
03.15.26 - MÁSTER EN INVESTIGACIÓN EN ARTES, MÚSICA Y EDUCACIÓN ESTÉTICA		471,90		22.052,96							22.052,96
03.15.28 - MÁSTER EN ESTUDIOS AVANZADOS EN PATRIMONIO CULTURAL:. HISTORIA, ARTE Y TERRITORIO.				6.280,50							6.280,50
03.15.29 - MASTER EN QUIMICA APLICADA (INTERUNIVERSITARIO)	541,84			1.186,34							1.186,34
03.15.31 - MÁSTER EN ENFERMERÍA DE CUIDADOS CRÍTICOS, URGENCIAS Y EMERGENCIAS				12.929,99				17.132,17			30.062,16
03.15.32 - MÁSTER EN JUSTICIA PENAL Y SISTEMA PENITENCIARIO				5.114,10							5.114,10
03.15.34 - MÁSTER EN ABOGACÍA		24.500,00		24.500,00							24.500,00
03.15.36 - MÁSTER EN PSICOLOGÍA GENERAL SANITARIA	522,72	3.600,00		10.314,26							10.314,26
03.15.37 - MÁSTER EN LENGUA ESPAÑOLA Y LITERATURA: INVESTIGACIÓNY APLICACIONES PROFESIONALES			106,68	21.897,68							21.897,68
03.15.38 - MÁSTER EN ONLINE EN ENGLISH STUDIES (OMiES) / ESTUDIOS INGLESES		3.015,00		30.076,17							30.076,17
03.15.40 - MÁSTER EN INTERVENCIÓN ASISTIDA CON ANIMALES (INTERUNIVERSITARIO CON LA UNIA)	1.076,38	3.265,60	1.212,26	10.547,68							10.547,68
03.15.41 - MÁSTER EN PSICOLOGÍA POSITIVA	21,90	480,00		10.456,07							10.456,07
03.15.42 - MASTER EN PLANIFICACION Y GESTION SOSTENIBLE DEL TURISMO (INTERUNIVERSITARIO CON LA UNIA)				6.000,00							6.000,00
03.15.44 - MÁSTER EN INGENIERÍA DE LOS MATERIALES Y CONSTRUCCIÓN SOSTENIBLE				11.054,48							11.054,48
03.15.45 - MÁSTER EN ANÁLISIS CRÍTICO EN LAS DESIGUALDADES DE GÉNERO E INTERVENCIÓN INTEGRAL EN VIOLENCIA DE	200,56		182,54	11.053,90							11.053,90
03.15.46 - MÁSTER UNIVERSITARIO EN ANÁLISIS HISTÓRICO DEL MUNDO ACTUAL (INTERUNIVERSITARIO)				0,00							0,00
03.15.47 - MÁSTER UNIVERSITARIO EN ANÁLISIS, CONSERVACIÓN Y RESTAURACIÓN DE COMPONENTES FÍSICOS Y BIÓTICOS			83,67	3.949,87							3.949,87
03.15.48 - MÁSTER UNIVERSITARIO EN DERECHO PÚBLICO Y DE LA ADMINISTRACIÓN PÚBLICA				0,00							0,00
03.15.49 - MÁSTER UNIVERSITARIO EN DIRECCIÓN, GESTIÓN Y EMPRENDIMIENTO EN CENTROS Y SERVICIOS SOCIOSANITAR		500,00		6.944,29							6.944,29
03.15.60 - MÁSTER UNIVERSITARIO EN INGENIERÍA MECATRÓNICA		435,60		3.822,17							3.822,17
03.15.61 - MÁSTER UNIVERSITARIO EN SEGURIDAD INFORMÁTICA				4.739,28							4.739,28
03.15.62 - MASTER UNIVERSITARIO EN INDUSTRIA CONECTADA				7.744,39							7.744,39
03.15.63 - MASTER UNIVERSITARIO EN ENSEÑANZA BILINGÜE Y AICLE		11.123,40		35.554,05							35.554,05
03.15.64 - MASTER UNIVERSITARIO GEOMATICA Y GEOINFORMACION				7.918,35							7.918,35
03.15.65 - MASTER EN INGENIERIA GEODESICA Y GEOFISICA APLICADA	423,50		106,68	9.788,81							9.788,81
03.15.AA - MASTER EN ARQUEOLOGIA DE LOS PAISAJES CULTURALES				531,65							531,65
03.15.AB - MASTER EN INGENIERIA DE LOS SISTEMAS FOTOVOLTAICOS				500,00							500,00
03.16 - ESCUELA DE DOCTORADO DE LA UJA	450,00			647,40		99.870,36					100.517,76
03.16.01 - PROGRAMA DE DOCTORADO EN ACEITES DE OLIVA (R.D. 99/2011)				213,70							213,70
03.16.02 - PROGRAMA DE DOCTORADO EN AVANCES EN INGENIERÍA DE MATERIALES Y ENERGÍAS SOSTENIBLES (R.D. 99/20			1.300,14	2.680,03							2.680,03
03.16.03 - PROGRAMA DE DOCTORADO EN BIOLOGÍA MOLECULAR Y CELULAR (R.D. 99/2011)				1.112,49							1.112,49
03.16.04 - PROGRAMA DE DOCTORADO EN CIENCIA Y TECNOLOGÍA DE LA TIERRA Y DEL MEDIO AMBIENTE (R.D. 99/2011)	0,00			1.920,00		300,00					2.220,00
03.16.05 - PROGRAMA DE DOCTORADO EN DERECHO PÚBLICO (R.D. 99/2011)			2.276,35	3.902,03							3.902,03
03.16.06 - PROGRAMA DE DOCTORADO EN ENERGÍAS RENOVABLES (R.D. 99/2011)			236,35	3.671,81							3.671,81
03.16.07 - PROGRAMA DE DOCTORADO EN INNOVACIÓN DIDÁCTICA Y FORMACIÓN DE PROFESORADO (R.D. 99/2011)			4.495,40	8.182,42							8.182,42
03.16.08 - PROGRAMA DE DOCTORADO EN PSICOLOGÍA (R.D. 99/2011)			270,86	3.645,86							3.645,86
03.16.09 - PROGRAMA DE DOCTORADO EN QUÍMICA (R.D. 99/2011)				1.839,65							1.839,65
03.16.10 - PROGRAMA DE DOCTORADO EN SEGURIDAD DE LOS ALIMENTOS (R.D. 99/2011)				1.684,94							1.684,94
03.16.11 - PROGRAMA DE DOCTORADO EN TECNOLOGÍAS DE LA INFORMACIÓN Y LA COMUNICACIÓN (R.D. 99/2011)				2.956,36							2.956,36
03.16.12 - PROGRAMA DE DOCTORADO INTERUNIVERSITARIO EN ARQUEOLOGÍA ESPACIAL (R.D. 99/2011)				744,06							744,06
03.16.13 - PROGRAMA DE DOCTORADO INTERUNIVERSITARIO EN CIENCIAS DE LA SALUD POR LA UJA Y US (R.D. 99/2011)	136,49			1.444,73							1.444,73
03.16.14 - PROGRAMA DE DOCTORADO INTERUNIVERSITARIO EN CIENCIAS ECONÓMICAS, EMPRESARIALES Y JURÍDICAS (R.I			431,80	2.296,22							2.296,22
03.16.15 - PROGRAMA DE DOCTORADO INTERUNIVERSITARIO EN CUIDADOS INTEGRALES Y SERVICIOS DE SALUD POR LA UJ			439,13	1.440,13							1.440,13
03.16.16 - PROGRAMA DE DOCTORADO INTERUNIVERSITARIO EN ESTUDIOS MIGRATORIOS (R.D. 99/2011)			433,45	2.279,70							2.279,70
03.16.17 - PROGRAMA DE DOCTORADO INTERUNIVERSITARIO EN LENGUAS Y CULTURAS (R.D. 99/2011)	202,50		293,35	4.810,85							4.810,85
03.16.18 - PROGRAMA DE DOCTORADO INTERUNIVERSITARIO EN MATEMÁTICAS (R.D. 99/2011)				2.218,88							2.218,88
03.16.19 - PROGRAMA DE DOCTORADO INTERUNIVERSITARIO EN MECÁNICA DE FLUIDOS POR LA UJA, UC3M, UNIZAR, UNE			1.304,07	3.774,16							3.774,16
03.16.20 - PROGRAMA DE DOCTORADO INTERUNIVERSITARIO EN PATRIMONIO (R.D. 99/2011)		810,00	840,77	3.848,10							3.848,10

ANEXO I.2. ESTADO DE APLICACIÓN DE LOS CRÉDITOS PRESUPUESTARIOS SEGÚN ESTRUCTURA ORGÁNICA Y ECONÓMICA DETALLADA POR CAPÍTULOS. ESPECIAL DETALLE CAPÍTULO II. EJERCICIO ECONÓMICO 2021

- En euros -

COD. DESCRIPCION	226.08-226.99	227	230-233	Total Cap.2	Capítulo 3	Capítulo 4	Capítulo 5	Capítulo 6	Capítulo 8	Capítulo 9	TOTAL
	(14)	(15)	(16)	(17) = (2 a 16)	(18)	(19)	(20)	(21)	(22)	(23)	(24) = (1 + 17 a 23)
03.17 - INSTITUTO ANDALUZ INTERUNIVERSITARIO EN CIENCIA DE DATOS E INTELIGENCIA COMPUTACIONAL				641,30							641,30
03.18.AA - Análisis numérico e integral del flujo del líquido cefaloraquídeo en el canal espinal, desórdenes asociados y meca				0,00				0,00			0,00
03.18.AB - LIFEWATCH - Proyecto INDALO				0,00				0,00			0,00
03.19 - CENTRO DE FORMACION PERMANENTE Y FORMACION COMPLEMENTARIA				612,60							612,60
04 - SERVICIOS	**266.761,25**	**5.087.482,79**	**80.781,44**	**11.806.672,30**	**113.024,81**	**1.267.061,50**	**0,00**	**4.964.368,59**	**626.347,97**	**385.197,51**	**98.788.159,70**
04.01 - SERVICIOS GENERALES	251.548,92	4.615.418,90	1.656,72	6.918.343,93	113.024,81	1.263.136,27		28.150,46	550.547,97	385.197,51	9.258.400,95
04.01.03 - SUBV ESP ACTIVIDAD DEL PROFESOR EMÉRITO FARAMIÑÁN GILBERT				0,00				670,68			670,68
04.01.05 - GASTOS POR ESTANCIA DE LA UJA EN GEOLIT				29.016,95							29.016,95
04.01.06 - FONDO COVID-19 CREADO POR EL REAL DECRETO-LEY 22 - 2020	6.318,00		80,01	260.845,51				376.583,88			637.429,39
04.01.AA - REMANENTES DE FINANCIACIÓN AFECTADA SERVICIOS GENERALES				0,00		0,00		0,00			0,00
04.02.01 - SERVICIO JURIDICO				70,23							70,23
04.02.02 - SERVICIO DE CONTROL INTERNO		38,60	7,22	973,23							973,23
04.03.01 - SERVICIO DE GESTION ACADEMICA		2.868,30		70.854,85							70.854,85
04.03.02 - SERVICIO DE ATENCION Y AYUDAS AL ESTUDIANTE	33,88	1.197,98		6.337,13							6.337,13
04.03.03 - SERVICIO DE GESTIÓN DE LAS ENSEÑANZAS		159,42		6.058,35							6.058,35
04.04.01 - SERVICIO DE PERSONAL		439,74	5.402,11	54.335,36					75.800,00		1.066.049,38
04.04.02 - UNIDAD DE CONSERJERÍAS		24,40		8.063,16				6.644,60			14.707,76
04.04.03 - RECURSOS HUMANOS. TRIBUNALES Y TESIS			71.427,80	72.828,71							72.828,71
04.05.01 - SERVICIO DE ASUNTOS ECONOMICOS	16,94	937,20	0,00	3.703,22							3.703,22
04.05.02 - SERVICIO DE CONTABILIDAD Y PRESUPUESTOS		13,03		1.784,48							1.784,48
04.05.03 - SERVICIO DE CONTRATACION Y PATRIMONIO		49,52		2.257,22							2.257,22
04.06 - SERVICIO DE ARCHIVO	338,90			2.923,55		775,23		6.570,14			10.268,92
04.07 - SERVICIO DE BIBLIOTECA	0,00	820,45	66,95	743.981,85		3.150,00		1.885,60			749.017,45
04.08 - SERVICIO DE DEPORTES	7.061,34	76.890,77	1.316,98	162.684,62				7.120,23			169.804,85
04.09 - SERVICIO DE INFORMACIÓN, REGISTRO Y ADMÓN ELECTRÓNICA	16,94	101,51	462,51	4.615,07							4.615,07
04.10 - SERVICIO DE INFORMÁTICA		8.470,00	295,71	1.429.501,71				432.845,80			1.862.347,51
04.11 - SERVICIO DE GESTIÓN DE LA INVESTIGACIÓN		4,70		3.990,12				619,66			4.609,78
04.12 - SERVICIO DE OBRAS, MANTENIMIENTO Y VIGILANCIA DE INSTALACIONES				0,00							0,00
04.12.04 - ADAPTACIÓN PLANTAS 2º, 3º Y 4º EN EDIF. DE LA ANTIGUA ESCUELA DE MAGISTERIO				0,00				1.592.570,97			1.592.570,97
04.12.05 - CONSTRUCCIÓN DEL EDIFICIO RECTORADO				0,00				19.389,86			19.389,86
04.12.15 - AMPLIACION DEL PABELLON POLIDEPORTIVO EN JAEN.				0,00				208.510,97			208.510,97
04.12.16 - REHABILITACION DE LA CASA FORESTAL "TORRE DEL VINAGRE".				0,00				219.024,98			219.024,98
04.12.23 - EDIFICIO DE LABORATORIOS DE INVESTIGACION (D-4)				0,00				1.179.122,31			1.179.122,31
04.12.25 - NUEVO ACCESO PEATONAL AL CAMPUS DE LAS LAGUNILLAS				0,00				88.810,44			88.810,44
04.12.32 - ADAPTACIÓN BIBLIOTECA A CRAI				0,00				28.363,16			28.363,16
04.12.33 - ADPTACIÓN SALIDAS EMERGENCIA EL EDIFICIO B5 Y REPARACIONES VARIAS				0,00				77.992,76			77.992,76
04.12.37 - REFORMA INSTALACIÓN ELÉCTRICA DEL EDIFICIO D-3				0,00				210.285,43			210.285,43
04.12.39 - REFORMA INSTALACIÓN ELÉCTRICA DEL COLEGIO MAYOR				0,00				50.775,62			50.775,62
04.12.41 - RENOVACION DE LA INSTALACION DE CLIMATIZACION EN EDIFICIO B3 CAMPUS DE LAS LAGUNILLAS				0,00				0,00			0,00
04.12.42 - MOBILIARIO DE LABORATORIO PARA LOS C.E.A. EN EL EDIFICIO C-6				0,00				164.830,42			164.830,42
04.12.43 - ADAPTACION ESPACIOS EN PLANTA BAJA DEL EDIFICIO ALOJAMIENTOS UNIVERSITARIOS				0,00				0,00			0,00
04.12.44 - ADAPTACION ZONA ARQUEOLOGIA SITUADA EN JARDIN 25 ANIVERSARIO				0,00				1.417,49			1.417,49
04.12.AA - Sustitución módulos dañados en generador 2 de la instalación fotovoltaica proyecto Univer				0,00				1.836,38			1.836,38
04.12.C1 - SOMVI: UNIDAD DE EDIFICACIONES		3.629,50		382.644,65							382.644,65
04.12.C2 - SOMVI: UNIDAD DE INSTALACIONES	746,57	302.664,26	26,67	1.319.534,30				64.174,92			1.383.709,22
04.13 - SERVICIO DE PLANIFICACIÓN Y EVALUACIÓN			19,38	765,66				406,82			1.172,48
04.14 - UNIDAD DE PREVENCIÓN DE RIESGOS LABORALES		72.110,43	19,38	153.565,50				12.716,73			166.282,23
04.15.16 - A. INVEST. INFR. CIENT. 2018."INVERNADERO DE INVESTIGACION DE LA UNIVERSIDAD DE JAEN".				0,00				74.768,12			74.768,12
04.15.17 - A. INVEST. INFR. CIENT. 2018."ACTUALIZACION DE EQUIPAMIENTO DE LOS SERVICIOS CENTRALES DE APOYO A LA				0,00				0,00			0,00
04.15.18 - A. INVEST. INFR. CIENT. 2018."DESARROLLO DE LA UNIDAD DE BIOLOG VEG., AMB. Y ECOFIS. EN EL CICT DE LOS S				0,00				0,00			0,00
04.15.AA - INFRAESTRUCTURA - EQC2021-007735-P_FONDOS MRR				0,00				0,00			0,00
04.15.C1 - CENTRO DE INSTRUMENTACIÓN CIENTÍFICO TÉCNICA		11,36		145.583,11				92.808,83			238.391,94
04.15.C2 - CENTRO DE PRODUCCIÓN Y EXPERIMENTACIÓN ANIMAL	447,76	1.632,72		19.587,48				15.471,33			35.058,81
04.16 - OPERACIONES GENERALES				0,00			0,00				78.689.573,00
04.17 - INSPECCIÓN GENERAL DE SERVICIOS DE LA UJA	232,00			1.822,35							1.822,35
05 - PARTICIPACIÓN Y REPRESENTACIÓN INSTITUCIONAL	**3.182,10**	**11.800,19**	**1.280,01**	**24.183,34**				**2.810,83**			**26.994,17**
05.01 - JUNTA DE PERSONAL DOCENTE E INVESTIGADOR				234,84				0,00			234,84
05.02 - JUNTA DE PERSONAL DE ADMINISTRACIÓN Y SERVICIOS				387,62							387,62
05.03 - COMITE DE EMPRESA				209,25							209,25
05.04 - CONSEJO DE ESTUDIANTES	3.116,10	11.785,25	1.175,82	19.820,88				0,00			19.820,88
05.05 - SECCION SINDICAL U.G.T.	66,00	0,55	84,81	797,50				2.236,19			3.033,69

ANEXO I.2. ESTADO DE APLICACIÓN DE LOS CRÉDITOS PRESUPUESTARIOS SEGÚN ESTRUCTURA ORGÁNICA Y ECONÓMICA
DETALLADA POR CAPÍTULOS. ESPECIAL DETALLE CAPÍTULO II. EJERCICIO ECONÓMICO 2021

- En euros -

COD. DESCRIPCION	226.08-226.99	227	230-233	Total Cap.2	Capítulo 3	Capítulo 4	Capítulo 5	Capítulo 6	Capítulo 8	Capítulo 9	TOTAL
	(14)	(15)	(16)	(17) = (2 a 16)	(18)	(19)	(20)	(21)	(22)	(23)	(24) = (1 + 17 a 23)
05.06 - SECCIÓN SINDICAL CC.OO.		5,73	19,38	1.116,79				574,64			1.691,43
05.07 - SECCION SINDICAL C.S.I. C.S.I.F.				1.584,46							1.584,46
05.08 - COMISION DEL PLAN DE PENSIONES		8,66		8,66							8,66
05.09 - COMITE DE EMPRESA PERSONAL DOCENTE E INVESTIGADOR LABORAL				23,34				0,00			23,34
06 - DEPARTAMENTOS UNIVERSITARIOS (Gasto en orgánicas departamentales)	**06 - DEPARTAI**	**06 - DEPARTAI**	**06 - DEPARTAI**	**06 - DEPARTAN**	**06 - DEPARTAI**	**06 - DEPARTAI**	**06 - DEPARTAI**	**06 - DEPARTAN**	**06 - DEPARTAI**	**06 - DEPARTAI**	**06 - DEPARTAMEN**
06.02 - BIOLOGIA ANIMAL, BIOLOGIA VEGETAL Y ECOLOGIA	**80,00**	**1.225,86**		**22.538,21**				**8.164,65**			**30.702,86**
06.02.00.00 - BIOLOGIA ANIMAL, BIOLOGIA VEGETAL Y ECOLOGIA		10,15		3.972,29				3.618,99			7.591,28
06.02.00.63 - BOTANICA		314,94		5.036,56				1.280,89			6.317,45
06.02.02.20 - ECOLOGIA	80,00	635,82		6.824,98				2.336,25			9.161,23
06.02.04.12 - FISIOLOGIA VEGETAL		23,10		1.899,49				0,00			1.899,49
06.02.08.19 - ZOOLOGIA		241,85		4.804,89				928,52			5.733,41
06.03 - BIOLOGIA EXPERIMENTAL		**870,89**		**21.422,01**				**3.754,61**			**25.176,62**
06.03.00.00 - BIOLOGIA EXPERIMENTAL		8,57		4.526,62				0,00			4.526,62
06.03.00.50 - BIOLOGIA CELULAR		736,01		7.082,54				2.826,09			9.908,63
06.03.00.60 - BIOQUIMICA Y BIOLOGIA MOLECULAR		42,37		6.452,62				928,52			7.381,14
06.03.04.20 - GENETICA		83,94		3.360,23				0,00			3.360,23
06.05 - DERECHO CIVIL, DERECHO FINANCIERO Y TRIBUTARIO		**237,07**		**6.592,00**				**0,00**			**6.592,00**
06.05.00.00 - DERECHO CIVIL, DERECHO FINANCIERO Y TRIBUTARIO		53,96		1.815,84				0,00			1.815,84
06.05.01.30 - DERECHO CIVIL		122,92		2.332,82				0,00			2.332,82
06.05.01.50 - DERECHO FINANCIERO Y TRIBUTARIO		60,19		2.443,34				0,00			2.443,34
06.07 - DERECHO PENAL, FILOSOFIA DEL DERECHO, MORAL Y POLITICA Y FILOSOFIA		**626,74**	**385,94**	**5.861,49**				**3.500,29**			**9.361,78**
06.07.00.00 - DERECHO PENAL, FILOSOFIA DEL DERECHO, MORAL Y POLITICA Y FILOSOFIA		14,09	385,94	2.136,79				3.500,29			5.637,08
06.07.01.70 - DERECHO PENAL		612,65		2.003,51				0,00			2.003,51
06.07.03.75 - FILOSOFIA				405,08							405,08
06.07.03.81 - FILOSOFIA DEL DERECHO				613,80				0,00			613,80
06.07.03.83 - FILOSOFIA MORAL				702,31				0,00			702,31
06.08 - DIDACTICA DE LAS CIENCIAS	**1.134,50**	**804,69**	**737,97**	**10.758,84**				**2.396,63**			**13.155,47**
06.08.00.00 - DIDACTICA DE LAS CIENCIAS	1.134,50	45,82		3.641,39				778,20			4.419,59
06.08.02.00 - DIDACTICA DE LAS MATEMATICAS	0,00		295,61	2.130,85				852,41			2.983,26
06.08.02.05 - DIDACTICA DE LAS CIENCIAS EXPERIMENTALES		720,62		3.214,87				766,02			3.980,89
06.08.02.10 - DIDACTICA DE LAS CIENCIAS SOCIALES		38,25	442,36	1.771,73				0,00			1.771,73
06.09 - DIDACTICA DE LA EXPRESION MUSICAL, PLASTICA Y CORPORAL	**927,13**	**6.740,52**	**1.621,26**	**23.988,40**				**5.868,90**			**29.857,30**
06.09.00.00 - DIDACTICA DE LA EXPRESION MUSICAL, PLASTICA Y CORPORAL	927,13	1.877,02		5.982,00				687,16			6.669,16
06.09.01.85 - DIBUJO				89,02				938,38			1.027,40
06.09.01.87 - DIDATICA DE LA EXPRESION CORPORAL		1.858,61	352,02	6.425,27				0,00			6.425,27
06.09.01.89 - DIDACTICA EXPRESION MUSICAL		411,63		1.968,67				1.055,57			3.024,24
06.09.01.93 - DIDACTICA EXPRESION PLASTICA		8,41	356,13	4.238,62				1.775,82			6.014,44
06.09.02.45 - EDUCACION FISICA Y DEPORTIVA		31,74		1.058,36				0,00			1.058,36
06.09.06.35 - MUSICA		2.553,11	913,11	4.226,46				1.411,97			5.638,43
06.10 - ECONOMIA		**7.852,57**	**680,30**	**22.818,25**				**7.872,06**			**30.690,31**
06.10.00.00 - ECONOMIA		6.708,81	405,13	10.061,03				0,00			10.061,03
06.10.02.25 - ECONOMIA APLICADA		852,54	275,17	10.092,81				6.578,93			16.671,74
06.10.04.15 - FUNDAMENTOS DEL ANALISIS ECONOMICO				1.033,46				736,54			1.770,00
06.10.04.80 - HISTORIA E INSTITUCIONES ECONOMICAS		291,22		1.630,95				556,59			2.187,54
06.12 - ESTADISTICA E INVESTIGACION OPERATIVA	**1.368,50**	**0,55**	**78,20**	**9.786,71**				**2.486,21**			**12.272,92**
06.12.00.00 - ESTADISTICA E INVESTIGACION OPERATIVA	768,50			4.660,02				0,00			4.660,02
06.12.02.65 - ESTADISTICA E INVESTIGACION OPERATIVA	600,00	0,55	78,20	5.126,69				2.486,21			7.612,90
06.13 - INGENIERIA GRAFICA, DISEÑO Y PROYECTOS		**26,47**		**15.745,76**				**10.387,19**			**26.132,95**
06.13.00.00 - INGENIERIA GRAFICA, DISEÑO Y PROYECTOS		11,54		3.187,26				272,70			3.459,96
06.13.03.05 - EXPRESION GRAFICA EN LA INGENIERIA		14,93		7.882,83				4.767,77			12.650,60
06.13.07.20 - PROYECTOS DE INGENIERIA				3.006,50				3.284,35			6.290,85
06.13.10.00 - SECCION DEPARTAMENTAL DE INGENIERIA GRAFICA, DISEÑO Y PROYECTOS				1.669,17				2.062,37			3.731,54
06.14 - FILOLOGIA ESPAÑOLA		**4.549,61**	**1.045,07**	**17.291,95**				**2.567,23**			**19.859,18**
06.14.00.00 - FILOLOGIA ESPAÑOLA		2.327,24		6.924,60				0,00			6.924,60
06.14.01.95 - DIDACTICA DE LA LENGUA Y LITERATURA		763,75		1.135,56				0,00			1.135,56
06.14.05.67 - LENGUA ESPAÑOLA		874,97	808,28	4.520,12				677,72			5.197,84
06.14.05.75 - LINGUISTICA GENERAL		15,65		1.612,77				637,74			2.250,51
06.14.05.83 - LITERATURA ESPAÑOLA		568,00	236,79	3.098,90				1.251,77			4.350,67
06.15 - FILOLOGIA INGLESA		**497,33**	**1.039,24**	**6.494,82**				**1.782,88**			**8.277,70**
06.15.00.00 - FILOLOGIA INGLESA		149,89	892,96	4.562,82				665,85			5.228,67

ANEXO I.2. ESTADO DE APLICACIÓN DE LOS CRÉDITOS PRESUPUESTARIOS SEGÚN ESTRUCTURA ORGÁNICA Y ECONÓMICA
DETALLADA POR CAPÍTULOS. ESPECIAL DETALLE CAPÍTULO II. EJERCICIO ECONÓMICO 2021

- En euros -

COD. DESCRIPCION	226.08-226.99	227	230-233	Total Cap.2	Capítulo 3	Capítulo 4	Capítulo 5	Capítulo 6	Capítulo 8	Capítulo 9	TOTAL
	(14)	(15)	(16)	(17) = (2 a 16)	(18)	(19)	(20)	(21)	(22)	(23)	(24) = (1 + 17 a 23)
06.15.03.45 - FILOLOGIA INGLESA		347,44	146,28	1.932,00				1.117,03			3.049,03
06.16 - FISICA	**305,00**	**36,06**		**8.646,19**				**7.618,47**			**16.264,66**
06.16.00.00 - FISICA		12,78		958,21				5.808,26			6.766,47
06.16.00.38 - ASTRONOMIA Y ASTROFISICA		7,81		922,21				0,00			922,21
06.16.03.85 - FISICA APLICADA	305,00			6.621,35				1.810,21			8.431,56
06.16.03.98 - FÍSICA DE LA TIERRA		15,47		144,42				0,00			144,42
06.17 - GEOLOGIA		**98,47**	**115,16**	**16.832,30**				**2.154,04**			**18.986,34**
06.17.00.00 - GEOLOGIA		98,47	115,16	14.476,10				2.154,04			16.630,14
06.17.01.20 - CRISTALOGRAFIA Y MINERALOGIA				0,00				0,00			0,00
06.17.02.40 - EDAFOLOGIA Y QUIMICA AGRICOLA				0,00				0,00			0,00
06.17.02.80 - ESTRATIGRAFIA				200,49				0,00			200,49
06.17.04.27 - GEODINAMICA EXTERNA				0,00				0,00			0,00
06.17.04.28 - GEODINÁMICA INTERNA				0,00				0,00			0,00
06.17.10.00 - SECCION DEPARTAMENTAL DE GEOLOGIA				2.155,71				0,00			2.155,71
06.18 - INFORMATICA		**49,15**	**135,66**	**10.916,50**				**19.085,73**			**30.002,23**
06.18.00.00 - INFORMATICA		19,25	135,66	2.361,73				2.942,72			5.304,45
06.18.00.35 - ARQUITECTURA Y TECNOLOGIA DE LOS COMPUTADORES		2,50		704,47				1.648,72			2.353,19
06.18.00.75 - CIENCIA DE LA COMPUTACION E INTELIGENCIA ARTIFICIAL		18,10		828,12				3.735,82			4.563,94
06.18.05.70 - LENGUAJES Y SISTEMAS INFORMATICOS		9,30		7.022,18				10.758,47			17.780,65
06.19 - INGENIERIA CARTOGRAFICA, GEODESICA Y FOTOGRAMETRIA	**188,03**	**1.004,75**	**4.605,65**	**14.579,88**				**18.379,84**			**32.959,72**
06.19.00.00 - INGENIERIA CARTOGRAFICA, GEODESICA Y FOTOGRAMETRIA	164,02	446,85	3.025,76	5.238,72				6.682,18			11.920,90
06.19.05.05 - INGENIERIA CARTOGRAFICA, GEODESICA Y FOTOGRAMETRIA	24,01	557,90	1.579,89	9.341,16				11.697,66			21.038,82
06.20 - INGENIERIA ELECTRICA	**173,87**	**331,29**		**13.943,27**				**7.625,97**			**21.569,24**
06.20.00.00 - INGENIERIA ELECTRICA				6.219,31				148,36			6.367,67
06.20.05.35 - INGENIERIA ELECTRICA	173,87	315,39		3.743,28				3.152,49			6.895,77
06.20.10.00 - SECCION DEPARTAMENTAL DE INGENIERIA ELECTRICA		15,90		3.980,68				4.325,12			8.305,80
06.21 - INGENIERIA MECANICA Y MINERA	**665,00**	**721,32**	**1.099,96**	**30.053,90**				**1.264,84**			**31.318,74**
06.21.00.00 - INGENIERIA MECANICA Y MINERA		38,81		2.128,49				0,00			2.128,49
06.21.02.95 - EXPLOTACION DE MINAS		14,40	136,80	1.484,09				0,00			1.484,09
06.21.05.10 - INGENIERÍA DE LA CONSTRUCCIÓN		8,55		1.383,10				172,96			1.556,06
06.21.05.15 - INGENIERÍA DE LOS PROCESOS DE FABRICACIÓN	445,00	341,31		4.130,11				0,00			4.130,11
06.21.05.45 - INGENIERIA MECANICA	220,00	3,80	843,01	3.856,58				150,32			4.006,90
06.21.05.90 - MAQUINAS Y MOTORES TERMICOS		187,33	0,00	2.262,36				0,00			2.262,36
06.21.06.00 - MECANICA DE FLUIDOS		18,69	120,15	7.481,31				0,00			7.481,31
06.21.06.05 - MECANICA DE LOS MEDIOS CONTINUOS Y TEORIA DE ESTRUCTURAS		106,93		6.532,18				941,56			7.473,74
06.21.07.10 - PROSPECCION E INVESTIGACION MINERA				411,13				0,00			411,13
06.21.10.00 - SECCION DEPARTAMENTAL DE INGENIERIA MECANICA Y MINERA		1,50		384,55				0,00			384,55
06.22 - INGENIERIA QUIMICA, AMBIENTAL Y DE LOS MATERIALES	**13,50**	**1.894,07**		**20.871,63**		**0,00**		**5.486,23**			**26.357,86**
06.22.00.00 - INGENIERIA QUIMICA, AMBIENTAL Y DE LOS MATERIALES	13,50	1.796,29		6.996,66		0,00		2.029,29			9.025,95
06.22.00.65 - CIENCIAS DE LOS MATERIALES E INGENIERIA METALURGICA		43,99		3.275,66				1.388,80			4.664,46
06.22.05.55 - INGENIERIA QUIMICA		41,71		3.285,33				1.567,07			4.852,40
06.22.07.90 - TECNOLOGIA DEL MEDIO AMBIENTE				157,04				501,07			658,11
06.22.10.00 - SECCION DEPARTAMENTAL DE INGENIERIA QUIMICA, AMBIENTAL Y DE LOS MATERIALES		12,08		7.156,94				0,00			7.156,94
06.23 - LENGUAS Y CULTURAS MEDITERRANEAS		**214,91**	**449,66**	**4.754,56**				**979,01**			**5.733,57**
06.23.00.00 - LENGUAS Y CULTURAS MEDITERRANEAS		22,95	404,80	2.526,32				0,00			2.526,32
06.23.02.85 - ESTUDIOS ARABES E ISLAMICOS		8,25		236,86				979,01			1.215,87
06.23.03.35 - FILOLOGIA FRANCESA		51,05	44,86	1.284,44				0,00			1.284,44
06.23.03.40 - FILOLOGIA GRIEGA				202,28				0,00			202,28
06.23.03.55 - FILOLOGIA LATINA		132,66		392,39				0,00			392,39
06.23.07.96 - TEORIA DE LA LITERATURA Y LITERATURA COMPARADA				112,27				0,00			112,27
06.24 - MATEMATICAS	**522,68**	**17,26**		**5.346,49**				**3.209,58**			**8.556,07**
06.24.00.00 - MATEMATICAS	436,00	17,26		1.008,66				170,88			1.179,54
06.24.00.05 - ALGEBRA				395,87				0,00			395,87
06.24.00.15 - ANALISIS MATEMATICO				28,99				2.080,82			2.109,81
06.24.04.40 - GEOMETRIA Y TOPOLOGIA	86,68			150,83				0,00			150,83
06.24.05.95 - MATEMATICA APLICADA				3.460,15				957,88			4.418,03
06.24.10.00 - SECCION DEPARTAMENTAL DE MATEMATICAS				301,99				0,00			301,99
06.25 - PEDAGOGIA	**40,50**	**5.824,31**	**1.062,84**	**23.890,40**				**10.073,09**			**33.963,49**
06.25.00.00 - PEDAGOGIA	40,50	1.944,57	0,00	7.802,34				1.684,85			9.487,19
06.25.02.15 - DIDACTICA Y ORGANIZACION ESCOLAR	0,00	3.446,92	196,59	12.778,10				3.353,86			16.131,96

ANEXO I.2. ESTADO DE APLICACIÓN DE LOS CRÉDITOS PRESUPUESTARIOS SEGÚN ESTRUCTURA ORGÁNICA Y ECONÓMICA
DETALLADA POR CAPÍTULOS. ESPECIAL DETALLE CAPÍTULO II. EJERCICIO ECONÓMICO 2021

- En euros -

COD. DESCRIPCION	226.08-226.99	227	230-233	Total Cap.2	Capítulo 3	Capítulo 4	Capítulo 5	Capítulo 6	Capítulo 8	Capítulo 9	TOTAL
	(14)	(15)	(16)	(17) = (2 a 16)	(18)	(19)	(20)	(21)	(22)	(23)	(24) = (1 + 17 a 23)
06.25.06.25 - METODOS DE INVESTIGACION Y DIAGNOSTICO EN EDUCACION		432,82	799,75	2.040,67				226,87			2.267,54
06.25.08.05 - TEORIA E HISTORIA DE LA EDUCACION			66,50	1.269,29				4.807,51			6.076,80
06.26 - PSICOLOGIA	**695,00**	**11.457,50**	**2.035,46**	**52.563,32**		**0,00**		**22.329,54**			**74.892,86**
06.26.00.00 - PSICOLOGIA	61,00	268,90		4.863,66		0,00		0,00			4.863,66
06.26.06.20 - METODOLOGIA DE LAS CIENCIAS DEL COMPORTAMIENTO	105,40	21,28	449,12	2.499,19				2.586,24			5.085,43
06.26.06.80 - PERSONALIDAD, EVALUACION Y TRATAMIENTO PSICOLOGICO	118,50	759,31	813,53	7.923,02				7.344,30			15.267,32
06.26.07.25 - PSICOBIOLOGIA		21,53		3.694,53				1.532,18			5.226,71
06.26.07.30 - PSICOLOGIA BASICA	29,90	2.652,69		6.395,57				1.390,47			7.786,04
06.26.07.35 - PSICOLOGIA EVOLUTIVA Y DE LA EDUCACION	215,20	531,73	403,14	9.925,47				2.678,91			12.604,38
06.26.07.40 - PSICOLOGIA SOCIAL	140,00	4.103,84	369,67	7.846,68				1.988,92			9.835,60
06.26.08.13 - TRABAJO SOCIAL Y SERVICIOS SOCIALES	25,00	3.098,22		9.415,20				4.808,52			14.223,72
06.27 - QUIMICA FISICA Y ANALITICA				**18.353,60**				**4.046,29**			**22.399,89**
06.27.00.00 - QUIMICA FISICA Y ANALITICA				5.090,04				556,40			5.646,44
06.27.07.50 - QUIMICA ANALITICA				7.664,45				1.706,10			9.370,55
06.27.07.55 - QUIMICA FISICA				5.599,11				1.783,79			7.382,90
06.28 - QUIMICA INORGANICA Y ORGANICA		**213,61**		**9.069,05**				**3.099,91**			**12.168,96**
06.28.00.00 - QUIMICA INORGANICA Y ORGANICA		30,12		3.250,51				0,00			3.250,51
06.28.07.60 - QUIMICA INORGANICA		61,55		2.921,53				957,77			3.879,30
06.28.07.65 - QUIMICA ORGANICA		121,94		2.897,01				2.142,14			5.039,15
06.30 - CIENCIAS DE LA SALUD		**16.589,15**	**758,23**	**37.970,24**				**6.540,27**			**44.510,51**
06.30.00.00 - CIENCIAS DE LA SALUD		4,88		2.902,44				564,50			3.466,94
06.30.00.27 - ANATOMIA Y EMBRIOLOGIA HUMANA		687,50	758,23	2.606,94				1.482,82			4.089,76
06.30.00.90 - CIRUGIA		2.088,23		2.521,22				0,00			2.521,22
06.30.04.10 - FISIOLOGIA				1.953,22				0,00			1.953,22
06.30.04.13 - FISIOTERAPIA		10.293,65		16.290,91				2.389,86			18.680,77
06.30.05.66 - INMUNOLOGIA		174,86		422,58				0,00			422,58
06.30.06.15 - MEDICINA PREVENTIVA Y SALUD PUBLICA		3.340,03		4.431,12				0,00			4.431,12
06.30.06.30 - MICROBIOLOGÍA				6.841,81				2.103,09			8.944,90
06.31 - PATRIMONIO HISTÓRICO	**79,00**	**588,22**		**11.227,63**				**3.846,18**			**15.073,81**
06.31.00.00 - PATRIMONIO HISTÓRICO		19,56		2.075,82				681,68			2.757,50
06.31.00.33 - ARQUEOLOGIA	64,00			2.637,82				661,68			3.299,50
06.31.04.65 - HISTORIA DEL ARTE	15,00	133,75		3.372,40				598,95			3.971,35
06.31.04.85 - HISTORIA MEDIEVAL		434,91		2.155,72				0,00			2.155,72
06.31.06.95 - PREHISTORIA				985,87				1.903,87			2.889,74
06.32 - ANTROPOLOGÍA, GEOGRAFÍA E HISTORIA	**0,00**	**3.552,27**	**1.702,27**	**17.241,97**				**3.966,35**			**21.208,32**
06.32.00.00 - ANTROPOLOGÍA, GEOGRAFÍA E HISTORIA	0,00	1.106,59	644,36	6.717,23				0,00			6.717,23
06.32.00.10 - ANÁLISIS GEOGRÁFICO REGIONAL		44,76		1.152,51				1.606,24			2.758,75
06.32.00.30 - ANTROPOLOGÍA SOCIAL			707,17	2.159,46				0,00			2.159,46
06.32.04.30 - GEOGRAFÍA FÍSICA		0,55	350,74	402,99				0,00			402,99
06.32.04.35 - GEOGRAFÍA HUMANA				271,77				127,05			398,82
06.32.04.45 - HISTORIA ANTIGUA		541,10		2.464,49				1.341,17			3.805,66
06.32.04.50 - HISTORIA CONTEMPORÁNEA		27,90		1.366,20				0,00			1.366,20
06.32.04.90 - HISTORIA MODERNA		1.831,37		2.707,32				891,89			3.599,21
06.33 - INGENIERIA ELECTRONICA Y AUTOMATICA	**105,00**		**77,52**	**20.078,78**				**5.100,57**			**25.179,35**
06.33.00.00 - INGENIERIA ELECTRONICA Y AUTOMATICA			77,52	5.894,93				137,24			6.032,17
06.33.05.20 - INGENIERIA DE SISTEMAS Y AUTOMATICA	105,00			5.575,00				1.352,84			6.927,84
06.33.07.85 - TECNOLOGIA ELECTRONICA				8.608,85				3.610,49			12.219,34
06.34 - INGENIERIA DE TELECOMUNICACIONES	**975,00**	**83,37**		**9.881,01**		**1.134,09**		**5.077,36**			**16.092,46**
06.34.00.00 - INGENIERIA DE TELECOMUNICACIONES	975,00	77,75		2.478,66		1.134,09		0,00			3.612,75
06.34.05.60 - INGENIERIA TELEMATICA				4.467,74				3.665,39			8.133,13
06.34.08.00 - TEORIA DE LA SEÑAL Y COMUNICACION		5,62		2.934,61				1.411,97			4.346,58
06.35 - ENFERMERIA	**350,56**	**1.914,47**		**32.242,81**				**27.350,02**			**59.592,83**
06.35.00.00 - ENFERMERIA	220,50	844,06		21.488,59				17.417,44			38.906,03
06.35.02.55 - ENFERMERIA	130,06	1.070,41		10.754,22				9.932,58			20.686,80
06.36 - ORGANIZACIÓN DE EMPRESAS, MARKETING Y SOCIOLOGÍA	**2.118,59**	**7.712,13**	**768,36**	**32.006,30**		**5.093,88**		**8.969,00**			**46.069,18**
06.36.00.00 - ORGANIZACIÓN DE EMPRESAS, MARKETING Y SOCIOLOGÍA	698,59	2.128,03	162,26	8.588,41		5.093,88		288,73			13.971,02
06.36.00.95 - COMERCIALIZACIÓN E INVESTIGACIÓN DE MERCADOS	630,00	1.558,30	579,43	6.719,85				851,96			7.571,81
06.36.06.50 - ORGANIZACIÓN DE EMPRESAS		4.024,55	26,67	14.040,94				7.150,59			21.191,53
06.36.07.75 - SOCIOLOGÍA	790,00	1,25		2.657,10				677,72			3.334,82
06.37 - ECONOMÍA FINANCIERA Y CONTABILIDAD	**1.165,90**	**751,34**	**503,17**	**15.597,12**		**900,00**		**4.349,82**			**20.846,94**

ANEXO I.2. ESTADO DE APLICACIÓN DE LOS CRÉDITOS PRESUPUESTARIOS SEGÚN ESTRUCTURA ORGÁNICA Y ECONÓMICA DETALLADA POR CAPÍTULOS. ESPECIAL DETALLE CAPÍTULO II. EJERCICIO ECONÓMICO 2021

- En euros -

COD. DESCRIPCION	226.08-226.99	227	230-233	Total Cap.2	Capítulo 3	Capítulo 4	Capítulo 5	Capítulo 6	Capítulo 8	Capítulo 9	TOTAL
	(14)	(15)	(16)	(17) = (2 a 16)	(18)	(19)	(20)	(21)	(22)	(23)	(24) = (1 + 17 a 23)
06.37.00.00 - ECONOMÍA FINANCIERA Y CONTABILIDAD	1.165,90	727,28	503,17	9.277,38		900,00		2.144,96			12.322,34
06.37.02.30 - ECONOMÍA FINANCIERA Y CONTABILIDAD		24,06		6.319,74				2.204,86			8.524,60
06.38 - DERECHO PÚBLICO Y DERECHO PRIVADO ESPECIAL	**1.262,49**	**1.645,08**	**293,99**	**17.078,57**				**2.272,96**			**19.351,53**
06.38.00.00 - DERECHO PÚBLICO Y DERECHO PRIVADO ESPECIAL	632,49	17,78		3.866,25				0,00			3.866,25
06.38.00.70 - CIENCIA POLÍTICA Y DE LA ADMINISTRACIÓN	270,00	0,55		1.082,24				0,00			1.082,24
06.38.01.40 - DERECHO DEL TRABAJO Y SEGURIDAD SOCIAL	360,00	1.043,44		6.706,14				2.272,96			8.979,10
06.38.01.55 - DERECHO INTERNACIONAL PRIVADO				1.768,56				0,00			1.768,56
06.38.01.65 - DERECHO MERCANTIL		281,15		1.916,41				0,00			1.916,41
06.38.04.70 - HISTORIA DEL DERECHO Y DE LAS INSTITUCIONES		302,16	293,99	1.738,97				0,00			1.738,97
06.39 - DERECHO PÚBLICO	**14,00**	**873,08**	**2.325,91**	**10.129,30**				**1.265,24**			**11.394,54**
06.39.00.00 - DERECHO PÚBLICO		513,85		2.860,85				0,00			2.860,85
06.39.01.25 - DERECHO ADMINISTRATIVO		5,15	2.313,73	4.062,34				1.265,24			5.327,58
06.39.01.35 - DERECHO CONSTITUCIONAL	14,00	354,08	12,18	3.206,11				0,00			3.206,11
06.40 - DERECHO PÚBLICO Y COMÚN EUROPEO	**390,00**	**1.727,09**	**1.168,62**	**10.235,56**				**3.112,43**			**13.347,99**
06.40.00.00 - DERECHO PÚBLICO Y COMÚN EUROPEO	300,00	1.259,60	521,24	4.225,78				620,59			4.846,37
06.40.01.45 - DERECHO ECLESIASTICO DEL ESTADO		69,75		1.083,29				0,00			1.083,29
06.40.01.60 - DERECHO INTERNACIONAL PUBLICO Y RELACIONES INTERNACIONALES	90,00	168,63	647,38	2.381,81				633,88			3.015,69
06.40.01.75 - DERECHO PROCESAL		225,26		1.746,69				330,49			2.077,18
06.40.01.80 - DERECHO ROMANO		3,85		797,99				1.527,47			2.325,46
06 - DEPARTAMENTOS UNIVERSITARIOS (Gasto en orgánicas descentralizadas)	**48.384,37**	**142.841,31**	**19.496,57**	**1.106.316,20**		**63.652,83**		**7.057.106,87**			**8.227.075,90**
06 - DEPARTAMENTOS UNIVERSITARIOS				0,00		0,00		0,00			0,00
06.02.00.00 - BIOLOGIA ANIMAL, BIOLOGIA VEGETAL Y ECOLOGIA				0,00				20.847,58			20.847,58
06.02.00.00.ID - PROYECTO INNOVACIÓN DOCENTE: BIOLOGÍA ANIMAL, BIOLOGÍA VEGETAL Y ECOLOGÍA		1.063,05		1.964,25		419,32					2.383,57
06.02.02.20.81 - ACCION 8_2019. ID 301 - PATENTE: BRACHYPODIUM HYBRIDUM (POACEAE) DE FLORACION TEMPRANA Y R				0,00		0,00					0,00
06.02.02.20.82 - ACCION 8_2019. ID 302 - PATENTE: BRACHYPODIUM HYBRIDUM (POACEAE) DE FLORACION TEMPRANA Y R				0,00							0,00
06.02.02.20.AC - ACCION 8_PATCEE. 20 PlanT_Acc8_007 Sustainolive-App: Aplicación participativa para un olivar sostenible				0,00							0,00
06.03.00.00 - BIOLOGIA EXPERIMENTAL				1.567,94				17.859,39			19.427,33
06.03.00.00.ID - PROYECTO INNOVACIÓN DOCENTE: BIOLOGÍA EXPERIMENTAL				0,00							0,00
06.03.00.50.83 - ACCION 3_AYUDAS A GRUPOS O EQUIPOS DE INVESTIG. PARA LA PREPARACION Y PRESENTACION DE PROY		870,00		870,00							870,00
06.03.00.50.AC - ACCION 8_POATCEE 21 PlanT_2021_Acc8_003 Esponjas moleculares del microRNA miR-106b para promov				0,00							0,00
06.03.00.60.37 - LICENCIA PATENTE: "CEPA DE TRICHODERMA ÚTIL PARA TRATAMIENTO Y/O PREVENCIÓN DE INFECCIONES				0,00							0,00
06.05.00.00.ID - PROYECTO INNOVACIÓN DOCENTE: DERECHO CIVIL, DERECHO FINANCIERO Y TRIBUTARIO				0,00							0,00
06.07.00.00.ID - PROYECTO INNOVACIÓN DOCENTE: DERECHO PENAL, FILOSOFÍA DEL DERECHO, FILOSOFÍA MORAL Y FILOS(				0,00							0,00
06.07.01.70.28 - LICENCIA DE KNOW HOW "CONOCIMIENTO DEL CAMPO DEL DERECHO PENAL PARA EL ASESORAMIENTO Y				0,00							0,00
06.07.01.70.36 - ACCION 1_2019. AYUDAS PARA LA INICIACION A LA TRANSF. DEL CONOCIM. Y A LA INNOVAC. INSTRUMEN				0,00		0,00					0,00
06.08.00.00.ID - PROYECTO INNOVACIÓN DOCENTE: DIDÁCTICA DE LAS CIENCIAS				0,00		0,00					0,00
06.08.02.05.AA - 3C4LIFE_Erasmus + KA3				0,00				1.887,60			1.887,60
06.09.00.00 - DIDACTICA DE LA EXPRESION MUSICAL, PLASTICA Y CORPORAL				0,00				23.912,09			23.912,09
06.09.00.00.ID - PROYECTO INNOVACIÓN DOCENTE: DIDÁCTICA DE LA EXPRESIÓN MUSICAL, PLÁSTICA Y CORPORAL				763,03		0,00		302,80			1.065,83
06.09.01.87.AB - ACCION 1_PATCEE. 20 PlanT_Acc1_005 Formación del profesorado en coeducación y deporte				0,00		5.491,10					5.491,10
06.09.01.87.AC - SUBV. ESP. ERASMUS + SPORT ACTIVITIES FOR PEOPLE WITH DOWN¿S SYNDROME (SPADS)				0,00				0,00			0,00
06.09.01.87.AG - ACCION 7_POATCEE 2021 PlanT_2021_Acc7_006 AREA-D2 (Alto Rendimiento Educativo Aplicado a Docent				0,00		0,00					0,00
06.09.01.93.17 - ACCION 8_2019. ID 281 - PATENTE: BARAJA DIDACTICA ESCALERA ARCOIRIS				0,00							0,00
06.09.01.93.AA - ACCION 1_PATCEE. 20 PlanT_Acc1_012 Desarrollo personal y actividades lúdico-artísticas:elaboración de n		205,00		205,00		5.842,69					6.047,69
06.09.01.93.AB - ACCION 8_PATCEE. 20-21. PlanT_2020_Acc8_008 Presentación comercial TAG MUSEUM_ID 265		250,00		250,00							250,00
06.09.01.93.AC - ACCION 1_POATCEE 21 PlanT_Acc1_010 Museo y Gamificacion: consolidacion de la Marca Nacional Tag M				0,00		0,00					0,00
06.09.01.93.AD - TAG MUSEUM				0,00							0,00
06.10.00.00.ID - PROYECTO INNOVACIÓN DOCENTE: ECONOMÍA				313,00		516,82					829,82
06.10.02.25.34 - REVISTA DE ESTUDIOS EMPRESARIALES				0,00				2.063,88			2.063,88
06.10.02.25.55 - OBSERVATORIO DE ESTUDIOS DE SEGURIDAD Y COMERCIO EN LA RED				0,00				0,00			0,00
06.10.02.25.A2 - LICENCIA DE KNOW HOW "CONOCIMIENTO Y TECNOLOGÍAS EN EL CAMPO DE LA CONSULTORÍA A ORGANI				0,00							0,00
06.10.02.25.A9 - SUBV.ESP.CEICE. "AULAS DE INTERNACIONALIZACION". CATEDRAS ANDALUZAS DE INTERNAC. CONV. 2018				0,00				4.229,68			4.229,68
06.10.02.25.B3 - ACCION 1_PAIUJA 2018-2019: AYUDAS PARA LA INICIAC A LA TRANSF DEL CONOCIM Y A LA INNOVAC INSTI				0,00		2.325,23					2.325,23
06.10.02.25.B4 - ACCION 5_JORNADAS DE TRANSFERENCIA DE CONOCIMIENTO EN OLEOTURISMO_PCDOCTOR		1.074,38		2.274,38							2.274,38
06.12.00.00.ID - PROYECTO INNOVACIÓN DOCENTE: ESTADÍSTICA E INVESTIGACIÓN OPERATIVA				2.402,65		0,00		728,46			3.131,11
06.12.02.65.36 - SUBV. ESP. ANALISIS DE INSERCIÓN Y DEMANDA LABORAL				0,00				3.756,71			3.756,71
06.13.00.00 - INGENIERIA GRAFICA, DISEÑO Y PROYECTOS				16.171,65				2.550,68			18.722,33
06.13.00.00.ID - PROYECTO INNOVACIÓN DOCENTE: INGENIERÍA GRÁFICA, DISEÑO Y PROYECTOS				0,00		1.292,05					1.292,05
06.13.07.20.12 - ACCION 8_ID 310 ¿ Barrera acústica con seguidor solar horizontal para módulos fotovoltaicos bifaciales				0,00							0,00
06.14.00.00.ID - PROYECTO INNOVACIÓN DOCENTE: FILOLOGÍA ESPAÑOLA		900,00		1.492,94							1.492,94
06.14.05.67.AA - ACCION 1_PATCEE 20 PlanT_Acc1_002 Creación de una identidad digital mediante transferencia...Humanic				0,00		1.438,46					1.438,46

ANEXO I.2. ESTADO DE APLICACIÓN DE LOS CRÉDITOS PRESUPUESTARIOS SEGÚN ESTRUCTURA ORGÁNICA Y ECONÓMICA DETALLADA POR CAPÍTULOS. ESPECIAL DETALLE CAPÍTULO II. EJERCICIO ECONÓMICO 2021

- En euros -

COD. DESCRIPCION	226.08-226.99	227	230-233	Total Cap.2	Capítulo 3	Capítulo 4	Capítulo 5	Capítulo 6	Capítulo 8	Capítulo 9	TOTAL
	(14)	(15)	(16)	(17) = (2 a 16)	(18)	(19)	(20)	(21)	(22)	(23)	(24) = (1 + 17 a 23)
06.15.00.00.ID - PROYECTO INNOVACIÓN DOCENTE: FILOLOGÍA INGLESA				200,00		1.292,05					1.492,05
06.15.03.45.B3 - SUBV. CONVENIO SEPIE "ATENCION A LA DIVERSIDAD EN LA ENSEÑANZA BILINGÜE" (ADIBE). CONVENIO 2C				0,00				31.480,83			31.480,83
06.16.00.00 - FISICA				575,95				2.849,21			3.425,16
06.16.00.00.ID - PROYECTO INNOVACIÓN DOCENTE: FÍSICA				0,00				0,00			0,00
06.16.03.85.78 - ACCION 8_2019. ID 303 - PATENTE: FIBRA CON PROPIEDADES FARMACOLOGICAS Y PROCEDIMIENTO DE OE				0,00							0,00
06.17.00.00 - GEOLOGIA				6.753,26				8.075,49			14.828,75
06.17.02.80.AF - ACCION 3_POATCEE 21 PlanT_Acc3_002 Valorizacion y promocion de las capacidades de transferencia de c				0,00							0,00
06.18.00.00.ID - PROYECTO INNOVACIÓN DOCENTE: INFORMÁTICA				0,00		0,00		611,21			611,21
06.18.00.75.AA - ACCION 1_POATCEE 21 PlanT_Acc1_009 Formacion en transf de modelos de IA para el reconocimiento de				0,00		0,00					0,00
06.18.05.70.82 - FAMILIMED_CONTRATO DE LICENCIA DE PROGRAMA DE ORDENADOR				0,00							0,00
06.18.05.70.AA - ACCION 1_PATCEE. 20-21. PlanT_2020_Acc1_010 The Collider I			390,32	390,32		3.290,46					3.680,78
06.18.05.70.AC - ACCION 1_PATCEE 20 PlanT_Acc1_011 Un bot conversacional para asistir al cliente en compras en el come				180,70		4.942,69					5.123,39
06.18.05.70.G5 - LICENCIA DE KNOW HOW "CONOCIMIENTO Y METODOLOGÍAS EN EL CAMPO DE LAS TECNOLOGÍAS DEL LE				0,00							0,00
06.18.05.70.H8 - LICENCIA PATENTE: "CONOCIM. Y METODOLOGÍAS PARA EL DSLLO. DE SOLUCIONES BASADAS EN MINERIA				0,00							0,00
06.18.05.70.K9 - ACCION 7_2020 PATCEE. ID 49. Inteligencia para todo (Intelligence for everything) Empresa en fase semilla			0,00	0,00		0,00					0,00
06.18.05.70.L2 - CONVENIO DE COLABORACIÓN ROCHE FARMA PARA PROYECTO "IMMUNOTHERAPP"		10.000,00		10.000,00							10.000,00
06.19.00.00 - INGENIERIA CARTOGRAFICA, GEODESICA Y FOTOGRAMETRIA				9.445,49				12.039,50			21.484,99
06.19.00.00.ID - PROYECTO INNOVACIÓN DOCENTE: INGENIERÍA CARTOGRÁFICA, GEODÉSICA Y FOTOGRAMETRÍA				0,00		0,00					0,00
06.19.05.05.M9 - LICENCIA DE PATENTE "DISPOSITIVO AUTONIVELADO PARA EL LEVANTAMIENTO GNSS DE ELEMENTOS LIN				327,04							327,04
06.19.05.05.P8 - ACCION 1_2019. AYUDAS PARA LA INICIACION A LA TRANSF. DEL CONOCIM. Y A LA INNOVAC. INSTRUMENT				0,00		1.371,04					1.371,04
06.20.00.00 - INGENIERIA ELECTRICA				0,00				18.245,05			18.245,05
06.20.00.00.ID - PROYECTO INNOVACIÓN DOCENTE: INGENIERÍA ELÉCTRICA				0,00							0,00
06.20.05.35.60 - ACCION 8_2020 PATCEE. Dispositivo de control de encendido de alumbrado con protocolo LoRa LPWAN				0,00							0,00
06.20.05.35.AB - ACCION 8_PATCEE 20 PlanT_Acc8_009 Acoplamiento de fuentes renovables de CC y sistemas de almacena				0,00							0,00
06.20.05.35.AD - ACCION 5_PATCEE 21. PlanT_2021_Acc5_001 Workshop de impacto: Gasificacion aplicada a la industria ol		2.460,00		2.460,00							2.460,00
06.20.05.35.AE - ACCION 1_POATCEE 21 PlanT_Acc1_001 Transferencia de conocimiento y plan de amortizacion del proyect				0,00		551,91					551,91
06.20.05.35.AF - ACCION 1_POATCEE 21 PlanT_Acc1_008 Desarrollo de prototipo de medidor de corriente electrica armonic				0,00		1.303,82					1.303,82
06.21.00.00 - INGENIERIA MECANICA Y MINERA				0,00				26.155,95			26.155,95
06.21.00.00.ID - PROYECTO INNOVACIÓN DOCENTE: INGENIERÍA MECÁNICA Y MINERA				1.424,18		516,82					1.941,00
06.21.05.45.26 - PATENTE: DISPOSITIVO PARA LA REALIZACION DE TRABAJOS SOBRE VIAS FERREAS				0,00							0,00
06.21.05.45.27 - PATENTE: DISPOSITIVO DE RODADURA PARA EQUIPOS PESADOS POR LA VIA FERREA				0,00							0,00
06.21.05.45.40 - LICENCIA DE PATENTE "SISTEMAS DE APLICACIÓN DE PRODUCTOS FITOSANITARIOS ADAPTABLE"				0,00							0,00
06.21.05.45.54 - ACCION 1_2018-2019.AYUDAS PARA LA INICIACION A LA TRANSFERENCIA DEL CONOCIMIENTO Y A LA INNC				0,00		0,00					0,00
06.21.05.45.57 - ACCION 1_2019. AYUDAS PARA LA INICIACION A LA TRANSF. DEL CONOCIM. Y A LA INNOVAC. INSTRUMENT				0,00		0,00					0,00
06.21.05.45.63 - ACCION 1_AYUDAS INICIACION TRANSF. DEL CONOCIMIENTO Y A LA INNOV. INSTRUMENTALIZADAS A TRA				497,98		3.838,87					4.336,85
06.21.05.90.18 - LICENCIA DE PATENTE "DISPOSITIVO PARA LA MEDICION DE LA VISCOSIDAD Y DENSIDAD DEL AIRE AMBIEN				0,00							0,00
06.21.06.05.24 - ACCION 1_2018. AYUDAS PARA LA INICIACION A LA TRANSF. DEL CONOCIM. Y A LA INNOVAC. INSTRUMENT				0,00		0,00					0,00
06.22.00.00 - INGENIERIA QUIMICA, AMBIENTAL Y DE LOS MATERIALES				0,00				15.052,24			15.052,24
06.22.00.00.ID - PROYECTO INNOVACIÓN DOCENTE: INGENIERÍA QUÍMICA, AMBIENTAL Y DE LOS MATERIALES				363,71		183,89					547,60
06.22.00.65.57 - ACCION 1_2018. AYUDAS PARA LA INICIACION A LA TRANSF. DEL CONOCIM. Y A LA INNOVAC. INSTRUMENT				0,00		0,00					0,00
06.22.00.65.A1 - ACCION 8_ID 288_PRCDTO. PREPARAC. MAT. CERAMICOS, BIOCERAM. Y REFRAT. BASICOS CON ALTO CON				0,00							0,00
06.22.00.65.A2 - ACCION 8_ID 316 _DISPOSITIVO DE INACTIVACION DE PATOGENOS EN EQUIPOS DE PROTECCION INDIVIDU				0,00							0,00
06.22.00.65.AJ - ACCION 1_POATCEE 21 PlanT_Acc1_005 Desarrollo de materiales avanzados para su aplicacion como comp				0,00		651,91					651,91
06.22.00.65.AK - ACCION 1_POATCEE 21 PlanT_Acc1_011 Desarrollo de materiales polimericos a partir de residuos agricolas				0,00		0,00					0,00
06.22.05.55.51 - SUBV. ESPECIFICA CONVENIO COI UJA . GASTOS DE LOS BECARIOS				0,00				76.220,08			76.220,08
06.22.05.55.AA - ACCION 1_PATCEE 20 PlanT_Acc1_003 Aprovechamiento integral del residuo poso de café				0,00		5.194,28					5.194,28
06.22.05.55.F3 - ACCION 8_2018. ID 202- PATENTE: FOTOBIORREACTOR AUTONOMO-PROTOTIPOS 2015.				0,00							0,00
06.22.05.55.G1 - ACCION 8_ID 307 - Árido ligero fabricado con residuos ácidos procedentes de la industria del titanio y proc		615,50		1.266,51							1.266,51
06.22.05.55.P4 - ACCION 3_2020 PATCEE. MOD 2. Startup Olé				0,00							0,00
06.22.05.55.P5 - ACCION 7_2020 PATCEE. ID 51. EcoCircular Consulting. Empresa en fase semilla				0,00		0,00					0,00
06.23.00.00.ID - PROYECTO INNOVACIÓN DOCENTE: LENGUAS Y CULTURAS MEDITERRÁNEAS				0,00		0,00					0,00
06.24.00.00 - MATEMATICAS				1.125,46				0,00			1.125,46
06.24.00.00.ID - PROYECTO INNOVACIÓN DOCENTE: MATEMÁTICAS				535,39				0,00			535,39
06.24.05.95.14 - SUVB. REVISTA JAEN JOURNAL ON APPROXIMATION				0,00				0,00			0,00
06.25.00.00 - PEDAGOGIA				158,00				6.971,02			7.129,02
06.25.00.00.ID - PROYECTO INNOVACIÓN DOCENTE: PEDAGOGÍA		2.000,00		3.031,51							3.031,51
06.25.06.25.AA - ACCION 1_PATCEE. 20 PlanT_Acc1_007 Detección de adicciones al uso de las tecnologías y prevención del				0,00		3.662,46					3.662,46
06.26.00.00 - PSICOLOGIA				0,00				1.817,42			1.817,42
06.26.00.00.ID - PROYECTO INNOVACIÓN DOCENTE: PSICOLOGÍA	218,72	2.147,39		2.866,11		824,77					3.690,88
06.26.06.80.AB - SUBV. ESP. ERASMUS +.¿Setting the ground for a multi-level approach on developing soft skills in Higher E				0,00				18.257,87			18.257,87
06.26.07.40.45 - SUBV. ESPECIFICA M. PILAR BERRIOS MARTOS				0,00				2.843,50			2.843,50
06.26.08.13.AA - ACCION 9.2_PATCEE. 20 PlanT_Acc9_001 El enfoque participativo y la herramienta Photovoice		413,22		413,22							413,22

ANEXO I.2. ESTADO DE APLICACIÓN DE LOS CRÉDITOS PRESUPUESTARIOS SEGÚN ESTRUCTURA ORGÁNICA Y ECONÓMICA DETALLADA POR CAPÍTULOS. ESPECIAL DETALLE CAPÍTULO II. EJERCICIO ECONÓMICO 2021

- En euros -

COD. DESCRIPCION	226.08-226.99	227	230-233	Total Cap.2	Capítulo 3	Capítulo 4	Capítulo 5	Capítulo 6	Capítulo 8	Capítulo 9	TOTAL
	(14)	(15)	(16)	(17) = (2 a 16)	(18)	(19)	(20)	(21)	(22)	(23)	(24) = (1 + 17 a 23)
06.27.00.00 - QUIMICA FISICA Y ANALITICA				0,00				16.182,16			16.182,16
06.27.00.00.ID - PROYECTO INNOVACIÓN DOCENTE: QUÍMICA FÍSICA Y ANALÍTICA				258,41							258,41
06.27.07.55.26 - ACCION 1_2018. AYUDAS PARA LA INICIACION A LA TRANSF. DEL CONOCIM. Y A LA INNOVAC. INSTRUMENT				0,00		0,00					0,00
06.28.00.00 - QUIMICA INORGANICA Y ORGANICA				0,00				10.626,15			10.626,15
06.28.00.00.ID - PROYECTO INNOVACIÓN DOCENTE: QUÍMICA INORGÁNICA Y ORGÁNICA				0,00							0,00
06.28.07.60.39 - CONVENIO DE COLABORACIÓN UJA - UNVERSIDADES DE COLOMBIA - AUIP PARA LA FORMACIÓN DE DOCT		1.093,12		1.093,12							1.093,12
06.28.07.65.AA - ACCION 1_PATCEE 20 PlanT_Acc1_001 Desarrollo de un sistema de confusión sexual				0,00		0,00					0,00
06.30.00.00 - CIENCIAS DE LA SALUD				4.885,35				21.949,39			26.834,74
06.30.00.00.ID - PROYECTO INNOVACIÓN DOCENTE: CIENCIAS DE LA SALUD				494,52		0,00		499,90			994,42
06.30.00.27.30 - ACCION 1_PAIUJA 2018-2019. AYUDAS PARA INICIAC. TRANSF. DEL CONOCIM¿				0,00		1.577,49					1.577,49
06.30.00.27.AA - Acción 7_ID 27_ 2020		2.000,00		2.000,00							2.000,00
06.30.04.13.AA - ACCION 8_PATCEE 21. PlanT_2021_Acc8_001 Herramienta integrada de medición y reeducación de los difi				0,00							0,00
06.30.04.13.AD - ACCION 1_POATCEE 21 PlanT_Acc1_002 Validación de un instrumento de medicion y reeducacion de la Ve				0,00		0,00					0,00
06.30.06.30.69 - SUBV. DE LA SOCIEDAD ESPAÑOLA DE MICROBIOLOGÍA PARA ORGANIZAR EL "XX CURSO DE INICIACIÓN A L				0,00				2.522,90			2.522,90
06.30.06.30.82 - SUBV. ESP. CURSO "APLICACION DE METODOS BIOLOGICOS EN EL CONTROL DE MICROORGANISMOS EN LA				0,00				0,00			0,00
06.30.06.30.AE - SUBV. ESP. CURSO "APLICACION DE METODOS BIOLOGICOS EN EL CONTROL DE MICROORGANISMOS EN LA				0,00				0,00			0,00
06.30.06.30.AF - SUBV. ESP. CONVOCATORIA DOCENTES EN MASTER AGROALIMENTARIO 2020/21				0,00				700,00			700,00
06.30.06.30.AJ - SUBV. ESP. CURSO APLICACION DE METODOS BIOLOGICOS EN EL CONTROL DE MICROORGANISMOS EN LA				0,00				2.060,25			2.060,25
06.31.00.00.ID - PROYECTO INNOVACIÓN DOCENTE: PATRIMONIO HISTÓRICO				0,00							0,00
06.32.00.00.ID - PROYECTO INNOVACIÓN DOCENTE: ANTROPOLOGÍA, GEOGRAFÍA E HISTORIA				870,51							870,51
06.32.04.45.41 - ACCION 1_PAIUJA 2018-2019. AYUDAS PARA INICIAC. TRANSF. DEL CONOCIM¿				0,00		3.870,46					3.870,46
06.32.04.90.AA - ACCION 9.1_PATCEE. 20 PlanT_Acc9_002 Expositor LabE2 UJA Cities&Museums	138,49		566,66	835,15							835,15
06.32.04.90.AE - ACCION 6_POATCEE 21 PlanT_2021_Acc6_001 Comercializacion con empresas en Cities & Museums Intern			500,00	500,00							500,00
06.33.00.00 - INGENIERIA ELECTRONICA Y AUTOMATICA				0,00				19.238,00			19.238,00
06.33.00.00.ID - PROYECTO INNOVACIÓN DOCENTE: INGENIERÍA ELECTRÓNICA Y AUTOMÁTICA		1.173,46		3.119,12		0,00		0,00			3.119,12
06.33.05.20.62 - LICENCIA DE PATENTE "SISTEMA DE ILUMINACIÓN ACTIVO BINARIO"				0,00							0,00
06.33.05.20.67 - LICENCIA PATENTE: "SISTEMA DE INSPECCION DE DEFECTOS EN LENTES DE PROYECTORES DE VEHICULOS"				0,00							0,00
06.33.05.20.69 - ACCION 8_2018. SISTEMA DE CONTROL DIMENSIONAL SIN CONTACTO PARA CRISTALES DE PROYECTORES Y				0,00				6.491,25			6.491,25
06.33.05.20.76 - ACCION 1_2019. AYUDAS PARA LA INICIACION A LA TRANSF. DEL CONOCIM. Y A LA INNOVAC. INSTRUMENT				0,00		2.133,64					2.133,64
06.33.05.20.77 - ACCION 8_2019. ID296 PATENTE PLANO SENSORIAL PARA PROCESO ELABORACION DE ACEITE DE OLIVA VII				4.407,58				0,00			4.407,58
06.33.05.20.A1 - ACCION 8_ID 315 - NARIZ ELECTRONICA INTEGRADA EN EL PROCESO DE ELABORACION DEL ACEITE DE OLIV		850,00		7.839,04							7.839,04
06.33.05.20.AC - ACCION 1_PATCEE. 20 PlanT_Acc1_004 Lengua Electrónica Inteligente para analizar tributos de calidad en				0,00		2.742,05					2.742,05
06.33.07.85.AB - ACCION 1_PATCEE. 20 PlanT_Acc1_009 Desarrollo de una aplicación para la detección de fallos SF de Auto				0,00		4.545,87					4.545,87
06.33.07.85.AF - ACCION 1_POATCEE 21 PlanT_Acc1_006 Prototipado y transferencia del conocimiento en ultra-alta concer				0,00		0,00					0,00
06.33.07.85.B7 - ACCION 1_AYUDAS INICIACION TRANSF. DEL CONOCIMIENTO Y A LA INNOV. INSTRUMENTALIZADAS A TRA'				0,00		0,00					0,00
06.34.00.00 - INGENIERIA DE TELECOMUNICACIONES				0,00				12.126,42			12.126,42
06.34.00.00.ID - PROYECTO INNOVACIÓN DOCENTE: INGENIERÍA DE TELECOMUNICACIÓN				1.041,19		0,00					1.041,19
06.35.00.00 - ENFERMERIA				0,00				27.783,19			27.783,19
06.35.00.00.ID - PROYECTO INNOVACIÓN DOCENTE: ENFERMERÍA				80,57				319,32			399,89
06.36.00.00.ID - PROYECTO INNOVACIÓN DOCENTE: ORGANIZACIÓN DE EMPRESAS, MARKETING Y SOCIOLOGÍA	500,00	698,88		1.818,88		0,00					1.818,88
06.36.06.50.93 - LICENCIA DE KNOW HOW "CONOCIMIENTO EN MATERIA DE SOLUCIONES ENERGÉTICAS BASADAS EN LA TE				0,00							0,00
06.36.06.50.96 - SUBV. ESP. CEC. PROGRAMA "CATEDRAS ANDALUCIA EMPRENDE"				0,00				30,27			30,27
06.36.06.50.AA - ACCION 1_PATCEE. 20 PlanT_Acc1_006 Elaboración de Mandos para evaluación efecto de las TI		500,00		500,00		2.574,29					3.074,29
06.36.06.50.B3 - ACCION 1_PAIUJA 2018-2019: AYUDAS PARA LA INICIAC A LA TRANSF DEL CONOCIM Y A LA INNOVAC INSTI				0,00		48,41					48,41
06.37.00.00.ID - PROYECTO INNOVACIÓN DOCENTE: ECONOMÍA FINANCIERA Y CONTABILIDAD				660,00							660,00
06.38.00.00.ID - PROYECTO INNOVACIÓN DOCENTE: DERECHO PÚBLICO Y DERECHO PRIVADO ESPECIAL				471,66							471,66
06.38.01.65.64 - LICENCIA PATENTE: "CONOCIM. DEL CAMPO DEL DCHO MERCANTIL APLICADO AL DSLLO. DE SOLUCIONES I				0,00							0,00
06.38.01.65.79 - LICENCIA DE KNOW HOW "CONOCIMIENTO EN MATERIA DE DERECHO MERCANTIL, INDUSTRIAL, INTELECTI				0,00							0,00
06.38.01.65.AB - Acción 7. Programa de apoyo a las Empresas Basadas en el Conocimiento				0,00		0,00					0,00
06.40.00.00.ID - PROYECTO INNOVACIÓN DOCENTE: DERECHO PÚBLICO Y COMÚN EUROPEO				420,00				0,00			420,00
06.AD - DESPLAZAMIENTO ADSCRIPCIÓN DOCENCIA			7.083,96	7.083,96							7.083,96
06.PD - PRÁCTICAS DOCENTES FUERA DEL AULA FINANCIADAS POR SERVICIO GENERALES				54.290,28							54.290,28
06.XX.XX.XX.XX - DEPARTAMENTOS UNIVERSITARIOS	47.527,16	114.527,31	10.955,63	943.357,19		1.209,98		6.637.819,43			7.582.386,60
07 - CÁTEDRAS UNIVERSITARIAS	**16.600,00**	**43.670,21**	**771,29**	**111.784,44**		**2.539,05**		**37.078,54**			**151.402,03**
07.00.65.02 - C.U. MIGUEL PÉREZ LUQUE EN TECNOLOGÍAS INDUSTRIALES APLICADAS A LA INGENIERÍA CIVIL		137,94		137,94		1.275,23					1.413,17
07.00.95.01 - C.U. CAJA RURAL DE JAEN JOSE LUIS GARCIA-LOMAS HERNANDEZ, DE ECONOMIA, COMERCIALIZACION Y COO	4.600,00	6.446,01	180,60	37.391,70							37.391,70
07.02.06.01 - C.U. ANDRES DE VANDELVIRA				0,00							0,00
07.02.25.01 - C.U. DE PLANIFICACIÓN ESTRATÉGICA TERRITORIAL, DESARROLLO LOCAL Y GOBERNANZA		726,85		4.582,74							4.582,74
07.02.25.01.01 - CONT. PRESTACION DE SERVICIOS DE ASISTENCIA TECNICA E INVESTIGACION A LA FUNDACION "ESTRATEGI				0,00				5.785,12			5.785,12
07.02.25.03 - C.U. DE TURISMO DE INTERIOR DE LA UNIVERSIDAD DE JAEN		31.195,62		49.664,63							49.664,63
07.02.25.03.AA - SUBVENCIÓN DE JUNTA ANDALUCÍA A LA C.U. DE TURISMO DE INTERIOR DE LA UJA				0,00				29.999,99			29.999,99

ANEXO I.2. ESTADO DE APLICACIÓN DE LOS CRÉDITOS PRESUPUESTARIOS SEGÚN ESTRUCTURA ORGÁNICA Y ECONÓMICA DETALLADA POR CAPÍTULOS. ESPECIAL DETALLE CAPÍTULO II. EJERCICIO ECONÓMICO 2021

- En euros -

COD. DESCRIPCION	226.08-226.99	227	230-233	Total Cap.2	Capítulo 3	Capítulo 4	Capítulo 5	Capítulo 6	Capítulo 8	Capítulo 9	TOTAL
	(14)	(15)	(16)	(17) = (2 a 16)	(18)	(19)	(20)	(21)	(22)	(23)	(24) = (1 + 17 a 23)
07.02.25.04 - C.U. VIALTERRA-SOLPRIGA DE SISTEMAS DE INFORMACIÓN ECONÓMICA				0,00							0,00
07.02.55.01 - C.U.DE ESTUDIOS AVANZADOS EN HERIDAS		764,71		764,71		740,00					1.504,71
07.03.08.01 - CÁTEDRA ARQUEÓLOGO MANUEL DE GÓNGORA. EMPRESA FAMILIAR CALDERÓN				0,00							0,00
07.04.45.01 - C.U. "CATEDRA DBJ CALDERON DE EGIPTOLOGIA"	12.000,00		590,69	13.127,14							13.127,14
07.06.50.01 - C.U. DE EMPRESA FAMILIAR		4.381,54		5.008,77		523,82		320,44			5.853,03
07.07.85.02 - C.U. ELAND DE ENERGIAS RENOVABLES		17,54		1.106,81				972,99			2.079,80
Total Universidad de Jaén	**486.929,24**	**6.333.479,27**	**441.797,32**	**16.678.682,40**	**113.482,37**	**5.261.845,08**	**0,00**	**19.883.301,22**	**626.347,97**	**385.197,51**	**122.802.498,50**

ANEXO I.3. MODIFICACIONES DE CRÉDITO SEGÚN ESTRUCTURA ORGÁNICA, ECONÓMICA Y FUNCIONAL. EJERCICIO ECONÓMICO 2021

- En euros -

COD.	DESCRIPCIÓN	CTO.INICIAL	Modificaciones										TOTAL	CRÉDITO	Modificación
			Créditos Extraordinarios	Suplementos de Crédito	Ampliaciones de Crédito	Transferencias de crédito		Incorporaciones Remanentes Cto.	Créditos Gene-rados por Ingresos	Bajas por Anula-ción y Rectificación	Redistribuciones de Crédito	Anticipos de Crédito	Modificaciones	FINAL	s/ Crédito Inicial
						Positivas	Negativas						(12) = (2+3+4+5		
		(1)	(2)	(3)	(4)	(5)	(6)	(7)	(8)	(9)	(10)	(11)	-6+7+8+9+10+11)	(13) = (1)+(12)	(14) = (12)/(1)
01 - ÓRGANOS DE GOBIERNO COLEGIADOS		**298.655,83**	**0,00**	**0,00**	**0,00**	**13.782,06**	**16.782,06**	**0,00**	**14.024,46**	**0,00**	**0,00**	**0,00**	**11.024,46**	**309.680,29**	**3,69%**
01.01 - CONSEJO DE DIRECCIÓN		69.500,00	0,00	0,00	0,00	0,00	0,00	0,00	0,00	0,00	0,00	0,00	0,00	69.500,00	0,00%
C.Económica: 2 / C.Funcional: A - ACTIVIDADES COMPLEMENTARIAS		69.500,00	0,00	0,00	0,00	0,00	0,00	0,00	0,00	0,00	0,00	0,00	0,00	69.500,00	0,00%
01.02 - CONSEJO DE GOBIERNO		2.200,00	0,00	0,00	0,00	0,00	0,00	0,00	0,00	0,00	0,00	0,00	0,00	2.200,00	0,00%
C.Económica: 2 / C.Funcional: A - ACTIVIDADES COMPLEMENTARIAS		2.200,00	0,00	0,00	0,00	0,00	0,00	0,00	0,00	0,00	0,00	0,00	0,00	2.200,00	0,00%
01.03 - CLAUSTRO UNIVERSITARIO		6.300,00	0,00	0,00	0,00	0,00	0,00	0,00	0,00	0,00	0,00	0,00	0,00	6.300,00	0,00%
C.Económica: 2 / C.Funcional: A - ACTIVIDADES COMPLEMENTARIAS		6.300,00	0,00	0,00	0,00	0,00	0,00	0,00	0,00	0,00	0,00	0,00	0,00	6.300,00	0,00%
01.04 - CONSEJO SOCIAL		220.655,83	0,00	0,00	0,00	3.782,06	16.782,06	0,00	10.760,00	0,00	0,00	0,00	-2.240,00	218.415,83	-1,02%
C.Económica: 11 / C.Funcional: A - ACTIVIDADES COMPLEMENTARIAS		75.103,33	0,00	0,00	0,00	1.590,02	0,00	0,00	0,00	0,00	0,00	0,00	1.590,02	76.693,35	2,12%
C.Económica: 12 / C.Funcional: A - ACTIVIDADES COMPLEMENTARIAS		30.741,30	0,00	0,00	0,00	0,00	891,57	0,00	0,00	0,00	0,00	0,00	-891,57	29.849,73	-2,90%
C.Económica: 15 / C.Funcional: A - ACTIVIDADES COMPLEMENTARIAS		9.948,18	0,00	0,00	0,00	28,96	0,00	0,00	0,00	0,00	0,00	0,00	28,96	9.977,14	0,29%
C.Económica: 16 / C.Funcional: A - ACTIVIDADES COMPLEMENTARIAS		34.163,02	0,00	0,00	0,00	1.353,59	0,00	0,00	0,00	0,00	0,00	0,00	1.353,59	35.516,61	3,96%
C.Económica: 2 / C.Funcional: A - ACTIVIDADES COMPLEMENTARIAS		70.700,00	0,00	0,00	0,00	0,00	15.890,49	0,00	10.760,00	0,00	0,00	0,00	-5.130,49	65.569,51	-7,26%
C.Económica: 60 / C.Funcional: A - ACTIVIDADES COMPLEMENTARIAS		0,00	0,00	0,00	0,00	809,49	0,00	0,00	0,00	0,00	0,00	0,00	809,49	809,49	
01.04.03 - CONCIERTO ORQUESTA VIENA		0,00	0,00	0,00	0,00	10.000,00	0,00	0,00	3.264,46	0,00	0,00	0,00	13.264,46	13.264,46	
C.Económica: 2 / C.Funcional: CECM - MÚSICA		0,00	0,00	0,00	0,00	10.000,00	0,00	0,00	3.264,46	0,00	0,00	0,00	13.264,46	13.264,46	
02 - ÓRGANOS DE GOBIERNO UNIPERSONALES		**13.353.835,07**	**0,00**	**0,00**	**136.259,68**	**1.243.495,17**	**1.374.532,30**	**10.654.581,06**	**5.644.581,36**	**0,00**	**-191.356,82**	**94,92**	**16.113.123,07**	**29.466.958,14**	**120,66%**
02.01 - VICERRECTORADO DE PROFESORADO Y ORDENACIÓN ACADÉMICA		107.000,00	0,00	0,00	0,00	3.871,56	3.871,56	0,00	0,00	0,00	0,00	0,00	0,00	107.000,00	0,00%
C.Económica: 16 / C.Funcional: AFP - FORMACION DEL PDI		41.000,00	0,00	0,00	0,00	0,00	0,00	0,00	0,00	0,00	0,00	0,00	0,00	41.000,00	0,00%
C.Económica: 2 / C.Funcional: AFP - FORMACION DEL PDI		31.700,00	0,00	0,00	0,00	0,00	0,00	0,00	0,00	0,00	0,00	0,00	0,00	31.700,00	0,00%
C.Económica: 2 / C.Funcional: AGP - DOCENCIA Y PROFESORADO		26.400,00	0,00	0,00	0,00	0,00	3.871,56	0,00	0,00	0,00	0,00	0,00	-3.871,56	22.528,44	-14,67%
C.Económica: 48 / C.Funcional: AGP - DOCENCIA Y PROFESORADO		7.900,00	0,00	0,00	0,00	0,00	0,00	0,00	0,00	0,00	0,00	0,00	0,00	7.900,00	0,00%
C.Económica: 60 / C.Funcional: AGP - DOCENCIA Y PROFESORADO		0,00	0,00	0,00	0,00	3.871,56	0,00	0,00	0,00	0,00	0,00	0,00	3.871,56	3.871,56	
02.01.01 - PRORROGAS DE LOS CONTRATOS RAMÓN Y CAJAL Y SIMILARES		0,00	0,00	0,00	0,00	0,00	0,00	18.949,79	0,00	0,00	0,00	0,00	18.949,79	18.949,79	
C.Económica: 645 / C.Funcional: AS - SUBVENCIONES ESPECÍFICAS		0,00	0,00	0,00	0,00	0,00	0,00	18.949,79	0,00	0,00	0,00	0,00	18.949,79	18.949,79	
02.01.02.02 - Incentivos económicos PDA Departamento 06.02		0,00	0,00	0,00	0,00	3.592,48	0,00	0,00	0,00	0,00	0,00	0,00	3.592,48	3.592,48	
C.Económica: 2 / C.Funcional: AGP - DOCENCIA Y PROFESORADO		0,00	0,00	0,00	0,00	3.592,48	0,00	0,00	0,00	0,00	0,00	0,00	3.592,48	3.592,48	
02.01.02.03 - Incentivos económicos PDA Departamento 06.03		0,00	0,00	0,00	0,00	6.261,40	607,63	0,00	0,00	0,00	0,00	0,00	5.653,77	5.653,77	
C.Económica: 2 / C.Funcional: AGP - DOCENCIA Y PROFESORADO		0,00	0,00	0,00	0,00	5.689,83	607,63	0,00	0,00	0,00	0,00	0,00	5.082,20	5.082,20	
C.Económica: 60 / C.Funcional: AGP - DOCENCIA Y PROFESORADO		0,00	0,00	0,00	0,00	571,57	0,00	0,00	0,00	0,00	0,00	0,00	571,57	571,57	
02.01.02.05 - Incentivos económicos PDA Departamento 06.05		0,00	0,00	0,00	0,00	3.283,45	402,33	0,00	0,00	0,00	0,00	0,00	2.881,12	2.881,12	
C.Económica: 2 / C.Funcional: AGP - DOCENCIA Y PROFESORADO		0,00	0,00	0,00	0,00	2.881,12	402,33	0,00	0,00	0,00	0,00	0,00	2.478,79	2.478,79	
C.Económica: 60 / C.Funcional: AGP - DOCENCIA Y PROFESORADO		0,00	0,00	0,00	0,00	402,33	0,00	0,00	0,00	0,00	0,00	0,00	402,33	402,33	
02.01.02.07 - Incentivos económicos PDA Departamento 06.07		0,00	0,00	0,00	0,00	3.571,38	0,00	0,00	0,00	0,00	0,00	0,00	3.571,38	3.571,38	
C.Económica: 2 / C.Funcional: AGP - DOCENCIA Y PROFESORADO		0,00	0,00	0,00	0,00	3.571,38	0,00	0,00	0,00	0,00	0,00	0,00	3.571,38	3.571,38	
02.01.02.08 - Incentivos económicos PDA Departamento 06.08		0,00	0,00	0,00	0,00	8.731,77	1.073,55	0,00	0,00	0,00	0,00	0,00	7.658,22	7.658,22	
C.Económica: 2 / C.Funcional: AGP - DOCENCIA Y PROFESORADO		0,00	0,00	0,00	0,00	7.658,22	1.073,55	0,00	0,00	0,00	0,00	0,00	6.584,67	6.584,67	
C.Económica: 60 / C.Funcional: AGP - DOCENCIA Y PROFESORADO		0,00	0,00	0,00	0,00	1.073,55	0,00	0,00	0,00	0,00	0,00	0,00	1.073,55	1.073,55	
02.01.02.09 - Incentivos económicos PDA Departamento 06.09		0,00	0,00	0,00	0,00	7.921,26	0,00	0,00	0,00	0,00	0,00	0,00	7.921,26	7.921,26	
C.Económica: 2 / C.Funcional: AGP - DOCENCIA Y PROFESORADO		0,00	0,00	0,00	0,00	7.921,26	0,00	0,00	0,00	0,00	0,00	0,00	7.921,26	7.921,26	
02.01.02.10 - Incentivos económicos PDA Departamento 06.10		0,00	0,00	0,00	0,00	5.729,75	502,55	0,00	0,00	0,00	0,00	0,00	5.227,20	5.227,20	
C.Económica: 2 / C.Funcional: AGP - DOCENCIA Y PROFESORADO		0,00	0,00	0,00	0,00	5.227,20	502,55	0,00	0,00	0,00	0,00	0,00	4.724,65	4.724,65	
C.Económica: 60 / C.Funcional: AGP - DOCENCIA Y PROFESORADO		0,00	0,00	0,00	0,00	502,55	0,00	0,00	0,00	0,00	0,00	0,00	502,55	502,55	
02.01.02.12 - Incentivos económicos PDA Departamento 06.12		0,00	0,00	0,00	0,00	5.163,73	0,00	0,00	0,00	0,00	0,00	0,00	5.163,73	5.163,73	
C.Económica: 2 / C.Funcional: AGP - DOCENCIA Y PROFESORADO		0,00	0,00	0,00	0,00	5.163,73	0,00	0,00	0,00	0,00	0,00	0,00	5.163,73	5.163,73	
02.01.02.13 - Incentivos económicos PDA Departamento 06.13		0,00	0,00	0,00	0,00	4.937,77	0,00	0,00	0,00	0,00	0,00	0,00	4.937,77	4.937,77	
C.Económica: 2 / C.Funcional: AGP - DOCENCIA Y PROFESORADO		0,00	0,00	0,00	0,00	4.937,77	0,00	0,00	0,00	0,00	0,00	0,00	4.937,77	4.937,77	
02.01.02.14 - Incentivos económicos PDA Departamento 06.14		0,00	0,00	0,00	0,00	3.906,79	0,00	0,00	0,00	0,00	0,00	0,00	3.906,79	3.906,79	
C.Económica: 2 / C.Funcional: AGP - DOCENCIA Y PROFESORADO		0,00	0,00	0,00	0,00	3.906,79	0,00	0,00	0,00	0,00	0,00	0,00	3.906,79	3.906,79	
02.01.02.15 - Incentivos económicos PDA Departamento 06.15		0,00	0,00	0,00	0,00	6.911,59	1.241,20	0,00	0,00	0,00	0,00	0,00	5.670,39	5.670,39	
C.Económica: 2 / C.Funcional: AGP - DOCENCIA Y PROFESORADO		0,00	0,00	0,00	0,00	5.670,39	1.241,20	0,00	0,00	0,00	0,00	0,00	4.429,19	4.429,19	
C.Económica: 60 / C.Funcional: AGP - DOCENCIA Y PROFESORADO		0,00	0,00	0,00	0,00	1.241,20	0,00	0,00	0,00	0,00	0,00	0,00	1.241,20	1.241,20	
02.01.02.16 - Incentivos económicos PDA Departamento 06.16		0,00	0,00	0,00	0,00	1.200,45	0,00	0,00	0,00	0,00	0,00	0,00	1.200,45	1.200,45	
C.Económica: 2 / C.Funcional: AGP - DOCENCIA Y PROFESORADO		0,00	0,00	0,00	0,00	1.200,45	0,00	0,00	0,00	0,00	0,00	0,00	1.200,45	1.200,45	
02.01.02.17 - Incentivos económicos PDA Departamento 06.17		0,00	0,00	0,00	0,00	3.068,24	508,43	0,00	0,00	0,00	0,00	0,00	2.559,81	2.559,81	
C.Económica: 2 / C.Funcional: AGP - DOCENCIA Y PROFESORADO		0,00	0,00	0,00	0,00	3.068,24	508,43	0,00	0,00	0,00	0,00	0,00	2.559,81	2.559,81	
02.01.02.18 - Incentivos económicos PDA Departamento 06.18		0,00	0,00	0,00	0,00	13.883,57	3.000,00	0,00	0,00	0,00	0,00	0,00	10.883,57	10.883,57	
C.Económica: 2 / C.Funcional: AGP - DOCENCIA Y PROFESORADO		0,00	0,00	0,00	0,00	10.883,57	3.000,00	0,00	0,00	0,00	0,00	0,00	7.883,57	7.883,57	
C.Económica: 60 / C.Funcional: AGP - DOCENCIA Y PROFESORADO		0,00	0,00	0,00	0,00	3.000,00	0,00	0,00	0,00	0,00	0,00	0,00	3.000,00	3.000,00	
02.01.02.19 - Incentivos económicos PDA Departamento 06.19		0,00	0,00	0,00	0,00	5.480,72	1.616,31	0,00	0,00	0,00	0,00	0,00	3.864,41	3.864,41	
C.Económica: 2 / C.Funcional: AGP - DOCENCIA Y PROFESORADO		0,00	0,00	0,00	0,00	3.864,41	1.616,31	0,00	0,00	0,00	0,00	0,00	2.248,10	2.248,10	
C.Económica: 60 / C.Funcional: AGP - DOCENCIA Y PROFESORADO		0,00	0,00	0,00	0,00	1.616,31	0,00	0,00	0,00	0,00	0,00	0,00	1.616,31	1.616,31	
02.01.02.20 - Incentivos económicos PDA Departamento 06.20		0,00	0,00	0,00	0,00	5.801,05	995,67	0,00	0,00	0,00	0,00	0,00	4.805,38	4.805,38	
C.Económica: 2 / C.Funcional: AGP - DOCENCIA Y PROFESORADO		0,00	0,00	0,00	0,00	4.805,38	995,67	0,00	0,00	0,00	0,00	0,00	3.809,71	3.809,71	
C.Económica: 60 / C.Funcional: AGP - DOCENCIA Y PROFESORADO		0,00	0,00	0,00	0,00	995,67	0,00	0,00	0,00	0,00	0,00	0,00	995,67	995,67	
02.01.02.21 - Incentivos económicos PDA Departamento 06.21		0,00	0,00	0,00	0,00	8.719,45	616,34	0,00	0,00	0,00	0,00	0,00	8.103,11	8.103,11	

ANEXO I.3. MODIFICACIONES DE CRÉDITO SEGÚN ESTRUCTURA ORGÁNICA, ECONÓMICA Y FUNCIONAL. EJERCICIO ECONÓMICO 2021

- En euros -

COD. DESCRIPCIÓN	CTO.INICIAL	Modificaciones									TOTAL	CRÉDITO	Modificación
		Créditos Extraordinarios	Suplementos de Crédito	Ampliaciones de Crédito	Transferencias de crédito		Incorporaciones Remanentes Cto.	Créditos Generados por Ingresos	Bajas por Anulación y Rectificación	Redistribuciones de Crédito	Anticipos de Crédito	Modificaciones	FINAL	s/ Crédito Inicial
					Positivas	Negativas								
	(1)	(2)	(3)	(4)	(5)	(6)	(7)	(8)	(9)	(10)	(11)	(12) = (2+3+4+5 -6+7+8+9+10+11)	(13) = (1)+(12)	(14) = (12)/(1)
C.Económica: 2 / C.Funcional: AGP - DOCENCIA Y PROFESORADO	0,00	0,00	0,00	0,00	8.103,11	616,34	0,00	0,00	0,00	0,00	0,00	7.486,77	7.486,77	
C.Económica: 60 / C.Funcional: AGP - DOCENCIA Y PROFESORADO	0,00	0,00	0,00	0,00	616,34	0,00	0,00	0,00	0,00	0,00	0,00	616,34	616,34	
02.01.02.22 - Incentivos económicos PDA Departamento 06.22	0,00	0,00	0,00	0,00	9.884,88	1.074,47	0,00	0,00	0,00	0,00	0,00	8.810,41	8.810,41	
C.Económica: 2 / C.Funcional: AGP - DOCENCIA Y PROFESORADO	0,00	0,00	0,00	0,00	8.897,53	1.074,47	0,00	0,00	0,00	0,00	0,00	7.823,06	7.823,06	
C.Económica: 60 / C.Funcional: AGP - DOCENCIA Y PROFESORADO	0,00	0,00	0,00	0,00	987,35	0,00	0,00	0,00	0,00	0,00	0,00	987,35	987,35	
02.01.02.23 - Incentivos económicos PDA Departamento 06.23	0,00	0,00	0,00	0,00	1.726,55	0,00	0,00	0,00	0,00	0,00	0,00	1.726,55	1.726,55	
C.Económica: 2 / C.Funcional: AGP - DOCENCIA Y PROFESORADO	0,00	0,00	0,00	0,00	1.726,55	0,00	0,00	0,00	0,00	0,00	0,00	1.726,55	1.726,55	
02.01.02.24 - Incentivos económicos PDA Departamento 06.24	0,00	0,00	0,00	0,00	6.107,74	1.470,11	0,00	0,00	0,00	0,00	0,00	4.637,63	4.637,63	
C.Económica: 2 / C.Funcional: AGP - DOCENCIA Y PROFESORADO	0,00	0,00	0,00	0,00	4.637,63	1.470,11	0,00	0,00	0,00	0,00	0,00	3.167,52	3.167,52	
C.Económica: 60 / C.Funcional: AGP - DOCENCIA Y PROFESORADO	0,00	0,00	0,00	0,00	1.470,11	0,00	0,00	0,00	0,00	0,00	0,00	1.470,11	1.470,11	
02.01.02.25 - Incentivos económicos PDA Departamento 06.25	0,00	0,00	0,00	0,00	4.960,73	0,00	0,00	0,00	0,00	0,00	0,00	4.960,73	4.960,73	
C.Económica: 2 / C.Funcional: AGP - DOCENCIA Y PROFESORADO	0,00	0,00	0,00	0,00	4.960,73	0,00	0,00	0,00	0,00	0,00	0,00	4.960,73	4.960,73	
02.01.02.26 - Incentivos económicos PDA Departamento 06.26	0,00	0,00	0,00	0,00	25.965,26	1.756,58	0,00	0,00	0,00	0,00	0,00	24.208,68	24.208,68	
C.Económica: 2 / C.Funcional: AGP - DOCENCIA Y PROFESORADO	0,00	0,00	0,00	0,00	24.208,68	1.756,58	0,00	0,00	0,00	0,00	0,00	22.452,10	22.452,10	
C.Económica: 60 / C.Funcional: AGP - DOCENCIA Y PROFESORADO	0,00	0,00	0,00	0,00	1.756,58	0,00	0,00	0,00	0,00	0,00	0,00	1.756,58	1.756,58	
02.01.02.27 - Incentivos económicos PDA Departamento 06.27	0,00	0,00	0,00	0,00	3.650,26	0,00	0,00	0,00	0,00	0,00	0,00	3.650,26	3.650,26	
C.Económica: 2 / C.Funcional: AGP - DOCENCIA Y PROFESORADO	0,00	0,00	0,00	0,00	3.650,26	0,00	0,00	0,00	0,00	0,00	0,00	3.650,26	3.650,26	
02.01.02.28 - Incentivos económicos PDA Departamento 06.28	0,00	0,00	0,00	0,00	1.138,12	349,00	0,00	0,00	0,00	0,00	0,00	789,12	789,12	
C.Económica: 2 / C.Funcional: AGP - DOCENCIA Y PROFESORADO	0,00	0,00	0,00	0,00	789,12	349,00	0,00	0,00	0,00	0,00	0,00	440,12	440,12	
C.Económica: 60 / C.Funcional: AGP - DOCENCIA Y PROFESORADO	0,00	0,00	0,00	0,00	349,00	0,00	0,00	0,00	0,00	0,00	0,00	349,00	349,00	
02.01.02.30 - Incentivos económicos PDA Departamento 06.30	0,00	0,00	0,00	0,00	19.125,00	6.433,08	0,00	0,00	0,00	0,00	0,00	12.691,92	12.691,92	
C.Económica: 2 / C.Funcional: AGP - DOCENCIA Y PROFESORADO	0,00	0,00	0,00	0,00	12.691,92	6.433,08	0,00	0,00	0,00	0,00	0,00	6.258,84	6.258,84	
C.Económica: 60 / C.Funcional: AGP - DOCENCIA Y PROFESORADO	0,00	0,00	0,00	0,00	6.433,08	0,00	0,00	0,00	0,00	0,00	0,00	6.433,08	6.433,08	
02.01.02.31 - Incentivos económicos PDA Departamento 06.31	0,00	0,00	0,00	0,00	5.717,08	0,00	0,00	0,00	0,00	0,00	0,00	5.717,08	5.717,08	
C.Económica: 2 / C.Funcional: AGP - DOCENCIA Y PROFESORADO	0,00	0,00	0,00	0,00	5.717,08	0,00	0,00	0,00	0,00	0,00	0,00	5.717,08	5.717,08	
02.01.02.32 - Incentivos económicos PDA Departamento 06.32	0,00	0,00	0,00	0,00	3.821,64	393,25	0,00	0,00	0,00	0,00	0,00	3.428,39	3.428,39	
C.Económica: 2 / C.Funcional: AGP - DOCENCIA Y PROFESORADO	0,00	0,00	0,00	0,00	3.428,39	393,25	0,00	0,00	0,00	0,00	0,00	3.035,14	3.035,14	
C.Económica: 60 / C.Funcional: AGP - DOCENCIA Y PROFESORADO	0,00	0,00	0,00	0,00	393,25	0,00	0,00	0,00	0,00	0,00	0,00	393,25	393,25	
02.01.02.33 - Incentivos económicos PDA Departamento 06.33	0,00	0,00	0,00	0,00	10.485,98	3.362,67	0,00	0,00	0,00	0,00	0,00	7.123,31	7.123,31	
C.Económica: 2 / C.Funcional: AGP - DOCENCIA Y PROFESORADO	0,00	0,00	0,00	0,00	7.123,31	3.362,67	0,00	0,00	0,00	0,00	0,00	3.760,64	3.760,64	
C.Económica: 60 / C.Funcional: AGP - DOCENCIA Y PROFESORADO	0,00	0,00	0,00	0,00	3.362,67	0,00	0,00	0,00	0,00	0,00	0,00	3.362,67	3.362,67	
02.01.02.34 - Incentivos económicos PDA Departamento 06.34	0,00	0,00	0,00	0,00	8.671,77	1.223,75	0,00	0,00	0,00	0,00	0,00	7.448,02	7.448,02	
C.Económica: 2 / C.Funcional: AGP - DOCENCIA Y PROFESORADO	0,00	0,00	0,00	0,00	7.448,02	1.223,75	0,00	0,00	0,00	0,00	0,00	6.224,27	6.224,27	
C.Económica: 60 / C.Funcional: AGP - DOCENCIA Y PROFESORADO	0,00	0,00	0,00	0,00	1.223,75	0,00	0,00	0,00	0,00	0,00	0,00	1.223,75	1.223,75	
02.01.02.35 - Incentivos económicos PDA Departamento 06.35	0,00	0,00	0,00	0,00	9.596,19	2.148,39	0,00	0,00	0,00	0,00	0,00	7.447,80	7.447,80	
C.Económica: 2 / C.Funcional: AGP - DOCENCIA Y PROFESORADO	0,00	0,00	0,00	0,00	7.447,80	2.148,39	0,00	0,00	0,00	0,00	0,00	5.299,41	5.299,41	
C.Económica: 60 / C.Funcional: AGP - DOCENCIA Y PROFESORADO	0,00	0,00	0,00	0,00	2.148,39	0,00	0,00	0,00	0,00	0,00	0,00	2.148,39	2.148,39	
02.01.02.36 - Incentivos económicos PDA Departamento 06.36	0,00	0,00	0,00	0,00	11.174,76	213,50	0,00	0,00	0,00	0,00	0,00	10.961,26	10.961,26	
C.Económica: 2 / C.Funcional: AGP - DOCENCIA Y PROFESORADO	0,00	0,00	0,00	0,00	10.961,26	213,50	0,00	0,00	0,00	0,00	0,00	10.747,76	10.747,76	
C.Económica: 60 / C.Funcional: AGP - DOCENCIA Y PROFESORADO	0,00	0,00	0,00	0,00	213,50	0,00	0,00	0,00	0,00	0,00	0,00	213,50	213,50	
02.01.02.37 - Incentivos económicos PDA Departamento 06.37	0,00	0,00	0,00	0,00	3.251,70	294,70	0,00	0,00	0,00	0,00	0,00	2.957,00	2.957,00	
C.Económica: 2 / C.Funcional: AGP - DOCENCIA Y PROFESORADO	0,00	0,00	0,00	0,00	2.957,00	294,70	0,00	0,00	0,00	0,00	0,00	2.662,30	2.662,30	
C.Económica: 60 / C.Funcional: AGP - DOCENCIA Y PROFESORADO	0,00	0,00	0,00	0,00	294,70	0,00	0,00	0,00	0,00	0,00	0,00	294,70	294,70	
02.01.02.38 - Incentivos económicos PDA Departamento 06.38	0,00	0,00	0,00	0,00	3.987,98	0,00	0,00	0,00	0,00	0,00	0,00	3.987,98	3.987,98	
C.Económica: 2 / C.Funcional: AGP - DOCENCIA Y PROFESORADO	0,00	0,00	0,00	0,00	3.987,98	0,00	0,00	0,00	0,00	0,00	0,00	3.987,98	3.987,98	
02.01.02.39 - Incentivos económicos PDA Departamento 06.39	0,00	0,00	0,00	0,00	1.057,46	0,00	0,00	0,00	0,00	0,00	0,00	1.057,46	1.057,46	
C.Económica: 2 / C.Funcional: AGP - DOCENCIA Y PROFESORADO	0,00	0,00	0,00	0,00	1.057,46	0,00	0,00	0,00	0,00	0,00	0,00	1.057,46	1.057,46	
02.01.02.40 - Incentivos económicos PDA Departamento 06.40	0,00	0,00	0,00	0,00	3.095,43	465,00	0,00	0,00	0,00	0,00	0,00	2.630,43	2.630,43	
C.Económica: 2 / C.Funcional: AGP - DOCENCIA Y PROFESORADO	0,00	0,00	0,00	0,00	2.630,43	465,00	0,00	0,00	0,00	0,00	0,00	2.165,43	2.165,43	
C.Económica: 60 / C.Funcional: AGP - DOCENCIA Y PROFESORADO	0,00	0,00	0,00	0,00	465,00	0,00	0,00	0,00	0,00	0,00	0,00	465,00	465,00	
02.02 - VICERRECTORADO DE COORDINACIÓN Y CALIDAD DE LAS ENSEÑANZAS	309.300,00	0,00	0,00	0,00	15.576,63	68.439,74	0,00	0,00	0,00	0,00	0,00	-52.863,11	256.436,89	-17,09%
C.Económica: 15 / C.Funcional: EEE - COORDINACIÓN Y CALIDAD DE LAS ENSEÑANZAS	0,00	0,00	0,00	0,00	4.500,00	143,74	0,00	0,00	0,00	0,00	0,00	4.356,26	4.356,26	
C.Económica: 16 / C.Funcional: EEE - COORDINACIÓN Y CALIDAD DE LAS ENSEÑANZAS	0,00	0,00	0,00	0,00	143,74	0,00	0,00	0,00	0,00	0,00	0,00	143,74	143,74	
C.Económica: 2 / C.Funcional: EEE - COORDINACIÓN Y CALIDAD DE LAS ENSEÑANZAS	192.300,00	0,00	0,00	0,00	10.932,89	40.200,00	0,00	0,00	0,00	0,00	0,00	-29.267,11	163.032,89	-15,22%
C.Económica: 2 / C.Funcional: EID1.2 - PLAN DE INNOVACIÓN Y MEJORA DOCENTE 2021/2022	65.000,00	0,00	0,00	0,00	0,00	28.096,00	0,00	0,00	0,00	0,00	0,00	-28.096,00	36.904,00	-43,22%
C.Económica: 48 / C.Funcional: EEE - COORDINACIÓN Y CALIDAD DE LAS ENSEÑANZAS	52.000,00	0,00	0,00	0,00	0,00	0,00	0,00	0,00	0,00	0,00	0,00	0,00	52.000,00	0,00%
02.02.01 - FONDO PARA BECAS PARA FORMACIÓN PERMANENTE	0,00	0,00	0,00	0,00	15,20	0,00	286.662,61	21.291,32	0,00	70.588,05	0,00	378.557,18	378.557,18	
C.Económica: 48 / C.Funcional: E - ENSEÑANZA	0,00	0,00	0,00	0,00	15,20	0,00	286.662,61	21.291,32	0,00	70.588,05	0,00	378.557,18	378.557,18	
02.02.04 - 0.5 CRED. XIII CURSOS DE VERANO DE LA UJA EN TORRES 2018.	0,00	0,00	0,00	0,00	0,00	0,00	112,00	0,00	0,00	0,00	0,00	112,00	112,00	
C.Económica: 2 / C.Funcional: EPG - FORMACION CONTINUA GENÉRICA	0,00	0,00	0,00	0,00	0,00	0,00	112,00	0,00	0,00	0,00	0,00	112,00	112,00	
02.02.05 - 14 HORAS. XIV CURSOS DE VERANO DE LA UJA EN TORRES 2019.	0,00	0,00	0,00	0,00	0,00	0,00	4.679,82	0,00	0,00	0,00	0,00	4.679,82	4.679,82	
C.Económica: 2 / C.Funcional: EPC - CURSOS DE EXTENSION UNIVERSITARIA Y DE VERANO	0,00	0,00	0,00	0,00	0,00	0,00	4.679,82	0,00	0,00	0,00	0,00	4.679,82	4.679,82	
02.02.AA - Procedimiento electrónico e Inteligencia Artificial	0,00	0,00	0,00	0,00	840,00	0,00	0,00	0,00	0,00	360,00	0,00	1.200,00	1.200,00	
C.Económica: 2 / C.Funcional: EPG - FORMACION CONTINUA GENÉRICA	0,00	0,00	0,00	0,00	840,00	0,00	0,00	0,00	0,00	360,00	0,00	1.200,00	1.200,00	
02.03 - VICERRECTORADO DE INVESTIGACIÓN	2.143.925,07	0,00	0,00	0,00	180.746,14	477.055,77	0,00	0,00	0,00	-664.657,68	0,00	-960.967,31	1.182.957,76	-44,82%
C.Económica: 2 / C.Funcional: IFP - INVESTIGACIÓN	16.100,00	0,00	0,00	0,00	0,00	300,00	0,00	0,00	0,00	0,00	0,00	-300,00	15.800,00	-1,86%
C.Económica: 48 / C.Funcional: IFP - INVESTIGACIÓN	1.012.140,00	0,00	0,00	0,00	156.812,74	77.450,00	0,00	0,00	0,00	0,00	0,00	79.362,74	1.091.502,74	7,84%

ANEXO I.3. MODIFICACIONES DE CRÉDITO SEGÚN ESTRUCTURA ORGÁNICA, ECONÓMICA Y FUNCIONAL. EJERCICIO ECONÓMICO 2021

- En euros -

COD. DESCRIPCIÓN	CTO.INICIAL	Modificaciones										TOTAL	CRÉDITO	Modificación
		Créditos Extraordinarios	Suplementos de Crédito	Ampliaciones de Crédito	Transferencias de crédito		Incorporaciones Remanentes Cto.	Créditos Generados por Ingresos	Bajas por Anulación y Rectificación	Redistribuciones de Crédito	Anticipos de Crédito	Modificaciones	FINAL	s/ Crédito Inicial
					Positivas	Negativas								
	(1)	(2)	(3)	(4)	(5)	(6)	(7)	(8)	(9)	(10)	(11)	(12) = (2+3+4+5 -6+7+8+9+10+11)	(13) = (1)+(12)	(14) = (12)/(1)
C.Económica: 60 / C.Funcional: IFP - INVESTIGACIÓN	0,00	0,00	0,00	0,00	300,00	0,00	0,00	0,00	0,00	0,00	0,00	300,00	300,00	
C.Económica: 640 / C.Funcional: IFP1.2 - PLAN PLURIANUAL 2021-2022 APOYO A LOS CENTROS	130.000,00	0,00	0,00	0,00	21.250,00	151.250,00	0,00	0,00	0,00	0,00	0,00	-130.000,00	0,00	-100,00%
C.Económica: 641 / C.Funcional: IBG1.2 - ACCIÓN 1 PAIUJA 2021 - 2022	690.260,00	0,00	0,00	0,00	0,00	25.000,00	0,00	0,00	0,00	-664.657,68	0,00	-689.657,68	602,32	-99,91%
C.Económica: 641 / C.Funcional: IFP - INVESTIGACIÓN	295.425,07	0,00	0,00	0,00	2.383,40	223.055,77	0,00	0,00	0,00	0,00	0,00	-220.672,37	74.752,70	-74,70%
02.03.38 - RES.5 2004C CICE AYUDAS INDIVIDUALES DE INVESTIGACION	0,00	0,00	0,00	0,00	0,00	0,00	5.836,33	0,00	0,00	0,00	0,00	5.836,33	5.836,33	
C.Económica: 644 / C.Funcional: IFS - AYUDAS A LA INVESTIGACIÓN	0,00	0,00	0,00	0,00	0,00	0,00	5.836,33	0,00	0,00	0,00	0,00	5.836,33	5.836,33	
02.03.42 - S.E. PROGRAMA BECAS DE FORMACION PERSONAL INVESTIGADOR. FPI.	0,00	0,00	0,00	0,00	0,00	0,00	66.036,78	0,00	0,00	-57,61	0,00	65.979,17	65.979,17	
C.Económica: 644 / C.Funcional: IFS - AYUDAS A LA INVESTIGACIÓN	0,00	0,00	0,00	0,00	0,00	0,00	66.036,78	0,00	0,00	-57,61	0,00	65.979,17	65.979,17	
02.03.43 - S.E. PROGRAMA FORMACION DE PROFESORADO UNIVERSITARIO .FPU.	0,00	0,00	0,00	64.774,34	0,00	0,00	176.217,71	244.896,20	0,00	-39.572,15	0,00	446.316,10	446.316,10	
C.Económica: 644 / C.Funcional: IFS - AYUDAS A LA INVESTIGACIÓN	0,00	0,00	0,00	64.774,34	0,00	0,00	176.217,71	244.896,20	0,00	-39.572,15	0,00	446.316,10	446.316,10	
02.03.56 - SUBV. CONTRATACIÓN PERSONAL TECNICO DE APOYO PROYECTOS I D	0,00	0,00	0,00	0,00	0,00	0,00	311,04	0,00	0,00	0,00	0,00	311,04	311,04	
C.Económica: 644 / C.Funcional: IFS - AYUDAS A LA INVESTIGACIÓN	0,00	0,00	0,00	0,00	0,00	0,00	311,04	0,00	0,00	0,00	0,00	311,04	311,04	
02.03.71 - SUBV. GESTION PROGRAMAS DE AYUDAS ESTAT. PERSONAL INV. FORMACION	0,00	0,00	0,00	0,00	0,00	0,00	21.206,78	4.274,00	0,00	0,00	0,00	25.480,78	25.480,78	
C.Económica: 644 / C.Funcional: IFS - AYUDAS A LA INVESTIGACIÓN	0,00	0,00	0,00	0,00	0,00	0,00	21.206,78	4.274,00	0,00	0,00	0,00	25.480,78	25.480,78	
02.03.97.02 - CEI AGROALIMENTARIO SUBPROYECTO A 2010	0,00	0,00	0,00	0,00	0,00	0,00	385.433,91	0,00	0,00	0,00	0,00	385.433,91	385.433,91	
C.Económica: 644 / C.Funcional: IFS - AYUDAS A LA INVESTIGACIÓN	0,00	0,00	0,00	0,00	0,00	0,00	385.433,91	0,00	0,00	0,00	0,00	385.433,91	385.433,91	
02.03.97.05 - CEI AGROALIMENTARIO ceiA3 2010 SEGUNDA FASE	0,00	0,00	0,00	0,00	0,00	0,00	1.511,18	0,00	0,00	0,00	0,00	1.511,18	1.511,18	
C.Económica: 644 / C.Funcional: IFS - AYUDAS A LA INVESTIGACIÓN	0,00	0,00	0,00	0,00	0,00	0,00	1.511,18	0,00	0,00	0,00	0,00	1.511,18	1.511,18	
02.03.A3 - A. INVEST. CONV. 2 2009 INCENTIVOS A ACTIVDADES DE CARACTER CIENTIFICO TECN(	0,00	0,00	0,00	0,00	0,00	0,00	1.235,61	0,00	0,00	0,00	0,00	1.235,61	1.235,61	
C.Económica: 644 / C.Funcional: IFS - AYUDAS A LA INVESTIGACIÓN	0,00	0,00	0,00	0,00	0,00	0,00	1.235,61	0,00	0,00	0,00	0,00	1.235,61	1.235,61	
02.03.AA - A.INVEST. PROGRAMA JUAN DE LA CIERVA CONV. 2019	0,00	0,00	0,00	0,00	0,00	0,00	56.502,00	0,00	0,00	-28.251,00	0,00	28.251,00	28.251,00	
C.Económica: 644 / C.Funcional: IFS - AYUDAS A LA INVESTIGACIÓN	0,00	0,00	0,00	0,00	0,00	0,00	56.502,00	0,00	0,00	-28.251,00	0,00	28.251,00	28.251,00	
02.03.AB - A. INVESTIGACION PROGRAMA RAMÓN Y CAJAL 2019- BIENVENIDA GILBERT LOPEZ	0,00	0,00	0,00	11.398,19	0,00	0,00	20.000,00	0,00	0,00	53.720,00	0,00	85.118,19	85.118,19	
C.Económica: 644 / C.Funcional: IFS - AYUDAS A LA INVESTIGACIÓN	0,00	0,00	0,00	11.398,19	0,00	0,00	20.000,00	0,00	0,00	53.720,00	0,00	85.118,19	85.118,19	
02.03.AC - A. INVESTIGACION PROGRAMA RAMÓN Y CAJAL 2019- JOSE MIGUEL MANZANO PREC	0,00	0,00	0,00	11.398,19	0,00	0,00	20.000,00	0,00	0,00	53.720,00	0,00	85.118,19	85.118,19	
C.Económica: 644 / C.Funcional: IFS - AYUDAS A LA INVESTIGACIÓN	0,00	0,00	0,00	11.398,19	0,00	0,00	20.000,00	0,00	0,00	53.720,00	0,00	85.118,19	85.118,19	
02.03.AD - A. INVESTIGACION PROGRAMA BEATRIZ GALINDO 2020-ANGEL GALÁN MARTIN	0,00	0,00	0,00	15.000,00	0,00	0,00	0,00	35.000,00	0,00	0,00	0,00	50.000,00	50.000,00	
C.Económica: 644 / C.Funcional: IFS - AYUDAS A LA INVESTIGACIÓN	0,00	0,00	0,00	15.000,00	0,00	0,00	0,00	35.000,00	0,00	0,00	0,00	50.000,00	50.000,00	
02.03.AE - A. INVESTIGACION PROGRAMA BEATRIZ GALINDO 2020- JORGE PEREZ FERNANDEZ	0,00	0,00	0,00	25.000,00	0,00	0,00	0,00	65.000,00	0,00	0,00	0,00	90.000,00	90.000,00	
C.Económica: 644 / C.Funcional: IFS - AYUDAS A LA INVESTIGACIÓN	0,00	0,00	0,00	25.000,00	0,00	0,00	0,00	65.000,00	0,00	0,00	0,00	90.000,00	90.000,00	
02.03.AF - A. INVESTIGACION PROGRAMA DOCTORES PAIDI -Convocatoria 2020	0,00	0,00	0,00	0,00	0,00	0,00	621.750,00	0,00	0,00	0,00	0,00	621.750,00	621.750,00	
C.Económica: 644 / C.Funcional: IFS - AYUDAS A LA INVESTIGACIÓN	0,00	0,00	0,00	0,00	0,00	0,00	621.750,00	0,00	0,00	0,00	0,00	621.750,00	621.750,00	
02.03.AG - AYUDAS MOVILIDAD ESTANCIAS BREVES EN OTROS CENTROS ESPAÑOLES Y EXTRANJI	0,00	0,00	0,00	0,00	0,00	0,00	0,00	17.061,13	0,00	0,00	0,00	17.061,13	17.061,13	
C.Económica: 644 / C.Funcional: IFS - AYUDAS A LA INVESTIGACIÓN	0,00	0,00	0,00	0,00	0,00	0,00	0,00	17.061,13	0,00	0,00	0,00	17.061,13	17.061,13	
02.03.AH - A. INVEST. CONTRATACION TEMPORAL DE PERSONAL TECNICO Y DE GESTION DE I+D+	0,00	0,00	0,00	0,00	0,00	0,00	1.262.235,00	0,00	0,00	0,00	0,00	1.262.235,00	1.262.235,00	
C.Económica: 644 / C.Funcional: IFS - AYUDAS A LA INVESTIGACIÓN	0,00	0,00	0,00	0,00	0,00	0,00	1.262.235,00	0,00	0,00	0,00	0,00	1.262.235,00	1.262.235,00	
02.03.AI - CONVOCATORIA BECAS OPORTUNIDAD AL TALENTO - FUNDACIÓN ONCE / UNIVERSID/	0,00	0,00	0,00	0,00	0,00	0,00	0,00	12.000,00	0,00	0,00	0,00	12.000,00	12.000,00	
C.Económica: 644 / C.Funcional: IFS - AYUDAS A LA INVESTIGACIÓN	0,00	0,00	0,00	0,00	0,00	0,00	0,00	12.000,00	0,00	0,00	0,00	12.000,00	12.000,00	
02.03.AJ - A. INVEST. PROGRAMA FPI CONV. 2020	0,00	0,00	0,00	0,00	0,00	0,00	0,00	0,00	0,00	55.979,18	0,00	55.979,18	55.979,18	
C.Económica: 644 / C.Funcional: IFS - AYUDAS A LA INVESTIGACIÓN	0,00	0,00	0,00	0,00	0,00	0,00	0,00	0,00	0,00	55.979,18	0,00	55.979,18	55.979,18	
02.03.AK - ESTANCIAS FPU CONVOCATORIA 2020	0,00	0,00	0,00	0,00	0,00	0,00	0,00	14.400,00	0,00	0,00	0,00	14.400,00	14.400,00	
C.Económica: 644 / C.Funcional: IFS - AYUDAS A LA INVESTIGACIÓN	0,00	0,00	0,00	0,00	0,00	0,00	0,00	14.400,00	0,00	0,00	0,00	14.400,00	14.400,00	
02.03.AL - Recualificación del Sistema Universitario Español para 2021-2023 MRR	0,00	0,00	0,00	0,00	0,00	0,00	0,00	1.239.770,00	0,00	0,00	0,00	1.239.770,00	1.239.770,00	
C.Económica: 644 / C.Funcional: IFS - AYUDAS A LA INVESTIGACIÓN	0,00	0,00	0,00	0,00	0,00	0,00	0,00	1.239.770,00	0,00	0,00	0,00	1.239.770,00	1.239.770,00	
02.03.AM - A. INVEST. PROGRAMA FORMACION PROFESORADO UNIVERSITARIO- FPU CONV. 202	0,00	0,00	0,00	0,00	0,00	0,00	0,00	129.968,16	0,00	45.776,24	0,00	175.744,40	175.744,40	
C.Económica: 644 / C.Funcional: IFS - AYUDAS A LA INVESTIGACIÓN	0,00	0,00	0,00	0,00	0,00	0,00	0,00	129.968,16	0,00	45.776,24	0,00	175.744,40	175.744,40	
02.03.AN - A. INVEST. PROGRAMA RAMÓN Y CAJAL - CONV. 2020- Mª Mar Contreras Gámez	0,00	0,00	0,00	0,00	20.000,00	0,00	0,00	0,00	0,00	0,00	0,00	20.000,00	20.000,00	
C.Económica: 644 / C.Funcional: IFS - AYUDAS A LA INVESTIGACIÓN	0,00	0,00	0,00	0,00	20.000,00	0,00	0,00	0,00	0,00	0,00	0,00	20.000,00	20.000,00	
02.03.C3 - A.INVEST. PROGRAMA JUAN DE LA CIERVA 2010	0,00	0,00	0,00	0,00	0,00	0,00	1.623,59	0,00	0,00	0,00	0,00	1.623,59	1.623,59	
C.Económica: 644 / C.Funcional: IFS - AYUDAS A LA INVESTIGACIÓN	0,00	0,00	0,00	0,00	0,00	0,00	1.623,59	0,00	0,00	0,00	0,00	1.623,59	1.623,59	
02.03.D1 - A. INVEST. ACTIVIDADES DE CARACTER CIENTÍFICO Y TECNOLÓGICO CONVOCATORIA	0,00	0,00	0,00	0,00	0,00	0,00	4.308,16	0,00	0,00	0,00	0,00	4.308,16	4.308,16	
C.Económica: 644 / C.Funcional: IFS - AYUDAS A LA INVESTIGACIÓN	0,00	0,00	0,00	0,00	0,00	0,00	4.308,16	0,00	0,00	0,00	0,00	4.308,16	4.308,16	
02.03.D6 - A. INVEST. CONV. 3 2010. ESTANCIAS DE PERSONAL INVESTIGADOR	0,00	0,00	0,00	0,00	0,00	0,00	4.006,04	0,00	0,00	0,00	0,00	4.006,04	4.006,04	
C.Económica: 644 / C.Funcional: IFS - AYUDAS A LA INVESTIGACIÓN	0,00	0,00	0,00	0,00	0,00	0,00	4.006,04	0,00	0,00	0,00	0,00	4.006,04	4.006,04	
02.03.D9 - A. INVEST. PROGRAMA RAMON Y CAJAL. CONVOCATORIA 2011	0,00	0,00	0,00	0,00	0,00	0,00	5.026,59	0,00	0,00	0,00	0,00	5.026,59	5.026,59	
C.Económica: 644 / C.Funcional: IFS - AYUDAS A LA INVESTIGACIÓN	0,00	0,00	0,00	0,00	0,00	0,00	5.026,59	0,00	0,00	0,00	0,00	5.026,59	5.026,59	
02.03.G6 - A. INVEST. INCENTIVOS PARA LA CONTRATACIÓN DE PDI POSDOCTORAL EN LAS UNIV	0,00	0,00	0,00	0,00	0,00	0,00	0,00	82.606,11	0,00	-82.606,11	0,00	0,00	0,00	
C.Económica: 644 / C.Funcional: IFS - AYUDAS A LA INVESTIGACIÓN	0,00	0,00	0,00	0,00	0,00	0,00	0,00	82.606,11	0,00	-82.606,11	0,00	0,00	0,00	
02.03.G9 - PROY. IMPLANTACIÓN O MEJORA INFRAEST.2011. EQUIPAMIENTO DE UN LABORATO	0,00	0,00	0,00	0,00	0,00	0,00	66.820,10	0,00	0,00	0,00	0,00	66.820,10	66.820,10	
C.Económica: 644 / C.Funcional: IFS - AYUDAS A LA INVESTIGACIÓN	0,00	0,00	0,00	0,00	0,00	0,00	66.820,10	0,00	0,00	0,00	0,00	66.820,10	66.820,10	
02.03.H2 - PROY. IMPLANTACIÓN O MEJORA INFRAEST.2011. EQUIPAMIENTO PARA EL FOMENTI	0,00	0,00	0,00	0,00	0,00	0,00	86.302,06	0,00	0,00	0,00	0,00	86.302,06	86.302,06	
C.Económica: 644 / C.Funcional: IFS - AYUDAS A LA INVESTIGACIÓN	0,00	0,00	0,00	0,00	0,00	0,00	86.302,06	0,00	0,00	0,00	0,00	86.302,06	86.302,06	
02.03.H6 - PROY. IMPLANTACIÓN O MEJORA INFRAEST.2011. INFRAESTRUCTURA CIENTÍFICA PAI	0,00	0,00	0,00	0,00	0,00	0,00	225.212,45	0,00	0,00	0,00	0,00	225.212,45	225.212,45	
C.Económica: 644 / C.Funcional: IFS - AYUDAS A LA INVESTIGACIÓN	0,00	0,00	0,00	0,00	0,00	0,00	225.212,45	0,00	0,00	0,00	0,00	225.212,45	225.212,45	
02.03.H7 - A. INVEST. INCENTIVOS PARA LA CONTRATACIÓN DE PDI POSDOCTORAL EN LAS UNIV	0,00	0,00	0,00	0,00	0,00	0,00	33.111,61	0,00	0,00	-33.111,61	0,00	0,00	0,00	
C.Económica: 644 / C.Funcional: IFS - AYUDAS A LA INVESTIGACIÓN	0,00	0,00	0,00	0,00	0,00	0,00	33.111,61	0,00	0,00	-33.111,61	0,00	0,00	0,00	
02.03.L2 - A. INVEST. MINECO CONV. 2016. AYUDAS PREDOCTORALES PARA LA FORMACIÓN DE I	0,00	0,00	0,00	0,00	0,00	0,00	130.699,03	0,00	0,00	17.116,33	0,00	147.815,36	147.815,36	

ANEXO I.3. MODIFICACIONES DE CRÉDITO SEGÚN ESTRUCTURA ORGÁNICA, ECONÓMICA Y FUNCIONAL. EJERCICIO ECONÓMICO 2021

- En euros -

COD. DESCRIPCIÓN	CTO.INICIAL	Modificaciones										TOTAL	CRÉDITO	Modificación
		Créditos Extraordinarios	Suplementos de Crédito	Ampliaciones de Crédito	Transferencias de crédito		Incorporaciones Remanentes Cto.	Créditos Gene-rados por Ingresos	Bajas por Anula-ción y Rectificación	Redistribuciones de Crédito	Anticipos de Crédito	Modificaciones	FINAL	s/ Crédito Inicial
					Positivas	Negativas						(12) = (2+3+4+5		
	(1)	(2)	(3)	(4)	(5)	(6)	(7)	(8)	(9)	(10)	(11)	-6+7+8+9+10+11)	(13) = (1)+(12)	(14) = (12)/(1)
C.Económica: 644 / C.Funcional: IFS - AYUDAS A LA INVESTIGACIÓN	0,00	0,00	0,00	0,00	0,00	0,00	130.699,03	0,00	0,00	17.116,33	0,00	147.815,36	147.815,36	
02.03.L9 - A.INVEST. PARA CONTRATOS DE TECNICOS DE APOYO I+D+I (CONVOCATORIA 2016)-P	0,00	0,00	0,00	0,00	351,60	0,00	10.038,45	0,00	0,00	0,00	0,00	10.390,05	10.390,05	
C.Económica: 644 / C.Funcional: IFS - AYUDAS A LA INVESTIGACIÓN	0,00	0,00	0,00	0,00	351,60	0,00	10.038,45	0,00	0,00	0,00	0,00	10.390,05	10.390,05	
02.03.M2 - A. INVEST. CONTRATACION DE JOVEN PERSONAL INVESTIGADOR. JUNTA DE ANDALU	0,00	0,00	0,00	0,00	0,00	0,00	461.851,74	0,00	0,00	0,00	0,00	461.851,74	461.851,74	
C.Económica: 644 / C.Funcional: IFS - AYUDAS A LA INVESTIGACIÓN	0,00	0,00	0,00	0,00	0,00	0,00	461.851,74	0,00	0,00	0,00	0,00	461.851,74	461.851,74	
02.03.M3 - A.INVEST. SUBPROGRAMA RAMÓN Y CAJAL CONV.2015	0,00	0,00	0,00	0,00	0,00	0,00	63.669,06	0,00	0,00	0,00	0,00	63.669,06	63.669,06	
C.Económica: 644 / C.Funcional: IFS - AYUDAS A LA INVESTIGACIÓN	0,00	0,00	0,00	0,00	0,00	0,00	63.669,06	0,00	0,00	0,00	0,00	63.669,06	63.669,06	
02.03.M6 - A. INVEST. PARA LA FORMACION DE DOCTORES (FPI). CONVOCATORIA 2017.	0,00	0,00	0,00	0,00	0,00	0,00	39.986,58	0,00	0,00	41.903,00	0,00	81.889,58	81.889,58	
C.Económica: 644 / C.Funcional: IFS - AYUDAS A LA INVESTIGACIÓN	0,00	0,00	0,00	0,00	0,00	0,00	39.986,58	0,00	0,00	41.903,00	0,00	81.889,58	81.889,58	
02.03.M7 - A.INVEST. PARA CONTRATOS DE TECNICOS DE APOYO I+D+I (CONVOCATORIA 2017)-I	0,00	0,00	0,00	0,00	5.663,58	0,00	11.275,61	0,00	0,00	18.378,08	0,00	35.317,27	35.317,27	
C.Económica: 644 / C.Funcional: IFS - AYUDAS A LA INVESTIGACIÓN	0,00	0,00	0,00	0,00	5.663,58	0,00	11.275,61	0,00	0,00	18.378,08	0,00	35.317,27	35.317,27	
02.03.M8 - A. INVEST. MOD. A DEL PROGRAMA DE ESTANCIAS DE MOVILIDAD DE PROFESORES E	0,00	0,00	0,00	0,00	0,00	0,00	2.351,72	0,00	0,00	0,00	0,00	2.351,72	2.351,72	
C.Económica: 644 / C.Funcional: IFS - AYUDAS A LA INVESTIGACIÓN	0,00	0,00	0,00	0,00	0,00	0,00	2.351,72	0,00	0,00	0,00	0,00	2.351,72	2.351,72	
02.03.M9 - A. INVEST. MOD. B DEL PROGRAMA DE ESTANCIAS DE MOVILIDAD DE PROFESORES E	0,00	0,00	0,00	0,00	0,00	0,00	9.944,30	0,00	0,00	0,00	0,00	9.944,30	9.944,30	
C.Económica: 644 / C.Funcional: IFS - AYUDAS A LA INVESTIGACIÓN	0,00	0,00	0,00	0,00	0,00	0,00	9.944,30	0,00	0,00	0,00	0,00	9.944,30	9.944,30	
02.03.N2 - A. INVEST. PARA CONTRATACION DE JOVENES INVESTIGADORES Y PERSONAL TECNIC(	0,00	0,00	0,00	0,00	0,00	0,00	228.850,67	0,00	0,00	-228.850,67	0,00	0,00	0,00	
C.Económica: 644 / C.Funcional: IFS - AYUDAS A LA INVESTIGACIÓN	0,00	0,00	0,00	0,00	0,00	0,00	228.850,67	0,00	0,00	-228.850,67	0,00	0,00	0,00	
02.03.N4 - A. INVEST. PROGRAMA RAMON Y CAJAL. CONV. 2017. Mª JOSE GRANDE BURGOS	0,00	0,00	0,00	0,00	0,00	0,00	47.728,81	0,00	0,00	46.356,45	0,00	94.085,26	94.085,26	
C.Económica: 644 / C.Funcional: IFS - AYUDAS A LA INVESTIGACIÓN	0,00	0,00	0,00	0,00	0,00	0,00	47.728,81	0,00	0,00	46.356,45	0,00	94.085,26	94.085,26	
02.03.N5 - A. INVEST. PROGRAMA RAMON Y CAJAL. CONV. 2017. ROSA Mª RODRIGUEZ DOMING	0,00	0,00	0,00	0,00	0,00	0,00	54.692,36	0,00	0,00	46.356,45	0,00	101.048,81	101.048,81	
C.Económica: 644 / C.Funcional: IFS - AYUDAS A LA INVESTIGACIÓN	0,00	0,00	0,00	0,00	0,00	0,00	54.692,36	0,00	0,00	46.356,45	0,00	101.048,81	101.048,81	
02.03.N6 - A. INVEST. PROGRAMA RAMON Y CAJAL. CONV. 2017. Mª CARMEN RUEDA GALAN	0,00	0,00	0,00	0,00	0,00	0,00	26.844,82	0,00	0,00	46.356,45	0,00	73.201,27	73.201,27	
C.Económica: 644 / C.Funcional: IFS - AYUDAS A LA INVESTIGACIÓN	0,00	0,00	0,00	0,00	0,00	0,00	26.844,82	0,00	0,00	46.356,45	0,00	73.201,27	73.201,27	
02.03.N7 - A. INVEST. PROGRAMA RAMON Y CAJAL. CONV. 2017. EDUARDO FERNANDEZ FERNAN	0,00	0,00	0,00	0,00	0,00	0,00	54.605,05	0,00	0,00	46.356,45	0,00	100.961,50	100.961,50	
C.Económica: 644 / C.Funcional: IFS - AYUDAS A LA INVESTIGACIÓN	0,00	0,00	0,00	0,00	0,00	0,00	54.605,05	0,00	0,00	46.356,45	0,00	100.961,50	100.961,50	
02.03.N8 - S.ESP. CAMPUS DE VERANO CEIA3 (X ED. DEL PROGRAMA "CAMPUS CIENTIFICOS DE \	0,00	0,00	0,00	0,00	0,00	0,00	47.047,75	0,00	0,00	0,00	0,00	47.047,75	47.047,75	
C.Económica: 645 / C.Funcional: AS - SUBVENCIONES ESPECÍFICAS	0,00	0,00	0,00	0,00	0,00	0,00	47.047,75	0,00	0,00	0,00	0,00	47.047,75	47.047,75	
02.03.N9 - A. INVEST. AEI. AYUDAS PARA CONTRATOS PREDOCTORALES PARA LA FORMACION DI	0,00	0,00	0,00	0,00	0,00	0,00	38.383,35	0,00	0,00	44.922,71	0,00	83.306,06	83.306,06	
C.Económica: 644 / C.Funcional: IFS - AYUDAS A LA INVESTIGACIÓN	0,00	0,00	0,00	0,00	0,00	0,00	38.383,35	0,00	0,00	44.922,71	0,00	83.306,06	83.306,06	
02.03.O1 - AYUDAS MOVILIDAD ESTANCIAS BREVES EN OTROS CENTROS ESPAÑOLES Y EXTRANJE	0,00	0,00	0,00	0,00	0,00	0,00	1.410,29	0,00	0,00	0,00	0,00	1.410,29	1.410,29	
C.Económica: 644 / C.Funcional: IFS - AYUDAS A LA INVESTIGACIÓN	0,00	0,00	0,00	0,00	0,00	0,00	1.410,29	0,00	0,00	0,00	0,00	1.410,29	1.410,29	
02.03.O2 - A. INVEST. MOD. B DEL PROGRAMA DE ESTANCIAS DE MOVILIDAD DE PROFESORES E	0,00	0,00	0,00	0,00	0,00	0,00	12.130,22	452,44	0,00	-5.570,54	0,00	7.012,12	7.012,12	
C.Económica: 644 / C.Funcional: IFS - AYUDAS A LA INVESTIGACIÓN	0,00	0,00	0,00	0,00	0,00	0,00	12.130,22	452,44	0,00	-5.570,54	0,00	7.012,12	7.012,12	
02.03.O3 - A. INVEST. PROGRAMA FORMACION DE PROFESORADO UNIVERSITARIO .FPU. CONVO	0,00	0,00	0,00	0,00	0,00	0,00	445.512,09	44.422,56	0,00	4.871,98	0,00	494.806,63	494.806,63	
C.Económica: 644 / C.Funcional: IFS - AYUDAS A LA INVESTIGACIÓN	0,00	0,00	0,00	0,00	0,00	0,00	445.512,09	44.422,56	0,00	4.871,98	0,00	494.806,63	494.806,63	
02.03.O4 - A. INVEST. CONTRATACION TEMPORAL DE PERSONAL TECNICO Y DE GESTION DE I+D+	0,00	0,00	0,00	0,00	0,00	0,00	141.596,67	0,00	0,00	-23.919,22	0,00	117.677,45	117.677,45	
C.Económica: 644 / C.Funcional: IFS - AYUDAS A LA INVESTIGACIÓN	0,00	0,00	0,00	0,00	0,00	0,00	141.596,67	0,00	0,00	-23.919,22	0,00	117.677,45	117.677,45	
02.03.O5 - A. INVEST. PARA CONTRATOS DE TECNICOS DE APOYO I+D+I (CONV 2018). PTA_2018	0,00	0,00	0,00	0,00	13.500,00	0,00	11.932,83	0,00	0,00	13.000,00	0,00	38.432,83	38.432,83	
C.Económica: 644 / C.Funcional: IFS - AYUDAS A LA INVESTIGACIÓN	0,00	0,00	0,00	0,00	13.500,00	0,00	11.932,83	0,00	0,00	13.000,00	0,00	38.432,83	38.432,83	
02.03.O6 - A.INVEST. CONTRATACION PERSONAL INVESTIGADOR. PROGRAMA BEATRIZ GALINDO	0,00	0,00	0,00	0,00	0,00	0,00	13.000,01	70.000,00	0,00	10.000,00	0,00	93.000,01	93.000,01	
C.Económica: 644 / C.Funcional: IFS - AYUDAS A LA INVESTIGACIÓN	0,00	0,00	0,00	0,00	0,00	0,00	13.000,01	70.000,00	0,00	10.000,00	0,00	93.000,01	93.000,01	
02.03.O7 - AYUDAS PARA INCORPORACIÓN DE P.I. DE EXCELENCIA.Joao Gabriel Bessa Dos Reis d	0,00	0,00	0,00	0,00	0,00	0,00	40.464,48	0,00	0,00	0,00	0,00	40.464,48	40.464,48	
C.Económica: 48 / C.Funcional: IFP - INVESTIGACIÓN	0,00	0,00	0,00	0,00	0,00	0,00	40.464,48	0,00	0,00	0,00	0,00	40.464,48	40.464,48	
02.03.O8 - A. INVEST. AEI. AYUDAS PARA CONTRATOS PREDOCTORALES PARA LA FORMACION D	0,00	0,00	0,00	0,00	0,00	0,00	93.760,43	0,00	0,00	89.200,00	94,92	183.055,35	183.055,35	
C.Económica: 644 / C.Funcional: IFS - AYUDAS A LA INVESTIGACIÓN	0,00	0,00	0,00	0,00	0,00	0,00	93.760,43	0,00	0,00	89.200,00	94,92	183.055,35	183.055,35	
02.03.O9 - A. INVEST. PARA CONTRATACION DE PERSONAL TECNICO DE APOYO Y GESTION DE I+I	0,00	0,00	0,00	0,00	0,00	0,00	247.588,88	0,00	0,00	549.757,28	0,00	797.346,16	797.346,16	
C.Económica: 644 / C.Funcional: IFS - AYUDAS A LA INVESTIGACIÓN	0,00	0,00	0,00	0,00	0,00	0,00	247.588,88	0,00	0,00	549.757,28	0,00	797.346,16	797.346,16	
02.03.P1 - A. INVEST. PROGRAMA FORMACION DE PROFESORADO UNIVERSITARIO .FPU. CONVO	0,00	0,00	0,00	0,00	0,00	0,00	225.566,93	222.388,68	0,00	80.024,01	0,00	527.979,62	527.979,62	
C.Económica: 644 / C.Funcional: IFS - AYUDAS A LA INVESTIGACIÓN	0,00	0,00	0,00	0,00	0,00	0,00	225.566,93	222.388,68	0,00	80.024,01	0,00	527.979,62	527.979,62	
02.03.Z9 - REMANENTES Y REINTEGROS DE LOS PROYECTOS DE INVESTIGACIÓN DE EXCELENCI	0,00	0,00	0,00	0,00	0,00	0,00	530.710,02	831.614,01	0,00	0,00	0,00	1.362.324,03	1.362.324,03	
C.Económica: 640 / C.Funcional: IBP - PROYECTOS DE INVESTIGACIÓN	0,00	0,00	0,00	0,00	0,00	0,00	530.710,02	831.614,01	0,00	0,00	0,00	1.362.324,03	1.362.324,03	
02.04 - VICERRECTORADO DE ESTUDIANTES	320.300,00	0,00	0,00	0,00	14.394,77	18.130,34	0,00	3.400,00	0,00	-350,00	0,00	-685,57	319.614,43	-0,21%
C.Económica: 2 / C.Funcional: ALE - ESTUDIANTES	59.100,00	0,00	0,00	0,00	5.695,77	10.199,00	0,00	1.100,00	0,00	0,00	0,00	-3.403,23	55.696,77	-5,76%
C.Económica: 48 / C.Funcional: ALE - ESTUDIANTES	261.200,00	0,00	0,00	0,00	2.000,00	7.931,34	0,00	2.300,00	0,00	-350,00	0,00	-3.981,34	257.218,66	-1,52%
C.Económica: 60 / C.Funcional: ALE - ESTUDIANTES	0,00	0,00	0,00	0,00	6.699,00	0,00	0,00	0,00	0,00	0,00	0,00	6.699,00	6.699,00	
02.04.39 - CONV. INMOB. OSUNA DOS APARTAMENTOS EDIF. LOPE DE VEGA JAEN	0,00	0,00	0,00	0,00	0,00	0,00	5.441,87	0,00	0,00	0,00	0,00	5.441,87	5.441,87	
C.Económica: 2 / C.Funcional: A - ACTIVIDADES COMPLEMENTARIAS	0,00	0,00	0,00	0,00	0,00	0,00	5.441,87	0,00	0,00	0,00	0,00	5.441,87	5.441,87	
02.04.42 - UNIDAD DE ATENCIÓN A LAS PERSONAS CON DISCAPACIDAD	24.303,00	0,00	0,00	0,00	22.800,00	800,00	2.864,93	0,00	0,00	0,00	0,00	24.864,93	49.167,93	102,31%
C.Económica: 2 / C.Funcional: ALE - ESTUDIANTES	24.303,00	0,00	0,00	0,00	20.000,00	800,00	2.598,26	0,00	0,00	0,00	0,00	21.798,26	46.101,26	89,69%
C.Económica: 48 / C.Funcional: ALE - ESTUDIANTES	0,00	0,00	0,00	0,00	2.800,00	0,00	266,67	0,00	0,00	0,00	0,00	3.066,67	3.066,67	
02.05 - SECRETARIADO DE ACCESO A LA UNIVERSIDAD Y RELACIONES CON LOS CENTROS DE SECI	265.000,00	0,00	0,00	0,00	53.963,81	53.963,81	0,00	150.000,00	0,00	0,00	0,00	150.000,00	415.000,00	56,60%
C.Económica: 15 / C.Funcional: ALE - ESTUDIANTES	0,00	0,00	0,00	0,00	39.402,21	1.238,08	0,00	0,00	0,00	0,00	0,00	38.164,13	38.164,13	
C.Económica: 16 / C.Funcional: ALE - ESTUDIANTES	0,00	0,00	0,00	0,00	1.210,19	0,00	0,00	0,00	0,00	0,00	0,00	1.210,19	1.210,19	
C.Económica: 2 / C.Funcional: ALE - ESTUDIANTES	265.000,00	0,00	0,00	0,00	75,93	52.677,69	0,00	150.000,00	0,00	0,00	0,00	97.398,24	362.398,24	36,75%
C.Económica: 60 / C.Funcional: ALE - ESTUDIANTES	0,00	0,00	0,00	0,00	13.275,48	48,04	0,00	0,00	0,00	0,00	0,00	13.227,44	13.227,44	
02.06.25 - PROYECTO ATALAYA 2016	0,00	0,00	0,00	0,00	0,00	0,00	345.589,49	159.078,00	0,00	0,00	0,00	504.667,49	504.667,49	
C.Económica: 2 / C.Funcional: C - PROYECCIÓN DE LA CULTURA Y DEPORTES	0,00	0,00	0,00	0,00	0,00	0,00	345.408,35	159.078,00	0,00	0,00	0,00	504.486,35	504.486,35	

ANEXO I.3. MODIFICACIONES DE CRÉDITO SEGÚN ESTRUCTURA ORGÁNICA, ECONÓMICA Y FUNCIONAL. EJERCICIO ECONÓMICO 2021

- En euros -

COD. DESCRIPCIÓN	CTO.INICIAL	Modificaciones									TOTAL	CRÉDITO	Modificación
		Créditos Extraordinarios	Suplementos de Crédito	Ampliaciones de Crédito	Transferencias de crédito		Incorporaciones Remanentes Cto.	Créditos Gene-rados por Ingresos	Bajas por Anula-ción y Rectificación	Redistribuciones de Crédito	Anticipos de Crédito	Modificaciones	FINAL	s/ Crédito Inicial
					Positivas	Negativas						(12) = (2+3+4+5		
	(1)	(2)	(3)	(4)	(5)	(6)	(7)	(8)	(9)	(10)	(11)	-6+7+8+9+10+11)	(13) = (1)+(12)	(14) = (12)/(1)
C.Económica: 60 / C.Funcional: C - PROYECCIÓN DE LA CULTURA Y DEPORTES	0,00	0,00	0,00	0,00	0,00	0,00	181,14	0,00	0,00	0,00	0,00	181,14	181,14	
02.06.27 - SUBV. ESP. AACID. PROGRAMA DE FORMACIÓN Y PRÁCTICAS EN COOPERACIÓN INTEF	0,00	0,00	0,00	0,00	0,00	0,00	7.126,96	0,00	0,00	0,00	0,00	7.126,96	7.126,96	
C.Económica: 645 / C.Funcional: AS - SUBVENCIONES ESPECÍFICAS	0,00	0,00	0,00	0,00	0,00	0,00	7.126,96	0,00	0,00	0,00	0,00	7.126,96	7.126,96	
02.06.29 - SUBV. ESP. AACID. MODELO DE RESTAURACIÓN FORESTAL PARA MITIGAR EFECTOS CA	0,00	0,00	0,00	0,00	0,00	0,00	14.072,98	0,00	0,00	0,00	0,00	14.072,98	14.072,98	
C.Económica: 645 / C.Funcional: AS - SUBVENCIONES ESPECÍFICAS	0,00	0,00	0,00	0,00	0,00	0,00	14.072,98	0,00	0,00	0,00	0,00	14.072,98	14.072,98	
02.06.S1 - SECRETARIADO DE ACTIVIDADES CULTURALES Y DEL PROGRAMA UNIVERSITARIO DE M	72.900,00	0,00	0,00	0,00	0,00	3.000,00	0,00	0,00	0,00	-4.857,52	0,00	-7.857,52	65.042,48	-10,78%
C.Económica: 2 / C.Funcional: C - PROYECCIÓN DE LA CULTURA Y DEPORTES	14.400,00	0,00	0,00	0,00	0,00	0,00	0,00	0,00	0,00	0,00	0,00	0,00	14.400,00	0,00%
C.Económica: 2 / C.Funcional: CECC - CINE	0,00	0,00	0,00	0,00	0,00	0,00	0,00	0,00	0,00	0,00	0,00	0,00	0,00	
C.Económica: 2 / C.Funcional: CECD - DANZA	0,00	0,00	0,00	0,00	0,00	0,00	0,00	0,00	0,00	0,00	0,00	0,00	0,00	
C.Económica: 2 / C.Funcional: CECL - LITERATURA	0,00	0,00	0,00	0,00	0,00	0,00	0,00	0,00	0,00	0,00	0,00	0,00	0,00	
C.Económica: 2 / C.Funcional: CECP - PREMIOS	0,00	0,00	0,00	0,00	0,00	0,00	0,00	0,00	0,00	0,00	0,00	0,00	0,00	
C.Económica: 2 / C.Funcional: CEM - PROGRAMA UNIVERSITARIO DE MAYORES	58.500,00	0,00	0,00	0,00	0,00	3.000,00	0,00	0,00	0,00	-4.857,52	0,00	-7.857,52	50.642,48	-13,43%
02.06.S2 - SECRETARIADO DE PROYECCIÓN DE LA CULTURA	150.500,00	0,00	0,00	0,00	12.600,00	14.330,46	0,00	0,00	0,00	0,00	0,00	-1.730,46	148.769,54	-1,15%
C.Económica: 2 / C.Funcional: C - PROYECCIÓN DE LA CULTURA Y DEPORTES	150.500,00	0,00	0,00	0,00	0,00	0,00	0,00	0,00	0,00	0,00	0,00	0,00	150.500,00	0,00%
C.Económica: 2 / C.Funcional: CECE - EXPOSICIONES	0,00	0,00	0,00	0,00	0,00	11.330,46	0,00	0,00	0,00	0,00	0,00	-11.330,46	-11.330,46	
C.Económica: 2 / C.Funcional: CECF - ITINERARIOS CULTURALES	0,00	0,00	0,00	0,00	0,00	0,00	0,00	0,00	0,00	0,00	0,00	0,00	0,00	
C.Económica: 2 / C.Funcional: CECM - MÚSICA	0,00	0,00	0,00	0,00	0,00	0,00	0,00	0,00	0,00	0,00	0,00	0,00	0,00	
C.Económica: 2 / C.Funcional: CECP - PREMIOS	0,00	0,00	0,00	0,00	0,00	3.000,00	0,00	0,00	0,00	0,00	0,00	-3.000,00	-3.000,00	
C.Económica: 2 / C.Funcional: CECR - PROGRAMACIÓN CULTURAL	0,00	0,00	0,00	0,00	0,00	0,00	0,00	0,00	0,00	0,00	0,00	0,00	0,00	
C.Económica: 48 / C.Funcional: CECE - EXPOSICIONES	0,00	0,00	0,00	0,00	9.600,00	0,00	0,00	0,00	0,00	0,00	0,00	9.600,00	9.600,00	
C.Económica: 48 / C.Funcional: CECP - PREMIOS	0,00	0,00	0,00	0,00	3.000,00	0,00	0,00	0,00	0,00	0,00	0,00	3.000,00	3.000,00	
02.06.VI - VICERRECTORADO DE PROYECCIÓN DE LA CULTURA Y DEPORTES	65.300,00	0,00	0,00	0,00	15.330,46	13.600,00	0,00	0,00	0,00	0,00	0,00	1.730,46	67.030,46	2,65%
C.Económica: 2 / C.Funcional: C - PROYECCIÓN DE LA CULTURA Y DEPORTES	36.700,00	0,00	0,00	0,00	0,00	5.200,00	0,00	0,00	0,00	0,00	0,00	-5.200,00	31.500,00	-14,17%
C.Económica: 48 / C.Funcional: C - PROYECCIÓN DE LA CULTURA Y DEPORTES	12.600,00	0,00	0,00	0,00	15.330,46	0,00	0,00	0,00	0,00	0,00	0,00	15.330,46	27.930,46	121,67%
C.Económica: 60 / C.Funcional: C - PROYECCIÓN DE LA CULTURA Y DEPORTES	16.000,00	0,00	0,00	0,00	0,00	8.400,00	0,00	0,00	0,00	0,00	0,00	-8.400,00	7.600,00	-52,50%
02.07 - VICERR. PROYECCIÓN DE LA CULTURA Y DEPORTES: PUBLICACIONES	132.700,00	0,00	0,00	0,00	13.872,55	29,41	0,00	18.837,89	0,00	0,00	0,00	32.681,03	165.381,03	24,63%
C.Económica: 2 / C.Funcional: C - PROYECCIÓN DE LA CULTURA Y DEPORTES	128.900,00	0,00	0,00	0,00	13.843,14	29,41	0,00	18.837,89	0,00	0,00	0,00	32.651,62	161.551,62	25,33%
C.Económica: 48 / C.Funcional: C - PROYECCIÓN DE LA CULTURA Y DEPORTES	3.800,00	0,00	0,00	0,00	29,41	0,00	0,00	0,00	0,00	0,00	0,00	29,41	3.829,41	0,77%
02.08.40 - EDIFICIO I+D+i Y TIC	6.000.000,00	0,00	0,00	0,00	0,00	0,00	0,00	0,00	0,00	0,00	0,00	0,00	6.000.000,00	0,00%
C.Económica: 60 / C.Funcional: AID - INFRAESTRUCTURA	6.000.000,00	0,00	0,00	0,00	0,00	0,00	0,00	0,00	0,00	0,00	0,00	0,00	6.000.000,00	0,00%
02.08.99 - EQUIPAMIENTO DOCENTE PARA DEPARTAMENTOS	381.600,00	0,00	0,00	0,00	36.640,00	14.480,00	0,00	0,00	0,00	-308.722,77	0,00	-286.562,77	95.037,23	-75,10%
C.Económica: 2 / C.Funcional: EQD - EQUIPAMIENTO DOCENTE	12.000,00	0,00	0,00	0,00	13.640,00	840,00	0,00	0,00	0,00	0,00	0,00	12.800,00	24.800,00	106,67%
C.Económica: 60 / C.Funcional: EQD - EQUIPAMIENTO DOCENTE	369.600,00	0,00	0,00	0,00	23.000,00	13.640,00	0,00	0,00	0,00	-308.722,77	0,00	-299.362,77	70.237,23	-81,00%
02.09.S3.21 - SUBV.ESP.AACID. "EMERGIENDO CON EL SOL. APOYO INSTIT. AL CENTRO DE ENERG	0,00	0,00	0,00	0,00	0,00	0,00	6.906,00	0,00	0,00	0,00	0,00	6.906,00	6.906,00	
C.Económica: 645 / C.Funcional: AS - SUBVENCIONES ESPECÍFICAS	0,00	0,00	0,00	0,00	0,00	0,00	6.906,00	0,00	0,00	0,00	0,00	6.906,00	6.906,00	
02.10 - VICERRECTORADO DE INTERNACIONALIZACIÓN	1.047.800,00	0,00	0,00	0,00	41.299,06	55.899,06	0,00	34.522,02	0,00	-600,00	0,00	19.322,02	1.067.122,02	1,84%
C.Económica: 2 / C.Funcional: ACI - INTERNACIONALIZACIÓN	89.800,00	0,00	0,00	0,00	40.000,00	2.799,06	0,00	0,00	0,00	0,00	0,00	37.200,94	127.000,94	41,43%
C.Económica: 48 / C.Funcional: ACI - INTERNACIONALIZACIÓN	958.000,00	0,00	0,00	0,00	0,00	53.100,00	0,00	34.522,02	0,00	-600,00	0,00	-19.177,98	938.822,02	-2,00%
C.Económica: 60 / C.Funcional: ACI - INTERNACIONALIZACIÓN	0,00	0,00	0,00	0,00	1.299,06	0,00	0,00	0,00	0,00	0,00	0,00	1.299,06	1.299,06	
02.10.27 - MOVILIDAD PROGRAMA ERASMUS FINANCIADO POR EL SEPIE(ESTUD, PAS Y PDI)	500.000,00	0,00	0,00	0,00	0,00	0,00	420.613,86	481.085,68	0,00	0,00	0,00	901.699,54	1.401.699,54	180,34%
C.Económica: 48 / C.Funcional: ACI - INTERNACIONALIZACIÓN	500.000,00	0,00	0,00	0,00	0,00	0,00	420.613,86	481.085,68	0,00	0,00	0,00	901.699,54	1.401.699,54	180,34%
02.10.28 - MOVILIDAD PROGRAMA ERASMUS FINANCIADO POR LA JUNTA DE ANDALUCÍA	390.000,00	0,00	0,00	0,00	0,00	0,00	171.123,31	228.801,14	0,00	0,00	0,00	399.924,45	789.924,45	102,54%
C.Económica: 48 / C.Funcional: ACI - INTERNACIONALIZACIÓN	390.000,00	0,00	0,00	0,00	0,00	0,00	171.123,31	228.801,14	0,00	0,00	0,00	399.924,45	789.924,45	102,54%
02.10.30 - SUBV. MOVILIDAD PROGRAMA ERASMUS + KA 107 DEL SEPIE 2016-2017 (PROFESORA	0,00	0,00	0,00	0,00	0,00	0,00	2.378,24	0,00	0,00	0,00	0,00	2.378,24	2.378,24	
C.Económica: 645 / C.Funcional: AS - SUBVENCIONES ESPECÍFICAS	0,00	0,00	0,00	0,00	0,00	0,00	2.378,24	0,00	0,00	0,00	0,00	2.378,24	2.378,24	
02.10.32 - SUBV. MOVILIDAD PROGRAMA ERASMUS DEL SEPIE KA103 2016 2017 (PERSONAL - O	0,00	0,00	0,00	0,00	0,00	0,00	16.924,87	0,00	0,00	0,00	0,00	16.924,87	16.924,87	
C.Económica: 645 / C.Funcional: AS - SUBVENCIONES ESPECÍFICAS	0,00	0,00	0,00	0,00	0,00	0,00	16.924,87	0,00	0,00	0,00	0,00	16.924,87	16.924,87	
02.10.33 - SUBV. MOVILIDAD PROGRAMA ERASMUS + KA 107 DEL SEPIE 2016-2017 (ORGANIZAC	0,00	0,00	0,00	0,00	0,00	0,00	9.922,89	0,00	0,00	0,00	0,00	9.922,89	9.922,89	
C.Económica: 645 / C.Funcional: AS - SUBVENCIONES ESPECÍFICAS	0,00	0,00	0,00	0,00	0,00	0,00	9.922,89	0,00	0,00	0,00	0,00	9.922,89	9.922,89	
02.10.34 - SUBV. MOVILIDAD PROGRAMA ERASMUS + KA 107 DEL SEPIE 2016-2017 (ALUMNOS)	0,00	0,00	0,00	0,00	0,00	0,00	53.869,63	0,00	0,00	0,00	0,00	53.869,63	53.869,63	
C.Económica: 48 / C.Funcional: ACI - INTERNACIONALIZACIÓN	0,00	0,00	0,00	0,00	0,00	0,00	53.869,63	0,00	0,00	0,00	0,00	53.869,63	53.869,63	
02.10.35 - SUBV. ESP. ERASMUS + KA2 "SAMART HEI-BUSINESS COLLABORATION FOR SKILLS AN	0,00	0,00	0,00	0,00	0,00	0,00	1.403,83	0,00	0,00	-320,00	0,00	1.083,83	1.083,83	
C.Económica: 645 / C.Funcional: AS - SUBVENCIONES ESPECÍFICAS	0,00	0,00	0,00	0,00	0,00	0,00	1.403,83	0,00	0,00	-320,00	0,00	1.083,83	1.083,83	
02.10.36 - SUVB. ESP. ADENDA LA CONVENIO DE 01-06-2015 ENTRE LA UJA Y LA AUIP, LA UNIV. I	0,00	0,00	0,00	0,00	0,00	0,00	10.599,26	0,00	0,00	0,00	0,00	10.599,26	10.599,26	
C.Económica: 645 / C.Funcional: AS - SUBVENCIONES ESPECÍFICAS	0,00	0,00	0,00	0,00	0,00	0,00	10.599,26	0,00	0,00	0,00	0,00	10.599,26	10.599,26	
02.10.37 - SUBV. ESP. ERASMUS + KA202 "ALLTOURIST: "CONSOLIDACIÓN DE UNA COMPETENCI	0,00	0,00	0,00	0,00	0,00	0,00	9.745,49	0,00	0,00	0,00	0,00	9.745,49	9.745,49	
C.Económica: 645 / C.Funcional: AS - SUBVENCIONES ESPECÍFICAS	0,00	0,00	0,00	0,00	0,00	0,00	9.745,49	0,00	0,00	0,00	0,00	9.745,49	9.745,49	
02.10.38 - SUBV. ESP. ERASMUS + K3 "MaSDIV- K3 POLICY EXPERIMENTATIONS	0,00	0,00	0,00	0,00	0,00	0,00	31.132,91	28.200,00	0,00	0,00	0,00	59.332,91	59.332,91	
C.Económica: 645 / C.Funcional: AS - SUBVENCIONES ESPECÍFICAS	0,00	0,00	0,00	0,00	0,00	0,00	31.132,91	28.200,00	0,00	0,00	0,00	59.332,91	59.332,91	
02.10.39 - SUBV. MOVILIDAD PROGRAMA ERASMUS DEL SEPIE KA103 2017 2018 (ORGANIZACIÓ	0,00	0,00	0,00	0,00	0,00	0,00	30.266,96	0,00	0,00	0,00	0,00	30.266,96	30.266,96	
C.Económica: 645 / C.Funcional: AS - SUBVENCIONES ESPECÍFICAS	0,00	0,00	0,00	0,00	0,00	0,00	30.266,96	0,00	0,00	0,00	0,00	30.266,96	30.266,96	
02.10.40 - SUBV. MOVILIDAD PROGRAMA ERASMUS + KA 107 (Bosnia - Serbia - Ucrania -Egipto -	0,00	0,00	0,00	0,00	0,00	0,00	8.425,30	0,00	0,00	0,00	0,00	8.425,30	8.425,30	
C.Económica: 645 / C.Funcional: AS - SUBVENCIONES ESPECÍFICAS	0,00	0,00	0,00	0,00	0,00	0,00	8.425,30	0,00	0,00	0,00	0,00	8.425,30	8.425,30	
02.10.41 - SUBV. MOVILIDAD PROGRAMA ERASMUS + KA 107 (Bosnia - Serbia - Ucrania -Egipto -	0,00	0,00	0,00	0,00	0,00	0,00	1.310.551,34	0,00	0,00	-69.751,21	0,00	1.240.800,13	1.240.800,13	
C.Económica: 48 / C.Funcional: ACI - INTERNACIONALIZACIÓN	0,00	0,00	0,00	0,00	0,00	0,00	1.310.551,34	0,00	0,00	-69.751,21	0,00	1.240.800,13	1.240.800,13	
02.10.42 - SUBV. ESP. "APOYO ORGANIZATIVO DE LA UJA AL CONSORCIO CEIA3: ACCION CLAVE I	0,00	0,00	0,00	0,00	0,00	0,00	5.108,25	0,00	0,00	0,00	0,00	5.108,25	5.108,25	
C.Económica: 645 / C.Funcional: AS - SUBVENCIONES ESPECÍFICAS	0,00	0,00	0,00	0,00	0,00	0,00	5.108,25	0,00	0,00	0,00	0,00	5.108,25	5.108,25	

ANEXO I.3. MODIFICACIONES DE CRÉDITO SEGÚN ESTRUCTURA ORGÁNICA, ECONÓMICA Y FUNCIONAL. EJERCICIO ECONÓMICO 2021

- En euros -

COD. DESCRIPCIÓN	CTO.INICIAL (1)	Modificaciones: Créditos Extraordinarios (2)	Suplementos de Crédito (3)	Ampliaciones de Crédito (4)	Transferencias de crédito: Positivas (5)	Transferencias de crédito: Negativas (6)	Incorporaciones Remanentes Cto. (7)	Créditos Generados por Ingresos (8)	Bajas por Anulación y Rectificación (9)	Redistribuciones de Crédito (10)	Anticipos de Crédito (11)	TOTAL Modificaciones (12) = (2+3+4+5-6+7+8+9+10+11)	CRÉDITO FINAL (13) = (1)+(12)	Modificación s/ Crédito Inicial (14) = (12)/(1)
02.10.43 - SUBV. ESP. PROGRAMA ERASMUS + KA 103- 046858 (GASTOS ORGANIZACION)	0,00	0,00	0,00	0,00	0,00	0,00	60.609,59	0,00	0,00	0,00	0,00	60.609,59	60.609,59	
C.Económica: 645 / C.Funcional: AS - SUBVENCIONES ESPECÍFICAS	0,00	0,00	0,00	0,00	0,00	0,00	60.609,59	0,00	0,00	0,00	0,00	60.609,59	60.609,59	
02.10.45 - SUBV. MOVILIDAD PROGRAMA ERASMUS + KA 107 (Bosnia - Serbia - Ucrania -Egipto -	0,00	0,00	0,00	0,00	0,00	0,00	60.587,66	0,00	0,00	-6.604,79	0,00	53.982,87	53.982,87	
C.Económica: 645 / C.Funcional: AS - SUBVENCIONES ESPECÍFICAS	0,00	0,00	0,00	0,00	0,00	0,00	60.587,66	0,00	0,00	-6.604,79	0,00	53.982,87	53.982,87	
02.10.46 - SUBV. ESP. PROGRAMA ERASMUS + KA 103- 063722 (GASTOS ORGANIZACION)	0,00	0,00	0,00	0,00	0,00	0,00	133.920,06	8.242,76	0,00	-82.342,96	0,00	59.819,86	59.819,86	
C.Económica: 645 / C.Funcional: AS - SUBVENCIONES ESPECÍFICAS	0,00	0,00	0,00	0,00	0,00	0,00	133.920,06	8.242,76	0,00	-82.342,96	0,00	59.819,86	59.819,86	
02.10.47 - SUBV. MOVILIDAD PROGRAMA ERASMUS + KA 107 (Bosnia - Serbia - Ucrania -Egipto -	0,00	0,00	0,00	0,00	0,00	0,00	71.534,64	0,00	0,00	-37.060,96	0,00	34.473,68	34.473,68	
C.Económica: 645 / C.Funcional: AS - SUBVENCIONES ESPECÍFICAS	0,00	0,00	0,00	0,00	0,00	0,00	71.534,64	0,00	0,00	-37.060,96	0,00	34.473,68	34.473,68	
02.10.48 - PROYECTO YOUNG GENERATIONS AS CHANGE AGENTS	0,00	0,00	0,00	0,00	0,00	0,00	18.401,04	11.683,33	0,00	0,00	0,00	30.084,37	30.084,37	
C.Económica: 2 / C.Funcional: ACI - INTERNACIONALIZACIÓN	0,00	0,00	0,00	0,00	0,00	0,00	0,00	5.373,33	0,00	0,00	0,00	5.373,33	5.373,33	
C.Económica: 48 / C.Funcional: ACI - INTERNACIONALIZACIÓN	0,00	0,00	0,00	0,00	0,00	0,00	18.401,04	6.310,00	0,00	0,00	0,00	24.711,04	24.711,04	
02.10.49 - SUBV. ESP. PROGRAMA ERASMUS + KA 103- 077825. AÑO 2020. (GASTOS ORGANIZAC	0,00	0,00	0,00	0,00	0,00	0,00	119.200,00	0,00	0,00	156.464,88	0,00	275.664,88	275.664,88	
C.Económica: 645 / C.Funcional: AS - SUBVENCIONES ESPECÍFICAS	0,00	0,00	0,00	0,00	0,00	0,00	119.200,00	0,00	0,00	156.464,88	0,00	275.664,88	275.664,88	
02.10.50 - SUBV. MOVILIDAD PROGRAMA ERASMUS + KA 107 (Bosnia - Serbia - Ucrania -Egipto -	0,00	0,00	0,00	0,00	0,00	0,00	79.520,00	0,00	0,00	-37.060,96	0,00	42.459,04	42.459,04	
C.Económica: 645 / C.Funcional: AS - SUBVENCIONES ESPECÍFICAS	0,00	0,00	0,00	0,00	0,00	0,00	79.520,00	0,00	0,00	-37.060,96	0,00	42.459,04	42.459,04	
02.10.AA - SUBV. ESP. ERASMUS +_ECOHERITAGE: ecomuseums as a collaborative approach to r	0,00	0,00	0,00	0,00	0,00	0,00	122.080,00	0,00	0,00	0,00	0,00	122.080,00	122.080,00	
C.Económica: 645 / C.Funcional: AS - SUBVENCIONES ESPECÍFICAS	0,00	0,00	0,00	0,00	0,00	0,00	122.080,00	0,00	0,00	0,00	0,00	122.080,00	122.080,00	
02.10.AB - APOYO ORGANIZATIVO DEL CONVENIO 2021_1_ES01_KA131_HED_000003827	0,00	0,00	0,00	0,00	0,00	0,00	0,00	112.016,00	0,00	0,00	0,00	112.016,00	112.016,00	
C.Económica: 645 / C.Funcional: AS - SUBVENCIONES ESPECÍFICAS	0,00	0,00	0,00	0,00	0,00	0,00	0,00	112.016,00	0,00	0,00	0,00	112.016,00	112.016,00	
02.11.03 - LABORATORIO PARA EL DESARROLLO, FABRICACIÓN Y VALIDACIÓN DE NUEVOS PROD	0,00	0,00	0,00	0,00	0,00	0,00	7.799,76	0,00	0,00	0,00	0,00	7.799,76	7.799,76	
C.Económica: 2 / C.Funcional: IFT - TRANSFERENCIA DEL CONOCIMIENTO	0,00	0,00	0,00	0,00	0,00	0,00	7.799,76	0,00	0,00	0,00	0,00	7.799,76	7.799,76	
02.11.06 - BECAS DE PRÁCTICAS EN EMPRESAS FINANCIADAS POR LA JUNTA DE ANDALUCÍA	145.442,00	0,00	0,00	0,00	0,00	0,00	70.314,72	0,00	0,00	5.000,00	0,00	75.314,72	220.756,72	51,78%
C.Económica: 2 / C.Funcional: ALI - EMPLEABILIDAD Y EMPRENDIMIENTO DEL ALUMNADO	5.442,00	0,00	0,00	0,00	0,00	0,00	2.324,52	0,00	0,00	0,00	0,00	2.324,52	7.766,52	42,71%
C.Económica: 48 / C.Funcional: ALI - EMPLEABILIDAD Y EMPRENDIMIENTO DEL ALUMNADO	140.000,00	0,00	0,00	0,00	0,00	0,00	67.990,20	0,00	0,00	5.000,00	0,00	72.990,20	212.990,20	52,14%
02.11.07 - BECAS DE PRÁCTICAS FUNDACIÓN ONCE-CRUE UNIVERSIDADES ESPAÑOLAS	0,00	0,00	0,00	0,00	0,00	5.137,84	5.137,84	0,00	0,00	0,00	0,00	0,00	0,00	
C.Económica: 48 / C.Funcional: ALI - EMPLEABILIDAD Y EMPRENDIMIENTO DEL ALUMNADO	0,00	0,00	0,00	0,00	0,00	5.137,84	5.137,84	0,00	0,00	0,00	0,00	0,00	0,00	
02.11.09 - A. INVEST. PROGRAMA HORIZONTE 2020. CONV. 2018 "OPEN RESEARCHERS"	0,00	0,00	0,00	0,00	0,00	0,00	14.155,54	11.772,63	0,00	0,00	0,00	25.928,17	25.928,17	
C.Económica: 644 / C.Funcional: IFS - AYUDAS A LA INVESTIGACIÓN	0,00	0,00	0,00	0,00	0,00	0,00	14.155,54	11.772,63	0,00	0,00	0,00	25.928,17	25.928,17	
02.11.11 - A.INVEST. MINISTERIO DE INDUSTRIA. AYUDAS AGRUPACIONES EMPRESARIALES INNC	0,00	0,00	0,00	0,00	0,00	0,00	4.664,61	0,00	0,00	0,00	0,00	4.664,61	4.664,61	
C.Económica: 644 / C.Funcional: IFS - AYUDAS A LA INVESTIGACIÓN	0,00	0,00	0,00	0,00	0,00	0,00	4.664,61	0,00	0,00	0,00	0,00	4.664,61	4.664,61	
02.11.12 - UNIVERGEM 2018	0,00	0,00	0,00	0,00	15.000,00	0,00	6.031,56	42.900,92	0,00	0,00	0,00	63.932,48	63.932,48	
C.Económica: 645 / C.Funcional: AS - SUBVENCIONES ESPECÍFICAS	0,00	0,00	0,00	0,00	15.000,00	0,00	6.031,56	42.900,92	0,00	0,00	0,00	63.932,48	63.932,48	
02.11.14 - BECAS DE PRACTICAS FUNDACION CAJASUR	0,00	0,00	0,00	0,00	0,00	0,00	14.270,38	26.740,79	0,00	0,00	0,00	41.011,17	41.011,17	
C.Económica: 47 / C.Funcional: ALI - EMPLEABILIDAD Y EMPRENDIMIENTO DEL ALUMNADO	0,00	0,00	0,00	0,00	0,00	0,00	14.270,38	26.740,79	0,00	0,00	0,00	41.011,17	41.011,17	
02.11.15 - A.INVEST. PAIDI 2020. PLAN DE ACTUACIONES PARA EL IMPULSO DE LA TRANSFERENC	0,00	0,00	0,00	0,00	0,00	0,00	121.243,26	0,00	0,00	0,00	0,00	121.243,26	121.243,26	
C.Económica: 644 / C.Funcional: IFS - AYUDAS A LA INVESTIGACIÓN	0,00	0,00	0,00	0,00	0,00	0,00	121.243,26	0,00	0,00	0,00	0,00	121.243,26	121.243,26	
02.11.16 - C.E.I. EN PATRIMONIO. PATRIMONIO CULTURAL Y NATURAL EN ANDALUCIA: GESTION	0,00	0,00	0,00	0,00	48.897,53	48.897,53	430.000,00	0,00	0,00	0,00	0,00	430.000,00	430.000,00	
C.Económica: 2 / C.Funcional: IFT - TRANSFERENCIA DEL CONOCIMIENTO	0,00	0,00	0,00	0,00	0,00	48.897,53	430.000,00	0,00	0,00	0,00	0,00	381.102,47	381.102,47	
C.Económica: 48 / C.Funcional: IFT - TRANSFERENCIA DEL CONOCIMIENTO	0,00	0,00	0,00	0,00	15.850,00	0,00	0,00	0,00	0,00	0,00	0,00	15.850,00	15.850,00	
C.Económica: 60 / C.Funcional: IFT - TRANSFERENCIA DEL CONOCIMIENTO	0,00	0,00	0,00	0,00	1.547,53	0,00	0,00	0,00	0,00	0,00	0,00	1.547,53	1.547,53	
C.Económica: 649 / C.Funcional: IFT - TRANSFERENCIA DEL CONOCIMIENTO	0,00	0,00	0,00	0,00	31.500,00	0,00	0,00	0,00	0,00	0,00	0,00	31.500,00	31.500,00	
02.11.17 - CONVOCATORIA TFM EN EMPRESAS 19-20 CEIA3 - PRÁCTICA ICARO	0,00	0,00	0,00	0,00	0,00	0,00	830,69	0,00	0,00	0,00	0,00	830,69	830,69	
C.Económica: 48 / C.Funcional: ALI2 - APOYO A LA EMPLEABILIDAD POR CUENTA AJENA	0,00	0,00	0,00	0,00	0,00	0,00	830,69	0,00	0,00	0,00	0,00	830,69	830,69	
02.11.18 - BECAS DE PRÁCTICAS FUNDACIÓN ONCE-CRUE UNIVERSIDADES ESPAÑOLAS 2021	0,00	0,00	0,00	0,00	0,00	0,00	0,00	7.200,00	0,00	0,00	0,00	7.200,00	7.200,00	
C.Económica: 48 / C.Funcional: ALI - EMPLEABILIDAD Y EMPRENDIMIENTO DEL ALUMNADO	0,00	0,00	0,00	0,00	0,00	0,00	0,00	7.200,00	0,00	0,00	0,00	7.200,00	7.200,00	
02.11.AA - OTRI Proyecto AgroMIS 2020	0,00	0,00	0,00	0,00	0,00	0,00	22.000,00	0,00	0,00	0,00	0,00	22.000,00	22.000,00	
C.Económica: 640 / C.Funcional: IBP - PROYECTOS DE INVESTIGACIÓN	0,00	0,00	0,00	0,00	0,00	0,00	22.000,00	0,00	0,00	0,00	0,00	22.000,00	22.000,00	
02.11.AB - CONVOCATORIA TFM en Empresas 2020/2021 - PRÁCTICA ICARO	0,00	0,00	0,00	0,00	7,00	0,00	0,00	7.200,00	0,00	-1.400,00	0,00	5.807,00	5.807,00	
C.Económica: 48 / C.Funcional: ALI2 - APOYO A LA EMPLEABILIDAD POR CUENTA AJENA	0,00	0,00	0,00	0,00	7,00	0,00	0,00	7.200,00	0,00	-1.400,00	0,00	5.807,00	5.807,00	
02.11.S1 - OFICINA DE TRANSFERENCIA DE RESULTADOS DE INVESTIGACIÓN	346.000,00	0,00	0,00	0,00	23.012,67	108.933,92	0,00	12.863,90	0,00	20.259,81	0,00	-52.797,54	293.202,46	-15,26%
C.Económica: 2 / C.Funcional: IFT1 - APOYO ACTIVIDADES TRANSFERENCIA DEL CONOCIMIENT	186.000,00	0,00	0,00	0,00	11.026,65	108.933,92	0,00	6.230,68	0,00	9.819,81	0,00	-81.856,78	104.143,22	-44,01%
C.Económica: 47 / C.Funcional: IFT - TRANSFERENCIA DEL CONOCIMIENTO	0,00	0,00	0,00	0,00	0,00	0,00	0,00	0,00	0,00	0,00	0,00	0,00	0,00	
C.Económica: 47 / C.Funcional: IFT1 - APOYO ACTIVIDADES TRANSFERENCIA DEL CONOCIMIEN	160.000,00	0,00	0,00	0,00	11.986,02	0,00	0,00	6.633,22	0,00	10.440,00	0,00	29.059,24	189.059,24	18,16%
02.11.S1.01 - ACCION 2 PATCEE 17 COFINANCIACIÓN EN LA CONTRATACIÓN DE DOCTORANDOS	0,00	0,00	0,00	0,00	12.080,00	0,00	24.210,16	0,00	0,00	0,00	0,00	36.290,16	36.290,16	
C.Económica: 48 / C.Funcional: IFT1 - APOYO ACTIVIDADES TRANSFERENCIA DEL CONOCIMIEN	0,00	0,00	0,00	0,00	12.080,00	0,00	24.210,16	0,00	0,00	0,00	0,00	36.290,16	36.290,16	
02.11.S1.02 - ACCION 2 PATCEE 17 COFINANCIACIÓN EN LA CONTRATACIÓN DE DOCTORANDOS	0,00	0,00	0,00	0,00	12.080,00	0,00	15.275,87	23.253,27	0,00	0,00	0,00	50.609,14	50.609,14	
C.Económica: 48 / C.Funcional: IFT1 - APOYO ACTIVIDADES TRANSFERENCIA DEL CONOCIMIEN	0,00	0,00	0,00	0,00	12.080,00	0,00	15.275,87	23.253,27	0,00	0,00	0,00	50.609,14	50.609,14	
02.11.S1.03 - ACCION 2 PATCEE 17 COFINANCIACIÓN EN LA CONTRATACIÓN DE DOCTORANDOS	0,00	0,00	0,00	0,00	12.080,00	0,00	33.254,72	0,00	0,00	0,00	0,00	45.334,72	45.334,72	
C.Económica: 48 / C.Funcional: IFT1 - APOYO ACTIVIDADES TRANSFERENCIA DEL CONOCIMIEN	0,00	0,00	0,00	0,00	12.080,00	0,00	33.254,72	0,00	0,00	0,00	0,00	45.334,72	45.334,72	
02.11.S2 - SECRETARIADO DE EMPLEABILIDAD Y EMPRENDIMIENTO DEL ALUMNADO	194.000,00	0,00	0,00	0,00	58.228,65	116.687,00	0,00	3.168,00	0,00	-5.000,00	0,00	-60.290,35	133.709,65	-31,08%
C.Económica: 2 / C.Funcional: ALI - EMPLEABILIDAD Y EMPRENDIMIENTO DEL ALUMNADO	39.000,00	0,00	0,00	0,00	50.835,91	24.500,00	0,00	0,00	0,00	0,00	0,00	26.335,91	65.335,91	67,53%
C.Económica: 2 / C.Funcional: ALI1 - APOYO AL EMPRENDIMIENTO DEL ALUMNADO	0,00	0,00	0,00	0,00	4.825,00	10.500,00	0,00	0,00	0,00	0,00	0,00	-5.675,00	-5.675,00	
C.Económica: 47 / C.Funcional: ALI - EMPLEABILIDAD Y EMPRENDIMIENTO DEL ALUMNADO	0,00	0,00	0,00	0,00	0,00	10.000,00	0,00	0,00	0,00	0,00	0,00	-10.000,00	-10.000,00	
C.Económica: 47 / C.Funcional: ALI1 - APOYO AL EMPRENDIMIENTO DEL ALUMNADO	15.000,00	0,00	0,00	0,00	0,00	0,00	0,00	0,00	0,00	0,00	0,00	0,00	15.000,00	0,00%
C.Económica: 47 / C.Funcional: ALI2 - APOYO A LA EMPLEABILIDAD POR CUENTA AJENA	30.000,00	0,00	0,00	0,00	0,00	0,00	0,00	3.168,00	0,00	0,00	0,00	3.168,00	33.168,00	10,56%
C.Económica: 48 / C.Funcional: ALI - EMPLEABILIDAD Y EMPRENDIMIENTO DEL ALUMNADO	0,00	0,00	0,00	0,00	67,74	69.187,00	0,00	0,00	0,00	-5.000,00	0,00	-74.119,26	-74.119,26	
C.Económica: 48 / C.Funcional: ALI1 - APOYO AL EMPRENDIMIENTO DEL ALUMNADO	0,00	0,00	0,00	0,00	0,00	0,00	0,00	0,00	0,00	0,00	0,00	0,00	0,00	

ANEXO I.3. MODIFICACIONES DE CRÉDITO SEGÚN ESTRUCTURA ORGÁNICA, ECONÓMICA Y FUNCIONAL. EJERCICIO ECONÓMICO 2021

- En euros -

COD. DESCRIPCIÓN	CTO.INICIAL	Modificaciones										TOTAL	CRÉDITO	Modificación
		Créditos Extraordinarios	Suplementos de Crédito	Ampliaciones de Crédito	Transferencias de crédito		Incorporaciones Remanentes Cto.	Créditos Gene-rados por Ingresos	Bajas por Anula-ción y Rectificación	Redistribuciones de Crédito	Anticipos de Crédito	Modificaciones	FINAL	s/ Crédito Inicial
					Positivas	Negativas								
	(1)	(2)	(3)	(4)	(5)	(6)	(7)	(8)	(9)	(10)	(11)	(12) = (2+3+4+5 -6+7+8+9+10+11)	(13) = (1)+(12)	(14) = (12)/(1)
C.Económica: 48 / C.Funcional: ALI2 - APOYO A LA EMPLEABILIDAD POR CUENTA AJENA	110.000,00	0,00	0,00	0,00	0,00	0,00	0,00	0,00	0,00	0,00	0,00	0,00	110.000,00	0,00%
C.Económica: 60 / C.Funcional: ALI1 - APOYO AL EMPRENDIMIENTO DEL ALUMNADO	0,00	0,00	0,00	0,00	2.500,00	2.500,00	0,00	0,00	0,00	0,00	0,00	0,00	0,00	
02.11.VI - VICERRECTORADO DE TRANSFERENCIA DEL CONOCIMIENTO, EMPLEABILIDAD Y EMPRI	29.000,00	0,00	0,00	0,00	24.122,30	24.122,30	0,00	0,00	0,00	0,00	0,00	0,00	29.000,00	0,00%
C.Económica: 2 / C.Funcional: ALI - EMPLEABILIDAD Y EMPRENDIMIENTO DEL ALUMNADO	18.000,00	0,00	0,00	0,00	19.100,00	20.022,30	0,00	0,00	0,00	0,00	0,00	-922,30	17.077,70	-5,12%
C.Económica: 34 / C.Funcional: ALI - EMPLEABILIDAD Y EMPRENDIMIENTO DEL ALUMNADO	0,00	0,00	0,00	0,00	457,56	0,00	0,00	0,00	0,00	0,00	0,00	457,56	457,56	
C.Económica: 48 / C.Funcional: ALI - EMPLEABILIDAD Y EMPRENDIMIENTO DEL ALUMNADO	11.000,00	0,00	0,00	0,00	2.490,00	3.900,00	0,00	0,00	0,00	0,00	0,00	-1.410,00	9.590,00	-12,82%
C.Económica: 60 / C.Funcional: ALI - EMPLEABILIDAD Y EMPRENDIMIENTO DEL ALUMNADO	0,00	0,00	0,00	0,00	2.074,74	200,00	0,00	0,00	0,00	0,00	0,00	1.874,74	1.874,74	
02.12 - SECRETARIA GENERAL	3.960,00	0,00	0,00	0,00	0,00	0,00	0,00	0,00	0,00	0,00	0,00	0,00	3.960,00	0,00%
C.Económica: 2 / C.Funcional: AGS - SECRETARÍA GENERAL	3.960,00	0,00	0,00	0,00	0,00	0,00	0,00	0,00	0,00	0,00	0,00	0,00	3.960,00	0,00%
02.13 - GERENCIA	3.960,00	0,00	0,00	0,00	3.000,00	0,00	0,00	0,00	0,00	0,00	0,00	3.000,00	6.960,00	75,76%
C.Económica: 2 / C.Funcional: AGG - GERENCIA	3.960,00	0,00	0,00	0,00	3.000,00	0,00	0,00	0,00	0,00	0,00	0,00	3.000,00	6.960,00	75,76%
02.13.03 - PROYECTO CEI PATRIMONIO - JUNTA DE ANDALUCÍA 2012	0,00	0,00	0,00	4.688,96	0,00	0,00	32.039,93	0,00	0,00	0,00	0,00	36.728,89	36.728,89	
C.Económica: 645 / C.Funcional: AS - SUBVENCIONES ESPECÍFICAS	0,00	0,00	0,00	4.688,96	0,00	0,00	32.039,93	0,00	0,00	0,00	0,00	36.728,89	36.728,89	
02.14 - DEFENSOR UNIVERSITARIO	6.045,00	0,00	0,00	0,00	450,00	450,00	0,00	0,00	0,00	0,00	0,00	0,00	6.045,00	0,00%
C.Económica: 2 / C.Funcional: A - ACTIVIDADES COMPLEMENTARIAS	6.045,00	0,00	0,00	0,00	0,00	450,00	0,00	0,00	0,00	0,00	0,00	-450,00	5.595,00	-7,44%
C.Económica: 60 / C.Funcional: A - ACTIVIDADES COMPLEMENTARIAS	0,00	0,00	0,00	0,00	450,00	0,00	0,00	0,00	0,00	0,00	0,00	450,00	450,00	
02.15.04 - SUBV. ESP. AACID PROGRAMA DE FORMACION Y PRACTICAS UNIVERSITARIAS EN PRO	0,00	0,00	0,00	0,00	0,00	0,00	16.346,44	1.779,00	0,00	-14.954,84	0,00	3.170,60	3.170,60	
C.Económica: 645 / C.Funcional: AS - SUBVENCIONES ESPECÍFICAS	0,00	0,00	0,00	0,00	0,00	0,00	16.346,44	1.779,00	0,00	-14.954,84	0,00	3.170,60	3.170,60	
02.15.06 - SUBV. ESP. AACID ACTUACIONES PARA EL FORTALECIMIENTO INSTITUCIONAL DE LA U	0,00	0,00	0,00	0,00	0,00	0,00	76.532,24	0,00	0,00	-20.744,16	0,00	55.788,08	55.788,08	
C.Económica: 645 / C.Funcional: AS - SUBVENCIONES ESPECÍFICAS	0,00	0,00	0,00	0,00	0,00	0,00	76.532,24	0,00	0,00	-20.744,16	0,00	55.788,08	55.788,08	
02.15.07 - VOLUNTARIADO 2018	0,00	0,00	0,00	0,00	0,00	0,00	191,09	0,00	0,00	0,00	0,00	191,09	191,09	
C.Económica: 645 / C.Funcional: AS - SUBVENCIONES ESPECÍFICAS	0,00	0,00	0,00	0,00	0,00	0,00	191,09	0,00	0,00	0,00	0,00	191,09	191,09	
02.15.10 - SUBV. ESP. "CAPACITACION EN ACCESIBILIDAD UNIVERSAL PARA LA GESTION ESTRATE	0,00	0,00	0,00	0,00	0,00	0,00	3.523,03	0,00	0,00	0,00	0,00	3.523,03	3.523,03	
C.Económica: 645 / C.Funcional: AS - SUBVENCIONES ESPECÍFICAS	0,00	0,00	0,00	0,00	0,00	0,00	3.523,03	0,00	0,00	0,00	0,00	3.523,03	3.523,03	
02.15.12 - SUBV. ESP. AACID PROGRAMA DE FORMACION Y PRACTICAS UNIVERSITARIAS EN PRO	0,00	0,00	0,00	0,00	0,00	0,00	95.438,52	0,00	0,00	0,00	0,00	95.438,52	95.438,52	
C.Económica: 645 / C.Funcional: AS - SUBVENCIONES ESPECÍFICAS	0,00	0,00	0,00	0,00	0,00	0,00	95.438,52	0,00	0,00	0,00	0,00	95.438,52	95.438,52	
02.15.13 - PROY. COOP. I. Y EDUC. PARA EL DSLLO 2019 MOD. A: LA EDUCACION INCLUSIVA UNI\	0,00	0,00	0,00	0,00	0,00	0,00	5.979,51	0,00	0,00	-5.979,51	0,00	0,00	0,00	
C.Económica: 2 / C.Funcional: AGC - ESTRATEGIA Y GESTIÓN DEL CAMBIO	0,00	0,00	0,00	0,00	0,00	0,00	5.979,51	0,00	0,00	-5.979,51	0,00	0,00	0,00	
02.15.14 - PROY. COOP. I. Y EDUC. PARA EL DSLLO 2019 MOD. A: FORTALECIMIENTO INSTITUCIO	0,00	0,00	0,00	0,00	0,00	58,29	554,81	0,00	0,00	-496,52	0,00	0,00	0,00	
C.Económica: 2 / C.Funcional: AGC - ESTRATEGIA Y GESTIÓN DEL CAMBIO	0,00	0,00	0,00	0,00	0,00	0,00	496,52	0,00	0,00	-496,52	0,00	0,00	0,00	
C.Económica: 60 / C.Funcional: AGC - ESTRATEGIA Y GESTIÓN DEL CAMBIO	0,00	0,00	0,00	0,00	0,00	58,29	58,29	0,00	0,00	0,00	0,00	0,00	0,00	
02.15.15 - PROY. COOP. I. Y EDUC. PARA EL DSLLO 2019 MOD. A: REAL Y EFECTIVA TRANF. DE LA	0,00	0,00	0,00	0,00	3.780,00	3.780,00	10.000,00	0,00	0,00	0,00	0,00	10.000,00	10.000,00	
C.Económica: 2 / C.Funcional: AGC - ESTRATEGIA Y GESTIÓN DEL CAMBIO	0,00	0,00	0,00	0,00	0,00	3.780,00	10.000,00	0,00	0,00	0,00	0,00	6.220,00	6.220,00	
C.Económica: 49 / C.Funcional: AGC - ESTRATEGIA Y GESTIÓN DEL CAMBIO	0,00	0,00	0,00	0,00	3.780,00	0,00	0,00	0,00	0,00	0,00	0,00	3.780,00	3.780,00	
02.15.16 - PROY. COOP. I. Y EDUC. PARA EL DSLLO 2019 MOD. B: UTILIZ. DE BIOFERTILIZANTES Y	0,00	0,00	0,00	0,00	0,00	0,00	9.990,00	0,00	0,00	0,00	0,00	9.990,00	9.990,00	
C.Económica: 2 / C.Funcional: AGC - ESTRATEGIA Y GESTIÓN DEL CAMBIO	0,00	0,00	0,00	0,00	0,00	0,00	9.990,00	0,00	0,00	0,00	0,00	9.990,00	9.990,00	
02.15.17 - PROY. COOP. I. Y EDUC. PARA EL DSLLO 2019 MOD. C: MISION IDENTIFIC. DE PROBLEN	0,00	0,00	0,00	0,00	0,00	0,00	21,35	0,00	0,00	0,00	0,00	21,35	21,35	
C.Económica: 2 / C.Funcional: AGC - ESTRATEGIA Y GESTIÓN DEL CAMBIO	0,00	0,00	0,00	0,00	0,00	0,00	21,35	0,00	0,00	0,00	0,00	21,35	21,35	
02.15.18 - PROY. COOP. I. Y EDUC. PARA EL DSLLO 2019 MOD. C: IDENTIFIC. DE LAS NECESIDADES	0,00	0,00	0,00	0,00	0,00	0,00	73,82	0,00	0,00	0,00	0,00	73,82	73,82	
C.Económica: 2 / C.Funcional: AGC - ESTRATEGIA Y GESTIÓN DEL CAMBIO	0,00	0,00	0,00	0,00	0,00	0,00	73,82	0,00	0,00	0,00	0,00	73,82	73,82	
02.15.19 - PROY. COOP. I. Y EDUC. PARA EL DSLLO 2019 MOD. D: PALESTINA-TE 2: SENSIBILIZACI(	0,00	0,00	0,00	0,00	0,00	0,00	2.217,31	0,00	0,00	0,00	0,00	2.217,31	2.217,31	
C.Económica: 2 / C.Funcional: AGC - ESTRATEGIA Y GESTIÓN DEL CAMBIO	0,00	0,00	0,00	0,00	0,00	0,00	2.217,31	0,00	0,00	0,00	0,00	2.217,31	2.217,31	
02.15.20 - PROY. COOP. I. Y EDUC. PARA EL DSLLO 2019 MOD. D: CURSO: OBSERVACION INTERN/	0,00	0,00	0,00	0,00	0,00	0,00	2.040,00	0,00	0,00	-1.440,00	0,00	600,00	600,00	
C.Económica: 2 / C.Funcional: AGC - ESTRATEGIA Y GESTIÓN DEL CAMBIO	0,00	0,00	0,00	0,00	0,00	0,00	2.040,00	0,00	0,00	-1.440,00	0,00	600,00	600,00	
02.15.21 - 30 ECTS. DIPLOMA DE ESPECIALIZACION EN COOPERACION PARA EL DESARROLLO COI	0,00	0,00	0,00	0,00	31.850,00	31.850,00	85.758,02	208,78	0,00	270,00	0,00	86.236,80	86.236,80	
C.Económica: 2 / C.Funcional: EPP - TITULOS PROPIOS DE POSTGRADO	0,00	0,00	0,00	0,00	0,00	31.850,00	85.758,02	208,78	0,00	270,00	0,00	54.386,80	54.386,80	
C.Económica: 48 / C.Funcional: EPP - TITULOS PROPIOS DE POSTGRADO	0,00	0,00	0,00	0,00	31.850,00	0,00	0,00	0,00	0,00	0,00	0,00	31.850,00	31.850,00	
02.15.22 - VOLUNTARIADO 2019	0,00	0,00	0,00	0,00	0,00	0,00	4.274,86	0,00	0,00	0,00	0,00	4.274,86	4.274,86	
C.Económica: 645 / C.Funcional: AS - SUBVENCIONES ESPECÍFICAS	0,00	0,00	0,00	0,00	0,00	0,00	4.274,86	0,00	0,00	0,00	0,00	4.274,86	4.274,86	
02.15.23 - PROGRAMA "ALOJAMIENTO COMPARTIDO UJA" DE LA JUNTA DE ANDALUCÍA (AÑO 2(	0,00	0,00	0,00	0,00	0,00	2.714,43	128,91	7.174,98	0,00	0,00	0,00	4.589,46	4.589,46	
C.Económica: 645 / C.Funcional: AS - SUBVENCIONES ESPECÍFICAS	0,00	0,00	0,00	0,00	0,00	2.714,43	128,91	7.174,98	0,00	0,00	0,00	4.589,46	4.589,46	
02.15.24 - 6 ECTS DIPLOMA EXTENSION UNIV. "PROGRAMA BASICO FORMACION Y PRACTICAS U	0,00	0,00	0,00	0,00	0,00	0,00	756,00	0,00	0,00	0,00	0,00	756,00	756,00	
C.Económica: 2 / C.Funcional: EPC - CURSOS DE EXTENSION UNIVERSITARIA Y DE VERANO	0,00	0,00	0,00	0,00	0,00	0,00	756,00	0,00	0,00	0,00	0,00	756,00	756,00	
02.15.25 - GABINETE DE PSICOLOGIA	0,00	0,00	0,00	0,00	21.073,16	0,00	0,00	0,00	0,00	0,00	0,00	21.073,16	21.073,16	
C.Económica: 2 / C.Funcional: AGC - ESTRATEGIA Y GESTIÓN DEL CAMBIO	0,00	0,00	0,00	0,00	21.073,16	0,00	0,00	0,00	0,00	0,00	0,00	21.073,16	21.073,16	
02.15.26 - SUBV. ESP. J.A. PACTO DE ESTADO CONTRA LA VIOLENCIA DE GENERO	0,00	0,00	0,00	0,00	0,00	0,00	6.180,83	0,00	0,00	-1.673,30	0,00	4.507,53	4.507,53	
C.Económica: 645 / C.Funcional: AS - SUBVENCIONES ESPECÍFICAS	0,00	0,00	0,00	0,00	0,00	0,00	6.180,83	0,00	0,00	-1.673,30	0,00	4.507,53	4.507,53	
02.15.26.I2 - SUBV. ESP. J.A. EDUCAR EN IGUALDAD: PREVENCIÓN DE LA VIOLENCIA DE GÉNERO	0,00	0,00	0,00	0,00	0,00	0,00	175,16	0,00	0,00	-175,16	0,00	0,00	0,00	
C.Económica: 645 / C.Funcional: AS - SUBVENCIONES ESPECÍFICAS	0,00	0,00	0,00	0,00	0,00	0,00	175,16	0,00	0,00	-175,16	0,00	0,00	0,00	
02.15.26.I3 - SUBV. ESP. J.A. LA PROTECCIÓN INTERNACIONAL DE LOS DERECHOS HUMANOS FRE	0,00	0,00	0,00	0,00	0,00	0,00	1.229,93	0,00	0,00	-1.229,93	0,00	0,00	0,00	
C.Económica: 645 / C.Funcional: AS - SUBVENCIONES ESPECÍFICAS	0,00	0,00	0,00	0,00	0,00	0,00	1.229,93	0,00	0,00	-1.229,93	0,00	0,00	0,00	
02.15.26.I4 - SUBV. ESP. J.A. VIOLENCIA DE GÉNERO Y ACOSO EN LAS REDES SOCIALES. EXPERIEN	0,00	0,00	0,00	0,00	0,00	0,00	2.114,06	0,00	0,00	-2.114,06	0,00	0,00	0,00	
C.Económica: 645 / C.Funcional: AS - SUBVENCIONES ESPECÍFICAS	0,00	0,00	0,00	0,00	0,00	0,00	2.114,06	0,00	0,00	-2.114,06	0,00	0,00	0,00	
02.15.26.I5 - SUBV. ESP. J.A. PATRIARCADO NEOLIBERAL Y VIOLENCIA DE GÉNERO	0,00	0,00	0,00	0,00	0,00	0,00	2.267,29	0,00	0,00	-646,17	0,00	1.621,12	1.621,12	
C.Económica: 645 / C.Funcional: AS - SUBVENCIONES ESPECÍFICAS	0,00	0,00	0,00	0,00	0,00	0,00	2.267,29	0,00	0,00	-646,17	0,00	1.621,12	1.621,12	
02.15.26.I6 - SUBV. ESP. J.A. IGUALDAD EN INGENIERÍA Y TECNOLOGÍA. CLAVES PARA ABORDAR	0,00	0,00	0,00	0,00	0,00	0,00	260,00	0,00	0,00	-260,00	0,00	0,00	0,00	
C.Económica: 645 / C.Funcional: AS - SUBVENCIONES ESPECÍFICAS	0,00	0,00	0,00	0,00	0,00	0,00	260,00	0,00	0,00	-260,00	0,00	0,00	0,00	

ANEXO I.3. MODIFICACIONES DE CRÉDITO SEGÚN ESTRUCTURA ORGÁNICA, ECONÓMICA Y FUNCIONAL. EJERCICIO ECONÓMICO 2021

- En euros -

COD. DESCRIPCIÓN	CTO.INICIAL	Modificaciones										TOTAL	CRÉDITO	Modificación
		Créditos Extraordinarios	Suplementos de Crédito	Ampliaciones de Crédito	Transferencias de crédito		Incorporaciones Remanentes Cto.	Créditos Gene-rados por Ingresos	Bajas por Anula-ción y Rectificación	Redistribuciones de Crédito	Anticipos de Crédito	Modificaciones	FINAL	s/ Crédito Inicial
					Positivas	Negativas								
	(1)	(2)	(3)	(4)	(5)	(6)	(7)	(8)	(9)	(10)	(11)	(12) = (2+3+4+5 -6+7+8+9+10+11)	(13) = (1)+(12)	(14) = (12)/(1)
02.15.26.I7 - SUBV. ESP. J.A. CURSO DE PREVENCIÓN, AUTOPROTECCIÓN Y DEFENSA PERSONAL F	0,00	0,00	0,00	0,00	0,00	0,00	65,00	0,00	0,00	-65,00	0,00	0,00	0,00	
C.Económica: 645 / C.Funcional: AS - SUBVENCIONES ESPECÍFICAS	0,00	0,00	0,00	0,00	0,00	0,00	65,00	0,00	0,00	-65,00	0,00	0,00	0,00	
02.15.26.J1 - SUBV. ESP. J.A. E-VIOLENCIA: NUEVAS MANIFESTACIONES DE VIOLENCIA DE GÉNER	0,00	0,00	0,00	0,00	0,00	0,00	0,80	0,00	0,00	-0,26	0,00	0,54	0,54	
C.Económica: 645 / C.Funcional: AS - SUBVENCIONES ESPECÍFICAS	0,00	0,00	0,00	0,00	0,00	0,00	0,80	0,00	0,00	-0,26	0,00	0,54	0,54	
02.15.26.J2 - SUBV. ESP. J.A. IDENTIFICAR PARA ERRADICAR LA VIOLENCIA DE GÉNERO EN LA UN	0,00	0,00	0,00	0,00	0,00	0,00	797,86	0,00	0,00	-797,86	0,00	0,00	0,00	
C.Económica: 645 / C.Funcional: AS - SUBVENCIONES ESPECÍFICAS	0,00	0,00	0,00	0,00	0,00	0,00	797,86	0,00	0,00	-797,86	0,00	0,00	0,00	
02.15.26.J3 - SUBV. ESP. J.A. MUJER Y DISCAPACIDAD: INTERSECCIONALIDAD Y EVALUACIÓN DE I	0,00	0,00	0,00	0,00	0,00	0,00	2.055,75	0,00	0,00	-25,35	0,00	2.030,40	2.030,40	
C.Económica: 645 / C.Funcional: AS - SUBVENCIONES ESPECÍFICAS	0,00	0,00	0,00	0,00	0,00	0,00	2.055,75	0,00	0,00	-25,35	0,00	2.030,40	2.030,40	
02.15.26.J4 - SUBV. ESP. J.A. COEDUCACIÓN Y MASCULINIDAD: UN BINOMIO INEXPLORADO. LA (	0,00	0,00	0,00	0,00	0,00	0,00	325,10	0,00	0,00	-325,10	0,00	0,00	0,00	
C.Económica: 645 / C.Funcional: AS - SUBVENCIONES ESPECÍFICAS	0,00	0,00	0,00	0,00	0,00	0,00	325,10	0,00	0,00	-325,10	0,00	0,00	0,00	
02.15.26.J5 - SUBV. ESP. J.A. ADOLESCENTES Y VIOLENCIA DE GÉNERO: UN ANÁLISIS COMPARATI	0,00	0,00	0,00	0,00	0,00	0,00	1.269,21	0,00	0,00	-1.117,35	0,00	151,86	151,86	
C.Económica: 645 / C.Funcional: AS - SUBVENCIONES ESPECÍFICAS	0,00	0,00	0,00	0,00	0,00	0,00	1.269,21	0,00	0,00	-1.117,35	0,00	151,86	151,86	
02.15.26.J6 - SUBV. ESP. J.A. RADIOGRAFÍA DE LA VIOLENCIA DE GÉNERO EN LAS MUJERES CON D	0,00	0,00	0,00	0,00	0,00	0,00	4.717,48	0,00	0,00	-2.624,66	0,00	2.092,82	2.092,82	
C.Económica: 645 / C.Funcional: AS - SUBVENCIONES ESPECÍFICAS	0,00	0,00	0,00	0,00	0,00	0,00	4.717,48	0,00	0,00	-2.624,66	0,00	2.092,82	2.092,82	
02.15.26.J7 - SUBV. ESP. J.A. DETECCIÓN TEMPRANA DE LENGUAJE OFENSIVO EN REDES SOCIALE	0,00	0,00	0,00	0,00	0,00	0,00	73,69	0,00	0,00	-73,69	0,00	0,00	0,00	
C.Económica: 645 / C.Funcional: AS - SUBVENCIONES ESPECÍFICAS	0,00	0,00	0,00	0,00	0,00	0,00	73,69	0,00	0,00	-73,69	0,00	0,00	0,00	
02.15.26.J8 - SUBV. ESP. J.A. PREVENCIÓN Y DETECCIÓN PRECOZ DE LA VIOLENCIA DE GÉNERO EI	0,00	0,00	0,00	0,00	0,00	0,00	645,53	0,00	0,00	-645,53	0,00	0,00	0,00	
C.Económica: 645 / C.Funcional: AS - SUBVENCIONES ESPECÍFICAS	0,00	0,00	0,00	0,00	0,00	0,00	645,53	0,00	0,00	-645,53	0,00	0,00	0,00	
02.15.26.J9 - SUBV. ESP. J.A. LA VIOLENCIA EN PAREJAS DE LESBIANAS Y GAYS. CARACTERÍSTICAS	0,00	0,00	0,00	0,00	0,00	0,00	3.998,83	0,00	0,00	-3.983,60	0,00	15,23	15,23	
C.Económica: 645 / C.Funcional: AS - SUBVENCIONES ESPECÍFICAS	0,00	0,00	0,00	0,00	0,00	0,00	3.998,83	0,00	0,00	-3.983,60	0,00	15,23	15,23	
02.15.AA - MESA REDONDA IGUALDAD DE GENERO	0,00	0,00	0,00	0,00	0,00	0,00	570,00	0,00	0,00	-120,00	0,00	450,00	450,00	
C.Económica: 2 / C.Funcional: AGC - ESTRATEGIA Y GESTIÓN DEL CAMBIO	0,00	0,00	0,00	0,00	0,00	0,00	570,00	0,00	0,00	-120,00	0,00	450,00	450,00	
02.15.AB - DESARROLLO SOSTENIBLE EN LA FORMACION DE EDUCADORES	0,00	0,00	0,00	0,00	0,00	0,00	1.500,00	0,00	0,00	-150,01	0,00	1.349,99	1.349,99	
C.Económica: 2 / C.Funcional: AGC - ESTRATEGIA Y GESTIÓN DEL CAMBIO	0,00	0,00	0,00	0,00	0,00	0,00	1.500,00	0,00	0,00	-150,01	0,00	1.349,99	1.349,99	
02.15.AC - ARTE Y RESILIENCIA URBANA	0,00	0,00	0,00	0,00	0,00	0,00	1.475,00	0,00	0,00	-209,80	0,00	1.265,20	1.265,20	
C.Económica: 2 / C.Funcional: AGC - ESTRATEGIA Y GESTIÓN DEL CAMBIO	0,00	0,00	0,00	0,00	0,00	0,00	1.475,00	0,00	0,00	-209,80	0,00	1.265,20	1.265,20	
02.15.AD - EL PAPEL DEL GRADUADO EN DERECHO EN LA COOPERACION INTERNACIONAL	0,00	0,00	0,00	0,00	0,00	0,00	500,00	0,00	0,00	-500,00	0,00	0,00	0,00	
C.Económica: 2 / C.Funcional: AGC - ESTRATEGIA Y GESTIÓN DEL CAMBIO	0,00	0,00	0,00	0,00	0,00	0,00	500,00	0,00	0,00	-500,00	0,00	0,00	0,00	
02.15.AE - GLOBALIZACION Y DESARROLLO DE LOS TERRITORIOS	0,00	0,00	0,00	0,00	0,00	0,00	1.500,00	0,00	0,00	-69,01	0,00	1.430,99	1.430,99	
C.Económica: 2 / C.Funcional: AGC - ESTRATEGIA Y GESTIÓN DEL CAMBIO	0,00	0,00	0,00	0,00	0,00	0,00	1.500,00	0,00	0,00	-69,01	0,00	1.430,99	1.430,99	
02.15.AF - SENTIPENSAR LA TRATA	0,00	0,00	0,00	0,00	0,00	0,00	646,92	0,00	0,00	-231,92	0,00	415,00	415,00	
C.Económica: 2 / C.Funcional: AGC - ESTRATEGIA Y GESTIÓN DEL CAMBIO	0,00	0,00	0,00	0,00	0,00	0,00	646,92	0,00	0,00	-231,92	0,00	415,00	415,00	
02.15.AG - SUBV. ESP. AACID PROGRAMA DE FORMACIÓN Y PRÁCTICAS EN PROYECTOS DE COOI	0,00	0,00	0,00	0,00	5.940,00	0,00	10.500,00	40.010,86	0,00	0,00	0,00	56.450,86	56.450,86	
C.Económica: 645 / C.Funcional: AS - SUBVENCIONES ESPECÍFICAS	0,00	0,00	0,00	0,00	5.940,00	0,00	10.500,00	40.010,86	0,00	0,00	0,00	56.450,86	56.450,86	
02.15.AH - SUBV. ESP. AACID 2020. ACTUACIONES AGROFORESTALES PARA GENERAR RESILIENCI	0,00	0,00	0,00	0,00	0,00	0,00	0,00	110.554,04	0,00	0,00	0,00	110.554,04	110.554,04	
C.Económica: 645 / C.Funcional: AS - SUBVENCIONES ESPECÍFICAS	0,00	0,00	0,00	0,00	0,00	0,00	0,00	110.554,04	0,00	0,00	0,00	110.554,04	110.554,04	
02.15.AI - SUBV. ESP. AACID 2020.MEJORA EN EL ABORDAJE DE LAS ENFERMEDADES CRÓNICAS	0,00	0,00	0,00	0,00	0,00	0,00	0,00	105.746,00	0,00	0,00	0,00	105.746,00	105.746,00	
C.Económica: 645 / C.Funcional: AS - SUBVENCIONES ESPECÍFICAS	0,00	0,00	0,00	0,00	0,00	0,00	0,00	105.746,00	0,00	0,00	0,00	105.746,00	105.746,00	
02.15.AJ - SUBV. ESP. AACID 2020. ÁFRICA CUENTA: PROGRAMA INTEGRAL DE FORMACIÓN Y SE	0,00	0,00	0,00	0,00	1.400,00	28.456,00	0,00	39.918,86	0,00	0,00	0,00	12.862,86	12.862,86	
C.Económica: 645 / C.Funcional: AS - SUBVENCIONES ESPECÍFICAS	0,00	0,00	0,00	0,00	1.400,00	28.456,00	0,00	39.918,86	0,00	0,00	0,00	12.862,86	12.862,86	
02.15.AK - Diploma de Especialización en Cooperación para el Desarrollo con África Subsaharian	0,00	0,00	0,00	0,00	28.456,00	0,00	0,00	0,00	0,00	4.860,00	0,00	33.316,00	33.316,00	
C.Económica: 2 / C.Funcional: EPP - TITULOS PROPIOS DE POSTGRADO	0,00	0,00	0,00	0,00	28.456,00	0,00	0,00	0,00	0,00	4.860,00	0,00	33.316,00	33.316,00	
02.15.AL - UJA INTEGRA. FORMACIÓN Y ACCIÓN UNIVERSITARIA PARA PROMOVER LA INTERCUL	0,00	0,00	0,00	0,00	0,00	0,00	0,00	43.000,00	0,00	0,00	0,00	43.000,00	43.000,00	
C.Económica: 645 / C.Funcional: AS - SUBVENCIONES ESPECÍFICAS	0,00	0,00	0,00	0,00	0,00	0,00	0,00	43.000,00	0,00	0,00	0,00	43.000,00	43.000,00	
02.15.AM - DERECHOS HUMANOS Y ODS: FORMACIÓN, INNOVACIÓN PEDAGÓGICA Y SENSIBILIZ	0,00	0,00	0,00	0,00	0,00	0,00	0,00	36.894,86	0,00	0,00	0,00	36.894,86	36.894,86	
C.Económica: 645 / C.Funcional: AS - SUBVENCIONES ESPECÍFICAS	0,00	0,00	0,00	0,00	0,00	0,00	0,00	36.894,86	0,00	0,00	0,00	36.894,86	36.894,86	
02.15.AN - MISIÓN IDENTIFICACIÓN COOPERACIÓN JUAN IGNACIO PULIDO	0,00	0,00	0,00	0,00	2.500,00	0,00	0,00	0,00	0,00	0,00	0,00	2.500,00	2.500,00	
C.Económica: 2 / C.Funcional: AGC - ESTRATEGIA Y GESTIÓN DEL CAMBIO	0,00	0,00	0,00	0,00	2.500,00	0,00	0,00	0,00	0,00	0,00	0,00	2.500,00	2.500,00	
02.15.AO - MISIÓN IDENTIFICACIÓN COOPERACIÓN EUFRASIO PÉREZ NAVIO	0,00	0,00	0,00	0,00	2.500,00	0,00	0,00	0,00	0,00	0,00	0,00	2.500,00	2.500,00	
C.Económica: 2 / C.Funcional: AGC - ESTRATEGIA Y GESTIÓN DEL CAMBIO	0,00	0,00	0,00	0,00	2.500,00	0,00	0,00	0,00	0,00	0,00	0,00	2.500,00	2.500,00	
02.15.AP - MISIÓN IDENTIFICACIÓN COOPERACIÓN ARTURO MONTEJO RÁEZ	0,00	0,00	0,00	0,00	2.500,00	0,00	0,00	0,00	0,00	0,00	0,00	2.500,00	2.500,00	
C.Económica: 2 / C.Funcional: AGC - ESTRATEGIA Y GESTIÓN DEL CAMBIO	0,00	0,00	0,00	0,00	2.500,00	0,00	0,00	0,00	0,00	0,00	0,00	2.500,00	2.500,00	
02.15.AQ - Jornadas de Educación para el desarrollo y los ODS: La Sostenibilidad en la educación	0,00	0,00	0,00	0,00	1.500,00	0,00	0,00	0,00	0,00	0,00	0,00	1.500,00	1.500,00	
C.Económica: 2 / C.Funcional: AGC - ESTRATEGIA Y GESTIÓN DEL CAMBIO	0,00	0,00	0,00	0,00	1.500,00	0,00	0,00	0,00	0,00	0,00	0,00	1.500,00	1.500,00	
02.15.AR - Mesa Redonda: Violencia de Género: Deconstruyendo los mitos del amor romántico y	0,00	0,00	0,00	0,00	450,00	0,00	0,00	0,00	0,00	0,00	0,00	450,00	450,00	
C.Económica: 2 / C.Funcional: AGC - ESTRATEGIA Y GESTIÓN DEL CAMBIO	0,00	0,00	0,00	0,00	450,00	0,00	0,00	0,00	0,00	0,00	0,00	450,00	450,00	
02.15.AS - Campaña de aprendizaje-servicio: Di NO a la BULOcracia	0,00	0,00	0,00	0,00	790,00	0,00	0,00	0,00	0,00	0,00	0,00	790,00	790,00	
C.Económica: 2 / C.Funcional: AGC - ESTRATEGIA Y GESTIÓN DEL CAMBIO	0,00	0,00	0,00	0,00	790,00	0,00	0,00	0,00	0,00	0,00	0,00	790,00	790,00	
02.15.AT - Jornada de Cooperación: Habilidades socioemocionales en el ámbito educativo como	0,00	0,00	0,00	0,00	1.500,00	0,00	0,00	0,00	0,00	0,00	0,00	1.500,00	1.500,00	
C.Económica: 2 / C.Funcional: AGC - ESTRATEGIA Y GESTIÓN DEL CAMBIO	0,00	0,00	0,00	0,00	1.500,00	0,00	0,00	0,00	0,00	0,00	0,00	1.500,00	1.500,00	
02.15.AU - Creación artIstica y comunidades. Aprendizaje-servicio para el desarrollo sostenible	0,00	0,00	0,00	0,00	1.463,51	0,00	0,00	0,00	0,00	0,00	0,00	1.463,51	1.463,51	
C.Económica: 2 / C.Funcional: AGC - ESTRATEGIA Y GESTIÓN DEL CAMBIO	0,00	0,00	0,00	0,00	1.463,51	0,00	0,00	0,00	0,00	0,00	0,00	1.463,51	1.463,51	
02.15.AV - Conferencia Literatura y Desarrollo Sostenible	0,00	0,00	0,00	0,00	770,00	0,00	0,00	0,00	0,00	0,00	0,00	770,00	770,00	
C.Económica: 2 / C.Funcional: AGC - ESTRATEGIA Y GESTIÓN DEL CAMBIO	0,00	0,00	0,00	0,00	770,00	0,00	0,00	0,00	0,00	0,00	0,00	770,00	770,00	
02.15.AW - La vida en el Sáhara	0,00	0,00	0,00	0,00	1.500,00	0,00	0,00	0,00	0,00	0,00	0,00	1.500,00	1.500,00	
C.Económica: 2 / C.Funcional: AGC - ESTRATEGIA Y GESTIÓN DEL CAMBIO	0,00	0,00	0,00	0,00	1.500,00	0,00	0,00	0,00	0,00	0,00	0,00	1.500,00	1.500,00	
02.15.AX - El pelo/cabello es epistemología	0,00	0,00	0,00	0,00	1.500,00	0,00	0,00	0,00	0,00	0,00	0,00	1.500,00	1.500,00	

ANEXO I.3. MODIFICACIONES DE CRÉDITO SEGÚN ESTRUCTURA ORGÁNICA, ECONÓMICA Y FUNCIONAL. EJERCICIO ECONÓMICO 2021

- En euros -

COD.	DESCRIPCIÓN	CTO.INICIAL	Modificaciones										TOTAL	CRÉDITO	Modificación
			Créditos Extraordinarios	Suplementos de Crédito	Ampliaciones de Crédito	Transferencias de crédito		Incorporaciones Remanentes Cto.	Créditos Gene-rados por Ingresos	Bajas por Anula-ción y Rectificación	Redistribuciones de Crédito	Anticipos de Crédito	Modificaciones	FINAL	s/ Crédito Inicial
						Positivas	Negativas						(12) = (2+3+4+5		
		(1)	(2)	(3)	(4)	(5)	(6)	(7)	(8)	(9)	(10)	(11)	-6+7+8+9+10+11)	(13) = (1)+(12)	(14) = (12)/(1)
	C.Económica: 2 / C.Funcional: AGC - ESTRATEGIA Y GESTIÓN DEL CAMBIO	0,00	0,00	0,00	0,00	1.500,00	0,00	0,00	0,00	0,00	0,00	0,00	1.500,00	1.500,00	
	02.15.S1 - SECRETARIADO DE COMPROMISO SOCIAL Y DE LA UNIDAD DE IGUALDAD	71.800,00	0,00	0,00	0,00	22.977,09	59.897,81	0,00	0,00	0,00	9.196,77	0,00	-27.723,95	44.076,05	-38,61%
	C.Económica: 2 / C.Funcional: AGC - ESTRATEGIA Y GESTIÓN DEL CAMBIO	70.400,00	0,00	0,00	0,00	58,29	42.924,30	0,00	0,00	0,00	9.196,77	0,00	-33.669,24	36.730,76	-47,83%
	C.Económica: 48 / C.Funcional: AGC - ESTRATEGIA Y GESTIÓN DEL CAMBIO	1.400,00	0,00	0,00	0,00	22.918,80	16.973,51	0,00	0,00	0,00	0,00	0,00	5.945,29	7.345,29	424,66%
	02.15.S2 - SECRETARIADO DE UNIVERSIDAD SOSTENIBLE Y SALUDABLE	75.400,00	0,00	0,00	0,00	12.692,01	31.852,01	0,00	0,00	0,00	0,00	0,00	-19.160,00	56.240,00	-25,41%
	C.Económica: 15 / C.Funcional: AGC - ESTRATEGIA Y GESTIÓN DEL CAMBIO	5.000,00	0,00	0,00	0,00	0,00	147,51	0,00	0,00	0,00	0,00	0,00	-147,51	4.852,49	-2,95%
	C.Económica: 16 / C.Funcional: AGC - ESTRATEGIA Y GESTIÓN DEL CAMBIO	0,00	0,00	0,00	0,00	147,51	0,00	0,00	0,00	0,00	0,00	0,00	147,51	147,51	
	C.Económica: 2 / C.Funcional: AGC - ESTRATEGIA Y GESTIÓN DEL CAMBIO	69.000,00	0,00	0,00	0,00	840,00	31.704,50	0,00	0,00	0,00	0,00	0,00	-30.864,50	38.135,50	-44,73%
	C.Económica: 48 / C.Funcional: AGC - ESTRATEGIA Y GESTIÓN DEL CAMBIO	1.400,00	0,00	0,00	0,00	0,00	0,00	0,00	0,00	0,00	0,00	0,00	0,00	1.400,00	0,00%
	C.Económica: 60 / C.Funcional: AGC - ESTRATEGIA Y GESTIÓN DEL CAMBIO	0,00	0,00	0,00	0,00	11.704,50	0,00	0,00	0,00	0,00	0,00	0,00	11.704,50	11.704,50	
	02.15.VI - VICERRECTORADO DE ESTRATEGIA Y GESTIÓN DEL CAMBIO	36.200,00	0,00	0,00	0,00	1.790,64	1.790,64	0,00	0,00	0,00	0,00	0,00	0,00	36.200,00	0,00%
	C.Económica: 15 / C.Funcional: AGC - ESTRATEGIA Y GESTIÓN DEL CAMBIO	0,00	0,00	0,00	0,00	1.667,71	0,00	0,00	0,00	0,00	0,00	0,00	1.667,71	1.667,71	
	C.Económica: 16 / C.Funcional: AGC - ESTRATEGIA Y GESTIÓN DEL CAMBIO	0,00	0,00	0,00	0,00	122,93	0,00	0,00	0,00	0,00	0,00	0,00	122,93	122,93	
	C.Económica: 2 / C.Funcional: AGC - ESTRATEGIA Y GESTIÓN DEL CAMBIO	33.400,00	0,00	0,00	0,00	0,00	1.790,64	0,00	0,00	0,00	0,00	0,00	-1.790,64	31.609,36	-5,36%
	C.Económica: 48 / C.Funcional: AGC - ESTRATEGIA Y GESTIÓN DEL CAMBIO	2.800,00	0,00	0,00	0,00	0,00	0,00	0,00	0,00	0,00	0,00	0,00	0,00	2.800,00	0,00%
	02.16 - VICERRECTORADO DE COMUNICACIÓN Y PROYECCIÓN INSTITUCIONAL	279.000,00	0,00	0,00	0,00	75.738,87	27.738,87	0,00	2.322,04	0,00	0,00	0,00	50.322,04	329.322,04	18,04%
	C.Económica: 2 / C.Funcional: ACC - COMUNICACIÓN	242.000,00	0,00	0,00	0,00	43.738,87	0,00	0,00	2.322,04	0,00	0,00	0,00	46.060,91	288.060,91	19,03%
	C.Económica: 48 / C.Funcional: ACC - COMUNICACIÓN	29.000,00	0,00	0,00	0,00	0,00	3.224,00	0,00	0,00	0,00	0,00	0,00	-3.224,00	25.776,00	-11,12%
	C.Económica: 60 / C.Funcional: ACC - COMUNICACIÓN	8.000,00	0,00	0,00	0,00	32.000,00	24.514,87	0,00	0,00	0,00	0,00	0,00	7.485,13	15.485,13	93,56%
	02.16.02 - SUBV. ESP. " X PLAN DE DIVULGACION CIENTIFICO Y DE LA INNOVACION DE LA UJA".	0,00	0,00	0,00	0,00	0,00	510,00	3,00	18.200,00	0,00	-830,39	0,00	16.862,61	16.862,61	
	C.Económica: 645 / C.Funcional: AS - SUBVENCIONES ESPECÍFICAS	0,00	0,00	0,00	0,00	0,00	510,00	3,00	18.200,00	0,00	-830,39	0,00	16.862,61	16.862,61	
	02.16.04 - UNIDAD DE CULTURA CIENTÍFICA Y DE LA INNOVACIÓN	50.000,00	0,00	0,00	0,00	6.010,00	5.500,00	0,00	0,00	0,00	0,00	0,00	510,00	50.510,00	1,02%
	C.Económica: 2 / C.Funcional: ACC - COMUNICACIÓN	43.400,00	0,00	0,00	0,00	510,00	5.500,00	0,00	0,00	0,00	0,00	0,00	-4.990,00	38.410,00	-11,50%
	C.Económica: 48 / C.Funcional: ACC - COMUNICACIÓN	6.600,00	0,00	0,00	0,00	5.500,00	0,00	0,00	0,00	0,00	0,00	0,00	5.500,00	12.100,00	83,33%
	02.17 - VICERRECTORADO DE UNIVERSIDAD DIGITAL	193.600,00	0,00	0,00	0,00	122.807,00	122.807,00	0,00	0,00	0,00	0,00	0,00	0,00	193.600,00	0,00%
	C.Económica: 2 / C.Funcional: AIT - UNIVERSIDAD DIGITAL	193.600,00	0,00	0,00	0,00	0,00	122.807,00	0,00	0,00	0,00	0,00	0,00	-122.807,00	70.793,00	-63,43%
	C.Económica: 60 / C.Funcional: AIT - UNIVERSIDAD DIGITAL	0,00	0,00	0,00	0,00	122.807,00	0,00	0,00	0,00	0,00	0,00	0,00	122.807,00	122.807,00	
	02.17.AA - Sub. M. Universidades para la modernización y digitalización del S.U.E. en el marco de	0,00	0,00	0,00	0,00	0,00	0,00	0,00	832.661,00	0,00	0,00	0,00	832.661,00	832.661,00	
	C.Económica: 645 / C.Funcional: AS - SUBVENCIONES ESPECÍFICAS	0,00	0,00	0,00	0,00	0,00	0,00	0,00	832.661,00	0,00	0,00	0,00	832.661,00	832.661,00	
	02.18 - DELEGACION DEL RECTOR PARA LA FUNDACION UNIVERSIDAD DE JAEN-EMPRESA Y RELA	8.800,00	0,00	0,00	4.000,00	0,00	0,00	0,00	0,00	0,00	0,00	0,00	4.000,00	12.800,00	45,45%
	C.Económica: 2 / C.Funcional: A - ACTIVIDADES COMPLEMENTARIAS	8.800,00	0,00	0,00	4.000,00	0,00	0,00	0,00	0,00	0,00	0,00	0,00	4.000,00	12.800,00	45,45%
03	**CENTROS UNIVERSITARIOS**	**1.461.210,00**	**0,00**	**0,00**	**0,00**	**1.287.660,27**	**1.098.017,77**	**3.312.811,74**	**964.163,10**	**0,00**	**690.661,68**	**0,00**	**5.157.279,02**	**6.618.489,02**	**352,95%**
	03 - CENTROS UNIVERSITARIOS	39.796,21	0,00	0,00	0,00	0,00	0,00	45.075,59	0,00	0,00	-39.765,16	0,00	5.310,43	45.106,64	13,34%
	C.Económica: 2 / C.Funcional: E - ENSEÑANZA	39.796,21	0,00	0,00	0,00	0,00	0,00	45.075,59	0,00	0,00	-39.765,16	0,00	5.310,43	45.106,64	13,34%
	03.01 - FACULTAD DE CIENCIAS EXPERIMENTALES	13.787,09	0,00	0,00	0,00	9.200,00	3.600,00	92.930,67	0,00	0,00	1.054,05	0,00	99.584,72	113.371,81	722,30%
	C.Económica: 2 / C.Funcional: E - ENSEÑANZA	13.787,09	0,00	0,00	0,00	5.600,00	3.600,00	91.442,58	0,00	0,00	1.054,05	0,00	94.496,63	108.283,72	685,40%
	C.Económica: 48 / C.Funcional: E - ENSEÑANZA	0,00	0,00	0,00	0,00	3.600,00	0,00	796,13	0,00	0,00	0,00	0,00	4.396,13	4.396,13	
	C.Económica: 60 / C.Funcional: E - ENSEÑANZA	0,00	0,00	0,00	0,00	0,00	0,00	691,96	0,00	0,00	0,00	0,00	691,96	691,96	
	03.02 - FACULTAD DE CIENCIAS SOCIALES Y JURIDICAS	37.694,96	0,00	0,00	0,00	6.599,99	9.775,99	323.522,43	0,00	0,00	6.716,11	0,00	327.062,54	364.757,50	867,66%
	C.Económica: 2 / C.Funcional: E - ENSEÑANZA	37.694,96	0,00	0,00	0,00	4.800,00	9.775,99	301.872,85	0,00	0,00	6.716,11	0,00	303.612,97	341.307,93	805,45%
	C.Económica: 48 / C.Funcional: E - ENSEÑANZA	0,00	0,00	0,00	0,00	1.200,00	0,00	21.561,78	0,00	0,00	0,00	0,00	22.761,78	22.761,78	
	C.Económica: 60 / C.Funcional: E - ENSEÑANZA	0,00	0,00	0,00	0,00	599,99	0,00	87,80	0,00	0,00	0,00	0,00	687,79	687,79	
	03.02.06 - 1,2 CRED ECTS.TALLER "PROGRAMAR EN ESTADISTICA: MAS ALLA DE LOS MENUS R Y	0,00	0,00	0,00	0,00	0,00	0,00	730,00	0,00	0,00	0,00	0,00	730,00	730,00	
	C.Económica: 2 / C.Funcional: EPG - FORMACION CONTINUA GENÉRICA	0,00	0,00	0,00	0,00	0,00	0,00	730,00	0,00	0,00	0,00	0,00	730,00	730,00	
	03.02.07 - REVISTA DE ESTUDIOS JURIDICOS	0,00	0,00	0,00	0,00	1.000,00	0,00	1.000,00	0,00	0,00	0,00	0,00	2.000,00	2.000,00	
	C.Económica: 645 / C.Funcional: AS - SUBVENCIONES ESPECÍFICAS	0,00	0,00	0,00	0,00	1.000,00	0,00	1.000,00	0,00	0,00	0,00	0,00	2.000,00	2.000,00	
	03.02.08 - 25 HORAS. CURSO EPG. TALLER "GESTION Y MANIPULACION DE BASES DE DATOS REL/	0,00	0,00	0,00	0,00	3.000,00	0,00	78,84	0,00	0,00	208,00	0,00	3.286,84	3.286,84	
	C.Económica: 2 / C.Funcional: EPG - FORMACION CONTINUA GENÉRICA	0,00	0,00	0,00	0,00	3.000,00	0,00	78,84	0,00	0,00	208,00	0,00	3.286,84	3.286,84	
	03.02.10 - 1 ECTS. CURSO EPG. GESTION CONTABLE Y FINANCIERA CON MICROSOFT EXCEL. NIVE	0,00	0,00	0,00	0,00	376,00	0,00	1.800,00	0,00	0,00	3.576,00	0,00	5.752,00	5.752,00	
	C.Económica: 2 / C.Funcional: EPG - FORMACION CONTINUA GENÉRICA	0,00	0,00	0,00	0,00	376,00	0,00	1.800,00	0,00	0,00	3.576,00	0,00	5.752,00	5.752,00	
	03.02.11 - 1 ECTS. CURSO EPG. GESTION CONTABLE Y FINANCIERA CON MICROSOFT EXCEL. NIVE	0,00	0,00	0,00	0,00	0,00	0,00	32,20	0,00	0,00	0,00	0,00	32,20	32,20	
	C.Económica: 2 / C.Funcional: EPG - FORMACION CONTINUA GENÉRICA	0,00	0,00	0,00	0,00	0,00	0,00	4,20	0,00	0,00	0,00	0,00	4,20	4,20	
	C.Económica: 48 / C.Funcional: EPG - FORMACION CONTINUA GENÉRICA	0,00	0,00	0,00	0,00	0,00	0,00	28,00	0,00	0,00	0,00	0,00	28,00	28,00	
	03.03 - FACULTAD DE HUMANIDADES Y CIENCIAS DE LA EDUCACIÓN	49.288,35	0,00	0,00	0,00	15.830,45	9.690,45	143.972,60	0,00	0,00	6.592,15	0,00	156.704,75	205.993,10	317,93%
	C.Económica: 2 / C.Funcional: E - ENSEÑANZA	49.288,35	0,00	0,00	0,00	6.500,00	9.690,45	143.469,14	0,00	0,00	6.592,15	0,00	146.870,84	196.159,19	297,98%
	C.Económica: 48 / C.Funcional: E - ENSEÑANZA	0,00	0,00	0,00	0,00	4.700,00	0,00	155,87	0,00	0,00	0,00	0,00	4.855,87	4.855,87	
	C.Económica: 60 / C.Funcional: E - ENSEÑANZA	0,00	0,00	0,00	0,00	4.630,45	0,00	347,59	0,00	0,00	0,00	0,00	4.978,04	4.978,04	
	03.04 - ESCUELA POLITÉCNICA SUPERIOR	29.008,76	0,00	0,00	0,00	12.250,28	7.481,58	106.699,74	1.495,87	0,00	6.226,74	0,00	119.191,05	148.199,81	410,88%
	C.Económica: 2 / C.Funcional: E - ENSEÑANZA	29.008,76	0,00	0,00	0,00	6.768,70	7.481,58	91.137,49	1.495,87	0,00	6.226,74	0,00	98.147,22	127.155,98	338,34%
	C.Económica: 48 / C.Funcional: E - ENSEÑANZA	0,00	0,00	0,00	0,00	5.000,00	0,00	13.939,28	0,00	0,00	0,00	0,00	18.939,28	18.939,28	
	C.Económica: 60 / C.Funcional: E - ENSEÑANZA	0,00	0,00	0,00	0,00	481,58	0,00	1.622,97	0,00	0,00	0,00	0,00	2.104,55	2.104,55	
	03.04.ID - PROYECTO INNOVACIÓN DOCENTE: ESCUELA POLITÉCNICA SUPERIOR DE JAÉN	0,00	0,00	0,00	0,00	0,00	0,00	6.659,76	0,00	0,00	0,00	0,00	6.659,76	6.659,76	
	C.Económica: 2 / C.Funcional: E - ENSEÑANZA	0,00	0,00	0,00	0,00	0,00	0,00	6.659,76	0,00	0,00	0,00	0,00	6.659,76	6.659,76	
	03.05 - ESCUELA POLITÉCNICA SUPERIOR. LINARES.	21.642,67	0,00	0,00	0,00	12.080,11	7.210,11	28.536,66	1.833,25	0,00	4.546,01	0,00	39.785,92	61.428,59	183,83%
	C.Económica: 2 / C.Funcional: E - ENSEÑANZA	21.642,67	0,00	0,00	0,00	5.070,00	7.210,11	28.273,71	1.833,25	0,00	4.546,01	0,00	32.512,86	54.155,53	150,23%
	C.Económica: 48 / C.Funcional: E - ENSEÑANZA	0,00	0,00	0,00	0,00	1.033,64	0,00	2,52	0,00	0,00	0,00	0,00	1.036,16	1.036,16	

ANEXO I.3. MODIFICACIONES DE CRÉDITO SEGÚN ESTRUCTURA ORGÁNICA, ECONÓMICA Y FUNCIONAL. EJERCICIO ECONÓMICO 2021

- En euros -

COD. DESCRIPCIÓN	CTO.INICIAL	Modificaciones									TOTAL	CRÉDITO	Modificación
		Créditos Extraordinarios	Suplementos de Crédito	Ampliaciones de Crédito	Transferencias de crédito		Incorporaciones Remanentes Cto.	Créditos Gene-rados por Ingresos	Bajas por Anula-ción y Rectificación	Redistribuciones de Crédito	Anticipos de Crédito	Modificaciones	FINAL	s/ Crédito Inicial
					Positivas	Negativas						(12) = (2+3+4+5 -6+7+8+9+10+11)	(13) = (1)+(12)	(14) = (12)/(1)
	(1)	(2)	(3)	(4)	(5)	(6)	(7)	(8)	(9)	(10)	(11)			
C.Económica: 60 / C.Funcional: E - ENSEÑANZA	0,00	0,00	0,00	0,00	5.976,47	0,00	260,43	0,00	0,00	0,00	0,00	6.236,90	6.236,90	
03.05.06 - A. INVEST. INFR. CIENT. 2018."LABORATORIO DE RESIDUOS: CARACTERIZ. MEDIANTE I	0,00	0,00	0,00	0,00	0,00	0,00	833,00	0,00	0,00	-666,40	0,00	166,60	166,60	
C.Económica: 644 / C.Funcional: IFS - AYUDAS A LA INVESTIGACIÓN	0,00	0,00	0,00	0,00	0,00	0,00	833,00	0,00	0,00	-666,40	0,00	166,60	166,60	
03.05.07 - TED_KA203. ERASMUS+. ENSEÑANZA DEL EMPRENDIMIENTO DIGITAL	0,00	0,00	0,00	0,00	0,00	3.904,50	0,00	15.109,60	0,00	0,00	0,00	11.205,10	11.205,10	
C.Económica: 2 / C.Funcional: E - ENSEÑANZA	0,00	0,00	0,00	0,00	0,00	3.904,50	0,00	15.109,60	0,00	0,00	0,00	11.205,10	11.205,10	
03.06 - FACULTAD DE CIENCIAS DE LA SALUD	17.909,93	0,00	0,00	0,00	7.939,60	0,00	16.707,53	0,00	0,00	3.975,22	0,00	28.622,35	46.532,28	159,81%
C.Económica: 2 / C.Funcional: E - ENSEÑANZA	17.909,93	0,00	0,00	0,00	7.939,60	0,00	16.330,39	0,00	0,00	3.975,22	0,00	28.245,21	46.155,14	157,71%
C.Económica: 48 / C.Funcional: E - ENSEÑANZA	0,00	0,00	0,00	0,00	0,00	0,00	377,14	0,00	0,00	0,00	0,00	377,14	377,14	
03.06.03 - 3 ECTS. CURSO EPG. SOPORTE VITAL AVANZADO (SVA) Y URGENCIAS CARDIOLOGICAS	0,00	0,00	0,00	0,00	0,00	0,00	88,04	0,00	0,00	0,00	0,00	88,04	88,04	
C.Económica: 2 / C.Funcional: EPG - FORMACION CONTINUA GENÉRICA	0,00	0,00	0,00	0,00	0,00	0,00	88,04	0,00	0,00	0,00	0,00	88,04	88,04	
03.06.04 - 2 ECTS. CURSO EPG. PRIMEROS AUXILIOS SOPORTE VITAL BÁSICO Y DESFIBRILACION E	0,00	0,00	0,00	0,00	0,00	0,00	6,20	0,00	0,00	0,00	0,00	6,20	6,20	
C.Económica: 2 / C.Funcional: EPG - FORMACION CONTINUA GENÉRICA	0,00	0,00	0,00	0,00	0,00	0,00	6,20	0,00	0,00	0,00	0,00	6,20	6,20	
03.06.ID - PROYECTO INNOVACIÓN DOCENTE: FACULTAD DE CIENCIAS DE LA SALUD	0,00	0,00	0,00	0,00	0,00	0,00	56,76	0,00	0,00	0,00	0,00	56,76	56,76	
C.Económica: 2 / C.Funcional: E - ENSEÑANZA	0,00	0,00	0,00	0,00	0,00	0,00	56,76	0,00	0,00	0,00	0,00	56,76	56,76	
03.07 - FACULTAD DE TRABAJO SOCIAL	11.962,03	0,00	0,00	0,00	11.680,00	6.750,00	45.059,17	0,00	0,00	2.652,35	0,00	52.641,52	64.603,55	440,07%
C.Económica: 2 / C.Funcional: E - ENSEÑANZA	11.962,03	0,00	0,00	0,00	4.930,00	6.750,00	43.352,39	0,00	0,00	2.652,35	0,00	44.184,74	56.146,77	369,37%
C.Económica: 48 / C.Funcional: E - ENSEÑANZA	0,00	0,00	0,00	0,00	6.500,00	0,00	1.527,38	0,00	0,00	0,00	0,00	8.027,38	8.027,38	
C.Económica: 60 / C.Funcional: E - ENSEÑANZA	0,00	0,00	0,00	0,00	250,00	0,00	179,40	0,00	0,00	0,00	0,00	429,40	429,40	
03.08 - INSTITUTO UNIVERSITARIO DE ARQUEOLOGÍA IBÉRICA	85.000,00	0,00	0,00	0,00	35.402,91	41.486,17	40.749,48	1.928,17	0,00	2.881,03	0,00	39.475,42	124.475,42	46,44%
C.Económica: 2 / C.Funcional: I - INVESTIGACIÓN	40.000,00	0,00	0,00	0,00	27.002,91	19.922,59	5.151,42	1.928,17	0,00	2.881,03	0,00	17.040,94	57.040,94	42,60%
C.Económica: 48 / C.Funcional: I - INVESTIGACIÓN	0,00	0,00	0,00	0,00	2.400,00	0,00	0,00	0,00	0,00	0,00	0,00	2.400,00	2.400,00	
C.Económica: 60 / C.Funcional: I - INVESTIGACIÓN	0,00	0,00	0,00	0,00	0,00	0,00	4.497,32	0,00	0,00	0,00	0,00	4.497,32	4.497,32	
C.Económica: 644 / C.Funcional: I - INVESTIGACIÓN	0,00	0,00	0,00	0,00	0,00	0,00	905,63	0,00	0,00	0,00	0,00	905,63	905,63	
C.Económica: 649 / C.Funcional: I - INVESTIGACIÓN	45.000,00	0,00	0,00	0,00	6.000,00	21.563,58	30.195,11	0,00	0,00	0,00	0,00	14.631,53	59.631,53	32,51%
03.08.24 - CONT. PLAN DIRECTOR SANTUARIO IBERICO LOS ALTOS DEL SOTILLO	0,00	0,00	0,00	0,00	5.145,00	0,00	2.744,26	0,00	0,00	0,00	0,00	7.889,26	7.889,26	
C.Económica: 642 / C.Funcional: IAC - CONTRATOS DE INVESTIGACIÓN	0,00	0,00	0,00	0,00	5.145,00	0,00	2.744,26	0,00	0,00	0,00	0,00	7.889,26	7.889,26	
03.08.51 - PROY. DE LA U.E. CARARE	0,00	0,00	0,00	0,00	0,00	0,00	1.538,86	0,00	0,00	0,00	0,00	1.538,86	1.538,86	
C.Económica: 640 / C.Funcional: IBP - PROYECTOS DE INVESTIGACIÓN	0,00	0,00	0,00	0,00	0,00	0,00	1.538,86	0,00	0,00	0,00	0,00	1.538,86	1.538,86	
03.08.57 - SUBV. ESP. CASTULO LINARES	0,00	0,00	0,00	0,00	0,00	0,00	7.818,75	0,00	0,00	0,00	0,00	7.818,75	7.818,75	
C.Económica: 645 / C.Funcional: AS - SUBVENCIONES ESPECÍFICAS	0,00	0,00	0,00	0,00	0,00	0,00	7.818,75	0,00	0,00	0,00	0,00	7.818,75	7.818,75	
03.08.78 - CONT. ANÁLISIS ANTRACOLÓGICO DEL YACIMIENTO DE LAS DELICIAS (ÉCIJA, SEVILLA)	0,00	0,00	0,00	0,00	76,78	0,00	2.747,23	0,00	0,00	0,00	0,00	2.824,01	2.824,01	
C.Económica: 642 / C.Funcional: IAC - CONTRATOS DE INVESTIGACIÓN	0,00	0,00	0,00	0,00	76,78	0,00	2.747,23	0,00	0,00	0,00	0,00	2.824,01	2.824,01	
03.08.81 - CONT. PROCESADO Y ANÁLISIS DE MUESTRAS CARPOLÓGICAS PARA EL YACIMIENTO D	0,00	0,00	0,00	0,00	0,00	626,97	626,97	0,00	0,00	0,00	0,00	0,00	0,00	
C.Económica: 642 / C.Funcional: IAC - CONTRATOS DE INVESTIGACIÓN	0,00	0,00	0,00	0,00	0,00	626,97	626,97	0,00	0,00	0,00	0,00	0,00	0,00	
03.08.87 - PROYECTO EUROPEO. PROGRAMA EUROPA CREATIVA - CULTURA. CONNECTING EARL	0,00	0,00	0,00	0,00	0,00	22.992,68	23.033,80	0,00	0,00	0,00	0,00	41,12	41,12	
C.Económica: 640 / C.Funcional: IBP - PROYECTOS DE INVESTIGACIÓN	0,00	0,00	0,00	0,00	0,00	22.992,68	23.033,80	0,00	0,00	0,00	0,00	41,12	41,12	
03.08.88 - SUB.ESP. OFICINA DE COORDINACIÓN DE LA RUTA DE LOS FENICIOS EN ESPAÑA	0,00	0,00	0,00	0,00	0,00	0,00	332,32	0,00	0,00	0,00	0,00	332,32	332,32	
C.Económica: 645 / C.Funcional: AS - SUBVENCIONES ESPECÍFICAS	0,00	0,00	0,00	0,00	0,00	0,00	332,32	0,00	0,00	0,00	0,00	332,32	332,32	
03.08.89 - PROY. MINECO 2016 CONV.2015 JOVENES INVEST. LA ARQUEOLOGÍA DE LO INVISIBLE	0,00	0,00	0,00	0,00	0,00	0,00	11.667,18	0,00	0,00	0,00	0,00	11.667,18	11.667,18	
C.Económica: 640 / C.Funcional: IBP - PROYECTOS DE INVESTIGACIÓN	0,00	0,00	0,00	0,00	0,00	0,00	11.667,18	0,00	0,00	0,00	0,00	11.667,18	11.667,18	
03.08.92 - PROY. MINECO 2017 CONV. 2016 - RETOS. CÁSTULO: INVESTIGACIÓN ARQUEOMÉTRI	0,00	0,00	0,00	0,00	0,00	1.603,27	1.676,07	0,00	0,00	0,00	0,00	72,80	72,80	
C.Económica: 640 / C.Funcional: IBP - PROYECTOS DE INVESTIGACIÓN	0,00	0,00	0,00	0,00	0,00	1.603,27	1.676,07	0,00	0,00	0,00	0,00	72,80	72,80	
03.08.94 - PROY. MINECO 2017 CONV. 2016 - EXCELENC. ARQUEOGENÉTICA. HERRAMIENTAS DE	0,00	0,00	0,00	0,00	0,00	5.145,00	5.145,00	0,00	0,00	0,00	0,00	0,00	0,00	
C.Económica: 640 / C.Funcional: IBP - PROYECTOS DE INVESTIGACIÓN	0,00	0,00	0,00	0,00	0,00	5.145,00	5.145,00	0,00	0,00	0,00	0,00	0,00	0,00	
03.08.95 - PROY. MINECO 2017 CONV. 2016 - EXCELENC. METODOLOGÍA PARA ESTUDIO ARQUE	0,00	0,00	0,00	0,00	0,00	1.701,00	1.733,96	0,00	0,00	-32,96	0,00	0,00	0,00	
C.Económica: 640 / C.Funcional: IBP - PROYECTOS DE INVESTIGACIÓN	0,00	0,00	0,00	0,00	0,00	1.701,00	1.733,96	0,00	0,00	-32,96	0,00	0,00	0,00	
03.08.97 - CONT. ESTUDIO ARQUEOLÓGICO DEL YACIMIENTO EL ALTILLO, EN EL PARAJE LOS TUR	0,00	0,00	0,00	0,00	0,00	0,00	35,23	0,00	0,00	0,00	0,00	35,23	35,23	
C.Económica: 642 / C.Funcional: IAC - CONTRATOS DE INVESTIGACIÓN	0,00	0,00	0,00	0,00	0,00	0,00	35,23	0,00	0,00	0,00	0,00	35,23	35,23	
03.08.A2 - CONT. ESTUDIOS ARQUEOBOTÁNICOS DEL YACIMIENTO ARQUEOLÓGICO DE VALENCI	0,00	0,00	0,00	0,00	0,00	0,00	1.000,00	0,00	0,00	0,00	0,00	1.000,00	1.000,00	
C.Económica: 642 / C.Funcional: IAC - CONTRATOS DE INVESTIGACIÓN	0,00	0,00	0,00	0,00	0,00	0,00	1.000,00	0,00	0,00	0,00	0,00	1.000,00	1.000,00	
03.08.A3 - CONT. TRABAJO TÉCNICO DE RECUPERACIÓN BIBLIOGRÁFICA Y DOCUMENTAL PARA E	0,00	0,00	0,00	0,00	0,00	0,00	1.579,36	0,00	0,00	0,00	0,00	1.579,36	1.579,36	
C.Económica: 642 / C.Funcional: IAC - CONTRATOS DE INVESTIGACIÓN	0,00	0,00	0,00	0,00	0,00	0,00	1.579,36	0,00	0,00	0,00	0,00	1.579,36	1.579,36	
03.08.A4 - X DIALOGO EUROMEDITERRANEO-FENICIOS, PUNICOS E IBEROS	0,00	0,00	0,00	0,00	0,00	368,24	0,00	0,00	0,00	368,24	0,00	0,00	0,00	
C.Económica: 2 / C.Funcional: IFJ - JORNADAS CONGRESOS Y SIMILARES	0,00	0,00	0,00	0,00	0,00	368,24	0,00	0,00	0,00	368,24	0,00	0,00	0,00	
03.08.A6 - CONT. TRABAJOS DE ARQUEOLOGIA EN LA OBRA AUTOVIA A-32 VILLACARRILLO	0,00	0,00	0,00	0,00	0,00	0,00	3.324,73	55.917,24	0,00	-28.445,56	0,00	30.796,41	30.796,41	
C.Económica: 642 / C.Funcional: IAC - CONTRATOS DE INVESTIGACIÓN	0,00	0,00	0,00	0,00	0,00	0,00	3.324,73	55.917,24	0,00	-28.445,56	0,00	30.796,41	30.796,41	
03.08.A7 - CONT. ACTUACION ARQUEOLOGICA DE URGENCIA EN EL HAZA DEL RAYO	0,00	0,00	0,00	0,00	0,00	0,00	991,54	0,00	0,00	-888,20	0,00	103,34	103,34	
C.Económica: 642 / C.Funcional: IAC - CONTRATOS DE INVESTIGACIÓN	0,00	0,00	0,00	0,00	0,00	0,00	991,54	0,00	0,00	-888,20	0,00	103,34	103,34	
03.08.AA - CONT. DE CONSERVACION ASOCIADA A LA ACTIVIDAD ARQUEOLOGICA DE URGENCIA	0,00	0,00	0,00	0,00	0,00	0,00	2.225,18	13.400,06	0,00	0,00	0,00	15.625,24	15.625,24	
C.Económica: 642 / C.Funcional: IAC - CONTRATOS DE INVESTIGACIÓN	0,00	0,00	0,00	0,00	0,00	0,00	2.225,18	13.400,06	0,00	0,00	0,00	15.625,24	15.625,24	
03.08.AB - CONT. INTERVENCIÓN ARQUEOLÓGICA VILLA ROMANA CERRILLO DEL CUCO	0,00	0,00	0,00	0,00	0,00	0,00	0,00	5.949,00	0,00	0,00	0,00	5.949,00	5.949,00	
C.Económica: 642 / C.Funcional: IAC - CONTRATOS DE INVESTIGACIÓN	0,00	0,00	0,00	0,00	0,00	0,00	0,00	5.949,00	0,00	0,00	0,00	5.949,00	5.949,00	
03.08.AC - PROY. IEG 2020. LA RECONSTRUCCION DE LA MEMORIA PERDIDA. UN ESTUDIO INTEG	0,00	0,00	0,00	0,00	40,61	0,00	5.125,00	0,00	0,00	0,00	0,00	5.165,61	5.165,61	
C.Económica: 640 / C.Funcional: IBP - PROYECTOS DE INVESTIGACIÓN	0,00	0,00	0,00	0,00	40,61	0,00	5.125,00	0,00	0,00	0,00	0,00	5.165,61	5.165,61	
03.08.AD - MOD-A: Modelado Arqueológico	0,00	0,00	0,00	0,00	0,00	0,00	0,00	201.073,30	0,00	0,00	0,00	201.073,30	201.073,30	
C.Económica: 644 / C.Funcional: IFS - AYUDAS A LA INVESTIGACIÓN	0,00	0,00	0,00	0,00	0,00	0,00	0,00	201.073,30	0,00	0,00	0,00	201.073,30	201.073,30	
03.08.AE - Análisis de indicadores físico-químicos del interior de un recipiente cerámico de la C/F	0,00	0,00	0,00	0,00	0,00	0,00	0,00	0,00	0,00	609,99	0,00	609,99	609,99	

ANEXO I.3. MODIFICACIONES DE CRÉDITO SEGÚN ESTRUCTURA ORGÁNICA, ECONÓMICA Y FUNCIONAL. EJERCICIO ECONÓMICO 2021

- En euros -

COD. DESCRIPCIÓN	CTO.INICIAL	Modificaciones										TOTAL	CRÉDITO	Modificación
		Créditos Extraordinarios	Suplementos de Crédito	Ampliaciones de Crédito	Transferencias de crédito		Incorporaciones Remanentes Cto.	Créditos Gene-rados por Ingresos	Bajas por Anula-ción y Rectificación	Redistribuciones de Crédito	Anticipos de Crédito	Modificaciones	FINAL	s/ Crédito Inicial
					Positivas	Negativas								
	(1)	(2)	(3)	(4)	(5)	(6)	(7)	(8)	(9)	(10)	(11)	(12) = (2+3+4+5 -6+7+8+9+10+11)	(13) = (1)+(12)	(14) = (12)/(1)
C.Económica: 642 / C.Funcional: IAC - CONTRATOS DE INVESTIGACIÓN	0,00	0,00	0,00	0,00	0,00	0,00	0,00	0,00	0,00	609,99	0,00	609,99	609,99	
03.08.AF - Estudio arqueobotánico de los restos de San Telmo (Almería)	0,00	0,00	0,00	0,00	0,00	0,00	0,00	0,00	0,00	200,02	0,00	200,02	200,02	
C.Económica: 642 / C.Funcional: IAC - CONTRATOS DE INVESTIGACIÓN	0,00	0,00	0,00	0,00	0,00	0,00	0,00	0,00	0,00	200,02	0,00	200,02	200,02	
03.08.AG - Estudio geoarqueológico multianalítico de suelos y sedimentos del sitio arqueológico	0,00	0,00	0,00	0,00	0,00	0,00	0,00	0,00	0,00	1.368,00	0,00	1.368,00	1.368,00	
C.Económica: 642 / C.Funcional: IAC - CONTRATOS DE INVESTIGACIÓN	0,00	0,00	0,00	0,00	0,00	0,00	0,00	0,00	0,00	1.368,00	0,00	1.368,00	1.368,00	
03.08.AH - Estudio de los materiales arqueológicos del Cerro del Castillo (Galera, Granada)	0,00	0,00	0,00	0,00	0,00	0,00	0,00	1.636,37	0,00	2.157,02	0,00	3.793,39	3.793,39	
C.Económica: 642 / C.Funcional: IAC - CONTRATOS DE INVESTIGACIÓN	0,00	0,00	0,00	0,00	0,00	0,00	0,00	1.636,37	0,00	2.157,02	0,00	3.793,39	3.793,39	
03.08.AI - Excavación y control arqueológico del Proyecto de restauración en el Túmulo 75 de la	0,00	0,00	0,00	0,00	0,00	0,00	0,00	0,00	0,00	2.636,14	0,00	2.636,14	2.636,14	
C.Económica: 642 / C.Funcional: IAC - CONTRATOS DE INVESTIGACIÓN	0,00	0,00	0,00	0,00	0,00	0,00	0,00	0,00	0,00	2.636,14	0,00	2.636,14	2.636,14	
03.08.AJ - Dirección técnica y control de trabajos de la excavación del Cerro del Castillo (Galera,	0,00	0,00	0,00	0,00	0,00	0,00	0,00	1.859,50	0,00	1.859,50	0,00	3.719,00	3.719,00	
C.Económica: 642 / C.Funcional: IAC - CONTRATOS DE INVESTIGACIÓN	0,00	0,00	0,00	0,00	0,00	0,00	0,00	1.859,50	0,00	1.859,50	0,00	3.719,00	3.719,00	
03.08.AK - Contratación menor de una consultoría para la redacción de documentaciones técnic	0,00	0,00	0,00	0,00	0,00	0,00	0,00	13.491,00	0,00	0,00	0,00	13.491,00	13.491,00	
C.Económica: 642 / C.Funcional: IAC - CONTRATOS DE INVESTIGACIÓN	0,00	0,00	0,00	0,00	0,00	0,00	0,00	13.491,00	0,00	0,00	0,00	13.491,00	13.491,00	
03.08.AL - Análisis de indicadores químicos de lípidos en recipientes cerámicos del sitio arqueolc	0,00	0,00	0,00	0,00	0,00	0,00	0,00	0,00	0,00	2.000,00	0,00	2.000,00	2.000,00	
C.Económica: 642 / C.Funcional: IAC - CONTRATOS DE INVESTIGACIÓN	0,00	0,00	0,00	0,00	0,00	0,00	0,00	0,00	0,00	2.000,00	0,00	2.000,00	2.000,00	
03.08.AM - ILITURGI GENS. Conflicto, postguerra y cambios sociales en el paisaje	0,00	0,00	0,00	0,00	1.178,10	0,00	0,00	0,00	0,00	11.220,00	0,00	12.398,10	12.398,10	
C.Económica: 640 / C.Funcional: IBP - PROYECTOS DE INVESTIGACIÓN	0,00	0,00	0,00	0,00	1.178,10	0,00	0,00	0,00	0,00	11.220,00	0,00	12.398,10	12.398,10	
03.08.AN - ILITURGI. DE ESCIPIÓN A AUGUSTO / Ayudas a proyectos de generación de conocimie	0,00	0,00	0,00	0,00	1.575,00	0,00	0,00	0,00	0,00	91.700,00	0,00	93.275,00	93.275,00	
C.Económica: 640 / C.Funcional: IBP - PROYECTOS DE INVESTIGACIÓN	0,00	0,00	0,00	0,00	1.575,00	0,00	0,00	0,00	0,00	91.700,00	0,00	93.275,00	93.275,00	
03.08.AO - RitualPaths El rito se hace al andar. Metodología arqueológica para el análisis de la m	0,00	0,00	0,00	0,00	1.575,00	0,00	0,00	0,00	0,00	74.200,00	0,00	75.775,00	75.775,00	
C.Económica: 640 / C.Funcional: IBP - PROYECTOS DE INVESTIGACIÓN	0,00	0,00	0,00	0,00	1.575,00	0,00	0,00	0,00	0,00	74.200,00	0,00	75.775,00	75.775,00	
03.08.AP - Análisis mediante GC-MS y HPLC-MS de indicadores químicos de lípidos y ceras en un	0,00	0,00	0,00	0,00	0,00	0,00	0,00	615,00	0,00	0,00	0,00	615,00	615,00	
C.Económica: 642 / C.Funcional: IAC - CONTRATOS DE INVESTIGACIÓN	0,00	0,00	0,00	0,00	0,00	0,00	0,00	615,00	0,00	0,00	0,00	615,00	615,00	
03.08.AR - Ejecución del PGI en el Enclave Arqueológico de Puente Tablas, Jaén.	0,00	0,00	0,00	0,00	13.500,00	0,00	0,00	40.000,00	0,00	0,00	0,00	53.500,00	53.500,00	
C.Económica: 640 / C.Funcional: IBP - PROYECTOS DE INVESTIGACIÓN	0,00	0,00	0,00	0,00	13.500,00	0,00	0,00	40.000,00	0,00	0,00	0,00	53.500,00	53.500,00	
03.08.AS - Estudio arqueológico integral del santuario ibero Cueva de la Lobera (Castellar, Jaén):	0,00	0,00	0,00	0,00	0,00	0,00	0,00	0,00	0,00	10.208,35	0,00	10.208,35	10.208,35	
C.Económica: 640 / C.Funcional: IBP - PROYECTOS DE INVESTIGACIÓN	0,00	0,00	0,00	0,00	0,00	0,00	0,00	0,00	0,00	10.208,35	0,00	10.208,35	10.208,35	
03.08.B3 - CONT. EXPOSICION TEMPORAL EN EL MUSEO IBERO: " LA NECROPOSIS DEL CERRO DE	0,00	0,00	0,00	0,00	0,00	0,00	430,27	0,00	0,00	0,00	0,00	430,27	430,27	
C.Económica: 642 / C.Funcional: IAC - CONTRATOS DE INVESTIGACIÓN	0,00	0,00	0,00	0,00	0,00	0,00	430,27	0,00	0,00	0,00	0,00	430,27	430,27	
03.08.B6 - PROY EUROPEO. EUROPEANA ARCHAELOGY_2018.	0,00	0,00	0,00	0,00	0,00	0,00	1.490,01	24.281,44	0,00	-24.281,44	0,00	1.490,01	1.490,01	
C.Económica: 640 / C.Funcional: IBP - PROYECTOS DE INVESTIGACIÓN	0,00	0,00	0,00	0,00	0,00	0,00	1.490,01	24.281,44	0,00	-24.281,44	0,00	1.490,01	1.490,01	
03.08.B7 - CONT. ESTUDIO ANTRACOLOGICO DE MEDINAT AL ZAHRA (CORDOBA)	0,00	0,00	0,00	0,00	0,00	0,00	500,01	0,00	0,00	0,00	0,00	500,01	500,01	
C.Económica: 642 / C.Funcional: IAC - CONTRATOS DE INVESTIGACIÓN	0,00	0,00	0,00	0,00	0,00	0,00	500,01	0,00	0,00	0,00	0,00	500,01	500,01	
03.08.B8 - CONT. "ANALISIS ANTRACOLOGICO DE MUESTRAS DEL DOLMEN DE MENGA (ANTEQU	0,00	0,00	0,00	0,00	0,00	0,00	500,00	0,00	0,00	0,00	0,00	500,00	500,00	
C.Económica: 642 / C.Funcional: IAC - CONTRATOS DE INVESTIGACIÓN	0,00	0,00	0,00	0,00	0,00	0,00	500,00	0,00	0,00	0,00	0,00	500,00	500,00	
03.08.B9 - CONT. "ANALISIS ANTRACOLOGICO DE MUESTRAS DE YACIMIENTOS ARQUEOLOGICOS	0,00	0,00	0,00	0,00	0,00	0,00	250,71	0,00	0,00	0,00	0,00	250,71	250,71	
C.Económica: 642 / C.Funcional: IAC - CONTRATOS DE INVESTIGACIÓN	0,00	0,00	0,00	0,00	0,00	0,00	250,71	0,00	0,00	0,00	0,00	250,71	250,71	
03.08.C1 - CONT. ANALISIS FISICO-QUIMICOS DE MATERIALES DE CONSTRUCCION PARA LA REST	0,00	0,00	0,00	0,00	0,00	0,00	475,00	0,00	0,00	0,00	0,00	475,00	475,00	
C.Económica: 642 / C.Funcional: IAC - CONTRATOS DE INVESTIGACIÓN	0,00	0,00	0,00	0,00	0,00	0,00	475,00	0,00	0,00	0,00	0,00	475,00	475,00	
03.08.C2 - CONT. ASISTENCIA TECNICA PARA LA ACTIVIDAD ARQUEOLOGICA DE LA OBRA INVEST	0,00	0,00	0,00	0,00	0,00	0,00	12.474,00	8.172,00	0,00	11.160,00	0,00	31.806,00	31.806,00	
C.Económica: 642 / C.Funcional: IAC - CONTRATOS DE INVESTIGACIÓN	0,00	0,00	0,00	0,00	0,00	0,00	12.474,00	8.172,00	0,00	11.160,00	0,00	31.806,00	31.806,00	
03.08.C3 - CONT. ASISTENCIA TECNICA PARA LA ACTIVIDAD ARQUEOLOGICA DE LA OBRA INVEST	0,00	0,00	0,00	0,00	0,00	0,00	1.244,15	5.940,00	0,00	15.210,55	0,00	22.394,70	22.394,70	
C.Económica: 642 / C.Funcional: IAC - CONTRATOS DE INVESTIGACIÓN	0,00	0,00	0,00	0,00	0,00	0,00	1.244,15	5.940,00	0,00	15.210,55	0,00	22.394,70	22.394,70	
03.08.C5 - PROY. MINIST. CULT. "METAURO T002019N0000040044"	0,00	0,00	0,00	0,00	0,00	0,00	6.000,00	0,00	0,00	0,00	0,00	6.000,00	6.000,00	
C.Económica: 640 / C.Funcional: IBP - PROYECTOS DE INVESTIGACIÓN	0,00	0,00	0,00	0,00	0,00	0,00	6.000,00	0,00	0,00	0,00	0,00	6.000,00	6.000,00	
03.08.C6 - CONT. ASESORAMIENTO TECNICO EN OBRAS DE CONSERVACION DEL ARCO DE AUGUS	0,00	0,00	0,00	0,00	1.701,00	0,00	2.231,40	0,00	0,00	888,20	0,00	4.820,60	4.820,60	
C.Económica: 642 / C.Funcional: IAC - CONTRATOS DE INVESTIGACIÓN	0,00	0,00	0,00	0,00	1.701,00	0,00	2.231,40	0,00	0,00	888,20	0,00	4.820,60	4.820,60	
03.08.C8 - CONT. ASESORAMIENTO TECNICO Y PROPUESTA DE REDACCION DE EXPEDIENTE DE IN	0,00	0,00	0,00	0,00	0,00	0,00	2.082,64	0,00	0,00	0,00	0,00	2.082,64	2.082,64	
C.Económica: 642 / C.Funcional: IAC - CONTRATOS DE INVESTIGACIÓN	0,00	0,00	0,00	0,00	0,00	0,00	2.082,64	0,00	0,00	0,00	0,00	2.082,64	2.082,64	
03.08.C9 - CONT. ANÁLISIS ARQEOBOTÁNICOS DEL YACIMIENTO DE ATEGUA. CAMPAÑA 2020	0,00	0,00	0,00	0,00	0,00	0,00	1.450,00	2.000,00	0,00	0,00	0,00	3.450,00	3.450,00	
C.Económica: 642 / C.Funcional: IAC - CONTRATOS DE INVESTIGACIÓN	0,00	0,00	0,00	0,00	0,00	0,00	1.450,00	2.000,00	0,00	0,00	0,00	3.450,00	3.450,00	
03.08.D1 - CONT. ESTUDIO ARQUEOBOTANICO DE LA INTERVENCION EN TORRE DE ALMEDINA D	0,00	0,00	0,00	0,00	0,00	0,00	2.000,00	0,00	0,00	0,00	0,00	2.000,00	2.000,00	
C.Económica: 642 / C.Funcional: IAC - CONTRATOS DE INVESTIGACIÓN	0,00	0,00	0,00	0,00	0,00	0,00	2.000,00	0,00	0,00	0,00	0,00	2.000,00	2.000,00	
03.08.D2 - CONT. PROPUESTA DE REDACCION DE EXPEDIENTE DE INCOACION BIC DE LA BATALLA	0,00	0,00	0,00	0,00	0,00	0,00	0,00	0,00	0,00	2.231,40	0,00	2.231,40	2.231,40	
C.Económica: 642 / C.Funcional: IAC - CONTRATOS DE INVESTIGACIÓN	0,00	0,00	0,00	0,00	0,00	0,00	0,00	0,00	0,00	2.231,40	0,00	2.231,40	2.231,40	
03.08.D3 - CONT. ANALISIS DE LIPIDOS EN UN CONJUNTO DE RECIPIENTES CERAMICOS DE VARIC	0,00	0,00	0,00	0,00	0,00	0,00	2.729,98	0,00	0,00	0,00	0,00	2.729,98	2.729,98	
C.Económica: 642 / C.Funcional: IAC - CONTRATOS DE INVESTIGACIÓN	0,00	0,00	0,00	0,00	0,00	0,00	2.729,98	0,00	0,00	0,00	0,00	2.729,98	2.729,98	
03.08.D4 - CONT. ANALISIS DE LIPIDOS EN ESTRUCTURAS ROMANAS DEL SITIO ARQUEOLOGICO I	0,00	0,00	0,00	0,00	4,79	0,00	0,00	1.629,98	0,00	2.475,00	0,00	4.109,77	4.109,77	
C.Económica: 642 / C.Funcional: IAC - CONTRATOS DE INVESTIGACIÓN	0,00	0,00	0,00	0,00	4,79	0,00	0,00	1.629,98	0,00	2.475,00	0,00	4.109,77	4.109,77	
03.08.D5 - PROY I+D+I. PAIDI 2020. Arqueo Gen-Olea. Origen y evolución del Olivo en la Península	0,00	0,00	0,00	0,00	877,50	0,00	43.625,00	20.500,00	0,00	0,00	0,00	65.002,50	65.002,50	
C.Económica: 640 / C.Funcional: IBP - PROYECTOS DE INVESTIGACIÓN	0,00	0,00	0,00	0,00	877,50	0,00	43.625,00	20.500,00	0,00	0,00	0,00	65.002,50	65.002,50	
03.08.D6 - PROY. IEG 2020. Agricultura y Gestión del entorno vegetal del yacimiento de Marroqu	0,00	0,00	0,00	0,00	0,00	0,00	6.125,00	0,00	0,00	0,00	0,00	6.125,00	6.125,00	
C.Económica: 640 / C.Funcional: IBP - PROYECTOS DE INVESTIGACIÓN	0,00	0,00	0,00	0,00	0,00	0,00	6.125,00	0,00	0,00	0,00	0,00	6.125,00	6.125,00	
03.09 - COLEGIO MAYOR DOMINGO SAVIO	16.600,00	0,00	0,00	0,00	0,00	0,00	0,00	0,00	0,00	0,00	0,00	0,00	16.600,00	0,00%
C.Económica: 2 / C.Funcional: ALE - ESTUDIANTES	7.600,00	0,00	0,00	0,00	0,00	0,00	0,00	0,00	0,00	0,00	0,00	0,00	7.600,00	0,00%
C.Económica: 48 / C.Funcional: ALE - ESTUDIANTES	9.000,00	0,00	0,00	0,00	0,00	0,00	0,00	0,00	0,00	0,00	0,00	0,00	9.000,00	0,00%
03.10 - Instituto Universitario de Investigación en Olivar y Aceites de Oliva	10.905,00	0,00	0,00	0,00	39.655,88	45.163,57	48.410,10	579,86	0,00	1.996,61	0,00	45.478,88	56.383,88	417,05%

ANEXO I.3. MODIFICACIONES DE CRÉDITO SEGÚN ESTRUCTURA ORGÁNICA, ECONÓMICA Y FUNCIONAL. EJERCICIO ECONÓMICO 2021

- En euros -

COD. DESCRIPCIÓN	CTO.INICIAL (1)	Modificaciones: Créditos Extraordinarios (2)	Suplementos de Crédito (3)	Ampliaciones de Crédito (4)	Transferencias de crédito: Positivas (5)	Transferencias de crédito: Negativas (6)	Incorporaciones Remanentes Cto. (7)	Créditos Generados por Ingresos (8)	Bajas por Anulación y Rectificación (9)	Redistribuciones de Crédito (10)	Anticipos de Crédito (11)	TOTAL Modificaciones (12) = (2+3+4+5-6+7+8+9+10+11)	CRÉDITO FINAL (13) = (1)+(12)	Modificación s/ Crédito Inicial (14) = (12)/(1)
C.Económica: 2 / C.Funcional: I - INVESTIGACIÓN	10.905,00	0,00	0,00	0,00	0,00	396,36	0,00	579,86	0,00	1.996,61	0,00	2.180,11	13.085,11	19,99%
C.Económica: 2 / C.Funcional: IFP0.1 - PLAN PLURIANUAL 2020-2021 APOYO A LOS CENTROS D	0,00	0,00	0,00	0,00	0,00	23.342,21	46.424,67	0,00	0,00	0,00	0,00	23.082,46	23.082,46	
C.Económica: 2 / C.Funcional: IFP1.2 - PLAN PLURIANUAL 2021-2022 APOYO A LOS CENTROS D	0,00	0,00	0,00	0,00	34.888,67	21.425,00	0,00	0,00	0,00	0,00	0,00	13.463,67	13.463,67	
C.Económica: 2 / C.Funcional: IFP9.0 - PLAN PLURIANUAL 2019-2020 APOYO A LOS CENTROS D	0,00	0,00	0,00	0,00	0,00	0,00	265,87	0,00	0,00	0,00	0,00	265,87	265,87	
C.Económica: 48 / C.Funcional: IFP0.1 - PLAN PLURIANUAL 2020-2021 APOYO A LOS CENTROS	0,00	0,00	0,00	0,00	1.550,46	0,00	0,00	0,00	0,00	0,00	0,00	1.550,46	1.550,46	
C.Económica: 60 / C.Funcional: IFP0.1 - PLAN PLURIANUAL 2020-2021 APOYO A LOS CENTROS	0,00	0,00	0,00	0,00	3.216,75	0,00	0,00	0,00	0,00	0,00	0,00	3.216,75	3.216,75	
C.Económica: 640 / C.Funcional: IFP9.0 - PLAN PLURIANUAL 2019-2020 APOYO A LOS CENTROS	0,00	0,00	0,00	0,00	0,00	0,00	1.719,56	0,00	0,00	0,00	0,00	1.719,56	1.719,56	
03.10.06 - PROY. CONVENIO DE COLABORACIÓN 05-09-2016 ENTRE LA FUNDACIÓN CAJA RURAL	0,00	0,00	0,00	0,00	0,00	0,00	1.654,78	0,00	0,00	0,00	0,00	1.654,78	1.654,78	
C.Económica: 640 / C.Funcional: IBP - PROYECTOS DE INVESTIGACIÓN	0,00	0,00	0,00	0,00	0,00	0,00	1.654,78	0,00	0,00	0,00	0,00	1.654,78	1.654,78	
03.10.11 - PROY. ESTRATEGIA DE VALORIZACIÓN PARA PROYECTOS DE TRANSFERENCIA , FORMA	0,00	0,00	0,00	0,00	0,00	0,00	50.487,44	0,00	0,00	0,00	0,00	50.487,44	50.487,44	
C.Económica: 640 / C.Funcional: IBP - PROYECTOS DE INVESTIGACIÓN	0,00	0,00	0,00	0,00	0,00	0,00	50.487,44	0,00	0,00	0,00	0,00	50.487,44	50.487,44	
03.10.12 - PROY. CONVENIO DE COLABORACIÓN 01-10-2017 ENTRE LA FUNDACIÓN CAJA RURAL	0,00	0,00	0,00	0,00	0,00	0,00	5.000,09	0,00	0,00	0,00	0,00	5.000,09	5.000,09	
C.Económica: 640 / C.Funcional: IBP - PROYECTOS DE INVESTIGACIÓN	0,00	0,00	0,00	0,00	0,00	0,00	5.000,09	0,00	0,00	0,00	0,00	5.000,09	5.000,09	
03.10.14 - CONT. EXTRACTION AND PHYSICOCHEMISTRY CARACTERIZACTION OF AVOCADO OILS	0,00	0,00	0,00	0,00	0,00	0,00	1.106,90	0,00	0,00	0,00	0,00	1.106,90	1.106,90	
C.Económica: 642 / C.Funcional: IAC - CONTRATOS DE INVESTIGACIÓN	0,00	0,00	0,00	0,00	0,00	0,00	1.106,90	0,00	0,00	0,00	0,00	1.106,90	1.106,90	
03.10.16 - 60 HORAS. CURSO ELABORACION, ANALISIS SENSORIAL Y ASPECTOS SALUDABLES DE I	0,00	0,00	0,00	0,00	0,00	0,00	736,56	0,00	0,00	0,00	0,00	736,56	736,56	
C.Económica: 2 / C.Funcional: EPG - FORMACION CONTINUA GENÉRICA	0,00	0,00	0,00	0,00	0,00	0,00	736,56	0,00	0,00	0,00	0,00	736,56	736,56	
03.10.17 - CONT. EXTRACCION DE ACEITES DE OLIVA CON EL SISTEMA ABENCOR Y ESTUDIO DEL	0,00	0,00	0,00	0,00	0,00	0,00	774,99	0,00	0,00	0,00	0,00	774,99	774,99	
C.Económica: 642 / C.Funcional: IAC - CONTRATOS DE INVESTIGACIÓN	0,00	0,00	0,00	0,00	0,00	0,00	774,99	0,00	0,00	0,00	0,00	774,99	774,99	
03.10.18 - A. INVEST. INFR. CIENT. 2018."EQUIPAMIENTO CIENT-TEC PARA EL DESARROLLO DE IN	0,00	0,00	0,00	0,00	0,00	0,00	107.216,48	0,00	0,00	-3.236,34	0,00	103.980,14	103.980,14	
C.Económica: 644 / C.Funcional: IFS - AYUDAS A LA INVESTIGACIÓN	0,00	0,00	0,00	0,00	0,00	0,00	107.216,48	0,00	0,00	-3.236,34	0,00	103.980,14	103.980,14	
03.10.20 - PROYECTO PROGRAMA PRIMA. CONV 2018. Novel approaches to promote the SUSTA	0,00	0,00	0,00	0,00	10.926,00	0,00	181.772,70	93.408,00	0,00	0,00	0,00	286.106,70	286.106,70	
C.Económica: 640 / C.Funcional: IBP - PROYECTOS DE INVESTIGACIÓN	0,00	0,00	0,00	0,00	10.926,00	0,00	181.772,70	93.408,00	0,00	0,00	0,00	286.106,70	286.106,70	
03.10.21 - CONT. PRODUCCION DE COMPOST A PARTIR DE SUBPRODUCTOS DE OLIVAR Y ALMAZ	0,00	0,00	0,00	0,00	0,00	0,00	3.294,35	0,00	0,00	3.719,01	0,00	7.013,36	7.013,36	
C.Económica: 642 / C.Funcional: IAC - CONTRATOS DE INVESTIGACIÓN	0,00	0,00	0,00	0,00	0,00	0,00	3.294,35	0,00	0,00	3.719,01	0,00	7.013,36	7.013,36	
03.10.22 - PROY. CONV. COLABOR. SEP 2019 ENTRE DIPUTACION PROV. JAEN Y UJA: PREDIMED F	0,00	0,00	0,00	0,00	0,00	0,00	6.157,60	0,00	0,00	-5.468,28	0,00	689,32	689,32	
C.Económica: 640 / C.Funcional: IBP - PROYECTOS DE INVESTIGACIÓN	0,00	0,00	0,00	0,00	0,00	0,00	6.157,60	0,00	0,00	-5.468,28	0,00	689,32	689,32	
03.10.23 - CONT. INFORME PERICIAL SOBRE "ANALISIS Y DETERMINACION DE LAS DEFICIENCIAS	0,00	0,00	0,00	0,00	0,00	0,00	1.150,00	0,00	0,00	0,00	0,00	1.150,00	1.150,00	
C.Económica: 642 / C.Funcional: IAC - CONTRATOS DE INVESTIGACIÓN	0,00	0,00	0,00	0,00	0,00	0,00	1.150,00	0,00	0,00	0,00	0,00	1.150,00	1.150,00	
03.10.24 - A. INVEST. EQUIPAMIENTO CENTRO DE ESTUDIOS AVANZADOS EN OLIVAR Y ACEITES I	0,00	0,00	0,00	0,00	0,00	0,00	79.130,00	0,00	0,00	0,00	0,00	79.130,00	79.130,00	
C.Económica: 644 / C.Funcional: IFS - AYUDAS A LA INVESTIGACIÓN	0,00	0,00	0,00	0,00	0,00	0,00	79.130,00	0,00	0,00	0,00	0,00	79.130,00	79.130,00	
03.10.25 - AYUDA EQUIPAMIENTO CIENTIFICO-TECNICO CONVOCATORIA INFRAESTRUCTURA 20	0,00	0,00	0,00	0,00	0,00	0,00	315.601,96	0,00	0,00	0,00	0,00	315.601,96	315.601,96	
C.Económica: 644 / C.Funcional: IFS - AYUDAS A LA INVESTIGACIÓN	0,00	0,00	0,00	0,00	0,00	0,00	315.601,96	0,00	0,00	0,00	0,00	315.601,96	315.601,96	
03.10.26 - CONVENIO DE COLABORACION ENTRE LA DIPUTACION Y LA UNIVERSIDAD DE JAEN PA	0,00	0,00	0,00	0,00	0,00	0,00	18.674,32	0,00	0,00	0,00	0,00	18.674,32	18.674,32	
C.Económica: 640 / C.Funcional: IBP - PROYECTOS DE INVESTIGACIÓN	0,00	0,00	0,00	0,00	0,00	0,00	18.674,32	0,00	0,00	0,00	0,00	18.674,32	18.674,32	
03.10.27 - PROY I+D+I. AEI. CONV 2019INVESTIGACIÓN Y DESARROLLO DE MAPAS SENSORIALES	0,00	0,00	0,00	0,00	1.995,00	0,00	3.800,00	0,00	0,00	19.000,00	0,00	24.795,00	24.795,00	
C.Económica: 640 / C.Funcional: IBP - PROYECTOS DE INVESTIGACIÓN	0,00	0,00	0,00	0,00	1.995,00	0,00	3.800,00	0,00	0,00	19.000,00	0,00	24.795,00	24.795,00	
03.10.28 - PROY INTERNAC ARTOLIO. Profitable and Sustainable artisanal olive oil industry in the	0,00	0,00	0,00	0,00	0,00	0,00	104.213,65	0,00	0,00	0,00	0,00	104.213,65	104.213,65	
C.Económica: 640 / C.Funcional: IBP - PROYECTOS DE INVESTIGACIÓN	0,00	0,00	0,00	0,00	0,00	0,00	104.213,65	0,00	0,00	0,00	0,00	104.213,65	104.213,65	
03.10.29 - Proyecto AgroMIS 2020	0,00	0,00	0,00	0,00	0,00	0,00	0,00	0,00	0,00	75.000,00	0,00	75.000,00	75.000,00	
C.Económica: 640 / C.Funcional: IBP - PROYECTOS DE INVESTIGACIÓN	0,00	0,00	0,00	0,00	0,00	0,00	0,00	0,00	0,00	75.000,00	0,00	75.000,00	75.000,00	
03.10.AB - CONT. Estudio de la distribución de los compuestos fenólicos en diferentes productos	0,00	0,00	0,00	0,00	0,00	0,00	3.942,16	7.107,85	0,00	0,00	0,00	11.050,01	11.050,01	
C.Económica: 642 / C.Funcional: IAC - CONTRATOS DE INVESTIGACIÓN	0,00	0,00	0,00	0,00	0,00	0,00	3.942,16	7.107,85	0,00	0,00	0,00	11.050,01	11.050,01	
03.10.AC - ACCION 7_PATCEE. 20 PlanT_Acc7_012 Empresa en fase semilla_ID43	0,00	0,00	0,00	0,00	0,00	0,00	6.000,00	0,00	0,00	-5.700,00	0,00	300,00	300,00	
C.Económica: 2 / C.Funcional: IFT1 - APOYO ACTIVIDADES TRANSFERENCIA DEL CONOCIMIENT	0,00	0,00	0,00	0,00	0,00	0,00	300,00	0,00	0,00	0,00	0,00	300,00	300,00	
C.Económica: 47 / C.Funcional: IFT1 - APOYO ACTIVIDADES TRANSFERENCIA DEL CONOCIMIEN	0,00	0,00	0,00	0,00	0,00	0,00	5.700,00	0,00	0,00	-5.700,00	0,00	0,00	0,00	
03.10.AD - BE_OLIVE, 3RD INTERNATIONAL YALE SYMPOSIUM ON OLIVE OIL AND HEALTH	0,00	0,00	0,00	0,00	0,00	0,00	0,00	108.550,00	0,00	0,00	0,00	108.550,00	108.550,00	
C.Económica: 2 / C.Funcional: IFJ - JORNADAS CONGRESOS Y SIMILARES	0,00	0,00	0,00	0,00	0,00	0,00	0,00	108.550,00	0,00	0,00	0,00	108.550,00	108.550,00	
03.10.AE - Extracción y caracterización físico-química de materia grasa de un sustrato oleaginos	0,00	0,00	0,00	0,00	0,00	0,00	0,00	0,00	0,00	2.558,67	0,00	2.558,67	2.558,67	
C.Económica: 642 / C.Funcional: IAC - CONTRATOS DE INVESTIGACIÓN	0,00	0,00	0,00	0,00	0,00	0,00	0,00	0,00	0,00	2.558,67	0,00	2.558,67	2.558,67	
03.10.AF - PROYECTO OLIVA 5.0 INVESTIGACION Y DESARROLLO DE SISTEMAS CIBERFISICOS Y DE	0,00	0,00	0,00	0,00	40.000,00	0,00	0,00	0,00	0,00	0,00	0,00	40.000,00	40.000,00	
C.Económica: 640 / C.Funcional: IBP - PROYECTOS DE INVESTIGACIÓN	0,00	0,00	0,00	0,00	40.000,00	0,00	0,00	0,00	0,00	0,00	0,00	40.000,00	40.000,00	
03.10.AG - Convenio Específico de Colaboración Diputación Jaén para realización Proyecto Inves	0,00	0,00	0,00	0,00	396,36	0,00	0,00	24.300,00	0,00	0,00	0,00	24.696,36	24.696,36	
C.Económica: 640 / C.Funcional: IBP - PROYECTOS DE INVESTIGACIÓN	0,00	0,00	0,00	0,00	396,36	0,00	0,00	24.300,00	0,00	0,00	0,00	24.696,36	24.696,36	
03.10.AH - Estudios genomicos y transcriptomicos para identificar marcadores moleculares y va	0,00	0,00	0,00	0,00	3.427,20	0,00	0,00	0,00	0,00	32.640,00	0,00	36.067,20	36.067,20	
C.Económica: 640 / C.Funcional: IBP - PROYECTOS DE INVESTIGACIÓN	0,00	0,00	0,00	0,00	3.427,20	0,00	0,00	0,00	0,00	32.640,00	0,00	36.067,20	36.067,20	
03.10.AI - Premio Health & Flavours	0,00	0,00	0,00	0,00	0,00	0,00	0,00	780,00	0,00	0,00	0,00	780,00	780,00	
C.Económica: 2 / C.Funcional: CECP - PREMIOS	0,00	0,00	0,00	0,00	0,00	0,00	0,00	780,00	0,00	0,00	0,00	780,00	780,00	
03.10.AK - TRATAMIENTO DE AGUAS RESIDUALES, ELIMINAC. DE DIÓXIDO DE CARBONO DE EFLU	0,00	0,00	0,00	0,00	0,00	0,00	0,00	0,00	0,00	29.647,58	0,00	29.647,58	29.647,58	
C.Económica: 640 / C.Funcional: IBP - PROYECTOS DE INVESTIGACIÓN	0,00	0,00	0,00	0,00	0,00	0,00	0,00	0,00	0,00	29.647,58	0,00	29.647,58	29.647,58	
03.11 - CENTRO DE ESTUDIOS AVANZADOS EN ENERGÍA Y MEDIO AMBIENTE	10.905,00	0,00	0,00	0,00	147.714,97	117.163,53	129.773,29	964,14	0,00	410,50	0,00	161.699,37	172.604,37	1482,80%
C.Económica: 2 / C.Funcional: I - INVESTIGACIÓN	10.905,00	0,00	0,00	0,00	3.077,62	7.281,61	0,00	582,17	0,00	410,50	0,00	-3.211,32	7.693,68	-29,45%
C.Económica: 2 / C.Funcional: IFP0.1 - PLAN PLURIANUAL 2020-2021 APOYO A LOS CENTROS D	0,00	0,00	0,00	0,00	6.535,20	64.054,92	71.043,11	0,00	0,00	0,00	0,00	13.523,39	13.523,39	
C.Económica: 2 / C.Funcional: IFP1.2 - PLAN PLURIANUAL 2021-2022 APOYO A LOS CENTROS D	0,00	0,00	0,00	0,00	30.424,00	9.011,11	0,00	381,97	0,00	0,00	0,00	21.794,86	21.794,86	
C.Económica: 2 / C.Funcional: IFP9.0 - PLAN PLURIANUAL 2019-2020 APOYO A LOS CENTROS D	0,00	0,00	0,00	0,00	0,00	35.095,89	47.749,90	0,00	0,00	0,00	0,00	12.654,01	12.654,01	
C.Económica: 48 / C.Funcional: I - INVESTIGACIÓN	0,00	0,00	0,00	0,00	12.169,89	0,00	0,00	0,00	0,00	0,00	0,00	12.169,89	12.169,89	
C.Económica: 48 / C.Funcional: IFP0.1 - PLAN PLURIANUAL 2020-2021 APOYO A LOS CENTROS	0,00	0,00	0,00	0,00	7.200,00	0,00	0,00	0,00	0,00	0,00	0,00	7.200,00	7.200,00	

ANEXO I.3. MODIFICACIONES DE CRÉDITO SEGÚN ESTRUCTURA ORGÁNICA, ECONÓMICA Y FUNCIONAL. EJERCICIO ECONÓMICO 2021

- En euros -

COD. DESCRIPCIÓN	CTO.INICIAL	Modificaciones										TOTAL	CRÉDITO	Modificación
		Créditos Extraordinarios	Suplementos de Crédito	Ampliaciones de Crédito	Transferencias de crédito		Incorporaciones Remanentes Cto.	Créditos Gene-rados por Ingresos	Bajas por Anula-ción y Rectificación	Redistribuciones de Crédito	Anticipos de Crédito	Modificaciones	FINAL	s/ Crédito Inicial
					Positivas	Negativas								
	(1)	(2)	(3)	(4)	(5)	(6)	(7)	(8)	(9)	(10)	(11)	(12) = (2+3+4+5 -6+7+8+9+10+11)	(13) = (1)+(12)	(14) = (12)/(1)
C.Económica: 48 / C.Funcional: IFP1.2 - PLAN PLURIANUAL 2021-2022 APOYO A LOS CENTROS	0,00	0,00	0,00	0,00	1.550,46	0,00	0,00	0,00	0,00	0,00	0,00	1.550,46	1.550,46	
C.Económica: 48 / C.Funcional: IFP9.0 - PLAN PLURIANUAL 2019-2020 APOYO A LOS CENTROS	0,00	0,00	0,00	0,00	0,00	1.720,00	3.600,00	0,00	0,00	0,00	0,00	1.880,00	1.880,00	
C.Económica: 60 / C.Funcional: I - INVESTIGACIÓN	0,00	0,00	0,00	0,00	1.787,00	0,00	0,00	0,00	0,00	0,00	0,00	1.787,00	1.787,00	
C.Económica: 60 / C.Funcional: IFP0.1 - PLAN PLURIANUAL 2020-2021 APOYO A LOS CENTROS	0,00	0,00	0,00	0,00	24.464,46	0,00	0,00	0,00	0,00	0,00	0,00	24.464,46	24.464,46	
C.Económica: 60 / C.Funcional: IFP1.2 - PLAN PLURIANUAL 2021-2022 APOYO A LOS CENTROS	0,00	0,00	0,00	0,00	7.460,65	0,00	0,00	0,00	0,00	0,00	0,00	7.460,65	7.460,65	
C.Económica: 60 / C.Funcional: IFP9.0 - PLAN PLURIANUAL 2019-2020 APOYO A LOS CENTROS	0,00	0,00	0,00	0,00	6.760,69	0,00	196,23	0,00	0,00	0,00	0,00	6.956,92	6.956,92	
C.Económica: 640 / C.Funcional: IFP0.1 - PLAN PLURIANUAL 2020-2021 APOYO A LOS CENTROS	0,00	0,00	0,00	0,00	30.485,00	0,00	0,00	0,00	0,00	0,00	0,00	30.485,00	30.485,00	
C.Económica: 640 / C.Funcional: IFP9.0 - PLAN PLURIANUAL 2019-2020 APOYO A LOS CENTROS	0,00	0,00	0,00	0,00	15.800,00	0,00	7.184,05	0,00	0,00	0,00	0,00	22.984,05	22.984,05	
03.11.06 - PROY. MINECO 2017 CONV. 2016 - RETOS. NUEVAS ARQUITECTURAS PARA EL DESARR	0,00	0,00	0,00	0,00	0,00	0,00	2.206,15	167,48	0,00	-284,72	0,00	2.088,91	2.088,91	
C.Económica: 640 / C.Funcional: IBP - PROYECTOS DE INVESTIGACIÓN	0,00	0,00	0,00	0,00	0,00	0,00	2.206,15	167,48	0,00	-284,72	0,00	2.088,91	2.088,91	
03.11.07 - 41 HORAS. IV CONGRESO IBEROAMERICANO SOBRE BIORREFINERIAS	0,00	0,00	0,00	0,00	0,00	0,00	2.187,03	0,00	0,00	0,00	0,00	2.187,03	2.187,03	
C.Económica: 2 / C.Funcional: EPJ - JORNADAS, CONGRESOS Y SIMILARES	0,00	0,00	0,00	0,00	0,00	0,00	1.737,03	0,00	0,00	0,00	0,00	1.737,03	1.737,03	
C.Económica: 48 / C.Funcional: EPJ - JORNADAS, CONGRESOS Y SIMILARES	0,00	0,00	0,00	0,00	0,00	0,00	450,00	0,00	0,00	0,00	0,00	450,00	450,00	
03.11.11 - PROY. COMISION EUROPEA "NOVEL SOILING IDENTIFICATION LOGICS FOR PHOTOVOL	0,00	0,00	0,00	0,00	0,00	0,00	6.201,94	50.272,56	0,00	-50.272,56	0,00	6.201,94	6.201,94	
C.Económica: 640 / C.Funcional: IBP - PROYECTOS DE INVESTIGACIÓN	0,00	0,00	0,00	0,00	0,00	0,00	6.201,94	50.272,56	0,00	-50.272,56	0,00	6.201,94	6.201,94	
03.11.15 - CONT. APROVECHAMIENTO DE SUBPRODUCTOS DE LA INDUSTRIA DEL ACEITE DE OLI	0,00	0,00	0,00	0,00	0,00	0,00	1.040,85	0,00	0,00	13.181,00	0,00	14.221,85	14.221,85	
C.Económica: 642 / C.Funcional: IAC - CONTRATOS DE INVESTIGACIÓN	0,00	0,00	0,00	0,00	0,00	0,00	1.040,85	0,00	0,00	13.181,00	0,00	14.221,85	14.221,85	
03.11.16 - CONT. IMPULSO A LAS CAPACIDADES ANDALUZAS PARA LA BIOECONOMIA EN EL SECT	0,00	0,00	0,00	0,00	0,00	0,00	212,12	7.434,00	0,00	0,00	0,00	7.646,12	7.646,12	
C.Económica: 642 / C.Funcional: IAC - CONTRATOS DE INVESTIGACIÓN	0,00	0,00	0,00	0,00	0,00	0,00	212,12	7.434,00	0,00	0,00	0,00	7.646,12	7.646,12	
03.11.17 - PROYECTO I+D+I "PROGRAM. CONJ. INTERNAC". CONV 2019. Improving the photovolt	0,00	0,00	0,00	0,00	0,00	0,00	71.808,45	0,00	0,00	22.284,72	0,00	94.093,17	94.093,17	
C.Económica: 640 / C.Funcional: IBP - PROYECTOS DE INVESTIGACIÓN	0,00	0,00	0,00	0,00	0,00	0,00	71.808,45	0,00	0,00	22.284,72	0,00	94.093,17	94.093,17	
03.11.18 - PROY I+D+I. AEI. CONV 2019Ultra-efficient Micro-scale new generation hybrid Concen	0,00	0,00	0,00	0,00	11.812,50	0,00	22.500,00	0,00	0,00	112.500,00	0,00	146.812,50	146.812,50	
C.Económica: 640 / C.Funcional: IBP - PROYECTOS DE INVESTIGACIÓN	0,00	0,00	0,00	0,00	11.812,50	0,00	22.500,00	0,00	0,00	112.500,00	0,00	146.812,50	146.812,50	
03.11.19 - PROY I+D+I. AEI. CONV 2019Desarrollo y análisis de una base de datos de los recursos	0,00	0,00	0,00	0,00	4.935,00	0,00	6.543,00	0,00	0,00	47.000,00	0,00	58.478,00	58.478,00	
C.Económica: 640 / C.Funcional: IBP - PROYECTOS DE INVESTIGACIÓN	0,00	0,00	0,00	0,00	4.935,00	0,00	6.543,00	0,00	0,00	47.000,00	0,00	58.478,00	58.478,00	
03.11.1A - ACCIÓN 1 PAIUJA 2021-2022: EI_TEP8_2021	0,00	0,00	0,00	0,00	0,00	0,00	0,00	0,00	0,00	3.797,57	0,00	3.797,57	3.797,57	
C.Económica: 641 / C.Funcional: IBG1.2 - ACCIÓN 1 PAIUJA 2021 - 2022	0,00	0,00	0,00	0,00	0,00	0,00	0,00	0,00	0,00	3.797,57	0,00	3.797,57	3.797,57	
03.11.AA - ACCION 8_PATCEE. 20 PlanT_Acc8_006 DUSST: Soiling spectral deposition detector IE	0,00	0,00	0,00	0,00	0,00	0,00	10.000,00	0,00	0,00	0,00	0,00	10.000,00	10.000,00	
C.Económica: 2 / C.Funcional: IFT1 - APOYO ACTIVIDADES TRANSFERENCIA DEL CONOCIMIENT	0,00	0,00	0,00	0,00	0,00	0,00	10.000,00	0,00	0,00	0,00	0,00	10.000,00	10.000,00	
03.11.AB - Grupo PAIDI TEP 983 Advances in Photovoltaic Technology	0,00	0,00	0,00	0,00	0,00	0,00	0,00	560,00	0,00	0,00	0,00	560,00	560,00	
C.Económica: 641 / C.Funcional: IBG - GRUPOS DE INVESTIGACIÓN	0,00	0,00	0,00	0,00	0,00	0,00	0,00	560,00	0,00	0,00	0,00	560,00	560,00	
03.11.AC - Producción de azúcares a partir de biomasa lignocelulósica	0,00	0,00	0,00	0,00	0,00	0,00	0,00	12.840,00	0,00	0,00	0,00	12.840,00	12.840,00	
C.Económica: 642 / C.Funcional: IAC - CONTRATOS DE INVESTIGACIÓN	0,00	0,00	0,00	0,00	0,00	0,00	0,00	12.840,00	0,00	0,00	0,00	12.840,00	12.840,00	
03.11.AD - Fieldwork of the CLEAN-SHIPPING project	0,00	0,00	0,00	0,00	0,00	0,00	0,00	5.760,00	0,00	0,00	0,00	5.760,00	5.760,00	
C.Económica: 642 / C.Funcional: IAC - CONTRATOS DE INVESTIGACIÓN	0,00	0,00	0,00	0,00	0,00	0,00	0,00	5.760,00	0,00	0,00	0,00	5.760,00	5.760,00	
03.12 - CENTRO DE ESTUDIOS AVANZADOS EN TECNOLOGÍAS DE LA INFORMACIÓN Y LA COMUN	10.905,00	0,00	0,00	0,00	111.816,71	76.729,75	110.702,88	749,93	0,00	1.005,69	0,00	147.545,46	158.450,46	1353,01%
C.Económica: 2 / C.Funcional: I - INVESTIGACIÓN	10.905,00	0,00	0,00	0,00	670,46	7.147,00	0,00	0,00	0,00	1.005,69	0,00	-5.470,85	5.434,15	-50,17%
C.Económica: 2 / C.Funcional: IFP0.1 - PLAN PLURIANUAL 2020-2021 APOYO A LOS CENTROS D	0,00	0,00	0,00	0,00	0,00	47.400,00	62.500,00	0,00	0,00	0,00	0,00	15.100,00	15.100,00	
C.Económica: 2 / C.Funcional: IFP1.2 - PLAN PLURIANUAL 2021-2022 APOYO A LOS CENTROS D	0,00	0,00	0,00	0,00	34.416,50	0,00	0,00	0,00	0,00	0,00	0,00	34.416,50	34.416,50	
C.Económica: 2 / C.Funcional: IFP9.0 - PLAN PLURIANUAL 2019-2020 APOYO A LOS CENTROS D	0,00	0,00	0,00	0,00	3.000,00	19.182,75	19.587,62	749,93	0,00	0,00	0,00	4.154,80	4.154,80	
C.Económica: 48 / C.Funcional: IFP0.1 - PLAN PLURIANUAL 2020-2021 APOYO A LOS CENTROS	0,00	0,00	0,00	0,00	6.600,00	0,00	0,00	0,00	0,00	0,00	0,00	6.600,00	6.600,00	
C.Económica: 48 / C.Funcional: IFP9.0 - PLAN PLURIANUAL 2019-2020 APOYO A LOS CENTROS	0,00	0,00	0,00	0,00	11.900,00	3.000,00	0,00	0,00	0,00	0,00	0,00	8.900,00	8.900,00	
C.Económica: 60 / C.Funcional: I - INVESTIGACIÓN	0,00	0,00	0,00	0,00	3.647,00	0,00	0,00	0,00	0,00	0,00	0,00	3.647,00	3.647,00	
C.Económica: 60 / C.Funcional: IFP9.0 - PLAN PLURIANUAL 2019-2020 APOYO A LOS CENTROS	0,00	0,00	0,00	0,00	10.782,75	0,00	34,76	0,00	0,00	0,00	0,00	10.817,51	10.817,51	
C.Económica: 640 / C.Funcional: IFP0.1 - PLAN PLURIANUAL 2020-2021 APOYO A LOS CENTROS	0,00	0,00	0,00	0,00	40.800,00	0,00	0,00	0,00	0,00	0,00	0,00	40.800,00	40.800,00	
C.Económica: 640 / C.Funcional: IFP9.0 - PLAN PLURIANUAL 2019-2020 APOYO A LOS CENTROS	0,00	0,00	0,00	0,00	0,00	0,00	28.580,50	0,00	0,00	0,00	0,00	28.580,50	28.580,50	
03.12.02 - AYUDA A LA INVESTIGACIÓN 2014-2016 - CENTRO DE ESTUDIOS AVANZADO EN TECN	0,00	0,00	0,00	0,00	0,00	0,00	10.026,21	0,00	0,00	0,00	0,00	10.026,21	10.026,21	
C.Económica: 644 / C.Funcional: IFS - AYUDAS A LA INVESTIGACIÓN	0,00	0,00	0,00	0,00	0,00	0,00	10.026,21	0,00	0,00	0,00	0,00	10.026,21	10.026,21	
03.12.03 - PROY. MINECO 2016 CONV. 2015 - RETOS. RECONOCIMIENTO DE ENTIDADES DIGITAL	0,00	0,00	0,00	0,00	0,00	0,00	0,03	0,00	0,00	0,00	0,00	0,03	0,03	
C.Económica: 640 / C.Funcional: IBP - PROYECTOS DE INVESTIGACIÓN	0,00	0,00	0,00	0,00	0,00	0,00	0,03	0,00	0,00	0,00	0,00	0,03	0,03	
03.12.06 - CONT. EVALUACIÓN DISPOSITIVO HOME CARE CONNECT	0,00	0,00	0,00	0,00	0,00	0,00	1.068,63	0,00	0,00	0,00	0,00	1.068,63	1.068,63	
C.Económica: 642 / C.Funcional: IAC - CONTRATOS DE INVESTIGACIÓN	0,00	0,00	0,00	0,00	0,00	0,00	1.068,63	0,00	0,00	0,00	0,00	1.068,63	1.068,63	
03.12.07 - A. INVEST. INFR. CIENT. 2018."PLAN DE EQUIPAMIENTO TIC PARA EL FOMENTO DE AC	0,00	0,00	0,00	0,00	0,00	0,00	18,07	0,00	0,00	-14,45	0,00	3,62	3,62	
C.Económica: 644 / C.Funcional: IFS - AYUDAS A LA INVESTIGACIÓN	0,00	0,00	0,00	0,00	0,00	0,00	18,07	0,00	0,00	-14,45	0,00	3,62	3,62	
03.12.09 - A. INVEST. PLAN DE EQUIPAMIENTO TIC PARA EL FOMENTO DE ACTIVIDADES EN EL ÁI	0,00	0,00	0,00	0,00	0,00	0,00	41.340,53	0,00	0,00	0,00	0,00	41.340,53	41.340,53	
C.Económica: 644 / C.Funcional: IFS - AYUDAS A LA INVESTIGACIÓN	0,00	0,00	0,00	0,00	0,00	0,00	41.340,53	0,00	0,00	0,00	0,00	41.340,53	41.340,53	
03.12.10 - RED DE DINAMIZACION DE ACTIVIDADES EN TECNOLOGIAS DE PROCESAMIENTO DEL I	0,00	0,00	0,00	0,00	0,00	0,00	3.000,00	0,00	0,00	7.000,00	0,00	10.000,00	10.000,00	
C.Económica: 644 / C.Funcional: IFS - AYUDAS A LA INVESTIGACIÓN	0,00	0,00	0,00	0,00	0,00	0,00	3.000,00	0,00	0,00	7.000,00	0,00	10.000,00	10.000,00	
03.12.11 - AYUDA EQUIPAMIENTO CIENTIFICO-TECNICO CONVOCATORIA INFRAESTRUCTURA 20	0,00	0,00	0,00	0,00	0,00	0,00	376.786,87	0,00	0,00	0,00	0,00	376.786,87	376.786,87	
C.Económica: 644 / C.Funcional: IFS - AYUDAS A LA INVESTIGACIÓN	0,00	0,00	0,00	0,00	0,00	0,00	376.786,87	0,00	0,00	0,00	0,00	376.786,87	376.786,87	
03.12.12 - CONT. DETECCION, EXTRACCION DE ENTIDADES Y RELACIONES EN DOCUMENTOS MEI	0,00	0,00	0,00	0,00	0,00	0,00	0,00	18.104,22	0,00	27.156,33	0,00	45.260,55	45.260,55	
C.Económica: 642 / C.Funcional: IAC - CONTRATOS DE INVESTIGACIÓN	0,00	0,00	0,00	0,00	0,00	0,00	0,00	18.104,22	0,00	27.156,33	0,00	45.260,55	45.260,55	
03.12.AA - Big Hug: Artificial intelligence for the protection of digital societies. "Retos"	0,00	0,00	0,00	0,00	2.174,99	0,00	0,00	0,00	0,00	76.700,00	0,00	78.874,99	78.874,99	
C.Económica: 640 / C.Funcional: IBP - PROYECTOS DE INVESTIGACIÓN	0,00	0,00	0,00	0,00	2.174,99	0,00	0,00	0,00	0,00	76.700,00	0,00	78.874,99	78.874,99	
03.12.AB - Expte nº 2021/AR43U/00001562. Contrato desarrollo derrotero digital inteligente de	0,00	0,00	0,00	0,00	0,00	0,00	0,00	20.250,00	0,00	0,00	0,00	20.250,00	20.250,00	
C.Económica: 642 / C.Funcional: IAC - CONTRATOS DE INVESTIGACIÓN	0,00	0,00	0,00	0,00	0,00	0,00	0,00	20.250,00	0,00	0,00	0,00	20.250,00	20.250,00	
03.13 - CENTRO DE ESTUDIOS AVANZADOS EN LENGUAS MODERNAS	200.000,00	0,00	0,00	0,00	19.050,00	0,00	0,00	23.165,60	0,00	0,00	0,00	42.215,60	242.215,60	21,11%

ANEXO I.3. MODIFICACIONES DE CRÉDITO SEGÚN ESTRUCTURA ORGÁNICA, ECONÓMICA Y FUNCIONAL. EJERCICIO ECONÓMICO 2021

- En euros -

COD. DESCRIPCIÓN	CTO.INICIAL	Modificaciones										TOTAL	CRÉDITO	Modificación
		Créditos Extraordinarios	Suplementos de Crédito	Ampliaciones de Crédito	Transferencias de crédito		Incorporaciones Remanentes Cto.	Créditos Gene-rados por Ingresos	Bajas por Anula-ción y Rectificación	Redistribuciones de Crédito	Anticipos de Crédito	Modificaciones	FINAL	s/ Crédito Inicial
					Positivas	Negativas								
	(1)	(2)	(3)	(4)	(5)	(6)	(7)	(8)	(9)	(10)	(11)	(12) = (2+3+4+5 -6+7+8+9+10+11)	(13) = (1)+(12)	(14) = (12)/(1)
C.Económica: 2 / C.Funcional: A - ACTIVIDADES COMPLEMENTARIAS	200.000,00	0,00	0,00	0,00	6.450,00	0,00	0,00	23.165,60	0,00	0,00	0,00	29.615,60	229.615,60	14,81%
C.Económica: 48 / C.Funcional: A - ACTIVIDADES COMPLEMENTARIAS	0,00	0,00	0,00	0,00	12.600,00	0,00	0,00	0,00	0,00	0,00	0,00	12.600,00	12.600,00	
03.13.06 - 30 ECTS. CURSO EPG "DIPLOMA DE ESPECIALIZACIÓN EN ENSEÑANZA DE ESPAÑOL PA	0,00	0,00	0,00	0,00	0,00	0,00	420,87	0,00	0,00	0,00	0,00	420,87	420,87	
C.Económica: 2 / C.Funcional: EPG - FORMACION CONTINUA GENÉRICA	0,00	0,00	0,00	0,00	0,00	0,00	420,87	0,00	0,00	0,00	0,00	420,87	420,87	
03.13.08 - 25 HORAS. XI CONGRESO ACLES (ASOCIACION DE CENTROS DE LENGUAS DE ENSEÑAN	0,00	0,00	0,00	0,00	0,00	0,00	4.248,72	0,00	0,00	0,00	0,00	4.248,72	4.248,72	
C.Económica: 2 / C.Funcional: EPJ - JORNADAS, CONGRESOS Y SIMILARES	0,00	0,00	0,00	0,00	0,00	0,00	4.248,72	0,00	0,00	0,00	0,00	4.248,72	4.248,72	
03.14 - CENTRO DE ESTUDIOS AVANZADOS EN CIENCIAS DE LA TIERRA	10.905,00	0,00	0,00	0,00	72.249,98	42.832,18	85.999,94	0,00	0,00	0,00	0,00	115.417,74	126.322,74	1058,39%
C.Económica: 2 / C.Funcional: I - INVESTIGACIÓN	10.905,00	0,00	0,00	0,00	0,00	2.343,13	0,00	0,00	0,00	0,00	0,00	-2.343,13	8.561,87	-21,49%
C.Económica: 2 / C.Funcional: IFP0.1 - PLAN PLURIANUAL 2020-2021 APOYO A LOS CENTROS D	0,00	0,00	0,00	0,00	0,00	38.589,05	62.054,90	0,00	0,00	0,00	0,00	23.465,85	23.465,85	
C.Económica: 2 / C.Funcional: IFP1.2 - PLAN PLURIANUAL 2021-2022 APOYO A LOS CENTROS D	0,00	0,00	0,00	0,00	30.310,50	0,00	0,00	0,00	0,00	0,00	0,00	30.310,50	30.310,50	
C.Económica: 2 / C.Funcional: IFP9.0 - PLAN PLURIANUAL 2019-2020 APOYO A LOS CENTROS D	0,00	0,00	0,00	0,00	0,00	1.900,00	16.634,40	0,00	0,00	0,00	0,00	14.734,40	14.734,40	
C.Económica: 48 / C.Funcional: IFP0.1 - PLAN PLURIANUAL 2020-2021 APOYO A LOS CENTROS	0,00	0,00	0,00	0,00	4.651,38	0,00	0,00	0,00	0,00	0,00	0,00	4.651,38	4.651,38	
C.Económica: 60 / C.Funcional: I - INVESTIGACIÓN	0,00	0,00	0,00	0,00	1.450,43	0,00	0,00	0,00	0,00	0,00	0,00	1.450,43	1.450,43	
C.Económica: 60 / C.Funcional: IFP0.1 - PLAN PLURIANUAL 2020-2021 APOYO A LOS CENTROS	0,00	0,00	0,00	0,00	22.032,67	0,00	0,00	0,00	0,00	0,00	0,00	22.032,67	22.032,67	
C.Económica: 60 / C.Funcional: IFP9.0 - PLAN PLURIANUAL 2019-2020 APOYO A LOS CENTROS	0,00	0,00	0,00	0,00	1.900,00	0,00	5.966,17	0,00	0,00	0,00	0,00	7.866,17	7.866,17	
C.Económica: 640 / C.Funcional: IFP0.1 - PLAN PLURIANUAL 2020-2021 APOYO A LOS CENTROS	0,00	0,00	0,00	0,00	11.905,00	0,00	0,00	0,00	0,00	0,00	0,00	11.905,00	11.905,00	
C.Económica: 640 / C.Funcional: IFP9.0 - PLAN PLURIANUAL 2019-2020 APOYO A LOS CENTROS	0,00	0,00	0,00	0,00	0,00	0,00	1.344,47	0,00	0,00	0,00	0,00	1.344,47	1.344,47	
03.14.04 - 0.5 ECTS. CURSO EPG. CARBON CYCLE, CLIMATE AND ITS GEOLOGICAL HISTORY.	0,00	0,00	0,00	0,00	0,00	0,00	450,39	0,00	0,00	0,00	0,00	450,39	450,39	
C.Económica: 2 / C.Funcional: EPG - FORMACION CONTINUA GENÉRICA	0,00	0,00	0,00	0,00	0,00	0,00	450,39	0,00	0,00	0,00	0,00	450,39	450,39	
03.14.05 - AYUDA EQUIPAMIENTO CIENTIFICO-TECNICO CONVOCATORIA INFRAESTRUCTURA 20	0,00	0,00	0,00	0,00	0,00	0,00	328.000,00	0,00	0,00	0,00	0,00	328.000,00	328.000,00	
C.Económica: 644 / C.Funcional: IFS - AYUDAS A LA INVESTIGACIÓN	0,00	0,00	0,00	0,00	0,00	0,00	328.000,00	0,00	0,00	0,00	0,00	328.000,00	328.000,00	
03.14.AA - Aplicando la economía circular en el desarrollo de nuevos conglomerantes hidráulico	0,00	0,00	0,00	0,00	1.512,00	0,00	0,00	0,00	0,00	14.400,00	0,00	15.912,00	15.912,00	
C.Económica: 640 / C.Funcional: IBP - PROYECTOS DE INVESTIGACIÓN	0,00	0,00	0,00	0,00	1.512,00	0,00	0,00	0,00	0,00	14.400,00	0,00	15.912,00	15.912,00	
03.14.AB - Producción de biocompuestos y bioenergía a partir de la fracción de hemicelulosa de	0,00	0,00	0,00	0,00	2.520,00	0,00	0,00	0,00	0,00	74.000,00	0,00	76.520,00	76.520,00	
C.Económica: 640 / C.Funcional: IBP - PROYECTOS DE INVESTIGACIÓN	0,00	0,00	0,00	0,00	2.520,00	0,00	0,00	0,00	0,00	74.000,00	0,00	76.520,00	76.520,00	
03.15 - CENTRO DE ESTUDIOS DE POSTGRADO	581.900,00	0,00	0,00	0,00	40.306,00	563.128,29	0,00	0,00	0,00	0,00	0,00	-522.822,29	59.077,71	-89,85%
C.Económica: 2 / C.Funcional: EMO - ENSEÑANZA MASTER OFICIAL	531.900,00	0,00	0,00	0,00	40.250,00	527.128,29	0,00	0,00	0,00	0,00	0,00	-486.878,29	45.021,71	-91,54%
C.Económica: 48 / C.Funcional: EMO - ENSEÑANZA MASTER OFICIAL	50.000,00	0,00	0,00	0,00	56,00	36.000,00	0,00	0,00	0,00	0,00	0,00	-35.944,00	14.056,00	-71,89%
03.15.01 - MÁSTER EN OLIVAR, ACEITE DE OLIVA Y SALUD	0,00	0,00	0,00	0,00	10.500,00	0,00	2.712,57	0,00	0,00	0,00	0,00	13.212,57	13.212,57	
C.Económica: 2 / C.Funcional: EMO1 - MÁSTER OFICIAL: PERSONAL AJENO UJA	0,00	0,00	0,00	0,00	9.000,00	0,00	2.215,79	0,00	0,00	0,00	0,00	11.215,79	11.215,79	
C.Económica: 2 / C.Funcional: EMO2 - MÁSTER OFICIAL: OTROS GASTOS	0,00	0,00	0,00	0,00	1.500,00	0,00	496,78	0,00	0,00	0,00	0,00	1.996,78	1.996,78	
03.15.03 - MÁSTER EN SEGURIDAD DE LOS ALIMENTOS	0,00	0,00	0,00	0,00	6.191,18	0,00	837,50	0,00	0,00	0,00	0,00	7.028,68	7.028,68	
C.Económica: 2 / C.Funcional: EMO1 - MÁSTER OFICIAL: PERSONAL AJENO UJA	0,00	0,00	0,00	0,00	2.000,00	0,00	832,80	0,00	0,00	0,00	0,00	2.832,80	2.832,80	
C.Económica: 2 / C.Funcional: EMO2 - MÁSTER OFICIAL: OTROS GASTOS	0,00	0,00	0,00	0,00	4.191,18	0,00	4,70	0,00	0,00	0,00	0,00	4.195,88	4.195,88	
03.15.04 - MÁSTER EN BIOTECNOLOGÍA Y BIOMEDICINA	0,00	0,00	0,00	0,00	10.105,00	2.105,00	1.273,24	0,00	0,00	0,00	0,00	9.273,24	9.273,24	
C.Económica: 2 / C.Funcional: EMO1 - MÁSTER OFICIAL: PERSONAL AJENO UJA	0,00	0,00	0,00	0,00	5.000,00	2.105,00	455,42	0,00	0,00	0,00	0,00	3.350,42	3.350,42	
C.Económica: 2 / C.Funcional: EMO2 - MÁSTER OFICIAL: OTROS GASTOS	0,00	0,00	0,00	0,00	5.105,00	0,00	817,82	0,00	0,00	0,00	0,00	5.922,82	5.922,82	
03.15.07 - MÁSTER EN MARKETING Y COMPORTAMIENTO DE CONSUMIDOR	0,00	0,00	0,00	0,00	2.050,00	0,00	509,97	0,00	0,00	0,00	0,00	2.559,97	2.559,97	
C.Económica: 2 / C.Funcional: EMO1 - MÁSTER OFICIAL: PERSONAL AJENO UJA	0,00	0,00	0,00	0,00	1.300,00	0,00	0,44	0,00	0,00	0,00	0,00	1.300,44	1.300,44	
C.Económica: 2 / C.Funcional: EMO2 - MÁSTER OFICIAL: OTROS GASTOS	0,00	0,00	0,00	0,00	750,00	0,00	509,53	0,00	0,00	0,00	0,00	1.259,53	1.259,53	
03.15.08 - MÁSTER EN DEPENDENCIA E IGUALDAD EN LA AUTONOMÍA PERSONAL	0,00	0,00	0,00	0,00	14.500,00	2.000,00	2.106,67	0,00	0,00	0,00	0,00	14.606,67	14.606,67	
C.Económica: 2 / C.Funcional: EMO1 - MÁSTER OFICIAL: PERSONAL AJENO UJA	0,00	0,00	0,00	0,00	12.000,00	0,00	524,33	0,00	0,00	0,00	0,00	12.524,33	12.524,33	
C.Económica: 2 / C.Funcional: EMO2 - MÁSTER OFICIAL: OTROS GASTOS	0,00	0,00	0,00	0,00	2.500,00	2.000,00	1.582,34	0,00	0,00	0,00	0,00	2.082,34	2.082,34	
03.15.10 - MÁSTER EN INVESTIGACIÓN Y DOCENCIA EN CIENCIAS DE ACTIVIDAD FÍSICA Y SALUD	0,00	0,00	0,00	0,00	13.100,00	0,00	4.171,62	0,00	0,00	0,00	0,00	17.271,62	17.271,62	
C.Económica: 2 / C.Funcional: EMO1 - MÁSTER OFICIAL: PERSONAL AJENO UJA	0,00	0,00	0,00	0,00	9.100,00	0,00	2.732,10	0,00	0,00	0,00	0,00	11.832,10	11.832,10	
C.Económica: 2 / C.Funcional: EMO2 - MÁSTER OFICIAL: OTROS GASTOS	0,00	0,00	0,00	0,00	4.000,00	0,00	1.439,52	0,00	0,00	0,00	0,00	5.439,52	5.439,52	
03.15.11 - MÁSTER EN GERONTOLOGÍA SOCIAL, LONGEVIDAD, SALUD Y CALIDAD	0,00	0,00	0,00	0,00	9.700,00	0,00	3.824,04	0,00	0,00	0,00	0,00	13.524,04	13.524,04	
C.Económica: 2 / C.Funcional: EMO1 - MÁSTER OFICIAL: PERSONAL AJENO UJA	0,00	0,00	0,00	0,00	8.200,00	0,00	2.400,54	0,00	0,00	0,00	0,00	10.600,54	10.600,54	
C.Económica: 2 / C.Funcional: EMO2 - MÁSTER OFICIAL: OTROS GASTOS	0,00	0,00	0,00	0,00	1.500,00	0,00	1.423,50	0,00	0,00	0,00	0,00	2.923,50	2.923,50	
03.15.12 - MÁSTER EN INVESTIGACIÓN E INNOVACIÓN EN SALUD, CUIDADOS Y CALIDAD DE VIDA	0,00	0,00	0,00	0,00	6.462,16	555,48	576,08	0,00	0,00	0,00	0,00	6.482,76	6.482,76	
C.Económica: 2 / C.Funcional: EMO1 - MÁSTER OFICIAL: PERSONAL AJENO UJA	0,00	0,00	0,00	0,00	4.962,16	0,00	109,52	0,00	0,00	0,00	0,00	5.071,68	5.071,68	
C.Económica: 2 / C.Funcional: EMO2 - MÁSTER OFICIAL: OTROS GASTOS	0,00	0,00	0,00	0,00	1.500,00	555,48	466,56	0,00	0,00	0,00	0,00	1.411,08	1.411,08	
03.15.19 - MÁSTER EN ECONOMIA Y DESARROLLO REGIONAL	0,00	0,00	0,00	0,00	11.500,00	0,00	6.060,56	0,00	0,00	0,00	0,00	17.560,56	17.560,56	
C.Económica: 2 / C.Funcional: EMO1 - MÁSTER OFICIAL: PERSONAL AJENO UJA	0,00	0,00	0,00	0,00	11.000,00	0,00	5.890,67	0,00	0,00	0,00	0,00	16.890,67	16.890,67	
C.Económica: 2 / C.Funcional: EMO2 - MÁSTER OFICIAL: OTROS GASTOS	0,00	0,00	0,00	0,00	500,00	0,00	169,89	0,00	0,00	0,00	0,00	669,89	669,89	
03.15.20 - MÁSTER EN ENERGÍAS RENOVABLES	0,00	0,00	0,00	0,00	9.000,00	300,00	812,37	0,00	0,00	0,00	0,00	9.512,37	9.512,37	
C.Económica: 2 / C.Funcional: EMO2 - MÁSTER OFICIAL: OTROS GASTOS	0,00	0,00	0,00	0,00	2.552,00	300,00	812,37	0,00	0,00	0,00	0,00	3.064,37	3.064,37	
C.Económica: 48 / C.Funcional: EMO2 - MÁSTER OFICIAL: OTROS GASTOS	0,00	0,00	0,00	0,00	6.448,00	0,00	0,00	0,00	0,00	0,00	0,00	6.448,00	6.448,00	
03.15.22 - MÁSTER DE SECUNDARIA	0,00	0,00	0,00	0,00	99.500,00	4.000,00	9.818,33	0,00	0,00	0,00	0,00	105.318,33	105.318,33	
C.Económica: 2 / C.Funcional: EMO1 - MÁSTER OFICIAL: PERSONAL AJENO UJA	0,00	0,00	0,00	0,00	97.000,00	0,00	8.091,80	0,00	0,00	0,00	0,00	105.091,80	105.091,80	
C.Económica: 2 / C.Funcional: EMO2 - MÁSTER OFICIAL: OTROS GASTOS	0,00	0,00	0,00	0,00	2.500,00	4.000,00	1.726,53	0,00	0,00	0,00	0,00	226,53	226,53	
03.15.23 - MÁSTER EN PREVENCIÓN DE RIESGOS LABORALES	0,00	0,00	0,00	0,00	27.768,10	1.968,10	1.413,18	0,00	0,00	0,00	0,00	27.213,18	27.213,18	
C.Económica: 2 / C.Funcional: EMO1 - MÁSTER OFICIAL: PERSONAL AJENO UJA	0,00	0,00	0,00	0,00	26.268,10	0,00	545,08	0,00	0,00	0,00	0,00	26.813,18	26.813,18	
C.Económica: 2 / C.Funcional: EMO2 - MÁSTER OFICIAL: OTROS GASTOS	0,00	0,00	0,00	0,00	1.500,00	1.968,10	868,10	0,00	0,00	0,00	0,00	400,00	400,00	
03.15.24 - MÁSTER EN ADMINISTRACIÓN DE EMPRESAS	0,00	0,00	0,00	0,00	9.800,00	0,00	52,24	0,00	0,00	0,00	0,00	9.852,24	9.852,24	
C.Económica: 2 / C.Funcional: EMO1 - MÁSTER OFICIAL: PERSONAL AJENO UJA	0,00	0,00	0,00	0,00	8.600,00	0,00	51,24	0,00	0,00	0,00	0,00	8.651,24	8.651,24	
C.Económica: 2 / C.Funcional: EMO2 - MÁSTER OFICIAL: OTROS GASTOS	0,00	0,00	0,00	0,00	1.200,00	0,00	1,00	0,00	0,00	0,00	0,00	1.201,00	1.201,00	

ANEXO I.3. MODIFICACIONES DE CRÉDITO SEGÚN ESTRUCTURA ORGÁNICA, ECONÓMICA Y FUNCIONAL. EJERCICIO ECONÓMICO 2021

- En euros -

COD. DESCRIPCIÓN	CTO.INICIAL	Modificaciones										TOTAL	CRÉDITO	Modificación
		Créditos Extraordinarios	Suplementos de Crédito	Ampliaciones de Crédito	Transferencias de crédito		Incorporaciones Remanentes Cto.	Créditos Gene-rados por Ingresos	Bajas por Anula-ción y Rectificación	Redistribuciones de Crédito	Anticipos de Crédito	Modificaciones	FINAL	s/ Crédito Inicial
					Positivas	Negativas						(12) = (2+3+4+5 -6+7+8+9+10+11)	(13) = (1)+(12)	(14) = (12)/(1)
	(1)	(2)	(3)	(4)	(5)	(6)	(7)	(8)	(9)	(10)	(11)			
03.15.25 - MÁSTER EN INGENIERÍA DEL TRANSPORTE TERRESTRE Y LOGÍSTICA	0,00	0,00	0,00	0,00	11.500,00	0,00	2.728,26	65,70	0,00	0,00	0,00	14.293,96	14.293,96	
C.Económica: 2 / C.Funcional: EMO1 - MÁSTER OFICIAL: PERSONAL AJENO UJA	0,00	0,00	0,00	0,00	10.000,00	0,00	1.349,26	65,70	0,00	0,00	0,00	11.414,96	11.414,96	
C.Económica: 2 / C.Funcional: EMO2 - MÁSTER OFICIAL: OTROS GASTOS	0,00	0,00	0,00	0,00	1.500,00	0,00	1.379,00	0,00	0,00	0,00	0,00	2.879,00	2.879,00	
03.15.26 - MÁSTER EN INVESTIGACIÓN EN ARTES, MÚSICA Y EDUCACIÓN ESTÉTICA	0,00	0,00	0,00	0,00	22.793,49	993,49	542,59	0,00	0,00	0,00	0,00	22.342,59	22.342,59	
C.Económica: 2 / C.Funcional: EMO1 - MÁSTER OFICIAL: PERSONAL AJENO UJA	0,00	0,00	0,00	0,00	21.593,49	0,00	0,78	0,00	0,00	0,00	0,00	21.594,27	21.594,27	
C.Económica: 2 / C.Funcional: EMO2 - MÁSTER OFICIAL: OTROS GASTOS	0,00	0,00	0,00	0,00	1.200,00	993,49	541,81	0,00	0,00	0,00	0,00	748,32	748,32	
03.15.28 - MÁSTER EN ESTUDIOS AVANZADOS EN PATRIMONIO CULTURAL: HISTORIA, ARTE Y TI	0,00	0,00	0,00	0,00	8.500,00	0,00	3.055,70	0,00	0,00	0,00	0,00	11.555,70	11.555,70	
C.Económica: 2 / C.Funcional: EMO1 - MÁSTER OFICIAL: PERSONAL AJENO UJA	0,00	0,00	0,00	0,00	7.000,00	0,00	1.660,00	0,00	0,00	0,00	0,00	8.660,00	8.660,00	
C.Económica: 2 / C.Funcional: EMO2 - MÁSTER OFICIAL: OTROS GASTOS	0,00	0,00	0,00	0,00	1.500,00	0,00	1.395,70	0,00	0,00	0,00	0,00	2.895,70	2.895,70	
03.15.29 - MASTER EN QUIMICA APLICADA (INTERUNIVERSITARIO)	0,00	0,00	0,00	0,00	0,00	0,00	1.321,16	0,00	0,00	0,00	0,00	1.321,16	1.321,16	
C.Económica: 2 / C.Funcional: EMO2 - MÁSTER OFICIAL: OTROS GASTOS	0,00	0,00	0,00	0,00	0,00	0,00	1.321,16	0,00	0,00	0,00	0,00	1.321,16	1.321,16	
03.15.31 - MÁSTER EN ENFERMERÍA DE CUIDADOS CRÍTICOS, URGENCIAS Y EMERGENCIAS	0,00	0,00	0,00	0,00	44.980,82	25.594,70	10.846,45	0,00	0,00	0,00	0,00	30.232,57	30.232,57	
C.Económica: 2 / C.Funcional: EMO1 - MÁSTER OFICIAL: PERSONAL AJENO UJA	0,00	0,00	0,00	0,00	14.624,71	7.500,00	1.222,54	0,00	0,00	0,00	0,00	8.347,25	8.347,25	
C.Económica: 2 / C.Funcional: EMO2 - MÁSTER OFICIAL: OTROS GASTOS	0,00	0,00	0,00	0,00	12.980,05	17.903,52	9.623,91	0,00	0,00	0,00	0,00	4.700,44	4.700,44	
C.Económica: 60 / C.Funcional: EMO2 - MÁSTER OFICIAL: OTROS GASTOS	0,00	0,00	0,00	0,00	17.376,06	191,18	0,00	0,00	0,00	0,00	0,00	17.184,88	17.184,88	
03.15.32 - MÁSTER EN JUSTICIA PENAL Y SISTEMA PENITENCIARIO	0,00	0,00	0,00	0,00	6.500,00	0,00	974,33	0,00	0,00	0,00	0,00	7.474,33	7.474,33	
C.Económica: 2 / C.Funcional: EMO1 - MÁSTER OFICIAL: PERSONAL AJENO UJA	0,00	0,00	0,00	0,00	5.000,00	0,00	238,24	0,00	0,00	0,00	0,00	5.238,24	5.238,24	
C.Económica: 2 / C.Funcional: EMO2 - MÁSTER OFICIAL: OTROS GASTOS	0,00	0,00	0,00	0,00	1.500,00	0,00	736,09	0,00	0,00	0,00	0,00	2.236,09	2.236,09	
03.15.34 - MÁSTER EN ABOGACÍA	0,00	0,00	0,00	0,00	25.000,00	1.000,00	962,56	0,00	0,00	0,00	0,00	24.962,56	24.962,56	
C.Económica: 2 / C.Funcional: EMO1 - MÁSTER OFICIAL: PERSONAL AJENO UJA	0,00	0,00	0,00	0,00	24.000,00	0,00	862,56	0,00	0,00	0,00	0,00	24.862,56	24.862,56	
C.Económica: 2 / C.Funcional: EMO2 - MÁSTER OFICIAL: OTROS GASTOS	0,00	0,00	0,00	0,00	1.000,00	1.000,00	100,00	0,00	0,00	0,00	0,00	100,00	100,00	
03.15.36 - MÁSTER EN PSICOLOGÍA GENERAL SANITARIA	0,00	0,00	0,00	0,00	10.500,00	0,00	1.813,77	0,00	0,00	0,00	0,00	12.313,77	12.313,77	
C.Económica: 2 / C.Funcional: EMO1 - MÁSTER OFICIAL: PERSONAL AJENO UJA	0,00	0,00	0,00	0,00	9.500,00	0,00	1.031,28	0,00	0,00	0,00	0,00	10.531,28	10.531,28	
C.Económica: 2 / C.Funcional: EMO2 - MÁSTER OFICIAL: OTROS GASTOS	0,00	0,00	0,00	0,00	1.000,00	0,00	782,49	0,00	0,00	0,00	0,00	1.782,49	1.782,49	
03.15.37 - MÁSTER EN LENGUA ESPAÑOLA Y LITERATURA: INVESTIGACIÓNY APLICACIONES PROF	0,00	0,00	0,00	0,00	21.500,00	2.000,00	3.731,18	0,00	0,00	0,00	0,00	23.231,18	23.231,18	
C.Económica: 2 / C.Funcional: EMO1 - MÁSTER OFICIAL: PERSONAL AJENO UJA	0,00	0,00	0,00	0,00	20.000,00	0,00	2.393,09	0,00	0,00	0,00	0,00	22.393,09	22.393,09	
C.Económica: 2 / C.Funcional: EMO2 - MÁSTER OFICIAL: OTROS GASTOS	0,00	0,00	0,00	0,00	1.500,00	2.000,00	1.338,09	0,00	0,00	0,00	0,00	838,09	838,09	
03.15.38 - MÁSTER EN ONLINE EN ENGLISH STUDIES (OMiES) / ESTUDIOS INGLESES	0,00	0,00	0,00	0,00	24.428,06	2.928,06	9.777,40	0,00	0,00	0,00	0,00	31.277,40	31.277,40	
C.Económica: 2 / C.Funcional: EMO1 - MÁSTER OFICIAL: PERSONAL AJENO UJA	0,00	0,00	0,00	0,00	22.928,06	0,00	8.325,80	0,00	0,00	0,00	0,00	31.253,86	31.253,86	
C.Económica: 2 / C.Funcional: EMO2 - MÁSTER OFICIAL: OTROS GASTOS	0,00	0,00	0,00	0,00	1.500,00	2.928,06	1.451,60	0,00	0,00	0,00	0,00	23,54	23,54	
03.15.40 - MÁSTER EN INTERVENCIÓN ASISTIDA CON ANIMALES (INTERUNIVERSITARIO CON LA U	0,00	0,00	0,00	0,00	19.000,00	0,00	7.602,54	0,00	0,00	0,00	0,00	26.602,54	26.602,54	
C.Económica: 2 / C.Funcional: EMO1 - MÁSTER OFICIAL: PERSONAL AJENO UJA	0,00	0,00	0,00	0,00	17.000,00	0,00	7.265,27	0,00	0,00	0,00	0,00	24.265,27	24.265,27	
C.Económica: 2 / C.Funcional: EMO2 - MÁSTER OFICIAL: OTROS GASTOS	0,00	0,00	0,00	0,00	2.000,00	0,00	337,27	0,00	0,00	0,00	0,00	2.337,27	2.337,27	
03.15.41 - MÁSTER EN PSICOLOGÍA POSITIVA	0,00	0,00	0,00	0,00	11.500,00	0,00	890,34	0,00	0,00	0,00	0,00	12.390,34	12.390,34	
C.Económica: 2 / C.Funcional: EMO1 - MÁSTER OFICIAL: PERSONAL AJENO UJA	0,00	0,00	0,00	0,00	10.000,00	0,00	292,25	0,00	0,00	0,00	0,00	10.292,25	10.292,25	
C.Económica: 2 / C.Funcional: EMO2 - MÁSTER OFICIAL: OTROS GASTOS	0,00	0,00	0,00	0,00	1.500,00	0,00	598,09	0,00	0,00	0,00	0,00	2.098,09	2.098,09	
03.15.42 - MASTER EN PLANIFICACION Y GESTION SOSTENIBLE DEL TURISMO (INTERUNIVERSITA	0,00	0,00	0,00	0,00	8.800,00	0,00	2.800,00	0,00	0,00	0,00	0,00	11.600,00	11.600,00	
C.Económica: 2 / C.Funcional: EMO1 - MÁSTER OFICIAL: PERSONAL AJENO UJA	0,00	0,00	0,00	0,00	7.800,00	0,00	1.800,00	0,00	0,00	0,00	0,00	9.600,00	9.600,00	
C.Económica: 2 / C.Funcional: EMO2 - MÁSTER OFICIAL: OTROS GASTOS	0,00	0,00	0,00	0,00	1.000,00	0,00	1.000,00	0,00	0,00	0,00	0,00	2.000,00	2.000,00	
03.15.44 - MÁSTER EN INGENIERÍA DE LOS MATERIALES Y CONSTRUCCIÓN SOSTENIBLE	0,00	0,00	0,00	0,00	14.500,00	0,00	2.616,49	114,98	0,00	0,00	0,00	17.231,47	17.231,47	
C.Económica: 2 / C.Funcional: EMO1 - MÁSTER OFICIAL: PERSONAL AJENO UJA	0,00	0,00	0,00	0,00	13.000,00	0,00	1.607,84	114,98	0,00	0,00	0,00	14.722,82	14.722,82	
C.Económica: 2 / C.Funcional: EMO2 - MÁSTER OFICIAL: OTROS GASTOS	0,00	0,00	0,00	0,00	1.500,00	0,00	1.008,65	0,00	0,00	0,00	0,00	2.508,65	2.508,65	
03.15.45 - MÁSTER EN ANÁLISIS CRÍTICO EN LAS DESIGUALDADES DE GÉNERO E INTERVENCIÓN I	0,00	0,00	0,00	0,00	10.500,00	0,00	5.104,15	0,00	0,00	0,00	0,00	15.604,15	15.604,15	
C.Económica: 2 / C.Funcional: EMO1 - MÁSTER OFICIAL: PERSONAL AJENO UJA	0,00	0,00	0,00	0,00	9.000,00	0,00	3.604,15	0,00	0,00	0,00	0,00	12.604,15	12.604,15	
C.Económica: 2 / C.Funcional: EMO2 - MÁSTER OFICIAL: OTROS GASTOS	0,00	0,00	0,00	0,00	1.500,00	0,00	1.500,00	0,00	0,00	0,00	0,00	3.000,00	3.000,00	
03.15.46 - MÁSTER UNIVERSITARIO EN ANÁLISIS HISTÓRICO DEL MUNDO ACTUAL (INTERUNIVER	0,00	0,00	0,00	0,00	750,00	0,00	750,00	0,00	0,00	0,00	0,00	1.500,00	1.500,00	
C.Económica: 2 / C.Funcional: EMO2 - MÁSTER OFICIAL: OTROS GASTOS	0,00	0,00	0,00	0,00	750,00	0,00	750,00	0,00	0,00	0,00	0,00	1.500,00	1.500,00	
03.15.47 - MÁSTER UNIVERSITARIO EN ANÁLISIS, CONSERVACIÓN Y RESTAURACIÓN DE COMPOI	0,00	0,00	0,00	0,00	3.082,00	582,00	1.885,00	0,00	0,00	0,00	0,00	4.385,00	4.385,00	
C.Económica: 2 / C.Funcional: EMO1 - MÁSTER OFICIAL: PERSONAL AJENO UJA	0,00	0,00	0,00	0,00	1.000,00	582,00	700,00	0,00	0,00	0,00	0,00	1.118,00	1.118,00	
C.Económica: 2 / C.Funcional: EMO2 - MÁSTER OFICIAL: OTROS GASTOS	0,00	0,00	0,00	0,00	2.082,00	0,00	1.185,00	0,00	0,00	0,00	0,00	3.267,00	3.267,00	
03.15.48 - MÁSTER UNIVERSITARIO EN DERECHO PÚBLICO Y DE LA ADMINISTRACIÓN PÚBLICA	0,00	0,00	0,00	0,00	2.500,00	0,00	2.500,00	0,00	0,00	0,00	0,00	5.000,00	5.000,00	
C.Económica: 2 / C.Funcional: EMO1 - MÁSTER OFICIAL: PERSONAL AJENO UJA	0,00	0,00	0,00	0,00	1.500,00	0,00	1.500,00	0,00	0,00	0,00	0,00	3.000,00	3.000,00	
C.Económica: 2 / C.Funcional: EMO2 - MÁSTER OFICIAL: OTROS GASTOS	0,00	0,00	0,00	0,00	1.000,00	0,00	1.000,00	0,00	0,00	0,00	0,00	2.000,00	2.000,00	
03.15.49 - MÁSTER UNIVERSITARIO EN DIRECCIÓN, GESTIÓN Y EMPRENDIMIENTO EN CENTROS Y	0,00	0,00	0,00	0,00	16.500,00	4.250,00	5.543,27	0,00	0,00	0,00	0,00	17.793,27	17.793,27	
C.Económica: 2 / C.Funcional: EMO1 - MÁSTER OFICIAL: PERSONAL AJENO UJA	0,00	0,00	0,00	0,00	15.000,00	4.250,00	4.132,17	0,00	0,00	0,00	0,00	14.882,17	14.882,17	
C.Económica: 2 / C.Funcional: EMO2 - MÁSTER OFICIAL: OTROS GASTOS	0,00	0,00	0,00	0,00	1.500,00	0,00	1.411,10	0,00	0,00	0,00	0,00	2.911,10	2.911,10	
03.15.60 - MÁSTER UNIVERSITARIO EN INGENIERÍA MECATRÓNICA	0,00	0,00	0,00	0,00	8.800,00	0,00	3.995,31	0,00	0,00	0,00	0,00	12.795,31	12.795,31	
C.Económica: 2 / C.Funcional: EMO1 - MÁSTER OFICIAL: PERSONAL AJENO UJA	0,00	0,00	0,00	0,00	7.800,00	0,00	3.229,06	0,00	0,00	0,00	0,00	11.029,06	11.029,06	
C.Económica: 2 / C.Funcional: EMO2 - MÁSTER OFICIAL: OTROS GASTOS	0,00	0,00	0,00	0,00	1.000,00	0,00	766,25	0,00	0,00	0,00	0,00	1.766,25	1.766,25	
03.15.61 - MÁSTER UNIVERSITARIO EN SEGURIDAD INFORMÁTICA	0,00	0,00	0,00	0,00	7.000,00	0,00	1.122,00	0,00	0,00	0,00	0,00	8.122,00	8.122,00	
C.Económica: 2 / C.Funcional: EMO1 - MÁSTER OFICIAL: PERSONAL AJENO UJA	0,00	0,00	0,00	0,00	6.000,00	0,00	122,00	0,00	0,00	0,00	0,00	6.122,00	6.122,00	
C.Económica: 2 / C.Funcional: EMO2 - MÁSTER OFICIAL: OTROS GASTOS	0,00	0,00	0,00	0,00	1.000,00	0,00	1.000,00	0,00	0,00	0,00	0,00	2.000,00	2.000,00	
03.15.62 - MASTER UNIVERSITARIO EN INDUSTRIA CONECTADA	0,00	0,00	0,00	0,00	10.600,00	0,00	3.114,36	0,00	0,00	0,00	0,00	13.714,36	13.714,36	
C.Económica: 2 / C.Funcional: EMO1 - MÁSTER OFICIAL: PERSONAL AJENO UJA	0,00	0,00	0,00	0,00	9.100,00	0,00	1.696,86	0,00	0,00	0,00	0,00	10.796,86	10.796,86	
C.Económica: 2 / C.Funcional: EMO2 - MÁSTER OFICIAL: OTROS GASTOS	0,00	0,00	0,00	0,00	1.500,00	0,00	1.417,50	0,00	0,00	0,00	0,00	2.917,50	2.917,50	
03.15.63 - MASTER UNIVERSITARIO EN ENSEÑANZA BILINGÜE Y AICLE	0,00	0,00	0,00	0,00	35.859,75	1.471,44	1.202,50	0,00	0,00	0,00	0,00	35.590,81	35.590,81	
C.Económica: 2 / C.Funcional: EMO1 - MÁSTER OFICIAL: PERSONAL AJENO UJA	0,00	0,00	0,00	0,00	34.359,75	0,00	1.122,66	0,00	0,00	0,00	0,00	35.482,41	35.482,41	

ANEXO I.3. MODIFICACIONES DE CRÉDITO SEGÚN ESTRUCTURA ORGÁNICA, ECONÓMICA Y FUNCIONAL. EJERCICIO ECONÓMICO 2021

- En euros -

COD. DESCRIPCIÓN	CTO.INICIAL	Modificaciones										TOTAL	CRÉDITO	Modificación
		Créditos Extraordinarios	Suplementos de Crédito	Ampliaciones de Crédito	Transferencias de crédito		Incorporaciones Remanentes Cto.	Créditos Gene-rados por Ingresos	Bajas por Anula-ción y Rectificación	Redistribuciones de Crédito	Anticipos de Crédito	Modificaciones	FINAL	s/ Crédito Inicial
					Positivas	Negativas								
	(1)	(2)	(3)	(4)	(5)	(6)	(7)	(8)	(9)	(10)	(11)	(12) = (2+3+4+5 -6+7+8+9+10+11)	(13) = (1)+(12)	(14) = (12)/(1)
C.Económica: 2 / C.Funcional: EMO2 - MÁSTER OFICIAL: OTROS GASTOS	0,00	0,00	0,00	0,00	1.500,00	1.471,44	79,84	0,00	0,00	0,00	0,00	108,40	108,40	
03.15.64 - MASTER UNIVERSITARIO GEOMATICA Y GEOINFORMACION	0,00	0,00	0,00	0,00	11.000,00	0,00	4.133,95	0,00	0,00	0,00	0,00	15.133,95	15.133,95	
C.Económica: 2 / C.Funcional: EMO1 - MÁSTER OFICIAL: PERSONAL AJENO UJA	0,00	0,00	0,00	0,00	9.500,00	0,00	2.666,50	0,00	0,00	0,00	0,00	12.166,50	12.166,50	
C.Económica: 2 / C.Funcional: EMO2 - MÁSTER OFICIAL: OTROS GASTOS	0,00	0,00	0,00	0,00	1.500,00	0,00	1.467,45	0,00	0,00	0,00	0,00	2.967,45	2.967,45	
03.15.65 - MASTER EN INGENIERIA GEODESICA Y GEOFISICA APLICADA	0,00	0,00	0,00	0,00	9.000,00	0,00	4.919,65	0,00	0,00	0,00	0,00	13.919,65	13.919,65	
C.Económica: 2 / C.Funcional: EMO1 - MÁSTER OFICIAL: PERSONAL AJENO UJA	0,00	0,00	0,00	0,00	8.000,00	0,00	4.169,13	0,00	0,00	0,00	0,00	12.169,13	12.169,13	
C.Económica: 2 / C.Funcional: EMO2 - MÁSTER OFICIAL: OTROS GASTOS	0,00	0,00	0,00	0,00	1.000,00	0,00	750,52	0,00	0,00	0,00	0,00	1.750,52	1.750,52	
03.15.AA - MASTER EN ARQUEOLOGIA DE LOS PAISAJES CULTURALES	0,00	0,00	0,00	0,00	3.000,00	0,00	0,00	0,00	0,00	0,00	0,00	3.000,00	3.000,00	
C.Económica: 2 / C.Funcional: EMO1 - MÁSTER OFICIAL: PERSONAL AJENO UJA	0,00	0,00	0,00	0,00	2.500,00	0,00	0,00	0,00	0,00	0,00	0,00	2.500,00	2.500,00	
C.Económica: 2 / C.Funcional: EMO2 - MÁSTER OFICIAL: OTROS GASTOS	0,00	0,00	0,00	0,00	500,00	0,00	0,00	0,00	0,00	0,00	0,00	500,00	500,00	
03.15.AB - MASTER EN INGENIERIA DE LOS SISTEMAS FOTOVOLTAICOS	0,00	0,00	0,00	0,00	1.500,00	0,00	0,00	0,00	0,00	0,00	0,00	1.500,00	1.500,00	
C.Económica: 2 / C.Funcional: EMO1 - MÁSTER OFICIAL: PERSONAL AJENO UJA	0,00	0,00	0,00	0,00	1.500,00	0,00	0,00	0,00	0,00	0,00	0,00	1.500,00	1.500,00	
03.16 - ESCUELA DE DOCTORADO DE LA UJA	237.800,00	0,00	0,00	0,00	30.000,00	30.000,00	0,00	0,00	0,00	-58.759,98	0,00	-58.759,98	179.040,02	-24,71%
C.Económica: 2 / C.Funcional: IFD - DOCTORADO	122.200,00	0,00	0,00	0,00	0,00	30.000,00	0,00	0,00	0,00	-58.759,98	0,00	-88.759,98	33.440,02	-72,64%
C.Económica: 48 / C.Funcional: IFD - DOCTORADO	115.600,00	0,00	0,00	0,00	30.000,00	0,00	0,00	0,00	0,00	0,00	0,00	30.000,00	145.600,00	25,95%
03.16.01 - PROGRAMA DE DOCTORADO EN ACEITES DE OLIVA (R.D. 99/2011)	0,00	0,00	0,00	0,00	0,00	0,00	2.840,09	0,00	0,00	1.950,00	0,00	4.790,09	4.790,09	
C.Económica: 2 / C.Funcional: IFD - DOCTORADO	0,00	0,00	0,00	0,00	0,00	0,00	2.840,09	0,00	0,00	1.950,00	0,00	4.790,09	4.790,09	
03.16.02 - PROGRAMA DE DOCTORADO EN AVANCES EN INGENIERÍA DE MATERIALES Y ENERGÍA	0,00	0,00	0,00	0,00	0,00	0,00	1.500,00	0,00	0,00	2.800,14	0,00	4.300,14	4.300,14	
C.Económica: 2 / C.Funcional: IFD - DOCTORADO	0,00	0,00	0,00	0,00	0,00	0,00	1.500,00	0,00	0,00	2.800,14	0,00	4.300,14	4.300,14	
03.16.03 - PROGRAMA DE DOCTORADO EN BIOLOGÍA MOLECULAR Y CELULAR (R.D. 99/2011)	0,00	0,00	0,00	0,00	0,00	0,00	2.644,05	0,00	0,00	2.780,00	0,00	5.424,05	5.424,05	
C.Económica: 2 / C.Funcional: IFD - DOCTORADO	0,00	0,00	0,00	0,00	0,00	0,00	2.644,05	0,00	0,00	2.780,00	0,00	5.424,05	5.424,05	
03.16.04 - PROGRAMA DE DOCTORADO EN CIENCIA Y TECNOLOGÍA DE LA TIERRA Y DEL MEDIO A	0,00	0,00	0,00	0,00	600,00	600,00	2.400,00	0,00	0,00	3.440,00	0,00	5.840,00	5.840,00	
C.Económica: 2 / C.Funcional: IFD - DOCTORADO	0,00	0,00	0,00	0,00	0,00	600,00	2.400,00	0,00	0,00	3.440,00	0,00	5.240,00	5.240,00	
C.Económica: 48 / C.Funcional: IFD - DOCTORADO	0,00	0,00	0,00	0,00	600,00	0,00	0,00	0,00	0,00	0,00	0,00	600,00	600,00	
03.16.05 - PROGRAMA DE DOCTORADO EN DERECHO PÚBLICO (R.D. 99/2011)	0,00	0,00	0,00	0,00	0,00	0,00	3.211,22	0,00	0,00	5.651,50	0,00	8.862,72	8.862,72	
C.Económica: 2 / C.Funcional: IFD - DOCTORADO	0,00	0,00	0,00	0,00	0,00	0,00	3.211,22	0,00	0,00	5.651,50	0,00	8.862,72	8.862,72	
03.16.06 - PROGRAMA DE DOCTORADO EN ENERGÍAS RENOVABLES (R.D. 99/2011)	0,00	0,00	0,00	0,00	0,00	0,00	4.000,00	0,00	0,00	1.986,35	0,00	5.986,35	5.986,35	
C.Económica: 2 / C.Funcional: IFD - DOCTORADO	0,00	0,00	0,00	0,00	0,00	0,00	4.000,00	0,00	0,00	1.986,35	0,00	5.986,35	5.986,35	
03.16.07 - PROGRAMA DE DOCTORADO EN INNOVACIÓN DIDÁCTICA Y FORMACIÓN DE PROFESC	0,00	0,00	0,00	0,00	0,00	0,00	240,00	0,00	0,00	9.617,19	0,00	9.857,19	9.857,19	
C.Económica: 2 / C.Funcional: IFD - DOCTORADO	0,00	0,00	0,00	0,00	0,00	0,00	240,00	0,00	0,00	9.617,19	0,00	9.857,19	9.857,19	
03.16.08 - PROGRAMA DE DOCTORADO EN PSICOLOGÍA (R.D. 99/2011)	0,00	0,00	0,00	0,00	0,00	0,00	425,27	0,00	0,00	3.375,00	0,00	3.800,27	3.800,27	
C.Económica: 2 / C.Funcional: IFD - DOCTORADO	0,00	0,00	0,00	0,00	0,00	0,00	425,27	0,00	0,00	3.375,00	0,00	3.800,27	3.800,27	
03.16.09 - PROGRAMA DE DOCTORADO EN QUÍMICA (R.D. 99/2011)	0,00	0,00	0,00	0,00	0,00	0,00	835,76	0,00	0,00	1.500,00	0,00	2.335,76	2.335,76	
C.Económica: 2 / C.Funcional: IFD - DOCTORADO	0,00	0,00	0,00	0,00	0,00	0,00	835,76	0,00	0,00	1.500,00	0,00	2.335,76	2.335,76	
03.16.10 - PROGRAMA DE DOCTORADO EN SEGURIDAD DE LOS ALIMENTOS (R.D. 99/2011)	0,00	0,00	0,00	0,00	0,00	0,00	759,56	0,00	0,00	2.020,00	0,00	2.779,56	2.779,56	
C.Económica: 2 / C.Funcional: IFD - DOCTORADO	0,00	0,00	0,00	0,00	0,00	0,00	759,56	0,00	0,00	2.020,00	0,00	2.779,56	2.779,56	
03.16.11 - PROGRAMA DE DOCTORADO EN TECNOLOGÍAS DE LA INFORMACIÓN Y LA COMUNICA	0,00	0,00	0,00	0,00	0,00	0,00	840,00	0,00	0,00	2.241,99	0,00	3.081,99	3.081,99	
C.Económica: 2 / C.Funcional: IFD - DOCTORADO	0,00	0,00	0,00	0,00	0,00	0,00	840,00	0,00	0,00	2.241,99	0,00	3.081,99	3.081,99	
03.16.12 - PROGRAMA DE DOCTORADO INTERUNIVERSITARIO EN ARQUEOLOGÍA ESPACIAL (R.D.	0,00	0,00	0,00	0,00	0,00	0,00	439,98	0,00	0,00	2.400,00	0,00	2.839,98	2.839,98	
C.Económica: 2 / C.Funcional: IFD - DOCTORADO	0,00	0,00	0,00	0,00	0,00	0,00	439,98	0,00	0,00	2.400,00	0,00	2.839,98	2.839,98	
03.16.13 - PROGRAMA DE DOCTORADO INTERUNIVERSITARIO EN CIENCIAS DE LA SALUD POR LA	0,00	0,00	0,00	0,00	0,00	0,00	211,05	0,00	0,00	1.240,00	0,00	1.451,05	1.451,05	
C.Económica: 2 / C.Funcional: IFD - DOCTORADO	0,00	0,00	0,00	0,00	0,00	0,00	211,05	0,00	0,00	1.240,00	0,00	1.451,05	1.451,05	
03.16.14 - PROGRAMA DE DOCTORADO INTERUNIVERSITARIO EN CIENCIAS ECONÓMICAS, EMPF	0,00	0,00	0,00	0,00	0,00	0,00	3.282,72	0,00	0,00	1.719,90	0,00	5.002,62	5.002,62	
C.Económica: 2 / C.Funcional: IFD - DOCTORADO	0,00	0,00	0,00	0,00	0,00	0,00	3.282,72	0,00	0,00	1.719,90	0,00	5.002,62	5.002,62	
03.16.15 - PROGRAMA DE DOCTORADO INTERUNIVERSITARIO EN CUIDADOS INTEGRALES Y SERV	0,00	0,00	0,00	0,00	0,00	0,00	230,51	0,00	0,00	3.000,00	0,00	3.230,51	3.230,51	
C.Económica: 2 / C.Funcional: IFD - DOCTORADO	0,00	0,00	0,00	0,00	0,00	0,00	230,51	0,00	0,00	3.000,00	0,00	3.230,51	3.230,51	
03.16.16 - PROGRAMA DE DOCTORADO INTERUNIVERSITARIO EN ESTUDIOS MIGRATORIOS (R.D.	0,00	0,00	0,00	0,00	0,00	0,00	200,12	0,00	0,00	2.162,65	0,00	2.362,77	2.362,77	
C.Económica: 2 / C.Funcional: IFD - DOCTORADO	0,00	0,00	0,00	0,00	0,00	0,00	200,12	0,00	0,00	2.162,65	0,00	2.362,77	2.362,77	
03.16.17 - PROGRAMA DE DOCTORADO INTERUNIVERSITARIO EN LENGUAS Y CULTURAS (R.D. 99	0,00	0,00	0,00	0,00	0,00	0,00	2.684,56	0,00	0,00	3.500,00	0,00	6.184,56	6.184,56	
C.Económica: 2 / C.Funcional: IFD - DOCTORADO	0,00	0,00	0,00	0,00	0,00	0,00	2.684,56	0,00	0,00	3.500,00	0,00	6.184,56	6.184,56	
03.16.18 - PROGRAMA DE DOCTORADO INTERUNIVERSITARIO EN MATEMÁTICAS (R.D. 99/2011)	0,00	0,00	0,00	0,00	0,00	150,00	1.139,54	0,00	0,00	1.230,00	0,00	2.219,54	2.219,54	
C.Económica: 2 / C.Funcional: IFD - DOCTORADO	0,00	0,00	0,00	0,00	0,00	150,00	1.139,54	0,00	0,00	1.230,00	0,00	2.219,54	2.219,54	
03.16.19 - PROGRAMA DE DOCTORADO INTERUNIVERSITARIO EN MECÁNICA DE FLUIDOS POR LA	0,00	0,00	0,00	0,00	0,00	0,00	1.670,42	720,00	0,00	1.795,00	0,00	4.185,42	4.185,42	
C.Económica: 2 / C.Funcional: IFD - DOCTORADO	0,00	0,00	0,00	0,00	0,00	0,00	1.670,42	720,00	0,00	1.795,00	0,00	4.185,42	4.185,42	
03.16.20 - PROGRAMA DE DOCTORADO INTERUNIVERSITARIO EN PATRIMONIO (R.D. 99/2011)	0,00	0,00	0,00	0,00	0,00	0,00	3,23	0,00	0,00	4.350,26	0,00	4.353,49	4.353,49	
C.Económica: 2 / C.Funcional: IFD - DOCTORADO	0,00	0,00	0,00	0,00	0,00	0,00	3,23	0,00	0,00	4.350,26	0,00	4.353,49	4.353,49	
03.17 - INSTITUTO ANDALUZ INTERUNIVERSITARIO EN CIENCIA DE DATOS E INTELIGENCIA COMP	0,00	0,00	0,00	0,00	24.000,00	0,00	0,00	0,00	0,00	0,00	0,00	24.000,00	24.000,00	
C.Económica: 2 / C.Funcional: I - INVESTIGACIÓN	0,00	0,00	0,00	0,00	24.000,00	0,00	0,00	0,00	0,00	0,00	0,00	24.000,00	24.000,00	
03.18.AA - Análisis numérico e integral del flujo del líquido cefaloraquídeo en el canal espinal, de	0,00	0,00	0,00	0,00	1.764,00	0,00	0,00	0,00	0,00	16.800,00	0,00	18.564,00	18.564,00	
C.Económica: 640 / C.Funcional: IBP - PROYECTOS DE INVESTIGACIÓN	0,00	0,00	0,00	0,00	1.764,00	0,00	0,00	0,00	0,00	16.800,00	0,00	18.564,00	18.564,00	
03.18.AB - LIFEWATCH - Proyecto INDALO	0,00	0,00	0,00	0,00	0,00	0,00	0,00	166.837,00	0,00	0,00	0,00	166.837,00	166.837,00	
C.Económica: 640 / C.Funcional: IBP - PROYECTOS DE INVESTIGACIÓN	0,00	0,00	0,00	0,00	0,00	0,00	0,00	166.837,00	0,00	0,00	0,00	166.837,00	166.837,00	
03.19 - CENTRO DE FORMACION PERMANENTE Y FORMACION COMPLEMENTARIA	75.200,00	0,00	0,00	0,00	0,00	50.166,22	0,00	4.600,00	0,00	0,00	0,00	-45.566,22	29.633,78	-60,59%
C.Económica: 2 / C.Funcional: EEE - COORDINACIÓN Y CALIDAD DE LAS ENSEÑANZAS	75.200,00	0,00	0,00	0,00	0,00	50.166,22	0,00	4.600,00	0,00	0,00	0,00	-45.566,22	29.633,78	-60,59%
04 - SERVICIOS	**101.806.810,50**	**0,00**	**0,00**	**753.740,32**	**2.575.166,24**	**3.093.201,46**	**4.834.862,09**	**1.032.312,82**	**890.000,00**	**663.570,14**	**-44.723,02**	**5.831.727,13**	**107.638.537,63**	**5,73%**
04.01 - SERVICIOS GENERALES	7.686.150,33	0,00	0,00	326.740,32	834.141,04	90.053,08	95.000,00	686.043,51	0,00	47.730,66	0,00	1.899.602,45	9.585.752,78	24,71%

ANEXO I.3. MODIFICACIONES DE CRÉDITO SEGÚN ESTRUCTURA ORGÁNICA, ECONÓMICA Y FUNCIONAL. EJERCICIO ECONÓMICO 2021

- En euros -

COD.	DESCRIPCIÓN	CTO.INICIAL	Modificaciones										TOTAL	CRÉDITO	Modificación
			Créditos Extraordinarios	Suplementos de Crédito	Ampliaciones de Crédito	Transferencias de crédito		Incorporaciones Remanentes Cto.	Créditos Gene-rados por Ingresos	Bajas por Anula-ción y Rectificación	Redistribuciones de Crédito	Anticipos de Crédito	Modificaciones	FINAL	s/ Crédito Inicial
						Positivas	Negativas						(12) = (2+3+4+5		
		(1)	(2)	(3)	(4)	(5)	(6)	(7)	(8)	(9)	(10)	(11)	-6+7+8+9+10+11)	(13) = (1)+(12)	(14) = (12)/(1)
	C.Económica: 2 / C.Funcional: A - ACTIVIDADES COMPLEMENTARIAS	6.693.080,33	0,00	0,00	0,00	347.745,96	39.590,94	0,00	0,00	0,00	-5.000,00	0,00	303.155,02	6.996.235,35	4,53%
	C.Económica: 2 / C.Funcional: E - ENSEÑANZA	35.000,00	0,00	0,00	0,00	0,00	33.000,00	0,00	1.515,46	0,00	0,00	0,00	-31.484,54	3.515,46	-89,96%
	C.Económica: 31 / C.Funcional: I - INVESTIGACIÓN	12.724,00	0,00	0,00	0,00	0,00	0,00	0,00	0,00	0,00	0,00	0,00	0,00	12.724,00	0,00%
	C.Económica: 34 / C.Funcional: A - ACTIVIDADES COMPLEMENTARIAS	67.000,00	0,00	0,00	0,00	40.000,00	0,00	0,00	0,00	0,00	0,00	0,00	40.000,00	107.000,00	59,70%
	C.Económica: 34 / C.Funcional: I - INVESTIGACIÓN	47.276,00	0,00	0,00	0,00	0,00	0,00	0,00	0,00	0,00	0,00	0,00	0,00	47.276,00	0,00%
	C.Económica: 44 / C.Funcional: A - ACTIVIDADES COMPLEMENTARIAS	0,00	0,00	0,00	0,00	0,00	0,00	95.000,00	0,00	0,00	0,00	0,00	95.000,00	95.000,00	
	C.Económica: 48 / C.Funcional: A - ACTIVIDADES COMPLEMENTARIAS	66.560,00	0,00	0,00	0,00	0,00	0,00	0,00	684.528,05	0,00	0,00	0,00	684.528,05	751.088,05	1028,44%
	C.Económica: 48 / C.Funcional: E - ENSEÑANZA	486.000,00	0,00	0,00	0,00	50.462,14	0,00	0,00	0,00	0,00	0,00	0,00	50.462,14	536.462,14	10,38%
	C.Económica: 60 / C.Funcional: A - ACTIVIDADES COMPLEMENTARIAS	55.260,00	0,00	0,00	0,00	0,00	0,00	0,00	0,00	0,00	0,00	0,00	0,00	55.260,00	0,00%
	C.Económica: 640 / C.Funcional: IBP - PROYECTOS DE INVESTIGACIÓN	0,00	0,00	0,00	0,00	0,00	0,00	0,00	0,00	0,00	35.268,52	0,00	35.268,52	35.268,52	
	C.Económica: 642 / C.Funcional: IAC - CONTRATOS DE INVESTIGACIÓN	0,00	0,00	0,00	0,00	0,00	17.142,14	0,00	0,00	0,00	17.142,14	0,00	0,00	0,00	
	C.Económica: 645 / C.Funcional: AS - SUBVENCIONES ESPECÍFICAS	0,00	0,00	0,00	0,00	0,00	320,00	0,00	0,00	0,00	320,00	0,00	0,00	0,00	
	C.Económica: 83 / C.Funcional: A - ACTIVIDADES COMPLEMENTARIAS	0,00	0,00	0,00	154.015,03	395.932,94	0,00	0,00	0,00	0,00	0,00	0,00	549.947,97	549.947,97	
	C.Económica: 86 / C.Funcional: A - ACTIVIDADES COMPLEMENTARIAS	5.000,00	0,00	0,00	0,00	0,00	0,00	0,00	0,00	0,00	0,00	0,00	0,00	5.000,00	0,00%
	C.Económica: 87 / C.Funcional: A - ACTIVIDADES COMPLEMENTARIAS	5.777,00	0,00	0,00	0,00	0,00	0,00	0,00	0,00	0,00	0,00	0,00	0,00	5.777,00	0,00%
	C.Económica: 91 / C.Funcional: A - ACTIVIDADES COMPLEMENTARIAS	0,00	0,00	0,00	172.725,29	0,00	0,00	0,00	0,00	0,00	0,00	0,00	172.725,29	172.725,29	
	C.Económica: 91 / C.Funcional: I - INVESTIGACIÓN	212.473,00	0,00	0,00	0,00	0,00	0,00	0,00	0,00	0,00	0,00	0,00	0,00	212.473,00	0,00%
04.01.03	SUBV ESP ACTIVIDAD DEL PROFESOR EMÉRITO FARAMIÑÁN GILBERT	0,00	0,00	0,00	0,00	0,00	0,00	5.611,97	0,00	0,00	0,00	0,00	5.611,97	5.611,97	
	C.Económica: 645 / C.Funcional: AS - SUBVENCIONES ESPECÍFICAS	0,00	0,00	0,00	0,00	0,00	0,00	5.611,97	0,00	0,00	0,00	0,00	5.611,97	5.611,97	
04.01.05	GASTOS POR ESTANCIA DE LA UJA EN GEOLIT	0,00	0,00	0,00	0,00	33.000,00	0,00	0,00	0,00	0,00	0,00	0,00	33.000,00	33.000,00	
	C.Económica: 2 / C.Funcional: IFT - TRANSFERENCIA DEL CONOCIMIENTO	0,00	0,00	0,00	0,00	33.000,00	0,00	0,00	0,00	0,00	0,00	0,00	33.000,00	33.000,00	
04.01.06	FONDO COVID-19 CREADO POR EL REAL DECRETO-LEY 22 - 2020	0,00	0,00	0,00	0,00	0,00	1.416.585,02	3.222.000,00	0,00	0,00	0,00	0,00	1.805.414,98	1.805.414,98	
	C.Económica: 2 / C.Funcional: A - ACTIVIDADES COMPLEMENTARIAS	0,00	0,00	0,00	0,00	0,00	286.776,03	800.000,00	0,00	0,00	0,00	0,00	513.223,97	513.223,97	
	C.Económica: 60 / C.Funcional: A - ACTIVIDADES COMPLEMENTARIAS	0,00	0,00	0,00	0,00	0,00	1.129.808,99	2.422.000,00	0,00	0,00	0,00	0,00	1.292.191,01	1.292.191,01	
04.01.AA	REMANENTES DE FINANCIACIÓN AFECTADA SERVICIOS GENERALES	0,00	0,00	0,00	0,00	6.054,05	395.898,26	1.293.300,03	0,00	0,00	525.784,64	-44.723,02	1.384.517,44	1.384.517,44	
	C.Económica: 2 / C.Funcional: A - ACTIVIDADES COMPLEMENTARIAS	0,00	0,00	0,00	0,00	0,00	0,00	3.736,81	0,00	0,00	0,00	0,00	3.736,81	3.736,81	
	C.Económica: 2 / C.Funcional: CEM - PROGRAMA UNIVERSITARIO DE MAYORES	0,00	0,00	0,00	0,00	0,00	0,00	0,00	0,00	0,00	4.857,52	0,00	4.857,52	4.857,52	
	C.Económica: 2 / C.Funcional: E - ENSEÑANZA	0,00	0,00	0,00	0,00	0,00	0,00	21.213,66	0,00	0,00	-19,43	0,00	21.194,23	21.194,23	
	C.Económica: 2 / C.Funcional: EPE - FORMACION CONTINUA ESPECIFICA	0,00	0,00	0,00	0,00	0,00	0,00	1.556,66	0,00	0,00	-864,57	0,00	692,09	692,09	
	C.Económica: 2 / C.Funcional: EPG - FORMACION CONTINUA GENÉRICA	0,00	0,00	0,00	0,00	0,00	0,00	1.666,59	0,00	0,00	14.991,10	0,00	16.657,69	16.657,69	
	C.Económica: 2 / C.Funcional: EPJ - JORNADAS, CONGRESOS Y SIMILARES	0,00	0,00	0,00	0,00	0,00	0,00	4.042,98	0,00	0,00	1.175,21	0,00	5.218,19	5.218,19	
	C.Económica: 2 / C.Funcional: EPP - TITULOS PROPIOS DE POSTGRADO	0,00	0,00	0,00	0,00	0,00	1.181,78	41.488,15	0,00	0,00	-16.065,87	0,00	24.240,50	24.240,50	
	C.Económica: 2 / C.Funcional: I - INVESTIGACIÓN	0,00	0,00	0,00	0,00	0,00	0,00	4.335,80	0,00	0,00	-2.163,79	0,00	2.172,01	2.172,01	
	C.Económica: 2 / C.Funcional: IFJ - JORNADAS CONGRESOS Y SIMILARES	0,00	0,00	0,00	0,00	0,00	0,00	902,74	0,00	0,00	-368,24	0,00	534,50	534,50	
	C.Económica: 48 / C.Funcional: ACI - INTERNACIONALIZACIÓN	0,00	0,00	0,00	0,00	0,00	0,00	0,00	0,00	0,00	70.351,21	0,00	70.351,21	70.351,21	
	C.Económica: 48 / C.Funcional: ALE - ESTUDIANTES	0,00	0,00	0,00	0,00	0,00	0,00	0,00	0,00	0,00	350,00	0,00	350,00	350,00	
	C.Económica: 48 / C.Funcional: ALI2 - APOYO A LA EMPLEABILIDAD POR CUENTA AJENA	0,00	0,00	0,00	0,00	0,00	0,00	0,00	0,00	0,00	1.400,00	0,00	1.400,00	1.400,00	
	C.Económica: 640 / C.Funcional: IBP - PROYECTOS DE INVESTIGACIÓN	0,00	0,00	0,00	0,00	6.054,05	394.716,48	1.069.013,52	0,00	0,00	287.648,17	0,00	967.999,26	967.999,26	
	C.Económica: 642 / C.Funcional: IAC - CONTRATOS DE INVESTIGACIÓN	0,00	0,00	0,00	0,00	0,00	0,00	74.775,50	0,00	0,00	66.808,27	-44.628,10	96.955,67	96.955,67	
	C.Económica: 642 / C.Funcional: IAI - CONTRATOS DE INVESTIGACIÓN INTERNOS	0,00	0,00	0,00	0,00	0,00	0,00	5.000,00	0,00	0,00	0,00	0,00	5.000,00	5.000,00	
	C.Económica: 644 / C.Funcional: IFS - AYUDAS A LA INVESTIGACIÓN	0,00	0,00	0,00	0,00	0,00	0,00	35.410,81	0,00	0,00	113.318,69	-94,92	148.634,58	148.634,58	
	C.Económica: 645 / C.Funcional: AS - SUBVENCIONES ESPECÍFICAS	0,00	0,00	0,00	0,00	0,00	0,00	30.156,81	0,00	0,00	-15.633,63	0,00	14.523,18	14.523,18	
04.02.01	SERVICIO JURIDICO	765,00	0,00	0,00	0,00	0,00	0,00	0,00	0,00	0,00	0,00	0,00	0,00	765,00	0,00%
	C.Económica: 2 / C.Funcional: A - ACTIVIDADES COMPLEMENTARIAS	765,00	0,00	0,00	0,00	0,00	0,00	0,00	0,00	0,00	0,00	0,00	0,00	765,00	0,00%
04.02.02	SERVICIO DE CONTROL INTERNO	2.375,00	0,00	0,00	0,00	0,00	0,00	0,00	0,00	0,00	0,00	0,00	0,00	2.375,00	0,00%
	C.Económica: 2 / C.Funcional: A - ACTIVIDADES COMPLEMENTARIAS	2.375,00	0,00	0,00	0,00	0,00	0,00	0,00	0,00	0,00	0,00	0,00	0,00	2.375,00	0,00%
04.03.01	SERVICIO DE GESTION ACADEMICA	50.000,00	0,00	0,00	40.000,00	0,00	0,00	0,00	0,00	0,00	0,00	0,00	40.000,00	90.000,00	80,00%
	C.Económica: 2 / C.Funcional: E - ENSEÑANZA	50.000,00	0,00	0,00	40.000,00	0,00	0,00	0,00	0,00	0,00	0,00	0,00	40.000,00	90.000,00	80,00%
04.03.02	SERVICIO DE ATENCION Y AYUDAS AL ESTUDIANTE	17.000,00	0,00	0,00	0,00	0,00	0,00	0,00	0,00	0,00	0,00	0,00	0,00	17.000,00	0,00%
	C.Económica: 2 / C.Funcional: E - ENSEÑANZA	17.000,00	0,00	0,00	0,00	0,00	0,00	0,00	0,00	0,00	0,00	0,00	0,00	17.000,00	0,00%
04.03.03	SERVICIO DE GESTIÓN DE LAS ENSEÑANZAS	30.000,00	0,00	0,00	0,00	0,00	0,00	0,00	0,00	0,00	0,00	0,00	0,00	30.000,00	0,00%
	C.Económica: 2 / C.Funcional: E - ENSEÑANZA	30.000,00	0,00	0,00	0,00	0,00	0,00	0,00	0,00	0,00	0,00	0,00	0,00	30.000,00	0,00%
04.04.01	SERVICIO DE PERSONAL	1.399.116,00	0,00	0,00	0,00	0,00	0,00	0,00	0,00	0,00	0,00	0,00	0,00	1.399.116,00	0,00%
	C.Económica: 16 / C.Funcional: AA - ACCIÓN SOCIAL	1.079.266,00	0,00	0,00	0,00	0,00	0,00	0,00	0,00	0,00	0,00	0,00	0,00	1.079.266,00	0,00%
	C.Económica: 16 / C.Funcional: AFA - FORMACION DEL PAS	45.000,00	0,00	0,00	0,00	0,00	0,00	0,00	0,00	0,00	0,00	0,00	0,00	45.000,00	0,00%
	C.Económica: 16 / C.Funcional: AFO - FORMACIÓN DE OTRO PERSONAL	1.000,00	0,00	0,00	0,00	0,00	0,00	0,00	0,00	0,00	0,00	0,00	0,00	1.000,00	0,00%
	C.Económica: 16 / C.Funcional: AFR - FORMACIÓN PARA LA PREVENCIÓN DE RIESGOS LABORAI	7.000,00	0,00	0,00	0,00	0,00	0,00	0,00	0,00	0,00	0,00	0,00	0,00	7.000,00	0,00%
	C.Económica: 2 / C.Funcional: AA - ACCIÓN SOCIAL	600,00	0,00	0,00	0,00	0,00	0,00	0,00	0,00	0,00	0,00	0,00	0,00	600,00	0,00%
	C.Económica: 2 / C.Funcional: AFA - FORMACION DEL PAS	127.000,00	0,00	0,00	0,00	0,00	0,00	0,00	0,00	0,00	0,00	0,00	0,00	127.000,00	0,00%
	C.Económica: 2 / C.Funcional: AFO - FORMACIÓN DE OTRO PERSONAL	9.000,00	0,00	0,00	0,00	0,00	0,00	0,00	0,00	0,00	0,00	0,00	0,00	9.000,00	0,00%
	C.Económica: 2 / C.Funcional: AFR - FORMACIÓN PARA LA PREVENCIÓN DE RIESGOS LABORALE	7.000,00	0,00	0,00	0,00	0,00	0,00	0,00	0,00	0,00	0,00	0,00	0,00	7.000,00	0,00%
	C.Económica: 2 / C.Funcional: AGG - GERENCIA	8.500,00	0,00	0,00	0,00	0,00	0,00	0,00	0,00	0,00	0,00	0,00	0,00	8.500,00	0,00%
	C.Económica: 83 / C.Funcional: AA - ACCIÓN SOCIAL	114.750,00	0,00	0,00	0,00	0,00	0,00	0,00	0,00	0,00	0,00	0,00	0,00	114.750,00	0,00%
04.04.02	UNIDAD DE CONSERJERÍAS	25.000,00	0,00	0,00	0,00	6.869,16	6.869,16	0,00	0,00	0,00	0,00	0,00	0,00	25.000,00	0,00%
	C.Económica: 2 / C.Funcional: AGG - GERENCIA	25.000,00	0,00	0,00	0,00	0,00	6.869,16	0,00	0,00	0,00	0,00	0,00	-6.869,16	18.130,84	-27,48%
	C.Económica: 60 / C.Funcional: AGG - GERENCIA	0,00	0,00	0,00	0,00	6.869,16	0,00	0,00	0,00	0,00	0,00	0,00	6.869,16	6.869,16	
04.04.03	RECURSOS HUMANOS. TRIBUNALES Y TESIS	70.000,00	0,00	0,00	0,00	15.000,00	0,00	0,00	0,00	0,00	0,00	0,00	15.000,00	85.000,00	21,43%

ANEXO I.3. MODIFICACIONES DE CRÉDITO SEGÚN ESTRUCTURA ORGÁNICA, ECONÓMICA Y FUNCIONAL. EJERCICIO ECONÓMICO 2021

- En euros -

COD. DESCRIPCIÓN	CTO.INICIAL	Modificaciones										TOTAL	CRÉDITO	Modificación
		Créditos Extraordinarios	Suplementos de Crédito	Ampliaciones de Crédito	Transferencias de crédito		Incorporaciones Remanentes Cto.	Créditos Gene-rados por Ingresos	Bajas por Anula-ción y Rectificación	Redistribuciones de Crédito	Anticipos de Crédito	Modificaciones	FINAL	s/ Crédito Inicial
					Positivas	Negativas								
	(1)	(2)	(3)	(4)	(5)	(6)	(7)	(8)	(9)	(10)	(11)	(12) = (2+3+4+5 -6+7+8+9+10+11)	(13) = (1)+(12)	(14) = (12)/(1)
C.Económica: 2 / C.Funcional: AGG - GERENCIA	70.000,00	0,00	0,00	0,00	15.000,00	0,00	0,00	0,00	0,00	0,00	0,00	15.000,00	85.000,00	21,43%
04.05.01 - SERVICIO DE ASUNTOS ECONOMICOS	4.743,00	0,00	0,00	0,00	0,00	0,00	0,00	0,00	0,00	0,00	0,00	0,00	4.743,00	0,00%
C.Económica: 2 / C.Funcional: AGG - GERENCIA	4.743,00	0,00	0,00	0,00	0,00	0,00	0,00	0,00	0,00	0,00	0,00	0,00	4.743,00	0,00%
04.05.02 - SERVICIO DE CONTABILIDAD Y PRESUPUESTOS	4.743,00	0,00	0,00	0,00	0,00	0,00	0,00	0,00	0,00	0,00	0,00	0,00	4.743,00	0,00%
C.Económica: 2 / C.Funcional: AGG - GERENCIA	4.743,00	0,00	0,00	0,00	0,00	0,00	0,00	0,00	0,00	0,00	0,00	0,00	4.743,00	0,00%
04.05.03 - SERVICIO DE CONTRATACION Y PATRIMONIO	4.743,00	0,00	0,00	0,00	0,00	0,00	0,00	0,00	0,00	0,00	0,00	0,00	4.743,00	0,00%
C.Económica: 2 / C.Funcional: AGG - GERENCIA	4.743,00	0,00	0,00	0,00	0,00	0,00	0,00	0,00	0,00	0,00	0,00	0,00	4.743,00	0,00%
04.06 - SERVICIO DE ARCHIVO	13.311,00	0,00	0,00	0,00	7.580,00	6.800,00	0,00	0,00	0,00	0,00	0,00	780,00	14.091,00	5,86%
C.Económica: 2 / C.Funcional: A - ACTIVIDADES COMPLEMENTARIAS	13.311,00	0,00	0,00	0,00	0,00	6.800,00	0,00	0,00	0,00	0,00	0,00	-6.800,00	6.511,00	-51,09%
C.Económica: 48 / C.Funcional: A - ACTIVIDADES COMPLEMENTARIAS	0,00	0,00	0,00	0,00	780,00	0,00	0,00	0,00	0,00	0,00	0,00	780,00	780,00	
C.Económica: 60 / C.Funcional: A - ACTIVIDADES COMPLEMENTARIAS	0,00	0,00	0,00	0,00	6.800,00	0,00	0,00	0,00	0,00	0,00	0,00	6.800,00	6.800,00	
04.07 - SERVICIO DE BIBLIOTECA	677.400,00	0,00	0,00	0,00	35.907,88	5.086,00	34.183,16	9.519,62	0,00	0,00	0,00	74.524,66	751.924,66	11,00%
C.Económica: 2 / C.Funcional: E - ENSEÑANZA	202.000,00	0,00	0,00	0,00	30.821,88	5.086,00	0,00	62,00	0,00	0,00	0,00	25.797,88	227.797,88	12,77%
C.Económica: 2 / C.Funcional: I - INVESTIGACIÓN	475.400,00	0,00	0,00	0,00	0,00	0,00	34.183,16	9.457,62	0,00	0,00	0,00	43.640,78	519.040,78	9,18%
C.Económica: 48 / C.Funcional: E - ENSEÑANZA	0,00	0,00	0,00	0,00	3.150,00	0,00	0,00	0,00	0,00	0,00	0,00	3.150,00	3.150,00	
C.Económica: 60 / C.Funcional: E - ENSEÑANZA	0,00	0,00	0,00	0,00	1.936,00	0,00	0,00	0,00	0,00	0,00	0,00	1.936,00	1.936,00	
04.08 - SERVICIO DE DEPORTES	139.700,00	0,00	0,00	0,00	39.323,73	7.323,73	0,00	0,00	0,00	0,00	0,00	32.000,00	171.700,00	22,91%
C.Económica: 2 / C.Funcional: C - PROYECCIÓN DE LA CULTURA Y DEPORTES	139.700,00	0,00	0,00	0,00	32.000,00	7.323,73	0,00	0,00	0,00	0,00	0,00	24.676,27	164.376,27	17,66%
C.Económica: 60 / C.Funcional: C - PROYECCIÓN DE LA CULTURA Y DEPORTES	0,00	0,00	0,00	0,00	7.323,73	0,00	0,00	0,00	0,00	0,00	0,00	7.323,73	7.323,73	
04.09 - SERVICIO DE INFORMACIÓN, REGISTRO Y ADMÓN ELECTRÓNICA	4.743,00	0,00	0,00	0,00	0,00	0,00	0,00	0,00	0,00	0,00	0,00	0,00	4.743,00	0,00%
C.Económica: 2 / C.Funcional: A - ACTIVIDADES COMPLEMENTARIAS	4.743,00	0,00	0,00	0,00	0,00	0,00	0,00	0,00	0,00	0,00	0,00	0,00	4.743,00	0,00%
04.10 - SERVICIO DE INFORMÁTICA	1.538.800,00	0,00	0,00	0,00	640.196,49	219.746,36	0,00	0,00	0,00	0,00	0,00	420.450,13	1.959.250,13	27,32%
C.Económica: 2 / C.Funcional: AIT - UNIVERSIDAD DIGITAL	1.350.000,00	0,00	0,00	0,00	300.000,00	134.746,36	0,00	0,00	0,00	0,00	0,00	165.253,64	1.515.253,64	12,24%
C.Económica: 60 / C.Funcional: AIT - UNIVERSIDAD DIGITAL	188.800,00	0,00	0,00	0,00	340.196,49	85.000,00	0,00	0,00	0,00	0,00	0,00	255.196,49	443.996,49	135,17%
04.11 - SERVICIO DE GESTIÓN DE LA INVESTIGACIÓN	9.000,00	0,00	0,00	0,00	640,68	640,68	0,00	0,00	0,00	0,00	0,00	0,00	9.000,00	0,00%
C.Económica: 2 / C.Funcional: IFP - INVESTIGACIÓN	9.000,00	0,00	0,00	0,00	0,00	640,68	0,00	0,00	0,00	0,00	0,00	-640,68	8.359,32	-7,12%
C.Económica: 60 / C.Funcional: IFP - INVESTIGACIÓN	0,00	0,00	0,00	0,00	640,68	0,00	0,00	0,00	0,00	0,00	0,00	640,68	640,68	
04.12 - SERVICIO DE OBRAS, MANTENIMIENTO Y VIGILANCIA DE INSTALACIONES	0,00	0,00	0,00	0,00	0,00	0,00	0,00	4.511,00	0,00	0,00	0,00	4.511,00	4.511,00	
C.Económica: 2 / C.Funcional: AID - INFRAESTRUCTURA	0,00	0,00	0,00	0,00	0,00	0,00	0,00	4.511,00	0,00	0,00	0,00	4.511,00	4.511,00	
04.12.04 - ADAPTACIÓN PLANTAS 2º, 3º Y 4º EN EDIF. DE LA ANTIGUA ESCUELA DE MAGISTERIO	2.700.000,00	0,00	0,00	0,00	0,00	0,00	0,00	0,00	0,00	0,00	0,00	0,00	2.700.000,00	0,00%
C.Económica: 66 / C.Funcional: AID - INFRAESTRUCTURA	2.700.000,00	0,00	0,00	0,00	0,00	0,00	0,00	0,00	0,00	0,00	0,00	0,00	2.700.000,00	0,00%
04.12.05 - CONSTRUCCIÓN DEL EDIFICIO RECTORADO	500.000,00	0,00	0,00	0,00	0,00	4.000,00	0,00	0,00	0,00	-20.500,00	0,00	-24.500,00	475.500,00	-4,90%
C.Económica: 60 / C.Funcional: AID - INFRAESTRUCTURA	500.000,00	0,00	0,00	0,00	0,00	4.000,00	0,00	0,00	0,00	-20.500,00	0,00	-24.500,00	475.500,00	-4,90%
04.12.15 - AMPLIACION DEL PABELLON POLIDEPORTIVO EN JAEN.	1.800.000,00	0,00	0,00	0,00	0,00	0,00	0,00	0,00	0,00	0,00	0,00	0,00	1.800.000,00	0,00%
C.Económica: 60 / C.Funcional: AID - INFRAESTRUCTURA	1.800.000,00	0,00	0,00	0,00	0,00	0,00	0,00	0,00	0,00	0,00	0,00	0,00	1.800.000,00	0,00%
04.12.16 - REHABILITACION DE LA CASA FORESTAL "TORRE DEL VINAGRE".	500.000,00	0,00	0,00	0,00	0,00	0,00	0,00	0,00	0,00	0,00	0,00	0,00	500.000,00	0,00%
C.Económica: 66 / C.Funcional: AID - INFRAESTRUCTURA	500.000,00	0,00	0,00	0,00	0,00	0,00	0,00	0,00	0,00	0,00	0,00	0,00	500.000,00	0,00%
04.12.23 - EDIFICIO DE LABORATORIOS DE INVESTIGACION (D-4)	1.000.000,00	0,00	0,00	200.000,00	0,00	0,00	0,00	0,00	0,00	0,00	0,00	200.000,00	1.200.000,00	20,00%
C.Económica: 60 / C.Funcional: IID - INFRAESTRUCTURAS PARA LA INVESTIGACION	1.000.000,00	0,00	0,00	200.000,00	0,00	0,00	0,00	0,00	0,00	0,00	0,00	200.000,00	1.200.000,00	20,00%
04.12.25 - NUEVO ACCESO PEATONAL AL CAMPUS DE LAS LAGUNILLAS	70.000,00	0,00	0,00	0,00	0,00	0,00	0,00	0,00	0,00	20.500,00	0,00	20.500,00	90.500,00	29,29%
C.Económica: 60 / C.Funcional: AID - INFRAESTRUCTURA	70.000,00	0,00	0,00	0,00	0,00	0,00	0,00	0,00	0,00	20.500,00	0,00	20.500,00	90.500,00	29,29%
04.12.32 - ADAPTACIÓN BIBLIOTECA A CRAI	30.000,00	0,00	0,00	0,00	4.000,00	0,00	0,00	0,00	0,00	0,00	0,00	4.000,00	34.000,00	13,33%
C.Económica: 66 / C.Funcional: AID - INFRAESTRUCTURA	30.000,00	0,00	0,00	0,00	4.000,00	0,00	0,00	0,00	0,00	0,00	0,00	4.000,00	34.000,00	13,33%
04.12.33 - ADPTACIÓN SALIDAS EMERGENCIA EL EDIFICIO B5 Y REPARACIONES VARIAS	80.000,00	0,00	0,00	0,00	0,00	0,00	0,00	0,00	0,00	0,00	0,00	0,00	80.000,00	0,00%
C.Económica: 66 / C.Funcional: AID - INFRAESTRUCTURA	80.000,00	0,00	0,00	0,00	0,00	0,00	0,00	0,00	0,00	0,00	0,00	0,00	80.000,00	0,00%
04.12.37 - REFORMA INSTALACIÓN ELÉCTRICA DEL EDIFICIO D-3	345.000,00	0,00	0,00	0,00	0,00	0,00	0,00	0,00	0,00	0,00	0,00	0,00	345.000,00	0,00%
C.Económica: 66 / C.Funcional: AID - INFRAESTRUCTURA	345.000,00	0,00	0,00	0,00	0,00	0,00	0,00	0,00	0,00	0,00	0,00	0,00	345.000,00	0,00%
04.12.39 - REFORMA INSTALACIÓN ELÉCTRICA DEL COLEGIO MAYOR	60.000,00	0,00	0,00	40.000,00	0,00	0,00	0,00	0,00	0,00	0,00	0,00	40.000,00	100.000,00	66,67%
C.Económica: 66 / C.Funcional: AID - INFRAESTRUCTURA	60.000,00	0,00	0,00	40.000,00	0,00	0,00	0,00	0,00	0,00	0,00	0,00	40.000,00	100.000,00	66,67%
04.12.41 - RENOVACION DE LA INSTALACION DE CLIMATIZACION EN EDIFICIO B3 CAMPUS DE LA!	100.000,00	0,00	0,00	0,00	0,00	0,00	0,00	0,00	0,00	0,00	0,00	0,00	100.000,00	0,00%
C.Económica: 60 / C.Funcional: AID - INFRAESTRUCTURA	100.000,00	0,00	0,00	0,00	0,00	0,00	0,00	0,00	0,00	0,00	0,00	0,00	100.000,00	0,00%
04.12.42 - MOBILIARIO DE LABORATORIO PARA LOS C.E.A. EN EL EDIFICIO C-6	202.000,00	0,00	0,00	0,00	0,00	0,00	0,00	0,00	0,00	0,00	0,00	0,00	202.000,00	0,00%
C.Económica: 60 / C.Funcional: AID - INFRAESTRUCTURA	202.000,00	0,00	0,00	0,00	0,00	0,00	0,00	0,00	0,00	0,00	0,00	0,00	202.000,00	0,00%
04.12.43 - ADAPTACION ESPACIOS EN PLANTA BAJA DEL EDIFICIO ALOJAMIENTOS UNIVERSITARI	200.000,00	0,00	0,00	0,00	0,00	170.000,00	0,00	0,00	0,00	0,00	0,00	-170.000,00	30.000,00	-85,00%
C.Económica: 66 / C.Funcional: AID - INFRAESTRUCTURA	200.000,00	0,00	0,00	0,00	0,00	170.000,00	0,00	0,00	0,00	0,00	0,00	-170.000,00	30.000,00	-85,00%
04.12.44 - ADAPTACION ZONA ARQUEOLOGIA SITUADA EN JARDIN 25 ANIVERSARIO	40.000,00	0,00	0,00	0,00	0,00	0,00	0,00	0,00	0,00	0,00	0,00	0,00	40.000,00	0,00%
C.Económica: 66 / C.Funcional: AID - INFRAESTRUCTURA	40.000,00	0,00	0,00	0,00	0,00	0,00	0,00	0,00	0,00	0,00	0,00	0,00	40.000,00	0,00%
04.12.AA - Sustitución módulos dañados en generador 2 de la instalación fotovoltaica proyecto	0,00	0,00	0,00	70.000,00	0,00	0,00	0,00	0,00	0,00	0,00	0,00	70.000,00	70.000,00	
C.Económica: 66 / C.Funcional: AID - INFRAESTRUCTURA	0,00	0,00	0,00	70.000,00	0,00	0,00	0,00	0,00	0,00	0,00	0,00	70.000,00	70.000,00	
04.12.C1 - SOMVI: UNIDAD DE EDIFICACIONES	325.000,00	0,00	0,00	0,00	70.000,00	0,00	0,00	0,00	0,00	0,00	0,00	70.000,00	395.000,00	21,54%
C.Económica: 2 / C.Funcional: AID - INFRAESTRUCTURA	325.000,00	0,00	0,00	0,00	70.000,00	0,00	0,00	0,00	0,00	0,00	0,00	70.000,00	395.000,00	21,54%
04.12.C2 - SOMVI: UNIDAD DE INSTALACIONES	1.500.000,00	0,00	0,00	35.000,00	105.500,00	5.500,00	0,00	477,00	0,00	0,00	0,00	135.477,00	1.635.477,00	9,03%
C.Económica: 2 / C.Funcional: AID - INFRAESTRUCTURA	1.400.000,00	0,00	0,00	0,00	100.000,00	0,00	0,00	477,00	0,00	0,00	0,00	100.477,00	1.500.477,00	7,18%
C.Económica: 60 / C.Funcional: AID - INFRAESTRUCTURA	50.000,00	0,00	0,00	35.000,00	5.500,00	0,00	0,00	0,00	0,00	0,00	0,00	40.500,00	90.500,00	81,00%
C.Económica: 66 / C.Funcional: AID - INFRAESTRUCTURA	50.000,00	0,00	0,00	0,00	0,00	5.500,00	0,00	0,00	0,00	0,00	0,00	-5.500,00	44.500,00	-11,00%
04.13 - SERVICIO DE PLANIFICACIÓN Y EVALUACIÓN	4.743,00	0,00	0,00	0,00	417,69	417,69	0,00	0,00	0,00	0,00	0,00	0,00	4.743,00	0,00%
C.Económica: 2 / C.Funcional: A - ACTIVIDADES COMPLEMENTARIAS	4.743,00	0,00	0,00	0,00	0,00	417,69	0,00	0,00	0,00	0,00	0,00	-417,69	4.325,31	-8,81%

ANEXO I.3. MODIFICACIONES DE CRÉDITO SEGÚN ESTRUCTURA ORGÁNICA, ECONÓMICA Y FUNCIONAL. EJERCICIO ECONÓMICO 2021

- En euros -

COD. DESCRIPCIÓN	CTO.INICIAL	Modificaciones									TOTAL	CRÉDITO	Modificación
		Créditos Extraordinarios	Suplementos de Crédito	Ampliaciones de Crédito	Transferencias de crédito		Incorporaciones Remanentes Cto.	Créditos Generados por Ingresos	Bajas por Anulación y Rectificación	Redistribuciones de Crédito	Anticipos de Crédito	Modificaciones	FINAL	s/ Crédito Inicial
					Positivas	Negativas								
	(1)	(2)	(3)	(4)	(5)	(6)	(7)	(8)	(9)	(10)	(11)	(12) = (2+3+4+5 -6+7+8+9+10+11)	(13) = (1)+(12)	(14) = (12)/(1)
C.Económica: 60 / C.Funcional: A - ACTIVIDADES COMPLEMENTARIAS	0,00	0,00	0,00	0,00	417,69	0,00	0,00	0,00	0,00	0,00	0,00	417,69	417,69	
04.14 - UNIDAD DE PREVENCIÓN DE RIESGOS LABORALES	150.000,00	0,00	0,00	10.000,00	33.891,95	13.891,95	0,00	0,00	0,00	0,00	0,00	30.000,00	180.000,00	20,00%
C.Económica: 2 / C.Funcional: AGG - GERENCIA	150.000,00	0,00	0,00	10.000,00	20.587,61	13.304,34	0,00	0,00	0,00	0,00	0,00	17.283,27	167.283,27	11,52%
C.Económica: 60 / C.Funcional: AGG - GERENCIA	0,00	0,00	0,00	0,00	13.304,34	587,61	0,00	0,00	0,00	0,00	0,00	12.716,73	12.716,73	
04.15.16 - A. INVEST. INFR. CIENT. 2018."INVERNADERO DE INVESTIGACION DE LA UNIVERSIDAD	50.000,00	0,00	0,00	0,00	0,00	0,00	124.199,16	0,00	0,00	0,00	0,00	124.199,16	174.199,16	248,40%
C.Económica: 644 / C.Funcional: IFS - AYUDAS A LA INVESTIGACIÓN	50.000,00	0,00	0,00	0,00	0,00	0,00	124.199,16	0,00	0,00	0,00	0,00	124.199,16	174.199,16	248,40%
04.15.17 - A. INVEST. INFR. CIENT. 2018."ACTUALIZACION DE EQUIPAMIENTO DE LOS SERVICIOS	0,00	0,00	0,00	0,00	0,00	0,00	57.622,51	0,00	0,00	-46.098,01	0,00	11.524,50	11.524,50	
C.Económica: 644 / C.Funcional: IFS - AYUDAS A LA INVESTIGACIÓN	0,00	0,00	0,00	0,00	0,00	0,00	57.622,51	0,00	0,00	-46.098,01	0,00	11.524,50	11.524,50	
04.15.18 - A. INVEST. INFR. CIENT. 2018."DESARROLLO DE LA UNIDAD DE BIOLOG VEG., AMB. Y E	0,00	0,00	0,00	0,00	0,00	0,00	2.945,26	0,00	0,00	-2.356,21	0,00	589,05	589,05	
C.Económica: 644 / C.Funcional: IFS - AYUDAS A LA INVESTIGACIÓN	0,00	0,00	0,00	0,00	0,00	0,00	2.945,26	0,00	0,00	-2.356,21	0,00	589,05	589,05	
04.15.AA - INFRAESTRUCTURA - EQC2021-007735-P_FONDOS MRR	0,00	0,00	0,00	0,00	0,00	0,00	0,00	215.666,33	0,00	133.509,06	0,00	349.175,39	349.175,39	
C.Económica: 644 / C.Funcional: IFS - AYUDAS A LA INVESTIGACIÓN	0,00	0,00	0,00	0,00	0,00	0,00	0,00	215.666,33	0,00	133.509,06	0,00	349.175,39	349.175,39	
04.15.C1 - CENTRO DE INSTRUMENTACIÓN CIENTÍFICO TÉCNICA	82.500,00	0,00	0,00	32.000,00	107.568,59	67.568,59	0,00	100.222,30	0,00	0,00	0,00	172.222,30	254.722,30	208,75%
C.Económica: 2 / C.Funcional: IFP - INVESTIGACIÓN	82.500,00	0,00	0,00	0,00	40.000,00	67.568,59	0,00	100.222,30	0,00	0,00	0,00	72.653,71	155.153,71	88,07%
C.Económica: 60 / C.Funcional: IFP - INVESTIGACIÓN	0,00	0,00	0,00	32.000,00	67.568,59	0,00	0,00	0,00	0,00	0,00	0,00	99.568,59	99.568,59	
04.15.C2 - CENTRO DE PRODUCCIÓN Y EXPERIMENTACIÓN ANIMAL	41.200,00	0,00	0,00	0,00	15.834,56	15.834,56	0,00	15.873,06	0,00	0,00	0,00	15.873,06	57.073,06	38,53%
C.Económica: 2 / C.Funcional: IFP - INVESTIGACIÓN	31.800,00	0,00	0,00	0,00	0,00	15.834,56	0,00	15.873,06	0,00	0,00	0,00	38,50	31.838,50	0,12%
C.Económica: 60 / C.Funcional: IFP - INVESTIGACIÓN	9.400,00	0,00	0,00	0,00	15.834,56	0,00	0,00	0,00	0,00	0,00	0,00	15.834,56	25.234,56	168,45%
04.16 - OPERACIONES GENERALES	80.348.778,17	0,00	0,00	0,00	619.240,42	666.986,38	0,00	0,00	890.000,00	0,00	0,00	-937.745,96	79.411.032,21	-1,17%
C.Económica: 12 / C.Funcional: A - ACTIVIDADES COMPLEMENTARIAS	40.301.430,90	0,00	0,00	0,00	419.882,61	0,00	0,00	0,00	0,00	0,00	0,00	419.882,61	40.721.313,51	1,04%
C.Económica: 13 / C.Funcional: A - ACTIVIDADES COMPLEMENTARIAS	20.106.387,35	0,00	0,00	0,00	0,00	666.986,38	0,00	0,00	0,00	0,00	0,00	-666.986,38	19.439.400,97	-3,32%
C.Económica: 14 / C.Funcional: A - ACTIVIDADES COMPLEMENTARIAS	70.556,64	0,00	0,00	0,00	0,00	0,00	0,00	0,00	0,00	0,00	0,00	0,00	70.556,64	0,00%
C.Económica: 15 / C.Funcional: A - ACTIVIDADES COMPLEMENTARIAS	8.231.354,62	0,00	0,00	0,00	184.983,66	0,00	0,00	0,00	0,00	0,00	0,00	184.983,66	8.416.338,28	2,25%
C.Económica: 16 / C.Funcional: A - ACTIVIDADES COMPLEMENTARIAS	10.749.048,66	0,00	0,00	0,00	14.374,15	0,00	0,00	0,00	0,00	0,00	0,00	14.374,15	10.763.422,81	0,13%
C.Económica: 5 / C.Funcional: A - ACTIVIDADES COMPLEMENTARIAS	890.000,00	0,00	0,00	0,00	0,00	0,00	0,00	0,00	890.000,00	0,00	0,00	-890.000,00	0,00	-100,00%
04.17 - INSPECCIÓN GENERAL DE SERVICIOS DE LA UJA	0,00	0,00	0,00	0,00	0,00	0,00	0,00	0,00	0,00	5.000,00	0,00	5.000,00	5.000,00	
C.Económica: 2 / C.Funcional: A - ACTIVIDADES COMPLEMENTARIAS	0,00	0,00	0,00	0,00	0,00	0,00	0,00	0,00	0,00	5.000,00	0,00	5.000,00	5.000,00	
05 - PARTICIPACIÓN Y REPRESENTACIÓN INSTITUCIONAL	**31.007,00**	**0,00**	**0,00**	**0,00**	**2.885,71**	**2.885,71**	**17.838,69**	**0,00**	**0,00**	**0,00**	**0,00**	**17.838,69**	**48.845,69**	**57,53%**
05.01 - JUNTA DE PERSONAL DOCENTE E INVESTIGADOR	1.607,00	0,00	0,00	0,00	0,00	0,00	82,40	0,00	0,00	-1.362,38	0,00	-1.279,98	327,02	-79,65%
C.Económica: 2 / C.Funcional: A - ACTIVIDADES COMPLEMENTARIAS	1.607,00	0,00	0,00	0,00	0,00	0,00	32,40	0,00	0,00	-1.362,38	0,00	-1.329,98	277,02	-82,76%
C.Económica: 60 / C.Funcional: A - ACTIVIDADES COMPLEMENTARIAS	0,00	0,00	0,00	0,00	0,00	0,00	50,00	0,00	0,00	0,00	0,00	50,00	50,00	
05.02 - JUNTA DE PERSONAL DE ADMINISTRACIÓN Y SERVICIOS	1.607,00	0,00	0,00	0,00	0,00	0,00	3.520,55	0,00	0,00	-4.602,00	0,00	-1.081,45	525,55	-67,30%
C.Económica: 2 / C.Funcional: A - ACTIVIDADES COMPLEMENTARIAS	1.607,00	0,00	0,00	0,00	0,00	0,00	3.520,55	0,00	0,00	-4.602,00	0,00	-1.081,45	525,55	-67,30%
05.03 - COMITE DE EMPRESA	1.607,00	0,00	0,00	0,00	0,00	0,00	9,93	0,00	0,00	-1.395,00	0,00	-1.385,07	221,93	-86,19%
C.Económica: 2 / C.Funcional: A - ACTIVIDADES COMPLEMENTARIAS	1.607,00	0,00	0,00	0,00	0,00	0,00	9,93	0,00	0,00	-1.395,00	0,00	-1.385,07	221,93	-86,19%
05.04 - CONSEJO DE ESTUDIANTES	20.000,00	0,00	0,00	0,00	0,00	0,00	91,87	0,00	0,00	0,00	0,00	91,87	20.091,87	0,46%
C.Económica: 2 / C.Funcional: A - ACTIVIDADES COMPLEMENTARIAS	20.000,00	0,00	0,00	0,00	0,00	0,00	43,67	0,00	0,00	0,00	0,00	43,67	20.043,67	0,22%
C.Económica: 60 / C.Funcional: A - ACTIVIDADES COMPLEMENTARIAS	0,00	0,00	0,00	0,00	0,00	0,00	48,20	0,00	0,00	0,00	0,00	48,20	48,20	
05.05 - SECCION SINDICAL U.G.T.	1.193,00	0,00	0,00	0,00	2.185,71	2.185,71	3.050,41	0,00	0,00	2.635,70	0,00	5.686,11	6.879,11	476,62%
C.Económica: 2 / C.Funcional: A - ACTIVIDADES COMPLEMENTARIAS	1.193,00	0,00	0,00	0,00	0,00	2.185,71	2.736,52	0,00	0,00	2.635,70	0,00	3.186,51	4.379,51	267,10%
C.Económica: 60 / C.Funcional: A - ACTIVIDADES COMPLEMENTARIAS	0,00	0,00	0,00	0,00	2.185,71	0,00	313,89	0,00	0,00	0,00	0,00	2.499,60	2.499,60	
05.06 - SECCIÓN SINDICAL CC.OO.	1.193,00	0,00	0,00	0,00	700,00	700,00	4.024,19	0,00	0,00	2.945,70	0,00	6.969,89	8.162,89	584,23%
C.Económica: 2 / C.Funcional: A - ACTIVIDADES COMPLEMENTARIAS	1.193,00	0,00	0,00	0,00	0,00	700,00	3.525,74	0,00	0,00	2.945,70	0,00	5.771,44	6.964,44	483,78%
C.Económica: 60 / C.Funcional: A - ACTIVIDADES COMPLEMENTARIAS	0,00	0,00	0,00	0,00	700,00	0,00	498,45	0,00	0,00	0,00	0,00	1.198,45	1.198,45	
05.07 - SECCION SINDICAL C.S.I. C.S.I.F.	1.193,00	0,00	0,00	0,00	0,00	0,00	4.342,76	0,00	0,00	1.777,98	0,00	6.120,74	7.313,74	513,05%
C.Económica: 2 / C.Funcional: A - ACTIVIDADES COMPLEMENTARIAS	1.193,00	0,00	0,00	0,00	0,00	0,00	4.342,76	0,00	0,00	1.777,98	0,00	6.120,74	7.313,74	513,05%
05.08 - COMISION DEL PLAN DE PENSIONES	1.000,00	0,00	0,00	0,00	0,00	0,00	0,00	0,00	0,00	0,00	0,00	0,00	1.000,00	0,00%
C.Económica: 2 / C.Funcional: AA - ACCIÓN SOCIAL	1.000,00	0,00	0,00	0,00	0,00	0,00	0,00	0,00	0,00	0,00	0,00	0,00	1.000,00	0,00%
05.09 - COMITE DE EMPRESA PERSONAL DOCENTE E INVESTIGADOR LABORAL	1.607,00	0,00	0,00	0,00	0,00	0,00	2.716,58	0,00	0,00	0,00	0,00	2.716,58	4.323,58	169,05%
C.Económica: 2 / C.Funcional: A - ACTIVIDADES COMPLEMENTARIAS	1.607,00	0,00	0,00	0,00	0,00	0,00	2.707,79	0,00	0,00	0,00	0,00	2.707,79	4.314,79	168,50%
C.Económica: 60 / C.Funcional: A - ACTIVIDADES COMPLEMENTARIAS	0,00	0,00	0,00	0,00	0,00	0,00	8,79	0,00	0,00	0,00	0,00	8,79	8,79	
06 - DEPARTAMENTOS UNIVERSITARIOS (Actvidades estructurales)	**896.670,03**	**0,00**	**0,00**	**0,00**	**193.551,58**	**224.058,17**	**2.249.461,23**	**35.595,58**	**0,00**	**295.826,89**	**89,99**	**2.550.467,10**	**3.447.137,13**	**284,44%**
06.02 - BIOLOGIA ANIMAL, BIOLOGIA VEGETAL Y ECOLOGIA	**27.848,64**	**0,00**	**0,00**	**0,00**	**4.686,72**	**4.830,87**	**22.906,13**	**33,33**	**0,00**	**7.125,79**	**0,00**	**29.921,10**	**57.769,74**	**107,44%**
06.02.00.00 - BIOLOGIA ANIMAL, BIOLOGIA VEGETAL Y ECOLOGIA	5.973,66	0,00	0,00	0,00	3.665,09	3.809,24	3.116,54	33,33	0,00	14,70	0,00	3.020,42	8.994,08	50,56%
C.Económica: 2 / C.Funcional: E - ENSEÑANZA	5.973,66	0,00	0,00	0,00	0,00	3.809,24	3.111,13	33,33	0,00	14,70	0,00	-650,08	5.323,58	-10,88%
C.Económica: 60 / C.Funcional: E - ENSEÑANZA	0,00	0,00	0,00	0,00	3.665,09	0,00	5,41	0,00	0,00	0,00	0,00	3.670,50	3.670,50	
06.02.00.63 - BOTANICA	3.943,10	0,00	0,00	0,00	41,63	41,63	8.206,52	0,00	0,00	1.398,17	0,00	9.604,69	13.547,79	243,58%
C.Económica: 2 / C.Funcional: E - ENSEÑANZA	3.199,10	0,00	0,00	0,00	41,63	0,00	7.420,89	0,00	0,00	1.398,17	0,00	8.860,69	12.059,79	276,97%
C.Económica: 60 / C.Funcional: E - ENSEÑANZA	0,00	0,00	0,00	0,00	0,00	41,63	41,63	0,00	0,00	0,00	0,00	0,00	0,00	
C.Económica: 606.00.50 / C.Funcional: E - ENSEÑANZA	744,00	0,00	0,00	0,00	0,00	0,00	744,00	0,00	0,00	0,00	0,00	744,00	1.488,00	100,00%
06.02.02.20 - ECOLOGIA	10.665,80	0,00	0,00	0,00	980,00	980,00	3.779,47	0,00	0,00	2.222,20	0,00	6.001,67	16.667,47	56,27%
C.Económica: 2 / C.Funcional: E - ENSEÑANZA	9.425,80	0,00	0,00	0,00	0,00	980,00	2.525,06	0,00	0,00	2.222,20	0,00	3.767,26	13.193,06	39,97%
C.Económica: 60 / C.Funcional: E - ENSEÑANZA	0,00	0,00	0,00	0,00	980,00	0,00	1.087,76	0,00	0,00	0,00	0,00	2.067,76	2.067,76	
C.Económica: 606.00.50 / C.Funcional: E - ENSEÑANZA	1.240,00	0,00	0,00	0,00	0,00	0,00	166,65	0,00	0,00	0,00	0,00	166,65	1.406,65	13,44%
06.02.04.12 - FISIOLOGIA VEGETAL	2.840,38	0,00	0,00	0,00	0,00	0,00	1.185,55	0,00	0,00	993,35	0,00	2.178,90	5.019,28	76,71%
C.Económica: 2 / C.Funcional: E - ENSEÑANZA	2.468,38	0,00	0,00	0,00	0,00	0,00	1.095,18	0,00	0,00	993,35	0,00	2.088,53	4.556,91	84,61%

ANEXO I.3. MODIFICACIONES DE CRÉDITO SEGÚN ESTRUCTURA ORGÁNICA, ECONÓMICA Y FUNCIONAL. EJERCICIO ECONÓMICO 2021

- En euros -

COD. DESCRIPCIÓN	CTO.INICIAL (1)	Modificaciones: Créditos Extraordinarios (2)	Suplementos de Crédito (3)	Ampliaciones de Crédito (4)	Transferencias de crédito: Positivas (5)	Transferencias de crédito: Negativas (6)	Incorporaciones Remanentes Cto. (7)	Créditos Generados por Ingresos (8)	Bajas por Anulación y Rectificación (9)	Redistribuciones de Crédito (10)	Anticipos de Crédito (11)	TOTAL Modificaciones (12) = (2+3+4+5-6+7+8+9+10+11)	CRÉDITO FINAL (13) = (1)+(12)	Modificación s/ Crédito Inicial (14) = (12)/(1)
C.Económica: 60 / C.Funcional: E - ENSEÑANZA	0,00	0,00	0,00	0,00	0,00	0,00	45,40	0,00	0,00	0,00	0,00	45,40	45,40	
C.Económica: 606.00.50 / C.Funcional: E - ENSEÑANZA	372,00	0,00	0,00	0,00	0,00	0,00	44,97	0,00	0,00	0,00	0,00	44,97	416,97	12,09%
06.02.08.19 - ZOOLOGIA	4.425,70	0,00	0,00	0,00	0,00	0,00	6.618,05	0,00	0,00	2.497,37	0,00	9.115,42	13.541,12	205,97%
C.Económica: 2 / C.Funcional: E - ENSEÑANZA	3.433,70	0,00	0,00	0,00	0,00	0,00	4.960,58	0,00	0,00	2.497,37	0,00	7.457,95	10.891,65	217,20%
C.Económica: 60 / C.Funcional: E - ENSEÑANZA	0,00	0,00	0,00	0,00	0,00	0,00	1.657,47	0,00	0,00	0,00	0,00	1.657,47	1.657,47	
C.Económica: 606.00.50 / C.Funcional: E - ENSEÑANZA	992,00	0,00	0,00	0,00	0,00	0,00	0,00	0,00	0,00	0,00	0,00	0,00	992,00	0,00%
06.03 - BIOLOGIA EXPERIMENTAL	**28.616,46**	**0,00**	**0,00**	**0,00**	**357,97**	**2.906,12**	**17.073,55**	**907,41**	**0,00**	**6.811,01**	**0,00**	**22.243,82**	**50.860,28**	**77,73%**
06.03.00.00 - BIOLOGIA EXPERIMENTAL	6.154,81	0,00	0,00	0,00	0,00	2.548,15	7.163,09	907,41	0,00	5.077,37	0,00	10.599,72	16.754,53	172,22%
C.Económica: 2 / C.Funcional: E - ENSEÑANZA	6.154,81	0,00	0,00	0,00	0,00	2.548,15	7.160,91	907,41	0,00	5.077,37	0,00	10.597,54	16.752,35	172,18%
C.Económica: 60 / C.Funcional: E - ENSEÑANZA	0,00	0,00	0,00	0,00	0,00	0,00	2,18	0,00	0,00	0,00	0,00	2,18	2,18	
06.03.00.50 - BIOLOGIA CELULAR	6.895,43	0,00	0,00	0,00	357,97	357,97	2.983,38	0,00	0,00	1.896,48	0,00	4.879,86	11.775,29	70,77%
C.Económica: 2 / C.Funcional: E - ENSEÑANZA	5.841,43	0,00	0,00	0,00	0,00	357,97	1.437,52	0,00	0,00	1.896,48	0,00	2.976,03	8.817,46	50,95%
C.Económica: 60 / C.Funcional: E - ENSEÑANZA	0,00	0,00	0,00	0,00	357,97	0,00	0,00	0,00	0,00	0,00	0,00	357,97	357,97	
C.Económica: 606.00.50 / C.Funcional: E - ENSEÑANZA	1.054,00	0,00	0,00	0,00	0,00	0,00	1.545,86	0,00	0,00	0,00	0,00	1.545,86	2.599,86	146,67%
06.03.00.60 - BIOQUIMICA Y BIOLOGIA MOLECULAR	9.063,23	0,00	0,00	0,00	0,00	0,00	3.812,41	0,00	0,00	-70,45	0,00	3.741,96	12.805,19	41,29%
C.Económica: 2 / C.Funcional: E - ENSEÑANZA	8.071,23	0,00	0,00	0,00	0,00	0,00	403,18	0,00	0,00	-70,45	0,00	332,73	8.403,96	4,12%
C.Económica: 606.00.50 / C.Funcional: E - ENSEÑANZA	992,00	0,00	0,00	0,00	0,00	0,00	3.409,23	0,00	0,00	0,00	0,00	3.409,23	4.401,23	343,67%
06.03.04.20 - GENETICA	6.502,99	0,00	0,00	0,00	0,00	0,00	3.114,67	0,00	0,00	-92,39	0,00	3.022,28	9.525,27	46,48%
C.Económica: 2 / C.Funcional: E - ENSEÑANZA	5.510,99	0,00	0,00	0,00	0,00	0,00	1.963,21	0,00	0,00	-92,39	0,00	1.870,82	7.381,81	33,95%
C.Económica: 606.00.50 / C.Funcional: E - ENSEÑANZA	992,00	0,00	0,00	0,00	0,00	0,00	1.151,46	0,00	0,00	0,00	0,00	1.151,46	2.143,46	116,07%
06.05 - DERECHO CIVIL, DERECHO FINANCIERO Y TRIBUTARIO	**14.582,10**	**0,00**	**0,00**	**0,00**	**0,00**	**83,25**	**80.424,25**	**87,66**	**0,00**	**3.523,11**	**0,00**	**83.951,77**	**98.533,87**	**575,72%**
06.05.00.00 - DERECHO CIVIL, DERECHO FINANCIERO Y TRIBUTARIO	4.014,84	0,00	0,00	0,00	0,00	0,00	33.200,45	87,66	0,00	3.523,11	0,00	36.811,22	40.826,06	916,88%
C.Económica: 2 / C.Funcional: E - ENSEÑANZA	4.014,84	0,00	0,00	0,00	0,00	0,00	33.009,31	87,66	0,00	3.523,11	0,00	36.620,08	40.634,92	912,12%
C.Económica: 60 / C.Funcional: E - ENSEÑANZA	0,00	0,00	0,00	0,00	0,00	0,00	191,14	0,00	0,00	0,00	0,00	191,14	191,14	
06.05.01.30 - DERECHO CIVIL	6.635,30	0,00	0,00	0,00	0,00	83,25	26.411,62	0,00	0,00	0,00	0,00	26.328,37	32.963,67	396,79%
C.Económica: 2 / C.Funcional: E - ENSEÑANZA	5.519,30	0,00	0,00	0,00	0,00	83,25	25.392,84	0,00	0,00	0,00	0,00	25.309,59	30.828,89	458,57%
C.Económica: 60 / C.Funcional: E - ENSEÑANZA	0,00	0,00	0,00	0,00	0,00	0,00	230,00	0,00	0,00	0,00	0,00	230,00	230,00	
C.Económica: 606.00.50 / C.Funcional: E - ENSEÑANZA	1.116,00	0,00	0,00	0,00	0,00	0,00	788,78	0,00	0,00	0,00	0,00	788,78	1.904,78	70,68%
06.05.01.50 - DERECHO FINANCIERO Y TRIBUTARIO	3.931,96	0,00	0,00	0,00	0,00	0,00	20.812,18	0,00	0,00	0,00	0,00	20.812,18	24.744,14	529,31%
C.Económica: 2 / C.Funcional: E - ENSEÑANZA	3.311,96	0,00	0,00	0,00	0,00	0,00	19.421,18	0,00	0,00	0,00	0,00	19.421,18	22.733,14	586,40%
C.Económica: 606.00.50 / C.Funcional: E - ENSEÑANZA	620,00	0,00	0,00	0,00	0,00	0,00	1.391,00	0,00	0,00	0,00	0,00	1.391,00	2.011,00	224,35%
06.07 - DERECHO PENAL, FILOSOFIA DEL DERECHO, MORAL Y POLITICA Y FILOSOFIA	**13.752,84**	**0,00**	**0,00**	**0,00**	**700,00**	**732,76**	**48.262,45**	**17,60**	**0,00**	**2.880,24**	**0,00**	**51.127,53**	**64.880,37**	**371,76%**
06.07.00.00 - DERECHO PENAL, FILOSOFIA DEL DERECHO, MORAL Y POLITICA Y FILOSOFIA	3.865,03	0,00	0,00	0,00	700,00	732,76	9.890,56	17,60	0,00	2.880,24	0,00	12.755,64	16.620,67	330,03%
C.Económica: 2 / C.Funcional: E - ENSEÑANZA	3.865,03	0,00	0,00	0,00	0,00	732,76	5.645,63	17,60	0,00	2.880,24	0,00	7.810,71	11.675,74	202,09%
C.Económica: 60 / C.Funcional: E - ENSEÑANZA	0,00	0,00	0,00	0,00	700,00	0,00	4.244,93	0,00	0,00	0,00	0,00	4.944,93	4.944,93	
06.07.01.70 - DERECHO PENAL	5.355,30	0,00	0,00	0,00	0,00	0,00	23.192,65	0,00	0,00	0,00	0,00	23.192,65	28.547,95	433,08%
C.Económica: 2 / C.Funcional: E - ENSEÑANZA	4.363,30	0,00	0,00	0,00	0,00	0,00	15.852,81	0,00	0,00	0,00	0,00	15.852,81	20.216,11	363,32%
C.Económica: 606.00.50 / C.Funcional: E - ENSEÑANZA	992,00	0,00	0,00	0,00	0,00	0,00	7.339,84	0,00	0,00	0,00	0,00	7.339,84	8.331,84	739,90%
06.07.03.75 - FILOSOFIA	275,22	0,00	0,00	0,00	0,00	0,00	443,72	0,00	0,00	0,00	0,00	443,72	718,94	161,22%
C.Económica: 2 / C.Funcional: E - ENSEÑANZA	275,22	0,00	0,00	0,00	0,00	0,00	443,72	0,00	0,00	0,00	0,00	443,72	718,94	161,22%
06.07.03.81 - FILOSOFIA DEL DERECHO	2.414,48	0,00	0,00	0,00	0,00	0,00	11.441,03	0,00	0,00	0,00	0,00	11.441,03	13.855,51	473,85%
C.Económica: 2 / C.Funcional: E - ENSEÑANZA	1.856,48	0,00	0,00	0,00	0,00	0,00	8.953,92	0,00	0,00	0,00	0,00	8.953,92	10.810,40	482,31%
C.Económica: 606.00.50 / C.Funcional: E - ENSEÑANZA	558,00	0,00	0,00	0,00	0,00	0,00	2.487,11	0,00	0,00	0,00	0,00	2.487,11	3.045,11	445,72%
06.07.03.83 - FILOSOFIA MORAL	1.842,81	0,00	0,00	0,00	0,00	0,00	3.294,49	0,00	0,00	0,00	0,00	3.294,49	5.137,30	178,78%
C.Económica: 2 / C.Funcional: E - ENSEÑANZA	1.594,81	0,00	0,00	0,00	0,00	0,00	1.868,49	0,00	0,00	0,00	0,00	1.868,49	3.463,30	117,16%
C.Económica: 606.00.50 / C.Funcional: E - ENSEÑANZA	248,00	0,00	0,00	0,00	0,00	0,00	1.426,00	0,00	0,00	0,00	0,00	1.426,00	1.674,00	575,00%
06.08 - DIDACTICA DE LAS CIENCIAS	**25.569,78**	**0,00**	**0,00**	**0,00**	**799,00**	**799,00**	**70.779,64**	**0,00**	**0,00**	**6.421,76**	**0,00**	**77.201,40**	**102.771,18**	**301,92%**
06.08.00.00 - DIDACTICA DE LAS CIENCIAS	5.726,10	0,00	0,00	0,00	799,00	799,00	18.648,05	0,00	0,00	6.221,76	0,00	24.869,81	30.595,91	434,32%
C.Económica: 2 / C.Funcional: E - ENSEÑANZA	5.726,10	0,00	0,00	0,00	0,00	799,00	18.633,16	0,00	0,00	6.221,76	0,00	24.055,92	29.782,02	420,11%
C.Económica: 60 / C.Funcional: E - ENSEÑANZA	0,00	0,00	0,00	0,00	799,00	0,00	14,89	0,00	0,00	0,00	0,00	813,89	813,89	
06.08.02.00 - DIDACTICA DE LAS MATEMATICAS	5.586,24	0,00	0,00	0,00	0,00	0,00	29.571,23	0,00	0,00	0,00	0,00	29.571,23	35.157,47	529,36%
C.Económica: 2 / C.Funcional: E - ENSEÑANZA	4.904,24	0,00	0,00	0,00	0,00	0,00	28.950,99	0,00	0,00	0,00	0,00	28.950,99	33.855,23	590,33%
C.Económica: 606.00.50 / C.Funcional: E - ENSEÑANZA	682,00	0,00	0,00	0,00	0,00	0,00	620,24	0,00	0,00	0,00	0,00	620,24	1.302,24	90,94%
06.08.02.05 - DIDACTICA DE LAS CIENCIAS EXPERIMENTALES	8.541,38	0,00	0,00	0,00	0,00	0,00	14.812,39	0,00	0,00	0,00	0,00	14.812,39	23.353,77	173,42%
C.Económica: 2 / C.Funcional: E - ENSEÑANZA	7.611,38	0,00	0,00	0,00	0,00	0,00	14.674,57	0,00	0,00	0,00	0,00	14.674,57	22.285,95	192,80%
C.Económica: 60 / C.Funcional: E - ENSEÑANZA	0,00	0,00	0,00	0,00	0,00	0,00	137,82	0,00	0,00	0,00	0,00	137,82	137,82	
C.Económica: 606.00.50 / C.Funcional: E - ENSEÑANZA	930,00	0,00	0,00	0,00	0,00	0,00	0,00	0,00	0,00	0,00	0,00	0,00	930,00	0,00%
06.08.02.10 - DIDACTICA DE LAS CIENCIAS SOCIALES	5.716,06	0,00	0,00	0,00	0,00	0,00	7.747,97	0,00	0,00	200,00	0,00	7.947,97	13.664,03	139,05%
C.Económica: 2 / C.Funcional: E - ENSEÑANZA	4.786,06	0,00	0,00	0,00	0,00	0,00	6.209,75	0,00	0,00	200,00	0,00	6.409,75	11.195,81	133,93%
C.Económica: 60 / C.Funcional: E - ENSEÑANZA	0,00	0,00	0,00	0,00	0,00	0,00	10,69	0,00	0,00	0,00	0,00	10,69	10,69	
C.Económica: 606.00.50 / C.Funcional: E - ENSEÑANZA	930,00	0,00	0,00	0,00	0,00	0,00	1.527,53	0,00	0,00	0,00	0,00	1.527,53	2.457,53	164,25%
06.09 - DIDACTICA DE LA EXPRESION MUSICAL, PLASTICA Y CORPORAL	**45.304,22**	**0,00**	**0,00**	**0,00**	**7.427,00**	**7.843,12**	**61.468,79**	**33,15**	**0,00**	**12.977,91**	**0,00**	**74.063,73**	**119.367,95**	**163,48%**
06.09.00.00 - DIDACTICA DE LA EXPRESION MUSICAL, PLASTICA Y CORPORAL	8.897,06	0,00	0,00	0,00	6.578,00	6.794,12	35.308,25	33,15	0,00	9.383,17	0,00	44.508,45	53.405,51	500,26%
C.Económica: 2 / C.Funcional: E - ENSEÑANZA	8.897,06	0,00	0,00	0,00	5.000,00	6.794,12	34.061,46	33,15	0,00	10.083,17	0,00	42.383,66	51.280,72	476,38%
C.Económica: 60 / C.Funcional: E - ENSEÑANZA	0,00	0,00	0,00	0,00	1.578,00	0,00	477,94	0,00	0,00	-700,00	0,00	1.355,94	1.355,94	
C.Económica: 606.00.50 / C.Funcional: E - ENSEÑANZA	0,00	0,00	0,00	0,00	0,00	0,00	768,85	0,00	0,00	0,00	0,00	768,85	768,85	

ANEXO I.3. MODIFICACIONES DE CRÉDITO SEGÚN ESTRUCTURA ORGÁNICA, ECONÓMICA Y FUNCIONAL. EJERCICIO ECONÓMICO 2021

- En euros -

COD.	DESCRIPCIÓN	CTO.INICIAL	Modificaciones										TOTAL	CRÉDITO	Modificación
			Créditos Extraordinarios	Suplementos de Crédito	Ampliaciones de Crédito	Transferencias de crédito		Incorporaciones Remanentes Cto.	Créditos Generados por Ingresos	Bajas por Anulación y Rectificación	Redistribuciones de Crédito	Anticipos de Crédito	Modificaciones	FINAL	s/ Crédito Inicial
						Positivas	Negativas								
		(1)	(2)	(3)	(4)	(5)	(6)	(7)	(8)	(9)	(10)	(11)	(12) = (2+3+4+5 -6+7+8+9+10+11)	(13) = (1)+(12)	(14) = (12)/(1)
06.09.01.85	DIBUJO	1.336,35	0,00	0,00	0,00	0,00	0,00	1.303,86	0,00	0,00	0,00	0,00	1.303,86	2.640,21	97,57%
	C.Económica: 2 / C.Funcional: E - ENSEÑANZA	1.212,35	0,00	0,00	0,00	0,00	0,00	254,99	0,00	0,00	0,00	0,00	254,99	1.467,34	21,03%
	C.Económica: 60 / C.Funcional: E - ENSEÑANZA	0,00	0,00	0,00	0,00	0,00	0,00	25,84	0,00	0,00	0,00	0,00	25,84	25,84	
	C.Económica: 606.00.50 / C.Funcional: E - ENSEÑANZA	124,00	0,00	0,00	0,00	0,00	0,00	1.023,03	0,00	0,00	0,00	0,00	1.023,03	1.147,03	825,02%
06.09.01.87	DIDACTICA DE LA EXPRESION CORPORAL	16.870,30	0,00	0,00	0,00	0,00	0,00	7.265,85	0,00	0,00	0,00	0,00	7.265,85	24.136,15	43,07%
	C.Económica: 2 / C.Funcional: E - ENSEÑANZA	15.630,30	0,00	0,00	0,00	0,00	0,00	6.861,06	0,00	0,00	0,00	0,00	6.861,06	22.491,36	43,90%
	C.Económica: 60 / C.Funcional: E - ENSEÑANZA	0,00	0,00	0,00	0,00	0,00	0,00	38,22	0,00	0,00	0,00	0,00	38,22	38,22	
	C.Económica: 606.00.50 / C.Funcional: E - ENSEÑANZA	1.240,00	0,00	0,00	0,00	0,00	0,00	366,57	0,00	0,00	0,00	0,00	366,57	1.606,57	29,56%
06.09.01.89	DIDACTICA EXPRESION MUSICAL	7.629,59	0,00	0,00	0,00	0,00	0,00	12.679,49	0,00	0,00	407,60	0,00	13.087,09	20.716,68	171,53%
	C.Económica: 2 / C.Funcional: E - ENSEÑANZA	6.699,59	0,00	0,00	0,00	0,00	0,00	12.409,73	0,00	0,00	407,60	0,00	12.817,33	19.516,92	191,32%
	C.Económica: 60 / C.Funcional: E - ENSEÑANZA	0,00	0,00	0,00	0,00	0,00	0,00	269,76	0,00	0,00	0,00	0,00	269,76	269,76	
	C.Económica: 606.00.50 / C.Funcional: E - ENSEÑANZA	930,00	0,00	0,00	0,00	0,00	0,00	0,00	0,00	0,00	0,00	0,00	0,00	930,00	0,00%
06.09.01.93	DIDACTICA EXPRESION PLASTICA	6.964,39	0,00	0,00	0,00	849,00	849,00	469,96	0,00	0,00	487,14	0,00	957,10	7.921,49	13,74%
	C.Económica: 2 / C.Funcional: E - ENSEÑANZA	6.220,39	0,00	0,00	0,00	0,00	849,00	259,05	0,00	0,00	487,14	0,00	-102,81	6.117,58	-1,65%
	C.Económica: 60 / C.Funcional: E - ENSEÑANZA	0,00	0,00	0,00	0,00	849,00	0,00	210,91	0,00	0,00	0,00	0,00	1.059,91	1.059,91	
	C.Económica: 606.00.50 / C.Funcional: E - ENSEÑANZA	744,00	0,00	0,00	0,00	0,00	0,00	0,00	0,00	0,00	0,00	0,00	0,00	744,00	0,00%
06.09.02.45	EDUCACION FISICA Y DEPORTIVA	2.665,42	0,00	0,00	0,00	0,00	200,00	1.433,44	0,00	0,00	0,00	0,00	1.233,44	3.898,86	46,28%
	C.Económica: 2 / C.Funcional: E - ENSEÑANZA	2.417,42	0,00	0,00	0,00	0,00	200,00	1.070,50	0,00	0,00	0,00	0,00	870,50	3.287,92	36,01%
	C.Económica: 60 / C.Funcional: E - ENSEÑANZA	0,00	0,00	0,00	0,00	0,00	0,00	362,94	0,00	0,00	0,00	0,00	362,94	362,94	
	C.Económica: 606.00.50 / C.Funcional: E - ENSEÑANZA	248,00	0,00	0,00	0,00	0,00	0,00	0,00	0,00	0,00	0,00	0,00	0,00	248,00	0,00%
06.09.06.35	MUSICA	941,11	0,00	0,00	0,00	0,00	0,00	3.007,94	0,00	0,00	2.700,00	0,00	5.707,94	6.649,05	606,51%
	C.Económica: 2 / C.Funcional: E - ENSEÑANZA	817,11	0,00	0,00	0,00	0,00	0,00	2.015,94	0,00	0,00	2.000,00	0,00	4.015,94	4.833,05	491,48%
	C.Económica: 60 / C.Funcional: E - ENSEÑANZA	0,00	0,00	0,00	0,00	0,00	0,00	0,00	0,00	0,00	700,00	0,00	700,00	700,00	
	C.Económica: 606.00.50 / C.Funcional: E - ENSEÑANZA	124,00	0,00	0,00	0,00	0,00	0,00	992,00	0,00	0,00	0,00	0,00	992,00	1.116,00	800,00%
06.10	**ECONOMIA**	**20.563,38**	**0,00**	**0,00**	**0,00**	**4.612,50**	**7.932,59**	**31.796,21**	**264,48**	**0,00**	**10.101,23**	**0,00**	**38.841,83**	**59.405,21**	**188,89%**
06.10.00.00	ECONOMIA	4.749,19	0,00	0,00	0,00	0,00	7.932,59	12.664,14	198,48	0,00	10.101,23	0,00	15.031,26	19.780,45	316,50%
	C.Económica: 2 / C.Funcional: E - ENSEÑANZA	4.749,19	0,00	0,00	0,00	0,00	7.932,59	12.570,20	198,48	0,00	10.101,23	0,00	14.937,32	19.686,51	314,52%
	C.Económica: 60 / C.Funcional: E - ENSEÑANZA	0,00	0,00	0,00	0,00	0,00	0,00	93,94	0,00	0,00	0,00	0,00	93,94	93,94	
06.10.02.25	ECONOMIA APLICADA	11.508,23	0,00	0,00	0,00	4.350,00	0,00	15.924,73	66,00	0,00	0,00	0,00	20.340,73	31.848,96	176,75%
	C.Económica: 2 / C.Funcional: E - ENSEÑANZA	9.028,23	0,00	0,00	0,00	0,00	0,00	15.881,05	66,00	0,00	0,00	0,00	15.947,05	24.975,28	176,64%
	C.Económica: 60 / C.Funcional: E - ENSEÑANZA	0,00	0,00	0,00	0,00	4.350,00	0,00	43,68	0,00	0,00	0,00	0,00	4.393,68	4.393,68	
	C.Económica: 606.00.50 / C.Funcional: E - ENSEÑANZA	2.480,00	0,00	0,00	0,00	0,00	0,00	0,00	0,00	0,00	0,00	0,00	0,00	2.480,00	0,00%
06.10.04.15	FUNDAMENTOS DEL ANALISIS ECONOMICO	2.127,79	0,00	0,00	0,00	0,00	0,00	2.166,89	0,00	0,00	0,00	0,00	2.166,89	4.294,68	101,84%
	C.Económica: 2 / C.Funcional: E - ENSEÑANZA	1.755,79	0,00	0,00	0,00	0,00	0,00	1.645,32	0,00	0,00	0,00	0,00	1.645,32	3.401,11	93,71%
	C.Económica: 60 / C.Funcional: E - ENSEÑANZA	0,00	0,00	0,00	0,00	0,00	0,00	157,03	0,00	0,00	0,00	0,00	157,03	157,03	
	C.Económica: 606.00.50 / C.Funcional: E - ENSEÑANZA	372,00	0,00	0,00	0,00	0,00	0,00	364,54	0,00	0,00	0,00	0,00	364,54	736,54	97,99%
06.10.04.80	HISTORIA E INSTITUCIONES ECONOMICAS	2.178,17	0,00	0,00	0,00	262,50	0,00	1.040,45	0,00	0,00	0,00	0,00	1.302,95	3.481,12	59,82%
	C.Económica: 2 / C.Funcional: E - ENSEÑANZA	1.682,17	0,00	0,00	0,00	262,50	0,00	979,86	0,00	0,00	0,00	0,00	1.242,36	2.924,53	73,85%
	C.Económica: 606.00.50 / C.Funcional: E - ENSEÑANZA	496,00	0,00	0,00	0,00	0,00	0,00	60,59	0,00	0,00	0,00	0,00	60,59	556,59	12,22%
06.12	**ESTADISTICA E INVESTIGACION OPERATIVA**	**16.448,91**	**0,00**	**0,00**	**0,00**	**74,58**	**1.700,00**	**94.891,46**	**93,49**	**0,00**	**6.983,47**	**0,00**	**100.343,00**	**116.791,91**	**610,03%**
06.12.00.00	ESTADISTICA E INVESTIGACION OPERATIVA	4.120,18	0,00	0,00	0,00	74,58	0,00	48.063,00	93,49	0,00	6.983,47	0,00	55.214,54	59.334,72	1340,10%
	C.Económica: 2 / C.Funcional: E - ENSEÑANZA	4.120,18	0,00	0,00	0,00	74,58	0,00	40.049,81	93,49	0,00	6.983,47	0,00	47.201,35	51.321,53	1145,61%
	C.Económica: 60 / C.Funcional: E - ENSEÑANZA	0,00	0,00	0,00	0,00	0,00	0,00	8.013,19	0,00	0,00	0,00	0,00	8.013,19	8.013,19	
06.12.02.65	ESTADISTICA E INVESTIGACION OPERATIVA	12.328,73	0,00	0,00	0,00	0,00	1.700,00	46.828,46	0,00	0,00	0,00	0,00	45.128,46	57.457,19	366,04%
	C.Económica: 2 / C.Funcional: E - ENSEÑANZA	9.352,73	0,00	0,00	0,00	0,00	1.700,00	45.593,81	0,00	0,00	0,00	0,00	43.893,81	53.246,54	469,32%
	C.Económica: 60 / C.Funcional: E - ENSEÑANZA	0,00	0,00	0,00	0,00	0,00	0,00	1.141,78	0,00	0,00	0,00	0,00	1.141,78	1.141,78	
	C.Económica: 606.00.50 / C.Funcional: E - ENSEÑANZA	2.976,00	0,00	0,00	0,00	0,00	0,00	92,87	0,00	0,00	0,00	0,00	92,87	3.068,87	3,12%
06.13	**INGENIERIA GRAFICA, DISEÑO Y PROYECTOS**	**16.154,87**	**0,00**	**0,00**	**0,00**	**11.663,62**	**16.422,44**	**67.138,65**	**41,32**	**0,00**	**3.072,52**	**0,00**	**65.493,67**	**81.648,54**	**405,41%**
06.13.00.00	INGENIERIA GRAFICA, DISEÑO Y PROYECTOS	4.268,75	0,00	0,00	0,00	3.880,00	8.638,82	21.633,64	41,32	0,00	-1.393,26	0,00	15.522,88	19.791,63	363,64%
	C.Económica: 2 / C.Funcional: E - ENSEÑANZA	4.268,75	0,00	0,00	0,00	3.600,00	8.638,82	21.633,52	41,32	0,00	-1.393,26	0,00	15.242,76	19.511,51	357,08%
	C.Económica: 60 / C.Funcional: E - ENSEÑANZA	0,00	0,00	0,00	0,00	280,00	0,00	0,12	0,00	0,00	0,00	0,00	280,12	280,12	
06.13.03.05	EXPRESION GRAFICA EN LA INGENIERIA	7.397,71	0,00	0,00	0,00	3.725,41	3.725,41	17.874,37	0,00	0,00	-135,54	0,00	17.738,83	25.136,54	239,79%
	C.Económica: 2 / C.Funcional: E - ENSEÑANZA	6.281,71	0,00	0,00	0,00	0,00	3.725,41	17.159,80	0,00	0,00	531,60	0,00	13.965,99	20.247,70	222,33%
	C.Económica: 60 / C.Funcional: E - ENSEÑANZA	0,00	0,00	0,00	0,00	3.725,41	0,00	117,10	0,00	0,00	0,00	0,00	3.842,51	3.842,51	
	C.Económica: 606.00.50 / C.Funcional: E - ENSEÑANZA	1.116,00	0,00	0,00	0,00	0,00	0,00	597,47	0,00	0,00	-667,14	0,00	-69,67	1.046,33	-6,24%
06.13.07.20	PROYECTOS DE INGENIERIA	4.488,41	0,00	0,00	0,00	1.940,21	1.940,21	10.740,04	0,00	0,00	-108,49	0,00	10.631,55	15.119,96	236,87%
	C.Económica: 2 / C.Funcional: E - ENSEÑANZA	3.806,41	0,00	0,00	0,00	0,00	1.940,21	9.483,80	0,00	0,00	387,51	0,00	7.931,10	11.737,51	208,36%
	C.Económica: 60 / C.Funcional: E - ENSEÑANZA	0,00	0,00	0,00	0,00	1.940,21	0,00	16,24	0,00	0,00	0,00	0,00	1.956,45	1.956,45	
	C.Económica: 606.00.50 / C.Funcional: E - ENSEÑANZA	682,00	0,00	0,00	0,00	0,00	0,00	1.240,00	0,00	0,00	-496,00	0,00	744,00	1.426,00	109,09%
06.13.10.00	SECCION DEPARTAMENTAL DE INGENIERIA GRAFICA, DISEÑO Y PROYECTOS	0,00	0,00	0,00	0,00	2.118,00	2.118,00	16.890,60	0,00	0,00	4.709,81	0,00	21.600,41	21.600,41	
	C.Económica: 2 / C.Funcional: E - ENSEÑANZA	0,00	0,00	0,00	0,00	0,00	2.118,00	16.121,67	0,00	0,00	3.546,67	0,00	17.550,34	17.550,34	
	C.Económica: 60 / C.Funcional: E - ENSEÑANZA	0,00	0,00	0,00	0,00	2.118,00	0,00	97,91	0,00	0,00	0,00	0,00	2.215,91	2.215,91	
	C.Económica: 606.00.50 / C.Funcional: E - ENSEÑANZA	0,00	0,00	0,00	0,00	0,00	0,00	671,02	0,00	0,00	1.163,14	0,00	1.834,16	1.834,16	
06.14	**FILOLOGIA ESPAÑOLA**	**22.011,73**	**0,00**	**0,00**	**0,00**	**0,00**	**2.600,00**	**46.090,20**	**0,00**	**0,00**	**5.633,30**	**0,00**	**49.123,50**	**71.135,23**	**223,17%**
06.14.00.00	FILOLOGIA ESPAÑOLA	5.065,57	0,00	0,00	0,00	0,00	1.100,00	21.861,79	0,00	0,00	5.233,30	0,00	25.995,09	31.060,66	513,17%
	C.Económica: 2 / C.Funcional: E - ENSEÑANZA	5.065,57	0,00	0,00	0,00	0,00	1.100,00	20.413,61	0,00	0,00	5.233,30	0,00	24.546,91	29.612,48	484,58%

ANEXO I.3. MODIFICACIONES DE CRÉDITO SEGÚN ESTRUCTURA ORGÁNICA, ECONÓMICA Y FUNCIONAL. EJERCICIO ECONÓMICO 2021

- En euros -

COD. DESCRIPCIÓN	CTO.INICIAL (1)	Modificaciones: Créditos Extraordinarios (2)	Suplementos de Crédito (3)	Ampliaciones de Crédito (4)	Transferencias de crédito: Positivas (5)	Transferencias de crédito: Negativas (6)	Incorporaciones Remanentes Cto. (7)	Créditos Generados por Ingresos (8)	Bajas por Anulación y Rectificación (9)	Redistribuciones de Crédito (10)	Anticipos de Crédito (11)	TOTAL Modificaciones (12) = (2+3+4+5-6+7+8+9+10+11)	CRÉDITO FINAL (13) = (1)+(12)	Modificación s/ Crédito Inicial (14) = (12)/(1)
C.Económica: 60 / C.Funcional: E - ENSEÑANZA	0,00	0,00	0,00	0,00	0,00	0,00	1.448,18	0,00	0,00	0,00	0,00	1.448,18	1.448,18	
06.14.01.95 - DIDACTICA DE LA LENGUA Y LITERATURA	2.980,28	0,00	0,00	0,00	0,00	0,00	4.220,39	0,00	0,00	0,00	0,00	4.220,39	7.200,67	141,61%
C.Económica: 2 / C.Funcional: E - ENSEÑANZA	2.546,28	0,00	0,00	0,00	0,00	0,00	3.276,28	0,00	0,00	0,00	0,00	3.276,28	5.822,56	128,67%
C.Económica: 60 / C.Funcional: E - ENSEÑANZA	0,00	0,00	0,00	0,00	0,00	0,00	271,91	0,00	0,00	0,00	0,00	271,91	271,91	
C.Económica: 606.00.50 / C.Funcional: E - ENSEÑANZA	434,00	0,00	0,00	0,00	0,00	0,00	672,20	0,00	0,00	0,00	0,00	672,20	1.106,20	154,88%
06.14.05.67 - LENGUA ESPAÑOLA	5.999,95	0,00	0,00	0,00	0,00	0,00	9.779,83	0,00	0,00	400,00	0,00	10.179,83	16.179,78	169,67%
C.Económica: 2 / C.Funcional: E - ENSEÑANZA	4.883,95	0,00	0,00	0,00	0,00	0,00	9.433,54	0,00	0,00	400,00	0,00	9.833,54	14.717,49	201,34%
C.Económica: 60 / C.Funcional: E - ENSEÑANZA	0,00	0,00	0,00	0,00	0,00	0,00	343,75	0,00	0,00	0,00	0,00	343,75	343,75	
C.Económica: 606.00.50 / C.Funcional: E - ENSEÑANZA	1.116,00	0,00	0,00	0,00	0,00	0,00	2,54	0,00	0,00	0,00	0,00	2,54	1.118,54	0,23%
06.14.05.75 - LINGUISTICA GENERAL	2.086,49	0,00	0,00	0,00	0,00	750,00	4.530,33	0,00	0,00	0,00	0,00	3.780,33	5.866,82	181,18%
C.Económica: 2 / C.Funcional: E - ENSEÑANZA	1.714,49	0,00	0,00	0,00	0,00	750,00	3.521,58	0,00	0,00	0,00	0,00	2.771,58	4.486,07	161,66%
C.Económica: 606.00.50 / C.Funcional: E - ENSEÑANZA	372,00	0,00	0,00	0,00	0,00	0,00	1.008,75	0,00	0,00	0,00	0,00	1.008,75	1.380,75	271,17%
06.14.05.83 - LITERATURA ESPAÑOLA	5.879,44	0,00	0,00	0,00	0,00	750,00	5.697,86	0,00	0,00	0,00	0,00	4.947,86	10.827,30	84,16%
C.Económica: 2 / C.Funcional: E - ENSEÑANZA	4.887,44	0,00	0,00	0,00	0,00	750,00	3.598,05	0,00	0,00	0,00	0,00	2.848,05	7.735,49	58,27%
C.Económica: 60 / C.Funcional: E - ENSEÑANZA	0,00	0,00	0,00	0,00	0,00	0,00	65,00	0,00	0,00	0,00	0,00	65,00	65,00	
C.Económica: 606.00.50 / C.Funcional: E - ENSEÑANZA	992,00	0,00	0,00	0,00	0,00	0,00	2.034,81	0,00	0,00	0,00	0,00	2.034,81	3.026,81	205,12%
06.15 - FILOLOGIA INGLESA	**20.130,87**	**0,00**	**0,00**	**0,00**	**886,65**	**886,65**	**55.752,76**	**2.922,07**	**0,00**	**4.987,18**	**0,00**	**63.662,01**	**83.792,88**	**316,24%**
06.15.00.00 - FILOLOGIA INGLESA	4.593,13	0,00	0,00	0,00	686,65	686,65	19.661,96	96,29	0,00	4.987,18	0,00	24.745,43	29.338,56	538,75%
C.Económica: 2 / C.Funcional: E - ENSEÑANZA	4.593,13	0,00	0,00	0,00	0,00	686,65	18.132,20	96,29	0,00	4.987,18	0,00	22.529,02	27.122,15	490,49%
C.Económica: 60 / C.Funcional: E - ENSEÑANZA	0,00	0,00	0,00	0,00	686,65	0,00	54,29	0,00	0,00	0,00	0,00	740,94	740,94	
C.Económica: 606.00.50 / C.Funcional: E - ENSEÑANZA	0,00	0,00	0,00	0,00	0,00	0,00	1.475,47	0,00	0,00	0,00	0,00	1.475,47	1.475,47	
06.15.03.45 - FILOLOGIA INGLESA	15.537,74	0,00	0,00	0,00	200,00	200,00	36.090,80	2.825,78	0,00	0,00	0,00	38.916,58	54.454,32	250,46%
C.Económica: 2 / C.Funcional: E - ENSEÑANZA	11.693,74	0,00	0,00	0,00	0,00	200,00	34.448,81	2.825,78	0,00	0,00	0,00	37.074,59	48.768,33	317,05%
C.Económica: 60 / C.Funcional: E - ENSEÑANZA	0,00	0,00	0,00	0,00	200,00	0,00	6,15	0,00	0,00	0,00	0,00	206,15	206,15	
C.Económica: 606.00.50 / C.Funcional: E - ENSEÑANZA	3.844,00	0,00	0,00	0,00	0,00	0,00	1.635,84	0,00	0,00	0,00	0,00	1.635,84	5.479,84	42,56%
06.16 - FISICA	**15.981,93**	**0,00**	**0,00**	**0,00**	**3.800,00**	**3.800,00**	**105.539,87**	**0,00**	**0,00**	**2.038,97**	**0,00**	**107.578,84**	**123.560,77**	**673,13%**
06.16.00.00 - FISICA	4.187,59	0,00	0,00	0,00	3.000,00	3.000,00	98.029,78	0,00	0,00	2.038,97	0,00	100.068,75	104.256,34	2389,65%
C.Económica: 2 / C.Funcional: E - ENSEÑANZA	4.187,59	0,00	0,00	0,00	0,00	3.000,00	95.092,44	0,00	0,00	2.038,97	0,00	94.131,41	98.319,00	2247,87%
C.Económica: 60 / C.Funcional: E - ENSEÑANZA	0,00	0,00	0,00	0,00	3.000,00	0,00	2.930,57	0,00	0,00	0,00	0,00	5.930,57	5.930,57	
C.Económica: 606.00.50 / C.Funcional: E - ENSEÑANZA	0,00	0,00	0,00	0,00	0,00	0,00	6,77	0,00	0,00	0,00	0,00	6,77	6,77	
06.16.00.38 - ASTRONOMIA Y ASTROFISICA	897,63	0,00	0,00	0,00	500,00	500,00	4.808,99	0,00	0,00	0,00	0,00	4.808,99	5.706,62	535,74%
C.Económica: 2 / C.Funcional: E - ENSEÑANZA	773,63	0,00	0,00	0,00	0,00	500,00	2.962,22	0,00	0,00	0,00	0,00	2.462,22	3.235,85	318,27%
C.Económica: 60 / C.Funcional: E - ENSEÑANZA	0,00	0,00	0,00	0,00	500,00	0,00	33,17	0,00	0,00	0,00	0,00	533,17	533,17	
C.Económica: 606.00.50 / C.Funcional: E - ENSEÑANZA	124,00	0,00	0,00	0,00	0,00	0,00	1.813,60	0,00	0,00	0,00	0,00	1.813,60	1.937,60	1462,58%
06.16.03.85 - FISICA APLICADA	9.694,12	0,00	0,00	0,00	300,00	300,00	1.871,18	0,00	0,00	0,00	0,00	1.871,18	11.565,30	19,30%
C.Económica: 2 / C.Funcional: E - ENSEÑANZA	7.834,12	0,00	0,00	0,00	0,00	300,00	1.684,39	0,00	0,00	0,00	0,00	1.384,39	9.218,51	17,67%
C.Económica: 60 / C.Funcional: E - ENSEÑANZA	0,00	0,00	0,00	0,00	300,00	0,00	166,86	0,00	0,00	0,00	0,00	466,86	466,86	
C.Económica: 606.00.50 / C.Funcional: E - ENSEÑANZA	1.860,00	0,00	0,00	0,00	0,00	0,00	19,93	0,00	0,00	0,00	0,00	19,93	1.879,93	1,07%
06.16.03.98 - FÍSICA DE LA TIERRA	1.202,59	0,00	0,00	0,00	0,00	0,00	829,92	0,00	0,00	0,00	0,00	829,92	2.032,51	69,01%
C.Económica: 2 / C.Funcional: E - ENSEÑANZA	1.078,59	0,00	0,00	0,00	0,00	0,00	231,32	0,00	0,00	0,00	0,00	231,32	1.309,91	21,45%
C.Económica: 60 / C.Funcional: E - ENSEÑANZA	0,00	0,00	0,00	0,00	0,00	0,00	30,49	0,00	0,00	0,00	0,00	30,49	30,49	
C.Económica: 606.00.50 / C.Funcional: E - ENSEÑANZA	124,00	0,00	0,00	0,00	0,00	0,00	568,11	0,00	0,00	0,00	0,00	568,11	692,11	458,15%
06.17 - GEOLOGIA	**16.595,55**	**0,00**	**0,00**	**0,00**	**508,43**	**0,00**	**13.839,36**	**1.552,78**	**0,00**	**3.829,18**	**0,00**	**19.729,75**	**36.325,30**	**118,89%**
06.17.00.00 - GEOLOGIA	4.249,04	0,00	0,00	0,00	508,43	0,00	11.554,72	1.552,78	0,00	12.962,98	0,00	26.578,91	30.827,95	625,53%
C.Económica: 2 / C.Funcional: E - ENSEÑANZA	4.249,04	0,00	0,00	0,00	508,43	0,00	6.923,60	1.552,78	0,00	10.854,98	0,00	19.839,79	24.088,83	466,92%
C.Económica: 60 / C.Funcional: E - ENSEÑANZA	0,00	0,00	0,00	0,00	0,00	0,00	821,20	0,00	0,00	0,00	0,00	821,20	821,20	
C.Económica: 606.00.50 / C.Funcional: E - ENSEÑANZA	0,00	0,00	0,00	0,00	0,00	0,00	3.809,92	0,00	0,00	2.108,00	0,00	5.917,92	5.917,92	
06.17.01.20 - CRISTALOGRAFIA Y MINERALOGIA	4.367,30	0,00	0,00	0,00	0,00	0,00	292,54	0,00	0,00	-4.367,30	0,00	-4.074,76	292,54	-93,30%
C.Económica: 2 / C.Funcional: E - ENSEÑANZA	3.747,30	0,00	0,00	0,00	0,00	0,00	292,54	0,00	0,00	-3.747,30	0,00	-3.454,76	292,54	-92,19%
C.Económica: 606.00.50 / C.Funcional: E - ENSEÑANZA	620,00	0,00	0,00	0,00	0,00	0,00	0,00	0,00	0,00	-620,00	0,00	-620,00	0,00	-100,00%
06.17.02.40 - EDAFOLOGIA Y QUIMICA AGRICOLA	1.212,71	0,00	0,00	0,00	0,00	0,00	1.128,01	0,00	0,00	0,00	0,00	1.128,01	2.340,72	93,02%
C.Económica: 2 / C.Funcional: E - ENSEÑANZA	964,71	0,00	0,00	0,00	0,00	0,00	880,01	0,00	0,00	0,00	0,00	880,01	1.844,72	91,22%
C.Económica: 606.00.50 / C.Funcional: E - ENSEÑANZA	248,00	0,00	0,00	0,00	0,00	0,00	248,00	0,00	0,00	0,00	0,00	248,00	496,00	100,00%
06.17.02.80 - ESTRATIGRAFIA	3.979,89	0,00	0,00	0,00	0,00	0,00	350,19	0,00	0,00	-3.979,89	0,00	-3.629,70	350,19	-91,20%
C.Económica: 2 / C.Funcional: E - ENSEÑANZA	2.987,89	0,00	0,00	0,00	0,00	0,00	343,94	0,00	0,00	-2.987,89	0,00	-2.643,95	343,94	-88,49%
C.Económica: 606.00.50 / C.Funcional: E - ENSEÑANZA	992,00	0,00	0,00	0,00	0,00	0,00	6,25	0,00	0,00	-992,00	0,00	-985,75	6,25	-99,37%
06.17.04.27 - GEODINAMICA EXTERNA	1.904,89	0,00	0,00	0,00	0,00	0,00	111,72	0,00	0,00	-1.904,89	0,00	-1.793,17	111,72	-94,14%
C.Económica: 2 / C.Funcional: E - ENSEÑANZA	1.532,89	0,00	0,00	0,00	0,00	0,00	111,72	0,00	0,00	-1.532,89	0,00	-1.421,17	111,72	-92,71%
C.Económica: 606.00.50 / C.Funcional: E - ENSEÑANZA	372,00	0,00	0,00	0,00	0,00	0,00	0,00	0,00	0,00	-372,00	0,00	-372,00	0,00	-100,00%
06.17.04.28 - GEODINÁMICA INTERNA	881,72	0,00	0,00	0,00	0,00	0,00	44,79	0,00	0,00	-881,72	0,00	-836,93	44,79	-94,92%
C.Económica: 2 / C.Funcional: E - ENSEÑANZA	757,72	0,00	0,00	0,00	0,00	0,00	44,79	0,00	0,00	-757,72	0,00	-712,93	44,79	-94,09%
C.Económica: 606.00.50 / C.Funcional: E - ENSEÑANZA	124,00	0,00	0,00	0,00	0,00	0,00	0,00	0,00	0,00	-124,00	0,00	-124,00	0,00	-100,00%
06.17.10.00 - SECCION DEPARTAMENTAL DE GEOLOGIA	0,00	0,00	0,00	0,00	0,00	0,00	357,39	0,00	0,00	2.000,00	0,00	2.357,39	2.357,39	
C.Económica: 2 / C.Funcional: E - ENSEÑANZA	0,00	0,00	0,00	0,00	0,00	0,00	355,14	0,00	0,00	2.000,00	0,00	2.355,14	2.355,14	
C.Económica: 60 / C.Funcional: E - ENSEÑANZA	0,00	0,00	0,00	0,00	0,00	0,00	2,25	0,00	0,00	0,00	0,00	2,25	2,25	
06.18 - INFORMATICA	**57.167,71**	**0,00**	**0,00**	**0,00**	**17.600,00**	**35.969,54**	**109.574,77**	**2.805,97**	**0,00**	**19.563,82**	**0,00**	**113.575,02**	**170.742,73**	**198,67%**

ANEXO I.3. MODIFICACIONES DE CRÉDITO SEGÚN ESTRUCTURA ORGÁNICA, ECONÓMICA Y FUNCIONAL. EJERCICIO ECONÓMICO 2021

- En euros -

COD. DESCRIPCIÓN	CTO.INICIAL (1)	Modificaciones: Créditos Extraordinarios (2)	Suplementos de Crédito (3)	Ampliaciones de Crédito (4)	Transferencias de crédito: Positivas (5)	Transferencias de crédito: Negativas (6)	Incorporaciones Remanentes Cto. (7)	Créditos Generados por Ingresos (8)	Bajas por Anulación y Rectificación (9)	Redistribuciones de Crédito (10)	Anticipos de Crédito (11)	TOTAL Modificaciones (12) = (2+3+4+5 -6+7+8+9+10+11)	CRÉDITO FINAL (13) = (1)+(12)	Modificación s/ Crédito Inicial (14) = (12)/(1)
06.18.00.00 - INFORMATICA	10.401,22	0,00	0,00	0,00	3.700,00	22.069,54	57.230,20	2.805,97	0,00	19.457,03	0,00	61.123,66	71.524,88	587,66%
C.Económica: 2 / C.Funcional: E - ENSEÑANZA	10.401,22	0,00	0,00	0,00	1.000,00	22.069,54	56.441,88	2.805,97	0,00	19.457,03	0,00	57.635,34	68.036,56	554,12%
C.Económica: 60 / C.Funcional: E - ENSEÑANZA	0,00	0,00	0,00	0,00	2.700,00	0,00	788,32	0,00	0,00	0,00	0,00	3.488,32	3.488,32	
06.18.00.35 - ARQUITECTURA Y TECNOLOGIA DE LOS COMPUTADORES	7.208,09	0,00	0,00	0,00	1.600,00	1.600,00	14.671,98	0,00	0,00	0,00	0,00	14.671,98	21.880,07	203,55%
C.Económica: 2 / C.Funcional: E - ENSEÑANZA	6.588,09	0,00	0,00	0,00	0,00	1.600,00	14.380,41	0,00	0,00	0,00	0,00	12.780,41	19.368,50	193,99%
C.Económica: 60 / C.Funcional: E - ENSEÑANZA	0,00	0,00	0,00	0,00	1.600,00	0,00	290,79	0,00	0,00	0,00	0,00	1.890,79	1.890,79	
C.Económica: 606.00.50 / C.Funcional: E - ENSEÑANZA	620,00	0,00	0,00	0,00	0,00	0,00	0,78	0,00	0,00	0,00	0,00	0,78	620,78	0,13%
06.18.00.75 - CIENCIA DE LA COMPUTACION E INTELIGENCIA ARTIFICIAL	6.219,56	0,00	0,00	0,00	5.900,00	5.900,00	13.526,59	0,00	0,00	0,00	0,00	13.526,59	19.746,15	217,48%
C.Económica: 2 / C.Funcional: E - ENSEÑANZA	5.351,56	0,00	0,00	0,00	0,00	5.900,00	13.257,21	0,00	0,00	0,00	0,00	7.357,21	12.708,77	137,48%
C.Económica: 60 / C.Funcional: E - ENSEÑANZA	0,00	0,00	0,00	0,00	5.900,00	0,00	248,90	0,00	0,00	0,00	0,00	6.148,90	6.148,90	
C.Económica: 606.00.50 / C.Funcional: E - ENSEÑANZA	868,00	0,00	0,00	0,00	0,00	0,00	20,48	0,00	0,00	0,00	0,00	20,48	888,48	2,36%
06.18.05.70 - LENGUAJES Y SISTEMAS INFORMATICOS	33.338,84	0,00	0,00	0,00	6.400,00	6.400,00	24.146,00	0,00	0,00	106,79	0,00	24.252,79	57.591,63	72,75%
C.Económica: 2 / C.Funcional: E - ENSEÑANZA	28.502,84	0,00	0,00	0,00	0,00	6.400,00	22.894,96	0,00	0,00	106,79	0,00	16.601,75	45.104,59	58,25%
C.Económica: 60 / C.Funcional: E - ENSEÑANZA	0,00	0,00	0,00	0,00	6.400,00	0,00	1.219,43	0,00	0,00	0,00	0,00	7.619,43	7.619,43	
C.Económica: 606.00.50 / C.Funcional: E - ENSEÑANZA	4.836,00	0,00	0,00	0,00	0,00	0,00	31,61	0,00	0,00	0,00	0,00	31,61	4.867,61	0,65%
06.19 - INGENIERIA CARTOGRAFICA, GEODESICA Y FOTOGRAMETRIA	**13.802,51**	**0,00**	**0,00**	**0,00**	**21.492,86**	**16.903,35**	**56.799,31**	**2.219,97**	**0,00**	**12.200,18**	**89,99**	**75.898,96**	**89.701,47**	**549,89%**
06.19.00.00 - INGENIERIA CARTOGRAFICA, GEODESICA Y FOTOGRAMETRIA	3.696,23	0,00	0,00	0,00	6.800,20	13.102,35	50.940,17	2.069,97	0,00	12.200,18	89,99	58.998,16	62.694,39	1596,17%
C.Económica: 2 / C.Funcional: E - ENSEÑANZA	3.696,23	0,00	0,00	0,00	0,00	13.102,35	50.857,24	2.069,97	0,00	12.200,18	89,99	52.115,03	55.811,26	1409,95%
C.Económica: 60 / C.Funcional: E - ENSEÑANZA	0,00	0,00	0,00	0,00	6.800,20	0,00	82,93	0,00	0,00	0,00	0,00	6.883,13	6.883,13	
06.19.05.05 - INGENIERIA CARTOGRAFICA, GEODESICA Y FOTOGRAMETRIA	10.106,28	0,00	0,00	0,00	14.692,66	3.801,00	5.859,14	150,00	0,00	0,00	0,00	16.900,80	27.007,08	167,23%
C.Económica: 2 / C.Funcional: E - ENSEÑANZA	7.254,28	0,00	0,00	0,00	3.294,16	3.801,00	5.840,83	150,00	0,00	0,00	0,00	5.483,99	12.738,27	75,60%
C.Económica: 60 / C.Funcional: E - ENSEÑANZA	0,00	0,00	0,00	0,00	11.398,50	0,00	9,91	0,00	0,00	0,00	0,00	11.408,41	11.408,41	
C.Económica: 606.00.50 / C.Funcional: E - ENSEÑANZA	2.852,00	0,00	0,00	0,00	0,00	0,00	8,40	0,00	0,00	0,00	0,00	8,40	2.860,40	0,29%
06.20 - INGENIERIA ELECTRICA	**13.640,29**	**0,00**	**0,00**	**0,00**	**9.916,08**	**7.760,75**	**10.250,99**	**138,07**	**0,00**	**3.636,72**	**0,00**	**16.181,11**	**29.821,40**	**118,63%**
06.20.00.00 - INGENIERIA ELECTRICA	3.773,17	0,00	0,00	0,00	2.951,36	266,21	2.805,35	138,07	0,00	636,72	0,00	6.265,29	10.038,46	166,05%
C.Económica: 2 / C.Funcional: E - ENSEÑANZA	3.773,17	0,00	0,00	0,00	2.803,00	266,21	2.765,87	138,07	0,00	636,72	0,00	6.077,45	9.850,62	161,07%
C.Económica: 60 / C.Funcional: E - ENSEÑANZA	0,00	0,00	0,00	0,00	148,36	0,00	39,48	0,00	0,00	0,00	0,00	187,84	187,84	
06.20.05.35 - INGENIERIA ELECTRICA	9.867,12	0,00	0,00	0,00	3.236,75	3.236,75	3.173,98	0,00	0,00	-3.125,25	0,00	48,73	9.915,85	0,49%
C.Económica: 2 / C.Funcional: E - ENSEÑANZA	7.635,12	0,00	0,00	0,00	0,00	3.236,75	3.144,90	0,00	0,00	-2.702,40	0,00	-2.794,25	4.840,87	-36,60%
C.Económica: 60 / C.Funcional: E - ENSEÑANZA	0,00	0,00	0,00	0,00	3.236,75	0,00	29,08	0,00	0,00	54,96	0,00	3.320,79	3.320,79	
C.Económica: 606.00.50 / C.Funcional: E - ENSEÑANZA	2.232,00	0,00	0,00	0,00	0,00	0,00	0,00	0,00	0,00	-477,81	0,00	-477,81	1.754,19	-21,41%
06.20.10.00 - SECCION DEPARTAMENTAL DE INGENIERIA ELECTRICA	0,00	0,00	0,00	0,00	3.727,97	4.257,79	4.271,66	0,00	0,00	6.125,25	0,00	9.867,09	9.867,09	
C.Económica: 2 / C.Funcional: E - ENSEÑANZA	0,00	0,00	0,00	0,00	0,00	4.257,79	3.370,87	0,00	0,00	5.702,40	0,00	4.815,48	4.815,48	
C.Económica: 60 / C.Funcional: E - ENSEÑANZA	0,00	0,00	0,00	0,00	3.727,97	0,00	84,04	0,00	0,00	-54,96	0,00	3.757,05	3.757,05	
C.Económica: 606.00.50 / C.Funcional: E - ENSEÑANZA	0,00	0,00	0,00	0,00	0,00	0,00	816,75	0,00	0,00	477,81	0,00	1.294,56	1.294,56	
06.21 - INGENIERIA MECANICA Y MINERA	**37.005,11**	**0,00**	**0,00**	**0,00**	**187,80**	**8.059,76**	**87.734,59**	**7.931,19**	**0,00**	**31.429,04**	**0,00**	**119.222,86**	**156.227,97**	**322,18%**
06.21.00.00 - INGENIERIA MECANICA Y MINERA	7.220,82	0,00	0,00	0,00	0,00	7.871,96	21.456,46	7.931,19	0,00	30.599,87	0,00	52.115,56	59.336,38	721,74%
C.Económica: 2 / C.Funcional: E - ENSEÑANZA	7.220,82	0,00	0,00	0,00	0,00	7.871,96	21.452,05	7.931,19	0,00	30.599,87	0,00	52.111,15	59.331,97	721,68%
C.Económica: 60 / C.Funcional: E - ENSEÑANZA	0,00	0,00	0,00	0,00	0,00	0,00	4,41	0,00	0,00	0,00	0,00	4,41	4,41	
06.21.02.95 - EXPLOTACION DE MINAS	1.531,99	0,00	0,00	0,00	0,00	0,00	3.453,22	0,00	0,00	0,00	0,00	3.453,22	4.985,21	225,41%
C.Económica: 2 / C.Funcional: E - ENSEÑANZA	1.097,99	0,00	0,00	0,00	0,00	0,00	2.317,17	0,00	0,00	0,00	0,00	2.317,17	3.415,16	211,04%
C.Económica: 60 / C.Funcional: E - ENSEÑANZA	0,00	0,00	0,00	0,00	0,00	0,00	239,60	0,00	0,00	0,00	0,00	239,60	239,60	
C.Económica: 606.00.50 / C.Funcional: E - ENSEÑANZA	434,00	0,00	0,00	0,00	0,00	0,00	896,45	0,00	0,00	0,00	0,00	896,45	1.330,45	206,56%
06.21.05.10 - INGENIERÍA DE LA CONSTRUCCIÓN	1.282,09	0,00	0,00	0,00	173,00	173,00	2.816,10	0,00	0,00	0,00	0,00	2.816,10	4.098,19	219,65%
C.Económica: 2 / C.Funcional: E - ENSEÑANZA	1.034,09	0,00	0,00	0,00	0,00	173,00	1.883,52	0,00	0,00	0,00	0,00	1.710,52	2.744,61	165,41%
C.Económica: 60 / C.Funcional: E - ENSEÑANZA	0,00	0,00	0,00	0,00	173,00	0,00	11,83	0,00	0,00	0,00	0,00	184,83	184,83	
C.Económica: 606.00.50 / C.Funcional: E - ENSEÑANZA	248,00	0,00	0,00	0,00	0,00	0,00	920,75	0,00	0,00	0,00	0,00	920,75	1.168,75	371,27%
06.21.05.15 - INGENIERÍA DE LOS PROCESOS DE FABRICACIÓN	3.255,22	0,00	0,00	0,00	0,00	0,00	5.377,92	0,00	0,00	86,88	0,00	5.464,80	8.720,02	167,88%
C.Económica: 2 / C.Funcional: E - ENSEÑANZA	2.635,22	0,00	0,00	0,00	0,00	0,00	3.878,96	0,00	0,00	86,88	0,00	3.965,84	6.601,06	150,49%
C.Económica: 60 / C.Funcional: E - ENSEÑANZA	0,00	0,00	0,00	0,00	0,00	0,00	11,30	0,00	0,00	0,00	0,00	11,30	11,30	
C.Económica: 606.00.50 / C.Funcional: E - ENSEÑANZA	620,00	0,00	0,00	0,00	0,00	0,00	1.487,66	0,00	0,00	0,00	0,00	1.487,66	2.107,66	239,95%
06.21.05.45 - INGENIERIA MECANICA	7.001,65	0,00	0,00	0,00	0,00	0,00	7.873,33	0,00	0,00	0,00	0,00	7.873,33	14.874,98	112,45%
C.Económica: 2 / C.Funcional: E - ENSEÑANZA	6.009,65	0,00	0,00	0,00	0,00	0,00	6.404,54	0,00	0,00	0,00	0,00	6.404,54	12.414,19	106,57%
C.Económica: 60 / C.Funcional: E - ENSEÑANZA	0,00	0,00	0,00	0,00	0,00	0,00	968,79	0,00	0,00	0,00	0,00	968,79	968,79	
C.Económica: 606.00.50 / C.Funcional: E - ENSEÑANZA	992,00	0,00	0,00	0,00	0,00	0,00	500,00	0,00	0,00	0,00	0,00	500,00	1.492,00	50,40%
06.21.05.90 - MAQUINAS Y MOTORES TERMICOS	5.109,65	0,00	0,00	0,00	0,00	0,00	21.736,61	0,00	0,00	0,00	0,00	21.736,61	26.846,26	425,40%
C.Económica: 2 / C.Funcional: E - ENSEÑANZA	4.179,65	0,00	0,00	0,00	0,00	0,00	21.735,53	0,00	0,00	0,00	0,00	21.735,53	25.915,18	520,03%
C.Económica: 60 / C.Funcional: E - ENSEÑANZA	0,00	0,00	0,00	0,00	0,00	0,00	1,08	0,00	0,00	0,00	0,00	1,08	1,08	
C.Económica: 606.00.50 / C.Funcional: E - ENSEÑANZA	930,00	0,00	0,00	0,00	0,00	0,00	0,00	0,00	0,00	0,00	0,00	0,00	930,00	0,00%
06.21.06.00 - MECANICA DE FLUIDOS	5.913,94	0,00	0,00	0,00	0,00	0,00	8.432,93	0,00	0,00	0,00	0,00	8.432,93	14.346,87	142,59%
C.Económica: 2 / C.Funcional: E - ENSEÑANZA	4.983,94	0,00	0,00	0,00	0,00	0,00	7.062,11	0,00	0,00	0,00	0,00	7.062,11	12.046,05	141,70%
C.Económica: 60 / C.Funcional: E - ENSEÑANZA	0,00	0,00	0,00	0,00	0,00	0,00	84,87	0,00	0,00	0,00	0,00	84,87	84,87	
C.Económica: 606.00.50 / C.Funcional: E - ENSEÑANZA	930,00	0,00	0,00	0,00	0,00	0,00	1.285,95	0,00	0,00	0,00	0,00	1.285,95	2.215,95	138,27%
06.21.06.05 - MECANICA DE LOS MEDIOS CONTINUOS Y TEORIA DE ESTRUCTURAS	4.941,79	0,00	0,00	0,00	14,80	14,80	13.056,77	0,00	0,00	0,00	0,00	13.056,77	17.998,56	264,21%
C.Económica: 2 / C.Funcional: E - ENSEÑANZA	4.197,79	0,00	0,00	0,00	0,00	14,80	12.828,45	0,00	0,00	0,00	0,00	12.813,65	17.011,44	305,25%
C.Económica: 60 / C.Funcional: E - ENSEÑANZA	0,00	0,00	0,00	0,00	14,80	0,00	211,75	0,00	0,00	0,00	0,00	226,55	226,55	

ANEXO I.3. MODIFICACIONES DE CRÉDITO SEGÚN ESTRUCTURA ORGÁNICA, ECONÓMICA Y FUNCIONAL. EJERCICIO ECONÓMICO 2021

- En euros -

COD. DESCRIPCIÓN	CTO.INICIAL	Modificaciones										TOTAL	CRÉDITO	Modificación
		Créditos Extraordinarios	Suplementos de Crédito	Ampliaciones de Crédito	Transferencias de crédito		Incorporaciones Remanentes Cto.	Créditos Gene-rados por Ingresos	Bajas por Anula-ción y Rectificación	Redistribuciones de Crédito	Anticipos de Crédito	Modificaciones	FINAL	s/ Crédito Inicial
					Positivas	Negativas								
	(1)	(2)	(3)	(4)	(5)	(6)	(7)	(8)	(9)	(10)	(11)	(12) = (2+3+4+5 -6+7+8+9+10+11)	(13) = (1)+(12)	(14) = (12)/(1)
C.Económica: 606.00.50 / C.Funcional: E - ENSEÑANZA	744,00	0,00	0,00	0,00	0,00	0,00	16,57	0,00	0,00	0,00	0,00	16,57	760,57	2,23%
06.21.07.10 - PROSPECCION E INVESTIGACION MINERA	747,96	0,00	0,00	0,00	0,00	0,00	3.031,82	0,00	0,00	0,00	0,00	3.031,82	3.779,78	405,35%
C.Económica: 2 / C.Funcional: E - ENSEÑANZA	561,96	0,00	0,00	0,00	0,00	0,00	2.680,91	0,00	0,00	0,00	0,00	2.680,91	3.242,87	477,06%
C.Económica: 60 / C.Funcional: E - ENSEÑANZA	0,00	0,00	0,00	0,00	0,00	0,00	40,30	0,00	0,00	0,00	0,00	40,30	40,30	
C.Económica: 606.00.50 / C.Funcional: E - ENSEÑANZA	186,00	0,00	0,00	0,00	0,00	0,00	310,61	0,00	0,00	0,00	0,00	310,61	496,61	166,99%
06.21.10.00 - SECCION DEPARTAMENTAL DE INGENIERIA MECANICA Y MINERA	0,00	0,00	0,00	0,00	0,00	0,00	499,43	0,00	0,00	742,29	0,00	1.241,72	1.241,72	
C.Económica: 2 / C.Funcional: E - ENSEÑANZA	0,00	0,00	0,00	0,00	0,00	0,00	330,10	0,00	0,00	742,29	0,00	1.072,39	1.072,39	
C.Económica: 606.00.50 / C.Funcional: E - ENSEÑANZA	0,00	0,00	0,00	0,00	0,00	0,00	169,33	0,00	0,00	0,00	0,00	169,33	169,33	
06.22 - INGENIERIA QUIMICA, AMBIENTAL Y DE LOS MATERIALES	**21.321,21**	**0,00**	**0,00**	**0,00**	**6.540,36**	**7.913,86**	**67.157,41**	**2.077,67**	**0,00**	**8.463,28**	**0,00**	**76.324,86**	**97.646,07**	**357,98%**
06.22.00.00 - INGENIERIA QUIMICA, AMBIENTAL Y DE LOS MATERIALES	4.928,66	0,00	0,00	0,00	4.733,18	6.959,16	13.496,48	2.077,67	0,00	357,74	0,00	13.705,91	18.634,57	278,09%
C.Económica: 2 / C.Funcional: E - ENSEÑANZA	4.928,66	0,00	0,00	0,00	3.267,88	6.959,16	13.380,83	2.077,67	0,00	-459,49	0,00	11.307,73	16.236,39	229,43%
C.Económica: 48 / C.Funcional: E - ENSEÑANZA	0,00	0,00	0,00	0,00	0,00	0,00	115,65	0,00	0,00	0,00	0,00	115,65	115,65	
C.Económica: 60 / C.Funcional: E - ENSEÑANZA	0,00	0,00	0,00	0,00	1.465,30	0,00	0,00	0,00	0,00	817,23	0,00	2.282,53	2.282,53	
06.22.00.65 - CIENCIAS DE LOS MATERIALES E INGENIERIA METALURGICA	5.351,19	0,00	0,00	0,00	1.291,55	439,07	8.264,53	0,00	0,00	-1.243,31	0,00	7.873,70	13.224,89	147,14%
C.Económica: 2 / C.Funcional: E - ENSEÑANZA	4.483,19	0,00	0,00	0,00	0,00	439,07	6.473,82	0,00	0,00	-54,08	0,00	5.980,67	10.463,86	133,40%
C.Económica: 60 / C.Funcional: E - ENSEÑANZA	0,00	0,00	0,00	0,00	1.291,55	0,00	16,54	0,00	0,00	-817,23	0,00	490,86	490,86	
C.Económica: 606.00.50 / C.Funcional: E - ENSEÑANZA	868,00	0,00	0,00	0,00	0,00	0,00	1.774,17	0,00	0,00	-372,00	0,00	1.402,17	2.270,17	161,54%
06.22.05.55 - INGENIERIA QUIMICA	8.379,08	0,00	0,00	0,00	1,17	1,17	12.534,43	0,00	0,00	-798,98	0,00	11.735,45	20.114,53	140,06%
C.Económica: 2 / C.Funcional: E - ENSEÑANZA	6.767,08	0,00	0,00	0,00	0,00	1,17	11.706,43	0,00	0,00	69,02	0,00	11.774,28	18.541,36	173,99%
C.Económica: 60 / C.Funcional: E - ENSEÑANZA	0,00	0,00	0,00	0,00	1,17	0,00	6,14	0,00	0,00	0,00	0,00	7,31	7,31	
C.Económica: 606.00.50 / C.Funcional: E - ENSEÑANZA	1.612,00	0,00	0,00	0,00	0,00	0,00	821,86	0,00	0,00	-868,00	0,00	-46,14	1.565,86	-2,86%
06.22.07.90 - TECNOLOGIA DEL MEDIO AMBIENTE	2.662,28	0,00	0,00	0,00	514,46	514,46	11.247,33	0,00	0,00	682,43	0,00	11.929,76	14.592,04	448,10%
C.Económica: 2 / C.Funcional: E - ENSEÑANZA	2.104,28	0,00	0,00	0,00	0,00	514,46	9.566,49	0,00	0,00	806,43	0,00	9.858,46	11.962,74	468,50%
C.Económica: 60 / C.Funcional: E - ENSEÑANZA	0,00	0,00	0,00	0,00	514,46	0,00	0,00	0,00	0,00	0,00	0,00	514,46	514,46	
C.Económica: 606.00.50 / C.Funcional: E - ENSEÑANZA	558,00	0,00	0,00	0,00	0,00	0,00	1.680,84	0,00	0,00	-124,00	0,00	1.556,84	2.114,84	279,00%
06.22.10.00 - SECCION DEPARTAMENTAL DE INGENIERIA QUIMICA, AMBIENTAL Y DE LOS MATEF	0,00	0,00	0,00	0,00	0,00	0,00	21.614,64	0,00	0,00	9.465,40	0,00	31.080,04	31.080,04	
C.Económica: 2 / C.Funcional: E - ENSEÑANZA	0,00	0,00	0,00	0,00	0,00	0,00	21.614,64	0,00	0,00	8.101,40	0,00	29.716,04	29.716,04	
C.Económica: 606.00.50 / C.Funcional: E - ENSEÑANZA	0,00	0,00	0,00	0,00	0,00	0,00	0,00	0,00	0,00	1.364,00	0,00	1.364,00	1.364,00	
06.23 - LENGUAS Y CULTURAS MEDITERRANEAS	**12.030,59**	**0,00**	**0,00**	**0,00**	**0,00**	**0,00**	**36.651,62**	**0,00**	**0,00**	**2.378,65**	**0,00**	**39.030,27**	**51.060,86**	**324,43%**
06.23.00.00 - LENGUAS Y CULTURAS MEDITERRANEAS	3.586,01	0,00	0,00	0,00	0,00	0,00	11.490,25	0,00	0,00	2.378,65	0,00	13.868,90	17.454,91	386,75%
C.Económica: 2 / C.Funcional: E - ENSEÑANZA	3.586,01	0,00	0,00	0,00	0,00	0,00	11.453,47	0,00	0,00	2.378,65	0,00	13.832,12	17.418,13	385,72%
C.Económica: 60 / C.Funcional: E - ENSEÑANZA	0,00	0,00	0,00	0,00	0,00	0,00	36,78	0,00	0,00	0,00	0,00	36,78	36,78	
06.23.02.85 - ESTUDIOS ARABES E ISLAMICOS	903,43	0,00	0,00	0,00	0,00	0,00	4.815,51	0,00	0,00	0,00	0,00	4.815,51	5.718,94	533,03%
C.Económica: 2 / C.Funcional: E - ENSEÑANZA	655,43	0,00	0,00	0,00	0,00	0,00	3.223,21	0,00	0,00	0,00	0,00	3.223,21	3.878,64	491,77%
C.Económica: 60 / C.Funcional: E - ENSEÑANZA	0,00	0,00	0,00	0,00	0,00	0,00	7,56	0,00	0,00	0,00	0,00	7,56	7,56	
C.Económica: 606.00.50 / C.Funcional: E - ENSEÑANZA	248,00	0,00	0,00	0,00	0,00	0,00	1.584,74	0,00	0,00	0,00	0,00	1.584,74	1.832,74	639,01%
06.23.03.35 - FILOLOGIA FRANCESA	4.476,75	0,00	0,00	0,00	0,00	0,00	8.597,78	0,00	0,00	0,00	0,00	8.597,78	13.074,53	192,05%
C.Económica: 2 / C.Funcional: E - ENSEÑANZA	3.608,75	0,00	0,00	0,00	0,00	0,00	5.497,02	0,00	0,00	0,00	0,00	5.497,02	9.105,77	152,32%
C.Económica: 60 / C.Funcional: E - ENSEÑANZA	0,00	0,00	0,00	0,00	0,00	0,00	2,14	0,00	0,00	0,00	0,00	2,14	2,14	
C.Económica: 606.00.50 / C.Funcional: E - ENSEÑANZA	868,00	0,00	0,00	0,00	0,00	0,00	3.098,62	0,00	0,00	0,00	0,00	3.098,62	3.966,62	356,98%
06.23.03.40 - FILOLOGIA GRIEGA	556,30	0,00	0,00	0,00	0,00	0,00	2.937,92	0,00	0,00	0,00	0,00	2.937,92	3.494,22	528,12%
C.Económica: 2 / C.Funcional: E - ENSEÑANZA	432,30	0,00	0,00	0,00	0,00	0,00	791,39	0,00	0,00	0,00	0,00	791,39	1.223,69	183,07%
C.Económica: 606.00.50 / C.Funcional: E - ENSEÑANZA	124,00	0,00	0,00	0,00	0,00	0,00	2.146,53	0,00	0,00	0,00	0,00	2.146,53	2.270,53	1731,07%
06.23.03.55 - FILOLOGIA LATINA	1.385,58	0,00	0,00	0,00	0,00	0,00	6.562,00	0,00	0,00	0,00	0,00	6.562,00	7.947,58	473,59%
C.Económica: 2 / C.Funcional: E - ENSEÑANZA	1.137,58	0,00	0,00	0,00	0,00	0,00	1.747,15	0,00	0,00	0,00	0,00	1.747,15	2.884,73	153,58%
C.Económica: 606.00.50 / C.Funcional: E - ENSEÑANZA	248,00	0,00	0,00	0,00	0,00	0,00	4.814,85	0,00	0,00	0,00	0,00	4.814,85	5.062,85	1941,47%
06.23.07.96 - TEORIA DE LA LITERATURA Y LITERATURA COMPARADA	1.122,52	0,00	0,00	0,00	0,00	0,00	2.248,16	0,00	0,00	0,00	0,00	2.248,16	3.370,68	200,28%
C.Económica: 2 / C.Funcional: E - ENSEÑANZA	874,52	0,00	0,00	0,00	0,00	0,00	1.094,81	0,00	0,00	0,00	0,00	1.094,81	1.969,33	125,19%
C.Económica: 60 / C.Funcional: E - ENSEÑANZA	0,00	0,00	0,00	0,00	0,00	0,00	211,35	0,00	0,00	0,00	0,00	211,35	211,35	
C.Económica: 606.00.50 / C.Funcional: E - ENSEÑANZA	248,00	0,00	0,00	0,00	0,00	0,00	942,00	0,00	0,00	0,00	0,00	942,00	1.190,00	379,84%
06.24 - MATEMATICAS	**17.387,16**	**0,00**	**0,00**	**0,00**	**1.581,46**	**1.581,46**	**32.154,66**	**0,00**	**0,00**	**4.377,18**	**0,00**	**36.531,84**	**53.919,00**	**210,11%**
06.24.00.00 - MATEMATICAS	4.246,62	0,00	0,00	0,00	0,00	0,00	3.194,36	0,00	0,00	2.089,12	0,00	5.283,48	9.530,10	124,42%
C.Económica: 2 / C.Funcional: E - ENSEÑANZA	4.246,62	0,00	0,00	0,00	0,00	0,00	3.011,60	0,00	0,00	2.089,12	0,00	5.100,72	9.347,34	120,11%
C.Económica: 60 / C.Funcional: E - ENSEÑANZA	0,00	0,00	0,00	0,00	0,00	0,00	182,76	0,00	0,00	0,00	0,00	182,76	182,76	
06.24.00.05 - ALGEBRA	1.898,31	0,00	0,00	0,00	0,00	0,00	2.651,81	0,00	0,00	179,83	0,00	2.831,64	4.729,95	149,17%
C.Económica: 2 / C.Funcional: E - ENSEÑANZA	1.526,31	0,00	0,00	0,00	0,00	0,00	2.622,15	0,00	0,00	179,83	0,00	2.801,98	4.328,29	183,58%
C.Económica: 60 / C.Funcional: E - ENSEÑANZA	0,00	0,00	0,00	0,00	0,00	0,00	29,66	0,00	0,00	0,00	0,00	29,66	29,66	
C.Económica: 606.00.50 / C.Funcional: E - ENSEÑANZA	372,00	0,00	0,00	0,00	0,00	0,00	0,00	0,00	0,00	0,00	0,00	0,00	372,00	0,00%
06.24.00.15 - ANALISIS MATEMATICO	607,24	0,00	0,00	0,00	1.581,46	1.581,46	1.107,65	0,00	0,00	824,41	0,00	1.932,06	2.539,30	318,17%
C.Económica: 2 / C.Funcional: E - ENSEÑANZA	483,24	0,00	0,00	0,00	0,00	1.581,46	717,82	0,00	0,00	824,41	0,00	-39,23	444,01	-8,12%
C.Económica: 60 / C.Funcional: E - ENSEÑANZA	0,00	0,00	0,00	0,00	1.581,46	0,00	8,01	0,00	0,00	0,00	0,00	1.589,47	1.589,47	
C.Económica: 606.00.50 / C.Funcional: E - ENSEÑANZA	124,00	0,00	0,00	0,00	0,00	0,00	381,82	0,00	0,00	0,00	0,00	381,82	505,82	307,92%
06.24.04.40 - GEOMETRIA Y TOPOLOGIA	788,65	0,00	0,00	0,00	0,00	0,00	480,36	0,00	0,00	-138,18	0,00	342,18	1.130,83	43,39%
C.Económica: 2 / C.Funcional: E - ENSEÑANZA	540,65	0,00	0,00	0,00	0,00	0,00	462,93	0,00	0,00	-138,18	0,00	324,75	865,40	60,07%
C.Económica: 60 / C.Funcional: E - ENSEÑANZA	0,00	0,00	0,00	0,00	0,00	0,00	17,43	0,00	0,00	0,00	0,00	17,43	17,43	
C.Económica: 606.00.50 / C.Funcional: E - ENSEÑANZA	248,00	0,00	0,00	0,00	0,00	0,00	0,00	0,00	0,00	0,00	0,00	0,00	248,00	0,00%

ANEXO I.3. MODIFICACIONES DE CRÉDITO SEGÚN ESTRUCTURA ORGÁNICA, ECONÓMICA Y FUNCIONAL. EJERCICIO ECONÓMICO 2021

- En euros -

COD. DESCRIPCIÓN	CTO.INICIAL	Modificaciones									TOTAL	CRÉDITO	Modificación
		Créditos Extraordinarios	Suplementos de Crédito	Ampliaciones de Crédito	Transferencias de crédito		Incorporaciones Remanentes Cto.	Créditos Gene-rados por Ingresos	Bajas por Anula-ción y Rectificación	Redistribuciones de Crédito	Anticipos de Crédito	Modificaciones	FINAL	s/ Crédito Inicial
					Positivas	Negativas						(12) = (2+3+4+5		
	(1)	(2)	(3)	(4)	(5)	(6)	(7)	(8)	(9)	(10)	(11)	-6+7+8+9+10+11)	(13) = (1)+(12)	(14) = (12)/(1)
06.24.05.95 - MATEMATICA APLICADA	9.846,34	0,00	0,00	0,00	0,00	0,00	23.528,74	0,00	0,00	-751,11	0,00	22.777,63	32.623,97	231,33%
C.Económica: 2 / C.Funcional: E - ENSEÑANZA	7.428,34	0,00	0,00	0,00	0,00	0,00	23.404,22	0,00	0,00	71,89	0,00	23.476,11	30.904,45	316,03%
C.Económica: 60 / C.Funcional: E - ENSEÑANZA	0,00	0,00	0,00	0,00	0,00	0,00	74,74	0,00	0,00	0,00	0,00	74,74	74,74	
C.Económica: 606.00.50 / C.Funcional: E - ENSEÑANZA	2.418,00	0,00	0,00	0,00	0,00	0,00	49,78	0,00	0,00	-823,00	0,00	-773,22	1.644,78	-31,98%
06.24.10.00 - SECCION DEPARTAMENTAL DE MATEMATICAS	0,00	0,00	0,00	0,00	0,00	0,00	1.191,74	0,00	0,00	2.173,11	0,00	3.364,85	3.364,85	
C.Económica: 2 / C.Funcional: E - ENSEÑANZA	0,00	0,00	0,00	0,00	0,00	0,00	1.159,60	0,00	0,00	1.350,11	0,00	2.509,71	2.509,71	
C.Económica: 60 / C.Funcional: E - ENSEÑANZA	0,00	0,00	0,00	0,00	0,00	0,00	32,14	0,00	0,00	0,00	0,00	32,14	32,14	
C.Económica: 606.00.50 / C.Funcional: E - ENSEÑANZA	0,00	0,00	0,00	0,00	0,00	0,00	0,00	0,00	0,00	823,00	0,00	823,00	823,00	
06.25 - PEDAGOGIA	**29.798,59**	**0,00**	**0,00**	**0,00**	**4.000,00**	**4.000,00**	**32.169,84**	**360,62**	**0,00**	**7.852,85**	**0,00**	**40.383,31**	**70.181,90**	**135,52%**
06.25.00.00 - PEDAGOGIA	6.218,02	0,00	0,00	0,00	1.000,00	1.000,00	11.548,41	0,00	0,00	7.852,85	0,00	19.401,26	25.619,28	312,02%
C.Económica: 2 / C.Funcional: E - ENSEÑANZA	6.218,02	0,00	0,00	0,00	0,00	1.000,00	8.812,95	0,00	0,00	7.852,85	0,00	15.665,80	21.883,82	251,94%
C.Económica: 60 / C.Funcional: E - ENSEÑANZA	0,00	0,00	0,00	0,00	1.000,00	0,00	2.044,05	0,00	0,00	0,00	0,00	3.044,05	3.044,05	
C.Económica: 606.00.50 / C.Funcional: E - ENSEÑANZA	0,00	0,00	0,00	0,00	0,00	0,00	691,41	0,00	0,00	0,00	0,00	691,41	691,41	
06.25.02.15 - DIDACTICA Y ORGANIZACION ESCOLAR	15.704,88	0,00	0,00	0,00	0,00	0,00	12.358,56	360,62	0,00	0,00	0,00	12.719,18	28.424,06	80,99%
C.Económica: 2 / C.Funcional: E - ENSEÑANZA	13.100,88	0,00	0,00	0,00	0,00	0,00	6.201,87	360,62	0,00	0,00	0,00	6.562,49	19.663,37	50,09%
C.Económica: 60 / C.Funcional: E - ENSEÑANZA	0,00	0,00	0,00	0,00	0,00	0,00	830,41	0,00	0,00	0,00	0,00	830,41	830,41	
C.Económica: 606.00.50 / C.Funcional: E - ENSEÑANZA	2.604,00	0,00	0,00	0,00	0,00	0,00	5.326,28	0,00	0,00	0,00	0,00	5.326,28	7.930,28	204,54%
06.25.06.25 - METODOS DE INVESTIGACION Y DIAGNOSTICO EN EDUCACION	3.188,21	0,00	0,00	0,00	0,00	0,00	3.196,16	0,00	0,00	0,00	0,00	3.196,16	6.384,37	100,25%
C.Económica: 2 / C.Funcional: E - ENSEÑANZA	2.692,21	0,00	0,00	0,00	0,00	0,00	2.349,66	0,00	0,00	0,00	0,00	2.349,66	5.041,87	87,28%
C.Económica: 60 / C.Funcional: E - ENSEÑANZA	0,00	0,00	0,00	0,00	0,00	0,00	40,50	0,00	0,00	0,00	0,00	40,50	40,50	
C.Económica: 606.00.50 / C.Funcional: E - ENSEÑANZA	496,00	0,00	0,00	0,00	0,00	0,00	806,00	0,00	0,00	0,00	0,00	806,00	1.302,00	162,50%
06.25.08.05 - TEORIA E HISTORIA DE LA EDUCACION	4.687,48	0,00	0,00	0,00	3.000,00	3.000,00	5.066,71	0,00	0,00	0,00	0,00	5.066,71	9.754,19	108,09%
C.Económica: 2 / C.Funcional: E - ENSEÑANZA	3.943,48	0,00	0,00	0,00	0,00	3.000,00	2.730,65	0,00	0,00	0,00	0,00	-269,35	3.674,13	-6,83%
C.Económica: 60 / C.Funcional: E - ENSEÑANZA	0,00	0,00	0,00	0,00	3.000,00	0,00	39,78	0,00	0,00	0,00	0,00	3.039,78	3.039,78	
C.Económica: 606.00.50 / C.Funcional: E - ENSEÑANZA	744,00	0,00	0,00	0,00	0,00	0,00	2.296,28	0,00	0,00	0,00	0,00	2.296,28	3.040,28	308,64%
06.26 - PSICOLOGIA	**80.832,56**	**0,00**	**0,00**	**0,00**	**14.212,49**	**16.068,14**	**194.999,77**	**3.298,97**	**0,00**	**23.800,79**	**0,00**	**220.243,88**	**301.076,44**	**272,47%**
06.26.00.00 - PSICOLOGIA	13.763,84	0,00	0,00	0,00	0,00	75,85	22.600,16	2.324,00	0,00	23.362,79	0,00	48.211,10	61.974,94	350,27%
C.Económica: 2 / C.Funcional: E - ENSEÑANZA	13.763,84	0,00	0,00	0,00	0,00	75,85	21.872,14	2.324,00	0,00	23.362,79	0,00	47.483,08	61.246,92	344,98%
C.Económica: 48 / C.Funcional: E - ENSEÑANZA	0,00	0,00	0,00	0,00	0,00	0,00	32,72	0,00	0,00	0,00	0,00	32,72	32,72	
C.Económica: 60 / C.Funcional: E - ENSEÑANZA	0,00	0,00	0,00	0,00	0,00	0,00	695,30	0,00	0,00	0,00	0,00	695,30	695,30	
06.26.06.20 - METODOLOGIA DE LAS CIENCIAS DEL COMPORTAMIENTO	4.629,84	0,00	0,00	0,00	1.617,00	1.617,00	27.751,26	0,00	0,00	0,00	0,00	27.751,26	32.381,10	599,40%
C.Económica: 2 / C.Funcional: E - ENSEÑANZA	3.885,84	0,00	0,00	0,00	0,00	1.617,00	25.338,16	0,00	0,00	0,00	0,00	23.721,16	27.607,00	610,45%
C.Económica: 60 / C.Funcional: E - ENSEÑANZA	0,00	0,00	0,00	0,00	1.617,00	0,00	1.431,39	0,00	0,00	0,00	0,00	3.048,39	3.048,39	
C.Económica: 606.00.50 / C.Funcional: E - ENSEÑANZA	744,00	0,00	0,00	0,00	0,00	0,00	981,71	0,00	0,00	0,00	0,00	981,71	1.725,71	131,95%
06.26.06.80 - PERSONALIDAD, EVALUACION Y TRATAMIENTO PSICOLOGICO	10.684,09	0,00	0,00	0,00	5.009,43	6.195,43	9.381,06	294,00	0,00	396,50	0,00	8.885,56	19.569,65	83,17%
C.Económica: 2 / C.Funcional: E - ENSEÑANZA	9.196,09	0,00	0,00	0,00	0,00	6.195,43	8.006,23	294,00	0,00	396,50	0,00	2.501,30	11.697,39	27,20%
C.Económica: 60 / C.Funcional: E - ENSEÑANZA	0,00	0,00	0,00	0,00	5.009,43	0,00	1.374,83	0,00	0,00	0,00	0,00	6.384,26	6.384,26	
C.Económica: 606.00.50 / C.Funcional: E - ENSEÑANZA	1.488,00	0,00	0,00	0,00	0,00	0,00	0,00	0,00	0,00	0,00	0,00	0,00	1.488,00	0,00%
06.26.07.25 - PSICOBIOLOGIA	5.827,17	0,00	0,00	0,00	1.867,89	1.867,89	14.155,20	0,00	0,00	0,00	0,00	14.155,20	19.982,37	242,92%
C.Económica: 2 / C.Funcional: E - ENSEÑANZA	5.083,17	0,00	0,00	0,00	0,00	1.867,89	14.035,50	0,00	0,00	0,00	0,00	12.167,61	17.250,78	239,37%
C.Económica: 60 / C.Funcional: E - ENSEÑANZA	0,00	0,00	0,00	0,00	1.867,89	0,00	119,70	0,00	0,00	0,00	0,00	1.987,59	1.987,59	
C.Económica: 606.00.50 / C.Funcional: E - ENSEÑANZA	744,00	0,00	0,00	0,00	0,00	0,00	0,00	0,00	0,00	0,00	0,00	0,00	744,00	0,00%
06.26.07.30 - PSICOLOGIA BASICA	9.010,85	0,00	0,00	0,00	429,00	345,00	26.730,34	605,97	0,00	-66,50	0,00	27.353,81	36.364,66	303,57%
C.Económica: 2 / C.Funcional: E - ENSEÑANZA	7.770,85	0,00	0,00	0,00	84,00	345,00	26.653,74	605,97	0,00	-66,50	0,00	26.932,21	34.703,06	346,58%
C.Económica: 60 / C.Funcional: E - ENSEÑANZA	0,00	0,00	0,00	0,00	345,00	0,00	48,88	0,00	0,00	0,00	0,00	393,88	393,88	
C.Económica: 606.00.50 / C.Funcional: E - ENSEÑANZA	1.240,00	0,00	0,00	0,00	0,00	0,00	27,72	0,00	0,00	0,00	0,00	27,72	1.267,72	2,24%
06.26.07.35 - PSICOLOGIA EVOLUTIVA Y DE LA EDUCACION	15.987,36	0,00	0,00	0,00	2.565,45	3.243,25	55.756,52	75,00	0,00	108,00	0,00	55.261,72	71.249,08	345,66%
C.Económica: 2 / C.Funcional: E - ENSEÑANZA	13.631,36	0,00	0,00	0,00	67,20	3.243,25	51.935,68	75,00	0,00	108,00	0,00	48.942,63	62.573,99	359,04%
C.Económica: 60 / C.Funcional: E - ENSEÑANZA	0,00	0,00	0,00	0,00	2.498,25	0,00	906,29	0,00	0,00	0,00	0,00	3.404,54	3.404,54	
C.Económica: 606.00.50 / C.Funcional: E - ENSEÑANZA	2.356,00	0,00	0,00	0,00	0,00	0,00	2.914,55	0,00	0,00	0,00	0,00	2.914,55	5.270,55	123,71%
06.26.07.40 - PSICOLOGIA SOCIAL	8.954,94	0,00	0,00	0,00	1.041,35	1.041,35	19.730,91	0,00	0,00	0,00	0,00	19.730,91	28.685,85	220,34%
C.Económica: 2 / C.Funcional: E - ENSEÑANZA	7.590,94	0,00	0,00	0,00	0,00	1.041,35	19.462,74	0,00	0,00	0,00	0,00	18.421,39	26.012,33	242,68%
C.Económica: 60 / C.Funcional: E - ENSEÑANZA	0,00	0,00	0,00	0,00	1.041,35	0,00	59,06	0,00	0,00	0,00	0,00	1.100,41	1.100,41	
C.Económica: 606.00.50 / C.Funcional: E - ENSEÑANZA	1.364,00	0,00	0,00	0,00	0,00	0,00	209,11	0,00	0,00	0,00	0,00	209,11	1.573,11	15,33%
06.26.08.13 - TRABAJO SOCIAL Y SERVICIOS SOCIALES	11.974,47	0,00	0,00	0,00	1.682,37	1.682,37	18.894,32	0,00	0,00	0,00	0,00	18.894,32	30.868,79	157,79%
C.Económica: 2 / C.Funcional: E - ENSEÑANZA	9.928,47	0,00	0,00	0,00	0,00	1.682,37	17.462,03	0,00	0,00	0,00	0,00	15.779,66	25.708,13	158,93%
C.Económica: 60 / C.Funcional: E - ENSEÑANZA	0,00	0,00	0,00	0,00	1.682,37	0,00	1.418,23	0,00	0,00	0,00	0,00	3.100,60	3.100,60	
C.Económica: 606.00.50 / C.Funcional: E - ENSEÑANZA	2.046,00	0,00	0,00	0,00	0,00	0,00	14,06	0,00	0,00	0,00	0,00	14,06	2.060,06	0,69%
06.27 - QUIMICA FISICA Y ANALITICA	**18.691,30**	**0,00**	**0,00**	**0,00**	**1.699,70**	**1.791,87**	**16.760,82**	**65,14**	**0,00**	**5.625,18**	**0,00**	**22.358,97**	**41.050,27**	**119,62%**
06.27.00.00 - QUIMICA FISICA Y ANALITICA	4.601,28	0,00	0,00	0,00	572,50	664,67	10.071,80	65,14	0,00	1.625,18	0,00	11.669,95	16.271,23	253,62%
C.Económica: 2 / C.Funcional: E - ENSEÑANZA	4.601,28	0,00	0,00	0,00	0,00	664,67	10.048,26	65,14	0,00	1.625,18	0,00	11.073,91	15.675,19	240,67%
C.Económica: 60 / C.Funcional: E - ENSEÑANZA	0,00	0,00	0,00	0,00	572,50	0,00	23,54	0,00	0,00	0,00	0,00	596,04	596,04	
06.27.07.50 - QUIMICA ANALITICA	7.363,72	0,00	0,00	0,00	466,10	466,10	4.294,68	0,00	0,00	2.000,00	0,00	6.294,68	13.658,40	85,48%
C.Económica: 2 / C.Funcional: E - ENSEÑANZA	6.123,72	0,00	0,00	0,00	0,00	466,10	4.294,68	0,00	0,00	2.000,00	0,00	5.828,58	11.952,30	95,18%
C.Económica: 60 / C.Funcional: E - ENSEÑANZA	0,00	0,00	0,00	0,00	466,10	0,00	0,00	0,00	0,00	0,00	0,00	466,10	466,10	
C.Económica: 606.00.50 / C.Funcional: E - ENSEÑANZA	1.240,00	0,00	0,00	0,00	0,00	0,00	0,00	0,00	0,00	0,00	0,00	0,00	1.240,00	0,00%

ANEXO I.3. MODIFICACIONES DE CRÉDITO SEGÚN ESTRUCTURA ORGÁNICA, ECONÓMICA Y FUNCIONAL. EJERCICIO ECONÓMICO 2021

- En euros -

COD. DESCRIPCIÓN	CTO.INICIAL	Modificaciones									TOTAL	CRÉDITO	Modificación
		Créditos Extraordinarios	Suplementos de Crédito	Ampliaciones de Crédito	Transferencias de crédito		Incorporaciones Remanentes Cto.	Créditos Gene-rados por Ingresos	Bajas por Anula-ción y Rectificación	Redistribuciones de Crédito	Anticipos de Crédito	Modificaciones	FINAL	s/ Crédito Inicial
					Positivas	Negativas								
	(1)	(2)	(3)	(4)	(5)	(6)	(7)	(8)	(9)	(10)	(11)	(12) = (2+3+4+5 -6+7+8+9+10+11)	(13) = (1)+(12)	(14) = (12)/(1)
06.27.07.55 - QUIMICA FISICA	6.726,30	0,00	0,00	0,00	661,10	661,10	2.394,34	0,00	0,00	2.000,00	0,00	4.394,34	11.120,64	65,33%
C.Económica: 2 / C.Funcional: E - ENSEÑANZA	5.610,30	0,00	0,00	0,00	0,00	661,10	2.387,65	0,00	0,00	2.000,00	0,00	3.726,55	9.336,85	66,42%
C.Económica: 60 / C.Funcional: E - ENSEÑANZA	0,00	0,00	0,00	0,00	661,10	0,00	6,69	0,00	0,00	0,00	0,00	667,79	667,79	
C.Económica: 606.00.50 / C.Funcional: E - ENSEÑANZA	1.116,00	0,00	0,00	0,00	0,00	0,00	0,00	0,00	0,00	0,00	0,00	0,00	1.116,00	0,00%
06.28 - QUIMICA INORGANICA Y ORGANICA	**19.051,39**	**0,00**	**0,00**	**0,00**	**638,00**	**11.352,77**	**24.199,90**	**656,36**	**0,00**	**5.107,42**	**0,00**	**19.248,91**	**38.300,30**	**101,04%**
06.28.00.00 - QUIMICA INORGANICA Y ORGANICA	4.599,27	0,00	0,00	0,00	0,00	10.714,77	13.266,30	656,36	0,00	5.107,42	0,00	8.315,31	12.914,58	180,80%
C.Económica: 2 / C.Funcional: E - ENSEÑANZA	4.599,27	0,00	0,00	0,00	0,00	10.714,77	13.256,64	656,36	0,00	5.107,42	0,00	8.305,65	12.904,92	180,59%
C.Económica: 60 / C.Funcional: E - ENSEÑANZA	0,00	0,00	0,00	0,00	0,00	0,00	9,66	0,00	0,00	0,00	0,00	9,66	9,66	
06.28.07.60 - QUIMICA INORGANICA	5.446,23	0,00	0,00	0,00	0,00	0,00	5.990,03	0,00	0,00	0,00	0,00	5.990,03	11.436,26	109,98%
C.Económica: 2 / C.Funcional: E - ENSEÑANZA	4.206,23	0,00	0,00	0,00	0,00	0,00	5.990,03	0,00	0,00	0,00	0,00	5.990,03	10.196,26	142,41%
C.Económica: 606.00.50 / C.Funcional: E - ENSEÑANZA	1.240,00	0,00	0,00	0,00	0,00	0,00	0,00	0,00	0,00	0,00	0,00	0,00	1.240,00	0,00%
06.28.07.65 - QUIMICA ORGANICA	9.005,89	0,00	0,00	0,00	638,00	638,00	4.943,57	0,00	0,00	0,00	0,00	4.943,57	13.949,46	54,89%
C.Económica: 2 / C.Funcional: E - ENSEÑANZA	7.517,89	0,00	0,00	0,00	0,00	638,00	4.861,96	0,00	0,00	0,00	0,00	4.223,96	11.741,85	56,19%
C.Económica: 60 / C.Funcional: E - ENSEÑANZA	0,00	0,00	0,00	0,00	638,00	0,00	45,21	0,00	0,00	0,00	0,00	683,21	683,21	
C.Económica: 606.00.50 / C.Funcional: E - ENSEÑANZA	1.488,00	0,00	0,00	0,00	0,00	0,00	36,40	0,00	0,00	0,00	0,00	36,40	1.524,40	2,45%
06.30 - CIENCIAS DE LA SALUD	**57.868,18**	**0,00**	**0,00**	**0,00**	**13.396,65**	**7.181,06**	**164.708,82**	**166,65**	**0,00**	**20.563,47**	**0,00**	**191.654,53**	**249.522,71**	**331,19%**
06.30.00.00 - CIENCIAS DE LA SALUD	10.664,84	0,00	0,00	0,00	594,81	3.114,56	15.578,60	166,65	0,00	8.563,47	0,00	21.788,97	32.453,81	204,31%
C.Económica: 2 / C.Funcional: E - ENSEÑANZA	10.664,84	0,00	0,00	0,00	0,00	3.114,56	15.578,60	166,65	0,00	8.563,47	0,00	21.194,16	31.859,00	198,73%
C.Económica: 60 / C.Funcional: E - ENSEÑANZA	0,00	0,00	0,00	0,00	594,81	0,00	0,00	0,00	0,00	0,00	0,00	594,81	594,81	
06.30.00.27 - ANATOMIA Y EMBRIOLOGIA HUMANA	7.045,79	0,00	0,00	0,00	3.450,25	3.167,50	26.371,01	0,00	0,00	1.945,92	0,00	28.599,68	35.645,47	405,91%
C.Económica: 2 / C.Funcional: E - ENSEÑANZA	6.301,79	0,00	0,00	0,00	2.542,75	3.167,50	26.307,89	0,00	0,00	1.945,92	0,00	27.629,06	33.930,85	438,43%
C.Económica: 60 / C.Funcional: E - ENSEÑANZA	0,00	0,00	0,00	0,00	907,50	0,00	63,12	0,00	0,00	0,00	0,00	970,62	970,62	
C.Económica: 606.00.50 / C.Funcional: E - ENSEÑANZA	744,00	0,00	0,00	0,00	0,00	0,00	0,00	0,00	0,00	0,00	0,00	0,00	744,00	0,00%
06.30.00.90 - CIRUGIA	2.517,69	0,00	0,00	0,00	0,00	0,00	21.362,61	0,00	0,00	972,96	0,00	22.335,57	24.853,26	887,15%
C.Económica: 2 / C.Funcional: E - ENSEÑANZA	2.269,69	0,00	0,00	0,00	0,00	0,00	19.959,01	0,00	0,00	972,96	0,00	20.931,97	23.201,66	922,24%
C.Económica: 60 / C.Funcional: E - ENSEÑANZA	0,00	0,00	0,00	0,00	0,00	0,00	2,11	0,00	0,00	0,00	0,00	2,11	2,11	
C.Económica: 606.00.50 / C.Funcional: E - ENSEÑANZA	248,00	0,00	0,00	0,00	0,00	0,00	1.401,49	0,00	0,00	0,00	0,00	1.401,49	1.649,49	565,12%
06.30.04.10 - FISIOLOGIA	5.817,33	0,00	0,00	0,00	0,00	0,00	27.861,56	0,00	0,00	1.945,92	0,00	29.807,48	35.624,81	512,39%
C.Económica: 2 / C.Funcional: E - ENSEÑANZA	4.949,33	0,00	0,00	0,00	0,00	0,00	25.490,86	0,00	0,00	1.945,92	0,00	27.436,78	32.386,11	554,35%
C.Económica: 60 / C.Funcional: E - ENSEÑANZA	0,00	0,00	0,00	0,00	0,00	0,00	2.352,09	0,00	0,00	0,00	0,00	2.352,09	2.352,09	
C.Económica: 606.00.50 / C.Funcional: E - ENSEÑANZA	868,00	0,00	0,00	0,00	0,00	0,00	18,61	0,00	0,00	0,00	0,00	18,61	886,61	2,14%
06.30.04.13 - FISIOTERAPIA	20.512,88	0,00	0,00	0,00	9.351,59	899,00	19.967,01	0,00	0,00	3.567,36	0,00	31.986,96	52.499,84	155,94%
C.Económica: 2 / C.Funcional: E - ENSEÑANZA	18.404,88	0,00	0,00	0,00	8.452,59	899,00	18.202,89	0,00	0,00	3.567,36	0,00	29.323,84	47.728,72	159,33%
C.Económica: 60 / C.Funcional: E - ENSEÑANZA	0,00	0,00	0,00	0,00	899,00	0,00	145,42	0,00	0,00	0,00	0,00	1.044,42	1.044,42	
C.Económica: 606.00.50 / C.Funcional: E - ENSEÑANZA	2.108,00	0,00	0,00	0,00	0,00	0,00	1.618,70	0,00	0,00	0,00	0,00	1.618,70	3.726,70	76,79%
06.30.05.66 - INMUNOLOGIA	1.079,64	0,00	0,00	0,00	0,00	0,00	11.598,81	0,00	0,00	648,48	0,00	12.247,29	13.326,93	1134,39%
C.Económica: 2 / C.Funcional: E - ENSEÑANZA	831,64	0,00	0,00	0,00	0,00	0,00	11.350,81	0,00	0,00	648,48	0,00	11.999,29	12.830,93	1442,85%
C.Económica: 606.00.50 / C.Funcional: E - ENSEÑANZA	248,00	0,00	0,00	0,00	0,00	0,00	248,00	0,00	0,00	0,00	0,00	248,00	496,00	100,00%
06.30.06.15 - MEDICINA PREVENTIVA Y SALUD PUBLICA	2.716,54	0,00	0,00	0,00	0,00	0,00	38.721,99	0,00	0,00	648,48	0,00	39.370,47	42.087,01	1449,29%
C.Económica: 2 / C.Funcional: E - ENSEÑANZA	2.468,54	0,00	0,00	0,00	0,00	0,00	33.840,97	0,00	0,00	648,48	0,00	34.489,45	36.957,99	1397,16%
C.Económica: 60 / C.Funcional: E - ENSEÑANZA	0,00	0,00	0,00	0,00	0,00	0,00	128,32	0,00	0,00	0,00	0,00	128,32	128,32	
C.Económica: 606.00.50 / C.Funcional: E - ENSEÑANZA	248,00	0,00	0,00	0,00	0,00	0,00	4.752,70	0,00	0,00	0,00	0,00	4.752,70	5.000,70	1916,41%
06.30.06.30 - MICROBIOLOGÍA	7.513,47	0,00	0,00	0,00	0,00	0,00	3.247,23	0,00	0,00	2.270,88	0,00	5.518,11	13.031,58	73,44%
C.Económica: 2 / C.Funcional: E - ENSEÑANZA	6.521,47	0,00	0,00	0,00	0,00	0,00	1.453,90	0,00	0,00	2.270,88	0,00	3.724,78	10.246,25	57,12%
C.Económica: 60 / C.Funcional: E - ENSEÑANZA	0,00	0,00	0,00	0,00	0,00	0,00	46,35	0,00	0,00	0,00	0,00	46,35	46,35	
C.Económica: 606.00.50 / C.Funcional: E - ENSEÑANZA	992,00	0,00	0,00	0,00	0,00	0,00	1.746,98	0,00	0,00	0,00	0,00	1.746,98	2.738,98	176,11%
06.31 - PATRIMONIO HISTÓRICO	**15.433,33**	**0,00**	**0,00**	**0,00**	**787,43**	**787,43**	**56.081,66**	**13,14**	**0,00**	**7.034,51**	**0,00**	**63.129,31**	**78.562,64**	**409,05%**
06.31.00.00 - PATRIMONIO HISTÓRICO	4.012,01	0,00	0,00	0,00	681,68	681,68	37.572,86	13,14	0,00	7.034,51	0,00	44.620,51	48.632,52	1112,17%
C.Económica: 2 / C.Funcional: E - ENSEÑANZA	4.012,01	0,00	0,00	0,00	0,00	681,68	37.483,53	13,14	0,00	7.034,51	0,00	43.849,50	47.861,51	1092,96%
C.Económica: 60 / C.Funcional: E - ENSEÑANZA	0,00	0,00	0,00	0,00	681,68	0,00	89,33	0,00	0,00	0,00	0,00	771,01	771,01	
06.31.00.33 - ARQUEOLOGIA	1.682,32	0,00	0,00	0,00	105,75	105,75	6.407,65	0,00	0,00	0,00	0,00	6.407,65	8.089,97	380,88%
C.Económica: 2 / C.Funcional: E - ENSEÑANZA	1.310,32	0,00	0,00	0,00	0,00	105,75	6.223,72	0,00	0,00	0,00	0,00	6.117,97	7.428,29	466,91%
C.Económica: 60 / C.Funcional: E - ENSEÑANZA	0,00	0,00	0,00	0,00	105,75	0,00	38,88	0,00	0,00	0,00	0,00	144,63	144,63	
C.Económica: 606.00.50 / C.Funcional: E - ENSEÑANZA	372,00	0,00	0,00	0,00	0,00	0,00	145,05	0,00	0,00	0,00	0,00	145,05	517,05	38,99%
06.31.04.65 - HISTORIA DEL ARTE	5.157,20	0,00	0,00	0,00	0,00	0,00	6.276,88	0,00	0,00	0,00	0,00	6.276,88	11.434,08	121,71%
C.Económica: 2 / C.Funcional: E - ENSEÑANZA	3.917,20	0,00	0,00	0,00	0,00	0,00	2.711,63	0,00	0,00	0,00	0,00	2.711,63	6.628,83	69,22%
C.Económica: 606.00.50 / C.Funcional: E - ENSEÑANZA	1.240,00	0,00	0,00	0,00	0,00	0,00	3.565,25	0,00	0,00	0,00	0,00	3.565,25	4.805,25	287,52%
06.31.04.85 - HISTORIA MEDIEVAL	2.448,89	0,00	0,00	0,00	0,00	0,00	3.130,52	0,00	0,00	0,00	0,00	3.130,52	5.579,41	127,83%
C.Económica: 2 / C.Funcional: E - ENSEÑANZA	1.952,89	0,00	0,00	0,00	0,00	0,00	686,71	0,00	0,00	0,00	0,00	686,71	2.639,60	35,16%
C.Económica: 606.00.50 / C.Funcional: E - ENSEÑANZA	496,00	0,00	0,00	0,00	0,00	0,00	2.443,81	0,00	0,00	0,00	0,00	2.443,81	2.939,81	492,70%
06.31.06.95 - PREHISTORIA	2.132,91	0,00	0,00	0,00	0,00	0,00	2.693,75	0,00	0,00	0,00	0,00	2.693,75	4.826,66	126,29%
C.Económica: 2 / C.Funcional: E - ENSEÑANZA	1.636,91	0,00	0,00	0,00	0,00	0,00	190,35	0,00	0,00	0,00	0,00	190,35	1.827,26	11,63%
C.Económica: 606.00.50 / C.Funcional: E - ENSEÑANZA	496,00	0,00	0,00	0,00	0,00	0,00	2.503,40	0,00	0,00	0,00	0,00	2.503,40	2.999,40	504,72%
06.32 - ANTROPOLOGÍA, GEOGRAFÍA E HISTORIA	**17.977,61**	**0,00**	**0,00**	**0,00**	**55,73**	**487,36**	**79.174,98**	**638,33**	**0,00**	**4.874,00**	**0,00**	**84.255,68**	**102.233,29**	**468,67%**
06.32.00.00 - ANTROPOLOGÍA, GEOGRAFÍA E HISTORIA	4.439,65	0,00	0,00	0,00	0,00	430,10	45.690,02	558,33	0,00	5.012,83	0,00	50.831,08	55.270,73	1144,93%
C.Económica: 2 / C.Funcional: E - ENSEÑANZA	4.439,65	0,00	0,00	0,00	0,00	430,10	45.672,59	558,33	0,00	5.012,83	0,00	50.813,65	55.253,30	1144,54%

ANEXO I.3. MODIFICACIONES DE CRÉDITO SEGÚN ESTRUCTURA ORGÁNICA, ECONÓMICA Y FUNCIONAL. EJERCICIO ECONÓMICO 2021

- En euros -

COD. DESCRIPCIÓN	CTO.INICIAL	Modificaciones									TOTAL	CRÉDITO	Modificación
		Créditos Extraordinarios	Suplementos de Crédito	Ampliaciones de Crédito	Transferencias de crédito		Incorporaciones Remanentes Cto.	Créditos Gene-rados por Ingresos	Bajas por Anula-ción y Rectificación	Redistribuciones de Crédito	Anticipos de Crédito	Modificaciones	FINAL	s/ Crédito Inicial
					Positivas	Negativas								
	(1)	(2)	(3)	(4)	(5)	(6)	(7)	(8)	(9)	(10)	(11)	(12) = (2+3+4+5 -6+7+8+9+10+11)	(13) = (1)+(12)	(14) = (12)/(1)
C.Económica: 60 / C.Funcional: E - ENSEÑANZA	0,00	0,00	0,00	0,00	0,00	0,00	17,43	0,00	0,00	0,00	0,00	17,43	17,43	
06.32.00.10 - ANÁLISIS GEOGRÁFICO REGIONAL	2.526,20	0,00	0,00	0,00	0,00	0,00	6.692,16	0,00	0,00	0,00	0,00	6.692,16	9.218,36	264,91%
C.Económica: 2 / C.Funcional: E - ENSEÑANZA	1.906,20	0,00	0,00	0,00	0,00	0,00	4.590,71	0,00	0,00	0,00	0,00	4.590,71	6.496,91	240,83%
C.Económica: 606.00.50 / C.Funcional: E - ENSEÑANZA	620,00	0,00	0,00	0,00	0,00	0,00	2.101,45	0,00	0,00	0,00	0,00	2.101,45	2.721,45	338,94%
06.32.00.30 - ANTROPOLOGÍA SOCIAL	2.704,12	0,00	0,00	0,00	0,00	0,00	338,61	0,00	0,00	23,41	0,00	362,02	3.066,14	13,39%
C.Económica: 2 / C.Funcional: E - ENSEÑANZA	2.394,12	0,00	0,00	0,00	0,00	0,00	333,06	0,00	0,00	23,41	0,00	356,47	2.750,59	14,89%
C.Económica: 60 / C.Funcional: E - ENSEÑANZA	0,00	0,00	0,00	0,00	0,00	0,00	5,55	0,00	0,00	0,00	0,00	5,55	5,55	
C.Económica: 606.00.50 / C.Funcional: E - ENSEÑANZA	310,00	0,00	0,00	0,00	0,00	0,00	0,00	0,00	0,00	0,00	0,00	0,00	310,00	0,00%
06.32.04.30 - GEOGRAFÍA FÍSICA	1.218,25	0,00	0,00	0,00	0,00	0,00	1.581,69	0,00	0,00	73,66	0,00	1.655,35	2.873,60	135,88%
C.Económica: 2 / C.Funcional: E - ENSEÑANZA	970,25	0,00	0,00	0,00	0,00	0,00	744,68	0,00	0,00	73,66	0,00	818,34	1.788,59	84,34%
C.Económica: 606.00.50 / C.Funcional: E - ENSEÑANZA	248,00	0,00	0,00	0,00	0,00	0,00	837,01	0,00	0,00	0,00	0,00	837,01	1.085,01	337,50%
06.32.04.35 - GEOGRAFÍA HUMANA	1.022,90	0,00	0,00	0,00	0,00	0,00	2.855,03	0,00	0,00	0,00	0,00	2.855,03	3.877,93	279,11%
C.Económica: 2 / C.Funcional: E - ENSEÑANZA	774,90	0,00	0,00	0,00	0,00	0,00	2.697,60	0,00	0,00	0,00	0,00	2.697,60	3.472,50	348,12%
C.Económica: 606.00.50 / C.Funcional: E - ENSEÑANZA	248,00	0,00	0,00	0,00	0,00	0,00	157,43	0,00	0,00	0,00	0,00	157,43	405,43	63,48%
06.32.04.45 - HISTORIA ANTIGUA	2.525,36	0,00	0,00	0,00	55,73	55,73	10.615,68	0,00	0,00	-235,90	0,00	10.379,78	12.905,14	411,02%
C.Económica: 2 / C.Funcional: E - ENSEÑANZA	2.029,36	0,00	0,00	0,00	0,00	55,73	9.826,24	0,00	0,00	-235,90	0,00	9.534,61	11.563,97	469,83%
C.Económica: 60 / C.Funcional: E - ENSEÑANZA	0,00	0,00	0,00	0,00	55,73	0,00	0,00	0,00	0,00	0,00	0,00	55,73	55,73	
C.Económica: 606.00.50 / C.Funcional: E - ENSEÑANZA	496,00	0,00	0,00	0,00	0,00	0,00	789,44	0,00	0,00	0,00	0,00	789,44	1.285,44	159,16%
06.32.04.50 - HISTORIA CONTEMPORÁNEA	2.233,68	0,00	0,00	0,00	0,00	0,00	1.272,75	0,00	0,00	0,00	0,00	1.272,75	3.506,43	56,98%
C.Económica: 2 / C.Funcional: E - ENSEÑANZA	1.737,68	0,00	0,00	0,00	0,00	0,00	281,78	0,00	0,00	0,00	0,00	281,78	2.019,46	16,22%
C.Económica: 60 / C.Funcional: E - ENSEÑANZA	0,00	0,00	0,00	0,00	0,00	0,00	43,78	0,00	0,00	0,00	0,00	43,78	43,78	
C.Económica: 606.00.50 / C.Funcional: E - ENSEÑANZA	496,00	0,00	0,00	0,00	0,00	0,00	947,19	0,00	0,00	0,00	0,00	947,19	1.443,19	190,97%
06.32.04.90 - HISTORIA MODERNA	1.307,45	0,00	0,00	0,00	0,00	1,53	10.129,04	80,00	0,00	0,00	0,00	10.207,51	11.514,96	780,72%
C.Económica: 2 / C.Funcional: E - ENSEÑANZA	1.121,45	0,00	0,00	0,00	0,00	1,53	8.243,16	80,00	0,00	0,00	0,00	8.321,63	9.443,08	742,04%
C.Económica: 606.00.50 / C.Funcional: E - ENSEÑANZA	186,00	0,00	0,00	0,00	0,00	0,00	1.885,88	0,00	0,00	0,00	0,00	1.885,88	2.071,88	1013,91%
06.33 - INGENIERIA ELECTRONICA Y AUTOMATICA	26.346,16	0,00	0,00	0,00	6.903,94	6.409,08	21.748,07	1.967,72	0,00	9.173,99	0,00	33.384,64	59.730,80	126,72%
06.33.00.00 - INGENIERIA ELECTRONICA Y AUTOMATICA	5.679,44	0,00	0,00	0,00	3.523,12	3.929,47	4.442,25	1.960,40	0,00	9.173,99	0,00	15.170,29	20.849,73	267,11%
C.Económica: 2 / C.Funcional: E - ENSEÑANZA	5.679,44	0,00	0,00	0,00	3.450,00	3.929,47	4.378,13	1.960,40	0,00	9.173,99	0,00	15.033,05	20.712,49	264,69%
C.Económica: 60 / C.Funcional: E - ENSEÑANZA	0,00	0,00	0,00	0,00	73,12	0,00	64,12	0,00	0,00	0,00	0,00	137,24	137,24	
06.33.05.20 - INGENIERIA DE SISTEMAS Y AUTOMATICA	6.237,98	0,00	0,00	0,00	270,07	270,07	13.747,29	0,00	0,00	0,00	0,00	13.747,29	19.985,27	220,38%
C.Económica: 2 / C.Funcional: E - ENSEÑANZA	5.121,98	0,00	0,00	0,00	0,00	270,07	13.744,36	0,00	0,00	0,00	0,00	13.474,29	18.596,27	263,07%
C.Económica: 60 / C.Funcional: E - ENSEÑANZA	0,00	0,00	0,00	0,00	270,07	0,00	2,93	0,00	0,00	0,00	0,00	273,00	273,00	
C.Económica: 606.00.50 / C.Funcional: E - ENSEÑANZA	1.116,00	0,00	0,00	0,00	0,00	0,00	0,00	0,00	0,00	0,00	0,00	0,00	1.116,00	0,00%
06.33.07.85 - TECNOLOGIA ELECTRONICA	14.428,74	0,00	0,00	0,00	3.110,75	2.209,54	3.558,53	7,32	0,00	0,00	0,00	4.467,06	18.895,80	30,96%
C.Económica: 2 / C.Funcional: E - ENSEÑANZA	11.948,74	0,00	0,00	0,00	901,21	2.209,54	3.000,29	7,32	0,00	0,00	0,00	1.699,28	13.648,02	14,22%
C.Económica: 60 / C.Funcional: E - ENSEÑANZA	0,00	0,00	0,00	0,00	2.209,54	0,00	0,00	0,00	0,00	0,00	0,00	2.209,54	2.209,54	
C.Económica: 606.00.50 / C.Funcional: E - ENSEÑANZA	2.480,00	0,00	0,00	0,00	0,00	0,00	558,24	0,00	0,00	0,00	0,00	558,24	3.038,24	22,51%
06.34 - INGENIERIA DE TELECOMUNICACIONES	**18.801,13**	**0,00**	**0,00**	**0,00**	**4.662,46**	**8.821,80**	**21.062,73**	**833,25**	**0,00**	**3.966,12**	**0,00**	**21.702,76**	**40.503,89**	**115,43%**
06.34.00.00 - INGENIERIA DE TELECOMUNICACIONES	4.557,22	0,00	0,00	0,00	3.000,92	7.160,26	10.343,68	833,25	0,00	-1.367,96	0,00	5.649,63	10.206,85	123,97%
C.Económica: 2 / C.Funcional: E - ENSEÑANZA	4.557,22	0,00	0,00	0,00	1.350,00	7.160,26	10.010,64	833,25	0,00	-1.367,96	0,00	3.665,67	8.222,89	80,44%
C.Económica: 48 / C.Funcional: E - ENSEÑANZA	0,00	0,00	0,00	0,00	1.150,92	0,00	0,00	0,00	0,00	0,00	0,00	1.150,92	1.150,92	
C.Económica: 60 / C.Funcional: E - ENSEÑANZA	0,00	0,00	0,00	0,00	500,00	0,00	323,18	0,00	0,00	0,00	0,00	823,18	823,18	
C.Económica: 606.00.50 / C.Funcional: E - ENSEÑANZA	0,00	0,00	0,00	0,00	0,00	0,00	9,86	0,00	0,00	0,00	0,00	9,86	9,86	
06.34.05.60 - INGENIERIA TELEMATICA	7.184,90	0,00	0,00	0,00	1.599,54	1.599,54	5.798,39	0,00	0,00	2.667,04	0,00	8.465,43	15.650,33	117,82%
C.Económica: 2 / C.Funcional: E - ENSEÑANZA	5.696,90	0,00	0,00	0,00	0,00	1.599,54	5.042,81	0,00	0,00	2.667,04	0,00	6.110,31	11.807,21	107,26%
C.Económica: 60 / C.Funcional: E - ENSEÑANZA	0,00	0,00	0,00	0,00	1.599,54	0,00	746,51	0,00	0,00	0,00	0,00	2.346,05	2.346,05	
C.Económica: 606.00.50 / C.Funcional: E - ENSEÑANZA	1.488,00	0,00	0,00	0,00	0,00	0,00	9,07	0,00	0,00	0,00	0,00	9,07	1.497,07	0,61%
06.34.08.00 - TEORIA DE LA SEÑAL Y COMUNICACION	7.059,01	0,00	0,00	0,00	62,00	62,00	4.920,66	0,00	0,00	2.667,04	0,00	7.587,70	14.646,71	107,49%
C.Económica: 2 / C.Funcional: E - ENSEÑANZA	5.819,01	0,00	0,00	0,00	0,00	62,00	4.809,08	0,00	0,00	2.667,04	0,00	7.414,12	13.233,13	127,41%
C.Económica: 60 / C.Funcional: E - ENSEÑANZA	0,00	0,00	0,00	0,00	62,00	0,00	90,28	0,00	0,00	0,00	0,00	152,28	152,28	
C.Económica: 606.00.50 / C.Funcional: E - ENSEÑANZA	1.240,00	0,00	0,00	0,00	0,00	0,00	21,30	0,00	0,00	0,00	0,00	21,30	1.261,30	1,72%
06.35 - ENFERMERIA	**49.648,04**	**0,00**	**0,00**	**0,00**	**22.867,07**	**22.601,14**	**106.957,57**	**3.042,61**	**0,00**	**6.963,84**	**0,00**	**117.229,95**	**166.877,99**	**236,12%**
06.35.00.00 - ENFERMERIA	9.356,19	0,00	0,00	0,00	17.518,12	17.518,12	57.588,44	3.042,61	0,00	6.963,84	0,00	67.594,89	76.951,08	722,46%
C.Económica: 2 / C.Funcional: E - ENSEÑANZA	9.356,19	0,00	0,00	0,00	0,00	17.518,12	57.236,33	3.042,61	0,00	6.963,84	0,00	49.724,66	59.080,85	531,46%
C.Económica: 60 / C.Funcional: E - ENSEÑANZA	0,00	0,00	0,00	0,00	17.518,12	0,00	352,11	0,00	0,00	0,00	0,00	17.870,23	17.870,23	
06.35.02.55 - ENFERMERIA	40.291,85	0,00	0,00	0,00	5.348,95	5.083,02	49.369,13	0,00	0,00	0,00	0,00	49.635,06	89.926,91	123,19%
C.Económica: 2 / C.Funcional: E - ENSEÑANZA	35.269,85	0,00	0,00	0,00	265,93	5.083,02	49.066,20	0,00	0,00	0,00	0,00	44.249,11	79.518,96	125,46%
C.Económica: 60 / C.Funcional: E - ENSEÑANZA	0,00	0,00	0,00	0,00	5.083,02	0,00	21,79	0,00	0,00	0,00	0,00	5.104,81	5.104,81	
C.Económica: 606.00.50 / C.Funcional: E - ENSEÑANZA	5.022,00	0,00	0,00	0,00	0,00	0,00	281,14	0,00	0,00	0,00	0,00	281,14	5.303,14	5,60%
06.36 - ORGANIZACIÓN DE EMPRESAS, MARKETING Y SOCIOLOGÍA	**38.771,17**	**0,00**	**0,00**	**0,00**	**19.929,81**	**7.821,92**	**148.109,80**	**296,12**	**0,00**	**10.417,87**	**0,00**	**170.931,68**	**209.702,85**	**440,87%**
06.36.00.00 - ORGANIZACIÓN DE EMPRESAS, MARKETING Y SOCIOLOGÍA	7.309,25	0,00	0,00	0,00	17.014,57	4.881,68	69.364,67	296,12	0,00	-18.178,13	0,00	63.615,55	70.924,80	870,34%
C.Económica: 2 / C.Funcional: E - ENSEÑANZA	7.309,25	0,00	0,00	0,00	13.400,00	4.881,68	66.923,16	296,12	0,00	-18.178,13	0,00	57.559,47	64.868,72	787,49%
C.Económica: 48 / C.Funcional: E - ENSEÑANZA	0,00	0,00	0,00	0,00	3.314,57	0,00	2.363,68	0,00	0,00	0,00	0,00	5.678,25	5.678,25	
C.Económica: 60 / C.Funcional: E - ENSEÑANZA	0,00	0,00	0,00	0,00	300,00	0,00	77,83	0,00	0,00	0,00	0,00	377,83	377,83	
06.36.00.95 - COMERCIALIZACIÓN E INVESTIGACIÓN DE MERCADOS	7.375,36	0,00	0,00	0,00	0,00	25,00	12.803,55	0,00	0,00	7.407,00	0,00	20.185,55	27.560,91	273,69%
C.Económica: 2 / C.Funcional: E - ENSEÑANZA	5.825,36	0,00	0,00	0,00	0,00	25,00	12.595,04	0,00	0,00	7.407,00	0,00	19.977,04	25.802,40	342,93%

ANEXO I.3. MODIFICACIONES DE CRÉDITO SEGÚN ESTRUCTURA ORGÁNICA, ECONÓMICA Y FUNCIONAL. EJERCICIO ECONÓMICO 2021

- En euros -

COD. DESCRIPCIÓN	CTO.INICIAL (1)	Modificaciones: Créditos Extraordinarios (2)	Suplementos de Crédito (3)	Ampliaciones de Crédito (4)	Transferencias de crédito: Positivas (5)	Transferencias de crédito: Negativas (6)	Incorporaciones Remanentes Cto. (7)	Créditos Generados por Ingresos (8)	Bajas por Anulación y Rectificación (9)	Redistribuciones de Crédito (10)	Anticipos de Crédito (11)	TOTAL Modificaciones (12) = (2+3+4+5-6+7+8+9+10+11)	CRÉDITO FINAL (13) = (1)+(12)	Modificación s/ Crédito Inicial (14) = (12)/(1)
C.Económica: 60 / C.Funcional: E - ENSEÑANZA	0,00	0,00	0,00	0,00	0,00	0,00	208,51	0,00	0,00	0,00	0,00	208,51	208,51	
C.Económica: 606.00.50 / C.Funcional: E - ENSEÑANZA	1.550,00	0,00	0,00	0,00	0,00	0,00	0,00	0,00	0,00	0,00	0,00	0,00	1.550,00	0,00%
06.36.06.50 - ORGANIZACIÓN DE EMPRESAS	19.036,67	0,00	0,00	0,00	2.915,24	2.915,24	55.859,45	0,00	0,00	16.789,00	0,00	72.648,45	91.685,12	381,62%
C.Económica: 2 / C.Funcional: E - ENSEÑANZA	15.068,67	0,00	0,00	0,00	0,00	2.915,24	55.397,35	0,00	0,00	16.789,00	0,00	69.271,11	84.339,78	459,70%
C.Económica: 60 / C.Funcional: E - ENSEÑANZA	0,00	0,00	0,00	0,00	2.915,24	0,00	462,10	0,00	0,00	0,00	0,00	3.377,34	3.377,34	
C.Económica: 606.00.50 / C.Funcional: E - ENSEÑANZA	3.968,00	0,00	0,00	0,00	0,00	0,00	0,00	0,00	0,00	0,00	0,00	0,00	3.968,00	0,00%
06.36.07.75 - SOCIOLOGÍA	5.049,89	0,00	0,00	0,00	0,00	0,00	10.082,13	0,00	0,00	4.400,00	0,00	14.482,13	19.532,02	286,78%
C.Económica: 2 / C.Funcional: E - ENSEÑANZA	4.243,89	0,00	0,00	0,00	0,00	0,00	9.913,71	0,00	0,00	4.400,00	0,00	14.313,71	18.557,60	337,28%
C.Económica: 60 / C.Funcional: E - ENSEÑANZA	0,00	0,00	0,00	0,00	0,00	0,00	2,54	0,00	0,00	0,00	0,00	2,54	2,54	
C.Económica: 606.00.50 / C.Funcional: E - ENSEÑANZA	806,00	0,00	0,00	0,00	0,00	0,00	165,88	0,00	0,00	0,00	0,00	165,88	971,88	20,58%
06.37 - ECONOMÍA FINANCIERA Y CONTABILIDAD	**18.817,26**	**0,00**	**0,00**	**0,00**	**5.204,52**	**3.880,77**	**58.074,71**	**171,52**	**0,00**	**7.697,52**	**0,00**	**67.267,50**	**86.084,76**	**357,48%**
06.37.00.00 - ECONOMÍA FINANCIERA Y CONTABILIDAD	4.528,66	0,00	0,00	0,00	5.204,52	3.880,77	35.808,65	171,52	0,00	7.697,52	0,00	45.001,44	49.530,10	993,70%
C.Económica: 2 / C.Funcional: E - ENSEÑANZA	4.528,66	0,00	0,00	0,00	2.100,00	3.880,77	35.790,33	171,52	0,00	7.697,52	0,00	41.878,60	46.407,26	924,75%
C.Económica: 48 / C.Funcional: E - ENSEÑANZA	0,00	0,00	0,00	0,00	900,00	0,00	0,00	0,00	0,00	0,00	0,00	900,00	900,00	
C.Económica: 60 / C.Funcional: E - ENSEÑANZA	0,00	0,00	0,00	0,00	2.204,52	0,00	18,32	0,00	0,00	0,00	0,00	2.222,84	2.222,84	
06.37.02.30 - ECONOMÍA FINANCIERA Y CONTABILIDAD	14.288,60	0,00	0,00	0,00	0,00	0,00	22.266,06	0,00	0,00	0,00	0,00	22.266,06	36.554,66	155,83%
C.Económica: 2 / C.Funcional: E - ENSEÑANZA	11.374,60	0,00	0,00	0,00	0,00	0,00	22.257,90	0,00	0,00	0,00	0,00	22.257,90	33.632,50	195,68%
C.Económica: 60 / C.Funcional: E - ENSEÑANZA	0,00	0,00	0,00	0,00	0,00	0,00	8,16	0,00	0,00	0,00	0,00	8,16	8,16	
C.Económica: 606.00.50 / C.Funcional: E - ENSEÑANZA	2.914,00	0,00	0,00	0,00	0,00	0,00	0,00	0,00	0,00	0,00	0,00	0,00	2.914,00	0,00%
06.38 - DERECHO PÚBLICO Y DERECHO PRIVADO ESPECIAL	**22.761,43**	**0,00**	**0,00**	**0,00**	**5.758,75**	**2.603,89**	**150.154,05**	**25,00**	**0,00**	**8.882,13**	**0,00**	**162.216,04**	**184.977,47**	**712,68%**
06.38.00.00 - DERECHO PÚBLICO Y DERECHO PRIVADO ESPECIAL	5.191,57	0,00	0,00	0,00	4.700,00	2.524,82	90.292,15	25,00	0,00	7.250,13	0,00	99.742,46	104.934,03	1921,24%
C.Económica: 2 / C.Funcional: E - ENSEÑANZA	5.191,57	0,00	0,00	0,00	4.700,00	2.524,82	90.223,60	25,00	0,00	7.250,13	0,00	99.673,91	104.865,48	1919,92%
C.Económica: 60 / C.Funcional: E - ENSEÑANZA	0,00	0,00	0,00	0,00	0,00	0,00	68,55	0,00	0,00	0,00	0,00	68,55	68,55	
06.38.00.70 - CIENCIA POLÍTICA Y DE LA ADMINISTRACIÓN	2.629,04	0,00	0,00	0,00	0,00	0,00	8.143,79	0,00	0,00	0,00	0,00	8.143,79	10.772,83	309,76%
C.Económica: 2 / C.Funcional: E - ENSEÑANZA	2.071,04	0,00	0,00	0,00	0,00	0,00	2.867,89	0,00	0,00	0,00	0,00	2.867,89	4.938,93	138,48%
C.Económica: 60 / C.Funcional: E - ENSEÑANZA	0,00	0,00	0,00	0,00	0,00	0,00	936,99	0,00	0,00	0,00	0,00	936,99	936,99	
C.Económica: 606.00.50 / C.Funcional: E - ENSEÑANZA	558,00	0,00	0,00	0,00	0,00	0,00	4.338,91	0,00	0,00	0,00	0,00	4.338,91	4.896,91	777,58%
06.38.01.40 - DERECHO DEL TRABAJO Y SEGURIDAD SOCIAL	6.748,55	0,00	0,00	0,00	458,75	79,07	39.171,39	0,00	0,00	1.532,00	0,00	41.083,07	47.831,62	608,77%
C.Económica: 2 / C.Funcional: E - ENSEÑANZA	5.446,55	0,00	0,00	0,00	379,68	79,07	30.117,72	0,00	0,00	1.532,00	0,00	31.950,33	37.396,88	586,62%
C.Económica: 60 / C.Funcional: E - ENSEÑANZA	0,00	0,00	0,00	0,00	79,07	0,00	6,76	0,00	0,00	0,00	0,00	85,83	85,83	
C.Económica: 606.00.50 / C.Funcional: E - ENSEÑANZA	1.302,00	0,00	0,00	0,00	0,00	0,00	9.046,91	0,00	0,00	0,00	0,00	9.046,91	10.348,91	694,85%
06.38.01.55 - DERECHO INTERNACIONAL PRIVADO	1.830,05	0,00	0,00	0,00	0,00	0,00	2.900,45	0,00	0,00	100,00	0,00	3.000,45	4.830,50	163,95%
C.Económica: 2 / C.Funcional: E - ENSEÑANZA	1.582,05	0,00	0,00	0,00	0,00	0,00	159,03	0,00	0,00	100,00	0,00	259,03	1.841,08	16,37%
C.Económica: 606.00.50 / C.Funcional: E - ENSEÑANZA	248,00	0,00	0,00	0,00	0,00	0,00	2.741,42	0,00	0,00	0,00	0,00	2.741,42	2.989,42	1105,41%
06.38.01.65 - DERECHO MERCANTIL	4.280,15	0,00	0,00	0,00	0,00	0,00	2.782,96	0,00	0,00	0,00	0,00	2.782,96	7.063,11	65,02%
C.Económica: 2 / C.Funcional: E - ENSEÑANZA	3.722,15	0,00	0,00	0,00	0,00	0,00	2.221,43	0,00	0,00	0,00	0,00	2.221,43	5.943,58	59,68%
C.Económica: 60 / C.Funcional: E - ENSEÑANZA	0,00	0,00	0,00	0,00	0,00	0,00	3,53	0,00	0,00	0,00	0,00	3,53	3,53	
C.Económica: 606.00.50 / C.Funcional: E - ENSEÑANZA	558,00	0,00	0,00	0,00	0,00	0,00	558,00	0,00	0,00	0,00	0,00	558,00	1.116,00	100,00%
06.38.04.70 - HISTORIA DEL DERECHO Y DE LAS INSTITUCIONES	2.082,07	0,00	0,00	0,00	600,00	0,00	6.863,31	0,00	0,00	0,00	0,00	7.463,31	9.545,38	358,46%
C.Económica: 2 / C.Funcional: E - ENSEÑANZA	1.834,07	0,00	0,00	0,00	600,00	0,00	3.827,96	0,00	0,00	0,00	0,00	4.427,96	6.262,03	241,43%
C.Económica: 606.00.50 / C.Funcional: E - ENSEÑANZA	248,00	0,00	0,00	0,00	0,00	0,00	3.035,35	0,00	0,00	0,00	0,00	3.035,35	3.283,35	1223,93%
06.39 - DERECHO PÚBLICO	**13.258,60**	**0,00**	**0,00**	**0,00**	**0,00**	**299,98**	**46.799,26**	**2.933,99**	**0,00**	**13.094,31**	**0,00**	**62.527,58**	**75.786,18**	**471,60%**
06.39.00.00 - DERECHO PÚBLICO	3.761,12	0,00	0,00	0,00	0,00	299,98	30.760,89	2.933,99	0,00	13.094,31	0,00	46.489,21	50.250,33	1236,05%
C.Económica: 2 / C.Funcional: E - ENSEÑANZA	3.761,12	0,00	0,00	0,00	0,00	299,98	30.753,90	2.933,99	0,00	13.094,31	0,00	46.482,22	50.243,34	1235,86%
C.Económica: 60 / C.Funcional: E - ENSEÑANZA	0,00	0,00	0,00	0,00	0,00	0,00	6,99	0,00	0,00	0,00	0,00	6,99	6,99	
06.39.01.25 - DERECHO ADMINISTRATIVO	4.884,21	0,00	0,00	0,00	0,00	0,00	5.042,03	0,00	0,00	0,00	0,00	5.042,03	9.926,24	103,23%
C.Económica: 2 / C.Funcional: E - ENSEÑANZA	3.954,21	0,00	0,00	0,00	0,00	0,00	3.370,80	0,00	0,00	0,00	0,00	3.370,80	7.325,01	85,25%
C.Económica: 60 / C.Funcional: E - ENSEÑANZA	0,00	0,00	0,00	0,00	0,00	0,00	1.671,23	0,00	0,00	0,00	0,00	1.671,23	1.671,23	
C.Económica: 606.00.50 / C.Funcional: E - ENSEÑANZA	930,00	0,00	0,00	0,00	0,00	0,00	0,00	0,00	0,00	0,00	0,00	0,00	930,00	0,00%
06.39.01.35 - DERECHO CONSTITUCIONAL	4.613,27	0,00	0,00	0,00	0,00	0,00	10.996,34	0,00	0,00	0,00	0,00	10.996,34	15.609,61	238,36%
C.Económica: 2 / C.Funcional: E - ENSEÑANZA	3.621,27	0,00	0,00	0,00	0,00	0,00	9.540,84	0,00	0,00	0,00	0,00	9.540,84	13.162,11	263,47%
C.Económica: 60 / C.Funcional: E - ENSEÑANZA	0,00	0,00	0,00	0,00	0,00	0,00	1.455,50	0,00	0,00	0,00	0,00	1.455,50	1.455,50	
C.Económica: 606.00.50 / C.Funcional: E - ENSEÑANZA	992,00	0,00	0,00	0,00	0,00	0,00	0,00	0,00	0,00	0,00	0,00	0,00	992,00	0,00%
06.40 - DERECHO PÚBLICO Y COMÚN EUROPEO	**12.697,42**	**0,00**	**0,00**	**0,00**	**600,00**	**1.225,44**	**12.172,58**	**0,00**	**0,00**	**2.338,35**	**0,00**	**13.885,49**	**26.582,91**	**109,36%**
06.40.00.00 - DERECHO PÚBLICO Y COMÚN EUROPEO	3.771,02	0,00	0,00	0,00	600,00	1.225,44	7.517,49	0,00	0,00	2.338,35	0,00	9.230,40	13.001,42	244,77%
C.Económica: 2 / C.Funcional: E - ENSEÑANZA	3.771,02	0,00	0,00	0,00	0,00	1.225,44	7.426,46	0,00	0,00	2.338,35	0,00	8.539,37	12.310,39	226,45%
C.Económica: 60 / C.Funcional: E - ENSEÑANZA	0,00	0,00	0,00	0,00	600,00	0,00	91,03	0,00	0,00	0,00	0,00	691,03	691,03	
06.40.01.45 - DERECHO ECLESIASTICO DEL ESTADO	1.344,66	0,00	0,00	0,00	0,00	0,00	148,04	0,00	0,00	0,00	0,00	148,04	1.492,70	11,01%
C.Económica: 2 / C.Funcional: E - ENSEÑANZA	1.096,66	0,00	0,00	0,00	0,00	0,00	83,41	0,00	0,00	0,00	0,00	83,41	1.180,07	7,61%
C.Económica: 60 / C.Funcional: E - ENSEÑANZA	0,00	0,00	0,00	0,00	0,00	0,00	9,35	0,00	0,00	0,00	0,00	9,35	9,35	
C.Económica: 606.00.50 / C.Funcional: E - ENSEÑANZA	248,00	0,00	0,00	0,00	0,00	0,00	55,28	0,00	0,00	0,00	0,00	55,28	303,28	22,29%
06.40.01.60 - DERECHO INTERNACIONAL PUBLICO Y RELACIONES INTERNACIONALES	2.958,91	0,00	0,00	0,00	0,00	0,00	1.018,37	0,00	0,00	0,00	0,00	1.018,37	3.977,28	34,42%
C.Económica: 2 / C.Funcional: E - ENSEÑANZA	2.524,91	0,00	0,00	0,00	0,00	0,00	133,20	0,00	0,00	0,00	0,00	133,20	2.658,11	5,28%
C.Económica: 60 / C.Funcional: E - ENSEÑANZA	0,00	0,00	0,00	0,00	0,00	0,00	3,30	0,00	0,00	0,00	0,00	3,30	3,30	
C.Económica: 606.00.50 / C.Funcional: E - ENSEÑANZA	434,00	0,00	0,00	0,00	0,00	0,00	881,87	0,00	0,00	0,00	0,00	881,87	1.315,87	203,20%
06.40.01.75 - DERECHO PROCESAL	3.072,83	0,00	0,00	0,00	0,00	0,00	1.199,73	0,00	0,00	0,00	0,00	1.199,73	4.272,56	39,04%

ANEXO I.3. MODIFICACIONES DE CRÉDITO SEGÚN ESTRUCTURA ORGÁNICA, ECONÓMICA Y FUNCIONAL. EJERCICIO ECONÓMICO 2021

- En euros -

COD. DESCRIPCIÓN	CTO.INICIAL	Modificaciones										TOTAL	CRÉDITO	Modificación
		Créditos Extraordinarios	Suplementos de Crédito	Ampliaciones de Crédito	Transferencias de crédito		Incorporaciones Remanentes Cto.	Créditos Gene-rados por Ingresos	Bajas por Anula-ción y Rectificación	Redistribuciones de Crédito	Anticipos de Crédito	Modificaciones	FINAL	s/ Crédito Inicial
					Positivas	Negativas						(12) = (2+3+4+5		
	(1)	(2)	(3)	(4)	(5)	(6)	(7)	(8)	(9)	(10)	(11)	-6+7+8+9+10+11)	(13) = (1)+(12)	(14) = (12)/(1)
C.Económica: 2 / C.Funcional: E - ENSEÑANZA	2.700,83	0,00	0,00	0,00	0,00	0,00	1.184,49	0,00	0,00	0,00	0,00	1.184,49	3.885,32	43,86%
C.Económica: 60 / C.Funcional: E - ENSEÑANZA	0,00	0,00	0,00	0,00	0,00	0,00	15,24	0,00	0,00	0,00	0,00	15,24	15,24	
C.Económica: 606.00.50 / C.Funcional: E - ENSEÑANZA	372,00	0,00	0,00	0,00	0,00	0,00	0,00	0,00	0,00	0,00	0,00	0,00	372,00	0,00%
06.40.01.80 - DERECHO ROMANO	1.550,00	0,00	0,00	0,00	0,00	0,00	2.288,95	0,00	0,00	0,00	0,00	2.288,95	3.838,95	147,67%
C.Económica: 2 / C.Funcional: E - ENSEÑANZA	1.302,00	0,00	0,00	0,00	0,00	0,00	961,48	0,00	0,00	0,00	0,00	961,48	2.263,48	73,85%
C.Económica: 60 / C.Funcional: E - ENSEÑANZA	0,00	0,00	0,00	0,00	0,00	0,00	31,00	0,00	0,00	0,00	0,00	31,00	31,00	
C.Económica: 606.00.50 / C.Funcional: E - ENSEÑANZA	248,00	0,00	0,00	0,00	0,00	0,00	1.296,47	0,00	0,00	0,00	0,00	1.296,47	1.544,47	522,77%
06 - DEPARTAMENTOS UNIVERSITARIOS (Actvidades no estructurales)	**10.799.811,57**	**0,00**	**0,00**	**0,00**	**806.142,16**	**302.679,88**	**12.532.274,33**	**3.902.142,59**	**0,00**	**-1.463.045,98**	**44.538,11**	**15.519.371,33**	**26.319.182,90**	**143,70%**
06 - DEPARTAMENTOS UNIVERSITARIOS	10.714.811,57	0,00	0,00	0,00	9.000,00	11.199,50	229.388,19	0,00	0,00	-6.296.286,53	-89,99	-6.069.187,83	4.645.623,74	-56,64%
C.Económica: 2 / C.Funcional: A - ACTIVIDADES COMPLEMENTARIAS	0,00	0,00	0,00	0,00	2.000,00	0,00	0,00	0,00	0,00	0,00	0,00	2.000,00	2.000,00	
C.Económica: 2 / C.Funcional: E - ENSEÑANZA	275.496,64	0,00	0,00	0,00	0,00	11.199,50	229.388,19	0,00	0,00	-289.030,17	-89,99	-70.931,47	204.565,17	-25,75%
C.Económica: 2 / C.Funcional: EPC - CURSOS DE EXTENSION UNIVERSITARIA Y DE VERANO	32.000,00	0,00	0,00	0,00	0,00	0,00	0,00	0,00	0,00	0,00	0,00	0,00	32.000,00	0,00%
C.Económica: 2 / C.Funcional: EPE - FORMACION CONTINUA ESPECIFICA	108.000,00	0,00	0,00	0,00	0,00	0,00	0,00	0,00	0,00	-7.145,00	0,00	-7.145,00	100.855,00	-6,62%
C.Económica: 2 / C.Funcional: EPG - FORMACION CONTINUA GENÉRICA	80.000,00	0,00	0,00	0,00	0,00	0,00	0,00	0,00	0,00	-24.368,00	0,00	-24.368,00	55.632,00	-30,46%
C.Económica: 2 / C.Funcional: EPJ - JORNADAS, CONGRESOS Y SIMILARES	80.000,00	0,00	0,00	0,00	0,00	0,00	0,00	0,00	0,00	-77.377,40	0,00	-77.377,40	2.622,60	-96,72%
C.Económica: 2 / C.Funcional: EPP - TITULOS PROPIOS DE POSTGRADO	560.000,00	0,00	0,00	0,00	0,00	0,00	0,00	0,00	0,00	-560.000,00	0,00	-560.000,00	0,00	-100,00%
C.Económica: 2 / C.Funcional: I - INVESTIGACIÓN	0,00	0,00	0,00	0,00	7.000,00	0,00	0,00	0,00	0,00	-4.490,04	0,00	2.509,96	2.509,96	
C.Económica: 48 / C.Funcional: E - ENSEÑANZA	94.000,00	0,00	0,00	0,00	0,00	0,00	0,00	0,00	0,00	-70.588,05	0,00	-70.588,05	23.411,95	-75,09%
C.Económica: 640 / C.Funcional: IBP - PROYECTOS DE INVESTIGACIÓN	3.609.503,00	0,00	0,00	0,00	0,00	0,00	0,00	0,00	0,00	-2.843.287,87	0,00	-2.843.287,87	766.215,13	-78,77%
C.Económica: 641 / C.Funcional: IBG - GRUPOS DE INVESTIGACIÓN	623.003,00	0,00	0,00	0,00	0,00	0,00	0,00	0,00	0,00	0,00	0,00	0,00	623.003,00	0,00%
C.Económica: 642 / C.Funcional: IAC - CONTRATOS DE INVESTIGACIÓN	1.170.000,00	0,00	0,00	0,00	0,00	0,00	0,00	0,00	0,00	-1.170.000,00	0,00	-1.170.000,00	0,00	-100,00%
C.Económica: 644 / C.Funcional: IFS - AYUDAS A LA INVESTIGACIÓN	4.082.808,93	0,00	0,00	0,00	0,00	0,00	0,00	0,00	0,00	-1.250.000,00	0,00	-1.250.000,00	2.832.808,93	-30,62%
06.02.00.00 - BIOLOGIA ANIMAL, BIOLOGIA VEGETAL Y ECOLOGIA	0,00	0,00	0,00	0,00	0,00	0,00	0,00	0,00	0,00	21.042,10	0,00	21.042,10	21.042,10	
C.Económica: 60 / C.Funcional: EQD - EQUIPAMIENTO DOCENTE	0,00	0,00	0,00	0,00	0,00	0,00	0,00	0,00	0,00	21.042,10	0,00	21.042,10	21.042,10	
06.02.00.00.ID - PROYECTO INNOVACIÓN DOCENTE: BIOLOGÍA ANIMAL, BIOLOGÍA VEGETAL Y EC	0,00	0,00	0,00	0,00	845,87	845,87	5.815,23	0,00	0,00	0,00	0,00	5.815,23	5.815,23	
C.Económica: 2 / C.Funcional: E - ENSEÑANZA	0,00	0,00	0,00	0,00	0,00	0,00	3.757,63	0,00	0,00	0,00	0,00	3.757,63	3.757,63	
C.Económica: 2 / C.Funcional: EID0.1 - PLAN DE INNOVACIÓN Y MEJORA DOCENTE 2020/2021	0,00	0,00	0,00	0,00	395,87	450,00	1.692,41	0,00	0,00	0,00	0,00	1.638,28	1.638,28	
C.Económica: 48 / C.Funcional: EID0.1 - PLAN DE INNOVACIÓN Y MEJORA DOCENTE 2020/2021	0,00	0,00	0,00	0,00	450,00	395,87	365,19	0,00	0,00	0,00	0,00	419,32	419,32	
06.02.02.20.81 - ACCION 8_2019. ID 301 - PATENTE: BRACHYPODIUM HYBRIDUM (POACEAE) DE	0,00	0,00	0,00	0,00	0,00	513,22	852,76	0,00	0,00	-339,54	0,00	0,00	0,00	
C.Económica: 2 / C.Funcional: IFT1 - APOYO ACTIVIDADES TRANSFERENCIA DEL CONOCIMIENT	0,00	0,00	0,00	0,00	0,00	0,00	339,54	0,00	0,00	-339,54	0,00	0,00	0,00	
C.Económica: 48 / C.Funcional: IFT1 - APOYO ACTIVIDADES TRANSFERENCIA DEL CONOCIMIEN	0,00	0,00	0,00	0,00	0,00	513,22	513,22	0,00	0,00	0,00	0,00	0,00	0,00	
06.02.02.20.82 - ACCION 8_2019. ID 302 - PATENTE: BRACHYPODIUM HYBRIDUM (POACEAE) DE	0,00	0,00	0,00	0,00	0,00	0,00	555,91	0,00	0,00	-555,91	0,00	0,00	0,00	
C.Económica: 2 / C.Funcional: IFT1 - APOYO ACTIVIDADES TRANSFERENCIA DEL CONOCIMIENT	0,00	0,00	0,00	0,00	0,00	0,00	555,91	0,00	0,00	-555,91	0,00	0,00	0,00	
06.02.02.20.AC - ACCION 8_PATCEE. 20 PlanT_Acc8_007 Sustainolive-App: Aplicación participati	0,00	0,00	0,00	0,00	0,00	0,00	1.760,33	0,00	0,00	0,00	0,00	1.760,33	1.760,33	
C.Económica: 2 / C.Funcional: IFT1 - APOYO ACTIVIDADES TRANSFERENCIA DEL CONOCIMIENT	0,00	0,00	0,00	0,00	0,00	0,00	1.760,33	0,00	0,00	0,00	0,00	1.760,33	1.760,33	
06.03.00.00 - BIOLOGIA EXPERIMENTAL	0,00	0,00	0,00	0,00	1.567,95	1.567,95	0,00	0,00	0,00	19.899,32	0,00	19.899,32	19.899,32	
C.Económica: 2 / C.Funcional: EQD - EQUIPAMIENTO DOCENTE	0,00	0,00	0,00	0,00	1.567,95	0,00	0,00	0,00	0,00	0,00	0,00	1.567,95	1.567,95	
C.Económica: 60 / C.Funcional: EQD - EQUIPAMIENTO DOCENTE	0,00	0,00	0,00	0,00	0,00	1.567,95	0,00	0,00	0,00	19.899,32	0,00	18.331,37	18.331,37	
06.03.00.00.ID - PROYECTO INNOVACIÓN DOCENTE: BIOLOGÍA EXPERIMENTAL	0,00	0,00	0,00	0,00	0,00	0,00	1.292,56	0,00	0,00	0,00	0,00	1.292,56	1.292,56	
C.Económica: 2 / C.Funcional: E - ENSEÑANZA	0,00	0,00	0,00	0,00	0,00	0,00	692,56	0,00	0,00	0,00	0,00	692,56	692,56	
C.Económica: 2 / C.Funcional: EID0.1 - PLAN DE INNOVACIÓN Y MEJORA DOCENTE 2020/2021	0,00	0,00	0,00	0,00	0,00	0,00	600,00	0,00	0,00	0,00	0,00	600,00	600,00	
06.03.00.50.83 - ACCION 3_AYUDAS A GRUPOS O EQUIPOS DE INVESTIG. PARA LA PREPARACION	0,00	0,00	0,00	0,00	0,00	0,00	1.470,00	0,00	0,00	-600,00	0,00	870,00	870,00	
C.Económica: 2 / C.Funcional: IFT1 - APOYO ACTIVIDADES TRANSFERENCIA DEL CONOCIMIENT	0,00	0,00	0,00	0,00	0,00	0,00	1.470,00	0,00	0,00	-600,00	0,00	870,00	870,00	
06.03.00.50.AC - ACCION 8_POATCEE 21 PlanT_2021_Acc8_003 Esponjas moleculares del micro	0,00	0,00	0,00	0,00	0,00	0,00	0,00	0,00	0,00	8.000,00	0,00	8.000,00	8.000,00	
C.Económica: 2 / C.Funcional: IFT1 - APOYO ACTIVIDADES TRANSFERENCIA DEL CONOCIMIENT	0,00	0,00	0,00	0,00	0,00	0,00	0,00	0,00	0,00	8.000,00	0,00	8.000,00	8.000,00	
06.03.00.60.37 - LICENCIA PATENTE: "CEPA DE TRICHODERMA ÚTIL PARA TRATAMIENTO Y/O PR	0,00	0,00	0,00	0,00	0,00	0,00	11,16	24,00	0,00	0,00	0,00	35,16	35,16	
C.Económica: 2 / C.Funcional: I - INVESTIGACIÓN	0,00	0,00	0,00	0,00	0,00	0,00	11,16	24,00	0,00	0,00	0,00	35,16	35,16	
06.05.00.00.ID - PROYECTO INNOVACIÓN DOCENTE: DERECHO CIVIL, DERECHO FINANCIERO Y TF	0,00	0,00	0,00	0,00	0,00	0,00	1.304,00	0,00	0,00	0,00	0,00	1.304,00	1.304,00	
C.Económica: 2 / C.Funcional: EID0.1 - PLAN DE INNOVACIÓN Y MEJORA DOCENTE 2020/2021	0,00	0,00	0,00	0,00	0,00	0,00	1.304,00	0,00	0,00	0,00	0,00	1.304,00	1.304,00	
06.07.00.00.ID - PROYECTO INNOVACIÓN DOCENTE: DERECHO PENAL, FILOSOFÍA DEL DERECHO,	0,00	0,00	0,00	0,00	0,00	0,00	152,31	0,00	0,00	0,00	0,00	152,31	152,31	
C.Económica: 2 / C.Funcional: E - ENSEÑANZA	0,00	0,00	0,00	0,00	0,00	0,00	152,31	0,00	0,00	0,00	0,00	152,31	152,31	
06.07.01.70.28 - LICENCIA DE KNOW HOW "CONOCIMIENTO DEL CAMPO DEL DERECHO PENAL P	0,00	0,00	0,00	0,00	0,00	0,00	18,80	0,00	0,00	0,00	0,00	18,80	18,80	
C.Económica: 2 / C.Funcional: I - INVESTIGACIÓN	0,00	0,00	0,00	0,00	0,00	0,00	18,80	0,00	0,00	0,00	0,00	18,80	18,80	
06.07.01.70.36 - ACCION 1_2019. AYUDAS PARA LA INICIACION A LA TRANSF. DEL CONOCIM. Y A	0,00	0,00	0,00	0,00	0,00	6.984,10	6.984,10	0,00	0,00	0,00	0,00	0,00	0,00	
C.Económica: 2 / C.Funcional: IFT1 - APOYO ACTIVIDADES TRANSFERENCIA DEL CONOCIMIENT	0,00	0,00	0,00	0,00	0,00	500,00	500,00	0,00	0,00	0,00	0,00	0,00	0,00	
C.Económica: 48 / C.Funcional: IFT1 - APOYO ACTIVIDADES TRANSFERENCIA DEL CONOCIMIEN	0,00	0,00	0,00	0,00	0,00	6.484,10	6.484,10	0,00	0,00	0,00	0,00	0,00	0,00	
06.08.00.00.ID - PROYECTO INNOVACIÓN DOCENTE: DIDÁCTICA DE LAS CIENCIAS	0,00	0,00	0,00	0,00	0,00	0,00	1.502,38	0,00	0,00	0,00	0,00	1.502,38	1.502,38	
C.Económica: 2 / C.Funcional: E - ENSEÑANZA	0,00	0,00	0,00	0,00	0,00	0,00	1.498,77	0,00	0,00	0,00	0,00	1.498,77	1.498,77	
C.Económica: 48 / C.Funcional: E - ENSEÑANZA	0,00	0,00	0,00	0,00	0,00	0,00	3,61	0,00	0,00	0,00	0,00	3,61	3,61	
06.08.02.05.AA - 3C4LIFE_Erasmus + KA3	0,00	0,00	0,00	0,00	0,00	0,00	0,00	69.809,02	0,00	0,00	0,00	69.809,02	69.809,02	
C.Económica: 645 / C.Funcional: AS - SUBVENCIONES ESPECÍFICAS	0,00	0,00	0,00	0,00	0,00	0,00	0,00	69.809,02	0,00	0,00	0,00	69.809,02	69.809,02	
06.09.00.00 - DIDACTICA DE LA EXPRESION MUSICAL, PLASTICA Y CORPORAL	0,00	0,00	0,00	0,00	0,00	0,00	0,00	0,00	0,00	23.912,10	0,00	23.912,10	23.912,10	
C.Económica: 60 / C.Funcional: EQD - EQUIPAMIENTO DOCENTE	0,00	0,00	0,00	0,00	0,00	0,00	0,00	0,00	0,00	23.912,10	0,00	23.912,10	23.912,10	
06.09.00.00.ID - PROYECTO INNOVACIÓN DOCENTE: DIDÁCTICA DE LA EXPRESIÓN MUSICAL, PLÁ	0,00	0,00	0,00	0,00	859,40	859,40	4.105,62	0,00	0,00	0,00	0,00	4.105,62	4.105,62	
C.Económica: 2 / C.Funcional: E - ENSEÑANZA	0,00	0,00	0,00	0,00	0,00	347,23	347,23	0,00	0,00	0,00	0,00	0,00	0,00	
C.Económica: 2 / C.Funcional: EID0.1 - PLAN DE INNOVACIÓN Y MEJORA DOCENTE 2020/2021	0,00	0,00	0,00	0,00	347,23	302,80	3.549,02	0,00	0,00	0,00	0,00	3.593,45	3.593,45	

ANEXO I.3. MODIFICACIONES DE CRÉDITO SEGÚN ESTRUCTURA ORGÁNICA, ECONÓMICA Y FUNCIONAL. EJERCICIO ECONÓMICO 2021

- En euros -

COD. DESCRIPCIÓN	CTO.INICIAL (1)	Modificaciones: Créditos Extraordinarios (2)	Suplementos de Crédito (3)	Ampliaciones de Crédito (4)	Transferencias de crédito: Positivas (5)	Transferencias de crédito: Negativas (6)	Incorporaciones Remanentes Cto. (7)	Créditos Generados por Ingresos (8)	Bajas por Anulación y Rectificación (9)	Redistribuciones de Crédito (10)	Anticipos de Crédito (11)	TOTAL Modificaciones (12) = (2+3+4+5 -6+7+8+9+10+11)	CRÉDITO FINAL (13) = (1)+(12)	Modificación s/ Crédito Inicial (14) = (12)/(1)
C.Económica: 48 / C.Funcional: E - ENSEÑANZA	0,00	0,00	0,00	0,00	0,00	194,05	194,05	0,00	0,00	0,00	0,00	0,00	0,00	
C.Económica: 48 / C.Funcional: EID0.1 - PLAN DE INNOVACIÓN Y MEJORA DOCENTE 2020/2021	0,00	0,00	0,00	0,00	194,05	0,00	0,00	0,00	0,00	0,00	0,00	194,05	194,05	
C.Económica: 60 / C.Funcional: E - ENSEÑANZA	0,00	0,00	0,00	0,00	0,00	15,32	15,32	0,00	0,00	0,00	0,00	0,00	0,00	
C.Económica: 60 / C.Funcional: EID0.1 - PLAN DE INNOVACIÓN Y MEJORA DOCENTE 2020/2021	0,00	0,00	0,00	0,00	318,12	0,00	0,00	0,00	0,00	0,00	0,00	318,12	318,12	
06.09.01.87.AB - ACCION 1_PATCEE. 20 PlanT_Acc1_005 Formación del profesorado en coeduca	0,00	0,00	0,00	0,00	0,00	0,00	7.172,00	0,00	0,00	0,00	0,00	7.172,00	7.172,00	
C.Económica: 2 / C.Funcional: IFT1 - APOYO ACTIVIDADES TRANSFERENCIA DEL CONOCIMIENT	0,00	0,00	0,00	0,00	0,00	0,00	500,00	0,00	0,00	0,00	0,00	500,00	500,00	
C.Económica: 48 / C.Funcional: IFT1 - APOYO ACTIVIDADES TRANSFERENCIA DEL CONOCIMIEN	0,00	0,00	0,00	0,00	0,00	0,00	6.672,00	0,00	0,00	0,00	0,00	6.672,00	6.672,00	
06.09.01.87.AC - SUBV. ESP. ERASMUS + SPORT ACTIVITIES FOR PEOPLE WITH DOWN¿S SYNDRO	0,00	0,00	0,00	0,00	0,00	0,00	0,00	5.611,20	0,00	0,00	0,00	5.611,20	5.611,20	
C.Económica: 645 / C.Funcional: AS - SUBVENCIONES ESPECÍFICAS	0,00	0,00	0,00	0,00	0,00	0,00	0,00	5.611,20	0,00	0,00	0,00	5.611,20	5.611,20	
06.09.01.87.AG - ACCION 7_POATCEE 2021 PlanT_2021_Acc7_006 AREA-D2 (Alto Rendimiento E	0,00	0,00	0,00	0,00	0,00	0,00	0,00	0,00	0,00	5.700,00	0,00	5.700,00	5.700,00	
C.Económica: 47 / C.Funcional: IFT1 - APOYO ACTIVIDADES TRANSFERENCIA DEL CONOCIMIEN	0,00	0,00	0,00	0,00	0,00	0,00	0,00	0,00	0,00	5.700,00	0,00	5.700,00	5.700,00	
06.09.01.93.17 - ACCION 8_2019. ID 281 - PATENTE: BARAJA DIDACTICA ESCALERA ARCOIRIS	0,00	0,00	0,00	0,00	0,00	0,00	847,11	0,00	0,00	-847,11	0,00	0,00	0,00	
C.Económica: 2 / C.Funcional: IFT1 - APOYO ACTIVIDADES TRANSFERENCIA DEL CONOCIMIENT	0,00	0,00	0,00	0,00	0,00	0,00	847,11	0,00	0,00	-847,11	0,00	0,00	0,00	
06.09.01.93.AA - ACCION 1_PATCEE. 20 PlanT_Acc1_012 Desarrollo personal y actividades lúdicc	0,00	0,00	0,00	0,00	0,00	0,00	8.372,00	0,00	0,00	0,00	0,00	8.372,00	8.372,00	
C.Económica: 2 / C.Funcional: IFT1 - APOYO ACTIVIDADES TRANSFERENCIA DEL CONOCIMIENT	0,00	0,00	0,00	0,00	0,00	0,00	500,00	0,00	0,00	0,00	0,00	500,00	500,00	
C.Económica: 48 / C.Funcional: IFT1 - APOYO ACTIVIDADES TRANSFERENCIA DEL CONOCIMIEN	0,00	0,00	0,00	0,00	0,00	0,00	7.872,00	0,00	0,00	0,00	0,00	7.872,00	7.872,00	
06.09.01.93.AB - ACCION 8_PATCEE. 20-21. PlanT_2020_Acc8_008 Presentación comercial TAG	0,00	0,00	0,00	0,00	0,00	0,00	325,00	0,00	0,00	0,00	0,00	325,00	325,00	
C.Económica: 2 / C.Funcional: IFT1 - APOYO ACTIVIDADES TRANSFERENCIA DEL CONOCIMIENT	0,00	0,00	0,00	0,00	0,00	0,00	325,00	0,00	0,00	0,00	0,00	325,00	325,00	
06.09.01.93.AC - ACCION 1_POATCEE 21 PlanT_Acc1_010 Museo y Gamificacion: consolidacion	0,00	0,00	0,00	0,00	6.624,00	0,00	0,00	0,00	0,00	500,00	0,00	7.124,00	7.124,00	
C.Económica: 2 / C.Funcional: IFT1 - APOYO ACTIVIDADES TRANSFERENCIA DEL CONOCIMIENT	0,00	0,00	0,00	0,00	0,00	0,00	0,00	0,00	0,00	500,00	0,00	500,00	500,00	
C.Económica: 48 / C.Funcional: IFT1 - APOYO ACTIVIDADES TRANSFERENCIA DEL CONOCIMIEN	0,00	0,00	0,00	0,00	6.624,00	0,00	0,00	0,00	0,00	0,00	0,00	6.624,00	6.624,00	
06.09.01.93.AD - TAG MUSEUM	0,00	0,00	0,00	0,00	0,00	0,00	0,00	79,66	0,00	0,00	0,00	79,66	79,66	
C.Económica: 2 / C.Funcional: I - INVESTIGACIÓN	0,00	0,00	0,00	0,00	0,00	0,00	0,00	79,66	0,00	0,00	0,00	79,66	79,66	
06.10.00.00.ID - PROYECTO INNOVACIÓN DOCENTE: ECONOMÍA	0,00	0,00	0,00	0,00	1.316,82	516,82	1.963,85	0,00	0,00	0,00	0,00	2.763,85	2.763,85	
C.Económica: 2 / C.Funcional: E - ENSEÑANZA	0,00	0,00	0,00	0,00	0,00	0,00	391,36	0,00	0,00	0,00	0,00	391,36	391,36	
C.Económica: 2 / C.Funcional: EID0.1 - PLAN DE INNOVACIÓN Y MEJORA DOCENTE 2020/2021	0,00	0,00	0,00	0,00	800,00	258,41	1.314,08	0,00	0,00	0,00	0,00	1.855,67	1.855,67	
C.Económica: 48 / C.Funcional: E - ENSEÑANZA	0,00	0,00	0,00	0,00	0,00	258,41	258,41	0,00	0,00	0,00	0,00	0,00	0,00	
C.Económica: 48 / C.Funcional: EID0.1 - PLAN DE INNOVACIÓN Y MEJORA DOCENTE 2020/2021	0,00	0,00	0,00	0,00	516,82	0,00	0,00	0,00	0,00	0,00	0,00	516,82	516,82	
06.10.02.25.34 - REVISTA DE ESTUDIOS EMPRESARIALES	0,00	0,00	0,00	0,00	2.500,00	0,00	4.353,69	0,00	0,00	0,00	0,00	6.853,69	6.853,69	
C.Económica: 645 / C.Funcional: AS - SUBVENCIONES ESPECÍFICAS	0,00	0,00	0,00	0,00	2.500,00	0,00	4.353,69	0,00	0,00	0,00	0,00	6.853,69	6.853,69	
06.10.02.25.55 - OBSERVATORIO DE ESTUDIOS DE SEGURIDAD Y COMERCIO EN LA RED	0,00	0,00	0,00	0,00	0,00	0,00	113,13	0,00	0,00	0,00	0,00	113,13	113,13	
C.Económica: 645 / C.Funcional: AS - SUBVENCIONES ESPECÍFICAS	0,00	0,00	0,00	0,00	0,00	0,00	113,13	0,00	0,00	0,00	0,00	113,13	113,13	
06.10.02.25.A2 - LICENCIA DE KNOW HOW "CONOCIMIENTO Y TECNOLOGÍAS EN EL CAMPO DE L	0,00	0,00	0,00	0,00	0,00	0,00	0,00	33,64	0,00	0,00	0,00	33,64	33,64	
C.Económica: 2 / C.Funcional: I - INVESTIGACIÓN	0,00	0,00	0,00	0,00	0,00	0,00	0,00	33,64	0,00	0,00	0,00	33,64	33,64	
06.10.02.25.A9 - SUBV.ESP.CEICE. "AULAS DE INTERNACIONALIZACION". CATEDRAS ANDALUZAS	0,00	0,00	0,00	0,00	0,00	0,00	0,00	10.000,00	0,00	0,00	0,00	10.000,00	10.000,00	
C.Económica: 645 / C.Funcional: AS - SUBVENCIONES ESPECÍFICAS	0,00	0,00	0,00	0,00	0,00	0,00	0,00	10.000,00	0,00	0,00	0,00	10.000,00	10.000,00	
06.10.02.25.B3 - ACCION 1_PAIUJA 2018-2019: AYUDAS PARA LA INICIAC A LA TRANSF DEL CON	0,00	0,00	0,00	0,00	96,82	48,41	2.776,82	0,00	0,00	-500,00	0,00	2.325,23	2.325,23	
C.Económica: 2 / C.Funcional: IFT1 - APOYO ACTIVIDADES TRANSFERENCIA DEL CONOCIMIENT	0,00	0,00	0,00	0,00	0,00	0,00	500,00	0,00	0,00	-500,00	0,00	0,00	0,00	
C.Económica: 48 / C.Funcional: IFT1 - APOYO ACTIVIDADES TRANSFERENCIA DEL CONOCIMIEN	0,00	0,00	0,00	0,00	96,82	48,41	2.276,82	0,00	0,00	0,00	0,00	2.325,23	2.325,23	
06.10.02.25.B4 - ACCION 5_JORNADAS DE TRANSFERENCIA DE CONOCIMIENTO EN OLEOTURISM	0,00	0,00	0,00	0,00	0,00	0,00	2.500,00	0,00	0,00	0,00	0,00	2.500,00	2.500,00	
C.Económica: 2 / C.Funcional: IFT1 - APOYO ACTIVIDADES TRANSFERENCIA DEL CONOCIMIENT	0,00	0,00	0,00	0,00	0,00	0,00	2.500,00	0,00	0,00	0,00	0,00	2.500,00	2.500,00	
06.12.00.00.ID - PROYECTO INNOVACIÓN DOCENTE: ESTADÍSTICA E INVESTIGACIÓN OPERATIVA	0,00	0,00	0,00	0,00	747,93	822,51	6.917,47	0,00	0,00	-3.092,89	0,00	3.750,00	3.750,00	
C.Económica: 2 / C.Funcional: E - ENSEÑANZA	0,00	0,00	0,00	0,00	0,00	0,00	3.092,89	0,00	0,00	-3.092,89	0,00	0,00	0,00	
C.Económica: 2 / C.Funcional: EID0.1 - PLAN DE INNOVACIÓN Y MEJORA DOCENTE 2020/2021	0,00	0,00	0,00	0,00	0,00	747,93	3.750,00	0,00	0,00	0,00	0,00	3.002,07	3.002,07	
C.Económica: 48 / C.Funcional: E - ENSEÑANZA	0,00	0,00	0,00	0,00	0,00	74,58	74,58	0,00	0,00	0,00	0,00	0,00	0,00	
C.Económica: 60 / C.Funcional: EID0.1 - PLAN DE INNOVACIÓN Y MEJORA DOCENTE 2020/2021	0,00	0,00	0,00	0,00	747,93	0,00	0,00	0,00	0,00	0,00	0,00	747,93	747,93	
06.12.02.65.36 - SUBV. ESP. ANALISIS DE INSERCIÓN Y DEMANDA LABORAL	0,00	0,00	0,00	0,00	0,00	0,00	48.394,67	0,00	0,00	0,00	0,00	48.394,67	48.394,67	
C.Económica: 645 / C.Funcional: AS - SUBVENCIONES ESPECÍFICAS	0,00	0,00	0,00	0,00	0,00	0,00	48.394,67	0,00	0,00	0,00	0,00	48.394,67	48.394,67	
06.13.00.00 - INGENIERIA GRAFICA, DISEÑO Y PROYECTOS	0,00	0,00	0,00	0,00	16.652,87	16.652,87	0,00	0,00	0,00	19.463,70	0,00	19.463,70	19.463,70	
C.Económica: 2 / C.Funcional: EQD - EQUIPAMIENTO DOCENTE	0,00	0,00	0,00	0,00	16.652,87	0,00	0,00	0,00	0,00	0,00	0,00	16.652,87	16.652,87	
C.Económica: 60 / C.Funcional: EQD - EQUIPAMIENTO DOCENTE	0,00	0,00	0,00	0,00	0,00	16.652,87	0,00	0,00	0,00	19.463,70	0,00	2.810,83	2.810,83	
06.13.00.00.ID - PROYECTO INNOVACIÓN DOCENTE: INGENIERÍA GRÁFICA, DISEÑO Y PROYECTOS	0,00	0,00	0,00	0,00	1.292,05	1.292,05	2.956,42	0,00	0,00	0,00	0,00	2.956,42	2.956,42	
C.Económica: 2 / C.Funcional: E - ENSEÑANZA	0,00	0,00	0,00	0,00	0,00	42,05	357,46	0,00	0,00	0,00	0,00	315,41	315,41	
C.Económica: 2 / C.Funcional: EID0.1 - PLAN DE INNOVACIÓN Y MEJORA DOCENTE 2020/2021	0,00	0,00	0,00	0,00	0,00	1.250,00	2.598,96	0,00	0,00	0,00	0,00	1.348,96	1.348,96	
C.Económica: 48 / C.Funcional: E - ENSEÑANZA	0,00	0,00	0,00	0,00	42,05	0,00	0,00	0,00	0,00	0,00	0,00	42,05	42,05	
C.Económica: 48 / C.Funcional: EID0.1 - PLAN DE INNOVACIÓN Y MEJORA DOCENTE 2020/2021	0,00	0,00	0,00	0,00	1.250,00	0,00	0,00	0,00	0,00	0,00	0,00	1.250,00	1.250,00	
06.13.07.20.12 - ACCION 8_ID 310 ¿ Barrera acústica con seguidor solar horizontal para módulos	0,00	0,00	0,00	0,00	0,00	0,00	1.258,36	0,00	0,00	-1.256,38	0,00	1,98	1,98	
C.Económica: 2 / C.Funcional: IFT1 - APOYO ACTIVIDADES TRANSFERENCIA DEL CONOCIMIENT	0,00	0,00	0,00	0,00	0,00	0,00	1.258,36	0,00	0,00	-1.256,38	0,00	1,98	1,98	
06.14.00.00.ID - PROYECTO INNOVACIÓN DOCENTE: FILOLOGÍA ESPAÑOLA	0,00	0,00	0,00	0,00	1.000,00	0,00	5.626,76	0,00	0,00	0,00	0,00	6.626,76	6.626,76	
C.Económica: 2 / C.Funcional: E - ENSEÑANZA	0,00	0,00	0,00	0,00	0,00	0,00	1.184,99	0,00	0,00	0,00	0,00	1.184,99	1.184,99	
C.Económica: 2 / C.Funcional: EID0.1 - PLAN DE INNOVACIÓN Y MEJORA DOCENTE 2020/2021	0,00	0,00	0,00	0,00	1.000,00	0,00	4.441,77	0,00	0,00	0,00	0,00	5.441,77	5.441,77	
06.14.05.67.AA - ACCION 1_PATCEE 20 PlanT_Acc1_002 Creación de una identidad digital media	0,00	0,00	0,00	0,00	12,06	6,03	1.932,43	0,00	0,00	-500,00	0,00	1.438,46	1.438,46	
C.Económica: 2 / C.Funcional: IFT1 - APOYO ACTIVIDADES TRANSFERENCIA DEL CONOCIMIENT	0,00	0,00	0,00	0,00	6,03	6,03	500,00	0,00	0,00	-500,00	0,00	0,00	0,00	
C.Económica: 48 / C.Funcional: IFT1 - APOYO ACTIVIDADES TRANSFERENCIA DEL CONOCIMIEN	0,00	0,00	0,00	0,00	6,03	0,00	1.432,43	0,00	0,00	0,00	0,00	1.438,46	1.438,46	
06.15.00.00.ID - PROYECTO INNOVACIÓN DOCENTE: FILOLOGÍA INGLESA	0,00	0,00	0,00	0,00	517,00	517,00	2.215,91	0,00	0,00	0,00	0,00	2.215,91	2.215,91	
C.Económica: 2 / C.Funcional: E - ENSEÑANZA	0,00	0,00	0,00	0,00	0,00	0,00	15,91	0,00	0,00	0,00	0,00	15,91	15,91	
C.Económica: 2 / C.Funcional: EID0.1 - PLAN DE INNOVACIÓN Y MEJORA DOCENTE 2020/2021	0,00	0,00	0,00	0,00	0,00	517,00	1.423,00	0,00	0,00	0,00	0,00	906,00	906,00	

ANEXO I.3. MODIFICACIONES DE CRÉDITO SEGÚN ESTRUCTURA ORGÁNICA, ECONÓMICA Y FUNCIONAL. EJERCICIO ECONÓMICO 2021

- En euros -

COD. DESCRIPCIÓN	CTO.INICIAL	Modificaciones										TOTAL	CRÉDITO	Modificación
		Créditos Extraordinarios	Suplementos de Crédito	Ampliaciones de Crédito	Transferencias de crédito		Incorporaciones Remanentes Cto.	Créditos Gene-rados por Ingresos	Bajas por Anula-ción y Rectificación	Redistribuciones de Crédito	Anticipos de Crédito	Modificaciones	FINAL	s/ Crédito Inicial
					Positivas	Negativas						(12) = (2+3+4+5		
	(1)	(2)	(3)	(4)	(5)	(6)	(7)	(8)	(9)	(10)	(11)	-6+7+8+9+10+11)	(13) = (1)+(12)	(14) = (12)/(1)
C.Económica: 48 / C.Funcional: EID0.1 - PLAN DE INNOVACIÓN Y MEJORA DOCENTE 2020/2021	0,00	0,00	0,00	0,00	517,00	0,00	777,00	0,00	0,00	0,00	0,00	1.294,00	1.294,00	
06.15.03.45.B3 - SUBV. CONVENIO SEPIE "ATENCION A LA DIVERSIDAD EN LA ENSEÑANZA BILING	0,00	0,00	0,00	0,00	0,00	133,35	75.587,91	0,00	0,00	0,00	0,00	75.454,56	75.454,56	
C.Económica: 645 / C.Funcional: AS - SUBVENCIONES ESPECÍFICAS	0,00	0,00	0,00	0,00	0,00	133,35	75.587,91	0,00	0,00	0,00	0,00	75.454,56	75.454,56	
06.16.00.00 - FISICA	0,00	0,00	0,00	0,00	575,95	575,95	0,00	0,00	0,00	3.425,16	0,00	3.425,16	3.425,16	
C.Económica: 2 / C.Funcional: EQD - EQUIPAMIENTO DOCENTE	0,00	0,00	0,00	0,00	575,95	0,00	0,00	0,00	0,00	0,00	0,00	575,95	575,95	
C.Económica: 60 / C.Funcional: EQD - EQUIPAMIENTO DOCENTE	0,00	0,00	0,00	0,00	0,00	575,95	0,00	0,00	0,00	3.425,16	0,00	2.849,21	2.849,21	
06.16.00.00.ID - PROYECTO INNOVACIÓN DOCENTE: FÍSICA	0,00	0,00	0,00	0,00	0,00	0,00	1.424,22	0,00	0,00	0,00	0,00	1.424,22	1.424,22	
C.Económica: 2 / C.Funcional: E - ENSEÑANZA	0,00	0,00	0,00	0,00	0,00	0,00	951,07	0,00	0,00	0,00	0,00	951,07	951,07	
C.Económica: 2 / C.Funcional: EID0.1 - PLAN DE INNOVACIÓN Y MEJORA DOCENTE 2020/2021	0,00	0,00	0,00	0,00	0,00	0,00	450,00	0,00	0,00	0,00	0,00	450,00	450,00	
C.Económica: 60 / C.Funcional: E - ENSEÑANZA	0,00	0,00	0,00	0,00	0,00	0,00	23,15	0,00	0,00	0,00	0,00	23,15	23,15	
06.16.03.85.78 - ACCION 8_2019. ID 303 - PATENTE: FIBRA CON PROPIEDADES FARMACOLOGICA	0,00	0,00	0,00	0,00	0,00	0,00	2.358,36	0,00	0,00	-2.358,36	0,00	0,00	0,00	
C.Económica: 2 / C.Funcional: IFT1 - APOYO ACTIVIDADES TRANSFERENCIA DEL CONOCIMIENT	0,00	0,00	0,00	0,00	0,00	0,00	2.358,36	0,00	0,00	-2.358,36	0,00	0,00	0,00	
06.17.00.00 - GEOLOGIA	0,00	0,00	0,00	0,00	6.753,26	6.753,26	0,00	0,00	0,00	14.877,79	0,00	14.877,79	14.877,79	
C.Económica: 2 / C.Funcional: EQD - EQUIPAMIENTO DOCENTE	0,00	0,00	0,00	0,00	6.753,26	0,00	0,00	0,00	0,00	0,00	0,00	6.753,26	6.753,26	
C.Económica: 60 / C.Funcional: EQD - EQUIPAMIENTO DOCENTE	0,00	0,00	0,00	0,00	0,00	6.753,26	0,00	0,00	0,00	14.877,79	0,00	8.124,53	8.124,53	
06.17.02.80.AF - ACCION 3_POATCEE 21 PlanT_Acc3_002 Valorizacion y promocion de las capac	0,00	0,00	0,00	0,00	0,00	0,00	0,00	0,00	0,00	5.000,00	0,00	5.000,00	5.000,00	
C.Económica: 2 / C.Funcional: IFT1 - APOYO ACTIVIDADES TRANSFERENCIA DEL CONOCIMIENT	0,00	0,00	0,00	0,00	0,00	0,00	0,00	0,00	0,00	5.000,00	0,00	5.000,00	5.000,00	
06.18.00.00.ID - PROYECTO INNOVACIÓN DOCENTE: INFORMÁTICA	0,00	0,00	0,00	0,00	2.011,21	611,21	2.058,06	0,00	0,00	-106,79	0,00	3.351,27	3.351,27	
C.Económica: 2 / C.Funcional: E - ENSEÑANZA	0,00	0,00	0,00	0,00	0,00	611,21	921,32	0,00	0,00	-106,79	0,00	203,32	203,32	
C.Económica: 2 / C.Funcional: EID0.1 - PLAN DE INNOVACIÓN Y MEJORA DOCENTE 2020/2021	0,00	0,00	0,00	0,00	1.400,00	0,00	1.000,00	0,00	0,00	0,00	0,00	2.400,00	2.400,00	
C.Económica: 48 / C.Funcional: E - ENSEÑANZA	0,00	0,00	0,00	0,00	0,00	0,00	126,59	0,00	0,00	0,00	0,00	126,59	126,59	
C.Económica: 60 / C.Funcional: E - ENSEÑANZA	0,00	0,00	0,00	0,00	611,21	0,00	10,15	0,00	0,00	0,00	0,00	621,36	621,36	
06.18.00.75.AA - ACCION 1_POATCEE 21 PlanT_Acc1_009 Formacion en transf de modelos de IA	0,00	0,00	0,00	0,00	6.624,00	0,00	0,00	0,00	0,00	500,00	0,00	7.124,00	7.124,00	
C.Económica: 2 / C.Funcional: IFT1 - APOYO ACTIVIDADES TRANSFERENCIA DEL CONOCIMIENT	0,00	0,00	0,00	0,00	0,00	0,00	0,00	0,00	0,00	500,00	0,00	500,00	500,00	
C.Económica: 48 / C.Funcional: IFT1 - APOYO ACTIVIDADES TRANSFERENCIA DEL CONOCIMIEN	0,00	0,00	0,00	0,00	6.624,00	0,00	0,00	0,00	0,00	0,00	0,00	6.624,00	6.624,00	
06.18.05.70.82 - FAMILIMED_CONTRATO DE LICENCIA DE PROGRAMA DE ORDENADOR	0,00	0,00	0,00	0,00	0,00	0,00	0,00	75,00	0,00	0,00	0,00	75,00	75,00	
C.Económica: 2 / C.Funcional: I - INVESTIGACIÓN	0,00	0,00	0,00	0,00	0,00	0,00	0,00	75,00	0,00	0,00	0,00	75,00	75,00	
06.18.05.70.AA - ACCION 1_PATCEE. 20-21. PlanT_2020_Acc1_010 The Collider I	0,00	0,00	0,00	0,00	0,00	0,00	7.172,00	0,00	0,00	0,00	0,00	7.172,00	7.172,00	
C.Económica: 2 / C.Funcional: IFT1 - APOYO ACTIVIDADES TRANSFERENCIA DEL CONOCIMIENT	0,00	0,00	0,00	0,00	0,00	0,00	500,00	0,00	0,00	0,00	0,00	500,00	500,00	
C.Económica: 48 / C.Funcional: IFT1 - APOYO ACTIVIDADES TRANSFERENCIA DEL CONOCIMIEN	0,00	0,00	0,00	0,00	0,00	0,00	6.672,00	0,00	0,00	0,00	0,00	6.672,00	6.672,00	
06.18.05.70.AC - ACCION 1_PATCEE 20 PlanT_Acc1_011 Un bot conversacional para asistir al clie	0,00	0,00	0,00	0,00	0,00	0,00	7.172,00	0,00	0,00	0,00	0,00	7.172,00	7.172,00	
C.Económica: 2 / C.Funcional: IFT1 - APOYO ACTIVIDADES TRANSFERENCIA DEL CONOCIMIENT	0,00	0,00	0,00	0,00	0,00	0,00	500,00	0,00	0,00	0,00	0,00	500,00	500,00	
C.Económica: 48 / C.Funcional: IFT1 - APOYO ACTIVIDADES TRANSFERENCIA DEL CONOCIMIEN	0,00	0,00	0,00	0,00	0,00	0,00	6.672,00	0,00	0,00	0,00	0,00	6.672,00	6.672,00	
06.18.05.70.G5 - LICENCIA DE KNOW HOW "CONOCIMIENTO Y METODOLOGÍAS EN EL CAMPO D	0,00	0,00	0,00	0,00	0,00	0,00	0,00	33,64	0,00	0,00	0,00	33,64	33,64	
C.Económica: 2 / C.Funcional: I - INVESTIGACIÓN	0,00	0,00	0,00	0,00	0,00	0,00	0,00	33,64	0,00	0,00	0,00	33,64	33,64	
06.18.05.70.H8 - LICENCIA PATENTE: "CONOCIM. Y METODOLOGÍAS PARA EL DS.LLO. DE SOLUCIC	0,00	0,00	0,00	0,00	51,64	0,00	0,00	0,00	0,00	0,00	0,00	51,64	51,64	
C.Económica: 2 / C.Funcional: I - INVESTIGACIÓN	0,00	0,00	0,00	0,00	51,64	0,00	0,00	0,00	0,00	0,00	0,00	51,64	51,64	
06.18.05.70.K9 - ACCION 7_2020 PATCEE. ID 49. Inteligencia para todo (Intelligence for everythir	0,00	0,00	0,00	0,00	0,00	0,00	6.000,00	0,00	0,00	-6.000,00	0,00	0,00	0,00	
C.Económica: 2 / C.Funcional: IFT1 - APOYO ACTIVIDADES TRANSFERENCIA DEL CONOCIMIENT	0,00	0,00	0,00	0,00	0,00	0,00	300,00	0,00	0,00	-300,00	0,00	0,00	0,00	
C.Económica: 47 / C.Funcional: IFT1 - APOYO ACTIVIDADES TRANSFERENCIA DEL CONOCIMIEN	0,00	0,00	0,00	0,00	0,00	0,00	5.700,00	0,00	0,00	-5.700,00	0,00	0,00	0,00	
06.18.05.70.L2 - CONVENIO DE COLABORACIÓN ROCHE FARMA PARA PROYECTO "IMMUNOTHEI	0,00	0,00	0,00	0,00	0,00	0,00	0,00	10.000,00	0,00	0,00	0,00	10.000,00	10.000,00	
C.Económica: 2 / C.Funcional: I - INVESTIGACIÓN	0,00	0,00	0,00	0,00	0,00	0,00	0,00	10.000,00	0,00	0,00	0,00	10.000,00	10.000,00	
06.19.00.00 - INGENIERIA CARTOGRAFICA, GEODESICA Y FOTOGRAMETRIA	0,00	0,00	0,00	0,00	9.445,49	9.445,49	0,00	0,00	0,00	21.484,99	0,00	21.484,99	21.484,99	
C.Económica: 2 / C.Funcional: EQD - EQUIPAMIENTO DOCENTE	0,00	0,00	0,00	0,00	9.445,49	0,00	0,00	0,00	0,00	0,00	0,00	9.445,49	9.445,49	
C.Económica: 60 / C.Funcional: EQD - EQUIPAMIENTO DOCENTE	0,00	0,00	0,00	0,00	0,00	9.445,49	0,00	0,00	0,00	21.484,99	0,00	12.039,50	12.039,50	
06.19.00.00.ID - PROYECTO INNOVACIÓN DOCENTE: INGENIERÍA CARTOGRÁFICA, GEODÉSICA Y F	0,00	0,00	0,00	0,00	0,00	0,00	1.802,14	0,00	0,00	0,00	0,00	1.802,14	1.802,14	
C.Económica: 2 / C.Funcional: E - ENSEÑANZA	0,00	0,00	0,00	0,00	0,00	0,00	1.053,73	0,00	0,00	0,00	0,00	1.053,73	1.053,73	
C.Económica: 2 / C.Funcional: EID0.1 - PLAN DE INNOVACIÓN Y MEJORA DOCENTE 2020/2021	0,00	0,00	0,00	0,00	0,00	0,00	700,00	0,00	0,00	0,00	0,00	700,00	700,00	
C.Económica: 48 / C.Funcional: E - ENSEÑANZA	0,00	0,00	0,00	0,00	0,00	0,00	48,41	0,00	0,00	0,00	0,00	48,41	48,41	
06.19.05.05.M9 - LICENCIA DE PATENTE "DISPOSITIVO AUTONIVELADO PARA EL LEVANTAMIENT	0,00	0,00	0,00	0,00	0,00	0,00	0,00	0,00	0,00	360,00	0,00	360,00	360,00	
C.Económica: 2 / C.Funcional: I - INVESTIGACIÓN	0,00	0,00	0,00	0,00	0,00	0,00	0,00	0,00	0,00	360,00	0,00	360,00	360,00	
06.19.05.05.P8 - ACCION 1_2019. AYUDAS PARA LA INICIACION A LA TRANSF. DEL CONOCIM. Y A	0,00	0,00	0,00	0,00	48,41	500,00	1.822,63	0,00	0,00	0,00	0,00	1.371,04	1.371,04	
C.Económica: 48 / C.Funcional: IFT1 - APOYO ACTIVIDADES TRANSFERENCIA DEL CONOCIMIEN	0,00	0,00	0,00	0,00	48,41	500,00	1.822,63	0,00	0,00	0,00	0,00	1.371,04	1.371,04	
06.20.00.00 - INGENIERIA ELECTRICA	0,00	0,00	0,00	0,00	117,85	0,00	0,00	0,00	0,00	18.769,45	0,00	18.887,30	18.887,30	
C.Económica: 60 / C.Funcional: EQD - EQUIPAMIENTO DOCENTE	0,00	0,00	0,00	0,00	117,85	0,00	0,00	0,00	0,00	18.769,45	0,00	18.887,30	18.887,30	
06.20.00.00.ID - PROYECTO INNOVACIÓN DOCENTE: INGENIERÍA ELÉCTRICA	0,00	0,00	0,00	0,00	1.832,00	0,00	0,00	0,00	0,00	0,00	0,00	1.832,00	1.832,00	
C.Económica: 2 / C.Funcional: EID0.1 - PLAN DE INNOVACIÓN Y MEJORA DOCENTE 2020/2021	0,00	0,00	0,00	0,00	1.832,00	0,00	0,00	0,00	0,00	0,00	0,00	1.832,00	1.832,00	
06.20.05.35.60 - ACCION 8_2020 PATCEE. Dispositivo de control de encendido de alumbrado co	0,00	0,00	0,00	0,00	0,00	0,00	2.000,00	0,00	0,00	-2.000,00	0,00	0,00	0,00	
C.Económica: 2 / C.Funcional: IFT1 - APOYO ACTIVIDADES TRANSFERENCIA DEL CONOCIMIENT	0,00	0,00	0,00	0,00	0,00	0,00	2.000,00	0,00	0,00	-2.000,00	0,00	0,00	0,00	
06.20.05.35.AB - ACCION 8_PATCEE 20 PlanT_Acc8_009 Acoplamiento de fuentes renovables de	0,00	0,00	0,00	0,00	0,00	0,00	2.500,00	0,00	0,00	0,00	0,00	2.500,00	2.500,00	
C.Económica: 2 / C.Funcional: IFT1 - APOYO ACTIVIDADES TRANSFERENCIA DEL CONOCIMIENT	0,00	0,00	0,00	0,00	0,00	0,00	2.500,00	0,00	0,00	0,00	0,00	2.500,00	2.500,00	
06.20.05.35.AD - ACCION 5_PATCEE 21. PlanT_2021_Acc5_001 Workshop de impacto: Gasificaci	0,00	0,00	0,00	0,00	0,00	0,00	0,00	0,00	0,00	2.500,00	0,00	2.500,00	2.500,00	
C.Económica: 2 / C.Funcional: IFT1 - APOYO ACTIVIDADES TRANSFERENCIA DEL CONOCIMIENT	0,00	0,00	0,00	0,00	0,00	0,00	0,00	0,00	0,00	2.500,00	0,00	2.500,00	2.500,00	
06.20.05.35.AE - ACCION 1_POATCEE 21 PlanT_Acc1_001 Transferencia de conocimiento y plan	0,00	0,00	0,00	0,00	6.624,00	0,00	0,00	0,00	0,00	500,00	0,00	7.124,00	7.124,00	
C.Económica: 2 / C.Funcional: IFT1 - APOYO ACTIVIDADES TRANSFERENCIA DEL CONOCIMIENT	0,00	0,00	0,00	0,00	0,00	0,00	0,00	0,00	0,00	500,00	0,00	500,00	500,00	
C.Económica: 48 / C.Funcional: IFT1 - APOYO ACTIVIDADES TRANSFERENCIA DEL CONOCIMIEN	0,00	0,00	0,00	0,00	6.624,00	0,00	0,00	0,00	0,00	0,00	0,00	6.624,00	6.624,00	
06.20.05.35.AF - ACCION 1_POATCEE 21 PlanT_Acc1_008 Desarrollo de prototipo de medidor de	0,00	0,00	0,00	0,00	7.824,00	0,00	0,00	0,00	0,00	500,00	0,00	8.324,00	8.324,00	

ANEXO I.3. MODIFICACIONES DE CRÉDITO SEGÚN ESTRUCTURA ORGÁNICA, ECONÓMICA Y FUNCIONAL. EJERCICIO ECONÓMICO 2021

- En euros -

COD. DESCRIPCIÓN	CTO.INICIAL (1)	Modificaciones										TOTAL Modificaciones (12) = (2+3+4+5 -6+7+8+9+10+11)	CRÉDITO FINAL (13) = (1)+(12)	Modificación s/ Crédito Inicial (14) = (12)/(1)
		Créditos Extraordinarios (2)	Suplementos de Crédito (3)	Ampliaciones de Crédito (4)	Transferencias de crédito Positivas (5)	Transferencias de crédito Negativas (6)	Incorporaciones Remanentes Cto. (7)	Créditos Generados por Ingresos (8)	Bajas por Anulación y Rectificación (9)	Redistribuciones de Crédito (10)	Anticipos de Crédito (11)			
C.Económica: 2 / C.Funcional: IFT1 - APOYO ACTIVIDADES TRANSFERENCIA DEL CONOCIMIENT	0,00	0,00	0,00	0,00	0,00	0,00	0,00	0,00	0,00	500,00	0,00	500,00	500,00	
C.Económica: 48 / C.Funcional: IFT1 - APOYO ACTIVIDADES TRANSFERENCIA DEL CONOCIMIEN	0,00	0,00	0,00	0,00	7.824,00	0,00	0,00	0,00	0,00	0,00	0,00	7.824,00	7.824,00	
06.21.00.00 - INGENIERIA MECANICA Y MINERA	0,00	0,00	0,00	0,00	0,00	0,00	0,00	0,00	0,00	26.155,95	0,00	26.155,95	26.155,95	
C.Económica: 60 / C.Funcional: EQD - EQUIPAMIENTO DOCENTE	0,00	0,00	0,00	0,00	0,00	0,00	0,00	0,00	0,00	26.155,95	0,00	26.155,95	26.155,95	
06.21.00.00.ID - PROYECTO INNOVACIÓN DOCENTE: INGENIERÍA MECÁNICA Y MINERA	0,00	0,00	0,00	0,00	1.203,13	203,13	6.567,64	0,00	0,00	0,00	0,00	7.567,64	7.567,64	
C.Económica: 2 / C.Funcional: E - ENSEÑANZA	0,00	0,00	0,00	0,00	0,00	0,00	3.529,19	0,00	0,00	0,00	0,00	3.529,19	3.529,19	
C.Económica: 2 / C.Funcional: EID0.1 - PLAN DE INNOVACIÓN Y MEJORA DOCENTE 2020/2021	0,00	0,00	0,00	0,00	1.203,13	0,00	2.318,50	0,00	0,00	0,00	0,00	3.521,63	3.521,63	
C.Económica: 48 / C.Funcional: EID0.1 - PLAN DE INNOVACIÓN Y MEJORA DOCENTE 2020/2021	0,00	0,00	0,00	0,00	0,00	203,13	719,95	0,00	0,00	0,00	0,00	516,82	516,82	
06.21.05.45.26 - PATENTE: DISPOSITIVO PARA LA REALIZACION DE TRABAJOS SOBRE VIAS FERRE	0,00	0,00	0,00	0,00	0,00	214,58	214,58	0,00	0,00	0,00	0,00	0,00	0,00	
C.Económica: 2 / C.Funcional: I - INVESTIGACIÓN	0,00	0,00	0,00	0,00	0,00	214,58	214,58	0,00	0,00	0,00	0,00	0,00	0,00	
06.21.05.45.27 - PATENTE: DISPOSITIVO DE RODADURA PARA EQUIPOS PESADOS POR LA VIA FEI	0,00	0,00	0,00	0,00	0,00	87,02	87,02	0,00	0,00	0,00	0,00	0,00	0,00	
C.Económica: 2 / C.Funcional: I - INVESTIGACIÓN	0,00	0,00	0,00	0,00	0,00	87,02	87,02	0,00	0,00	0,00	0,00	0,00	0,00	
06.21.05.45.40 - LICENCIA DE PATENTE "SISTEMAS DE APLICACIÓN DE PRODUCTOS FITOSANITAF	0,00	0,00	0,00	0,00	0,00	0,00	1.552,91	180,00	0,00	0,00	0,00	1.732,91	1.732,91	
C.Económica: 2 / C.Funcional: I - INVESTIGACIÓN	0,00	0,00	0,00	0,00	0,00	0,00	1.552,91	180,00	0,00	0,00	0,00	1.732,91	1.732,91	
06.21.05.45.54 - ACCION 1_2018-2019.AYUDAS PARA LA INICIACION A LA TRANSFERENCIA DEL (	0,00	0,00	0,00	0,00	0,00	0,00	0,32	0,00	0,00	0,00	0,00	0,32	0,32	
C.Económica: 48 / C.Funcional: IFT1 - APOYO ACTIVIDADES TRANSFERENCIA DEL CONOCIMIEN	0,00	0,00	0,00	0,00	0,00	0,00	0,32	0,00	0,00	0,00	0,00	0,32	0,32	
06.21.05.45.57 - ACCION 1_2019. AYUDAS PARA LA INICIACION A LA TRANSF. DEL CONOCIM. Y A	0,00	0,00	0,00	0,00	0,00	149,98	732,30	0,00	0,00	-582,32	0,00	0,00	0,00	
C.Económica: 2 / C.Funcional: IFT1 - APOYO ACTIVIDADES TRANSFERENCIA DEL CONOCIMIENT	0,00	0,00	0,00	0,00	0,00	0,00	1,40	0,00	0,00	-1,40	0,00	0,00	0,00	
C.Económica: 48 / C.Funcional: IFT1 - APOYO ACTIVIDADES TRANSFERENCIA DEL CONOCIMIEN	0,00	0,00	0,00	0,00	0,00	149,98	730,90	0,00	0,00	-580,92	0,00	0,00	0,00	
06.21.05.45.63 - ACCION 1_AYUDAS INICIACION TRANSF. DEL CONOCIMIENTO Y A LA INNOV. INS	0,00	0,00	0,00	0,00	0,00	0,00	3.757,95	0,00	0,00	578,90	0,00	4.336,85	4.336,85	
C.Económica: 2 / C.Funcional: IFT1 - APOYO ACTIVIDADES TRANSFERENCIA DEL CONOCIMIENT	0,00	0,00	0,00	0,00	0,00	0,00	500,00	0,00	0,00	-2,02	0,00	497,98	497,98	
C.Económica: 48 / C.Funcional: IFT1 - APOYO ACTIVIDADES TRANSFERENCIA DEL CONOCIMIEN	0,00	0,00	0,00	0,00	0,00	0,00	3.257,95	0,00	0,00	580,92	0,00	3.838,87	3.838,87	
06.21.05.90.18 - LICENCIA DE PATENTE "DISPOSITIVO PARA LA MEDICION DE LA VISCOSIDAD Y D	0,00	0,00	0,00	0,00	0,00	0,00	180,00	100,00	0,00	0,00	0,00	280,00	280,00	
C.Económica: 2 / C.Funcional: I - INVESTIGACIÓN	0,00	0,00	0,00	0,00	0,00	0,00	180,00	100,00	0,00	0,00	0,00	280,00	280,00	
06.21.06.05.24 - ACCION 1_2018. AYUDAS PARA LA INICIACION A LA TRANSF. DEL CONOCIM. Y A	0,00	0,00	0,00	0,00	0,00	0,00	2,68	0,00	0,00	0,00	0,00	2,68	2,68	
C.Económica: 48 / C.Funcional: IFT1 - APOYO ACTIVIDADES TRANSFERENCIA DEL CONOCIMIEN	0,00	0,00	0,00	0,00	0,00	0,00	2,68	0,00	0,00	0,00	0,00	2,68	2,68	
06.22.00.00 - INGENIERIA QUIMICA, AMBIENTAL Y DE LOS MATERIALES	0,00	0,00	0,00	0,00	0,00	0,00	0,00	0,00	0,00	15.086,47	0,00	15.086,47	15.086,47	
C.Económica: 60 / C.Funcional: EQD - EQUIPAMIENTO DOCENTE	0,00	0,00	0,00	0,00	0,00	0,00	0,00	0,00	0,00	15.086,47	0,00	15.086,47	15.086,47	
06.22.00.00.ID - PROYECTO INNOVACIÓN DOCENTE: INGENIERÍA QUÍMICA, AMBIENTAL Y DE LOS	0,00	0,00	0,00	0,00	2.524,00	0,00	2.056,14	0,00	0,00	0,00	0,00	4.580,14	4.580,14	
C.Económica: 2 / C.Funcional: E - ENSEÑANZA	0,00	0,00	0,00	0,00	0,00	0,00	717,42	0,00	0,00	0,00	0,00	717,42	717,42	
C.Económica: 2 / C.Funcional: EID0.1 - PLAN DE INNOVACIÓN Y MEJORA DOCENTE 2020/2021	0,00	0,00	0,00	0,00	2.524,00	0,00	1.150,31	0,00	0,00	0,00	0,00	3.674,31	3.674,31	
C.Económica: 48 / C.Funcional: EID0.1 - PLAN DE INNOVACIÓN Y MEJORA DOCENTE 2020/2021	0,00	0,00	0,00	0,00	0,00	0,00	188,41	0,00	0,00	0,00	0,00	188,41	188,41	
06.22.00.65.57 - ACCION 1_2018. AYUDAS PARA LA INICIACION A LA TRANSF. DEL CONOCIM. Y A	0,00	0,00	0,00	0,00	0,00	0,00	2,68	0,00	0,00	0,00	0,00	2,68	2,68	
C.Económica: 48 / C.Funcional: IFT1 - APOYO ACTIVIDADES TRANSFERENCIA DEL CONOCIMIEN	0,00	0,00	0,00	0,00	0,00	0,00	2,68	0,00	0,00	0,00	0,00	2,68	2,68	
06.22.00.65.A1 - ACCION 8_ID 288_PRCDTO. PREPARAC. MAT. CERAMICOS, BIOCERAM. Y REFRA	0,00	0,00	0,00	0,00	0,00	0,00	2.500,00	0,00	0,00	-2.500,00	0,00	0,00	0,00	
C.Económica: 2 / C.Funcional: IFT1 - APOYO ACTIVIDADES TRANSFERENCIA DEL CONOCIMIENT	0,00	0,00	0,00	0,00	0,00	0,00	2.500,00	0,00	0,00	-2.500,00	0,00	0,00	0,00	
06.22.00.65.A2 - ACCION 8_ID 316 _DISPOSITIVO DE INACTIVACION DE PATOGENOS EN EQUIPOS	0,00	0,00	0,00	0,00	51,87	0,00	9.948,13	0,00	0,00	-10.000,00	0,00	0,00	0,00	
C.Económica: 2 / C.Funcional: IFT1 - APOYO ACTIVIDADES TRANSFERENCIA DEL CONOCIMIENT	0,00	0,00	0,00	0,00	51,87	0,00	9.948,13	0,00	0,00	-10.000,00	0,00	0,00	0,00	
06.22.00.65.AJ - ACCION 1_POATCEE 21 PlanT_Acc1_005 Desarrollo de materiales avanzados pa	0,00	0,00	0,00	0,00	7.824,00	0,00	0,00	0,00	0,00	500,00	0,00	8.324,00	8.324,00	
C.Económica: 2 / C.Funcional: IFT1 - APOYO ACTIVIDADES TRANSFERENCIA DEL CONOCIMIENT	0,00	0,00	0,00	0,00	0,00	0,00	0,00	0,00	0,00	500,00	0,00	500,00	500,00	
C.Económica: 48 / C.Funcional: IFT1 - APOYO ACTIVIDADES TRANSFERENCIA DEL CONOCIMIEN	0,00	0,00	0,00	0,00	7.824,00	0,00	0,00	0,00	0,00	0,00	0,00	7.824,00	7.824,00	
06.22.00.65.AK - ACCION 1_POATCEE 21 PlanT_Acc1_011 Desarrollo de materiales polimericos a	0,00	0,00	0,00	0,00	7.824,00	0,00	0,00	0,00	0,00	500,00	0,00	8.324,00	8.324,00	
C.Económica: 2 / C.Funcional: IFT1 - APOYO ACTIVIDADES TRANSFERENCIA DEL CONOCIMIENT	0,00	0,00	0,00	0,00	0,00	0,00	0,00	0,00	0,00	500,00	0,00	500,00	500,00	
C.Económica: 48 / C.Funcional: IFT1 - APOYO ACTIVIDADES TRANSFERENCIA DEL CONOCIMIEN	0,00	0,00	0,00	0,00	7.824,00	0,00	0,00	0,00	0,00	0,00	0,00	7.824,00	7.824,00	
06.22.05.55.51 - SUBV. ESPECIFICA CONVENIO COI UJA . GASTOS DE LOS BECARIOS	0,00	0,00	0,00	0,00	15.000,00	0,00	0,00	0,00	0,00	75.000,00	0,00	90.000,00	90.000,00	
C.Económica: 645 / C.Funcional: AS - SUBVENCIONES ESPECÍFICAS	0,00	0,00	0,00	0,00	15.000,00	0,00	0,00	0,00	0,00	75.000,00	0,00	90.000,00	90.000,00	
06.22.05.55.AA - ACCION 1_PATCEE 20 PlanT_Acc1_003 Aprovechamiento integral del residuo p	0,00	0,00	0,00	0,00	0,00	0,00	8.372,00	0,00	0,00	0,00	0,00	8.372,00	8.372,00	
C.Económica: 2 / C.Funcional: IFT1 - APOYO ACTIVIDADES TRANSFERENCIA DEL CONOCIMIENT	0,00	0,00	0,00	0,00	0,00	0,00	500,00	0,00	0,00	0,00	0,00	500,00	500,00	
C.Económica: 48 / C.Funcional: IFT1 - APOYO ACTIVIDADES TRANSFERENCIA DEL CONOCIMIEN	0,00	0,00	0,00	0,00	0,00	0,00	7.872,00	0,00	0,00	0,00	0,00	7.872,00	7.872,00	
06.22.05.55.F3 - ACCION 8_2018. ID 202- PATENTE: FOTOBIORREACTOR AUTONOMO-PROTOTIP	0,00	0,00	0,00	0,00	0,00	0,00	0,02	0,00	0,00	0,00	0,00	0,02	0,02	
C.Económica: 2 / C.Funcional: IFT1 - APOYO ACTIVIDADES TRANSFERENCIA DEL CONOCIMIENT	0,00	0,00	0,00	0,00	0,00	0,00	0,02	0,00	0,00	0,00	0,00	0,02	0,02	
06.22.05.55.G1 - ACCION 8_ID 307 - Árido ligero fabricado con residuos ácidos procedentes de l	0,00	0,00	0,00	0,00	0,00	0,00	5.124,87	0,00	0,00	-3.858,36	0,00	1.266,51	1.266,51	
C.Económica: 2 / C.Funcional: IFT1 - APOYO ACTIVIDADES TRANSFERENCIA DEL CONOCIMIENT	0,00	0,00	0,00	0,00	0,00	0,00	5.124,87	0,00	0,00	-3.858,36	0,00	1.266,51	1.266,51	
06.22.05.55.P4 - ACCION 3_2020 PATCEE. MOD 2. Startup Olé	0,00	0,00	0,00	0,00	0,00	0,00	1.000,00	0,00	0,00	-1.000,00	0,00	0,00	0,00	
C.Económica: 2 / C.Funcional: IFT1 - APOYO ACTIVIDADES TRANSFERENCIA DEL CONOCIMIENT	0,00	0,00	0,00	0,00	0,00	0,00	1.000,00	0,00	0,00	-1.000,00	0,00	0,00	0,00	
06.22.05.55.P5 - ACCION 7_2020 PATCEE. ID 51. EcoCircular Consulting. Empresa en fase semilla	0,00	0,00	0,00	0,00	0,00	0,00	4.740,00	0,00	0,00	-4.740,00	0,00	0,00	0,00	
C.Económica: 47 / C.Funcional: IFT1 - APOYO ACTIVIDADES TRANSFERENCIA DEL CONOCIMIEN	0,00	0,00	0,00	0,00	0,00	0,00	4.740,00	0,00	0,00	-4.740,00	0,00	0,00	0,00	
06.23.00.00.ID - PROYECTO INNOVACIÓN DOCENTE: LENGUAS Y CULTURAS MEDITERRÁNEAS	0,00	0,00	0,00	0,00	800,00	0,00	0,22	0,00	0,00	0,00	0,00	800,22	800,22	
C.Económica: 2 / C.Funcional: EID0.1 - PLAN DE INNOVACIÓN Y MEJORA DOCENTE 2020/2021	0,00	0,00	0,00	0,00	800,00	0,00	0,00	0,00	0,00	0,00	0,00	800,00	800,00	
C.Económica: 48 / C.Funcional: E - ENSEÑANZA	0,00	0,00	0,00	0,00	0,00	0,00	0,22	0,00	0,00	0,00	0,00	0,22	0,22	
06.24.00.00 - MATEMATICAS	0,00	0,00	0,00	0,00	1.125,47	1.125,47	0,00	0,00	0,00	1.136,00	0,00	1.136,00	1.136,00	
C.Económica: 2 / C.Funcional: EQD - EQUIPAMIENTO DOCENTE	0,00	0,00	0,00	0,00	1.125,47	0,00	0,00	0,00	0,00	0,00	0,00	1.125,47	1.125,47	
C.Económica: 60 / C.Funcional: EQD - EQUIPAMIENTO DOCENTE	0,00	0,00	0,00	0,00	0,00	1.125,47	0,00	0,00	0,00	1.136,00	0,00	10,53	10,53	
06.24.00.00.ID - PROYECTO INNOVACIÓN DOCENTE: MATEMÁTICAS	0,00	0,00	0,00	0,00	0,00	0,00	2.413,06	0,00	0,00	0,00	0,00	2.413,06	2.413,06	
C.Económica: 2 / C.Funcional: EID0.1 - PLAN DE INNOVACIÓN Y MEJORA DOCENTE 2020/2021	0,00	0,00	0,00	0,00	0,00	0,00	2.400,00	0,00	0,00	0,00	0,00	2.400,00	2.400,00	
C.Económica: 60 / C.Funcional: E - ENSEÑANZA	0,00	0,00	0,00	0,00	0,00	0,00	13,06	0,00	0,00	0,00	0,00	13,06	13,06	
06.24.05.95.14 - SUVB. REVISTA JAEN JOURNAL ON APPROXIMATION	0,00	0,00	0,00	0,00	0,00	0,00	13.173,97	0,00	0,00	0,00	0,00	13.173,97	13.173,97	

ANEXO I.3. MODIFICACIONES DE CRÉDITO SEGÚN ESTRUCTURA ORGÁNICA, ECONÓMICA Y FUNCIONAL. EJERCICIO ECONÓMICO 2021

- En euros -

COD. DESCRIPCIÓN	CTO.INICIAL	Modificaciones									TOTAL	CRÉDITO	Modificación
		Créditos Extraordinarios	Suplementos de Crédito	Ampliaciones de Crédito	Transferencias de crédito		Incorporaciones Remanentes Cto.	Créditos Generados por Ingresos	Bajas por Anulación y Rectificación	Redistribuciones de Crédito	Anticipos de Crédito	Modificaciones	FINAL	s/ Crédito Inicial
					Positivas	Negativas								
	(1)	(2)	(3)	(4)	(5)	(6)	(7)	(8)	(9)	(10)	(11)	(12) = (2+3+4+5 -6+7+8+9+10+11)	(13) = (1)+(12)	(14) = (12)/(1)
C.Económica: 645 / C.Funcional: AS - SUBVENCIONES ESPECÍFICAS	0,00	0,00	0,00	0,00	0,00	0,00	13.173,97	0,00	0,00	0,00	0,00	13.173,97	13.173,97	
06.25.00.00 - PEDAGOGIA	0,00	0,00	0,00	0,00	160,00	160,00	0,00	0,00	0,00	7.135,61	0,00	7.135,61	7.135,61	
C.Económica: 2 / C.Funcional: EQD - EQUIPAMIENTO DOCENTE	0,00	0,00	0,00	0,00	160,00	0,00	0,00	0,00	0,00	0,00	0,00	160,00	160,00	
C.Económica: 60 / C.Funcional: EQD - EQUIPAMIENTO DOCENTE	0,00	0,00	0,00	0,00	0,00	160,00	0,00	0,00	0,00	7.135,61	0,00	6.975,61	6.975,61	
06.25.00.00.ID - PROYECTO INNOVACIÓN DOCENTE: PEDAGOGÍA	0,00	0,00	0,00	0,00	600,00	0,00	8.832,36	0,00	0,00	0,00	0,00	9.432,36	9.432,36	
C.Económica: 2 / C.Funcional: EID0.1 - PLAN DE INNOVACIÓN Y MEJORA DOCENTE 2020/2021	0,00	0,00	0,00	0,00	600,00	0,00	8.832,36	0,00	0,00	0,00	0,00	9.432,36	9.432,36	
06.25.06.25.AA - ACCION 1_PATCEE. 20 PlanT_Acc1_007 Detección de adicciones al uso de las te	0,00	0,00	0,00	0,00	0,00	0,00	7.172,00	0,00	0,00	0,00	0,00	7.172,00	7.172,00	
C.Económica: 2 / C.Funcional: IFT1 - APOYO ACTIVIDADES TRANSFERENCIA DEL CONOCIMIENT	0,00	0,00	0,00	0,00	0,00	0,00	500,00	0,00	0,00	0,00	0,00	500,00	500,00	
C.Económica: 48 / C.Funcional: IFT1 - APOYO ACTIVIDADES TRANSFERENCIA DEL CONOCIMIEN	0,00	0,00	0,00	0,00	0,00	0,00	6.672,00	0,00	0,00	0,00	0,00	6.672,00	6.672,00	
06.26.00.00 - PSICOLOGIA	0,00	0,00	0,00	0,00	0,00	0,00	0,00	0,00	0,00	1.817,42	0,00	1.817,42	1.817,42	
C.Económica: 60 / C.Funcional: EQD - EQUIPAMIENTO DOCENTE	0,00	0,00	0,00	0,00	0,00	0,00	0,00	0,00	0,00	1.817,42	0,00	1.817,42	1.817,42	
06.26.00.00.ID - PROYECTO INNOVACIÓN DOCENTE: PSICOLOGÍA	0,00	0,00	0,00	0,00	884,77	824,77	7.264,66	0,00	0,00	0,00	0,00	7.324,66	7.324,66	
C.Económica: 2 / C.Funcional: E - ENSEÑANZA	0,00	0,00	0,00	0,00	0,00	0,00	31,31	0,00	0,00	0,00	0,00	31,31	31,31	
C.Económica: 2 / C.Funcional: EID0.1 - PLAN DE INNOVACIÓN Y MEJORA DOCENTE 2020/2021	0,00	0,00	0,00	0,00	60,00	824,77	7.233,35	0,00	0,00	0,00	0,00	6.468,58	6.468,58	
C.Económica: 48 / C.Funcional: EID0.1 - PLAN DE INNOVACIÓN Y MEJORA DOCENTE 2020/2021	0,00	0,00	0,00	0,00	824,77	0,00	0,00	0,00	0,00	0,00	0,00	824,77	824,77	
06.26.06.80.AB - SUBV. ESP. ERASMUS +.¿Setting the ground for a multi-level approach on deve	0,00	0,00	0,00	0,00	0,00	0,00	0,00	25.468,80	0,00	0,00	0,00	25.468,80	25.468,80	
C.Económica: 645 / C.Funcional: AS - SUBVENCIONES ESPECÍFICAS	0,00	0,00	0,00	0,00	0,00	0,00	0,00	25.468,80	0,00	0,00	0,00	25.468,80	25.468,80	
06.26.07.40.45 - SUBV. ESPECIFICA M. PILAR BERRIOS MARTOS	0,00	0,00	0,00	0,00	0,00	0,00	7.279,92	0,00	0,00	0,00	0,00	7.279,92	7.279,92	
C.Económica: 645 / C.Funcional: AS - SUBVENCIONES ESPECÍFICAS	0,00	0,00	0,00	0,00	0,00	0,00	7.279,92	0,00	0,00	0,00	0,00	7.279,92	7.279,92	
06.26.08.13.AA - ACCION 9.2_PATCEE. 20 PlanT_Acc9_001 El enfoque participativo y la herramie	0,00	0,00	0,00	0,00	0,00	0,00	500,00	0,00	0,00	0,00	0,00	500,00	500,00	
C.Económica: 2 / C.Funcional: IFT1 - APOYO ACTIVIDADES TRANSFERENCIA DEL CONOCIMIENT	0,00	0,00	0,00	0,00	0,00	0,00	500,00	0,00	0,00	0,00	0,00	500,00	500,00	
06.27.00.00 - QUIMICA FISICA Y ANALITICA	0,00	0,00	0,00	0,00	0,00	0,00	0,00	0,00	0,00	17.699,06	0,00	17.699,06	17.699,06	
C.Económica: 60 / C.Funcional: EQD - EQUIPAMIENTO DOCENTE	0,00	0,00	0,00	0,00	0,00	0,00	0,00	0,00	0,00	17.699,06	0,00	17.699,06	17.699,06	
06.27.00.00.ID - PROYECTO INNOVACIÓN DOCENTE: QUÍMICA FÍSICA Y ANALÍTICA	0,00	0,00	0,00	0,00	1.000,00	0,00	3.749,22	0,00	0,00	0,00	0,00	4.749,22	4.749,22	
C.Económica: 2 / C.Funcional: E - ENSEÑANZA	0,00	0,00	0,00	0,00	0,00	0,00	3.749,22	0,00	0,00	0,00	0,00	3.749,22	3.749,22	
C.Económica: 2 / C.Funcional: EID0.1 - PLAN DE INNOVACIÓN Y MEJORA DOCENTE 2020/2021	0,00	0,00	0,00	0,00	1.000,00	0,00	0,00	0,00	0,00	0,00	0,00	1.000,00	1.000,00	
06.27.07.55.26 - ACCION 1_2018. AYUDAS PARA LA INICIACION A LA TRANSF. DEL CONOCIM. Y A	0,00	0,00	0,00	0,00	0,00	0,00	0,05	0,00	0,00	0,00	0,00	0,05	0,05	
C.Económica: 48 / C.Funcional: IFT1 - APOYO ACTIVIDADES TRANSFERENCIA DEL CONOCIMIEN	0,00	0,00	0,00	0,00	0,00	0,00	0,05	0,00	0,00	0,00	0,00	0,05	0,05	
06.28.00.00 - QUIMICA INORGANICA Y ORGANICA	0,00	0,00	0,00	0,00	0,00	0,00	0,00	0,00	0,00	10.626,40	0,00	10.626,40	10.626,40	
C.Económica: 60 / C.Funcional: EQD - EQUIPAMIENTO DOCENTE	0,00	0,00	0,00	0,00	0,00	0,00	0,00	0,00	0,00	10.626,40	0,00	10.626,40	10.626,40	
06.28.00.00.ID - PROYECTO INNOVACIÓN DOCENTE: QUÍMICA INORGÁNICA Y ORGÁNICA	0,00	0,00	0,00	0,00	0,00	0,00	152,52	0,00	0,00	0,00	0,00	152,52	152,52	
C.Económica: 2 / C.Funcional: E - ENSEÑANZA	0,00	0,00	0,00	0,00	0,00	0,00	152,52	0,00	0,00	0,00	0,00	152,52	152,52	
06.28.07.60.39 - CONVENIO DE COLABORACIÓN UJA - UNVERSIDADES DE COLOMBIA - AUIP PAR.	0,00	0,00	0,00	0,00	0,00	0,00	1.565,78	0,00	0,00	0,00	0,00	1.565,78	1.565,78	
C.Económica: 2 / C.Funcional: E - ENSEÑANZA	0,00	0,00	0,00	0,00	0,00	0,00	1.565,78	0,00	0,00	0,00	0,00	1.565,78	1.565,78	
06.28.07.65.AA - ACCION 1_PATCEE 20 PlanT_Acc1_001 Desarrollo de un sistema de confusión s	0,00	0,00	0,00	0,00	500,00	500,00	3.836,00	0,00	0,00	0,00	0,00	3.836,00	3.836,00	
C.Económica: 2 / C.Funcional: IFT1 - APOYO ACTIVIDADES TRANSFERENCIA DEL CONOCIMIENT	0,00	0,00	0,00	0,00	0,00	500,00	500,00	0,00	0,00	0,00	0,00	0,00	0,00	
C.Económica: 48 / C.Funcional: IFT1 - APOYO ACTIVIDADES TRANSFERENCIA DEL CONOCIMIEN	0,00	0,00	0,00	0,00	500,00	0,00	3.336,00	0,00	0,00	0,00	0,00	3.836,00	3.836,00	
06.30.00.00 - CIENCIAS DE LA SALUD	0,00	0,00	0,00	0,00	4.885,35	4.885,35	0,00	0,00	0,00	26.834,79	0,00	26.834,79	26.834,79	
C.Económica: 2 / C.Funcional: EQD - EQUIPAMIENTO DOCENTE	0,00	0,00	0,00	0,00	4.885,35	0,00	0,00	0,00	0,00	0,00	0,00	4.885,35	4.885,35	
C.Económica: 60 / C.Funcional: EQD - EQUIPAMIENTO DOCENTE	0,00	0,00	0,00	0,00	0,00	4.885,35	0,00	0,00	0,00	26.834,79	0,00	21.949,44	21.949,44	
06.30.00.00.ID - PROYECTO INNOVACIÓN DOCENTE: CIENCIAS DE LA SALUD	0,00	0,00	0,00	0,00	1.999,90	499,90	3.984,70	0,00	0,00	0,00	0,00	5.484,70	5.484,70	
C.Económica: 2 / C.Funcional: E - ENSEÑANZA	0,00	0,00	0,00	0,00	0,00	0,00	1.500,60	0,00	0,00	0,00	0,00	1.500,60	1.500,60	
C.Económica: 2 / C.Funcional: EID0.1 - PLAN DE INNOVACIÓN Y MEJORA DOCENTE 2020/2021	0,00	0,00	0,00	0,00	1.500,00	499,90	2.125,13	0,00	0,00	0,00	0,00	3.125,23	3.125,23	
C.Económica: 48 / C.Funcional: E - ENSEÑANZA	0,00	0,00	0,00	0,00	0,00	0,00	358,97	0,00	0,00	0,00	0,00	358,97	358,97	
C.Económica: 60 / C.Funcional: EID0.1 - PLAN DE INNOVACIÓN Y MEJORA DOCENTE 2020/2021	0,00	0,00	0,00	0,00	499,90	0,00	0,00	0,00	0,00	0,00	0,00	499,90	499,90	
06.30.00.27.30 - ACCION 1_PAIUJA 2018-2019. AYUDAS PARA INICIAC. TRANSF. DEL CONOCIM¿	0,00	0,00	0,00	0,00	96,82	96,82	2.029,08	0,00	0,00	-451,59	0,00	1.577,49	1.577,49	
C.Económica: 2 / C.Funcional: IFT1 - APOYO ACTIVIDADES TRANSFERENCIA DEL CONOCIMIENT	0,00	0,00	0,00	0,00	0,00	48,41	500,00	0,00	0,00	-451,59	0,00	0,00	0,00	
C.Económica: 48 / C.Funcional: IFT1 - APOYO ACTIVIDADES TRANSFERENCIA DEL CONOCIMIEN	0,00	0,00	0,00	0,00	96,82	48,41	1.529,08	0,00	0,00	0,00	0,00	1.577,49	1.577,49	
06.30.00.27.AA - Acción 7_ID 27_ 2020	0,00	0,00	0,00	0,00	0,00	0,00	2.000,00	0,00	0,00	0,00	0,00	2.000,00	2.000,00	
C.Económica: 2 / C.Funcional: IFT1 - APOYO ACTIVIDADES TRANSFERENCIA DEL CONOCIMIENT	0,00	0,00	0,00	0,00	0,00	0,00	2.000,00	0,00	0,00	0,00	0,00	2.000,00	2.000,00	
06.30.04.13.AA - ACCION 8_PATCEE 21. PlanT_2021_Acc8_001 Herramienta integrada de medic	0,00	0,00	0,00	0,00	0,00	0,00	0,00	0,00	0,00	600,00	0,00	600,00	600,00	
C.Económica: 2 / C.Funcional: IFT1 - APOYO ACTIVIDADES TRANSFERENCIA DEL CONOCIMIENT	0,00	0,00	0,00	0,00	0,00	0,00	0,00	0,00	0,00	600,00	0,00	600,00	600,00	
06.30.04.13.AD - ACCION 1_POATCEE 21 PlanT_Acc1_002 Validación de un instrumento de med	0,00	0,00	0,00	0,00	7.824,00	0,00	0,00	0,00	0,00	500,00	0,00	8.324,00	8.324,00	
C.Económica: 2 / C.Funcional: IFT1 - APOYO ACTIVIDADES TRANSFERENCIA DEL CONOCIMIENT	0,00	0,00	0,00	0,00	0,00	0,00	0,00	0,00	0,00	500,00	0,00	500,00	500,00	
C.Económica: 48 / C.Funcional: IFT1 - APOYO ACTIVIDADES TRANSFERENCIA DEL CONOCIMIEN	0,00	0,00	0,00	0,00	7.824,00	0,00	0,00	0,00	0,00	0,00	0,00	7.824,00	7.824,00	
06.30.06.30.69 - SUBV. DE LA SOCIEDAD ESPAÑOLA DE MICROBIOLOGÍA PARA ORGANIZAR EL "X	0,00	0,00	0,00	0,00	0,00	0,00	3.207,92	0,00	0,00	0,00	0,00	3.207,92	3.207,92	
C.Económica: 645 / C.Funcional: AS - SUBVENCIONES ESPECÍFICAS	0,00	0,00	0,00	0,00	0,00	0,00	3.207,92	0,00	0,00	0,00	0,00	3.207,92	3.207,92	
06.30.06.30.82 - SUBV. ESP. CURSO "APLICACION DE METODOS BIOLOGICOS EN EL CONTROL DE	0,00	0,00	0,00	0,00	0,00	0,00	0,61	0,00	0,00	0,00	0,00	0,61	0,61	
C.Económica: 645 / C.Funcional: AS - SUBVENCIONES ESPECÍFICAS	0,00	0,00	0,00	0,00	0,00	0,00	0,61	0,00	0,00	0,00	0,00	0,61	0,61	
06.30.06.30.AE - SUBV. ESP. CURSO "APLICACION DE METODOS BIOLOGICOS EN EL CONTROL DE	0,00	0,00	0,00	0,00	0,00	0,00	225,49	0,00	0,00	0,00	0,00	225,49	225,49	
C.Económica: 645 / C.Funcional: AS - SUBVENCIONES ESPECÍFICAS	0,00	0,00	0,00	0,00	0,00	0,00	225,49	0,00	0,00	0,00	0,00	225,49	225,49	
06.30.06.30.AF - SUBV. ESP. CONVOCATORIA DOCENTES EN MASTER AGROALIMENTARIO 2020/2	0,00	0,00	0,00	0,00	0,00	0,00	0,00	700,00	0,00	0,00	0,00	700,00	700,00	
C.Económica: 645 / C.Funcional: AS - SUBVENCIONES ESPECÍFICAS	0,00	0,00	0,00	0,00	0,00	0,00	0,00	700,00	0,00	0,00	0,00	700,00	700,00	
06.30.06.30.AJ - SUBV. ESP. CURSO APLICACION DE METODOS BIOLOGICOS EN EL CONTROL DE M	0,00	0,00	0,00	0,00	0,00	0,00	0,00	3.000,00	0,00	0,00	0,00	3.000,00	3.000,00	
C.Económica: 645 / C.Funcional: AS - SUBVENCIONES ESPECÍFICAS	0,00	0,00	0,00	0,00	0,00	0,00	0,00	3.000,00	0,00	0,00	0,00	3.000,00	3.000,00	
06.31.00.00.ID - PROYECTO INNOVACIÓN DOCENTE: PATRIMONIO HISTÓRICO	0,00	0,00	0,00	0,00	1.624,00	0,00	1.545,23	0,00	0,00	0,00	0,00	3.169,23	3.169,23	
C.Económica: 2 / C.Funcional: E - ENSEÑANZA	0,00	0,00	0,00	0,00	0,00	0,00	745,23	0,00	0,00	0,00	0,00	745,23	745,23	

ANEXO I.3. MODIFICACIONES DE CRÉDITO SEGÚN ESTRUCTURA ORGÁNICA, ECONÓMICA Y FUNCIONAL. EJERCICIO ECONÓMICO 2021

- En euros -

COD. DESCRIPCIÓN	CTO.INICIAL	Modificaciones										TOTAL	CRÉDITO	Modificación
		Créditos Extraordinarios	Suplementos de Crédito	Ampliaciones de Crédito	Transferencias de crédito		Incorporaciones Remanentes Cto.	Créditos Gene-rados por Ingresos	Bajas por Anula-ción y Rectificación	Redistribuciones de Crédito	Anticipos de Crédito	Modificaciones	FINAL	s/ Crédito Inicial
					Positivas	Negativas						(12) = (2+3+4+5		
	(1)	(2)	(3)	(4)	(5)	(6)	(7)	(8)	(9)	(10)	(11)	-6+7+8+9+10+11)	(13) = (1)+(12)	(14) = (12)/(1)
C.Económica: 2 / C.Funcional: EID0.1 - PLAN DE INNOVACIÓN Y MEJORA DOCENTE 2020/2021	0,00	0,00	0,00	0,00	1.624,00	0,00	800,00	0,00	0,00	0,00	0,00	2.424,00	2.424,00	
06.32.00.00.ID - PROYECTO INNOVACIÓN DOCENTE: ANTROPOLOGÍA, GEOGRAFÍA E HISTORIA	0,00	0,00	0,00	0,00	3.044,00	0,00	3.201,01	0,00	0,00	0,00	0,00	6.245,01	6.245,01	
C.Económica: 2 / C.Funcional: EID0.1 - PLAN DE INNOVACIÓN Y MEJORA DOCENTE 2020/2021	0,00	0,00	0,00	0,00	3.044,00	0,00	3.201,01	0,00	0,00	0,00	0,00	6.245,01	6.245,01	
06.32.04.45.41 - ACCION 1_PAIUJA 2018-2019. AYUDAS PARA INICIAC. TRANSF. DEL CONOCIM¿	0,00	0,00	0,00	0,00	0,00	1.965,23	6.335,69	0,00	0,00	-500,00	0,00	3.870,46	3.870,46	
C.Económica: 2 / C.Funcional: IFT1 - APOYO ACTIVIDADES TRANSFERENCIA DEL CONOCIMIENTO	0,00	0,00	0,00	0,00	0,00	0,00	500,00	0,00	0,00	-500,00	0,00	0,00	0,00	
C.Económica: 48 / C.Funcional: IFT1 - APOYO ACTIVIDADES TRANSFERENCIA DEL CONOCIMIEN	0,00	0,00	0,00	0,00	0,00	1.965,23	5.835,69	0,00	0,00	0,00	0,00	3.870,46	3.870,46	
06.32.04.90.AA - ACCION 9.1_PATCEE. 20 PlanT_Acc9_002 Expositor LabE2 UJA Cities&Museum	0,00	0,00	0,00	0,00	0,00	0,00	893,00	0,00	0,00	0,00	0,00	893,00	893,00	
C.Económica: 2 / C.Funcional: IFT1 - APOYO ACTIVIDADES TRANSFERENCIA DEL CONOCIMIENTO	0,00	0,00	0,00	0,00	0,00	0,00	893,00	0,00	0,00	0,00	0,00	893,00	893,00	
06.32.04.90.AE - ACCION 6_POATCEE 21 PlanT_2021_Acc6_001 Comercializacion con empresas	0,00	0,00	0,00	0,00	0,00	0,00	0,00	0,00	0,00	500,00	0,00	500,00	500,00	
C.Económica: 2 / C.Funcional: IFT1 - APOYO ACTIVIDADES TRANSFERENCIA DEL CONOCIMIENTO	0,00	0,00	0,00	0,00	0,00	0,00	0,00	0,00	0,00	500,00	0,00	500,00	500,00	
06.33.00.00 - INGENIERIA ELECTRONICA Y AUTOMATICA	0,00	0,00	0,00	0,00	0,00	0,00	0,00	0,00	0,00	19.238,00	0,00	19.238,00	19.238,00	
C.Económica: 60 / C.Funcional: EQD - EQUIPAMIENTO DOCENTE	0,00	0,00	0,00	0,00	0,00	0,00	0,00	0,00	0,00	19.238,00	0,00	19.238,00	19.238,00	
06.33.00.00.ID - PROYECTO INNOVACIÓN DOCENTE: INGENIERÍA ELECTRÓNICA Y AUTOMÁTICA	0,00	0,00	0,00	0,00	2.270,00	0,00	7.482,91	0,00	0,00	0,00	0,00	9.752,91	9.752,91	
C.Económica: 2 / C.Funcional: E - ENSEÑANZA	0,00	0,00	0,00	0,00	0,00	0,00	5.012,10	0,00	0,00	0,00	0,00	5.012,10	5.012,10	
C.Económica: 2 / C.Funcional: EID0.1 - PLAN DE INNOVACIÓN Y MEJORA DOCENTE 2020/2021	0,00	0,00	0,00	0,00	2.270,00	0,00	2.450,00	0,00	0,00	0,00	0,00	4.720,00	4.720,00	
C.Económica: 48 / C.Funcional: E - ENSEÑANZA	0,00	0,00	0,00	0,00	0,00	0,00	15,08	0,00	0,00	0,00	0,00	15,08	15,08	
C.Económica: 60 / C.Funcional: E - ENSEÑANZA	0,00	0,00	0,00	0,00	0,00	0,00	5,73	0,00	0,00	0,00	0,00	5,73	5,73	
06.33.05.20.62 - LICENCIA DE PATENTE "SISTEMA DE ILUMINACIÓN ACTIVO BINARIO"	0,00	0,00	0,00	0,00	0,00	0,00	1.440,00	540,00	0,00	0,00	0,00	1.980,00	1.980,00	
C.Económica: 2 / C.Funcional: I - INVESTIGACIÓN	0,00	0,00	0,00	0,00	0,00	0,00	1.440,00	540,00	0,00	0,00	0,00	1.980,00	1.980,00	
06.33.05.20.67 - LICENCIA PATENTE: "SISTEMA DE INSPECCION DE DEFECTOS EN LENTES DE PRO	0,00	0,00	0,00	0,00	0,00	0,00	907,20	0,00	0,00	0,00	0,00	907,20	907,20	
C.Económica: 2 / C.Funcional: I - INVESTIGACIÓN	0,00	0,00	0,00	0,00	0,00	0,00	907,20	0,00	0,00	0,00	0,00	907,20	907,20	
06.33.05.20.69 - ACCION 8_2018. SISTEMA DE CONTROL DIMENSIONAL SIN CONTACTO PARA CR	0,00	0,00	0,00	0,00	6.491,25	6.491,25	7.285,30	0,00	0,00	-794,05	0,00	6.491,25	6.491,25	
C.Económica: 2 / C.Funcional: IFT1 - APOYO ACTIVIDADES TRANSFERENCIA DEL CONOCIMIENTO	0,00	0,00	0,00	0,00	0,00	6.491,25	7.285,30	0,00	0,00	-794,05	0,00	0,00	0,00	
C.Económica: 60 / C.Funcional: IFT1 - APOYO ACTIVIDADES TRANSFERENCIA DEL CONOCIMIEN	0,00	0,00	0,00	0,00	6.491,25	0,00	0,00	0,00	0,00	0,00	0,00	6.491,25	6.491,25	
06.33.05.20.76 - ACCION 1_2019. AYUDAS PARA LA INICIACION A LA TRANSF. DEL CONOCIM. Y A	0,00	0,00	0,00	0,00	0,00	3.837,53	6.471,17	0,00	0,00	-500,00	0,00	2.133,64	2.133,64	
C.Económica: 2 / C.Funcional: IFT1 - APOYO ACTIVIDADES TRANSFERENCIA DEL CONOCIMIENTO	0,00	0,00	0,00	0,00	0,00	0,00	500,00	0,00	0,00	-500,00	0,00	0,00	0,00	
C.Económica: 48 / C.Funcional: IFT1 - APOYO ACTIVIDADES TRANSFERENCIA DEL CONOCIMIEN	0,00	0,00	0,00	0,00	0,00	3.837,53	5.971,17	0,00	0,00	0,00	0,00	2.133,64	2.133,64	
06.33.05.20.77 - ACCION 8_2019. ID296 PATENTE PLANO SENSORIAL PARA PROCESO ELABORAC	0,00	0,00	0,00	0,00	0,00	0,01	4.475,62	0,00	0,00	-68,03	0,00	4.407,58	4.407,58	
C.Económica: 2 / C.Funcional: IFT1 - APOYO ACTIVIDADES TRANSFERENCIA DEL CONOCIMIENTO	0,00	0,00	0,00	0,00	0,00	0,00	4.475,61	0,00	0,00	-68,03	0,00	4.407,58	4.407,58	
C.Económica: 60 / C.Funcional: IFT1 - APOYO ACTIVIDADES TRANSFERENCIA DEL CONOCIMIEN	0,00	0,00	0,00	0,00	0,00	0,01	0,01	0,00	0,00	0,00	0,00	0,00	0,00	
06.33.05.20.A1 - ACCION 8_ID 315 - NARIZ ELECTRONICA INTEGRADA EN EL PROCESO DE ELABO	0,00	0,00	0,00	0,00	705,95	0,00	8.620,15	0,00	0,00	-1.487,06	0,00	7.839,04	7.839,04	
C.Económica: 2 / C.Funcional: IFT1 - APOYO ACTIVIDADES TRANSFERENCIA DEL CONOCIMIENTO	0,00	0,00	0,00	0,00	705,95	0,00	8.620,15	0,00	0,00	-1.487,06	0,00	7.839,04	7.839,04	
06.33.05.20.AC - ACCION 1_PATCEE. 20 PlanT_Acc1_004 Lengua Electrónica Inteligente para ana	0,00	0,00	0,00	0,00	0,00	0,00	7.172,00	0,00	0,00	0,00	0,00	7.172,00	7.172,00	
C.Económica: 2 / C.Funcional: IFT1 - APOYO ACTIVIDADES TRANSFERENCIA DEL CONOCIMIENTO	0,00	0,00	0,00	0,00	0,00	0,00	500,00	0,00	0,00	0,00	0,00	500,00	500,00	
C.Económica: 48 / C.Funcional: IFT1 - APOYO ACTIVIDADES TRANSFERENCIA DEL CONOCIMIEN	0,00	0,00	0,00	0,00	0,00	0,00	6.672,00	0,00	0,00	0,00	0,00	6.672,00	6.672,00	
06.33.07.85.AB - ACCION 1_PATCEE. 20 PlanT_Acc1_009 Desarrollo de una aplicación para la det	0,00	0,00	0,00	0,00	0,00	0,00	8.372,00	0,00	0,00	0,00	0,00	8.372,00	8.372,00	
C.Económica: 2 / C.Funcional: IFT1 - APOYO ACTIVIDADES TRANSFERENCIA DEL CONOCIMIENTO	0,00	0,00	0,00	0,00	0,00	0,00	500,00	0,00	0,00	0,00	0,00	500,00	500,00	
C.Económica: 48 / C.Funcional: IFT1 - APOYO ACTIVIDADES TRANSFERENCIA DEL CONOCIMIEN	0,00	0,00	0,00	0,00	0,00	0,00	7.872,00	0,00	0,00	0,00	0,00	7.872,00	7.872,00	
06.33.07.85.AF - ACCION 1_POATCEE 21 PlanT_Acc1_006 Prototipado y transferencia del conoci	0,00	0,00	0,00	0,00	7.824,00	0,00	0,00	0,00	0,00	500,00	0,00	8.324,00	8.324,00	
C.Económica: 2 / C.Funcional: IFT1 - APOYO ACTIVIDADES TRANSFERENCIA DEL CONOCIMIENTO	0,00	0,00	0,00	0,00	0,00	0,00	0,00	0,00	0,00	500,00	0,00	500,00	500,00	
C.Económica: 48 / C.Funcional: IFT1 - APOYO ACTIVIDADES TRANSFERENCIA DEL CONOCIMIEN	0,00	0,00	0,00	0,00	7.824,00	0,00	0,00	0,00	0,00	0,00	0,00	7.824,00	7.824,00	
06.33.07.85.B7 - ACCION 1_AYUDAS INICIACION TRANSF. DEL CONOCIMIENTO Y A LA INNOV. INS	0,00	0,00	0,00	0,00	0,00	0,00	3.298,74	0,00	0,00	0,00	0,00	3.298,74	3.298,74	
C.Económica: 2 / C.Funcional: IFT1 - APOYO ACTIVIDADES TRANSFERENCIA DEL CONOCIMIENTO	0,00	0,00	0,00	0,00	0,00	0,00	8,28	0,00	0,00	0,00	0,00	8,28	8,28	
C.Económica: 48 / C.Funcional: IFT1 - APOYO ACTIVIDADES TRANSFERENCIA DEL CONOCIMIEN	0,00	0,00	0,00	0,00	0,00	0,00	3.290,46	0,00	0,00	0,00	0,00	3.290,46	3.290,46	
06.34.00.00 - INGENIERIA DE TELECOMUNICACIONES	0,00	0,00	0,00	0,00	0,00	0,00	0,00	0,00	0,00	12.335,27	0,00	12.335,27	12.335,27	
C.Económica: 60 / C.Funcional: EQD - EQUIPAMIENTO DOCENTE	0,00	0,00	0,00	0,00	0,00	0,00	0,00	0,00	0,00	12.335,27	0,00	12.335,27	12.335,27	
06.34.00.00.ID - PROYECTO INNOVACIÓN DOCENTE: INGENIERÍA DE TELECOMUNICACIÓN	0,00	0,00	0,00	0,00	1.554,00	754,00	3.177,35	0,00	0,00	0,00	0,00	3.977,35	3.977,35	
C.Económica: 2 / C.Funcional: E - ENSEÑANZA	0,00	0,00	0,00	0,00	754,00	0,00	523,64	0,00	0,00	0,00	0,00	1.277,64	1.277,64	
C.Económica: 2 / C.Funcional: EID0.1 - PLAN DE INNOVACIÓN Y MEJORA DOCENTE 2020/2021	0,00	0,00	0,00	0,00	800,00	754,00	2.650,00	0,00	0,00	0,00	0,00	2.696,00	2.696,00	
C.Económica: 48 / C.Funcional: E - ENSEÑANZA	0,00	0,00	0,00	0,00	0,00	0,00	3,71	0,00	0,00	0,00	0,00	3,71	3,71	
06.35.00.00 - ENFERMERIA	0,00	0,00	0,00	0,00	0,00	0,00	0,00	0,00	0,00	27.783,19	0,00	27.783,19	27.783,19	
C.Económica: 60 / C.Funcional: EQD - EQUIPAMIENTO DOCENTE	0,00	0,00	0,00	0,00	0,00	0,00	0,00	0,00	0,00	27.783,19	0,00	27.783,19	27.783,19	
06.35.00.00.ID - PROYECTO INNOVACIÓN DOCENTE: ENFERMERÍA	0,00	0,00	0,00	0,00	7.618,16	566,16	98,99	0,00	0,00	0,00	0,00	7.150,99	7.150,99	
C.Económica: 2 / C.Funcional: E - ENSEÑANZA	0,00	0,00	0,00	0,00	0,00	0,00	98,99	0,00	0,00	0,00	0,00	98,99	98,99	
C.Económica: 2 / C.Funcional: EID0.1 - PLAN DE INNOVACIÓN Y MEJORA DOCENTE 2020/2021	0,00	0,00	0,00	0,00	7.052,00	566,16	0,00	0,00	0,00	0,00	0,00	6.485,84	6.485,84	
C.Económica: 60 / C.Funcional: EID0.1 - PLAN DE INNOVACIÓN Y MEJORA DOCENTE 2020/2021	0,00	0,00	0,00	0,00	566,16	0,00	0,00	0,00	0,00	0,00	0,00	566,16	566,16	
06.36.00.00.ID - PROYECTO INNOVACIÓN DOCENTE: ORGANIZACIÓN DE EMPRESAS, MARKETING	0,00	0,00	0,00	0,00	0,00	0,00	6.341,45	0,00	0,00	0,00	0,00	6.341,45	6.341,45	
C.Económica: 2 / C.Funcional: E - ENSEÑANZA	0,00	0,00	0,00	0,00	0,00	0,00	328,77	0,00	0,00	0,00	0,00	328,77	328,77	
C.Económica: 2 / C.Funcional: EID0.1 - PLAN DE INNOVACIÓN Y MEJORA DOCENTE 2020/2021	0,00	0,00	0,00	0,00	0,00	0,00	5.874,00	0,00	0,00	0,00	0,00	5.874,00	5.874,00	
C.Económica: 48 / C.Funcional: E - ENSEÑANZA	0,00	0,00	0,00	0,00	0,00	0,00	138,68	0,00	0,00	0,00	0,00	138,68	138,68	
06.36.06.50.93 - LICENCIA DE KNOW HOW "CONOCIMIENTO EN MATERIA DE SOLUCIONES ENER	0,00	0,00	0,00	0,00	0,00	0,00	0,00	544,57	0,00	0,00	0,00	544,57	544,57	
C.Económica: 2 / C.Funcional: I - INVESTIGACIÓN	0,00	0,00	0,00	0,00	0,00	0,00	0,00	544,57	0,00	0,00	0,00	544,57	544,57	
06.36.06.50.96 - SUBV. ESP. CEC. PROGRAMA "CATEDRAS ANDALUCIA EMPRENDE"	0,00	0,00	0,00	0,00	0,00	0,00	1.141,10	0,00	0,00	-475,17	0,00	665,93	665,93	
C.Económica: 645 / C.Funcional: AS - SUBVENCIONES ESPECÍFICAS	0,00	0,00	0,00	0,00	0,00	0,00	1.141,10	0,00	0,00	-475,17	0,00	665,93	665,93	
06.36.06.50.AA - ACCION 1_PATCEE. 20 PlanT_Acc1_006 Elaboración de Mandos para evaluació	0,00	0,00	0,00	0,00	0,00	0,00	4.436,00	0,00	0,00	0,00	0,00	4.436,00	4.436,00	
C.Económica: 2 / C.Funcional: IFT1 - APOYO ACTIVIDADES TRANSFERENCIA DEL CONOCIMIENTO	0,00	0,00	0,00	0,00	0,00	0,00	500,00	0,00	0,00	0,00	0,00	500,00	500,00	
C.Económica: 48 / C.Funcional: IFT1 - APOYO ACTIVIDADES TRANSFERENCIA DEL CONOCIMIEN	0,00	0,00	0,00	0,00	0,00	0,00	3.936,00	0,00	0,00	0,00	0,00	3.936,00	3.936,00	

ANEXO I.3. MODIFICACIONES DE CRÉDITO SEGÚN ESTRUCTURA ORGÁNICA, ECONÓMICA Y FUNCIONAL. EJERCICIO ECONÓMICO 2021

- En euros -

COD. DESCRIPCIÓN	CTO.INICIAL	Modificaciones									TOTAL	CRÉDITO	Modificación
		Créditos Extraordinarios	Suplementos de Crédito	Ampliaciones de Crédito	Transferencias de crédito		Incorporaciones Remanentes Cto.	Créditos Gene-rados por Ingresos	Bajas por Anula-ción y Rectificación	Redistribuciones de Crédito	Anticipos de Crédito	Modificaciones	FINAL	s/ Crédito Inicial
					Positivas	Negativas								
	(1)	(2)	(3)	(4)	(5)	(6)	(7)	(8)	(9)	(10)	(11)	(12) = (2+3+4+5 -6+7+8+9+10+11)	(13) = (1)+(12)	(14) = (12)/(1)
06.36.06.50.B3 - ACCION 1_PAIUJA 2018-2019: AYUDAS PARA LA INICIAC A LA TRANSF DEL CON	0,00	0,00	0,00	0,00	0,00	3.890,46	3.938,87	0,00	0,00	0,00	0,00	48,41	48,41	
C.Económica: 48 / C.Funcional: IFT1 - APOYO ACTIVIDADES TRANSFERENCIA DEL CONOCIMIEN	0,00	0,00	0,00	0,00	0,00	3.890,46	3.938,87	0,00	0,00	0,00	0,00	48,41	48,41	
06.37.00.00.ID - PROYECTO INNOVACIÓN DOCENTE: ECONOMÍA FINANCIERA Y CONTABILIDAD	0,00	0,00	0,00	0,00	0,00	0,00	579,17	0,00	0,00	80,83	0,00	660,00	660,00	
C.Económica: 2 / C.Funcional: E - ENSEÑANZA	0,00	0,00	0,00	0,00	0,00	0,00	179,17	0,00	0,00	80,83	0,00	260,00	260,00	
C.Económica: 2 / C.Funcional: EID0.1 - PLAN DE INNOVACIÓN Y MEJORA DOCENTE 2020/2021	0,00	0,00	0,00	0,00	0,00	0,00	400,00	0,00	0,00	0,00	0,00	400,00	400,00	
06.38.00.00.ID - PROYECTO INNOVACIÓN DOCENTE: DERECHO PÚBLICO Y DERECHO PRIVADO ES	0,00	0,00	0,00	0,00	0,00	0,00	483,29	0,00	0,00	0,00	0,00	483,29	483,29	
C.Económica: 2 / C.Funcional: E - ENSEÑANZA	0,00	0,00	0,00	0,00	0,00	0,00	3,29	0,00	0,00	0,00	0,00	3,29	3,29	
C.Económica: 2 / C.Funcional: EID0.1 - PLAN DE INNOVACIÓN Y MEJORA DOCENTE 2020/2021	0,00	0,00	0,00	0,00	0,00	0,00	480,00	0,00	0,00	0,00	0,00	480,00	480,00	
06.38.01.65.64 - LICENCIA PATENTE: "CONOCIM. DEL CAMPO DEL DCHO MERCANTIL APLICADO	0,00	0,00	0,00	0,00	0,00	0,00	0,00	34,78	0,00	0,00	0,00	34,78	34,78	
C.Económica: 2 / C.Funcional: I - INVESTIGACIÓN	0,00	0,00	0,00	0,00	0,00	0,00	0,00	34,78	0,00	0,00	0,00	34,78	34,78	
06.38.01.65.79 - LICENCIA DE KNOW HOW "CONOCIMIENTO EN MATERIA DE DERECHO MERCAN	0,00	0,00	0,00	0,00	0,00	0,00	0,00	57,09	0,00	0,00	0,00	57,09	57,09	
C.Económica: 2 / C.Funcional: I - INVESTIGACIÓN	0,00	0,00	0,00	0,00	0,00	0,00	0,00	57,09	0,00	0,00	0,00	57,09	57,09	
06.38.01.65.AB - Acción 7. Programa de apoyo a las Empresas Basadas en el Conocimiento	0,00	0,00	0,00	0,00	5.700,00	0,00	0,00	0,00	0,00	0,00	0,00	5.700,00	5.700,00	
C.Económica: 47 / C.Funcional: IFT1 - APOYO ACTIVIDADES TRANSFERENCIA DEL CONOCIMIEN	0,00	0,00	0,00	0,00	5.700,00	0,00	0,00	0,00	0,00	0,00	0,00	5.700,00	5.700,00	
06.40.00.00.ID - PROYECTO INNOVACIÓN DOCENTE: DERECHO PÚBLICO Y COMÚN EUROPEO	0,00	0,00	0,00	0,00	850,00	0,00	1.316,04	0,00	0,00	0,00	0,00	2.166,04	2.166,04	
C.Económica: 2 / C.Funcional: E - ENSEÑANZA	0,00	0,00	0,00	0,00	0,00	0,00	1.294,34	0,00	0,00	0,00	0,00	1.294,34	1.294,34	
C.Económica: 2 / C.Funcional: EID0.1 - PLAN DE INNOVACIÓN Y MEJORA DOCENTE 2020/2021	0,00	0,00	0,00	0,00	850,00	0,00	0,00	0,00	0,00	0,00	0,00	850,00	850,00	
C.Económica: 60 / C.Funcional: E - ENSEÑANZA	0,00	0,00	0,00	0,00	0,00	0,00	21,70	0,00	0,00	0,00	0,00	21,70	21,70	
06.AD - DESPLAZAMIENTO ADSCRIPCIÓN DOCENCIA	10.000,00	0,00	0,00	0,00	0,00	0,00	0,00	0,00	0,00	0,00	0,00	0,00	10.000,00	0,00%
C.Económica: 2 / C.Funcional: E - ENSEÑANZA	10.000,00	0,00	0,00	0,00	0,00	0,00	0,00	0,00	0,00	0,00	0,00	0,00	10.000,00	0,00%
06.PD - PRÁCTICAS DOCENTES FUERA DEL AULA FINANCIADAS POR SERVICIO GENERALES	75.000,00	0,00	0,00	0,00	0,00	0,00	0,00	0,00	0,00	0,00	0,00	0,00	75.000,00	0,00%
C.Económica: 2 / C.Funcional: E - ENSEÑANZA	75.000,00	0,00	0,00	0,00	0,00	0,00	0,00	0,00	0,00	0,00	0,00	0,00	75.000,00	0,00%
06.XX.XX.XX.XX - DEPARTAMENTOS UNIVERSITARIOS	0,00	0,00	0,00	0,00	629.216,91	216.583,23	11.866.198,96	3.775.851,19	0,00	4.467.311,61	44.628,10	20.566.623,54	20.566.623,54	
C.Económica: 2 / C.Funcional: EPC - CURSOS DE EXTENSION UNIVERSITARIA Y DE VERANO	0,00	0,00	0,00	0,00	11.002,35	0,00	326,39	0,00	0,00	0,00	0,00	11.328,74	11.328,74	
C.Económica: 2 / C.Funcional: EPE - FORMACION CONTINUA ESPECIFICA	0,00	0,00	0,00	0,00	1.060,11	582,19	51.292,13	2.100,00	0,00	8.009,57	0,00	61.879,62	61.879,62	
C.Económica: 2 / C.Funcional: EPG - FORMACION CONTINUA GENÉRICA	0,00	0,00	0,00	0,00	43.312,29	7.237,21	105.930,34	37.000,00	0,00	5.232,90	0,00	184.238,32	184.238,32	
C.Económica: 2 / C.Funcional: EPJ - JORNADAS, CONGRESOS Y SIMILARES	0,00	0,00	0,00	0,00	17.500,00	10.671,83	69.977,76	16.524,50	0,00	76.202,19	0,00	169.532,62	169.532,62	
C.Económica: 2 / C.Funcional: EPP - TITULOS PROPIOS DE POSTGRADO	0,00	0,00	0,00	0,00	27.593,06	44.096,16	823.349,21	253.953,59	0,00	570.935,87	0,00	1.631.735,57	1.631.735,57	
C.Económica: 2 / C.Funcional: IFJ - JORNADAS CONGRESOS Y SIMILARES	0,00	0,00	0,00	0,00	0,00	0,00	8.346,27	0,00	0,00	0,00	0,00	8.346,27	8.346,27	
C.Económica: 48 / C.Funcional: EPE - FORMACION CONTINUA ESPECIFICA	0,00	0,00	0,00	0,00	0,00	0,00	998,32	0,00	0,00	0,00	0,00	998,32	998,32	
C.Económica: 48 / C.Funcional: EPJ - JORNADAS, CONGRESOS Y SIMILARES	0,00	0,00	0,00	0,00	499,98	0,00	0,00	0,00	0,00	0,00	0,00	499,98	499,98	
C.Económica: 48 / C.Funcional: EPP - TITULOS PROPIOS DE POSTGRADO	0,00	0,00	0,00	0,00	3.453,78	2.355,98	0,00	0,00	0,00	0,00	0,00	1.097,80	1.097,80	
C.Económica: 60 / C.Funcional: EPE - FORMACION CONTINUA ESPECIFICA	0,00	0,00	0,00	0,00	0,00	238,24	386,15	0,00	0,00	0,00	0,00	147,91	147,91	
C.Económica: 60 / C.Funcional: EPG - FORMACION CONTINUA GENÉRICA	0,00	0,00	0,00	0,00	4.429,69	1.358,95	1.369,32	0,00	0,00	0,00	0,00	4.440,06	4.440,06	
C.Económica: 60 / C.Funcional: EPJ - JORNADAS, CONGRESOS Y SIMILARES	0,00	0,00	0,00	0,00	1.070,85	0,00	45,77	0,00	0,00	0,00	0,00	1.116,62	1.116,62	
C.Económica: 60 / C.Funcional: EPP - TITULOS PROPIOS DE POSTGRADO	0,00	0,00	0,00	0,00	1.885,20	86,10	176,98	0,00	0,00	0,00	0,00	1.976,08	1.976,08	
C.Económica: 640 / C.Funcional: IBP - PROYECTOS DE INVESTIGACIÓN	0,00	0,00	0,00	0,00	143.228,45	69.624,53	4.740.726,98	1.209.103,01	0,00	1.893.410,49	0,00	7.916.844,40	7.916.844,40	
C.Económica: 641 / C.Funcional: IBG - GRUPOS DE INVESTIGACIÓN	0,00	0,00	0,00	0,00	212.985,80	5.937,85	2.567.914,43	630.272,67	0,00	0,00	0,00	3.405.235,05	3.405.235,05	
C.Económica: 641 / C.Funcional: IBG1.2 - ACCIÓN 1 PAIUJA 2021 - 2022	0,00	0,00	0,00	0,00	12.284,13	2.000,00	0,00	0,00	0,00	660.860,11	0,00	671.144,24	671.144,24	
C.Económica: 641 / C.Funcional: IBG9.0 - ACCIÓN 1 PAIUJA 2019 - 2020	0,00	0,00	0,00	0,00	4.031,41	6.703,33	806.661,97	5.973,63	0,00	0,00	0,00	809.963,68	809.963,68	
C.Económica: 642 / C.Funcional: IAC - CONTRATOS DE INVESTIGACIÓN	0,00	0,00	0,00	0,00	40.846,43	38.899,91	1.997.320,59	947.599,47	0,00	1.025.972,52	44.628,10	4.017.467,20	4.017.467,20	
C.Económica: 642 / C.Funcional: IAI - CONTRATOS DE INVESTIGACIÓN INTERNOS	0,00	0,00	0,00	0,00	579,99	2.314,07	47.109,28	0,00	0,00	0,00	0,00	45.375,20	45.375,20	
C.Económica: 644 / C.Funcional: IFS - AYUDAS A LA INVESTIGACIÓN	0,00	0,00	0,00	0,00	103.453,39	24.476,88	644.267,07	673.324,32	0,00	226.687,96	0,00	1.623.255,86	1.623.255,86	
07 - CÁTEDRAS UNIVERSITARIAS	**0,00**	**0,00**	**0,00**	**0,00**	**4.625,43**	**15.151,27**	**169.221,55**	**117.318,45**	**0,00**	**4.344,09**	**0,00**	**280.358,25**	**280.358,25**	
07.00.65.02 - C.U. MIGUEL PÉREZ LUQUE EN TECNOLOGÍAS INDUSTRIALES APLICADAS A LA INGE	0,00	0,00	0,00	0,00	1.275,23	1.275,23	0,00	3.333,33	0,00	0,00	0,00	3.333,33	3.333,33	
C.Económica: 2 / C.Funcional: E - ENSEÑANZA	0,00	0,00	0,00	0,00	0,00	1.275,23	0,00	3.333,33	0,00	0,00	0,00	2.058,10	2.058,10	
C.Económica: 48 / C.Funcional: E - ENSEÑANZA	0,00	0,00	0,00	0,00	1.275,23	0,00	0,00	0,00	0,00	0,00	0,00	1.275,23	1.275,23	
07.00.95.01 - C.U. CAJA RURAL DE JAEN JOSE LUIS GARCIA-LOMAS HERNANDEZ, DE ECONOMIA,	0,00	0,00	0,00	0,00	0,00	0,00	17.074,65	25.000,00	0,00	4.324,66	0,00	46.399,31	46.399,31	
C.Económica: 2 / C.Funcional: E - ENSEÑANZA	0,00	0,00	0,00	0,00	0,00	0,00	17.074,65	25.000,00	0,00	4.324,66	0,00	46.399,31	46.399,31	
07.02.06.01 - C.U. ANDRES DE VANDELVIRA	0,00	0,00	0,00	0,00	0,00	0,00	18.000,00	0,00	0,00	0,00	0,00	18.000,00	18.000,00	
C.Económica: 2 / C.Funcional: E - ENSEÑANZA	0,00	0,00	0,00	0,00	0,00	0,00	18.000,00	0,00	0,00	0,00	0,00	18.000,00	18.000,00	
07.02.25.01 - C.U. DE PLANIFICACIÓN ESTRATÉGICA TERRITORIAL, DESARROLLO LOCAL Y GOBERI	0,00	0,00	0,00	0,00	0,00	0,00	863,31	3.700,00	0,00	19,43	0,00	4.582,74	4.582,74	
C.Económica: 2 / C.Funcional: E - ENSEÑANZA	0,00	0,00	0,00	0,00	0,00	0,00	863,31	3.700,00	0,00	19,43	0,00	4.582,74	4.582,74	
07.02.25.01.01 - CONT. PRESTACION DE SERVICIOS DE ASISTENCIA TECNICA E INVESTIGACION A	0,00	0,00	0,00	0,00	0,00	0,00	0,00	5.785,12	0,00	0,00	0,00	5.785,12	5.785,12	
C.Económica: 642 / C.Funcional: IAC - CONTRATOS DE INVESTIGACIÓN	0,00	0,00	0,00	0,00	0,00	0,00	0,00	5.785,12	0,00	0,00	0,00	5.785,12	5.785,12	
07.02.25.03 - C.U. DE TURISMO DE INTERIOR DE LA UNIVERSIDAD DE JAEN	0,00	0,00	0,00	0,00	0,00	0,00	57.660,31	0,00	0,00	0,00	0,00	57.660,31	57.660,31	
C.Económica: 2 / C.Funcional: E - ENSEÑANZA	0,00	0,00	0,00	0,00	0,00	0,00	57.660,31	0,00	0,00	0,00	0,00	57.660,31	57.660,31	
07.02.25.03.AA - SUBVENCIÓN DE JUNTA ANDALUCÍA A LA C.U. DE TURISMO DE INTERIOR DE LA	0,00	0,00	0,00	0,00	0,00	0,00	0,00	30.000,00	0,00	0,00	0,00	30.000,00	30.000,00	
C.Económica: 645 / C.Funcional: AS - SUBVENCIONES ESPECÍFICAS	0,00	0,00	0,00	0,00	0,00	0,00	0,00	30.000,00	0,00	0,00	0,00	30.000,00	30.000,00	
07.02.25.04 - C.U. VIALTERRA-SOLPRIGA DE SISTEMAS DE INFORMACIÓN ECONÓMICA	0,00	0,00	0,00	0,00	0,00	0,00	0,00	12.000,00	0,00	0,00	0,00	12.000,00	12.000,00	
C.Económica: 2 / C.Funcional: E - ENSEÑANZA	0,00	0,00	0,00	0,00	0,00	0,00	0,00	12.000,00	0,00	0,00	0,00	12.000,00	12.000,00	
07.02.55.01 - C.U.DE ESTUDIOS AVANZADOS EN HERIDAS	0,00	0,00	0,00	0,00	0,00	6.229,04	7.748,84	0,00	0,00	0,00	0,00	1.519,80	1.519,80	
C.Económica: 2 / C.Funcional: E - ENSEÑANZA	0,00	0,00	0,00	0,00	0,00	6.229,04	6.993,75	0,00	0,00	0,00	0,00	764,71	764,71	
C.Económica: 48 / C.Funcional: E - ENSEÑANZA	0,00	0,00	0,00	0,00	0,00	0,00	755,09	0,00	0,00	0,00	0,00	755,09	755,09	
07.03.08.01 - CÁTEDRA ARQUEÓLOGO MANUEL DE GÓNGORA. EMPRESA FAMILIAR CALDERÓN	0,00	0,00	0,00	0,00	0,00	0,00	10.859,19	0,00	0,00	0,00	0,00	10.859,19	10.859,19	
C.Económica: 2 / C.Funcional: E - ENSEÑANZA	0,00	0,00	0,00	0,00	0,00	0,00	10.859,19	0,00	0,00	0,00	0,00	10.859,19	10.859,19	

ANEXO I.3. MODIFICACIONES DE CRÉDITO SEGÚN ESTRUCTURA ORGÁNICA, ECONÓMICA Y FUNCIONAL. EJERCICIO ECONÓMICO 2021

- En euros -

COD.	DESCRIPCIÓN	CTO.INICIAL	Modificaciones										TOTAL	CRÉDITO	Modificación
			Créditos Extraordinarios	Suplementos de Crédito	Ampliaciones de Crédito	Transferencias de crédito		Incorporaciones Remanentes Cto.	Créditos Gene-rados por Ingresos	Bajas por Anula-ción y Rectificación	Redistribuciones de Crédito	Anticipos de Crédito	Modificaciones	FINAL	s/ Crédito Inicial
						Positivas	Negativas						(12) = (2+3+4+5		
		(1)	(2)	(3)	(4)	(5)	(6)	(7)	(8)	(9)	(10)	(11)	-6+7+8+9+10+11)	(13) = (1)+(12)	(14) = (12)/(1)
07.04.45.01 - C.U. "CATEDRA DBJ CALDERON DE EGIPTOLOGIA"		0,00	0,00	0,00	0,00	0,00	0,00	6.563,94	7.500,00	0,00	0,00	0,00	14.063,94	14.063,94	
C.Económica: 2 / C.Funcional: E - ENSEÑANZA		0,00	0,00	0,00	0,00	0,00	0,00	6.563,94	7.500,00	0,00	0,00	0,00	14.063,94	14.063,94	
07.06.50.01 - C.U. DE EMPRESA FAMILIAR		0,00	0,00	0,00	0,00	1.648,00	1.648,00	49.435,99	18.000,00	0,00	0,00	0,00	67.435,99	67.435,99	
C.Económica: 2 / C.Funcional: E - ENSEÑANZA		0,00	0,00	0,00	0,00	0,00	1.648,00	47.723,01	18.000,00	0,00	0,00	0,00	64.075,01	64.075,01	
C.Económica: 48 / C.Funcional: E - ENSEÑANZA		0,00	0,00	0,00	0,00	1.648,00	0,00	0,00	0,00	0,00	0,00	0,00	1.648,00	1.648,00	
C.Económica: 60 / C.Funcional: E - ENSEÑANZA		0,00	0,00	0,00	0,00	0,00	0,00	700,00	0,00	0,00	0,00	0,00	700,00	700,00	
C.Económica: 649 / C.Funcional: I - INVESTIGACIÓN		0,00	0,00	0,00	0,00	0,00	0,00	1.012,98	0,00	0,00	0,00	0,00	1.012,98	1.012,98	
07.07.85.02 - C.U. ELAND DE ENERGIAS RENOVABLES		0,00	0,00	0,00	0,00	1.702,20	5.999,00	1.015,32	12.000,00	0,00	0,00	0,00	8.718,52	8.718,52	
C.Económica: 2 / C.Funcional: E - ENSEÑANZA		0,00	0,00	0,00	0,00	703,20	5.999,00	995,13	12.000,00	0,00	0,00	0,00	7.699,33	7.699,33	
C.Económica: 60 / C.Funcional: E - ENSEÑANZA		0,00	0,00	0,00	0,00	999,00	0,00	20,19	0,00	0,00	0,00	0,00	1.019,19	1.019,19	
Total Universidad de Jaén		**128.648.000,00**	**0,00**	**0,00**	**890.000,00**	**6.127.308,62**	**6.127.308,62**	**33.771.050,69**	**11.710.138,36**	**890.000,00**	**0,00**	**0,00**	**45.481.189,05**	**174.129.189,05**	**35,35%**

ANEXO I.4. ESTADO DE EJECUCIÓN DE LAS PREVISIONES PRESUPUESTARIAS SEGÚN ESTRUCTURA ECONÓMICA Y ORGÁNICA. EJERCICIO ECONÓMICO 2021

-En euros-

Clasificación Económica - Clasificación Orgánica		Previsiones Presupuestarias			Derechos Reconocidos	Derechos Anulados y Cancelados	Derechos Reconocidos Netos	Recaudación Neta	Dchos. Rec. Pdtes.de Cobro a 31/12/2021
		Iniciales (1)	Modificaciones (2)	Definitivos (3)=(1)+(2)	(4)	(5)	(6=4-5)	(7)	(8)=(6-7)
303.00 - TASAS ACADÉMICAS POI	03.13 - CENTRO DE ESTUDIOS AVANZADOS EN LENGUAS M	0,00	9.292,25	9.292,25	9.442,25	0,00	9.442,25	9.442,25	0,00
303.00 - TASAS ACADÉMICAS POI	04.08 - SERVICIO DE DEPORTES	0,00	0,00	0,00	7.970,40	0,00	7.970,40	7.970,40	0,00
303.00 - TASAS ACADÉMICAS POI	04.16 - OPERACIONES GENERALES	1.325.000,00	0,00	1.325.000,00	1.266.707,20	20.162,31	1.246.544,89	1.246.544,89	0,00
Total 303.00 - TASAS ACADÉMICAS POR SERVICIOS ADMINISTRATIVOS		**1.325.000,00**	**9.292,25**	**1.334.292,25**	**1.284.119,85**	**20.162,31**	**1.263.957,54**	**1.263.957,54**	**0,00**
303.01 - TASAS ACADEMICAS POI	04.16 - OPERACIONES GENERALES	125.000,00	0,00	125.000,00	116.523,79	0,00	116.523,79	116.523,79	0,00
Total 303.01 - TASAS ACADEMICAS POR SERVICIOS DE CENTROS ADSCRITOS Y VINCULADO		**125.000,00**	**0,00**	**125.000,00**	**116.523,79**	**0,00**	**116.523,79**	**116.523,79**	**0,00**
Total 303 - TASAS ACADÉMICAS		**1.450.000,00**	**9.292,25**	**1.459.292,25**	**1.400.643,64**	**20.162,31**	**1.380.481,33**	**1.380.481,33**	**0,00**
Total 30 - TASAS		**1.450.000,00**	**9.292,25**	**1.459.292,25**	**1.400.643,64**	**20.162,31**	**1.380.481,33**	**1.380.481,33**	**0,00**
312.00 - SERVICIOS ACADEMICOS	04.16 - OPERACIONES GENERALES	3.990.000,00	0,00	3.990.000,00	3.492.287,13	240.252,59	3.252.034,54	2.980.078,86	271.955,68
Total 312.00 - SERVICIOS ACADEMICOS DE GRADO CENTROS PROPIOS		**3.990.000,00**	**0,00**	**3.990.000,00**	**3.492.287,13**	**240.252,59**	**3.252.034,54**	**2.980.078,86**	**271.955,68**
312.01 - SERVICIOS ACADEMICOS	04.16 - OPERACIONES GENERALES	53.000,00	0,00	53.000,00	95.532,97	45.873,90	49.659,07	49.659,07	0,00
Total 312.01 - SERVICIOS ACADEMICOS DE DOCTORADO EN CENTROS PROPIOS		**53.000,00**	**0,00**	**53.000,00**	**95.532,97**	**45.873,90**	**49.659,07**	**49.659,07**	**0,00**
312.02.00 - COMPENSACION MA	04.16 - OPERACIONES GENERALES	3.039.000,00	0,00	3.039.000,00	3.243.254,71	0,00	3.243.254,71	0,00	3.243.254,71
312.02.01 - COMPENSACION MA	04.16 - OPERACIONES GENERALES	513.000,00	0,00	513.000,00	496.789,20	0,00	496.789,20	0,00	496.789,20
312.02.02 - COMPENSACION MA	04.16 - OPERACIONES GENERALES	2.000,00	0,00	2.000,00	2.562,75	0,00	2.562,75	0,00	2.562,75
Total 312.02 - COMPENSACION MATRICULAS BECARIOS. MINISTERIO DE EDUCACIÓN		**3.554.000,00**	**0,00**	**3.554.000,00**	**3.742.606,66**	**0,00**	**3.742.606,66**	**0,00**	**3.742.606,66**
312.03.00 - COMPENSACION MA	04.16 - OPERACIONES GENERALES	564.000,00	0,00	564.000,00	541.828,87	0,00	541.828,87	0,00	541.828,87
312.03.01 - COMPENSACION MA	04.16 - OPERACIONES GENERALES	49.000,00	0,00	49.000,00	52.184,17	0,00	52.184,17	0,00	52.184,17
312.03.02 - COMPENSACION MA	04.16 - OPERACIONES GENERALES	1.000,00	0,00	1.000,00	753,80	0,00	753,80	0,00	753,80
Total 312.03 - COMPENSACION MATRICULAS FAMILIAS NUMEROSAS MRIO. EDUCACIÓN		**614.000,00**	**0,00**	**614.000,00**	**594.766,84**	**0,00**	**594.766,84**	**0,00**	**594.766,84**
312.04.00 - COMPENSACION MA	04.16 - OPERACIONES GENERALES	52.000,00	0,00	52.000,00	49.601,13	0,00	49.601,13	4.325,59	45.275,54
312.04.01 - COMPENSACION MA	04.16 - OPERACIONES GENERALES	13.000,00	0,00	13.000,00	10.465,14	0,00	10.465,14	0,00	10.465,14
312.04.02 - COMPENSACION MA	04.16 - OPERACIONES GENERALES	2.000,00	0,00	2.000,00	3.406,95	0,00	3.406,95	0,00	3.406,95
Total 312.04 - COMPENSACION MATRICULAS PERSONAL PROPIO UJA		**67.000,00**	**0,00**	**67.000,00**	**63.473,22**	**0,00**	**63.473,22**	**4.325,59**	**59.147,63**
312.06 - SERVICIOS ACADEMICOS	04.16 - OPERACIONES GENERALES	473.000,00	0,00	473.000,00	627.598,94	18.342,32	609.256,62	609.256,62	0,00
Total 312.06 - SERVICIOS ACADEMICOS DE POSTGRADO MASTER OFICIAL		**473.000,00**	**0,00**	**473.000,00**	**627.598,94**	**18.342,32**	**609.256,62**	**609.256,62**	**0,00**
312.07.00 - COMPENSACION MA	04.16 - OPERACIONES GENERALES	146.000,00	0,00	146.000,00	0,00	0,00	0,00	0,00	0,00
312.07.01 - COMPENSACION MA	04.16 - OPERACIONES GENERALES	25.000,00	0,00	25.000,00	0,00	0,00	0,00	0,00	0,00
Total 312.07 - COMPENSACION MATR. BECARIOS JUNTA DE ANDALUCÍA		**171.000,00**	**0,00**	**171.000,00**	**0,00**	**0,00**	**0,00**	**0,00**	**0,00**
312.08.00 - BONIFICACIÓN JUNTA	04.16 - OPERACIONES GENERALES	2.096.000,00	0,00	2.096.000,00	1.807.216,58	0,00	1.807.216,58	0,00	1.807.216,58
312.08.01 - BONIFICACIÓN JUNTA	04.16 - OPERACIONES GENERALES	283.000,00	0,00	283.000,00	279.381,69	0,00	279.381,69	0,00	279.381,69
Total 312.08 - BONIFICACIÓN JUNTA DE ANDALUCÍA 99% PRECIOS PÚBLICOS		**2.379.000,00**	**0,00**	**2.379.000,00**	**2.086.598,27**	**0,00**	**2.086.598,27**	**0,00**	**2.086.598,27**
312.99.00 - OTRAS BONIFICACIÓN	04.16 - OPERACIONES GENERALES	450.000,00	0,00	450.000,00	581.680,33	0,00	581.680,33	581.680,33	0,00
312.99.01 - OTRAS BONIFICACIÓN	04.16 - OPERACIONES GENERALES	35.000,00	0,00	35.000,00	70.792,67	0,00	70.792,67	70.792,67	0,00
312.99.02 - OTRAS BONIFICACIÓN	04.16 - OPERACIONES GENERALES	1.000,00	0,00	1.000,00	2.567,05	0,00	2.567,05	2.567,05	0,00
Total 312.99 - OTROS		**486.000,00**	**0,00**	**486.000,00**	**655.040,05**	**0,00**	**655.040,05**	**655.040,05**	**0,00**
Total 312 - SERVICIOS ACADÉMICOS POR ENSEÑANZAS REGLADAS		**11.787.000,00**	**0,00**	**11.787.000,00**	**11.357.904,08**	**304.468,81**	**11.053.435,27**	**4.298.360,19**	**6.755.075,08**
Total 31 - PRECIOS PÚBLICOS		**11.787.000,00**	**0,00**	**11.787.000,00**	**11.357.904,08**	**304.468,81**	**11.053.435,27**	**4.298.360,19**	**6.755.075,08**
320.00.00 - ESTUDIOS DE EXTENS	02.06.S1 - SECRETARIADO DE ACTIVIDADES CULTURALES Y	0,00	0,00	0,00	5.769,36	159,30	5.610,06	5.610,06	0,00
320.00.00 - ESTUDIOS DE EXTENS	06 - DEPARTAMENTOS UNIVERSITARIOS	32.000,00	0,00	32.000,00	0,00	0,00	0,00	0,00	0,00
320.00.50 - RETENCIONES A FAVO	02.06.S1 - SECRETARIADO DE ACTIVIDADES CULTURALES Y	0,00	0,00	0,00	641,04	17,70	623,34	623,34	0,00
320.00.50 - RETENCIONES A FAVO	06 - DEPARTAMENTOS UNIVERSITARIOS	4.000,00	0,00	4.000,00	0,00	0,00	0,00	0,00	0,00
320.00.60 - FONDO DE BECAS PA	06 - DEPARTAMENTOS UNIVERSITARIOS	4.000,00	0,00	4.000,00	0,00	0,00	0,00	0,00	0,00
Total 320.00 - ESTUDIOS DE EXTENSION UNIVERSITARIA		**40.000,00**	**0,00**	**40.000,00**	**6.410,40**	**177,00**	**6.233,40**	**6.233,40**	**0,00**
320.02 - CURSOS DEL SAFYD	04.08 - SERVICIO DE DEPORTES	100.000,00	0,00	100.000,00	87.614,65	1.234,40	86.380,25	86.380,25	0,00
320.02 - CURSOS DEL SAFYD	04.16 - OPERACIONES GENERALES	0,00	0,00	0,00	31.437,00	0,00	31.437,00	31.437,00	0,00
Total 320.02 - CURSOS DEL SAFYD		**100.000,00**	**0,00**	**100.000,00**	**119.051,65**	**1.234,40**	**117.817,25**	**117.817,25**	**0,00**
320.03.00 - CURSOS DE POSTGRA	02.15.21 - 30 ECTS. DIPLOMA DE ESPECIALIZACION EN CO	270,00	0,00	270,00	270,00	0,00	270,00	270,00	0,00
320.03.00 - CURSOS DE POSTGRA	02.15.AK - Diploma de Especialización en Cooperación par	4.860,00	0,00	4.860,00	4.860,00	0,00	4.860,00	4.860,00	0,00
320.03.00 - CURSOS DE POSTGRA	06 - DEPARTAMENTOS UNIVERSITARIOS	0,00	0,00	0,00	0,00	0,00	0,00	0,00	0,00
320.03.00 - CURSOS DE POSTGRA	06.07.03.81.15 - 21 ECTS. DIPLOMA DE POSTGRADO EN D	6.728,42	0,00	6.728,42	6.728,42	0,00	6.728,42	6.728,42	0,00
320.03.00 - CURSOS DE POSTGRA	06.10.04.15.01 - 6 ECTS. DIPLOMA DE POSTGRADO EN BIO	800,00	0,00	800,00	800,00	0,00	800,00	800,00	0,00
320.03.00 - CURSOS DE POSTGRA	06.13.03.05.76 - 60 ECTS MASTER PROPIO EN DISEÑO AVA	25.440,00	0,00	25.440,00	25.440,00	0,00	25.440,00	25.440,00	0,00
320.03.00 - CURSOS DE POSTGRA	06.15.03.45.AB - DIPLOMA DE EXTENSION UNIVERSITARIA	704,00	0,00	704,00	704,00	0,00	704,00	704,00	0,00
320.03.00 - CURSOS DE POSTGRA	06.18.05.70.J7 - 30 ECTS. DIPLOMA DE ESPECIALIZACION "	0,00	1.914,68	1.914,68	1.914,68	0,00	1.914,68	1.914,68	0,00
320.03.00 - CURSOS DE POSTGRA	06.19.05.05.Q2 - 66 ECTS. MASTER PROPIO EN CATASTRO	15.600,00	1.200,00	16.800,00	16.800,00	0,00	16.800,00	16.800,00	0,00
320.03.00 - CURSOS DE POSTGRA	06.19.05.05.Q3 - 110 ECTS. MASTER PROPIO INTERNACIO	37.360,00	1.680,00	39.040,00	39.040,00	0,00	39.040,00	39.040,00	0,00
320.03.00 - CURSOS DE POSTGRA	06.22.05.55.F9 - 33 ECTS. TITULO DE EXPERTO EN CATA D	7.520,00	36.800,00	44.320,00	44.320,00	0,00	44.320,00	44.320,00	0,00
320.03.00 - CURSOS DE POSTGRA	06.26.06.80.A9 - 60 ECTS VI EDICION MASTER PROPIO ATI	17.280,00	0,00	17.280,00	17.280,00	0,00	17.280,00	17.280,00	0,00
320.03.00 - CURSOS DE POSTGRA	06.26.06.80.AC - MÁSTER PROPIO EN ATENCIÓN INFANTIL	9.705,60	26.966,40	36.672,00	36.672,00	0,00	36.672,00	36.672,00	0,00
320.03.00 - CURSOS DE POSTGRA	06.26.08.13.AC - Máster Propio en Accesibilidad para Sma	16.240,00	0,00	16.240,00	16.240,00	0,00	16.240,00	16.240,00	0,00
320.03.00 - CURSOS DE POSTGRA	06.26.08.13.AD - Diploma de Postgrado en Intervención y	0,00	8.640,00	8.640,00	8.640,00	0,00	8.640,00	8.640,00	0,00
320.03.00 - CURSOS DE POSTGRA	06.30.00.27.29 - 1500 HORAS. MASTER PROPIO EN FISIOT	33.600,00	0,00	33.600,00	33.600,00	0,00	33.600,00	33.600,00	0,00
320.03.00 - CURSOS DE POSTGRA	06.30.00.90.09 - 66 ECTS. MASTER PROPIO EN PATOLOGIA	43.800,00	0,00	43.800,00	43.800,00	0,00	43.800,00	43.800,00	0,00
320.03.00 - CURSOS DE POSTGRA	06.30.04.13.31 - 30 ECTS. DIPLOMA DE ESPECIALIZACION	29.760,00	0,00	29.760,00	29.760,00	0,00	29.760,00	29.760,00	0,00
320.03.00 - CURSOS DE POSTGRA	06.30.04.13.32 - 30 ECTS. DIPLOMA DE ESPECIALIZACION	29.440,00	0,00	29.440,00	29.440,00	0,00	29.440,00	29.440,00	0,00
320.03.00 - CURSOS DE POSTGRA	06.30.04.13.33 - 66 ECTS MASTER PROPIO EN FISIOTERAP	1.280,00	0,00	1.280,00	1.280,00	0,00	1.280,00	1.280,00	0,00
320.03.00 - CURSOS DE POSTGRA	06.33.07.85.B5 - 29 ECTS. DIPLOMA DE POSTGRADO "OPT	2.240,00	0,00	2.240,00	2.240,00	0,00	2.240,00	2.240,00	0,00
320.03.00 - CURSOS DE POSTGRA	06.35.02.55.78 - 36 ECTS. CONT. DIPLOMA DE ESPECIALIZ	0,00	13.024,00	13.024,00	13.024,00	0,00	13.024,00	13.024,00	0,00
320.03.00 - CURSOS DE POSTGRA	06.36.00.95.AA - DIPLOMA DE POSTGRADO EN POLITICA Y	43.242,38	0,00	43.242,38	43.242,38	0,00	43.242,38	43.242,38	0,00
320.03.00 - CURSOS DE POSTGRA	06.39.01.35.AA - 10 ECTS DIPLOMA DE POSTGRADO: GEST	12.000,00	0,00	12.000,00	12.000,00	0,00	12.000,00	12.000,00	0,00
320.03.00 - CURSOS DE POSTGRA	06.39.01.35.AB - 21 ECTS DIPLOMA DE POSTGRADO EN DI	124.694,40	0,00	124.694,40	124.694,40	0,00	124.694,40	124.694,40	0,00
320.03.00 - CURSOS DE POSTGRA	06.39.01.35.AC - MÁSTER PROPIO EN DERECHO DE GÉNER	23.120,00	21.760,00	44.880,00	44.880,00	0,00	44.880,00	44.880,00	0,00
320.03.00 - CURSOS DE POSTGRA	06.39.01.35.AD - MÁSTER PROPIO EN DERECHO PENAL Y C	14.400,00	0,00	14.400,00	14.400,00	0,00	14.400,00	14.400,00	0,00
320.03.00 - CURSOS DE POSTGRA	06.39.01.35.AI - MÁSTER PROPIO: LA JUSTICIA ANTE LOS M	7.680,00	0,00	7.680,00	15.360,00	7.680,00	7.680,00	7.680,00	0,00
320.03.00 - CURSOS DE POSTGRA	06.39.01.35.D7 - 1500 HORAS. MASTER PROPIO ¿DERECH	7.200,00	0,00	7.200,00	7.200,00	0,00	7.200,00	7.200,00	0,00
320.03.00 - CURSOS DE POSTGRA	06.39.01.35.E8 - 60 ECTS MASTER PROPIO ¿DERECHO PEN	31.115,20	47.040,00	78.155,20	78.155,20	0,00	78.155,20	78.155,20	0,00
320.03.00 - CURSOS DE POSTGRA	06.39.01.35.E9 - 60 ECTS MASTER PROPIO: DERECHO DE C	13.920,00	0,00	13.920,00	13.920,00	0,00	13.920,00	13.920,00	0,00
320.03.50 - RETENCIONES A FAVO	06 - DEPARTAMENTOS UNIVERSITARIOS	47.487,19	0,00	47.487,19	0,00	0,00	0,00	0,00	0,00

ANEXO I.4. ESTADO DE EJECUCIÓN DE LAS PREVISIONES PRESUPUESTARIAS SEGÚN ESTRUCTURA ECONÓMICA Y ORGÁNICA. EJERCICIO ECONÓMICO 2021

-En euros-

Clasificación Económica - Clasificación Orgánica		Previsiones Presupuestarias			Derechos Reconocidos	Derechos Anulados y Cancelados	Derechos Reconocidos Netos	Recaudación Neta	Dchos. Rec. Pdtes.de Cobro a 31/12/2021
		Iniciales (1)	Modificaciones (2)	Definitivos (3)=(1)+(2)	(4)	(5)	(6=4-5)	(7)	(8)=(6-7)
320.03.50 - RETENCIONES A FAVO	06.07.03.81.15 - 21 ECTS. DIPLOMA DE POSTGRADO EN D	280,33	0,00	280,33	841,05	0,00	841,05	841,05	0,00
320.03.50 - RETENCIONES A FAVO	06.10.04.15.01 - 6 ECTS. DIPLOMA DE POSTGRADO EN BIO	33,33	0,00	33,33	100,00	0,00	100,00	100,00	0,00
320.03.50 - RETENCIONES A FAVO	06.13.03.05.76 - 60 ECTS MASTER PROPIO EN DISEÑO AVA	1.059,90	0,00	1.059,90	3.180,00	0,00	3.180,00	3.180,00	0,00
320.03.50 - RETENCIONES A FAVO	06.15.03.45.AB - DIPLOMA DE EXTENSION UNIVERSITARIA	29,33	0,00	29,33	88,00	0,00	88,00	88,00	0,00
320.03.50 - RETENCIONES A FAVO	06.18.05.70.J7 - 30 ECTS. DIPLOMA DE ESPECIALIZACION "	0,00	79,78	79,78	239,34	0,00	239,34	239,34	0,00
320.03.50 - RETENCIONES A FAVO	06.19.05.05.Q2 - 66 ECTS. MASTER PROPIO EN CATASTRO	649,94	50,00	699,94	2.100,00	0,00	2.100,00	2.100,00	0,00
320.03.50 - RETENCIONES A FAVO	06.19.05.05.Q3 - 110 ECTS. MASTER PROPIO INTERNACIO	1.556,51	69,99	1.626,50	4.880,00	0,00	4.880,00	4.880,00	0,00
320.03.50 - RETENCIONES A FAVO	06.22.05.55.F9 - 33 ECTS. TITULO DE EXPERTO EN CATA D	313,30	1.533,18	1.846,48	5.540,00	0,00	5.540,00	5.540,00	0,00
320.03.50 - RETENCIONES A FAVO	06.26.06.80.A9 - 60 ECTS VI EDICION MASTER PROPIO ATE	719,93	0,00	719,93	2.160,00	0,00	2.160,00	2.160,00	0,00
320.03.50 - RETENCIONES A FAVO	06.26.06.80.AC - MÁSTER PROPIO EN ATENCIÓN INFANTIL	0,00	1.527,85	1.527,85	4.584,00	0,00	4.584,00	4.584,00	0,00
320.03.50 - RETENCIONES A FAVO	06.26.08.13.AC - Máster Propio en Accesibilidad para Sma	676,60	0,00	676,60	2.030,00	0,00	2.030,00	2.030,00	0,00
320.03.50 - RETENCIONES A FAVO	06.26.08.13.AD - Diploma de Postgrado en Intervención y	0,00	359,96	359,96	1.080,00	0,00	1.080,00	1.080,00	0,00
320.03.50 - RETENCIONES A FAVO	06.30.00.27.29 - 1500 HORAS. MASTER PROPIO EN FISIOT	1.399,86	0,00	1.399,86	4.200,00	0,00	4.200,00	4.200,00	0,00
320.03.50 - RETENCIONES A FAVO	06.30.00.90.09 - 66 ECTS. MASTER PROPIO EN PATOLOGIA	1.824,81	0,00	1.824,81	5.475,00	0,00	5.475,00	5.475,00	0,00
320.03.50 - RETENCIONES A FAVO	06.30.04.13.31 - 30 ECTS. DIPLOMA DE ESPECIALIZACION	1.239,88	0,00	1.239,88	3.720,00	0,00	3.720,00	3.720,00	0,00
320.03.50 - RETENCIONES A FAVO	06.30.04.13.32 - 30 ECTS. DIPLOMA DE ESPECIALIZACION	1.226,54	0,00	1.226,54	3.680,00	0,00	3.680,00	3.680,00	0,00
320.03.50 - RETENCIONES A FAVO	06.30.04.13.33 - 66 ECTS MASTER PROPIO EN FISIOTERAP	53,33	0,00	53,33	160,00	0,00	160,00	160,00	0,00
320.03.50 - RETENCIONES A FAVO	06.33.07.85.B5 - 29 ECTS. DIPLOMA DE POSTGRADO "OPT	93,32	0,00	93,32	280,00	0,00	280,00	280,00	0,00
320.03.50 - RETENCIONES A FAVO	06.35.02.55.78 - 36 ECTS. CONT. DIPLOMA DE ESPECIALIZ	0,00	542,61	542,61	1.628,00	0,00	1.628,00	1.628,00	0,00
320.03.50 - RETENCIONES A FAVO	06.36.00.95.AA - DIPLOMA DE POSTGRADO EN POLITICA Y	1.601,43	0,00	1.601,43	4.804,70	0,00	4.804,70	4.804,70	0,00
320.03.50 - RETENCIONES A FAVO	06.39.01.35.AA - 10 ECTS DIPLOMA DE POSTGRADO: GEST	499,94	0,00	499,94	1.500,00	0,00	1.500,00	1.500,00	0,00
320.03.50 - RETENCIONES A FAVO	06.39.01.35.AB - 21 ECTS DIPLOMA DE POSTGRADO EN DI	5.195,09	0,00	5.195,09	15.586,80	0,00	15.586,80	15.586,80	0,00
320.03.50 - RETENCIONES A FAVO	06.39.01.35.AC - MÁSTER PROPIO EN DERECHO DE GÉNER	963,24	906,58	1.869,82	5.610,00	0,00	5.610,00	5.610,00	0,00
320.03.50 - RETENCIONES A FAVO	06.39.01.35.AD - MÁSTER PROPIO EN DERECHO PENAL Y C	599,98	0,00	599,98	1.800,00	0,00	1.800,00	1.800,00	0,00
320.03.50 - RETENCIONES A FAVO	06.39.01.35.AI - MÁSTER PROPIO: LA JUSTICIA ANTE LOS M	319,97	0,00	319,97	1.920,00	960,00	960,00	960,00	0,00
320.03.50 - RETENCIONES A FAVO	06.39.01.35.D7 - 1500 HORAS. MASTER PROPIO ¿DERECH	299,97	0,00	299,97	900,00	0,00	900,00	900,00	0,00
320.03.50 - RETENCIONES A FAVO	06.39.01.35.E8 - 60 ECTS MASTER PROPIO ¿DERECHO PEN	1.296,34	1.960,00	3.256,34	9.769,40	0,00	9.769,40	9.769,40	0,00
320.03.50 - RETENCIONES A FAVO	06.39.01.35.E9 - 60 ECTS MASTER PROPIO: DERECHO DE C	579,94	0,00	579,94	1.740,00	0,00	1.740,00	1.740,00	0,00
320.03.60 - FONDO DE BECAS PA	02.15.21 - 30 ECTS. DIPLOMA DE ESPECIALIZACION EN CO	30,00	0,00	30,00	30,00	0,00	30,00	30,00	0,00
320.03.60 - FONDO DE BECAS PA	02.15.AK - Diploma de Especialización en Cooperación par	540,00	0,00	540,00	540,00	0,00	540,00	540,00	0,00
320.03.60 - FONDO DE BECAS PA	06 - DEPARTAMENTOS UNIVERSITARIOS	6.689,75	0,00	6.689,75	0,00	0,00	0,00	0,00	0,00
320.03.60 - FONDO DE BECAS PA	06.07.03.81.15 - 21 ECTS. DIPLOMA DE POSTGRADO EN D	841,05	0,00	841,05	841,05	0,00	841,05	841,05	0,00
320.03.60 - FONDO DE BECAS PA	06.10.04.15.01 - 6 ECTS. DIPLOMA DE POSTGRADO EN BIO	100,00	0,00	100,00	100,00	0,00	100,00	100,00	0,00
320.03.60 - FONDO DE BECAS PA	06.13.03.05.76 - 60 ECTS MASTER PROPIO EN DISEÑO AVA	3.180,00	0,00	3.180,00	3.180,00	0,00	3.180,00	3.180,00	0,00
320.03.60 - FONDO DE BECAS PA	06.15.03.45.AB - DIPLOMA DE EXTENSION UNIVERSITARIA	88,00	0,00	88,00	88,00	0,00	88,00	88,00	0,00
320.03.60 - FONDO DE BECAS PA	06.18.05.70.J7 - 30 ECTS. DIPLOMA DE ESPECIALIZACION "	0,00	239,32	239,32	239,32	0,00	239,32	239,32	0,00
320.03.60 - FONDO DE BECAS PA	06.19.05.05.Q2 - 66 ECTS. MASTER PROPIO EN CATASTRO	1.950,00	150,00	2.100,00	2.100,00	0,00	2.100,00	2.100,00	0,00
320.03.60 - FONDO DE BECAS PA	06.19.05.05.Q3 - 110 ECTS. MASTER PROPIO INTERNACIO	4.670,00	210,00	4.880,00	4.880,00	0,00	4.880,00	4.880,00	0,00
320.03.60 - FONDO DE BECAS PA	06.22.05.55.F9 - 33 ECTS. TITULO DE EXPERTO EN CATA D	940,00	4.600,00	5.540,00	5.540,00	0,00	5.540,00	5.540,00	0,00
320.03.60 - FONDO DE BECAS PA	06.26.06.80.A9 - 60 ECTS VI EDICION MASTER PROPIO ATE	2.160,00	0,00	2.160,00	2.160,00	0,00	2.160,00	2.160,00	0,00
320.03.60 - FONDO DE BECAS PA	06.26.06.80.AC - MÁSTER PROPIO EN ATENCIÓN INFANTIL	0,00	4.584,00	4.584,00	4.584,00	0,00	4.584,00	4.584,00	0,00
320.03.60 - FONDO DE BECAS PA	06.26.08.13.AC - Máster Propio en Accesibilidad para Sma	2.030,00	0,00	2.030,00	2.030,00	0,00	2.030,00	2.030,00	0,00
320.03.60 - FONDO DE BECAS PA	06.26.08.13.AD - Diploma de Postgrado en Intervención y	0,00	1.080,00	1.080,00	1.080,00	0,00	1.080,00	1.080,00	0,00
320.03.60 - FONDO DE BECAS PA	06.30.00.27.29 - 1500 HORAS. MASTER PROPIO EN FISIOT	4.200,00	0,00	4.200,00	4.200,00	0,00	4.200,00	4.200,00	0,00
320.03.60 - FONDO DE BECAS PA	06.30.00.90.09 - 66 ECTS. MASTER PROPIO EN PATOLOGIA	5.475,00	0,00	5.475,00	5.475,00	0,00	5.475,00	5.475,00	0,00
320.03.60 - FONDO DE BECAS PA	06.30.04.13.31 - 30 ECTS. DIPLOMA DE ESPECIALIZACION	3.720,00	0,00	3.720,00	3.720,00	0,00	3.720,00	3.720,00	0,00
320.03.60 - FONDO DE BECAS PA	06.30.04.13.32 - 30 ECTS. DIPLOMA DE ESPECIALIZACION	3.680,00	0,00	3.680,00	3.680,00	0,00	3.680,00	3.680,00	0,00
320.03.60 - FONDO DE BECAS PA	06.30.04.13.33 - 66 ECTS MASTER PROPIO EN FISIOTERAP	160,00	0,00	160,00	160,00	0,00	160,00	160,00	0,00
320.03.60 - FONDO DE BECAS PA	06.33.07.85.B5 - 29 ECTS. DIPLOMA DE POSTGRADO "OPT	280,00	0,00	280,00	280,00	0,00	280,00	280,00	0,00
320.03.60 - FONDO DE BECAS PA	06.35.02.55.78 - 36 ECTS. CONT. DIPLOMA DE ESPECIALIZ	0,00	1.628,00	1.628,00	1.628,00	0,00	1.628,00	1.628,00	0,00
320.03.60 - FONDO DE BECAS PA	06.39.01.35.AA - 10 ECTS DIPLOMA DE POSTGRADO: GEST	1.500,00	0,00	1.500,00	1.500,00	0,00	1.500,00	1.500,00	0,00
320.03.60 - FONDO DE BECAS PA	06.39.01.35.AB - 21 ECTS DIPLOMA DE POSTGRADO EN DI	15.586,80	0,00	15.586,80	15.586,80	0,00	15.586,80	15.586,80	0,00
320.03.60 - FONDO DE BECAS PA	06.39.01.35.AC - MÁSTER PROPIO EN DERECHO DE GÉNER	2.890,00	2.720,00	5.610,00	5.610,00	0,00	5.610,00	5.610,00	0,00
320.03.60 - FONDO DE BECAS PA	06.39.01.35.AD - MÁSTER PROPIO EN DERECHO PENAL Y C	1.800,00	0,00	1.800,00	1.800,00	0,00	1.800,00	1.800,00	0,00
320.03.60 - FONDO DE BECAS PA	06.39.01.35.AI - MÁSTER PROPIO: LA JUSTICIA ANTE LOS M	960,00	0,00	960,00	1.920,00	960,00	960,00	960,00	0,00
320.03.60 - FONDO DE BECAS PA	06.39.01.35.D7 - 1500 HORAS. MASTER PROPIO ¿DERECH	900,00	0,00	900,00	900,00	0,00	900,00	900,00	0,00
320.03.60 - FONDO DE BECAS PA	06.39.01.35.E8 - 60 ECTS MASTER PROPIO ¿DERECHO PEN	3.889,40	5.880,00	9.769,40	9.769,40	0,00	9.769,40	9.769,40	0,00
320.03.60 - FONDO DE BECAS PA	06.39.01.35.E9 - 60 ECTS MASTER PROPIO: DERECHO DE C	1.740,00	0,00	1.740,00	1.740,00	0,00	1.740,00	1.740,00	0,00
Total 320.03 - CURSOS DE POSTGRADO		**700.000,00**	**187.146,35**	**887.146,35**	**901.662,94**	**9.600,00**	**892.062,94**	**892.062,94**	**0,00**
320.04.00 - CURSOS DE FORMACI	02.02.AA - Procedimiento electrónico e Inteligencia Artific	360,00	0,00	360,00	400,00	40,00	360,00	360,00	0,00
320.04.00 - CURSOS DE FORMACI	03.02.08 - 25 HORAS. CURSO EPG. TALLER "GESTION Y MA	208,00	0,00	208,00	208,00	0,00	208,00	208,00	0,00
320.04.00 - CURSOS DE FORMACI	03.02.10 - 1 ECTS. CURSO EPG. GESTION CONTABLE Y FINA	3.576,00	0,00	3.576,00	3.576,00	0,00	3.576,00	3.576,00	0,00
320.04.00 - CURSOS DE FORMACI	06 - DEPARTAMENTOS UNIVERSITARIOS	55.632,00	0,00	55.632,00	0,00	0,00	0,00	0,00	0,00
320.04.00 - CURSOS DE FORMACI	06.05.01.50.AA - Tendencias actuales en resolución extraj	400,00	0,00	400,00	400,00	0,00	400,00	400,00	0,00
320.04.00 - CURSOS DE FORMACI	06.09.01.87.AF - INICIACIÓN A LOS PRIMEROS AUXILIOS E	2.000,00	0,00	2.000,00	2.000,00	0,00	2.000,00	2.000,00	0,00
320.04.00 - CURSOS DE FORMACI	06.22.05.55.F6 - 300 HORAS. CURSO DE FORMACION EN F	10.080,00	0,00	10.080,00	10.080,00	0,00	10.080,00	10.080,00	0,00
320.04.00 - CURSOS DE FORMACI	06.24.00.15.AA - 15 HORAS. EPG. Optimiza la realización d	304,00	0,00	304,00	304,00	0,00	304,00	304,00	0,00
320.04.00 - CURSOS DE FORMACI	06.31.04.85.AH - LA MUERTE EN LA EDAD MEDIA	520,00	0,00	520,00	520,00	0,00	520,00	520,00	0,00
320.04.00 - CURSOS DE FORMACI	06.32.04.45.44 - 3 ECTS CURSO INTRODUCCION A LOS JER	400,00	0,00	400,00	400,00	0,00	400,00	400,00	0,00
320.04.00 - CURSOS DE FORMACI	06.32.04.45.AB - INTRODUCCION A LA ARQUITECTURA AN	1.120,00	0,00	1.120,00	1.120,00	0,00	1.120,00	1.120,00	0,00
320.04.00 - CURSOS DE FORMACI	06.37.02.30.AD - CONTABILIDAD INFORMATIZADA CON C	5.400,00	0,00	5.400,00	5.400,00	0,00	5.400,00	5.400,00	0,00
320.04.50 - RETENCIONES A FAVO	02.02.AA - Procedimiento electrónico e Inteligencia Artific	0,00	0,00	0,00	50,00	5,00	45,00	45,00	0,00
320.04.50 - RETENCIONES A FAVO	03.02.08 - 25 HORAS. CURSO EPG. TALLER "GESTION Y MA	8,67	0,00	8,67	26,00	0,00	26,00	26,00	0,00
320.04.50 - RETENCIONES A FAVO	03.02.10 - 1 ECTS. CURSO EPG. GESTION CONTABLE Y FINA	148,98	0,00	148,98	447,00	0,00	447,00	447,00	0,00
320.04.50 - RETENCIONES A FAVO	06 - DEPARTAMENTOS UNIVERSITARIOS	8.999,76	0,00	8.999,76	0,00	0,00	0,00	0,00	0,00
320.04.50 - RETENCIONES A FAVO	06.05.01.50.AA - Tendencias actuales en resolución extraj	16,67	0,00	16,67	50,00	0,00	50,00	50,00	0,00
320.04.50 - RETENCIONES A FAVO	06.09.01.87.AF - INICIACIÓN A LOS PRIMEROS AUXILIOS E	83,33	0,00	83,33	250,00	0,00	250,00	250,00	0,00
320.04.50 - RETENCIONES A FAVO	06.22.05.55.F6 - 300 HORAS. CURSO DE FORMACION EN F	419,95	0,00	419,95	1.260,00	0,00	1.260,00	1.260,00	0,00
320.04.50 - RETENCIONES A FAVO	06.24.00.15.AA - 15 HORAS. EPG. Optimiza la realización d	12,67	0,00	12,67	38,00	0,00	38,00	38,00	0,00

ANEXO I.4. ESTADO DE EJECUCIÓN DE LAS PREVISIONES PRESUPUESTARIAS SEGÚN ESTRUCTURA ECONÓMICA Y ORGÁNICA. EJERCICIO ECONÓMICO 2021

-En euros-

Clasificación Económica - Clasificación Orgánica		Previsiones Presupuestarias			Derechos Reconocidos	Derechos Anulados y Cancelados	Derechos Reconocidos Netos	Recaudación Neta	Dchos. Rec. Pdtes.de Cobro a 31/12/2021
		Iniciales (1)	Modificaciones (2)	Definitivos (3)=(1)+(2)	(4)	(5)	(6=4-5)	(7)	(8)=(6-7)
320.04.50 - RETENCIONES A FAVO	06.31.04.85.AH - LA MUERTE EN LA EDAD MEDIA	21,66	0,00	21,66	65,00	0,00	65,00	65,00	0,00
320.04.50 - RETENCIONES A FAVO	06.32.04.45.44 - 3 ECTS CURSO INTRODUCCION A LOS JER	16,67	0,00	16,67	50,00	0,00	50,00	50,00	0,00
320.04.50 - RETENCIONES A FAVO	06.32.04.45.AB - INTRODUCCION A LA ARQUITECTURA AN	46,66	0,00	46,66	140,00	0,00	140,00	140,00	0,00
320.04.50 - RETENCIONES A FAVO	06.37.02.30.AD - CONTABILIDAD INFORMATIZADA CON C	224,98	0,00	224,98	675,00	0,00	675,00	675,00	0,00
320.04.60 - FONDO DE BECAS PAI	02.02.AA - Procedimiento electrónico e Inteligencia Artific	45,00	0,00	45,00	50,00	5,00	45,00	45,00	0,00
320.04.60 - FONDO DE BECAS PAI	03.02.08 - 25 HORAS. CURSO EPG. TALLER "GESTION Y MA	26,00	0,00	26,00	26,00	0,00	26,00	26,00	0,00
320.04.60 - FONDO DE BECAS PAI	03.02.10 - 1 ECTS. CURSO EPG. GESTION CONTABLE Y FIN	447,00	0,00	447,00	447,00	0,00	447,00	447,00	0,00
320.04.60 - FONDO DE BECAS PAI	06 - DEPARTAMENTOS UNIVERSITARIOS	6.954,00	0,00	6.954,00	0,00	0,00	0,00	0,00	0,00
320.04.60 - FONDO DE BECAS PAI	06.05.01.50.AA - Tendencias actuales en resolución extraj	50,00	0,00	50,00	50,00	0,00	50,00	50,00	0,00
320.04.60 - FONDO DE BECAS PAI	06.09.01.87.AF - INICIACIÓN A LOS PRIMEROS AUXILIOS E	250,00	0,00	250,00	250,00	0,00	250,00	250,00	0,00
320.04.60 - FONDO DE BECAS PAI	06.22.05.55.F6 - 300 HORAS. CURSO DE FORMACION EN F	1.260,00	0,00	1.260,00	1.260,00	0,00	1.260,00	1.260,00	0,00
320.04.60 - FONDO DE BECAS PAI	06.24.00.15.AA - 15 HORAS. EPG. Optimiza la realización d	38,00	0,00	38,00	38,00	0,00	38,00	38,00	0,00
320.04.60 - FONDO DE BECAS PAI	06.31.04.85.AH - LA MUERTE EN LA EDAD MEDIA	65,00	0,00	65,00	65,00	0,00	65,00	65,00	0,00
320.04.60 - FONDO DE BECAS PAI	06.32.04.45.44 - 3 ECTS CURSO INTRODUCCION A LOS JER	50,00	0,00	50,00	50,00	0,00	50,00	50,00	0,00
320.04.60 - FONDO DE BECAS PAI	06.32.04.45.AB - INTRODUCCION A LA ARQUITECTURA AN	140,00	0,00	140,00	140,00	0,00	140,00	140,00	0,00
320.04.60 - FONDO DE BECAS PAI	06.37.02.30.AD - CONTABILIDAD INFORMATIZADA CON C	675,00	0,00	675,00	675,00	0,00	675,00	675,00	0,00
Total 320.04 - CURSOS DE FORMACION CONTINUA		**100.000,00**	**0,00**	**100.000,00**	**30.510,00**	**50,00**	**30.460,00**	**30.460,00**	**0,00**
320.08.00 - INSCRIPCIONES A JOR	03.10.AD - BE_OLIVE, 3RD INTERNATIONAL YALE SYMPOSI	0,00	8.550,00	8.550,00	8.550,00	0,00	8.550,00	0,00	8.550,00
320.08.00 - INSCRIPCIONES A JOR	06 - DEPARTAMENTOS UNIVERSITARIOS	2.622,60	0,00	2.622,60	0,00	0,00	0,00	0,00	0,00
320.08.00 - INSCRIPCIONES A JOR	06.05.01.50.AB - Congreso internacional de innovación do	2.880,00	0,00	2.880,00	2.880,00	0,00	2.880,00	2.880,00	0,00
320.08.00 - INSCRIPCIONES A JOR	06.05.01.50.AD - II CONGRESO INTERNACIONAL DE INNOV	384,00	1.600,00	1.984,00	1.984,00	0,00	1.984,00	1.984,00	0,00
320.08.00 - INSCRIPCIONES A JOR	06.05.01.50.AE - CONGRESO INTERNACIONAL SOBRE TRIB	1.074,40	0,00	1.074,40	1.074,40	0,00	1.074,40	1.074,40	0,00
320.08.00 - INSCRIPCIONES A JOR	06.09.01.87.64 - 3 ECTS. III CONGRESO NAC. Y I CONGRES	5.607,00	0,00	5.607,00	5.607,00	0,00	5.607,00	5.607,00	0,00
320.08.00 - INSCRIPCIONES A JOR	06.12.02.65.53 - 1.5 ECTS. III JORNADAS DE ESTADISTICA	120,00	0,00	120,00	120,00	0,00	120,00	120,00	0,00
320.08.00 - INSCRIPCIONES A JOR	06.15.03.45.B8 - II International Conference From Manusc	45,00	0,00	45,00	45,00	0,00	45,00	45,00	0,00
320.08.00 - INSCRIPCIONES A JOR	06.23.03.35.AB - CONGRESO INTERNACIONAL HISPANO-FI	408,00	0,00	408,00	408,00	0,00	408,00	408,00	0,00
320.08.00 - INSCRIPCIONES A JOR	06.26.07.35.AB - I INTERNATIONAL ONLINE CONGRESS ON	800,00	0,00	800,00	800,00	0,00	800,00	800,00	0,00
320.08.00 - INSCRIPCIONES A JOR	06.32.04.30.03 - CONGRESO. XXIX EDICION DEL "PERMAN	1.449,00	0,00	1.449,00	1.989,00	540,00	1.449,00	1.449,00	0,00
320.08.00 - INSCRIPCIONES A JOR	06.36.00.95.53 - XXXII CONGRESO INTERNACIONAL DE MA	64.610,00	0,00	64.610,00	64.610,00	0,00	64.610,00	64.610,00	0,00
320.08.50 - RETENCIONES A FAVO	03.10.AD - BE_OLIVE, 3RD INTERNATIONAL YALE SYMPOSI	0,00	316,64	316,64	950,00	0,00	950,00	0,00	950,00
320.08.50 - RETENCIONES A FAVO	04.16 - OPERACIONES GENERALES	0,00	0,00	0,00	503,00	0,00	503,00	503,00	0,00
320.08.50 - RETENCIONES A FAVO	06 - DEPARTAMENTOS UNIVERSITARIOS	9.500,93	0,00	9.500,93	0,00	0,00	0,00	0,00	0,00
320.08.50 - RETENCIONES A FAVO	06.05.01.50.AB - Congreso internacional de innovación do	120,01	0,00	120,01	360,00	0,00	360,00	360,00	0,00
320.08.50 - RETENCIONES A FAVO	06.05.01.50.AD - II CONGRESO INTERNACIONAL DE INNOV	16,00	66,66	82,66	248,00	0,00	248,00	248,00	0,00
320.08.50 - RETENCIONES A FAVO	06.05.01.50.AE - CONGRESO INTERNACIONAL SOBRE TRIB	44,76	0,00	44,76	134,30	0,00	134,30	134,30	0,00
320.08.50 - RETENCIONES A FAVO	06.09.01.87.64 - 3 ECTS. III CONGRESO NAC. Y I CONGRES	207,64	0,00	207,64	623,00	0,00	623,00	623,00	0,00
320.08.50 - RETENCIONES A FAVO	06.12.02.65.53 - 1.5 ECTS. III JORNADAS DE ESTADISTICA	5,00	0,00	5,00	15,00	0,00	15,00	15,00	0,00
320.08.50 - RETENCIONES A FAVO	06.15.03.45.B8 - II International Conference From Manusc	1,67	0,00	1,67	5,00	0,00	5,00	5,00	0,00
320.08.50 - RETENCIONES A FAVO	06.23.03.35.AB - CONGRESO INTERNACIONAL HISPANO-FI	17,00	0,00	17,00	51,00	0,00	51,00	51,00	0,00
320.08.50 - RETENCIONES A FAVO	06.26.07.35.AB - I INTERNATIONAL ONLINE CONGRESS ON	33,33	0,00	33,33	100,00	0,00	100,00	100,00	0,00
320.08.50 - RETENCIONES A FAVO	06.32.04.30.03 - CONGRESO. XXIX EDICION DEL "PERMAN	53,66	0,00	53,66	221,00	60,00	161,00	161,00	0,00
320.08.60 - FONDO DE BECAS PAI	06 - DEPARTAMENTOS UNIVERSITARIOS	9.291,70	0,00	9.291,70	0,00	0,00	0,00	0,00	0,00
320.08.60 - FONDO DE BECAS PAI	06.05.01.50.AB - Congreso internacional de innovación do	360,00	0,00	360,00	360,00	0,00	360,00	360,00	0,00
320.08.60 - FONDO DE BECAS PAI	06.05.01.50.AD - II CONGRESO INTERNACIONAL DE INNOV	48,00	200,00	248,00	248,00	0,00	248,00	248,00	0,00
320.08.60 - FONDO DE BECAS PAI	06.05.01.50.AE - CONGRESO INTERNACIONAL SOBRE TRIB	134,30	0,00	134,30	134,30	0,00	134,30	134,30	0,00
320.08.60 - FONDO DE BECAS PAI	06.12.02.65.53 - 1.5 ECTS. III JORNADAS DE ESTADISTICA	15,00	0,00	15,00	15,00	0,00	15,00	15,00	0,00
320.08.60 - FONDO DE BECAS PAI	06.23.03.35.AB - CONGRESO INTERNACIONAL HISPANO-FI	51,00	0,00	51,00	51,00	0,00	51,00	51,00	0,00
320.08.60 - FONDO DE BECAS PAI	06.26.07.35.AB - I INTERNATIONAL ONLINE CONGRESS ON	100,00	0,00	100,00	100,00	0,00	100,00	100,00	0,00
Total 320.08 - INSCRIPCIONES A JORNADAS, CONGRESOS Y SIMILARES		**100.000,00**	**10.733,30**	**110.733,30**	**92.186,00**	**600,00**	**91.586,00**	**82.086,00**	**9.500,00**
320.99.00 - OTROS CURSOS Y SEN	03.13 - CENTRO DE ESTUDIOS AVANZADOS EN LENGUAS M	99.000,00	0,00	99.000,00	45.543,83	342,00	45.201,83	45.201,83	0,00
320.99.00 - OTROS CURSOS Y SEN	06.12.02.65.52 - XXXIV CONGRESO INTERNACIONAL DE EC	0,00	2.524,50	2.524,50	2.524,50	0,00	2.524,50	2.524,50	0,00
320.99.50 - RETENCIONES A FAVO	03.13 - CENTRO DE ESTUDIOS AVANZADOS EN LENGUAS M	11.000,00	0,00	11.000,00	5.060,43	38,00	5.022,43	5.022,43	0,00
320.99.50 - RETENCIONES A FAVO	06.12.02.65.52 - XXXIV CONGRESO INTERNACIONAL DE EC	0,00	93,49	93,49	280,50	0,00	280,50	280,50	0,00
Total 320.99 - OTROS CURSOS Y SEMINARIOS		**110.000,00**	**2.617,99**	**112.617,99**	**53.409,26**	**380,00**	**53.029,26**	**53.029,26**	**0,00**
Total 320 - DERECHOS MATRICULA CURSOS Y SEMINARIOS E. PROPIA		**1.150.000,00**	**200.497,64**	**1.350.497,64**	**1.203.230,25**	**12.041,40**	**1.191.188,85**	**1.181.688,85**	**9.500,00**
322.00 - DERECHOS DE EXAMEN S	04.16 - OPERACIONES GENERALES	0,00	0,00	0,00	1.590,00	0,00	1.590,00	1.590,00	0,00
Total 322.00 - DERECHOS DE EXAMEN SELECCION DE PDI FUNCIONARIO		**0,00**	**0,00**	**0,00**	**1.590,00**	**0,00**	**1.590,00**	**1.590,00**	**0,00**
322.01 - DERECHOS DE EXAMEN S	04.16 - OPERACIONES GENERALES	0,00	0,00	0,00	1.600,00	40,00	1.560,00	1.560,00	0,00
Total 322.01 - DERECHOS DE EXAMEN SELECCION DE PDI LABORAL		**0,00**	**0,00**	**0,00**	**1.600,00**	**40,00**	**1.560,00**	**1.560,00**	**0,00**
322.02 - DERECHOS DE EXAMEN S	04.16 - OPERACIONES GENERALES	0,00	0,00	0,00	10.400,00	0,00	10.400,00	10.400,00	0,00
Total 322.02 - DERECHOS DE EXAMEN SELECCION DE PAS FUNCIONARIO		**0,00**	**0,00**	**0,00**	**10.400,00**	**0,00**	**10.400,00**	**10.400,00**	**0,00**
322.03 - DERECHOS DE EXAMEN S	04.16 - OPERACIONES GENERALES	0,00	0,00	0,00	17.078,00	0,00	17.078,00	17.078,00	0,00
Total 322.03 - DERECHOS DE EXAMEN SELECCION DE PAS LABORAL		**0,00**	**0,00**	**0,00**	**17.078,00**	**0,00**	**17.078,00**	**17.078,00**	**0,00**
322.04 - DERECHOS DE EXAMEN S	04.16 - OPERACIONES GENERALES	0,00	0,00	0,00	1.295,00	507,00	788,00	788,00	0,00
Total 322.04 - DERECHOS DE EXAMEN SELECCION DE OTRO PERSONAL		**0,00**	**0,00**	**0,00**	**1.295,00**	**507,00**	**788,00**	**788,00**	**0,00**
Total 322 - DERECHOS DE EXAMEN Y SELECCIÓN DE PERSONAL		**0,00**	**0,00**	**0,00**	**31.963,00**	**547,00**	**31.416,00**	**31.416,00**	**0,00**
323.00.00 - CONTRATOS	03.08.A6 - CONT. TRABAJOS DE ARQUEOLOGIA EN LA OBR	10.050,31	17.421,37	27.471,68	27.471,68	0,00	27.471,68	10.050,31	17.421,37
323.00.00 - CONTRATOS	03.08.AE - Análisis de indicadores físico-químicos del inter	609,99	0,00	609,99	610,00	0,00	610,00	610,00	0,00
323.00.00 - CONTRATOS	03.08.AF - Estudio arqueobotánico de los restos de San Te	200,02	0,00	200,02	400,02	200,00	200,02	200,02	0,00
323.00.00 - CONTRATOS	03.08.AG - Estudio geoarqueológico multianalítico de suel	1.368,00	0,00	1.368,00	1.368,00	0,00	1.368,00	1.368,00	0,00
323.00.00 - CONTRATOS	03.08.AH - Estudio de los materiales arqueológicos del Cer	2.157,02	1.636,37	3.793,39	3.793,39	0,00	3.793,39	3.793,39	0,00
323.00.00 - CONTRATOS	03.08.AI - Excavación y control arqueológico del Proyecto	2.636,14	0,00	2.636,14	2.636,14	0,00	2.636,14	2.636,14	0,00
323.00.00 - CONTRATOS	03.08.AJ - Dirección técnica y control de trabajos de la exc	1.859,50	1.859,50	3.719,00	5.785,12	2.066,12	3.719,00	3.719,00	0,00
323.00.00 - CONTRATOS	03.08.AK - Contratación menor de una consultoría para la	0,00	13.491,00	13.491,00	13.491,00	0,00	13.491,00	13.491,00	0,00
323.00.00 - CONTRATOS	03.08.AL - Análisis de indicadores químicos de lípidos en re	2.000,00	0,00	2.000,00	2.000,00	0,00	2.000,00	2.000,00	0,00
323.00.00 - CONTRATOS	03.08.AP - Análisis mediante GC-MS y HPLC-MS de indicad	0,00	615,00	615,00	615,00	0,00	615,00	615,00	0,00
323.00.00 - CONTRATOS	03.08.AQ - Análisis de pigmentos mediante MRS y EDXRF e	0,00	0,00	0,00	1.374,98	0,00	1.374,98	0,00	1.374,98
323.00.00 - CONTRATOS	03.08.C2 - CONT. ASISTENCIA TECNICA PARA LA ACTIVIDA	11.160,00	8.172,00	19.332,00	19.332,00	0,00	19.332,00	19.332,00	0,00
323.00.00 - CONTRATOS	03.08.C3 - CONT. ASISTENCIA TECNICA PARA LA ACTIVIDA	16.454,70	5.940,00	22.394,70	22.394,70	0,00	22.394,70	22.394,70	0,00

ANEXO I.4. ESTADO DE EJECUCIÓN DE LAS PREVISIONES PRESUPUESTARIAS SEGÚN ESTRUCTURA ECONÓMICA Y ORGÁNICA. EJERCICIO ECONÓMICO 2021

-En euros-

Clasificación Económica - Clasificación Orgánica		Previsiones Presupuestarias			Derechos Reconocidos	Derechos Anulados y Cancelados	Derechos Reconocidos Netos	Recaudación Neta	Dchos. Rec. Pdtes.de Cobro a 31/12/2021
		Iniciales (1)	Modificaciones (2)	Definitivos (3)=(1)+(2)	(4)	(5)	(6=4-5)	(7)	(8)=(6-7)
323.00.00 - CONTRATOS	03.08.C7 - CONT. ESTUDIO ARQUEOBOTANICO DEL CONTI	0,00	0,00	0,00	2.500,00	0,00	2.500,00	0,00	2.500,00
323.00.00 - CONTRATOS	03.08.C9 - CONT. ANÁLISIS ARQEOBOTÁNICOS DEL YACIM	0,00	2.000,00	2.000,00	2.000,00	0,00	2.000,00	2.000,00	0,00
323.00.00 - CONTRATOS	03.08.D2 - CONT. PROPUESTA DE REDACCION DE EXPEDIE	2.231,40	0,00	2.231,40	2.231,40	0,00	2.231,40	2.231,40	0,00
323.00.00 - CONTRATOS	03.08.D4 - CONT. ANALISIS DE LIPIDOS EN ESTRUCTURAS I	2.475,00	0,00	2.475,00	2.475,00	0,00	2.475,00	2.475,00	0,00
323.00.00 - CONTRATOS	03.10.21 - CONT. PRODUCCION DE COMPOST A PARTIR DI	3.719,01	0,00	3.719,01	10.785,13	3.719,01	7.066,12	3.719,01	3.347,11
323.00.00 - CONTRATOS	03.10.AB - CONT. Estudio de la distribución de los compue	0,00	7.107,85	7.107,85	7.107,85	0,00	7.107,85	7.107,85	0,00
323.00.00 - CONTRATOS	03.10.AE - Extracción y caracterización físico-química de m	2.558,67	0,00	2.558,67	2.558,67	0,00	2.558,67	2.558,67	0,00
323.00.00 - CONTRATOS	03.11.15 - CONT. APROVECHAMIENTO DE SUBPRODUCTO	13.181,00	0,00	13.181,00	13.181,00	0,00	13.181,00	13.181,00	0,00
323.00.00 - CONTRATOS	03.11.16 - CONT. IMPULSO A LAS CAPACIDADES ANDALUZ	0,00	7.434,00	7.434,00	14.868,00	7.434,00	7.434,00	7.434,00	0,00
323.00.00 - CONTRATOS	03.11.AC - Producción de azúcares a partir de biomasa ligr	0,00	12.840,00	12.840,00	12.840,00	0,00	12.840,00	12.840,00	0,00
323.00.00 - CONTRATOS	03.11.AD - Fieldwork of the CLEAN-SHIPPING project	0,00	5.760,00	5.760,00	5.760,00	0,00	5.760,00	5.760,00	0,00
323.00.00 - CONTRATOS	03.12.12 - CONT. DETECCION, EXTRACCION DE ENTIDADES	27.156,33	0,00	27.156,33	27.156,33	0,00	27.156,33	27.156,33	0,00
323.00.00 - CONTRATOS	03.12.AB - Expte nº 2021/AR43U/00001562. Contrato des	0,00	20.250,00	20.250,00	20.250,00	0,00	20.250,00	20.250,00	0,00
323.00.00 - CONTRATOS	06 - DEPARTAMENTOS UNIVERSITARIOS	0,00	0,00	0,00	0,00	0,00	0,00	0,00	0,00
323.00.00 - CONTRATOS	06.02.00.63.48 - CONT. EXPERIENCIAS DE CONSERVACION	0,00	900,00	900,00	900,00	0,00	900,00	900,00	0,00
323.00.00 - CONTRATOS	06.02.00.63.AB - Estudio de los hábitats de interés comun	800,01	0,00	800,01	800,01	0,00	800,01	800,01	0,00
323.00.00 - CONTRATOS	06.02.00.63.AC - Estudio de los hábitats de interés comun	400,01	0,00	400,01	1.200,02	400,00	800,02	400,01	400,01
323.00.00 - CONTRATOS	06.03.00.50.AA - Efectos de una combinación específica de	11.880,00	1.620,00	13.500,00	13.500,00	0,00	13.500,00	13.500,00	0,00
323.00.00 - CONTRATOS	06.03.04.20.85 - CONT. MONITOREO DE LAS POBLACIONE	0,00	19.800,00	19.800,00	19.800,00	0,00	19.800,00	19.800,00	0,00
323.00.00 - CONTRATOS	06.03.04.20.86 - CONT. ESTUDIO SOBRE LA MONITORIZAC	0,00	2.866,50	2.866,50	2.866,50	0,00	2.866,50	2.866,50	0,00
323.00.00 - CONTRATOS	06.05.01.50.46 - CONT. ASESORAMIENTO OF COUNSEL A	558,00	0,00	558,00	558,00	0,00	558,00	558,00	0,00
323.00.00 - CONTRATOS	06.05.01.50.AC - Asesoramiento of counsel sobre viabilida	2.268,00	567,00	2.835,00	2.835,00	0,00	2.835,00	2.835,00	0,00
323.00.00 - CONTRATOS	06.07.01.70.40 - CONT. ASESORAMIENTO EN LA DEFENSA	2.342,97	0,00	2.342,97	2.342,97	0,00	2.342,97	2.342,97	0,00
323.00.00 - CONTRATOS	06.07.01.70.AA - Informe jurídico sobre Ley de Competen	360,00	0,00	360,00	360,00	0,00	360,00	360,00	0,00
323.00.00 - CONTRATOS	06.09.01.87.AA - Caracterización de la marcha del adulto r	7.140,50	0,00	7.140,50	7.140,50	0,00	7.140,50	7.140,50	0,00
323.00.00 - CONTRATOS	06.09.01.89.06 - CONT. DIRECCION, ORGANIZACION Y CO	0,00	0,00	0,00	929,75	0,00	929,75	0,00	929,75
323.00.00 - CONTRATOS	06.09.06.35.01 - CONT. DIRECCION Y COORDINACION ART	0,00	0,00	0,00	8.181,82	0,00	8.181,82	0,00	8.181,82
323.00.00 - CONTRATOS	06.10.02.25.AA - CONT. INV, DISEÑO E IMPLEMENTAC DE	16.636,50	0,00	16.636,50	16.636,50	0,00	16.636,50	16.636,50	0,00
323.00.00 - CONTRATOS	06.10.02.25.AB - CONT. ECONOMIA Y COOPERATIVISMO:	42.120,00	0,00	42.120,00	53.820,00	0,00	53.820,00	42.120,00	11.700,00
323.00.00 - CONTRATOS	06.10.02.25.AC - Informe sobre la realidad económica del	6.300,00	0,00	6.300,00	6.300,00	0,00	6.300,00	6.300,00	0,00
323.00.00 - CONTRATOS	06.10.02.25.AD - Diseño, implementación y evaluación de	16.078,50	5.359,50	21.438,00	21.438,00	0,00	21.438,00	21.438,00	0,00
323.00.00 - CONTRATOS	06.13.03.05.75 - CONT. TRABAJO DEL EXPERTO EVALUADO	0,00	0,00	0,00	540,00	0,00	540,00	0,00	540,00
323.00.00 - CONTRATOS	06.13.03.05.AA - Optimización en el modelado tridimensio	0,00	1.115,71	1.115,71	1.115,71	0,00	1.115,71	1.115,71	0,00
323.00.00 - CONTRATOS	06.13.07.20.AA - Asesoramiento en la redacción de memo	866,86	0,00	866,86	866,86	0,00	866,86	866,86	0,00
323.00.00 - CONTRATOS	06.15.03.45.AD - Servicios de asesoramiento científico-téc	0,00	2.600,00	2.600,00	2.600,00	0,00	2.600,00	2.600,00	0,00
323.00.00 - CONTRATOS	06.17.01.20.AA - Estudio de los materiales de construcción	450,00	0,00	450,00	450,00	0,00	450,00	450,00	0,00
323.00.00 - CONTRATOS	06.17.02.80.AA - Prospección Electromagnética en el Dom	3.150,00	0,00	3.150,00	3.150,00	0,00	3.150,00	3.150,00	0,00
323.00.00 - CONTRATOS	06.17.02.80.AB - Prospección Electromagnética en el Dom	2.610,00	0,00	2.610,00	5.510,00	2.900,00	2.610,00	2.610,00	0,00
323.00.00 - CONTRATOS	06.17.04.27.27 - CONT. ASESORAMIENTO CIENTIFICO TEC	2.491,74	2.491,73	4.983,47	4.983,47	0,00	4.983,47	4.983,47	0,00
323.00.00 - CONTRATOS	06.18.00.35.21 - CONT. COLABORACION EN EVALUACION	193,50	0,00	193,50	193,50	0,00	193,50	193,50	0,00
323.00.00 - CONTRATOS	06.18.00.35.AA - Pilotaje de sensores inerciales para la pre	4.584,42	0,00	4.584,42	6.112,56	1.528,14	4.584,42	4.584,42	0,00
323.00.00 - CONTRATOS	06.18.00.75.21 - CONT. SISTEMAS INTELIG. PARA PROCESA	26.776,87	57.819,16	84.596,03	114.348,09	29.752,07	84.596,02	84.596,02	0,00
323.00.00 - CONTRATOS	06.18.05.70.AD - CONT. Proyecto InLIFE: Tecnologías del L	7.140,50	0,00	7.140,50	7.140,50	0,00	7.140,50	7.140,50	0,00
323.00.00 - CONTRATOS	06.18.05.70.AH - GÁLEA.v0.0-Proyecto Piloto: Análisis de c	17.035,49	0,00	17.035,49	17.035,49	0,00	17.035,49	17.035,49	0,00
323.00.00 - CONTRATOS	06.18.05.70.AJ - Actividades de asesoramiento y desarroll	700,00	0,00	700,00	700,00	0,00	700,00	700,00	0,00
323.00.00 - CONTRATOS	06.18.05.70.AK - Actividades de asesoramiento y desarroll	3.562,00	0,00	3.562,00	3.562,00	0,00	3.562,00	3.562,00	0,00
323.00.00 - CONTRATOS	06.18.05.70.AL - Actividades de asesoramiento y desarroll	3.425,46	0,00	3.425,46	3.425,46	0,00	3.425,46	3.425,46	0,00
323.00.00 - CONTRATOS	06.18.05.70.AM - Consultoría en ciberseguridad	8.100,00	2.700,00	10.800,00	10.800,00	0,00	10.800,00	10.800,00	0,00
323.00.00 - CONTRATOS	06.18.05.70.AN - Trabajos de consultoría para la identifica	1.957,50	0,00	1.957,50	1.957,50	0,00	1.957,50	1.957,50	0,00
323.00.00 - CONTRATOS	06.18.05.70.K1 - CONT. EVALUACION DEL PROYECTO VIDE	585,00	0,00	585,00	1.170,00	585,00	585,00	585,00	0,00
323.00.00 - CONTRATOS	06.18.05.70.K5 - CONT. EVALUACION DE PROYECTOS DE I-	13.941,00	4.500,00	18.441,00	36.930,00	2.955,00	33.975,00	18.441,00	15.534,00
323.00.00 - CONTRATOS	06.18.05.70.K6 - CONT. SKYLAB UN GESTOR I+D+I DEL CON	0,00	720,00	720,00	720,00	0,00	720,00	720,00	0,00
323.00.00 - CONTRATOS	06.18.05.70.K8 - CONT. SERVICIOS DE AUDITORIA EN SEG	36.900,00	7.200,00	44.100,00	44.100,00	0,00	44.100,00	44.100,00	0,00
323.00.00 - CONTRATOS	06.19.05.05.AA - CONT. IMPLEMENTACION DE UN SISTEM	13.500,00	0,00	13.500,00	13.500,00	0,00	13.500,00	13.500,00	0,00
323.00.00 - CONTRATOS	06.19.05.05.AD - Realización de vuelos con drones y mont	8.946,00	0,00	8.946,00	10.224,00	1.278,00	8.946,00	8.946,00	0,00
323.00.00 - CONTRATOS	06.19.05.05.AE - Colaboración en el proyecto RISKCOAST (	31.140,00	0,00	31.140,00	31.140,00	0,00	31.140,00	31.140,00	0,00
323.00.00 - CONTRATOS	06.19.05.05.AF - Monitorización de la estabilidad de edific	0,00	0,00	0,00	3.600,00	0,00	3.600,00	0,00	3.600,00
323.00.00 - CONTRATOS	06.19.05.05.AG - ALHAM-UJA. Monitorización y modelado	5.500,41	0,00	5.500,41	5.500,41	0,00	5.500,41	5.500,41	0,00
323.00.00 - CONTRATOS	06.19.05.05.AH - Realización de vuelos con drones y mont	3.240,00	0,00	3.240,00	5.040,00	1.800,00	3.240,00	3.240,00	0,00
323.00.00 - CONTRATOS	06.19.05.05.AK - Procesamiento y análisis de imágenes mu	0,00	5.400,00	5.400,00	5.400,00	0,00	5.400,00	5.400,00	0,00
323.00.00 - CONTRATOS	06.19.05.05.N8 - CONT. ASESORAMIENTO TECNICO PARA	47.178,60	42.303,38	89.481,98	100.982,87	0,00	100.982,87	89.481,95	11.500,92
323.00.00 - CONTRATOS	06.19.05.05.P5 - CONT. COLABORACION EN "PROYECTO IN	3.875,40	0,00	3.875,40	5.218,20	0,00	5.218,20	3.875,40	1.342,80
323.00.00 - CONTRATOS	06.19.05.05.P6 - CONT. NARASOLAR-UJA. ASESORAM EN L	12.825,91	1.350,00	14.175,91	15.676,03	1.500,00	14.176,03	14.175,91	0,12
323.00.00 - CONTRATOS	06.19.05.05.Q5 - CONT. EXECUTION DES TACHES CARTOG	15.716,65	0,00	15.716,65	15.716,65	0,00	15.716,65	15.716,65	0,00
323.00.00 - CONTRATOS	06.19.05.05.Q9 - CONT. LOT 2. EXÉCUTION DES TÂCHES E	4.858,68	0,00	4.858,68	4.858,68	0,00	4.858,68	4.858,68	0,00
323.00.00 - CONTRATOS	06.19.05.05.R1 - CONT. VENAUJA_2020_WIND. ASESORAI	10.925,87	3.600,24	14.526,11	16.092,90	166,68	15.926,22	14.526,11	1.400,11
323.00.00 - CONTRATOS	06.20.05.35.58 - CONT. COLABORACION PARA EL DESARR	3.375,00	1.125,00	4.500,00	4.500,00	0,00	4.500,00	4.500,00	0,00
323.00.00 - CONTRATOS	06.20.05.35.AG - Estudio de eficiencia energética y posibil	0,00	0,00	0,00	1.600,00	0,00	1.600,00	0,00	1.600,00
323.00.00 - CONTRATOS	06.20.05.35.AI - Consultoria para la revision de la docume	0,00	2.603,30	2.603,30	2.603,30	0,00	2.603,30	2.603,30	0,00
323.00.00 - CONTRATOS	06.21.02.95.AA - Separación de arcillas mediante hidrocicl	755,00	755,00	1.510,00	1.510,00	0,00	1.510,00	1.510,00	0,00
323.00.00 - CONTRATOS	06.21.05.15.AA - Asesoramiento técnico, redacción y tram	0,00	1.800,00	1.800,00	1.800,00	0,00	1.800,00	1.800,00	0,00
323.00.00 - CONTRATOS	06.21.05.45.55 - CONT. EXPERIMENTAL ANALYSIS OF AUT	151.296,30	79.491,60	230.787,90	279.212,40	0,00	279.212,40	230.787,90	48.424,50
323.00.00 - CONTRATOS	06.21.05.45.61 - CONT. EXPERIMENTAL CHARACTERIZATIO	76.256,10	70.547,40	146.803,50	159.025,50	0,00	159.025,50	146.803,50	12.222,00
323.00.00 - CONTRATOS	06.21.05.45.67 - CONT. DEVELOPMENT OF EXPERIMENTAL	131.940,00	22.680,00	154.620,00	168.525,00	0,00	168.525,00	154.620,00	13.905,00
323.00.00 - CONTRATOS	06.21.05.45.68 - CONT. HIGH-PERFORMANCE EXPERIMEN	1.128,60	0,00	1.128,60	1.128,60	0,00	1.128,60	1.128,60	0,00
323.00.00 - CONTRATOS	06.21.05.45.AA - CONT. ANALYSIS OF COMPOSITION AND	0,00	594,72	594,72	594,72	0,00	594,72	594,72	0,00
323.00.00 - CONTRATOS	06.21.05.45.AB - Analysis of behaviour and defects on poly	3.329,63	0,00	3.329,63	3.329,63	0,00	3.329,63	3.329,63	0,00
323.00.00 - CONTRATOS	06.21.05.45.AI - Design and validation of testing technolog	0,00	900,00	900,00	900,00	0,00	900,00	900,00	0,00
323.00.00 - CONTRATOS	06.21.05.45.AJ - Design of an experimental set-up for the a	0,00	900,00	900,00	900,00	0,00	900,00	900,00	0,00

ANEXO I.4. ESTADO DE EJECUCIÓN DE LAS PREVISIONES PRESUPUESTARIAS SEGÚN ESTRUCTURA ECONÓMICA Y ORGÁNICA. EJERCICIO ECONÓMICO 2021

-En euros-

Clasificación Económica - Clasificación Orgánica		Previsiones Presupuestarias			Derechos Reconocidos	Derechos Anulados y Cancelados	Derechos Reconocidos Netos	Recaudación Neta	Dchos. Rec. Pdtes.de Cobro a 31/12/2021
		Iniciales (1)	Modificaciones (2)	Definitivos (3)=(1)+(2)	(4)	(5)	(6=4-5)	(7)	(8)=(6-7)
323.00.00 - CONTRATOS	06.21.06.00.AB - Investigación y Desarrollo de modelos de	3.375,00	1.125,00	4.500,00	4.500,00	0,00	4.500,00	4.500,00	0,00
323.00.00 - CONTRATOS	06.21.06.00.AC - Investigación del proceso de deterioro y	3.375,00	0,00	3.375,00	4.500,00	0,00	4.500,00	3.375,00	1.125,00
323.00.00 - CONTRATOS	06.21.06.00.AD - Mecanizado de carriles ferroviarios a esc	900,00	900,00	1.800,00	1.800,00	0,00	1.800,00	1.800,00	0,00
323.00.00 - CONTRATOS	06.21.06.00.AE - Estudio básico de inundabilidad urbana d	0,00	0,00	0,00	1.620,00	0,00	1.620,00	0,00	1.620,00
323.00.00 - CONTRATOS	06.21.06.05.26 - CONT. DESARROLLO DE SISTEMAS DE ME	13.500,00	28.800,00	42.300,00	42.300,00	0,00	42.300,00	42.300,00	0,00
323.00.00 - CONTRATOS	06.21.06.05.AA - CONT. Asistencia estratégica y técnica pa	540,00	0,00	540,00	1.080,00	0,00	1.080,00	540,00	540,00
323.00.00 - CONTRATOS	06.21.06.05.AB - Assessment of dynamic effects on the Hy	0,00	4.050,00	4.050,00	4.050,00	0,00	4.050,00	4.050,00	0,00
323.00.00 - CONTRATOS	06.22.00.65.63 - CONT. PROYECTO DE INVESTIGACION BIF	8.684,10	0,00	8.684,10	13.026,15	0,00	13.026,15	8.684,10	4.342,05
323.00.00 - CONTRATOS	06.22.00.65.67 - CONT. INFORME DE EVALUACION DE PRO	585,00	450,00	1.035,00	1.530,00	0,00	1.530,00	1.035,00	495,00
323.00.00 - CONTRATOS	06.22.00.65.AF - CONT. ASESORAMIENTO EN BIOCARBON	6.322,31	0,00	6.322,31	6.322,31	0,00	6.322,31	6.322,31	0,00
323.00.00 - CONTRATOS	06.22.00.65.AG - CONT. EOCENE - Economía circular en la	27.731,24	13.865,63	41.596,87	55.462,50	0,00	55.462,50	41.596,87	13.865,63
323.00.00 - CONTRATOS	06.22.05.55.91 - CONT. EVALUACION DE PROYECTOS I+D+	0,00	387,00	387,00	3.447,00	675,00	2.772,00	387,00	2.385,00
323.00.00 - CONTRATOS	06.22.05.55.AC - Informe técnico, 2ª opinión 2020/0461 -	360,00	0,00	360,00	360,00	0,00	360,00	360,00	0,00
323.00.00 - CONTRATOS	06.26.06.20.AA - CONT. PROYECTO DIGIFIED	0,00	780,99	780,99	780,99	0,00	780,99	780,99	0,00
323.00.00 - CONTRATOS	06.26.07.30.AA - Innovación en las técnicas de marketing	0,00	2.775,01	2.775,01	2.775,01	0,00	2.775,01	2.775,01	0,00
323.00.00 - CONTRATOS	06.26.07.35.20 - CONT. Acoso LGBTQ+fóbico en adolescer	7.931,25	2.643,75	10.575,00	10.575,00	0,00	10.575,00	10.575,00	0,00
323.00.00 - CONTRATOS	06.26.08.13.82 - CONT. LA INCIDENCIA DE LA ASISTENCIA	5.578,52	5.578,52	11.157,04	11.157,04	0,00	11.157,04	11.157,04	0,00
323.00.00 - CONTRATOS	06.27.07.50.74 - CONT. REALIZACIÓN DE DIVERSOS ANÁLI	1.231,20	615,60	1.846,80	1.846,80	0,00	1.846,80	1.846,80	0,00
323.00.00 - CONTRATOS	06.27.07.50.93 - CONT. PRESTACIÓN SERVICIOS DE CARÁC	2.835,00	1.143,00	3.978,00	6.417,00	0,00	6.417,00	3.978,00	2.439,00
323.00.00 - CONTRATOS	06.27.07.50.AD - Ensayo para el estudio de bisfenol A en r	882,00	0,00	882,00	882,00	0,00	882,00	882,00	0,00
323.00.00 - CONTRATOS	06.27.07.50.AF - Estudio material del lienzo "Martirio de S	1.606,61	0,00	1.606,61	1.606,61	0,00	1.606,61	1.606,61	0,00
323.00.00 - CONTRATOS	06.27.07.50.AG - Regeneración superficial de materiales s	1.080,00	0,00	1.080,00	1.080,00	0,00	1.080,00	1.080,00	0,00
323.00.00 - CONTRATOS	06.27.07.55.25 - CONT. "OBTENCION, CARACTERIZAC. Y A	11.626,65	0,00	11.626,65	11.626,65	0,00	11.626,65	11.626,65	0,00
323.00.00 - CONTRATOS	06.27.07.55.28 - CONT. PROYECTO DE INVEST. IND. PARA	11.700,92	0,00	11.700,92	35.382,95	23.682,03	11.700,92	11.700,92	0,00
323.00.00 - CONTRATOS	06.28.07.65.50 - CONT. SUMINISTRO DE 25 VIALES DE AN	0,00	1.318,50	1.318,50	1.318,50	0,00	1.318,50	1.318,50	0,00
323.00.00 - CONTRATOS	06.28.07.65.51 - CONT. CONTROL ANALÍTICO A TRAVÉS D	0,00	0,00	0,00	2.585,93	0,00	2.585,93	0,00	2.585,93
323.00.00 - CONTRATOS	06.28.07.65.66 - CONT. EVALUATION OF PHEROMONE RE	16.405,00	16.405,00	32.810,00	32.810,00	0,00	32.810,00	32.810,00	0,00
323.00.00 - CONTRATOS	06.28.07.65.AB - Caracterización de muestra sólida de ace	560,00	0,00	560,00	560,00	0,00	560,00	560,00	0,00
323.00.00 - CONTRATOS	06.28.07.65.AC - Mejoras en el sistema de trampeo de V.	10.800,00	0,00	10.800,00	10.800,00	0,00	10.800,00	10.800,00	0,00
323.00.00 - CONTRATOS	06.30.00.27.25 - CONT. DESARROLLO SINTETICO DE PRP Y	0,00	4.500,00	4.500,00	4.500,00	0,00	4.500,00	4.500,00	0,00
323.00.00 - CONTRATOS	06.30.06.30.84 - CONT. ESTUDIO DEL ESTADO DEL ARTE D	1.485,00	0,00	1.485,00	1.485,00	0,00	1.485,00	1.485,00	0,00
323.00.00 - CONTRATOS	06.31.04.65.AC - Informe técnico Inventario Catedral de Ja	10.413,23	0,00	10.413,23	10.413,23	0,00	10.413,23	10.413,23	0,00
323.00.00 - CONTRATOS	06.31.04.65.AE - Elaboración informe histórico-artístico y	810,00	0,00	810,00	810,00	0,00	810,00	810,00	0,00
323.00.00 - CONTRATOS	06.31.04.65.AF - Catalogo razonado "Museo Francisco Cer	0,00	0,00	0,00	8.000,00	4.000,00	4.000,00	0,00	4.000,00
323.00.00 - CONTRATOS	06.31.04.65.AG - Estudio Histórico calle Baja del Salvador	0,00	354,79	354,79	354,79	0,00	354,79	354,79	0,00
323.00.00 - CONTRATOS	06.31.04.85.43 - CONT. REDACCION DE PROY. Y DIRECC. D	4.050,00	0,00	4.050,00	4.050,00	0,00	4.050,00	4.050,00	0,00
323.00.00 - CONTRATOS	06.31.04.85.44 - CONT. INTERVENCION ARQUEOLOGICA P	0,00	0,00	0,00	15.750,00	0,00	15.750,00	0,00	15.750,00
323.00.00 - CONTRATOS	06.31.04.85.46 - CONT. EXCAVACION Y ESTUDIO DE ARQU	5.696,10	0,00	5.696,10	5.696,10	0,00	5.696,10	5.696,10	0,00
323.00.00 - CONTRATOS	06.31.04.85.47 - CONT. PROYECTO DE APOYO A LA RESTA	13.100,00	0,00	13.100,00	13.100,00	0,00	13.100,00	13.100,00	0,00
323.00.00 - CONTRATOS	06.31.04.85.AA - CONT. PROYECTO Y ESTUDIO ARQUEOLO	0,00	0,00	0,00	5.940,00	0,00	5.940,00	0,00	5.940,00
323.00.00 - CONTRATOS	06.31.04.85.AB - CONT. INTERVENCION ARQUEOLOGICA P	13.499,26	0,00	13.499,26	13.499,26	0,00	13.499,26	13.499,26	0,00
323.00.00 - CONTRATOS	06.31.04.85.AC - CONT. ESTUDIOS HISTORICOS ARQUEOLO	4.500,00	0,00	4.500,00	4.500,00	0,00	4.500,00	4.500,00	0,00
323.00.00 - CONTRATOS	06.31.04.85.AF - Excavación en la plaza de toros de Segura	8.280,00	0,00	8.280,00	8.280,00	0,00	8.280,00	8.280,00	0,00
323.00.00 - CONTRATOS	06.32.00.10.26 - CONT. ASESORAMIENTO CIENTIFICO Y AC	9.387,00	0,00	9.387,00	9.387,00	0,00	9.387,00	9.387,00	0,00
323.00.00 - CONTRATOS	06.32.00.10.AC - Asesoramiento científico técnico para la	1.251,00	0,00	1.251,00	1.251,00	0,00	1.251,00	1.251,00	0,00
323.00.00 - CONTRATOS	06.32.00.30.AB - Edición monográfico Gazeta de Antropol	966,94	0,00	966,94	1.933,88	966,94	966,94	966,94	0,00
323.00.00 - CONTRATOS	06.32.00.30.AC - Edición monográfico "Crianza" Gazeta de	632,23	0,00	632,23	632,23	0,00	632,23	632,23	0,00
323.00.00 - CONTRATOS	06.32.00.30.AD - Edición monográfico "Ateísmo, creencia	0,00	900,00	900,00	900,00	0,00	900,00	900,00	0,00
323.00.00 - CONTRATOS	06.32.00.30.AF - Edicion monografico "Improvisacion poe	0,00	743,81	743,81	743,81	0,00	743,81	743,81	0,00
323.00.00 - CONTRATOS	06.32.04.50.AA - Actuaciones en la fosa 484 del cementer	0,00	13.432,68	13.432,68	13.432,68	0,00	13.432,68	13.432,68	0,00
323.00.00 - CONTRATOS	06.33.05.20.88 - CONT. INV. Y DSLLO. DE UNA PLATAFORM	0,00	0,00	0,00	58.614,74	0,00	58.614,74	0,00	58.614,74
323.00.00 - CONTRATOS	06.33.05.20.A2 - CONT. SISTEMA DE ENFRIAMIENTO PARA	887,58	41.142,42	42.030,00	42.030,00	0,00	42.030,00	42.030,00	0,00
323.00.00 - CONTRATOS	06.33.05.20.AF - Asesor. para la innov. y la invest. en el pr	0,00	0,00	0,00	900,00	0,00	900,00	0,00	900,00
323.00.00 - CONTRATOS	06.33.05.20.AH - Asesor. para la innov. y la invest. en el pr	1.125,00	0,00	1.125,00	1.125,00	0,00	1.125,00	1.125,00	0,00
323.00.00 - CONTRATOS	06.33.05.20.AI - Asesor. para la innov. y la invest. en el pro	900,00	0,00	900,00	900,00	0,00	900,00	900,00	0,00
323.00.00 - CONTRATOS	06.33.05.20.AJ - Asesor. para la innov. y la invest. en el pr	0,00	0,00	0,00	1.125,00	0,00	1.125,00	0,00	1.125,00
323.00.00 - CONTRATOS	06.33.05.20.AK - Asesoram. para la innov. y la investig. en	1.125,00	0,00	1.125,00	1.125,00	0,00	1.125,00	1.125,00	0,00
323.00.00 - CONTRATOS	06.33.05.20.AL - Asesoram. para la innov. y la investig. en	0,00	0,00	0,00	900,00	0,00	900,00	0,00	900,00
323.00.00 - CONTRATOS	06.33.05.20.AM - Asesor. para la innov. y la investig. en el	0,00	0,00	0,00	900,00	0,00	900,00	0,00	900,00
323.00.00 - CONTRATOS	06.33.05.20.AN - Asesoram. para la inno. y la invest. en el	1.125,00	0,00	1.125,00	1.125,00	0,00	1.125,00	1.125,00	0,00
323.00.00 - CONTRATOS	06.33.05.20.AO - Prestación de servicios de car. cient. técr	855,00	0,00	855,00	855,00	0,00	855,00	855,00	0,00
323.00.00 - CONTRATOS	06.33.05.20.AP - Asesoramiento sobre el desarrollo de sis	2.500,65	0,00	2.500,65	2.500,65	0,00	2.500,65	2.500,65	0,00
323.00.00 - CONTRATOS	06.33.05.20.AR - Estudio viabilidad: mejora servicios de lo	0,00	540,00	540,00	540,00	0,00	540,00	540,00	0,00
323.00.00 - CONTRATOS	06.33.05.20.AS - Mejora de software de gestión de análisi	22.306,61	0,00	22.306,61	22.306,61	0,00	22.306,61	22.306,61	0,00
323.00.00 - CONTRATOS	06.33.07.85.AD - Sistema compacto-móvil de punto de rec	2.250,00	0,00	2.250,00	2.250,00	0,00	2.250,00	2.250,00	0,00
323.00.00 - CONTRATOS	06.33.07.85.AE - Auditoría técnica y análisis experimental	875,00	875,00	1.750,00	2.625,00	875,00	1.750,00	1.750,00	0,00
323.00.00 - CONTRATOS	06.33.07.85.AG - Desarrollo de un sistema de análisis avar	0,00	4.199,87	4.199,87	4.199,87	0,00	4.199,87	4.199,87	0,00
323.00.00 - CONTRATOS	06.33.07.85.AH - Desarrollo de algoritmo de cálculo para	1.268,00	0,00	1.268,00	1.268,00	0,00	1.268,00	1.268,00	0,00
323.00.00 - CONTRATOS	06.33.07.85.AI - Exp. 2021/001237.Suministro e instalació	0,00	0,00	0,00	8.046,00	4.023,00	4.023,00	0,00	4.023,00
323.00.00 - CONTRATOS	06.33.07.85.AJ - EXPEDIENTE: 2021/001234. Suministro e	0,00	0,00	0,00	8.046,00	4.023,00	4.023,00	0,00	4.023,00
323.00.00 - CONTRATOS	06.34.05.60.AC - LOTE 2. Desarrollo de componentes softv	0,00	22.500,00	22.500,00	22.500,00	0,00	22.500,00	22.500,00	0,00
323.00.00 - CONTRATOS	06.36.00.95.59 - CONT. ELABORACION DE UN PLAN ESTRA	2.250,00	0,00	2.250,00	2.250,00	0,00	2.250,00	2.250,00	0,00
323.00.00 - CONTRATOS	06.36.06.50.AB - Innovación sectorial y social, mediante la	5.400,00	4.648,76	10.048,76	10.048,76	0,00	10.048,76	10.048,76	0,00
323.00.00 - CONTRATOS	06.36.06.50.AD - CONT. ANALISIS DE LAS BARRERAS Y FAC	0,00	2.231,41	2.231,41	2.231,41	0,00	2.231,41	2.231,41	0,00
323.00.00 - CONTRATOS	06.36.06.50.AF - Análisis DAFO de las entidades de econor	0,00	1.115,70	1.115,70	1.115,70	0,00	1.115,70	1.115,70	0,00
323.00.00 - CONTRATOS	06.37.02.30.AA - Proyecto de investigación y desarrollo pa	15.551,36	3.887,90	19.439,26	19.439,26	0,00	19.439,26	19.439,26	0,00
323.00.00 - CONTRATOS	06.37.02.30.AB - Estimación del valor de mercado del neto	3.000,00	0,00	3.000,00	3.000,00	0,00	3.000,00	3.000,00	0,00
323.00.00 - CONTRATOS	06.37.02.30.AC - Estudio del decreto de incentivos a la int	0,00	743,81	743,81	743,81	0,00	743,81	743,81	0,00
323.00.00 - CONTRATOS	06.38.01.40.AA - CONT. GRUPO DE ESTUDIOS SOBRE LA SI	5.950,41	0,00	5.950,41	5.950,41	0,00	5.950,41	5.950,41	0,00

ANEXO I.4. ESTADO DE EJECUCIÓN DE LAS PREVISIONES PRESUPUESTARIAS SEGÚN ESTRUCTURA ECONÓMICA Y ORGÁNICA. EJERCICIO ECONÓMICO 2021

-En euros-

Clasificación Económica - Clasificación Orgánica		Previsiones Presupuestarias			Derechos Reconocidos	Derechos Anulados y Cancelados	Derechos Reconocidos Netos	Recaudación Neta	Dchos. Rec. Pdtes.de Cobro a 31/12/2021
		Iniciales (1)	Modificaciones (2)	Definitivos (3)=(1)+(2)	(4)	(5)	(6=4-5)	(7)	(8)=(6-7)
323.00.00 - CONTRATOS	06.38.01.40.AD - Crisis y cambios estructurales en el traba	7.200,00	0,00	7.200,00	7.200,00	0,00	7.200,00	7.200,00	0,00
323.00.00 - CONTRATOS	06.38.01.65.74 - CONT. SERVICIO DE ASESORAMIENTO IN	6.885,00	675,00	7.560,00	7.560,00	0,00	7.560,00	7.560,00	0,00
323.00.00 - CONTRATOS	06.38.01.65.75 - CONT. ELABORACION DE DICTAMEN SOB	0,00	0,00	0,00	9.000,00	9.000,00	0,00	0,00	0,00
323.00.00 - CONTRATOS	06.38.01.65.78 - CONT. ASESORAMIENTO JURIDICO MERC	929,76	0,00	929,76	929,76	0,00	929,76	929,76	0,00
323.00.00 - CONTRATOS	06.38.01.65.AA - CONT. EN MATERIA DE DERECHO MERCA	0,00	0,00	0,00	31.500,00	0,00	31.500,00	0,00	31.500,00
323.00.00 - CONTRATOS	06.39.01.25.AA - Contrato de asesoramiento en materia ir	8.100,00	0,00	8.100,00	8.100,00	0,00	8.100,00	8.100,00	0,00
323.00.00 - CONTRATOS	06.39.01.25.AB - Informe sobre la titularidad de fincas afe	0,00	1.820,30	1.820,30	1.820,30	0,00	1.820,30	1.820,30	0,00
323.00.00 - CONTRATOS	06.40.01.75.04 - CONT. ASESORAMIENTO JURÍDICO PROC	875,00	0,00	875,00	875,00	0,00	875,00	875,00	0,00
323.00.50 - RETENCIONES A FAVO	03.08.A6 - CONT. TRABAJOS DE ARQUEOLOGIA EN LA OBF	372,20	645,17	1.017,37	3.052,41	0,00	3.052,41	1.116,70	1.935,71
323.00.50 - RETENCIONES A FAVO	03.08.AE - Análisis de indicadores físico-químicos del inter	22,59	0,00	22,59	67,77	0,00	67,77	67,77	0,00
323.00.50 - RETENCIONES A FAVO	03.08.AF - Estudio arqueobotánico de los restos de San Te	7,40	0,00	7,40	44,42	22,22	22,20	22,20	0,00
323.00.50 - RETENCIONES A FAVO	03.08.AG - Estudio geoarqueológico multianalítico de suel	50,66	0,00	50,66	152,00	0,00	152,00	152,00	0,00
323.00.50 - RETENCIONES A FAVO	03.08.AH - Estudio de los materiales arqueológicos del Ce	79,88	60,60	140,48	421,49	0,00	421,49	421,49	0,00
323.00.50 - RETENCIONES A FAVO	03.08.AI - Excavación y control arqueológico del Proyecto	97,62	0,00	97,62	292,90	0,00	292,90	292,90	0,00
323.00.50 - RETENCIONES A FAVO	03.08.AJ - Dirección técnica y control de trabajos de la exc	68,86	103,32	172,18	413,23	0,00	413,23	413,23	0,00
323.00.50 - RETENCIONES A FAVO	03.08.AK - Contratación menor de una consultoría para la	0,00	499,62	499,62	1.499,00	0,00	1.499,00	1.499,00	0,00
323.00.50 - RETENCIONES A FAVO	03.08.AL - Análisis de indicadores químicos de lípidos en re	74,07	0,00	74,07	222,22	0,00	222,22	222,22	0,00
323.00.50 - RETENCIONES A FAVO	03.08.AP - Análisis mediante GC-MS y HPLC-MS de indicad	0,00	22,77	22,77	68,33	0,00	68,33	68,33	0,00
323.00.50 - RETENCIONES A FAVO	03.08.AQ - Análisis de pigmentos mediante MRS y EDXRF	0,00	0,00	0,00	152,78	0,00	152,78	0,00	152,78
323.00.50 - RETENCIONES A FAVO	03.08.C2 - CONT. ASISTENCIA TECNICA PARA LA ACTIVIDA	413,29	302,64	715,93	2.148,00	0,00	2.148,00	2.148,00	0,00
323.00.50 - RETENCIONES A FAVO	03.08.C3 - CONT. ASISTENCIA TECNICA PARA LA ACTIVIDA	609,37	219,98	829,35	2.488,30	0,00	2.488,30	2.488,30	0,00
323.00.50 - RETENCIONES A FAVO	03.08.C7 - CONT. ESTUDIO ARQUEOBOTANICO DEL CONTI	0,00	0,00	0,00	277,78	0,00	277,78	0,00	277,78
323.00.50 - RETENCIONES A FAVO	03.08.C9 - CONT. ANÁLISIS ARQEOBOTÁNICOS DEL YACIM	0,00	74,07	74,07	222,22	0,00	222,22	222,22	0,00
323.00.50 - RETENCIONES A FAVO	03.08.D2 - CONT. PROPUESTA DE REDACCION DE EXPEDIE	82,64	0,00	82,64	247,94	0,00	247,94	247,94	0,00
323.00.50 - RETENCIONES A FAVO	03.08.D4 - CONT. ANALISIS DE LIPIDOS EN ESTRUCTURAS	91,66	0,00	91,66	275,00	0,00	275,00	275,00	0,00
323.00.50 - RETENCIONES A FAVO	03.10.21 - CONT. PRODUCCION DE COMPOST A PARTIR DI	137,73	0,00	137,73	785,12	0,00	785,12	413,22	371,90
323.00.50 - RETENCIONES A FAVO	03.10.AB - CONT. Estudio de la distribución de los compue	0,00	263,22	263,22	789,76	0,00	789,76	789,76	0,00
323.00.50 - RETENCIONES A FAVO	03.10.AE - Extracción y caracterización físico-química de n	94,76	0,00	94,76	284,30	0,00	284,30	284,30	0,00
323.00.50 - RETENCIONES A FAVO	03.11.15 - CONT. APROVECHAMIENTO DE SUBPRODUCTO	488,12	0,00	488,12	1.464,56	0,00	1.464,56	1.464,56	0,00
323.00.50 - RETENCIONES A FAVO	03.11.16 - CONT. IMPULSO A LAS CAPACIDADES ANDALUZ	0,00	275,31	275,31	1.652,00	826,00	826,00	826,00	0,00
323.00.50 - RETENCIONES A FAVO	03.11.AC - Producción de azúcares a partir de biomasa ligr	0,00	475,51	475,51	1.426,67	0,00	1.426,67	1.426,67	0,00
323.00.50 - RETENCIONES A FAVO	03.11.AD - Fieldwork of the CLEAN-SHIPPING project	0,00	213,32	213,32	640,00	0,00	640,00	640,00	0,00
323.00.50 - RETENCIONES A FAVO	03.12.12 - CONT. DETECCION, EXTRACCION DE ENTIDADES	1.005,69	0,00	1.005,69	3.017,37	0,00	3.017,37	3.017,37	0,00
323.00.50 - RETENCIONES A FAVO	03.12.AB - Expte nº 2021/AR43U/00001562. Contrato des	0,00	749,93	749,93	2.250,00	0,00	2.250,00	2.250,00	0,00
323.00.50 - RETENCIONES A FAVO	06 - DEPARTAMENTOS UNIVERSITARIOS	85.653,91	0,00	85.653,91	0,00	0,00	0,00	0,00	0,00
323.00.50 - RETENCIONES A FAVO	06.02.00.63.48 - CONT. EXPERIENCIAS DE CONSERVACION	0,00	33,33	33,33	100,00	0,00	100,00	100,00	0,00
323.00.50 - RETENCIONES A FAVO	06.02.00.63.AB - Estudio de los hábitats de interés comun	29,62	0,00	29,62	88,89	0,00	88,89	88,89	0,00
323.00.50 - RETENCIONES A FAVO	06.02.00.63.AC - Estudio de los hábitats de interés comun	14,81	0,00	14,81	133,33	44,45	88,88	44,44	44,44
323.00.50 - RETENCIONES A FAVO	06.03.00.50.AA - Efectos de una combinación específica de	439,95	59,99	499,94	1.500,00	0,00	1.500,00	1.500,00	0,00
323.00.50 - RETENCIONES A FAVO	06.03.04.20.85 - CONT. MONITOREO DE LAS POBLACIONE	0,00	733,26	733,26	2.200,00	0,00	2.200,00	2.200,00	0,00
323.00.50 - RETENCIONES A FAVO	06.03.04.20.86 - CONT. ESTUDIO SOBRE LA MONITORIZAC	0,00	106,16	106,16	318,50	0,00	318,50	318,50	0,00
323.00.50 - RETENCIONES A FAVO	06.05.01.50.46 - CONT. ASESORAMIENTO OF COUNSEL A	20,66	0,00	20,66	62,00	0,00	62,00	62,00	0,00
323.00.50 - RETENCIONES A FAVO	06.05.01.50.AC - Asesoramiento of counsel sobre viabilida	84,00	21,00	105,00	315,00	0,00	315,00	315,00	0,00
323.00.50 - RETENCIONES A FAVO	06.07.01.70.40 - CONT. ASESORAMIENTO EN LA DEFENSA	86,77	0,00	86,77	260,33	0,00	260,33	260,33	0,00
323.00.50 - RETENCIONES A FAVO	06.07.01.70.AA - Informe jurídico sobre Ley de Competen	13,33	0,00	13,33	40,00	0,00	40,00	40,00	0,00
323.00.50 - RETENCIONES A FAVO	06.09.01.87.AA - Caracterización de la marcha del adulto	264,43	0,00	264,43	793,38	0,00	793,38	793,38	0,00
323.00.50 - RETENCIONES A FAVO	06.09.01.89.06 - CONT. DIRECCION, ORGANIZACION Y CO	0,00	0,00	0,00	103,31	0,00	103,31	0,00	103,31
323.00.50 - RETENCIONES A FAVO	06.09.06.35.01 - CONT. DIRECCION Y COORDINACION ART	0,00	0,00	0,00	909,09	0,00	909,09	0,00	909,09
323.00.50 - RETENCIONES A FAVO	06.10.02.25.AA - CONT. INV, DISEÑO E IMPLEMENTAC DE	616,10	0,00	616,10	1.848,50	0,00	1.848,50	1.848,50	0,00
323.00.50 - RETENCIONES A FAVO	06.10.02.25.AB - CONT. ECONOMIA Y COOPERATIVISMO:	1.559,84	0,00	1.559,84	5.980,00	0,00	5.980,00	4.680,00	1.300,00
323.00.50 - RETENCIONES A FAVO	06.10.02.25.AC - Informe sobre la realidad económica del	233,31	0,00	233,31	700,00	0,00	700,00	700,00	0,00
323.00.50 - RETENCIONES A FAVO	06.10.02.25.AD - Diseño, implementación y evaluación de	595,44	198,48	793,92	2.382,00	0,00	2.382,00	2.382,00	0,00
323.00.50 - RETENCIONES A FAVO	06.13.03.05.75 - CONT. TRABAJO DEL EXPERTO EVALUAD	0,00	0,00	0,00	60,00	0,00	60,00	0,00	60,00
323.00.50 - RETENCIONES A FAVO	06.13.03.05.AA - Optimización en el modelado tridimensio	0,00	41,32	41,32	123,96	0,00	123,96	123,96	0,00
323.00.50 - RETENCIONES A FAVO	06.13.07.20.AA - Asesoramiento en la redacción de memo	32,10	0,00	32,10	96,31	0,00	96,31	96,31	0,00
323.00.50 - RETENCIONES A FAVO	06.15.03.45.AD - Servicios de asesoramiento científico-téc	0,00	96,29	96,29	288,89	0,00	288,89	288,89	0,00
323.00.50 - RETENCIONES A FAVO	06.17.01.20.AA - Estudio de los materiales de construcció	16,67	0,00	16,67	50,00	0,00	50,00	50,00	0,00
323.00.50 - RETENCIONES A FAVO	06.17.02.80.AA - Prospección Electromagnética en el Dom	166,65	0,00	166,65	350,00	0,00	350,00	350,00	0,00
323.00.50 - RETENCIONES A FAVO	06.17.02.80.AB - Prospección Electromagnética en el Dom	96,66	0,00	96,66	290,00	0,00	290,00	290,00	0,00
323.00.50 - RETENCIONES A FAVO	06.17.04.27.27 - CONT. ASESORAMIENTO CIENTIFICO TEC	92,28	92,28	184,56	553,72	0,00	553,72	553,72	0,00
323.00.50 - RETENCIONES A FAVO	06.18.00.35.21 - CONT. COLABORACION EN EVALUACION	7,17	0,00	7,17	21,50	0,00	21,50	21,50	0,00
323.00.50 - RETENCIONES A FAVO	06.18.00.35.AA - Pilotaje de sensores inerciales para la pre	169,77	0,00	169,77	509,37	0,00	509,37	509,37	0,00
323.00.50 - RETENCIONES A FAVO	06.18.00.75.21 - CONT. SISTEMAS INTELIG. PARA PROCES	991,64	2.141,24	3.132,88	12.705,35	3.305,79	9.399,56	9.399,56	0,00
323.00.50 - RETENCIONES A FAVO	06.18.05.70.AD - CONT. Proyecto InLIFE: Tecnologías del L	264,43	0,00	264,43	793,38	0,00	793,38	793,38	0,00
323.00.50 - RETENCIONES A FAVO	06.18.05.70.AH - GÁLEA.v0.0-Proyecto Piloto: Análisis de	630,88	0,00	630,88	1.892,84	0,00	1.892,84	1.892,84	0,00
323.00.50 - RETENCIONES A FAVO	06.18.05.70.AJ - Actividades de asesoramiento y desarroll	25,92	0,00	25,92	77,78	0,00	77,78	77,78	0,00
323.00.50 - RETENCIONES A FAVO	06.18.05.70.AK - Actividades de asesoramiento y desarroll	131,91	0,00	131,91	395,78	0,00	395,78	395,78	0,00
323.00.50 - RETENCIONES A FAVO	06.18.05.70.AL - Actividades de asesoramiento y desarroll	126,86	0,00	126,86	380,61	0,00	380,61	380,61	0,00
323.00.50 - RETENCIONES A FAVO	06.18.05.70.AM - Consultoría en ciberseguridad	299,97	99,99	399,96	1.200,00	0,00	1.200,00	1.200,00	0,00
323.00.50 - RETENCIONES A FAVO	06.18.05.70.AN - Trabajos de consultoría para la identifica	72,50	0,00	72,50	217,50	0,00	217,50	217,50	0,00
323.00.50 - RETENCIONES A FAVO	06.18.05.70.K1 - CONT. EVALUACION DEL PROYECTO VIDE	21,66	0,00	21,66	130,00	65,00	65,00	65,00	0,00
323.00.50 - RETENCIONES A FAVO	06.18.05.70.K5 - CONT. EVALUACION DE PROYECTOS DE I	516,34	166,66	683,00	3.970,00	195,00	3.775,00	2.049,00	1.726,00
323.00.50 - RETENCIONES A FAVO	06.18.05.70.K6 - CONT. SKYLAB UN GESTOR I+D+I DEL CO	0,00	26,66	26,66	80,00	0,00	80,00	80,00	0,00
323.00.50 - RETENCIONES A FAVO	06.18.05.70.K8 - CONT. SERVICIOS DE AUDITORIA EN SEG	1.366,53	266,64	1.633,17	4.900,00	0,00	4.900,00	4.900,00	0,00
323.00.50 - RETENCIONES A FAVO	06.19.05.05.AA - CONT. IMPLEMENTACION DE UN SISTEM	1.500,00	0,00	1.500,00	1.500,00	0,00	1.500,00	1.500,00	0,00
323.00.50 - RETENCIONES A FAVO	06.19.05.05.AD - Realización de vuelos con drones y mont	331,31	0,00	331,31	1.136,00	142,00	994,00	994,00	0,00
323.00.50 - RETENCIONES A FAVO	06.19.05.05.AE - Colaboración en el proyecto RISKCOAST	1.153,23	0,00	1.153,23	3.460,00	0,00	3.460,00	3.460,00	0,00
323.00.50 - RETENCIONES A FAVO	06.19.05.05.AF - Monitorización de la estabilidad de edific	0,00	0,00	0,00	400,00	0,00	400,00	0,00	400,00
323.00.50 - RETENCIONES A FAVO	06.19.05.05.AG - ALHAM-UJA. Monitorización y modelado	203,70	0,00	203,70	611,16	0,00	611,16	611,16	0,00

ANEXO I.4. ESTADO DE EJECUCIÓN DE LAS PREVISIONES PRESUPUESTARIAS SEGÚN ESTRUCTURA ECONÓMICA Y ORGÁNICA. EJERCICIO ECONÓMICO 2021

-En euros-

Clasificación Económica - Clasificación Orgánica		Previsiones Presupuestarias			Derechos Reconocidos	Derechos Anulados y Cancelados	Derechos Reconocidos Netos	Recaudación Neta	Dchos. Rec. Pdtes.de Cobro a 31/12/2021
		Iniciales (1)	Modificaciones (2)	Definitivos (3)=(1)+(2)	(4)	(5)	(6=4-5)	(7)	(8)=(6-7)
323.00.50 - RETENCIONES A FAVO	06.19.05.05.AH - Realización de vuelos con drones y mont	120,00	0,00	120,00	360,00	0,00	360,00	360,00	0,00
323.00.50 - RETENCIONES A FAVO	06.19.05.05.AK - Procesamiento y análisis de imágenes mu	0,00	199,98	199,98	600,00	0,00	600,00	600,00	0,00
323.00.50 - RETENCIONES A FAVO	06.19.05.05.N8 - CONT. ASESORAMIENTO TECNICO PARA	1.747,22	1.566,65	3.313,87	11.220,55	0,00	11.220,55	9.942,67	1.277,88
323.00.50 - RETENCIONES A FAVO	06.19.05.05.P5 - CONT. COLABORACION EN "PROYECTO IN	143,53	0,00	143,53	579,80	0,00	579,80	430,60	149,20
323.00.50 - RETENCIONES A FAVO	06.19.05.05.P6 - CONT. NARASOLAR-UJA. ASESORAM EN	474,99	50,00	524,99	1.575,11	0,00	1.575,11	1.575,11	0,00
323.00.50 - RETENCIONES A FAVO	06.19.05.05.Q5 - CONT. EXECUTION DES TACHES CARTOG	582,04	0,00	582,04	1.746,29	0,00	1.746,29	1.746,29	0,00
323.00.50 - RETENCIONES A FAVO	06.19.05.05.Q9 - CONT. LOT 2. EXÉCUTION DES TÂCHES ET	179,93	0,00	179,93	539,85	0,00	539,85	539,85	0,00
323.00.50 - RETENCIONES A FAVO	06.19.05.05.R1 - CONT. VENAUJA_2020_WIND. ASESORAI	404,46	133,35	537,81	1.769,64	0,00	1.769,64	1.614,07	155,57
323.00.50 - RETENCIONES A FAVO	06.20.05.35.58 - CONT. COLABORACION PARA EL DESARR	124,98	41,66	166,64	500,00	0,00	500,00	500,00	0,00
323.00.50 - RETENCIONES A FAVO	06.20.05.35.AG - Estudio de eficiencia energética y posibil	0,00	0,00	0,00	177,78	0,00	177,78	0,00	177,78
323.00.50 - RETENCIONES A FAVO	06.20.05.35.AI - Consultoria para la revision de la docume	0,00	96,41	96,41	289,26	0,00	289,26	289,26	0,00
323.00.50 - RETENCIONES A FAVO	06.21.02.95.AA - Separación de arcillas mediante hidrocic	27,96	27,96	55,92	167,78	0,00	167,78	167,78	0,00
323.00.50 - RETENCIONES A FAVO	06.21.05.15.AA - Asesoramiento técnico, redacción y tram	0,00	66,66	66,66	200,00	0,00	200,00	200,00	0,00
323.00.50 - RETENCIONES A FAVO	06.21.05.45.55 - CONT. EXPERIMENTAL ANALYSIS OF AUT	5.603,01	2.943,83	8.546,84	31.023,60	0,00	31.023,60	25.643,10	5.380,50
323.00.50 - RETENCIONES A FAVO	06.21.05.45.61 - CONT. EXPERIMENTAL CHARACTERIZATIO	2.824,01	2.612,60	5.436,61	17.669,50	0,00	17.669,50	16.311,50	1.358,00
323.00.50 - RETENCIONES A FAVO	06.21.05.45.67 - CONT. DEVELOPMENT OF EXPERIMENTAI	4.886,17	839,92	5.726,09	18.725,00	0,00	18.725,00	17.180,00	1.545,00
323.00.50 - RETENCIONES A FAVO	06.21.05.45.68 - CONT. HIGH-PERFORMANCE EXPERIMEN	41,80	0,00	41,80	125,40	0,00	125,40	125,40	0,00
323.00.50 - RETENCIONES A FAVO	06.21.05.45.AA - CONT. ANALYSIS OF COMPOSITION AND	0,00	22,02	22,02	66,08	0,00	66,08	66,08	0,00
323.00.50 - RETENCIONES A FAVO	06.21.05.45.AB - Analysis of behaviour and defects on pol	123,31	0,00	123,31	369,96	0,00	369,96	369,96	0,00
323.00.50 - RETENCIONES A FAVO	06.21.05.45.AI - Design and validation of testing technolog	0,00	33,33	33,33	100,00	0,00	100,00	100,00	0,00
323.00.50 - RETENCIONES A FAVO	06.21.05.45.AJ - Design of an experimental set-up for the	0,00	33,33	33,33	100,00	0,00	100,00	100,00	0,00
323.00.50 - RETENCIONES A FAVO	06.21.06.00.AB - Investigación y Desarrollo de modelos de	124,99	41,66	166,65	500,00	0,00	500,00	500,00	0,00
323.00.50 - RETENCIONES A FAVO	06.21.06.00.AC - Investigación del proceso de deterioro y	124,99	0,00	124,99	500,00	0,00	500,00	375,00	125,00
323.00.50 - RETENCIONES A FAVO	06.21.06.00.AD - Mecanizado de carriles ferroviarios a esc	33,33	33,33	66,66	200,00	0,00	200,00	200,00	0,00
323.00.50 - RETENCIONES A FAVO	06.21.06.00.AE - Estudio básico de inundabilidad urbana d	0,00	0,00	0,00	180,00	0,00	180,00	0,00	180,00
323.00.50 - RETENCIONES A FAVO	06.21.06.05.26 - CONT. DESARROLLO DE SISTEMAS DE ME	499,94	1.066,56	1.566,50	4.700,00	0,00	4.700,00	4.700,00	0,00
323.00.50 - RETENCIONES A FAVO	06.21.06.05.AA - CONT. Asistencia estratégica y técnica pa	20,00	0,00	20,00	120,00	0,00	120,00	60,00	60,00
323.00.50 - RETENCIONES A FAVO	06.21.06.05.AB - Assessment of dynamic effects on the Hy	0,00	149,99	149,99	450,00	0,00	450,00	450,00	0,00
323.00.50 - RETENCIONES A FAVO	06.22.00.65.63 - CONT. PROYECTO DE INVESTIGACION BIF	321,60	0,00	321,60	1.447,35	0,00	1.447,35	964,90	482,45
323.00.50 - RETENCIONES A FAVO	06.22.00.65.67 - CONT. INFORME DE EVALUACION DE PRO	21,66	16,67	38,33	170,00	0,00	170,00	115,00	55,00
323.00.50 - RETENCIONES A FAVO	06.22.00.65.AF - CONT. ASESORAMIENTO EN BIOCARBON	234,14	0,00	234,14	702,48	0,00	702,48	702,48	0,00
323.00.50 - RETENCIONES A FAVO	06.22.00.65.AG - CONT. EOCENE - Economía circular en la	1.026,98	513,49	1.540,47	6.162,50	0,00	6.162,50	4.621,88	1.540,62
323.00.50 - RETENCIONES A FAVO	06.22.05.55.91 - CONT. EVALUACION DE PROYECTOS I+D+	0,00	14,33	14,33	383,00	75,00	308,00	43,00	265,00
323.00.50 - RETENCIONES A FAVO	06.22.05.55.AC - Informe técnico, 2ª opinión 2020/0461 -	13,33	0,00	13,33	40,00	0,00	40,00	40,00	0,00
323.00.50 - RETENCIONES A FAVO	06.26.06.20.AA - CONT. PROYECTO DIGIFIED	0,00	28,92	28,92	86,78	0,00	86,78	86,78	0,00
323.00.50 - RETENCIONES A FAVO	06.26.07.30.AA - Innovación en las técnicas de marketing	0,00	102,77	102,77	308,33	0,00	308,33	308,33	0,00
323.00.50 - RETENCIONES A FAVO	06.26.07.35.20 - CONT. Acoso LGBTQ+fóbico en adolescer	293,73	97,91	391,64	1.175,00	0,00	1.175,00	1.175,00	0,00
323.00.50 - RETENCIONES A FAVO	06.26.08.13.82 - CONT. LA INCIDENCIA DE LA ASISTENCIA	206,59	206,59	413,18	1.239,66	0,00	1.239,66	1.239,66	0,00
323.00.50 - RETENCIONES A FAVO	06.27.07.50.74 - CONT. REALIZACIÓN DE DIVERSOS ANÁLI	45,60	22,80	68,40	205,20	0,00	205,20	205,20	0,00
323.00.50 - RETENCIONES A FAVO	06.27.07.50.93 - CONT. PRESTACIÓN SERVICIOS DE CARÁC	105,00	42,34	147,34	713,00	0,00	713,00	442,00	271,00
323.00.50 - RETENCIONES A FAVO	06.27.07.50.AD - Ensayo para el estudio de bisfenol A en r	32,66	0,00	32,66	98,00	0,00	98,00	98,00	0,00
323.00.50 - RETENCIONES A FAVO	06.27.07.50.AF - Estudio material del lienzo "Martirio de S	59,50	0,00	59,50	178,51	0,00	178,51	178,51	0,00
323.00.50 - RETENCIONES A FAVO	06.27.07.50.AG - Regeneración superficial de materiales s	40,00	0,00	40,00	120,00	0,00	120,00	120,00	0,00
323.00.50 - RETENCIONES A FAVO	06.27.07.55.25 - CONT. "OBTENCION, CARACTERIZAC. Y A	430,57	0,00	430,57	1.291,85	0,00	1.291,85	1.291,85	0,00
323.00.50 - RETENCIONES A FAVO	06.27.07.55.28 - CONT. PROYECTO DE INVEST. IND. PARA	433,33	0,00	433,33	3.931,44	2.631,33	1.300,11	1.300,11	0,00
323.00.50 - RETENCIONES A FAVO	06.28.07.65.50 - CONT. SUMINISTRO DE 25 VIALES DE AN	0,00	48,83	48,83	146,50	0,00	146,50	146,50	0,00
323.00.50 - RETENCIONES A FAVO	06.28.07.65.51 - CONT. CONTROL ANALÍTICO A TRAVÉS DI	0,00	0,00	0,00	287,32	0,00	287,32	0,00	287,32
323.00.50 - RETENCIONES A FAVO	06.28.07.65.66 - CONT. EVALUATION OF PHEROMONE RE	607,53	607,53	1.215,06	3.645,56	0,00	3.645,56	3.645,56	0,00
323.00.50 - RETENCIONES A FAVO	06.28.07.65.AB - Caracterización de muestra sólida de ace	20,74	0,00	20,74	62,23	0,00	62,23	62,23	0,00
323.00.50 - RETENCIONES A FAVO	06.28.07.65.AC - Mejoras en el sistema de trampeo de V.	399,96	0,00	399,96	1.200,00	0,00	1.200,00	1.200,00	0,00
323.00.50 - RETENCIONES A FAVO	06.30.00.27.25 - CONT. DESARROLLO SINTETICO DE PRP Y	0,00	166,65	166,65	500,00	0,00	500,00	500,00	0,00
323.00.50 - RETENCIONES A FAVO	06.30.06.30.84 - CONT. ESTUDIO DEL ESTADO DEL ARTE D	54,99	0,00	54,99	165,00	0,00	165,00	165,00	0,00
323.00.50 - RETENCIONES A FAVO	06.31.04.65.AC - Informe técnico Inventario Catedral de Ja	385,63	0,00	385,63	1.157,02	0,00	1.157,02	1.157,02	0,00
323.00.50 - RETENCIONES A FAVO	06.31.04.65.AE - Elaboración informe histórico-artístico y	30,00	0,00	30,00	90,00	0,00	90,00	90,00	0,00
323.00.50 - RETENCIONES A FAVO	06.31.04.65.AF - Catalogo razonado "Museo Francisco Ce	0,00	0,00	0,00	888,88	444,44	444,44	0,00	444,44
323.00.50 - RETENCIONES A FAVO	06.31.04.65.AG - Estudio Histórico calle Baja del Salvador	0,00	13,14	13,14	39,42	0,00	39,42	39,42	0,00
323.00.50 - RETENCIONES A FAVO	06.31.04.85.43 - CONT. REDACCION DE PROY. Y DIRECC. D	149,98	0,00	149,98	450,00	0,00	450,00	450,00	0,00
323.00.50 - RETENCIONES A FAVO	06.31.04.85.44 - CONT. INTERVENCION ARQUEOLOGICA P	0,00	0,00	0,00	1.750,00	0,00	1.750,00	0,00	1.750,00
323.00.50 - RETENCIONES A FAVO	06.31.04.85.46 - CONT. EXCAVACION Y ESTUDIO DE ARQU	210,95	0,00	210,95	632,90	0,00	632,90	632,90	0,00
323.00.50 - RETENCIONES A FAVO	06.31.04.85.47 - CONT. PROYECTO DE APOYO A LA RESTA	485,13	0,00	485,13	1.455,55	0,00	1.455,55	1.455,55	0,00
323.00.50 - RETENCIONES A FAVO	06.31.04.85.AA - CONT. PROYECTO Y ESTUDIO ARQUEOLO	0,00	0,00	0,00	660,00	0,00	660,00	0,00	660,00
323.00.50 - RETENCIONES A FAVO	06.31.04.85.AB - CONT. INTERVENCION ARQUEOLOGICA P	499,92	0,00	499,92	1.499,91	0,00	1.499,91	1.499,91	0,00
323.00.50 - RETENCIONES A FAVO	06.31.04.85.AC - CONT. ESTUDIOS HISTORICOS ARQUEOL	166,64	0,00	166,64	500,00	0,00	500,00	500,00	0,00
323.00.50 - RETENCIONES A FAVO	06.31.04.85.AF - Excavación en la plaza de toros de Segura	306,64	0,00	306,64	920,00	0,00	920,00	920,00	0,00
323.00.50 - RETENCIONES A FAVO	06.32.00.10.26 - CONT. ASESORAMIENTO CIENTIFICO Y AC	347,63	0,00	347,63	1.043,00	0,00	1.043,00	1.043,00	0,00
323.00.50 - RETENCIONES A FAVO	06.32.00.10.AC - Asesoramiento científico técnico para la	46,33	0,00	46,33	139,00	0,00	139,00	139,00	0,00
323.00.50 - RETENCIONES A FAVO	06.32.00.30.AB - Edición monográfico Gazeta de Antropol	35,81	0,00	35,81	214,88	107,44	107,44	107,44	0,00
323.00.50 - RETENCIONES A FAVO	06.32.00.30.AC - Edición monográfico "Crianza" Gazeta de	23,41	0,00	23,41	70,25	0,00	70,25	70,25	0,00
323.00.50 - RETENCIONES A FAVO	06.32.00.30.AD - Edición monográfico "Ateísmo, creencia	0,00	33,33	33,33	100,00	0,00	100,00	100,00	0,00
323.00.50 - RETENCIONES A FAVO	06.32.00.30.AF - Edicion monografico "Improvisacion poe	0,00	27,54	27,54	82,64	0,00	82,64	82,64	0,00
323.00.50 - RETENCIONES A FAVO	06.32.04.50.AA - Actuaciones en la fosa 484 del cementer	0,00	497,46	497,46	1.492,52	0,00	1.492,52	1.492,52	0,00
323.00.50 - RETENCIONES A FAVO	06.33.05.20.88 - CONT. INV. Y DSLLO. DE UNA PLATAFORM	0,00	0,00	0,00	6.512,76	0,00	6.512,76	0,00	6.512,76
323.00.50 - RETENCIONES A FAVO	06.33.05.20.A2 - CONT. SISTEMA DE ENFRIAMIENTO PARA	0,00	1.556,50	1.556,50	4.670,00	0,00	4.670,00	4.670,00	0,00
323.00.50 - RETENCIONES A FAVO	06.33.05.20.AF - Asesor. para la innov. y la invest. en el pr	0,00	0,00	0,00	100,00	0,00	100,00	0,00	100,00
323.00.50 - RETENCIONES A FAVO	06.33.05.20.AH - Asesor. para la innov. y la invest. en el pr	41,66	0,00	41,66	125,00	0,00	125,00	125,00	0,00
323.00.50 - RETENCIONES A FAVO	06.33.05.20.AI - Asesor. para la innov. y la invest. en el pr	33,33	0,00	33,33	100,00	0,00	100,00	100,00	0,00
323.00.50 - RETENCIONES A FAVO	06.33.05.20.AJ - Asesor. para la innov. y la invest. en el pr	0,00	0,00	0,00	125,00	0,00	125,00	0,00	125,00
323.00.50 - RETENCIONES A FAVO	06.33.05.20.AK - Asesoram. para la innov. y la investig. en	41,66	0,00	41,66	125,00	0,00	125,00	125,00	0,00
323.00.50 - RETENCIONES A FAVO	06.33.05.20.AL - Asesoram. para la innov. y la investig. en	0,00	0,00	0,00	100,00	0,00	100,00	0,00	100,00

ANEXO I.4. ESTADO DE EJECUCIÓN DE LAS PREVISIONES PRESUPUESTARIAS SEGÚN ESTRUCTURA ECONÓMICA Y ORGÁNICA. EJERCICIO ECONÓMICO 2021

-En euros-

Clasificación Económica - Clasificación Orgánica		Previsiones Presupuestarias			Derechos Reconocidos	Derechos Anulados y Cancelados	Derechos Reconocidos Netos	Recaudación Neta	Dchos. Rec. Pdtes.de Cobro a 31/12/2021
		Iniciales (1)	Modificaciones (2)	Definitivos (3)=(1)+(2)	(4)	(5)	(6=4-5)	(7)	(8)=(6-7)
323.00.50 - RETENCIONES A FAVO	06.33.05.20.AM - Asesor. para la innov. y la investig. en el	0,00	0,00	0,00	100,00	0,00	100,00	0,00	100,00
323.00.50 - RETENCIONES A FAVO	06.33.05.20.AN - Asesoram. para la inno. y la invest. en el	41,66	0,00	41,66	125,00	0,00	125,00	125,00	0,00
323.00.50 - RETENCIONES A FAVO	06.33.05.20.AO - Prestación de servicios de car. cient. técr	31,66	0,00	31,66	95,00	0,00	95,00	95,00	0,00
323.00.50 - RETENCIONES A FAVO	06.33.05.20.AP - Asesoramiento sobre el desarrollo de sis	92,60	0,00	92,60	277,86	0,00	277,86	277,86	0,00
323.00.50 - RETENCIONES A FAVO	06.33.05.20.AR - Estudio viabilidad: mejora servicios de lo	0,00	20,00	20,00	60,00	0,00	60,00	60,00	0,00
323.00.50 - RETENCIONES A FAVO	06.33.05.20.AS - Mejora de software de gestión de análisi	826,09	0,00	826,09	2.478,51	0,00	2.478,51	2.478,51	0,00
323.00.50 - RETENCIONES A FAVO	06.33.07.85.AD - Sistema compacto-móvil de punto de rec	83,32	0,00	83,32	250,00	0,00	250,00	250,00	0,00
323.00.50 - RETENCIONES A FAVO	06.33.07.85.AE - Auditoría técnica y análisis experimental	32,40	32,40	64,80	291,66	97,22	194,44	194,44	0,00
323.00.50 - RETENCIONES A FAVO	06.33.07.85.AG - Desarrollo de un sistema de análisis avar	0,00	155,53	155,53	466,65	0,00	466,65	466,65	0,00
323.00.50 - RETENCIONES A FAVO	06.33.07.85.AH - Desarrollo de algoritmo de cálculo para	46,96	0,00	46,96	140,89	0,00	140,89	140,89	0,00
323.00.50 - RETENCIONES A FAVO	06.33.07.85.AI - Exp. 2021/001237.Suministro e instalació	0,00	0,00	0,00	894,00	447,00	447,00	0,00	447,00
323.00.50 - RETENCIONES A FAVO	06.33.07.85.AJ - EXPEDIENTE: 2021/001234. Suministro e	0,00	0,00	0,00	894,00	447,00	447,00	0,00	447,00
323.00.50 - RETENCIONES A FAVO	06.34.05.60.AC - LOTE 2. Desarrollo de componentes soft	0,00	833,25	833,25	2.500,00	0,00	2.500,00	2.500,00	0,00
323.00.50 - RETENCIONES A FAVO	06.36.00.95.59 - CONT. ELABORACION DE UN PLAN ESTRA	83,32	0,00	83,32	250,00	0,00	250,00	250,00	0,00
323.00.50 - RETENCIONES A FAVO	06.36.06.50.AB - Innovación sectorial y social, mediante la	199,98	172,16	372,14	1.116,53	0,00	1.116,53	1.116,53	0,00
323.00.50 - RETENCIONES A FAVO	06.36.06.50.AD - CONT. ANALISIS DE LAS BARRERAS Y FAC	0,00	82,64	82,64	247,93	0,00	247,93	247,93	0,00
323.00.50 - RETENCIONES A FAVO	06.36.06.50.AF - Análisis DAFO de las entidades de econor	0,00	41,32	41,32	123,97	0,00	123,97	123,97	0,00
323.00.50 - RETENCIONES A FAVO	06.37.02.30.AA - Proyecto de investigación y desarrollo pa	575,92	143,98	719,90	2.159,91	0,00	2.159,91	2.159,91	0,00
323.00.50 - RETENCIONES A FAVO	06.37.02.30.AB - Estimación del valor de mercado del neto	111,10	0,00	111,10	333,33	0,00	333,33	333,33	0,00
323.00.50 - RETENCIONES A FAVO	06.37.02.30.AC - Estudio del decreto de incentivos a la int	0,00	27,54	27,54	82,64	0,00	82,64	82,64	0,00
323.00.50 - RETENCIONES A FAVO	06.38.01.40.AA - CONT. GRUPO DE ESTUDIOS SOBRE LA S	220,36	0,00	220,36	661,16	0,00	661,16	661,16	0,00
323.00.50 - RETENCIONES A FAVO	06.38.01.40.AD - Crisis y cambios estructurales en el traba	266,64	0,00	266,64	800,00	0,00	800,00	800,00	0,00
323.00.50 - RETENCIONES A FAVO	06.38.01.65.74 - CONT. SERVICIO DE ASESORAMIENTO IN	254,99	25,00	279,99	840,00	0,00	840,00	840,00	0,00
323.00.50 - RETENCIONES A FAVO	06.38.01.65.75 - CONT. ELABORACION DE DICTAMEN SOB	0,00	0,00	0,00	1.000,00	1.000,00	0,00	0,00	0,00
323.00.50 - RETENCIONES A FAVO	06.38.01.65.78 - CONT. ASESORAMIENTO JURIDICO MERC	34,44	0,00	34,44	103,32	0,00	103,32	103,32	0,00
323.00.50 - RETENCIONES A FAVO	06.38.01.65.AA - CONT. EN MATERIA DE DERECHO MERCA	0,00	0,00	0,00	3.500,00	0,00	3.500,00	0,00	3.500,00
323.00.50 - RETENCIONES A FAVO	06.39.01.25.AA - Contrato de asesoramiento en materia ir	299,98	0,00	299,98	900,00	0,00	900,00	900,00	0,00
323.00.50 - RETENCIONES A FAVO	06.39.01.25.AB - Informe sobre la titularidad de fincas afe	0,00	67,41	67,41	202,26	0,00	202,26	202,26	0,00
323.00.50 - RETENCIONES A FAVO	06.40.01.75.04 - CONT. ASESORAMIENTO JURÍDICO PROC	32,40	0,00	32,40	97,22	0,00	97,22	97,22	0,00
Total 323.00 - CONTRATOS		**1.300.000,00**	**657.532,81**	**1.957.532,81**	**2.446.227,14**	**113.378,88**	**2.332.848,26**	**1.985.072,89**	**347.775,37**
323.01.00 - CURSOS DE ESPECIAL	06 - DEPARTAMENTOS UNIVERSITARIOS	100.855,00	0,00	100.855,00	0,00	0,00	0,00	0,00	0,00
323.01.00 - CURSOS DE ESPECIAL	06.02.08.19.AD - Curso de identificación morfológica y mo	1.160,00	0,00	1.160,00	1.160,00	0,00	1.160,00	1.160,00	0,00
323.01.00 - CURSOS DE ESPECIAL	06.03.00.50.AB - Las encefalopatías epilépticas infantiles:	0,00	0,00	0,00	8.100,00	8.100,00	0,00	0,00	0,00
323.01.00 - CURSOS DE ESPECIAL	06.09.01.87.AD - 175 horas. Curso EPE DALTER-TRANSF: T	5.670,00	0,00	5.670,00	5.670,00	0,00	5.670,00	5.670,00	0,00
323.01.00 - CURSOS DE ESPECIAL	06.31.04.65.AD - Participación en jornadas culturales sobr	315,00	0,00	315,00	315,00	0,00	315,00	315,00	0,00
323.01.00 - CURSOS DE ESPECIAL	06.36.06.50.79 - 30 HORAS. CURSO EPE "EMPRENDIMIEN	0,00	0,00	0,00	4.200,00	2.100,00	2.100,00	0,00	2.100,00
323.01.52 - RETENCIONES A FAVO	06 - DEPARTAMENTOS UNIVERSITARIOS	11.685,39	0,00	11.685,39	0,00	0,00	0,00	0,00	0,00
323.01.52 - RETENCIONES A FAVO	06.02.08.19.AD - Curso de identificación morfológica y mo	42,96	0,00	42,96	128,89	0,00	128,89	128,89	0,00
323.01.52 - RETENCIONES A FAVO	06.03.00.50.AB - Las encefalopatías epilépticas infantiles:	0,00	0,00	0,00	900,00	900,00	0,00	0,00	0,00
323.01.52 - RETENCIONES A FAVO	06.09.01.87.AD - 175 horas. Curso EPE DALTER-TRANSF: T	259,98	0,00	259,98	630,00	0,00	630,00	630,00	0,00
323.01.52 - RETENCIONES A FAVO	06.31.04.65.AD - Participación en jornadas culturales sobr	11,67	0,00	11,67	35,00	0,00	35,00	35,00	0,00
323.01.52 - RETENCIONES A FAVO	06.36.06.50.79 - 30 HORAS. CURSO EPE "EMPRENDIMIEN	0,00	0,00	0,00	466,66	233,33	233,33	0,00	233,33
Total 323.01 - CURSOS DE ESPECIALIZACION		**120.000,00**	**0,00**	**120.000,00**	**21.605,55**	**11.333,33**	**10.272,22**	**7.938,89**	**2.333,33**
Total 323 - CONTRATOS ARTICULO 83 L.O.U.		**1.420.000,00**	**657.532,81**	**2.077.532,81**	**2.467.832,69**	**124.712,21**	**2.343.120,48**	**1.993.011,78**	**350.108,70**
324.00 - SERVICIOS PRESTADOS P	04.15.C1 - CENTRO DE INSTRUMENTACIÓN CIENTÍFICO TÉ	0,00	98.454,01	98.454,01	100.907,21	177,50	100.729,71	98.439,31	2.290,40
Total 324.00 - SERVICIOS PRESTADOS POR EL CICT		**0,00**	**98.454,01**	**98.454,01**	**100.907,21**	**177,50**	**100.729,71**	**98.439,31**	**2.290,40**
324.02 - SERVICIOS PRESTADOS P	04.15.C2 - CENTRO DE PRODUCCIÓN Y EXPERIMENTACIÓN	0,00	15.873,06	15.873,06	15.873,06	0,00	15.873,06	15.873,06	0,00
Total 324.02 - SERVICIOS PRESTADOS POR EL CPEA		**0,00**	**15.873,06**	**15.873,06**	**15.873,06**	**0,00**	**15.873,06**	**15.873,06**	**0,00**
Total 324 - SERVICIOS PRESTADOS POR LAS UNIDADES DE APOYO A LA INVESTIGACIÓN UJA		**0,00**	**114.327,07**	**114.327,07**	**116.780,27**	**177,50**	**116.602,77**	**114.312,37**	**2.290,40**
325.99 - OTROS	04.16 - OPERACIONES GENERALES	0,00	0,00	0,00	15.527,04	444,13	15.082,91	15.082,91	0,00
Total 325.99 - OTROS		**0,00**	**0,00**	**0,00**	**15.527,04**	**444,13**	**15.082,91**	**15.082,91**	**0,00**
Total 325 - DERECHOS ALOJAMIENTO, RESTAURACION, RESIDENCIA Y OTROS		**0,00**	**0,00**	**0,00**	**15.527,04**	**444,13**	**15.082,91**	**15.082,91**	**0,00**
329.02 - UTILIZACION DE VEHICU	03.05 - ESCUELA POLITÉCNICA SUPERIOR. LINARES.	0,00	1.833,25	1.833,25	1.833,25	0,00	1.833,25	1.833,25	0,00
329.02 - UTILIZACION DE VEHICU	04.12 - SERVICIO DE OBRAS, MANTENIMIENTO Y VIGILAN	0,00	4.511,00	4.511,00	4.511,00	0,00	4.511,00	4.511,00	0,00
329.02 - UTILIZACION DE VEHICU	04.12.C2 - SOMVI: UNIDAD DE INSTALACIONES	0,00	477,00	477,00	477,00	0,00	477,00	477,00	0,00
329.02 - UTILIZACION DE VEHICU	06.17.00.00 - GEOLOGIA	0,00	1.460,50	1.460,50	1.460,50	0,00	1.460,50	1.460,50	0,00
Total 329.02 - UTILIZACION DE VEHICULOS		**0,00**	**8.281,75**	**8.281,75**	**8.281,75**	**0,00**	**8.281,75**	**8.281,75**	**0,00**
329.03 - PATROCINIO	01.04.03 - CONCIERTO ORQUESTA VIENA	0,00	3.264,46	3.264,46	3.264,46	0,00	3.264,46	3.264,46	0,00
329.03 - PATROCINIO	02.07 - VICERR. PROYECCIÓN DE LA CULTURA Y DEPORTES	0,00	2.400,00	2.400,00	3.400,00	1.000,00	2.400,00	2.400,00	0,00
329.03 - PATROCINIO	02.16.02 - SUBV. ESP. " X PLAN DE DIVULGACION CIENTIFI	0,00	5.000,00	5.000,00	5.000,00	0,00	5.000,00	5.000,00	0,00
329.03 - PATROCINIO	03.04 - ESCUELA POLITÉCNICA SUPERIOR	0,00	495,87	495,87	495,87	0,00	495,87	495,87	0,00
329.03 - PATROCINIO	03.10.AI - Premio Health & Flavours	0,00	0,00	0,00	8.000,00	2.000,00	6.000,00	0,00	6.000,00
329.03 - PATROCINIO	06.21.05.45.64 - XXIII CONGRESO NACIONAL DE INGENIER	0,00	2.500,00	2.500,00	2.500,00	0,00	2.500,00	2.500,00	0,00
329.03 - PATROCINIO	06.36.00.95.AA - DIPLOMA DE POSTGRADO EN POLITICA Y	0,00	0,00	0,00	20.661,16	0,00	20.661,16	0,00	20.661,16
Total 329.03 - PATROCINIO		**0,00**	**13.660,33**	**13.660,33**	**43.321,49**	**3.000,00**	**40.321,49**	**13.660,33**	**26.661,16**
Total 329 - OTROS INGRESOS PROCEDENTES DE PRESTACIONES DE SERVICIOS		**0,00**	**21.942,08**	**21.942,08**	**51.603,24**	**3.000,00**	**48.603,24**	**21.942,08**	**26.661,16**
Total 32 - OTROS INGRESOS PROCEDENTES DE PRESTACIONES DE SERVICIOS		**2.570.000,00**	**994.299,60**	**3.564.299,60**	**3.886.936,49**	**140.922,24**	**3.746.014,25**	**3.357.453,99**	**388.560,26**
330 - VENTA DE PUBLICACIONES I	02.07 - VICERR. PROYECCIÓN DE LA CULTURA Y DEPORTES	25.000,00	0,00	25.000,00	0,00	0,00	0,00	0,00	0,00
Total 330 - VENTA DE PUBLICACIONES PROPIAS		**25.000,00**	**0,00**	**25.000,00**	**0,00**	**0,00**	**0,00**	**0,00**	**0,00**
330.00 - VENTA DE LIBROS Y REVI	02.07 - VICERR. PROYECCIÓN DE LA CULTURA Y DEPORTES	0,00	0,00	0,00	25.685,92	872,41	24.813,51	9.559,50	15.254,01
Total 330.00 - VENTA DE LIBROS Y REVISTAS		**0,00**	**0,00**	**0,00**	**25.685,92**	**872,41**	**24.813,51**	**9.559,50**	**15.254,01**
Total 330 - VENTA DE PUBLICACIONES PROPIAS		**25.000,00**	**0,00**	**25.000,00**	**25.685,92**	**872,41**	**24.813,51**	**9.559,50**	**15.254,01**
Total 33 - VENTA DE BIENES		**25.000,00**	**0,00**	**25.000,00**	**25.685,92**	**872,41**	**24.813,51**	**9.559,50**	**15.254,01**
380.00 - DE EJERCICIOS CERRADO	02.03 - VICERRECTORADO DE INVESTIGACIÓN	0,00	0,00	0,00	2.834,10	0,00	2.834,10	0,00	2.834,10
380.00 - DE EJERCICIOS CERRADO	02.04 - VICERRECTORADO DE ESTUDIANTES	0,00	1.300,00	1.300,00	1.300,00	0,00	1.300,00	1.300,00	0,00
380.00 - DE EJERCICIOS CERRADO	02.04.39 - CONV. INMOB. OSUNA DOS APARTAMENTOS E	0,00	0,00	0,00	86,14	0,00	86,14	86,14	0,00
380.00 - DE EJERCICIOS CERRADO	02.06.S2 - SECRETARIADO DE PROYECCIÓN DE LA CULTUR	0,00	0,00	0,00	954,22	0,00	954,22	954,22	0,00
380.00 - DE EJERCICIOS CERRADO	02.10.27 - MOVILIDAD PROGRAMA ERASMUS FINANCIAD	0,00	11.341,68	11.341,68	15.922,51	0,00	15.922,51	15.922,51	0,00
380.00 - DE EJERCICIOS CERRADO	02.10.28 - MOVILIDAD PROGRAMA ERASMUS FINANCIAD	0,00	1.551,90	1.551,90	1.551,90	0,00	1.551,90	1.551,90	0,00

ANEXO I.4. ESTADO DE EJECUCIÓN DE LAS PREVISIONES PRESUPUESTARIAS SEGÚN ESTRUCTURA ECONÓMICA Y ORGÁNICA. EJERCICIO ECONÓMICO 2021

-En euros-

Clasificación Económica - Clasificación Orgánica		Previsiones Presupuestarias			Derechos Reconocidos	Derechos Anulados y Cancelados	Derechos Reconocidos Netos	Recaudación Neta	Dchos. Rec. Pdtes.de Cobro a 31/12/2021
		Iniciales (1)	Modificaciones (2)	Definitivos (3)=(1)+(2)	(4)	(5)	(6=4-5)	(7)	(8)=(6-7)
380.00 - DE EJERCICIOS CERRADO	02.11.14 - BECAS DE PRACTICAS FUNDACION CAJASUR	0,00	1.540,79	1.540,79	1.540,79	0,00	1.540,79	1.540,79	0,00
380.00 - DE EJERCICIOS CERRADO	02.11.S1 - OFICINA DE TRANSFERENCIA DE RESULTADOS D	0,00	10.957,56	10.957,56	10.957,56	0,00	10.957,56	10.957,56	0,00
380.00 - DE EJERCICIOS CERRADO	02.11.S2 - SECRETARIADO DE EMPLEABILIDAD Y EMPRENI	0,00	3.168,00	3.168,00	3.168,00	0,00	3.168,00	3.168,00	0,00
380.00 - DE EJERCICIOS CERRADO	02.15.04 - SUBV. ESP. AACID PROGRAMA DE FORMACION	0,00	1.779,00	1.779,00	1.779,00	0,00	1.779,00	1.779,00	0,00
380.00 - DE EJERCICIOS CERRADO	02.15.21 - 30 ECTS. DIPLOMA DE ESPECIALIZACION EN CO	0,00	208,78	208,78	208,78	0,00	208,78	208,78	0,00
380.00 - DE EJERCICIOS CERRADO	02.16 - VICERRECTORADO DE COMUNICACIÓN Y PROYECC	0,00	2.322,04	2.322,04	2.322,04	0,00	2.322,04	2.322,04	0,00
380.00 - DE EJERCICIOS CERRADO	03.04 - ESCUELA POLITÉCNICA SUPERIOR	0,00	0,00	0,00	141,57	0,00	141,57	141,57	0,00
380.00 - DE EJERCICIOS CERRADO	03.11 - CENTRO DE ESTUDIOS AVANZADOS EN ENERGÍA Y	0,00	0,00	0,00	414,30	0,00	414,30	414,30	0,00
380.00 - DE EJERCICIOS CERRADO	03.15.25 - MÁSTER EN INGENIERÍA DEL TRANSPORTE TERI	0,00	65,70	65,70	65,70	0,00	65,70	65,70	0,00
380.00 - DE EJERCICIOS CERRADO	03.15.44 - MÁSTER EN INGENIERÍA DE LOS MATERIALES Y	0,00	114,98	114,98	114,98	0,00	114,98	114,98	0,00
380.00 - DE EJERCICIOS CERRADO	03.16.19 - PROGRAMA DE DOCTORADO INTERUNIVERSITA	0,00	720,00	720,00	720,00	0,00	720,00	720,00	0,00
380.00 - DE EJERCICIOS CERRADO	04.01 - SERVICIOS GENERALES	0,00	1.515,46	1.515,46	286.933,72	0,00	286.933,72	286.933,72	0,00
380.00 - DE EJERCICIOS CERRADO	04.04.01 - SERVICIO DE PERSONAL	0,00	0,00	0,00	105,00	0,00	105,00	105,00	0,00
380.00 - DE EJERCICIOS CERRADO	04.04.03 - RECURSOS HUMANOS. TRIBUNALES Y TESIS	0,00	0,00	0,00	813,64	0,00	813,64	813,64	0,00
380.00 - DE EJERCICIOS CERRADO	04.07 - SERVICIO DE BIBLIOTECA	0,00	0,00	0,00	417,44	0,00	417,44	0,00	417,44
380.00 - DE EJERCICIOS CERRADO	04.08 - SERVICIO DE DEPORTES	0,00	0,00	0,00	86,03	0,00	86,03	86,03	0,00
380.00 - DE EJERCICIOS CERRADO	04.12.C1 - SOMVI: UNIDAD DE EDIFICACIONES	0,00	0,00	0,00	256,44	0,00	256,44	256,44	0,00
380.00 - DE EJERCICIOS CERRADO	04.16 - OPERACIONES GENERALES	0,00	0,00	0,00	14.268,45	0,00	14.268,45	14.268,45	0,00
380.00 - DE EJERCICIOS CERRADO	06.02.02.20.9C - ACCION 1_PAIUJA 2019-2020: EI_RNM4_	0,00	150,00	150,00	150,00	0,00	150,00	150,00	0,00
380.00 - DE EJERCICIOS CERRADO	06.07.00.00 - DERECHO PENAL, FILOSOFIA DEL DERECHO,	0,00	17,60	17,60	17,60	0,00	17,60	17,60	0,00
380.00 - DE EJERCICIOS CERRADO	06.08.02.10.9A - ACCION 1_PAIUJA 2019-2020: EI_HUM5_	0,00	50,00	50,00	50,00	0,00	50,00	50,00	0,00
380.00 - DE EJERCICIOS CERRADO	06.09.00.00 - DIDACTICA DE LA EXPRESION MUSICAL, PLA	0,00	6,60	6,60	6,60	0,00	6,60	6,60	0,00
380.00 - DE EJERCICIOS CERRADO	06.10.02.25 - ECONOMIA APLICADA	0,00	66,00	66,00	66,00	0,00	66,00	66,00	0,00
380.00 - DE EJERCICIOS CERRADO	06.17.02.80.P1 - PROY I+D+I. FEDER ANDALUCIA 2014-202	0,00	220,00	220,00	220,00	0,00	220,00	220,00	0,00
380.00 - DE EJERCICIOS CERRADO	06.18.05.70.J7 - 30 ECTS. DIPLOMA DE ESPECIALIZACION '	0,00	1.852,00	1.852,00	1.852,00	0,00	1.852,00	1.852,00	0,00
380.00 - DE EJERCICIOS CERRADO	06.22.00.65.56 - PROY.MINECO_RETOS_2017. DESARROLL	0,00	50,00	50,00	50,00	0,00	50,00	50,00	0,00
380.00 - DE EJERCICIOS CERRADO	06.22.05.55.P3 - PROY I+D+I. FEDER ANDALUCIA 2014-202	0,00	100,00	100,00	100,00	0,00	100,00	100,00	0,00
380.00 - DE EJERCICIOS CERRADO	06.25.02.15 - DIDACTICA Y ORGANIZACION ESCOLAR	0,00	360,62	360,62	360,62	0,00	360,62	360,62	0,00
380.00 - DE EJERCICIOS CERRADO	06.26.06.80 - PERSONALIDAD, EVALUACION Y TRATAMIEN	0,00	294,00	294,00	294,00	0,00	294,00	294,00	0,00
380.00 - DE EJERCICIOS CERRADO	06.26.07.30 - PSICOLOGIA BASICA	0,00	605,97	605,97	605,97	0,00	605,97	605,97	0,00
380.00 - DE EJERCICIOS CERRADO	06.26.07.35 - PSICOLOGIA EVOLUTIVA Y DE LA EDUCACIOI	0,00	75,00	75,00	75,00	0,00	75,00	75,00	0,00
380.00 - DE EJERCICIOS CERRADO	06.30.00.27.29 - 1500 HORAS. MASTER PROPIO EN FISIOT	0,00	21,51	21,51	21,51	0,00	21,51	21,51	0,00
380.00 - DE EJERCICIOS CERRADO	06.32.04.90 - HISTORIA MODERNA	0,00	80,00	80,00	80,00	0,00	80,00	80,00	0,00
380.00 - DE EJERCICIOS CERRADO	06.33.00.00 - INGENIERIA ELECTRONICA Y AUTOMATICA	0,00	15,97	15,97	15,97	0,00	15,97	15,97	0,00
380.00 - DE EJERCICIOS CERRADO	06.33.07.85 - TECNOLOGIA ELECTRONICA	0,00	7,32	7,32	7,32	0,00	7,32	7,32	0,00
380.00 - DE EJERCICIOS CERRADO	06.33.07.85.90 - CONT. COLABORACION EN PROYECTO FE	0,00	164,23	164,23	164,23	0,00	164,23	164,23	0,00
Total 380.00 - DE EJERCICIOS CERRADOS		**0,00**	**40.722,71**	**40.722,71**	**351.099,13**	**0,00**	**351.099,13**	**347.847,59**	**3.251,54**
Total 380 - DE EJERCICIOS CERRADOS		**0,00**	**40.722,71**	**40.722,71**	**351.099,13**	**0,00**	**351.099,13**	**347.847,59**	**3.251,54**
Total 38 - REINTEGROS DE OPERACIONES CORRIENTES		**0,00**	**40.722,71**	**40.722,71**	**351.099,13**	**0,00**	**351.099,13**	**347.847,59**	**3.251,54**
392.00 - INTERESES DE DEMORA	04.16 - OPERACIONES GENERALES	0,00	0,00	0,00	102.974,09	0,00	102.974,09	102.974,09	0,00
Total 392.00 - INTERESES DE DEMORA		**0,00**	**0,00**	**0,00**	**102.974,09**	**0,00**	**102.974,09**	**102.974,09**	**0,00**
Total 392 - INTERESES DE DEMORA		**0,00**	**0,00**	**0,00**	**102.974,09**	**0,00**	**102.974,09**	**102.974,09**	**0,00**
399.99.10 - INGRESOS POR CARG	02.07 - VICERR. PROYECCIÓN DE LA CULTURA Y DEPORTES	0,00	14.385,00	14.385,00	14.385,00	0,00	14.385,00	14.385,00	0,00
399.99.10 - INGRESOS POR CARG	02.11.S1.02 - ACCION 2 PATCEE 17 COFINANCIACIÓN EN L	0,00	23.253,27	23.253,27	23.253,27	0,00	23.253,27	23.253,27	0,00
399.99.10 - INGRESOS POR CARG	04.01 - SERVICIOS GENERALES	0,00	0,00	0,00	3.336,62	0,00	3.336,62	3.336,62	0,00
399.99.10 - INGRESOS POR CARG	04.10 - SERVICIO DE INFORMÁTICA	0,00	0,00	0,00	90.528,91	0,00	90.528,91	90.528,91	0,00
399.99.10 - INGRESOS POR CARG	06.03.00.50.P1 - PROY I+D+I. FEDER ANDALUCIA 2014-202	0,00	3,50	3,50	3,50	0,00	3,50	3,50	0,00
399.99.10 - INGRESOS POR CARG	06.16.03.85.93 - GR. TEP220 MODELIZACION DE LA ATMO	0,00	5.692,00	5.692,00	5.692,00	0,00	5.692,00	5.692,00	0,00
399.99.10 - INGRESOS POR CARG	06.17.04.27.99 - GR. RNM374. CIENCIAS DE LA TIERRA E IN	0,00	300,00	300,00	300,00	0,00	300,00	300,00	0,00
399.99.10 - INGRESOS POR CARG	06.19.05.05 - INGENIERIA CARTOGRAFICA, GEODESICA Y F	0,00	150,00	150,00	150,00	0,00	150,00	150,00	0,00
399.99.10 - INGRESOS POR CARG	06.19.05.05.AE - Colaboración en el proyecto RISKCOAST (	0,00	2.650,00	2.650,00	2.650,00	0,00	2.650,00	2.650,00	0,00
399.99.10 - INGRESOS POR CARG	06.35.00.00 - ENFERMERIA	0,00	2.500,00	2.500,00	2.500,00	0,00	2.500,00	2.500,00	0,00
399.99.20 - INGRESOS POR VENTA	04.16 - OPERACIONES GENERALES	65.000,00	0,00	65.000,00	69.245,32	0,00	69.245,32	69.245,32	0,00
399.99.30 - INGRESOS POR LA PR	04.16 - OPERACIONES GENERALES	0,00	0,00	0,00	341.699,25	0,00	341.699,25	341.699,25	0,00
399.99.99 - OTROS INGRESOS DIV	02.03.E4 - A. INVEST. SUBPROGRAMA JUAN DE LA CIERVA	0,00	0,00	0,00	1.638,89	0,00	1.638,89	1.638,89	0,00
399.99.99 - OTROS INGRESOS DIV	02.07 - VICERR. PROYECCIÓN DE LA CULTURA Y DEPORTES	0,00	0,00	0,00	10.058,53	0,00	10.058,53	10.058,53	0,00
399.99.99 - OTROS INGRESOS DIV	02.10 - VICERRECTORADO DE INTERNACIONALIZACIÓN	0,00	1.320,00	1.320,00	1.320,00	0,00	1.320,00	1.320,00	0,00
399.99.99 - OTROS INGRESOS DIV	02.11.S1 - OFICINA DE TRANSFERENCIA DE RESULTADOS D	0,00	1.906,34	1.906,34	1.906,34	0,00	1.906,34	1.906,34	0,00
399.99.99 - OTROS INGRESOS DIV	03.04 - ESCUELA POLITÉCNICA SUPERIOR	0,00	1.000,00	1.000,00	1.000,00	0,00	1.000,00	1.000,00	0,00
399.99.99 - OTROS INGRESOS DIV	04.01 - SERVICIOS GENERALES	0,00	0,00	0,00	16.657,85	0,00	16.657,85	16.657,85	0,00
399.99.99 - OTROS INGRESOS DIV	04.07 - SERVICIO DE BIBLIOTECA	0,00	62,00	62,00	275,00	6,00	269,00	269,00	0,00
399.99.99 - OTROS INGRESOS DIV	04.16 - OPERACIONES GENERALES	110.000,00	0,00	110.000,00	435.274,35	810,00	434.464,35	419.009,63	15.454,72
399.99.99 - OTROS INGRESOS DIV	06.09.01.87.9A - ACCION 1_PAIUJA 2019-2020: HUM653	0,00	634,10	634,10	634,10	0,00	634,10	634,10	0,00
399.99.99 - OTROS INGRESOS DIV	06.16.03.85.93 - GR. TEP220 MODELIZACION DE LA ATMO	0,00	1.037,00	1.037,00	1.037,00	0,00	1.037,00	1.037,00	0,00
399.99.99 - OTROS INGRESOS DIV	06.23.03.35.AB - CONGRESO INTERNACIONAL HISPANO-FI	0,00	300,00	300,00	300,00	0,00	300,00	300,00	0,00
399.99.99 - OTROS INGRESOS DIV	06.27.07.55.28 - CONT. PROYECTO DE INVEST. IND. PARA	0,00	0,00	0,00	378,14	0,00	378,14	378,14	0,00
399.99.99 - OTROS INGRESOS DIV	06.39.01.35.E3 - 60 ECTS. MASTER PROPIO "LA JUSTICIA A	0,00	2.400,00	2.400,00	2.400,00	0,00	2.400,00	2.400,00	0,00
Total 399.99 - OTROS INGRESOS		**175.000,00**	**57.593,21**	**232.593,21**	**1.026.624,07**	**816,00**	**1.025.808,07**	**1.010.353,35**	**15.454,72**
Total 399 - INGRESOS DIVERSOS		**175.000,00**	**57.593,21**	**232.593,21**	**1.026.624,07**	**816,00**	**1.025.808,07**	**1.010.353,35**	**15.454,72**
Total 39 - OTROS INGRESOS		**175.000,00**	**57.593,21**	**232.593,21**	**1.129.598,16**	**816,00**	**1.128.782,16**	**1.113.327,44**	**15.454,72**
Total 3 - TASAS, PRECIOS PÚBLICOS Y OTROS INGRESOS		**16.007.000,00**	**1.101.907,77**	**17.108.907,77**	**18.151.867,42**	**467.241,77**	**17.684.625,65**	**10.507.030,04**	**7.177.595,61**
400.00 - DEL M. DE EDUCACION Y	06.02.08.19.29 - PROY.MEC07 FAUNA IBERICA NEMATOD.	0,00	0,00	0,00	0,00	659,44	-659,44	-659,44	0,00
400.00 - DEL M. DE EDUCACION Y	06.18.05.70.49 - PROY.MEC07 APLICACION HERRAMIENTA	0,00	0,00	0,00	0,00	23,58	-23,58	-23,58	0,00
400.00 - DEL M. DE EDUCACION Y	06.30.06.30.38 - PROY. MICINN 2009. ESTUDIO DE LOS DE	0,00	0,00	0,00	0,00	294,70	-294,70	-294,70	0,00
Total 400.00 - DEL M. DE EDUCACION Y FORMACION PROFESIONAL PARA INVESTIGACIÓN		**0,00**	**0,00**	**0,00**	**0,00**	**977,72**	**-977,72**	**-977,72**	**0,00**
Total 400 - MINISTERIO DE EDUCACION Y FORMACION PROFESIONAL		**0,00**	**0,00**	**0,00**	**0,00**	**977,72**	**-977,72**	**-977,72**	**0,00**
401.04.00 - DEL M. DE CIENCIA E	03.11.06 - PROY. MINECO 2017 CONV. 2016 - RETOS. NUE	0,00	0,00	0,00	0,00	403,50	-403,50	-403,50	0,00
401.04.00 - DEL M. DE CIENCIA E	06.03.04.20.78 - PROY. MINECO 2017 CONV. 2016 - EXCEL	0,00	0,00	0,00	0,00	9,35	-9,35	-9,35	0,00
401.04.00 - DEL M. DE CIENCIA E	06.03.04.20.79 - PROY. MINECO 2017 CONV. 2016 - EXCEL	0,00	0,00	0,00	0,00	14,50	-14,50	-14,50	0,00

ANEXO I.4. ESTADO DE EJECUCIÓN DE LAS PREVISIONES PRESUPUESTARIAS SEGÚN ESTRUCTURA ECONÓMICA Y ORGÁNICA. EJERCICIO ECONÓMICO 2021

-En euros-

Clasificación Económica - Clasificación Orgánica		Previsiones Presupuestarias			Derechos Reconocidos	Derechos Anulados y Cancelados	Derechos Reconocidos Netos	Recaudación Neta	Dchos. Rec. Pdtes.de Cobro a 31/12/2021
		Iniciales (1)	Modificaciones (2)	Definitivos (3)=(1)+(2)	(4)	(5)	(6=4-5)	(7)	(8)=(6-7)
401.04.00 - DEL M. DE CIENCIA E	06.08.02.00.13 - PROY. MINECO 2012 CONV.2011. LA MO	0,00	0,00	0,00	0,00	25,02	-25,02	-25,02	0,00
401.04.00 - DEL M. DE CIENCIA E	06.18.05.70.F9 - PROY. MINECO 2016 CONV. 2015 - RETO	0,00	0,00	0,00	0,00	1.795,65	-1.795,65	-1.795,65	0,00
401.04.00 - DEL M. DE CIENCIA E	06.26.06.80.37 - PROY. MINECO 2012 CONV.2011. ALTER	0,00	0,00	0,00	0,00	57,17	-57,17	-57,17	0,00
401.04.00 - DEL M. DE CIENCIA E	06.26.07.35.10 - PROY. MICINN 2011 CONV. 2010. PROSO	0,00	0,00	0,00	0,00	15,99	-15,99	-15,99	0,00
401.04.00 - DEL M. DE CIENCIA E	06.26.07.35.11 - PROY. MICINN 2011 CONV.2010. ENTRE	0,00	0,00	0,00	0,00	303,69	-303,69	-303,69	0,00
401.04.00 - DEL M. DE CIENCIA E	06.31.00.33.13 - PROY. MICINN 2010 C.2009. METODOS Y	0,00	0,00	0,00	0,00	6,85	-6,85	-6,85	0,00
401.04.00 - DEL M. DE CIENCIA E	06.31.00.33.14 - PROY. MICINN 2011 CONV. 2009. ANALIS	0,00	0,00	0,00	0,00	630,82	-630,82	-630,82	0,00
401.04.00 - DEL M. DE CIENCIA E	06.32.04.50.18 - PROY. MINECO 2012 CONV.2011. REPUB	0,00	0,00	0,00	0,00	2,70	-2,70	-2,70	0,00
401.04.00 - DEL M. DE CIENCIA E	06.32.04.90.11 - PROY. MICINN 2011 CONV. 2010. CIUDAI	0,00	0,00	0,00	0,00	8,41	-8,41	-8,41	0,00
401.04.00 - DEL M. DE CIENCIA E	06.36.06.50.48 - PROY. MICINN 2010 . CONV.2009. EL IMI	0,00	0,00	0,00	0,00	110,14	-110,14	-110,14	0,00
401.04.00 - DEL M. DE CIENCIA E	06.36.07.75.18 - PROY. MINECO 2016 CONV. 2015 - RETO	0,00	0,00	0,00	0,00	813,02	-813,02	-813,02	0,00
Total 401.04 - MINISTERIO DE CIENCIA E INNOVACION		**0,00**	**0,00**	**0,00**	**0,00**	**4.196,81**	**-4.196,81**	**-4.196,81**	**0,00**
Total 401 - DE OTROS MINISTERIOS		**0,00**	**0,00**	**0,00**	**0,00**	**4.196,81**	**-4.196,81**	**-4.196,81**	**0,00**
Total 40 - DE LA ADMINISTRACIÓN GENERAL DEL ESTADO		**0,00**	**0,00**	**0,00**	**0,00**	**5.174,53**	**-5.174,53**	**-5.174,53**	**0,00**
410.02.00 - DEL ISCIII PARA INVES	06.18.00.35.AD - Entornos autónomos con sensorización c	0,00	0,00	0,00	13.860,00	0,00	13.860,00	13.860,00	0,00
410.02.00 - DEL ISCIII PARA INVES	06.30.04.10.23 - PROY. ISCIII 2013. DETECCIÓN PRECOZ D	0,00	0,00	0,00	0,00	29,39	-29,39	-29,39	0,00
410.02.00 - DEL ISCIII PARA INVES	06.30.06.15.11 - PROY. ISCIII CONV. 2014. PREDIMED+DM	0,00	0,00	0,00	0,00	2.740,95	-2.740,95	-2.740,95	0,00
410.02.00 - DEL ISCIII PARA INVES	06.30.06.15.13 - PROY.ISCIII CONV 2017. EFECTO DE UNA	0,00	0,00	0,00	0,00	3.830,52	-3.830,52	-3.830,52	0,00
410.02.00 - DEL ISCIII PARA INVES	06.30.06.15.AA - PROY. ISCIII CONV. 2020 PREDIMED+DM	0,00	0,00	0,00	1.365,00	0,00	1.365,00	1.365,00	0,00
Total 410.02 - INSTITUTO DE SALUD CARLOS IIII		**0,00**	**0,00**	**0,00**	**15.225,00**	**6.600,86**	**8.624,14**	**8.624,14**	**0,00**
410.08.99 - DEL INSTITUTO CERV	03.13 - CENTRO DE ESTUDIOS AVANZADOS EN LENGUAS M	0,00	13.873,35	13.873,35	13.873,35	0,00	13.873,35	13.873,35	0,00
Total 410.08 - INSTITUTO CERVANTES		**0,00**	**13.873,35**	**13.873,35**	**13.873,35**	**0,00**	**13.873,35**	**13.873,35**	**0,00**
410.11.00 - DE LA AGENCIA ESTA	02.03 - VICERRECTORADO DE INVESTIGACIÓN	150.425,07	0,00	150.425,07	0,00	0,00	0,00	0,00	0,00
410.11.00 - DE LA AGENCIA ESTA	03.08.95 - PROY. MINECO 2017 CONV. 2016 - EXCELENC. I	0,00	0,00	0,00	0,00	6,89	-6,89	-6,89	0,00
410.11.00 - DE LA AGENCIA ESTA	03.08.AM - ILITURGI GENS. Conflicto, postguerra y cambio	0,00	0,00	0,00	2.356,20	0,00	2.356,20	2.356,20	0,00
410.11.00 - DE LA AGENCIA ESTA	03.10.27 - PROY I+D+I. AEI. CONV 2019INVESTIGACIÓN Y I	0,00	0,00	0,00	3.990,00	0,00	3.990,00	3.990,00	0,00
410.11.00 - DE LA AGENCIA ESTA	03.10.AH - Estudios genomicos y transcriptomicos para ide	0,00	0,00	0,00	6.854,40	0,00	6.854,40	6.854,40	0,00
410.11.00 - DE LA AGENCIA ESTA	03.11.18 - PROY I+D+I. AEI. CONV 2019Ultra-efficient Micr	0,00	0,00	0,00	23.625,00	0,00	23.625,00	23.625,00	0,00
410.11.00 - DE LA AGENCIA ESTA	03.11.19 - PROY I+D+I. AEI. CONV 2019Desarrollo y análisi	0,00	0,00	0,00	9.870,00	0,00	9.870,00	9.870,00	0,00
410.11.00 - DE LA AGENCIA ESTA	03.14.AA - Aplicando la economía circular en el desarrollo	0,00	0,00	0,00	3.024,00	0,00	3.024,00	3.024,00	0,00
410.11.00 - DE LA AGENCIA ESTA	03.14.AB - Producción de biocompuestos y bioenergía a pa	0,00	0,00	0,00	5.040,00	0,00	5.040,00	5.040,00	0,00
410.11.00 - DE LA AGENCIA ESTA	03.18.AA - Análisis numérico e integral del flujo del líquido	0,00	0,00	0,00	3.528,00	0,00	3.528,00	3.528,00	0,00
410.11.00 - DE LA AGENCIA ESTA	06 - DEPARTAMENTOS UNIVERSITARIOS	149.972,76	0,00	149.972,76	0,00	0,00	0,00	0,00	0,00
410.11.00 - DE LA AGENCIA ESTA	06.02.02.20.83 - PROY. MINECO_Generación_2018. REDES	0,00	0,00	0,00	2.240,28	0,00	2.240,28	2.240,28	0,00
410.11.00 - DE LA AGENCIA ESTA	06.02.02.20.84 - PROY. MINECO_Retos_2018. PAPEL MOD	0,00	0,00	0,00	1.722,00	0,00	1.722,00	1.722,00	0,00
410.11.00 - DE LA AGENCIA ESTA	06.02.02.20.86 - PROY I+D+I. AEI. CONV 2019. Evaluando	0,00	0,00	0,00	11.088,00	0,00	11.088,00	11.088,00	0,00
410.11.00 - DE LA AGENCIA ESTA	06.03.00.50.84 - PROY I+D+I. AEI. CONV 2019. RNAs no co	0,00	0,00	0,00	13.650,00	0,00	13.650,00	13.650,00	0,00
410.11.00 - DE LA AGENCIA ESTA	06.03.00.60.58 - PROY. MINECO_Generación_2018. ANAL	0,00	0,00	0,00	3.175,20	0,00	3.175,20	3.175,20	0,00
410.11.00 - DE LA AGENCIA ESTA	06.03.00.60.AA - Caracterización del proteoma de Arabido	0,00	0,00	0,00	3.360,00	0,00	3.360,00	3.360,00	0,00
410.11.00 - DE LA AGENCIA ESTA	06.03.04.20.77 - PROY. MINECO 2017 CONV. 2016 - RETO	0,00	0,00	0,00	0,00	773,01	-773,01	-773,01	0,00
410.11.00 - DE LA AGENCIA ESTA	06.03.04.20.AA - Homeostasia del RNA en células eucariot	0,00	0,00	0,00	3.360,00	0,00	3.360,00	3.360,00	0,00
410.11.00 - DE LA AGENCIA ESTA	06.09.01.87.63 - PROY. MINECO_Retos_2018. LA CLASE IN	0,00	0,00	0,00	476,28	0,00	476,28	476,28	0,00
410.11.00 - DE LA AGENCIA ESTA	06.15.03.45.AC - Hacia un MCERL/VC más accesible: ajuste	0,00	0,00	0,00	1.692,18	0,00	1.692,18	1.692,18	0,00
410.11.00 - DE LA AGENCIA ESTA	06.15.03.45.B1 - PROY.MINECO_EXCEL_2017. THOMAS M	0,00	0,00	0,00	672,00	0,00	672,00	672,00	0,00
410.11.00 - DE LA AGENCIA ESTA	06.15.03.45.B5 - PROY. MINECO_Retos_2018. LA ATENCIO	0,00	0,00	0,00	294,00	0,00	294,00	294,00	0,00
410.11.00 - DE LA AGENCIA ESTA	06.16.00.38.15 - PROY I+D+I. AEI. CONV 2019. Fuentes de	0,00	0,00	0,00	4.200,00	0,00	4.200,00	4.200,00	0,00
410.11.00 - DE LA AGENCIA ESTA	06.17.01.20.41 - PROY. MINECO 2017 CONV. 2016 - RETO	0,00	0,00	0,00	0,00	81,53	-81,53	-81,53	0,00
410.11.00 - DE LA AGENCIA ESTA	06.17.01.20.43 - PROY. MINECO_Generación_2018. TRAN	0,00	0,00	0,00	1.093,68	0,00	1.093,68	1.093,68	0,00
410.11.00 - DE LA AGENCIA ESTA	06.18.00.35.17 - PROY. MINECO_Retos_2018. SISTEMA IN	0,00	0,00	0,00	809,68	0,00	809,68	809,68	0,00
410.11.00 - DE LA AGENCIA ESTA	06.18.00.75.23 - PROY I+D+I. AEI. CONV 2019Hacia la extr	0,00	0,00	0,00	10.752,00	0,00	10.752,00	10.752,00	0,00
410.11.00 - DE LA AGENCIA ESTA	06.18.05.70.H9 - PROY.MINECO_RETOS_2017. HERRAMIE	0,00	0,00	0,00	2.499,00	0,00	2.499,00	2.499,00	0,00
410.11.00 - DE LA AGENCIA ESTA	06.18.05.70.J3 - PROY. MINECO_Generación_2018. TOMA	0,00	0,00	0,00	352,80	0,00	352,80	352,80	0,00
410.11.00 - DE LA AGENCIA ESTA	06.18.05.70.J4 - PROY. MINECO_Retos_2018. TECNOLOGI	0,00	0,00	0,00	2.129,15	0,00	2.129,15	2.129,15	0,00
410.11.00 - DE LA AGENCIA ESTA	06.18.05.70.J5 - PROY. MINECO_Retos_2018. ESTRATEGIA	0,00	0,00	0,00	635,04	0,00	635,04	635,04	0,00
410.11.00 - DE LA AGENCIA ESTA	06.19.05.05.R3 - PROY I+D+I. AEI. CONV 2019. Calidad fun	0,00	0,00	0,00	4.200,00	0,00	4.200,00	4.200,00	0,00
410.11.00 - DE LA AGENCIA ESTA	06.20.05.35.56 - PROY. MINECO_Retos_2018. REDES MVD	0,00	0,00	0,00	871,42	0,00	871,42	871,42	0,00
410.11.00 - DE LA AGENCIA ESTA	06.21.05.45.AF - Evaluación experimental de la influencia	0,00	0,00	0,00	1.854,72	0,00	1.854,72	1.854,72	0,00
410.11.00 - DE LA AGENCIA ESTA	06.21.06.05.AC - Obtencion de Prototipos, Proteccion y Po	0,00	0,00	0,00	13.500,00	0,00	13.500,00	13.500,00	0,00
410.11.00 - DE LA AGENCIA ESTA	06.22.05.55.AI - Beca MSCA_FONDOS MRR	0,00	0,00	0,00	11.811,68	0,00	11.811,68	11.811,68	0,00
410.11.00 - DE LA AGENCIA ESTA	06.22.05.55.G3 - PROY I+D+I. AEI. CONV 2019. ¿Pueden lo	0,00	0,00	0,00	15.225,00	0,00	15.225,00	15.225,00	0,00
410.11.00 - DE LA AGENCIA ESTA	06.22.07.90.07 - PROY.MINECO_RETOS_2017. AVANCES H	0,00	0,00	0,00	0,00	941,63	-941,63	-941,63	0,00
410.11.00 - DE LA AGENCIA ESTA	06.25.06.25.AB - TIMONELA: Sistema de Recomendación (	0,00	0,00	0,00	1.747,87	0,00	1.747,87	1.747,87	0,00
410.11.00 - DE LA AGENCIA ESTA	06.26.06.20.10 - PROY. MINECO_Retos_2018. CORRELATO	0,00	0,00	0,00	511,56	0,00	511,56	0,00	511,56
410.11.00 - DE LA AGENCIA ESTA	06.26.06.20.11 - PROY I+D+I. AEI. CONV 2019. Aplicacione	0,00	0,00	0,00	5.250,00	0,00	5.250,00	5.250,00	0,00
410.11.00 - DE LA AGENCIA ESTA	06.26.06.80.81 - PROY.MINECO_EXCEL_2017.ESTUDIO DE	0,00	0,00	0,00	409,92	0,00	409,92	409,92	0,00
410.11.00 - DE LA AGENCIA ESTA	06.26.06.80.A7 - PROY. MINECO_Retos_2018. MARCADOR	0,00	0,00	0,00	1.411,20	0,00	1.411,20	1.411,20	0,00
410.11.00 - DE LA AGENCIA ESTA	06.26.06.80.A8 - PROY I+D+I. AEI. CONV 2019. Prevención	0,00	0,00	0,00	6.720,00	0,00	6.720,00	6.720,00	0,00
410.11.00 - DE LA AGENCIA ESTA	06.26.06.80.AD - DIGITAS: Herramienta Digital de Transf d	0,00	0,00	0,00	5.625,00	0,00	5.625,00	5.625,00	0,00
410.11.00 - DE LA AGENCIA ESTA	06.26.07.30.17 - PROY. MINECO_Generación_2018. UN AI	0,00	0,00	0,00	1.115,10	0,00	1.115,10	1.115,10	0,00
410.11.00 - DE LA AGENCIA ESTA	06.26.07.35.21 - PROY I+D+I. AEI. CONV 2019. El papel del	0,00	0,00	0,00	3.360,00	0,00	3.360,00	3.360,00	0,00
410.11.00 - DE LA AGENCIA ESTA	06.26.07.35.AC - Ansiedad matemática, memoria de traba	0,00	0,00	0,00	1.176,00	0,00	1.176,00	1.176,00	0,00
410.11.00 - DE LA AGENCIA ESTA	06.26.07.40.48 - PROY I+D+I. AEI. CONV 2019. Análisis de	0,00	0,00	0,00	2.688,00	0,00	2.688,00	2.688,00	0,00
410.11.00 - DE LA AGENCIA ESTA	06.26.07.40.AB - Liderazgo y Vigor en el trabajo: Beneficio	0,00	0,00	0,00	1.713,60	0,00	1.713,60	1.713,60	0,00
410.11.00 - DE LA AGENCIA ESTA	06.27.07.50.AH - Seguimiento y caracterización del proces	0,00	0,00	0,00	2.856,00	0,00	2.856,00	2.856,00	0,00
410.11.00 - DE LA AGENCIA ESTA	06.27.07.50.B2 - PROY I+D+I. AEI. CONV 2019. Nuevos des	0,00	0,00	0,00	6.405,00	0,00	6.405,00	6.405,00	0,00
410.11.00 - DE LA AGENCIA ESTA	06.28.07.65.61 - PROY. MINECO_Retos_2018. HETEROEST	0,00	0,00	0,00	1.037,23	0,00	1.037,23	1.037,23	0,00
410.11.00 - DE LA AGENCIA ESTA	06.28.07.65.62 - PROY. MINECO_Retos_2018. DESARROLL	0,00	0,00	0,00	735,00	0,00	735,00	735,00	0,00
410.11.00 - DE LA AGENCIA ESTA	06.32.04.50.22 - PROY. MINECO_Generación_2018. LA SO	0,00	0,00	0,00	352,80	0,00	352,80	352,80	0,00
410.11.00 - DE LA AGENCIA ESTA	06.32.04.90.20 - PROY I+D+I. AEI. CONV 2019. El proyecto	0,00	0,00	0,00	2.459,52	0,00	2.459,52	2.459,52	0,00

ANEXO I.4. ESTADO DE EJECUCIÓN DE LAS PREVISIONES PRESUPUESTARIAS SEGÚN ESTRUCTURA ECONÓMICA Y ORGÁNICA. EJERCICIO ECONÓMICO 2021

-En euros-

Clasificación Económica - Clasificación Orgánica		Previsiones Presupuestarias			Derechos Reconocidos	Derechos Anulados y Cancelados	Derechos Reconocidos Netos	Recaudación Neta	Dchos. Rec. Pdtes.de Cobro a 31/12/2021
		Iniciales (1)	Modificaciones (2)	Definitivos (3)=(1)+(2)	(4)	(5)	(6=4-5)	(7)	(8)=(6-7)
410.11.00 - DE LA AGENCIA ESTA	06.33.07.85.B6 - PROY. MINECO_Retos_2018. AHORRO EN	0,00	0,00	0,00	1.711,08	0,00	1.711,08	1.711,08	0,00
410.11.00 - DE LA AGENCIA ESTA	06.34.05.60.56 - PROY. MINECO_Retos_2018. BANCOS DE	0,00	0,00	0,00	666,79	0,00	666,79	666,79	0,00
410.11.00 - DE LA AGENCIA ESTA	06.34.08.00.AD - Monitoring biomedical iNformation base	0,00	0,00	0,00	2.271,36	0,00	2.271,36	2.271,36	0,00
410.11.00 - DE LA AGENCIA ESTA	06.36.06.50.B6 - PROY I+D+I. AEI. CONV 2019. Influencia c	0,00	0,00	0,00	1.619,52	0,00	1.619,52	1.619,52	0,00
410.11.00 - DE LA AGENCIA ESTA	06.37.02.30.89 - PROY. MINECO_Generación_2018. CALID	0,00	0,00	0,00	467,46	0,00	467,46	467,46	0,00
410.11.00 - DE LA AGENCIA ESTA	06.38.01.40.82 - PROY. MINECO_Retos_2018. TRANSFORM	0,00	0,00	0,00	246,96	0,00	246,96	246,96	0,00
410.11.00 - DE LA AGENCIA ESTA	06.39.01.25.21 - PROY. MINECO 2017 CONV. 2016 - RETO	0,00	0,00	0,00	0,00	1.421,43	-1.421,43	-1.421,43	0,00
410.11.00 - DE LA AGENCIA ESTA	06.39.01.25.22 - PROY. MINECO 2016 CONV. 2017 - RETO	0,00	0,00	0,00	0,00	5.165,62	-5.165,62	-5.165,62	0,00
Total 410.11 - DE LA AGENCIA ESTATAL DE INVESTIGACION		**300.397,83**	**0,00**	**300.397,83**	**222.508,68**	**8.390,11**	**214.118,57**	**213.607,01**	**511,56**
Total 410 - DE ORGANISMOS AUTÓNOMOS ESTATALES		**300.397,83**	**13.873,35**	**314.271,18**	**251.607,03**	**14.990,97**	**236.616,06**	**236.104,50**	**511,56**
411.00.99 - DEL IAM PARA OTRAS	02.11.12 - UNIVERGEM 2018	0,00	40.482,92	40.482,92	48.366,46	0,00	48.366,46	48.366,46	0,00
Total 411.00 - INSTITUTO ANDALUZ DE LA MUJER		**0,00**	**40.482,92**	**40.482,92**	**48.366,46**	**0,00**	**48.366,46**	**48.366,46**	**0,00**
Total 411 - DE ORGANISMOS AUTONOS DE LA JUNTA DE ANDALUCIA		**0,00**	**40.482,92**	**40.482,92**	**48.366,46**	**0,00**	**48.366,46**	**48.366,46**	**0,00**
412.04.00 - DEL INSTITUTO DE ES	06.17.04.28.AA - Estudio espeleológico del sistema de cav	0,00	1.997,50	1.997,50	1.997,50	0,00	1.997,50	0,00	1.997,50
Total 412.04 - INSTITUTO DE ESTUDIOS ALBACETENSES		**0,00**	**1.997,50**	**1.997,50**	**1.997,50**	**0,00**	**1.997,50**	**0,00**	**1.997,50**
Total 412 - DE OTROS ORGANISMOS AUTONOMOS		**0,00**	**1.997,50**	**1.997,50**	**1.997,50**	**0,00**	**1.997,50**	**0,00**	**1.997,50**
Total 41 - DE ORGANISMOS AUTÓNOMOS ADMINISTRATIVOS		**300.397,83**	**56.353,77**	**356.751,60**	**301.970,99**	**14.990,97**	**286.980,02**	**284.470,96**	**2.509,06**
440.07.99 - DE AACID PARA OTRA	02.15.04 - SUBV. ESP. AACID PROGRAMA DE FORMACION	0,00	0,00	0,00	0,00	940,65	-940,65	-940,65	0,00
440.07.99 - DE AACID PARA OTRA	02.15.06 - SUBV. ESP. AACID ACTUACIONES PARA EL FORT	0,00	0,00	0,00	0,00	2.074,42	-2.074,42	-2.074,42	0,00
Total 440.07 - AGENCIA ANDALUZA DE COOPERACIÓN INTERNACIONAL AL DESARROLLO (A		**0,00**	**0,00**	**0,00**	**0,00**	**3.015,07**	**-3.015,07**	**-3.015,07**	**0,00**
440.11.00 - DE AGENCIA DE MED	03.18.AB - LIFEWATCH - Proyecto INDALO	0,00	166.837,00	166.837,00	166.837,00	0,00	166.837,00	166.837,00	0,00
Total 440.11 - AGENCIA DE MEDIO AMBIENTE Y AGUA DE ANDALUCIA		**0,00**	**166.837,00**	**166.837,00**	**166.837,00**	**0,00**	**166.837,00**	**166.837,00**	**0,00**
Total 440 - DE SOCIEDADES MERCANTILES, ENTIDADES Y OTROS E. PÚBLICOS		**0,00**	**166.837,00**	**166.837,00**	**166.837,00**	**3.015,07**	**163.821,93**	**163.821,93**	**0,00**
441.00.99 - DE LA UNIA PARA OTI	04.16 - OPERACIONES GENERALES	17.530,00	0,00	17.530,00	19.979,72	0,00	19.979,72	19.979,72	0,00
Total 441.00 - UNIVERSIDAD INTERNACIONAL DE ANDALUCIA		**17.530,00**	**0,00**	**17.530,00**	**19.979,72**	**0,00**	**19.979,72**	**19.979,72**	**0,00**
441.08.99 - DE UNIV. P. DE OLAVI	01.04 - CONSEJO SOCIAL	0,00	10.760,00	10.760,00	10.760,00	0,00	10.760,00	10.760,00	0,00
Total 441.08 - UNIVERSIDAD PABLO DE OLAVIDE		**0,00**	**10.760,00**	**10.760,00**	**10.760,00**	**0,00**	**10.760,00**	**10.760,00**	**0,00**
441.33.99 - DE LA UNED PARA OT	07.02.25.01 - C.U. DE PLANIFICACIÓN ESTRATÉGICA TERRI	0,00	1.500,00	1.500,00	1.500,00	0,00	1.500,00	1.500,00	0,00
Total 441.33 - UNIVERSIDAD NACIONAL DE EDUCACIÓN A DISTANCIA		**0,00**	**1.500,00**	**1.500,00**	**1.500,00**	**0,00**	**1.500,00**	**1.500,00**	**0,00**
Total 441 - DE UNIVERSIDADES PUBLICAS		**17.530,00**	**12.260,00**	**29.790,00**	**32.239,72**	**0,00**	**32.239,72**	**32.239,72**	**0,00**
445.01.99 - DEL CONSORCIO CEIA	02.11.17 - CONVOCATORIA TFM EN EMPRESAS 19-20 CEIA	0,00	0,00	0,00	0,00	830,69	-830,69	-830,69	0,00
445.01.99 - DEL CONSORCIO CEIA	02.11.AB - CONVOCATORIA TFM en Empresas 2020/2021	0,00	7.200,00	7.200,00	7.200,00	1.400,00	5.800,00	5.800,00	0,00
445.01.99 - DEL CONSORCIO CEIA	06.30.06.30.AE - SUBV. ESP. CURSO "APLICACION DE MET	0,00	0,00	0,00	2.659,54	0,00	2.659,54	2.659,54	0,00
445.01.99 - DEL CONSORCIO CEIA	06.30.06.30.AF - SUBV. ESP. CONVOCATORIA DOCENTES E	0,00	700,00	700,00	1.340,00	640,00	700,00	700,00	0,00
445.01.99 - DEL CONSORCIO CEIA	06.30.06.30.AJ - SUBV. ESP. CURSO APLICACION DE METO	0,00	3.000,00	3.000,00	3.000,00	0,00	3.000,00	0,00	3.000,00
Total 445.01 - CONSORCIO CEIA3		**0,00**	**10.900,00**	**10.900,00**	**14.199,54**	**2.870,69**	**11.328,85**	**8.328,85**	**3.000,00**
Total 445 - DE CONSORCIOS		**0,00**	**10.900,00**	**10.900,00**	**14.199,54**	**2.870,69**	**11.328,85**	**8.328,85**	**3.000,00**
Total 44 - DE EMPRESAS PUBLICAS Y OTROS ENTES PUBLICOS		**17.530,00**	**189.997,00**	**207.527,00**	**213.276,26**	**5.885,76**	**207.390,50**	**204.390,50**	**3.000,00**
450.00 - FINANCIACION BASICA C	04.16 - OPERACIONES GENERALES	86.512.345,17	0,00	86.512.345,17	86.976.725,15	0,00	86.976.725,15	86.976.725,15	0,00
Total 450.00 - FINANCIACION BASICA OPERATIVA		**86.512.345,17**	**0,00**	**86.512.345,17**	**86.976.725,15**	**0,00**	**86.976.725,15**	**86.976.725,15**	**0,00**
450.02 - APOYO A CONSEJO SOCI	01.04 - CONSEJO SOCIAL	110.000,00	0,00	110.000,00	110.000,00	0,00	110.000,00	110.000,00	0,00
Total 450.02 - APOYO A CONSEJO SOCIAL		**110.000,00**	**0,00**	**110.000,00**	**110.000,00**	**0,00**	**110.000,00**	**110.000,00**	**0,00**
450.03.00 - AYUDAS AL ESTUDIO,	04.16 - OPERACIONES GENERALES	0,00	0,00	0,00	147.386,72	0,00	147.386,72	147.386,72	0,00
450.03.00 - AYUDAS AL ESTUDIO,	05.04 - CONSEJO DE ESTUDIANTES	10.000,00	0,00	10.000,00	10.000,00	0,00	10.000,00	10.000,00	0,00
450.03.01 - ATENCIÓN A PERSON	02.04.42 - UNIDAD DE ATENCIÓN A LAS PERSONAS CON D	24.303,00	0,00	24.303,00	22.096,16	0,00	22.096,16	22.096,16	0,00
450.03.02 - APOYO A FAMILIAS	04.16 - OPERACIONES GENERALES	15.781,00	0,00	15.781,00	14.343,12	0,00	14.343,12	14.343,12	0,00
450.03.03 - AYUDA A DISTRITO U	02.05 - SECRETARIADO DE ACCESO A LA UNIVERSIDAD Y R	0,00	150.000,00	150.000,00	150.000,00	0,00	150.000,00	150.000,00	0,00
Total 450.03 - PLAN DE APOYO A PROYECTOS ESTUDIANTES		**50.084,00**	**150.000,00**	**200.084,00**	**343.826,00**	**0,00**	**343.826,00**	**343.826,00**	**0,00**
450.04.00 - APOYO A "PRÁCTICAS	02.11.06 - BECAS DE PRÁCTICAS EN EMPRESAS FINANCIAD	145.442,00	0,00	145.442,00	144.917,53	0,00	144.917,53	144.917,53	0,00
450.04.01 - FOMENTO DE LA CUL	02.11.S2 - SECRETARIADO DE EMPLEABILIDAD Y EMPREND	36.361,00	0,00	36.361,00	36.245,25	0,00	36.245,25	36.245,25	0,00
450.04.02 - APOYO A LA ORIENTA	02.11.S2 - SECRETARIADO DE EMPLEABILIDAD Y EMPREND	136.716,00	0,00	136.716,00	136.221,22	0,00	136.221,22	136.221,22	0,00
Total 450.04 - PLAN DE APOYO A PRACTICAS EN EMPRESAS Y FOMENTO DE LA CULTURA E		**318.519,00**	**0,00**	**318.519,00**	**317.384,00**	**0,00**	**317.384,00**	**317.384,00**	**0,00**
450.05 - PLAN DE APOYO A LA EX	02.06.25 - PROYECTO ATALAYA 2016	0,00	159.078,00	159.078,00	159.078,00	0,00	159.078,00	159.078,00	0,00
Total 450.05 - PLAN DE APOYO A LA EXTENSION UNIVERSITARIA		**0,00**	**159.078,00**	**159.078,00**	**159.078,00**	**0,00**	**159.078,00**	**159.078,00**	**0,00**
450.06.00 - MOVILIDAD ERASMU	02.10.28 - MOVILIDAD PROGRAMA ERASMUS FINANCIAD	390.000,00	227.249,24	617.249,24	617.249,24	0,00	617.249,24	617.249,24	0,00
450.06.02 - AYUDA A LA ADQUISI	02.04 - VICERRECTORADO DE ESTUDIANTES	150.676,00	0,00	150.676,00	150.675,00	0,00	150.675,00	150.675,00	0,00
450.06.03 - AYUDA A LA INTERNA	02.10 - VICERRECTORADO DE INTERNACIONALIZACIÓN	83.270,00	0,00	83.270,00	83.270,00	0,00	83.270,00	83.270,00	0,00
Total 450.06 - PLAN DE APOYO A LA INTERNACIONALIZACION		**623.946,00**	**227.249,24**	**851.195,24**	**851.194,24**	**0,00**	**851.194,24**	**851.194,24**	**0,00**
450.07.00 - PC: ACTIVIDADES DE	04.08 - SERVICIO DE DEPORTES	15.000,00	0,00	15.000,00	0,00	0,00	0,00	0,00	0,00
450.07.00 - PC: ACTIVIDADES DE	04.16 - OPERACIONES GENERALES	90.000,00	0,00	90.000,00	660.225,14	0,00	660.225,14	660.225,14	0,00
450.07.01 - AYUDA A LA UNIDAD	02.15.S1 - SECRETARIADO DE COMPROMISO SOCIAL Y DE	28.000,00	0,00	28.000,00	28.000,00	0,00	28.000,00	28.000,00	0,00
450.07.02 - AYUDA SUSCRIPCION	04.01 - SERVICIOS GENERALES	0,00	684.528,05	684.528,05	684.528,05	0,00	684.528,05	684.528,05	0,00
Total 450.07 - PLAN DE APOYO ACTIVIDAD INSTITUCIONAL Y COORDINACION UNIVERSITA		**133.000,00**	**684.528,05**	**817.528,05**	**1.372.753,19**	**0,00**	**1.372.753,19**	**1.372.753,19**	**0,00**
450.08.01 - CAPTACION DE TALEN	02.02 - VICERRECTORADO DE COORDINACIÓN Y CALIDAD	17.656,00	0,00	17.656,00	17.656,00	0,00	17.656,00	17.656,00	0,00
450.08.02 - PE: FOMENTO DE EXC	02.02 - VICERRECTORADO DE COORDINACIÓN Y CALIDAD	0,00	0,00	0,00	41.642,00	0,00	41.642,00	41.642,00	0,00
450.08.02 - PE: FOMENTO DE EXC	03.15 - CENTRO DE ESTUDIOS DE POSTGRADO	41.642,00	0,00	41.642,00	0,00	0,00	0,00	0,00	0,00
450.08.03 - PE: FOMENTOS DE LA	02.02 - VICERRECTORADO DE COORDINACIÓN Y CALIDAD	0,00	0,00	0,00	38.496,00	0,00	38.496,00	38.496,00	0,00
450.08.03 - PE: FOMENTOS DE LA	03.16 - ESCUELA DE DOCTORADO DE LA UJA	38.496,00	0,00	38.496,00	0,00	0,00	0,00	0,00	0,00
450.08.04 - CAPTACION DE TALEN	02.03 - VICERRECTORADO DE INVESTIGACIÓN	81.262,00	0,00	81.262,00	81.262,00	0,00	81.262,00	81.262,00	0,00
450.08.05 - EDITORIALES UNIVER	02.07 - VICERR. PROYECCIÓN DE LA CULTURA Y DEPORTES	25.623,00	0,00	25.623,00	25.623,00	0,00	25.623,00	25.623,00	0,00
450.08.06 - COFINANCIACION DE	04.16 - OPERACIONES GENERALES	320.499,00	0,00	320.499,00	0,00	0,00	0,00	0,00	0,00
Total 450.08 - PLANES DE EXCELENCIA		**525.178,00**	**0,00**	**525.178,00**	**204.679,00**	**0,00**	**204.679,00**	**204.679,00**	**0,00**
450.10 - DE LA CECEU PARA INVE	03.08.AN - ILITURGI. DE ESCIPIÓN A AUGUSTO / Ayudas a	0,00	0,00	0,00	6.300,00	0,00	6.300,00	6.300,00	0,00
450.10 - DE LA CECEU PARA INVE	03.08.AO - RitualPaths El rito se hace al andar. Metodolog	0,00	0,00	0,00	6.300,00	0,00	6.300,00	6.300,00	0,00
450.10 - DE LA CECEU PARA INVE	03.12.AA - Big Hug: Artificial intelligence for the protectior	0,00	0,00	0,00	8.700,00	0,00	8.700,00	8.700,00	0,00
450.10 - DE LA CECEU PARA INVE	06.16.03.85.AA - Dinámica Browniana de la administració	0,00	0,00	0,00	3.000,00	0,00	3.000,00	3.000,00	0,00
450.10 - DE LA CECEU PARA INVE	06.19.05.05.AJ - El sistema europeo Galileo como generad	0,00	0,00	0,00	5.850,00	0,00	5.850,00	5.850,00	0,00
450.10 - DE LA CECEU PARA INVE	06.19.05.05.AR - HERRAMIENTAS 3D PARA LA MEJORA DE	0,00	0,00	0,00	2.275,00	0,00	2.275,00	0,00	2.275,00
450.10 - DE LA CECEU PARA INVE	06.21.05.45.AG - Desarrollo de una Metodología Experime	0,00	0,00	0,00	5.062,50	0,00	5.062,50	5.062,50	0,00

ANEXO I.4. ESTADO DE EJECUCIÓN DE LAS PREVISIONES PRESUPUESTARIAS SEGÚN ESTRUCTURA ECONÓMICA Y ORGÁNICA. EJERCICIO ECONÓMICO 2021

-En euros-

Clasificación Económica - Clasificación Orgánica		Previsiones Presupuestarias			Derechos Reconocidos	Derechos Anulados y Cancelados	Derechos Reconocidos Netos	Recaudación Neta	Dchos. Rec. Pdtes.de Cobro a 31/12/2021
		Iniciales (1)	Modificaciones (2)	Definitivos (3)=(1)+(2)	(4)	(5)	(6=4-5)	(7)	(8)=(6-7)
450.10 - DE LA CECEU PARA INVE	06.30.06.30.AI - Estrategias para la reversión de la resiste	0,00	0,00	0,00	4.200,00	0,00	4.200,00	4.200,00	0,00
450.10 - DE LA CECEU PARA INVE	06.31.04.85.AI - PATRIMONIO HISTÓRICO, NATURALEZA Y	0,00	0,00	0,00	2.437,50	0,00	2.437,50	0,00	2.437,50
450.10 - DE LA CECEU PARA INVE	06.32.04.45.AE - Estudio multidisciplinar de ataúdes y aju	0,00	0,00	0,00	3.300,00	0,00	3.300,00	3.300,00	0,00
450.10 - DE LA CECEU PARA INVE	06.32.04.90.AD - Acciones multidisciplinares en clave euro	0,00	0,00	0,00	3.390,00	0,00	3.390,00	3.390,00	0,00
Total 450.10 - DE LA CECEU PARA INVESTIGACIÓN		**0,00**	**0,00**	**0,00**	**50.815,00**	**0,00**	**50.815,00**	**46.102,50**	**4.712,50**
450.12 - DE LA CECEU PARA FORM	06.36.06.50.96 - SUBV. ESP. CEC. PROGRAMA "CATEDRAS	0,00	0,00	0,00	0,00	475,17	-475,17	-475,17	0,00
Total 450.12 - DE LA CECEU PARA FORMACIÓN CONTINUA		**0,00**	**0,00**	**0,00**	**0,00**	**475,17**	**-475,17**	**-475,17**	**0,00**
450.99 - DE LA CECEU PARA OTRA	04.16 - OPERACIONES GENERALES	0,00	0,00	0,00	10.688,94	0,00	10.688,94	10.688,94	0,00
Total 450.99 - DE LA CECEU PARA OTRAS ACTIVIDADES		**0,00**	**0,00**	**0,00**	**10.688,94**	**0,00**	**10.688,94**	**10.688,94**	**0,00**
Total 450 - DE LA CONSEJERÍA DE TRANSFORMACION ECONOMICA, INDUSTRIA, CONOCIM		**88.273.072,17**	**1.220.855,29**	**89.493.927,46**	**90.397.143,52**	**475,17**	**90.396.668,35**	**90.391.955,85**	**4.712,50**
451.00.02 - DE PRESIDENCIA E IG	06.10.02.25.A9 - SUBV.ESP.CEICE. "AULAS DE INTERNACIO	0,00	10.000,00	10.000,00	10.000,00	0,00	10.000,00	10.000,00	0,00
Total 451.00 - DE PRESIDENCIA E IGUALDAD		**0,00**	**10.000,00**	**10.000,00**	**10.000,00**	**0,00**	**10.000,00**	**10.000,00**	**0,00**
451.06.05 - DE TURISMO, REGEN	07.02.25.03.AA - SUBVENCIÓN DE JUNTA ANDALUCÍA A LA	0,00	30.000,00	30.000,00	30.000,00	0,00	30.000,00	30.000,00	0,00
Total 451.06 - DE TURISMO Y COMERCIO		**0,00**	**30.000,00**	**30.000,00**	**30.000,00**	**0,00**	**30.000,00**	**30.000,00**	**0,00**
451.10.05 - DE IGUALDAD Y POLÍ	02.06.S1 - SECRETARIADO DE ACTIVIDADES CULTURALES Y	0,00	0,00	0,00	4.800,00	4.857,52	-57,52	-57,52	0,00
451.10.99 - DE IGUALDAD Y POLÍ	02.15.26 - SUBV. ESP. J.A. PACTO DE ESTADO CONTRA LA	0,00	0,00	0,00	0,00	1.673,28	-1.673,28	-1.673,28	0,00
451.10.99 - DE IGUALDAD Y POLÍ	02.15.26.I2 - SUBV. ESP. J.A. EDUCAR EN IGUALDAD: PREV	0,00	0,00	0,00	0,00	175,16	-175,16	-175,16	0,00
451.10.99 - DE IGUALDAD Y POLÍ	02.15.26.I3 - SUBV. ESP. J.A. LA PROTECCIÓN INTERNACIO	0,00	0,00	0,00	0,00	1.229,93	-1.229,93	-1.229,93	0,00
451.10.99 - DE IGUALDAD Y POLÍ	02.15.26.I4 - SUBV. ESP. J.A. VIOLENCIA DE GÉNERO Y ACC	0,00	0,00	0,00	0,00	2.114,06	-2.114,06	-2.114,06	0,00
451.10.99 - DE IGUALDAD Y POLÍ	02.15.26.I5 - SUBV. ESP. J.A. PATRIARCADO NEOLIBERAL Y	0,00	0,00	0,00	0,00	646,17	-646,17	-646,17	0,00
451.10.99 - DE IGUALDAD Y POLÍ	02.15.26.I6 - SUBV. ESP. J.A. IGUALDAD EN INGENIERÍA Y T	0,00	0,00	0,00	0,00	260,00	-260,00	-260,00	0,00
451.10.99 - DE IGUALDAD Y POLÍ	02.15.26.I7 - SUBV. ESP. J.A. CURSO DE PREVENCIÓN, AUT	0,00	0,00	0,00	0,00	65,00	-65,00	-65,00	0,00
451.10.99 - DE IGUALDAD Y POLÍ	02.15.26.J1 - SUBV. ESP. J.A. E-VIOLENCIA: NUEVAS MANI	0,00	0,00	0,00	0,00	0,26	-0,26	-0,26	0,00
451.10.99 - DE IGUALDAD Y POLÍ	02.15.26.J2 - SUBV. ESP. J.A. IDENTIFICAR PARA ERRADICA	0,00	0,00	0,00	0,00	797,86	-797,86	-797,86	0,00
451.10.99 - DE IGUALDAD Y POLÍ	02.15.26.J3 - SUBV. ESP. J.A. MUJER Y DISCAPACIDAD: INT	0,00	0,00	0,00	0,00	25,35	-25,35	-25,35	0,00
451.10.99 - DE IGUALDAD Y POLÍ	02.15.26.J4 - SUBV. ESP. J.A. COEDUCACIÓN Y MASCULINI	0,00	0,00	0,00	0,00	325,10	-325,10	-325,10	0,00
451.10.99 - DE IGUALDAD Y POLÍ	02.15.26.J5 - SUBV. ESP. J.A. ADOLESCENTES Y VIOLENCIA	0,00	0,00	0,00	0,00	1.117,35	-1.117,35	-1.117,35	0,00
451.10.99 - DE IGUALDAD Y POLÍ	02.15.26.J6 - SUBV. ESP. J.A. RADIOGRAFÍA DE LA VIOLEN	0,00	0,00	0,00	0,00	2.624,68	-2.624,68	-2.624,68	0,00
451.10.99 - DE IGUALDAD Y POLÍ	02.15.26.J7 - SUBV. ESP. J.A. DETECCIÓN TEMPRANA DE LI	0,00	0,00	0,00	0,00	73,69	-73,69	-73,69	0,00
451.10.99 - DE IGUALDAD Y POLÍ	02.15.26.J8 - SUBV. ESP. J.A. PREVENCIÓN Y DETECCIÓN P	0,00	0,00	0,00	0,00	645,53	-645,53	-645,53	0,00
451.10.99 - DE IGUALDAD Y POLÍ	02.15.26.J9 - SUBV. ESP. J.A. LA VIOLENCIA EN PAREJAS DE	0,00	0,00	0,00	0,00	3.983,60	-3.983,60	-3.983,60	0,00
451.10.99 - DE IGUALDAD Y POLÍ	02.15.AY - Voluntariado 2021 (Proyecto actuaciones volur	0,00	0,00	0,00	4.000,00	0,00	4.000,00	0,00	4.000,00
Total 451.10 - DE IGUALDAD Y POLÍTICAS SOCIALES		**0,00**	**0,00**	**0,00**	**8.800,00**	**20.614,54**	**-11.814,54**	**-15.814,54**	**4.000,00**
451.11.00 - DE CULTURA Y PATRI	03.08.AR - Ejecución del PGI en el Enclave Arqueológico de	0,00	40.000,00	40.000,00	40.000,00	0,00	40.000,00	40.000,00	0,00
451.11.99 - DE CULTURA Y PATRI	06.32.04.50.AB - CONVENIO DE COLABORACIÓN_ACTUAC	0,00	0,00	0,00	60.000,00	0,00	60.000,00	0,00	60.000,00
Total 451.11 - DE CULTURA Y PATRIMONIO HISTORICO		**0,00**	**40.000,00**	**40.000,00**	**100.000,00**	**0,00**	**100.000,00**	**40.000,00**	**60.000,00**
451.13.99 - DE FOMENTO, INFRA	04.16 - OPERACIONES GENERALES	0,00	0,00	0,00	2.203,92	0,00	2.203,92	2.203,92	0,00
Total 451.13 - DE FOMENTO, INFRAESTRUCTURAS Y ORDENACION DEL TERRITORIO		**0,00**	**0,00**	**0,00**	**2.203,92**	**0,00**	**2.203,92**	**2.203,92**	**0,00**
Total 451 - DE OTRAS CONSEJERIAS DE LA JUNTA DE ANDALUCIA		**0,00**	**80.000,00**	**80.000,00**	**151.003,92**	**20.614,54**	**130.389,38**	**66.389,38**	**64.000,00**
Total 45 - DE COMUNIDADES AUTÓNOMAS		**88.273.072,17**	**1.300.855,29**	**89.573.927,46**	**90.548.147,44**	**21.089,71**	**90.527.057,73**	**90.458.345,23**	**68.712,50**
460.00.02 - DE DIPUTACIÓN P. JA	03.19 - CENTRO DE FORMACION PERMANENTE Y FORMAC	0,00	4.600,00	4.600,00	4.600,00	0,00	4.600,00	4.600,00	0,00
460.00.02 - DE DIPUTACIÓN P. JA	06.09.01.87.64 - 3 ECTS. III CONGRESO NAC. Y I CONGRES	0,00	5.000,00	5.000,00	5.000,00	0,00	5.000,00	5.000,00	0,00
460.00.06 - DE DIPUTACIÓN PROV	02.10 - VICERRECTORADO DE INTERNACIONALIZACIÓN	36.000,00	0,00	36.000,00	0,00	600,00	-600,00	-600,00	0,00
460.00.99 - DE DIPUTACIÓN P. DE	06.15.03.45 - FILOLOGIA INGLESA	0,00	2.825,78	2.825,78	2.825,78	0,00	2.825,78	2.825,78	0,00
Total 460.00 - DE LA DIPUTACION PROVINCIAL DE JAÉN		**36.000,00**	**12.425,78**	**48.425,78**	**12.425,78**	**600,00**	**11.825,78**	**11.825,78**	**0,00**
Total 460 - DE DIPUTACIONES PROVINCIALES Y CABILDOS INSULARES		**36.000,00**	**12.425,78**	**48.425,78**	**12.425,78**	**600,00**	**11.825,78**	**11.825,78**	**0,00**
461.08.06 - DEL AYTO. DE LINARE	02.10 - VICERRECTORADO DE INTERNACIONALIZACIÓN	0,00	1.202,02	1.202,02	1.202,02	0,00	1.202,02	1.202,02	0,00
Total 461.08 - DEL AYUNTAMIENTO DE LINARES		**0,00**	**1.202,02**	**1.202,02**	**1.202,02**	**0,00**	**1.202,02**	**1.202,02**	**0,00**
461.09.99 - DEL AYTO. DE HUELM	07.02.25.01 - C.U. DE PLANIFICACIÓN ESTRATÉGICA TERRI	0,00	2.200,00	2.200,00	2.200,00	0,00	2.200,00	2.200,00	0,00
Total 461.09 - DEL AYUNTAMIENTO DE HUELMA		**0,00**	**2.200,00**	**2.200,00**	**2.200,00**	**0,00**	**2.200,00**	**2.200,00**	**0,00**
Total 461 - DE AYUNTAMIENTOS		**0,00**	**3.402,02**	**3.402,02**	**3.402,02**	**0,00**	**3.402,02**	**3.402,02**	**0,00**
Total 46 - DE CORPORACIONES LOCALES		**36.000,00**	**15.827,80**	**51.827,80**	**15.827,80**	**600,00**	**15.227,80**	**15.227,80**	**0,00**
470.00.07 - DE CAJA RURAL DE JA	04.16 - OPERACIONES GENERALES	750.000,00	0,00	750.000,00	0,00	0,00	0,00	0,00	0,00
470.00.71 - DE CAJA RURAL DE JA	06.36.00.95.AA - DIPLOMA DE POSTGRADO EN POLITICA Y	0,00	10.000,00	10.000,00	10.000,00	0,00	10.000,00	10.000,00	0,00
470.00.71 - DE CAJA RURAL DE JA	07.00.95.01 - C.U. CAJA RURAL DE JAEN JOSE LUIS GARCIA	0,00	12.500,00	12.500,00	12.500,00	0,00	12.500,00	12.500,00	0,00
470.00.99 - DE CAJA RURAL DE JA	07.00.95.01 - C.U. CAJA RURAL DE JAEN JOSE LUIS GARCIA	0,00	12.500,00	12.500,00	12.500,00	0,00	12.500,00	12.500,00	0,00
Total 470.00 - DE CAJA RURAL DE JAÉN		**750.000,00**	**35.000,00**	**785.000,00**	**35.000,00**	**0,00**	**35.000,00**	**35.000,00**	**0,00**
470.01.06 - DEL BANCO SANTAN	02.10 - VICERRECTORADO DE INTERNACIONALIZACIÓN	60.000,00	32.000,00	92.000,00	92.000,00	0,00	92.000,00	92.000,00	0,00
470.01.99 - DEL BANCO SANTAN	02.04 - VICERRECTORADO DE ESTUDIANTES	0,00	2.100,00	2.100,00	2.100,00	350,00	1.750,00	1.750,00	0,00
470.01.99 - DEL BANCO SANTAN	07.06.50.01 - C.U. DE EMPRESA FAMILIAR	0,00	18.000,00	18.000,00	18.000,00	0,00	18.000,00	18.000,00	0,00
Total 470.01 - DEL BANCO SANTANDER		**60.000,00**	**52.100,00**	**112.100,00**	**112.100,00**	**350,00**	**111.750,00**	**111.750,00**	**0,00**
Total 470 - DE ENTIDADES FINANCIERAS		**810.000,00**	**87.100,00**	**897.100,00**	**147.100,00**	**350,00**	**146.750,00**	**146.750,00**	**0,00**
471.03 - PARA PRACTICAS EN EM	04.16 - OPERACIONES GENERALES	0,00	0,00	0,00	58.695,93	328,02	58.367,91	58.367,91	0,00
Total 471.03 - PARA PRACTICAS EN EMPRESAS		**0,00**	**0,00**	**0,00**	**58.695,93**	**328,02**	**58.367,91**	**58.367,91**	**0,00**
Total 471 - BECAS DE PRACTICAS		**0,00**	**0,00**	**0,00**	**58.695,93**	**328,02**	**58.367,91**	**58.367,91**	**0,00**
479.11.05 - PARA INDRA SISTEMA	06.18.05.70.J7 - 30 ECTS. DIPLOMA DE ESPECIALIZACION "	0,00	6.795,00	6.795,00	6.794,00	0,00	6.794,00	6.794,00	0,00
Total 479.11 - INDRA SISTEMAS S.A		**0,00**	**6.795,00**	**6.795,00**	**6.794,00**	**0,00**	**6.794,00**	**6.794,00**	**0,00**
479.15.05 - DE VALEO ILUMINACI	06.33.07.85.B5 - 29 ECTS. DIPLOMA DE POSTGRADO "OPT	0,00	5.625,00	5.625,00	5.625,00	0,00	5.625,00	5.625,00	0,00
Total 479.15 - VALEO ILUMINACION S.A.U.		**0,00**	**5.625,00**	**5.625,00**	**5.625,00**	**0,00**	**5.625,00**	**5.625,00**	**0,00**
479.16.00 - DE ROCHE FARMA S.A	06.18.05.70.L2 - CONVENIO DE COLABORACIÓN ROCHE FA	0,00	3.000,00	3.000,00	3.000,00	0,00	3.000,00	3.000,00	0,00
Total 479.16 - ROCHE FARMA, S.A.		**0,00**	**3.000,00**	**3.000,00**	**3.000,00**	**0,00**	**3.000,00**	**3.000,00**	**0,00**
479.17.05 - DE ELAND PRIVATE E	07.07.85.02 - C.U. ELAND DE ENERGIAS RENOVABLES	0,00	6.000,00	6.000,00	6.000,00	0,00	6.000,00	6.000,00	0,00
479.17.71 - DE ELAND PRIVATE E	07.07.85.02 - C.U. ELAND DE ENERGIAS RENOVABLES	0,00	6.000,00	6.000,00	6.000,00	0,00	6.000,00	6.000,00	0,00
Total 479.17 - ELAND PRIVATE EQUITY S.G.E.C.R., SA		**0,00**	**12.000,00**	**12.000,00**	**12.000,00**	**0,00**	**12.000,00**	**12.000,00**	**0,00**
479.21.99 - ASOC AG EMP INNOV	06.33.05.20.AE - PROY - Dispositivo de Lengua Electrónica	0,00	800,00	800,00	800,00	0,00	800,00	800,00	0,00
Total 479.21 - ASOC AG EMP INNOVADORA SECTOR OLEICOLA-INOLEO		**0,00**	**800,00**	**800,00**	**800,00**	**0,00**	**800,00**	**800,00**	**0,00**
479.22.99 - DE MIPELSA PARA EN	07.00.65.02 - C.U. MIGUEL PÉREZ LUQUE EN TECNOLOGÍA	0,00	3.333,33	3.333,33	3.333,33	0,00	3.333,33	3.333,33	0,00
Total 479.22 - MIPELSA		**0,00**	**3.333,33**	**3.333,33**	**3.333,33**	**0,00**	**3.333,33**	**3.333,33**	**0,00**
479.23.70 - DE GUILLERMO GARC	07.04.45.01 - C.U. "CATEDRA DBJ CALDERON DE EGIPTOLO	0,00	500,00	500,00	500,00	0,00	500,00	500,00	0,00

ANEXO I.4. ESTADO DE EJECUCIÓN DE LAS PREVISIONES PRESUPUESTARIAS SEGÚN ESTRUCTURA ECONÓMICA Y ORGÁNICA. EJERCICIO ECONÓMICO 2021

-En euros-

Clasificación Económica - Clasificación Orgánica	Previsiones Presupuestarias			Derechos Reconocidos	Derechos Anulados y Cancelados	Derechos Reconocidos Netos	Recaudación Neta	Dchos. Rec. Pdtes.de Cobro a 31/12/2021
	Iniciales (1)	Modificaciones (2)	Definitivos (3)=(1)+(2)	(4)	(5)	(6=4-5)	(7)	(8)=(6-7)
Total 479.23 - GUILLERMO GARCIA MUÑOZ, S.L.	**0,00**	**500,00**	**500,00**	**500,00**	**0,00**	**500,00**	**500,00**	**0,00**
479.24.99 - DE INGESAR, S.L. PAR 03.10.AI - Premio Health & Flavours	0,00	70,00	70,00	70,00	0,00	70,00	70,00	0,00
Total 479.24 - INGESAR, S.L.	**0,00**	**70,00**	**70,00**	**70,00**	**0,00**	**70,00**	**70,00**	**0,00**
479.33.71 - DE SOLPRIGA S.L. PAF 07.02.25.04 - C.U. VIALTERRA-SOLPRIGA DE SISTEMAS DE	0,00	6.000,00	6.000,00	6.000,00	0,00	6.000,00	6.000,00	0,00
Total 479.33 - (SIN DESCRIPCIÓN)	**0,00**	**6.000,00**	**6.000,00**	**6.000,00**	**0,00**	**6.000,00**	**6.000,00**	**0,00**
479.34.99 - DE ALMAZARA CRUZ 03.10.AI - Premio Health & Flavours	0,00	140,00	140,00	140,00	0,00	140,00	140,00	0,00
Total 479.34 - DE ALMAZARA CRUZ DE ESTEBAN	**0,00**	**140,00**	**140,00**	**140,00**	**0,00**	**140,00**	**140,00**	**0,00**
479.35.99 - DE ACEITES CAMPOLI 03.10.AI - Premio Health & Flavours	0,00	210,00	210,00	210,00	0,00	210,00	210,00	0,00
Total 479.35 - ACEITES CAMPOLIVA SL	**0,00**	**210,00**	**210,00**	**210,00**	**0,00**	**210,00**	**210,00**	**0,00**
479.36.99 - DE MONDOLIVA PARA 03.10.AI - Premio Health & Flavours	0,00	70,00	70,00	70,00	0,00	70,00	70,00	0,00
Total 479.36 - MONDOLIVA	**0,00**	**70,00**	**70,00**	**70,00**	**0,00**	**70,00**	**70,00**	**0,00**
479.37.99 - DE ACEITES FUENTE S 03.10.AI - Premio Health & Flavours	0,00	70,00	70,00	70,00	0,00	70,00	70,00	0,00
Total 479.37 - ACEITES FUENTE SOTO SL	**0,00**	**70,00**	**70,00**	**70,00**	**0,00**	**70,00**	**70,00**	**0,00**
479.43.99 - DE CORTIJO DE SUERT 03.10.AI - Premio Health & Flavours	0,00	140,00	140,00	140,00	0,00	140,00	140,00	0,00
Total 479.43 - CORTIJO DE SUERTE ALTA SL	**0,00**	**140,00**	**140,00**	**140,00**	**0,00**	**140,00**	**140,00**	**0,00**
479.59.71 - DE VIALTERRA INFRA 07.02.25.04 - C.U. VIALTERRA-SOLPRIGA DE SISTEMAS DE	0,00	6.000,00	6.000,00	6.000,00	0,00	6.000,00	6.000,00	0,00
Total 479.59 - VIALTERRA INFRAESTRUCTURAS S.A.	**0,00**	**6.000,00**	**6.000,00**	**6.000,00**	**0,00**	**6.000,00**	**6.000,00**	**0,00**
479.86.70 - DE CONSTRUCCIONES 07.04.45.01 - C.U. "CATEDRA DBJ CALDERON DE EGIPTOLO	0,00	5.000,00	5.000,00	5.000,00	0,00	5.000,00	5.000,00	0,00
Total 479.86 - CONSTRUCCIONES CALDERÓN, S.L.	**0,00**	**5.000,00**	**5.000,00**	**5.000,00**	**0,00**	**5.000,00**	**5.000,00**	**0,00**
Total 479 - DE OTRAS EMPRESAS	**0,00**	**49.753,33**	**49.753,33**	**49.752,33**	**0,00**	**49.752,33**	**49.752,33**	**0,00**
Total 47 - DE EMPRESAS PRIVADAS	**810.000,00**	**136.853,33**	**946.853,33**	**255.548,26**	**678,02**	**254.870,24**	**254.870,24**	**0,00**
481.03.99 - DE LA FECYT PARA OT 02.16.02 - SUBV. ESP. " X PLAN DE DIVULGACION CIENTIFI	0,00	13.200,00	13.200,00	13.200,00	0,00	13.200,00	0,00	13.200,00
481.03.99 - DE LA FECYT PARA OT 04.07 - SERVICIO DE BIBLIOTECA	0,00	9.457,62	9.457,62	9.457,62	0,00	9.457,62	9.457,62	0,00
Total 481.03 - FUNDACIÓN ESP. PARA LA CIENCIA Y LA TEC. FECYT	**0,00**	**22.657,62**	**22.657,62**	**22.657,62**	**0,00**	**22.657,62**	**9.457,62**	**13.200,00**
481.09.02 - DE CRUE PARA ENSEÑ 06.36.00.95.AA - DIPLOMA DE POSTGRADO EN POLITICA Y	0,00	25.000,00	25.000,00	25.000,00	0,00	25.000,00	25.000,00	0,00
Total 481.09 - CONFERENCIA DE RECTORES DE LAS UNV. ESPAÑOLAS	**0,00**	**25.000,00**	**25.000,00**	**25.000,00**	**0,00**	**25.000,00**	**25.000,00**	**0,00**
481.17.02 - DEL C.O.I.A. ANDALU 06.21.05.45.64 - XXIII CONGRESO NACIONAL DE INGENIER	0,00	0,00	0,00	991,74	991,74	0,00	0,00	0,00
Total 481.17 - COLEGIO OF. INGENIEROS AGRONOMOS DE ANDALUCIA	**0,00**	**0,00**	**0,00**	**991,74**	**991,74**	**0,00**	**0,00**	**0,00**
481.19.03 - DE LA FUNDACIÓN O 02.11.07 - BECAS DE PRÁCTICAS FUNDACIÓN ONCE-CRUE	0,00	0,00	0,00	0,00	6.430,77	-6.430,77	-6.430,77	0,00
481.19.03 - DE LA FUNDACIÓN O 02.11.18 - BECAS DE PRÁCTICAS FUNDACIÓN ONCE-CRUE	0,00	7.200,00	7.200,00	7.200,00	0,00	7.200,00	7.200,00	0,00
481.19.05 - DE FUNDACIÓN ONCE 06.26.08.13.79 - 30 ECTS. CERTIFICADO DE FORMACION U	0,00	37.000,00	37.000,00	37.000,00	0,00	37.000,00	37.000,00	0,00
481.19.05 - DE FUNDACIÓN ONCE 06.26.08.13.85 - 60 ECTS. VII MASTER EN ACCESIBILIDAD	0,00	43.235,00	43.235,00	43.235,00	0,00	43.235,00	43.235,00	0,00
Total 481.19 - FUNDACIÓN ONCE	**0,00**	**87.435,00**	**87.435,00**	**87.435,00**	**6.430,77**	**81.004,23**	**81.004,23**	**0,00**
481.30.02 - DE P.T. REGISTRADOR 06.05.01.50.AB - Congreso internacional de innovación do	0,00	400,00	400,00	400,00	0,00	400,00	400,00	0,00
Total 481.30 - PRESIDENCIA TERRITORIAL REGISTRADORES ANDALUCIA	**0,00**	**400,00**	**400,00**	**400,00**	**0,00**	**400,00**	**400,00**	**0,00**
481.43.03 - DE FUNDACIÓN CAJA 02.11.14 - BECAS DE PRACTICAS FUNDACION CAJASUR	0,00	25.200,00	25.200,00	25.200,00	0,00	25.200,00	25.200,00	0,00
Total 481.43 - FUNCACIÓN CAJASUR	**0,00**	**25.200,00**	**25.200,00**	**25.200,00**	**0,00**	**25.200,00**	**25.200,00**	**0,00**
481.80.70 - DE ASOCIACION ESPA 07.04.45.01 - C.U. "CATEDRA DBJ CALDERON DE EGIPTOLO	0,00	2.000,00	2.000,00	2.000,00	0,00	2.000,00	2.000,00	0,00
Total 481.80 - ASOCIACION ESPAÑOLA DE EGIPTOLOGIA	**0,00**	**2.000,00**	**2.000,00**	**2.000,00**	**0,00**	**2.000,00**	**2.000,00**	**0,00**
481.88.02 - DE ASOCIACION AND 06.36.07.75.19 - X CONGRESO ANDALUZ DE SOCIOLOGIA	0,00	0,00	0,00	0,00	2.047,26	-2.047,26	-2.047,26	0,00
Total 481.88 - ASOCIACION ANDALUZA DE SOCIOLOGIA	**0,00**	**0,00**	**0,00**	**0,00**	**2.047,26**	**-2.047,26**	**-2.047,26**	**0,00**
481.89.02 - DEL COLEGIO NOTARI 06.38.01.65.AC - Congreso sobre Nuevos retos del derech	0,00	3.000,00	3.000,00	3.000,00	0,00	3.000,00	3.000,00	0,00
Total 481.89 - COLEGIO NOTARIAL DE ANDALUCIA	**0,00**	**3.000,00**	**3.000,00**	**3.000,00**	**0,00**	**3.000,00**	**3.000,00**	**0,00**
481.91.99 - DE ASD RUNNING MA 06.09.01.87.AC - SUBV. ESP. ERASMUS + SPORT ACTIVITIE	0,00	5.611,20	5.611,20	5.611,20	0,00	5.611,20	5.611,20	0,00
Total 481.91 - ASD RUNNING MATERA	**0,00**	**5.611,20**	**5.611,20**	**5.611,20**	**0,00**	**5.611,20**	**5.611,20**	**0,00**
481.92.70 - DE COLEGIO OFICIAL 06.21.05.45.64 - XXIII CONGRESO NACIONAL DE INGENIER	0,00	1.200,00	1.200,00	1.200,00	0,00	1.200,00	1.200,00	0,00
Total 481.92 - COLEGIO OFICIAL DE INGENIEROS INDUSTRIALES DE ANDALUCIA ORIENTAL.	**0,00**	**1.200,00**	**1.200,00**	**1.200,00**	**0,00**	**1.200,00**	**1.200,00**	**0,00**
481.94.99 - DE FUNDACION FELI F 03.10.AI - Premio Health & Flavours	0,00	80,00	80,00	80,00	0,00	80,00	80,00	0,00
Total 481.94 - FUNDACION FELI	**0,00**	**80,00**	**80,00**	**80,00**	**0,00**	**80,00**	**80,00**	**0,00**
Total 481 - DE INSTITUCIONES SIN FINES DE LUCRO	**0,00**	**172.583,82**	**172.583,82**	**173.575,56**	**9.469,77**	**164.105,79**	**150.905,79**	**13.200,00**
Total 48 - DE FAMILIAS E INSTITUCIONES SIN FINES DE LUCRO	**0,00**	**172.583,82**	**172.583,82**	**173.575,56**	**9.469,77**	**164.105,79**	**150.905,79**	**13.200,00**
495.00 - OTRAS DE LA U.E. PARA 03.08.B6 - PROY EUROPEO. EUROPEANA ARCHAELOGY_20	0,00	0,00	0,00	1.575,17	0,00	1.575,17	1.575,17	0,00
495.00 - OTRAS DE LA U.E. PARA 03.10.20 - PROYECTO PROGRAMA PRIMA. CONV 2018. No	0,00	0,00	0,00	21.852,00	0,00	21.852,00	21.852,00	0,00
495.00 - OTRAS DE LA U.E. PARA 03.11.11 - PROY. COMISION EUROPEA "NOVEL SOILING ID	0,00	0,00	0,00	5.070,00	0,00	5.070,00	5.070,00	0,00
495.00 - OTRAS DE LA U.E. PARA 06.02.02.20.AD - Proyecto Internacional OLIVARES VIVOS+	0,00	0,00	0,00	19.085,00	0,00	19.085,00	19.085,00	0,00
495.00 - OTRAS DE LA U.E. PARA 06.02.04.12.15 - PROYECTO EUROPEO: Programa Marco H	0,00	0,00	0,00	7.142,69	0,00	7.142,69	7.142,69	0,00
495.00 - OTRAS DE LA U.E. PARA 06.08.02.05.12 - PROYECTO EUROPEO: Programa Marco H	0,00	0,00	0,00	13.351,31	0,00	13.351,31	8.900,87	4.450,44
495.00 - OTRAS DE LA U.E. PARA 06.20.05.35.AH - RENEWABLE ENERGIES FOR AFRICA: EFF	0,00	0,00	0,00	35.710,33	0,00	35.710,33	35.710,33	0,00
495.00 - OTRAS DE LA U.E. PARA 06.22.00.65.64 - PROY COMISION EUROPEA. Proy. COMPO	0,00	0,00	0,00	2.812,42	0,00	2.812,42	0,12	2.812,30
495.00 - OTRAS DE LA U.E. PARA 06.27.07.50.AE - A. INVEST: H2020-MSCA-IF-2020.Flexible	0,00	0,00	0,00	10.140,00	0,00	10.140,00	10.140,00	0,00
495.00 - OTRAS DE LA U.E. PARA 06.30.06.30.AG - H2020-MSCA-IF-2020/SMART-AGRI-SPO	0,00	0,00	0,00	15.174,82	0,00	15.174,82	15.174,82	0,00
495.00 - OTRAS DE LA U.E. PARA 06.36.00.95.42 - PROY. COMISIÓN EUROPEA - OLIVE ALIVE	0,00	0,00	0,00	30,60	0,00	30,60	0,00	30,60
495.00 - OTRAS DE LA U.E. PARA 06.36.00.95.AC - Proyecto Internacional OLIVARES VIVOS+	0,00	0,00	0,00	12.253,60	0,00	12.253,60	12.253,60	0,00
Total 495.00 - OTRAS DE LA U.E. PARA INVESTIGACION	**0,00**	**0,00**	**0,00**	**144.197,94**	**0,00**	**144.197,94**	**136.904,60**	**7.293,34**
495.06 - OTRAS DE LA U.E. PARA 02.10.27 - MOVILIDAD PROGRAMA ERASMUS FINANCIAD	500.000,00	469.744,00	969.744,00	969.744,00	0,00	969.744,00	969.744,00	0,00
495.06 - OTRAS DE LA U.E. PARA 02.10.41 - SUBV. MOVILIDAD PROGRAMA ERASMUS + KA	0,00	0,00	0,00	0,00	69.751,21	-69.751,21	-69.751,21	0,00
495.06 - OTRAS DE LA U.E. PARA 02.10.45 - SUBV. MOVILIDAD PROGRAMA ERASMUS + KA	0,00	0,00	0,00	0,00	6.604,79	-6.604,79	-6.604,79	0,00
495.06 - OTRAS DE LA U.E. PARA 02.10.48 - PROYECTO YOUNG GENERATIONS AS CHANGE	0,00	11.683,33	11.683,33	11.683,33	0,00	11.683,33	11.683,33	0,00
495.06 - OTRAS DE LA U.E. PARA 02.10.AB - APOYO ORGANIZATIVO DEL CONVENIO 2021_1	0,00	112.016,00	112.016,00	112.016,00	0,00	112.016,00	112.016,00	0,00
495.06 - OTRAS DE LA U.E. PARA 03.05.07 - TED_KA203. ERASMUS+. ENSEÑANZA DEL EMP	0,00	15.109,60	15.109,60	15.109,60	0,00	15.109,60	15.109,60	0,00
495.06 - OTRAS DE LA U.E. PARA 06.08.02.05.AA - 3C4LIFE_Erasmus + KA3	0,00	0,00	0,00	4.447,58	0,00	4.447,58	4.447,58	0,00
Total 495.06 - OTRAS DE LA U.E. PARA MOVILIDAD	**500.000,00**	**608.552,93**	**1.108.552,93**	**1.113.000,51**	**76.356,00**	**1.036.644,51**	**1.036.644,51**	**0,00**
495.99 - OTRAS DE LA U.E. PARA 02.10.38 - SUBV. ESP. ERASMUS + K3 "MaSDIV- K3 POLICY	0,00	28.200,00	28.200,00	28.200,00	0,00	28.200,00	28.200,00	0,00
495.99 - OTRAS DE LA U.E. PARA 02.10.46 - SUBV. ESP. PROGRAMA ERASMUS + KA 103- 06	0,00	8.242,76	8.242,76	8.242,76	0,00	8.242,76	8.242,76	0,00
495.99 - OTRAS DE LA U.E. PARA 06.26.06.80.AB - SUBV. ESP. ERASMUS +.¿Setting the grou	0,00	25.468,80	25.468,80	25.468,80	0,00	25.468,80	25.468,80	0,00
Total 495.99 - OTRAS DE LA U.E. PARA OTRAS ACTIVIDADES	**0,00**	**61.911,56**	**61.911,56**	**61.911,56**	**0,00**	**61.911,56**	**61.911,56**	**0,00**
Total 495 - OTRAS TRANSFERENCIAS DE LA UNION EUROPEA	**500.000,00**	**670.464,49**	**1.170.464,49**	**1.319.110,01**	**76.356,00**	**1.242.754,01**	**1.235.460,67**	**7.293,34**
496.00 - DE FUERA DE LA U.E. PAI 06.02.08.19.AC - Variaciones ecomorfológicas, biodiversid	0,00	7.500,00	7.500,00	7.500,00	0,00	7.500,00	7.500,00	0,00
Total 496.00 - DE FUERA DE LA U.E. PARA INVESTIGACION	**0,00**	**7.500,00**	**7.500,00**	**7.500,00**	**0,00**	**7.500,00**	**7.500,00**	**0,00**

ANEXO I.4. ESTADO DE EJECUCIÓN DE LAS PREVISIONES PRESUPUESTARIAS SEGÚN ESTRUCTURA ECONÓMICA Y ORGÁNICA. EJERCICIO ECONÓMICO 2021

-En euros-

Clasificación Económica - Clasificación Orgánica	Previsiones Presupuestarias			Derechos Reconocidos	Derechos Anulados y Cancelados	Derechos Reconocidos Netos	Recaudación Neta	Dchos. Rec. Pdtes.de Cobro a 31/12/2021
	Iniciales (1)	Modificaciones (2)	Definitivos (3)=(1)+(2)	(4)	(5)	(6=4-5)	(7)	(8)=(6-7)
Total 496 - TRANSFERENCIAS DE FUERA DE LA UNION EUROPEA	**0,00**	**7.500,00**	**7.500,00**	**7.500,00**	**0,00**	**7.500,00**	**7.500,00**	**0,00**
Total 49 - DEL EXTERIOR	**500.000,00**	**677.964,49**	**1.177.964,49**	**1.326.610,01**	**76.356,00**	**1.250.254,01**	**1.242.960,67**	**7.293,34**
Total 4 - TRANSFERENCIAS CORRIENTES	**89.937.000,00**	**2.550.435,50**	**92.487.435,50**	**92.834.956,32**	**134.244,76**	**92.700.711,56**	**92.605.996,66**	**94.714,90**
520 - INTERESES DE CUENTAS BAI 04.16 - OPERACIONES GENERALES	8.000,00	0,00	8.000,00	0,00	0,00	0,00	0,00	0,00
Total 520 - INTERESES DE CUENTAS BANCARIAS	**8.000,00**	**0,00**	**8.000,00**	**0,00**	**0,00**	**0,00**	**0,00**	**0,00**
520.00 - INTERESES DE CUENTAS 04.16 - OPERACIONES GENERALES	0,00	0,00	0,00	10.402,37	0,00	10.402,37	10.402,37	0,00
Total 520.00 - INTERESES DE CUENTAS BANCARIAS	**0,00**	**0,00**	**0,00**	**10.402,37**	**0,00**	**10.402,37**	**10.402,37**	**0,00**
Total 520 - INTERESES DE CUENTAS BANCARIAS	**8.000,00**	**0,00**	**8.000,00**	**10.402,37**	**0,00**	**10.402,37**	**10.402,37**	**0,00**
521 - INTERESES DE IMPOSICIONE 04.16 - OPERACIONES GENERALES	7.000,00	0,00	7.000,00	0,00	0,00	0,00	0,00	0,00
Total 521 - INTERESES DE IMPOSICIONES FINANCIERAS	**7.000,00**	**0,00**	**7.000,00**	**0,00**	**0,00**	**0,00**	**0,00**	**0,00**
521.00 - INTERESES DE IMPOSICIO 04.16 - OPERACIONES GENERALES	0,00	0,00	0,00	4.199,07	0,00	4.199,07	4.199,07	0,00
Total 521.00 - INTERESES DE IMPOSICIONES FINANCIERAS	**0,00**	**0,00**	**0,00**	**4.199,07**	**0,00**	**4.199,07**	**4.199,07**	**0,00**
Total 521 - INTERESES DE IMPOSICIONES FINANCIERAS	**7.000,00**	**0,00**	**7.000,00**	**4.199,07**	**0,00**	**4.199,07**	**4.199,07**	**0,00**
Total 52 - INTERESES DE DEPOSITOS	**15.000,00**	**0,00**	**15.000,00**	**14.601,44**	**0,00**	**14.601,44**	**14.601,44**	**0,00**
533.00 - DIVIDENDOS DE INTEGRA 04.16 - OPERACIONES GENERALES	0,00	0,00	0,00	89,39	0,00	89,39	89,39	0,00
Total 533.00 - DIVIDENDOS DE INTEGRACIÓN SENSORIAL Y ROBÓTICA, S.L.	**0,00**	**0,00**	**0,00**	**89,39**	**0,00**	**89,39**	**89,39**	**0,00**
Total 533 - DIVIDENDOS Y PARTICIPACIONES EN BENEFICIOS EMPRESAS PRIVADAS	**0,00**	**0,00**	**0,00**	**89,39**	**0,00**	**89,39**	**89,39**	**0,00**
Total 53 - (SIN DESCRIPCIÓN)	**0,00**	**0,00**	**0,00**	**89,39**	**0,00**	**89,39**	**89,39**	**0,00**
541.01 - ALQUILER DE INSTALACI 04.08 - SERVICIO DE DEPORTES	50.000,00	0,00	50.000,00	11.088,00	501,00	10.587,00	10.587,00	0,00
541.01 - ALQUILER DE INSTALACI 04.16 - OPERACIONES GENERALES	0,00	0,00	0,00	2.934,00	0,00	2.934,00	2.934,00	0,00
Total 541.01 - ALQUILER DE INSTALACIONES DEPORTIVAS	**50.000,00**	**0,00**	**50.000,00**	**14.022,00**	**501,00**	**13.521,00**	**13.521,00**	**0,00**
541.02 - ALQUILER DE AULAS Y O 04.16 - OPERACIONES GENERALES	70.000,00	0,00	70.000,00	37.732,45	152,76	37.579,69	37.579,69	0,00
Total 541.02 - ALQUILER DE AULAS Y OTROS RECINTOS UNIVERSITARIO	**70.000,00**	**0,00**	**70.000,00**	**37.732,45**	**152,76**	**37.579,69**	**37.579,69**	**0,00**
Total 541 - ALQUILER Y PRODUCTOS DE INMUEBLES	**120.000,00**	**0,00**	**120.000,00**	**51.754,45**	**653,76**	**51.100,69**	**51.100,69**	**0,00**
Total 54 - RENTAS DE BIENES INMUEBLES	**120.000,00**	**0,00**	**120.000,00**	**51.754,45**	**653,76**	**51.100,69**	**51.100,69**	**0,00**
551.00 - DE CAFETERIAS 04.16 - OPERACIONES GENERALES	20.000,00	0,00	20.000,00	0,00	0,00	0,00	0,00	0,00
Total 551.00 - DE CAFETERIAS	**20.000,00**	**0,00**	**20.000,00**	**0,00**	**0,00**	**0,00**	**0,00**	**0,00**
551.02 - DE MAQUINARIAS EXPEN 04.16 - OPERACIONES GENERALES	125.000,00	0,00	125.000,00	30.000,00	0,00	30.000,00	30.000,00	0,00
Total 551.02 - DE MAQUINARIAS EXPENDEDORAS	**125.000,00**	**0,00**	**125.000,00**	**30.000,00**	**0,00**	**30.000,00**	**30.000,00**	**0,00**
551.99 - DE OTRAS CONCESIONES 04.16 - OPERACIONES GENERALES	80.000,00	0,00	80.000,00	54.395,52	0,00	54.395,52	39.395,52	15.000,00
Total 551.99 - DE OTRAS CONCESIONES ADMINISTRATIVAS	**80.000,00**	**0,00**	**80.000,00**	**54.395,52**	**0,00**	**54.395,52**	**39.395,52**	**15.000,00**
Total 551 - DE CONCESIONES ADMINISTRATIVAS	**225.000,00**	**0,00**	**225.000,00**	**84.395,52**	**0,00**	**84.395,52**	**69.395,52**	**15.000,00**
Total 55 - PRODUCTOS DE CONCESIONES Y APROVECHAMIENTOS ESPECIALES	**225.000,00**	**0,00**	**225.000,00**	**84.395,52**	**0,00**	**84.395,52**	**69.395,52**	**15.000,00**
591.00 - EXPLOTACION DE PATEN 06.03.00.00 - BIOLOGIA EXPERIMENTAL	0,00	8,00	8,00	0,00	0,00	0,00	0,00	0,00
591.00 - EXPLOTACION DE PATEN 06.03.00.60.37 - LICENCIA PATENTE: "CEPA DE TRICHODE	0,00	24,00	24,00	40,00	0,00	40,00	40,00	0,00
591.00 - EXPLOTACION DE PATEN 06.21.00.00 - INGENIERIA MECANICA Y MINERA	0,00	60,00	60,00	0,00	0,00	0,00	0,00	0,00
591.00 - EXPLOTACION DE PATEN 06.21.05.45.40 - LICENCIA DE PATENTE "SISTEMAS DE APL	0,00	180,00	180,00	600,00	300,00	300,00	300,00	0,00
591.00 - EXPLOTACION DE PATEN 06.21.05.90.18 - LICENCIA DE PATENTE "DISPOSITIVO PAR	0,00	0,00	0,00	500,00	0,00	500,00	0,00	500,00
591.00 - EXPLOTACION DE PATEN 06.33.00.00 - INGENIERIA ELECTRONICA Y AUTOMATICA	0,00	180,00	180,00	0,00	0,00	0,00	0,00	0,00
591.00 - EXPLOTACION DE PATEN 06.33.05.20.62 - LICENCIA DE PATENTE "SISTEMA DE ILUM	0,00	540,00	540,00	900,00	0,00	900,00	900,00	0,00
Total 591.00 - EXPLOTACION DE PATENTES	**0,00**	**992,00**	**992,00**	**2.040,00**	**300,00**	**1.740,00**	**1.240,00**	**500,00**
Total 591 - EXPLOTACION DE PATENTES	**0,00**	**992,00**	**992,00**	**2.040,00**	**300,00**	**1.740,00**	**1.240,00**	**500,00**
592.00 - PROPIEDAD INTELECTUA 06.09.00.00 - DIDACTICA DE LA EXPRESION MUSICAL, PLA	0,00	26,55	26,55	0,00	0,00	0,00	0,00	0,00
592.00 - PROPIEDAD INTELECTUA 06.09.01.93.AD - TAG MUSEUM	0,00	79,66	79,66	132,77	0,00	132,77	132,77	0,00
592.00 - PROPIEDAD INTELECTUA 06.10.02.25.A2 - LICENCIA DE KNOW HOW "CONOCIMIEN	0,00	33,64	33,64	67,27	0,00	67,27	67,27	0,00
592.00 - PROPIEDAD INTELECTUA 06.18.00.00 - INFORMATICA	0,00	25,00	25,00	0,00	0,00	0,00	0,00	0,00
592.00 - PROPIEDAD INTELECTUA 06.18.05.70.82 - FAMILIMED_CONTRATO DE LICENCIA DE	0,00	75,00	75,00	125,00	0,00	125,00	125,00	0,00
592.00 - PROPIEDAD INTELECTUA 06.18.05.70.G5 - LICENCIA DE KNOW HOW "CONOCIMIEN	0,00	33,64	33,64	67,27	0,00	67,27	67,27	0,00
592.00 - PROPIEDAD INTELECTUA 06.36.06.50.93 - LICENCIA DE KNOW HOW "CONOCIMIEN	0,00	544,57	544,57	1.089,13	0,00	1.089,13	1.089,13	0,00
592.00 - PROPIEDAD INTELECTUA 06.38.01.65.64 - LICENCIA PATENTE: "CONOCIM. DEL CAN	0,00	34,78	34,78	69,55	0,00	69,55	69,55	0,00
592.00 - PROPIEDAD INTELECTUA 06.38.01.65.79 - LICENCIA DE KNOW HOW "CONOCIMIEN	0,00	57,09	57,09	114,17	0,00	114,17	114,17	0,00
Total 592.00 - PROPIEDAD INTELECTUAL	**0,00**	**909,93**	**909,93**	**1.665,16**	**0,00**	**1.665,16**	**1.665,16**	**0,00**
Total 592 - PROPIEDAD INTELECTUAL	**0,00**	**909,93**	**909,93**	**1.665,16**	**0,00**	**1.665,16**	**1.665,16**	**0,00**
599.00 - OTROS 02.07 - VICERR. PROYECCIÓN DE LA CULTURA Y DEPORTES	0,00	0,00	0,00	31,00	0,00	31,00	31,00	0,00
599.00 - OTROS 04.16 - OPERACIONES GENERALES	0,00	0,00	0,00	188,17	0,00	188,17	188,17	0,00
Total 599.00 - OTROS	**0,00**	**0,00**	**0,00**	**219,17**	**0,00**	**219,17**	**219,17**	**0,00**
Total 599 - OTROS	**0,00**	**0,00**	**0,00**	**219,17**	**0,00**	**219,17**	**219,17**	**0,00**
Total 59 - OTROS INGRESOS PATRIMONIALES	**0,00**	**1.901,93**	**1.901,93**	**3.924,33**	**300,00**	**3.624,33**	**3.124,33**	**500,00**
Total 5 - INGRESOS PATRIMONIALES	**360.000,00**	**1.901,93**	**361.901,93**	**154.765,13**	**953,76**	**153.811,37**	**138.311,37**	**15.500,00**
614.00 - DE ELEMENTOS DE TRAN 04.16 - OPERACIONES GENERALES	0,00	0,00	0,00	1.000,00	0,00	1.000,00	1.000,00	0,00
Total 614.00 - DE ELEMENTOS DE TRANSPORTE	**0,00**	**0,00**	**0,00**	**1.000,00**	**0,00**	**1.000,00**	**1.000,00**	**0,00**
Total 614 - DE ELEMENTOS DE TRANSPORTE	**0,00**	**0,00**	**0,00**	**1.000,00**	**0,00**	**1.000,00**	**1.000,00**	**0,00**
Total 61 - DE LAS DEMAS INVERSIONES REALES	**0,00**	**0,00**	**0,00**	**1.000,00**	**0,00**	**1.000,00**	**1.000,00**	**0,00**
680.00 - DE EJERCICIOS CERRADO 02.03.O2 - A. INVEST. MOD. B DEL PROGRAMA DE ESTANC	0,00	452,44	452,44	452,44	0,00	452,44	452,44	0,00
680.00 - DE EJERCICIOS CERRADO 02.11.12 - UNIVERGEM 2018	0,00	2.418,00	2.418,00	2.418,00	0,00	2.418,00	2.418,00	0,00
680.00 - DE EJERCICIOS CERRADO 03.11.06 - PROY. MINECO 2017 CONV. 2016 - RETOS. NUE	0,00	167,48	167,48	167,48	0,00	167,48	167,48	0,00
680.00 - DE EJERCICIOS CERRADO 06.07.03.83.9A - ACCION 1_PAIUJA 2019-2020: EI_HUM2	0,00	1.134,00	1.134,00	1.134,00	0,00	1.134,00	1.134,00	0,00
680.00 - DE EJERCICIOS CERRADO 06.09.01.93.99 - GR. HUM862 ESTUDIOS EN SOCIEDAD, A	0,00	297,38	297,38	297,38	0,00	297,38	297,38	0,00
680.00 - DE EJERCICIOS CERRADO 06.14.05.67.33 - PROY.MINECO_EXCEL_2017. COSUBORD	0,00	3.307,22	3.307,22	3.307,22	0,00	3.307,22	3.307,22	0,00
680.00 - DE EJERCICIOS CERRADO 06.14.05.75.9A - ACCION 1_PAIUJA 2019-2020: HUM834	0,00	713,51	713,51	713,51	0,00	713,51	713,51	0,00
680.00 - DE EJERCICIOS CERRADO 06.14.05.83.9A - ACCION 1_PAIUJA 2019-2020: HUM780	0,00	1.036,08	1.036,08	1.036,08	0,00	1.036,08	1.036,08	0,00
680.00 - DE EJERCICIOS CERRADO 06.21.05.45.44 - PROY. MINECO 2017 CONV. 2016 - EXCEL	0,00	3.070,27	3.070,27	3.070,27	0,00	3.070,27	3.070,27	0,00
680.00 - DE EJERCICIOS CERRADO 06.21.05.90.9A - ACCION 1_PAIUJA 2019-2020: TEP250	0,00	407,44	407,44	407,44	0,00	407,44	407,44	0,00
680.00 - DE EJERCICIOS CERRADO 06.25.02.15.99 - GR. HUM427 DESARROLLO E INVEST. DE	0,00	180,31	180,31	180,31	0,00	180,31	180,31	0,00
680.00 - DE EJERCICIOS CERRADO 06.26.07.40.99 - GR. HUM651 ANALISIS PSICOSOCIAL CON	0,00	122,98	122,98	122,98	0,00	122,98	122,98	0,00
680.00 - DE EJERCICIOS CERRADO 06.26.07.40.9A - ACCION 1_PAIUJA 2019-2020: EI_SEJ7_2	0,00	368,94	368,94	368,94	0,00	368,94	368,94	0,00
680.00 - DE EJERCICIOS CERRADO 06.28.07.60.9A - ACCION 1_PAIUJA 2019-2020: RNM366	0,00	769,56	769,56	769,56	0,00	769,56	769,56	0,00
680.00 - DE EJERCICIOS CERRADO 06.32.04.90.99 - GR. HUM155 LABORATORIO DE EXPERIM	0,00	200,00	200,00	200,00	0,00	200,00	200,00	0,00
680.00 - DE EJERCICIOS CERRADO 06.36.06.50.9A - ACCION 1_PAIUJA 2019-2020: EI_SEJ4_2	0,00	710,00	710,00	710,00	0,00	710,00	710,00	0,00

ANEXO I.4. ESTADO DE EJECUCIÓN DE LAS PREVISIONES PRESUPUESTARIAS SEGÚN ESTRUCTURA ECONÓMICA Y ORGÁNICA. EJERCICIO ECONÓMICO 2021

-En euros-

Clasificación Económica - Clasificación Orgánica		Previsiones Presupuestarias			Derechos Reconocidos	Derechos Anulados y Cancelados	Derechos Reconocidos Netos	Recaudación Neta	Dchos. Rec. Pdtes.de Cobro a 31/12/2021
		Iniciales (1)	Modificaciones (2)	Definitivos (3)=(1)+(2)	(4)	(5)	(6=4-5)	(7)	(8)=(6-7)
680.00 - DE EJERCICIOS CERRADO	06.36.07.75.18 - PROY. MINECO 2016 CONV. 2015 - RETO	0,00	2.988,35	2.988,35	2.988,35	0,00	2.988,35	2.988,35	0,00
Total 680.00 - DE EJERCICIOS CERRADOS		**0,00**	**18.343,96**	**18.343,96**	**18.343,96**	**0,00**	**18.343,96**	**18.343,96**	**0,00**
Total 680 - DE EJERCICIOS CERRADOS		**0,00**	**18.343,96**	**18.343,96**	**18.343,96**	**0,00**	**18.343,96**	**18.343,96**	**0,00**
Total 68 - REINTEGROS POR OPERACIONES DE CAPITAL		**0,00**	**18.343,96**	**18.343,96**	**18.343,96**	**0,00**	**18.343,96**	**18.343,96**	**0,00**
Total 6 - ENAJENACION DE INVERSIONES REALES		**0,00**	**18.343,96**	**18.343,96**	**19.343,96**	**0,00**	**19.343,96**	**19.343,96**	**0,00**
700.00 - DEL M. DE EDUCACION Y	06.02.08.19.29 - PROY.MEC07 FAUNA IBERICA NEMATOD.	0,00	0,00	0,00	0,00	3.140,16	-3.140,16	-3.140,16	0,00
700.00 - DEL M. DE EDUCACION Y	06.18.05.70.49 - PROY.MEC07 APLICACION HERRAMIENTA	0,00	0,00	0,00	0,00	112,29	-112,29	-112,29	0,00
700.00 - DEL M. DE EDUCACION Y	06.30.06.30.38 - PROY. MICINN 2009. ESTUDIO DE LOS DE	0,00	0,00	0,00	0,00	1.742,94	-1.742,94	-1.742,94	0,00
Total 700.00 - DEL M. DE EDUCACION Y FORMACION PROFESIONAL PARA INVESTIGACIÓN		**0,00**	**0,00**	**0,00**	**0,00**	**4.995,39**	**-4.995,39**	**-4.995,39**	**0,00**
700.20 - AYUDAS A LA INVESTIGA	02.03.43 - S.E. PROGRAMA FORMACION DE PROFESORAD	0,00	244.896,20	244.896,20	244.896,20	47.515,35	197.380,85	-26.398,35	223.779,20
700.20 - AYUDAS A LA INVESTIGA	02.03.AA - A.INVEST. PROGRAMA JUAN DE LA CIERVA COF	0,00	0,00	0,00	50.000,00	25.000,00	25.000,00	25.000,00	0,00
700.20 - AYUDAS A LA INVESTIGA	02.03.AD - A. INVESTIGACION PROGRAMA BEATRIZ GALIN	0,00	35.000,00	35.000,00	35.000,00	0,00	35.000,00	0,00	35.000,00
700.20 - AYUDAS A LA INVESTIGA	02.03.AE - A. INVESTIGACION PROGRAMA BEATRIZ GALIN	0,00	65.000,00	65.000,00	65.000,00	0,00	65.000,00	0,00	65.000,00
700.20 - AYUDAS A LA INVESTIGA	02.03.AG - AYUDAS MOVILIDAD ESTANCIAS BREVES EN OT	0,00	17.061,13	17.061,13	17.061,13	0,00	17.061,13	0,00	17.061,13
700.20 - AYUDAS A LA INVESTIGA	02.03.AK - ESTANCIAS FPU CONVOCATORIA 2020	0,00	14.400,00	14.400,00	14.400,00	0,00	14.400,00	0,00	14.400,00
700.20 - AYUDAS A LA INVESTIGA	02.03.O2 - A. INVEST. MOD. B DEL PROGRAMA DE ESTANC	0,00	0,00	0,00	0,00	5.570,54	-5.570,54	-5.570,54	0,00
700.20 - AYUDAS A LA INVESTIGA	02.03.O3 - A. INVEST. PROGRAMA FORMACION DE PROFE	0,00	44.422,56	44.422,56	44.422,56	0,00	44.422,56	44.422,56	0,00
700.20 - AYUDAS A LA INVESTIGA	02.03.O4 - A. INVEST. CONTRATACION TEMPORAL DE PER	0,00	0,00	0,00	0,00	23.919,22	-23.919,22	-23.919,22	0,00
700.20 - AYUDAS A LA INVESTIGA	02.03.O6 - A.INVEST. CONTRATACION PERSONAL INVESTIG	0,00	35.000,00	35.000,00	35.000,00	0,00	35.000,00	0,00	35.000,00
700.20 - AYUDAS A LA INVESTIGA	02.03.P1 - A. INVEST. PROGRAMA FORMACION DE PROFE	0,00	222.388,68	222.388,68	222.388,68	0,00	222.388,68	12.730,14	209.658,54
Total 700.20 - AYUDAS A LA INVESTIGACIÓN M. DE EDUCACION Y FORMACION PROFESION		**0,00**	**678.168,57**	**678.168,57**	**728.168,57**	**102.005,11**	**626.163,46**	**26.264,59**	**599.898,87**
Total 700 - DEL MINISTERIO DE EDUCACION Y FORMACION PROFESIONAL		**0,00**	**678.168,57**	**678.168,57**	**728.168,57**	**107.000,50**	**621.168,07**	**21.269,20**	**599.898,87**
701.04.10 - PROYECTOS DE INVES	03.11.06 - PROY. MINECO 2017 CONV. 2016 - RETOS. NUE	0,00	0,00	0,00	0,00	1.921,43	-1.921,43	-1.921,43	0,00
701.04.10 - PROYECTOS DE INVES	06.03.04.20.78 - PROY. MINECO 2017 CONV. 2016 - EXCEL	0,00	0,00	0,00	0,00	44,51	-44,51	-44,51	0,00
701.04.10 - PROYECTOS DE INVES	06.03.04.20.79 - PROY. MINECO 2017 CONV. 2016 - EXCEL	0,00	0,00	0,00	0,00	69,04	-69,04	-69,04	0,00
701.04.10 - PROYECTOS DE INVES	06.08.02.00.13 - PROY. MINECO 2012 CONV.2011. LA MO	0,00	0,00	0,00	0,00	147,16	-147,16	-147,16	0,00
701.04.10 - PROYECTOS DE INVES	06.18.05.70.F9 - PROY. MINECO 2016 CONV. 2015 - RETO	0,00	0,00	0,00	0,00	8.550,72	-8.550,72	-8.550,72	0,00
701.04.10 - PROYECTOS DE INVES	06.26.06.80.37 - PROY. MINECO 2012 CONV.2011. ALTERA	0,00	0,00	0,00	0,00	238,66	-238,66	-238,66	0,00
701.04.10 - PROYECTOS DE INVES	06.26.07.35.10 - PROY. MICINN 2011 CONV. 2010. PROSO	0,00	0,00	0,00	0,00	76,14	-76,14	-76,14	0,00
701.04.10 - PROYECTOS DE INVES	06.26.07.35.11 - PROY. MICINN 2011 CONV.2010. ENTREN	0,00	0,00	0,00	0,00	1.446,15	-1.446,15	-1.446,15	0,00
701.04.10 - PROYECTOS DE INVES	06.31.00.33.13 - PROY. MICINN 2010 C.2009. METODOS Y	0,00	0,00	0,00	0,00	32,62	-32,62	-32,62	0,00
701.04.10 - PROYECTOS DE INVES	06.31.00.33.14 - PROY. MICINN 2011 CONV. 2009. ANALIS	0,00	0,00	0,00	0,00	3.003,92	-3.003,92	-3.003,92	0,00
701.04.10 - PROYECTOS DE INVES	06.32.04.50.18 - PROY. MINECO 2012 CONV.2011. REPUB	0,00	0,00	0,00	0,00	15,86	-15,86	-15,86	0,00
701.04.10 - PROYECTOS DE INVES	06.32.04.90.11 - PROY. MICINN 2011 CONV. 2010. CIUDA	0,00	0,00	0,00	0,00	40,05	-40,05	-40,05	0,00
701.04.10 - PROYECTOS DE INVES	06.36.06.50.48 - PROY. MICINN 2010 . CONV.2009. EL IMP	0,00	0,00	0,00	0,00	524,46	-524,46	-524,46	0,00
701.04.10 - PROYECTOS DE INVES	06.36.07.75.18 - PROY. MINECO 2016 CONV. 2015 - RETO	0,00	0,00	0,00	0,00	3.871,50	-3.871,50	-3.871,50	0,00
701.04.20 - AYUDAS A LA INVESTI	02.03.42 - S.E. PROGRAMA BECAS DE FORMACION PERSO	0,00	0,00	0,00	0,00	60,61	-60,61	-60,61	0,00
701.04.20 - AYUDAS A LA INVESTI	06 - DEPARTAMENTOS UNIVERSITARIOS	900.000,00	0,00	900.000,00	0,00	0,00	0,00	0,00	0,00
Total 701.04 - MINISTERIO DE CIENCIA E INNOVACION		**900.000,00**	**0,00**	**900.000,00**	**0,00**	**20.042,83**	**-20.042,83**	**-20.042,83**	**0,00**
701.09.00 - DEL M. DE CULTURA Y	06.09.01.87.AE - ANDARED. Red de investigación de la loc	0,00	14.891,64	14.891,64	14.891,64	0,00	14.891,64	6.891,64	8.000,00
Total 701.09 - MINISTERIO DE CULTURA Y DEPORTE		**0,00**	**14.891,64**	**14.891,64**	**14.891,64**	**0,00**	**14.891,64**	**6.891,64**	**8.000,00**
701.10.04 - DEL MINISTERIO DE U	02.17.AA - Sub. M. Universidades para la modernización y	0,00	832.661,00	832.661,00	832.661,00	0,00	832.661,00	832.661,00	0,00
701.10.20 - AYUDAS A LA INVESTI	02.03.AL - Recualificación del Sistema Universitario Españ	0,00	1.239.770,00	1.239.770,00	1.239.770,00	0,00	1.239.770,00	1.239.770,00	0,00
701.10.20 - AYUDAS A LA INVESTI	02.03.AM - A. INVEST. PROGRAMA FORMACION PROFESO	0,00	129.968,16	129.968,16	129.968,16	0,00	129.968,16	0,00	129.968,16
Total 701.10 - MINISTERIO DE UNIVERSIDADES		**0,00**	**2.202.399,16**	**2.202.399,16**	**2.202.399,16**	**0,00**	**2.202.399,16**	**2.072.431,00**	**129.968,16**
Total 701 - DE OTROS MINISTERIOS		**900.000,00**	**2.217.290,80**	**3.117.290,80**	**2.217.290,80**	**20.042,83**	**2.197.247,97**	**2.059.279,81**	**137.968,16**
705.00.00 - DE CIBERESP PARA IN	02.03.71 - SUBV. GESTION PROGRAMAS DE AYUDAS ESTA	0,00	1.024,00	1.024,00	1.024,00	0,00	1.024,00	1.024,00	0,00
Total 705.00 - CENTRO INV. BIOMÉDICA EN RED DE EPIDEMIOLOGÍA Y SALUD PÚBLICA		**0,00**	**1.024,00**	**1.024,00**	**1.024,00**	**0,00**	**1.024,00**	**1.024,00**	**0,00**
Total 705 - DE CONSORCIOS		**0,00**	**1.024,00**	**1.024,00**	**1.024,00**	**0,00**	**1.024,00**	**1.024,00**	**0,00**
Total 70 - DE LA ADMINISTRACION GENERAL DEL ESTADO		**900.000,00**	**2.896.483,37**	**3.796.483,37**	**2.946.483,37**	**127.043,33**	**2.819.440,04**	**2.081.573,01**	**737.867,03**
710.02.00 - DEL ISCIII PARA INVES	06.18.00.35.AD - Entornos autónomos con sensorización c	0,00	52.140,00	52.140,00	52.140,00	0,00	52.140,00	52.140,00	0,00
710.02.00 - DEL ISCIII PARA INVES	06.30.04.10.23 - PROY. ISCIII 2013. DETECCIÓN PRECOZ D	0,00	0,00	0,00	0,00	139,98	-139,98	-139,98	0,00
710.02.00 - DEL ISCIII PARA INVES	06.30.06.15.11 - PROY. ISCIII CONV. 2014. PREDIMED+DM	0,00	0,00	0,00	0,00	13.052,14	-13.052,14	-13.052,14	0,00
710.02.00 - DEL ISCIII PARA INVES	06.30.06.15.13 - PROY.ISCIII CONV 2017. EFECTO DE UNA	0,00	0,00	0,00	0,00	18.240,59	-18.240,59	-18.240,59	0,00
710.02.00 - DEL ISCIII PARA INVES	06.30.06.15.AA - PROY. ISCIII CONV. 2020 PREDIMED+DM	0,00	6.500,00	6.500,00	6.500,00	0,00	6.500,00	6.500,00	0,00
Total 710.02 - INSTITUTO DE SALUD CARLOS III		**0,00**	**58.640,00**	**58.640,00**	**58.640,00**	**31.432,71**	**27.207,29**	**27.207,29**	**0,00**
710.11.10 - PROYECTOS DE INVES	03.08.95 - PROY. MINECO 2017 CONV. 2016 - EXCELENC. I	0,00	0,00	0,00	0,00	32,96	-32,96	-32,96	0,00
710.11.10 - PROYECTOS DE INVES	03.08.AM - ILITURGI GENS. Conflicto, postguerra y cambio	11.220,00	0,00	11.220,00	11.220,00	0,00	11.220,00	11.220,00	0,00
710.11.10 - PROYECTOS DE INVES	03.10.27 - PROY I+D+I. AEI. CONV 2019INVESTIGACIÓN Y I	19.000,00	0,00	19.000,00	19.000,00	0,00	19.000,00	19.000,00	0,00
710.11.10 - PROYECTOS DE INVES	03.10.AH - Estudios genomicos y transcriptomicos para ide	32.640,00	0,00	32.640,00	32.640,00	0,00	32.640,00	32.640,00	0,00
710.11.10 - PROYECTOS DE INVES	03.11.17 - PROYECTO I+D+I "PROGRAM. CONJ. INTERNAC"	22.000,00	0,00	22.000,00	22.000,00	0,00	22.000,00	22.000,00	0,00
710.11.10 - PROYECTOS DE INVES	03.11.18 - PROY I+D+I. AEI. CONV 2019Ultra-efficient Micr	112.500,00	0,00	112.500,00	112.500,00	0,00	112.500,00	112.500,00	0,00
710.11.10 - PROYECTOS DE INVES	03.11.19 - PROY I+D+I. AEI. CONV 2019Desarrollo y análisi	47.000,00	0,00	47.000,00	47.000,00	0,00	47.000,00	47.000,00	0,00
710.11.10 - PROYECTOS DE INVES	03.14.AA - Aplicando la economía circular en el desarrollo	14.400,00	0,00	14.400,00	14.400,00	0,00	14.400,00	14.400,00	0,00
710.11.10 - PROYECTOS DE INVES	03.14.AB - Producción de biocompuestos y bioenergía a pa	74.000,00	0,00	74.000,00	24.000,00	0,00	24.000,00	24.000,00	0,00
710.11.10 - PROYECTOS DE INVES	03.18.AA - Análisis numérico e integral del flujo del líquido	16.800,00	0,00	16.800,00	16.800,00	0,00	16.800,00	16.800,00	0,00
710.11.10 - PROYECTOS DE INVES	06 - DEPARTAMENTOS UNIVERSITARIOS	670.432,40	0,00	670.432,40	0,00	0,00	0,00	0,00	0,00
710.11.10 - PROYECTOS DE INVES	06.02.02.20.83 - PROY. MINECO_Generación_2018. REDES	10.668,00	0,00	10.668,00	10.668,00	0,00	10.668,00	10.668,00	0,00
710.11.10 - PROYECTOS DE INVES	06.02.02.20.84 - PROY. MINECO_Retos_2018. PAPEL MOD	8.200,00	0,00	8.200,00	8.200,00	0,00	8.200,00	8.200,00	0,00
710.11.10 - PROYECTOS DE INVES	06.02.02.20.86 - PROY I+D+I. AEI. CONV 2019. Evaluando	52.800,00	0,00	52.800,00	52.800,00	0,00	52.800,00	52.800,00	0,00
710.11.10 - PROYECTOS DE INVES	06.03.00.50.84 - PROY I+D+I. AEI. CONV 2019. RNAs no co	65.000,00	0,00	65.000,00	65.000,00	0,00	65.000,00	65.000,00	0,00
710.11.10 - PROYECTOS DE INVES	06.03.00.60.58 - PROY. MINECO_Generación_2018. ANAL	15.120,00	0,00	15.120,00	15.120,00	0,00	15.120,00	15.120,00	0,00
710.11.10 - PROYECTOS DE INVES	06.03.00.60.AA - Caracterización del proteoma de Arabido	16.000,00	0,00	16.000,00	16.000,00	0,00	16.000,00	16.000,00	0,00
710.11.10 - PROYECTOS DE INVES	06.03.04.20.77 - PROY. MINECO 2017 CONV. 2016 - RETO	0,00	0,00	0,00	0,00	3.681,02	-3.681,02	-3.681,02	0,00
710.11.10 - PROYECTOS DE INVES	06.03.04.20.AA - Homeostasia del RNA en células eucariot	16.000,00	0,00	16.000,00	16.000,00	0,00	16.000,00	16.000,00	0,00
710.11.10 - PROYECTOS DE INVES	06.09.01.87.63 - PROY. MINECO_Retos_2018. LA CLASE IN	2.268,00	0,00	2.268,00	2.268,00	0,00	2.268,00	2.268,00	0,00
710.11.10 - PROYECTOS DE INVES	06.13.07.20.08 - PROY. AEI 2018. "CLEAN ENERGY FROM I	0,00	0,00	0,00	0,00	250,82	-250,82	-250,82	0,00
710.11.10 - PROYECTOS DE INVES	06.15.03.45.AC - Hacia un MCERL/VC más accesible: ajuste	8.058,00	0,00	8.058,00	8.058,00	0,00	8.058,00	8.058,00	0,00
710.11.10 - PROYECTOS DE INVES	06.15.03.45.B1 - PROY.MINECO_EXCEL_2017. THOMAS M	3.200,00	0,00	3.200,00	3.200,00	0,00	3.200,00	3.200,00	0,00

ANEXO I.4. ESTADO DE EJECUCIÓN DE LAS PREVISIONES PRESUPUESTARIAS SEGÚN ESTRUCTURA ECONÓMICA Y ORGÁNICA. EJERCICIO ECONÓMICO 2021

-En euros-

Clasificación Económica - Clasificación Orgánica		Previsiones Presupuestarias			Derechos Reconocidos	Derechos Anulados y Cancelados	Derechos Reconocidos Netos	Recaudación Neta	Dchos. Rec. Pdtes.de Cobro a 31/12/2021
		Iniciales (1)	Modificaciones (2)	Definitivos (3)=(1)+(2)	(4)	(5)	(6=4-5)	(7)	(8)=(6-7)
710.11.10 - PROYECTOS DE INVES	06.15.03.45.B5 - PROY. MINECO_Retos_2018. LA ATENCIO	1.400,00	0,00	1.400,00	1.400,00	0,00	1.400,00	1.400,00	0,00
710.11.10 - PROYECTOS DE INVES	06.16.00.38.15 - PROY I+D+I. AEI. CONV 2019. Fuentes de	20.000,00	0,00	20.000,00	20.000,00	0,00	20.000,00	20.000,00	0,00
710.11.10 - PROYECTOS DE INVES	06.17.01.20.41 - PROY. MINECO 2017 CONV. 2016 - RETO	0,00	0,00	0,00	0,00	388,23	-388,23	-388,23	0,00
710.11.10 - PROYECTOS DE INVES	06.17.01.20.43 - PROY. MINECO_Generación_2018. TRAN	5.208,00	0,00	5.208,00	5.208,00	0,00	5.208,00	5.208,00	0,00
710.11.10 - PROYECTOS DE INVES	06.18.00.35.17 - PROY. MINECO_Retos_2018. SISTEMA IN	3.855,60	0,00	3.855,60	3.855,60	0,00	3.855,60	3.855,60	0,00
710.11.10 - PROYECTOS DE INVES	06.18.00.75.23 - PROY I+D+I. AEI. CONV 2019Hacia la extr	51.200,00	0,00	51.200,00	51.200,00	0,00	51.200,00	51.200,00	0,00
710.11.10 - PROYECTOS DE INVES	06.18.05.70.H9 - PROY.MINECO_RETOS_2017. HERRAMIE	11.900,00	0,00	11.900,00	11.900,00	0,00	11.900,00	11.900,00	0,00
710.11.10 - PROYECTOS DE INVES	06.18.05.70.J3 - PROY. MINECO_Generación_2018. TOMA	1.680,00	0,00	1.680,00	1.680,00	0,00	1.680,00	1.680,00	0,00
710.11.10 - PROYECTOS DE INVES	06.18.05.70.J4 - PROY. MINECO_Retos_2018. TECNOLOGI	10.138,80	0,00	10.138,80	10.138,80	0,00	10.138,80	10.138,80	0,00
710.11.10 - PROYECTOS DE INVES	06.18.05.70.J5 - PROY. MINECO_Retos_2018. ESTRATEGIA	3.024,00	0,00	3.024,00	3.024,00	0,00	3.024,00	3.024,00	0,00
710.11.10 - PROYECTOS DE INVES	06.19.05.05.R3 - PROY I+D+I. AEI. CONV 2019. Calidad fun	20.000,00	0,00	20.000,00	20.000,00	0,00	20.000,00	20.000,00	0,00
710.11.10 - PROYECTOS DE INVES	06.20.05.35.56 - PROY. MINECO_Retos_2018. REDES MVD	4.149,60	0,00	4.149,60	4.149,60	0,00	4.149,60	4.149,60	0,00
710.11.10 - PROYECTOS DE INVES	06.21.05.45.AF - Evaluación experimental de la influencia	55.200,00	0,00	55.200,00	8.832,00	0,00	8.832,00	8.832,00	0,00
710.11.10 - PROYECTOS DE INVES	06.21.06.05.AC - Obtencion de Prototipos, Proteccion y Po	0,00	90.000,00	90.000,00	90.000,00	0,00	90.000,00	90.000,00	0,00
710.11.10 - PROYECTOS DE INVES	06.22.05.55.G3 - PROY I+D+I. AEI. CONV 2019. ¿Pueden lo	72.500,00	0,00	72.500,00	72.500,00	0,00	72.500,00	72.500,00	0,00
710.11.10 - PROYECTOS DE INVES	06.22.07.90.07 - PROY.MINECO_RETOS_2017. AVANCES H	0,00	0,00	0,00	0,00	4.483,97	-4.483,97	-4.483,97	0,00
710.11.10 - PROYECTOS DE INVES	06.25.06.25.AB - TIMONELA: Sistema de Recomendación (	8.323,20	0,00	8.323,20	8.323,20	0,00	8.323,20	8.323,20	0,00
710.11.10 - PROYECTOS DE INVES	06.26.06.20.10 - PROY. MINECO_Retos_2018. CORRELATO	0,00	0,00	0,00	2.436,00	0,00	2.436,00	0,00	2.436,00
710.11.10 - PROYECTOS DE INVES	06.26.06.20.11 - PROY I+D+I. AEI. CONV 2019. Aplicacione	25.000,00	0,00	25.000,00	25.000,00	0,00	25.000,00	25.000,00	0,00
710.11.10 - PROYECTOS DE INVES	06.26.06.80.81 - PROY.MINECO_EXCEL_2017.ESTUDIO DE	1.952,00	0,00	1.952,00	1.952,00	0,00	1.952,00	1.952,00	0,00
710.11.10 - PROYECTOS DE INVES	06.26.06.80.A7 - PROY. MINECO_Retos_2018. MARCADOI	6.720,00	0,00	6.720,00	6.720,00	0,00	6.720,00	6.720,00	0,00
710.11.10 - PROYECTOS DE INVES	06.26.06.80.A8 - PROY I+D+I. AEI. CONV 2019. Prevención	23.000,00	0,00	23.000,00	32.000,00	0,00	32.000,00	32.000,00	0,00
710.11.10 - PROYECTOS DE INVES	06.26.06.80.AD - DIGITAS: Herramienta Digital de Transf d	0,00	37.500,00	37.500,00	37.500,00	0,00	37.500,00	37.500,00	0,00
710.11.10 - PROYECTOS DE INVES	06.26.07.30.17 - PROY. MINECO_Generación_2018. UN At	5.310,00	0,00	5.310,00	5.310,00	0,00	5.310,00	5.310,00	0,00
710.11.10 - PROYECTOS DE INVES	06.26.07.35.21 - PROY I+D+I. AEI. CONV 2019. El papel del	16.000,00	0,00	16.000,00	16.000,00	0,00	16.000,00	16.000,00	0,00
710.11.10 - PROYECTOS DE INVES	06.26.07.35.AC - Ansiedad matemática, memoria de traba	5.600,00	0,00	5.600,00	5.600,00	0,00	5.600,00	5.600,00	0,00
710.11.10 - PROYECTOS DE INVES	06.26.07.40.48 - PROY I+D+I. AEI. CONV 2019. Análisis de	12.800,00	0,00	12.800,00	12.800,00	0,00	12.800,00	12.800,00	0,00
710.11.10 - PROYECTOS DE INVES	06.26.07.40.AB - Liderazgo y Vigor en el trabajo: Beneficio	8.160,00	0,00	8.160,00	8.160,00	0,00	8.160,00	8.160,00	0,00
710.11.10 - PROYECTOS DE INVES	06.27.07.50.AH - Seguimiento y caracterización del proces	35.700,00	0,00	35.700,00	13.600,00	0,00	13.600,00	13.600,00	0,00
710.11.10 - PROYECTOS DE INVES	06.27.07.50.B2 - PROY I+D+I. AEI. CONV 2019. Nuevos des	30.500,00	0,00	30.500,00	30.500,00	0,00	30.500,00	30.500,00	0,00
710.11.10 - PROYECTOS DE INVES	06.28.07.65.61 - PROY. MINECO_Retos_2018. HETEROEST	4.939,20	0,00	4.939,20	4.939,20	0,00	4.939,20	4.939,20	0,00
710.11.10 - PROYECTOS DE INVES	06.28.07.65.62 - PROY. MINECO_Retos_2018. DESARROLL	3.500,00	0,00	3.500,00	3.500,00	0,00	3.500,00	3.500,00	0,00
710.11.10 - PROYECTOS DE INVES	06.32.04.50.22 - PROY. MINECO_Generación_2018. LA SO	1.680,00	0,00	1.680,00	1.680,00	0,00	1.680,00	1.680,00	0,00
710.11.10 - PROYECTOS DE INVES	06.32.04.90.20 - PROY I+D+I. AEI. CONV 2019. El proyecto	0,00	0,00	0,00	11.712,00	0,00	11.712,00	11.712,00	0,00
710.11.10 - PROYECTOS DE INVES	06.33.07.85.B6 - PROY. MINECO_Retos_2018. AHORRO EN	8.148,00	0,00	8.148,00	8.148,00	0,00	8.148,00	8.148,00	0,00
710.11.10 - PROYECTOS DE INVES	06.34.05.60.56 - PROY. MINECO_Retos_2018. BANCOS DE	3.175,20	0,00	3.175,20	3.175,20	0,00	3.175,20	3.175,20	0,00
710.11.10 - PROYECTOS DE INVES	06.34.08.00.AD - Monitoring biomedical iNformation base	10.816,00	0,00	10.816,00	10.816,00	0,00	10.816,00	10.816,00	0,00
710.11.10 - PROYECTOS DE INVES	06.36.06.50.B6 - PROY I+D+I. AEI. CONV 2019. Influencia d	7.712,00	0,00	7.712,00	7.712,00	0,00	7.712,00	7.712,00	0,00
710.11.10 - PROYECTOS DE INVES	06.37.02.30.89 - PROY. MINECO_Generación_2018. CALID	2.226,00	0,00	2.226,00	2.226,00	0,00	2.226,00	2.226,00	0,00
710.11.10 - PROYECTOS DE INVES	06.38.01.40.82 - PROY. MINECO_Retos_2018. TRANSFOR	1.176,00	0,00	1.176,00	1.176,00	0,00	1.176,00	1.176,00	0,00
710.11.10 - PROYECTOS DE INVES	06.39.01.25.21 - PROY. MINECO 2017 CONV. 2016 - RETO	0,00	0,00	0,00	0,00	6.768,73	-6.768,73	-6.768,73	0,00
710.11.10 - PROYECTOS DE INVES	06.39.01.25.22 - PROY. MINECO 2016 CONV. 2017 - RETO	0,00	0,00	0,00	0,00	24.598,18	-24.598,18	-24.598,18	0,00
710.11.20 - AYUDAS A LA INVESTI	02.03.AB - A. INVESTIGACION PROGRAMA RAMÓN Y CAJA	53.720,00	0,00	53.720,00	53.720,00	0,00	53.720,00	53.720,00	0,00
710.11.20 - AYUDAS A LA INVESTI	02.03.AC - A. INVESTIGACION PROGRAMA RAMÓN Y CAJA	53.720,00	0,00	53.720,00	53.720,00	0,00	53.720,00	53.720,00	0,00
710.11.20 - AYUDAS A LA INVESTI	02.03.AJ - A. INVEST. PROGRAMA FPI CONV. 2020	55.120,00	0,00	55.120,00	55.120,00	0,00	55.120,00	0,00	55.120,00
710.11.20 - AYUDAS A LA INVESTI	02.03.L2 - A. INVEST. MINECO CONV. 2016. AYUDAS PRED	17.073,97	0,00	17.073,97	17.073,97	20.500,00	-3.426,03	-3.426,03	0,00
710.11.20 - AYUDAS A LA INVESTI	02.03.M6 - A. INVEST. PARA LA FORMACION DE DOCTORE	41.000,00	0,00	41.000,00	41.000,00	0,00	41.000,00	41.000,00	0,00
710.11.20 - AYUDAS A LA INVESTI	02.03.M7 - A.INVEST. PARA CONTRATOS DE TECNICOS DE	18.378,08	0,00	18.378,08	18.378,08	0,00	18.378,08	18.378,08	0,00
710.11.20 - AYUDAS A LA INVESTI	02.03.N4 - A. INVEST. PROGRAMA RAMON Y CAJAL. CONV	33.720,00	0,00	33.720,00	33.720,00	0,00	33.720,00	33.720,00	0,00
710.11.20 - AYUDAS A LA INVESTI	02.03.N5 - A. INVEST. PROGRAMA RAMON Y CAJAL. CONV	33.720,00	0,00	33.720,00	33.720,00	0,00	33.720,00	33.720,00	0,00
710.11.20 - AYUDAS A LA INVESTI	02.03.N6 - A. INVEST. PROGRAMA RAMON Y CAJAL. CONV	33.720,00	0,00	33.720,00	33.720,00	0,00	33.720,00	33.720,00	0,00
710.11.20 - AYUDAS A LA INVESTI	02.03.N7 - A. INVEST. PROGRAMA RAMON Y CAJAL. CONV	33.720,00	0,00	33.720,00	33.720,00	0,00	33.720,00	33.720,00	0,00
710.11.20 - AYUDAS A LA INVESTI	02.03.N9 - A. INVEST. AEI. AYUDAS PARA CONTRATOS PRE	41.000,00	0,00	41.000,00	41.000,00	0,00	41.000,00	0,00	41.000,00
710.11.20 - AYUDAS A LA INVESTI	02.03.O5 - A. INVEST. PARA CONTRATOS DE TECNICOS DE	13.000,00	0,00	13.000,00	13.000,00	0,00	13.000,00	13.000,00	0,00
710.11.20 - AYUDAS A LA INVESTI	02.03.O8 - A. INVEST. AEI. AYUDAS PARA CONTRATOS PRE	89.200,00	0,00	89.200,00	89.200,00	0,00	89.200,00	0,00	89.200,00
710.11.20 - AYUDAS A LA INVESTI	03.12.10 - RED DE DINAMIZACION DE ACTIVIDADES EN TE	7.000,00	0,00	7.000,00	7.000,00	0,00	7.000,00	7.000,00	0,00
710.11.20 - AYUDAS A LA INVESTI	04.15.AA - INFRAESTRUCTURA - EQC2021-007735-P_FONI	133.509,06	215.666,33	349.175,39	349.175,39	0,00	349.175,39	349.175,39	0,00
710.11.20 - AYUDAS A LA INVESTI	06 - DEPARTAMENTOS UNIVERSITARIOS	0,00	0,00	0,00	0,00	0,00	0,00	0,00	0,00
710.11.20 - AYUDAS A LA INVESTI	06.20.05.35.57 - INTEGRACION DE ENERGIAS RENOVABLE	14.600,00	0,00	14.600,00	14.600,00	0,00	14.600,00	14.600,00	0,00
710.11.20 - AYUDAS A LA INVESTI	06.22.05.55.AI - Beca MSCA_FONDOS MRR	112.498,89	0,00	112.498,89	112.498,89	0,00	112.498,89	112.498,89	0,00
710.11.20 - AYUDAS A LA INVESTI	06.26.06.80.A1 - AYUDA PROMOCION DE LA SALUD MENT	0,00	0,00	0,00	0,00	84,81	-84,81	-84,81	0,00
710.11.20 - AYUDAS A LA INVESTI	06.39.01.25.27 - GOBIERNOS LOCALES Y ECONOMIA COLA	15.300,00	0,00	15.300,00	15.300,00	0,00	15.300,00	15.300,00	0,00
Total 710.11 - DE LA AGENCIA ESTATAL DE INVESTIGACION		**2.500.000,00**	**343.166,33**	**2.843.166,33**	**2.077.413,93**	**60.788,72**	**2.016.625,21**	**1.828.869,21**	**187.756,00**
Total 710 - DE ORGANISMOS AUTONOMOS ESTATALES		**2.500.000,00**	**401.806,33**	**2.901.806,33**	**2.136.053,93**	**92.221,43**	**2.043.832,50**	**1.856.076,50**	**187.756,00**
711.05.00 - I.A.P. RIESGOS LABOR	06.38.01.40.AE - Laboratorio-Observatorio de Riesgos Psic	0,00	17.625,00	17.625,00	8.812,50	0,00	8.812,50	8.812,50	0,00
Total 711.05 - INST. ANDALUZ DE PREVENCIÓN DE RIESGOS LABORALES		**0,00**	**17.625,00**	**17.625,00**	**8.812,50**	**0,00**	**8.812,50**	**8.812,50**	**0,00**
Total 711 - DE ORGANISMOS AUTONOMOS DE LA JUNTA DE ANDALUCIA		**0,00**	**17.625,00**	**17.625,00**	**8.812,50**	**0,00**	**8.812,50**	**8.812,50**	**0,00**
712.00.00 - DEL IEG PARA INVEST	06.02.00.63.AD - EL HERBARIO DE LA UNIVERSIDAD DE JA	0,00	4.600,00	4.600,00	4.600,00	0,00	4.600,00	0,00	4.600,00
712.00.00 - DEL IEG PARA INVEST	06.02.02.20.AE - CIENCIA CIUDADANA PARA LA DETECCIÓ	0,00	4.400,00	4.400,00	4.400,00	0,00	4.400,00	0,00	4.400,00
712.00.00 - DEL IEG PARA INVEST	06.02.02.20.AF - ESTUDIO DE LOS AGAVES EN LA PROVINC	0,00	4.000,00	4.000,00	4.000,00	0,00	4.000,00	0,00	4.000,00
712.00.00 - DEL IEG PARA INVEST	06.02.08.19.AB - CLARIFICACIÓN DE LA BIOGEOGRAFÍA Y (	0,00	3.300,00	3.300,00	3.300,00	0,00	3.300,00	0,00	3.300,00
712.00.00 - DEL IEG PARA INVEST	06.03.00.60.AC - CARACTERIZACIÓN DEL PROTEOMA DE L	0,00	4.000,00	4.000,00	4.000,00	0,00	4.000,00	0,00	4.000,00
712.00.00 - DEL IEG PARA INVEST	06.13.07.20.AC - ESTRATEGIAS DE APROVECHAMIENTO M	0,00	3.000,00	3.000,00	3.000,00	0,00	3.000,00	0,00	3.000,00
712.00.00 - DEL IEG PARA INVEST	06.17.02.80.AE - EL EVENTO HIPERTERMAL DEL TOARCIEN	0,00	4.300,00	4.300,00	4.300,00	0,00	4.300,00	0,00	4.300,00
712.00.00 - DEL IEG PARA INVEST	06.17.04.27.AA - COMPORTAMIENTO DE LOS COMPUESTO	0,00	4.000,00	4.000,00	4.000,00	0,00	4.000,00	0,00	4.000,00
712.00.00 - DEL IEG PARA INVEST	06.18.05.70.AQ - CODA-KIT, PROTOTIPO DE UN SISTEMA E	0,00	3.700,00	3.700,00	3.700,00	0,00	3.700,00	0,00	3.700,00
712.00.00 - DEL IEG PARA INVEST	06.18.05.70.AR - HACIA UNA DIGITALIZACIÓN INTEGRAL: (	0,00	3.300,00	3.300,00	3.300,00	0,00	3.300,00	0,00	3.300,00
712.00.00 - DEL IEG PARA INVEST	06.18.05.70.AS - LO QUE SE MIDE SE HACE: CUADRO DE M	0,00	2.700,00	2.700,00	2.700,00	0,00	2.700,00	0,00	2.700,00
712.00.00 - DEL IEG PARA INVEST	06.19.05.05.AL - MONITORIZACIÓN DE LA EROSIÓN POR C	0,00	4.300,00	4.300,00	4.300,00	0,00	4.300,00	0,00	4.300,00

ANEXO I.4. ESTADO DE EJECUCIÓN DE LAS PREVISIONES PRESUPUESTARIAS SEGÚN ESTRUCTURA ECONÓMICA Y ORGÁNICA. EJERCICIO ECONÓMICO 2021

-En euros-

Clasificación Económica - Clasificación Orgánica		Previsiones Presupuestarias			Derechos Reconocidos	Derechos Anulados y Cancelados	Derechos Reconocidos Netos	Recaudación Neta	Dchos. Rec. Pdtes.de Cobro a 31/12/2021
		Iniciales (1)	Modificaciones (2)	Definitivos (3)=(1)+(2)	(4)	(5)	(6=4-5)	(7)	(8)=(6-7)
712.00.00 - DEL IEG PARA INVEST	06.19.05.05.AM - IDENTIFICACIÓN DE RIESGOS GEOLÓGIC	0,00	4.200,00	4.200,00	4.200,00	0,00	4.200,00	0,00	4.200,00
712.00.00 - DEL IEG PARA INVEST	06.19.05.05.AN - INTEGRACIÓN DE NAVEGADORES GNSS	0,00	3.800,00	3.800,00	3.800,00	0,00	3.800,00	0,00	3.800,00
712.00.00 - DEL IEG PARA INVEST	06.22.00.65.AL - APLICACIÓN DE LA ECONOMÍA CIRCULAR	0,00	3.000,00	3.000,00	3.000,00	0,00	3.000,00	0,00	3.000,00
712.00.00 - DEL IEG PARA INVEST	06.24.05.95.AA - MODELIZACIÓN MATEMÁTICA DEL IMPA	0,00	3.400,00	3.400,00	3.400,00	0,00	3.400,00	0,00	3.400,00
Total 712.00 - INSTITUTO DE ESTUDIOS GIENNENSES		**0,00**	**60.000,00**	**60.000,00**	**60.000,00**	**0,00**	**60.000,00**	**0,00**	**60.000,00**
Total 712 - DE OTROS ORGANISMOS AUTONOMOS		**0,00**	**60.000,00**	**60.000,00**	**60.000,00**	**0,00**	**60.000,00**	**0,00**	**60.000,00**
Total 71 - DE ORGANISMOS AUTÓNOMOS ADMINISTRATIVOS		**2.500.000,00**	**479.431,33**	**2.979.431,33**	**2.204.866,43**	**92.221,43**	**2.112.645,00**	**1.864.889,00**	**247.756,00**
740.07.99 - DE AACID PARA OTRA	02.15.04 - SUBV. ESP. AACID PROGRAMA DE FORMACION	0,00	0,00	0,00	0,00	8.703,79	-8.703,79	-8.703,79	0,00
740.07.99 - DE AACID PARA OTRA	02.15.06 - SUBV. ESP. AACID ACTUACIONES PARA EL FORT	0,00	0,00	0,00	0,00	18.669,74	-18.669,74	-18.669,74	0,00
740.07.99 - DE AACID PARA OTRA	02.15.AG - SUBV. ESP. AACID PROGRAMA DE FORMACIÓN	0,00	40.010,86	40.010,86	40.010,86	0,00	40.010,86	40.010,86	0,00
740.07.99 - DE AACID PARA OTRA	02.15.AH - SUBV. ESP. AACID 2020. ACTUACIONES AGROF	0,00	110.554,04	110.554,04	110.554,04	0,00	110.554,04	110.554,04	0,00
740.07.99 - DE AACID PARA OTRA	02.15.AI - SUBV. ESP. AACID 2020.MEJORA EN EL ABORDA	0,00	105.746,00	105.746,00	105.746,00	0,00	105.746,00	105.746,00	0,00
740.07.99 - DE AACID PARA OTRA	02.15.AJ - SUBV. ESP. AACID 2020. ÁFRICA CUENTA: PROG	0,00	39.918,86	39.918,86	39.918,86	0,00	39.918,86	39.918,86	0,00
740.07.99 - DE AACID PARA OTRA	02.15.AL - UJA INTEGRA. FORMACIÓN Y ACCIÓN UNIVERS	0,00	43.000,00	43.000,00	43.000,00	0,00	43.000,00	43.000,00	0,00
740.07.99 - DE AACID PARA OTRA	02.15.AM - DERECHOS HUMANOS Y ODS: FORMACIÓN, IN	0,00	36.894,86	36.894,86	36.894,86	0,00	36.894,86	36.894,86	0,00
Total 740.07 - AGENCIA ANDALUZA DE COOPERACIÓN INTERNACIONAL AL DESARROLLO (A		**0,00**	**376.124,62**	**376.124,62**	**376.124,62**	**27.373,53**	**348.751,09**	**348.751,09**	**0,00**
Total 740 - DE SOCIEDADES MERCANTILES, ENTIDADES Y OTROS E. PÚBLICOS		**0,00**	**376.124,62**	**376.124,62**	**376.124,62**	**27.373,53**	**348.751,09**	**348.751,09**	**0,00**
745.01.00 - DEL CONSORCIO CEIA	06.02.00.63.47 - PROY. ASOC.EURO. INNOV.CONVOC 201	0,00	34.380,99	34.380,99	34.380,99	0,00	34.380,99	34.380,99	0,00
Total 745.01 - DEL CONSORCIO CEIA3		**0,00**	**34.380,99**	**34.380,99**	**34.380,99**	**0,00**	**34.380,99**	**34.380,99**	**0,00**
Total 745 - DE CONSORCIOS		**0,00**	**34.380,99**	**34.380,99**	**34.380,99**	**0,00**	**34.380,99**	**34.380,99**	**0,00**
Total 74 - DE EMPRESAS PUBLICAS Y OTROS ENTES PUBLICOS		**0,00**	**410.505,61**	**410.505,61**	**410.505,61**	**27.373,53**	**383.132,08**	**383.132,08**	**0,00**
750.00.00 - PROYECTOS DE INVES	03.08.AN - ILITURGI. DE ESCIPIÓN A AUGUSTO / Ayudas a	91.700,00	0,00	91.700,00	42.700,00	0,00	42.700,00	42.700,00	0,00
750.00.00 - PROYECTOS DE INVES	03.08.AO - RitualPaths El rito se hace al andar. Metodolog	74.200,00	0,00	74.200,00	33.950,00	0,00	33.950,00	33.950,00	0,00
750.00.00 - PROYECTOS DE INVES	03.08.D5 - PROY I+D+I. PAIDI 2020. Arqueo Gen-Olea. Orig	0,00	20.500,00	20.500,00	0,00	0,00	0,00	0,00	0,00
750.00.00 - PROYECTOS DE INVES	03.12.AA - Big Hug: Artificial intelligence for the protectior	76.700,00	0,00	76.700,00	34.000,00	0,00	34.000,00	34.000,00	0,00
750.00.00 - PROYECTOS DE INVES	04.16 - OPERACIONES GENERALES	0,00	0,00	0,00	24.372,54	0,00	24.372,54	24.372,54	0,00
750.00.00 - PROYECTOS DE INVES	06 - DEPARTAMENTOS UNIVERSITARIOS	95.782,73	0,00	95.782,73	0,00	0,00	0,00	0,00	0,00
750.00.00 - PROYECTOS DE INVES	06.02.02.20.AA - PROY I+D+I. PAIDI 2020. Resistencia a he	0,00	25.123,00	25.123,00	0,00	0,00	0,00	0,00	0,00
750.00.00 - PROYECTOS DE INVES	06.02.02.20.AB - PROY I+D+I. PAIDI 2020. Tensiones esteq	0,00	25.123,00	25.123,00	0,00	0,00	0,00	0,00	0,00
750.00.00 - PROYECTOS DE INVES	06.03.00.60.AB - Papel de los ácidos grasos nitrados en la	34.950,00	0,00	34.950,00	34.950,00	0,00	34.950,00	34.950,00	0,00
750.00.00 - PROYECTOS DE INVES	06.03.04.20.AB - Contribución de la cochaperona prefoldir	30.000,00	0,00	30.000,00	30.000,00	0,00	30.000,00	30.000,00	0,00
750.00.00 - PROYECTOS DE INVES	06.15.03.45.AA - PROY I+D+I. PAIDI 2020. Proyecto ADiBE	0,00	12.497,75	12.497,75	0,00	0,00	0,00	0,00	0,00
750.00.00 - PROYECTOS DE INVES	06.16.00.38.AA - PROY I+D+I. PAIDI 2020. Astronomía de	20.608,70	1.141,30	21.750,00	0,00	0,00	0,00	0,00	0,00
750.00.00 - PROYECTOS DE INVES	06.16.03.85.AA - Dinámica Browniana de la administració	12.100,00	0,00	12.100,00	12.100,00	0,00	12.100,00	12.100,00	0,00
750.00.00 - PROYECTOS DE INVES	06.17.01.20.AB - Procesos minerales de fijación y solubilid	25.550,00	0,00	25.550,00	25.550,00	0,00	25.550,00	25.550,00	0,00
750.00.00 - PROYECTOS DE INVES	06.17.02.80.AC - Episodios de cambio ambiental acelerad	24.320,00	0,00	24.320,00	24.320,00	0,00	24.320,00	24.320,00	0,00
750.00.00 - PROYECTOS DE INVES	06.17.02.80.AD - Caracterización biótica y abiótica de los	19.024,93	0,00	19.024,93	19.024,93	0,00	19.024,93	19.024,93	0,00
750.00.00 - PROYECTOS DE INVES	06.19.05.05.AJ - El sistema europeo Galileo como generad	35.400,00	0,00	35.400,00	35.400,00	0,00	35.400,00	35.400,00	0,00
750.00.00 - PROYECTOS DE INVES	06.21.05.45.AG - Desarrollo de una Metodología Experime	77.200,01	0,00	77.200,01	36.068,75	0,00	36.068,75	36.068,75	0,00
750.00.00 - PROYECTOS DE INVES	06.21.06.00.AA - PROY I+D+I. PAIDI 2020. Estudio del mov	42.472,83	1.076,08	43.548,91	0,00	0,00	0,00	0,00	0,00
750.00.00 - PROYECTOS DE INVES	06.22.00.65.AH - PROY I+D+I. PAIDI 2020. GEOCIRCULA: E	0,00	23.617,00	23.617,00	0,00	0,00	0,00	0,00	0,00
750.00.00 - PROYECTOS DE INVES	06.26.06.80.AA - PROY I+D+I. PAIDI 2020. Selective prever	17.391,30	494,10	17.885,40	0,00	0,00	0,00	0,00	0,00
750.00.00 - PROYECTOS DE INVES	06.26.07.35.AA - PROY I+D+I. PAIDI 2020. Acoso LGBTQ+fe	0,00	17.751,75	17.751,75	0,00	0,00	0,00	0,00	0,00
750.00.00 - PROYECTOS DE INVES	06.27.07.50.AA - PROY I+D+I. PAIDI 2020. Desarrollo de nu	0,00	32.500,00	32.500,00	0,00	0,00	0,00	0,00	0,00
750.00.00 - PROYECTOS DE INVES	06.30.06.30.AD - PROY I+D+I. PAIDI 2020. Efectos de los tr	0,00	26.987,75	26.987,75	0,00	0,00	0,00	0,00	0,00
750.00.00 - PROYECTOS DE INVES	06.30.06.30.AI - Estrategias para la reversión de la resiste	53.935,50	0,00	53.935,50	53.935,50	0,00	53.935,50	53.935,50	0,00
750.00.00 - PROYECTOS DE INVES	06.32.04.45.AE - Estudio multidisciplinar de ataúdes y aju	17.200,00	0,00	17.200,00	17.200,00	0,00	17.200,00	17.200,00	0,00
750.00.00 - PROYECTOS DE INVES	06.32.04.90.AD - Acciones multidisciplinares en clave euro	26.985,00	0,00	26.985,00	16.860,00	0,00	16.860,00	16.860,00	0,00
750.00.00 - PROYECTOS DE INVES	06.33.05.20.AD - PROY I+D+I. PAIDI 2020. Desarrollo e int	0,00	10.000,00	10.000,00	0,00	0,00	0,00	0,00	0,00
750.00.00 - PROYECTOS DE INVES	06.33.07.85.AC - PROY I+D+I. PAIDI 2020. NACe-CPV/TE (N	0,00	28.117,00	28.117,00	0,00	0,00	0,00	0,00	0,00
750.00.00 - PROYECTOS DE INVES	06.34.05.60.AA - PROY I+D+I. PAIDI 2020. Optimización de	0,00	21.885,50	21.885,50	0,00	0,00	0,00	0,00	0,00
750.00.00 - PROYECTOS DE INVES	06.34.08.00.AA - PROY I+D+I. PAIDI 2020. Investigación y	0,00	21.885,50	21.885,50	0,00	0,00	0,00	0,00	0,00
750.00.00 - PROYECTOS DE INVES	06.36.06.50.AE - Impacto de la Industria 4.0 en la Flexibili	24.479,00	0,00	24.479,00	24.479,00	0,00	24.479,00	24.479,00	0,00
750.00.01 - AYUDAS A LA INVEST	02.03.AP - Personal Investigador Doctor. Ayudas concedid	0,00	0,00	0,00	436.464,00	0,00	436.464,00	0,00	436.464,00
750.00.01 - AYUDAS A LA INVEST	02.03.AQ - Contratación predoctoral de personal investiga	0,00	0,00	0,00	256.050,00	0,00	256.050,00	0,00	256.050,00
750.00.01 - AYUDAS A LA INVEST	04.16 - OPERACIONES GENERALES	0,00	0,00	0,00	164.586,68	0,00	164.586,68	164.586,68	0,00
750.00.01 - AYUDAS A LA INVEST	06 - DEPARTAMENTOS UNIVERSITARIOS	381.000,00	0,00	381.000,00	0,00	0,00	0,00	0,00	0,00
750.00.01 - AYUDAS A LA INVEST	06.22.05.55.AG - Programa de Captación del Talento Inve	119.000,00	0,00	119.000,00	119.000,00	0,00	119.000,00	119.000,00	0,00
750.00.02 - AYUDAS A LA INFRAE	03.08.AD - MOD-A: Modelado Arqueológico	0,00	201.073,30	201.073,30	100.536,65	0,00	100.536,65	100.536,65	0,00
750.00.02 - AYUDAS A LA INFRAE	06.21.05.45.AC - Dotación de equipamiento para la invest	0,00	280.570,56	280.570,56	140.285,28	0,00	140.285,28	140.285,28	0,00
Total 750.00 - PLAN ANDALUZ INVESTIGACIÓN, DESARROLLO E INNOVACIÓN		**1.300.000,00**	**750.343,59**	**2.050.343,59**	**1.681.833,33**	**0,00**	**1.681.833,33**	**989.319,33**	**692.514,00**
750.01 - FINANCIACIÓN BÁSICA: F	04.12 - SERVICIO DE OBRAS, MANTENIMIENTO Y VIGILAN	719.503,07	0,00	719.503,07	0,00	0,00	0,00	0,00	0,00
Total 750.01 - FINANCIACIÓN BÁSICA: PLAN ESPECIFICO FINANCIACIÓN INVERSIONES		**719.503,07**	**0,00**	**719.503,07**	**0,00**	**0,00**	**0,00**	**0,00**	**0,00**
750.02.01 - FINANC.BASICA: P.E.F	02.03 - VICERRECTORADO DE INVESTIGACIÓN	594.182,00	0,00	594.182,00	594.182,00	0,00	594.182,00	594.182,00	0,00
750.02.02 - AYUDA INVESTIGACIÓ	02.03.N2 - A. INVEST. PARA CONTRATACION DE JOVENES	0,00	0,00	0,00	0,00	10.093,39	-10.093,39	-10.093,39	0,00
750.02.02 - AYUDA INVESTIGACIÓ	02.03.O9 - A. INVEST. PARA CONTRATACION DE PERSONA	331.000,00	0,00	331.000,00	0,00	0,00	0,00	0,00	0,00
750.02.02 - AYUDA INVESTIGACIÓ	06 - DEPARTAMENTOS UNIVERSITARIOS	1.551.808,93	0,00	1.551.808,93	0,00	0,00	0,00	0,00	0,00
750.02.03 - APOYO DIRECTO A GF	06 - DEPARTAMENTOS UNIVERSITARIOS	623.003,00	0,00	623.003,00	623.003,46	0,00	623.003,46	623.003,46	0,00
750.02.04 - PROYECTOS DE EXCEL	03.08.AS - Estudio arqueológico integral del santuario iber	10.208,35	0,00	10.208,35	10.208,35	0,00	10.208,35	10.208,35	0,00
750.02.04 - PROYECTOS DE EXCEL	03.10.AK - TRATAMIENTO DE AGUAS RESIDUALES, ELIMIN	29.647,58	0,00	29.647,58	29.647,58	0,00	29.647,58	29.647,58	0,00
750.02.04 - PROYECTOS DE EXCEL	06 - DEPARTAMENTOS UNIVERSITARIOS	0,00	0,00	0,00	0,00	0,00	0,00	0,00	0,00
750.02.04 - PROYECTOS DE EXCEL	06.02.02.20.S1 - Efectos del cambio climático en rasgos fu	28.030,93	0,00	28.030,93	28.030,93	0,00	28.030,93	28.030,93	0,00
750.02.04 - PROYECTOS DE EXCEL	06.02.08.19.S1 - Caracterización del microbioma y del viro	28.156,70	0,00	28.156,70	28.156,70	0,00	28.156,70	28.156,70	0,00
750.02.04 - PROYECTOS DE EXCEL	06.03.00.50.S1 - Análisis de linaje celular de progenitores	41.066,56	0,00	41.066,56	41.066,56	0,00	41.066,56	41.066,56	0,00
750.02.04 - PROYECTOS DE EXCEL	06.03.00.60.S1 - Implicación de los aductos celulares de ác	29.173,86	0,00	29.173,86	29.173,86	0,00	29.173,86	29.173,86	0,00
750.02.04 - PROYECTOS DE EXCEL	06.03.00.60.S2 - HIDROXITIROSOL: UN FENOL DEL OLIVO (	29.342,00	0,00	29.342,00	29.342,00	0,00	29.342,00	29.342,00	0,00
750.02.04 - PROYECTOS DE EXCEL	06.03.00.60.S3 - Efecto de compuestos fenólicos del olivo	36.920,53	0,00	36.920,53	36.920,53	0,00	36.920,53	36.920,53	0,00
750.02.04 - PROYECTOS DE EXCEL	06.03.04.20.S1 - Genética de la resistencia a la infección p	41.684,10	0,00	41.684,10	41.684,10	0,00	41.684,10	41.684,10	0,00
750.02.04 - PROYECTOS DE EXCEL	06.03.04.20.S2 - Topología cromosómica como nuevo me	41.350,49	0,00	41.350,49	41.350,49	0,00	41.350,49	41.350,49	0,00

ANEXO I.4. ESTADO DE EJECUCIÓN DE LAS PREVISIONES PRESUPUESTARIAS SEGÚN ESTRUCTURA ECONÓMICA Y ORGÁNICA. EJERCICIO ECONÓMICO 2021

-En euros-

Clasificación Económica - Clasificación Orgánica		Previsiones Presupuestarias			Derechos Reconocidos	Derechos Anulados y Cancelados	Derechos Reconocidos Netos	Recaudación Neta	Dchos. Rec. Pdtes.de Cobro a 31/12/2021
		Iniciales (1)	Modificaciones (2)	Definitivos (3)=(1)+(2)	(4)	(5)	(6=4-5)	(7)	(8)=(6-7)
750.02.04 - PROYECTOS DE EXCEL	06.03.04.20.S3 - Análisis de la biodiversidad en tortugas m	48.858,24	0,00	48.858,24	48.858,24	0,00	48.858,24	48.858,24	0,00
750.02.04 - PROYECTOS DE EXCEL	06.07.01.70.S1 - Los delitos de agresiones sexuales y abus	5.905,33	0,00	5.905,33	5.905,33	0,00	5.905,33	5.905,33	0,00
750.02.04 - PROYECTOS DE EXCEL	06.10.04.80.S1 - La gestión sostenible de los servicios púb	10.208,35	0,00	10.208,35	10.208,35	0,00	10.208,35	10.208,35	0,00
750.02.04 - PROYECTOS DE EXCEL	06.14.05.67.S1 - El mundo vegetal: lengua, cultura y símbo	7.572,86	0,00	7.572,86	7.572,86	0,00	7.572,86	7.572,86	0,00
750.02.04 - PROYECTOS DE EXCEL	06.14.05.75.S1 - Partículas focales del español (I): caracter	7.805,38	0,00	7.805,38	7.805,38	0,00	7.805,38	7.805,38	0,00
750.02.04 - PROYECTOS DE EXCEL	06.17.01.20.S1 - Solubilidad, agregación y fijación mineral	26.089,25	0,00	26.089,25	26.089,25	0,00	26.089,25	26.089,25	0,00
750.02.04 - PROYECTOS DE EXCEL	06.17.02.80.S1 - CAMBIOS AMBIENTALES EN EL JURÁSICO	20.922,45	0,00	20.922,45	20.922,45	0,00	20.922,45	20.922,45	0,00
750.02.04 - PROYECTOS DE EXCEL	06.17.02.80.S2 - Caracterización de presas mineras aband	11.669,08	0,00	11.669,08	11.669,08	0,00	11.669,08	11.669,08	0,00
750.02.04 - PROYECTOS DE EXCEL	06.18.00.75.S1 - Aproximación a la clasificación de fragme	20.573,33	0,00	20.573,33	20.573,33	0,00	20.573,33	20.573,33	0,00
750.02.04 - PROYECTOS DE EXCEL	06.18.05.70.S1 - WeLee: Web Legible para todos mediante	20.678,15	0,00	20.678,15	20.678,15	0,00	20.678,15	20.678,15	0,00
750.02.04 - PROYECTOS DE EXCEL	06.18.05.70.S2 - Sistemas inteligentes para la toma de dec	11.382,64	0,00	11.382,64	11.382,64	0,00	11.382,64	11.382,64	0,00
750.02.04 - PROYECTOS DE EXCEL	06.19.05.05.S1 - GEU: Integración, procesamiento y anális	20.750,31	0,00	20.750,31	20.750,31	0,00	20.750,31	20.750,31	0,00
750.02.04 - PROYECTOS DE EXCEL	06.20.05.35.S1 - Hacia una producción sostenible y sin res	29.357,35	0,00	29.357,35	29.357,35	0,00	29.357,35	29.357,35	0,00
750.02.04 - PROYECTOS DE EXCEL	06.21.05.45.S1 - Evaluación experimental de la influencia	24.219,81	0,00	24.219,81	24.219,81	0,00	24.219,81	24.219,81	0,00
750.02.04 - PROYECTOS DE EXCEL	06.21.06.00.S1 - Uso del Observatorio de la UJA para la id	17.591,06	0,00	17.591,06	17.591,06	0,00	17.591,06	17.591,06	0,00
750.02.04 - PROYECTOS DE EXCEL	06.21.06.00.S2 - diseño óptimo y prelación medidas corre	28.156,70	0,00	28.156,70	28.156,70	0,00	28.156,70	28.156,70	0,00
750.02.04 - PROYECTOS DE EXCEL	06.22.00.65.S1 - ACTIVALO2: Valorización de lodos de dep	30.481,23	0,00	30.481,23	30.481,23	0,00	30.481,23	30.481,23	0,00
750.02.04 - PROYECTOS DE EXCEL	06.24.04.40.S1 - Problemas de origen físico sobre la curva	7.739,66	0,00	7.739,66	7.739,66	0,00	7.739,66	7.739,66	0,00
750.02.04 - PROYECTOS DE EXCEL	06.24.05.95.S1 - Nuevas metodologías en análisis armónic	11.413,34	0,00	11.413,34	11.413,34	0,00	11.413,34	11.413,34	0,00
750.02.04 - PROYECTOS DE EXCEL	06.25.02.15.S1 - Análisis de las aulas universitarias para la	11.809,66	0,00	11.809,66	11.809,66	0,00	11.809,66	11.809,66	0,00
750.02.04 - PROYECTOS DE EXCEL	06.27.07.50.S1 - MejorCOMPOST: Nuevas estrategias para	24.486,70	0,00	24.486,70	24.486,70	0,00	24.486,70	24.486,70	0,00
750.02.04 - PROYECTOS DE EXCEL	06.28.07.60.S1 - Espinelas magnéticas nanoestructuradas	28.156,36	0,00	28.156,36	28.156,36	0,00	28.156,36	28.156,36	0,00
750.02.04 - PROYECTOS DE EXCEL	06.28.07.60.S2 - OBTENCIÓN DE NUEVOS COMPUESTOS M	31.559,15	0,00	31.559,15	31.559,15	0,00	31.559,15	31.559,15	0,00
750.02.04 - PROYECTOS DE EXCEL	06.28.07.60.S3 - Nuevas estrategias para tratamientos de	49.005,26	0,00	49.005,26	49.005,26	0,00	49.005,26	49.005,26	0,00
750.02.04 - PROYECTOS DE EXCEL	06.28.07.65.S1 - Diseño racional de inhibidores de la enzin	49.005,26	0,00	49.005,26	49.005,26	0,00	49.005,26	49.005,26	0,00
750.02.04 - PROYECTOS DE EXCEL	06.30.00.27.S1 - Desarrollo de un modelo óseo mediante	48.956,25	0,00	48.956,25	48.956,25	0,00	48.956,25	48.956,25	0,00
750.02.04 - PROYECTOS DE EXCEL	06.30.06.30.S1 - Obtención de análogos de polifenoles nat	29.057,10	0,00	29.057,10	29.057,10	0,00	29.057,10	29.057,10	0,00
750.02.04 - PROYECTOS DE EXCEL	06.31.04.65.S1 - Literatura y arte como elementos confor	6.745,52	0,00	6.745,52	6.745,52	0,00	6.745,52	6.745,52	0,00
750.02.04 - PROYECTOS DE EXCEL	06.32.04.45.S1 - A WAY TO IMMORTALITY: BEYOND THE P	10.220,69	0,00	10.220,69	10.220,69	0,00	10.220,69	10.220,69	0,00
750.02.04 - PROYECTOS DE EXCEL	06.32.04.90.S1 - Acci. Interdiscipl. para dotar valor añadid	10.220,69	0,00	10.220,69	10.220,69	0,00	10.220,69	10.220,69	0,00
750.02.04 - PROYECTOS DE EXCEL	06.33.05.20.S1 - Investigación y desarrollo de sistemas mu	9.941,47	0,00	9.941,47	9.941,47	0,00	9.941,47	9.941,47	0,00
750.02.04 - PROYECTOS DE EXCEL	06.33.07.85.S1 - Modelos optimizados para la caracterizac	24.419,97	0,00	24.419,97	24.419,97	0,00	24.419,97	24.419,97	0,00
750.02.04 - PROYECTOS DE EXCEL	06.33.07.85.S2 - Desinfección de agua con LEDs ultravioleta	24.482,03	0,00	24.482,03	24.482,03	0,00	24.482,03	24.482,03	0,00
750.02.04 - PROYECTOS DE EXCEL	06.33.07.85.S3 - Contribución al abastecimiento de energi	24.418,31	0,00	24.418,31	24.418,31	0,00	24.418,31	24.418,31	0,00
750.02.04 - PROYECTOS DE EXCEL	06.34.05.60.S1 - Elaboración de mapas de ruido acústico b	27.038,78	0,00	27.038,78	27.038,78	0,00	27.038,78	27.038,78	0,00
750.02.04 - PROYECTOS DE EXCEL	06.35.02.55.S1 - Impacto de las disfunciones del suelo péh	10.508,60	0,00	10.508,60	10.508,60	0,00	10.508,60	10.508,60	0,00
750.02.04 - PROYECTOS DE EXCEL	06.36.06.50.S1 - ANÁLISIS DE LA VINCULACIÓN DE LA REN	6.481,64	0,00	6.481,64	6.481,64	0,00	6.481,64	6.481,64	0,00
750.02.04 - PROYECTOS DE EXCEL	06.39.01.25.S1 - El Derecho Administrativo y la llamada ec	6.033,94	0,00	6.033,94	6.033,94	0,00	6.033,94	6.033,94	0,00
Total 750.02 - FINANCIACIÓN BÁSICA: PLAN ESPECIFICO FINANCIACIÓN INVESTIGACIÓN		**4.209.496,93**	**0,00**	**4.209.496,93**	**2.326.688,46**	**10.093,39**	**2.316.595,07**	**2.316.595,07**	**0,00**
750.09 - PARA OTRAS INVERSION	04.12.23 - EDIFICIO DE LABORATORIOS DE INVESTIGACIO	1.000.000,00	0,00	1.000.000,00	0,00	0,00	0,00	0,00	0,00
Total 750.09 - PARA OTRAS INVERSIONES (ITI Jaén)		**1.000.000,00**	**0,00**	**1.000.000,00**	**0,00**	**0,00**	**0,00**	**0,00**	**0,00**
750.10.00 - PROYECTOS DE INVES	06.19.05.05.AR - HERRAMIENTAS 3D PARA LA MEJORA DE	0,00	0,00	0,00	32.913,48	0,00	32.913,48	0,00	32.913,48
750.10.00 - PROYECTOS DE INVES	06.31.04.85.AI - PATRIMONIO HISTÓRICO, NATURALEZA Y	0,00	0,00	0,00	41.625,00	0,00	41.625,00	0,00	41.625,00
Total 750.10 - DERECHOS DE INVESTIGACIÓN MODELO ANTERIOR		**0,00**	**0,00**	**0,00**	**74.538,48**	**0,00**	**74.538,48**	**0,00**	**74.538,48**
Total 750 - DE LA CONSEJERÍA DE TRANSFORMACION ECONOMICA, INDUSTRIA, CONOCIM		**7.229.000,00**	**750.343,59**	**7.979.343,59**	**4.083.060,27**	**10.093,39**	**4.072.966,88**	**3.305.914,40**	**767.052,48**
751.07.00 - DE AGRICULTURA, PE	06.33.05.20.70 - AYUDA PARA GASTOS PERSONAL PROPIO	0,00	27.524,87	27.524,87	27.524,87	0,00	27.524,87	27.524,87	0,00
751.07.00 - DE AGRICULTURA, PE	06.36.00.95.47 - A. INVEST.AEI.PROG DSLLO RURAL 2014-	0,00	7.058,95	7.058,95	7.058,95	0,00	7.058,95	7.058,95	0,00
Total 751.07 - DE AGRICULTURA, PESCA Y MEDIO AMBIENTE		**0,00**	**34.583,82**	**34.583,82**	**34.583,82**	**0,00**	**34.583,82**	**34.583,82**	**0,00**
Total 751 - DE OTRAS CONSEJERÍAS DE LA JUNTA DE ANDALUCÍA		**0,00**	**34.583,82**	**34.583,82**	**34.583,82**	**0,00**	**34.583,82**	**34.583,82**	**0,00**
Total 75 - DE COMUNIDADES AUTONOMAS		**7.229.000,00**	**784.927,41**	**8.013.927,41**	**4.117.644,09**	**10.093,39**	**4.107.550,70**	**3.340.498,22**	**767.052,48**
760.00.00 - DE DIPUTACIÓN P. DE	03.10.22 - PROY. CONV. COLABOR. SEP 2019 ENTRE DIPUT	0,00	0,00	0,00	0,00	5.468,88	-5.468,88	-5.468,88	0,00
760.00.00 - DE DIPUTACIÓN P. DE	03.10.AD - BE_OLIVE, 3RD INTERNATIONAL YALE SYMPOSI	0,00	100.000,00	100.000,00	100.000,00	0,00	100.000,00	100.000,00	0,00
760.00.00 - DE DIPUTACIÓN P. DE	03.10.AG - Convenio Específico de Colaboración Diputació	0,00	24.300,00	24.300,00	24.300,00	0,00	24.300,00	24.300,00	0,00
760.00.99 - DE DIPUTACIÓN P. DE	02.15.04 - SUBV. ESP. AACID PROGRAMA DE FORMACION	0,00	0,00	0,00	0,00	725,55	-725,55	-725,55	0,00
Total 760.00 - DE DIPUTACION PROVINCIAL DE JAÉN		**0,00**	**124.300,00**	**124.300,00**	**124.300,00**	**6.194,43**	**118.105,57**	**118.105,57**	**0,00**
Total 760 - DE DIPUTACIONES PROVINCIALES Y CABILDOS INSULARES		**0,00**	**124.300,00**	**124.300,00**	**124.300,00**	**6.194,43**	**118.105,57**	**118.105,57**	**0,00**
Total 76 - DE CORPORACIONES LOCALES		**0,00**	**124.300,00**	**124.300,00**	**124.300,00**	**6.194,43**	**118.105,57**	**118.105,57**	**0,00**
781.19.00 - DE FUNDACIÓN ONCE	02.03.AI - CONVOCATORIA BECAS OPORTUNIDAD AL TALE	0,00	12.000,00	12.000,00	12.000,00	0,00	12.000,00	12.000,00	0,00
Total 781.19 - FUNDACIÓN ONCE		**0,00**	**12.000,00**	**12.000,00**	**12.000,00**	**0,00**	**12.000,00**	**12.000,00**	**0,00**
781.42.00 - DE LA FUNDACIÓN DE	02.11.09 - A. INVEST. PROGRAMA HORIZONTE 2020. CON	0,00	11.772,63	11.772,63	11.772,63	0,00	11.772,63	11.772,63	0,00
Total 781.42 - FUNDACIÓN DESCUBRE		**0,00**	**11.772,63**	**11.772,63**	**11.772,63**	**0,00**	**11.772,63**	**11.772,63**	**0,00**
781.81.00 - DE FUNDACION PALA	06.32.04.45.AD - CONVENIO PALARQ 2021	0,00	8.000,00	8.000,00	8.000,00	0,00	8.000,00	8.000,00	0,00
Total 781.81 - FUNDACION PALARQ		**0,00**	**8.000,00**	**8.000,00**	**8.000,00**	**0,00**	**8.000,00**	**8.000,00**	**0,00**
Total 781 - DE INSTITUCIONES SIN FINES DE LUCRO		**0,00**	**31.772,63**	**31.772,63**	**31.772,63**	**0,00**	**31.772,63**	**31.772,63**	**0,00**
Total 78 - DE FAMILIAS E INSTITUCIONES SIN FINES DE LUCRO		**0,00**	**31.772,63**	**31.772,63**	**31.772,63**	**0,00**	**31.772,63**	**31.772,63**	**0,00**
795.00 - OTRAS DE LA U.E. PARA	03.08.B6 - PROY EUROPEO. EUROPEANA ARCHAELOGY_20	0,00	24.281,44	24.281,44	24.281,44	0,00	24.281,44	24.281,44	0,00
795.00 - OTRAS DE LA U.E. PARA	03.10.20 - PROYECTO PROGRAMA PRIMA. CONV 2018. No	0,00	93.408,00	93.408,00	93.408,00	0,00	93.408,00	93.408,00	0,00
795.00 - OTRAS DE LA U.E. PARA	03.11.11 - PROY. COMISION EUROPEA "NOVEL SOILING ID	0,00	50.272,56	50.272,56	50.272,56	0,00	50.272,56	50.272,56	0,00
795.00 - OTRAS DE LA U.E. PARA	06.02.02.20.AD - Proyecto Internacional OLIVARES VIVOS-	0,00	272.650,00	272.650,00	272.650,00	0,00	272.650,00	272.650,00	0,00
795.00 - OTRAS DE LA U.E. PARA	06.02.04.12.15 - PROYECTO EUROPEO: Programa Marco H	0,00	28.570,75	28.570,75	28.570,75	0,00	28.570,75	28.570,75	0,00
795.00 - OTRAS DE LA U.E. PARA	06.08.02.05.12 - PROYECTO EUROPEO: Programa Marco H	0,00	53.405,25	53.405,25	53.405,25	0,00	53.405,25	35.603,51	17.801,74
795.00 - OTRAS DE LA U.E. PARA	06.20.05.35.AH - RENEWABLE ENERGIES FOR AFRICA: EFF	0,00	142.841,30	142.841,30	142.841,30	0,00	142.841,30	142.841,30	0,00
795.00 - OTRAS DE LA U.E. PARA	06.22.00.65.64 - PROY COMISION EUROPEA. Proy. COMP	0,00	40.232,00	40.232,00	40.232,00	0,00	40.232,00	0,00	40.232,00
795.00 - OTRAS DE LA U.E. PARA	06.27.07.50.AE - A. INVEST: H2020-MSCA-IF-2020.Flexible	0,00	102.266,11	102.266,11	102.266,11	0,00	102.266,11	102.266,11	0,00
795.00 - OTRAS DE LA U.E. PARA	06.30.06.30.AG - H2020-MSCA-IF-2020/SMART-AGRI-SPO	0,00	153.434,34	153.434,34	153.434,34	0,00	153.434,34	153.434,34	0,00
795.00 - OTRAS DE LA U.E. PARA	06.36.00.95.42 - PROY. COMISIÓN EUROPEA - OLIVE ALIVE	0,00	500,00	500,00	500,00	0,00	500,00	0,00	500,00
795.00 - OTRAS DE LA U.E. PARA	06.36.00.95.AC - Proyecto Internacional OLIVARES VIVOS-	0,00	175.051,40	175.051,40	175.051,40	0,00	175.051,40	175.051,40	0,00
Total 795.00 - OTRAS DE LA U.E. PARA INVESTIGACION		**0,00**	**1.136.913,15**	**1.136.913,15**	**1.136.913,15**	**0,00**	**1.136.913,15**	**1.078.379,41**	**58.533,74**
795.06 - OTRAS DE LA U.E. PARA	06.08.02.05.AA - 3C4LIFE_Erasmus + KA3	0,00	69.809,02	69.809,02	69.809,02	0,00	69.809,02	69.809,02	0,00

ANEXO I.4. ESTADO DE EJECUCIÓN DE LAS PREVISIONES PRESUPUESTARIAS SEGÚN ESTRUCTURA ECONÓMICA Y ORGÁNICA. EJERCICIO ECONÓMICO 2021

-En euros-

Clasificación Económica - Clasificación Orgánica		Previsiones Presupuestarias			Derechos Reconocidos	Derechos Anulados y Cancelados	Derechos Reconocidos Netos	Recaudación Neta	Dchos. Rec. Pdtes.de Cobro a 31/12/2021
		Iniciales (1)	Modificaciones (2)	Definitivos (3)=(1)+(2)	(4)	(5)	(6=4-5)	(7)	(8)=(6-7)
Total 795.06 - OTRAS DE LA U.E. PARA MOVILIDAD		**0,00**	**69.809,02**	**69.809,02**	**69.809,02**	**0,00**	**69.809,02**	**69.809,02**	**0,00**
Total 795 - OTRAS TRANSFERENCIAS DE LA UNION EUROPEA		**0,00**	**1.206.722,17**	**1.206.722,17**	**1.206.722,17**	**0,00**	**1.206.722,17**	**1.148.188,43**	**58.533,74**
796.00 - DE FUERA DE LA U.E. PAI	06.09.01.87.60 - A. INVEST. BWF RACKET JOURNAL_2019.	0,00	2.650,55	2.650,55	2.650,55	0,00	2.650,55	2.650,55	0,00
Total 796.00 - DE FUERA DE LA U.E. PARA INVESTIGACION		**0,00**	**2.650,55**	**2.650,55**	**2.650,55**	**0,00**	**2.650,55**	**2.650,55**	**0,00**
Total 796 - TRANSFERENCIAS DE FUERA DE LA UNION EUROPEA		**0,00**	**2.650,55**	**2.650,55**	**2.650,55**	**0,00**	**2.650,55**	**2.650,55**	**0,00**
Total 79 - DEL EXTERIOR		**0,00**	**1.209.372,72**	**1.209.372,72**	**1.209.372,72**	**0,00**	**1.209.372,72**	**1.150.838,98**	**58.533,74**
Total 7 - TRANSFERENCIAS DE CAPITAL		**10.629.000,00**	**5.936.793,07**	**16.565.793,07**	**11.044.944,85**	**262.926,11**	**10.782.018,74**	**8.970.809,49**	**1.811.209,25**
820 - REINTEGRO DE ANTICIPOS Y	04.04 - AREA DE GESTIÓN DE RECURSOS HUMANOS	115.000,00	0,00	115.000,00	0,00	0,00	0,00	0,00	0,00
Total 820 - REINTEGRO DE ANTICIPOS Y PTMOS A CORTO PLAZO CONCEDIDOS AL PERSONA		**115.000,00**	**0,00**	**115.000,00**	**0,00**	**0,00**	**0,00**	**0,00**	**0,00**
820.00 - REINTEGRO DE ANTICIPO	04.04 - AREA DE GESTIÓN DE RECURSOS HUMANOS	0,00	0,00	0,00	83.505,10	0,00	83.505,10	83.505,10	0,00
Total 820.00 - REINTEGRO DE ANTICIPOS Y PTMOS A CORTO PLAZO CONCEDIDOS AL PERSO		**0,00**	**0,00**	**0,00**	**83.505,10**	**0,00**	**83.505,10**	**83.505,10**	**0,00**
Total 820 - REINTEGRO DE ANTICIPOS Y PTMOS A CORTO PLAZO CONCEDIDOS AL PERSONA		**115.000,00**	**0,00**	**115.000,00**	**83.505,10**	**0,00**	**83.505,10**	**83.505,10**	**0,00**
Total 82 - REINTEGRO DE PRESTAMOS CONCEDIDOS		**115.000,00**	**0,00**	**115.000,00**	**83.505,10**	**0,00**	**83.505,10**	**83.505,10**	**0,00**
870.00.01 - REMANENTE DE TESC	02.01.01 - PRORROGAS DE LOS CONTRATOS RAMÓN Y CA	0,00	18.949,79	18.949,79	0,00	0,00	0,00	0,00	0,00
870.00.01 - REMANENTE DE TESC	02.02.01 - FONDO PARA BECAS PARA FORMACIÓN PERMA	0,00	286.662,61	286.662,61	0,00	0,00	0,00	0,00	0,00
870.00.01 - REMANENTE DE TESC	02.02.04 - 0.5 CRED. XIII CURSOS DE VERANO DE LA UJA E	0,00	112,00	112,00	0,00	0,00	0,00	0,00	0,00
870.00.01 - REMANENTE DE TESC	02.02.05 - 14 HORAS. XIV CURSOS DE VERANO DE LA UJA	0,00	4.679,82	4.679,82	0,00	0,00	0,00	0,00	0,00
870.00.01 - REMANENTE DE TESC	02.03.38 - RES.5 2004C CICE AYUDAS INDIVIDUALES DE IN	0,00	5.836,33	5.836,33	0,00	0,00	0,00	0,00	0,00
870.00.01 - REMANENTE DE TESC	02.03.42 - S.E. PROGRAMA BECAS DE FORMACION PERSO	0,00	66.036,78	66.036,78	0,00	0,00	0,00	0,00	0,00
870.00.01 - REMANENTE DE TESC	02.03.43 - S.E. PROGRAMA FORMACION DE PROFESORAD	0,00	176.217,71	176.217,71	0,00	0,00	0,00	0,00	0,00
870.00.01 - REMANENTE DE TESC	02.03.56 - SUBV. CONTRATACIÓN PERSONAL TECNICO DE	0,00	311,04	311,04	0,00	0,00	0,00	0,00	0,00
870.00.01 - REMANENTE DE TESC	02.03.71 - SUBV. GESTION PROGRAMAS DE AYUDAS ESTA	0,00	21.206,78	21.206,78	0,00	0,00	0,00	0,00	0,00
870.00.01 - REMANENTE DE TESC	02.03.97.02 - CEI AGROALIMENTARIO SUBPROYECTO A 20	0,00	385.433,91	385.433,91	0,00	0,00	0,00	0,00	0,00
870.00.01 - REMANENTE DE TESC	02.03.97.05 - CEI AGROALIMENTARIO ceiA3 2010 SEGUND	0,00	1.511,18	1.511,18	0,00	0,00	0,00	0,00	0,00
870.00.01 - REMANENTE DE TESC	02.03.A3 - A. INVEST. CONV. 2 2009 INCENTIVOS A ACTIVI	0,00	1.235,61	1.235,61	0,00	0,00	0,00	0,00	0,00
870.00.01 - REMANENTE DE TESC	02.03.AA - A.INVEST. PROGRAMA JUAN DE LA CIERVA CON	0,00	56.502,00	56.502,00	0,00	0,00	0,00	0,00	0,00
870.00.01 - REMANENTE DE TESC	02.03.AB - A. INVESTIGACION PROGRAMA RAMÓN Y CAJA	0,00	20.000,00	20.000,00	0,00	0,00	0,00	0,00	0,00
870.00.01 - REMANENTE DE TESC	02.03.AC - A. INVESTIGACION PROGRAMA RAMÓN Y CAJA	0,00	20.000,00	20.000,00	0,00	0,00	0,00	0,00	0,00
870.00.01 - REMANENTE DE TESC	02.03.AF - A. INVESTIGACION PROGRAMA DOCTORES PAI	0,00	621.750,00	621.750,00	0,00	0,00	0,00	0,00	0,00
870.00.01 - REMANENTE DE TESC	02.03.AH - A. INVEST. CONTRATACION TEMPORAL DE PER	0,00	1.262.235,00	1.262.235,00	0,00	0,00	0,00	0,00	0,00
870.00.01 - REMANENTE DE TESC	02.03.C3 - A.INVEST. PROGRAMA JUAN DE LA CIERVA 201	0,00	1.623,59	1.623,59	0,00	0,00	0,00	0,00	0,00
870.00.01 - REMANENTE DE TESC	02.03.D1 - A. INVEST. ACTIVIDADES DE CARACTER CIENTÍF	0,00	4.308,16	4.308,16	0,00	0,00	0,00	0,00	0,00
870.00.01 - REMANENTE DE TESC	02.03.D6 - A. INVEST. CONV. 3 2010. ESTANCIAS DE PERSO	0,00	4.006,04	4.006,04	0,00	0,00	0,00	0,00	0,00
870.00.01 - REMANENTE DE TESC	02.03.D9 - A. INVEST. PROGRAMA RAMON Y CAJAL. CONV	0,00	5.026,59	5.026,59	0,00	0,00	0,00	0,00	0,00
870.00.01 - REMANENTE DE TESC	02.03.G9 - PROY. IMPLANTACIÓN O MEJORA INFRAEST.20	0,00	66.820,10	66.820,10	0,00	0,00	0,00	0,00	0,00
870.00.01 - REMANENTE DE TESC	02.03.H2 - PROY. IMPLANTACIÓN O MEJORA INFRAEST.20	0,00	86.302,06	86.302,06	0,00	0,00	0,00	0,00	0,00
870.00.01 - REMANENTE DE TESC	02.03.H6 - PROY. IMPLANTACIÓN O MEJORA INFRAEST.20	0,00	225.212,45	225.212,45	0,00	0,00	0,00	0,00	0,00
870.00.01 - REMANENTE DE TESC	02.03.H7 - A. INVEST. INCENTIVOS PARA LA CONTRATACIO	0,00	33.111,61	33.111,61	0,00	0,00	0,00	0,00	0,00
870.00.01 - REMANENTE DE TESC	02.03.L2 - A. INVEST. MINECO CONV. 2016. AYUDAS PRED	0,00	130.699,03	130.699,03	0,00	0,00	0,00	0,00	0,00
870.00.01 - REMANENTE DE TESC	02.03.L9 - A.INVEST. PARA CONTRATOS DE TECNICOS DE A	0,00	10.038,45	10.038,45	0,00	0,00	0,00	0,00	0,00
870.00.01 - REMANENTE DE TESC	02.03.M2 - A. INVEST. CONTRATACION DE JOVEN PERSON	0,00	461.851,74	461.851,74	0,00	0,00	0,00	0,00	0,00
870.00.01 - REMANENTE DE TESC	02.03.M3 - A.INVEST. SUBPROGRAMA RAMÓN Y CAJAL CO	0,00	63.669,06	63.669,06	0,00	0,00	0,00	0,00	0,00
870.00.01 - REMANENTE DE TESC	02.03.M6 - A. INVEST. PARA LA FORMACION DE DOCTORE	0,00	39.986,58	39.986,58	0,00	0,00	0,00	0,00	0,00
870.00.01 - REMANENTE DE TESC	02.03.M7 - A.INVEST. PARA CONTRATOS DE TECNICOS DE	0,00	11.275,61	11.275,61	0,00	0,00	0,00	0,00	0,00
870.00.01 - REMANENTE DE TESC	02.03.M8 - A. INVEST. MOD. A DEL PROGRAMA DE ESTAN	0,00	2.351,72	2.351,72	0,00	0,00	0,00	0,00	0,00
870.00.01 - REMANENTE DE TESC	02.03.M9 - A. INVEST. MOD. B DEL PROGRAMA DE ESTAN	0,00	9.944,30	9.944,30	0,00	0,00	0,00	0,00	0,00
870.00.01 - REMANENTE DE TESC	02.03.N2 - A. INVEST. PARA CONTRATACION DE JOVENES	0,00	228.850,67	228.850,67	0,00	0,00	0,00	0,00	0,00
870.00.01 - REMANENTE DE TESC	02.03.N4 - A. INVEST. PROGRAMA RAMON Y CAJAL. CONV	0,00	47.728,81	47.728,81	0,00	0,00	0,00	0,00	0,00
870.00.01 - REMANENTE DE TESC	02.03.N5 - A. INVEST. PROGRAMA RAMON Y CAJAL. CONV	0,00	54.692,36	54.692,36	0,00	0,00	0,00	0,00	0,00
870.00.01 - REMANENTE DE TESC	02.03.N6 - A. INVEST. PROGRAMA RAMON Y CAJAL. CONV	0,00	26.844,82	26.844,82	0,00	0,00	0,00	0,00	0,00
870.00.01 - REMANENTE DE TESC	02.03.N7 - A. INVEST. PROGRAMA RAMON Y CAJAL. CONV	0,00	54.605,05	54.605,05	0,00	0,00	0,00	0,00	0,00
870.00.01 - REMANENTE DE TESC	02.03.N8 - S.ESP. CAMPUS DE VERANO CEIA3 (X ED. DEL P	0,00	47.047,75	47.047,75	0,00	0,00	0,00	0,00	0,00
870.00.01 - REMANENTE DE TESC	02.03.N9 - A. INVEST. AEI. AYUDAS PARA CONTRATOS PRE	0,00	38.383,35	38.383,35	0,00	0,00	0,00	0,00	0,00
870.00.01 - REMANENTE DE TESC	02.03.O1 - AYUDAS MOVILIDAD ESTANCIAS BREVES EN OT	0,00	1.410,29	1.410,29	0,00	0,00	0,00	0,00	0,00
870.00.01 - REMANENTE DE TESC	02.03.O2 - A. INVEST. MOD. B DEL PROGRAMA DE ESTAN	0,00	12.130,22	12.130,22	0,00	0,00	0,00	0,00	0,00
870.00.01 - REMANENTE DE TESC	02.03.O3 - A. INVEST. PROGRAMA FORMACION DE PROFE	0,00	445.512,09	445.512,09	0,00	0,00	0,00	0,00	0,00
870.00.01 - REMANENTE DE TESC	02.03.O4 - A. INVEST. CONTRATACION TEMPORAL DE PER	0,00	141.596,67	141.596,67	0,00	0,00	0,00	0,00	0,00
870.00.01 - REMANENTE DE TESC	02.03.O5 - A. INVEST. PARA CONTRATOS DE TECNICOS DE	0,00	11.932,83	11.932,83	0,00	0,00	0,00	0,00	0,00
870.00.01 - REMANENTE DE TESC	02.03.O6 - A.INVEST. CONTRATACION PERSONAL INVESTI	0,00	13.000,01	13.000,01	0,00	0,00	0,00	0,00	0,00
870.00.01 - REMANENTE DE TESC	02.03.O7 - AYUDAS PARA INCORPORACIÓN DE P.I. DE EXC	0,00	40.464,48	40.464,48	0,00	0,00	0,00	0,00	0,00
870.00.01 - REMANENTE DE TESC	02.03.O8 - A. INVEST. AEI. AYUDAS PARA CONTRATOS PRE	0,00	93.760,43	93.760,43	0,00	0,00	0,00	0,00	0,00
870.00.01 - REMANENTE DE TESC	02.03.O9 - A. INVEST. PARA CONTRATACION DE PERSONA	0,00	247.588,88	247.588,88	0,00	0,00	0,00	0,00	0,00
870.00.01 - REMANENTE DE TESC	02.03.P1 - A. INVEST. PROGRAMA FORMACION DE PROFE	0,00	225.566,93	225.566,93	0,00	0,00	0,00	0,00	0,00
870.00.01 - REMANENTE DE TESC	02.03.Z9 - REMANENTES Y REINTEGROS DE LOS PROYECTO	0,00	530.710,02	530.710,02	0,00	0,00	0,00	0,00	0,00
870.00.01 - REMANENTE DE TESC	02.04.39 - CONV. INMOB. OSUNA DOS APARTAMENTOS E	0,00	5.441,87	5.441,87	0,00	0,00	0,00	0,00	0,00
870.00.01 - REMANENTE DE TESC	02.04.42 - UNIDAD DE ATENCIÓN A LAS PERSONAS CON D	0,00	2.864,93	2.864,93	0,00	0,00	0,00	0,00	0,00
870.00.01 - REMANENTE DE TESC	02.06.25 - PROYECTO ATALAYA 2016	0,00	345.589,49	345.589,49	0,00	0,00	0,00	0,00	0,00
870.00.01 - REMANENTE DE TESC	02.06.27 - SUBV. ESP. AACID. PROGRAMA DE FORMACIÓN	0,00	7.126,96	7.126,96	0,00	0,00	0,00	0,00	0,00
870.00.01 - REMANENTE DE TESC	02.06.29 - SUBV. ESP. AACID. MODELO DE RESTAURACIÓN	0,00	14.072,98	14.072,98	0,00	0,00	0,00	0,00	0,00
870.00.01 - REMANENTE DE TESC	02.09.S3.21 - SUBV.ESP.AACID. "EMERGIENDO CON EL SO	0,00	6.906,00	6.906,00	0,00	0,00	0,00	0,00	0,00
870.00.01 - REMANENTE DE TESC	02.10.27 - MOVILIDAD PROGRAMA ERASMUS FINANCIAD	0,00	420.613,86	420.613,86	0,00	0,00	0,00	0,00	0,00
870.00.01 - REMANENTE DE TESC	02.10.28 - MOVILIDAD PROGRAMA ERASMUS FINANCIAD	0,00	171.123,31	171.123,31	0,00	0,00	0,00	0,00	0,00
870.00.01 - REMANENTE DE TESC	02.10.30 - SUBV. MOVILIDAD PROGRAMA ERASMUS + KA	0,00	2.378,24	2.378,24	0,00	0,00	0,00	0,00	0,00
870.00.01 - REMANENTE DE TESC	02.10.32 - SUBV. MOVILIDAD PROGRAMA ERASMUS DEL S	0,00	16.924,87	16.924,87	0,00	0,00	0,00	0,00	0,00
870.00.01 - REMANENTE DE TESC	02.10.33 - SUBV. MOVILIDAD PROGRAMA ERASMUS + KA	0,00	9.922,89	9.922,89	0,00	0,00	0,00	0,00	0,00
870.00.01 - REMANENTE DE TESC	02.10.34 - SUBV. MOVILIDAD PROGRAMA ERASMUS + KA	0,00	53.869,63	53.869,63	0,00	0,00	0,00	0,00	0,00
870.00.01 - REMANENTE DE TESC	02.10.35 - SUBV. ESP. ERASMUS + KA2 "SAMART HEI-BUSI	0,00	1.403,83	1.403,83	0,00	0,00	0,00	0,00	0,00
870.00.01 - REMANENTE DE TESC	02.10.36 - SUVB. ESP. ADENDA LA CONVENIO DE 01-06-20	0,00	10.599,26	10.599,26	0,00	0,00	0,00	0,00	0,00
870.00.01 - REMANENTE DE TESC	02.10.37 - SUBV. ESP. ERASMUS + KA202 "ALLTOURIST: "C	0,00	9.745,49	9.745,49	0,00	0,00	0,00	0,00	0,00

ANEXO I.4. ESTADO DE EJECUCIÓN DE LAS PREVISIONES PRESUPUESTARIAS SEGÚN ESTRUCTURA ECONÓMICA Y ORGÁNICA. EJERCICIO ECONÓMICO 2021

-En euros-

Clasificación Económica - Clasificación Orgánica		Previsiones Presupuestarias			Derechos Reconocidos	Derechos Anulados y Cancelados	Derechos Reconocidos Netos	Recaudación Neta	Dchos. Rec. Pdtes.de Cobro a 31/12/2021
		Iniciales (1)	Modificaciones (2)	Definitivos (3)=(1)+(2)	(4)	(5)	(6=4-5)	(7)	(8)=(6-7)
870.00.01 - REMANENTE DE TESC	02.10.38 - SUBV. ESP. ERASMUS + K3 "MaSDIV- K3 POLICY	0,00	31.132,91	31.132,91	0,00	0,00	0,00	0,00	0,00
870.00.01 - REMANENTE DE TESC	02.10.39 - SUBV. MOVILIDAD PROGRAMA ERASMUS DEL S	0,00	30.266,96	30.266,96	0,00	0,00	0,00	0,00	0,00
870.00.01 - REMANENTE DE TESC	02.10.40 - SUBV. MOVILIDAD PROGRAMA ERASMUS + KA	0,00	8.425,30	8.425,30	0,00	0,00	0,00	0,00	0,00
870.00.01 - REMANENTE DE TESC	02.10.41 - SUBV. MOVILIDAD PROGRAMA ERASMUS + KA	0,00	1.310.551,34	1.310.551,34	0,00	0,00	0,00	0,00	0,00
870.00.01 - REMANENTE DE TESC	02.10.42 - SUBV. ESP. "APOYO ORGANIZATIVO DE LA UJA	0,00	5.108,25	5.108,25	0,00	0,00	0,00	0,00	0,00
870.00.01 - REMANENTE DE TESC	02.10.43 - SUBV. ESP. PROGRAMA ERASMUS + KA 103- 04	0,00	60.609,59	60.609,59	0,00	0,00	0,00	0,00	0,00
870.00.01 - REMANENTE DE TESC	02.10.45 - SUBV. MOVILIDAD PROGRAMA ERASMUS + KA	0,00	60.587,66	60.587,66	0,00	0,00	0,00	0,00	0,00
870.00.01 - REMANENTE DE TESC	02.10.46 - SUBV. ESP. PROGRAMA ERASMUS + KA 103- 06	0,00	133.920,06	133.920,06	0,00	0,00	0,00	0,00	0,00
870.00.01 - REMANENTE DE TESC	02.10.47 - SUBV. MOVILIDAD PROGRAMA ERASMUS + KA	0,00	71.534,64	71.534,64	0,00	0,00	0,00	0,00	0,00
870.00.01 - REMANENTE DE TESC	02.10.48 - PROYECTO YOUNG GENERATIONS AS CHANGE	0,00	18.401,04	18.401,04	0,00	0,00	0,00	0,00	0,00
870.00.01 - REMANENTE DE TESC	02.10.49 - SUBV. ESP. PROGRAMA ERASMUS + KA 103- 07	0,00	119.200,00	119.200,00	0,00	0,00	0,00	0,00	0,00
870.00.01 - REMANENTE DE TESC	02.10.50 - SUBV. MOVILIDAD PROGRAMA ERASMUS + KA	0,00	79.520,00	79.520,00	0,00	0,00	0,00	0,00	0,00
870.00.01 - REMANENTE DE TESC	02.10.AA - SUBV. ESP. ERASMUS +_ECOHERITAGE: ecomu	0,00	122.080,00	122.080,00	0,00	0,00	0,00	0,00	0,00
870.00.01 - REMANENTE DE TESC	02.11.03 - LABORATORIO PARA EL DESARROLLO, FABRICA	0,00	7.799,76	7.799,76	0,00	0,00	0,00	0,00	0,00
870.00.01 - REMANENTE DE TESC	02.11.06 - BECAS DE PRÁCTICAS EN EMPRESAS FINANCIAD	0,00	70.314,72	70.314,72	0,00	0,00	0,00	0,00	0,00
870.00.01 - REMANENTE DE TESC	02.11.07 - BECAS DE PRÁCTICAS FUNDACIÓN ONCE-CRUE	0,00	5.137,84	5.137,84	0,00	0,00	0,00	0,00	0,00
870.00.01 - REMANENTE DE TESC	02.11.09 - A. INVEST. PROGRAMA HORIZONTE 2020. CON	0,00	14.155,54	14.155,54	0,00	0,00	0,00	0,00	0,00
870.00.01 - REMANENTE DE TESC	02.11.11 - A.INVEST. MINISTERIO DE INDUSTRIA. AYUDAS	0,00	4.664,61	4.664,61	0,00	0,00	0,00	0,00	0,00
870.00.01 - REMANENTE DE TESC	02.11.12 - UNIVERGEM 2018	0,00	6.031,56	6.031,56	0,00	0,00	0,00	0,00	0,00
870.00.01 - REMANENTE DE TESC	02.11.14 - BECAS DE PRACTICAS FUNDACION CAJASUR	0,00	14.270,38	14.270,38	0,00	0,00	0,00	0,00	0,00
870.00.01 - REMANENTE DE TESC	02.11.15 - A.INVEST. PAIDI 2020. PLAN DE ACTUACIONES	0,00	121.243,26	121.243,26	0,00	0,00	0,00	0,00	0,00
870.00.01 - REMANENTE DE TESC	02.11.16 - C.E.I. EN PATRIMONIO. PATRIMONIO CULTURA	0,00	430.000,00	430.000,00	0,00	0,00	0,00	0,00	0,00
870.00.01 - REMANENTE DE TESC	02.11.17 - CONVOCATORIA TFM EN EMPRESAS 19-20 CEIA	0,00	830,69	830,69	0,00	0,00	0,00	0,00	0,00
870.00.01 - REMANENTE DE TESC	02.11.AA - OTRI Proyecto AgroMIS 2020	0,00	22.000,00	22.000,00	0,00	0,00	0,00	0,00	0,00
870.00.01 - REMANENTE DE TESC	02.11.S1.01 - ACCION 2 PATCEE 17 COFINANCIACIÓN EN L	0,00	24.210,16	24.210,16	0,00	0,00	0,00	0,00	0,00
870.00.01 - REMANENTE DE TESC	02.11.S1.02 - ACCION 2 PATCEE 17 COFINANCIACIÓN EN L	0,00	15.275,87	15.275,87	0,00	0,00	0,00	0,00	0,00
870.00.01 - REMANENTE DE TESC	02.11.S1.03 - ACCION 2 PATCEE 17 COFINANCIACIÓN EN L	0,00	33.254,72	33.254,72	0,00	0,00	0,00	0,00	0,00
870.00.01 - REMANENTE DE TESC	02.13.03 - PROYECTO CEI PATRIMONIO - JUNTA DE ANDA	0,00	32.039,93	32.039,93	0,00	0,00	0,00	0,00	0,00
870.00.01 - REMANENTE DE TESC	02.15.04 - SUBV. ESP. AACID PROGRAMA DE FORMACION	0,00	16.346,44	16.346,44	0,00	0,00	0,00	0,00	0,00
870.00.01 - REMANENTE DE TESC	02.15.06 - SUBV. ESP. AACID ACTUACIONES PARA EL FORT	0,00	76.532,24	76.532,24	0,00	0,00	0,00	0,00	0,00
870.00.01 - REMANENTE DE TESC	02.15.07 - VOLUNTARIADO 2018	0,00	191,09	191,09	0,00	0,00	0,00	0,00	0,00
870.00.01 - REMANENTE DE TESC	02.15.10 - SUBV. ESP. "CAPACITACION EN ACCESIBILIDAD	0,00	3.523,03	3.523,03	0,00	0,00	0,00	0,00	0,00
870.00.01 - REMANENTE DE TESC	02.15.12 - SUBV. ESP. AACID PROGRAMA DE FORMACION	0,00	95.438,52	95.438,52	0,00	0,00	0,00	0,00	0,00
870.00.01 - REMANENTE DE TESC	02.15.13 - PROY. COOP. I. Y EDUC. PARA EL DSLLO 2019 M	0,00	5.979,51	5.979,51	0,00	0,00	0,00	0,00	0,00
870.00.01 - REMANENTE DE TESC	02.15.14 - PROY. COOP. I. Y EDUC. PARA EL DSLLO 2019 M	0,00	554,81	554,81	0,00	0,00	0,00	0,00	0,00
870.00.01 - REMANENTE DE TESC	02.15.15 - PROY. COOP. I. Y EDUC. PARA EL DSLLO 2019 M	0,00	10.000,00	10.000,00	0,00	0,00	0,00	0,00	0,00
870.00.01 - REMANENTE DE TESC	02.15.16 - PROY. COOP. I. Y EDUC. PARA EL DSLLO 2019 M	0,00	9.990,00	9.990,00	0,00	0,00	0,00	0,00	0,00
870.00.01 - REMANENTE DE TESC	02.15.17 - PROY. COOP. I. Y EDUC. PARA EL DSLLO 2019 M	0,00	21,35	21,35	0,00	0,00	0,00	0,00	0,00
870.00.01 - REMANENTE DE TESC	02.15.18 - PROY. COOP. I. Y EDUC. PARA EL DSLLO 2019 M	0,00	73,82	73,82	0,00	0,00	0,00	0,00	0,00
870.00.01 - REMANENTE DE TESC	02.15.19 - PROY. COOP. I. Y EDUC. PARA EL DSLLO 2019 M	0,00	2.217,31	2.217,31	0,00	0,00	0,00	0,00	0,00
870.00.01 - REMANENTE DE TESC	02.15.20 - PROY. COOP. I. Y EDUC. PARA EL DSLLO 2019 M	0,00	2.040,00	2.040,00	0,00	0,00	0,00	0,00	0,00
870.00.01 - REMANENTE DE TESC	02.15.21 - 30 ECTS. DIPLOMA DE ESPECIALIZACION EN CO	0,00	85.758,02	85.758,02	0,00	0,00	0,00	0,00	0,00
870.00.01 - REMANENTE DE TESC	02.15.22 - VOLUNTARIADO 2019	0,00	4.274,86	4.274,86	0,00	0,00	0,00	0,00	0,00
870.00.01 - REMANENTE DE TESC	02.15.23 - PROGRAMA "ALOJAMIENTO COMPARTIDO UJA	0,00	128,91	128,91	0,00	0,00	0,00	0,00	0,00
870.00.01 - REMANENTE DE TESC	02.15.24 - 6 ECTS DIPLOMA EXTENSION UNIV. "PROGRAM	0,00	756,00	756,00	0,00	0,00	0,00	0,00	0,00
870.00.01 - REMANENTE DE TESC	02.15.26 - SUBV. ESP. J.A. PACTO DE ESTADO CONTRA LA	0,00	6.180,83	6.180,83	0,00	0,00	0,00	0,00	0,00
870.00.01 - REMANENTE DE TESC	02.15.26.I2 - SUBV. ESP. J.A. EDUCAR EN IGUALDAD: PREV	0,00	175,16	175,16	0,00	0,00	0,00	0,00	0,00
870.00.01 - REMANENTE DE TESC	02.15.26.I3 - SUBV. ESP. J.A. LA PROTECCIÓN INTERNACIO	0,00	1.229,93	1.229,93	0,00	0,00	0,00	0,00	0,00
870.00.01 - REMANENTE DE TESC	02.15.26.I4 - SUBV. ESP. J.A. VIOLENCIA DE GÉNERO Y ACC	0,00	2.114,06	2.114,06	0,00	0,00	0,00	0,00	0,00
870.00.01 - REMANENTE DE TESC	02.15.26.I5 - SUBV. ESP. J.A. PATRIARCADO NEOLIBERAL Y	0,00	2.267,29	2.267,29	0,00	0,00	0,00	0,00	0,00
870.00.01 - REMANENTE DE TESC	02.15.26.I6 - SUBV. ESP. J.A. IGUALDAD EN INGENIERÍA Y T	0,00	260,00	260,00	0,00	0,00	0,00	0,00	0,00
870.00.01 - REMANENTE DE TESC	02.15.26.I7 - SUBV. ESP. J.A. CURSO DE PREVENCIÓN, AUT	0,00	65,00	65,00	0,00	0,00	0,00	0,00	0,00
870.00.01 - REMANENTE DE TESC	02.15.26.J1 - SUBV. ESP. J.A. E-VIOLENCIA: NUEVAS MANI	0,00	0,80	0,80	0,00	0,00	0,00	0,00	0,00
870.00.01 - REMANENTE DE TESC	02.15.26.J2 - SUBV. ESP. J.A. IDENTIFICAR PARA ERRADICA	0,00	797,86	797,86	0,00	0,00	0,00	0,00	0,00
870.00.01 - REMANENTE DE TESC	02.15.26.J3 - SUBV. ESP. J.A. MUJER Y DISCAPACIDAD: INT	0,00	2.055,75	2.055,75	0,00	0,00	0,00	0,00	0,00
870.00.01 - REMANENTE DE TESC	02.15.26.J4 - SUBV. ESP. J.A. COEDUCACIÓN Y MASCULINI	0,00	325,10	325,10	0,00	0,00	0,00	0,00	0,00
870.00.01 - REMANENTE DE TESC	02.15.26.J5 - SUBV. ESP. J.A. ADOLESCENTES Y VIOLENCIA	0,00	1.269,21	1.269,21	0,00	0,00	0,00	0,00	0,00
870.00.01 - REMANENTE DE TESC	02.15.26.J6 - SUBV. ESP. J.A. RADIOGRAFÍA DE LA VIOLEN	0,00	4.717,48	4.717,48	0,00	0,00	0,00	0,00	0,00
870.00.01 - REMANENTE DE TESC	02.15.26.J7 - SUBV. ESP. J.A. DETECCIÓN TEMPRANA DE LI	0,00	73,69	73,69	0,00	0,00	0,00	0,00	0,00
870.00.01 - REMANENTE DE TESC	02.15.26.J8 - SUBV. ESP. J.A. PREVENCIÓN Y DETECCIÓN P	0,00	645,53	645,53	0,00	0,00	0,00	0,00	0,00
870.00.01 - REMANENTE DE TESC	02.15.26.J9 - SUBV. ESP. J.A. LA VIOLENCIA EN PAREJAS DE	0,00	3.998,83	3.998,83	0,00	0,00	0,00	0,00	0,00
870.00.01 - REMANENTE DE TESC	02.15.AA - MESA REDONDA IGUALDAD DE GENERO	0,00	570,00	570,00	0,00	0,00	0,00	0,00	0,00
870.00.01 - REMANENTE DE TESC	02.15.AB - DESARROLLO SOSTENIBLE EN LA FORMACION D	0,00	1.500,00	1.500,00	0,00	0,00	0,00	0,00	0,00
870.00.01 - REMANENTE DE TESC	02.15.AC - ARTE Y RESILIENCIA URBANA	0,00	1.475,00	1.475,00	0,00	0,00	0,00	0,00	0,00
870.00.01 - REMANENTE DE TESC	02.15.AD - EL PAPEL DEL GRADUADO EN DERECHO EN LA	0,00	500,00	500,00	0,00	0,00	0,00	0,00	0,00
870.00.01 - REMANENTE DE TESC	02.15.AE - GLOBALIZACION Y DESARROLLO DE LOS TERRIT	0,00	1.500,00	1.500,00	0,00	0,00	0,00	0,00	0,00
870.00.01 - REMANENTE DE TESC	02.15.AF - SENTIPENSAR LA TRATA	0,00	646,92	646,92	0,00	0,00	0,00	0,00	0,00
870.00.01 - REMANENTE DE TESC	02.15.AG - SUBV. ESP. AACID PROGRAMA DE FORMACIÓN	0,00	10.500,00	10.500,00	0,00	0,00	0,00	0,00	0,00
870.00.01 - REMANENTE DE TESC	02.16.02 - SUBV. ESP. " X PLAN DE DIVULGACION CIENTIFI	0,00	3,00	3,00	0,00	0,00	0,00	0,00	0,00
870.00.01 - REMANENTE DE TESC	03 - (SIN DESCRIPCIÓN)	0,00	45.075,59	45.075,59	0,00	0,00	0,00	0,00	0,00
870.00.01 - REMANENTE DE TESC	03.01 - FACULTAD DE CIENCIAS EXPERIMENTALES	0,00	92.930,67	92.930,67	0,00	0,00	0,00	0,00	0,00
870.00.01 - REMANENTE DE TESC	03.02 - FACULTAD DE CIENCIAS SOCIALES Y JURIDICAS	0,00	323.522,43	323.522,43	0,00	0,00	0,00	0,00	0,00
870.00.01 - REMANENTE DE TESC	03.02.06 - 1,2 CRED ECTS.TALLER "PROGRAMAR EN ESTAD	0,00	730,00	730,00	0,00	0,00	0,00	0,00	0,00
870.00.01 - REMANENTE DE TESC	03.02.07 - REVISTA DE ESTUDIOS JURIDICOS	0,00	1.000,00	1.000,00	0,00	0,00	0,00	0,00	0,00
870.00.01 - REMANENTE DE TESC	03.02.08 - 25 HORAS. CURSO EPG. TALLER "GESTION Y MA	0,00	78,84	78,84	0,00	0,00	0,00	0,00	0,00
870.00.01 - REMANENTE DE TESC	03.02.10 - 1 ECTS. CURSO EPG. GESTION CONTABLE Y FIN	0,00	1.800,00	1.800,00	0,00	0,00	0,00	0,00	0,00
870.00.01 - REMANENTE DE TESC	03.02.11 - 1 ECTS. CURSO EPG. GESTION CONTABLE Y FIN	0,00	32,20	32,20	0,00	0,00	0,00	0,00	0,00
870.00.01 - REMANENTE DE TESC	03.03 - FACULTAD DE HUMANIDADES Y CIENCIAS DE LA EI	0,00	143.972,60	143.972,60	0,00	0,00	0,00	0,00	0,00
870.00.01 - REMANENTE DE TESC	03.04 - ESCUELA POLITÉCNICA SUPERIOR	0,00	106.699,74	106.699,74	0,00	0,00	0,00	0,00	0,00

ANEXO I.4. ESTADO DE EJECUCIÓN DE LAS PREVISIONES PRESUPUESTARIAS SEGÚN ESTRUCTURA ECONÓMICA Y ORGÁNICA. EJERCICIO ECONÓMICO 2021

-En euros-

Clasificación Económica - Clasificación Orgánica		Previsiones Presupuestarias			Derechos Reconocidos	Derechos Anulados y Cancelados	Derechos Reconocidos Netos	Recaudación Neta	Dchos. Rec. Pdtes.de Cobro a 31/12/2021
		Iniciales (1)	Modificaciones (2)	Definitivos (3)=(1)+(2)	(4)	(5)	(6=4-5)	(7)	(8)=(6-7)
870.00.01 - REMANENTE DE TESC	03.04.ID - PROYECTO INNOVACIÓN DOCENTE: ESCUELA PO	0,00	6.659,76	6.659,76	0,00	0,00	0,00	0,00	0,00
870.00.01 - REMANENTE DE TESC	03.05 - ESCUELA POLITÉCNICA SUPERIOR. LINARES.	0,00	28.536,66	28.536,66	0,00	0,00	0,00	0,00	0,00
870.00.01 - REMANENTE DE TESC	03.05.06 - A. INVEST. INFR. CIENT. 2018."LABORATORIO D	0,00	833,00	833,00	0,00	0,00	0,00	0,00	0,00
870.00.01 - REMANENTE DE TESC	03.06 - FACULTAD DE CIENCIAS DE LA SALUD	0,00	16.707,53	16.707,53	0,00	0,00	0,00	0,00	0,00
870.00.01 - REMANENTE DE TESC	03.06.03 - 3 ECTS. CURSO EPG. SOPORTE VITAL AVANZAD	0,00	88,04	88,04	0,00	0,00	0,00	0,00	0,00
870.00.01 - REMANENTE DE TESC	03.06.04 - 2 ECTS. CURSO EPG. PRIMEROS AUXILIOS SOPO	0,00	6,20	6,20	0,00	0,00	0,00	0,00	0,00
870.00.01 - REMANENTE DE TESC	03.06.ID - PROYECTO INNOVACIÓN DOCENTE: FACULTAD	0,00	56,76	56,76	0,00	0,00	0,00	0,00	0,00
870.00.01 - REMANENTE DE TESC	03.07 - FACULTAD DE TRABAJO SOCIAL	0,00	45.059,17	45.059,17	0,00	0,00	0,00	0,00	0,00
870.00.01 - REMANENTE DE TESC	03.08 - INSTITUTO UNIVERSITARIO DE ARQUEOLOGÍA IBÉI	0,00	40.749,48	40.749,48	0,00	0,00	0,00	0,00	0,00
870.00.01 - REMANENTE DE TESC	03.08.24 - CONT. PLAN DIRECTOR SANTUARIO IBERICO LO	0,00	2.744,26	2.744,26	0,00	0,00	0,00	0,00	0,00
870.00.01 - REMANENTE DE TESC	03.08.51 - PROY. DE LA U.E. CARARE	0,00	1.538,86	1.538,86	0,00	0,00	0,00	0,00	0,00
870.00.01 - REMANENTE DE TESC	03.08.57 - SUBV. ESP. CASTULO LINARES	0,00	7.818,75	7.818,75	0,00	0,00	0,00	0,00	0,00
870.00.01 - REMANENTE DE TESC	03.08.78 - CONT. ANÁLISIS ANTRACOLÓGICO DEL YACIMIE	0,00	2.747,23	2.747,23	0,00	0,00	0,00	0,00	0,00
870.00.01 - REMANENTE DE TESC	03.08.81 - CONT. PROCESADO Y ANÁLISIS DE MUESTRAS C	0,00	626,97	626,97	0,00	0,00	0,00	0,00	0,00
870.00.01 - REMANENTE DE TESC	03.08.87 - PROYECTO EUROPEO. PROGRAMA EUROPA CRI	0,00	23.033,80	23.033,80	0,00	0,00	0,00	0,00	0,00
870.00.01 - REMANENTE DE TESC	03.08.88 - SUB.ESP. OFICINA DE COORDINACIÓN DE LA RU	0,00	332,32	332,32	0,00	0,00	0,00	0,00	0,00
870.00.01 - REMANENTE DE TESC	03.08.89 - PROY. MINECO 2016 CONV.2015 JOVENES INVE	0,00	11.667,18	11.667,18	0,00	0,00	0,00	0,00	0,00
870.00.01 - REMANENTE DE TESC	03.08.92 - PROY. MINECO 2017 CONV. 2016 - RETOS. CÁS	0,00	1.676,07	1.676,07	0,00	0,00	0,00	0,00	0,00
870.00.01 - REMANENTE DE TESC	03.08.94 - PROY. MINECO 2017 CONV. 2016 - EXCELENC. A	0,00	5.145,00	5.145,00	0,00	0,00	0,00	0,00	0,00
870.00.01 - REMANENTE DE TESC	03.08.95 - PROY. MINECO 2017 CONV. 2016 - EXCELENC. I	0,00	1.733,96	1.733,96	0,00	0,00	0,00	0,00	0,00
870.00.01 - REMANENTE DE TESC	03.08.97 - CONT. ESTUDIO ARQUEOLÓGICO DEL YACIMIEN	0,00	35,23	35,23	0,00	0,00	0,00	0,00	0,00
870.00.01 - REMANENTE DE TESC	03.08.A2 - CONT. ESTUDIOS ARQUEOBOTÁNICOS DEL YAC	0,00	1.000,00	1.000,00	0,00	0,00	0,00	0,00	0,00
870.00.01 - REMANENTE DE TESC	03.08.A3 - CONT. TRABAJO TÉCNICO DE RECUPERACIÓN B	0,00	1.579,36	1.579,36	0,00	0,00	0,00	0,00	0,00
870.00.01 - REMANENTE DE TESC	03.08.A6 - CONT. TRABAJOS DE ARQUEOLOGIA EN LA OBR	0,00	3.324,73	3.324,73	0,00	0,00	0,00	0,00	0,00
870.00.01 - REMANENTE DE TESC	03.08.A7 - CONT. ACTUACION ARQUEOLOGICA DE URGEN	0,00	991,54	991,54	0,00	0,00	0,00	0,00	0,00
870.00.01 - REMANENTE DE TESC	03.08.AA - CONT. DE CONSERVACION ASOCIADA A LA ACT	0,00	2.225,18	2.225,18	0,00	0,00	0,00	0,00	0,00
870.00.01 - REMANENTE DE TESC	03.08.AC - PROY. IEG 2020. LA RECONSTRUCCION DE LA M	0,00	5.125,00	5.125,00	0,00	0,00	0,00	0,00	0,00
870.00.01 - REMANENTE DE TESC	03.08.B3 - CONT. EXPOSICION TEMPORAL EN EL MUSEO IE	0,00	430,27	430,27	0,00	0,00	0,00	0,00	0,00
870.00.01 - REMANENTE DE TESC	03.08.B6 - PROY EUROPEO. EUROPEANA ARCHAELOGY_20	0,00	1.490,01	1.490,01	0,00	0,00	0,00	0,00	0,00
870.00.01 - REMANENTE DE TESC	03.08.B7 - CONT. ESTUDIO ANTRACOLOGICO DE MEDINAT	0,00	500,01	500,01	0,00	0,00	0,00	0,00	0,00
870.00.01 - REMANENTE DE TESC	03.08.B8 - CONT. "ANALISIS ANTRACOLOGICO DE MUESTR	0,00	500,00	500,00	0,00	0,00	0,00	0,00	0,00
870.00.01 - REMANENTE DE TESC	03.08.B9 - CONT. "ANALISIS ANTRACOLOGICO DE MUESTR	0,00	250,71	250,71	0,00	0,00	0,00	0,00	0,00
870.00.01 - REMANENTE DE TESC	03.08.C1 - CONT. ANALISIS FISICO-QUIMICOS DE MATERIA	0,00	475,00	475,00	0,00	0,00	0,00	0,00	0,00
870.00.01 - REMANENTE DE TESC	03.08.C2 - CONT. ASISTENCIA TECNICA PARA LA ACTIVIDA	0,00	12.474,00	12.474,00	0,00	0,00	0,00	0,00	0,00
870.00.01 - REMANENTE DE TESC	03.08.C3 - CONT. ASISTENCIA TECNICA PARA LA ACTIVIDA	0,00	1.244,15	1.244,15	0,00	0,00	0,00	0,00	0,00
870.00.01 - REMANENTE DE TESC	03.08.C5 - PROY. MINIST. CULT. "METAURO T002019N000	0,00	6.000,00	6.000,00	0,00	0,00	0,00	0,00	0,00
870.00.01 - REMANENTE DE TESC	03.08.C6 - CONT. ASESORAMIENTO TECNICO EN OBRAS D	0,00	2.231,40	2.231,40	0,00	0,00	0,00	0,00	0,00
870.00.01 - REMANENTE DE TESC	03.08.C8 - CONT. ASESORAMIENTO TECNICO Y PROPUEST	0,00	2.082,64	2.082,64	0,00	0,00	0,00	0,00	0,00
870.00.01 - REMANENTE DE TESC	03.08.C9 - CONT. ANÁLISIS ARQEOBOTÁNICOS DEL YACIM	0,00	1.450,00	1.450,00	0,00	0,00	0,00	0,00	0,00
870.00.01 - REMANENTE DE TESC	03.08.D1 - CONT. ESTUDIO ARQUEOBOTANICO DE LA INTE	0,00	2.000,00	2.000,00	0,00	0,00	0,00	0,00	0,00
870.00.01 - REMANENTE DE TESC	03.08.D3 - CONT. ANALISIS DE LIPIDOS EN UN CONJUNTO	0,00	2.729,98	2.729,98	0,00	0,00	0,00	0,00	0,00
870.00.01 - REMANENTE DE TESC	03.08.D5 - PROY I+D+I. PAIDI 2020. Arqueo Gen-Olea. Orig	0,00	43.625,00	43.625,00	0,00	0,00	0,00	0,00	0,00
870.00.01 - REMANENTE DE TESC	03.08.D6 - PROY. IEG 2020. Agricultura y Gestión del ento	0,00	6.125,00	6.125,00	0,00	0,00	0,00	0,00	0,00
870.00.01 - REMANENTE DE TESC	03.10 - Instituto Universitario de Investigación en Olivar y	0,00	48.410,10	48.410,10	0,00	0,00	0,00	0,00	0,00
870.00.01 - REMANENTE DE TESC	03.10.06 - PROY. CONVENIO DE COLABORACIÓN 05-09-20	0,00	1.654,78	1.654,78	0,00	0,00	0,00	0,00	0,00
870.00.01 - REMANENTE DE TESC	03.10.11 - PROY. ESTRATEGIA DE VALORIZACIÓN PARA PR	0,00	50.487,44	50.487,44	0,00	0,00	0,00	0,00	0,00
870.00.01 - REMANENTE DE TESC	03.10.12 - PROY. CONVENIO DE COLABORACIÓN 01-10-20	0,00	5.000,09	5.000,09	0,00	0,00	0,00	0,00	0,00
870.00.01 - REMANENTE DE TESC	03.10.14 - CONT. EXTRACTION AND PHYSICOCHEMISTRY C	0,00	1.106,90	1.106,90	0,00	0,00	0,00	0,00	0,00
870.00.01 - REMANENTE DE TESC	03.10.16 - 60 HORAS. CURSO ELABORACION, ANALISIS SEI	0,00	736,56	736,56	0,00	0,00	0,00	0,00	0,00
870.00.01 - REMANENTE DE TESC	03.10.17 - CONT. EXTRACCION DE ACEITES DE OLIVA CON	0,00	774,99	774,99	0,00	0,00	0,00	0,00	0,00
870.00.01 - REMANENTE DE TESC	03.10.18 - A. INVEST. INFR. CIENT. 2018."EQUIPAMIENTO	0,00	107.216,48	107.216,48	0,00	0,00	0,00	0,00	0,00
870.00.01 - REMANENTE DE TESC	03.10.20 - PROYECTO PROGRAMA PRIMA. CONV 2018. No	0,00	181.772,70	181.772,70	0,00	0,00	0,00	0,00	0,00
870.00.01 - REMANENTE DE TESC	03.10.21 - CONT. PRODUCCION DE COMPOST A PARTIR DI	0,00	3.294,35	3.294,35	0,00	0,00	0,00	0,00	0,00
870.00.01 - REMANENTE DE TESC	03.10.22 - PROY. CONV. COLABOR. SEP 2019 ENTRE DIPUT	0,00	6.157,60	6.157,60	0,00	0,00	0,00	0,00	0,00
870.00.01 - REMANENTE DE TESC	03.10.23 - CONT. INFORME PERICIAL SOBRE "ANALISIS Y D	0,00	1.150,00	1.150,00	0,00	0,00	0,00	0,00	0,00
870.00.01 - REMANENTE DE TESC	03.10.24 - A. INVEST. EQUIPAMIENTO CENTRO DE ESTUDI	0,00	79.130,00	79.130,00	0,00	0,00	0,00	0,00	0,00
870.00.01 - REMANENTE DE TESC	03.10.25 - AYUDA EQUIPAMIENTO CIENTIFICO-TECNICO C	0,00	315.601,96	315.601,96	0,00	0,00	0,00	0,00	0,00
870.00.01 - REMANENTE DE TESC	03.10.26 - CONVENIO DE COLABORACION ENTRE LA DIPUT	0,00	18.674,32	18.674,32	0,00	0,00	0,00	0,00	0,00
870.00.01 - REMANENTE DE TESC	03.10.27 - PROY I+D+I. AEI. CONV 2019INVESTIGACIÓN Y I	0,00	3.800,00	3.800,00	0,00	0,00	0,00	0,00	0,00
870.00.01 - REMANENTE DE TESC	03.10.28 - PROY INTERNAC ARTOLIO. Profitable and Susta	0,00	104.213,65	104.213,65	0,00	0,00	0,00	0,00	0,00
870.00.01 - REMANENTE DE TESC	03.10.AB - CONT. Estudio de la distribución de los compue	0,00	3.942,16	3.942,16	0,00	0,00	0,00	0,00	0,00
870.00.01 - REMANENTE DE TESC	03.10.AC - ACCION 7_PATCEE. 20 PlanT_Acc7_012 Empres	0,00	6.000,00	6.000,00	0,00	0,00	0,00	0,00	0,00
870.00.01 - REMANENTE DE TESC	03.11 - CENTRO DE ESTUDIOS AVANZADOS EN ENERGÍA Y	0,00	129.773,29	129.773,29	0,00	0,00	0,00	0,00	0,00
870.00.01 - REMANENTE DE TESC	03.11.06 - PROY. MINECO 2017 CONV. 2016 - RETOS. NUE	0,00	2.206,15	2.206,15	0,00	0,00	0,00	0,00	0,00
870.00.01 - REMANENTE DE TESC	03.11.07 - 41 HORAS. IV CONGRESO IBEROAMERICANO SO	0,00	2.187,03	2.187,03	0,00	0,00	0,00	0,00	0,00
870.00.01 - REMANENTE DE TESC	03.11.11 - PROY. COMISION EUROPEA "NOVEL SOILING ID	0,00	6.201,94	6.201,94	0,00	0,00	0,00	0,00	0,00
870.00.01 - REMANENTE DE TESC	03.11.15 - CONT. APROVECHAMIENTO DE SUBPRODUCTO	0,00	1.040,85	1.040,85	0,00	0,00	0,00	0,00	0,00
870.00.01 - REMANENTE DE TESC	03.11.16 - CONT. IMPULSO A LAS CAPACIDADES ANDALUZ	0,00	212,12	212,12	0,00	0,00	0,00	0,00	0,00
870.00.01 - REMANENTE DE TESC	03.11.17 - PROYECTO I+D+I "PROGRAM. CONJ. INTERNAC	0,00	71.808,45	71.808,45	0,00	0,00	0,00	0,00	0,00
870.00.01 - REMANENTE DE TESC	03.11.18 - PROY I+D+I. AEI. CONV 2019Ultra-efficient Micr	0,00	22.500,00	22.500,00	0,00	0,00	0,00	0,00	0,00
870.00.01 - REMANENTE DE TESC	03.11.19 - PROY I+D+I. AEI. CONV 2019Desarrollo y anális	0,00	6.543,00	6.543,00	0,00	0,00	0,00	0,00	0,00
870.00.01 - REMANENTE DE TESC	03.11.AA - ACCION 8_PATCEE. 20 PlanT_Acc8_006 DUSST	0,00	10.000,00	10.000,00	0,00	0,00	0,00	0,00	0,00
870.00.01 - REMANENTE DE TESC	03.12 - CENTRO DE ESTUDIOS AVANZADOS EN TECNOLOG	0,00	110.702,88	110.702,88	0,00	0,00	0,00	0,00	0,00
870.00.01 - REMANENTE DE TESC	03.12.02 - AYUDA A LA INVESTIGACIÓN 2014-2016 - CENT	0,00	10.026,21	10.026,21	0,00	0,00	0,00	0,00	0,00
870.00.01 - REMANENTE DE TESC	03.12.03 - PROY. MINECO 2016 CONV. 2015 - RETOS. REC	0,00	0,03	0,03	0,00	0,00	0,00	0,00	0,00
870.00.01 - REMANENTE DE TESC	03.12.06 - CONT. EVALUACIÓN DISPOSITIVO HOME CARE	0,00	1.068,63	1.068,63	0,00	0,00	0,00	0,00	0,00
870.00.01 - REMANENTE DE TESC	03.12.07 - A. INVEST. INFR. CIENT. 2018."PLAN DE EQUIPA	0,00	18,07	18,07	0,00	0,00	0,00	0,00	0,00
870.00.01 - REMANENTE DE TESC	03.12.09 - A. INVEST. PLAN DE EQUIPAMIENTO TIC PARA E	0,00	41.340,53	41.340,53	0,00	0,00	0,00	0,00	0,00
870.00.01 - REMANENTE DE TESC	03.12.10 - RED DE DINAMIZACION DE ACTIVIDADES EN TE	0,00	3.000,00	3.000,00	0,00	0,00	0,00	0,00	0,00

ANEXO I.4. ESTADO DE EJECUCIÓN DE LAS PREVISIONES PRESUPUESTARIAS SEGÚN ESTRUCTURA ECONÓMICA Y ORGÁNICA. EJERCICIO ECONÓMICO 2021

-En euros-

Clasificación Económica - Clasificación Orgánica		Previsiones Presupuestarias			Derechos Reconocidos	Derechos Anulados y Cancelados	Derechos Reconocidos Netos	Recaudación Neta	Dchos. Rec. Pdtes.de Cobro a 31/12/2021
		Iniciales (1)	Modificaciones (2)	Definitivos (3)=(1)+(2)	(4)	(5)	(6=4-5)	(7)	(8)=(6-7)
870.00.01 - REMANENTE DE TESC	03.12.11 - AYUDA EQUIPAMIENTO CIENTIFICO-TECNICO C	0,00	376.786,87	376.786,87	0,00	0,00	0,00	0,00	0,00
870.00.01 - REMANENTE DE TESC	03.13.06 - 30 ECTS. CURSO EPG "DIPLOMA DE ESPECIALIZ	0,00	420,87	420,87	0,00	0,00	0,00	0,00	0,00
870.00.01 - REMANENTE DE TESC	03.13.08 - 25 HORAS. XI CONGRESO ACLES (ASOCIACION I	0,00	4.248,72	4.248,72	0,00	0,00	0,00	0,00	0,00
870.00.01 - REMANENTE DE TESC	03.14 - CENTRO DE ESTUDIOS AVANZADOS EN CIENCIAS D	0,00	85.999,94	85.999,94	0,00	0,00	0,00	0,00	0,00
870.00.01 - REMANENTE DE TESC	03.14.04 - 0.5 ECTS. CURSO EPG. CARBON CYCLE, CLIMATI	0,00	450,39	450,39	0,00	0,00	0,00	0,00	0,00
870.00.01 - REMANENTE DE TESC	03.14.05 - AYUDA EQUIPAMIENTO CIENTIFICO-TECNICO C	0,00	328.000,00	328.000,00	0,00	0,00	0,00	0,00	0,00
870.00.01 - REMANENTE DE TESC	03.15.01 - MÁSTER EN OLIVAR, ACEITE DE OLIVA Y SALUD	0,00	2.712,57	2.712,57	0,00	0,00	0,00	0,00	0,00
870.00.01 - REMANENTE DE TESC	03.15.03 - MÁSTER EN SEGURIDAD DE LOS ALIMENTOS	0,00	837,50	837,50	0,00	0,00	0,00	0,00	0,00
870.00.01 - REMANENTE DE TESC	03.15.04 - MÁSTER EN BIOTECNOLOGÍA Y BIOMEDICINA	0,00	1.273,24	1.273,24	0,00	0,00	0,00	0,00	0,00
870.00.01 - REMANENTE DE TESC	03.15.07 - MÁSTER EN MARKETING Y COMPORTAMIENTO	0,00	509,97	509,97	0,00	0,00	0,00	0,00	0,00
870.00.01 - REMANENTE DE TESC	03.15.08 - MÁSTER EN DEPENDENCIA E IGUALDAD EN LA A	0,00	2.106,67	2.106,67	0,00	0,00	0,00	0,00	0,00
870.00.01 - REMANENTE DE TESC	03.15.10 - MÁSTER EN INVESTIGACIÓN Y DOCENCIA EN CI	0,00	4.171,62	4.171,62	0,00	0,00	0,00	0,00	0,00
870.00.01 - REMANENTE DE TESC	03.15.11 - MÁSTER EN GERONTOLOGÍA SOCIAL, LONGEVII	0,00	3.824,04	3.824,04	0,00	0,00	0,00	0,00	0,00
870.00.01 - REMANENTE DE TESC	03.15.12 - MÁSTER EN INVESTIGACIÓN E INNOVACIÓN EN	0,00	576,08	576,08	0,00	0,00	0,00	0,00	0,00
870.00.01 - REMANENTE DE TESC	03.15.19 - MÁSTER EN ECONOMIA Y DESARROLLO REGION	0,00	6.060,56	6.060,56	0,00	0,00	0,00	0,00	0,00
870.00.01 - REMANENTE DE TESC	03.15.20 - MÁSTER EN ENERGÍAS RENOVABLES	0,00	812,37	812,37	0,00	0,00	0,00	0,00	0,00
870.00.01 - REMANENTE DE TESC	03.15.22 - MÁSTER DE SECUNDARIA	0,00	9.818,33	9.818,33	0,00	0,00	0,00	0,00	0,00
870.00.01 - REMANENTE DE TESC	03.15.23 - MÁSTER EN PREVENCIÓN DE RIESGOS LABORAL	0,00	1.413,18	1.413,18	0,00	0,00	0,00	0,00	0,00
870.00.01 - REMANENTE DE TESC	03.15.24 - MÁSTER EN ADMINISTRACIÓN DE EMPRESAS	0,00	52,24	52,24	0,00	0,00	0,00	0,00	0,00
870.00.01 - REMANENTE DE TESC	03.15.25 - MÁSTER EN INGENIERÍA DEL TRANSPORTE TERF	0,00	2.728,26	2.728,26	0,00	0,00	0,00	0,00	0,00
870.00.01 - REMANENTE DE TESC	03.15.26 - MÁSTER EN INVESTIGACIÓN EN ARTES, MÚSICA	0,00	542,59	542,59	0,00	0,00	0,00	0,00	0,00
870.00.01 - REMANENTE DE TESC	03.15.28 - MÁSTER EN ESTUDIOS AVANZADOS EN PATRIM	0,00	3.055,70	3.055,70	0,00	0,00	0,00	0,00	0,00
870.00.01 - REMANENTE DE TESC	03.15.29 - MASTER EN QUIMICA APLICADA (INTERUNIVER	0,00	1.321,16	1.321,16	0,00	0,00	0,00	0,00	0,00
870.00.01 - REMANENTE DE TESC	03.15.31 - MÁSTER EN ENFERMERÍA DE CUIDADOS CRÍTIC	0,00	10.846,45	10.846,45	0,00	0,00	0,00	0,00	0,00
870.00.01 - REMANENTE DE TESC	03.15.32 - MÁSTER EN JUSTICIA PENAL Y SISTEMA PENITE	0,00	974,33	974,33	0,00	0,00	0,00	0,00	0,00
870.00.01 - REMANENTE DE TESC	03.15.34 - MÁSTER EN ABOGACÍA	0,00	962,56	962,56	0,00	0,00	0,00	0,00	0,00
870.00.01 - REMANENTE DE TESC	03.15.36 - MÁSTER EN PSICOLOGÍA GENERAL SANITARIA	0,00	1.813,77	1.813,77	0,00	0,00	0,00	0,00	0,00
870.00.01 - REMANENTE DE TESC	03.15.37 - MÁSTER EN LENGUA ESPAÑOLA Y LITERATURA:	0,00	3.731,18	3.731,18	0,00	0,00	0,00	0,00	0,00
870.00.01 - REMANENTE DE TESC	03.15.38 - MÁSTER EN ONLINE EN ENGLISH STUDIES (OMi	0,00	9.777,40	9.777,40	0,00	0,00	0,00	0,00	0,00
870.00.01 - REMANENTE DE TESC	03.15.40 - MÁSTER EN INTERVENCIÓN ASISTIDA CON ANII	0,00	7.602,54	7.602,54	0,00	0,00	0,00	0,00	0,00
870.00.01 - REMANENTE DE TESC	03.15.41 - MÁSTER EN PSICOLOGÍA POSITIVA	0,00	890,34	890,34	0,00	0,00	0,00	0,00	0,00
870.00.01 - REMANENTE DE TESC	03.15.42 - MASTER EN PLANIFICACION Y GESTION SOSTEN	0,00	2.800,00	2.800,00	0,00	0,00	0,00	0,00	0,00
870.00.01 - REMANENTE DE TESC	03.15.44 - MÁSTER EN INGENIERÍA DE LOS MATERIALES Y	0,00	2.616,49	2.616,49	0,00	0,00	0,00	0,00	0,00
870.00.01 - REMANENTE DE TESC	03.15.45 - MÁSTER EN ANÁLISIS CRÍTICO EN LAS DESIGUA	0,00	5.104,15	5.104,15	0,00	0,00	0,00	0,00	0,00
870.00.01 - REMANENTE DE TESC	03.15.46 - MÁSTER UNIVERSITARIO EN ANÁLISIS HISTÓRIC	0,00	750,00	750,00	0,00	0,00	0,00	0,00	0,00
870.00.01 - REMANENTE DE TESC	03.15.47 - MÁSTER UNIVERSITARIO EN ANÁLISIS, CONSER	0,00	1.885,00	1.885,00	0,00	0,00	0,00	0,00	0,00
870.00.01 - REMANENTE DE TESC	03.15.48 - MÁSTER UNIVERSITARIO EN DERECHO PÚBLICO	0,00	2.500,00	2.500,00	0,00	0,00	0,00	0,00	0,00
870.00.01 - REMANENTE DE TESC	03.15.49 - MÁSTER UNIVERSITARIO EN DIRECCIÓN, GESTI	0,00	5.543,27	5.543,27	0,00	0,00	0,00	0,00	0,00
870.00.01 - REMANENTE DE TESC	03.15.60 - MÁSTER UNIVERSITARIO EN INGENIERÍA MECA	0,00	3.995,31	3.995,31	0,00	0,00	0,00	0,00	0,00
870.00.01 - REMANENTE DE TESC	03.15.61 - MÁSTER UNIVERSITARIO EN SEGURIDAD INFOR	0,00	1.122,00	1.122,00	0,00	0,00	0,00	0,00	0,00
870.00.01 - REMANENTE DE TESC	03.15.62 - MASTER UNIVERSITARIO EN INDUSTRIA CONEC	0,00	3.114,36	3.114,36	0,00	0,00	0,00	0,00	0,00
870.00.01 - REMANENTE DE TESC	03.15.63 - MASTER UNIVERSITARIO EN ENSEÑANZA BILIN	0,00	1.202,50	1.202,50	0,00	0,00	0,00	0,00	0,00
870.00.01 - REMANENTE DE TESC	03.15.64 - MASTER UNIVERSITARIO GEOMATICA Y GEOIN	0,00	4.133,95	4.133,95	0,00	0,00	0,00	0,00	0,00
870.00.01 - REMANENTE DE TESC	03.15.65 - MASTER EN INGENIERIA GEODESICA Y GEOFISI	0,00	4.919,65	4.919,65	0,00	0,00	0,00	0,00	0,00
870.00.01 - REMANENTE DE TESC	03.16.01 - PROGRAMA DE DOCTORADO EN ACEITES DE OI	0,00	2.840,09	2.840,09	0,00	0,00	0,00	0,00	0,00
870.00.01 - REMANENTE DE TESC	03.16.02 - PROGRAMA DE DOCTORADO EN AVANCES EN I	0,00	1.500,00	1.500,00	0,00	0,00	0,00	0,00	0,00
870.00.01 - REMANENTE DE TESC	03.16.03 - PROGRAMA DE DOCTORADO EN BIOLOGÍA MO	0,00	2.644,05	2.644,05	0,00	0,00	0,00	0,00	0,00
870.00.01 - REMANENTE DE TESC	03.16.04 - PROGRAMA DE DOCTORADO EN CIENCIA Y TEC	0,00	2.400,00	2.400,00	0,00	0,00	0,00	0,00	0,00
870.00.01 - REMANENTE DE TESC	03.16.05 - PROGRAMA DE DOCTORADO EN DERECHO PÚE	0,00	3.211,22	3.211,22	0,00	0,00	0,00	0,00	0,00
870.00.01 - REMANENTE DE TESC	03.16.06 - PROGRAMA DE DOCTORADO EN ENERGÍAS REN	0,00	4.000,00	4.000,00	0,00	0,00	0,00	0,00	0,00
870.00.01 - REMANENTE DE TESC	03.16.07 - PROGRAMA DE DOCTORADO EN INNOVACIÓN	0,00	240,00	240,00	0,00	0,00	0,00	0,00	0,00
870.00.01 - REMANENTE DE TESC	03.16.08 - PROGRAMA DE DOCTORADO EN PSICOLOGÍA (I	0,00	425,27	425,27	0,00	0,00	0,00	0,00	0,00
870.00.01 - REMANENTE DE TESC	03.16.09 - PROGRAMA DE DOCTORADO EN QUÍMICA (R.D	0,00	835,76	835,76	0,00	0,00	0,00	0,00	0,00
870.00.01 - REMANENTE DE TESC	03.16.10 - PROGRAMA DE DOCTORADO EN SEGURIDAD D	0,00	759,56	759,56	0,00	0,00	0,00	0,00	0,00
870.00.01 - REMANENTE DE TESC	03.16.11 - PROGRAMA DE DOCTORADO EN TECNOLOGÍAS	0,00	840,00	840,00	0,00	0,00	0,00	0,00	0,00
870.00.01 - REMANENTE DE TESC	03.16.12 - PROGRAMA DE DOCTORADO INTERUNIVERSITA	0,00	439,98	439,98	0,00	0,00	0,00	0,00	0,00
870.00.01 - REMANENTE DE TESC	03.16.13 - PROGRAMA DE DOCTORADO INTERUNIVERSITA	0,00	211,05	211,05	0,00	0,00	0,00	0,00	0,00
870.00.01 - REMANENTE DE TESC	03.16.14 - PROGRAMA DE DOCTORADO INTERUNIVERSITA	0,00	3.282,72	3.282,72	0,00	0,00	0,00	0,00	0,00
870.00.01 - REMANENTE DE TESC	03.16.15 - PROGRAMA DE DOCTORADO INTERUNIVERSITA	0,00	230,51	230,51	0,00	0,00	0,00	0,00	0,00
870.00.01 - REMANENTE DE TESC	03.16.16 - PROGRAMA DE DOCTORADO INTERUNIVERSITA	0,00	200,12	200,12	0,00	0,00	0,00	0,00	0,00
870.00.01 - REMANENTE DE TESC	03.16.17 - PROGRAMA DE DOCTORADO INTERUNIVERSITA	0,00	2.684,56	2.684,56	0,00	0,00	0,00	0,00	0,00
870.00.01 - REMANENTE DE TESC	03.16.18 - PROGRAMA DE DOCTORADO INTERUNIVERSITA	0,00	1.139,54	1.139,54	0,00	0,00	0,00	0,00	0,00
870.00.01 - REMANENTE DE TESC	03.16.19 - PROGRAMA DE DOCTORADO INTERUNIVERSITA	0,00	1.670,42	1.670,42	0,00	0,00	0,00	0,00	0,00
870.00.01 - REMANENTE DE TESC	03.16.20 - PROGRAMA DE DOCTORADO INTERUNIVERSITA	0,00	3,23	3,23	0,00	0,00	0,00	0,00	0,00
870.00.01 - REMANENTE DE TESC	04.01 - SERVICIOS GENERALES	0,00	95.000,00	95.000,00	0,00	0,00	0,00	0,00	0,00
870.00.01 - REMANENTE DE TESC	04.01.03 - SUBV ESP ACTIVIDAD DEL PROFESOR EMÉRITO	0,00	5.611,97	5.611,97	0,00	0,00	0,00	0,00	0,00
870.00.01 - REMANENTE DE TESC	04.01.06 - FONDO COVID-19 CREADO POR EL REAL DECRE	0,00	3.222.000,00	3.222.000,00	0,00	0,00	0,00	0,00	0,00
870.00.01 - REMANENTE DE TESC	04.01.AA - REMANENTES DE FINANCIACIÓN AFECTADA SE	0,00	1.293.300,03	1.293.300,03	0,00	0,00	0,00	0,00	0,00
870.00.01 - REMANENTE DE TESC	04.07 - SERVICIO DE BIBLIOTECA	0,00	34.183,16	34.183,16	0,00	0,00	0,00	0,00	0,00
870.00.01 - REMANENTE DE TESC	04.15.16 - A. INVEST. INFR. CIENT. 2018."INVERNADERO D	0,00	124.199,16	124.199,16	0,00	0,00	0,00	0,00	0,00
870.00.01 - REMANENTE DE TESC	04.15.17 - A. INVEST. INFR. CIENT. 2018."ACTUALIZACION	0,00	57.622,51	57.622,51	0,00	0,00	0,00	0,00	0,00
870.00.01 - REMANENTE DE TESC	04.15.18 - A. INVEST. INFR. CIENT. 2018."DESARROLLO DE	0,00	2.945,26	2.945,26	0,00	0,00	0,00	0,00	0,00
870.00.01 - REMANENTE DE TESC	05.01 - JUNTA DE PERSONAL DOCENTE E INVESTIGADOR	0,00	82,40	82,40	0,00	0,00	0,00	0,00	0,00
870.00.01 - REMANENTE DE TESC	05.02 - JUNTA DE PERSONAL DE ADMINISTRACIÓN Y SERV	0,00	3.520,55	3.520,55	0,00	0,00	0,00	0,00	0,00
870.00.01 - REMANENTE DE TESC	05.03 - COMITE DE EMPRESA	0,00	9,93	9,93	0,00	0,00	0,00	0,00	0,00
870.00.01 - REMANENTE DE TESC	05.04 - CONSEJO DE ESTUDIANTES	0,00	91,87	91,87	0,00	0,00	0,00	0,00	0,00
870.00.01 - REMANENTE DE TESC	05.05 - SECCION SINDICAL U.G.T.	0,00	3.050,41	3.050,41	0,00	0,00	0,00	0,00	0,00
870.00.01 - REMANENTE DE TESC	05.06 - SECCIÓN SINDICAL CC.OO.	0,00	4.024,19	4.024,19	0,00	0,00	0,00	0,00	0,00
870.00.01 - REMANENTE DE TESC	05.07 - SECCION SINDICAL C.S.I. C.S.I.F.	0,00	4.342,76	4.342,76	0,00	0,00	0,00	0,00	0,00

ANEXO I.4. ESTADO DE EJECUCIÓN DE LAS PREVISIONES PRESUPUESTARIAS SEGÚN ESTRUCTURA ECONÓMICA Y ORGÁNICA. EJERCICIO ECONÓMICO 2021

-En euros-

Clasificación Económica - Clasificación Orgánica		Previsiones Presupuestarias			Derechos Reconocidos	Derechos Anulados y Cancelados	Derechos Reconocidos Netos	Recaudación Neta	Dchos. Rec. Pdtes.de Cobro a 31/12/2021
		Iniciales (1)	Modificaciones (2)	Definitivos (3)=(1)+(2)	(4)	(5)	(6=4-5)	(7)	(8)=(6-7)
870.00.01 - REMANENTE DE TESC	05.09 - COMITE DE EMPRESA PERSONAL DOCENTE E INVE	0,00	2.716,58	2.716,58	0,00	0,00	0,00	0,00	0,00
870.00.01 - REMANENTE DE TESC	06 - DEPARTAMENTOS UNIVERSITARIOS	0,00	229.388,19	229.388,19	0,00	0,00	0,00	0,00	0,00
870.00.01 - REMANENTE DE TESC	06.02.00.00 - BIOLOGIA ANIMAL, BIOLOGIA VEGETAL Y EC	0,00	3.116,54	3.116,54	0,00	0,00	0,00	0,00	0,00
870.00.01 - REMANENTE DE TESC	06.02.00.00.ID - PROYECTO INNOVACIÓN DOCENTE: BIOL	0,00	5.815,23	5.815,23	0,00	0,00	0,00	0,00	0,00
870.00.01 - REMANENTE DE TESC	06.02.00.63 - BOTANICA	0,00	8.206,52	8.206,52	0,00	0,00	0,00	0,00	0,00
870.00.01 - REMANENTE DE TESC	06.02.00.63.33 - CONT. MODELOS EXPERIMENTALES DE O	0,00	1.834,20	1.834,20	0,00	0,00	0,00	0,00	0,00
870.00.01 - REMANENTE DE TESC	06.02.00.63.38 - PROY. CONVENIO GEACAM - UJA. CONO	0,00	5.966,01	5.966,01	0,00	0,00	0,00	0,00	0,00
870.00.01 - REMANENTE DE TESC	06.02.00.63.42 - CONT. ESTUDIO DE LA DIVERSIFICACIÓN	0,00	701,74	701,74	0,00	0,00	0,00	0,00	0,00
870.00.01 - REMANENTE DE TESC	06.02.00.63.43 - CONT. ASISTENCIA TÉCNICA PARA EL SEC	0,00	95,46	95,46	0,00	0,00	0,00	0,00	0,00
870.00.01 - REMANENTE DE TESC	06.02.00.63.47 - PROY. ASOC.EURO. INNOV.CONVOC 201	0,00	1.745,51	1.745,51	0,00	0,00	0,00	0,00	0,00
870.00.01 - REMANENTE DE TESC	06.02.00.63.48 - CONT. EXPERIENCIAS DE CONSERVACION	0,00	12.562,48	12.562,48	0,00	0,00	0,00	0,00	0,00
870.00.01 - REMANENTE DE TESC	06.02.00.63.50 - CONT. ELABORACION Y DISTRIBUCION DI	0,00	2.975,21	2.975,21	0,00	0,00	0,00	0,00	0,00
870.00.01 - REMANENTE DE TESC	06.02.00.63.97 - GR. RNM350 GEOBOTANICA Y PALINOLO	0,00	17.877,51	17.877,51	0,00	0,00	0,00	0,00	0,00
870.00.01 - REMANENTE DE TESC	06.02.00.63.9A - ACCION 1_PAIUJA 2019-2020: RNM350	0,00	3.099,30	3.099,30	0,00	0,00	0,00	0,00	0,00
870.00.01 - REMANENTE DE TESC	06.02.00.63.AA - Proyecto AgroMIS 2020_Grupo de invest	0,00	14.850,00	14.850,00	0,00	0,00	0,00	0,00	0,00
870.00.01 - REMANENTE DE TESC	06.02.02.20 - ECOLOGIA	0,00	3.779,47	3.779,47	0,00	0,00	0,00	0,00	0,00
870.00.01 - REMANENTE DE TESC	06.02.02.20.56 - CONT. ASES-TUTORIZACIÓN EN EL DESAR	0,00	1.459,83	1.459,83	0,00	0,00	0,00	0,00	0,00
870.00.01 - REMANENTE DE TESC	06.02.02.20.57 - PROY. COMISIÓN EUROPEA "OLIVE ALIVE	0,00	8.597,04	8.597,04	0,00	0,00	0,00	0,00	0,00
870.00.01 - REMANENTE DE TESC	06.02.02.20.65 - CONT. SECUESTRO DE CARBONO BAJO PI	0,00	1.113,12	1.113,12	0,00	0,00	0,00	0,00	0,00
870.00.01 - REMANENTE DE TESC	06.02.02.20.66 - A. INVEST. DISENTANGLLING THE ROLE O	0,00	377,14	377,14	0,00	0,00	0,00	0,00	0,00
870.00.01 - REMANENTE DE TESC	06.02.02.20.72 - 1.5 ECTS CURSO EPG "SOSTENIBILIDAD A	0,00	94,20	94,20	0,00	0,00	0,00	0,00	0,00
870.00.01 - REMANENTE DE TESC	06.02.02.20.73 - CONT. "CAMBIOS EN LAS DINÁMICAS DE	0,00	3.749,92	3.749,92	0,00	0,00	0,00	0,00	0,00
870.00.01 - REMANENTE DE TESC	06.02.02.20.77 - CONT. ANALISIS DE LOS COSTES Y BENEF	0,00	1.879,55	1.879,55	0,00	0,00	0,00	0,00	0,00
870.00.01 - REMANENTE DE TESC	06.02.02.20.79 - CONT. ASESORAM. TEC EN EVALUAC Y AU	0,00	1.908,88	1.908,88	0,00	0,00	0,00	0,00	0,00
870.00.01 - REMANENTE DE TESC	06.02.02.20.80 - CONT. "CANTIDAD DE CARBONO EN LOS	0,00	4.326,51	4.326,51	0,00	0,00	0,00	0,00	0,00
870.00.01 - REMANENTE DE TESC	06.02.02.20.81 - ACCION 8_2019. ID 301 - PATENTE: BRAC	0,00	852,76	852,76	0,00	0,00	0,00	0,00	0,00
870.00.01 - REMANENTE DE TESC	06.02.02.20.82 - ACCION 8_2019. ID 302 - PATENTE: BRAC	0,00	555,91	555,91	0,00	0,00	0,00	0,00	0,00
870.00.01 - REMANENTE DE TESC	06.02.02.20.83 - PROY. MINECO_Generación_2018. REDES	0,00	74.779,59	74.779,59	0,00	0,00	0,00	0,00	0,00
870.00.01 - REMANENTE DE TESC	06.02.02.20.84 - PROY. MINECO_Retos_2018. PAPEL MOD	0,00	82.337,13	82.337,13	0,00	0,00	0,00	0,00	0,00
870.00.01 - REMANENTE DE TESC	06.02.02.20.85 - PROY. ACCION 6 PAIUJA. DRIVERS OF BIC	0,00	6.000,00	6.000,00	0,00	0,00	0,00	0,00	0,00
870.00.01 - REMANENTE DE TESC	06.02.02.20.86 - PROY I+D+I. AEI. CONV 2019. Evaluando	0,00	19.984,19	19.984,19	0,00	0,00	0,00	0,00	0,00
870.00.01 - REMANENTE DE TESC	06.02.02.20.97 - GR. RNM354 ECOLOGIA, EVOL. Y CONSEI	0,00	40.520,48	40.520,48	0,00	0,00	0,00	0,00	0,00
870.00.01 - REMANENTE DE TESC	06.02.02.20.98 - GR. RNM300 ECOLOGIA Y BIODIVERSIDA	0,00	13.015,85	13.015,85	0,00	0,00	0,00	0,00	0,00
870.00.01 - REMANENTE DE TESC	06.02.02.20.99 - GR. RNM296 ECOLOFIA FORESTAL Y DINA	0,00	21.951,47	21.951,47	0,00	0,00	0,00	0,00	0,00
870.00.01 - REMANENTE DE TESC	06.02.02.20.9A - ACCION 1_PAIUJA 2019-2020: RNM300	0,00	2.836,76	2.836,76	0,00	0,00	0,00	0,00	0,00
870.00.01 - REMANENTE DE TESC	06.02.02.20.9B - ACCION 1_PAIUJA 2019-2020: RNM354	0,00	6.468,66	6.468,66	0,00	0,00	0,00	0,00	0,00
870.00.01 - REMANENTE DE TESC	06.02.02.20.9C - ACCION 1_PAIUJA 2019-2020: EI_RNM4_	0,00	9.547,25	9.547,25	0,00	0,00	0,00	0,00	0,00
870.00.01 - REMANENTE DE TESC	06.02.02.20.AA - PROY I+D+I. PAIDI 2020. Resistencia a he	0,00	50.246,00	50.246,00	0,00	0,00	0,00	0,00	0,00
870.00.01 - REMANENTE DE TESC	06.02.02.20.AB - PROY I+D+I. PAIDI 2020. Tensiones esteq	0,00	50.246,01	50.246,01	0,00	0,00	0,00	0,00	0,00
870.00.01 - REMANENTE DE TESC	06.02.02.20.AC - ACCION 8_PATCEE. 20 PlanT_Acc8_007 S	0,00	1.760,33	1.760,33	0,00	0,00	0,00	0,00	0,00
870.00.01 - REMANENTE DE TESC	06.02.02.20.P1 - PROY I+D+I. FEDER ANDALUCIA 2014-202	0,00	55.798,63	55.798,63	0,00	0,00	0,00	0,00	0,00
870.00.01 - REMANENTE DE TESC	06.02.02.20.P2 - PROY I+D+I. FEDER ANDALUCIA 2014-202	0,00	58.151,90	58.151,90	0,00	0,00	0,00	0,00	0,00
870.00.01 - REMANENTE DE TESC	06.02.02.20.P3 - PROY I+D+I. FEDER ANDALUCIA 2014-202	0,00	57.035,48	57.035,48	0,00	0,00	0,00	0,00	0,00
870.00.01 - REMANENTE DE TESC	06.02.04.12 - FISIOLOGIA VEGETAL	0,00	1.185,55	1.185,55	0,00	0,00	0,00	0,00	0,00
870.00.01 - REMANENTE DE TESC	06.02.04.12.04 - CONT. MEJORA TOLERANCIA SALINIDAD	0,00	15.928,56	15.928,56	0,00	0,00	0,00	0,00	0,00
870.00.01 - REMANENTE DE TESC	06.02.04.12.11 - CONT. DETERMINACION DE COMPOSICIO	0,00	161,55	161,55	0,00	0,00	0,00	0,00	0,00
870.00.01 - REMANENTE DE TESC	06.02.04.12.15 - PROYECTO EUROPEO: Programa Marco H	0,00	28.570,75	28.570,75	0,00	0,00	0,00	0,00	0,00
870.00.01 - REMANENTE DE TESC	06.02.04.12.99 - GR. AGR232 ESTUDIOS FISIOLOGICOS RE	0,00	474,06	474,06	0,00	0,00	0,00	0,00	0,00
870.00.01 - REMANENTE DE TESC	06.02.08.19 - ZOOLOGIA	0,00	6.618,05	6.618,05	0,00	0,00	0,00	0,00	0,00
870.00.01 - REMANENTE DE TESC	06.02.08.19.09 - CONT. EVALUACION DIVERSIDAD GENETI	0,00	14,93	14,93	0,00	0,00	0,00	0,00	0,00
870.00.01 - REMANENTE DE TESC	06.02.08.19.10 - CONT. EVALUACION DIVERSIDAD GENETI	0,00	1.992,69	1.992,69	0,00	0,00	0,00	0,00	0,00
870.00.01 - REMANENTE DE TESC	06.02.08.19.43 - PROY. MINECO 2012 CONV.2011. EPIDEM	0,00	532,04	532,04	0,00	0,00	0,00	0,00	0,00
870.00.01 - REMANENTE DE TESC	06.02.08.19.45 - CONTR. CARACTERIZACIÓN DE LAS DIFER	0,00	12.991,03	12.991,03	0,00	0,00	0,00	0,00	0,00
870.00.01 - REMANENTE DE TESC	06.02.08.19.51 - CONT. DETERMINACIÓN DE LA EDAD DE	0,00	9,28	9,28	0,00	0,00	0,00	0,00	0,00
870.00.01 - REMANENTE DE TESC	06.02.08.19.52 - CONT. ANÁLISIS DE MUESTRAS DEL URO	0,00	537,46	537,46	0,00	0,00	0,00	0,00	0,00
870.00.01 - REMANENTE DE TESC	06.02.08.19.53 - CONT. MONOTORIZACIÓN DE POBLACIO	0,00	4.817,53	4.817,53	0,00	0,00	0,00	0,00	0,00
870.00.01 - REMANENTE DE TESC	06.02.08.19.55 - CONT. ABUNDANCIA DE TETRAÓNIDOS E	0,00	1.172,94	1.172,94	0,00	0,00	0,00	0,00	0,00
870.00.01 - REMANENTE DE TESC	06.02.08.19.95 - GR. RNM118 BIOLOGIA DE LAS ESPECIES	0,00	1.463,29	1.463,29	0,00	0,00	0,00	0,00	0,00
870.00.01 - REMANENTE DE TESC	06.02.08.19.96 - GR. BIO294. INMUNOGENETICA	0,00	13.347,19	13.347,19	0,00	0,00	0,00	0,00	0,00
870.00.01 - REMANENTE DE TESC	06.02.08.19.98 - GR. RNM175 BIODIVERSIDAD Y DESARRO	0,00	4.560,28	4.560,28	0,00	0,00	0,00	0,00	0,00
870.00.01 - REMANENTE DE TESC	06.02.08.19.99 - GR. RNM182 ANDALUZ DE NEMATOLOGI	0,00	25.170,01	25.170,01	0,00	0,00	0,00	0,00	0,00
870.00.01 - REMANENTE DE TESC	06.02.08.19.9A - ACCION 1_PAIUJA 2019-2020: BIO294	0,00	7.248,91	7.248,91	0,00	0,00	0,00	0,00	0,00
870.00.01 - REMANENTE DE TESC	06.02.08.19.9B - ACCION 1_PAIUJA 2019-2020: RNM175	0,00	4.448,22	4.448,22	0,00	0,00	0,00	0,00	0,00
870.00.01 - REMANENTE DE TESC	06.02.08.19.9C - ACCION 1_PAIUJA 2019-2020: EI_RNM2_	0,00	13.322,54	13.322,54	0,00	0,00	0,00	0,00	0,00
870.00.01 - REMANENTE DE TESC	06.02.08.19.AA - 15 HORAS. EPE. Curso básico de Nemato	0,00	900,00	900,00	0,00	0,00	0,00	0,00	0,00
870.00.01 - REMANENTE DE TESC	06.03.00.00 - BIOLOGIA EXPERIMENTAL	0,00	7.163,09	7.163,09	0,00	0,00	0,00	0,00	0,00
870.00.01 - REMANENTE DE TESC	06.03.00.00.ID - PROYECTO INNOVACIÓN DOCENTE: BIOL	0,00	1.292,56	1.292,56	0,00	0,00	0,00	0,00	0,00
870.00.01 - REMANENTE DE TESC	06.03.00.50 - BIOLOGIA CELULAR	0,00	2.983,38	2.983,38	0,00	0,00	0,00	0,00	0,00
870.00.01 - REMANENTE DE TESC	06.03.00.50.56 - CONT. COORDINACIÓN CIENTÍFICA DE TO	0,00	1.336,76	1.336,76	0,00	0,00	0,00	0,00	0,00
870.00.01 - REMANENTE DE TESC	06.03.00.50.57 - CONT. ASES-TUTORIZACIÓN EN EL DESAR	0,00	5,44	5,44	0,00	0,00	0,00	0,00	0,00
870.00.01 - REMANENTE DE TESC	06.03.00.50.73 - PROY. MINECO 2017 CONV. 2016 - RETO	0,00	402,31	402,31	0,00	0,00	0,00	0,00	0,00
870.00.01 - REMANENTE DE TESC	06.03.00.50.77 - CONT. ASESORAMIENTO SISTEMA DE CLA	0,00	132,68	132,68	0,00	0,00	0,00	0,00	0,00
870.00.01 - REMANENTE DE TESC	06.03.00.50.78 - CONVENIO PROYECTO ""MDN-0005 AS A	0,00	3.367,65	3.367,65	0,00	0,00	0,00	0,00	0,00
870.00.01 - REMANENTE DE TESC	06.03.00.50.79 - CONVENIO ENTRE ASOCIACION DUCHEN	0,00	11.014,22	11.014,22	0,00	0,00	0,00	0,00	0,00
870.00.01 - REMANENTE DE TESC	06.03.00.50.82 - A.INVEST. PAIDI 2020. PRUEBAS PILOTO	0,00	36.600,72	36.600,72	0,00	0,00	0,00	0,00	0,00
870.00.01 - REMANENTE DE TESC	06.03.00.50.83 - ACCION 3_AYUDAS A GRUPOS O EQUIPO	0,00	1.470,00	1.470,00	0,00	0,00	0,00	0,00	0,00
870.00.01 - REMANENTE DE TESC	06.03.00.50.84 - PROY I+D+I. AEI. CONV 2019. RNAs no co	0,00	13.584,55	13.584,55	0,00	0,00	0,00	0,00	0,00
870.00.01 - REMANENTE DE TESC	06.03.00.50.97 - GR. BIO302 SISTEMAS Y ORGANISMOS C	0,00	3.701,74	3.701,74	0,00	0,00	0,00	0,00	0,00
870.00.01 - REMANENTE DE TESC	06.03.00.50.98 - GR. CTS446 MIOGENESIS CARDIACA Y ES	0,00	3.642,27	3.642,27	0,00	0,00	0,00	0,00	0,00

ANEXO I.4. ESTADO DE EJECUCIÓN DE LAS PREVISIONES PRESUPUESTARIAS SEGÚN ESTRUCTURA ECONÓMICA Y ORGÁNICA. EJERCICIO ECONÓMICO 2021

-En euros-

Clasificación Económica - Clasificación Orgánica		Previsiones Presupuestarias			Derechos Reconocidos	Derechos Anulados y Cancelados	Derechos Reconocidos Netos	Recaudación Neta	Dchos. Rec. Pdtes.de Cobro a 31/12/2021
		Iniciales (1)	Modificaciones (2)	Definitivos (3)=(1)+(2)	(4)	(5)	(6=4-5)	(7)	(8)=(6-7)
870.00.01 - REMANENTE DE TESC	06.03.00.50.99 - GR. BIO184 ESTRES CELULAR Y EDAD	0,00	17.455,18	17.455,18	0,00	0,00	0,00	0,00	0,00
870.00.01 - REMANENTE DE TESC	06.03.00.50.9A - ACCION 1_PAIUJA 2019-2020: BIO184	0,00	17.945,56	17.945,56	0,00	0,00	0,00	0,00	0,00
870.00.01 - REMANENTE DE TESC	06.03.00.50.9B - ACCION 1_PAIUJA 2019-2020: CTS446	0,00	2.682,89	2.682,89	0,00	0,00	0,00	0,00	0,00
870.00.01 - REMANENTE DE TESC	06.03.00.50.AA - Efectos de una combinación específica de	0,00	4.500,00	4.500,00	0,00	0,00	0,00	0,00	0,00
870.00.01 - REMANENTE DE TESC	06.03.00.50.EI - AYUDA DE MOVILIDAD DEL AREA BIOLOG	0,00	603,09	603,09	0,00	0,00	0,00	0,00	0,00
870.00.01 - REMANENTE DE TESC	06.03.00.50.P1 - PROY I+D+I. FEDER ANDALUCIA 2014-202	0,00	79.186,72	79.186,72	0,00	0,00	0,00	0,00	0,00
870.00.01 - REMANENTE DE TESC	06.03.00.60 - BIOQUIMICA Y BIOLOGIA MOLECULAR	0,00	3.812,41	3.812,41	0,00	0,00	0,00	0,00	0,00
870.00.01 - REMANENTE DE TESC	06.03.00.60.37 - LICENCIA PATENTE: "CEPA DE TRICHODE	0,00	11,16	11,16	0,00	0,00	0,00	0,00	0,00
870.00.01 - REMANENTE DE TESC	06.03.00.60.45 - CONT. ASESORAMIENTO-TUTORIZACIÓN	0,00	582,02	582,02	0,00	0,00	0,00	0,00	0,00
870.00.01 - REMANENTE DE TESC	06.03.00.60.51 - CONT. POTENTIAL EFFECTS OF DIETARY I	0,00	8.168,61	8.168,61	0,00	0,00	0,00	0,00	0,00
870.00.01 - REMANENTE DE TESC	06.03.00.60.52 - CONT. EFFECTS OF DIETARY OLIGOSACCH	0,00	11.724,39	11.724,39	0,00	0,00	0,00	0,00	0,00
870.00.01 - REMANENTE DE TESC	06.03.00.60.53 - CONT. EFFECTS OF AN EARLY DIETARY OL	0,00	27.018,06	27.018,06	0,00	0,00	0,00	0,00	0,00
870.00.01 - REMANENTE DE TESC	06.03.00.60.56 - CONT. SERVICIO DE BIOFORMULACION F	0,00	136,85	136,85	0,00	0,00	0,00	0,00	0,00
870.00.01 - REMANENTE DE TESC	06.03.00.60.58 - PROY. MINECO_Generación_2018. ANAL	0,00	115.571,78	115.571,78	0,00	0,00	0,00	0,00	0,00
870.00.01 - REMANENTE DE TESC	06.03.00.60.59 - 3 ECTS. CURSO DE FORMACION UNIVERS	0,00	907,46	907,46	0,00	0,00	0,00	0,00	0,00
870.00.01 - REMANENTE DE TESC	06.03.00.60.61 - A. INVEST. Functional modulation by nitr	0,00	9.838,90	9.838,90	0,00	0,00	0,00	0,00	0,00
870.00.01 - REMANENTE DE TESC	06.03.00.60.97 - GR. BIO341 ENZIMAS Y METABOLISMO	0,00	685,16	685,16	0,00	0,00	0,00	0,00	0,00
870.00.01 - REMANENTE DE TESC	06.03.00.60.99 - GR. BIO286 BIOQUIMICA Y SEÑALIZACIO	0,00	89.401,37	89.401,37	0,00	0,00	0,00	0,00	0,00
870.00.01 - REMANENTE DE TESC	06.03.00.60.9A - ACCION 1_PAIUJA 2019-2020: BIO286	0,00	22.024,35	22.024,35	0,00	0,00	0,00	0,00	0,00
870.00.01 - REMANENTE DE TESC	06.03.00.60.P1 - PROY I+D+I. FEDER ANDALUCIA 2014-202	0,00	57.485,07	57.485,07	0,00	0,00	0,00	0,00	0,00
870.00.01 - REMANENTE DE TESC	06.03.04.20 - GENETICA	0,00	3.114,67	3.114,67	0,00	0,00	0,00	0,00	0,00
870.00.01 - REMANENTE DE TESC	06.03.04.20.52 - CONT. CARACTERIZACIÓN MOLECULAR D	0,00	1.266,42	1.266,42	0,00	0,00	0,00	0,00	0,00
870.00.01 - REMANENTE DE TESC	06.03.04.20.76 - PROY. MINECO 2017 CONV. 2016 - RETO	0,00	9.666,29	9.666,29	0,00	0,00	0,00	0,00	0,00
870.00.01 - REMANENTE DE TESC	06.03.04.20.77 - PROY. MINECO 2017 CONV. 2016 - RETO	0,00	3.535,49	3.535,49	0,00	0,00	0,00	0,00	0,00
870.00.01 - REMANENTE DE TESC	06.03.04.20.78 - PROY. MINECO 2017 CONV. 2016 - EXCEL	0,00	6.300,76	6.300,76	0,00	0,00	0,00	0,00	0,00
870.00.01 - REMANENTE DE TESC	06.03.04.20.79 - PROY. MINECO 2017 CONV. 2016 - EXCEL	0,00	10.167,92	10.167,92	0,00	0,00	0,00	0,00	0,00
870.00.01 - REMANENTE DE TESC	06.03.04.20.84 - PROY. ACCION 6 PAIUJA. ESPECIACIÓN D	0,00	5.495,32	5.495,32	0,00	0,00	0,00	0,00	0,00
870.00.01 - REMANENTE DE TESC	06.03.04.20.85 - CONT. MONITOREO DE LAS POBLACIONE	0,00	16.282,00	16.282,00	0,00	0,00	0,00	0,00	0,00
870.00.01 - REMANENTE DE TESC	06.03.04.20.98 - GR. BIO258 TRANSCRIPCION Y EXPRESIO	0,00	24.080,11	24.080,11	0,00	0,00	0,00	0,00	0,00
870.00.01 - REMANENTE DE TESC	06.03.04.20.99 - GR. RNM924 GENETICA MOLECULAR HU	0,00	85.420,15	85.420,15	0,00	0,00	0,00	0,00	0,00
870.00.01 - REMANENTE DE TESC	06.03.04.20.9B - ACCION 1_PAIUJA 2019-2020: RNM924	0,00	10.887,52	10.887,52	0,00	0,00	0,00	0,00	0,00
870.00.01 - REMANENTE DE TESC	06.03.04.20.EI - AYUDA DE MOVILIIDAD AREA DE GENETIC	0,00	4.290,00	4.290,00	0,00	0,00	0,00	0,00	0,00
870.00.01 - REMANENTE DE TESC	06.03.04.20.P1 - PROY I+D+I. FEDER ANDALUCIA 2014-202	0,00	46.737,07	46.737,07	0,00	0,00	0,00	0,00	0,00
870.00.01 - REMANENTE DE TESC	06.03.04.20.P2 - PROY I+D+I. FEDER ANDALUCIA 2014-202	0,00	88.896,85	88.896,85	0,00	0,00	0,00	0,00	0,00
870.00.01 - REMANENTE DE TESC	06.05.00.00 - DERECHO CIVIL, DERECHO FINANCIERO Y TR	0,00	33.200,45	33.200,45	0,00	0,00	0,00	0,00	0,00
870.00.01 - REMANENTE DE TESC	06.05.00.00.ID - PROYECTO INNOVACIÓN DOCENTE: DERE	0,00	1.304,00	1.304,00	0,00	0,00	0,00	0,00	0,00
870.00.01 - REMANENTE DE TESC	06.05.01.30 - DERECHO CIVIL	0,00	26.411,62	26.411,62	0,00	0,00	0,00	0,00	0,00
870.00.01 - REMANENTE DE TESC	06.05.01.30.99 - GR. SEJ191 ASPECTOS CIVILES Y TRIBUTA	0,00	2.208,51	2.208,51	0,00	0,00	0,00	0,00	0,00
870.00.01 - REMANENTE DE TESC	06.05.01.30.9A - ACCION 1_PAIUJA 2019-2020: EI_SEJ10_	0,00	511,14	511,14	0,00	0,00	0,00	0,00	0,00
870.00.01 - REMANENTE DE TESC	06.05.01.30.I1 - PROY.IEG 2019. Situación de los centros r	0,00	2.000,00	2.000,00	0,00	0,00	0,00	0,00	0,00
870.00.01 - REMANENTE DE TESC	06.05.01.50 - DERECHO FINANCIERO Y TRIBUTARIO	0,00	20.812,18	20.812,18	0,00	0,00	0,00	0,00	0,00
870.00.01 - REMANENTE DE TESC	06.05.01.50.45 - CONT. LA ADMINSTRACION ADUANERA	0,00	99,94	99,94	0,00	0,00	0,00	0,00	0,00
870.00.01 - REMANENTE DE TESC	06.05.01.50.46 - CONT. ASESORAMIENTO OF COUNSEL A	0,00	279,00	279,00	0,00	0,00	0,00	0,00	0,00
870.00.01 - REMANENTE DE TESC	06.05.01.50.48 - CONT. ASESORAMIENTO EN MATERIA DE	0,00	7,23	7,23	0,00	0,00	0,00	0,00	0,00
870.00.01 - REMANENTE DE TESC	06.05.01.50.99 - GR. SEJ421 DERECHO FINANCIERO.	0,00	8.237,51	8.237,51	0,00	0,00	0,00	0,00	0,00
870.00.01 - REMANENTE DE TESC	06.05.01.50.9A - ACCION 1_PAIUJA 2019-2020: SEJ421	0,00	2.846,01	2.846,01	0,00	0,00	0,00	0,00	0,00
870.00.01 - REMANENTE DE TESC	06.05.01.50.I2 - PROY.IEG 2019. Carencias en el régimen t	0,00	2.000,00	2.000,00	0,00	0,00	0,00	0,00	0,00
870.00.01 - REMANENTE DE TESC	06.07.00.00 - DERECHO PENAL, FILOSOFIA DEL DERECHO,	0,00	9.890,56	9.890,56	0,00	0,00	0,00	0,00	0,00
870.00.01 - REMANENTE DE TESC	06.07.00.00.ID - PROYECTO INNOVACIÓN DOCENTE: DERE	0,00	152,31	152,31	0,00	0,00	0,00	0,00	0,00
870.00.01 - REMANENTE DE TESC	06.07.01.70 - DERECHO PENAL	0,00	23.192,65	23.192,65	0,00	0,00	0,00	0,00	0,00
870.00.01 - REMANENTE DE TESC	06.07.01.70.26 - CONT. DICTÁMEN JURÍDICO SOBRE PRES	0,00	477,96	477,96	0,00	0,00	0,00	0,00	0,00
870.00.01 - REMANENTE DE TESC	06.07.01.70.28 - LICENCIA DE KNOW HOW "CONOCIMIEN	0,00	18,80	18,80	0,00	0,00	0,00	0,00	0,00
870.00.01 - REMANENTE DE TESC	06.07.01.70.30 - CONT. "ESTUDIO TECNICO JURIDICO Y AS	0,00	472,19	472,19	0,00	0,00	0,00	0,00	0,00
870.00.01 - REMANENTE DE TESC	06.07.01.70.31 - CONT. ASESORAM TECNICO DELITO URB/	0,00	4.968,20	4.968,20	0,00	0,00	0,00	0,00	0,00
870.00.01 - REMANENTE DE TESC	06.07.01.70.33 - 38 HORAS. CURSO FORMACION UNIVERS	0,00	109,52	109,52	0,00	0,00	0,00	0,00	0,00
870.00.01 - REMANENTE DE TESC	06.07.01.70.35 - CONT. DE COLABORACION PARA LA REAL	0,00	5.130,36	5.130,36	0,00	0,00	0,00	0,00	0,00
870.00.01 - REMANENTE DE TESC	06.07.01.70.36 - ACCION 1_2019. AYUDAS PARA LA INICIA	0,00	6.984,10	6.984,10	0,00	0,00	0,00	0,00	0,00
870.00.01 - REMANENTE DE TESC	06.07.01.70.37 - CONT. ESTUDIO Y ASESORAM. EN EL DEL	0,00	1.170,00	1.170,00	0,00	0,00	0,00	0,00	0,00
870.00.01 - REMANENTE DE TESC	06.07.01.70.38 - 14 HORAS. XX CURSOS DE VERANO INTEI	0,00	325,39	325,39	0,00	0,00	0,00	0,00	0,00
870.00.01 - REMANENTE DE TESC	06.07.01.70.39 - CONT. ASESORAMIENTO "ENCUESTA NA	0,00	0,01	0,01	0,00	0,00	0,00	0,00	0,00
870.00.01 - REMANENTE DE TESC	06.07.01.70.40 - CONT. ASESORAMIENTO EN LA DEFENSA	0,00	11.157,02	11.157,02	0,00	0,00	0,00	0,00	0,00
870.00.01 - REMANENTE DE TESC	06.07.01.70.98 - GR. SEJ428 DERECHO PENAL Y CRIMINOL	0,00	20.705,31	20.705,31	0,00	0,00	0,00	0,00	0,00
870.00.01 - REMANENTE DE TESC	06.07.01.70.9A - ACCION 1_PAIUJA 2019-2020: SEJ428	0,00	12.176,17	12.176,17	0,00	0,00	0,00	0,00	0,00
870.00.01 - REMANENTE DE TESC	06.07.03.75 - FILOSOFIA	0,00	443,72	443,72	0,00	0,00	0,00	0,00	0,00
870.00.01 - REMANENTE DE TESC	06.07.03.81 - FILOSOFIA DEL DERECHO	0,00	11.441,03	11.441,03	0,00	0,00	0,00	0,00	0,00
870.00.01 - REMANENTE DE TESC	06.07.03.81.07 - CONGRESO I. SOBRE LA UNIDAD Y PLURA	0,00	697,68	697,68	0,00	0,00	0,00	0,00	0,00
870.00.01 - REMANENTE DE TESC	06.07.03.81.12 - 1.5 ECTS CURSO EPG "DERECHOS HUMAI	0,00	2.073,78	2.073,78	0,00	0,00	0,00	0,00	0,00
870.00.01 - REMANENTE DE TESC	06.07.03.81.13 - CONT. LA ETICA DE LOS NEGOCIOS EN AN	0,00	14.000,00	14.000,00	0,00	0,00	0,00	0,00	0,00
870.00.01 - REMANENTE DE TESC	06.07.03.81.15 - 21 ECTS. DIPLOMA DE POSTGRADO EN D	0,00	3,84	3,84	0,00	0,00	0,00	0,00	0,00
870.00.01 - REMANENTE DE TESC	06.07.03.83 - FILOSOFIA MORAL	0,00	3.294,49	3.294,49	0,00	0,00	0,00	0,00	0,00
870.00.01 - REMANENTE DE TESC	06.07.03.83.04 - CONT. ASESORIA CIENTIFICO-TECNICA EN	0,00	5,90	5,90	0,00	0,00	0,00	0,00	0,00
870.00.01 - REMANENTE DE TESC	06.07.03.83.99 - GR. HUM1004 BIOPOLITICAS	0,00	3.408,59	3.408,59	0,00	0,00	0,00	0,00	0,00
870.00.01 - REMANENTE DE TESC	06.07.03.83.9A - ACCION 1_PAIUJA 2019-2020: EI_HUM2_	0,00	2.764,60	2.764,60	0,00	0,00	0,00	0,00	0,00
870.00.01 - REMANENTE DE TESC	06.08.00.00 - DIDACTICA DE LAS CIENCIAS	0,00	18.648,05	18.648,05	0,00	0,00	0,00	0,00	0,00
870.00.01 - REMANENTE DE TESC	06.08.00.00.ID - PROYECTO INNOVACIÓN DOCENTE: DIDÁ	0,00	1.502,38	1.502,38	0,00	0,00	0,00	0,00	0,00
870.00.01 - REMANENTE DE TESC	06.08.02.00 - DIDACTICA DE LAS MATEMATICAS	0,00	29.571,23	29.571,23	0,00	0,00	0,00	0,00	0,00
870.00.01 - REMANENTE DE TESC	06.08.02.00.14 - PROYECTO DE LA U.E. MASCII	0,00	43.507,37	43.507,37	0,00	0,00	0,00	0,00	0,00
870.00.01 - REMANENTE DE TESC	06.08.02.00.98 - GR. HUM793 GIDIMAJA.	0,00	13.484,18	13.484,18	0,00	0,00	0,00	0,00	0,00
870.00.01 - REMANENTE DE TESC	06.08.02.05 - DIDACTICA DE LAS CIENCIAS EXPERIMENTAL	0,00	14.812,39	14.812,39	0,00	0,00	0,00	0,00	0,00

ANEXO I.4. ESTADO DE EJECUCIÓN DE LAS PREVISIONES PRESUPUESTARIAS SEGÚN ESTRUCTURA ECONÓMICA Y ORGÁNICA. EJERCICIO ECONÓMICO 2021

-En euros-

Clasificación Económica - Clasificación Orgánica		Previsiones Presupuestarias			Derechos Reconocidos	Derechos Anulados y Cancelados	Derechos Reconocidos Netos	Recaudación Neta	Dchos. Rec. Pdtes.de Cobro a 31/12/2021
		Iniciales (1)	Modificaciones (2)	Definitivos (3)=(1)+(2)	(4)	(5)	(6=4-5)	(7)	(8)=(6-7)
870.00.01 - REMANENTE DE TESC	06.08.02.05.04 - PROY. COMISIÓN EUROPEA "PARRISE"	0,00	48.939,55	48.939,55	0,00	0,00	0,00	0,00	0,00
870.00.01 - REMANENTE DE TESC	06.08.02.05.09 - 16 HORAS. CURSO EPE. HERRAMIENTAS I	0,00	1.244,07	1.244,07	0,00	0,00	0,00	0,00	0,00
870.00.01 - REMANENTE DE TESC	06.08.02.05.10 - CONT. UTILIZACION Y EVALUACION DE R	0,00	2.603,30	2.603,30	0,00	0,00	0,00	0,00	0,00
870.00.01 - REMANENTE DE TESC	06.08.02.05.11 - PILOT PROJECT - GIRLS 4 STEM IN EUROP	0,00	13.431,76	13.431,76	0,00	0,00	0,00	0,00	0,00
870.00.01 - REMANENTE DE TESC	06.08.02.05.98 - GR. HUM819 INVESTIGACION CURRICULA	0,00	8.415,61	8.415,61	0,00	0,00	0,00	0,00	0,00
870.00.01 - REMANENTE DE TESC	06.08.02.05.99 - GR. HUM 167 JAEN DE DIDACTICA	0,00	15.157,73	15.157,73	0,00	0,00	0,00	0,00	0,00
870.00.01 - REMANENTE DE TESC	06.08.02.05.9A - ACCION 1_PAIUJA 2019-2020: HUM819	0,00	2.845,71	2.845,71	0,00	0,00	0,00	0,00	0,00
870.00.01 - REMANENTE DE TESC	06.08.02.05.9B - ACCION 1_PAIUJA 2019-2020: EI_HUM8_	0,00	8.174,22	8.174,22	0,00	0,00	0,00	0,00	0,00
870.00.01 - REMANENTE DE TESC	06.08.02.10 - DIDACTICA DE LAS CIENCIAS SOCIALES	0,00	7.747,97	7.747,97	0,00	0,00	0,00	0,00	0,00
870.00.01 - REMANENTE DE TESC	06.08.02.10.10 - SEMINARIO "MUJER, CIENCIA Y SOCIEDA	0,00	9.949,12	9.949,12	0,00	0,00	0,00	0,00	0,00
870.00.01 - REMANENTE DE TESC	06.08.02.10.14 - CONT. DISEÑO, PLANIFICACION Y SEGUIN	0,00	1.263,17	1.263,17	0,00	0,00	0,00	0,00	0,00
870.00.01 - REMANENTE DE TESC	06.08.02.10.19 - 6 HORAS. CURSO EPE. TALLER DE COEDU	0,00	360,00	360,00	0,00	0,00	0,00	0,00	0,00
870.00.01 - REMANENTE DE TESC	06.08.02.10.20 - 6 HORAS. CURSO EPE. TALLER DE COEDU	0,00	360,00	360,00	0,00	0,00	0,00	0,00	0,00
870.00.01 - REMANENTE DE TESC	06.08.02.10.9A - ACCION 1_PAIUJA 2019-2020: EI_HUM5_	0,00	8.436,46	8.436,46	0,00	0,00	0,00	0,00	0,00
870.00.01 - REMANENTE DE TESC	06.09.00.00 - DIDACTICA DE LA EXPRESION MUSICAL, PLA	0,00	35.308,25	35.308,25	0,00	0,00	0,00	0,00	0,00
870.00.01 - REMANENTE DE TESC	06.09.00.00.ID - PROYECTO INNOVACIÓN DOCENTE: DIDÁ	0,00	4.105,62	4.105,62	0,00	0,00	0,00	0,00	0,00
870.00.01 - REMANENTE DE TESC	06.09.01.85 - DIBUJO	0,00	1.303,86	1.303,86	0,00	0,00	0,00	0,00	0,00
870.00.01 - REMANENTE DE TESC	06.09.01.85.01 - 1 ECTS. CURSO EPG. TALLER DE MANGA '	0,00	32,00	32,00	0,00	0,00	0,00	0,00	0,00
870.00.01 - REMANENTE DE TESC	06.09.01.87 - DIDATICA DE LA EXPRESION CORPORAL	0,00	7.265,85	7.265,85	0,00	0,00	0,00	0,00	0,00
870.00.01 - REMANENTE DE TESC	06.09.01.87.58 - 30 HORAS. CURSO "INICIACION A LOS PR	0,00	30,97	30,97	0,00	0,00	0,00	0,00	0,00
870.00.01 - REMANENTE DE TESC	06.09.01.87.59 - PROY. EUROPEO. BWF RESEARCH GRANT	0,00	6.029,29	6.029,29	0,00	0,00	0,00	0,00	0,00
870.00.01 - REMANENTE DE TESC	06.09.01.87.60 - A. INVEST. BWF RACKET JOURNAL_2019.	0,00	9.940,65	9.940,65	0,00	0,00	0,00	0,00	0,00
870.00.01 - REMANENTE DE TESC	06.09.01.87.61 - 1 ECTS V CONGRESO INTERNACIONAL DE	0,00	2.715,76	2.715,76	0,00	0,00	0,00	0,00	0,00
870.00.01 - REMANENTE DE TESC	06.09.01.87.62 - 2 ECTS. CURSO EPG. INICIACION A LOS PI	0,00	10,37	10,37	0,00	0,00	0,00	0,00	0,00
870.00.01 - REMANENTE DE TESC	06.09.01.87.63 - PROY. MINECO_Retos_2018. LA CLASE IN	0,00	5.472,31	5.472,31	0,00	0,00	0,00	0,00	0,00
870.00.01 - REMANENTE DE TESC	06.09.01.87.64 - 3 ECTS. III CONGRESO NAC. Y I CONGRES	0,00	1.184,00	1.184,00	0,00	0,00	0,00	0,00	0,00
870.00.01 - REMANENTE DE TESC	06.09.01.87.96 - GR. HUM1016 CIENCIA, EDUCACIÓN, DEI	0,00	1.000,00	1.000,00	0,00	0,00	0,00	0,00	0,00
870.00.01 - REMANENTE DE TESC	06.09.01.87.97 - GR. HUM790 ACTIVIDAD FISICA Y DEPOR	0,00	2.027,18	2.027,18	0,00	0,00	0,00	0,00	0,00
870.00.01 - REMANENTE DE TESC	06.09.01.87.98 - GR. HUM943 ACTIVIDAD FISICA APLICAD	0,00	11.780,37	11.780,37	0,00	0,00	0,00	0,00	0,00
870.00.01 - REMANENTE DE TESC	06.09.01.87.99 - GR. HUM653 INNOVACION DIDACTICA EI	0,00	3.513,16	3.513,16	0,00	0,00	0,00	0,00	0,00
870.00.01 - REMANENTE DE TESC	06.09.01.87.9A - ACCION 1_PAIUJA 2019-2020: HUM653	0,00	5.281,17	5.281,17	0,00	0,00	0,00	0,00	0,00
870.00.01 - REMANENTE DE TESC	06.09.01.87.9B - ACCION 1_PAIUJA 2019-2020: HUM943	0,00	838,41	838,41	0,00	0,00	0,00	0,00	0,00
870.00.01 - REMANENTE DE TESC	06.09.01.87.AA - Caracterización de la marcha del adulto	0,00	7.140,50	7.140,50	0,00	0,00	0,00	0,00	0,00
870.00.01 - REMANENTE DE TESC	06.09.01.87.AB - ACCION 1_PATCEE. 20 PlanT_Acc1_005 F	0,00	7.172,00	7.172,00	0,00	0,00	0,00	0,00	0,00
870.00.01 - REMANENTE DE TESC	06.09.01.89 - DIDACTICA EXPRESION MUSICAL	0,00	12.679,49	12.679,49	0,00	0,00	0,00	0,00	0,00
870.00.01 - REMANENTE DE TESC	06.09.01.89.06 - CONT. DIRECCION, ORGANIZACION Y CO	0,00	1.151,93	1.151,93	0,00	0,00	0,00	0,00	0,00
870.00.01 - REMANENTE DE TESC	06.09.01.89.18 - CONT. DIRECCIÓN DEL CORO DE LA UNIV	0,00	0,01	0,01	0,00	0,00	0,00	0,00	0,00
870.00.01 - REMANENTE DE TESC	06.09.01.89.98 - GR. HUM942 MUSICA Y ESTUDIOS CULTU	0,00	19.648,07	19.648,07	0,00	0,00	0,00	0,00	0,00
870.00.01 - REMANENTE DE TESC	06.09.01.89.9A - ACCION 1_PAIUJA 2019-2020: EI_HUM1	0,00	8.613,31	8.613,31	0,00	0,00	0,00	0,00	0,00
870.00.01 - REMANENTE DE TESC	06.09.01.89.AA - PROY. IEG 2020. Mapa del Patrimonio M	0,00	4.135,28	4.135,28	0,00	0,00	0,00	0,00	0,00
870.00.01 - REMANENTE DE TESC	06.09.01.93 - DIDACTICA EXPRESION PLASTICA	0,00	469,96	469,96	0,00	0,00	0,00	0,00	0,00
870.00.01 - REMANENTE DE TESC	06.09.01.93.15 - 33 ECTS. DIPLOMA DE ESPECIALIZACION	0,00	1,35	1,35	0,00	0,00	0,00	0,00	0,00
870.00.01 - REMANENTE DE TESC	06.09.01.93.17 - ACCION 8_2019. ID 281 - PATENTE: BARA	0,00	847,11	847,11	0,00	0,00	0,00	0,00	0,00
870.00.01 - REMANENTE DE TESC	06.09.01.93.18 - 2 HORAS. CURSO EPE. EDUCACION MUSE	0,00	120,00	120,00	0,00	0,00	0,00	0,00	0,00
870.00.01 - REMANENTE DE TESC	06.09.01.93.99 - GR. HUM862 ESTUDIOS EN SOCIEDAD, A	0,00	15.171,43	15.171,43	0,00	0,00	0,00	0,00	0,00
870.00.01 - REMANENTE DE TESC	06.09.01.93.9A - ACCION 1_PAIUJA 2019-2020: HUM862	0,00	7.327,79	7.327,79	0,00	0,00	0,00	0,00	0,00
870.00.01 - REMANENTE DE TESC	06.09.01.93.AA - ACCION 1_PATCEE. 20 PlanT_Acc1_012 I	0,00	8.372,00	8.372,00	0,00	0,00	0,00	0,00	0,00
870.00.01 - REMANENTE DE TESC	06.09.01.93.AB - ACCION 8_PATCEE. 20-21. PlanT_2020_A	0,00	325,00	325,00	0,00	0,00	0,00	0,00	0,00
870.00.01 - REMANENTE DE TESC	06.09.02.45 - EDUCACION FISICA Y DEPORTIVA	0,00	1.433,44	1.433,44	0,00	0,00	0,00	0,00	0,00
870.00.01 - REMANENTE DE TESC	06.09.02.45.99 - GR. HUM790 ACTIVIDAD FISICA Y DEPOR	0,00	420,00	420,00	0,00	0,00	0,00	0,00	0,00
870.00.01 - REMANENTE DE TESC	06.09.02.45.9A - ACCION 1_PAIUJA 2019-2020: EI_HUM1	0,00	9.191,36	9.191,36	0,00	0,00	0,00	0,00	0,00
870.00.01 - REMANENTE DE TESC	06.09.06.35 - MUSICA	0,00	3.007,94	3.007,94	0,00	0,00	0,00	0,00	0,00
870.00.01 - REMANENTE DE TESC	06.09.06.35.01 - CONT. DIRECCION Y COORDINACION ART	0,00	11.426,74	11.426,74	0,00	0,00	0,00	0,00	0,00
870.00.01 - REMANENTE DE TESC	06.09.06.35.P1 - PROY I+D+I. FEDER ANDALUCIA 2014-202	0,00	26.053,40	26.053,40	0,00	0,00	0,00	0,00	0,00
870.00.01 - REMANENTE DE TESC	06.10.00.00 - ECONOMIA	0,00	12.664,14	12.664,14	0,00	0,00	0,00	0,00	0,00
870.00.01 - REMANENTE DE TESC	06.10.00.00.ID - PROYECTO INNOVACIÓN DOCENTE: ECON	0,00	1.963,85	1.963,85	0,00	0,00	0,00	0,00	0,00
870.00.01 - REMANENTE DE TESC	06.10.02.25 - ECONOMIA APLICADA	0,00	15.924,73	15.924,73	0,00	0,00	0,00	0,00	0,00
870.00.01 - REMANENTE DE TESC	06.10.02.25.34 - REVISTA DE ESTUDIOS EMPRESARIALES	0,00	4.353,69	4.353,69	0,00	0,00	0,00	0,00	0,00
870.00.01 - REMANENTE DE TESC	06.10.02.25.55 - OBSERVATORIO DE ESTUDIOS DE SEGUR	0,00	113,13	113,13	0,00	0,00	0,00	0,00	0,00
870.00.01 - REMANENTE DE TESC	06.10.02.25.64 - XIV REUNION DE ECONOMIA MUNDIAL	0,00	1.001,14	1.001,14	0,00	0,00	0,00	0,00	0,00
870.00.01 - REMANENTE DE TESC	06.10.02.25.94 - CONT. INVESTIGACIÓN, DISEÑO E IMPLEI	0,00	22,04	22,04	0,00	0,00	0,00	0,00	0,00
870.00.01 - REMANENTE DE TESC	06.10.02.25.98 - GR. SEJ 553. LABORATORIO DE ANÁLISIS	0,00	20.258,84	20.258,84	0,00	0,00	0,00	0,00	0,00
870.00.01 - REMANENTE DE TESC	06.10.02.25.99 - GR. SEJ142 ECONOMIA APLICADA JAEN	0,00	20.566,15	20.566,15	0,00	0,00	0,00	0,00	0,00
870.00.01 - REMANENTE DE TESC	06.10.02.25.9A - ACCION 1_PAIUJA 2019-2020: SEJ553	0,00	346,62	346,62	0,00	0,00	0,00	0,00	0,00
870.00.01 - REMANENTE DE TESC	06.10.02.25.9B - ACCION 1_PAIUJA 2019-2020: EI_SEJ6_2	0,00	5.211,03	5.211,03	0,00	0,00	0,00	0,00	0,00
870.00.01 - REMANENTE DE TESC	06.10.02.25.A1 - CONT. DIRECCIÓN Y COORDINACIÓN DEL	0,00	12.312,23	12.312,23	0,00	0,00	0,00	0,00	0,00
870.00.01 - REMANENTE DE TESC	06.10.02.25.AB - CONT. ECONOMIA Y COOPERATIVISMO:	0,00	28.080,00	28.080,00	0,00	0,00	0,00	0,00	0,00
870.00.01 - REMANENTE DE TESC	06.10.02.25.B1 - CONT. DESARROLLO DE ACTIVIDADES DE	0,00	548,94	548,94	0,00	0,00	0,00	0,00	0,00
870.00.01 - REMANENTE DE TESC	06.10.02.25.B3 - ACCION 1_PAIUJA 2018-2019: AYUDAS P	0,00	2.776,82	2.776,82	0,00	0,00	0,00	0,00	0,00
870.00.01 - REMANENTE DE TESC	06.10.02.25.B4 - ACCION 5_JORNADAS DE TRANSFERENCI	0,00	2.500,00	2.500,00	0,00	0,00	0,00	0,00	0,00
870.00.01 - REMANENTE DE TESC	06.10.02.25.I1 - PROY.IEG 2019. Análisis de la relación ent	0,00	1.697,37	1.697,37	0,00	0,00	0,00	0,00	0,00
870.00.01 - REMANENTE DE TESC	06.10.02.25.I2 - PROY.IEG 2019. Oportunidades y amenaz	0,00	1.581,93	1.581,93	0,00	0,00	0,00	0,00	0,00
870.00.01 - REMANENTE DE TESC	06.10.02.25.I3 - PROY.IEG 2019. Análisis del sistema de ge	0,00	1.641,72	1.641,72	0,00	0,00	0,00	0,00	0,00
870.00.01 - REMANENTE DE TESC	06.10.04.15 - FUNDAMENTOS DEL ANALISIS ECONOMICO	0,00	2.166,89	2.166,89	0,00	0,00	0,00	0,00	0,00
870.00.01 - REMANENTE DE TESC	06.10.04.15.9A - ACCION 1_PAIUJA 2019-2020: EI_SEJ5_2	0,00	1.769,82	1.769,82	0,00	0,00	0,00	0,00	0,00
870.00.01 - REMANENTE DE TESC	06.10.04.80 - HISTORIA E INSTITUCIONES ECONOMICAS	0,00	1.040,45	1.040,45	0,00	0,00	0,00	0,00	0,00
870.00.01 - REMANENTE DE TESC	06.12.00.00 - ESTADISTICA E INVESTIGACION OPERATIVA	0,00	48.063,00	48.063,00	0,00	0,00	0,00	0,00	0,00
870.00.01 - REMANENTE DE TESC	06.12.00.00.ID - PROYECTO INNOVACIÓN DOCENTE: ESTA	0,00	6.917,47	6.917,47	0,00	0,00	0,00	0,00	0,00
870.00.01 - REMANENTE DE TESC	06.12.02.65 - ESTADISTICA E INVESTIGACION OPERATIVA	0,00	46.828,46	46.828,46	0,00	0,00	0,00	0,00	0,00

ANEXO I.4. ESTADO DE EJECUCIÓN DE LAS PREVISIONES PRESUPUESTARIAS SEGÚN ESTRUCTURA ECONÓMICA Y ORGÁNICA. EJERCICIO ECONÓMICO 2021

-En euros-

Clasificación Económica - Clasificación Orgánica		Previsiones Presupuestarias			Derechos Reconocidos	Derechos Anulados y Cancelados	Derechos Reconocidos Netos	Recaudación Neta	Dchos. Rec. Pdtes.de Cobro a 31/12/2021
		Iniciales (1)	Modificaciones (2)	Definitivos (3)=(1)+(2)	(4)	(5)	(6=4-5)	(7)	(8)=(6-7)
870.00.01 - REMANENTE DE TESC	06.12.02.65.00 - XXVI CONGRESO NACIONAL ESTADISTICA	0,00	116,15	116,15	0,00	0,00	0,00	0,00	0,00
870.00.01 - REMANENTE DE TESC	06.12.02.65.05 - PROYECTO ANECA.TITULO GRADO ESTAD	0,00	1.550,99	1.550,99	0,00	0,00	0,00	0,00	0,00
870.00.01 - REMANENTE DE TESC	06.12.02.65.35 - CONT. ESTUDIO PARA EVALUAR Y ANALI	0,00	23.269,84	23.269,84	0,00	0,00	0,00	0,00	0,00
870.00.01 - REMANENTE DE TESC	06.12.02.65.36 - SUBV. ESP. ANALISIS DE INSERCIÓN Y DE	0,00	48.394,67	48.394,67	0,00	0,00	0,00	0,00	0,00
870.00.01 - REMANENTE DE TESC	06.12.02.65.43 - PROY. MINECO 2016 CONV. 2015 - RETO	0,00	2.939,99	2.939,99	0,00	0,00	0,00	0,00	0,00
870.00.01 - REMANENTE DE TESC	06.12.02.65.45 - 30 HORAS. CURSO EPE DE FORMACIÓN "	0,00	16.223,32	16.223,32	0,00	0,00	0,00	0,00	0,00
870.00.01 - REMANENTE DE TESC	06.12.02.65.50 - CURSO EPE." BUSINESS ADMINISTRATION	0,00	7.821,35	7.821,35	0,00	0,00	0,00	0,00	0,00
870.00.01 - REMANENTE DE TESC	06.12.02.65.52 - XXXIV CONGRESO INTERNACIONAL DE EC	0,00	1.923,75	1.923,75	0,00	0,00	0,00	0,00	0,00
870.00.01 - REMANENTE DE TESC	06.12.02.65.53 - 1.5 ECTS. III JORNADAS DE ESTADISTICA	0,00	2.614,65	2.614,65	0,00	0,00	0,00	0,00	0,00
870.00.01 - REMANENTE DE TESC	06.12.02.65.99 - GR. FQM245 ESTADISTICA TEORICA Y AP	0,00	59.137,37	59.137,37	0,00	0,00	0,00	0,00	0,00
870.00.01 - REMANENTE DE TESC	06.12.02.65.9A - ACCION 1_PAIUJA 2019-2020: EI_FQM2_	0,00	6.863,51	6.863,51	0,00	0,00	0,00	0,00	0,00
870.00.01 - REMANENTE DE TESC	06.12.02.65.9B - ACCION 1_PAIUJA 2019-2020: EI_FQM4_	0,00	3.333,88	3.333,88	0,00	0,00	0,00	0,00	0,00
870.00.01 - REMANENTE DE TESC	06.12.02.65.P1 - PROY I+D+I. FEDER ANDALUCIA 2014-202	0,00	21.975,51	21.975,51	0,00	0,00	0,00	0,00	0,00
870.00.01 - REMANENTE DE TESC	06.13.00.00 - INGENIERIA GRAFICA, DISEÑO Y PROYECTOS	0,00	21.633,64	21.633,64	0,00	0,00	0,00	0,00	0,00
870.00.01 - REMANENTE DE TESC	06.13.00.00.ID - PROYECTO INNOVACIÓN DOCENTE: INGE	0,00	2.956,42	2.956,42	0,00	0,00	0,00	0,00	0,00
870.00.01 - REMANENTE DE TESC	06.13.03.05 - EXPRESION GRAFICA EN LA INGENIERIA	0,00	17.874,37	17.874,37	0,00	0,00	0,00	0,00	0,00
870.00.01 - REMANENTE DE TESC	06.13.03.05.48 - CONT. IMPRESIÓN DE MODELOS 3D CON	0,00	9,21	9,21	0,00	0,00	0,00	0,00	0,00
870.00.01 - REMANENTE DE TESC	06.13.03.05.49 - CONT. ASESORAMIENTO EN EL DISEÑO D	0,00	2.262,06	2.262,06	0,00	0,00	0,00	0,00	0,00
870.00.01 - REMANENTE DE TESC	06.13.03.05.52 - 750 HORAS. MÁSTER EN DISEÑO AVANZA	0,00	247,88	247,88	0,00	0,00	0,00	0,00	0,00
870.00.01 - REMANENTE DE TESC	06.13.03.05.64 - IMPRESIÓN DE MODELOS 3D EN POLVO (	0,00	49,58	49,58	0,00	0,00	0,00	0,00	0,00
870.00.01 - REMANENTE DE TESC	06.13.03.05.67 - 90 ECTS. MÁSTER PROPIO EN DISEÑO AV	0,00	161,25	161,25	0,00	0,00	0,00	0,00	0,00
870.00.01 - REMANENTE DE TESC	06.13.03.05.72 - 90 HORAS. MASTER PROPIO EN DISEÑO A	0,00	1.149,84	1.149,84	0,00	0,00	0,00	0,00	0,00
870.00.01 - REMANENTE DE TESC	06.13.03.05.74 - 2250 HORAS. MASTER PROPIO EN DISEÑ	0,00	26.677,33	26.677,33	0,00	0,00	0,00	0,00	0,00
870.00.01 - REMANENTE DE TESC	06.13.03.05.75 - CONT. TRABAJO DEL EXPERTO EVALUADO	0,00	1.190,08	1.190,08	0,00	0,00	0,00	0,00	0,00
870.00.01 - REMANENTE DE TESC	06.13.03.05.76 - 60 ECTS MASTER PROPIO EN DISEÑO AVA	0,00	15.521,81	15.521,81	0,00	0,00	0,00	0,00	0,00
870.00.01 - REMANENTE DE TESC	06.13.03.05.98 - GR. TIC159 INVESTIGACION Y DESARROL	0,00	9.860,77	9.860,77	0,00	0,00	0,00	0,00	0,00
870.00.01 - REMANENTE DE TESC	06.13.03.05.99 - GR. TEP180 INGENIERIA GRAFICA Y ARQU	0,00	10.386,57	10.386,57	0,00	0,00	0,00	0,00	0,00
870.00.01 - REMANENTE DE TESC	06.13.03.05.9A - ACCION 1_PAIUJA 2019-2020: TIC159	0,00	4.442,58	4.442,58	0,00	0,00	0,00	0,00	0,00
870.00.01 - REMANENTE DE TESC	06.13.07.20 - PROYECTOS DE INGENIERIA	0,00	10.740,04	10.740,04	0,00	0,00	0,00	0,00	0,00
870.00.01 - REMANENTE DE TESC	06.13.07.20.04 - CONT. CONVENIO ESPECIFICO DE COLAB	0,00	14.391,01	14.391,01	0,00	0,00	0,00	0,00	0,00
870.00.01 - REMANENTE DE TESC	06.13.07.20.06 - CONT. CONSULTORIA Y APOYO CIENTIFIC	0,00	3.883,89	3.883,89	0,00	0,00	0,00	0,00	0,00
870.00.01 - REMANENTE DE TESC	06.13.07.20.07 - 1500 HORAS.MASTER PROPIO EN ELABO	0,00	3.951,05	3.951,05	0,00	0,00	0,00	0,00	0,00
870.00.01 - REMANENTE DE TESC	06.13.07.20.08 - PROY. AEI 2018. "CLEAN ENERGY FROM F	0,00	250,82	250,82	0,00	0,00	0,00	0,00	0,00
870.00.01 - REMANENTE DE TESC	06.13.07.20.09 - 15 HORAS. CURSO EPE. FORMACION, DIF	0,00	51,20	51,20	0,00	0,00	0,00	0,00	0,00
870.00.01 - REMANENTE DE TESC	06.13.07.20.11 - CONT. IDENTIFICACION DEL POTENCIAL F	0,00	2.700,00	2.700,00	0,00	0,00	0,00	0,00	0,00
870.00.01 - REMANENTE DE TESC	06.13.07.20.12 - ACCION 8_ID 310 ¿ Barrera acústica con	0,00	1.258,36	1.258,36	0,00	0,00	0,00	0,00	0,00
870.00.01 - REMANENTE DE TESC	06.13.07.20.13 - CONT. ASESORAM. CON LA EMPRESA AC	0,00	601,20	601,20	0,00	0,00	0,00	0,00	0,00
870.00.01 - REMANENTE DE TESC	06.13.10.00 - SECCION DEPARTAMENTAL DE INGENIERIA (	0,00	16.890,60	16.890,60	0,00	0,00	0,00	0,00	0,00
870.00.01 - REMANENTE DE TESC	06.14.00.00 - FILOLOGIA ESPAÑOLA	0,00	21.861,79	21.861,79	0,00	0,00	0,00	0,00	0,00
870.00.01 - REMANENTE DE TESC	06.14.00.00.ID - PROYECTO INNOVACIÓN DOCENTE: FILOL	0,00	5.626,76	5.626,76	0,00	0,00	0,00	0,00	0,00
870.00.01 - REMANENTE DE TESC	06.14.01.95 - DIDACTICA DE LA LENGUA Y LITERATURA	0,00	4.220,39	4.220,39	0,00	0,00	0,00	0,00	0,00
870.00.01 - REMANENTE DE TESC	06.14.01.95.02 - 1.5 ECTS. CURSO EPG. COMUNICACIÓN E	0,00	7.000,00	7.000,00	0,00	0,00	0,00	0,00	0,00
870.00.01 - REMANENTE DE TESC	06.14.01.95.99 - GR. HUM103 INNOVACION EN DIDACTIC	0,00	2.924,98	2.924,98	0,00	0,00	0,00	0,00	0,00
870.00.01 - REMANENTE DE TESC	06.14.05.67 - LENGUA ESPAÑOLA	0,00	9.779,83	9.779,83	0,00	0,00	0,00	0,00	0,00
870.00.01 - REMANENTE DE TESC	06.14.05.67.33 - PROY.MINECO_EXCEL_2017. COSUBORD	0,00	1.657,77	1.657,77	0,00	0,00	0,00	0,00	0,00
870.00.01 - REMANENTE DE TESC	06.14.05.67.36 - INLÉXICO (INVESTIGACIONES LEXICOGRA	0,00	1.208,00	1.208,00	0,00	0,00	0,00	0,00	0,00
870.00.01 - REMANENTE DE TESC	06.14.05.67.96 - GR. HUM922 SEMINARIO DE LEXICOGRA	0,00	7.323,44	7.323,44	0,00	0,00	0,00	0,00	0,00
870.00.01 - REMANENTE DE TESC	06.14.05.67.98 - GR. HUM834 ANALISIS LINGUISTICO TEO	0,00	13.028,04	13.028,04	0,00	0,00	0,00	0,00	0,00
870.00.01 - REMANENTE DE TESC	06.14.05.67.9A - ACCION 1_PAIUJA 2019-2020: EI_HUM4_	0,00	10.466,28	10.466,28	0,00	0,00	0,00	0,00	0,00
870.00.01 - REMANENTE DE TESC	06.14.05.67.AA - ACCION 1_PATCEE 20 PlanT_Acc1_002 C	0,00	1.932,43	1.932,43	0,00	0,00	0,00	0,00	0,00
870.00.01 - REMANENTE DE TESC	06.14.05.67.AB - PROY. IEG 2020. Ambiente gastronómico	0,00	2.380,14	2.380,14	0,00	0,00	0,00	0,00	0,00
870.00.01 - REMANENTE DE TESC	06.14.05.75 - LINGUISTICA GENERAL	0,00	4.530,33	4.530,33	0,00	0,00	0,00	0,00	0,00
870.00.01 - REMANENTE DE TESC	06.14.05.75.38 - SEMINARIO ALTYA	0,00	1.241,10	1.241,10	0,00	0,00	0,00	0,00	0,00
870.00.01 - REMANENTE DE TESC	06.14.05.75.9A - ACCION 1_PAIUJA 2019-2020: HUM834	0,00	16.955,10	16.955,10	0,00	0,00	0,00	0,00	0,00
870.00.01 - REMANENTE DE TESC	06.14.05.83 - LITERATURA ESPAÑOLA	0,00	5.697,86	5.697,86	0,00	0,00	0,00	0,00	0,00
870.00.01 - REMANENTE DE TESC	06.14.05.83.11 - CONT. INTERNO.ASESORAMIENTO CIENT	0,00	373,88	373,88	0,00	0,00	0,00	0,00	0,00
870.00.01 - REMANENTE DE TESC	06.14.05.83.12 - PROY.MINECO_EXCEL_2017.DOCUMEN.,	0,00	5.952,57	5.952,57	0,00	0,00	0,00	0,00	0,00
870.00.01 - REMANENTE DE TESC	06.14.05.83.13 - 30 HORAS. IV CONGRESO INTERN. DEL SI	0,00	0,28	0,28	0,00	0,00	0,00	0,00	0,00
870.00.01 - REMANENTE DE TESC	06.14.05.83.99 - GR. HUM780 ESTUDIOS DE LITERATURA (	0,00	11.406,87	11.406,87	0,00	0,00	0,00	0,00	0,00
870.00.01 - REMANENTE DE TESC	06.14.05.83.9A - ACCION 1_PAIUJA 2019-2020: HUM780	0,00	20.712,87	20.712,87	0,00	0,00	0,00	0,00	0,00
870.00.01 - REMANENTE DE TESC	06.14.05.83.9B - ACCION 1_PAIUJA 2019-2020: EI_HUM6_	0,00	8.526,65	8.526,65	0,00	0,00	0,00	0,00	0,00
870.00.01 - REMANENTE DE TESC	06.15.00.00 - FILOLOGIA INGLESA	0,00	19.661,96	19.661,96	0,00	0,00	0,00	0,00	0,00
870.00.01 - REMANENTE DE TESC	06.15.00.00.ID - PROYECTO INNOVACIÓN DOCENTE: FILOL	0,00	2.215,91	2.215,91	0,00	0,00	0,00	0,00	0,00
870.00.01 - REMANENTE DE TESC	06.15.03.45 - FILOLOGIA INGLESA	0,00	36.090,80	36.090,80	0,00	0,00	0,00	0,00	0,00
870.00.01 - REMANENTE DE TESC	06.15.03.45.66 - CONTRATO UJA, TRADUCCION DE TEXTO	0,00	64,81	64,81	0,00	0,00	0,00	0,00	0,00
870.00.01 - REMANENTE DE TESC	06.15.03.45.67 - CONTRATO UJA, TRADUCCION DE TEXTO	0,00	150,00	150,00	0,00	0,00	0,00	0,00	0,00
870.00.01 - REMANENTE DE TESC	06.15.03.45.76 - CONT. TRADUCCION DE ESPAÑOL AL ING	0,00	101,59	101,59	0,00	0,00	0,00	0,00	0,00
870.00.01 - REMANENTE DE TESC	06.15.03.45.96 - GR. HUM1040 AN INTERDISCIPLINARY AP	0,00	1.000,00	1.000,00	0,00	0,00	0,00	0,00	0,00
870.00.01 - REMANENTE DE TESC	06.15.03.45.97 - GR. HUM679 ESTUDIOS LING. APLICADA	0,00	13.538,03	13.538,03	0,00	0,00	0,00	0,00	0,00
870.00.01 - REMANENTE DE TESC	06.15.03.45.99 - GR. HUM271 APROXIMACION MULTIDISC	0,00	31.284,54	31.284,54	0,00	0,00	0,00	0,00	0,00
870.00.01 - REMANENTE DE TESC	06.15.03.45.9A - ACCION 1_PAIUJA 2019-2020: HUM271	0,00	2.474,94	2.474,94	0,00	0,00	0,00	0,00	0,00
870.00.01 - REMANENTE DE TESC	06.15.03.45.9B - ACCION 1_PAIUJA 2019-2020: HUM679	0,00	3.848,55	3.848,55	0,00	0,00	0,00	0,00	0,00
870.00.01 - REMANENTE DE TESC	06.15.03.45.9C - ACCION 1_PAIUJA 2019-2020: EI_HUM7_	0,00	11.527,08	11.527,08	0,00	0,00	0,00	0,00	0,00
870.00.01 - REMANENTE DE TESC	06.15.03.45.A5 - 1.5 ECTS CURSO EPG "ORATORIA"	0,00	2.090,00	2.090,00	0,00	0,00	0,00	0,00	0,00
870.00.01 - REMANENTE DE TESC	06.15.03.45.AA - PROY I+D+I. PAIDI 2020. Proyecto ADiBE	0,00	25.895,50	25.895,50	0,00	0,00	0,00	0,00	0,00
870.00.01 - REMANENTE DE TESC	06.15.03.45.B1 - PROY.MINECO_EXCEL_2017. THOMAS M	0,00	10.644,58	10.644,58	0,00	0,00	0,00	0,00	0,00
870.00.01 - REMANENTE DE TESC	06.15.03.45.B3 - SUBV. CONVENIO SEPIE "ATENCION A LA	0,00	75.587,91	75.587,91	0,00	0,00	0,00	0,00	0,00
870.00.01 - REMANENTE DE TESC	06.15.03.45.B4 - 37,5 HORAS. CURSO EPG. "LA EXPOSICIO	0,00	3.505,00	3.505,00	0,00	0,00	0,00	0,00	0,00
870.00.01 - REMANENTE DE TESC	06.15.03.45.B5 - PROY. MINECO_Retos_2018. LA ATENCIO	0,00	27.193,76	27.193,76	0,00	0,00	0,00	0,00	0,00

ANEXO I.4. ESTADO DE EJECUCIÓN DE LAS PREVISIONES PRESUPUESTARIAS SEGÚN ESTRUCTURA ECONÓMICA Y ORGÁNICA. EJERCICIO ECONÓMICO 2021

-En euros-

Clasificación Económica - Clasificación Orgánica		Previsiones Presupuestarias			Derechos Reconocidos	Derechos Anulados y Cancelados	Derechos Reconocidos Netos	Recaudación Neta	Dchos. Rec. Pdtes.de Cobro a 31/12/2021
		Iniciales (1)	Modificaciones (2)	Definitivos (3)=(1)+(2)	(4)	(5)	(6=4-5)	(7)	(8)=(6-7)
870.00.01 - REMANENTE DE TESC	06.15.03.45.B8 - II International Conference From Manusc	0,00	1.377,00	1.377,00	0,00	0,00	0,00	0,00	0,00
870.00.01 - REMANENTE DE TESC	06.15.03.45.P1 - PROY I+D+I. FEDER ANDALUCIA 2014-202	0,00	18.843,40	18.843,40	0,00	0,00	0,00	0,00	0,00
870.00.01 - REMANENTE DE TESC	06.16.00.00 - FISICA	0,00	98.029,78	98.029,78	0,00	0,00	0,00	0,00	0,00
870.00.01 - REMANENTE DE TESC	06.16.00.00.ID - PROYECTO INNOVACIÓN DOCENTE: FÍSIC	0,00	1.424,22	1.424,22	0,00	0,00	0,00	0,00	0,00
870.00.01 - REMANENTE DE TESC	06.16.00.38 - ASTRONOMIA Y ASTROFISICA	0,00	4.808,99	4.808,99	0,00	0,00	0,00	0,00	0,00
870.00.01 - REMANENTE DE TESC	06.16.00.38.15 - PROY I+D+I. AEI. CONV 2019. Fuentes de	0,00	4.000,00	4.000,00	0,00	0,00	0,00	0,00	0,00
870.00.01 - REMANENTE DE TESC	06.16.00.38.9A - ACCION 1_PAIUJA 2019-2020: EI_FQM1_	0,00	403,88	403,88	0,00	0,00	0,00	0,00	0,00
870.00.01 - REMANENTE DE TESC	06.16.00.38.AA - PROY I+D+I. PAIDI 2020. Astronomía de	0,00	43.500,01	43.500,01	0,00	0,00	0,00	0,00	0,00
870.00.01 - REMANENTE DE TESC	06.16.00.38.P1 - PROY I+D+I. FEDER ANDALUCIA 2014-202	0,00	34.358,22	34.358,22	0,00	0,00	0,00	0,00	0,00
870.00.01 - REMANENTE DE TESC	06.16.03.85 - FISICA APLICADA	0,00	1.871,18	1.871,18	0,00	0,00	0,00	0,00	0,00
870.00.01 - REMANENTE DE TESC	06.16.03.85.32 - CONT. COLABORACION EN EL DESARROL	0,00	41,90	41,90	0,00	0,00	0,00	0,00	0,00
870.00.01 - REMANENTE DE TESC	06.16.03.85.57 - PROY. MINECO 2017 CONV. 2016 - EXCEI	0,00	0,01	0,01	0,00	0,00	0,00	0,00	0,00
870.00.01 - REMANENTE DE TESC	06.16.03.85.76 - CONT. PREDICCION OPERACIONAL EVENT	0,00	6,61	6,61	0,00	0,00	0,00	0,00	0,00
870.00.01 - REMANENTE DE TESC	06.16.03.85.77 - PROY. CONVENIO ENTRE LA DIPUTACIÓN	0,00	26.419,35	26.419,35	0,00	0,00	0,00	0,00	0,00
870.00.01 - REMANENTE DE TESC	06.16.03.85.78 - ACCION 8_2019. ID 303 - PATENTE: FIBR/	0,00	2.358,36	2.358,36	0,00	0,00	0,00	0,00	0,00
870.00.01 - REMANENTE DE TESC	06.16.03.85.79 - A. INVEST. AUTOMATIZACIÓN DE EQUIPO	0,00	21.087,85	21.087,85	0,00	0,00	0,00	0,00	0,00
870.00.01 - REMANENTE DE TESC	06.16.03.85.93 - GR. TEP220 MODELIZACION DE LA ATMO	0,00	25.562,64	25.562,64	0,00	0,00	0,00	0,00	0,00
870.00.01 - REMANENTE DE TESC	06.16.03.85.96 - GR. FQM332 FISICA Y QUIMICA DE LINAR	0,00	2.847,51	2.847,51	0,00	0,00	0,00	0,00	0,00
870.00.01 - REMANENTE DE TESC	06.16.03.85.98 - GR. TEP145 FISICA DE INTERFASES	0,00	5.970,75	5.970,75	0,00	0,00	0,00	0,00	0,00
870.00.01 - REMANENTE DE TESC	06.16.03.85.99 - GR. FQM152 SIMULACION Y CARACTER.	0,00	13.692,58	13.692,58	0,00	0,00	0,00	0,00	0,00
870.00.01 - REMANENTE DE TESC	06.16.03.85.9A - ACCION 1_PAIUJA 2019-2020: FQM152	0,00	2.065,46	2.065,46	0,00	0,00	0,00	0,00	0,00
870.00.01 - REMANENTE DE TESC	06.16.03.85.9B - ACCION 1_PAIUJA 2019-2020: TEP220	0,00	8.976,73	8.976,73	0,00	0,00	0,00	0,00	0,00
870.00.01 - REMANENTE DE TESC	06.16.03.85.P1 - PROY I+D+I. FEDER ANDALUCIA 2014-202	0,00	50.794,83	50.794,83	0,00	0,00	0,00	0,00	0,00
870.00.01 - REMANENTE DE TESC	06.16.03.98 - FÍSICA DE LA TIERRA	0,00	829,92	829,92	0,00	0,00	0,00	0,00	0,00
870.00.01 - REMANENTE DE TESC	06.16.03.98.04 - CONT. ASESORAMIENTO CIENTÍFICO-TÉC	0,00	2.043,09	2.043,09	0,00	0,00	0,00	0,00	0,00
870.00.01 - REMANENTE DE TESC	06.16.03.98.06 - CONT. EVALUACIÓN DE LA PELIGROSIDAI	0,00	130,13	130,13	0,00	0,00	0,00	0,00	0,00
870.00.01 - REMANENTE DE TESC	06.16.03.98.94 - GR. RNM370. RIESGO SISMICO Y TECTON	0,00	8.017,14	8.017,14	0,00	0,00	0,00	0,00	0,00
870.00.01 - REMANENTE DE TESC	06.16.03.98.P1 - PROY I+D+I. FEDER ANDALUCIA 2014-202	0,00	69.036,15	69.036,15	0,00	0,00	0,00	0,00	0,00
870.00.01 - REMANENTE DE TESC	06.17.00.00 - GEOLOGIA	0,00	11.554,72	11.554,72	0,00	0,00	0,00	0,00	0,00
870.00.01 - REMANENTE DE TESC	06.17.01.20 - CRISTALOGRAFIA Y MINERALOGIA	0,00	292,54	292,54	0,00	0,00	0,00	0,00	0,00
870.00.01 - REMANENTE DE TESC	06.17.01.20.36 - 4 HORAS. CURSO EPE "INTRODUCCIÓN A	0,00	204,82	204,82	0,00	0,00	0,00	0,00	0,00
870.00.01 - REMANENTE DE TESC	06.17.01.20.39 - CONT. ESTUDIO DE LOS DIFERENTES TIPO	0,00	0,02	0,02	0,00	0,00	0,00	0,00	0,00
870.00.01 - REMANENTE DE TESC	06.17.01.20.41 - PROY. MINECO 2017 CONV. 2016 - RETO	0,00	388,23	388,23	0,00	0,00	0,00	0,00	0,00
870.00.01 - REMANENTE DE TESC	06.17.01.20.42 - PROY.MINECO_RETOS_2017.AVANCES M	0,00	48.377,74	48.377,74	0,00	0,00	0,00	0,00	0,00
870.00.01 - REMANENTE DE TESC	06.17.01.20.43 - PROY. MINECO_Generación_2018. TRAN	0,00	41.799,71	41.799,71	0,00	0,00	0,00	0,00	0,00
870.00.01 - REMANENTE DE TESC	06.17.01.20.44 - CONT. ANALISIS QUIMICO DE DOS JARRO	0,00	127,66	127,66	0,00	0,00	0,00	0,00	0,00
870.00.01 - REMANENTE DE TESC	06.17.01.20.45 - 1 ECTS. CURSO EPG. I CURSO ANDALUZ D	0,00	15,22	15,22	0,00	0,00	0,00	0,00	0,00
870.00.01 - REMANENTE DE TESC	06.17.01.20.99 - GR. RNM325. PROCESOS Y RECURSOS GE	0,00	17.959,84	17.959,84	0,00	0,00	0,00	0,00	0,00
870.00.01 - REMANENTE DE TESC	06.17.01.20.9A - ACCION 1_PAIUJA 2019-2020: EI_RNM5_	0,00	9.158,11	9.158,11	0,00	0,00	0,00	0,00	0,00
870.00.01 - REMANENTE DE TESC	06.17.01.20.P1 - PROY I+D+I. FEDER ANDALUCIA 2014-202	0,00	52.672,72	52.672,72	0,00	0,00	0,00	0,00	0,00
870.00.01 - REMANENTE DE TESC	06.17.02.40 - EDAFOLOGIA Y QUIMICA AGRICOLA	0,00	1.128,01	1.128,01	0,00	0,00	0,00	0,00	0,00
870.00.01 - REMANENTE DE TESC	06.17.02.40.06 - CONT. BIOREMEDIATION OF OLIVE MILL	0,00	2.658,59	2.658,59	0,00	0,00	0,00	0,00	0,00
870.00.01 - REMANENTE DE TESC	06.17.02.40.07 - PROY. IEA. Erosión reciente por cárcavas	0,00	729,31	729,31	0,00	0,00	0,00	0,00	0,00
870.00.01 - REMANENTE DE TESC	06.17.02.80 - ESTRATIGRAFIA	0,00	350,19	350,19	0,00	0,00	0,00	0,00	0,00
870.00.01 - REMANENTE DE TESC	06.17.02.80.36 - A. INVEST. IGCP - UNESCO: TOARCIAN OC	0,00	131,14	131,14	0,00	0,00	0,00	0,00	0,00
870.00.01 - REMANENTE DE TESC	06.17.02.80.41 - 8 HORAS. JORNADAS "FAUNA, FLORA, CA	0,00	4.026,48	4.026,48	0,00	0,00	0,00	0,00	0,00
870.00.01 - REMANENTE DE TESC	06.17.02.80.99 - GR. RNM200 ANALISIS DE CUENCAS Y GE	0,00	11.378,17	11.378,17	0,00	0,00	0,00	0,00	0,00
870.00.01 - REMANENTE DE TESC	06.17.02.80.9A - ACCION 1_PAIUJA 2019-2020: RNM200	0,00	10.552,40	10.552,40	0,00	0,00	0,00	0,00	0,00
870.00.01 - REMANENTE DE TESC	06.17.02.80.9B - ACCION 1_PAIUJA 2019-2020: RNM374	0,00	6.540,87	6.540,87	0,00	0,00	0,00	0,00	0,00
870.00.01 - REMANENTE DE TESC	06.17.02.80.P1 - PROY I+D+I. FEDER ANDALUCIA 2014-202	0,00	68.922,05	68.922,05	0,00	0,00	0,00	0,00	0,00
870.00.01 - REMANENTE DE TESC	06.17.04.27 - GEODINAMICA EXTERNA	0,00	111,72	111,72	0,00	0,00	0,00	0,00	0,00
870.00.01 - REMANENTE DE TESC	06.17.04.27.23 - CONT. GEÓLOGO DEL PROYECTO "GEOPA	0,00	0,11	0,11	0,00	0,00	0,00	0,00	0,00
870.00.01 - REMANENTE DE TESC	06.17.04.27.24 - CONT. PREPARACION CANDIDATURA "GE	0,00	9,04	9,04	0,00	0,00	0,00	0,00	0,00
870.00.01 - REMANENTE DE TESC	06.17.04.27.25 - CONT. ELABORAC. FICHA DESCRIPTIVA PA	0,00	750,43	750,43	0,00	0,00	0,00	0,00	0,00
870.00.01 - REMANENTE DE TESC	06.17.04.27.27 - CONT. ASESORAMIENTO CIENTIFICO TEC	0,00	1.800,00	1.800,00	0,00	0,00	0,00	0,00	0,00
870.00.01 - REMANENTE DE TESC	06.17.04.27.99 - GR. RNM374. CIENCIAS DE LA TIERRA E IN	0,00	12.127,78	12.127,78	0,00	0,00	0,00	0,00	0,00
870.00.01 - REMANENTE DE TESC	06.17.04.28 - GEODINÁMICA INTERNA	0,00	44,79	44,79	0,00	0,00	0,00	0,00	0,00
870.00.01 - REMANENTE DE TESC	06.17.04.28.00 - CONT. ASESORAM.ELABORACION MAPA	0,00	94,37	94,37	0,00	0,00	0,00	0,00	0,00
870.00.01 - REMANENTE DE TESC	06.17.10.00 - SECCION DEPARTAMENTAL DE GEOLOGIA	0,00	357,39	357,39	0,00	0,00	0,00	0,00	0,00
870.00.01 - REMANENTE DE TESC	06.18.00.00 - INFORMATICA	0,00	57.230,20	57.230,20	0,00	0,00	0,00	0,00	0,00
870.00.01 - REMANENTE DE TESC	06.18.00.00.ID - PROYECTO INNOVACIÓN DOCENTE: INFO	0,00	2.058,06	2.058,06	0,00	0,00	0,00	0,00	0,00
870.00.01 - REMANENTE DE TESC	06.18.00.35 - ARQUITECTURA Y TECNOLOGIA DE LOS COM	0,00	14.671,98	14.671,98	0,00	0,00	0,00	0,00	0,00
870.00.01 - REMANENTE DE TESC	06.18.00.35.00 - CONT. DESARR. APLICACIÓN WEB ADMIN	0,00	81,56	81,56	0,00	0,00	0,00	0,00	0,00
870.00.01 - REMANENTE DE TESC	06.18.00.35.14 - A. INVEST. PROGRAMA MARCO HORIZON	0,00	39.812,62	39.812,62	0,00	0,00	0,00	0,00	0,00
870.00.01 - REMANENTE DE TESC	06.18.00.35.16 - CONT. MODULO PARA PREDICCION DE V	0,00	37,08	37,08	0,00	0,00	0,00	0,00	0,00
870.00.01 - REMANENTE DE TESC	06.18.00.35.17 - PROY. MINECO_Retos_2018. SISTEMA IN	0,00	31.101,07	31.101,07	0,00	0,00	0,00	0,00	0,00
870.00.01 - REMANENTE DE TESC	06.18.00.35.18 - PROYECTO EUROPEO: Programa Marco H	0,00	234.351,23	234.351,23	0,00	0,00	0,00	0,00	0,00
870.00.01 - REMANENTE DE TESC	06.18.00.35.19 - CONT. COLABORACIÓN PROYECTO ALERT	0,00	40.246,30	40.246,30	0,00	0,00	0,00	0,00	0,00
870.00.01 - REMANENTE DE TESC	06.18.00.35.21 - CONT. COLABORACION EN EVALUACION	0,00	387,00	387,00	0,00	0,00	0,00	0,00	0,00
870.00.01 - REMANENTE DE TESC	06.18.00.35.99 - GR. TIC257 AVANCES EN SISTEMAS INTEL	0,00	24.487,91	24.487,91	0,00	0,00	0,00	0,00	0,00
870.00.01 - REMANENTE DE TESC	06.18.00.35.9A - ACCION 1_PAIUJA 2019-2020: EI_TIC1_2	0,00	96,33	96,33	0,00	0,00	0,00	0,00	0,00
870.00.01 - REMANENTE DE TESC	06.18.00.75 - CIENCIA DE LA COMPUTACION E INTELIGEN	0,00	13.526,59	13.526,59	0,00	0,00	0,00	0,00	0,00
870.00.01 - REMANENTE DE TESC	06.18.00.75.17 - XX HORAS. CURSO EPE "MENTORIZACIÓN	0,00	6.113,73	6.113,73	0,00	0,00	0,00	0,00	0,00
870.00.01 - REMANENTE DE TESC	06.18.00.75.18 - PROY. MINECO 2016 CONV. 2015 - RETO	0,00	495,33	495,33	0,00	0,00	0,00	0,00	0,00
870.00.01 - REMANENTE DE TESC	06.18.00.75.21 - CONT. SISTEMAS INTELIG. PARA PROCES/	0,00	57.045,34	57.045,34	0,00	0,00	0,00	0,00	0,00
870.00.01 - REMANENTE DE TESC	06.18.00.75.22 - CONT. INFORME PERICIAL EN EL JUZGAD	0,00	215,07	215,07	0,00	0,00	0,00	0,00	0,00
870.00.01 - REMANENTE DE TESC	06.18.00.75.23 - PROY I+D+I. AEI. CONV 2019Hacia la extr	0,00	8.987,85	8.987,85	0,00	0,00	0,00	0,00	0,00
870.00.01 - REMANENTE DE TESC	06.18.00.75.98 - GR. TIC207 SISTEMAS INTELIGENTES Y M	0,00	64.395,31	64.395,31	0,00	0,00	0,00	0,00	0,00
870.00.01 - REMANENTE DE TESC	06.18.05.70 - LENGUAJES Y SISTEMAS INFORMATICOS	0,00	24.146,00	24.146,00	0,00	0,00	0,00	0,00	0,00

ANEXO I.4. ESTADO DE EJECUCIÓN DE LAS PREVISIONES PRESUPUESTARIAS SEGÚN ESTRUCTURA ECONÓMICA Y ORGÁNICA. EJERCICIO ECONÓMICO 2021

-En euros-

Clasificación Económica - Clasificación Orgánica		Previsiones Presupuestarias			Derechos Reconocidos	Derechos Anulados y Cancelados	Derechos Reconocidos Netos	Recaudación Neta	Dchos. Rec. Pdtes.de Cobro a 31/12/2021
		Iniciales (1)	Modificaciones (2)	Definitivos (3)=(1)+(2)	(4)	(5)	(6=4-5)	(7)	(8)=(6-7)
870.00.01 - REMANENTE DE TESC	06.18.05.70.45 - CONT.ESTUDIO ESTRUC. DATOS Y ALGOR	0,00	29.611,86	29.611,86	0,00	0,00	0,00	0,00	0,00
870.00.01 - REMANENTE DE TESC	06.18.05.70.63 - CONT. OBTENCION DE INFORMACION TU	0,00	3.673,77	3.673,77	0,00	0,00	0,00	0,00	0,00
870.00.01 - REMANENTE DE TESC	06.18.05.70.81 - CONT. EVALUACION CIENTIFICO TECNICA	0,00	19.120,89	19.120,89	0,00	0,00	0,00	0,00	0,00
870.00.01 - REMANENTE DE TESC	06.18.05.70.96 - GR. TIC209 SISTEMAS INTELIGENTES DE A	0,00	107.203,75	107.203,75	0,00	0,00	0,00	0,00	0,00
870.00.01 - REMANENTE DE TESC	06.18.05.70.97 - GR.TIC206 SIS. INTELIGENTES BASADOS E	0,00	57.467,98	57.467,98	0,00	0,00	0,00	0,00	0,00
870.00.01 - REMANENTE DE TESC	06.18.05.70.99 - GR. TIC144 INFORMATICA GRAFICA Y GE	0,00	68.201,81	68.201,81	0,00	0,00	0,00	0,00	0,00
870.00.01 - REMANENTE DE TESC	06.18.05.70.9A - ACCION 1_PAIUJA 2019-2020: TIC144	0,00	4.729,39	4.729,39	0,00	0,00	0,00	0,00	0,00
870.00.01 - REMANENTE DE TESC	06.18.05.70.9B - ACCION 1_PAIUJA 2019-2020: TIC206	0,00	2.043,70	2.043,70	0,00	0,00	0,00	0,00	0,00
870.00.01 - REMANENTE DE TESC	06.18.05.70.9C - ACCION 1_PAIUJA 2019-2020: TIC209	0,00	10.147,29	10.147,29	0,00	0,00	0,00	0,00	0,00
870.00.01 - REMANENTE DE TESC	06.18.05.70.A1 - CONT. IMPLANTACION DE LA EXPERIENC	0,00	10.505,11	10.505,11	0,00	0,00	0,00	0,00	0,00
870.00.01 - REMANENTE DE TESC	06.18.05.70.A6 - CONT. ASESORAMIENTO TECNICO CIENT	0,00	9.450,09	9.450,09	0,00	0,00	0,00	0,00	0,00
870.00.01 - REMANENTE DE TESC	06.18.05.70.A7 - CONT. PLATAFORMA DE MODELADO 3D	0,00	20.787,01	20.787,01	0,00	0,00	0,00	0,00	0,00
870.00.01 - REMANENTE DE TESC	06.18.05.70.AA - ACCION 1_PATCEE. 20-21. PlanT_2020_A	0,00	7.172,00	7.172,00	0,00	0,00	0,00	0,00	0,00
870.00.01 - REMANENTE DE TESC	06.18.05.70.AB - 6 ECTS. Curso: "Geomática y topografía c	0,00	4.905,00	4.905,00	0,00	0,00	0,00	0,00	0,00
870.00.01 - REMANENTE DE TESC	06.18.05.70.AC - ACCION 1_PATCEE 20 PlanT_Acc1_011 U	0,00	7.172,00	7.172,00	0,00	0,00	0,00	0,00	0,00
870.00.01 - REMANENTE DE TESC	06.18.05.70.AD - CONT. Proyecto InLIFE: Tecnologías del L	0,00	7.140,50	7.140,50	0,00	0,00	0,00	0,00	0,00
870.00.01 - REMANENTE DE TESC	06.18.05.70.AE - PROY. IEG 2020. Plataforma para la Gest	0,00	3.880,14	3.880,14	0,00	0,00	0,00	0,00	0,00
870.00.01 - REMANENTE DE TESC	06.18.05.70.AF - A. INVESTIGACION PROGRAMA TALENTIA	0,00	97.158,59	97.158,59	0,00	0,00	0,00	0,00	0,00
870.00.01 - REMANENTE DE TESC	06.18.05.70.B6 - PROY. DE LA COMISIÓN EUROPEA FIRST	0,00	54.295,55	54.295,55	0,00	0,00	0,00	0,00	0,00
870.00.01 - REMANENTE DE TESC	06.18.05.70.C8 - CONT. ELABORACION DE UN INFORME D	0,00	6.800,86	6.800,86	0,00	0,00	0,00	0,00	0,00
870.00.01 - REMANENTE DE TESC	06.18.05.70.C9 - CONT. EVALUACION PROYECTO 171.763	0,00	2.302,37	2.302,37	0,00	0,00	0,00	0,00	0,00
870.00.01 - REMANENTE DE TESC	06.18.05.70.D4 - CONT. EVALUACION DE PROYECTOS I+D+	0,00	17.128,97	17.128,97	0,00	0,00	0,00	0,00	0,00
870.00.01 - REMANENTE DE TESC	06.18.05.70.D8 - CONT. COLABORACION EN EL DESARROL	0,00	26,50	26,50	0,00	0,00	0,00	0,00	0,00
870.00.01 - REMANENTE DE TESC	06.18.05.70.E7 - CONT. ESTUDIO DE VIABILIDAD TÉCNICA	0,00	2.248,37	2.248,37	0,00	0,00	0,00	0,00	0,00
870.00.01 - REMANENTE DE TESC	06.18.05.70.E9 - CONT. DESARROLLO DE UN CUADRO DE I	0,00	19,25	19,25	0,00	0,00	0,00	0,00	0,00
870.00.01 - REMANENTE DE TESC	06.18.05.70.EI - AYUDA DE MOVILIDAD AREA LENGUAJES	0,00	244,69	244,69	0,00	0,00	0,00	0,00	0,00
870.00.01 - REMANENTE DE TESC	06.18.05.70.F4 - CONT. INFORME DE EVALUACIÓN PROYE	0,00	792,87	792,87	0,00	0,00	0,00	0,00	0,00
870.00.01 - REMANENTE DE TESC	06.18.05.70.F7 - CONT. DESARROLLO DE TAREAS DE APOY	0,00	31,20	31,20	0,00	0,00	0,00	0,00	0,00
870.00.01 - REMANENTE DE TESC	06.18.05.70.F8 - PROY. MINECO 2016 CONV. 2015 - EXCEL	0,00	90,00	90,00	0,00	0,00	0,00	0,00	0,00
870.00.01 - REMANENTE DE TESC	06.18.05.70.F9 - PROY. MINECO 2016 CONV. 2015 - RETO	0,00	8.682,92	8.682,92	0,00	0,00	0,00	0,00	0,00
870.00.01 - REMANENTE DE TESC	06.18.05.70.G6 - XX HORAS. ACTIVIDADES DE FORMACIÓN	0,00	324,60	324,60	0,00	0,00	0,00	0,00	0,00
870.00.01 - REMANENTE DE TESC	06.18.05.70.G9 - 8 HORAS. CURSO EPE "CHARLA INFORMA	0,00	20,00	20,00	0,00	0,00	0,00	0,00	0,00
870.00.01 - REMANENTE DE TESC	06.18.05.70.H9 - PROY.MINECO_RETOS_2017. HERRAMIE	0,00	23.599,19	23.599,19	0,00	0,00	0,00	0,00	0,00
870.00.01 - REMANENTE DE TESC	06.18.05.70.I2 - CONT. CONSULTORIA Y ASESORAMIENTO	0,00	8.237,64	8.237,64	0,00	0,00	0,00	0,00	0,00
870.00.01 - REMANENTE DE TESC	06.18.05.70.I5 - CONT. EVALUACION DE CONTENIDO Y EJE	0,00	108,35	108,35	0,00	0,00	0,00	0,00	0,00
870.00.01 - REMANENTE DE TESC	06.18.05.70.I6 - 1.5 HORAS. CURSO EPE. PONENTE EN LA S	0,00	28,71	28,71	0,00	0,00	0,00	0,00	0,00
870.00.01 - REMANENTE DE TESC	06.18.05.70.I8 - CONT. "ANALISIS FRACTAL DE LA SEÑAL D	0,00	166,65	166,65	0,00	0,00	0,00	0,00	0,00
870.00.01 - REMANENTE DE TESC	06.18.05.70.J2 - 1 ECTS. CONGRESO INTERNATIONAL CON	0,00	294,97	294,97	0,00	0,00	0,00	0,00	0,00
870.00.01 - REMANENTE DE TESC	06.18.05.70.J3 - PROY. MINECO_Generación_2018. TOMA	0,00	11.937,09	11.937,09	0,00	0,00	0,00	0,00	0,00
870.00.01 - REMANENTE DE TESC	06.18.05.70.J4 - PROY. MINECO_Retos_2018. TECNOLOGI	0,00	65.239,45	65.239,45	0,00	0,00	0,00	0,00	0,00
870.00.01 - REMANENTE DE TESC	06.18.05.70.J5 - PROY. MINECO_Retos_2018. ESTRATEGIA	0,00	22.314,79	22.314,79	0,00	0,00	0,00	0,00	0,00
870.00.01 - REMANENTE DE TESC	06.18.05.70.J6 - CONT. COLABORACION EN EVALUACION I	0,00	3.183,00	3.183,00	0,00	0,00	0,00	0,00	0,00
870.00.01 - REMANENTE DE TESC	06.18.05.70.J7 - 30 ECTS. DIPLOMA DE ESPECIALIZACION "	0,00	2.169,53	2.169,53	0,00	0,00	0,00	0,00	0,00
870.00.01 - REMANENTE DE TESC	06.18.05.70.J8 - 5 HORAS. CURSO EPE. IMPARTICION DE C	0,00	20,00	20,00	0,00	0,00	0,00	0,00	0,00
870.00.01 - REMANENTE DE TESC	06.18.05.70.J9 - CONT. CONSULTORIA EN CIBERSEGURIDA	0,00	4.660,40	4.660,40	0,00	0,00	0,00	0,00	0,00
870.00.01 - REMANENTE DE TESC	06.18.05.70.K1 - CONT. EVALUACION DEL PROYECTO VIDE	0,00	109,80	109,80	0,00	0,00	0,00	0,00	0,00
870.00.01 - REMANENTE DE TESC	06.18.05.70.K4 - CONT. EVAL. PROY. DESARR. METODOLO	0,00	133,20	133,20	0,00	0,00	0,00	0,00	0,00
870.00.01 - REMANENTE DE TESC	06.18.05.70.K5 - CONT. EVALUACION DE PROYECTOS DE I-	0,00	2.002,00	2.002,00	0,00	0,00	0,00	0,00	0,00
870.00.01 - REMANENTE DE TESC	06.18.05.70.K6 - CONT. SKYLAB UN GESTOR I+D+I DEL CON	0,00	585,00	585,00	0,00	0,00	0,00	0,00	0,00
870.00.01 - REMANENTE DE TESC	06.18.05.70.K7 - CONT. EXPERTO TECNICO, A DEMANDA D	0,00	86,87	86,87	0,00	0,00	0,00	0,00	0,00
870.00.01 - REMANENTE DE TESC	06.18.05.70.K8 - CONT. SERVICIOS DE AUDITORIA EN SEG	0,00	3.600,00	3.600,00	0,00	0,00	0,00	0,00	0,00
870.00.01 - REMANENTE DE TESC	06.18.05.70.K9 - ACCION 7_2020 PATCEE. ID 49. Inteligen	0,00	6.000,00	6.000,00	0,00	0,00	0,00	0,00	0,00
870.00.01 - REMANENTE DE TESC	06.18.05.70.L1 - THE COLLIDER AWARDS: ACTIVIDAD DE C	0,00	1.671,92	1.671,92	0,00	0,00	0,00	0,00	0,00
870.00.01 - REMANENTE DE TESC	06.19.00.00 - INGENIERIA CARTOGRAFICA, GEODESICA Y F	0,00	50.940,17	50.940,17	0,00	0,00	0,00	0,00	0,00
870.00.01 - REMANENTE DE TESC	06.19.00.00.ID - PROYECTO INNOVACIÓN DOCENTE: INGE	0,00	1.802,14	1.802,14	0,00	0,00	0,00	0,00	0,00
870.00.01 - REMANENTE DE TESC	06.19.05.05 - INGENIERIA CARTOGRAFICA, GEODESICA Y F	0,00	5.859,14	5.859,14	0,00	0,00	0,00	0,00	0,00
870.00.01 - REMANENTE DE TESC	06.19.05.05.23 - CONV. DENSIFICAC. INFRAESTRUCTUR. G	0,00	11.616,67	11.616,67	0,00	0,00	0,00	0,00	0,00
870.00.01 - REMANENTE DE TESC	06.19.05.05.68 - PROY. CONSOLIDER INGENIO 2010 . GEO	0,00	808,43	808,43	0,00	0,00	0,00	0,00	0,00
870.00.01 - REMANENTE DE TESC	06.19.05.05.79 - CONT. LEVANT. TOPOGRAFICO FINCA FU	0,00	60,19	60,19	0,00	0,00	0,00	0,00	0,00
870.00.01 - REMANENTE DE TESC	06.19.05.05.97 - GR. TEP213 SISTEMAS FOTOGRAMETRICO	0,00	9.933,84	9.933,84	0,00	0,00	0,00	0,00	0,00
870.00.01 - REMANENTE DE TESC	06.19.05.05.98 - GR. TEP164 INGENIERIA CARTOGRAFICA	0,00	30.669,01	30.669,01	0,00	0,00	0,00	0,00	0,00
870.00.01 - REMANENTE DE TESC	06.19.05.05.99 - GR. RNM282 MICROGEODESIA JAEN	0,00	20.051,16	20.051,16	0,00	0,00	0,00	0,00	0,00
870.00.01 - REMANENTE DE TESC	06.19.05.05.9A - ACCION 1_PAIUJA 2019-2020: RNM282	0,00	1.697,53	1.697,53	0,00	0,00	0,00	0,00	0,00
870.00.01 - REMANENTE DE TESC	06.19.05.05.9B - ACCION 1_PAIUJA 2019-2020: TEP164	0,00	5.034,44	5.034,44	0,00	0,00	0,00	0,00	0,00
870.00.01 - REMANENTE DE TESC	06.19.05.05.9C - ACCION 1_PAIUJA 2019-2020: TEP213	0,00	9.858,89	9.858,89	0,00	0,00	0,00	0,00	0,00
870.00.01 - REMANENTE DE TESC	06.19.05.05.A1 - CONT. TOMA DE DATOS ESCANER LASER	0,00	61,00	61,00	0,00	0,00	0,00	0,00	0,00
870.00.01 - REMANENTE DE TESC	06.19.05.05.AB - Escaneado y modelado realistico de piez	0,00	1.800,00	1.800,00	0,00	0,00	0,00	0,00	0,00
870.00.01 - REMANENTE DE TESC	06.19.05.05.AC - PROY. IEG 2020. Metodología para la do	0,00	2.056,06	2.056,06	0,00	0,00	0,00	0,00	0,00
870.00.01 - REMANENTE DE TESC	06.19.05.05.E1 - CONT. ASESORAMIENTO TECNICO Y FOR	0,00	2.206,35	2.206,35	0,00	0,00	0,00	0,00	0,00
870.00.01 - REMANENTE DE TESC	06.19.05.05.E5 - CURSO EPE DE FORMACIÓN DENOMINAD	0,00	3.294,11	3.294,11	0,00	0,00	0,00	0,00	0,00
870.00.01 - REMANENTE DE TESC	06.19.05.05.E8 - CONT. ESTUDIO FOTOGRAMETRICO DE L	0,00	2.826,29	2.826,29	0,00	0,00	0,00	0,00	0,00
870.00.01 - REMANENTE DE TESC	06.19.05.05.EI - AYUDA DE MOVILIDAD AREA DE INGENIEI	0,00	3,55	3,55	0,00	0,00	0,00	0,00	0,00
870.00.01 - REMANENTE DE TESC	06.19.05.05.G1 - CONT. COLABORACION EN PROY. DESAR	0,00	684,98	684,98	0,00	0,00	0,00	0,00	0,00
870.00.01 - REMANENTE DE TESC	06.19.05.05.G2 - CONT. COLABORACION PROY. DESARR. T	0,00	5.326,63	5.326,63	0,00	0,00	0,00	0,00	0,00
870.00.01 - REMANENTE DE TESC	06.19.05.05.G5 - CONT. DESARROLLO Y ADAPTACION DE S	0,00	497,32	497,32	0,00	0,00	0,00	0,00	0,00
870.00.01 - REMANENTE DE TESC	06.19.05.05.I4 - 1750 HORAS. T. DE MASTER EN EVALUAC	0,00	21.488,23	21.488,23	0,00	0,00	0,00	0,00	0,00
870.00.01 - REMANENTE DE TESC	06.19.05.05.K1 - 1650 HORAS. MASTER EN CATASTRO, UR	0,00	5,85	5,85	0,00	0,00	0,00	0,00	0,00
870.00.01 - REMANENTE DE TESC	06.19.05.05.K5 - 30 HORAS. CURSO EPE "TRATAMIENTO D	0,00	5,00	5,00	0,00	0,00	0,00	0,00	0,00
870.00.01 - REMANENTE DE TESC	06.19.05.05.K7 - CONT. ASESORAMIENTO TÉCNICO PARA	0,00	7.953,54	7.953,54	0,00	0,00	0,00	0,00	0,00

ANEXO I.4. ESTADO DE EJECUCIÓN DE LAS PREVISIONES PRESUPUESTARIAS SEGÚN ESTRUCTURA ECONÓMICA Y ORGÁNICA. EJERCICIO ECONÓMICO 2021

-En euros-

Clasificación Económica - Clasificación Orgánica		Previsiones Presupuestarias			Derechos Reconocidos	Derechos Anulados y Cancelados	Derechos Reconocidos Netos	Recaudación Neta	Dchos. Rec. Pdtes.de Cobro a 31/12/2021
		Iniciales (1)	Modificaciones (2)	Definitivos (3)=(1)+(2)	(4)	(5)	(6=4-5)	(7)	(8)=(6-7)
870.00.01 - REMANENTE DE TESC	06.19.05.05.L8 - CONT. ASESORAMIENTO TÉCNICO PARA	0,00	10.646,28	10.646,28	0,00	0,00	0,00	0,00	0,00
870.00.01 - REMANENTE DE TESC	06.19.05.05.L9 - CONT.HERRAMIENTA PARA EL CALIBRAD	0,00	202,72	202,72	0,00	0,00	0,00	0,00	0,00
870.00.01 - REMANENTE DE TESC	06.19.05.05.N3 - CONT. INVESTIGACIÓN Y DELIMITACIÓN	0,00	349,31	349,31	0,00	0,00	0,00	0,00	0,00
870.00.01 - REMANENTE DE TESC	06.19.05.05.N6 - CONT. GESINGEUJA_2017. ASESORAMIE	0,00	20.516,98	20.516,98	0,00	0,00	0,00	0,00	0,00
870.00.01 - REMANENTE DE TESC	06.19.05.05.N7 - 110 ECTS. MÁSTER INTERNACIONAL EN (	0,00	54,86	54,86	0,00	0,00	0,00	0,00	0,00
870.00.01 - REMANENTE DE TESC	06.19.05.05.N8 - CONT. ASESORAMIENTO TECNICO PARA	0,00	55.578,92	55.578,92	0,00	0,00	0,00	0,00	0,00
870.00.01 - REMANENTE DE TESC	06.19.05.05.N9 - CONT. UNIVERGY_2018. ASESORAM. TE(	0,00	6.771,09	6.771,09	0,00	0,00	0,00	0,00	0,00
870.00.01 - REMANENTE DE TESC	06.19.05.05.O1 - CONT. DESARROLLO DE UNA METODOLO	0,00	4.207,67	4.207,67	0,00	0,00	0,00	0,00	0,00
870.00.01 - REMANENTE DE TESC	06.19.05.05.O3 - CONT. ASESORAM. CIENT.-TEC. PARA DE	0,00	0,79	0,79	0,00	0,00	0,00	0,00	0,00
870.00.01 - REMANENTE DE TESC	06.19.05.05.O6 - PROY.MINECO_RETOS_2017.MONITORIZ	0,00	10.823,24	10.823,24	0,00	0,00	0,00	0,00	0,00
870.00.01 - REMANENTE DE TESC	06.19.05.05.O8 - 750 HORAS. MASTER EN CATASTRO, URE	0,00	214,76	214,76	0,00	0,00	0,00	0,00	0,00
870.00.01 - REMANENTE DE TESC	06.19.05.05.O9 - CONT. ARCHIUJA_2018. LEVANTAMIENT	0,00	2.584,66	2.584,66	0,00	0,00	0,00	0,00	0,00
870.00.01 - REMANENTE DE TESC	06.19.05.05.P1 - CONT. REDACC DE PARTE DE LA MEMOR	0,00	469,63	469,63	0,00	0,00	0,00	0,00	0,00
870.00.01 - REMANENTE DE TESC	06.19.05.05.P3 - CONT. ASESORAMIENTO TÉCNICO PARA	0,00	3.288,83	3.288,83	0,00	0,00	0,00	0,00	0,00
870.00.01 - REMANENTE DE TESC	06.19.05.05.P4 - CONT. GESINGEUJA_2019. ASESORAMIEI	0,00	4.140,20	4.140,20	0,00	0,00	0,00	0,00	0,00
870.00.01 - REMANENTE DE TESC	06.19.05.05.P5 - CONT. COLABORACION EN "PROYECTO IN	0,00	18.284,51	18.284,51	0,00	0,00	0,00	0,00	0,00
870.00.01 - REMANENTE DE TESC	06.19.05.05.P6 - CONT. NARASOLAR-UJA. ASESORAM EN (	0,00	1.350,11	1.350,11	0,00	0,00	0,00	0,00	0,00
870.00.01 - REMANENTE DE TESC	06.19.05.05.P8 - ACCION 1_2019. AYUDAS PARA LA INICIA	0,00	1.822,63	1.822,63	0,00	0,00	0,00	0,00	0,00
870.00.01 - REMANENTE DE TESC	06.19.05.05.P9 - CONT. ELABORACION Y CELEBRACION PR	0,00	64,88	64,88	0,00	0,00	0,00	0,00	0,00
870.00.01 - REMANENTE DE TESC	06.19.05.05.Q1 - 30 HORAS. CURSO EPE. "FORMACION EN	0,00	120,00	120,00	0,00	0,00	0,00	0,00	0,00
870.00.01 - REMANENTE DE TESC	06.19.05.05.Q2 - 66 ECTS. MASTER PROPIO EN CATASTRO	0,00	6.131,62	6.131,62	0,00	0,00	0,00	0,00	0,00
870.00.01 - REMANENTE DE TESC	06.19.05.05.Q3 - 110 ECTS. MASTER PROPIO INTERNACIO	0,00	9.462,38	9.462,38	0,00	0,00	0,00	0,00	0,00
870.00.01 - REMANENTE DE TESC	06.19.05.05.Q4 - CONT. APOYO CIENTIFICO TECNICO PAR/	0,00	811,79	811,79	0,00	0,00	0,00	0,00	0,00
870.00.01 - REMANENTE DE TESC	06.19.05.05.Q5 - CONT. EXECUTION DES TACHES CARTOG	0,00	18.516,30	18.516,30	0,00	0,00	0,00	0,00	0,00
870.00.01 - REMANENTE DE TESC	06.19.05.05.Q6 - PROY I+D+I. FEDER ANDALUCIA 2014-20	0,00	47.836,85	47.836,85	0,00	0,00	0,00	0,00	0,00
870.00.01 - REMANENTE DE TESC	06.19.05.05.Q7 - PROY I+D+I. FEDER ANDALUCIA 2014-20	0,00	62.392,42	62.392,42	0,00	0,00	0,00	0,00	0,00
870.00.01 - REMANENTE DE TESC	06.19.05.05.Q8 - CONT. INVESTIGACION DE ALTERNATIVA	0,00	9.037,64	9.037,64	0,00	0,00	0,00	0,00	0,00
870.00.01 - REMANENTE DE TESC	06.19.05.05.Q9 - CONT. LOT 2. EXÉCUTION DES TÂCHES E	0,00	19.658,14	19.658,14	0,00	0,00	0,00	0,00	0,00
870.00.01 - REMANENTE DE TESC	06.19.05.05.R1 - CONT. VENAUJA_2020_WIND. ASESORAI	0,00	11.506,05	11.506,05	0,00	0,00	0,00	0,00	0,00
870.00.01 - REMANENTE DE TESC	06.19.05.05.R2 - CONT. DESARROLLO DE UN SISTEMA DE	0,00	1.773,54	1.773,54	0,00	0,00	0,00	0,00	0,00
870.00.01 - REMANENTE DE TESC	06.19.05.05.R3 - PROY I+D+I. AEI. CONV 2019. Calidad fun	0,00	1.918,72	1.918,72	0,00	0,00	0,00	0,00	0,00
870.00.01 - REMANENTE DE TESC	06.20.00.00 - INGENIERIA ELECTRICA	0,00	2.805,35	2.805,35	0,00	0,00	0,00	0,00	0,00
870.00.01 - REMANENTE DE TESC	06.20.05.35 - INGENIERIA ELECTRICA	0,00	3.173,98	3.173,98	0,00	0,00	0,00	0,00	0,00
870.00.01 - REMANENTE DE TESC	06.20.05.35.18 - CONT. REALIZACIÓN PLAN OPTIMIZACIÓI	0,00	5,57	5,57	0,00	0,00	0,00	0,00	0,00
870.00.01 - REMANENTE DE TESC	06.20.05.35.22 - CONT. DISEÑO DE UN CONVERSOR DC AC	0,00	22.500,90	22.500,90	0,00	0,00	0,00	0,00	0,00
870.00.01 - REMANENTE DE TESC	06.20.05.35.45 - CONT. DISEÑO DE APOYOS METÁLICOS P	0,00	4.849,72	4.849,72	0,00	0,00	0,00	0,00	0,00
870.00.01 - REMANENTE DE TESC	06.20.05.35.46 - CONT. ACTUACIONES DE MEJORA EN LAS	0,00	601,47	601,47	0,00	0,00	0,00	0,00	0,00
870.00.01 - REMANENTE DE TESC	06.20.05.35.48 - PROY. AEI 2017 "ERANET-ARIMNET 2 201	0,00	47.618,13	47.618,13	0,00	0,00	0,00	0,00	0,00
870.00.01 - REMANENTE DE TESC	06.20.05.35.49 - CONT. ANALISIS TEC-CIENT. DE LAS CAUS	0,00	27,77	27,77	0,00	0,00	0,00	0,00	0,00
870.00.01 - REMANENTE DE TESC	06.20.05.35.51 - PROY.MINECO_RETOS_2017. NUEVOS SE	0,00	34,44	34,44	0,00	0,00	0,00	0,00	0,00
870.00.01 - REMANENTE DE TESC	06.20.05.35.56 - PROY. MINECO_Retos_2018. REDES MVD	0,00	35.574,46	35.574,46	0,00	0,00	0,00	0,00	0,00
870.00.01 - REMANENTE DE TESC	06.20.05.35.57 - INTEGRACION DE ENERGIAS RENOVABLE	0,00	4.251,44	4.251,44	0,00	0,00	0,00	0,00	0,00
870.00.01 - REMANENTE DE TESC	06.20.05.35.59 - CONT. INTRODUCCION BASE DE DATOS A	0,00	3.514,99	3.514,99	0,00	0,00	0,00	0,00	0,00
870.00.01 - REMANENTE DE TESC	06.20.05.35.60 - ACCION 8_2020 PATCEE. Dispositivo de c	0,00	2.000,00	2.000,00	0,00	0,00	0,00	0,00	0,00
870.00.01 - REMANENTE DE TESC	06.20.05.35.62 - LIFE GOODWASTE_TOWARDS SUSTAINAI	0,00	107,60	107,60	0,00	0,00	0,00	0,00	0,00
870.00.01 - REMANENTE DE TESC	06.20.05.35.99 - GR. TEP152 INVESTIGACION Y TECNOLOC	0,00	19.697,78	19.697,78	0,00	0,00	0,00	0,00	0,00
870.00.01 - REMANENTE DE TESC	06.20.05.35.9A - ACCION 1_PAIUJA 2019-2020: TEP152	0,00	2.177,68	2.177,68	0,00	0,00	0,00	0,00	0,00
870.00.01 - REMANENTE DE TESC	06.20.05.35.9B - ACCION 1_PAIUJA 2019-2020: EI_TEP3_2	0,00	16.324,64	16.324,64	0,00	0,00	0,00	0,00	0,00
870.00.01 - REMANENTE DE TESC	06.20.05.35.AB - ACCION 8_PATCEE 20 PlanT_Acc8_009 A	0,00	2.500,00	2.500,00	0,00	0,00	0,00	0,00	0,00
870.00.01 - REMANENTE DE TESC	06.20.05.35.AC - Curso de formación "La Industria Conect	0,00	990,00	990,00	0,00	0,00	0,00	0,00	0,00
870.00.01 - REMANENTE DE TESC	06.20.10.00 - SECCION DEPARTAMENTAL DE INGENIERIA I	0,00	4.271,66	4.271,66	0,00	0,00	0,00	0,00	0,00
870.00.01 - REMANENTE DE TESC	06.21.00.00 - INGENIERIA MECANICA Y MINERA	0,00	21.456,46	21.456,46	0,00	0,00	0,00	0,00	0,00
870.00.01 - REMANENTE DE TESC	06.21.00.00.ID - PROYECTO INNOVACIÓN DOCENTE: INGE	0,00	6.567,64	6.567,64	0,00	0,00	0,00	0,00	0,00
870.00.01 - REMANENTE DE TESC	06.21.02.95 - EXPLOTACION DE MINAS	0,00	3.453,22	3.453,22	0,00	0,00	0,00	0,00	0,00
870.00.01 - REMANENTE DE TESC	06.21.05.10 - INGENIERÍA DE LA CONSTRUCCIÓN	0,00	2.816,10	2.816,10	0,00	0,00	0,00	0,00	0,00
870.00.01 - REMANENTE DE TESC	06.21.05.10.01 - CONT. COMPORTAMIENTO MECÁNICO D	0,00	339,01	339,01	0,00	0,00	0,00	0,00	0,00
870.00.01 - REMANENTE DE TESC	06.21.05.10.02 - 4 ETCS. CURSO EPG. "APLICACIONES INFO	0,00	0,01	0,01	0,00	0,00	0,00	0,00	0,00
870.00.01 - REMANENTE DE TESC	06.21.05.15 - INGENIERÍA DE LOS PROCESOS DE FABRICAC	0,00	5.377,92	5.377,92	0,00	0,00	0,00	0,00	0,00
870.00.01 - REMANENTE DE TESC	06.21.05.15.01 - CONT. GESTION Y SEGUIMIENTO DE INVE	0,00	3.510,15	3.510,15	0,00	0,00	0,00	0,00	0,00
870.00.01 - REMANENTE DE TESC	06.21.05.15.04 - 5 ECTS. CURSO EPG "CONSTRUCCION Y F	0,00	750,00	750,00	0,00	0,00	0,00	0,00	0,00
870.00.01 - REMANENTE DE TESC	06.21.05.15.EI - AYUDA A LA MOVILIDAD DEL ÁREA INGEN	0,00	2.983,40	2.983,40	0,00	0,00	0,00	0,00	0,00
870.00.01 - REMANENTE DE TESC	06.21.05.45 - INGENIERIA MECANICA	0,00	7.873,33	7.873,33	0,00	0,00	0,00	0,00	0,00
870.00.01 - REMANENTE DE TESC	06.21.05.45.08 - CONT. ESTUDIO PROTOTIPOS ADAPATAD	0,00	994,80	994,80	0,00	0,00	0,00	0,00	0,00
870.00.01 - REMANENTE DE TESC	06.21.05.45.20 - CONT. INVEST. Y DESARROLLO DE UN SIS	0,00	2.671,73	2.671,73	0,00	0,00	0,00	0,00	0,00
870.00.01 - REMANENTE DE TESC	06.21.05.45.22 - CONT. ANALISIS DE DESPLAZAMIENTO Y	0,00	35.461,50	35.461,50	0,00	0,00	0,00	0,00	0,00
870.00.01 - REMANENTE DE TESC	06.21.05.45.26 - PATENTE: DISPOSITIVO PARA LA REALIZA	0,00	214,58	214,58	0,00	0,00	0,00	0,00	0,00
870.00.01 - REMANENTE DE TESC	06.21.05.45.27 - PATENTE: DISPOSITIVO DE RODADURA P/	0,00	87,02	87,02	0,00	0,00	0,00	0,00	0,00
870.00.01 - REMANENTE DE TESC	06.21.05.45.31 - CONT. ALAS DE TURBOPROPULSOR MED	0,00	22.928,33	22.928,33	0,00	0,00	0,00	0,00	0,00
870.00.01 - REMANENTE DE TESC	06.21.05.45.38 - CONT. TESTING TECHNOLOGIES BASED O	0,00	38.864,01	38.864,01	0,00	0,00	0,00	0,00	0,00
870.00.01 - REMANENTE DE TESC	06.21.05.45.40 - LICENCIA DE PATENTE "SISTEMAS DE APU	0,00	1.552,91	1.552,91	0,00	0,00	0,00	0,00	0,00
870.00.01 - REMANENTE DE TESC	06.21.05.45.43 - CONT. 3D - DISPLACEMENT MEASUREME	0,00	7.395,36	7.395,36	0,00	0,00	0,00	0,00	0,00
870.00.01 - REMANENTE DE TESC	06.21.05.45.44 - PROY. MINECO 2017 CONV. 2016 - EXCEL	0,00	1.798,50	1.798,50	0,00	0,00	0,00	0,00	0,00
870.00.01 - REMANENTE DE TESC	06.21.05.45.46 - CONT. TERMO MECHANICAL ANALYSIS O	0,00	31.029,85	31.029,85	0,00	0,00	0,00	0,00	0,00
870.00.01 - REMANENTE DE TESC	06.21.05.45.47 - CONT. CARACTERIZACIÓN MECÁNICA DE	0,00	3.245,40	3.245,40	0,00	0,00	0,00	0,00	0,00
870.00.01 - REMANENTE DE TESC	06.21.05.45.49 - CONT. MEASUREMENT OF MICRO-TEXTU	0,00	239,12	239,12	0,00	0,00	0,00	0,00	0,00
870.00.01 - REMANENTE DE TESC	06.21.05.45.54 - ACCION 1_2018-2019.AYUDAS PARA LA (	0,00	0,32	0,32	0,00	0,00	0,00	0,00	0,00
870.00.01 - REMANENTE DE TESC	06.21.05.45.55 - CONT. EXPERIMENTAL ANALYSIS OF AUT	0,00	217.867,97	217.867,97	0,00	0,00	0,00	0,00	0,00
870.00.01 - REMANENTE DE TESC	06.21.05.45.56 - 14 HORAS. JORNADAS "VI INHEE meeting	0,00	208,00	208,00	0,00	0,00	0,00	0,00	0,00
870.00.01 - REMANENTE DE TESC	06.21.05.45.57 - ACCION 1_2019. AYUDAS PARA LA INICIA	0,00	732,30	732,30	0,00	0,00	0,00	0,00	0,00

ANEXO I.4. ESTADO DE EJECUCIÓN DE LAS PREVISIONES PRESUPUESTARIAS SEGÚN ESTRUCTURA ECONÓMICA Y ORGÁNICA. EJERCICIO ECONÓMICO 2021

-En euros-

Clasificación Económica - Clasificación Orgánica		Previsiones Presupuestarias			Derechos Reconocidos	Derechos Anulados y Cancelados	Derechos Reconocidos Netos	Recaudación Neta	Dchos. Rec. Pdtes.de Cobro a 31/12/2021
		Iniciales (1)	Modificaciones (2)	Definitivos (3)=(1)+(2)	(4)	(5)	(6=4-5)	(7)	(8)=(6-7)
870.00.01 - REMANENTE DE TESC	06.21.05.45.58 - CONT. DETERMINATION OF THE TENSILE	0,00	576,00	576,00	0,00	0,00	0,00	0,00	0,00
870.00.01 - REMANENTE DE TESC	06.21.05.45.59 - CONT. INDUSTRIAL APPLICATION OF FRI	0,00	280,50	280,50	0,00	0,00	0,00	0,00	0,00
870.00.01 - REMANENTE DE TESC	06.21.05.45.60 - CONT. VIBRATION ANALYSIS IN CABLE CH	0,00	72,01	72,01	0,00	0,00	0,00	0,00	0,00
870.00.01 - REMANENTE DE TESC	06.21.05.45.61 - CONT. EXPERIMENTAL CHARACTERIZATIC	0,00	24.726,60	24.726,60	0,00	0,00	0,00	0,00	0,00
870.00.01 - REMANENTE DE TESC	06.21.05.45.62 - A.INVEST. PAIDI 2020. DESARROLLO DE S	0,00	35.769,75	35.769,75	0,00	0,00	0,00	0,00	0,00
870.00.01 - REMANENTE DE TESC	06.21.05.45.63 - ACCION 1_AYUDAS INICIACION TRANSF.	0,00	3.757,95	3.757,95	0,00	0,00	0,00	0,00	0,00
870.00.01 - REMANENTE DE TESC	06.21.05.45.65 - CONT. DETERMINATION OF THE TENSILE	0,00	774,00	774,00	0,00	0,00	0,00	0,00	0,00
870.00.01 - REMANENTE DE TESC	06.21.05.45.66 - CONT. ANALYSIS OF MECHANICAL PROPE	0,00	2.160,71	2.160,71	0,00	0,00	0,00	0,00	0,00
870.00.01 - REMANENTE DE TESC	06.21.05.45.67 - CONT. DEVELOPMENT OF EXPERIMENTA	0,00	25.452,00	25.452,00	0,00	0,00	0,00	0,00	0,00
870.00.01 - REMANENTE DE TESC	06.21.05.45.9A - ACCION 1_PAIUJA 2019-2020: EI_TEP4_2	0,00	9.934,25	9.934,25	0,00	0,00	0,00	0,00	0,00
870.00.01 - REMANENTE DE TESC	06.21.05.45.P1 - PROY I+D+I. FEDER ANDALUCIA 2014-202	0,00	60.543,61	60.543,61	0,00	0,00	0,00	0,00	0,00
870.00.01 - REMANENTE DE TESC	06.21.05.90 - MAQUINAS Y MOTORES TERMICOS	0,00	21.736,61	21.736,61	0,00	0,00	0,00	0,00	0,00
870.00.01 - REMANENTE DE TESC	06.21.05.90.06 - CONT. PUESTA PUNTO BANCO DE ENSEY	0,00	4.478,19	4.478,19	0,00	0,00	0,00	0,00	0,00
870.00.01 - REMANENTE DE TESC	06.21.05.90.09 - CONT. SUPERVISION PUESTA EN MARCHA	0,00	5.776,43	5.776,43	0,00	0,00	0,00	0,00	0,00
870.00.01 - REMANENTE DE TESC	06.21.05.90.16 - CONT. AUDITORÍA ENERGÉTICA DE LOS E	0,00	1.560,95	1.560,95	0,00	0,00	0,00	0,00	0,00
870.00.01 - REMANENTE DE TESC	06.21.05.90.18 - LICENCIA DE PATENTE "DISPOSITIVO PAR	0,00	180,00	180,00	0,00	0,00	0,00	0,00	0,00
870.00.01 - REMANENTE DE TESC	06.21.05.90.97 - GR. TEP250. INGENIERIA MECANICA Y EN	0,00	35.587,23	35.587,23	0,00	0,00	0,00	0,00	0,00
870.00.01 - REMANENTE DE TESC	06.21.05.90.9A - ACCION 1_PAIUJA 2019-2020: TEP250	0,00	3.522,65	3.522,65	0,00	0,00	0,00	0,00	0,00
870.00.01 - REMANENTE DE TESC	06.21.06.00 - MECANICA DE FLUIDOS	0,00	8.432,93	8.432,93	0,00	0,00	0,00	0,00	0,00
870.00.01 - REMANENTE DE TESC	06.21.06.00.26 - CONT. CALCULO, DISEÑO Y RACIONALIZA	0,00	1.884,67	1.884,67	0,00	0,00	0,00	0,00	0,00
870.00.01 - REMANENTE DE TESC	06.21.06.00.28 - CONT. INFORME DE EVALUACIÓN DEL PR	0,00	108,51	108,51	0,00	0,00	0,00	0,00	0,00
870.00.01 - REMANENTE DE TESC	06.21.06.00.33 - CONTRATO. CARACTERIZACIÓN DE SISTE	0,00	7.617,92	7.617,92	0,00	0,00	0,00	0,00	0,00
870.00.01 - REMANENTE DE TESC	06.21.06.00.36 - PROY. MINECO 2015 CONV. 2014 - EXCEL	0,00	0,63	0,63	0,00	0,00	0,00	0,00	0,00
870.00.01 - REMANENTE DE TESC	06.21.06.00.37 - 16 HORAS. CURSO EPE "SIMULACIÓN NU	0,00	220,13	220,13	0,00	0,00	0,00	0,00	0,00
870.00.01 - REMANENTE DE TESC	06.21.06.00.40 - 40 ECTS. CURSO EPG "DIPLOMA DE ESPE	0,00	4.001,27	4.001,27	0,00	0,00	0,00	0,00	0,00
870.00.01 - REMANENTE DE TESC	06.21.06.00.48 - CONT. COLABORACION PROYECTO EDAR	0,00	34,37	34,37	0,00	0,00	0,00	0,00	0,00
870.00.01 - REMANENTE DE TESC	06.21.06.00.49 - CONT. ENSAYOS DE CARACTERIZACION D	0,00	1.992,93	1.992,93	0,00	0,00	0,00	0,00	0,00
870.00.01 - REMANENTE DE TESC	06.21.06.00.51 - PROY.MINECO_RETOS_2017. DINAMICA	0,00	19.073,75	19.073,75	0,00	0,00	0,00	0,00	0,00
870.00.01 - REMANENTE DE TESC	06.21.06.00.52 - A. INVEST. INFR. CIENT. 2018."DOTACION	0,00	6.615,00	6.615,00	0,00	0,00	0,00	0,00	0,00
870.00.01 - REMANENTE DE TESC	06.21.06.00.98 - GR. FQM322 FUENTES DE ALTA TECNOLO	0,00	7.349,73	7.349,73	0,00	0,00	0,00	0,00	0,00
870.00.01 - REMANENTE DE TESC	06.21.06.00.99 - GR. TEP235 GRUPO DE MECANICA DE FLU	0,00	63.473,13	63.473,13	0,00	0,00	0,00	0,00	0,00
870.00.01 - REMANENTE DE TESC	06.21.06.00.9A - ACCION 1_PAIUJA 2019-2020: EI_RNM7_	0,00	637,22	637,22	0,00	0,00	0,00	0,00	0,00
870.00.01 - REMANENTE DE TESC	06.21.06.00.9B - ACCION 1_PAIUJA 2019-2020: TEP235	0,00	7.031,93	7.031,93	0,00	0,00	0,00	0,00	0,00
870.00.01 - REMANENTE DE TESC	06.21.06.00.AA - PROY I+D+I. PAIDI 2020. Estudio del mov	0,00	46.734,37	46.734,37	0,00	0,00	0,00	0,00	0,00
870.00.01 - REMANENTE DE TESC	06.21.06.00.P1 - PROY I+D+I. FEDER ANDALUCIA 2014-202	0,00	26.225,41	26.225,41	0,00	0,00	0,00	0,00	0,00
870.00.01 - REMANENTE DE TESC	06.21.06.05 - MECANICA DE LOS MEDIOS CONTINUOS Y T	0,00	13.056,77	13.056,77	0,00	0,00	0,00	0,00	0,00
870.00.01 - REMANENTE DE TESC	06.21.06.05.01 - CONT.TRABAJOS Y PROYECTOS DE INGEN	0,00	3.720,42	3.720,42	0,00	0,00	0,00	0,00	0,00
870.00.01 - REMANENTE DE TESC	06.21.06.05.18 - CONT. ASISTENCIA TÉCNICA PARA INFOR	0,00	27,41	27,41	0,00	0,00	0,00	0,00	0,00
870.00.01 - REMANENTE DE TESC	06.21.06.05.19 - CONT. APOYO EN EL DESARROLLO DE UN	0,00	138,87	138,87	0,00	0,00	0,00	0,00	0,00
870.00.01 - REMANENTE DE TESC	06.21.06.05.22 - CONT. ASISTENCIA TECNICA PARA INFOR	0,00	1.608,17	1.608,17	0,00	0,00	0,00	0,00	0,00
870.00.01 - REMANENTE DE TESC	06.21.06.05.23 - PROY.MINECO_RETOS_2017. PERFECCIO	0,00	3.071,11	3.071,11	0,00	0,00	0,00	0,00	0,00
870.00.01 - REMANENTE DE TESC	06.21.06.05.24 - ACCION 1_2018. AYUDAS PARA LA INICIA	0,00	2,68	2,68	0,00	0,00	0,00	0,00	0,00
870.00.01 - REMANENTE DE TESC	06.21.06.05.26 - CONT. DESARROLLO DE SISTEMAS DE ME	0,00	29.713,79	29.713,79	0,00	0,00	0,00	0,00	0,00
870.00.01 - REMANENTE DE TESC	06.21.06.05.99 - GR. TEP980 TECNOLOGÍAS AVANZADAS E	0,00	1.000,00	1.000,00	0,00	0,00	0,00	0,00	0,00
870.00.01 - REMANENTE DE TESC	06.21.06.05.P1 - PROY I+D+I. FEDER ANDALUCIA 2014-202	0,00	59.405,76	59.405,76	0,00	0,00	0,00	0,00	0,00
870.00.01 - REMANENTE DE TESC	06.21.07.10 - PROSPECCION E INVESTIGACION MINERA	0,00	3.031,82	3.031,82	0,00	0,00	0,00	0,00	0,00
870.00.01 - REMANENTE DE TESC	06.21.10.00 - SECCION DEPARTAMENTAL DE INGENIERIA I	0,00	499,43	499,43	0,00	0,00	0,00	0,00	0,00
870.00.01 - REMANENTE DE TESC	06.22.00.00 - INGENIERIA QUIMICA, AMBIENTAL Y DE LOS	0,00	13.496,48	13.496,48	0,00	0,00	0,00	0,00	0,00
870.00.01 - REMANENTE DE TESC	06.22.00.00.ID - PROYECTO INNOVACIÓN DOCENTE: INGE	0,00	2.056,14	2.056,14	0,00	0,00	0,00	0,00	0,00
870.00.01 - REMANENTE DE TESC	06.22.00.65 - CIENCIAS DE LOS MATERIALES E INGENIERIA	0,00	8.264,53	8.264,53	0,00	0,00	0,00	0,00	0,00
870.00.01 - REMANENTE DE TESC	06.22.00.65.32 - CONT. UTILIZACION DE SUBPRODUCTOS	0,00	5,40	5,40	0,00	0,00	0,00	0,00	0,00
870.00.01 - REMANENTE DE TESC	06.22.00.65.49 - 8 HORAS. CURSO EPE: IMPARTICIÓN DE T	0,00	0,02	0,02	0,00	0,00	0,00	0,00	0,00
870.00.01 - REMANENTE DE TESC	06.22.00.65.50 - CONT. EVALUACIÓN DEL PROYECTO DE IN	0,00	339,76	339,76	0,00	0,00	0,00	0,00	0,00
870.00.01 - REMANENTE DE TESC	06.22.00.65.54 - CONT. EVALUACION DE PROY. INVEST."D	0,00	4.320,00	4.320,00	0,00	0,00	0,00	0,00	0,00
870.00.01 - REMANENTE DE TESC	06.22.00.65.55 - CONT. SERVICIOS DE CONSULTORIA Y AS	0,00	4.130,35	4.130,35	0,00	0,00	0,00	0,00	0,00
870.00.01 - REMANENTE DE TESC	06.22.00.65.56 - PROY.MINECO_RETOS_2017. DESARROLL	0,00	16.296,97	16.296,97	0,00	0,00	0,00	0,00	0,00
870.00.01 - REMANENTE DE TESC	06.22.00.65.57 - ACCION 1_2018. AYUDAS PARA LA INICIA	0,00	2,68	2,68	0,00	0,00	0,00	0,00	0,00
870.00.01 - REMANENTE DE TESC	06.22.00.65.61 - CONT. DETERMINACION CUANTITATIVA I	0,00	459,50	459,50	0,00	0,00	0,00	0,00	0,00
870.00.01 - REMANENTE DE TESC	06.22.00.65.62 - CONT. EVALUACION DE PROYECTOS DE I-	0,00	158,59	158,59	0,00	0,00	0,00	0,00	0,00
870.00.01 - REMANENTE DE TESC	06.22.00.65.63 - CONT. PROYECTO DE INVESTIGACION BIF	0,00	11.297,70	11.297,70	0,00	0,00	0,00	0,00	0,00
870.00.01 - REMANENTE DE TESC	06.22.00.65.64 - PROY COMISION EUROPEA. Proy. COMPO	0,00	56.524,80	56.524,80	0,00	0,00	0,00	0,00	0,00
870.00.01 - REMANENTE DE TESC	06.22.00.65.65 - PROY. ACCION 6 PAIUJA. DSLLO DE DISPO	0,00	1.500,00	1.500,00	0,00	0,00	0,00	0,00	0,00
870.00.01 - REMANENTE DE TESC	06.22.00.65.66 - A.INVEST. PAIDI 2020. GEO4BUILD: GEO-	0,00	39.927,30	39.927,30	0,00	0,00	0,00	0,00	0,00
870.00.01 - REMANENTE DE TESC	06.22.00.65.67 - CONT. INFORME DE EVALUACION DE PRO	0,00	900,00	900,00	0,00	0,00	0,00	0,00	0,00
870.00.01 - REMANENTE DE TESC	06.22.00.65.68 - CONT. CONFORMACION DE PROBETAS Y	0,00	1.764,00	1.764,00	0,00	0,00	0,00	0,00	0,00
870.00.01 - REMANENTE DE TESC	06.22.00.65.69 - CONT. PRESTACION DE SERVICIO DE ASES	0,00	7.920,00	7.920,00	0,00	0,00	0,00	0,00	0,00
870.00.01 - REMANENTE DE TESC	06.22.00.65.70 - CONT. ESTUDIO TECNICO, DISEÑO Y CAR	0,00	5.835,85	5.835,85	0,00	0,00	0,00	0,00	0,00
870.00.01 - REMANENTE DE TESC	06.22.00.65.71 - CONT. ESTUDIO Y CARACTERIZACIÓN DE	0,00	14.678,04	14.678,04	0,00	0,00	0,00	0,00	0,00
870.00.01 - REMANENTE DE TESC	06.22.00.65.99 - GR. TEP222 INGENIERIA DE MATERIALES	0,00	4,88	4,88	0,00	0,00	0,00	0,00	0,00
870.00.01 - REMANENTE DE TESC	06.22.00.65.A1 - ACCION 8_ID 288_PRCDTO. PREPARAC. M	0,00	2.500,00	2.500,00	0,00	0,00	0,00	0,00	0,00
870.00.01 - REMANENTE DE TESC	06.22.00.65.A2 - ACCION 8_ID 316 _DISPOSITIVO DE INAC	0,00	9.948,13	9.948,13	0,00	0,00	0,00	0,00	0,00
870.00.01 - REMANENTE DE TESC	06.22.00.65.AH - PROY I+D+I. PAIDI 2020. GEOCIRCULA: E	0,00	47.206,37	47.206,37	0,00	0,00	0,00	0,00	0,00
870.00.01 - REMANENTE DE TESC	06.22.00.65.AI - Proyecto desarrollo de nuevos biofilms bi	0,00	38.685,60	38.685,60	0,00	0,00	0,00	0,00	0,00
870.00.01 - REMANENTE DE TESC	06.22.05.55 - INGENIERIA QUIMICA	0,00	12.534,43	12.534,43	0,00	0,00	0,00	0,00	0,00
870.00.01 - REMANENTE DE TESC	06.22.05.55.83 - CONT. PRODUCCION DE BIOMASA PRE TI	0,00	19.162,20	19.162,20	0,00	0,00	0,00	0,00	0,00
870.00.01 - REMANENTE DE TESC	06.22.05.55.84 - CONT. ESTUDIO COMPARATIVO DE MICR	0,00	2.379,08	2.379,08	0,00	0,00	0,00	0,00	0,00
870.00.01 - REMANENTE DE TESC	06.22.05.55.87 - CONT. OBTENCION Y CARACTERIZACION	0,00	1.982,36	1.982,36	0,00	0,00	0,00	0,00	0,00
870.00.01 - REMANENTE DE TESC	06.22.05.55.91 - CONT. EVALUACION DE PROYECTOS I+D+	0,00	270,00	270,00	0,00	0,00	0,00	0,00	0,00
870.00.01 - REMANENTE DE TESC	06.22.05.55.98 - GR. TEP233 INGENIERIA QUIMICA Y AMB	0,00	65.327,36	65.327,36	0,00	0,00	0,00	0,00	0,00

ANEXO I.4. ESTADO DE EJECUCIÓN DE LAS PREVISIONES PRESUPUESTARIAS SEGÚN ESTRUCTURA ECONÓMICA Y ORGÁNICA. EJERCICIO ECONÓMICO 2021

-En euros-

Clasificación Económica - Clasificación Orgánica		Previsiones Presupuestarias			Derechos Reconocidos	Derechos Anulados y Cancelados	Derechos Reconocidos Netos	Recaudación Neta	Dchos. Rec. Pdtes.de Cobro a 31/12/2021
		Iniciales (1)	Modificaciones (2)	Definitivos (3)=(1)+(2)	(4)	(5)	(6=4-5)	(7)	(8)=(6-7)
870.00.01 - REMANENTE DE TESC	06.22.05.55.99 - GR. TEP138 BIOPROCESOS.	0,00	15.397,62	15.397,62	0,00	0,00	0,00	0,00	0,00
870.00.01 - REMANENTE DE TESC	06.22.05.55.9A - ACCION 1_PAIUJA 2019-2020: TEP138	0,00	5.244,93	5.244,93	0,00	0,00	0,00	0,00	0,00
870.00.01 - REMANENTE DE TESC	06.22.05.55.9B - ACCION 1_PAIUJA 2019-2020: EI_TEP1_2	0,00	17.479,98	17.479,98	0,00	0,00	0,00	0,00	0,00
870.00.01 - REMANENTE DE TESC	06.22.05.55.9C - ACCION 1_PAIUJA 2019-2020: TEP233	0,00	15.565,04	15.565,04	0,00	0,00	0,00	0,00	0,00
870.00.01 - REMANENTE DE TESC	06.22.05.55.9D - ACCION 1_PAIUJA 2019-2020: EI_TEP6_2	0,00	13.891,41	13.891,41	0,00	0,00	0,00	0,00	0,00
870.00.01 - REMANENTE DE TESC	06.22.05.55.A1 - CONT. INVESTIGACION Y DESARROLLO D	0,00	481,46	481,46	0,00	0,00	0,00	0,00	0,00
870.00.01 - REMANENTE DE TESC	06.22.05.55.A6 - CONT. "INFORME TÉCNICO EN UN PERIT/	0,00	1.160,33	1.160,33	0,00	0,00	0,00	0,00	0,00
870.00.01 - REMANENTE DE TESC	06.22.05.55.A7 - 62 HORAS. CURSO EPG " AVANCES EN PF	0,00	17,95	17,95	0,00	0,00	0,00	0,00	0,00
870.00.01 - REMANENTE DE TESC	06.22.05.55.AA - ACCION 1_PATCEE 20 PlanT_Acc1_003 A	0,00	8.372,00	8.372,00	0,00	0,00	0,00	0,00	0,00
870.00.01 - REMANENTE DE TESC	06.22.05.55.AB - Proyecto AgroMIS 2020_Grupo de invest	0,00	37.500,00	37.500,00	0,00	0,00	0,00	0,00	0,00
870.00.01 - REMANENTE DE TESC	06.22.05.55.B3 - CONT. ESTUDIO DE ELABORACIÓN DE AC	0,00	1.766,02	1.766,02	0,00	0,00	0,00	0,00	0,00
870.00.01 - REMANENTE DE TESC	06.22.05.55.B8 - CONT. REVISIÓN DE UN INFORME PERICI.	0,00	488,00	488,00	0,00	0,00	0,00	0,00	0,00
870.00.01 - REMANENTE DE TESC	06.22.05.55.C1 - CONT. ASESOR-TUTORIZACIÓN EN DESAF	0,00	1.404,88	1.404,88	0,00	0,00	0,00	0,00	0,00
870.00.01 - REMANENTE DE TESC	06.22.05.55.D5 - CONT. APLICACIÓN DE ULTRASONIDOS D	0,00	956,40	956,40	0,00	0,00	0,00	0,00	0,00
870.00.01 - REMANENTE DE TESC	06.22.05.55.D6 - CONT. CARACTERIZACIÓN Y DETERMINA	0,00	4.130,00	4.130,00	0,00	0,00	0,00	0,00	0,00
870.00.01 - REMANENTE DE TESC	06.22.05.55.E7 - CONT. CARACTERIZACION FUNCIONAL DI	0,00	1.500,00	1.500,00	0,00	0,00	0,00	0,00	0,00
870.00.01 - REMANENTE DE TESC	06.22.05.55.EI - AYUDA DE MOVILIDAD AREA DE INGENIEI	0,00	225,55	225,55	0,00	0,00	0,00	0,00	0,00
870.00.01 - REMANENTE DE TESC	06.22.05.55.F3 - ACCION 8_2018. ID 202- PATENTE: FOTO	0,00	0,02	0,02	0,00	0,00	0,00	0,00	0,00
870.00.01 - REMANENTE DE TESC	06.22.05.55.F6 - 300 HORAS. CURSO DE FORMACION EN F	0,00	12.403,14	12.403,14	0,00	0,00	0,00	0,00	0,00
870.00.01 - REMANENTE DE TESC	06.22.05.55.F9 - 33 ECTS. TITULO DE EXPERTO EN CATA D	0,00	72,91	72,91	0,00	0,00	0,00	0,00	0,00
870.00.01 - REMANENTE DE TESC	06.22.05.55.G1 - ACCION 8_ID 307 - Árido ligero fabricado	0,00	5.124,87	5.124,87	0,00	0,00	0,00	0,00	0,00
870.00.01 - REMANENTE DE TESC	06.22.05.55.G2 - A.INVEST. PAIDI 2020. CREACION Y CONS	0,00	16.127,54	16.127,54	0,00	0,00	0,00	0,00	0,00
870.00.01 - REMANENTE DE TESC	06.22.05.55.G3 - PROY I+D+I. AEI. CONV 2019. ¿Pueden lo	0,00	13.668,93	13.668,93	0,00	0,00	0,00	0,00	0,00
870.00.01 - REMANENTE DE TESC	06.22.05.55.P1 - PROY I+D+I. FEDER ANDALUCIA 2014-202	0,00	42.895,11	42.895,11	0,00	0,00	0,00	0,00	0,00
870.00.01 - REMANENTE DE TESC	06.22.05.55.P2 - PROY I+D+I. FEDER ANDALUCIA 2014-202	0,00	47.714,38	47.714,38	0,00	0,00	0,00	0,00	0,00
870.00.01 - REMANENTE DE TESC	06.22.05.55.P3 - PROY I+D+I. FEDER ANDALUCIA 2014-202	0,00	38.757,84	38.757,84	0,00	0,00	0,00	0,00	0,00
870.00.01 - REMANENTE DE TESC	06.22.05.55.P4 - ACCION 3_2020 PATCEE. MOD 2. Startup	0,00	1.000,00	1.000,00	0,00	0,00	0,00	0,00	0,00
870.00.01 - REMANENTE DE TESC	06.22.05.55.P5 - ACCION 7_2020 PATCEE. ID 51. EcoCircu	0,00	4.740,00	4.740,00	0,00	0,00	0,00	0,00	0,00
870.00.01 - REMANENTE DE TESC	06.22.07.90 - TECNOLOGIA DEL MEDIO AMBIENTE	0,00	11.247,33	11.247,33	0,00	0,00	0,00	0,00	0,00
870.00.01 - REMANENTE DE TESC	06.22.07.90.07 - PROY.MINECO_RETOS_2017. AVANCES H	0,00	38.623,45	38.623,45	0,00	0,00	0,00	0,00	0,00
870.00.01 - REMANENTE DE TESC	06.22.07.90.EI - AYUDA DE MOVILIDAD AREA DE TECNOLO	0,00	218,74	218,74	0,00	0,00	0,00	0,00	0,00
870.00.01 - REMANENTE DE TESC	06.22.10.00 - SECCION DEPARTAMENTAL DE INGENIERIA (	0,00	21.614,64	21.614,64	0,00	0,00	0,00	0,00	0,00
870.00.01 - REMANENTE DE TESC	06.23.00.00 - LENGUAS Y CULTURAS MEDITERRANEAS	0,00	11.490,25	11.490,25	0,00	0,00	0,00	0,00	0,00
870.00.01 - REMANENTE DE TESC	06.23.00.00.ID - PROYECTO INNOVACIÓN DOCENTE: LENG	0,00	0,22	0,22	0,00	0,00	0,00	0,00	0,00
870.00.01 - REMANENTE DE TESC	06.23.02.85 - ESTUDIOS ARABES E ISLAMICOS	0,00	4.815,51	4.815,51	0,00	0,00	0,00	0,00	0,00
870.00.01 - REMANENTE DE TESC	06.23.02.85.04 - CONT. INFORME Y DICTAMEN PERICIAL D	0,00	30,00	30,00	0,00	0,00	0,00	0,00	0,00
870.00.01 - REMANENTE DE TESC	06.23.02.85.05 - CONT. INFORME TECNICO SOBRE UN LIBI	0,00	111,57	111,57	0,00	0,00	0,00	0,00	0,00
870.00.01 - REMANENTE DE TESC	06.23.02.85.99 - GR. HUM761. SOCIEDADES ARABES, ISLA	0,00	12.098,44	12.098,44	0,00	0,00	0,00	0,00	0,00
870.00.01 - REMANENTE DE TESC	06.23.02.85.9A - ACCION 1_PAIUJA 2019-2020: IND_HUM	0,00	1.607,09	1.607,09	0,00	0,00	0,00	0,00	0,00
870.00.01 - REMANENTE DE TESC	06.23.03.35 - FILOLOGIA FRANCESA	0,00	8.597,78	8.597,78	0,00	0,00	0,00	0,00	0,00
870.00.01 - REMANENTE DE TESC	06.23.03.35.99 - GR. HUM755. FONDO CULTURAL FRANCE	0,00	1.151,89	1.151,89	0,00	0,00	0,00	0,00	0,00
870.00.01 - REMANENTE DE TESC	06.23.03.35.9A - ACCION 1_PAIUJA 2019-2020: IND_HUM	0,00	66,87	66,87	0,00	0,00	0,00	0,00	0,00
870.00.01 - REMANENTE DE TESC	06.23.03.35.AA - PROY. IEG 2020. ¿Redescubrir Sierra Mág	0,00	4.425,00	4.425,00	0,00	0,00	0,00	0,00	0,00
870.00.01 - REMANENTE DE TESC	06.23.03.40 - FILOLOGIA GRIEGA	0,00	2.937,92	2.937,92	0,00	0,00	0,00	0,00	0,00
870.00.01 - REMANENTE DE TESC	06.23.03.55 - FILOLOGIA LATINA	0,00	6.562,00	6.562,00	0,00	0,00	0,00	0,00	0,00
870.00.01 - REMANENTE DE TESC	06.23.03.55.09 - CONT. CORRECCIÓN FORMAL Y ESTILÍSTI	0,00	15,33	15,33	0,00	0,00	0,00	0,00	0,00
870.00.01 - REMANENTE DE TESC	06.23.03.55.13 - 38 HORAS. CURSO EPG. TALLER ""COMU	0,00	17,61	17,61	0,00	0,00	0,00	0,00	0,00
870.00.01 - REMANENTE DE TESC	06.23.03.55.14 - 25 HORAS. CONGRESO INTERNACIONAL	0,00	1.826,00	1.826,00	0,00	0,00	0,00	0,00	0,00
870.00.01 - REMANENTE DE TESC	06.23.03.55.99 - GR. HUM669 HUMANISMO GIENNENSE S	0,00	6.677,79	6.677,79	0,00	0,00	0,00	0,00	0,00
870.00.01 - REMANENTE DE TESC	06.23.07.96 - TEORIA DE LA LITERATURA Y LITERATURA CO	0,00	2.248,16	2.248,16	0,00	0,00	0,00	0,00	0,00
870.00.01 - REMANENTE DE TESC	06.23.07.96.99 - GR. HUM630 ESTUDIOS LITERARIOS INTE	0,00	811,55	811,55	0,00	0,00	0,00	0,00	0,00
870.00.01 - REMANENTE DE TESC	06.24.00.00 - MATEMATICAS	0,00	3.194,36	3.194,36	0,00	0,00	0,00	0,00	0,00
870.00.01 - REMANENTE DE TESC	06.24.00.00.ID - PROYECTO INNOVACIÓN DOCENTE: MAT	0,00	2.413,06	2.413,06	0,00	0,00	0,00	0,00	0,00
870.00.01 - REMANENTE DE TESC	06.24.00.05 - ALGEBRA	0,00	2.651,81	2.651,81	0,00	0,00	0,00	0,00	0,00
870.00.01 - REMANENTE DE TESC	06.24.00.15 - ANALISIS MATEMATICO	0,00	1.107,65	1.107,65	0,00	0,00	0,00	0,00	0,00
870.00.01 - REMANENTE DE TESC	06.24.04.40 - GEOMETRIA Y TOPOLOGIA	0,00	480,36	480,36	0,00	0,00	0,00	0,00	0,00
870.00.01 - REMANENTE DE TESC	06.24.04.40.99 - GR. FQM268. MEJOR APROXIMACION DE	0,00	30.484,96	30.484,96	0,00	0,00	0,00	0,00	0,00
870.00.01 - REMANENTE DE TESC	06.24.05.95 - MATEMATICA APLICADA	0,00	23.528,74	23.528,74	0,00	0,00	0,00	0,00	0,00
870.00.01 - REMANENTE DE TESC	06.24.05.95.14 - SUVB. REVISTA JAEN JOURNAL ON APPRO	0,00	13.173,97	13.173,97	0,00	0,00	0,00	0,00	0,00
870.00.01 - REMANENTE DE TESC	06.24.05.95.17 - II JAEN CONFERENCE ON APROXIMATION	0,00	254,13	254,13	0,00	0,00	0,00	0,00	0,00
870.00.01 - REMANENTE DE TESC	06.24.05.95.18 - A. INVEST. Superficies de curvatura medi	0,00	10.000,00	10.000,00	0,00	0,00	0,00	0,00	0,00
870.00.01 - REMANENTE DE TESC	06.24.05.95.99 - GR. FQM178 APROXIMACION Y METODO	0,00	19.116,16	19.116,16	0,00	0,00	0,00	0,00	0,00
870.00.01 - REMANENTE DE TESC	06.24.05.95.9A - ACCION 1_PAIUJA 2019-2020: EI_FQM8_	0,00	9.515,85	9.515,85	0,00	0,00	0,00	0,00	0,00
870.00.01 - REMANENTE DE TESC	06.24.10.00 - SECCION DEPARTAMENTAL DE MATEMATIC	0,00	1.191,74	1.191,74	0,00	0,00	0,00	0,00	0,00
870.00.01 - REMANENTE DE TESC	06.25.00.00 - PEDAGOGIA	0,00	11.548,41	11.548,41	0,00	0,00	0,00	0,00	0,00
870.00.01 - REMANENTE DE TESC	06.25.00.00.ID - PROYECTO INNOVACIÓN DOCENTE: PEDA	0,00	8.832,36	8.832,36	0,00	0,00	0,00	0,00	0,00
870.00.01 - REMANENTE DE TESC	06.25.02.15 - DIDACTICA Y ORGANIZACION ESCOLAR	0,00	12.358,56	12.358,56	0,00	0,00	0,00	0,00	0,00
870.00.01 - REMANENTE DE TESC	06.25.02.15.27 - PROY. MINECO 2016 CONV. 2015 - RETO	0,00	5.279,97	5.279,97	0,00	0,00	0,00	0,00	0,00
870.00.01 - REMANENTE DE TESC	06.25.02.15.29 - 10,5 ECTS. DIPLOMA DE POSTGRADO EN	0,00	351,88	351,88	0,00	0,00	0,00	0,00	0,00
870.00.01 - REMANENTE DE TESC	06.25.02.15.31 - CONT. DISEÑO, PLANIFICACIÓN Y SEGUIN	0,00	8,85	8,85	0,00	0,00	0,00	0,00	0,00
870.00.01 - REMANENTE DE TESC	06.25.02.15.32 - CONT. ASESORAMIENTO Y DIRECCIÓN EN	0,00	380,02	380,02	0,00	0,00	0,00	0,00	0,00
870.00.01 - REMANENTE DE TESC	06.25.02.15.33 - ELABORACION Y ASESORAMIENTO DE MA	0,00	111,41	111,41	0,00	0,00	0,00	0,00	0,00
870.00.01 - REMANENTE DE TESC	06.25.02.15.99 - GR. HUM427 DESARROLLO E INVEST. DE	0,00	19.179,61	19.179,61	0,00	0,00	0,00	0,00	0,00
870.00.01 - REMANENTE DE TESC	06.25.02.15.AA - PROY. IEG 2020. Creando sociedades má	0,00	1.625,00	1.625,00	0,00	0,00	0,00	0,00	0,00
870.00.01 - REMANENTE DE TESC	06.25.02.15.I1 - PROY.IEG 2019. La competencia digital en	0,00	3.282,32	3.282,32	0,00	0,00	0,00	0,00	0,00
870.00.01 - REMANENTE DE TESC	06.25.02.15.I2 - PROY.IEG 2019. Expectativas profesionale	0,00	250,00	250,00	0,00	0,00	0,00	0,00	0,00
870.00.01 - REMANENTE DE TESC	06.25.02.15.P1 - PROY I+D+I. FEDER ANDALUCIA 2014-202	0,00	23.215,98	23.215,98	0,00	0,00	0,00	0,00	0,00
870.00.01 - REMANENTE DE TESC	06.25.06.25 - METODOS DE INVESTIGACION Y DIAGNOSTI	0,00	3.196,16	3.196,16	0,00	0,00	0,00	0,00	0,00
870.00.01 - REMANENTE DE TESC	06.25.06.25.22 - CONT. PROYECTO INTERNACIONAL E CUL	0,00	1.769,07	1.769,07	0,00	0,00	0,00	0,00	0,00

ANEXO I.4. ESTADO DE EJECUCIÓN DE LAS PREVISIONES PRESUPUESTARIAS SEGÚN ESTRUCTURA ECONÓMICA Y ORGÁNICA. EJERCICIO ECONÓMICO 2021

-En euros-

Clasificación Económica - Clasificación Orgánica		Previsiones Presupuestarias			Derechos Reconocidos	Derechos Anulados y Cancelados	Derechos Reconocidos Netos	Recaudación Neta	Dchos. Rec. Pdtes.de Cobro a 31/12/2021
		Iniciales (1)	Modificaciones (2)	Definitivos (3)=(1)+(2)	(4)	(5)	(6=4-5)	(7)	(8)=(6-7)
870.00.01 - REMANENTE DE TESC	06.25.06.25.24 - PROY. ACCIÓN 8 PLAN APOYO I+D+I: DES	0,00	8,11	8,11	0,00	0,00	0,00	0,00	0,00
870.00.01 - REMANENTE DE TESC	06.25.06.25.25 - PROY. MINECO 2017 CONV. 2016 - EXCEL	0,00	43,34	43,34	0,00	0,00	0,00	0,00	0,00
870.00.01 - REMANENTE DE TESC	06.25.06.25.99 - GR. HUM660 INV. Y DESARROLLO EDUCA	0,00	5.877,44	5.877,44	0,00	0,00	0,00	0,00	0,00
870.00.01 - REMANENTE DE TESC	06.25.06.25.9A - ACCION 1_PAIUJA 2019-2020: HUM660	0,00	10.075,79	10.075,79	0,00	0,00	0,00	0,00	0,00
870.00.01 - REMANENTE DE TESC	06.25.06.25.AA - ACCION 1_PATCEE. 20 PlanT_Acc1_007 I	0,00	7.172,00	7.172,00	0,00	0,00	0,00	0,00	0,00
870.00.01 - REMANENTE DE TESC	06.25.06.25.I1 - PROY.IEG 2019. Programa Psicopedagógic	0,00	2.180,95	2.180,95	0,00	0,00	0,00	0,00	0,00
870.00.01 - REMANENTE DE TESC	06.25.08.05 - TEORIA E HISTORIA DE LA EDUCACION	0,00	5.066,71	5.066,71	0,00	0,00	0,00	0,00	0,00
870.00.01 - REMANENTE DE TESC	06.26.00.00 - PSICOLOGIA	0,00	22.600,16	22.600,16	0,00	0,00	0,00	0,00	0,00
870.00.01 - REMANENTE DE TESC	06.26.00.00.ID - PROYECTO INNOVACIÓN DOCENTE: PSICO	0,00	7.264,66	7.264,66	0,00	0,00	0,00	0,00	0,00
870.00.01 - REMANENTE DE TESC	06.26.06.20 - METODOLOGIA DE LAS CIENCIAS DEL COMP	0,00	27.751,26	27.751,26	0,00	0,00	0,00	0,00	0,00
870.00.01 - REMANENTE DE TESC	06.26.06.20.06 - CONT. ASESORIA EN TELE-ASISTENCIA EN	0,00	8,57	8,57	0,00	0,00	0,00	0,00	0,00
870.00.01 - REMANENTE DE TESC	06.26.06.20.09 - CONT. CUIDA-T ARCOS	0,00	1.819,32	1.819,32	0,00	0,00	0,00	0,00	0,00
870.00.01 - REMANENTE DE TESC	06.26.06.20.11 - PROY I+D+I. AEI. CONV 2019. Aplicacione	0,00	3.787,18	3.787,18	0,00	0,00	0,00	0,00	0,00
870.00.01 - REMANENTE DE TESC	06.26.06.20.97 - GR. BIO302 SISTEMAS Y ORGANISMOS C	0,00	2.654,26	2.654,26	0,00	0,00	0,00	0,00	0,00
870.00.01 - REMANENTE DE TESC	06.26.06.20.99 - GR. HUM434 RELACIONES CAUSALES Y P	0,00	5.330,59	5.330,59	0,00	0,00	0,00	0,00	0,00
870.00.01 - REMANENTE DE TESC	06.26.06.20.9A - ACCION 1_PAIUJA 2019-2020: EI_CTS2_2	0,00	9.798,46	9.798,46	0,00	0,00	0,00	0,00	0,00
870.00.01 - REMANENTE DE TESC	06.26.06.20.EI - AYUDA DE MOVILIDAD AREA DE METODO	0,00	4.290,00	4.290,00	0,00	0,00	0,00	0,00	0,00
870.00.01 - REMANENTE DE TESC	06.26.06.80 - PERSONALIDAD, EVALUACION Y TRATAMIEN	0,00	9.381,06	9.381,06	0,00	0,00	0,00	0,00	0,00
870.00.01 - REMANENTE DE TESC	06.26.06.80.36 - PROY. MINECO 2012 CONV.2011. PROCE	0,00	1.720,61	1.720,61	0,00	0,00	0,00	0,00	0,00
870.00.01 - REMANENTE DE TESC	06.26.06.80.51 - PROY. MINECO 2017 CONV. 2016 - RETO	0,00	1.277,74	1.277,74	0,00	0,00	0,00	0,00	0,00
870.00.01 - REMANENTE DE TESC	06.26.06.80.52 - CONT. SERVICIO DE CONSULTORÍA Y ASIS	0,00	230,88	230,88	0,00	0,00	0,00	0,00	0,00
870.00.01 - REMANENTE DE TESC	06.26.06.80.55 - 60 ECTS. MÁSTER PROPIO EN ATENCIÓN	0,00	8,84	8,84	0,00	0,00	0,00	0,00	0,00
870.00.01 - REMANENTE DE TESC	06.26.06.80.56 - 38 H CURSO DE FORMACIÓN UNIVERSITA	0,00	3.593,63	3.593,63	0,00	0,00	0,00	0,00	0,00
870.00.01 - REMANENTE DE TESC	06.26.06.80.74 - CONT. INTERNO "ELABORACIÓN DE UN II	0,00	719,70	719,70	0,00	0,00	0,00	0,00	0,00
870.00.01 - REMANENTE DE TESC	06.26.06.80.75 - CONT. CONSULTORIA Y ASISTENCIA PSIC	0,00	842,28	842,28	0,00	0,00	0,00	0,00	0,00
870.00.01 - REMANENTE DE TESC	06.26.06.80.81 - PROY.MINECO_EXCEL_2017.ESTUDIO DE	0,00	12.708,26	12.708,26	0,00	0,00	0,00	0,00	0,00
870.00.01 - REMANENTE DE TESC	06.26.06.80.82 - 60 ECTS V EDICION MASTER PROPIO ATE	0,00	3.804,04	3.804,04	0,00	0,00	0,00	0,00	0,00
870.00.01 - REMANENTE DE TESC	06.26.06.80.98 - GR. HUM338 PSICOFISIOLOGIA CLINICA.	0,00	15.903,88	15.903,88	0,00	0,00	0,00	0,00	0,00
870.00.01 - REMANENTE DE TESC	06.26.06.80.99 - GR. HUM836 EVALUACION E INTERVENC	0,00	7.075,39	7.075,39	0,00	0,00	0,00	0,00	0,00
870.00.01 - REMANENTE DE TESC	06.26.06.80.9A - ACCION 1_PAIUJA 2019-2020: HUM338	0,00	3.075,36	3.075,36	0,00	0,00	0,00	0,00	0,00
870.00.01 - REMANENTE DE TESC	06.26.06.80.9B - ACCION 1_PAIUJA 2019-2020: EI_CTS3_2	0,00	4.871,25	4.871,25	0,00	0,00	0,00	0,00	0,00
870.00.01 - REMANENTE DE TESC	06.26.06.80.A1 - AYUDA PROMOCION DE LA SALUD MENT	0,00	150,30	150,30	0,00	0,00	0,00	0,00	0,00
870.00.01 - REMANENTE DE TESC	06.26.06.80.A2 - 1500 HORAS. MASTER PROPIO EN ATENC	0,00	102,64	102,64	0,00	0,00	0,00	0,00	0,00
870.00.01 - REMANENTE DE TESC	06.26.06.80.A7 - PROY. MINECO_Retos_2018. MARCADOI	0,00	36.221,83	36.221,83	0,00	0,00	0,00	0,00	0,00
870.00.01 - REMANENTE DE TESC	06.26.06.80.A8 - PROY I+D+I. AEI. CONV 2019. Prevención	0,00	46.365,00	46.365,00	0,00	0,00	0,00	0,00	0,00
870.00.01 - REMANENTE DE TESC	06.26.06.80.A9 - 60 ECTS VI EDICION MASTER PROPIO ATE	0,00	35.291,51	35.291,51	0,00	0,00	0,00	0,00	0,00
870.00.01 - REMANENTE DE TESC	06.26.06.80.AA - PROY I+D+I. PAIDI 2020. Selective prever	0,00	19.189,75	19.189,75	0,00	0,00	0,00	0,00	0,00
870.00.01 - REMANENTE DE TESC	06.26.06.80.P1 - PROY I+D+I. FEDER ANDALUCIA 2014-202	0,00	53.154,49	53.154,49	0,00	0,00	0,00	0,00	0,00
870.00.01 - REMANENTE DE TESC	06.26.06.80.P2 - PROY I+D+I. FEDER ANDALUCIA 2014-202	0,00	11.652,98	11.652,98	0,00	0,00	0,00	0,00	0,00
870.00.01 - REMANENTE DE TESC	06.26.07.25 - PSICOBIOLOGIA	0,00	14.155,20	14.155,20	0,00	0,00	0,00	0,00	0,00
870.00.01 - REMANENTE DE TESC	06.26.07.25.12 - 38 HORAS. CURSO FORMACION UNIVERS	0,00	3.020,00	3.020,00	0,00	0,00	0,00	0,00	0,00
870.00.01 - REMANENTE DE TESC	06.26.07.25.15 - PROY.MINECO_EXCEL_2017. ¿ES LA FRUS	0,00	3.382,72	3.382,72	0,00	0,00	0,00	0,00	0,00
870.00.01 - REMANENTE DE TESC	06.26.07.25.16 - 37,5 HORAS. CURSO GESTION EFICAZ DE	0,00	2.380,75	2.380,75	0,00	0,00	0,00	0,00	0,00
870.00.01 - REMANENTE DE TESC	06.26.07.25.17 - 37,5 HORAS. CURSO TECNICAS DE ESTUD	0,00	180,00	180,00	0,00	0,00	0,00	0,00	0,00
870.00.01 - REMANENTE DE TESC	06.26.07.25.98 - GR. HUM642 PSICOLOGIA COMPARADA:	0,00	18.022,60	18.022,60	0,00	0,00	0,00	0,00	0,00
870.00.01 - REMANENTE DE TESC	06.26.07.25.99 - GR. CTS283 PSICOBIOLOGIA	0,00	16.067,51	16.067,51	0,00	0,00	0,00	0,00	0,00
870.00.01 - REMANENTE DE TESC	06.26.07.25.9A - ACCION 1_PAIUJA 2019-2020: CTS283	0,00	2.869,00	2.869,00	0,00	0,00	0,00	0,00	0,00
870.00.01 - REMANENTE DE TESC	06.26.07.30 - PSICOLOGIA BASICA	0,00	26.730,34	26.730,34	0,00	0,00	0,00	0,00	0,00
870.00.01 - REMANENTE DE TESC	06.26.07.30.13 - CONT. ASISTENCIA EN GESTION Y DISEÑO	0,00	1.572,85	1.572,85	0,00	0,00	0,00	0,00	0,00
870.00.01 - REMANENTE DE TESC	06.26.07.30.17 - PROY. MINECO_Generación_2018. UN AI	0,00	85.477,59	85.477,59	0,00	0,00	0,00	0,00	0,00
870.00.01 - REMANENTE DE TESC	06.26.07.30.99 - GR. HUM642 PSICOLOGIA COMPARADA .	0,00	9.647,75	9.647,75	0,00	0,00	0,00	0,00	0,00
870.00.01 - REMANENTE DE TESC	06.26.07.30.9A - ACCION 1_PAIUJA 2019-2020: HUM642	0,00	2.055,64	2.055,64	0,00	0,00	0,00	0,00	0,00
870.00.01 - REMANENTE DE TESC	06.26.07.35 - PSICOLOGIA EVOLUTIVA Y DE LA EDUCACIO	0,00	55.756,52	55.756,52	0,00	0,00	0,00	0,00	0,00
870.00.01 - REMANENTE DE TESC	06.26.07.35.15 - PROY. MINECO 2016 CONV. 2015 - EXCEL	0,00	0,01	0,01	0,00	0,00	0,00	0,00	0,00
870.00.01 - REMANENTE DE TESC	06.26.07.35.18 - PROY. MINECO 2017 CONV. 2016 - EXCEL	0,00	104,49	104,49	0,00	0,00	0,00	0,00	0,00
870.00.01 - REMANENTE DE TESC	06.26.07.35.19 - CONT. DISEÑO, PLANIFICACION Y SEGUIM	0,00	0,26	0,26	0,00	0,00	0,00	0,00	0,00
870.00.01 - REMANENTE DE TESC	06.26.07.35.20 - CONT. Acoso LGBTQ+fóbico en adolescer	0,00	6.184,98	6.184,98	0,00	0,00	0,00	0,00	0,00
870.00.01 - REMANENTE DE TESC	06.26.07.35.21 - PROY I+D+I. AEI. CONV 2019. El papel del	0,00	3.412,98	3.412,98	0,00	0,00	0,00	0,00	0,00
870.00.01 - REMANENTE DE TESC	06.26.07.35.98 - GR. HUM883. COGNICION, DESARROLLO	0,00	15.938,73	15.938,73	0,00	0,00	0,00	0,00	0,00
870.00.01 - REMANENTE DE TESC	06.26.07.35.99 - GR. HUM469 PSICOLOGIA DEL DESARROI	0,00	5.860,23	5.860,23	0,00	0,00	0,00	0,00	0,00
870.00.01 - REMANENTE DE TESC	06.26.07.35.9A - ACCION 1_PAIUJA 2019-2020: EI_HUM3_	0,00	10.646,56	10.646,56	0,00	0,00	0,00	0,00	0,00
870.00.01 - REMANENTE DE TESC	06.26.07.35.9B - ACCION 1_PAIUJA 2019-2020: EI_SEJ1_2	0,00	1.748,85	1.748,85	0,00	0,00	0,00	0,00	0,00
870.00.01 - REMANENTE DE TESC	06.26.07.35.AA - PROY I+D+I. PAIDI 2020. Acoso LGBTQ+fo	0,00	37.453,50	37.453,50	0,00	0,00	0,00	0,00	0,00
870.00.01 - REMANENTE DE TESC	06.26.07.40 - PSICOLOGIA SOCIAL	0,00	19.730,91	19.730,91	0,00	0,00	0,00	0,00	0,00
870.00.01 - REMANENTE DE TESC	06.26.07.40.32 - PROY. MINECO 2016 CONV. 2015 - RETO	0,00	296,49	296,49	0,00	0,00	0,00	0,00	0,00
870.00.01 - REMANENTE DE TESC	06.26.07.40.33 - PROY. MINECO 2016 CONV. 2015 - RETO	0,00	632,44	632,44	0,00	0,00	0,00	0,00	0,00
870.00.01 - REMANENTE DE TESC	06.26.07.40.37 - 1.5 ECTS CURSO EPG "MOTIVACIÓN, LIDE	0,00	3.774,59	3.774,59	0,00	0,00	0,00	0,00	0,00
870.00.01 - REMANENTE DE TESC	06.26.07.40.44 - PROY COMISION EUROPEA. NET-CARE: N	0,00	28.273,65	28.273,65	0,00	0,00	0,00	0,00	0,00
870.00.01 - REMANENTE DE TESC	06.26.07.40.45 - SUBV. ESPECIFICA M. PILAR BERRIOS MA	0,00	7.279,92	7.279,92	0,00	0,00	0,00	0,00	0,00
870.00.01 - REMANENTE DE TESC	06.26.07.40.47 - 1 ECTS. JORNADA "HABILIDADES E INTER	0,00	43,22	43,22	0,00	0,00	0,00	0,00	0,00
870.00.01 - REMANENTE DE TESC	06.26.07.40.48 - PROY I+D+I. AEI. CONV 2019. Análisis de	0,00	5.200,00	5.200,00	0,00	0,00	0,00	0,00	0,00
870.00.01 - REMANENTE DE TESC	06.26.07.40.99 - GR. HUM651 ANALISIS PSICOSOCIAL CON	0,00	20.603,02	20.603,02	0,00	0,00	0,00	0,00	0,00
870.00.01 - REMANENTE DE TESC	06.26.07.40.9A - ACCION 1_PAIUJA 2019-2020: EI_SEJ7_2	0,00	12.143,31	12.143,31	0,00	0,00	0,00	0,00	0,00
870.00.01 - REMANENTE DE TESC	06.26.07.40.9B - ACCION 1_PAIUJA 2019-2020: EI_SEJ8_2	0,00	29,35	29,35	0,00	0,00	0,00	0,00	0,00
870.00.01 - REMANENTE DE TESC	06.26.08.13 - TRABAJO SOCIAL Y SERVICIOS SOCIALES	0,00	18.894,32	18.894,32	0,00	0,00	0,00	0,00	0,00
870.00.01 - REMANENTE DE TESC	06.26.08.13.26 - CONT. DISEÑO DE MODELO DE INTEGRA(	0,00	1.769,78	1.769,78	0,00	0,00	0,00	0,00	0,00
870.00.01 - REMANENTE DE TESC	06.26.08.13.46 - CONT. APLICACIÓN PRÁCTICA DE LA ACC	0,00	6.449,23	6.449,23	0,00	0,00	0,00	0,00	0,00
870.00.01 - REMANENTE DE TESC	06.26.08.13.47 - CONT. JAÉN PARAISO INTERIOR: PLANIFI	0,00	396,72	396,72	0,00	0,00	0,00	0,00	0,00
870.00.01 - REMANENTE DE TESC	06.26.08.13.51 - 60 CRÉDITOS ECTS. II MÁSTER EN ACCESI	0,00	21,63	21,63	0,00	0,00	0,00	0,00	0,00

ANEXO I.4. ESTADO DE EJECUCIÓN DE LAS PREVISIONES PRESUPUESTARIAS SEGÚN ESTRUCTURA ECONÓMICA Y ORGÁNICA. EJERCICIO ECONÓMICO 2021

-En euros-

Clasificación Económica - Clasificación Orgánica		Previsiones Presupuestarias			Derechos Reconocidos	Derechos Anulados y Cancelados	Derechos Reconocidos Netos	Recaudación Neta	Dchos. Rec. Pdtes.de Cobro a 31/12/2021
		Iniciales (1)	Modificaciones (2)	Definitivos (3)=(1)+(2)	(4)	(5)	(6=4-5)	(7)	(8)=(6-7)
870.00.01 - REMANENTE DE TESC	06.26.08.13.52 - CONT. PROYECTO HISTORIA SOCIAL ÚNIC	0,00	12,68	12,68	0,00	0,00	0,00	0,00	0,00
870.00.01 - REMANENTE DE TESC	06.26.08.13.58 - 60 ECTS. IV MÁSTER ACCESIBILIDAD PARA	0,00	12.280,32	12.280,32	0,00	0,00	0,00	0,00	0,00
870.00.01 - REMANENTE DE TESC	06.26.08.13.64 - 30 ECTS. CURSO "PROGRAMA DE FORMA	0,00	48,59	48,59	0,00	0,00	0,00	0,00	0,00
870.00.01 - REMANENTE DE TESC	06.26.08.13.65 - PROY. EUROPEO: CONVOCATORIA 2016 A	0,00	14.091,41	14.091,41	0,00	0,00	0,00	0,00	0,00
870.00.01 - REMANENTE DE TESC	06.26.08.13.68 - CURSO EPE. EJECUCION 2ª EDICION DEL	0,00	4.052,62	4.052,62	0,00	0,00	0,00	0,00	0,00
870.00.01 - REMANENTE DE TESC	06.26.08.13.70 - 60 ECTS.V MASTER EN ACCESIBILIDAD PA	0,00	13.408,47	13.408,47	0,00	0,00	0,00	0,00	0,00
870.00.01 - REMANENTE DE TESC	06.26.08.13.73 - CONT. RESULTADOS DE INVESTIG. Y JUST	0,00	262,49	262,49	0,00	0,00	0,00	0,00	0,00
870.00.01 - REMANENTE DE TESC	06.26.08.13.77 - 60 ECTS. VI MASTER EN ACCESIBILIDAD P	0,00	10.617,58	10.617,58	0,00	0,00	0,00	0,00	0,00
870.00.01 - REMANENTE DE TESC	06.26.08.13.78 - 25 ECTS. DIPLOMA DE POSTGRADO EN IN	0,00	736,23	736,23	0,00	0,00	0,00	0,00	0,00
870.00.01 - REMANENTE DE TESC	06.26.08.13.79 - 30 ECTS. CERTIFICADO DE FORMACION U	0,00	42.906,63	42.906,63	0,00	0,00	0,00	0,00	0,00
870.00.01 - REMANENTE DE TESC	06.26.08.13.81 - 50 HORAS. CURSO EPE. MOOC (CURSO D	0,00	5.109,09	5.109,09	0,00	0,00	0,00	0,00	0,00
870.00.01 - REMANENTE DE TESC	06.26.08.13.82 - CONT. LA INCIDENCIA DE LA ASISTENCIA	0,00	4.815,00	4.815,00	0,00	0,00	0,00	0,00	0,00
870.00.01 - REMANENTE DE TESC	06.26.08.13.83 - CONT. ASOC. ENTRE CARACTERIST. FUNC	0,00	955,00	955,00	0,00	0,00	0,00	0,00	0,00
870.00.01 - REMANENTE DE TESC	06.26.08.13.84 - 25 ECTS DIPLOMA DE POSTG. EN INTERV	0,00	13.120,00	13.120,00	0,00	0,00	0,00	0,00	0,00
870.00.01 - REMANENTE DE TESC	06.26.08.13.85 - 60 ECTS. VII MASTER EN ACCESIBILIDAD	0,00	32.620,00	32.620,00	0,00	0,00	0,00	0,00	0,00
870.00.01 - REMANENTE DE TESC	06.26.08.13.99 - GR. SEJ484 GENERO, DEPENDENCIA Y EX	0,00	9.488,22	9.488,22	0,00	0,00	0,00	0,00	0,00
870.00.01 - REMANENTE DE TESC	06.26.08.13.9A - ACCION 1_PAIUJA 2019-2020: SEJ484	0,00	5.177,62	5.177,62	0,00	0,00	0,00	0,00	0,00
870.00.01 - REMANENTE DE TESC	06.26.08.13.9B - ACCION 1_PAIUJA 2019-2020: EI_SEJ14_	0,00	2.938,57	2.938,57	0,00	0,00	0,00	0,00	0,00
870.00.01 - REMANENTE DE TESC	06.26.08.13.AA - ACCION 9.2_PATCEE. 20 PlanT_Acc9_001	0,00	500,00	500,00	0,00	0,00	0,00	0,00	0,00
870.00.01 - REMANENTE DE TESC	06.26.08.13.I1 - PROY.IEG 2019. Comportamientos virtual	0,00	773,56	773,56	0,00	0,00	0,00	0,00	0,00
870.00.01 - REMANENTE DE TESC	06.26.08.13.I2 - PROY.IEG 2019. De joven a adulto. Transi	0,00	633,76	633,76	0,00	0,00	0,00	0,00	0,00
870.00.01 - REMANENTE DE TESC	06.26.08.13.I3 - PROY.IEG 2019. El turismo para todas las	0,00	999,03	999,03	0,00	0,00	0,00	0,00	0,00
870.00.01 - REMANENTE DE TESC	06.26.08.13.I4 - PROY.IEG 2019. Presencia de violencia en	0,00	1.250,00	1.250,00	0,00	0,00	0,00	0,00	0,00
870.00.01 - REMANENTE DE TESC	06.27.00.00 - QUIMICA FISICA Y ANALITICA	0,00	10.071,80	10.071,80	0,00	0,00	0,00	0,00	0,00
870.00.01 - REMANENTE DE TESC	06.27.00.00.ID - PROYECTO INNOVACIÓN DOCENTE: QUÍM	0,00	3.749,22	3.749,22	0,00	0,00	0,00	0,00	0,00
870.00.01 - REMANENTE DE TESC	06.27.07.50 - QUIMICA ANALITICA	0,00	4.294,68	4.294,68	0,00	0,00	0,00	0,00	0,00
870.00.01 - REMANENTE DE TESC	06.27.07.50.27 - CONT.METODOLOGIA ANALISIS COMPUE	0,00	0,01	0,01	0,00	0,00	0,00	0,00	0,00
870.00.01 - REMANENTE DE TESC	06.27.07.50.38 - CONT. EVALUACIÓN DEL PROYECTO 5208	0,00	0,01	0,01	0,00	0,00	0,00	0,00	0,00
870.00.01 - REMANENTE DE TESC	06.27.07.50.63 - XVIII REUNION DE LA SOCIEDAD ESPAÑO	0,00	534,90	534,90	0,00	0,00	0,00	0,00	0,00
870.00.01 - REMANENTE DE TESC	06.27.07.50.64 - CONT. EVALUACION TECNICA DEL PROYE	0,00	6.566,02	6.566,02	0,00	0,00	0,00	0,00	0,00
870.00.01 - REMANENTE DE TESC	06.27.07.50.74 - CONT. REALIZACIÓN DE DIVERSOS ANÁLI	0,00	2.577,05	2.577,05	0,00	0,00	0,00	0,00	0,00
870.00.01 - REMANENTE DE TESC	06.27.07.50.76 - PROY. MINECO 2014 CONV. 2013. LOS RE	0,00	3.142,28	3.142,28	0,00	0,00	0,00	0,00	0,00
870.00.01 - REMANENTE DE TESC	06.27.07.50.81 - CONT. ANÁLISIS DE MUESTRAS DE AGUA	0,00	717,68	717,68	0,00	0,00	0,00	0,00	0,00
870.00.01 - REMANENTE DE TESC	06.27.07.50.84 - CONT. ASESOR.-TUTORIZACIÓN DESARRO	0,00	3.594,00	3.594,00	0,00	0,00	0,00	0,00	0,00
870.00.01 - REMANENTE DE TESC	06.27.07.50.85 - CONT. ASES-TUTORIZACIÓN PROY "ANÁL	0,00	4.732,43	4.732,43	0,00	0,00	0,00	0,00	0,00
870.00.01 - REMANENTE DE TESC	06.27.07.50.91 - PROY. MINECO 2017 CONV. 2016 - RETO	0,00	1.726,87	1.726,87	0,00	0,00	0,00	0,00	0,00
870.00.01 - REMANENTE DE TESC	06.27.07.50.92 - "EXPERTO 4D" (PROYECTO 475.335 ; PRO	0,00	1.185,71	1.185,71	0,00	0,00	0,00	0,00	0,00
870.00.01 - REMANENTE DE TESC	06.27.07.50.93 - CONT. PRESTACIÓN SERVICIOS DE CARÁC	0,00	12.778,60	12.778,60	0,00	0,00	0,00	0,00	0,00
870.00.01 - REMANENTE DE TESC	06.27.07.50.97 - GR. FQM363 INNOVACIONES EN ANALISI	0,00	14.068,25	14.068,25	0,00	0,00	0,00	0,00	0,00
870.00.01 - REMANENTE DE TESC	06.27.07.50.99 - GR. FQM323. QUIMICA ANALITICA DE LA	0,00	41.581,71	41.581,71	0,00	0,00	0,00	0,00	0,00
870.00.01 - REMANENTE DE TESC	06.27.07.50.9A - ACCION 1_PAIUJA 2019-2020: FQM323	0,00	4.766,93	4.766,93	0,00	0,00	0,00	0,00	0,00
870.00.01 - REMANENTE DE TESC	06.27.07.50.9B - ACCION 1_PAIUJA 2019-2020: FQM363	0,00	15.694,68	15.694,68	0,00	0,00	0,00	0,00	0,00
870.00.01 - REMANENTE DE TESC	06.27.07.50.A1 - CONT. "DETERMINACION DE RESIDUOS D	0,00	2.475,00	2.475,00	0,00	0,00	0,00	0,00	0,00
870.00.01 - REMANENTE DE TESC	06.27.07.50.A3 - CONT. ESTUDIO ATR-FTIR - MODIF. SUPE	0,00	2.574,25	2.574,25	0,00	0,00	0,00	0,00	0,00
870.00.01 - REMANENTE DE TESC	06.27.07.50.A4 - AYUDA A LA INVESTIG. "TWINNING IN AT	0,00	126.793,43	126.793,43	0,00	0,00	0,00	0,00	0,00
870.00.01 - REMANENTE DE TESC	06.27.07.50.A7 - CONT. ENSAYO PARA EL ESTUDIO DE 4-T	0,00	882,00	882,00	0,00	0,00	0,00	0,00	0,00
870.00.01 - REMANENTE DE TESC	06.27.07.50.A8 - CONT. ANALITICA COMPARATIVA DE MA	0,00	557,27	557,27	0,00	0,00	0,00	0,00	0,00
870.00.01 - REMANENTE DE TESC	06.27.07.50.AA - PROY I+D+I. PAIDI 2020. Desarrollo de nu	0,00	65.000,00	65.000,00	0,00	0,00	0,00	0,00	0,00
870.00.01 - REMANENTE DE TESC	06.27.07.50.AC - Proyecto AgroMIS 2020_Grupo de invest	0,00	37.500,00	37.500,00	0,00	0,00	0,00	0,00	0,00
870.00.01 - REMANENTE DE TESC	06.27.07.50.B1 - A. INVEST. Advanced analytical methodo	0,00	10.000,00	10.000,00	0,00	0,00	0,00	0,00	0,00
870.00.01 - REMANENTE DE TESC	06.27.07.50.B2 - PROY I+D+I. AEI. CONV 2019. Nuevos des	0,00	18.427,57	18.427,57	0,00	0,00	0,00	0,00	0,00
870.00.01 - REMANENTE DE TESC	06.27.07.50.EI - AYUDA DE MOVILIDAD AREA DE QUIMICA	0,00	2.383,40	2.383,40	0,00	0,00	0,00	0,00	0,00
870.00.01 - REMANENTE DE TESC	06.27.07.50.P1 - PROY I+D+I. FEDER ANDALUCIA 2014-202	0,00	52.129,49	52.129,49	0,00	0,00	0,00	0,00	0,00
870.00.01 - REMANENTE DE TESC	06.27.07.50.P2 - PROY I+D+I. FEDER ANDALUCIA 2014-202	0,00	83.365,67	83.365,67	0,00	0,00	0,00	0,00	0,00
870.00.01 - REMANENTE DE TESC	06.27.07.55 - QUIMICA FISICA	0,00	2.394,34	2.394,34	0,00	0,00	0,00	0,00	0,00
870.00.01 - REMANENTE DE TESC	06.27.07.55.22 - CONT. VALORIZATION OF OLIVE BY- PROI	0,00	2.923,98	2.923,98	0,00	0,00	0,00	0,00	0,00
870.00.01 - REMANENTE DE TESC	06.27.07.55.26 - ACCION 1_2018. AYUDAS PARA LA INICIA	0,00	0,05	0,05	0,00	0,00	0,00	0,00	0,00
870.00.01 - REMANENTE DE TESC	06.27.07.55.28 - CONT. PROYECTO DE INVEST. IND. PARA	0,00	14.471,51	14.471,51	0,00	0,00	0,00	0,00	0,00
870.00.01 - REMANENTE DE TESC	06.27.07.55.29 - PROY. J.A. FEDER. IDENTIFICACION DE IN	0,00	27.013,32	27.013,32	0,00	0,00	0,00	0,00	0,00
870.00.01 - REMANENTE DE TESC	06.27.07.55.97 - GR. FQM337 ESTRUCTURA Y DINAMICA D	0,00	17.513,85	17.513,85	0,00	0,00	0,00	0,00	0,00
870.00.01 - REMANENTE DE TESC	06.27.07.55.99 - GR. FQM173 QUIMICA FISICA TEORICA Y	0,00	10.162,24	10.162,24	0,00	0,00	0,00	0,00	0,00
870.00.01 - REMANENTE DE TESC	06.27.07.55.9A - ACCION 1_PAIUJA 2019-2020: FQM173	0,00	5.213,31	5.213,31	0,00	0,00	0,00	0,00	0,00
870.00.01 - REMANENTE DE TESC	06.27.07.55.9B - ACCION 1_PAIUJA 2019-2020: FQM337	0,00	4.214,22	4.214,22	0,00	0,00	0,00	0,00	0,00
870.00.01 - REMANENTE DE TESC	06.28.00.00 - QUIMICA INORGANICA Y ORGANICA	0,00	13.266,30	13.266,30	0,00	0,00	0,00	0,00	0,00
870.00.01 - REMANENTE DE TESC	06.28.00.00.ID - PROYECTO INNOVACIÓN DOCENTE: QUÍM	0,00	152,52	152,52	0,00	0,00	0,00	0,00	0,00
870.00.01 - REMANENTE DE TESC	06.28.07.60 - QUIMICA INORGANICA	0,00	5.990,03	5.990,03	0,00	0,00	0,00	0,00	0,00
870.00.01 - REMANENTE DE TESC	06.28.07.60.39 - CONVENIO DE COLABORACIÓN UJA - UNI	0,00	1.565,78	1.565,78	0,00	0,00	0,00	0,00	0,00
870.00.01 - REMANENTE DE TESC	06.28.07.60.97 - GR. RNM 366 MATERIALES DE CARBON Y	0,00	10.513,24	10.513,24	0,00	0,00	0,00	0,00	0,00
870.00.01 - REMANENTE DE TESC	06.28.07.60.9A - ACCION 1_PAIUJA 2019-2020: RNM366	0,00	1.822,55	1.822,55	0,00	0,00	0,00	0,00	0,00
870.00.01 - REMANENTE DE TESC	06.28.07.60.9B - ACCION 1_PAIUJA 2019-2020: EI_FQM3_	0,00	2.447,06	2.447,06	0,00	0,00	0,00	0,00	0,00
870.00.01 - REMANENTE DE TESC	06.28.07.60.9C - ACCION 1_PAIUJA 2019-2020: EI_FQM6_	0,00	13.617,41	13.617,41	0,00	0,00	0,00	0,00	0,00
870.00.01 - REMANENTE DE TESC	06.28.07.65 - QUIMICA ORGANICA	0,00	4.943,57	4.943,57	0,00	0,00	0,00	0,00	0,00
870.00.01 - REMANENTE DE TESC	06.28.07.65.27 - CONT. SUMINISTRO A ALIXIS CORP. DE V	0,00	132,76	132,76	0,00	0,00	0,00	0,00	0,00
870.00.01 - REMANENTE DE TESC	06.28.07.65.38 - CONT. CONTROL ANALITICO DE MUESTRA	0,00	472,95	472,95	0,00	0,00	0,00	0,00	0,00
870.00.01 - REMANENTE DE TESC	06.28.07.65.39 - PROY. CONV. UGRA. NANOPARTICULAS M	0,00	366,87	366,87	0,00	0,00	0,00	0,00	0,00
870.00.01 - REMANENTE DE TESC	06.28.07.65.44 - CONT. REALIZACION DE ANALISIS INSTRU	0,00	722,65	722,65	0,00	0,00	0,00	0,00	0,00
870.00.01 - REMANENTE DE TESC	06.28.07.65.49 - PROY. MINECO - RETOS CONV. 2015 - CO	0,00	45,70	45,70	0,00	0,00	0,00	0,00	0,00
870.00.01 - REMANENTE DE TESC	06.28.07.65.50 - CONT. SUMINISTRO DE 25 VIALES DE ANT	0,00	1.742,38	1.742,38	0,00	0,00	0,00	0,00	0,00
870.00.01 - REMANENTE DE TESC	06.28.07.65.51 - CONT. CONTROL ANALÍTICO A TRAVÉS DI	0,00	4.479,09	4.479,09	0,00	0,00	0,00	0,00	0,00

ANEXO I.4. ESTADO DE EJECUCIÓN DE LAS PREVISIONES PRESUPUESTARIAS SEGÚN ESTRUCTURA ECONÓMICA Y ORGÁNICA. EJERCICIO ECONÓMICO 2021

-En euros-

Clasificación Económica - Clasificación Orgánica		Previsiones Presupuestarias			Derechos Reconocidos	Derechos Anulados y Cancelados	Derechos Reconocidos Netos	Recaudación Neta	Dchos. Rec. Pdtes.de Cobro a 31/12/2021
		Iniciales (1)	Modificaciones (2)	Definitivos (3)=(1)+(2)	(4)	(5)	(6=4-5)	(7)	(8)=(6-7)
870.00.01 - REMANENTE DE TESC	06.28.07.65.52 - CONT. DESARROLLO DE EMISOR DE FERC	0,00	18,33	18,33	0,00	0,00	0,00	0,00	0,00
870.00.01 - REMANENTE DE TESC	06.28.07.65.54 - CONT. FORMULACION DE 6000 EMISORE	0,00	74,96	74,96	0,00	0,00	0,00	0,00	0,00
870.00.01 - REMANENTE DE TESC	06.28.07.65.55 - CONT. SUMINISTRO DE 10 VIALES DE 5m	0,00	3.482,19	3.482,19	0,00	0,00	0,00	0,00	0,00
870.00.01 - REMANENTE DE TESC	06.28.07.65.56 - CONT. PRESENCE OF REDUCED PENETRA	0,00	232,94	232,94	0,00	0,00	0,00	0,00	0,00
870.00.01 - REMANENTE DE TESC	06.28.07.65.58 - CONT. ENSAYOS DE ELECTROANTENOGR	0,00	367,10	367,10	0,00	0,00	0,00	0,00	0,00
870.00.01 - REMANENTE DE TESC	06.28.07.65.59 - CONT. IMPLEMENTACION DE UN SISTEM	0,00	432,77	432,77	0,00	0,00	0,00	0,00	0,00
870.00.01 - REMANENTE DE TESC	06.28.07.65.60 - CONT. RELEASE RATE OF TWO SPRAYABL	0,00	26.837,83	26.837,83	0,00	0,00	0,00	0,00	0,00
870.00.01 - REMANENTE DE TESC	06.28.07.65.61 - PROY. MINECO_Retos_2018. HETEROEST	0,00	27.790,02	27.790,02	0,00	0,00	0,00	0,00	0,00
870.00.01 - REMANENTE DE TESC	06.28.07.65.62 - PROY. MINECO_Retos_2018. DESARROLL	0,00	39.424,93	39.424,93	0,00	0,00	0,00	0,00	0,00
870.00.01 - REMANENTE DE TESC	06.28.07.65.63 - CONT. SINTESIS, AISLAMIENTO E IDENTIF	0,00	979,79	979,79	0,00	0,00	0,00	0,00	0,00
870.00.01 - REMANENTE DE TESC	06.28.07.65.64 - CONT. ESTUDIO DE ATRAYENTES DE VESF	0,00	18.800,00	18.800,00	0,00	0,00	0,00	0,00	0,00
870.00.01 - REMANENTE DE TESC	06.28.07.65.65 - CONT. IMPLANTACION DE UN SISTEMA D	0,00	3.660,00	3.660,00	0,00	0,00	0,00	0,00	0,00
870.00.01 - REMANENTE DE TESC	06.28.07.65.66 - CONT. EVALUATION OF PHEROMONE REI	0,00	16.683,75	16.683,75	0,00	0,00	0,00	0,00	0,00
870.00.01 - REMANENTE DE TESC	06.28.07.65.67 - CONT. ACTIVIDADES DE ELECTROANTENO	0,00	2.894,47	2.894,47	0,00	0,00	0,00	0,00	0,00
870.00.01 - REMANENTE DE TESC	06.28.07.65.68 - CONT. IDENTIFICACION DE SOLIDOS DES	0,00	745,01	745,01	0,00	0,00	0,00	0,00	0,00
870.00.01 - REMANENTE DE TESC	06.28.07.65.98 - GR. FQM273 COMPLEJOS METALICOS MO	0,00	59.792,72	59.792,72	0,00	0,00	0,00	0,00	0,00
870.00.01 - REMANENTE DE TESC	06.28.07.65.99 - GR. FQM182 COMPUESTOS DE INTERES B	0,00	20.707,99	20.707,99	0,00	0,00	0,00	0,00	0,00
870.00.01 - REMANENTE DE TESC	06.28.07.65.9A - ACCION 1_PAIUJA 2019-2020: FQM182	0,00	5.308,65	5.308,65	0,00	0,00	0,00	0,00	0,00
870.00.01 - REMANENTE DE TESC	06.28.07.65.AA - ACCION 1_PATCEE 20 PlanT_Acc1_001 D	0,00	3.836,00	3.836,00	0,00	0,00	0,00	0,00	0,00
870.00.01 - REMANENTE DE TESC	06.28.07.65.P1 - PROY I+D+I. FEDER ANDALUCIA 2014-202	0,00	71.077,23	71.077,23	0,00	0,00	0,00	0,00	0,00
870.00.01 - REMANENTE DE TESC	06.30.00.00 - CIENCIAS DE LA SALUD	0,00	15.578,60	15.578,60	0,00	0,00	0,00	0,00	0,00
870.00.01 - REMANENTE DE TESC	06.30.00.00.ID - PROYECTO INNOVACIÓN DOCENTE: CIEN	0,00	3.984,70	3.984,70	0,00	0,00	0,00	0,00	0,00
870.00.01 - REMANENTE DE TESC	06.30.00.27 - ANATOMIA Y EMBRIOLOGIA HUMANA	0,00	26.371,01	26.371,01	0,00	0,00	0,00	0,00	0,00
870.00.01 - REMANENTE DE TESC	06.30.00.27.14 - CONT. DETERMINACIÓN OF GENE EXPRES	0,00	16.493,66	16.493,66	0,00	0,00	0,00	0,00	0,00
870.00.01 - REMANENTE DE TESC	06.30.00.27.20 - 60 ECTS. MÁSTER PROPIO EN FISIOTERAF	0,00	115,46	115,46	0,00	0,00	0,00	0,00	0,00
870.00.01 - REMANENTE DE TESC	06.30.00.27.25 - CONT. DESARROLLO SINTETICO DE PRP Y	0,00	9.265,01	9.265,01	0,00	0,00	0,00	0,00	0,00
870.00.01 - REMANENTE DE TESC	06.30.00.27.29 - 1500 HORAS. MASTER PROPIO EN FISIOT	0,00	7.387,75	7.387,75	0,00	0,00	0,00	0,00	0,00
870.00.01 - REMANENTE DE TESC	06.30.00.27.30 - ACCION 1_PAIUJA 2018-2019. AYUDAS P	0,00	2.029,08	2.029,08	0,00	0,00	0,00	0,00	0,00
870.00.01 - REMANENTE DE TESC	06.30.00.27.98 - GR. BIO349 TECNOLOGÍAS BIOLÓGICAS	0,00	2.931,82	2.931,82	0,00	0,00	0,00	0,00	0,00
870.00.01 - REMANENTE DE TESC	06.30.00.27.99 - GR. CTS026 GRUPO DE ESTUDIO EN ACTI	0,00	20.873,60	20.873,60	0,00	0,00	0,00	0,00	0,00
870.00.01 - REMANENTE DE TESC	06.30.00.27.9A - ACCION 1_PAIUJA 2019-2020: BIO349	0,00	14.475,53	14.475,53	0,00	0,00	0,00	0,00	0,00
870.00.01 - REMANENTE DE TESC	06.30.00.27.9B - ACCION 1_PAIUJA 2019-2020: CTS026	0,00	11.959,63	11.959,63	0,00	0,00	0,00	0,00	0,00
870.00.01 - REMANENTE DE TESC	06.30.00.27.AA - Acción 7_ID 27_ 2020	0,00	2.000,00	2.000,00	0,00	0,00	0,00	0,00	0,00
870.00.01 - REMANENTE DE TESC	06.30.00.27.P1 - PROY I+D+I. FEDER ANDALUCIA 2014-202	0,00	49.976,65	49.976,65	0,00	0,00	0,00	0,00	0,00
870.00.01 - REMANENTE DE TESC	06.30.00.90 - CIRUGIA	0,00	21.362,61	21.362,61	0,00	0,00	0,00	0,00	0,00
870.00.01 - REMANENTE DE TESC	06.30.00.90.09 - 66 ECTS. MASTER PROPIO EN PATOLOGIA	0,00	72.464,00	72.464,00	0,00	0,00	0,00	0,00	0,00
870.00.01 - REMANENTE DE TESC	06.30.00.90.99 - GR. CTS380 CIRUGIA ORTOPEDICA	0,00	4.560,54	4.560,54	0,00	0,00	0,00	0,00	0,00
870.00.01 - REMANENTE DE TESC	06.30.04.10 - FISIOLOGIA	0,00	27.861,56	27.861,56	0,00	0,00	0,00	0,00	0,00
870.00.01 - REMANENTE DE TESC	06.30.04.10.98 - GR. CTS1039 FISIOLOGIA Y PATOLOGIA E	0,00	7.222,31	7.222,31	0,00	0,00	0,00	0,00	0,00
870.00.01 - REMANENTE DE TESC	06.30.04.10.99 - GR. BIO221 NEUROENDOCRINOLOGIA Y I	0,00	15.433,45	15.433,45	0,00	0,00	0,00	0,00	0,00
870.00.01 - REMANENTE DE TESC	06.30.04.10.9A - ACCION 1_PAIUJA 2019-2020: BIO221	0,00	5.681,64	5.681,64	0,00	0,00	0,00	0,00	0,00
870.00.01 - REMANENTE DE TESC	06.30.04.10.9B - ACCION 1_PAIUJA 2019-2020: CTS1039	0,00	1.417,30	1.417,30	0,00	0,00	0,00	0,00	0,00
870.00.01 - REMANENTE DE TESC	06.30.04.13 - FISIOTERAPIA	0,00	19.967,01	19.967,01	0,00	0,00	0,00	0,00	0,00
870.00.01 - REMANENTE DE TESC	06.30.04.13.16 - 480 HORAS. MASTER PROPIO EN FISIOTE	0,00	16,18	16,18	0,00	0,00	0,00	0,00	0,00
870.00.01 - REMANENTE DE TESC	06.30.04.13.20 - CONT. TRIBUNAL DE PRUEBAS DE SELECC	0,00	13.553,77	13.553,77	0,00	0,00	0,00	0,00	0,00
870.00.01 - REMANENTE DE TESC	06.30.04.13.21 - 63 ECTS. MASTER PROPIO EN FISIOTERAF	0,00	16.346,26	16.346,26	0,00	0,00	0,00	0,00	0,00
870.00.01 - REMANENTE DE TESC	06.30.04.13.25 - 125 HORAS. DIPLOMA DE POSTGRADO E	0,00	6.545,32	6.545,32	0,00	0,00	0,00	0,00	0,00
870.00.01 - REMANENTE DE TESC	06.30.04.13.26 - 1575 HORAS. MASTER PROPIO EN FISIOT	0,00	18.731,06	18.731,06	0,00	0,00	0,00	0,00	0,00
870.00.01 - REMANENTE DE TESC	06.30.04.13.29 - 5 ECTS DIPLOMA DE POSTGRADO EN PILA	0,00	273,11	273,11	0,00	0,00	0,00	0,00	0,00
870.00.01 - REMANENTE DE TESC	06.30.04.13.P1 - PROY I+D+I. FEDER ANDALUCIA 2014-202	0,00	54.468,44	54.468,44	0,00	0,00	0,00	0,00	0,00
870.00.01 - REMANENTE DE TESC	06.30.05.66 - INMUNOLOGIA	0,00	11.598,81	11.598,81	0,00	0,00	0,00	0,00	0,00
870.00.01 - REMANENTE DE TESC	06.30.05.66.16 - CONT. COLABORACIÓN EN EL DESARROL	0,00	823,62	823,62	0,00	0,00	0,00	0,00	0,00
870.00.01 - REMANENTE DE TESC	06.30.05.66.99 - GR. CTS442 INMUNOBIOLOGIA TUMORA	0,00	18.084,48	18.084,48	0,00	0,00	0,00	0,00	0,00
870.00.01 - REMANENTE DE TESC	06.30.05.66.9A - ACCION 1_PAIUJA 2019-2020: EI_CTS1_2	0,00	22.235,73	22.235,73	0,00	0,00	0,00	0,00	0,00
870.00.01 - REMANENTE DE TESC	06.30.06.15 - MEDICINA PREVENTIVA Y SALUD PUBLICA	0,00	38.721,99	38.721,99	0,00	0,00	0,00	0,00	0,00
870.00.01 - REMANENTE DE TESC	06.30.06.15.11 - PROY. ISCIII CONV. 2014. PREDIMED+DM	0,00	15.793,09	15.793,09	0,00	0,00	0,00	0,00	0,00
870.00.01 - REMANENTE DE TESC	06.30.06.15.13 - PROY.ISCIII CONV 2017. EFECTO DE UNA	0,00	23.654,11	23.654,11	0,00	0,00	0,00	0,00	0,00
870.00.01 - REMANENTE DE TESC	06.30.06.15.98 - GR. CTS435 EPIDEMIOLOGIA, MEDICINA	0,00	34.407,32	34.407,32	0,00	0,00	0,00	0,00	0,00
870.00.01 - REMANENTE DE TESC	06.30.06.15.AA - PROY. ISCIII CONV. 2020 PREDIMED+DM	0,00	14.000,00	14.000,00	0,00	0,00	0,00	0,00	0,00
870.00.01 - REMANENTE DE TESC	06.30.06.30 - MICROBIOLOGÍA	0,00	3.247,23	3.247,23	0,00	0,00	0,00	0,00	0,00
870.00.01 - REMANENTE DE TESC	06.30.06.30.50 - CONT. COLABORACION EN EL PROYECTO	0,00	24.575,83	24.575,83	0,00	0,00	0,00	0,00	0,00
870.00.01 - REMANENTE DE TESC	06.30.06.30.51 - CONT. ENSEAYO DE PERMEABILIDAD A E	0,00	620,32	620,32	0,00	0,00	0,00	0,00	0,00
870.00.01 - REMANENTE DE TESC	06.30.06.30.65 - CONT. ESTABILIZACIÓN Y ANÁLISIS DE UN	0,00	3.278,70	3.278,70	0,00	0,00	0,00	0,00	0,00
870.00.01 - REMANENTE DE TESC	06.30.06.30.66 - CONT. ASESOR-TUTORIZACIÓN EN DESAF	0,00	2.267,55	2.267,55	0,00	0,00	0,00	0,00	0,00
870.00.01 - REMANENTE DE TESC	06.30.06.30.67 - 66 ECTS. MÁSTER EN PATOLOGÍA DEL AP	0,00	4.114,95	4.114,95	0,00	0,00	0,00	0,00	0,00
870.00.01 - REMANENTE DE TESC	06.30.06.30.68 - 20 HORAS. I CONGRESO INTERNACIONAL	0,00	5.028,52	5.028,52	0,00	0,00	0,00	0,00	0,00
870.00.01 - REMANENTE DE TESC	06.30.06.30.69 - SUBV. DE LA SOCIEDAD ESPAÑOLA DE MI	0,00	3.207,92	3.207,92	0,00	0,00	0,00	0,00	0,00
870.00.01 - REMANENTE DE TESC	06.30.06.30.73 - CONT. EVALUACIÓN DE CONTENIDO Y 1ª	0,00	122,94	122,94	0,00	0,00	0,00	0,00	0,00
870.00.01 - REMANENTE DE TESC	06.30.06.30.78 - CONT. CONSERVACION DE EMBUTIDOS M	0,00	1.358,21	1.358,21	0,00	0,00	0,00	0,00	0,00
870.00.01 - REMANENTE DE TESC	06.30.06.30.79 - A.INVEST.ACCION6. AYUDAS PARA LA IN	0,00	0,05	0,05	0,00	0,00	0,00	0,00	0,00
870.00.01 - REMANENTE DE TESC	06.30.06.30.82 - SUBV. ESP. CURSO "APLICACION DE MET	0,00	0,61	0,61	0,00	0,00	0,00	0,00	0,00
870.00.01 - REMANENTE DE TESC	06.30.06.30.98 - GR. AGR230 MICROBIOLOGIA DE LOS ALI	0,00	78.676,90	78.676,90	0,00	0,00	0,00	0,00	0,00
870.00.01 - REMANENTE DE TESC	06.30.06.30.99 - GR. CTS105 MICROBIOLOGIA E INMUNOL	0,00	4.635,67	4.635,67	0,00	0,00	0,00	0,00	0,00
870.00.01 - REMANENTE DE TESC	06.30.06.30.9A - ACCION 1_PAIUJA 2019-2020: AGR230	0,00	10.038,93	10.038,93	0,00	0,00	0,00	0,00	0,00
870.00.01 - REMANENTE DE TESC	06.30.06.30.9B - ACCION 1_PAIUJA 2019-2020: EI_BIO1_2	0,00	11.176,69	11.176,69	0,00	0,00	0,00	0,00	0,00
870.00.01 - REMANENTE DE TESC	06.30.06.30.AD - PROY I+D+I. PAIDI 2020. Efectos de los tr	0,00	53.975,50	53.975,50	0,00	0,00	0,00	0,00	0,00
870.00.01 - REMANENTE DE TESC	06.30.06.30.AE - SUBV. ESP. CURSO "APLICACION DE MET	0,00	225,49	225,49	0,00	0,00	0,00	0,00	0,00
870.00.01 - REMANENTE DE TESC	06.30.06.30.P1 - PROY I+D+I. FEDER ANDALUCIA 2014-202	0,00	64.376,41	64.376,41	0,00	0,00	0,00	0,00	0,00
870.00.01 - REMANENTE DE TESC	06.31.00.00 - PATRIMONIO HISTÓRICO	0,00	37.572,86	37.572,86	0,00	0,00	0,00	0,00	0,00

ANEXO I.4. ESTADO DE EJECUCIÓN DE LAS PREVISIONES PRESUPUESTARIAS SEGÚN ESTRUCTURA ECONÓMICA Y ORGÁNICA. EJERCICIO ECONÓMICO 2021

-En euros-

Clasificación Económica - Clasificación Orgánica		Previsiones Presupuestarias			Derechos Reconocidos	Derechos Anulados y Cancelados	Derechos Reconocidos Netos	Recaudación Neta	Dchos. Rec. Pdtes.de Cobro a 31/12/2021
		Iniciales (1)	Modificaciones (2)	Definitivos (3)=(1)+(2)	(4)	(5)	(6=4-5)	(7)	(8)=(6-7)
870.00.01 - REMANENTE DE TESC	06.31.00.00.ID - PROYECTO INNOVACIÓN DOCENTE: PATR	0,00	1.545,23	1.545,23	0,00	0,00	0,00	0,00	0,00
870.00.01 - REMANENTE DE TESC	06.31.00.33 - ARQUEOLOGIA	0,00	6.407,65	6.407,65	0,00	0,00	0,00	0,00	0,00
870.00.01 - REMANENTE DE TESC	06.31.00.33.04 - CONV. ELABORACION DE LOS CONTENID	0,00	2.882,92	2.882,92	0,00	0,00	0,00	0,00	0,00
870.00.01 - REMANENTE DE TESC	06.31.00.33.15 - PROY. EXCEL. 2011 MOTRICES - INNOVAC	0,00	20.749,28	20.749,28	0,00	0,00	0,00	0,00	0,00
870.00.01 - REMANENTE DE TESC	06.31.04.65 - HISTORIA DEL ARTE	0,00	6.276,88	6.276,88	0,00	0,00	0,00	0,00	0,00
870.00.01 - REMANENTE DE TESC	06.31.04.65.12 - CONT. INVENTARIO DE BIENES MUEBLES	0,00	11.098,02	11.098,02	0,00	0,00	0,00	0,00	0,00
870.00.01 - REMANENTE DE TESC	06.31.04.65.32 - PROY. ACCIÓN 6 PAI UJA - CONOCIMIENT	0,00	1.500,00	1.500,00	0,00	0,00	0,00	0,00	0,00
870.00.01 - REMANENTE DE TESC	06.31.04.65.37 - CONT. INFORME HISTORICO-ARTISTICO D	0,00	225,00	225,00	0,00	0,00	0,00	0,00	0,00
870.00.01 - REMANENTE DE TESC	06.31.04.65.38 - CONT. Estudio histórico-artístico para ref	0,00	297,00	297,00	0,00	0,00	0,00	0,00	0,00
870.00.01 - REMANENTE DE TESC	06.31.04.65.99 - GR. HUM573 ARQUITECTO VANDELVIRA	0,00	8.065,62	8.065,62	0,00	0,00	0,00	0,00	0,00
870.00.01 - REMANENTE DE TESC	06.31.04.65.9A - ACCION 1_PAIUJA 2019-2020: EI_HUM9	0,00	13.732,12	13.732,12	0,00	0,00	0,00	0,00	0,00
870.00.01 - REMANENTE DE TESC	06.31.04.65.AA - PROY. IEG 2020. Catalogación histórico-a	0,00	4.125,00	4.125,00	0,00	0,00	0,00	0,00	0,00
870.00.01 - REMANENTE DE TESC	06.31.04.65.AB - PROY. IEG 2020. Pintado en la pared. Est	0,00	3.425,00	3.425,00	0,00	0,00	0,00	0,00	0,00
870.00.01 - REMANENTE DE TESC	06.31.04.85 - HISTORIA MEDIEVAL	0,00	3.130,52	3.130,52	0,00	0,00	0,00	0,00	0,00
870.00.01 - REMANENTE DE TESC	06.31.04.85.15 - CONT. I FASE INTERVENCION ARQUIOLOG	0,00	4.197,22	4.197,22	0,00	0,00	0,00	0,00	0,00
870.00.01 - REMANENTE DE TESC	06.31.04.85.27 - CONT. ESTUDIOS ARQUEOLOGICOS, TOP	0,00	2.650,85	2.650,85	0,00	0,00	0,00	0,00	0,00
870.00.01 - REMANENTE DE TESC	06.31.04.85.34 - CONT. PROYECTO DE EXCAVACIÓN ARQU	0,00	867,23	867,23	0,00	0,00	0,00	0,00	0,00
870.00.01 - REMANENTE DE TESC	06.31.04.85.35 - CONT. ACTIVIDADES Y ESTUDIOS ARQUE	0,00	782,13	782,13	0,00	0,00	0,00	0,00	0,00
870.00.01 - REMANENTE DE TESC	06.31.04.85.40 - CONT. "ESTUDIOS HCOS-ARQUEOLOG-TC	0,00	6.068,18	6.068,18	0,00	0,00	0,00	0,00	0,00
870.00.01 - REMANENTE DE TESC	06.31.04.85.41 - CONT. ESCAVACION Y ESTUDIO DE ARQU	0,00	412,92	412,92	0,00	0,00	0,00	0,00	0,00
870.00.01 - REMANENTE DE TESC	06.31.04.85.42 - PROY.MINECO_EXCEL_2017. LA FORMAC	0,00	11.781,15	11.781,15	0,00	0,00	0,00	0,00	0,00
870.00.01 - REMANENTE DE TESC	06.31.04.85.43 - CONT. REDACCION DE PROY. Y DIRECC. D	0,00	1.001,93	1.001,93	0,00	0,00	0,00	0,00	0,00
870.00.01 - REMANENTE DE TESC	06.31.04.85.44 - CONT. INTERVENCION ARQUEOLOGICA P	0,00	24.850,45	24.850,45	0,00	0,00	0,00	0,00	0,00
870.00.01 - REMANENTE DE TESC	06.31.04.85.45 - CONT. EST. HISTORICO-ARQUEOLOG. EN	0,00	3.290,09	3.290,09	0,00	0,00	0,00	0,00	0,00
870.00.01 - REMANENTE DE TESC	06.31.04.85.99 - GR. HUM357 PATRIMONIO ARQUEOLOG	0,00	108.562,77	108.562,77	0,00	0,00	0,00	0,00	0,00
870.00.01 - REMANENTE DE TESC	06.31.04.85.9A - ACCION 1_PAIUJA 2019-2020: HUM357	0,00	5.007,12	5.007,12	0,00	0,00	0,00	0,00	0,00
870.00.01 - REMANENTE DE TESC	06.31.06.95 - PREHISTORIA	0,00	2.693,75	2.693,75	0,00	0,00	0,00	0,00	0,00
870.00.01 - REMANENTE DE TESC	06.31.06.95.34 - CONT. EJECUCION DE MEDIDAS CORRECT	0,00	95,72	95,72	0,00	0,00	0,00	0,00	0,00
870.00.01 - REMANENTE DE TESC	06.32.00.00 - ANTROPOLOGÍA, GEOGRAFÍA E HISTORIA	0,00	45.690,02	45.690,02	0,00	0,00	0,00	0,00	0,00
870.00.01 - REMANENTE DE TESC	06.32.00.00.ID - PROYECTO INNOVACIÓN DOCENTE: ANTR	0,00	3.201,01	3.201,01	0,00	0,00	0,00	0,00	0,00
870.00.01 - REMANENTE DE TESC	06.32.00.10 - ANÁLISIS GEOGRÁFICO REGIONAL	0,00	6.692,16	6.692,16	0,00	0,00	0,00	0,00	0,00
870.00.01 - REMANENTE DE TESC	06.32.00.10.26 - CONT. ASESORAMIENTO CIENTIFICO Y AC	0,00	4.023,00	4.023,00	0,00	0,00	0,00	0,00	0,00
870.00.01 - REMANENTE DE TESC	06.32.00.10.99 - GR. HUM112 TERRITORIO Y POLITICA RE	0,00	8.449,65	8.449,65	0,00	0,00	0,00	0,00	0,00
870.00.01 - REMANENTE DE TESC	06.32.00.10.9A - ACCION 1_PAIUJA 2019-2020: HUM112	0,00	6.564,91	6.564,91	0,00	0,00	0,00	0,00	0,00
870.00.01 - REMANENTE DE TESC	06.32.00.10.AA - PROY. IEG 2020. Atlas de la población jie	0,00	4.000,00	4.000,00	0,00	0,00	0,00	0,00	0,00
870.00.01 - REMANENTE DE TESC	06.32.00.10.AB - PROY. IEG 2020. El Plan especial de prote	0,00	2.325,00	2.325,00	0,00	0,00	0,00	0,00	0,00
870.00.01 - REMANENTE DE TESC	06.32.00.30 - ANTROPOLOGÍA SOCIAL	0,00	338,61	338,61	0,00	0,00	0,00	0,00	0,00
870.00.01 - REMANENTE DE TESC	06.32.00.30.I1 - PROY.IEG 2019. La sociedad giennense a t	0,00	21,00	21,00	0,00	0,00	0,00	0,00	0,00
870.00.01 - REMANENTE DE TESC	06.32.04.30 - GEOGRAFÍA FÍSICA	0,00	1.581,69	1.581,69	0,00	0,00	0,00	0,00	0,00
870.00.01 - REMANENTE DE TESC	06.32.04.30.02 - CONT. TOMA DE DATOS Y MANTENIM. D	0,00	6.335,54	6.335,54	0,00	0,00	0,00	0,00	0,00
870.00.01 - REMANENTE DE TESC	06.32.04.30.03 - CONGRESO. XXIX EDICION DEL "PERMAN	0,00	2.380,18	2.380,18	0,00	0,00	0,00	0,00	0,00
870.00.01 - REMANENTE DE TESC	06.32.04.35 - GEOGRAFÍA HUMANA	0,00	2.855,03	2.855,03	0,00	0,00	0,00	0,00	0,00
870.00.01 - REMANENTE DE TESC	06.32.04.45 - HISTORIA ANTIGUA	0,00	10.615,68	10.615,68	0,00	0,00	0,00	0,00	0,00
870.00.01 - REMANENTE DE TESC	06.32.04.45.23 - PROY. MINECO 2017 CONV. 2016 - EXCEL	0,00	489,95	489,95	0,00	0,00	0,00	0,00	0,00
870.00.01 - REMANENTE DE TESC	06.32.04.45.26 - 3 ECTS. CURSO DE FORMACIÓN "INTROD	0,00	0,01	0,01	0,00	0,00	0,00	0,00	0,00
870.00.01 - REMANENTE DE TESC	06.32.04.45.27 - "EXPOSICIÓN UJA EN EGIPTO"	0,00	517,79	517,79	0,00	0,00	0,00	0,00	0,00
870.00.01 - REMANENTE DE TESC	06.32.04.45.31 - 20 HORAS. CURSO EPG "QUBBET- EL HAV	0,00	104,88	104,88	0,00	0,00	0,00	0,00	0,00
870.00.01 - REMANENTE DE TESC	06.32.04.45.34 - 30 HORAS. CURSO DE FORMACIÓN "INTR	0,00	60,45	60,45	0,00	0,00	0,00	0,00	0,00
870.00.01 - REMANENTE DE TESC	06.32.04.45.36 - 30 HORAS. CURSO EPG "DOCUMENTACIO	0,00	31,66	31,66	0,00	0,00	0,00	0,00	0,00
870.00.01 - REMANENTE DE TESC	06.32.04.45.38 - 25 HORAS. CURSO EPG. LA MADERA EN E	0,00	52,05	52,05	0,00	0,00	0,00	0,00	0,00
870.00.01 - REMANENTE DE TESC	06.32.04.45.39 - PROY.CONV FUNDACION GASELEC. PROY	0,00	180,66	180,66	0,00	0,00	0,00	0,00	0,00
870.00.01 - REMANENTE DE TESC	06.32.04.45.40 - PROY. ACCION 6 PAIUJA. LA MADERA EN	0,00	3.246,22	3.246,22	0,00	0,00	0,00	0,00	0,00
870.00.01 - REMANENTE DE TESC	06.32.04.45.41 - ACCION 1_PAIUJA 2018-2019. AYUDAS P	0,00	6.335,69	6.335,69	0,00	0,00	0,00	0,00	0,00
870.00.01 - REMANENTE DE TESC	06.32.04.45.44 - 3 ECTS CURSO INTRODUCCION A LOS JER	0,00	1.333,33	1.333,33	0,00	0,00	0,00	0,00	0,00
870.00.01 - REMANENTE DE TESC	06.32.04.45.99 - GR. HUM458 EGIPTOLOGIA Y PAPIROLOG	0,00	6.687,34	6.687,34	0,00	0,00	0,00	0,00	0,00
870.00.01 - REMANENTE DE TESC	06.32.04.45.AA - PROY. IEG 2020. "Digitalización del mate	0,00	5.125,00	5.125,00	0,00	0,00	0,00	0,00	0,00
870.00.01 - REMANENTE DE TESC	06.32.04.50 - HISTORIA CONTEMPORÁNEA	0,00	1.272,75	1.272,75	0,00	0,00	0,00	0,00	0,00
870.00.01 - REMANENTE DE TESC	06.32.04.50.15 - FORO PERMANENTE PARA EL INTERCAM	0,00	138,33	138,33	0,00	0,00	0,00	0,00	0,00
870.00.01 - REMANENTE DE TESC	06.32.04.50.22 - PROY. MINECO_Generación_2018. LA SO	0,00	9.773,38	9.773,38	0,00	0,00	0,00	0,00	0,00
870.00.01 - REMANENTE DE TESC	06.32.04.90 - HISTORIA MODERNA	0,00	10.129,04	10.129,04	0,00	0,00	0,00	0,00	0,00
870.00.01 - REMANENTE DE TESC	06.32.04.90.12 - PROY. MINECO 2016 CONV. 2015 - EXCEL	0,00	0,09	0,09	0,00	0,00	0,00	0,00	0,00
870.00.01 - REMANENTE DE TESC	06.32.04.90.20 - PROY I+D+I. AEI. CONV 2019. El proyecto	0,00	10.390,46	10.390,46	0,00	0,00	0,00	0,00	0,00
870.00.01 - REMANENTE DE TESC	06.32.04.90.99 - GR. HUM155 LABORATORIO DE EXPERIM	0,00	2.203,34	2.203,34	0,00	0,00	0,00	0,00	0,00
870.00.01 - REMANENTE DE TESC	06.32.04.90.9A - ACCION 1_PAIUJA 2019-2020: IND_HUM	0,00	1.067,86	1.067,86	0,00	0,00	0,00	0,00	0,00
870.00.01 - REMANENTE DE TESC	06.32.04.90.AA - ACCION 9.1_PATCEE. 20 PlanT_Acc9_002	0,00	893,00	893,00	0,00	0,00	0,00	0,00	0,00
870.00.01 - REMANENTE DE TESC	06.32.04.90.AB - PROY. IEG 2020. Proyecto de Humanidad	0,00	2.509,30	2.509,30	0,00	0,00	0,00	0,00	0,00
870.00.01 - REMANENTE DE TESC	06.33.00.00 - INGENIERIA ELECTRONICA Y AUTOMATICA	0,00	4.442,25	4.442,25	0,00	0,00	0,00	0,00	0,00
870.00.01 - REMANENTE DE TESC	06.33.00.00.ID - PROYECTO INNOVACIÓN DOCENTE: INGE	0,00	7.482,91	7.482,91	0,00	0,00	0,00	0,00	0,00
870.00.01 - REMANENTE DE TESC	06.33.05.20 - INGENIERIA DE SISTEMAS Y AUTOMATICA	0,00	13.747,29	13.747,29	0,00	0,00	0,00	0,00	0,00
870.00.01 - REMANENTE DE TESC	06.33.05.20.33 - CONT. DESARROLLO DE UN SISTEMA DE I	0,00	34,54	34,54	0,00	0,00	0,00	0,00	0,00
870.00.01 - REMANENTE DE TESC	06.33.05.20.40 - CONT. COLABORACIÓN EN EL DISEÑO DE	0,00	258,98	258,98	0,00	0,00	0,00	0,00	0,00
870.00.01 - REMANENTE DE TESC	06.33.05.20.46 - CONT. MONOTORIZACIÓN Y CONTROL D	0,00	447,22	447,22	0,00	0,00	0,00	0,00	0,00
870.00.01 - REMANENTE DE TESC	06.33.05.20.53 - CONT. SISTEMA DE INSPECCIÓN CONTIN	0,00	4.228,28	4.228,28	0,00	0,00	0,00	0,00	0,00
870.00.01 - REMANENTE DE TESC	06.33.05.20.55 - PROY. MINETUR. OLIVESENS: DESARROLL	0,00	177,09	177,09	0,00	0,00	0,00	0,00	0,00
870.00.01 - REMANENTE DE TESC	06.33.05.20.60 - PROY. MINECO 2017 CONV. 2016 - RETO	0,00	10,80	10,80	0,00	0,00	0,00	0,00	0,00
870.00.01 - REMANENTE DE TESC	06.33.05.20.62 - LICENCIA DE PATENTE "SISTEMA DE ILUM	0,00	1.440,00	1.440,00	0,00	0,00	0,00	0,00	0,00
870.00.01 - REMANENTE DE TESC	06.33.05.20.64 - CONT. VEHICULO AUTONOMO PARA EL M	0,00	2.848,44	2.848,44	0,00	0,00	0,00	0,00	0,00
870.00.01 - REMANENTE DE TESC	06.33.05.20.67 - LICENCIA PATENTE: "SISTEMA DE INSPEC	0,00	907,20	907,20	0,00	0,00	0,00	0,00	0,00
870.00.01 - REMANENTE DE TESC	06.33.05.20.69 - ACCION 8_2018. SISTEMA DE CONTROL D	0,00	7.285,30	7.285,30	0,00	0,00	0,00	0,00	0,00

ANEXO I.4. ESTADO DE EJECUCIÓN DE LAS PREVISIONES PRESUPUESTARIAS SEGÚN ESTRUCTURA ECONÓMICA Y ORGÁNICA. EJERCICIO ECONÓMICO 2021

-En euros-

Clasificación Económica - Clasificación Orgánica		Previsiones Presupuestarias			Derechos Reconocidos	Derechos Anulados y Cancelados	Derechos Reconocidos Netos	Recaudación Neta	Dchos. Rec. Pdtes.de Cobro a 31/12/2021
		Iniciales (1)	Modificaciones (2)	Definitivos (3)=(1)+(2)	(4)	(5)	(6=4-5)	(7)	(8)=(6-7)
870.00.01 - REMANENTE DE TESC	06.33.05.20.70 - AYUDA PARA GASTOS PERSONAL PROPIO	0,00	16,94	16,94	0,00	0,00	0,00	0,00	0,00
870.00.01 - REMANENTE DE TESC	06.33.05.20.71 - CONT. INVESTIG. Y DSLLO DE SISTEMA AU	0,00	25.707,04	25.707,04	0,00	0,00	0,00	0,00	0,00
870.00.01 - REMANENTE DE TESC	06.33.05.20.72 - CONT. ESTUDIO, DESARROLLO E INTEGRA	0,00	38.949,04	38.949,04	0,00	0,00	0,00	0,00	0,00
870.00.01 - REMANENTE DE TESC	06.33.05.20.73 - CONT. DESARROLLO DE SISTEMA DE MED	0,00	129,57	129,57	0,00	0,00	0,00	0,00	0,00
870.00.01 - REMANENTE DE TESC	06.33.05.20.76 - ACCION 1_2019. AYUDAS PARA LA INICIA	0,00	6.471,17	6.471,17	0,00	0,00	0,00	0,00	0,00
870.00.01 - REMANENTE DE TESC	06.33.05.20.77 - ACCION 8_2019. ID296 PATENTE PLANO	0,00	4.475,62	4.475,62	0,00	0,00	0,00	0,00	0,00
870.00.01 - REMANENTE DE TESC	06.33.05.20.78 - CONT. "SPECULARVISION"	0,00	1.437,64	1.437,64	0,00	0,00	0,00	0,00	0,00
870.00.01 - REMANENTE DE TESC	06.33.05.20.79 - CONT. PERITACION JUDICIAL SISTEMA CU	0,00	201,58	201,58	0,00	0,00	0,00	0,00	0,00
870.00.01 - REMANENTE DE TESC	06.33.05.20.81 - CONT. DESARROLLO DE SISTEMA DE ESTI	0,00	241,97	241,97	0,00	0,00	0,00	0,00	0,00
870.00.01 - REMANENTE DE TESC	06.33.05.20.83 - 20 HORAS JORNADAS "IFM2E 2019" FOR	0,00	2.225,81	2.225,81	0,00	0,00	0,00	0,00	0,00
870.00.01 - REMANENTE DE TESC	06.33.05.20.84 - CONT. DISEÑO Y DESARROLLO DE SISTEM	0,00	2.705,81	2.705,81	0,00	0,00	0,00	0,00	0,00
870.00.01 - REMANENTE DE TESC	06.33.05.20.85 - CONT. DISEÑO Y DESARROLLO DE UN SO	0,00	3.657,35	3.657,35	0,00	0,00	0,00	0,00	0,00
870.00.01 - REMANENTE DE TESC	06.33.05.20.86 - CONT. MEJORA DE NUEVO DISPOSITIVO	0,00	898,43	898,43	0,00	0,00	0,00	0,00	0,00
870.00.01 - REMANENTE DE TESC	06.33.05.20.87 - CONT. EVALUACION INFORME DEDUCCIO	0,00	105,56	105,56	0,00	0,00	0,00	0,00	0,00
870.00.01 - REMANENTE DE TESC	06.33.05.20.88 - CONT. INV. Y DSLLO. DE UNA PLATAFORM	0,00	5.532,38	5.532,38	0,00	0,00	0,00	0,00	0,00
870.00.01 - REMANENTE DE TESC	06.33.05.20.98 - GR. TEP237 GRUPO DE ROBOTICA, AUTO	0,00	7.669,60	7.669,60	0,00	0,00	0,00	0,00	0,00
870.00.01 - REMANENTE DE TESC	06.33.05.20.99 - GR.TEP237 ROBOTICA, AUTOMATICA Y V	0,00	15.352,47	15.352,47	0,00	0,00	0,00	0,00	0,00
870.00.01 - REMANENTE DE TESC	06.33.05.20.9A - ACCION 1_PAIUJA 2019-2020: TEP237	0,00	295,03	295,03	0,00	0,00	0,00	0,00	0,00
870.00.01 - REMANENTE DE TESC	06.33.05.20.A1 - ACCION 8_ID 315 - NARIZ ELECTRONICA	0,00	8.620,15	8.620,15	0,00	0,00	0,00	0,00	0,00
870.00.01 - REMANENTE DE TESC	06.33.05.20.A2 - CONT. SISTEMA DE ENFRIAMIENTO PARA	0,00	5.000,00	5.000,00	0,00	0,00	0,00	0,00	0,00
870.00.01 - REMANENTE DE TESC	06.33.05.20.AA - CONT. DESARROLLO DE SOFTWARE DE P	0,00	830,55	830,55	0,00	0,00	0,00	0,00	0,00
870.00.01 - REMANENTE DE TESC	06.33.05.20.AB - CONT. ESTUDIO VIABILIDAD TEC. INSPEC	0,00	50,87	50,87	0,00	0,00	0,00	0,00	0,00
870.00.01 - REMANENTE DE TESC	06.33.05.20.AC - ACCION 1_PATCEE. 20 PlanT_Acc1_004 L	0,00	7.172,00	7.172,00	0,00	0,00	0,00	0,00	0,00
870.00.01 - REMANENTE DE TESC	06.33.05.20.AD - PROY I+D+I. PAIDI 2020. Desarrollo e int	0,00	20.127,92	20.127,92	0,00	0,00	0,00	0,00	0,00
870.00.01 - REMANENTE DE TESC	06.33.05.20.AE - PROY - Dispositivo de Lengua Electrónica	0,00	17.200,00	17.200,00	0,00	0,00	0,00	0,00	0,00
870.00.01 - REMANENTE DE TESC	06.33.05.20.AH - Asesor. para la innov. y la invest. en el pr	0,00	1.125,00	1.125,00	0,00	0,00	0,00	0,00	0,00
870.00.01 - REMANENTE DE TESC	06.33.05.20.AI - Asesor. para la innov. y la invest. en el pro	0,00	900,00	900,00	0,00	0,00	0,00	0,00	0,00
870.00.01 - REMANENTE DE TESC	06.33.05.20.AJ - Asesor. para la innov. y la invest. en el pr	0,00	1.125,00	1.125,00	0,00	0,00	0,00	0,00	0,00
870.00.01 - REMANENTE DE TESC	06.33.05.20.AK - Asesoram. para la innov. y la investig. en	0,00	1.125,00	1.125,00	0,00	0,00	0,00	0,00	0,00
870.00.01 - REMANENTE DE TESC	06.33.07.85 - TECNOLOGIA ELECTRONICA	0,00	3.558,53	3.558,53	0,00	0,00	0,00	0,00	0,00
870.00.01 - REMANENTE DE TESC	06.33.07.85.21 - CONT. SIST. PROTECCION Y CONTROL MO	0,00	27.655,93	27.655,93	0,00	0,00	0,00	0,00	0,00
870.00.01 - REMANENTE DE TESC	06.33.07.85.35 - CONT. SISTEMA DE LECTURA DOMESTICO	0,00	3.964,61	3.964,61	0,00	0,00	0,00	0,00	0,00
870.00.01 - REMANENTE DE TESC	06.33.07.85.43 - CONT.EVALUACIÓN PROY.EMPRESARIAL	0,00	21.355,24	21.355,24	0,00	0,00	0,00	0,00	0,00
870.00.01 - REMANENTE DE TESC	06.33.07.85.67 - CONT. EVALUACION DEL PROYECTO 955	0,00	199,27	199,27	0,00	0,00	0,00	0,00	0,00
870.00.01 - REMANENTE DE TESC	06.33.07.85.71 - CONT. DISEÑO DE UNA INSTALACION FO	0,00	1.160,61	1.160,61	0,00	0,00	0,00	0,00	0,00
870.00.01 - REMANENTE DE TESC	06.33.07.85.74 - CONT. DIRECCION TECNICA DE PROYECT	0,00	182,83	182,83	0,00	0,00	0,00	0,00	0,00
870.00.01 - REMANENTE DE TESC	06.33.07.85.87 - CONT. MEDIDA Y CARACTERIZACION DE	0,00	271,83	271,83	0,00	0,00	0,00	0,00	0,00
870.00.01 - REMANENTE DE TESC	06.33.07.85.90 - CONT. COLABORACION EN PROYECTO FE	0,00	768,78	768,78	0,00	0,00	0,00	0,00	0,00
870.00.01 - REMANENTE DE TESC	06.33.07.85.95 - CONT. EXPERT CONSULTING AND ASSINT	0,00	3.190,44	3.190,44	0,00	0,00	0,00	0,00	0,00
870.00.01 - REMANENTE DE TESC	06.33.07.85.99 - GR. TEP101 INVESTIG. Y DESARR. EN ENE	0,00	67.925,02	67.925,02	0,00	0,00	0,00	0,00	0,00
870.00.01 - REMANENTE DE TESC	06.33.07.85.9A - ACCION 1_PAIUJA 2019-2020: EI_TEP5_2	0,00	368,40	368,40	0,00	0,00	0,00	0,00	0,00
870.00.01 - REMANENTE DE TESC	06.33.07.85.9B - ACCION 1_PAIUJA 2019-2020: EI_TEP2_2	0,00	16.612,40	16.612,40	0,00	0,00	0,00	0,00	0,00
870.00.01 - REMANENTE DE TESC	06.33.07.85.A8 - A.INVEST. SUBPROGRAMA RAMON Y CA	0,00	189,49	189,49	0,00	0,00	0,00	0,00	0,00
870.00.01 - REMANENTE DE TESC	06.33.07.85.AB - ACCION 1_PATCEE. 20 PlanT_Acc1_009 L	0,00	8.372,00	8.372,00	0,00	0,00	0,00	0,00	0,00
870.00.01 - REMANENTE DE TESC	06.33.07.85.AC - PROY I+D+I. PAIDI 2020. NACe-CPV/TE (N	0,00	56.234,00	56.234,00	0,00	0,00	0,00	0,00	0,00
870.00.01 - REMANENTE DE TESC	06.33.07.85.B1 - CONT. COLABORACION EN EVALUACION	0,00	431,37	431,37	0,00	0,00	0,00	0,00	0,00
870.00.01 - REMANENTE DE TESC	06.33.07.85.B2 - PROY. FUNDAC. IBERDROLA 2018: "SISTE	0,00	70,21	70,21	0,00	0,00	0,00	0,00	0,00
870.00.01 - REMANENTE DE TESC	06.33.07.85.B5 - 29 ECTS. DIPLOMA DE POSTGRADO "OPT	0,00	53,11	53,11	0,00	0,00	0,00	0,00	0,00
870.00.01 - REMANENTE DE TESC	06.33.07.85.B6 - PROY. MINECO_Retos_2018. AHORRO EN	0,00	62.648,77	62.648,77	0,00	0,00	0,00	0,00	0,00
870.00.01 - REMANENTE DE TESC	06.33.07.85.B7 - ACCION 1_AYUDAS INICIACION TRANSF.	0,00	3.298,74	3.298,74	0,00	0,00	0,00	0,00	0,00
870.00.01 - REMANENTE DE TESC	06.34.00.00 - INGENIERIA DE TELECOMUNICACIONES	0,00	10.343,68	10.343,68	0,00	0,00	0,00	0,00	0,00
870.00.01 - REMANENTE DE TESC	06.34.00.00.ID - PROYECTO INNOVACIÓN DOCENTE: INGE	0,00	3.177,35	3.177,35	0,00	0,00	0,00	0,00	0,00
870.00.01 - REMANENTE DE TESC	06.34.05.60 - INGENIERIA TELEMATICA	0,00	5.798,39	5.798,39	0,00	0,00	0,00	0,00	0,00
870.00.01 - REMANENTE DE TESC	06.34.05.60.14 - CONT. DISEÑO E IMPL. SIST. VIDEOCONF	0,00	102,35	102,35	0,00	0,00	0,00	0,00	0,00
870.00.01 - REMANENTE DE TESC	06.34.05.60.41 - CONT. REALIZACIÓN DE PROYECTO ICT P	0,00	437,89	437,89	0,00	0,00	0,00	0,00	0,00
870.00.01 - REMANENTE DE TESC	06.34.05.60.46 - 3ECTS. CURSO DE FORMACIÓN UNIVERSI	0,00	11,51	11,51	0,00	0,00	0,00	0,00	0,00
870.00.01 - REMANENTE DE TESC	06.34.05.60.48 - CONT. REALIZACIÓN DE PROYECTO ICT-1	0,00	441,12	441,12	0,00	0,00	0,00	0,00	0,00
870.00.01 - REMANENTE DE TESC	06.34.05.60.50 - 38 H CURSO DE FORMACIÓN UNIVERSITA	0,00	4.000,00	4.000,00	0,00	0,00	0,00	0,00	0,00
870.00.01 - REMANENTE DE TESC	06.34.05.60.52 - CONT. "WORKS OF SOFTWARE DEVELOP	0,00	649,77	649,77	0,00	0,00	0,00	0,00	0,00
870.00.01 - REMANENTE DE TESC	06.34.05.60.53 - CONT. APOYO AL DESARROLLO DEL SISTE	0,00	1.439,73	1.439,73	0,00	0,00	0,00	0,00	0,00
870.00.01 - REMANENTE DE TESC	06.34.05.60.55 - 14 HORAS. XX CURSOS DE VERANO INTEI	0,00	1,00	1,00	0,00	0,00	0,00	0,00	0,00
870.00.01 - REMANENTE DE TESC	06.34.05.60.56 - PROY. MINECO_Retos_2018. BANCOS DE	0,00	6.768,85	6.768,85	0,00	0,00	0,00	0,00	0,00
870.00.01 - REMANENTE DE TESC	06.34.05.60.99 - GR. TIC220. INGENIERIA DE SISTEMAS TE	0,00	9.766,28	9.766,28	0,00	0,00	0,00	0,00	0,00
870.00.01 - REMANENTE DE TESC	06.34.05.60.9A - ACCION 1_PAIUJA 2019-2020: TIC220	0,00	1.541,72	1.541,72	0,00	0,00	0,00	0,00	0,00
870.00.01 - REMANENTE DE TESC	06.34.05.60.AA - PROY I+D+I. PAIDI 2020. Optimización de	0,00	41.021,50	41.021,50	0,00	0,00	0,00	0,00	0,00
870.00.01 - REMANENTE DE TESC	06.34.05.60.AB - PROY. J.A. FEDER.Estimación inteligente	0,00	42.539,19	42.539,19	0,00	0,00	0,00	0,00	0,00
870.00.01 - REMANENTE DE TESC	06.34.08.00 - TEORIA DE LA SEÑAL Y COMUNICACION	0,00	4.920,66	4.920,66	0,00	0,00	0,00	0,00	0,00
870.00.01 - REMANENTE DE TESC	06.34.08.00.11 - ASERAMIENTO, SUPERVISION ... TECNOL	0,00	1.251,02	1.251,02	0,00	0,00	0,00	0,00	0,00
870.00.01 - REMANENTE DE TESC	06.34.08.00.88 - PROY. MINECO 2016 CONV. 2015 - RETO	0,00	0,35	0,35	0,00	0,00	0,00	0,00	0,00
870.00.01 - REMANENTE DE TESC	06.34.08.00.99 - GR. TIC188. TRATAMIENTO SEÑALES EN S	0,00	108.502,02	108.502,02	0,00	0,00	0,00	0,00	0,00
870.00.01 - REMANENTE DE TESC	06.34.08.00.9A - ACCION 1_PAIUJA 2019-2020: TIC188	0,00	6.057,34	6.057,34	0,00	0,00	0,00	0,00	0,00
870.00.01 - REMANENTE DE TESC	06.34.08.00.9B - ACCION 1_PAIUJA 2019-2020: TIC227	0,00	7,32	7,32	0,00	0,00	0,00	0,00	0,00
870.00.01 - REMANENTE DE TESC	06.34.08.00.A2 - CONT. "COLLABORATIVE DIGITAL SCORES	0,00	12.153,60	12.153,60	0,00	0,00	0,00	0,00	0,00
870.00.01 - REMANENTE DE TESC	06.34.08.00.A3 - CONT. "COLLABORATIVE DIGITAL SCORES	0,00	9.022,25	9.022,25	0,00	0,00	0,00	0,00	0,00
870.00.01 - REMANENTE DE TESC	06.34.08.00.A4 - CONT. WORKS OF MUSIC PROCESSING FO	0,00	232,83	232,83	0,00	0,00	0,00	0,00	0,00
870.00.01 - REMANENTE DE TESC	06.34.08.00.A5 - A.INVEST. PAIDI 2020. DESARROLLO DE U	0,00	26.470,51	26.470,51	0,00	0,00	0,00	0,00	0,00
870.00.01 - REMANENTE DE TESC	06.34.08.00.AA - PROY I+D+I. PAIDI 2020. Investigación y d	0,00	43.771,01	43.771,01	0,00	0,00	0,00	0,00	0,00
870.00.01 - REMANENTE DE TESC	06.34.08.00.AB - PROY I+D+I. PAIDI 2020. Desarrollo de un	0,00	131.838,08	131.838,08	0,00	0,00	0,00	0,00	0,00
870.00.01 - REMANENTE DE TESC	06.34.08.00.P1 - PROY I+D+I. FEDER ANDALUCIA 2014-202	0,00	55.209,96	55.209,96	0,00	0,00	0,00	0,00	0,00

ANEXO I.4. ESTADO DE EJECUCIÓN DE LAS PREVISIONES PRESUPUESTARIAS SEGÚN ESTRUCTURA ECONÓMICA Y ORGÁNICA. EJERCICIO ECONÓMICO 2021

-En euros-

Clasificación Económica - Clasificación Orgánica		Previsiones Presupuestarias			Derechos Reconocidos	Derechos Anulados y Cancelados	Derechos Reconocidos Netos	Recaudación Neta	Dchos. Rec. Pdtes.de Cobro a 31/12/2021
		Iniciales (1)	Modificaciones (2)	Definitivos (3)=(1)+(2)	(4)	(5)	(6=4-5)	(7)	(8)=(6-7)
870.00.01 - REMANENTE DE TESC	06.35.00.00 - ENFERMERIA	0,00	57.588,44	57.588,44	0,00	0,00	0,00	0,00	0,00
870.00.01 - REMANENTE DE TESC	06.35.00.00.ID - PROYECTO INNOVACIÓN DOCENTE: ENFE	0,00	98,99	98,99	0,00	0,00	0,00	0,00	0,00
870.00.01 - REMANENTE DE TESC	06.35.02.55 - ENFERMERIA	0,00	49.369,13	49.369,13	0,00	0,00	0,00	0,00	0,00
870.00.01 - REMANENTE DE TESC	06.35.02.55.57 - PROY. EUROPEO "NURSUS TOOLKIT: A TE	0,00	265,93	265,93	0,00	0,00	0,00	0,00	0,00
870.00.01 - REMANENTE DE TESC	06.35.02.55.63 - CONT. CONSULTORIA CIENTIFICO-TECNIC	0,00	406,71	406,71	0,00	0,00	0,00	0,00	0,00
870.00.01 - REMANENTE DE TESC	06.35.02.55.70 - CONT. CONSULTORIA CIENTIFICA	0,00	195,92	195,92	0,00	0,00	0,00	0,00	0,00
870.00.01 - REMANENTE DE TESC	06.35.02.55.72 - DIPLOMA DE ESPECIALIZACION EN EL MA	0,00	5.997,25	5.997,25	0,00	0,00	0,00	0,00	0,00
870.00.01 - REMANENTE DE TESC	06.35.02.55.74 - CONT. DISEÑO DE UN PROGRAMA DE IN	0,00	2.231,40	2.231,40	0,00	0,00	0,00	0,00	0,00
870.00.01 - REMANENTE DE TESC	06.35.02.55.78 - 36 ECTS. CONT. DIPLOMA DE ESPECIALIZ	0,00	21.312,00	21.312,00	0,00	0,00	0,00	0,00	0,00
870.00.01 - REMANENTE DE TESC	06.35.02.55.97 - GR. CTS990 GESTION DE CUIDADOS Y EV	0,00	8.154,56	8.154,56	0,00	0,00	0,00	0,00	0,00
870.00.01 - REMANENTE DE TESC	06.35.02.55.99 - GR. CTS464 ENFERMERIA E INNOVACION	0,00	22.730,18	22.730,18	0,00	0,00	0,00	0,00	0,00
870.00.01 - REMANENTE DE TESC	06.35.02.55.9A - ACCION 1_PAIUJA 2019-2020: CTS990	0,00	4.239,20	4.239,20	0,00	0,00	0,00	0,00	0,00
870.00.01 - REMANENTE DE TESC	06.35.02.55.9B - ACCION 1_PAIUJA 2019-2020: CTS464	0,00	3.483,98	3.483,98	0,00	0,00	0,00	0,00	0,00
870.00.01 - REMANENTE DE TESC	06.35.02.55.I1 - PROY.IEG 2019. Perfil sociodemográfico d	0,00	1.740,71	1.740,71	0,00	0,00	0,00	0,00	0,00
870.00.01 - REMANENTE DE TESC	06.36.00.00 - ORGANIZACIÓN DE EMPRESAS, MARKETING	0,00	69.364,67	69.364,67	0,00	0,00	0,00	0,00	0,00
870.00.01 - REMANENTE DE TESC	06.36.00.00.ID - PROYECTO INNOVACIÓN DOCENTE: ORG/	0,00	6.341,45	6.341,45	0,00	0,00	0,00	0,00	0,00
870.00.01 - REMANENTE DE TESC	06.36.00.95 - COMERCIALIZACIÓN E INVESTIGACIÓN DE M	0,00	12.803,55	12.803,55	0,00	0,00	0,00	0,00	0,00
870.00.01 - REMANENTE DE TESC	06.36.00.95.22 - CONT. DIAGNOSTICO SIT. DE LA MUJER E	0,00	1.265,26	1.265,26	0,00	0,00	0,00	0,00	0,00
870.00.01 - REMANENTE DE TESC	06.36.00.95.38 - CONT. DESARROLLO DE UN PROY. INVEST	0,00	5.971,17	5.971,17	0,00	0,00	0,00	0,00	0,00
870.00.01 - REMANENTE DE TESC	06.36.00.95.41 - CONT. ASESORAMIENTO PARA LA MEJOR	0,00	376,36	376,36	0,00	0,00	0,00	0,00	0,00
870.00.01 - REMANENTE DE TESC	06.36.00.95.42 - PROY. COMISIÓN EUROPEA - OLIVE ALIVE	0,00	55.053,53	55.053,53	0,00	0,00	0,00	0,00	0,00
870.00.01 - REMANENTE DE TESC	06.36.00.95.43 - CONT. RENTABILIDAD DEL OLIVAR JIENNI	0,00	935,79	935,79	0,00	0,00	0,00	0,00	0,00
870.00.01 - REMANENTE DE TESC	06.36.00.95.45 - CONT. CALIDAD DIFERENCIADA, SOSTENI	0,00	97,78	97,78	0,00	0,00	0,00	0,00	0,00
870.00.01 - REMANENTE DE TESC	06.36.00.95.47 - A. INVEST.AEI.PROG DSLLO RURAL 2014-	0,00	867,77	867,77	0,00	0,00	0,00	0,00	0,00
870.00.01 - REMANENTE DE TESC	06.36.00.95.48 - CONT.ELAB. DE UN PLAN DE MARKETING	0,00	558,54	558,54	0,00	0,00	0,00	0,00	0,00
870.00.01 - REMANENTE DE TESC	06.36.00.95.52 - IV CONGRESO INTERNACIONAL ACEITE D	0,00	2.010,98	2.010,98	0,00	0,00	0,00	0,00	0,00
870.00.01 - REMANENTE DE TESC	06.36.00.95.53 - XXXII CONGRESO INTERNACIONAL DE MA	0,00	1.500,00	1.500,00	0,00	0,00	0,00	0,00	0,00
870.00.01 - REMANENTE DE TESC	06.36.00.95.56 - CONT. ELABORACION DE UN PLAN DE MA	0,00	625,71	625,71	0,00	0,00	0,00	0,00	0,00
870.00.01 - REMANENTE DE TESC	06.36.00.95.57 - CONT. LOS COSTES DEL OLIVAR EN LA PR	0,00	936,57	936,57	0,00	0,00	0,00	0,00	0,00
870.00.01 - REMANENTE DE TESC	06.36.00.95.59 - CONT. ELABORACION DE UN PLAN ESTRA	0,00	234,76	234,76	0,00	0,00	0,00	0,00	0,00
870.00.01 - REMANENTE DE TESC	06.36.00.95.60 - CONT. RENTABILIDAD DEL OLIVAR JIENNI	0,00	490,00	490,00	0,00	0,00	0,00	0,00	0,00
870.00.01 - REMANENTE DE TESC	06.36.00.95.99 - GR. SEJ315 MARKETING UJA	0,00	33.393,08	33.393,08	0,00	0,00	0,00	0,00	0,00
870.00.01 - REMANENTE DE TESC	06.36.00.95.9A - ACCION 1_PAIUJA 2019-2020: EI_SEJ3_2	0,00	3.720,14	3.720,14	0,00	0,00	0,00	0,00	0,00
870.00.01 - REMANENTE DE TESC	06.36.00.95.I1 - PROY.IEG 2019. La oferta de oleoturismo	0,00	3.500,00	3.500,00	0,00	0,00	0,00	0,00	0,00
870.00.01 - REMANENTE DE TESC	06.36.00.95.I2 - PROY.IEG 2019. Modelo de sostenibilidad	0,00	800,00	800,00	0,00	0,00	0,00	0,00	0,00
870.00.01 - REMANENTE DE TESC	06.36.00.95.P1 - PROY I+D+I. FEDER ANDALUCIA 2014-202	0,00	16.497,57	16.497,57	0,00	0,00	0,00	0,00	0,00
870.00.01 - REMANENTE DE TESC	06.36.06.50 - ORGANIZACIÓN DE EMPRESAS	0,00	55.859,45	55.859,45	0,00	0,00	0,00	0,00	0,00
870.00.01 - REMANENTE DE TESC	06.36.06.50.26 - CONT. APLICACIÓN SIST. INFORMATICO A	0,00	67,26	67,26	0,00	0,00	0,00	0,00	0,00
870.00.01 - REMANENTE DE TESC	06.36.06.50.74 - 31 HORAS. XXV CONGRESO NACIONAL D	0,00	8.092,14	8.092,14	0,00	0,00	0,00	0,00	0,00
870.00.01 - REMANENTE DE TESC	06.36.06.50.75 - CONT. DESARROLLO DE UN PROY. DE INV	0,00	1.868,67	1.868,67	0,00	0,00	0,00	0,00	0,00
870.00.01 - REMANENTE DE TESC	06.36.06.50.77 - 1000 HORAS (40 ECTS). CURSO DE EXPER	0,00	2.744,14	2.744,14	0,00	0,00	0,00	0,00	0,00
870.00.01 - REMANENTE DE TESC	06.36.06.50.79 - 30 HORAS. CURSO EPE "EMPRENDIMIENT	0,00	186,64	186,64	0,00	0,00	0,00	0,00	0,00
870.00.01 - REMANENTE DE TESC	06.36.06.50.87 - 40 ECTS. EXPERTO UNIVERSITARIO CONS	0,00	175,38	175,38	0,00	0,00	0,00	0,00	0,00
870.00.01 - REMANENTE DE TESC	06.36.06.50.89 - PROY. MINECO 2016 CONV. 2015 - EXCEL	0,00	2,79	2,79	0,00	0,00	0,00	0,00	0,00
870.00.01 - REMANENTE DE TESC	06.36.06.50.95 - 38 H CURSO DE FORMACIÓN UNIVERSITA	0,00	6.407,25	6.407,25	0,00	0,00	0,00	0,00	0,00
870.00.01 - REMANENTE DE TESC	06.36.06.50.96 - SUBV. ESP. CEC. PROGRAMA "CATEDRAS	0,00	1.141,10	1.141,10	0,00	0,00	0,00	0,00	0,00
870.00.01 - REMANENTE DE TESC	06.36.06.50.98 - GR. SEJ627 AVANCES EN DIRECCIÓN DE C	0,00	1.328,97	1.328,97	0,00	0,00	0,00	0,00	0,00
870.00.01 - REMANENTE DE TESC	06.36.06.50.99 - GR. SEJ232 DIRECCION Y ORGANIZACION	0,00	37.208,09	37.208,09	0,00	0,00	0,00	0,00	0,00
870.00.01 - REMANENTE DE TESC	06.36.06.50.9A - ACCION 1_PAIUJA 2019-2020: EI_SEJ4_2	0,00	11.551,70	11.551,70	0,00	0,00	0,00	0,00	0,00
870.00.01 - REMANENTE DE TESC	06.36.06.50.A1 - 1.5 ECTS CURSO EPG "ENTREVISTA DE TR	0,00	0,45	0,45	0,00	0,00	0,00	0,00	0,00
870.00.01 - REMANENTE DE TESC	06.36.06.50.A4 - CONT. "ENCARGO DE ESTUDIO PARA EST	0,00	161,64	161,64	0,00	0,00	0,00	0,00	0,00
870.00.01 - REMANENTE DE TESC	06.36.06.50.A6 - CONT. VALORIZACION DE SUBPRODUCTO	0,00	1.214,04	1.214,04	0,00	0,00	0,00	0,00	0,00
870.00.01 - REMANENTE DE TESC	06.36.06.50.A7 - 9 HORAS. JORNADA FORMATIVA EN PRO	0,00	3.096,56	3.096,56	0,00	0,00	0,00	0,00	0,00
870.00.01 - REMANENTE DE TESC	06.36.06.50.AA - ACCION 1_PATCEE. 20 PlanT_Acc1_006 E	0,00	4.436,00	4.436,00	0,00	0,00	0,00	0,00	0,00
870.00.01 - REMANENTE DE TESC	06.36.06.50.B2 - CONT. REDACCION PLAN DE EMPRESA EE	0,00	270,00	270,00	0,00	0,00	0,00	0,00	0,00
870.00.01 - REMANENTE DE TESC	06.36.06.50.B3 - ACCION 1_PAIUJA 2018-2019: AYUDAS P	0,00	3.938,87	3.938,87	0,00	0,00	0,00	0,00	0,00
870.00.01 - REMANENTE DE TESC	06.36.06.50.B4 - ACCION 11_TECHNOLOGICAL INNOVATIO	0,00	4.794,25	4.794,25	0,00	0,00	0,00	0,00	0,00
870.00.01 - REMANENTE DE TESC	06.36.06.50.B5 - 1 ECTS CONGRESO VI ENCUENTRO DE ES	0,00	644,55	644,55	0,00	0,00	0,00	0,00	0,00
870.00.01 - REMANENTE DE TESC	06.36.06.50.B6 - PROY I+D+I. AEI. CONV 2019. Influencia d	0,00	3.133,00	3.133,00	0,00	0,00	0,00	0,00	0,00
870.00.01 - REMANENTE DE TESC	06.36.06.50.P1 - PROY I+D+I. FEDER ANDALUCIA 2014-202	0,00	19.056,50	19.056,50	0,00	0,00	0,00	0,00	0,00
870.00.01 - REMANENTE DE TESC	06.36.07.75 - SOCIOLOGÍA	0,00	10.082,13	10.082,13	0,00	0,00	0,00	0,00	0,00
870.00.01 - REMANENTE DE TESC	06.36.07.75.18 - PROY. MINECO 2016 CONV. 2015 - RETO	0,00	1.219,84	1.219,84	0,00	0,00	0,00	0,00	0,00
870.00.01 - REMANENTE DE TESC	06.36.07.75.19 - X CONGRESO ANDALUZ DE SOCIOLOGIA	0,00	21.166,14	21.166,14	0,00	0,00	0,00	0,00	0,00
870.00.01 - REMANENTE DE TESC	06.36.07.75.99 - GR. SEJ311 PROBLEMAS SOCIALES, ETNIC	0,00	19.218,22	19.218,22	0,00	0,00	0,00	0,00	0,00
870.00.01 - REMANENTE DE TESC	06.36.07.75.9A - ACCION 1_PAIUJA 2019-2020: SEJ311	0,00	6.059,59	6.059,59	0,00	0,00	0,00	0,00	0,00
870.00.01 - REMANENTE DE TESC	06.37.00.00 - ECONOMÍA FINANCIERA Y CONTABILIDAD	0,00	35.808,65	35.808,65	0,00	0,00	0,00	0,00	0,00
870.00.01 - REMANENTE DE TESC	06.37.00.00.ID - PROYECTO INNOVACIÓN DOCENTE: ECON	0,00	579,17	579,17	0,00	0,00	0,00	0,00	0,00
870.00.01 - REMANENTE DE TESC	06.37.02.30 - ECONOMÍA FINANCIERA Y CONTABILIDAD	0,00	22.266,06	22.266,06	0,00	0,00	0,00	0,00	0,00
870.00.01 - REMANENTE DE TESC	06.37.02.30.03 - CONT. ESTUD. COMPORTAM. SECTOR AL	0,00	123,00	123,00	0,00	0,00	0,00	0,00	0,00
870.00.01 - REMANENTE DE TESC	06.37.02.30.84 - 2.5 ECTS. CURSO DE CONTABILIDAD INFO	0,00	75,00	75,00	0,00	0,00	0,00	0,00	0,00
870.00.01 - REMANENTE DE TESC	06.37.02.30.85 - CONT. COLABORACION EN LA ASIGNATU	0,00	500,91	500,91	0,00	0,00	0,00	0,00	0,00
870.00.01 - REMANENTE DE TESC	06.37.02.30.86 - 37,5 HORAS. CURSO EPG "GESTION CON	0,00	16,00	16,00	0,00	0,00	0,00	0,00	0,00
870.00.01 - REMANENTE DE TESC	06.37.02.30.87 - CONT. PROY. DE INVESTIGACION Y DESA	0,00	304,58	304,58	0,00	0,00	0,00	0,00	0,00
870.00.01 - REMANENTE DE TESC	06.37.02.30.88 - 2.5 ECTS. CURSO DE CONTABILIDAD INFO	0,00	389,75	389,75	0,00	0,00	0,00	0,00	0,00
870.00.01 - REMANENTE DE TESC	06.37.02.30.89 - PROY. MINECO_Generación_2018. CALID	0,00	25.946,80	25.946,80	0,00	0,00	0,00	0,00	0,00
870.00.01 - REMANENTE DE TESC	06.37.02.30.91 - CONT. INVEST. Y DESARR. MODELO DE C	0,00	6.480,05	6.480,05	0,00	0,00	0,00	0,00	0,00
870.00.01 - REMANENTE DE TESC	06.37.02.30.96 - GR. SEJ475 GRUPO DE INVESTIGACION E	0,00	652,55	652,55	0,00	0,00	0,00	0,00	0,00
870.00.01 - REMANENTE DE TESC	06.37.02.30.99 - GR. SEJ289 S.I.G. EMPRESAS ANDALUCIA	0,00	43.131,99	43.131,99	0,00	0,00	0,00	0,00	0,00
870.00.01 - REMANENTE DE TESC	06.37.02.30.9A - ACCION 1_PAIUJA 2019-2020: SEJ289	0,00	6.317,22	6.317,22	0,00	0,00	0,00	0,00	0,00

ANEXO I.4. ESTADO DE EJECUCIÓN DE LAS PREVISIONES PRESUPUESTARIAS SEGÚN ESTRUCTURA ECONÓMICA Y ORGÁNICA. EJERCICIO ECONÓMICO 2021

-En euros-

Clasificación Económica - Clasificación Orgánica		Previsiones Presupuestarias			Derechos Reconocidos	Derechos Anulados y Cancelados	Derechos Reconocidos Netos	Recaudación Neta	Dchos. Rec. Pdtes.de Cobro a 31/12/2021
		Iniciales (1)	Modificaciones (2)	Definitivos (3)=(1)+(2)	(4)	(5)	(6=4-5)	(7)	(8)=(6-7)
870.00.01 - REMANENTE DE TESC	06.37.02.30.EI - AYUDA DE MOVILIDAD ÁREA DE ECONOM	0,00	2.659,97	2.659,97	0,00	0,00	0,00	0,00	0,00
870.00.01 - REMANENTE DE TESC	06.38.00.00 - DERECHO PÚBLICO Y DERECHO PRIVADO ES	0,00	90.292,15	90.292,15	0,00	0,00	0,00	0,00	0,00
870.00.01 - REMANENTE DE TESC	06.38.00.00.ID - PROYECTO INNOVACIÓN DOCENTE: DERE	0,00	483,29	483,29	0,00	0,00	0,00	0,00	0,00
870.00.01 - REMANENTE DE TESC	06.38.00.70 - CIENCIA POLÍTICA Y DE LA ADMINISTRACIÓN	0,00	8.143,79	8.143,79	0,00	0,00	0,00	0,00	0,00
870.00.01 - REMANENTE DE TESC	06.38.00.70.18 - A. INVEST. LA PARTICIPACION DE ESPAÑ	0,00	157,36	157,36	0,00	0,00	0,00	0,00	0,00
870.00.01 - REMANENTE DE TESC	06.38.00.70.AA - PROY. IEG 2020. Instruyendo a los 'homb	0,00	3.925,00	3.925,00	0,00	0,00	0,00	0,00	0,00
870.00.01 - REMANENTE DE TESC	06.38.01.40 - DERECHO DEL TRABAJO Y SEGURIDAD SOCIA	0,00	39.171,39	39.171,39	0,00	0,00	0,00	0,00	0,00
870.00.01 - REMANENTE DE TESC	06.38.01.40.25 - CONT. DIRECC. OBSERVATORIO PERMAN	0,00	111,69	111,69	0,00	0,00	0,00	0,00	0,00
870.00.01 - REMANENTE DE TESC	06.38.01.40.27 - CONT. CREACION LABORATORIO OBERV.	0,00	483,10	483,10	0,00	0,00	0,00	0,00	0,00
870.00.01 - REMANENTE DE TESC	06.38.01.40.42 - CONT. GESTION DEL PORTAL DE IGUALDA	0,00	489,21	489,21	0,00	0,00	0,00	0,00	0,00
870.00.01 - REMANENTE DE TESC	06.38.01.40.46 - CONT. PLANIFICACION DOCENTE DE CUA	0,00	22.454,54	22.454,54	0,00	0,00	0,00	0,00	0,00
870.00.01 - REMANENTE DE TESC	06.38.01.40.52 - CONT. DIRECCION LABORATORIO-OBSER	0,00	681,03	681,03	0,00	0,00	0,00	0,00	0,00
870.00.01 - REMANENTE DE TESC	06.38.01.40.64 - CONT. PROYECTO PARA LA EVALUACIÓN	0,00	144,21	144,21	0,00	0,00	0,00	0,00	0,00
870.00.01 - REMANENTE DE TESC	06.38.01.40.70 - CONT. "GRUPO DE ESTUDIO, INVEST. Y A	0,00	3.686,24	3.686,24	0,00	0,00	0,00	0,00	0,00
870.00.01 - REMANENTE DE TESC	06.38.01.40.71 - CONT. REDACCION DE UN NUEVO REGLA	0,00	16,03	16,03	0,00	0,00	0,00	0,00	0,00
870.00.01 - REMANENTE DE TESC	06.38.01.40.75 - CONT. EDUCANDO PROFESIONALMENTE	0,00	2,86	2,86	0,00	0,00	0,00	0,00	0,00
870.00.01 - REMANENTE DE TESC	06.38.01.40.79 - CONT. GRUPO DE ESTUDIOS PENSIONES	0,00	10.813,04	10.813,04	0,00	0,00	0,00	0,00	0,00
870.00.01 - REMANENTE DE TESC	06.38.01.40.81 - CONT. GESTION PREVENTIVA DE LAS ADI	0,00	13.410,00	13.410,00	0,00	0,00	0,00	0,00	0,00
870.00.01 - REMANENTE DE TESC	06.38.01.40.82 - PROY. MINECO_Retos_2018. TRANSFORM	0,00	8.176,85	8.176,85	0,00	0,00	0,00	0,00	0,00
870.00.01 - REMANENTE DE TESC	06.38.01.40.83 - CONT. ESTUDIO SOBRE TRATAMIENTO D	0,00	743,81	743,81	0,00	0,00	0,00	0,00	0,00
870.00.01 - REMANENTE DE TESC	06.38.01.40.85 - CONT. ESTUDIO SOBRE MEJORA DE LA RE	0,00	450,00	450,00	0,00	0,00	0,00	0,00	0,00
870.00.01 - REMANENTE DE TESC	06.38.01.40.99 - GR. SEJ365 POLITICAS TERRIT. EMPLEO. M	0,00	17.467,67	17.467,67	0,00	0,00	0,00	0,00	0,00
870.00.01 - REMANENTE DE TESC	06.38.01.40.9A - ACCION 1_PAIUJA 2019-2020: EI_SEJ13_	0,00	13.414,36	13.414,36	0,00	0,00	0,00	0,00	0,00
870.00.01 - REMANENTE DE TESC	06.38.01.40.AA - CONT. GRUPO DE ESTUDIOS SOBRE LA SI	0,00	8.925,62	8.925,62	0,00	0,00	0,00	0,00	0,00
870.00.01 - REMANENTE DE TESC	06.38.01.40.AC - Eventuales implicaciones para "ELA-STV"	0,00	1.485,00	1.485,00	0,00	0,00	0,00	0,00	0,00
870.00.01 - REMANENTE DE TESC	06.38.01.55 - DERECHO INTERNACIONAL PRIVADO	0,00	2.900,45	2.900,45	0,00	0,00	0,00	0,00	0,00
870.00.01 - REMANENTE DE TESC	06.38.01.65 - DERECHO MERCANTIL	0,00	2.782,96	2.782,96	0,00	0,00	0,00	0,00	0,00
870.00.01 - REMANENTE DE TESC	06.38.01.65.15 - CONT. CONSULTORIA EN EL AREA DE DEF	0,00	25,75	25,75	0,00	0,00	0,00	0,00	0,00
870.00.01 - REMANENTE DE TESC	06.38.01.65.57 - CONT. ASESORAMIENTO Y ACTUACIONES	0,00	81,79	81,79	0,00	0,00	0,00	0,00	0,00
870.00.01 - REMANENTE DE TESC	06.38.01.65.67 - CONT. ASESORAMIENTO TECNICO JURID	0,00	16.041,64	16.041,64	0,00	0,00	0,00	0,00	0,00
870.00.01 - REMANENTE DE TESC	06.38.01.65.68 - CONT. SERVICIO DE VIGILANCIA Y ALERTA	0,00	1,00	1,00	0,00	0,00	0,00	0,00	0,00
870.00.01 - REMANENTE DE TESC	06.38.01.65.70 - CONT. CONSULTORÍA, ASESORAM TÉCNI	0,00	1.945,42	1.945,42	0,00	0,00	0,00	0,00	0,00
870.00.01 - REMANENTE DE TESC	06.38.01.65.72 - CONT. ELABORACION DE DIFERENTES NO	0,00	18.595,04	18.595,04	0,00	0,00	0,00	0,00	0,00
870.00.01 - REMANENTE DE TESC	06.38.01.65.74 - CONT. SERVICIO DE ASESORAMIENTO IN	0,00	8.820,00	8.820,00	0,00	0,00	0,00	0,00	0,00
870.00.01 - REMANENTE DE TESC	06.38.01.65.78 - CONT. ASESORAMIENTO JURIDICO MERC	0,00	1.526,32	1.526,32	0,00	0,00	0,00	0,00	0,00
870.00.01 - REMANENTE DE TESC	06.38.01.65.9A - ACCION 1_PAIUJA 2019-2020: EI_SEJ2_2	0,00	10.446,70	10.446,70	0,00	0,00	0,00	0,00	0,00
870.00.01 - REMANENTE DE TESC	06.38.01.65.I1 - PROY.IEG 2019. Trust and security in the c	0,00	575,92	575,92	0,00	0,00	0,00	0,00	0,00
870.00.01 - REMANENTE DE TESC	06.38.04.70 - HISTORIA DEL DERECHO Y DE LAS INSTITUCI	0,00	6.863,31	6.863,31	0,00	0,00	0,00	0,00	0,00
870.00.01 - REMANENTE DE TESC	06.39.00.00 - DERECHO PÚBLICO	0,00	30.760,89	30.760,89	0,00	0,00	0,00	0,00	0,00
870.00.01 - REMANENTE DE TESC	06.39.01.25 - DERECHO ADMINISTRATIVO	0,00	5.042,03	5.042,03	0,00	0,00	0,00	0,00	0,00
870.00.01 - REMANENTE DE TESC	06.39.01.25.14 - CONT. INFORME SOBRE "PROBLEMATICA	0,00	600,60	600,60	0,00	0,00	0,00	0,00	0,00
870.00.01 - REMANENTE DE TESC	06.39.01.25.20 - CONT. ASESORAMIENTO JURÍDICO ADMI	0,00	99,99	99,99	0,00	0,00	0,00	0,00	0,00
870.00.01 - REMANENTE DE TESC	06.39.01.25.21 - PROY. MINECO 2017 CONV. 2016 - RETO	0,00	8.063,05	8.063,05	0,00	0,00	0,00	0,00	0,00
870.00.01 - REMANENTE DE TESC	06.39.01.25.22 - PROY. MINECO 2016 CONV. 2017 - RETO	0,00	25.500,91	25.500,91	0,00	0,00	0,00	0,00	0,00
870.00.01 - REMANENTE DE TESC	06.39.01.25.24 - CONT. ASESORAM. JURIDICO DEL SISTEM	0,00	1.339,15	1.339,15	0,00	0,00	0,00	0,00	0,00
870.00.01 - REMANENTE DE TESC	06.39.01.25.25 - 15 HORAS. JORNADAS "LA LEY 9-2017, D	0,00	468,62	468,62	0,00	0,00	0,00	0,00	0,00
870.00.01 - REMANENTE DE TESC	06.39.01.25.26 - CONT. DE CONSULTORIA Y ASESORAMIEN	0,00	107,37	107,37	0,00	0,00	0,00	0,00	0,00
870.00.01 - REMANENTE DE TESC	06.39.01.25.27 - GOBIERNOS LOCALES Y ECONOMIA COLA	0,00	6.411,50	6.411,50	0,00	0,00	0,00	0,00	0,00
870.00.01 - REMANENTE DE TESC	06.39.01.25.98 - GR. SEJ630 ADMINISTRACIÓN PÚBLICA Y	0,00	5.914,00	5.914,00	0,00	0,00	0,00	0,00	0,00
870.00.01 - REMANENTE DE TESC	06.39.01.25.99 - GR. SEJ317 EL DERECHO PUBLICO Y LA CR	0,00	12.411,08	12.411,08	0,00	0,00	0,00	0,00	0,00
870.00.01 - REMANENTE DE TESC	06.39.01.25.9A - ACCION 1_PAIUJA 2019-2020: SEJ317	0,00	16.992,12	16.992,12	0,00	0,00	0,00	0,00	0,00
870.00.01 - REMANENTE DE TESC	06.39.01.25.9B - ACCION 1_PAIUJA 2019-2020: EI_SEJ9_2	0,00	14.107,83	14.107,83	0,00	0,00	0,00	0,00	0,00
870.00.01 - REMANENTE DE TESC	06.39.01.35 - DERECHO CONSTITUCIONAL	0,00	10.996,34	10.996,34	0,00	0,00	0,00	0,00	0,00
870.00.01 - REMANENTE DE TESC	06.39.01.35.44 - MASTER EN DERECHOS FUNDAMENTALE	0,00	94.323,75	94.323,75	0,00	0,00	0,00	0,00	0,00
870.00.01 - REMANENTE DE TESC	06.39.01.35.61 - CONT. CONSULTORIA SOBRE EL DAÑO AM	0,00	182,50	182,50	0,00	0,00	0,00	0,00	0,00
870.00.01 - REMANENTE DE TESC	06.39.01.35.87 - CONT. ASESORAMIENTO, REDACCIÓN Y R	0,00	1.218,44	1.218,44	0,00	0,00	0,00	0,00	0,00
870.00.01 - REMANENTE DE TESC	06.39.01.35.94 - 64ECTS. MASTÉR EN DERECHO CONSTITU	0,00	12.923,00	12.923,00	0,00	0,00	0,00	0,00	0,00
870.00.01 - REMANENTE DE TESC	06.39.01.35.99 - GR. SEJ173 DERECHOS FUNDAMENTALES	0,00	42.344,58	42.344,58	0,00	0,00	0,00	0,00	0,00
870.00.01 - REMANENTE DE TESC	06.39.01.35.9A - ACCION 1_PAIUJA 2019-2020: SEJ173	0,00	9.689,82	9.689,82	0,00	0,00	0,00	0,00	0,00
870.00.01 - REMANENTE DE TESC	06.39.01.35.9B - ACCION 1_PAIUJA 2019-2020: EI_SEJ11_	0,00	10.654,14	10.654,14	0,00	0,00	0,00	0,00	0,00
870.00.01 - REMANENTE DE TESC	06.39.01.35.B4 - 60 ECTS. MÁSTER PROPIO "MAGISTRATU	0,00	176,69	176,69	0,00	0,00	0,00	0,00	0,00
870.00.01 - REMANENTE DE TESC	06.39.01.35.B5 - 60 ECTS. MÁSTER PROPIO EN DERECHO F	0,00	14.306,36	14.306,36	0,00	0,00	0,00	0,00	0,00
870.00.01 - REMANENTE DE TESC	06.39.01.35.C1 - 21 ECTS DIPLOMA DE POSTGRADO "ASPE	0,00	11.309,46	11.309,46	0,00	0,00	0,00	0,00	0,00
870.00.01 - REMANENTE DE TESC	06.39.01.35.C2 - 21 ECTS DIPLOMA DE POSTGRADO "DESP	0,00	18.374,94	18.374,94	0,00	0,00	0,00	0,00	0,00
870.00.01 - REMANENTE DE TESC	06.39.01.35.C6 - 60 ECTS MÁSTER PROPIO "LA JUSTICIA A	0,00	43,63	43,63	0,00	0,00	0,00	0,00	0,00
870.00.01 - REMANENTE DE TESC	06.39.01.35.C9 - 21 CRED ECTS. DIPLOMA DE POSTGRADO	0,00	6.291,31	6.291,31	0,00	0,00	0,00	0,00	0,00
870.00.01 - REMANENTE DE TESC	06.39.01.35.D2 - 60 ECTS. MASTER PROPIO EN DERECHO I	0,00	20.661,79	20.661,79	0,00	0,00	0,00	0,00	0,00
870.00.01 - REMANENTE DE TESC	06.39.01.35.D3 - 60 ECTS. MASTER PROPIO EN CIENCIAS J	0,00	7.280,00	7.280,00	0,00	0,00	0,00	0,00	0,00
870.00.01 - REMANENTE DE TESC	06.39.01.35.D4 - 60 ECTS.MASTER PROPIO: "DCHO PENAL	0,00	1.186,03	1.186,03	0,00	0,00	0,00	0,00	0,00
870.00.01 - REMANENTE DE TESC	06.39.01.35.D7 - 1500 HORAS. MASTER PROPIO ¿DERECH	0,00	33.855,22	33.855,22	0,00	0,00	0,00	0,00	0,00
870.00.01 - REMANENTE DE TESC	06.39.01.35.D8 - 100 HORAS.CURSO EPE. " INNOVACION,	0,00	2,19	2,19	0,00	0,00	0,00	0,00	0,00
870.00.01 - REMANENTE DE TESC	06.39.01.35.E1 - 1500 HORAS. MASTER PROPIO EN DEREC	0,00	59.919,78	59.919,78	0,00	0,00	0,00	0,00	0,00
870.00.01 - REMANENTE DE TESC	06.39.01.35.E2 - 60 ECTS. MASTER PROPIO EN MAGISTRA	0,00	80.477,27	80.477,27	0,00	0,00	0,00	0,00	0,00
870.00.01 - REMANENTE DE TESC	06.39.01.35.E3 - 60 ECTS. MASTER PROPIO "LA JUSTICIA A	0,00	18.628,50	18.628,50	0,00	0,00	0,00	0,00	0,00
870.00.01 - REMANENTE DE TESC	06.39.01.35.E4 - 10 ECTS. CURSO EPG. "INNOVACION, INT	0,00	1.419,00	1.419,00	0,00	0,00	0,00	0,00	0,00
870.00.01 - REMANENTE DE TESC	06.39.01.35.E5 - 21 ECTS. DIPLOMA DE POSTGRADO: DER	0,00	31.244,86	31.244,86	0,00	0,00	0,00	0,00	0,00
870.00.01 - REMANENTE DE TESC	06.39.01.35.E7 - 1.5 ECTS. CURSO EPG. IGUALDAD, NO DIS	0,00	3.535,48	3.535,48	0,00	0,00	0,00	0,00	0,00
870.00.01 - REMANENTE DE TESC	06.39.01.35.E8 - 60 ECTS MASTER PROPIO ¿DERECHO PEN	0,00	20.200,00	20.200,00	0,00	0,00	0,00	0,00	0,00
870.00.01 - REMANENTE DE TESC	06.39.01.35.E9 - 60 ECTS MASTER PROPIO: DERECHO DE C	0,00	26.370,00	26.370,00	0,00	0,00	0,00	0,00	0,00

ANEXO I.4. ESTADO DE EJECUCIÓN DE LAS PREVISIONES PRESUPUESTARIAS SEGÚN ESTRUCTURA ECONÓMICA Y ORGÁNICA. EJERCICIO ECONÓMICO 2021

-En euros-

Clasificación Económica - Clasificación Orgánica		Previsiones Presupuestarias			Derechos Reconocidos	Derechos Anulados y Cancelados	Derechos Reconocidos Netos	Recaudación Neta	Dchos. Rec. Pdtes.de Cobro a 31/12/2021
		Iniciales (1)	Modificaciones (2)	Definitivos (3)=(1)+(2)	(4)	(5)	(6=4-5)	(7)	(8)=(6-7)
870.00.01 - REMANENTE DE TESC	06.39.01.35.I1 - PROY.IEG 2019. Estrategias locales para la	0,00	595,05	595,05	0,00	0,00	0,00	0,00	0,00
870.00.01 - REMANENTE DE TESC	06.40.00.00 - DERECHO PÚBLICO Y COMÚN EUROPEO	0,00	7.517,49	7.517,49	0,00	0,00	0,00	0,00	0,00
870.00.01 - REMANENTE DE TESC	06.40.00.00.ID - PROYECTO INNOVACIÓN DOCENTE: DERE	0,00	1.316,04	1.316,04	0,00	0,00	0,00	0,00	0,00
870.00.01 - REMANENTE DE TESC	06.40.01.45 - DERECHO ECLESIASTICO DEL ESTADO	0,00	148,04	148,04	0,00	0,00	0,00	0,00	0,00
870.00.01 - REMANENTE DE TESC	06.40.01.60 - DERECHO INTERNACIONAL PUBLICO Y RELAC	0,00	1.018,37	1.018,37	0,00	0,00	0,00	0,00	0,00
870.00.01 - REMANENTE DE TESC	06.40.01.60.52 - 3 ECTS CURSO DE GRADO, DESAFIOS ACT	0,00	784,00	784,00	0,00	0,00	0,00	0,00	0,00
870.00.01 - REMANENTE DE TESC	06.40.01.60.53 - A. INVEST. RENEWABLE-HIGH-SEAS. Mari	0,00	102.266,11	102.266,11	0,00	0,00	0,00	0,00	0,00
870.00.01 - REMANENTE DE TESC	06.40.01.60.98 - GR. SEJ399 DERECHO COMUN EUROPEO	0,00	21.154,96	21.154,96	0,00	0,00	0,00	0,00	0,00
870.00.01 - REMANENTE DE TESC	06.40.01.60.9A - ACCION 1_PAIUJA 2019-2020: EI_SEJ12_	0,00	8.929,15	8.929,15	0,00	0,00	0,00	0,00	0,00
870.00.01 - REMANENTE DE TESC	06.40.01.60.EI - AYUDA DE MOVILIDAD AREA DE DERECHO	0,00	1.036,28	1.036,28	0,00	0,00	0,00	0,00	0,00
870.00.01 - REMANENTE DE TESC	06.40.01.60.I1 - PROY.IEG 2019. Violencia de género y disc	0,00	978,58	978,58	0,00	0,00	0,00	0,00	0,00
870.00.01 - REMANENTE DE TESC	06.40.01.75 - DERECHO PROCESAL	0,00	1.199,73	1.199,73	0,00	0,00	0,00	0,00	0,00
870.00.01 - REMANENTE DE TESC	06.40.01.75.04 - CONT. ASESORAMIENTO JURÍDICO PROC	0,00	4.824,97	4.824,97	0,00	0,00	0,00	0,00	0,00
870.00.01 - REMANENTE DE TESC	06.40.01.80 - DERECHO ROMANO	0,00	2.288,95	2.288,95	0,00	0,00	0,00	0,00	0,00
870.00.01 - REMANENTE DE TESC	07.00.95.01 - C.U. CAJA RURAL DE JAEN JOSE LUIS GARCIA	0,00	17.074,65	17.074,65	0,00	0,00	0,00	0,00	0,00
870.00.01 - REMANENTE DE TESC	07.02.06.01 - C.U. ANDRES DE VANDELVIRA	0,00	18.000,00	18.000,00	0,00	0,00	0,00	0,00	0,00
870.00.01 - REMANENTE DE TESC	07.02.25.01 - C.U. DE PLANIFICACIÓN ESTRATÉGICA TERR	0,00	863,31	863,31	0,00	0,00	0,00	0,00	0,00
870.00.01 - REMANENTE DE TESC	07.02.25.03 - C.U. DE TURISMO DE INTERIOR DE LA UNIVE	0,00	57.660,31	57.660,31	0,00	0,00	0,00	0,00	0,00
870.00.01 - REMANENTE DE TESC	07.02.55.01 - C.U.DE ESTUDIOS AVANZADOS EN HERIDAS	0,00	7.748,84	7.748,84	0,00	0,00	0,00	0,00	0,00
870.00.01 - REMANENTE DE TESC	07.03.08.01 - CÁTEDRA ARQUEÓLOGO MANUEL DE GÓNG	0,00	10.859,19	10.859,19	0,00	0,00	0,00	0,00	0,00
870.00.01 - REMANENTE DE TESC	07.04.45.01 - C.U. "CATEDRA DBJ CALDERON DE EGIPTOLO	0,00	6.563,94	6.563,94	0,00	0,00	0,00	0,00	0,00
870.00.01 - REMANENTE DE TESC	07.06.50.01 - C.U. DE EMPRESA FAMILIAR	0,00	49.435,99	49.435,99	0,00	0,00	0,00	0,00	0,00
870.00.01 - REMANENTE DE TESC	07.07.85.02 - C.U. ELAND DE ENERGIAS RENOVABLES	0,00	1.015,32	1.015,32	0,00	0,00	0,00	0,00	0,00
870.00.02 - REMANENTE DE TESC	02.03.71 - SUBV. GESTION PROGRAMAS DE AYUDAS ESTA	0,00	3.250,00	3.250,00	0,00	0,00	0,00	0,00	0,00
870.00.02 - REMANENTE DE TESC	02.03.G6 - A. INVEST. INCENTIVOS PARA LA CONTRATACIO	0,00	82.606,11	82.606,11	0,00	0,00	0,00	0,00	0,00
870.00.02 - REMANENTE DE TESC	02.03.O6 - A.INVEST. CONTRATACION PERSONAL INVESTIC	0,00	35.000,00	35.000,00	0,00	0,00	0,00	0,00	0,00
870.00.02 - REMANENTE DE TESC	02.03.Z9 - REMANENTES Y REINTEGROS DE LOS PROYECTO	0,00	831.614,01	831.614,01	0,00	0,00	0,00	0,00	0,00
870.00.02 - REMANENTE DE TESC	02.07 - VICERR. PROYECCIÓN DE LA CULTURA Y DEPORTES	0,00	2.052,89	2.052,89	0,00	0,00	0,00	0,00	0,00
870.00.02 - REMANENTE DE TESC	02.15.23 - PROGRAMA "ALOJAMIENTO COMPARTIDO UJA	0,00	7.174,98	7.174,98	0,00	0,00	0,00	0,00	0,00
870.00.02 - REMANENTE DE TESC	03.08.A6 - CONT. TRABAJOS DE ARQUEOLOGIA EN LA OBR	0,00	38.495,87	38.495,87	0,00	0,00	0,00	0,00	0,00
870.00.02 - REMANENTE DE TESC	03.08.AA - CONT. DE CONSERVACION ASOCIADA A LA ACT	0,00	13.400,06	13.400,06	0,00	0,00	0,00	0,00	0,00
870.00.02 - REMANENTE DE TESC	03.08.AB - CONT. INTERVENCIÓN ARQUEOLÓGICA VILLA R	0,00	5.949,00	5.949,00	0,00	0,00	0,00	0,00	0,00
870.00.02 - REMANENTE DE TESC	03.08.D4 - CONT. ANALISIS DE LIPIDOS EN ESTRUCTURAS	0,00	1.629,98	1.629,98	0,00	0,00	0,00	0,00	0,00
870.00.02 - REMANENTE DE TESC	03.11.AB - Grupo PAIDI TEP 983 Advances in Photovoltaic	0,00	560,00	560,00	0,00	0,00	0,00	0,00	0,00
870.00.02 - REMANENTE DE TESC	03.12.12 - CONT. DETECCION, EXTRACCION DE ENTIDADES	0,00	18.104,22	18.104,22	0,00	0,00	0,00	0,00	0,00
870.00.02 - REMANENTE DE TESC	04.15.C1 - CENTRO DE INSTRUMENTACIÓN CIENTÍFICO TÉ	0,00	1.768,29	1.768,29	0,00	0,00	0,00	0,00	0,00
870.00.02 - REMANENTE DE TESC	06.02.00.63.48 - CONT. EXPERIENCIAS DE CONSERVACION	0,00	900,00	900,00	0,00	0,00	0,00	0,00	0,00
870.00.02 - REMANENTE DE TESC	06.02.00.63.97 - GR. RNM350 GEOBOTANICA Y PALINOLO	0,00	3.769,54	3.769,54	0,00	0,00	0,00	0,00	0,00
870.00.02 - REMANENTE DE TESC	06.02.02.20.97 - GR. RNM354 ECOLOGIA, EVOL. Y CONSEI	0,00	6.494,78	6.494,78	0,00	0,00	0,00	0,00	0,00
870.00.02 - REMANENTE DE TESC	06.02.02.20.98 - GR. RNM300 ECOLOGIA Y BIODIVERSIDA	0,00	4.165,40	4.165,40	0,00	0,00	0,00	0,00	0,00
870.00.02 - REMANENTE DE TESC	06.02.02.20.99 - GR. RNM296 ECOLOFIA FORESTAL Y DINA	0,00	5.200,24	5.200,24	0,00	0,00	0,00	0,00	0,00
870.00.02 - REMANENTE DE TESC	06.02.04.12.99 - GR. AGR232 ESTUDIOS FISIOLOGICOS RE	0,00	560,00	560,00	0,00	0,00	0,00	0,00	0,00
870.00.02 - REMANENTE DE TESC	06.02.08.19.45 - CONTR. CARACTERIZACIÓN DE LAS DIFER	0,00	2.700,00	2.700,00	0,00	0,00	0,00	0,00	0,00
870.00.02 - REMANENTE DE TESC	06.02.08.19.95 - GR. RNM118 BIOLOGIA DE LAS ESPECIES	0,00	560,00	560,00	0,00	0,00	0,00	0,00	0,00
870.00.02 - REMANENTE DE TESC	06.02.08.19.96 - GR. BIO294. INMUNOGENETICA	0,00	3.506,68	3.506,68	0,00	0,00	0,00	0,00	0,00
870.00.02 - REMANENTE DE TESC	06.02.08.19.98 - GR. RNM175 BIODIVERSIDAD Y DESARRO	0,00	1.125,46	1.125,46	0,00	0,00	0,00	0,00	0,00
870.00.02 - REMANENTE DE TESC	06.02.08.19.99 - GR. RNM182 ANDALUZ DE NEMATOLOGI	0,00	3.298,58	3.298,58	0,00	0,00	0,00	0,00	0,00
870.00.02 - REMANENTE DE TESC	06.03.00.50.97 - GR. BIO302 SISTEMAS Y ORGANISMOS C	0,00	2.021,85	2.021,85	0,00	0,00	0,00	0,00	0,00
870.00.02 - REMANENTE DE TESC	06.03.00.50.98 - GR. CTS446 MIOGENESIS CARDIACA Y ES	0,00	5.214,82	5.214,82	0,00	0,00	0,00	0,00	0,00
870.00.02 - REMANENTE DE TESC	06.03.00.50.99 - GR. BIO184 ESTRES CELULAR Y EDAD	0,00	8.766,50	8.766,50	0,00	0,00	0,00	0,00	0,00
870.00.02 - REMANENTE DE TESC	06.03.00.60.97 - GR. BIO341 ENZIMAS Y METABOLISMO	0,00	563,91	563,91	0,00	0,00	0,00	0,00	0,00
870.00.02 - REMANENTE DE TESC	06.03.00.60.99 - GR. BIO286 BIOQUIMICA Y SEÑALIZACIO	0,00	18.877,11	18.877,11	0,00	0,00	0,00	0,00	0,00
870.00.02 - REMANENTE DE TESC	06.03.04.20.86 - CONT. ESTUDIO SOBRE LA MONITORIZAC	0,00	1.521,00	1.521,00	0,00	0,00	0,00	0,00	0,00
870.00.02 - REMANENTE DE TESC	06.03.04.20.98 - GR. BIO258 TRANSCRIPCION Y EXPRESIO	0,00	6.698,31	6.698,31	0,00	0,00	0,00	0,00	0,00
870.00.02 - REMANENTE DE TESC	06.03.04.20.99 - GR. RNM924 GENETICA MOLECULAR HU	0,00	4.104,79	4.104,79	0,00	0,00	0,00	0,00	0,00
870.00.02 - REMANENTE DE TESC	06.05.01.30.99 - GR. SEJ191 ASPECTOS CIVILES Y TRIBUTA	0,00	560,00	560,00	0,00	0,00	0,00	0,00	0,00
870.00.02 - REMANENTE DE TESC	06.05.01.50.50 - CONT. ASESORAMIENTO Y ASISTENCIA EI	0,00	94,50	94,50	0,00	0,00	0,00	0,00	0,00
870.00.02 - REMANENTE DE TESC	06.05.01.50.99 - GR. SEJ421 DERECHO FINANCIERO.	0,00	1.574,83	1.574,83	0,00	0,00	0,00	0,00	0,00
870.00.02 - REMANENTE DE TESC	06.07.01.70.98 - GR. SEJ428 DERECHO PENAL Y CRIMINOL	0,00	6.084,05	6.084,05	0,00	0,00	0,00	0,00	0,00
870.00.02 - REMANENTE DE TESC	06.07.03.83.99 - GR. HUM1004 BIOPOLITICAS	0,00	1.260,17	1.260,17	0,00	0,00	0,00	0,00	0,00
870.00.02 - REMANENTE DE TESC	06.08.02.00.98 - GR. HUM793 GIDIMAJA.	0,00	1.466,96	1.466,96	0,00	0,00	0,00	0,00	0,00
870.00.02 - REMANENTE DE TESC	06.08.02.05.98 - GR. HUM819 INVESTIGACION CURRICULA	0,00	3.307,88	3.307,88	0,00	0,00	0,00	0,00	0,00
870.00.02 - REMANENTE DE TESC	06.08.02.05.99 - GR. HUM 167 JAEN DE DIDACTICA	0,00	3.371,21	3.371,21	0,00	0,00	0,00	0,00	0,00
870.00.02 - REMANENTE DE TESC	06.08.02.10.AA - La represión franquista en los libros de te	0,00	4.590,00	4.590,00	0,00	0,00	0,00	0,00	0,00
870.00.02 - REMANENTE DE TESC	06.09.01.87.96 - GR. HUM1016 CIENCIA, EDUCACIÓN, DEI	0,00	560,00	560,00	0,00	0,00	0,00	0,00	0,00
870.00.02 - REMANENTE DE TESC	06.09.01.87.97 - GR. HUM790 ACTIVIDAD FISICA Y DEPOR	0,00	1.107,08	1.107,08	0,00	0,00	0,00	0,00	0,00
870.00.02 - REMANENTE DE TESC	06.09.01.87.98 - GR. HUM943 ACTIVIDAD FISICA APLICAD	0,00	6.526,95	6.526,95	0,00	0,00	0,00	0,00	0,00
870.00.02 - REMANENTE DE TESC	06.09.01.87.99 - GR. HUM653 INNOVACION DIDACTICA EI	0,00	3.071,37	3.071,37	0,00	0,00	0,00	0,00	0,00
870.00.02 - REMANENTE DE TESC	06.09.01.89.98 - GR. HUM942 MUSICA Y ESTUDIOS CULTU	0,00	7.263,54	7.263,54	0,00	0,00	0,00	0,00	0,00
870.00.02 - REMANENTE DE TESC	06.09.01.93.99 - GR. HUM862 ESTUDIOS EN SOCIEDAD, A	0,00	9.738,83	9.738,83	0,00	0,00	0,00	0,00	0,00
870.00.02 - REMANENTE DE TESC	06.09.06.35.01 - CONT. DIRECCION Y COORDINACION ART	0,00	6.694,21	6.694,21	0,00	0,00	0,00	0,00	0,00
870.00.02 - REMANENTE DE TESC	06.10.02.25.98 - GR. SEJ 553. LABORATORIO DE ANÁLISIS	0,00	5.427,90	5.427,90	0,00	0,00	0,00	0,00	0,00
870.00.02 - REMANENTE DE TESC	06.10.02.25.99 - GR. SEJ142 ECONOMIA APLICADA JAEN	0,00	7.375,22	7.375,22	0,00	0,00	0,00	0,00	0,00
870.00.02 - REMANENTE DE TESC	06.10.04.80.AA - Grupo PAIDI SEJ271 ESTUDIOS HISTORIC	0,00	560,00	560,00	0,00	0,00	0,00	0,00	0,00
870.00.02 - REMANENTE DE TESC	06.12.02.65.99 - GR. FQM245 ESTADISTICA TEORICA Y AP	0,00	15.733,05	15.733,05	0,00	0,00	0,00	0,00	0,00
870.00.02 - REMANENTE DE TESC	06.13.03.05.98 - GR. TIC159 INVESTIGACION Y DESARROL	0,00	2.650,95	2.650,95	0,00	0,00	0,00	0,00	0,00
870.00.02 - REMANENTE DE TESC	06.13.07.20.AB - Grupo PAIDI TEP 985 I+D INGENIERÍA, EN	0,00	560,00	560,00	0,00	0,00	0,00	0,00	0,00
870.00.02 - REMANENTE DE TESC	06.14.01.95.99 - GR. HUM103 INNOVACION EN DIDACTIC	0,00	996,60	996,60	0,00	0,00	0,00	0,00	0,00
870.00.02 - REMANENTE DE TESC	06.14.05.67.96 - GR. HUM922 SEMINARIO DE LEXICOGRA	0,00	2.666,54	2.666,54	0,00	0,00	0,00	0,00	0,00

ANEXO I.4. ESTADO DE EJECUCIÓN DE LAS PREVISIONES PRESUPUESTARIAS SEGÚN ESTRUCTURA ECONÓMICA Y ORGÁNICA. EJERCICIO ECONÓMICO 2021

-En euros-

Clasificación Económica - Clasificación Orgánica		Previsiones Presupuestarias			Derechos Reconocidos	Derechos Anulados y Cancelados	Derechos Reconocidos Netos	Recaudación Neta	Dchos. Rec. Pdtes.de Cobro a 31/12/2021
		Iniciales (1)	Modificaciones (2)	Definitivos (3)=(1)+(2)	(4)	(5)	(6=4-5)	(7)	(8)=(6-7)
870.00.02 - REMANENTE DE TESC	06.14.05.67.98 - GR. HUM834 ANALISIS LINGUISTICO TEO	0,00	3.462,48	3.462,48	0,00	0,00	0,00	0,00	0,00
870.00.02 - REMANENTE DE TESC	06.14.05.83.99 - GR. HUM780 ESTUDIOS DE LITERATURA	0,00	3.158,82	3.158,82	0,00	0,00	0,00	0,00	0,00
870.00.02 - REMANENTE DE TESC	06.15.03.45.96 - GR. HUM1040 AN INTERDISCIPLINARY AF	0,00	560,00	560,00	0,00	0,00	0,00	0,00	0,00
870.00.02 - REMANENTE DE TESC	06.15.03.45.97 - GR. HUM679 ESTUDIOS LING. APLICADA	0,00	5.096,01	5.096,01	0,00	0,00	0,00	0,00	0,00
870.00.02 - REMANENTE DE TESC	06.15.03.45.99 - GR. HUM271 APROXIMACION MULTIDISC	0,00	7.691,54	7.691,54	0,00	0,00	0,00	0,00	0,00
870.00.02 - REMANENTE DE TESC	06.16.03.85.93 - GR. TEP220 MODELIZACION DE LA ATMC	0,00	8.390,72	8.390,72	0,00	0,00	0,00	0,00	0,00
870.00.02 - REMANENTE DE TESC	06.16.03.85.98 - GR. TEP145 FISICA DE INTERFASES	0,00	1.138,05	1.138,05	0,00	0,00	0,00	0,00	0,00
870.00.02 - REMANENTE DE TESC	06.16.03.85.99 - GR. FQM152 SIMULACION Y CARACTER.	0,00	2.980,49	2.980,49	0,00	0,00	0,00	0,00	0,00
870.00.02 - REMANENTE DE TESC	06.16.03.98.04 - CONT. ASESORAMIENTO CIENTÍFICO-TÉC	0,00	9.000,00	9.000,00	0,00	0,00	0,00	0,00	0,00
870.00.02 - REMANENTE DE TESC	06.16.03.98.94 - GR. RNM370. RIESGO SISMICO Y TECTON	0,00	3.736,06	3.736,06	0,00	0,00	0,00	0,00	0,00
870.00.02 - REMANENTE DE TESC	06.17.01.20.99 - GR. RNM325. PROCESOS Y RECURSOS GE	0,00	7.397,40	7.397,40	0,00	0,00	0,00	0,00	0,00
870.00.02 - REMANENTE DE TESC	06.17.02.80.99 - GR. RNM200 ANALISIS DE CUENCAS Y GE	0,00	6.170,35	6.170,35	0,00	0,00	0,00	0,00	0,00
870.00.02 - REMANENTE DE TESC	06.17.04.27.99 - GR. RNM374. CIENCIAS DE LA TIERRA E I	0,00	3.727,36	3.727,36	0,00	0,00	0,00	0,00	0,00
870.00.02 - REMANENTE DE TESC	06.18.00.35.19 - CONT. COLABORACIÓN PROYECTO ALERT	0,00	20.266,10	20.266,10	0,00	0,00	0,00	0,00	0,00
870.00.02 - REMANENTE DE TESC	06.18.00.35.99 - GR. TIC257 AVANCES EN SISTEMAS INTEL	0,00	3.863,78	3.863,78	0,00	0,00	0,00	0,00	0,00
870.00.02 - REMANENTE DE TESC	06.18.00.35.AB - Grupo PAIDI TIC253 Ingeniería Computac	0,00	560,00	560,00	0,00	0,00	0,00	0,00	0,00
870.00.02 - REMANENTE DE TESC	06.18.00.75.98 - GR. TIC207 SISTEMAS INTELIGENTES Y M	0,00	10.023,95	10.023,95	0,00	0,00	0,00	0,00	0,00
870.00.02 - REMANENTE DE TESC	06.18.05.70.96 - GR. TIC209 SISTEMAS INTELIGENTES DE A	0,00	7.379,93	7.379,93	0,00	0,00	0,00	0,00	0,00
870.00.02 - REMANENTE DE TESC	06.18.05.70.97 - GR.TIC206 SIS. INTELIGENTES BASADOS E	0,00	8.099,92	8.099,92	0,00	0,00	0,00	0,00	0,00
870.00.02 - REMANENTE DE TESC	06.18.05.70.99 - GR. TIC144 INFORMATICA GRAFICA Y GE	0,00	9.641,87	9.641,87	0,00	0,00	0,00	0,00	0,00
870.00.02 - REMANENTE DE TESC	06.18.05.70.J6 - CONT. COLABORACION EN EVALUACION	0,00	193,50	193,50	0,00	0,00	0,00	0,00	0,00
870.00.02 - REMANENTE DE TESC	06.18.05.70.J9 - CONT. CONSULTORIA EN CIBERSEGURIDA	0,00	7.020,00	7.020,00	0,00	0,00	0,00	0,00	0,00
870.00.02 - REMANENTE DE TESC	06.18.05.70.K5 - CONT. EVALUACION DE PROYECTOS DE I-	0,00	9.333,00	9.333,00	0,00	0,00	0,00	0,00	0,00
870.00.02 - REMANENTE DE TESC	06.18.05.70.L2 - CONVENIO DE COLABORACIÓN ROCHE FA	0,00	7.000,00	7.000,00	0,00	0,00	0,00	0,00	0,00
870.00.02 - REMANENTE DE TESC	06.19.05.05.97 - GR. TEP213 SISTEMAS FOTOGRAMETRIC	0,00	3.141,61	3.141,61	0,00	0,00	0,00	0,00	0,00
870.00.02 - REMANENTE DE TESC	06.19.05.05.98 - GR. TEP164 INGENIERIA CARTOGRAFICA	0,00	2.924,55	2.924,55	0,00	0,00	0,00	0,00	0,00
870.00.02 - REMANENTE DE TESC	06.19.05.05.99 - GR. RNM282 MICROGEODESIA JAEN	0,00	4.913,01	4.913,01	0,00	0,00	0,00	0,00	0,00
870.00.02 - REMANENTE DE TESC	06.19.05.05.AD - Realización de vuelos con drones y mont	0,00	1.278,00	1.278,00	0,00	0,00	0,00	0,00	0,00
870.00.02 - REMANENTE DE TESC	06.19.05.05.N8 - CONT. ASESORAMIENTO TECNICO PARA	0,00	7.350,58	7.350,58	0,00	0,00	0,00	0,00	0,00
870.00.02 - REMANENTE DE TESC	06.19.05.05.R1 - CONT. VENAUJA_2020_WIND. ASESORAI	0,00	850,06	850,06	0,00	0,00	0,00	0,00	0,00
870.00.02 - REMANENTE DE TESC	06.20.05.35.99 - GR. TEP152 INVESTIGACION Y TECNOLOC	0,00	4.996,65	4.996,65	0,00	0,00	0,00	0,00	0,00
870.00.02 - REMANENTE DE TESC	06.21.05.45.30 - A. INVEST. CONTRATACIÓN PERSONAL IN	0,00	1.807,05	1.807,05	0,00	0,00	0,00	0,00	0,00
870.00.02 - REMANENTE DE TESC	06.21.05.45.55 - CONT. EXPERIMENTAL ANALYSIS OF AUT	0,00	97.449,70	97.449,70	0,00	0,00	0,00	0,00	0,00
870.00.02 - REMANENTE DE TESC	06.21.05.45.61 - CONT. EXPERIMENTAL CHARACTERIZATIC	0,00	29.493,00	29.493,00	0,00	0,00	0,00	0,00	0,00
870.00.02 - REMANENTE DE TESC	06.21.05.45.67 - CONT. DEVELOPMENT OF EXPERIMENTA	0,00	61.902,00	61.902,00	0,00	0,00	0,00	0,00	0,00
870.00.02 - REMANENTE DE TESC	06.21.05.45.AA - CONT. ANALYSIS OF COMPOSITION AND	0,00	2.781,36	2.781,36	0,00	0,00	0,00	0,00	0,00
870.00.02 - REMANENTE DE TESC	06.21.05.45.AE - Grupo PAIDI TEP 984 Strain Analysis UJA	0,00	560,00	560,00	0,00	0,00	0,00	0,00	0,00
870.00.02 - REMANENTE DE TESC	06.21.05.90.18 - LICENCIA DE PATENTE "DISPOSITIVO PAR	0,00	100,00	100,00	0,00	0,00	0,00	0,00	0,00
870.00.02 - REMANENTE DE TESC	06.21.05.90.97 - GR. TEP250. INGENIERIA MECANICA Y EN	0,00	10.229,39	10.229,39	0,00	0,00	0,00	0,00	0,00
870.00.02 - REMANENTE DE TESC	06.21.06.00.98 - GR. FQM322 FUENTES DE ALTA TECNOLC	0,00	560,00	560,00	0,00	0,00	0,00	0,00	0,00
870.00.02 - REMANENTE DE TESC	06.21.06.00.99 - GR. TEP235 GRUPO DE MECANICA DE FLU	0,00	10.247,94	10.247,94	0,00	0,00	0,00	0,00	0,00
870.00.02 - REMANENTE DE TESC	06.21.06.05.99 - GR. TEP980 TECNOLOGÍAS AVANZADAS E	0,00	560,00	560,00	0,00	0,00	0,00	0,00	0,00
870.00.02 - REMANENTE DE TESC	06.22.00.65.63 - CONT. PROYECTO DE INVESTIGACION BIF	0,00	4.342,05	4.342,05	0,00	0,00	0,00	0,00	0,00
870.00.02 - REMANENTE DE TESC	06.22.00.65.67 - CONT. INFORME DE EVALUACION DE PRO	0,00	1.800,00	1.800,00	0,00	0,00	0,00	0,00	0,00
870.00.02 - REMANENTE DE TESC	06.22.00.65.99 - GR. TEP222 INGENIERIA DE MATERIALES	0,00	560,00	560,00	0,00	0,00	0,00	0,00	0,00
870.00.02 - REMANENTE DE TESC	06.22.05.55.91 - CONT. EVALUACION DE PROYECTOS I+D+	0,00	945,00	945,00	0,00	0,00	0,00	0,00	0,00
870.00.02 - REMANENTE DE TESC	06.22.05.55.98 - GR. TEP233 INGENIERIA QUIMICA Y AMB	0,00	14.054,25	14.054,25	0,00	0,00	0,00	0,00	0,00
870.00.02 - REMANENTE DE TESC	06.22.05.55.99 - GR. TEP138 BIOPROCESOS.	0,00	6.543,01	6.543,01	0,00	0,00	0,00	0,00	0,00
870.00.02 - REMANENTE DE TESC	06.23.02.85.99 - GR. HUM761. SOCIEDADES ARABES, ISLA	0,00	3.173,74	3.173,74	0,00	0,00	0,00	0,00	0,00
870.00.02 - REMANENTE DE TESC	06.23.03.35.99 - GR. HUM755. FONDO CULTURAL FRANCE	0,00	606,60	606,60	0,00	0,00	0,00	0,00	0,00
870.00.02 - REMANENTE DE TESC	06.23.03.55.99 - GR. HUM669 HUMANISMO GIENNENSE S	0,00	998,45	998,45	0,00	0,00	0,00	0,00	0,00
870.00.02 - REMANENTE DE TESC	06.23.07.96.99 - GR. HUM630 ESTUDIOS LITERARIOS INTE	0,00	560,00	560,00	0,00	0,00	0,00	0,00	0,00
870.00.02 - REMANENTE DE TESC	06.24.04.40.99 - GR. FQM268. MEJOR APROXIMACION DE	0,00	8.571,50	8.571,50	0,00	0,00	0,00	0,00	0,00
870.00.02 - REMANENTE DE TESC	06.24.05.95.99 - GR. FQM178 APROXIMACION Y METODC	0,00	4.679,18	4.679,18	0,00	0,00	0,00	0,00	0,00
870.00.02 - REMANENTE DE TESC	06.25.02.15.99 - GR. HUM427 DESARROLLO E INVEST. DE	0,00	5.717,96	5.717,96	0,00	0,00	0,00	0,00	0,00
870.00.02 - REMANENTE DE TESC	06.25.02.15.AB - Grupo PAIDI SEJ641 Innovación, Formaci	0,00	560,00	560,00	0,00	0,00	0,00	0,00	0,00
870.00.02 - REMANENTE DE TESC	06.25.06.25.99 - GR. HUM660 INV. Y DESARROLLO EDUCA	0,00	2.517,82	2.517,82	0,00	0,00	0,00	0,00	0,00
870.00.02 - REMANENTE DE TESC	06.26.06.20.09 - CONT. CUIDA-T ARCOS	0,00	743,80	743,80	0,00	0,00	0,00	0,00	0,00
870.00.02 - REMANENTE DE TESC	06.26.06.20.99 - GR. HUM434 RELACIONES CAUSALES Y P	0,00	1.722,78	1.722,78	0,00	0,00	0,00	0,00	0,00
870.00.02 - REMANENTE DE TESC	06.26.06.80.98 - GR. HUM338 PSICOFISIOLOGIA CLINICA.	0,00	6.674,07	6.674,07	0,00	0,00	0,00	0,00	0,00
870.00.02 - REMANENTE DE TESC	06.26.06.80.99 - GR. HUM836 EVALUACION E INTERVENC	0,00	3.076,16	3.076,16	0,00	0,00	0,00	0,00	0,00
870.00.02 - REMANENTE DE TESC	06.26.07.25.98 - GR. HUM642 PSICOLOGIA COMPARADA:	0,00	6.521,46	6.521,46	0,00	0,00	0,00	0,00	0,00
870.00.02 - REMANENTE DE TESC	06.26.07.25.99 - GR. CTS283 PSICOBIOLOGIA	0,00	3.489,11	3.489,11	0,00	0,00	0,00	0,00	0,00
870.00.02 - REMANENTE DE TESC	06.26.07.35.98 - GR. HUM883. COGNICION, DESARROLLO	0,00	4.230,57	4.230,57	0,00	0,00	0,00	0,00	0,00
870.00.02 - REMANENTE DE TESC	06.26.07.35.99 - GR. HUM469 PSICOLOGIA DEL DESARROI	0,00	1.490,06	1.490,06	0,00	0,00	0,00	0,00	0,00
870.00.02 - REMANENTE DE TESC	06.26.07.40.99 - GR. HUM651 ANALISIS PSICOSOCIAL CON	0,00	6.158,56	6.158,56	0,00	0,00	0,00	0,00	0,00
870.00.02 - REMANENTE DE TESC	06.26.08.13.99 - GR. SEJ484 GENERO, DEPENDENCIA Y EX	0,00	4.930,67	4.930,67	0,00	0,00	0,00	0,00	0,00
870.00.02 - REMANENTE DE TESC	06.27.07.50.93 - CONT. PRESTACIÓN SERVICIOS DE CARÁC	0,00	2.898,00	2.898,00	0,00	0,00	0,00	0,00	0,00
870.00.02 - REMANENTE DE TESC	06.27.07.50.97 - GR. FQM363 INNOVACIONES EN ANALISI	0,00	7.432,64	7.432,64	0,00	0,00	0,00	0,00	0,00
870.00.02 - REMANENTE DE TESC	06.27.07.50.99 - GR. FQM323. QUIMICA ANALITICA DE LA	0,00	10.339,57	10.339,57	0,00	0,00	0,00	0,00	0,00
870.00.02 - REMANENTE DE TESC	06.27.07.50.AB - Analitica comparativa de filamentos de V	0,00	621,00	621,00	0,00	0,00	0,00	0,00	0,00
870.00.02 - REMANENTE DE TESC	06.27.07.55.97 - GR. FQM337 ESTRUCTURA Y DINAMICA D	0,00	4.756,76	4.756,76	0,00	0,00	0,00	0,00	0,00
870.00.02 - REMANENTE DE TESC	06.27.07.55.99 - GR. FQM173 QUIMICA FISICA TEORICA Y	0,00	5.045,21	5.045,21	0,00	0,00	0,00	0,00	0,00
870.00.02 - REMANENTE DE TESC	06.28.07.60.97 - GR. RNM 366 MATERIALES DE CARBON Y	0,00	5.287,86	5.287,86	0,00	0,00	0,00	0,00	0,00
870.00.02 - REMANENTE DE TESC	06.28.07.65.51 - CONT. CONTROL ANALÍTICO A TRAVÉS DI	0,00	4.794,26	4.794,26	0,00	0,00	0,00	0,00	0,00
870.00.02 - REMANENTE DE TESC	06.28.07.65.65 - CONT. IMPLANTACION DE UN SISTEMA D	0,00	2.440,00	2.440,00	0,00	0,00	0,00	0,00	0,00
870.00.02 - REMANENTE DE TESC	06.28.07.65.66 - CONT. EVALUATION OF PHEROMONE RE	0,00	10.370,25	10.370,25	0,00	0,00	0,00	0,00	0,00
870.00.02 - REMANENTE DE TESC	06.28.07.65.68 - CONT. IDENTIFICACION DE SOLIDOS DES	0,00	410,01	410,01	0,00	0,00	0,00	0,00	0,00
870.00.02 - REMANENTE DE TESC	06.28.07.65.98 - GR. FQM273 COMPLEJOS METALICOS MC	0,00	9.778,67	9.778,67	0,00	0,00	0,00	0,00	0,00

ANEXO I.4. ESTADO DE EJECUCIÓN DE LAS PREVISIONES PRESUPUESTARIAS SEGÚN ESTRUCTURA ECONÓMICA Y ORGÁNICA. EJERCICIO ECONÓMICO 2021

-En euros-

Clasificación Económica - Clasificación Orgánica		Previsiones Presupuestarias			Derechos Reconocidos	Derechos Anulados y Cancelados	Derechos Reconocidos Netos	Recaudación Neta	Dchos. Rec. Pdtes.de Cobro a 31/12/2021
		Iniciales (1)	Modificaciones (2)	Definitivos (3)=(1)+(2)	(4)	(5)	(6=4-5)	(7)	(8)=(6-7)
870.00.02 - REMANENTE DE TESC	06.28.07.65.99 - GR. FQM182 COMPUESTOS DE INTERES E	0,00	5.109,05	5.109,05	0,00	0,00	0,00	0,00	0,00
870.00.02 - REMANENTE DE TESC	06.30.00.27.25 - CONT. DESARROLLO SINTETICO DE PRP Y	0,00	27.753,30	27.753,30	0,00	0,00	0,00	0,00	0,00
870.00.02 - REMANENTE DE TESC	06.30.00.27.98 - GR. BIO349 TECNOLOGÍAS BIOLÓGICAS	0,00	560,00	560,00	0,00	0,00	0,00	0,00	0,00
870.00.02 - REMANENTE DE TESC	06.30.00.27.99 - GR. CTS026 GRUPO DE ESTUDIO EN ACTI	0,00	8.951,43	8.951,43	0,00	0,00	0,00	0,00	0,00
870.00.02 - REMANENTE DE TESC	06.30.00.90.99 - GR. CTS380 CIRUGIA ORTOPEDICA	0,00	861,34	861,34	0,00	0,00	0,00	0,00	0,00
870.00.02 - REMANENTE DE TESC	06.30.04.10.98 - GR. CTS1039 FISIOLOGIA Y PATOLOGIA E	0,00	1.999,33	1.999,33	0,00	0,00	0,00	0,00	0,00
870.00.02 - REMANENTE DE TESC	06.30.04.10.99 - GR. BIO221 NEUROENDOCRINOLOGIA Y	0,00	5.383,09	5.383,09	0,00	0,00	0,00	0,00	0,00
870.00.02 - REMANENTE DE TESC	06.30.05.66.99 - GR. CTS442 INMUNOBIOLOGIA TUMORA	0,00	2.871,86	2.871,86	0,00	0,00	0,00	0,00	0,00
870.00.02 - REMANENTE DE TESC	06.30.06.15.98 - GR. CTS435 EPIDEMIOLOGIA, MEDICINA	0,00	1.868,55	1.868,55	0,00	0,00	0,00	0,00	0,00
870.00.02 - REMANENTE DE TESC	06.30.06.30.98 - GR. AGR230 MICROBIOLOGIA DE LOS ALI	0,00	17.619,97	17.619,97	0,00	0,00	0,00	0,00	0,00
870.00.02 - REMANENTE DE TESC	06.30.06.30.99 - GR. CTS105 MICROBIOLOGIA E INMUNOI	0,00	560,00	560,00	0,00	0,00	0,00	0,00	0,00
870.00.02 - REMANENTE DE TESC	06.31.04.65.99 - GR. HUM573 ARQUITECTO VANDELVIRA	0,00	560,00	560,00	0,00	0,00	0,00	0,00	0,00
870.00.02 - REMANENTE DE TESC	06.31.04.85.46 - CONT. EXCAVACION Y ESTUDIO DE ARQU	0,00	3.600,00	3.600,00	0,00	0,00	0,00	0,00	0,00
870.00.02 - REMANENTE DE TESC	06.31.04.85.99 - GR. HUM357 PATRIMONIO ARQUEOLOG	0,00	27.651,02	27.651,02	0,00	0,00	0,00	0,00	0,00
870.00.02 - REMANENTE DE TESC	06.31.04.85.AD - CONT. INTERVENCION ARQUEOLOGICA I	0,00	12.839,87	12.839,87	0,00	0,00	0,00	0,00	0,00
870.00.02 - REMANENTE DE TESC	06.32.00.10.99 - GR. HUM112 TERRITORIO Y POLITICA RE	0,00	2.321,74	2.321,74	0,00	0,00	0,00	0,00	0,00
870.00.02 - REMANENTE DE TESC	06.32.04.45.99 - GR. HUM458 EGIPTOLOGIA Y PAPIROLOG	0,00	2.580,64	2.580,64	0,00	0,00	0,00	0,00	0,00
870.00.02 - REMANENTE DE TESC	06.32.04.90.99 - GR. HUM155 LABORATORIO DE EXPERIM	0,00	807,22	807,22	0,00	0,00	0,00	0,00	0,00
870.00.02 - REMANENTE DE TESC	06.33.05.20.71 - CONT. INVESTIG. Y DSLLO DE SISTEMA AU	0,00	14.976,04	14.976,04	0,00	0,00	0,00	0,00	0,00
870.00.02 - REMANENTE DE TESC	06.33.05.20.78 - CONT. "SPECULARVISION"	0,00	4.050,00	4.050,00	0,00	0,00	0,00	0,00	0,00
870.00.02 - REMANENTE DE TESC	06.33.05.20.98 - GR. TEP237 GRUPO DE ROBOTICA, AUTO	0,00	8.560,81	8.560,81	0,00	0,00	0,00	0,00	0,00
870.00.02 - REMANENTE DE TESC	06.33.05.20.AF - Asesor. para la innov. y la invest. en el pr	0,00	900,00	900,00	0,00	0,00	0,00	0,00	0,00
870.00.02 - REMANENTE DE TESC	06.33.05.20.AL - Asesoram. para la innov. y la investig. en	0,00	900,00	900,00	0,00	0,00	0,00	0,00	0,00
870.00.02 - REMANENTE DE TESC	06.33.05.20.AM - Asesor. para la innov. y la investig. en el	0,00	900,00	900,00	0,00	0,00	0,00	0,00	0,00
870.00.02 - REMANENTE DE TESC	06.33.05.20.AN - Asesoram. para la inno. y la invest. en el	0,00	1.125,00	1.125,00	0,00	0,00	0,00	0,00	0,00
870.00.02 - REMANENTE DE TESC	06.33.05.20.AO - Prestación de servicios de car. cient. técr	0,00	675,00	675,00	0,00	0,00	0,00	0,00	0,00
870.00.02 - REMANENTE DE TESC	06.33.07.85.98 - GR. TIC215 RFIDUJA-IDENTIFICACION PO	0,00	560,00	560,00	0,00	0,00	0,00	0,00	0,00
870.00.02 - REMANENTE DE TESC	06.33.07.85.99 - GR. TEP101 INVESTIG. Y DESARR. EN ENE	0,00	22.261,58	22.261,58	0,00	0,00	0,00	0,00	0,00
870.00.02 - REMANENTE DE TESC	06.34.05.60.99 - GR. TIC220. INGENIERIA DE SISTEMAS TE	0,00	2.614,97	2.614,97	0,00	0,00	0,00	0,00	0,00
870.00.02 - REMANENTE DE TESC	06.34.08.00.99 - GR. TIC188. TRATAMIENTO SEÑALES EN S	0,00	10.479,67	10.479,67	0,00	0,00	0,00	0,00	0,00
870.00.02 - REMANENTE DE TESC	06.35.02.55.97 - GR. CTS990 GESTION DE CUIDADOS Y EV	0,00	4.878,46	4.878,46	0,00	0,00	0,00	0,00	0,00
870.00.02 - REMANENTE DE TESC	06.35.02.55.99 - GR. CTS464 ENFERMERIA E INNOVACION	0,00	10.109,71	10.109,71	0,00	0,00	0,00	0,00	0,00
870.00.02 - REMANENTE DE TESC	06.36.00.95.58 - CONT. ELABORACION DE LA CADENA DE	0,00	13.750,00	13.750,00	0,00	0,00	0,00	0,00	0,00
870.00.02 - REMANENTE DE TESC	06.36.00.95.99 - GR. SEJ315 MARKETING UJA	0,00	12.404,35	12.404,35	0,00	0,00	0,00	0,00	0,00
870.00.02 - REMANENTE DE TESC	06.36.06.50.79 - 30 HORAS. CURSO EPE "EMPRENDIMIEN"	0,00	2.100,00	2.100,00	0,00	0,00	0,00	0,00	0,00
870.00.02 - REMANENTE DE TESC	06.36.06.50.98 - GR. SEJ627 AVANCES EN DIRECCIÓN DE C	0,00	560,00	560,00	0,00	0,00	0,00	0,00	0,00
870.00.02 - REMANENTE DE TESC	06.36.06.50.99 - GR. SEJ232 DIRECCION Y ORGANIZACION	0,00	10.830,57	10.830,57	0,00	0,00	0,00	0,00	0,00
870.00.02 - REMANENTE DE TESC	06.36.07.75.99 - GR. SEJ311 PROBLEMAS SOCIALES, ETNIC	0,00	3.226,27	3.226,27	0,00	0,00	0,00	0,00	0,00
870.00.02 - REMANENTE DE TESC	06.37.02.30.99 - GR. SEJ289 S.I.G. EMPRESAS ANDALUCIA	0,00	10.884,89	10.884,89	0,00	0,00	0,00	0,00	0,00
870.00.02 - REMANENTE DE TESC	06.38.01.40.80 - CONT. POLITICAS Y PRACTICAS GESTION	0,00	13.410,00	13.410,00	0,00	0,00	0,00	0,00	0,00
870.00.02 - REMANENTE DE TESC	06.38.01.40.99 - GR. SEJ365 POLITICAS TERRIT. EMPLEO. M	0,00	7.889,11	7.889,11	0,00	0,00	0,00	0,00	0,00
870.00.02 - REMANENTE DE TESC	06.38.01.40.AB - CONT. Evaluación de solvencia y fiabilida	0,00	900,00	900,00	0,00	0,00	0,00	0,00	0,00
870.00.02 - REMANENTE DE TESC	06.38.01.65.70 - CONT. CONSULTORÍA, ASESORAM TÉCNI	0,00	9.000,00	9.000,00	0,00	0,00	0,00	0,00	0,00
870.00.02 - REMANENTE DE TESC	06.38.01.65.72 - CONT. ELABORACION DE DIFERENTES NO	0,00	14.704,96	14.704,96	0,00	0,00	0,00	0,00	0,00
870.00.02 - REMANENTE DE TESC	06.38.01.65.74 - CONT. SERVICIO DE ASESORAMIENTO IN	0,00	2.250,00	2.250,00	0,00	0,00	0,00	0,00	0,00
870.00.02 - REMANENTE DE TESC	06.38.01.65.AA - CONT. EN MATERIA DE DERECHO MERCA	0,00	5.400,00	5.400,00	0,00	0,00	0,00	0,00	0,00
870.00.02 - REMANENTE DE TESC	06.39.01.25.98 - GR. SEJ630 ADMINISTRACIÓN PÚBLICA Y	0,00	560,00	560,00	0,00	0,00	0,00	0,00	0,00
870.00.02 - REMANENTE DE TESC	06.39.01.25.99 - GR. SEJ317 EL DERECHO PUBLICO Y LA CR	0,00	4.472,72	4.472,72	0,00	0,00	0,00	0,00	0,00
870.00.02 - REMANENTE DE TESC	06.39.01.35.99 - GR. SEJ173 DERECHOS FUNDAMENTALES	0,00	4.613,38	4.613,38	0,00	0,00	0,00	0,00	0,00
870.00.02 - REMANENTE DE TESC	06.40.01.60.98 - GR. SEJ399 DERECHO COMUN EUROPEO	0,00	10.351,63	10.351,63	0,00	0,00	0,00	0,00	0,00
870.00.02 - REMANENTE DE TESC	07.02.25.01.01 - CONT. PRESTACION DE SERVICIOS DE ASI	0,00	5.785,12	5.785,12	0,00	0,00	0,00	0,00	0,00
Total 870.00 - REMANENTE DE TESORERIA AFECTADO		**0,00**	**35.871.806,82**	**35.871.806,82**	**0,00**	**0,00**	**0,00**	**0,00**	**0,00**
870.01 - REMANENTE DE TESORE	02.08.40 - EDIFICIO I+D+i Y TIC	6.000.000,00	0,00	6.000.000,00	0,00	0,00	0,00	0,00	0,00
870.01 - REMANENTE DE TESORE	04.12.04 - ADAPTACIÓN PLANTAS 2º, 3º Y 4º EN EDIF. DE	2.700.000,00	0,00	2.700.000,00	0,00	0,00	0,00	0,00	0,00
870.01 - REMANENTE DE TESORE	04.12.05 - CONSTRUCCIÓN DEL EDIFICIO RECTORADO	500.000,00	0,00	500.000,00	0,00	0,00	0,00	0,00	0,00
870.01 - REMANENTE DE TESORE	04.12.15 - AMPLIACION DEL PABELLON POLIDEPORTIVO E	1.800.000,00	0,00	1.800.000,00	0,00	0,00	0,00	0,00	0,00
870.01 - REMANENTE DE TESORE	04.12.16 - REHABILITACION DE LA CASA FORESTAL "TORR	500.000,00	0,00	500.000,00	0,00	0,00	0,00	0,00	0,00
870.01 - REMANENTE DE TESORE	04.12.25 - NUEVO ACCESO PEATONAL AL CAMPUS DE LAS	70.000,00	0,00	70.000,00	0,00	0,00	0,00	0,00	0,00
870.01 - REMANENTE DE TESORE	04.12.32 - ADAPTACIÓN BIBLIOTECA A CRAI	30.000,00	0,00	30.000,00	0,00	0,00	0,00	0,00	0,00
Total 870.01 - REMANENTE DE TESORERIA NO AFECTADO		**11.600.000,00**	**0,00**	**11.600.000,00**	**0,00**	**0,00**	**0,00**	**0,00**	**0,00**
Total 870 - REMANENTE DE TESORERÍA		**11.600.000,00**	**35.871.806,82**	**47.471.806,82**	**0,00**	**0,00**	**0,00**	**0,00**	**0,00**
Total 87 - REMANENTE DE TESORERÍA		**11.600.000,00**	**35.871.806,82**	**47.471.806,82**	**0,00**	**0,00**	**0,00**	**0,00**	**0,00**
Total 8 - ACTIVOS FINANCIEROS		**11.715.000,00**	**35.871.806,82**	**47.586.806,82**	**83.505,10**	**0,00**	**83.505,10**	**83.505,10**	**0,00**
921.01 - A LARGO PLAZO DE ENTE	03.05.06 - A. INVEST. INFR. CIENT. 2018."LABORATORIO D	0,00	0,00	0,00	0,00	666,40	-666,40	-666,40	0,00
921.01 - A LARGO PLAZO DE ENTE	03.10.18 - A. INVEST. INFR. CIENT. 2018."EQUIPAMIENTO	0,00	0,00	0,00	0,00	3.236,34	-3.236,34	-3.236,34	0,00
921.01 - A LARGO PLAZO DE ENTE	03.12.07 - A. INVEST. INFR. CIENT. 2018."PLAN DE EQUIPA	0,00	0,00	0,00	0,00	14,45	-14,45	-14,45	0,00
921.01 - A LARGO PLAZO DE ENTE	04.15.17 - A. INVEST. INFR. CIENT. 2018."ACTUALIZACION	0,00	0,00	0,00	0,00	46.098,01	-46.098,01	-46.098,01	0,00
921.01 - A LARGO PLAZO DE ENTE	04.15.18 - A. INVEST. INFR. CIENT. 2018."DESARROLLO DE	0,00	0,00	0,00	0,00	2.356,21	-2.356,21	-2.356,21	0,00
921.01 - A LARGO PLAZO DE ENTE	06.21.06.00.52 - A. INVEST. INFR. CIENT. 2018."DOTACION	0,00	0,00	0,00	0,00	5.292,00	-5.292,00	-5.292,00	0,00
Total 921.01 - A LARGO PLAZO DE ENTES DEL SECTOR PÚBLICO		**0,00**	**0,00**	**0,00**	**0,00**	**57.663,41**	**-57.663,41**	**-57.663,41**	**0,00**
Total 921 - PRESTAMOS RECIBIDOS EN MONEDA NACIONAL		**0,00**	**0,00**	**0,00**	**0,00**	**57.663,41**	**-57.663,41**	**-57.663,41**	**0,00**
Total 92 - PRESTAMOS RECIBIDOS		**0,00**	**0,00**	**0,00**	**0,00**	**57.663,41**	**-57.663,41**	**-57.663,41**	**0,00**
Total 9 - PASIVOS FINANCIEROS		**0,00**	**0,00**	**0,00**	**0,00**	**57.663,41**	**-57.663,41**	**-57.663,41**	**0,00**

TOTAL UNIVERSIDAD DE JAÉN		**128.648.000,00**	**45.481.189,05**	**174.129.189,05**	**122.289.382,78**	**923.029,81**	**121.366.352,97**	**112.267.333,21**	**9.099.019,76**

Universidad de Jaén

Cuentas Anuales

ANEXO II

DETALLE DE ACTIVIDADES RELACIONADAS CON LA FORMACIÓN NO REGLADA

2021

ANEXO II. RESUMEN DEL TOTAL DE ACTIVIDADES RELACIONADAS CON LA FORMACIÓN NO REGLADA

- En euros -

ACTIVIDADES		PRESUPUESTO DE INGRESOS EJERCICIO 2021				PRESUPUESTO DE GASTOS EJERCICIO 2021					
		DERECHOS RECONOCIDOS NETOS				CRÉDITOS				Obligaciones reconocidas (9)	Remanente de Crédito (10)=(8-9)
		Importe Neto (1)	Deducciones (2)	Becas (3)	Total (4)=(1+2+3)	Saldo Ejercicio Anterior (5)	Crédito por Ingresos Externos (6)	Crédito Movimientos Internos (7)	Crédito Total (8)=(5+6+7)		
EPC	CURSOS DE EXTENSIÓN UNIVERSITARIA Y OTROS					5.762,21		43.002,35	48.764,56	10.538,89	38.225,67
EPJ	JORNADAS/CONGRESOS/SIMILARES DE ENSEÑANZA	91.854,64	2.480,80	908,30	95.243,74	80.502,26	93.901,90	11.021,60	185.425,76	112.705,23	72.720,53
EPE	FORMACIÓN CONTINUA ESPECÍFICA	9.245,00	1.027,22		10.272,22	54.233,26	9.245,00	101.094,68	164.572,94	23.201,57	141.371,37
EPG	FORMACIÓN CONTINUA GENÉRICA	61.368,00	3.046,00	3.046,00	67.460,00	113.421,35	61.368,00	98.993,82	273.783,17	113.030,37	160.752,80
EPP	TÍTULOS PROPIOS DE POSTGRADO	834.822,53	88.636,29	84.401,57	1.007.860,39	950.772,36	814.162,37	13.668,02	1.778.602,75	780.600,81	998.001,94
TOTAL		997.290,17	95.190,31	88.355,87	1.180.836,35	1.204.691,44	978.677,27	267.780,47	2.451.149,18	1.040.076,87	1.411.072,31

ANEXO II.1. DETALLE EXPLICATIVO DEL COMPORTAMIENTO ECONÓMICO DE LA ACTIVIDAD REALIZADA POR CURSOS DE EXTENSIÓN UNIVERSITARIA Y DE VERANO (EPC) EN EL AÑO 2021 POR UNIDADES ORGÁNICAS

- En euros -

TIPOLOGÍA DE LA ACTIVIDAD		PRESUPUESTO DE INGRESOS EJERCICIO 2021				PRESUPUESTO DE GASTOS EJERCICIO 2021					
		DERECHOS RECONOCIDOS NETOS				CRÉDITOS					
Código Unidad de Gasto	Denominación	Importe Neto (1)	Deducciones (2)	Becas (3)	Total (4)=(1+2+3)	Saldo Ejercicio Anterior (5)	Crédito por Ingresos Externos (6)	Crédito Movimientos Internos (7)	Crédito Total (8)=(5+6+7)	Obligaciones reconocidas (9)	Remanente de Crédito (10)=(8-9)
02.02 .05	14 HORAS. XIV CURSOS DE VERANO DE LA UJA EN TORRES 2019.					4.679,82			4.679,82		4.679,82
Total 02.02						4.679,82			4.679,82		4.679,82
02.15 .24	6 ECTS DIPLOMA EXTENSION UNIV. "PROGRAMA BASICO FORMACION Y PRACTICAS UNIV. EN PROY. DE C					756,00			756,00		756,00
Total 02.15						756,00			756,00		756,00
06	DEPARTAMENTOS UNIVERSITARIOS							32.000,00	32.000,00		32.000,00
Total 06								32.000,00	32.000,00		32.000,00
06.07 .01.70.38	14 HORAS. XX CURSOS DE VERANO INTENDENTE OLAVIDE.¿VIOLENCIA DE GENERO: PREGUNTAS Y RESPU					325,39			325,39		325,39
06.07 .03.81.AB	CURSO DE VERANO EN TORRES "DERECHOS HUMANOS EN TIEMPOS DE PANDEMIA"							5.500,00	5.500,00	5.138,90	361,10
Total 06.07						325,39		5.500,00	5.825,39	5.138,90	686,49
06.23 .03.35.AC	CURSO DE VERANO LA CAROLINA "MUJERES CREADORAS DEL SIGLO XVIII: SINGULARIDADES Y COMPROM							2.700,00	2.700,00	2.700,00	
Total 06.23								2.700,00	2.700,00	2.700,00	
06.32 .04.90.AC	CURSO DE VERANO LA CAROLINA "INNOVACIÓN DOCENTE EN HUMANIDADES DIGITALES Y HABILIDADES							2.700,00	2.700,00	2.699,99	0,01
Total 06.32								2.700,00	2.700,00	2.699,99	0,01
06.34 .05.60.55	14 HORAS. XX CURSOS DE VERANO INTENDENTE OLAVIDE.¿TRANSFORMACION DIGITAL: HACIA UNA INDI					1,00		102,35	103,35		103,35
Total 06.34						1,00		102,35	103,35		103,35
Total general						5.762,21		43.002,35	48.764,56	10.538,89	38.225,67

ANEXO II.2. DETALLE EXPLICATIVO DEL COMPORTAMIENTO ECONÓMICO DE LA ACTIVIDAD REALIZADA POR JORNADAS, CONGRESOS Y SIMILARES DE ENSEÑANZA (EPJ) EN EL AÑO 2021 POR UNIDADES ORGÁNICAS

- En euros -

TIPOLOGÍA DE LA ACTIVIDAD		PRESUPUESTO DE INGRESOS EJERCICIO 2021				PRESUPUESTO DE GASTOS EJERCICIO 2021					
		DERECHOS RECONOCIDOS NETOS				CRÉDITOS					
Código Unidad de Gasto	Denominación	Importe Neto (1)	Deducciones (2)	Becas (3)	Total (4)=(1+2+3)	Saldo Ejercicio Anterior (5)	Crédito por Ingresos Externos (6)	Crédito Movimientos Internos (7)	Crédito Total (8)=(5+6+7)	Obligaciones reconocidas (9)	Remanente de Crédito (10)=(8-9)
03.11 .07	41 HORAS. IV CONGRESO IBEROAMERICANO SOBRE BIORREFINERIAS					2.187,03			2.187,03		2.187,03
Total 03.11						2.187,03			2.187,03		2.187,03
03.13 .08	25 HORAS. XI CONGRESO ACLES (ASOCIACION DE CENTROS DE LENGUAS DE ENSEÑANZA SUPERIOR) "ME					4.248,72			4.248,72		4.248,72
Total 03.13						4.248,72			4.248,72		4.248,72
04.01 .AA	REMANENTES DE FINANCIACIÓN AFECTADA SERVICIOS GENERALES					4.042,98		1.175,21	5.218,19		5.218,19
Total 04.01						4.042,98		1.175,21	5.218,19		5.218,19
04.16	OPERACIONES GENERALES		503,00		503,00						
Total 04.16			503,00		503,00						
06	DEPARTAMENTOS UNIVERSITARIOS							2.622,60	2.622,60		2.622,60
Total 06								2.622,60	2.622,60		2.622,60
06.05 .01.50.AB	Congreso internacional de innovación docente en ciencias sociales y jurídicas y otras disciplinas con conte	3.280,00	360,00	360,00	4.000,00		3.280,00		3.280,00	3.280,00	
06.05 .01.50.AD	II CONGRESO INTERNACIONAL DE INNOVACIÓN DOCENTE EN CIENCIAS SOCIALES Y JURÍDICAS Y OTRAS D	1.984,00	248,00	248,00	2.480,00		1.984,00		1.984,00		1.984,00
06.05 .01.50.AE	CONGRESO INTERNACIONAL SOBRE TRIBUTACIÓN, ECONOMÍA, GESTIÓN Y REGULACIÓN DE PATRIMONIO	1.074,40	134,30	134,30	1.343,00		1.074,40		1.074,40	1.074,40	
Total 06.05		6.338,40	742,30	742,30	7.823,00		6.338,40		6.338,40	4.354,40	1.984,00
06.07 .03.81.07	CONGRESO I. SOBRE LA UNIDAD Y PLURALIDAD DE NUESTO TIEMPO. DERECHOS, TERRITORIOS Y CONSTI					697,68			697,68		697,68
Total 06.07						697,68			697,68		697,68
06.08 .02.10.10	SEMINARIO "MUJER, CIENCIA Y SOCIEDAD"					9.949,12			9.949,12		9.949,12
Total 06.08						9.949,12			9.949,12		9.949,12
06.09 .01.87.61	1 ECTS V CONGRESO INTERNACIONAL DE EDUCACION A TRAVES DEL DEPORTE					2.715,76			2.715,76		2.715,76
06.09 .01.87.64	3 ECTS. III CONGRESO NAC. Y I CONGRESO INTERNAC. SOBRE RENDIMIENTO DEPORTIVO, ACTIVIDAD FISI	10.607,00	623,00		11.230,00	1.184,00	10.607,00	200,00	11.991,00	11.943,53	47,47
Total 06.09		10.607,00	623,00		11.230,00	3.899,76	10.607,00	200,00	14.706,76	11.943,53	2.763,23
06.10 .02.25.64	XIV REUNION DE ECONOMIA MUNDIAL					1.001,14			1.001,14		1.001,14
Total 06.10						1.001,14			1.001,14		1.001,14
06.12 .02.65.52	XXXIV CONGRESO INTERNACIONAL DE ECONOMIA APLICADA (ASEPELT 2020)	2.524,50	280,50		2.805,00	1.923,75	2.524,50	2.200,00	6.648,25	6.524,92	123,33
06.12 .02.65.53	1.5 ECTS. III JORNADAS DE ESTADISTICA COMO HERRAMIENTA CIENTIFICA	120,00	15,00	15,00	150,00	2.614,65	120,00	150,00	2.884,65	1.614,89	1.269,76
Total 06.12		2.644,50	295,50	15,00	2.955,00	4.538,40	2.644,50	2.350,00	9.532,90	8.139,81	1.393,09
06.14 .05.67.36	INLÉXICO (INVESTIGACIONES LEXICOGRAFICAS Y LEXICOLOGICAS)					1.208,00		-6,03	1.201,97	1.200,00	1,97
06.14 .05.75.38	SEMINARIO ALTYA					1.241,10			1.241,10	854,01	387,09
06.14 .05.83.13	30 HORAS. IV CONGRESO INTERN. DEL SICC "LA PRAC. ESCEN. CORTESANA EN LA ESPAÑA DEL SIGLO XVII					0,28			0,28		0,28
06.14 .05.83.AA	Seminario de Estudios Literarios y Culturales							1.250,00	1.250,00	822,94	427,06
Total 06.14						2.449,38		1.243,97	3.693,35	2.876,95	816,40
06.15 .03.45.B8	II International Conference From Manuscript to Digital: World Wide English Literature and World Wide Li	45,00	5,00		50,00	1.377,00	45,00		1.422,00	93,00	1.329,00
Total 06.15		45,00	5,00		50,00	1.377,00	45,00		1.422,00	93,00	1.329,00
06.17 .02.80.41	8 HORAS. JORNADAS "FAUNA, FLORA, CAZA Y GEODIVERSIDAD EN EL PARQUE NATURAL SIERRA DE ANDU					4.026,48			4.026,48		4.026,48
Total 06.17						4.026,48			4.026,48		4.026,48
06.18 .05.70.AP	JORNADAS DE VOLUNTARIADO Y TIC							600,00	600,00		600,00
06.18 .05.70.J2	1 ECTS. CONGRESO INTERNATIONAL CONFERENCE ON INNOVATION & MANAGEMENT (ICIM2019)					294,97		-294,97			
Total 06.18						294,97		305,03	600,00		600,00
06.21 .05.45.56	14 HORAS. JORNADAS "VI INHEE meeting at Universidad de Jaen" .					208,00			208,00		208,00
06.21 .05.45.64	XXIII CONGRESO NACIONAL DE INGENIERIA MECANICA	3.700,00			3.700,00		3.700,00	200,00	3.900,00	884,79	3.015,21
Total 06.21		3.700,00			3.700,00	208,00	3.700,00	200,00	4.108,00	884,79	3.223,21
06.23 .03.35.AB	CONGRESO INTERNACIONAL HISPANO-FRANCES JEAN MARIE GUSTAVE LE CLÉZIO DESPUÉS DEL PREMIO I	708,00	51,00	51,00	810,00		708,00		708,00		708,00
06.23 .03.55.14	25 HORAS. CONGRESO INTERNACIONAL JUAN DE AVILA, 450 AÑOS DESPUES:NUEVOS ENFOQUES.					1.826,00			1.826,00		1.826,00
Total 06.23		708,00	51,00	51,00	810,00	1.826,00	708,00		2.534,00		2.534,00
06.26 .07.35.17	XX HORAS. REUNIÓN CIENTÍFICA SOBRE ATENCIÓN. RECA 11							872,05	872,05		872,05
06.26 .07.35.AB	I INTERNATIONAL ONLINE CONGRESS ON EARLY CHILDHOOD INTERVENTION: FAMILY, DISABILITY AND SC	800,00	100,00	100,00	1.000,00		800,00	500,00	1.300,00	1.209,56	90,44
06.26 .07.40.47	1 ECTS. JORNADA "HABILIDADES E INTERVENCIONES DEL TERAPEUTA EN SITUACIONES ESPECIALES".					43,22			43,22		43,22
Total 06.26		800,00	100,00	100,00	1.000,00	43,22	800,00	1.372,05	2.215,27	1.209,56	1.005,71
06.27 .07.50.63	XVIII REUNION DE LA SOCIEDAD ESPAÑOLA DE QUIMICA ANALITICA					534,90			534,90		534,90
Total 06.27						534,90			534,90		534,90
06.30 .06.30.68	20 HORAS. I CONGRESO INTERNACIONAL DE INVESTIGACIÓN EN SALUD					5.028,52		-2.300,00	2.728,52	160,83	2.567,69

ANEXO II.2. DETALLE EXPLICATIVO DEL COMPORTAMIENTO ECONÓMICO DE LA ACTIVIDAD REALIZADA POR JORNADAS, CONGRESOS Y SIMILARES DE ENSEÑANZA (EPJ) EN EL AÑO 2021 POR UNIDADES ORGÁNICAS

- En euros -

TIPOLOGÍA DE LA ACTIVIDAD		PRESUPUESTO DE INGRESOS EJERCICIO 2021				PRESUPUESTO DE GASTOS EJERCICIO 2021					
		DERECHOS RECONOCIDOS NETOS				CRÉDITOS					
Código Unidad de Gasto	Denominación	Importe Neto (1)	Deducciones (2)	Becas (3)	Total (4)=(1+2+3)	Saldo Ejercicio Anterior (5)	Crédito por Ingresos Externos (6)	Crédito Movimientos Internos (7)	Crédito Total (8)=(5+6+7)	Obligaciones reconocidas (9)	Remanente de Crédito (10)=(8-9)
Total 06.30						5.028,52		-2.300,00	2.728,52	160,83	2.567,69
06.32 .00.30.AE	JORNADAS DE INICIACIÓN AL VOLUNTARIADO							900,00	900,00	540,00	360,00
06.32 .04.30.03	CONGRESO. XXIX EDICION DEL "PERMANENT EUROPEAN CONFERENCE FOR THE STUDY OF THE RURAL LA	1.449,00	161,00		1.610,00	2.380,18	1.449,00		3.829,18	300,00	3.529,18
06.32 .04.45.27	"EXPOSICIÓN UJA EN EGIPTO"					517,79		3.000,00	3.517,79	3.509,83	7,96
06.32 .04.50.15	FORO PERMANENTE PARA EL INTERCAMBIO DE IDEAS. ANDALUCIA A DEBATE.					138,33			138,33		138,33
Total 06.32		1.449,00	161,00		1.610,00	3.036,30	1.449,00	3.900,00	8.385,30	4.349,83	4.035,47
06.33 .05.20.83	20 HORAS JORNADAS "IFM2E 2019" FORO INTERNACIONAL DE INGENIERÍA MECÁNICA Y MECATRÓNICA					2.225,81			2.225,81		2.225,81
Total 06.33						2.225,81			2.225,81		2.225,81
06.36 .00.95.52	IV CONGRESO INTERNACIONAL ACEITE DE OLIVA VIRGEN, OLIVAR Y SALUD (UJA- Yale University)					2.010,98			2.010,98	2.010,00	0,98
06.36 .00.95.53	XXXII CONGRESO INTERNACIONAL DE MARKETING DE LA ASOCIACION AEMARK	64.610,00			64.610,00	1.500,00	64.610,00		66.110,00	60.494,07	5.615,93
06.36 .06.50.A7	9 HORAS. JORNADA FORMATIVA EN PROMOCION INTERNACIONAL DEL SISTEMA UNIVERSITARIO ESPAÑ					3.096,56			3.096,56	358,00	2.738,56
06.36 .06.50.B5	1 ECTS CONGRESO VI ENCUENTRO DE ESPECIALIZACION PARA LA INVESTIGACION EN ECONOMIA Y EMPR					644,55			644,55	618,44	26,11
06.36 .07.75.19	X CONGRESO ANDALUZ DE SOCIOLOGIA	-2.047,26			-2.047,26	21.166,14		-2.047,26	19.118,88	10.828,88	8.290,00
Total 06.36		62.562,74			62.562,74	28.418,23	64.610,00	-2.047,26	90.980,97	74.309,39	16.671,58
06.38 .01.65.AC	Congreso sobre Nuevos retos del derecho agrario en una economía y mercados digitalizados	3.000,00			3.000,00		3.000,00	2.000,00	5.000,00	4.383,14	616,86
Total 06.38		3.000,00			3.000,00		3.000,00	2.000,00	5.000,00	4.383,14	616,86
06.39 .01.25.25	15 HORAS. JORNADAS "LA LEY 9-2017, DE CONTRATOS DEL SECTOR PUB.: BALANCE DE UN AÑO DE VIGE					468,62			468,62		468,62
Total 06.39						468,62			468,62		468,62
Total general		91.854,64	2.480,80	908,30	95.243,74	80.502,26	93.901,90	11.021,60	185.425,76	112.705,23	72.720,53

ANEXO II.3. DETALLE EXPLICATIVO DEL COMPORTAMIENTO ECONÓMICO DE LA ACTIVIDAD REALIZADA POR ENSEÑANZAS FORMACIÓN CONTINUA ESPECÍFICA (EPE) EN EL AÑO 2021 POR UNIDADES ORGÁNICAS

- En euros -

TIPOLOGÍA DE LA ACTIVIDAD		PRESUPUESTO DE INGRESOS EJERCICIO 2021				PRESUPUESTO DE GASTOS EJERCICIO 2021					
		DERECHOS RECONOCIDOS NETOS				CRÉDITOS					
Código Unidad de Gasto	Denominación	Importe Neto (1)	Deducciones (2)	Becas (3)	Total (4)=(1+2+3)	Saldo Ejercicio Anterior (5)	Crédito por Ingresos Externos (6)	Crédito Movimientos Internos (7)	Crédito Total (8)=(5+6+7)	Obligaciones reconocidas (9)	Remanente de Crédito (10)=(8-9)
04.01 .AA	REMANENTES DE FINANCIACIÓN AFECTADA SERVICIOS GENERALES					1.556,66		-864,57	692,09		692,09
Total 04.01						1.556,66		-864,57	692,09		692,09
06	DEPARTAMENTOS UNIVERSITARIOS							100.855,00	100.855,00		100.855,00
Total 06								100.855,00	100.855,00		100.855,00
06.02 .08.19.AA	15 HORAS. EPE. Curso básico de Nematología					900,00			900,00	900,00	
06.02 .08.19.AD	Curso de identificación morfológica y molecular de nematodos de interés fitopatológico	1.160,00	128,89		1.288,89		1.160,00		1.160,00		1.160,00
Total 06.02		1.160,00	128,89		1.288,89	900,00	1.160,00		2.060,00	900,00	1.160,00
06.03 .00.50.AB	Las encefalopatías epilépticas infantiles: causas y relaciones entre el tipo de mutación y las manifestacione										
Total 06.03											
06.08 .02.05.09	16 HORAS. CURSO EPE. HERRAMIENTAS PARA MEJORAR LA EDUCACIÓN STEM EN AULAS DIVERSAS.					1.244,07			1.244,07		1.244,07
06.08 .02.10.19	6 HORAS. CURSO EPE. TALLER DE COEDUCACION					360,00			360,00		360,00
06.08 .02.10.20	6 HORAS. CURSO EPE. TALLER DE COEDUCACION					360,00			360,00		360,00
Total 06.08						1.964,07			1.964,07		1.964,07
06.09 .01.87.AD	175 horas. Curso EPE DALTER-TRANSF: Training in Noncommon Sports Family	5.670,00	630,00		6.300,00		5.670,00		5.670,00	1.800,00	3.870,00
06.09 .01.93.18	2 HORAS. CURSO EPE. EDUCACION MUSEOLOGICA A TRAVES DE UN JUEGO DE CARTAS					120,00			120,00		120,00
Total 06.09		5.670,00	630,00		6.300,00	120,00	5.670,00		5.790,00	1.800,00	3.990,00
06.12 .02.65.45	30 HORAS. CURSO EPE DE FORMACIÓN "FAMILY BUSINESS MANAGEMENT"					16.223,32			16.223,32		16.223,32
06.12 .02.65.50	CURSO EPE." BUSINESS ADMINISTRATION, INTERNATIONAL MANAGEMENT AND DIGITAL MARKETING".					7.821,35			7.821,35		7.821,35
Total 06.12						24.044,67			24.044,67		24.044,67
06.13 .07.20.09	15 HORAS. CURSO EPE. FORMACION, DIRECCION Y GESTION DE PROYECTOS (PRESTO-PROJECT) BIM MAN					51,20			51,20		51,20
Total 06.13						51,20			51,20		51,20
06.17 .01.20.36	4 HORAS. CURSO EPE "INTRODUCCIÓN A LOS POLÍMEROS"					204,82			204,82		204,82
Total 06.17						204,82			204,82		204,82
06.18 .00.75.17	XX HORAS. CURSO EPE "MENTORIZACIÓN "TALENTUM STARTUPS"					6.113,73			6.113,73	6.113,73	
06.18 .05.70.AB	6 ECTS. Curso: "Geomática y topografía con drones/UAS" (Primera Edición)					4.905,00		-218,36	4.686,64	4.158,49	528,15
06.18 .05.70.E8	39 HORAS. CURSO EPE "TALLER DE EXPECIALIZACIÓN TIC"							684,57	684,57	392,80	291,77
06.18 .05.70.G6	XX HORAS. ACTIVIDADES DE FORMACIÓN ESPECIALIZADA.					324,60			324,60		324,60
06.18 .05.70.G9	8 HORAS. CURSO EPE "CHARLA INFORMATIVA: REUNIÓN METABOLÓMICA"					20,00			20,00		20,00
06.18 .05.70.H3	5 HORAS.CURSO EPE. TALLER PAED: "TRANSFORMA TUS DATOS EN CONOCIMIENTO PARA TU EMPRESA: A							9,17	9,17		9,17
06.18 .05.70.I6	1.5 HORAS. CURSO EPE. PONENTE EN LA SESION FORMATIVA +MIR I: NUEVOS PARADIGMAS EN FORMAC					28,71			28,71		28,71
06.18 .05.70.J8	5 HORAS. CURSO EPE. IMPARTICION DE CHARLA FORMATIVA EN EL MARCO DE LA III REUNION INTERNAC					20,00			20,00		20,00
Total 06.18						11.412,04		475,38	11.887,42	10.665,02	1.222,40
06.19 .05.05.E5	CURSO EPE DE FORMACIÓN DENOMINADO ASPECTOS ACTUALES EN GEODE					3.294,11			3.294,11	99,62	3.194,49
06.19 .05.05.K5	30 HORAS. CURSO EPE "TRATAMIENTO DE DATOS ESPACIALES CON MDT"					5,00			5,00	5,00	
06.19 .05.05.Q1	30 HORAS. CURSO EPE. "FORMACION EN LA ELABORACION DE MATERIAL DOCENTE Y DE DISEÑO DE PRO					120,00			120,00	24,14	95,86
Total 06.19						3.419,11			3.419,11	128,76	3.290,35
06.20 .05.35.AC	Curso de formación "La Industria Conectada 4.0"					990,00			990,00	884,83	105,17
Total 06.20						990,00			990,00	884,83	105,17
06.21 .06.00.37	16 HORAS. CURSO EPE "SIMULACIÓN NUMÉRICA CON OpenFOAM A NIVEL DE USUARIOS"					220,13			220,13		220,13
Total 06.21						220,13			220,13		220,13
06.22 .00.65.49	8 HORAS. CURSO EPE: IMPARTICIÓN DE TEMAS EN "CURSO DE INSPECTORES DE CONSTRUCCIONES SOLD					0,02			0,02		0,02
Total 06.22						0,02			0,02		0,02
06.26 .08.13.68	CURSO EPE. EJECUCION 2ª EDICION DEL MOOC. "DISEÑO ACCESIBLE Y DISEÑO PARA TODAS LAS PERSONA					4.052,62			4.052,62	4.052,62	
06.26 .08.13.81	50 HORAS. CURSO EPE. MOOC (CURSO DE FORMACION UNIVERSITARIA) "CURSO DE CAPACITACION PARA					5.109,09			5.109,09	2.500,00	2.609,09
Total 06.26						9.161,71			9.161,71	6.552,62	2.609,09
06.31 .04.65.AD	Participación en jornadas culturales sobre mujer en Pinto (Madrid)	315,00	35,00		350,00		315,00		315,00		315,00
Total 06.31		315,00	35,00		350,00		315,00		315,00		315,00
06.36 .06.50.79	30 HORAS. CURSO EPE "EMPRENDIMIENTO A TRAVÉS DE COOPERATIVAS DE TRABAJO ASOCIADO"	2.100,00	233,33		2.333,33	186,64	2.100,00	631,06	2.917,70	2.270,34	647,36
Total 06.36		2.100,00	233,33		2.333,33	186,64	2.100,00	631,06	2.917,70	2.270,34	647,36
06.39 .01.35.D8	100 HORAS.CURSO EPE. " INNOVACION, INTERNACIONALIZACION Y RESPONSABILIDAD SOCIAL. EL ESCEN					2,19		-2,19			

ANEXO II.3. DETALLE EXPLICATIVO DEL COMPORTAMIENTO ECONÓMICO DE LA ACTIVIDAD REALIZADA POR ENSEÑANZAS FORMACIÓN CONTINUA ESPECÍFICA (EPE) EN EL AÑO 2021 POR UNIDADES ORGÁNICAS

- En euros -

TIPOLOGÍA DE LA ACTIVIDAD		PRESUPUESTO DE INGRESOS EJERCICIO 2021				PRESUPUESTO DE GASTOS EJERCICIO 2021					
		DERECHOS RECONOCIDOS NETOS				CRÉDITOS					
Código Unidad de Gasto	Denominación	Importe Neto (1)	Deducciones (2)	Becas (3)	Total (4)=(1+2+3)	Saldo Ejercicio Anterior (5)	Crédito por Ingresos Externos (6)	Crédito Movimientos Internos (7)	Crédito Total (8)=(5+6+7)	Obligaciones reconocidas (9)	Remanente de Crédito (10)=(8-9)
Total 06.39						2,19		-2,19			
Total general		9.245,00	1.027,22		10.272,22	54.233,26	9.245,00	101.094,68	164.572,94	23.201,57	141.371,37

ANEXO II.4. DETALLE EXPLICATIVO DEL COMPORTAMIENTO ECONÓMICO DE LA ACTIVIDAD REALIZADA POR ENSEÑANZAS PROPIAS FORMACIÓN CONTINUA GENÉRICA (EPG) EN EL AÑO 2021 POR UNIDADES ORGÁNICAS

- En euros -

TIPOLOGÍA DE LA ACTIVIDAD		PRESUPUESTO DE INGRESOS EJERCICIO 2021				PRESUPUESTO DE GASTOS EJERCICIO 2021					
		DERECHOS RECONOCIDOS NETOS				CRÉDITOS					
Código Unidad de Gasto	Denominación	Importe Neto (1)	Deducciones (2)	Becas (3)	Total (4)=(1+2+3)	Saldo Ejercicio Anterior (5)	Crédito por Ingresos Externos (6)	Crédito Movimientos Internos (7)	Crédito Total (8)=(5+6+7)	Obligaciones reconocidas (9)	Remanente de Crédito (10)=(8-9)
02.02 .04	0.5 CRED. XIII CURSOS DE VERANO DE LA UJA EN TORRES 2018.					112,00			112,00		112,00
02.02 .AA	Procedimiento electrónico e Inteligencia Artificial	360,00	45,00	45,00	450,00		360,00	840,00	1.200,00	1.200,00	
Total 02.02		360,00	45,00	45,00	450,00	112,00	360,00	840,00	1.312,00	1.200,00	112,00
03.02 .06	1,2 CRED ECTS.TALLER "PROGRAMAR EN ESTADISTICA: MAS ALLA DE LOS MENUS R Y RSTUDIO"					730,00			730,00		730,00
03.02 .08	25 HORAS. CURSO EPG. TALLER "GESTION Y MANIPULACION DE BASES DE DATOS RELACIONALES CON SQ	208,00	26,00	26,00	260,00	78,84	208,00	3.000,00	3.286,84	2.886,66	400,18
03.02 .10	1 ECTS. CURSO EPG. GESTION CONTABLE Y FINANCIERA CON MICROSOFT EXCEL. NIVEL DE INICIACION	3.576,00	447,00	447,00	4.470,00	1.800,00	3.576,00	376,00	5.752,00	4.000,00	1.752,00
03.02 .11	1 ECTS. CURSO EPG. GESTION CONTABLE Y FINANCIERA CON MICROSOFT EXCEL. NIVEL INTERMEDIO					32,20			32,20		32,20
Total 03.02		3.784,00	473,00	473,00	4.730,00	2.641,04	3.784,00	3.376,00	9.801,04	6.886,66	2.914,38
03.06 .03	3 ECTS. CURSO EPG. SOPORTE VITAL AVANZADO (SVA) Y URGENCIAS CARDIOLOGICAS					88,04			88,04		88,04
03.06 .04	2 ECTS. CURSO EPG. PRIMEROS AUXILIOS SOPORTE VITAL BÁSICO Y DESFIBRILACION EXTERNA SEMI AUT					6,20			6,20		6,20
Total 03.06						94,24			94,24		94,24
03.10 .16	60 HORAS. CURSO ELABORACION, ANALISIS SENSORIAL Y ASPECTOS SALUDABLES DE LOS ACEITES DE OLI					736,56			736,56	265,40	471,16
Total 03.10						736,56			736,56	265,40	471,16
03.13 .06	30 ECTS. CURSO EPG "DIPLOMA DE ESPECIALIZACIÓN EN ENSEÑANZA DE ESPAÑOL PARA SINOHABLANTE					420,87			420,87		420,87
Total 03.13						420,87			420,87		420,87
03.14 .04	0.5 ECTS. CURSO EPG. CARBON CYCLE, CLIMATE AND ITS GEOLOGICAL HISTORY.					450,39			450,39		450,39
Total 03.14						450,39			450,39		450,39
04.01 .AA	REMANENTES DE FINANCIACIÓN AFECTADA SERVICIOS GENERALES					1.666,59		14.991,10	16.657,69		16.657,69
Total 04.01						1.666,59		14.991,10	16.657,69		16.657,69
06	DEPARTAMENTOS UNIVERSITARIOS							55.632,00	55.632,00		55.632,00
Total 06								55.632,00	55.632,00		55.632,00
06.02 .02.20.72	1.5 ECTS CURSO EPG "SOSTENIBILIDAD AMBIENTAL: RESPONSABILIDAD DE TODOS"					94,20			94,20		94,20
Total 06.02						94,20			94,20		94,20
06.03 .00.60.59	3 ECTS. CURSO DE FORMACION UNIVERSITARIA EN INVESTIGACION BIOMEDICA Y BIOTECNOLOGIA (4ª ED					907,46			907,46	120,00	787,46
Total 06.03						907,46			907,46	120,00	787,46
06.05 .01.50.AA	Tendencias actuales en resolución extrajudicial de conflictos y mediación: del ámbito privado al ámbito tr	400,00	50,00	50,00	500,00		400,00		400,00	400,00	
Total 06.05		400,00	50,00	50,00	500,00		400,00		400,00	400,00	
06.07 .01.70.33	38 HORAS. CURSO FORMACION UNIVERSITARIA. CURSO SOBRE IGUALDAD Y NO DISCRIMINACION.					109,52			109,52		109,52
06.07 .03.81.12	1.5 ECTS CURSO EPG "DERECHOS HUMANOS: DIMENSIÓN POLÍTICA, LEGAL, SOCIAL Y LABORAL"					2.073,78		4.306,22	6.380,00	4.380,00	2.000,00
Total 06.07						2.183,30		4.306,22	6.489,52	4.380,00	2.109,52
06.08 .02.10.AB	CURSO DE GRADO EN EDUCAR EN IGUALDAD DE GÉNERO: ESCUELA, UNIVERSIDAD Y SOCIEDAD							1.485,84	1.485,84	1.485,84	
Total 06.08								1.485,84	1.485,84	1.485,84	
06.09 .01.85.01	1 ECTS. CURSO EPG. TALLER DE MANGA Y ANIME. HISTORIA Y PROCESO DE CREACION					32,00			32,00		32,00
06.09 .01.87.58	30 HORAS. CURSO "INICIACION A LOS PRIMEROS AUXILIOS EN LAS DISTINTAS ETAPAS ESCOLARES".					30,97			30,97		30,97
06.09 .01.87.62	2 ECTS. CURSO EPG. INICIACION A LOS PRIMEROS AUXILIOS EN LAS DISTINTAS ETAPAS ESCOLARES					10,37			10,37		10,37
06.09 .01.87.AF	INICIACIÓN A LOS PRIMEROS AUXILIOS EN LAS DISTINTAS ETAPAS EDUCATIVAS	2.000,00	250,00	250,00	2.500,00		2.000,00		2.000,00	1.923,58	76,42
Total 06.09		2.000,00	250,00	250,00	2.500,00	73,34	2.000,00		2.073,34	1.923,58	149,76
06.12 .02.65.00	XXVI CONGRESO NACIONAL ESTADISTICA E INVESTIGACION					116,15			116,15		116,15
Total 06.12						116,15			116,15		116,15
06.14 .01.95.02	1.5 ECTS. CURSO EPG. COMUNICACIÓN ESCRITA EFICAZ: HERRAMIENTAS Y ESTRATEGIAS PARA LA ESCRIT					7.000,00		5.040,00	12.040,00	5.920,01	6.119,99
Total 06.14						7.000,00		5.040,00	12.040,00	5.920,01	6.119,99
06.15 .03.45.A5	1.5 ECTS CURSO EPG "ORATORIA"					2.090,00		2.380,00	4.470,00	3.373,31	1.096,69
06.15 .03.45.B4	37,5 HORAS. CURSO EPG. "LA EXPOSICION COMO CLAVE PERSUASIVA: HABILIDADES COMUNICATIVAS, H					3.505,00		1.280,00	4.785,00	2.285,60	2.499,40
Total 06.15						5.595,00		3.660,00	9.255,00	5.658,91	3.596,09
06.17 .01.20.45	1 ECTS. CURSO EPG. I CURSO ANDALUZ DE GEOLOGIA PRACTICA: APLICACIÓN DIDACTICA DEL ENTORNO					15,22			15,22		15,22
Total 06.17						15,22			15,22		15,22
06.21 .05.10.02	4 ETCS. CURSO EPG. "APLICACIONES INFORMATICAS EN PROYECTOS DE OBRAS LINEALES".					0,01			0,01		0,01
06.21 .05.15.04	5 ECTS. CURSO EPG "CONSTRUCCION Y FABRICACION SOSTENIBLE. ANALISIS DE CICLO DE VIDA".					750,00		-150,00	600,00	600,00	
06.21 .06.00.40	40 ECTS. CURSO EPG "DIPLOMA DE ESPECIALIZACIÓN EN SIMULACIÓN NUMÉRICA EN INGENIERÍA E INDU					4.001,27		-4.001,27			
Total 06.21						4.751,28		-4.151,27	600,01	600,00	0,01
06.22 .05.55.A7	62 HORAS. CURSO EPG " AVANCES EN PRODUCCIÓN INTEGRADA Y SOSTENIBILIDAD EN EL OLIVAR. MININ					17,95			17,95		17,95

ANEXO II.4. DETALLE EXPLICATIVO DEL COMPORTAMIENTO ECONÓMICO DE LA ACTIVIDAD REALIZADA POR ENSEÑANZAS PROPIAS FORMACIÓN CONTINUA GENÉRICA (EPG) EN EL AÑO 2021 POR UNIDADES ORGÁNICAS

- En euros -

TIPOLOGÍA DE LA ACTIVIDAD		PRESUPUESTO DE INGRESOS EJERCICIO 2021				PRESUPUESTO DE GASTOS EJERCICIO 2021					
		DERECHOS RECONOCIDOS NETOS				CRÉDITOS					
Código Unidad de Gasto	Denominación	Importe Neto (1)	Deducciones (2)	Becas (3)	Total (4)=(1+2+3)	Saldo Ejercicio Anterior (5)	Crédito por Ingresos Externos (6)	Crédito Movimientos Internos (7)	Crédito Total (8)=(5+6+7)	Obligaciones reconocidas (9)	Remanente de Crédito (10)=(8-9)
06.22 .05.55.F6	300 HORAS. CURSO DE FORMACION EN PROCESO DE ELABORACION DE ACEITE DE OLIVA VIRGEN	10.080,00	1.260,00	1.260,00	12.600,00	12.403,14	10.080,00		22.483,14	4.925,84	17.557,30
Total 06.22		10.080,00	1.260,00	1.260,00	12.600,00	12.421,09	10.080,00		22.501,09	4.925,84	17.575,25
06.23 .03.55.13	38 HORAS. CURSO EPG. TALLER ""COMUNICACION ESCRITA EFICAZ: HERRAMIENTAS Y ESTRATEGIAS DE R					17,61			17,61		17,61
Total 06.23						17,61			17,61		17,61
06.24 .00.15.AA	15 HORAS. EPG. Optimiza la realización de tu TFG/TFM con las herramientas de Google	304,00	38,00	38,00	380,00		304,00		304,00		304,00
Total 06.24		304,00	38,00	38,00	380,00		304,00		304,00		304,00
06.26 .06.80.56	38 H CURSO DE FORMACIÓN UNIVERSITARIA "APLICACIÓN DE LA INTELIGENCIA EMOCIONAL EN EL ÁMBI					3.593,63		6.700,00	10.293,63	4.660,00	5.633,63
06.26 .07.25.12	38 HORAS. CURSO FORMACION UNIVERSITARIA. TRABAJO EN EQUIPO Y COMUNICACIÓN EFICIENTE					3.020,00		2.880,00	5.900,00	3.019,99	2.880,01
06.26 .07.25.16	37,5 HORAS. CURSO GESTION EFICAZ DEL TIEMPO Y DE LA INFORMACION FOCO 2018-19					2.380,75		2.000,00	4.380,75	2.860,00	1.520,75
06.26 .07.25.17	37,5 HORAS. CURSO TECNICAS DE ESTUDIO Y PREPARACION DE EXAMENES FOCO 2018-19					180,00		2.000,00	2.180,00		2.180,00
06.26 .07.40.37	1.5 ECTS CURSO EPG "MOTIVACIÓN, LIDERAZGO Y GESTIÓN DEL CONFLICTO Y NEGOCIACIÓN"					3.774,59		4.320,00	8.094,59	4.820,00	3.274,59
06.26 .08.13.64	30 ECTS. CURSO "PROGRAMA DE FORMACION PARA PERSONAL DE APOYO A EMPRESAS Y ORGANIZACIO					48,59			48,59		48,59
06.26 .08.13.79	30 ECTS. CERTIFICADO DE FORMACION UNIVERSITARIA EN PERSONAL DE APOYO A EMPRESAS Y ORGANI	37.000,00			37.000,00	42.906,63	37.000,00	-15.000,00	64.906,63	45.715,66	19.190,97
06.26 .08.13.AB	PATRIARCADO Y NUEVAS ARGUCIAS PARA MANTENER LA DESIGUALDAD							2.215,00	2.215,00	2.199,28	15,72
Total 06.26		37.000,00			37.000,00	55.904,19	37.000,00	5.115,00	98.019,19	63.274,93	34.744,26
06.31 .04.85.AH	LA MUERTE EN LA EDAD MEDIA	520,00	65,00	65,00	650,00		520,00		520,00		520,00
Total 06.31		520,00	65,00	65,00	650,00		520,00		520,00		520,00
06.32 .04.45.26	3 ECTS. CURSO DE FORMACIÓN "INTRODUCCIÓN A LOS JEROGLÍFICOS EGIPCIOS (7ª EDICIÓN)					0,01			0,01		0,01
06.32 .04.45.31	20 HORAS. CURSO EPG "QUBBET- EL HAWA: LA NECROPOLIS FARAONICA, SUS TEXTOS Y SU DESCUBRIMIE					104,88			104,88		104,88
06.32 .04.45.34	30 HORAS. CURSO DE FORMACIÓN "INTRODUCCIÓN A LOS JEROGLÍFICOS EGIPCIOS (9ª EDICIÓN)					60,45			60,45		60,45
06.32 .04.45.36	30 HORAS. CURSO EPG "DOCUMENTACION ARQUEOLOGICA DE MATERIAL CERAMICO Y LITICO (PRIMERA					31,66			31,66		31,66
06.32 .04.45.38	25 HORAS. CURSO EPG. LA MADERA EN EL ANTIGUO EGIPTO: IDENTIFICACION, CARPINTERIA, USOS Y RES					52,05			52,05		52,05
06.32 .04.45.44	3 ECTS CURSO INTRODUCCION A LOS JEROGLIFICOS EGIPCIOS (X EDICION)	400,00	50,00	50,00	500,00	1.333,33	400,00		1.733,33	1.655,20	78,13
06.32 .04.45.AB	INTRODUCCION A LA ARQUITECTURA ANTIGUA EGIPCIA (1ª EDICION)	1.120,00	140,00	140,00	1.400,00		1.120,00	46,66	1.166,66	1.166,66	
Total 06.32		1.520,00	190,00	190,00	1.900,00	1.582,38	1.520,00	46,66	3.149,04	2.821,86	327,18
06.34 .05.60.46	3ECTS. CURSO DE FORMACIÓN UNIVERSITARIA : DISEÑO DE REDES Y CONFIGURACIÓN DE EQUIPOS PARA					11,51			11,51		11,51
06.34 .05.60.50	38 H CURSO DE FORMACIÓN UNIVERSITARIA "ÉTICA Y SEGURIDAD EN INTERNET. LAS COMUNICACIONES					4.000,00			4.000,00	2.368,26	1.631,74
Total 06.34						4.011,51			4.011,51	2.368,26	1.643,25
06.36 .06.50.95	38 H CURSO DE FORMACIÓN UNIVERSITARIA "CREA TU CURRICULUM VITAE"					6.407,25		-1.000,00	5.407,25	2.853,84	2.553,41
06.36 .06.50.A1	1.5 ECTS CURSO EPG "ENTREVISTA DE TRABAJO"					0,45		4.480,00	4.480,45	1.674,14	2.806,31
Total 06.36						6.407,70		3.480,00	9.887,70	4.527,98	5.359,72
06.37 .02.30.84	2.5 ECTS. CURSO DE CONTABILIDAD INFORMATIZADA CON CONTASOL (4ª EDICION)					75,00			75,00		75,00
06.37 .02.30.86	37,5 HORAS. CURSO EPG "GESTION CONTABLE Y FINANCIERA CON MICROSOFT EXCEL 2013".					16,00		-15,20	0,80		0,80
06.37 .02.30.88	2.5 ECTS. CURSO DE CONTABILIDAD INFORMATIZADA CON CONTASOL (5ª EDICION)					389,75			389,75		389,75
06.37 .02.30.AD	CONTABILIDAD INFORMATIZADA CON CONTAYA	5.400,00	675,00	675,00	6.750,00		5.400,00		5.400,00		5.400,00
Total 06.37		5.400,00	675,00	675,00	6.750,00	480,75	5.400,00	-15,20	5.865,55		5.865,55
06.39 .01.35.D5	100 HORAS. CURSO FORMAC UNIV." INNOVACION, INTERNACIONAL. Y RESPONSAB SOCIAL. EL ESCENARI										
06.39 .01.35.E4	10 ECTS. CURSO EPG. "INNOVACION, INTERNACIONALIZACION Y RESPONSABILIDAD SOCIAL. EL ESCENARI					1.419,00		1.147,47	2.566,47	1.140,00	1.426,47
06.39 .01.35.E7	1.5 ECTS. CURSO EPG. IGUALDAD, NO DISCRIMINACION E INSERCION SOCIAL ¿HACIA UNA NUEVO MODE					3.535,48		4.040,00	7.575,48	4.575,10	3.000,38
Total 06.39						4.954,48		5.187,47	10.141,95	5.715,10	4.426,85
06.40 .01.60.52	3 ECTS CURSO DE GRADO, DESAFIOS ACTUALES DE LA GOBERNANZA DE MARES Y OCEANOS: ACTORES Y I					784,00			784,00	556,00	228,00
Total 06.40						784,00			784,00	556,00	228,00
Total general		61.368,00	3.046,00	3.046,00	67.460,00	113.421,35	61.368,00	98.993,82	273.783,17	113.030,37	160.752,80

ANEXO II. 5. DETALLE EXPLICATIVO DEL COMPORTAMIENTO ECONÓMICO DE LA ACTIVIDAD REALIZADA POR ENSEÑANZAS PROPIAS TITULOS PROPIOS DE POSTGRADO (EPP) EN EL AÑO 2021 POR UNIDADES ORGÁNICAS

- En euros -

TIPOLOGÍA DE LA ACTIVIDAD		PRESUPUESTO DE INGRESOS EJERCICIO 2021				PRESUPUESTO DE GASTOS EJERCICIO 2021					
		DERECHOS RECONOCIDOS NETOS				CRÉDITOS					
Código Unidad de Gasto	Denominación	Importe Neto (1)	Deducciones (2)	Becas (3)	Total (4)=(1+2+3)	Saldo Ejercicio Anterior (5)	Crédito por Ingresos Externos (6)	Crédito Movimientos Internos (7)	Crédito Total (8)=(5+6+7)	Obligaciones reconocidas (9)	Remanente de Crédito (10)=(8-9)
02.15 .21	30 ECTS. DIPLOMA DE ESPECIALIZACION EN COOPERACION PARA EL DESARROLLO CON AFRICA SUBSAHA	478,78	0	30	508,78	85758,02	478,78	-1,13687E-12	86236,8	78552,04	7684,76
02.15 .AK	Diploma de Especialización en Cooperación para el Desarrollo con África Subsahariana	4860	0	540	5400	0	4860	28456	33316	4408	28908
Total 02.15		5.338,78		570,00	5.908,78	85.758,02	5.338,78	28.456,00	119.552,80	82.960,04	36.592,76
04.01 .AA	REMANENTES DE FINANCIACIÓN AFECTADA SERVICIOS GENERALES	0	0	0	0	41488,15	0	-17247,65	24240,5	0	24240,5
Total 04.01						41.488,15		-17.247,65	24.240,50		24.240,50
06	DEPARTAMENTOS UNIVERSITARIOS	0	0	0		0	0	0	0	0	0
Total 06											
06.07 .03.81.15	21 ECTS. DIPLOMA DE POSTGRADO EN DERECHO DE GENERO (IGUALDAD Y GENERO)	6728,42	841,05	841,05	8410,52	3,84	6728,42	0	6732,26	0	6732,26
06.07 .03.81.AA	MASTER PROPIO "REDACCIÓN EXPOSITIVA Y ARGUMENTATIVA DE LAS DECISIONES JUDICIALES: INTERPRE	0	0	0	0	0	0	7450	7450	0	7450
Total 06.07		6.728,42	841,05	841,05	8.410,52	3,84	6.728,42	7.450,00	14.182,26		14.182,26
06.09 .01.93.15	33 ECTS. DIPLOMA DE ESPECIALIZACION EN EDICION DE ARTE	0	0	0	0	1,35	0	0	1,35	0	1,35
Total 06.09						1,35			1,35		1,35
06.10 .04.15.01	6 ECTS. DIPLOMA DE POSTGRADO EN BIOECONOMIA, EDUCACION Y EMPLEO FUTURO	800	100	100	1000	0	800	0	800	716,54	83,46
Total 06.10		800,00	100,00	100,00	1.000,00		800,00		800,00	716,54	83,46
06.13 .03.05.52	750 HORAS. MÁSTER EN DISEÑO AVANZADO DE PIEZAS DE PLÁSTICO Y MOLDES DE INYECCIÓN CON CATI	0	0	0	0	247,88	0	0	247,88	239,42	8,46
06.13 .03.05.67	90 ECTS. MÁSTER PROPIO EN DISEÑO AVANZADO DE PIEZAS DE PLÁSTICO Y MOLDES CON CATIA	0	0	0	0	161,25	0	0	161,25	143,16	18,09
06.13 .03.05.72	90 HORAS. MASTER PROPIO EN DISEÑO AVANZADO DE PIEZAS DE PLASTICO Y MOLDES DE INYECCION CC	0	0	0	0	1149,84	0	0	1149,84	556,74	593,1
06.13 .03.05.74	2250 HORAS. MASTER PROPIO EN DISEÑO AVANZADO DE PIEZAS DE PLASTICO Y MOLDES DE INYECCION	0	0	0	0	26677,33	0	0	26677,33	24604,7	2072,63
06.13 .03.05.76	60 ECTS MASTER PROPIO EN DISEÑO AVANZADO DE PIEZAS DE PLASTICO Y MOLDES DE INYECCION CON (	25440	3180	3180	31800	15521,81	25440	458,29	41420,1	2769,95	38650,15
06.13 .07.20.07	1500 HORAS.MASTER PROPIO EN ELABORACION DE PROYECTOS BIM Y DIRECCION DE PROYECTOS	0	0	0	0	3951,05	0	0	3951,05	120,15	3830,9
Total 06.13		25.440,00	3.180,00	3.180,00	31.800,00	47.709,16	25.440,00	458,29	73.607,45	28.434,12	45.173,33
06.15 .03.45.AB	DIPLOMA DE EXTENSION UNIVERSITARIA (EPP) EN ESCRITORAS INGLESAS, FRANCESAS Y ESPAÑOLAS I: IN	704	88	88	880	0	704	0	704	639,99	64,01
Total 06.15		704,00	88,00	88,00	880,00		704,00		704,00	639,99	64,01
06.18 .05.70.J7	30 ECTS. DIPLOMA DE ESPECIALIZACION "DESARROLLO DE APLICACIONES MEDIANTE LA PLATAFORMA JA	10560,68	239,34	239,32	11039,34	2169,53	10561,68	30,49	12761,7	10594,4	2167,3
Total 06.18		10.560,68	239,34	239,32	11.039,34	2.169,53	10.561,68	30,49	12.761,70	10.594,40	2.167,30
06.19 .05.05.I4	1750 HORAS. T. DE MASTER EN EVALUACION Y GESTION DE LA CALIDAD DE LA INFORMACION GEOGRAFI	0	0	0	0	21488,23	0	0	21488,23	2518,93	18969,3
06.19 .05.05.K1	1650 HORAS. MASTER EN CATASTRO, URBANISMO Y VOLORACIÓN	0	0	0	0	5,85	0	0	5,85	5,85	0
06.19 .05.05.N7	110 ECTS. MÁSTER INTERNACIONAL EN CATASTRO MULTIPROPÓSITO Y AVALÚOS	0	0	0	0	54,86	0	0,2	55,06	55,06	0
06.19 .05.05.O8	750 HORAS. MASTER EN CATASTRO, URBANISMO Y VALORACION. DIPLOMA DE ESPECIALIZACION EN VAL	0	0	0	0	214,76	0	0	214,76	32	182,76
06.19 .05.05.Q2	66 ECTS. MASTER PROPIO EN CATASTRO, URBANISMO Y VALORACION (11ª EDICION)	16800	2100	2100	21000	6131,62	16800	0	22931,62	20996,93	1934,69
06.19 .05.05.Q3	110 ECTS. MASTER PROPIO INTERNACIONAL EN CATASTRO, MULTIPROPOSITO Y AVALUOS (11ª EDICION)	39040	4880	4880	48800	9462,38	39040	-0,2	48502,18	37680,12	10822,06
Total 06.19		55.840,00	6.980,00	6.980,00	69.800,00	37.357,70	55.840,00	0,00	93.197,70	61.288,89	31.908,81
06.22 .05.55.F9	33 ECTS. TITULO DE EXPERTO EN CATA DE ACEITE DE OLIVA VIRGENES (17 ª EDICION)	44320	5540	5540	55400	72,91	44320	0	44392,91	21736,05	22656,86
Total 06.22		44.320,00	5.540,00	5.540,00	55.400,00	72,91	44.320,00		44.392,91	21.736,05	22.656,86
06.25 .02.15.29	10,5 ECTS. DIPLOMA DE POSTGRADO EN INVESTIGACIÓN CIENTÍFICA PARA LA EDUCACIÓN SUPERIOR	0	0	0	0	351,88	0	0	351,88	351,88	0
Total 06.25						351,88			351,88	351,88	
06.26 .06.80.55	60 ECTS. MÁSTER PROPIO EN ATENCIÓN INFANTIL TEMPRANA (ON-LINE)	0	0	0	0	8,84	0	0	8,84	0	8,84
06.26 .06.80.82	60 ECTS V EDICION MASTER PROPIO ATENCION INFANTIL TEMPRANA	0	0	0	0	3804,04	0	-2000	1804,04	1358,91	445,13
06.26 .06.80.A2	1500 HORAS. MASTER PROPIO EN ATENCION INFANTIL TEMPRAMA	0	0	0	0	102,64	0	0	102,64	0	102,64
06.26 .06.80.A9	60 ECTS VI EDICION MASTER PROPIO ATENCION INFANTIL TEMPRANA	17280	2160	2160	21600	35291,51	17280	1500	54071,51	53371,18	700,33
06.26 .06.80.AC	MÁSTER PROPIO EN ATENCIÓN INFANTIL TEMPRANA (7ª EDICIÓN)	36672	4584	4584	45840	0	36672	0	36672	4075	32597
06.26 .08.13.51	60 CRÉDITOS ECTS. II MÁSTER EN ACCESIBILIDAD PARA SMART CITY: CIUDAD GLOBAL	0	0	0	0	21,63	0	0	21,63	0	21,63
06.26 .08.13.53	60 CRÉDITOS ECTS. III MÁSTER EN ACCESIBILIDAD PARA SMART CITY: CIUDAD GLOBAL	0	0	0	0	0	0	7490,35	7490,35	0	7490,35
06.26 .08.13.58	60 ECTS. IV MÁSTER ACCESIBILIDAD PARA SMART CITY. LA CIUDAD GLOBAL.	0	0	0	0	12280,32	0	0	12280,32	1355,67	10924,65
06.26 .08.13.70	60 ECTS.V MASTER EN ACCESIBILIDAD PARA SMART CITY. LA CIUDAD GLOBAL	0	0	0	0	13408,47	0	0	13408,47	1510,52	11897,95
06.26 .08.13.77	60 ECTS. VI MASTER EN ACCESIBILIDAD PARA SMART CITY. LA CIUDAD GLOBAL	0	0	0	0	10617,58	0	0	10617,58	1107,67	9509,91
06.26 .08.13.78	25 ECTS. DIPLOMA DE POSTGRADO EN INTERVENC. Y APOYO SOCIOLABORAL: PREPARADOR/A LABORAL,	0	0	0	0	736,23	0	0	736,23	736	0,23
06.26 .08.13.84	25 ECTS DIPLOMA DE POSTG. EN INTERVENCION Y APOYO SOCIOLABORAL: PREPARADOR/A LABORAL, TU	0	0	0	0	13120	0	0	13120	11520,66	1599,34
06.26 .08.13.85	60 ECTS. VII MASTER EN ACCESIBILIDAD PARA SMART CITY. LA CIUDAD GLOBAL	43235	0	0	43235	32620	43235	0	75855	59105,53	16749,47
06.26 .08.13.AC	Máster Propio en Accesibilidad para Smart City. La ciudad global (8ª edición)	16240	2030	2030	20300	0	16240	0	16240	0	16240
06.26 .08.13.AD	Diploma de Postgrado en Intervención y Apoyo Sociolaboral.	8640	1080	1080	10800	0	8640	0	8640	0	8640
06.26 .08.13.AE	Certificado de Formación Universitaria en Personal de Apoyo a Empresas y Organizaciones (Programa Un	0	0	0	0	0	0	20000	20000	3509	16491
Total 06.26		122.067,00	9.854,00	9.854,00	141.775,00	122.011,26	122.067,00	26.990,35	271.068,61	137.650,14	133.418,47

ANEXO II. 5. DETALLE EXPLICATIVO DEL COMPORTAMIENTO ECONÓMICO DE LA ACTIVIDAD REALIZADA POR ENSEÑANZAS PROPIAS TITULOS PROPIOS DE POSTGRADO (EPP) EN EL AÑO 2021 POR UNIDADES ORGÁNICAS

- En euros -

TIPOLOGÍA DE LA ACTIVIDAD		PRESUPUESTO DE INGRESOS EJERCICIO 2021				PRESUPUESTO DE GASTOS EJERCICIO 2021					
		DERECHOS RECONOCIDOS NETOS				CRÉDITOS					
Código Unidad de Gasto	Denominación	Importe Neto (1)	Deducciones (2)	Becas (3)	Total (4)=(1+2+3)	Saldo Ejercicio Anterior (5)	Crédito por Ingresos Externos (6)	Crédito Movimientos Internos (7)	Crédito Total (8)=(5+6+7)	Obligaciones reconocidas (9)	Remanente de Crédito (10)=(8-9)
06.30 .00.27.20	60 ECTS. MÁSTER PROPIO EN FISIOTERAPIA MANUAL AVANZADA (3ª EDICIÓN)	0	0	0	0	115,46	0	0	115,46	0	115,46
06.30 .00.27.26	60 ECTS. MASTER EN FISIOTERAPIA MANUAL AVANZADA (5ª EDICION)	0	0	0	0	0	0	0	0	0	0
06.30 .00.27.29	1500 HORAS. MASTER PROPIO EN FISIOTERAPIA MANUAL AVANZADA (6ª EDICION).	33621,51	4200	4200	42021,51	7387,75	33621,51	-4642,75	36366,51	6972,15	29394,36
06.30 .00.90.09	66 ECTS. MASTER PROPIO EN PATOLOGIA DEL APARATO LOCOMOTOR (4ª EDICION)	43800	5475	5475	54750	72464	43800	-4600	111664	51365,22	60298,78
06.30 .04.13.16	480 HORAS. MASTER PROPIO EN FISIOTERAPIA NEUROMUSCULOESQUELETICA	0	0	0	0	16,18	0	0	16,18	0	16,18
06.30 .04.13.21	63 ECTS. MASTER PROPIO EN FISIOTERAPIA NEUROMUSCOESQUELETICA	0	0	0	0	16346,26	0	0	16346,26	0	16346,26
06.30 .04.13.25	125 HORAS. DIPLOMA DE POSTGRADO EN PILATES TERAPEUTICO (2ª EDICION).	0	0	0	0	6545,32	0	-6000	545,32	0	545,32
06.30 .04.13.26	1575 HORAS. MASTER PROPIO EN FISIOTERAPIA NEUROMUSCULOESQUELETICA (3ª EDICION)	0	0	0	0	18731,06	0	3747,41	22478,47	21217,04	1261,43
06.30 .04.13.29	5 ECTS DIPLOMA DE POSTGRADO EN PILATES TERAPEUTICO	0	0	0	0	273,11	0	0	273,11	0	273,11
06.30 .04.13.31	30 ECTS. DIPLOMA DE ESPECIALIZACION "ESPECIALISTA UNIVERSITARIO EN FISIOTERAPIA DEPORTIVA (4ª	29760	3720	3720	37200	0	29760	-3386,59	26373,41	15687,76	10685,65
06.30 .04.13.32	30 ECTS. DIPLOMA DE ESPECIALIZACION "ESPECIALISTA UNIVERSITARIO EN FISIOTERAPIA MANIPULATIVA	29440	3680	3680	36800	0	29440	4449,31	33889,31	16692,65	17196,66
06.30 .04.13.33	66 ECTS MASTER PROPIO EN FISIOTERAPIA NEUROMUSCULOESQUELETICA (4ª EDICION)	1280	160	160	1600	0	1280	-42,97	1237,03	1169,28	67,75
06.30 .05.66.17	60 ECTS. MÁSTER PROPIO EN CIRUGÍA MENOR	0	0	0	0	0	0	36,3	36,3	36,3	0
06.30 .06.30.67	66 ECTS. MÁSTER EN PATOLOGÍA DEL APARATO LOCOMOTOR (3ª EDICIÓN)	0	0	0	0	4114,95	0	4600	8714,95	8712	2,95
Total 06.30		137.901,51	17.235,00	17.235,00	172.371,51	125.994,09	137.901,51	-5.839,29	258.056,31	121.852,40	136.203,91
06.33 .07.85.B5	29 ECTS. DIPLOMA DE POSTGRADO "OPTICA Y ELECTRONICA APLICADA A LA ILUMINACION EN AUTOMO(	7865	280	280	8425	53,11	7865	1253,93	9172,04	5470,13	3701,91
Total 06.33		7.865,00	280,00	280,00	8.425,00	53,11	7.865,00	1.253,93	9.172,04	5.470,13	3.701,91
06.35 .02.55.72	DIPLOMA DE ESPECIALIZACION EN EL MANEJO AVANZADO DE HERIDAS CRONICAS (4ª EDICION)	0	0	0	0	5997,25	0	-3200,93	2796,32	2796,32	0
06.35 .02.55.78	36 ECTS. CONT. DIPLOMA DE ESPECIALIZACION EN EL MANEJO AVANZADO DE HERIDAS CRONICAS (5ª ED	13024	1628	1628	16280	21312	13024	3200,93	37536,93	13996,81	23540,12
Total 06.35		13.024,00	1.628,00	1.628,00	16.280,00	27.309,25	13.024,00		40.333,25	16.793,13	23.540,12
06.36 .00.95.AA	DIPLOMA DE POSTGRADO EN POLITICA Y GESTION UNIVERSITARIA	98903,54	4804,7	0	103708,24	0	78242,38	0	78242,38	64096,63	14145,75
06.36 .06.50.77	1000 HORAS (40 ECTS). CURSO DE EXPERTO UNIVERSITARIO CONSULTOR SAP EN PROCESOS DE PRODUC(	0	0	0	0	2744,14	0	0	2744,14	2744,14	0
06.36 .06.50.87	40 ECTS. EXPERTO UNIVERSITARIO CONSULTOR SAP EN ADMINISTRACIÓN DE EMPRESAS	0	0	0	0	175,38	0	0	175,38	0	175,38
Total 06.36		98.903,54	4.804,70		103.708,24	2.919,52	78.242,38		81.161,90	66.840,77	14.321,13
06.39 .01.35.44	MASTER EN DERECHOS FUNDAMENTALES Y TUTELA JUDICIAL EFECTIVA	0	0	0	0	94323,75	0	57232,52	151556,27	48678,11	102878,16
06.39 .01.35.94	64ECTS. MASTÉR EN DERECHO CONSTITUCIONAL - PENAL (2ª EDICIÓN)	0	0	0	0	12923	0	13883,4	26806,4	0	26806,4
06.39 .01.35.AA	10 ECTS DIPLOMA DE POSTGRADO: GESTIÓN DE LOS PROCESOS DE FAMILIA	12000	1500	1500	15000	0	12000	-1000	11000	10213,9	786,1
06.39 .01.35.AB	21 ECTS DIPLOMA DE POSTGRADO EN DERECHO DE GÉNERO (IGUALDAD Y GÉNERO) 2ª EDICION	124694,4	15586,8	15586,8	155868	0	124694,4	-7500	117194,4	34825,24	82369,16
06.39 .01.35.AC	MÁSTER PROPIO EN DERECHO DE GÉNERO: DIMENSIONES JURÍDICAS Y TUTELA JURISDICCIONAL (4ª EDIC	44880	5610	5610	56100	0	44880	0	44880	14410	30470
06.39 .01.35.AD	MÁSTER PROPIO EN DERECHO PENAL Y GARANTÍAS CONSTITUCIONALES (6ª EDICION)	14400	1800	1800	18000	0	14400	0	14400	8615	5785
06.39 .01.35.AG	DIPLOMA DE POSTGRADO: DESPACHO JUDICIAL: EL PROCESO DIGITAL. TECNOLOGÍA Y JUSTICIA	0	0	0	0	0	0	5850	5850	2100	3750
06.39 .01.35.AI	MÁSTER PROPIO: LA JUSTICIA ANTE LOS NUEVOS PROBLEMAS DEL DERECHO DE FAMILIA (5ª EDICION)	7680	960	960	9600	0	7680	0	7680	0	7680
06.39 .01.35.B4	60 ECTS. MÁSTER PROPIO "MAGISTRATURA CONTEMPORÁNEA: LA JUSTICIA EN EL SIGLO XXI"	0	0	0	0	176,69	0	0	176,69	0	176,69
06.39 .01.35.B5	60 ECTS. MÁSTER PROPIO EN DERECHO PENAL Y GARNATÍAS CONSTITUCIONALES.	0	0	0	0	14306,36	0	0	14306,36	0	14306,36
06.39 .01.35.C1	21 ECTS DIPLOMA DE POSTGRADO "ASPECTOS CLAVE DE DERECHO PROCESAL LABORAL (2ª EDICIÓN)"	0	0	0	0	11309,46	0	0	11309,46	0	11309,46
06.39 .01.35.C2	21 ECTS DIPLOMA DE POSTGRADO "DESPACHO JUDICIAL (4ªEDICIÓN)"	0	0	0	0	18374,94	0	0	18374,94	0	18374,94
06.39 .01.35.C6	60 ECTS MÁSTER PROPIO "LA JUSTICIA ANTE LOS NUEVOS PROBLEMAS DEL DERECHO DE FAMILIA (3ª EDI	0	0	0	0	43,63	0	0	43,63	0	43,63
06.39 .01.35.C9	21 CRED ECTS. DIPLOMA DE POSTGRADO EN GESTION MEDIOAMBIENTAL.	0	0	0	0	6291,31	0	0	6291,31	0	6291,31
06.39 .01.35.D2	60 ECTS. MASTER PROPIO EN DERECHO DE FAMILIA	0	0	0	0	20661,79	0	0	20661,79	0	20661,79
06.39 .01.35.D3	60 ECTS. MASTER PROPIO EN CIENCIAS JURIDICAS	0	0	0	0	7280	0	0	7280	600	6680
06.39 .01.35.D4	60 ECTS.MASTER PROPIO: "DCHO PENAL Y GARANTIAS CONSTITUCIONALES (3ª EDICION)".	0	0	0	0	1186,03	0	0	1186,03	0	1186,03
06.39 .01.35.D7	1500 HORAS. MASTER PROPIO ¿DERECHO PENAL Y GARANTIAS CONSTITUCIONALES¿ (4ª EDICION)	7200	900	900	9000	33855,22	7200	0	41055,22	1695,95	39359,27
06.39 .01.35.E1	1500 HORAS. MASTER PROPIO EN DERECHO DE GENERO: DIMENSIONES JURIDICAS Y TUTELA JURISDICCI(	0	0	0	0	59919,78	0	0	59919,78	15267,63	44652,15
06.39 .01.35.E2	60 ECTS. MASTER PROPIO EN MAGISTRATURA CONTEMPORANEA: LA JUSTICIA EN EL SIGLO XXI (2ª EDICI(	0	0	0	0	80477,27	0	-75740,66	4736,61	4693,6	43,01
06.39 .01.35.E3	60 ECTS. MASTER PROPIO "LA JUSTICIA ANTE LOS NUEVOS PROBLEMAS DEL DERECHO DE FAMILIA (4ª ED	2400	0	0	2400	18628,5	2400	-3000	18028,5	14741,3	3287,2
06.39 .01.35.E5	21 ECTS. DIPLOMA DE POSTGRADO: DERECHO DE FAMILIA, NIÑEZ Y ADOLESCENCIA	0	0	0	0	31244,86	0	-23009,36	8235,5	2235,5	6000
06.39 .01.35.E8	60 ECTS MASTER PROPIO ¿DERECHO PENAL Y GARANTIAS CONSTITUCIONALES¿ (5ª EDICION)	78155,2	9769,4	9769,4	97694	20200	78155,2	13400	111755,2	42651,1	69104,1
06.39 .01.35.E9	60 ECTS MASTER PROPIO: DERECHO DE GENERO. DIMENSIONES JURIDICAS Y TUTELA JURISDICCIONAL (3(	13920	1740	1740	17400	26370	13920	-8000	32290	24545	7745
Total 06.39		305.329,60	37.866,20	37.866,20	381.062,00	457.572,59	305.329,60	-27.884,10	735.018,09	225.272,33	509.745,76
Total general		834.822,53	88.636,29	84.401,57	1.007.860,39	950.772,36	814.162,37	13.668,02	1.778.602,75	780.600,81	998.001,94

Universidad de Jaén

Cuentas Anuales

ANEXO III

DETALLE DE DETERMINADAS ACTIVIDADES RELACIONADAS CON LA INVESTIGACIÓN

2021

ANEXO III. DETALLE DE DETERMINADAS ACTIVIDADES RELACIONADAS CON LA INVESTIGACIÓN

- En euros -

ACTIVIDADES		PRESUPUESTO DE INGRESOS EJERCICIO 2021				PRESUPUESTO DE GASTOS EJERCICIO 2021					
		DERECHOS RECONOCIDOS NETOS				CRÉDITOS				Obligaciones reconocidas (9)	Remanente de Crédito (10)=(8-9)
		Importe Neto (1)	Deducciones (2)	Becas (3)	Total (4)=(1+2+3)	Saldo Ejercicio Anterior (5)	Crédito por Ingresos Externos (6)	Crédito Movimientos Internos (7)	Crédito Total (8)=(5+6+7)		
INVESTIGACIÓN APLICADA		2.102.755,59	233.285,04		2.342.445,79	2.182.849,70	2.317.193,19	-10.519,06	4.489.523,83	1.920.882,27	2.568.641,56
IAC	CONTRATOS	2.102.755,59	233.285,04		2.336.040,63	2.126.328,75	2.305.490,81	-8.895,02	4.422.924,54	1.894.062,10	2.528.862,44
IAI	CONTRATOS INVESTIGACIÓN INTERNA					52.109,28		-1.734,08	50.375,20	16.493,13	33.882,07
I	INVESTIGACIÓN SUSCEPTIBLE DE PROTECCIÓN A TRAVÉS DE PATENTES, MODELOS DE UTILIDAD, DISEÑOS INDUSTRIALES				6.405,16	4.411,67	11.702,38	110,04	16.224,09	10.327,04	5.897,05
INVESTIGACIÓN BÁSICA		3.855.089,75	362.103,31		4.217.193,06	10.325.206,95	5.940.577,67	2.022.847,09	18.288.631,71	4.706.535,79	13.582.095,92
IBG	GRUPOS	7.829,67			7.829,67	2.567.914,43	630.832,67	830.050,95	4.028.798,05	597.499,35	3.431.298,70
IBG90	GRUPOS DE INVESTIGACIÓN	5.973,63			5.973,63	806.661,97	5.973,63	-2.671,92	809.963,68	692.350,99	117.612,69
IBG12	GRUPOS DE INVESTIGACIÓN							675.544,13	675.544,13	97.142,78	578.401,35
IBP	PROYECTOS	3.841.286,45	362.103,31		4.203.389,76	6.950.630,55	5.303.771,37	519.923,93	12.774.325,85	3.319.542,67	9.454.783,18
OTRAS ACTIVIDADES DE INVESTIGACIÓN		4.653.070,51	51.427,81		4.704.498,32	7.713.817,19	4.642.625,86	3.128.503,10	15.484.946,15	4.800.592,17	10.684.353,98
IFS	AYUDAS A LA INVESTIGACIÓN	4.544.520,51	50.477,81		4.594.998,32	7.704.568,18	4.534.075,86	3.128.871,34	15.367.515,38	4.697.582,87	10.669.932,51
IFJ	JORNADAS, CONGRESOS Y SIMILAR. DE INVESTIGACIÓN	108.550,00	950,00		109.500,00	9.249,01	108.550,00	-368,24	117.430,77	103.009,30	14.421,47
TOTAL		10.610.915,85	646.816,16		11.264.137,17	20.221.873,84	12.900.396,72	5.140.831,13	38.263.101,69	11.428.010,23	26.835.091,46

- En euros -

ACTIVIDADES		ESTRUCTURA DEL GASTO								
		Personal investigador (11)	Personal colaborador (12)	Material fungible (13)	Dietas y locomoción (14)	Otros (15)	Material bibliográfico (16)	Subtotal Gasto Corriente (17)=(11 a 16)	Material inventariable (18)	Total Gastos (19)=(17+18)
INVESTIGACIÓN APLICADA		1.011.037,65	250.888,55	56.462,00	90.587,68	325.394,99	310,02	1.734.680,89	175.874,34	1.920.882,27
IAC	CONTRATOS	1.001.238,25	250.888,55	55.445,65	88.272,78	324.043,51	310,02	1.720.198,76	173.863,34	1.894.062,10
IAI	CONTRATOS INVESTIGACIÓN INTERNA	9.799,40		1.016,35	2.314,90	1.351,48		14.482,13	2.011,00	16.493,13
I	INVESTIGACIÓN SUSCEPTIBLE DE PROTECCIÓN A TRAVÉS DE PATENTES, MODELOS DE UTILIDAD, DISEÑOS INDUSTRIALES									10.327,04
INVESTIGACIÓN BÁSICA		86.315,67	1.885.933,00	548.837,18	231.790,51	1.179.420,61	17.007,87	3.949.304,84	757.230,95	4.706.535,79
IBG	GRUPOS		120.858,62	36.824,56	46.949,95	321.213,32	1.744,91	527.591,36	69.907,99	597.499,35
IBG90	GRUPOS DE INVESTIGACIÓN		107.414,17	123.476,19	24.797,51	260.630,59	9.028,06	525.346,52	167.004,47	692.350,99
IBG12	GRUPOS DE INVESTIGACIÓN		6.224,98	8.822,02	20.289,44	54.999,29	297,61	90.633,34	6.509,44	97.142,78
IBP	PROYECTOS	86.315,67	1.651.435,23	379.714,41	139.753,61	542.577,41	5.937,29	2.805.733,62	513.809,05	3.319.542,67
OTRAS ACTIVIDADES DE INVESTIGACIÓN		7.921,00	3.335.807,22	64.033,23	75.961,26	145.691,31	3.071,00	3.632.485,02	1.065.097,85	4.800.592,17
IFS	AYUDAS A LA INVESTIGACIÓN	7.921,00	3.335.807,22	64.033,23	75.961,26	145.691,31	3.071,00	3.632.485,02	1.065.097,85	4.697.582,87
IFJ	JORNADAS, CONGRESOS Y SIMILAR. DE INVESTIGACIÓN									103.009,30
TOTAL		1.105.274,32	5.472.628,77	669.332,41	398.339,45	1.650.506,91	20.388,89	9.316.470,75	1.998.203,14	11.428.010,23

ANEXO III.1. DETALLE EXPLICATIVO DEL COMPORTAMIENTO ECONÓMICO DE LA ACTIVIDAD REALIZADA POR INVESTIGACIÓN APLICADA CONTRATOS (IAC) EN EL AÑO 2021 POR UNIDADES ORGÁNICAS

- En euros -

DESCRIPCIÓN UNIDAD ORGÁNICA		PRESUPUESTO DE INGRESOS EJERCICIO 2021				PRESUPUESTO DE GASTOS EJERCICIO 2021					
		DERECHOS RECONOCIDOS NETOS				CRÉDITOS					
Código Unidad de Gasto	Denominación	Importe Neto (1)	Deducciones (2)	Becas (3)	Total (4)=(1+2+3)	Saldo Ejercicio Anterior (5)	Crédito por Ingresos Externos (6)	Crédito Movimientos Internos (7)	Crédito Total (8)=(5+6+7)	Obligaciones reconocidas (9)	Remanente de Crédito (10)=(8-9)
03.08 .24	CONT. PLAN DIRECTOR SANTUARIO IBERICO LOS ALTOS DEL SOTILLO					2.744,26		5.145,00	7.889,26	654,07	7.235,19
03.08 .78	CONT. ANÁLISIS ANTRACOLÓGICO DEL YACIMIENTO DE LAS DELICIAS (ÉCIJA, SEVILLA)					2.747,23		76,78	2.824,01	992,27	1.831,74
03.08 .81	CONT. PROCESADO Y ANÁLISIS DE MUESTRAS CARPOLÓGICAS PARA EL YACIMIENTO DEL CERRO DE LA CR					626,97		-626,97			
03.08 .97	CONT. ESTUDIO ARQUEOLÓGICO DEL YACIMIENTO EL ALTILLO, EN EL PARAJE LOS TURRUNTESES DE RUS (					35,23			35,23		35,23
03.08 .A2	CONT. ESTUDIOS ARQUEOBOTÁNICOS DEL YACIMIENTO ARQUEOLÓGICO DE VALENCINA DE LA CONCEPC					1.000,00			1.000,00	999,99	0,01
03.08 .A3	CONT. TRABAJO TÉCNICO DE RECUPERACIÓN BIBLIOGRÁFICA Y DOCUMENTAL PARA EL CONOCIMIENTO I					1.579,36			1.579,36		1.579,36
03.08 .A6	CONT. TRABAJOS DE ARQUEOLOGIA EN LA OBRA AUTOVIA A-32 VILLACARRILLO	27.471,68	3.052,41		30.524,09	3.324,73	65.967,55	-38.495,87	30.796,41	15.784,95	15.011,46
03.08 .A7	CONT. ACTUACION ARQUEOLOGICA DE URGENCIA EN EL HAZA DEL RAYO					991,54		-888,20	103,34	31,98	71,36
03.08 .AA	CONT. DE CONSERVACION ASOCIADA A LA ACTIVIDAD ARQUEOLOGICA DE URGENCIA IGLESIA DE STA. CA					2.225,18	13.400,06		15.625,24	9.125,23	6.500,01
03.08 .AB	CONT. INTERVENCIÓN ARQUEOLÓGICA VILLA ROMANA CERRILLO DEL CUCO						5.949,00		5.949,00	5.867,75	81,25
03.08 .AE	Análisis de indicadores físico-químicos del interior de un recipiente cerámico de la C/Real nº 98 (Estepona,	610,00	67,77		677,77		609,99		609,99	105,48	504,51
03.08 .AF	Estudio arqueobotánico de los restos de San Telmo (Almería)	200,02	22,20		222,22		200,02		200,02	200,01	0,01
03.08 .AG	Estudio geoarqueológico multianalítico de suelos y sedimentos del sitio arqueológico del Turuñuelo (Guar	1.368,00	152,00		1.520,00		1.368,00		1.368,00	1.039,11	328,89
03.08 .AH	Estudio de los materiales arqueológicos del Cerro del Castillo (Galera, Granada)	3.793,39	421,49		4.214,88		3.793,39		3.793,39	481,57	3.311,82
03.08 .AI	Excavación y control arqueológico del Proyecto de restauración en el Túmulo 75 de la Necrópolis íbera de	2.636,14	292,90		2.929,04		2.636,14		2.636,14	1.880,84	755,30
03.08 .AJ	Dirección técnica y control de trabajos de la excavación del Cerro del Castillo (Galera, Granada)	3.719,00	413,23		4.132,23		3.719,00		3.719,00	2.834,82	884,18
03.08 .AK	Contratación menor de una consultoría para la redacción de documentaciones técnicas de nuevas propue	13.491,00	1.499,00		14.990,00		13.491,00		13.491,00		13.491,00
03.08 .AL	Análisis de indicadores químicos de lípidos en recipientes cerámicos del sitio arqueológico La Estación (Cád	2.000,00	222,22		2.222,22		2.000,00		2.000,00		2.000,00
03.08 .AP	Análisis mediante GC-MS y HPLC-MS de indicadores químicos de lípidos y ceras en un conjunto cerámico d	615,00	68,33		683,33		615,00		615,00		615,00
03.08 .AQ	Análisis de pigmentos mediante MRS y EDXRF en las decoraciones de un conjunto cerámico procedente de	1.374,98	152,78		1.527,76						
03.08 .B3	CONT. EXPOSICION TEMPORAL EN EL MUSEO IBERO: " LA NECROPOSIS DEL CERRO DE LOS VIENTOS"					430,27			430,27	359,92	70,35
03.08 .B7	CONT. ESTUDIO ANTRACOLOGICO DE MEDINAT AL ZAHRA (CORDOBA)					500,01			500,01	500,01	
03.08 .B8	CONT. "ANALISIS ANTRACOLOGICO DE MUESTRAS DEL DOLMEN DE MENGA (ANTEQUERA, MALAGA). CA					500,00			500,00	500,00	
03.08 .B9	CONT. "ANALISIS ANTRACOLOGICO DE MUESTRAS DE YACIMIENTOS ARQUEOLOGICOS DE MENGIBAR Y E					250,71			250,71	250,71	
03.08 .C1	CONT. ANALISIS FISICO-QUIMICOS DE MATERIALES DE CONSTRUCCION PARA LA RESTAURACION DEL EDI					475,00			475,00	475,00	
03.08 .C2	CONT. ASISTENCIA TECNICA PARA LA ACTIVIDAD ARQUEOLOGICA DE LA OBRA INVESTIGACIONES ARQUE	19.332,00	2.148,00		21.480,00	12.474,00	19.332,00		31.806,00	30.616,00	1.190,00
03.08 .C3	CONT. ASISTENCIA TECNICA PARA LA ACTIVIDAD ARQUEOLOGICA DE LA OBRA INVESTIGACIONES ARQUE	22.394,70	2.488,30		24.883,00	1.244,15	22.394,70	-1.244,15	22.394,70	20.483,00	1.911,70
03.08 .C6	CONT. ASESORAMIENTO TECNICO EN OBRAS DE CONSERVACION DEL ARCO DE AUGUSTO (MENGIBAR, JA					2.231,40		2.589,20	4.820,60	925,73	3.894,87
03.08 .C7	CONT. ESTUDIO ARQUEOBOTANICO DEL CONTEXTO CULTURAL DE LA FLORIDA, SEVILLA.	2.500,00	277,78		2.777,78						
03.08 .C8	CONT. ASESORAMIENTO TECNICO Y PROPUESTA DE REDACCION DE EXPEDIENTE DE INCOACION BIC DE LA					2.082,64			2.082,64		2.082,64
03.08 .C9	CONT. ANÁLISIS ARQEOBOTÁNICOS DEL YACIMIENTO DE ATEGUA. CAMPAÑA 2020	2.000,00	222,22		2.222,22	1.450,00	2.000,00		3.450,00	1.450,00	2.000,00
03.08 .D1	CONT. ESTUDIO ARQUEOBOTANICO DE LA INTERVENCION EN TORRE DE ALMEDINA DE MARTOS. FASE VI					2.000,00			2.000,00	2.000,00	
03.08 .D2	CONT. PROPUESTA DE REDACCION DE EXPEDIENTE DE INCOACION BIC DE LA BATALLA DE LAS NAVAS DE	2.231,40	247,94		2.479,34		2.231,40		2.231,40		2.231,40
03.08 .D3	CONT. ANALISIS DE LIPIDOS EN UN CONJUNTO DE RECIPIENTES CERAMICOS DE VARICA VIRTUDES, JUTIA					2.729,98			2.729,98	2.729,98	
03.08 .D4	CONT. ANALISIS DE LIPIDOS EN ESTRUCTURAS ROMANAS DEL SITIO ARQUEOLOGICO DE VILARDIDA (MON	2.475,00	275,00		2.750,00		4.104,98	4,79	4.109,77	2.009,77	2.100,00
Total 03.08		108.212,31	12.023,57		120.235,88	41.642,66	163.812,23	-33.439,42	172.015,47	102.298,19	69.717,28
03.10 .14	CONT. EXTRACTION AND PHYSICOCHEMISTRY CARACTERIZACTION OF AVOCADO OILS					1.106,90			1.106,90		1.106,90
03.10 .17	CONT. EXTRACCION DE ACEITES DE OLIVA CON EL SISTEMA ABENCOR Y ESTUDIO DEL FRUTO					774,99			774,99		774,99
03.10 .21	CONT. PRODUCCION DE COMPOST A PARTIR DE SUBPRODUCTOS DE OLIVAR Y ALMAZARA Y SU APLICACI	7.066,12	785,12		7.851,24	3.294,35	3.719,01		7.013,36	196,70	6.816,66
03.10 .23	CONT. INFORME PERICIAL SOBRE "ANALISIS Y DETERMINACION DE LAS DEFICIENCIAS TECNICAS, DE DISEÑ					1.150,00			1.150,00		1.150,00
03.10 .AB	CONT. Estudio de la distribución de los compuestos fenólicos en diferentes productos obtenidos de frutos	7.107,85	789,76		7.897,61	3.942,16	7.107,85		11.050,01		11.050,01
03.10 .AE	Extracción y caracterización físico-química de materia grasa de un sustrato oleaginoso por vía mecánica y	2.558,67	284,30		2.842,97		2.558,67		2.558,67		2.558,67
Total 03.10		16.732,64	1.859,18		18.591,82	10.268,40	13.385,53		23.653,93	196,70	23.457,23
03.11 .15	CONT. APROVECHAMIENTO DE SUBPRODUCTOS DE LA INDUSTRIA DEL ACEITE DE OLIVA	13.181,00	1.464,56		14.645,56	1.040,85	13.181,00		14.221,85	3.437,78	10.784,07
03.11 .16	CONT. IMPULSO A LAS CAPACIDADES ANDALUZAS PARA LA BIOECONOMIA EN EL SECTOR DEL OLIVAR, LA	7.434,00	826,00		8.260,00	212,12	7.434,00		7.646,12		7.646,12
03.11 .AC	Producción de azúcares a partir de biomasa lignocelulósica	12.840,00	1.426,67		14.266,67		12.840,00		12.840,00	150,54	12.689,46
03.11 .AD	Fieldwork of the CLEAN-SHIPPING project	5.760,00	640,00		6.400,00		5.760,00		5.760,00		5.760,00
Total 03.11		39.215,00	4.357,23		43.572,23	1.252,97	39.215,00		40.467,97	3.588,32	36.879,65
03.12 .06	CONT. EVALUACIÓN DISPOSITIVO HOME CARE CONNECT					1.068,63			1.068,63		1.068,63
03.12 .12	CONT. DETECCION, EXTRACCION DE ENTIDADES Y RELACIONES EN DOCUMENTOS MERCANTILES	27.156,33	3.017,37		30.173,70		45.260,55		45.260,55	11.498,46	33.762,09

ANEXO III.1. DETALLE EXPLICATIVO DEL COMPORTAMIENTO ECONÓMICO DE LA ACTIVIDAD REALIZADA POR INVESTIGACIÓN APLICADA CONTRATOS (IAC) EN EL AÑO 2021 POR UNIDADES ORGÁNICAS

- En euros -

DESCRIPCIÓN UNIDAD ORGÁNICA		PRESUPUESTO DE INGRESOS EJERCICIO 2021				PRESUPUESTO DE GASTOS EJERCICIO 2021					
		DERECHOS RECONOCIDOS NETOS				CRÉDITOS					
Código Unidad de Gasto	Denominación	Importe Neto (1)	Deducciones (2)	Becas (3)	Total (4)=(1+2+3)	Saldo Ejercicio Anterior (5)	Crédito por Ingresos Externos (6)	Crédito Movimientos Internos (7)	Crédito Total (8)=(5+6+7)	Obligaciones reconocidas (9)	Remanente de Crédito (10)=(8-9)
03.12 .AB	Expte nº 2021/AR43U/00001562. Contrato desarrollo derrotero digital inteligente de las costas españolas	20.250,00	2.250,00		22.500,00		20.250,00		20.250,00		20.250,00
Total 03.12		47.406,33	5.267,37		52.673,70	1.068,63	65.510,55		66.579,18	11.498,46	55.080,72
04.01	SERVICIOS GENERALES										
04.01 .AA	REMANENTES DE FINANCIACIÓN AFECTADA SERVICIOS GENERALES					74.775,50		22.180,17	96.955,67		96.955,67
Total 04.01						74.775,50		22.180,17	96.955,67		96.955,67
06	DEPARTAMENTOS UNIVERSITARIOS										
Total 06											
06.02 .00.63.33	CONT. MODELOS EXPERIMENTALES DE OLIVAR ADEHESADO					1.834,20			1.834,20	104,57	1.729,63
06.02 .00.63.42	CONT. ESTUDIO DE LA DIVERSIFICACIÓN AGROBIOLÓGICA DE DOS FINCAS EN EL TÉRMINO MUNICIPAL DE					701,74		58,00	759,74	686,04	73,70
06.02 .00.63.43	CONT. ASISTENCIA TÉCNICA PARA EL SEGUIMIENTO DE ESPECIES DE FLORA AMENAZADAS Y DE PROTECC					95,46			95,46		95,46
06.02 .00.63.48	CONT. EXPERIENCIAS DE CONSERVACION DE LAS ESPECIES DEL GENERO SARCOCAPNOS DC EN LA COMAR	900,00	100,00		1.000,00	12.562,48	1.800,00		14.362,48	4.334,98	10.027,50
06.02 .00.63.50	CONT. ELABORACION Y DISTRIBUCION DE INFORMES POLINICOS DE JAEN A LA RED ESPAÑOLA DE AEROBI					2.975,21		74,50	3.049,71	1.709,08	1.340,63
06.02 .00.63.AB	Estudio de los hábitats de interés comunitario en la finca José Celso Quesada Aguilar (Arbuniel, Jaén)	800,01	88,89		888,90		800,01		800,01		800,01
06.02 .00.63.AC	Estudio de los hábitats de interés comunitario en la Finca Juan Francisco Martos Rodríguez (Arbuniel, Jaén	800,02	88,88		888,90		400,01		400,01		400,01
06.02 .02.20.65	CONT. SECUESTRO DE CARBONO BAJO PRÁCTICAS DE MANEJO RESPETUOSAS CON EL MEDIO AMBIENTE I					1.113,12			1.113,12	80,00	1.033,12
06.02 .02.20.73	CONT. "CAMBIOS EN LAS DINÁMICAS DEL CARBONO Y NITRÓGENO DURANTE LA DESCOMPOSICIÓN DE R					3.749,92			3.749,92	1.860,00	1.889,92
06.02 .02.20.77	CONT. ANALISIS DE LOS COSTES Y BENEFICIOS AMBIENTALES DERIVADOS DE DISTINTOS ESCENARIOS DE A					1.879,55			1.879,55		1.879,55
06.02 .02.20.79	CONT. ASESORAM. TEC EN EVALUAC Y ANALISIS DE BIODIVERSIDAD ANIMAL EN EL GO CUBIERTAS VEGET					1.908,88			1.908,88	1.612,53	296,35
06.02 .02.20.80	CONT. "CANTIDAD DE CARBONO EN LOS ARBOLES, FERTILIDAD DEL SUELO Y HUELLA DE CARBONO EN OL					4.326,51			4.326,51	523,82	3.802,69
06.02 .04.12.04	CONT. MEJORA TOLERANCIA SALINIDAD EN OLIVO PRETAT. REG. CRECIMIENTO					15.928,56			15.928,56	1.020,07	14.908,49
06.02 .04.12.11	CONT. DETERMINACION DE COMPOSICION DE LOS VOLATILES MAYORITARIOS DE ACEITES ESENCIALES					161,55			161,55		161,55
06.02 .08.19.09	CONT. EVALUACION DIVERSIDAD GENETICA CONEJO MONTE EN ANDALUC					14,93			14,93		14,93
06.02 .08.19.10	CONT. EVALUACION DIVERSIDAD GENETICA CABRA MONTES EN EL P.N.					1.992,69			1.992,69	140,19	1.852,50
06.02 .08.19.45	CONTR. CARACTERIZACIÓN DE LAS DIFERENCIAS INTERINDIVIDUALES EN LOS METABOLITOS DE LAS HORM					12.991,03	2.700,00		15.691,03	14.507,14	1.183,89
06.02 .08.19.51	CONT. DETERMINACIÓN DE LA EDAD DE CÉRVIDOS ACTUALES					9,28			9,28		9,28
06.02 .08.19.52	CONT. ANÁLISIS DE MUESTRAS DEL UROGALLO : CONVENIO DE COLABORACIÓN DE INVEST. PARA LA REA					537,46			537,46	530,00	7,46
06.02 .08.19.53	CONT. MONOTORIZACIÓN DE POBLACIONES DE TETRAÓNICOS EN LOS PIRINEOS MEDIANTE MÉTODOS NO					4.817,53			4.817,53	4.012,00	805,53
06.02 .08.19.55	CONT. ABUNDANCIA DE TETRAÓNIDOS EN LOS PIRINEOS: EVALUAC. DE METODOS DE OBTENCION DE MU					1.172,94			1.172,94	261,45	911,49
Total 06.02		2.500,03	277,77		2.777,80	68.773,04	5.700,02	132,50	74.605,56	31.381,87	43.223,69
06.03 .00.50.77	CONT. ASESORAMIENTO SISTEMA DE CLASIFICACION DE EMBRIONES MEDIANTE VISION POR COMPUTAD					132,68			132,68		132,68
06.03 .00.50.AA	Efectos de una combinación específica de polifenoles y flavonoides del olivo junto a vitaminas en la sinton	13.500,00	1.500,00		15.000,00	4.500,00	13.500,00	-9.551,58	8.448,42	1.919,70	6.528,72
06.03 .00.60.51	CONT. POTENTIAL EFFECTS OF DIETARY HMOS ON THE MODULATION OF NEUROINFLAMMATION					8.168,61			8.168,61		8.168,61
06.03 .00.60.52	CONT. EFFECTS OF DIETARY OLIGOSACCHARIDE ON CHEMOTHERAPY-INDUCED INTESTINAL MUCOSITIS					11.724,39		-11.124,39	600,00	600,00	
06.03 .00.60.53	CONT. EFFECTS OF AN EARLY DIETARY OLIGOSACCHARIDE SUPPLEMENTATION ON DIABETES INCIDENCE I					27.018,06		28,50	27.046,56	437,75	26.608,81
06.03 .00.60.56	CONT. SERVICIO DE BIOFORMULACION FRENTE A LA VERTICILOSIS DEL OLIVO					136,85			136,85		136,85
06.03 .04.20.52	CONT. CARACTERIZACIÓN MOLECULAR DE CEPHENEMYIA STIMULATOR, PARÁSITO DEL CORZO, CAPREOL					1.266,42			1.266,42	559,29	707,13
06.03 .04.20.85	CONT. MONITOREO DE LAS POBLACIONES DE GALLIFORMES DE MONTAÑA POR MEDIO DE UN ANALISIS C	19.800,00	2.200,00		22.000,00	16.282,00	19.800,00	384,22	36.466,22	6.582,55	29.883,67
06.03 .04.20.86	CONT. ESTUDIO SOBRE LA MONITORIZACION DE POBLACIONES DE UROGALLO EN EL PYRINEO NAVARRO	2.866,50	318,50		3.185,00		4.387,50		4.387,50		4.387,50
Total 06.03		36.166,50	4.018,50		40.185,00	69.229,01	37.687,50	-20.263,25	86.653,26	10.099,29	76.553,97
06.05 .01.50.45	CONT. LA ADMINSTRACION ADUANERA					99,94			99,94		99,94
06.05 .01.50.46	CONT. ASESORAMIENTO OF COUNSEL A BUFETE JURIDICO SOBRE RECURSOS EN MATERIA FISCAL	558,00	62,00		620,00	279,00	558,00		837,00	837,00	
06.05 .01.50.48	CONT. ASESORAMIENTO EN MATERIA DE ALEGACIONES EN PROCEDIMIENTO DE INSPECCION DE HACIENI					7,23			7,23		7,23
06.05 .01.50.50	CONT. ASESORAMIENTO Y ASISTENCIA EN INSPECCION TRIBUTARIA						94,50		94,50	94,50	
06.05 .01.50.AC	Asesoramiento of counsel sobre viabilidad de la revisión de actos tributarios	2.835,00	315,00		3.150,00		2.835,00		2.835,00	2.551,50	283,50
Total 06.05		3.393,00	377,00		3.770,00	386,17	3.487,50		3.873,67	3.483,00	390,67
06.07 .01.70.26	CONT. DICTÁMEN JURÍDICO SOBRE PRESUNCIÓN DE INOCENCIA Y DECLARACIÓN DEL DENUNCIANTE					477,96		37,31	515,27	455,65	59,62
06.07 .01.70.30	CONT. "ESTUDIO TECNICO JURIDICO Y ASESORAM. EN CUESTIONES PROCESALES BASICAS Y COLAB. EN LA					472,19			472,19		472,19
06.07 .01.70.31	CONT. ASESORAM TECNICO DELITO URBANISTICO, DELITO DAÑOS PATRIM ARQUEOLOG. Y EXPOLIO Y DE					4.968,20			4.968,20	292,38	4.675,82
06.07 .01.70.35	CONT. DE COLABORACION PARA LA REALIZACION DE UN ESTUDIO SOBRE LA ADECUACION DEL DERECHO					5.130,36			5.130,36	3.193,88	1.936,48
06.07 .01.70.37	CONT. ESTUDIO Y ASESORAM. EN EL DELITO DE ACUSACION Y DENUNCIAS FALSAS EN RELACION CON LAS					1.170,00		60,96	1.230,96	1.108,95	122,01

ANEXO III.1. DETALLE EXPLICATIVO DEL COMPORTAMIENTO ECONÓMICO DE LA ACTIVIDAD REALIZADA POR INVESTIGACIÓN APLICADA CONTRATOS (IAC) EN EL AÑO 2021 POR UNIDADES ORGÁNICAS

- En euros -

DESCRIPCIÓN UNIDAD ORGÁNICA		PRESUPUESTO DE INGRESOS EJERCICIO 2021				PRESUPUESTO DE GASTOS EJERCICIO 2021					
		DERECHOS RECONOCIDOS NETOS				CRÉDITOS					
Código Unidad de Gasto	Denominación	Importe Neto (1)	Deducciones (2)	Becas (3)	Total (4)=(1+2+3)	Saldo Ejercicio Anterior (5)	Crédito por Ingresos Externos (6)	Crédito Movimientos Internos (7)	Crédito Total (8)=(5+6+7)	Obligaciones reconocidas (9)	Remanente de Crédito (10)=(8-9)
06.07 .01.70.39	CONT. ASESORAMIENTO "ENCUESTA NACIONAL DE SALUD ORAL"					0,01			0,01		0,01
06.07 .01.70.40	CONT. ASESORAMIENTO EN LA DEFENSA JURIDICA EN EL "PROC ABREVIADO 1033/2019 (AUDIENCIA PRO	2.342,97	260,33		2.603,30	11.157,02	2.342,97		13.499,99	779,78	12.720,21
06.07 .01.70.AA	Informe jurídico sobre Ley de Competencia desleal	360,00	40,00		400,00		360,00		360,00	360,00	
06.07 .03.81.13	CONT. LA ETICA DE LOS NEGOCIOS EN ANDALUCIA Y LOS DERECHOS. INFORME ANUAL 2017.					14.000,00			14.000,00		14.000,00
06.07 .03.83.04	CONT. ASESORIA CIENTIFICO-TECNICA EN EL MASTER DE ABOGACIA DE LA UNIVERSITAT OBERTA DE CAT/					5,90			5,90		5,90
Total 06.07		2.702,97	300,33		3.003,30	37.381,64	2.702,97	98,27	40.182,88	6.190,64	33.992,24
06.08 .02.05.10	CONT. UTILIZACION Y EVALUACION DE REA Y DE SUS EFECTOS SOBRE LA MOTIVACION Y EL APRENDIZAJE					2.603,30			2.603,30		2.603,30
06.08 .02.10.14	CONT. DISEÑO, PLANIFICACION Y SEGUIMIENTO DE MATERIAL DOCENTE SOBRE TFM					1.263,17		-5,84	1.257,33	1.257,33	
Total 06.08						3.866,47		-5,84	3.860,63	1.257,33	2.603,30
06.09 .01.87.AA	Caracterización de la marcha del adulto mayor mediante la innovación con tecnologías portables	7.140,50	793,38		7.933,88	7.140,50	7.140,50	270,73	14.551,73	9.100,33	5.451,40
06.09 .01.89.06	CONT. DIRECCION, ORGANIZACION Y COORDINACION DE LOS CONCIERTOS DIDACTICOS Y FAMILIARES DE	929,75	103,31		1.033,06	1.151,93			1.151,93		1.151,93
06.09 .06.35.01	CONT. DIRECCION Y COORDINACION ARTISTICA DEL XIV FESTIVAL DE MUSICA DE UBEDA Y BAEZA Y EL CIC	8.181,82	909,09		9.090,91	11.426,74	6.694,21		18.120,95	18.120,95	
Total 06.09		16.252,07	1.805,78		18.057,85	19.719,17	13.834,71	270,73	33.824,61	27.221,28	6.603,33
06.10 .02.25.94	CONT. INVESTIGACIÓN, DISEÑO E IMPLEMENTACIÓN DE SISTEMAS DE INFORMACIÓN ECONÓMICA PARA					22,04		-22,04			
06.10 .02.25.A1	CONT. DIRECCIÓN Y COORDINACIÓN DEL PROYECTO "LUCENA CIUDAD CREATIVA DE LA MÚSICA".					12.312,23			12.312,23	109,22	12.203,01
06.10 .02.25.AA	CONT. INV, DISEÑO E IMPLEMENTAC DE SISTEMAS DE INFORMAC EC-FINANC COMO HERRAMIENTA DE M	16.636,50	1.848,50		18.485,00		16.636,50	22,04	16.658,54	16.632,09	26,45
06.10 .02.25.AB	CONT. ECONOMIA Y COOPERATIVISMO: IMPLANTACION Y CRECIMIENTO DE UNIDADES DE NEGOCIO EN E	53.820,00	5.980,00		59.800,00	28.080,00	42.120,00		70.200,00	69.600,14	599,86
06.10 .02.25.AC	Informe sobre la realidad económica del sector de la construcción en Andalucía	6.300,00	700,00		7.000,00		6.300,00		6.300,00	6.300,00	
06.10 .02.25.AD	Diseño, implementación y evaluación de indicadores de gestión financiera aplicados al sector de la constru	21.438,00	2.382,00		23.820,00		21.438,00		21.438,00	15.988,71	5.449,29
06.10 .02.25.B1	CONT. DESARROLLO DE ACTIVIDADES DE ENVSADO DE AOVE- NUEVAS UNIDADES DE NEGOCIO					548,94			548,94		548,94
Total 06.10		98.194,50	10.910,50		109.105,00	40.963,21	86.494,50	0,00	127.457,71	108.630,16	18.827,55
06.12 .02.65.35	CONT. ESTUDIO PARA EVALUAR Y ANALIZAR LAS CARACTERISTICAS, PERCEPCIONES Y COMPORTAMIENOS					23.269,84			23.269,84	68,00	23.201,84
Total 06.12						23.269,84			23.269,84	68,00	23.201,84
06.13 .03.05.48	CONT. IMPRESIÓN DE MODELOS 3D CON POLVO COMPOSITE EN IMPRESORA ZCORP450					9,21			9,21		9,21
06.13 .03.05.64	IMPRESIÓN DE MODELOS 3D EN POLVO COMPOSITE CON IMPRESORA ZCORP 450 Y TRATAMIENTO POST					49,58			49,58		49,58
06.13 .03.05.75	CONT. TRABAJO DEL EXPERTO EVALUADOR 6D UNESCO EN LA REVISION DE PROYECTOS DE I+D+i RD 1432	540,00	60,00		600,00	1.190,08			1.190,08		1.190,08
06.13 .03.05.AA	Optimización en el modelado tridimensional e impresión 3D del recinto amurallado de Priego de Córdoba	1.115,71	123,96		1.239,67		1.115,71		1.115,71		1.115,71
06.13 .07.20.04	CONT. CONVENIO ESPECIFICO DE COLABORACIÓN ENTRE EL AYUNTAMIENTO DE JAEN Y LA UJA PARA LA I					14.391,01			14.391,01	14.391,00	0,01
06.13 .07.20.06	CONT. CONSULTORIA Y APOYO CIENTIFICO-TECNICO PARA PROYECTOS DE INGENIERIA FOTOVOLTAICA					3.883,89			3.883,89	505,78	3.378,11
06.13 .07.20.11	CONT. IDENTIFICACION DEL POTENCIAL FOTOVOLTAICO DE PROYECTOS DE AUTOCONSUMO					2.700,00			2.700,00		2.700,00
06.13 .07.20.13	CONT. ASESORAM. CON LA EMPRESA ACERTA EN MATERIA DE " EVALUACION TECNICA DE PROYECTOS DI					601,20			601,20		601,20
06.13 .07.20.AA	Asesoramiento en la redacción de memorias técnicas de I+D+i en el campo de seguidores solares fotovolt	866,86	96,31		963,17		866,86		866,86		866,86
Total 06.13		2.522,57	280,27		2.802,84	22.824,97	1.982,57		24.807,54	14.896,78	9.910,76
06.15 .03.45.76	CONT. TRADUCCION DE ESPAÑOL AL INGLES					101,59			101,59		101,59
06.15 .03.45.AD	Servicios de asesoramiento científico-técnico para la revisión de la propuesta de marco de la competencia	2.600,00	288,89		2.888,89		2.600,00		2.600,00		2.600,00
Total 06.15		2.600,00	288,89		2.888,89	101,59	2.600,00		2.701,59		2.701,59
06.16 .03.85.32	CONT. COLABORACION EN EL DESARROLLO DEL PROYECTO SISTEMAS DE GESTION PREDICTIVA DE LA OPE					41,90			41,90		41,90
06.16 .03.85.76	CONT. PREDICCION OPERACIONAL EVENTOS ICING					6,61			6,61		6,61
06.16 .03.98.04	CONT. ASESORAMIENTO CIENTÍFICO-TÉCNICO EN LA ACTUALIZACIÓN DE LA CARACTERIZACIÓN SÍSMICA I					2.043,09	9.000,00		11.043,09	10.276,75	766,34
06.16 .03.98.06	CONT. EVALUACIÓN DE LA PELIGROSIDAD SÍSMICA EN LAS PROVINCIAS DE CHEFCHAOUEN Y TETOUAN, Y					130,13			130,13		130,13
Total 06.16						2.221,73	9.000,00		11.221,73	10.276,75	944,98
06.17 .01.20.39	CONT. ESTUDIO DE LOS DIFERENTES TIPOS DE PIEDRA DE LAS FACHADAS DE LA IGLESIA PARROQUIAL DE					0,02			0,02		0,02
06.17 .01.20.44	CONT. ANALISIS QUIMICO DE DOS JARRONES "TIPO ALHAMBRA"					127,66			127,66		127,66
06.17 .01.20.AA	Estudio de los materiales de construcción del Puente Ariza	450,00	50,00		500,00		450,00		450,00		450,00
06.17 .02.80.AA	Prospección Electromagnética en el Dominio de los Tiempos en el Campo de Cartagena (Murcia)	3.150,00	350,00		3.500,00		3.150,00		3.150,00	3.150,00	
06.17 .02.80.AB	Prospección Electromagnética en el Dominio de los Tiempos en las proximidades de Vera (Almería)	2.610,00	290,00		2.900,00		2.610,00		2.610,00	2.610,00	
06.17 .04.27.23	CONT. GEÓLOGO DEL PROYECTO "GEOPARQUE DEL CUATERNARIO, VALLES DEL NORTE DE GRANADA					0,11			0,11		0,11
06.17 .04.27.24	CONT. PREPARACION CANDIDATURA "GEOPARQUE DEL CUATERNARIO VALLES DEL NORTE DE GRANADA"					9,04			9,04		9,04
06.17 .04.27.25	CONT. ELABORAC. FICHA DESCRIPTIVA PARA 70 LUGARES DE INTERES GEOLOG.DEL DOSSIER CANDIDATU					750,43			750,43	70,71	679,72
06.17 .04.27.27	CONT. ASESORAMIENTO CIENTIFICO TECNICO EN EL PROYECTO "GEOPARQUE DE GRANADA"	4.983,47	553,72		5.537,19	1.800,00	4.983,47		6.783,47	2.307,03	4.476,44

ANEXO III.1. DETALLE EXPLICATIVO DEL COMPORTAMIENTO ECONÓMICO DE LA ACTIVIDAD REALIZADA POR INVESTIGACIÓN APLICADA CONTRATOS (IAC) EN EL AÑO 2021 POR UNIDADES ORGÁNICAS

- En euros -

DESCRIPCIÓN UNIDAD ORGÁNICA		PRESUPUESTO DE INGRESOS EJERCICIO 2021				PRESUPUESTO DE GASTOS EJERCICIO 2021					
		DERECHOS RECONOCIDOS NETOS				CRÉDITOS					
Código Unidad de Gasto	Denominación	Importe Neto (1)	Deducciones (2)	Becas (3)	Total (4)=(1+2+3)	Saldo Ejercicio Anterior (5)	Crédito por Ingresos Externos (6)	Crédito Movimientos Internos (7)	Crédito Total (8)=(5+6+7)	Obligaciones reconocidas (9)	Remanente de Crédito (10)=(8-9)
06.17 .04.28.00	CONT. ASESORAM.ELABORACION MAPA GEOLOGICO ESPAÑA.3 FASE PROY					94,37			94,37		94,37
Total 06.17		11.193,47	1.243,72		12.437,19	2.781,63	11.193,47		13.975,10	8.137,74	5.837,36
06.18 .00.35.16	CONT. MODULO PARA PREDICCION DE VARIABLES TURISTICAS EN JAEN UTILIZANDO MINERIA DE DATOS					37,08			37,08	26,00	11,08
06.18 .00.35.19	CONT. COLABORACIÓN PROYECTO ALERTAS Y DETECCIÓN TEMPRANA DEL DETERIORO COGNITIVO-TREVE					40.246,30	20.266,10	1.490,46	62.002,86	60.504,30	1.498,56
06.18 .00.35.21	CONT. COLABORACION EN EVALUACION DE PROYECTOS DE I+D+I (SEGUN CONVENIO DE 24 DE MAYO DE	193,50	21,50		215,00	387,00	193,50	14,33	594,83		594,83
06.18 .00.35.AA	Pilotaje de sensores inerciales para la prevención de úlceras por presión	4.584,42	509,37		5.093,79		4.584,42		4.584,42	4.324,79	259,63
06.18 .00.75.21	CONT. SISTEMAS INTELIG. PARA PROCESAMIENTO IMÁGENES Y DETECCION AMENAZAS EN ESCENARIOS U	84.596,02	9.399,56		93.995,58	57.045,34	84.596,03	3.524,48	145.165,85	93.027,67	52.138,18
06.18 .00.75.22	CONT. INFORME PERICIAL EN EL JUZGADO DE INSTRUCCION DE ANDUJAR					215,07		33,33	248,40		248,40
06.18 .05.70.45	CONT.ESTUDIO ESTRUC. DATOS Y ALGORITMOS SECCIÓN TRANSVERSAL					29.611,86		118,71	29.730,57	1.187,13	28.543,44
06.18 .05.70.51	CONT. APLICACION INFORM. TRATAMIENTO VIRTUAL PIEZAS DENTALES							417,71	417,71	417,71	
06.18 .05.70.63	CONT. OBTENCION DE INFORMACION TURISTICA MEDIANTE MOVIL					3.673,77			3.673,77	251,24	3.422,53
06.18 .05.70.81	CONT. EVALUACION CIENTIFICO TECNICA DEL PROYECTO EMPRESARIAL SOLUTIONS ARTIFICIAL INTELLIGE					19.120,89			19.120,89	754,55	18.366,34
06.18 .05.70.A6	CONT. ASESORAMIENTO TECNICO CIENTIFICO Y TRANSFERENCIA DEL CONOCIMIENTO AL PROYECTO DELI					9.450,09			9.450,09	71,98	9.378,11
06.18 .05.70.A7	CONT. PLATAFORMA DE MODELADO 3D PARA ANIMACIÓN ESTEREOSCOPICA					20.787,01			20.787,01		20.787,01
06.18 .05.70.AD	CONT. Proyecto InLIFE: Tecnologías del Lenguaje aplicadas al envejecimiento activo	7.140,50	793,38		7.933,88	7.140,50	7.140,50	264,43	14.545,43	6.554,95	7.990,48
06.18 .05.70.AH	GÁLEA.v0.0-Proyecto Piloto: Análisis de datos relacionados con propuestas presentada a licitaciones de ol	17.035,49	1.892,84		18.928,33		17.035,49		17.035,49	14.338,02	2.697,47
06.18 .05.70.AJ	Actividades de asesoramiento y desarrollo	700,00	77,78		777,78		700,00		700,00	216,23	483,77
06.18 .05.70.AK	Actividades de asesoramiento y desarrollo	3.562,00	395,78		3.957,78		3.562,00		3.562,00	3.562,00	
06.18 .05.70.AL	Actividades de asesoramiento y desarrollo	3.425,46	380,61		3.806,07		3.425,46	163,16	3.588,62	3.425,46	163,16
06.18 .05.70.AM	Consultoría en ciberseguridad	10.800,00	1.200,00		12.000,00		10.800,00		10.800,00	2.000,00	8.800,00
06.18 .05.70.AN	Trabajos de consultoría para la identificación de las capacidades andaluzas en el ámbito de la Inteligencia	1.957,50	217,50		2.175,00		1.957,50		1.957,50	1.957,50	
06.18 .05.70.C8	CONT. ELABORACION DE UN INFORME DE EVALUACION DEL PROYECTO I D i NUEVA PLATAFORMA DE GES					6.800,86		180,00	6.980,86		6.980,86
06.18 .05.70.C9	CONT. EVALUACION PROYECTO 171.763 INNOVACION EN PROCESOS... DE LA EMPRESA CAJA DE ARQUITE					2.302,37			2.302,37		2.302,37
06.18 .05.70.D4	CONT. EVALUACION DE PROYECTOS I+D+I CLASIFICADOS COMO "4 DIGITOS UNESCO" O "6 DIGITOS UNES					17.128,97			17.128,97		17.128,97
06.18 .05.70.D8	CONT. COLABORACION EN EL DESARROLLO DEL PROYECTO INTENACIONaLiCe					26,50			26,50		26,50
06.18 .05.70.E7	CONT. ESTUDIO DE VIABILIDAD TÉCNICA DENOMINADO "OCTUPUS BIG DATA SYSTEMS"					2.248,37		95,68	2.344,05	956,75	1.387,30
06.18 .05.70.F4	CONT. INFORME DE EVALUACIÓN PROYECTO CÓD. DNV (PRIC-522429-2015-PRC-ESP-NUPMAY1302)					792,87			792,87	230,58	562,29
06.18 .05.70.I5	CONT. EVALUACION DE CONTENIDO Y EJECUCION DEL EJERCICIO 2018 DEL PROYECTO 683.619, ACTUANI					108,35		246,68	355,03		355,03
06.18 .05.70.I8	CONT. "ANALISIS FRACTAL DE LA SEÑAL DE HD-EEG EN ESTADOS DE MINIMA CONSCIENCIA".					166,65			166,65		166,65
06.18 .05.70.J6	CONT. COLABORACION EN EVALUACION DE PROYECTOS DE I+D+I (SEGUN CONVENIO DE 24 DE MAYO DE					3.183,00	193,50	28,66	3.405,16	200,00	3.205,16
06.18 .05.70.J9	CONT. CONSULTORIA EN CIBERSEGURIDAD					4.660,40	7.020,00	199,98	11.880,38	11.000,00	880,38
06.18 .05.70.K1	CONT. EVALUACION DEL PROYECTO VIDEOJUEGO DE COMBATE MEDIEVAL EN REALIDAD VIRTUAL BASAD	585,00	65,00		650,00	109,80	585,00	21,66	716,46	57,00	659,46
06.18 .05.70.K4	CONT. EVAL. PROY. DESARR. METODOLOGIA GEN. AUTOM. FICHEROS GRAF. 3D PARA SISTEMAS SCADA E					133,20		34,98	168,18	133,20	34,98
06.18 .05.70.K5	CONT. EVALUACION DE PROYECTOS DE I+D+I CLASIFICADOS COMO 4 DIGITOS UNESCO Y COMO 6 DIGITO	33.975,00	3.775,00		37.750,00	2.002,00	27.774,00	354,33	30.130,33	25.000,00	5.130,33
06.18 .05.70.K6	CONT. SKYLAB UN GESTOR I+D+I DEL CONOCIMIENTO COLECTIVO DE LA EMPRESA, CON COD ACIE EXPDT	720,00	80,00		800,00	585,00	720,00	38,34	1.343,34	166,80	1.176,54
06.18 .05.70.K7	CONT. EXPERTO TECNICO, A DEMANDA DE LA EMPRESA CERTIFICA PROYECTOS ID S.L EN EL PROCESO DE					86,87		40,00	126,87		126,87
06.18 .05.70.K8	CONT. SERVICIOS DE AUDITORIA EN SEGURIDAD INFORMATICA	44.100,00	4.900,00		49.000,00	3.600,00	44.100,00	466,63	48.166,63	43.300,00	4.866,63
Total 06.18		213.374,89	23.708,32		237.083,21	231.650,12	234.653,50	7.733,55	474.037,17	273.663,86	200.373,31
06.19 .05.05.23	CONV. DENSIFICAC. INFRAESTRUCTUR. GEO ANDALUC.					11.616,67		319,73	11.936,40	3.197,29	8.739,11
06.19 .05.05.79	CONT. LEVANT. TOPOGRAFICO FINCA FUENTE DE LA HIGUERA.MARTOS					60,19			60,19	15,00	45,19
06.19 .05.05.A1	CONT. TOMA DE DATOS ESCANER LASER...PROY. CGL2006 05903 BTE					61,00			61,00		61,00
06.19 .05.05.AA	CONT. IMPLEMENTACION DE UN SISTEMA DE MONITORIZACION DE INFRAESTRUCTURAS CIVILES...	13.500,00	1.500,00		15.000,00		13.500,00	701,50	14.201,50	7.055,40	7.146,10
06.19 .05.05.AB	Escaneado y modelado realistico de piezas arqueológicas para el proyecto de diseño del Centro de Interpr					1.800,00			1.800,00	350,00	1.450,00
06.19 .05.05.AD	Realización de vuelos con drones y montaje de las imágenes a petición de la Candidatura a la UNESCO del	8.946,00	994,00		9.940,00		10.224,00	278,12	10.502,12	10.224,00	278,12
06.19 .05.05.AE	Colaboración en el proyecto RISKCOAST (Ref. SOE3/P4/E0868), para la monitorización de deslizamientos (	33.790,00	3.460,00		37.250,00		33.790,00	5.524,06	39.314,06	22.740,56	16.573,50
06.19 .05.05.AF	Monitorización de la estabilidad de edificios del patrimonio histórico de la zona norte de Portugal median	3.600,00	400,00		4.000,00						
06.19 .05.05.AG	ALHAM-UJA. Monitorización y modelado de taludes inestables en las inmediaciones de la Alhambra de Gr	5.500,41	611,16		6.111,57		5.500,41		5.500,41		5.500,41
06.19 .05.05.AH	Realización de vuelos con drones y montaje de imágenes para el Expediente de Patrimonio Mundial "Los p	3.240,00	360,00		3.600,00		3.240,00	55,09	3.295,09	2.126,62	1.168,47
06.19 .05.05.AK	Procesamiento y análisis de imágenes multisensoriales para la segmentación y caracterización de materia	5.400,00	600,00		6.000,00		5.400,00		5.400,00		5.400,00
06.19 .05.05.E1	CONT. ASESORAMIENTO TECNICO Y FORMACION EN EL MARCO DEL PROYECTO TOMA DE FOTOGRAFIA A					2.206,35			2.206,35	20,00	2.186,35

ANEXO III.1. DETALLE EXPLICATIVO DEL COMPORTAMIENTO ECONÓMICO DE LA ACTIVIDAD REALIZADA POR INVESTIGACIÓN APLICADA CONTRATOS (IAC) EN EL AÑO 2021 POR UNIDADES ORGÁNICAS

- En euros -

DESCRIPCIÓN UNIDAD ORGÁNICA		PRESUPUESTO DE INGRESOS EJERCICIO 2021				PRESUPUESTO DE GASTOS EJERCICIO 2021					
		DERECHOS RECONOCIDOS NETOS				CRÉDITOS					
Código Unidad de Gasto	Denominación	Importe Neto (1)	Deducciones (2)	Becas (3)	Total (4)=(1+2+3)	Saldo Ejercicio Anterior (5)	Crédito por Ingresos Externos (6)	Crédito Movimientos Internos (7)	Crédito Total (8)=(5+6+7)	Obligaciones reconocidas (9)	Remanente de Crédito (10)=(8-9)
06.19 .05.05.E8	CONT. ESTUDIO FOTOGRAMETRICO DE LA CAPILLA REAL DE LA CATEDRAL MEZQUITA DE CORDOBA					2.826,29		245,50	3.071,79	2.455,00	616,79
06.19 .05.05.G1	CONT. COLABORACION EN PROY. DESARR. TECNOLOGICO MEJORA DE LA CARACTERIZACION DE ZONAS IN					684,98			684,98	20,00	664,98
06.19 .05.05.G2	CONT. COLABORACION PROY. DESARR. TECNOLOGICO DESARROLLO DE UN SISTEMA PARA LA EXTRACION					5.326,63			5.326,63		5.326,63
06.19 .05.05.G5	CONT. DESARROLLO Y ADAPTACION DE SOFTWARE PARA SU FUNCIONAMIENTO EN EL PROYECTO SIGTIEF					497,32			497,32	20,00	477,32
06.19 .05.05.K7	CONT. ASESORAMIENTO TÉCNICO PARA LA INTRODUCCIÓN DEL USO DEL SISTEMA UAV EN LA PRODUCCI					7.953,54			7.953,54	7.953,54	
06.19 .05.05.L8	CONT. ASESORAMIENTO TÉCNICO PARA LA INTRODUCCIÓN DEL USO DE SISTEMAS UAV EN LA PRODUCCI					10.646,28			10.646,28	10.646,28	
06.19 .05.05.L9	CONT.HERRAMIENTA PARA EL CALIBRADO DE DEPÓSITOS DE COMBUSTIBLE A PARTIR DE DATOS TLS					202,72			202,72	202,72	
06.19 .05.05.N3	CONT. INVESTIGACIÓN Y DELIMITACIÓN DEL PERÍMETRO DE LA FINCA OBJETO DE MEDICIÓN SUPERFICIAI					349,31			349,31	343,59	5,72
06.19 .05.05.N6	CONT. GESINGEUJA_2017. ASESORAMIENTO TÉCNICO PARA LA OBTENCIÓN DE CARTOGRAFÍA NECESARIA					20.516,98			20.516,98	19.931,19	585,79
06.19 .05.05.N8	CONT. ASESORAMIENTO TECNICO PARA LA INTRODUCCION DEL USO DE SISTEMAS UAV EN LA PRODUCCI	100.982,87	11.220,55		112.203,42	55.578,92	96.832,56	-5.000,00	147.411,48	18.123,09	129.288,39
06.19 .05.05.N9	CONT. UNIVERGY_2018. ASESORAM. TECNICO EN LA OBTENCION DE CARTOGRAFIA PARA EL DISEÑO DE I					6.771,09			6.771,09	6.624,50	146,59
06.19 .05.05.O1	CONT. DESARROLLO DE UNA METODOLOGIA PARA LA CARACTERIZACION MORFOMETRICAS DE CAMPOS					4.207,67			4.207,67	20,00	4.187,67
06.19 .05.05.O3	CONT. ASESORAM. CIENT.-TEC. PARA DEFINICION DE MODELO DE CALIDAD PARA EL AMBITO DE LA ADM					0,79			0,79	0,79	
06.19 .05.05.O9	CONT. ARCHIUJA_2018. LEVANTAMIENTO TRIDIMENSIONAL DEL CLAUSTRO DEL ARCHIVO HISTORICO PR					2.584,66			2.584,66	2.047,05	537,61
06.19 .05.05.P1	CONT. REDACC DE PARTE DE LA MEMORIA TEC., INTEGRAC. DE TECNOLOG. PREEXISTENTES Y PLAN DE VI					469,63			469,63	21,59	448,04
06.19 .05.05.P3	CONT. ASESORAMIENTO TÉCNICO PARA LA GENERACIÓN DE CARTOGRAFÍA DE PRECISIÓN MEDIANTE EL I					3.288,83			3.288,83	25,00	3.263,83
06.19 .05.05.P4	CONT. GESINGEUJA_2019. ASESORAMIENTO TECNICO PARA LA OBTENCION DE PRODUCTOS DE PRECISIO					4.140,20		5.000,00	9.140,20	8.920,73	219,47
06.19 .05.05.P5	CONT. COLABORACION EN "PROYECTO INNOLIVAR, LINEA 5 FASE II-RECOPILACION Y CAPTURA DE INFORI	5.218,20	579,80		5.798,00	18.284,51	3.875,40	862,82	23.022,73	8.720,15	14.302,58
06.19 .05.05.P6	CONT. NARASOLAR-UJA. ASESORAM EN LA OBTENC. DE CARTOGRAFIA Y APLICACIONES ESPECIFICAS EN F	14.176,03	1.575,11		15.751,14	1.350,11	14.175,91		15.526,02	6.397,56	9.128,46
06.19 .05.05.P9	CONT. ELABORACION Y CELEBRACION PRUEBAS CERTIFICACION EXPERTO CATASTRO					64,88		-48,41	16,47	13,47	3,00
06.19 .05.05.Q4	CONT. APOYO CIENTIFICO TECNICO PARA LA REDACCION DEL PLAN ESTADISTICO Y CARTOGRAFICO DE AN					811,79			811,79	29,15	782,64
06.19 .05.05.Q5	CONT. EXECUTION DES TACHES CARTOGR. ET DE GEODESIE. PROGRAMME FORM. COORD. ET CAPITALISA	15.716,65	1.746,29		17.462,94	18.516,30	15.716,65	229,90	34.462,85	6.712,53	27.750,32
06.19 .05.05.Q8	CONT. INVESTIGACION DE ALTERNATIVAS AMBIENTALES, VIABLES TECNICO-JURIDICO-ADMINISTRATIVAS,					9.037,64		121,65	9.159,29	8.747,56	411,73
06.19 .05.05.Q9	CONT. LOT 2. EXÉCUTION DES TÂCHES ET COLLECTE DE DONNÉES SOCIALES ET DE PARCELLES AGRICOLES	4.858,68	539,85		5.398,53	19.658,14	4.858,68	25,60	24.542,42	6.203,47	18.338,95
06.19 .05.05.R1	CONT. VENAUJA_2020_WIND. ASESORAMIENTO TECNICO PARA LA OBTENCION DE CARTOGRAFIA	15.926,22	1.769,64		17.695,86	11.506,05	15.376,17		26.882,22	3.447,30	23.434,92
06.19 .05.05.R2	CONT. DESARROLLO DE UN SISTEMA DE DETERMINACION DE ANCHURAS DE VIAS EN ENTORNOS URBANO					1.773,54			1.773,54	1.773,54	
Total 06.19		230.855,06	25.356,40		256.211,46	222.793,01	222.489,78	8.315,56	453.598,35	165.128,67	288.469,68
06.20 .05.35.18	CONT. REALIZACIÓN PLAN OPTIMIZACIÓN ENERGETICA VARIOS MUNICIPIOS					5,57			5,57	4,56	1,01
06.20 .05.35.22	CONT. DISEÑO DE UN CONVERSOR DC AC ... PROPULSION TREN LIGERO					22.500,90			22.500,90	22.500,90	
06.20 .05.35.45	CONT. DISEÑO DE APOYOS METÁLICOS PARA SU UTILIZACIÓN EN LINEAS ELÉCTRICAS AÉREAS DE ALTA TE					4.849,72			4.849,72	413,00	4.436,72
06.20 .05.35.49	CONT. ANALISIS TEC-CIENT. DE LAS CAUSAS DE INCENDIO EN EL INTERIOR DE UNA BATERIA DE PLOMO Ac					27,77			27,77		27,77
06.20 .05.35.58	CONT. COLABORACION PARA EL DESARROLLO DE UN METODO PARA LA ESTIMACION DEL ALBEDO DE UN	4.500,00	500,00		5.000,00		4.500,00	5.000,00	9.500,00	5.000,00	4.500,00
06.20 .05.35.59	CONT. INTRODUCCION BASE DE DATOS APOYOS					3.514,99			3.514,99	2.377,44	1.137,55
06.20 .05.35.AG	Estudio de eficiencia energética y posibilidad de autoconsumo y dimensionamiento de la instalación de un	1.600,00	177,78		1.777,78						
06.20 .05.35.AI	Consultoria para la revision de la documentacion del estado de conservacion de las centrales minihidrauli	2.603,30	289,26		2.892,56		2.603,30		2.603,30		2.603,30
Total 06.20		8.703,30	967,04		9.670,34	30.898,95	7.103,30	5.000,00	43.002,25	30.295,90	12.706,35
06.21 .02.95.AA	Separación de arcillas mediante hidrocición	1.510,00	167,78		1.677,78		1.510,00		1.510,00	1.510,00	
06.21 .05.10.01	CONT. COMPORTAMIENTO MECÁNICO DE TRAVIESAS DE HORMIGÓN CON VAINAS DE POLIAMIDA DEBID					339,01		-339,01			
06.21 .05.15.01	CONT. GESTION Y SEGUIMIENTO DE INVESTIGACION EN R&D					3.510,15			3.510,15	83,54	3.426,61
06.21 .05.15.AA	Asesoramiento técnico, redacción y tramitación de documentos relativos a la reparación, regularización te	1.800,00	200,00		2.000,00		1.800,00		1.800,00		1.800,00
06.21 .05.45.08	CONT. ESTUDIO PROTOTIPOS ADAPATADOS MAQUINA EXCAVADORA....					994,80		-485,75	509,05	509,05	
06.21 .05.45.20	CONT. INVEST. Y DESARROLLO DE UN SISTEMA DE CLIMATIZACION BASADO EN LA UTILIZACION DE LA EN					2.671,73		937,35	3.609,08	264,60	3.344,48
06.21 .05.45.22	CONT. ANALISIS DE DESPLAZAMIENTO Y DEFORMACIONES EN ESTRUCTURAS MULTIFUNCIONALES SOME					35.461,50		-33.346,67	2.114,83	2.114,83	
06.21 .05.45.31	CONT. ALAS DE TURBOPROPULSOR MEDIANTE OPTIMIZACIÓN LOGÍSTICA Y DESARROLLO ONLINE. (APOLO					22.928,33		-22.650,15	278,18	278,18	
06.21 .05.45.38	CONT. TESTING TECHNOLOGIES BASED ON INTERFEROMETRY					38.864,01		-38.864,01			
06.21 .05.45.43	CONT. 3D - DISPLACEMENT MEASUREMENT ON ACOUSTIC WARNING DEVICES DURING OPERATION					7.395,36		-7.345,06	50,30	41,57	8,73
06.21 .05.45.46	CONT. TERMO MECHANICAL ANALYSIS OF ELECTRONICS COMPONENTS					31.029,85		-30.799,93	229,92		229,92
06.21 .05.45.47	CONT. CARACTERIZACIÓN MECÁNICA DE MATERIALES COMPUESTOS MEDIANTE LA REALIZACIÓN DE ENS.					3.245,40			3.245,40		3.245,40
06.21 .05.45.49	CONT. MEASUREMENT OF MICRO-TEXTURE SHAPE ON PLASTIC SPECIMENS					239,12		280,50	519,62	260,80	258,82
06.21 .05.45.55	CONT. EXPERIMENTAL ANALYSIS OF AUTOMOBILE COMPONENTS UNDER EFFECTS OF MECHANICAL SOLIC	279.212,40	31.023,60		310.236,00	217.867,97	328.237,60	16.474,10	562.579,67	436.745,90	125.833,77

ANEXO III.1. DETALLE EXPLICATIVO DEL COMPORTAMIENTO ECONÓMICO DE LA ACTIVIDAD REALIZADA POR INVESTIGACIÓN APLICADA CONTRATOS (IAC) EN EL AÑO 2021 POR UNIDADES ORGÁNICAS

- En euros -

DESCRIPCIÓN UNIDAD ORGÁNICA		PRESUPUESTO DE INGRESOS EJERCICIO 2021				PRESUPUESTO DE GASTOS EJERCICIO 2021					
		DERECHOS RECONOCIDOS NETOS				CRÉDITOS					
Código Unidad de Gasto	Denominación	Importe Neto (1)	Deducciones (2)	Becas (3)	Total (4)=(1+2+3)	Saldo Ejercicio Anterior (5)	Crédito por Ingresos Externos (6)	Crédito Movimientos Internos (7)	Crédito Total (8)=(5+6+7)	Obligaciones reconocidas (9)	Remanente de Crédito (10)=(8-9)
06.21 .05.45.58	CONT. DETERMINATION OF THE TENSILE STRENGTH PROPERTIES OF SAMPLES OF FDM MATERIAL					576,00		-576,00			
06.21 .05.45.59	CONT. INDUSTRIAL APPLICATION OF FRINGE PROJECTION PROFILOMETRY FOR SHAPE MEASUREMENT					280,50		-280,50			
06.21 .05.45.60	CONT. VIBRATION ANALYSIS IN CABLE CHANNELS & BRACKETS IN PLASTIC					72,01		-72,01			
06.21 .05.45.61	CONT. EXPERIMENTAL CHARACTERIZATION OF AUTOMOBILE COMPONENTS USIGN OPTICAL TECHNIQUES	159.025,50	17.669,50		176.695,00	24.726,60	176.296,50	21.000,00	222.023,10		222.023,10
06.21 .05.45.65	CONT. DETERMINATION OF THE TENSILE STRENGTH PROPERTIES OF SAMPLES OF FDM MATERIAL					774,00		-774,00			
06.21 .05.45.66	CONT. ANALYSIS OF MECHANICAL PROPERTIES OF FDM MATERIAL BY EMPLOYING OPTICAL TECHNIQUES					2.160,71		-2.160,71			
06.21 .05.45.67	CONT. DEVELOPMENT OF EXPERIMENTAL METHODOLOGY FOR ELECTRO-MECHANICAL ANALYSIS IN ELEC	168.525,00	18.725,00		187.250,00	25.452,00	216.522,00		241.974,00		241.974,00
06.21 .05.45.68	CONT. HIGH-PERFORMANCE EXPERIMENTAL STUDY IN AN INDUSTRIAL MULTICOMPONENT ELEMENT BAS	1.128,60	125,40		1.254,00		1.128,60	-1.128,60			
06.21 .05.45.AA	CONT. ANALYSIS OF COMPOSITION AND MECHANICAL BEHAVIOR OF PARTS OF AUTOMATIVE WARNING I	594,72	66,08		660,80		3.376,08	7.345,06	10.721,14	30,21	10.690,93
06.21 .05.45.AB	Analysis of behaviour and defects on polymer component loaded under quasi-static and dynamic loads	3.329,63	369,96		3.699,59		3.329,63	5.725,33	9.054,96	2.338,71	6.716,25
06.21 .05.45.AI	Design and validation of testing technologies for the analysis of electro-mechanical components under vib	900,00	100,00		1.000,00		900,00		900,00		900,00
06.21 .05.45.AJ	Design of an experimental set-up for the analysis of thermo-mechanical industrial applications	900,00	100,00		1.000,00		900,00	95.925,09	96.825,09	375,65	96.449,44
06.21 .05.90.06	CONT. PUESTA PUNTO BANCO DE ENSEYO DE MOTORES CONBUSTION INTERNA ...					4.478,19			4.478,19		4.478,19
06.21 .05.90.09	CONT. SUPERVISION PUESTA EN MARCHA TRES SEGUIDORES SOLARES					5.776,43			5.776,43		5.776,43
06.21 .06.00.26	CONT. CALCULO, DISEÑO Y RACIONALIZACION DE LA RED DE RIEGO Y SISTEMAS DE BOMBEO Y FILTRADO					1.884,67			1.884,67	1.821,27	63,40
06.21 .06.00.28	CONT. INFORME DE EVALUACIÓN DEL PROYECTO ESPECIALISTA 4D					108,51			108,51		108,51
06.21 .06.00.33	CONTRATO. CARACTERIZACIÓN DE SISTEMAS DE VENTILACIÓN, LEDS Y RADIADORES TERMOPLÁSTICOS P					7.617,92		-7.297,00	320,92		320,92
06.21 .06.00.48	CONT. COLABORACION PROYECTO EDAR LA GARZA					34,37			34,37		34,37
06.21 .06.00.49	CONT. ENSAYOS DE CARACTERIZACION DE PERDIDAS DE CARGA DE VENTILACIONES VENTING SYSTEM PR					1.992,93			1.992,93		1.992,93
06.21 .06.00.AB	Investigación y Desarrollo de modelos del proceso de deterioro de una obra lineal comparando entornos	4.500,00	500,00		5.000,00		4.500,00	-3.070,00	1.430,00	383,73	1.046,27
06.21 .06.00.AC	Investigación del proceso de deterioro y su evolución temporal en obras lineales	4.500,00	500,00		5.000,00		3.375,00	-3.070,00	305,00		305,00
06.21 .06.00.AD	Mecanizado de carriles ferroviarios a escala con corrugación	1.800,00	200,00		2.000,00		1.800,00		1.800,00	800,00	1.000,00
06.21 .06.00.AE	Estudio básico de inundabilidad urbana de los arroyos de las manillas y la ramona a su paso por el municip	1.620,00	180,00		1.800,00						
06.21 .06.05.01	CONT.TRABAJOS Y PROYECTOS DE INGENIERIA REALIZADOS EMPRESA					3.720,42		85,00	3.805,42	1.450,00	2.355,42
06.21 .06.05.18	CONT. ASISTENCIA TÉCNICA PARA INFORMES Y PROYECTOS DE INGENIERÍA					27,41			27,41	13,93	13,48
06.21 .06.05.19	CONT. APOYO EN EL DESARROLLO DE UN EQUIPO DE LIMPIEZA PARA CENTRALES TERMOSOLARES Y SU PA					138,87			138,87		138,87
06.21 .06.05.22	CONT. ASISTENCIA TECNICA PARA INFORMES Y PROYECTOS DE INGENIERIA					1.608,17		139,90	1.748,07	1.608,06	140,01
06.21 .06.05.26	CONT. DESARROLLO DE SISTEMAS DE MEJORA AERODINAMICA Y CAPTACION DE ENERGIA MEDIANTE INT	42.300,00	4.700,00		47.000,00	29.713,79	42.300,00	7.588,24	79.602,03	24.970,41	54.631,62
06.21 .06.05.AA	CONT. Asistencia estratégica y técnica para informes y proyectos de ingeniería	1.080,00	120,00		1.200,00		540,00	-250,00	290,00		290,00
06.21 .06.05.AB	Assessment of dynamic effects on the Hyperloop system	4.050,00	450,00		4.500,00		4.050,00		4.050,00	1,00	4.049,00
Total 06.21		676.775,85	75.197,32		751.973,17	475.690,73	790.565,41	2.991,17	1.269.247,31	475.601,44	793.645,87
06.22 .00.65.32	CONT. UTILIZACION DE SUBPRODUCTOS Y RESIDUOS DE LA FABRICACION DE BIODIESEL COMO ADITIVO E					5,40			5,40		5,40
06.22 .00.65.50	CONT. EVALUACIÓN DEL PROYECTO DE INVESTIGACIÓN "DESARROLLO DE MATERIALES CERÁMICOS NANO					339,76		4,78	344,54	313,22	31,32
06.22 .00.65.54	CONT. EVALUACION DE PROY. INVEST."DSLLO DE MATERIALES CERAMICOS NANOESTRUCTURADOS PARA					4.320,00		-20,00	4.300,00	3.459,37	840,63
06.22 .00.65.55	CONT. SERVICIOS DE CONSULTORIA Y ASESORAM. TECNICO A DEMANDA DE CETEMET					4.130,35		-3.152,70	977,65	780,87	196,78
06.22 .00.65.61	CONT. DETERMINACION CUANTITATIVA DE CUARZO POR DRX (METODOLOGIA RIETVELD) EN DOS MUEST					459,50			459,50	459,50	
06.22 .00.65.62	CONT. EVALUACION DE PROYECTOS DE I+D+I COMO TECNICO DE PROYECTO O COMO EXPERTO TECNICO.					158,59			158,59	17,51	141,08
06.22 .00.65.63	CONT. PROYECTO DE INVESTIGACION BIFEROLIVA	13.026,15	1.447,35		14.473,50	11.297,70	13.026,15	150,00	24.473,85	16.604,17	7.869,68
06.22 .00.65.67	CONT. INFORME DE EVALUACION DE PROYECTOS DE INVESTIGACION	1.530,00	170,00		1.700,00	900,00	2.835,00	33,05	3.768,05	330,49	3.437,56
06.22 .00.65.68	CONT. CONFORMACION DE PROBETAS Y DETERMINACION DE LA CONDUCTIVIDAD TERMICA.					1.764,00		-273,84	1.490,16	177,97	1.312,19
06.22 .00.65.69	CONT. PRESTACION DE SERVICIO DE ASESORAMIENTO Y CARACTERIZACION EN EL AMBITO DEL PROYECT					7.920,00		480,00	8.400,00		8.400,00
06.22 .00.65.70	CONT. ESTUDIO TECNICO, DISEÑO Y CARACTERIZACION DE LOS PANELES PARA LAS CARROCERIAS DE AUT					5.835,85			5.835,85	5.729,19	106,66
06.22 .00.65.71	CONT. ESTUDIO Y CARACTERIZACIÓN DE PANELES ANTIBACTERIANOS					14.678,04		200,00	14.878,04	7.330,45	7.547,59
06.22 .00.65.AF	CONT. ASESORAMIENTO EN BIOCARBONES	6.322,31	702,48		7.024,79		6.322,31	-360,00	5.962,31	5.840,78	121,53
06.22 .00.65.AG	CONT. EOCENE - Economía circular en la industria de los composites termoestables	55.462,50	6.162,50		61.625,00		41.596,87	8.000,00	49.596,87	35.241,46	14.355,41
06.22 .00.65.AI	Proyecto desarrollo de nuevos biofilms bicapa para el envasado de monodosis de aceite de oliva virgen ex					38.685,60		-8.000,00	30.685,60	11.034,64	19.650,96
06.22 .05.55.83	CONT. PRODUCCION DE BIOMASA PRE TRATADA PARA LA OBTENCION DE BIOCOMBUSTIBLES					19.162,20		-1.158,00	18.004,20	18.004,20	
06.22 .05.55.84	CONT. ESTUDIO COMPARATIVO DE MICROTALCOS NATURALES EN LA ELABORACION DE ACEITES DE OLIV					2.379,08			2.379,08		2.379,08
06.22 .05.55.87	CONT. OBTENCION Y CARACTERIZACION DE ACEITES DE OLIVA VIRGEN					1.982,36		-1.982,36			
06.22 .05.55.91	CONT. EVALUACION DE PROYECTOS I+D+I CLASIFICADOS COMO "4 DIGITOS UNESCO" O "6 DIGITOS UNES	2.772,00	308,00		3.080,00	270,00	1.332,00		1.602,00	1.215,00	387,00

ANEXO III.1. DETALLE EXPLICATIVO DEL COMPORTAMIENTO ECONÓMICO DE LA ACTIVIDAD REALIZADA POR INVESTIGACIÓN APLICADA CONTRATOS (IAC) EN EL AÑO 2021 POR UNIDADES ORGÁNICAS

- En euros -

DESCRIPCIÓN UNIDAD ORGÁNICA		PRESUPUESTO DE INGRESOS EJERCICIO 2021				PRESUPUESTO DE GASTOS EJERCICIO 2021					
		DERECHOS RECONOCIDOS NETOS				CRÉDITOS					
Código Unidad de Gasto	Denominación	Importe Neto (1)	Deducciones (2)	Becas (3)	Total (4)=(1+2+3)	Saldo Ejercicio Anterior (5)	Crédito por Ingresos Externos (6)	Crédito Movimientos Internos (7)	Crédito Total (8)=(5+6+7)	Obligaciones reconocidas (9)	Remanente de Crédito (10)=(8-9)
06.22 .05.55.A1	CONT. INVESTIGACION Y DESARROLLO DEL PROYECTO SOBRE "VALORIZACION DE HOJA DE OLIVO COMO					481,46			481,46		481,46
06.22 .05.55.A6	CONT. "INFORME TÉCNICO EN UN PERITAJE JUDICIAL SOBRE CARACTERIZACIÓN FISICOQUÍMICA DE UN E					1.160,33			1.160,33		1.160,33
06.22 .05.55.AC	Informe técnico, 2ª opinión 2020/0461 - Camacho Recycling SLU	360,00	40,00		400,00		360,00		360,00		360,00
06.22 .05.55.B3	CONT. ESTUDIO DE ELABORACIÓN DE ACEITES DE OLIVA VÍRGENES					1.766,02		1.910,36	3.676,38		3.676,38
06.22 .05.55.B8	CONT. REVISIÓN DE UN INFORME PERICIAL Y ASISTENCIA A JUICIO					488,00			488,00		488,00
06.22 .05.55.D5	CONT. APLICACIÓN DE ULTRASONIDOS DE ALTA POTENCIA EN LA ELABORACIÓN DE ACEITES DE OLIVA VÍ					956,40			956,40		956,40
06.22 .05.55.D6	CONT. CARACTERIZACIÓN Y DETERMINACIÓN DE ÁCIDO BUTANOICO EN ALGUNOS PROCESOS					4.130,00			4.130,00		4.130,00
06.22 .05.55.E7	CONT. CARACTERIZACION FUNCIONAL DE LA HOJA DE OLIVO PARA SU POSIBLE VALORIZACION DE DIFERE					1.500,00			1.500,00		1.500,00
Total 06.22		79.472,96	8.830,33		88.303,29	124.770,64	65.472,33	-4.168,71	186.074,26	106.538,82	79.535,44
06.23 .02.85.04	CONT. INFORME Y DICTAMEN PERICIAL DE ONOMASTICA ARABE-ISLAMICA SOBRE EL NOMBRE SULEIMAN					30,00			30,00		30,00
06.23 .02.85.05	CONT. INFORME TECNICO SOBRE UN LIBRE ARABE EN MINIATURA					111,57			111,57		111,57
Total 06.23						141,57			141,57		141,57
06.25 .02.15.31	CONT. DISEÑO, PLANIFICACIÓN Y SEGUIMIENTO DEL MATERIAL DOCENTE					8,85			8,85		8,85
06.25 .02.15.32	CONT. ASESORAMIENTO Y DIRECCIÓN EN EL DISEÑO DE MATERIALES DOCENTES					380,02			380,02		380,02
06.25 .02.15.33	ELABORACION Y ASESORAMIENTO DE MATERIALES DIDACTICOS.					111,41			111,41		111,41
06.25 .06.25.22	CONT. PROYECTO INTERNACIONAL E CULTURAS					1.769,07			1.769,07	9,80	1.759,27
Total 06.25						2.269,35			2.269,35	9,80	2.259,55
06.26 .06.20.06	CONT. ASESORIA EN TELE-ASISTENCIA EN EL ENVEJECIMIENTO Y CRONICIDAD					8,57			8,57		8,57
06.26 .06.20.09	CONT. CUIDA-T ARCOS					1.819,32	743,80	47,54	2.610,66	2.427,98	182,68
06.26 .06.20.AA	CONT. PROYECTO DIGIFIED	780,99	86,78		867,77		780,99		780,99		780,99
06.26 .07.30.13	CONT. ASISTENCIA EN GESTION Y DISEÑO EXPERIMENTAL Y ANALISIS E INTERPRETACION DE LOS RESULTA					1.572,85			1.572,85		1.572,85
06.26 .07.30.AA	Innovación en las técnicas de marketing en Software del Sol	2.775,01	308,33		3.083,34		2.775,01		2.775,01		2.775,01
06.26 .07.35.19	CONT. DISEÑO, PLANIFICACION Y SEGUIMIENTO DE MATERIAL DOCENTE SOBRE TFM					0,26			0,26		0,26
06.26 .07.35.20	CONT. Acoso LGBTQ+fóbico en adolescentes andaluces: una realidad invisibilizada	10.575,00	1.175,00		11.750,00	6.184,98	10.575,00		16.759,98	3.948,30	12.811,68
06.26 .08.13.26	CONT. DISEÑO DE MODELO DE INTEGRACIÓN DE PERSONAS EN SITUACIÓN DE DEPENDENCIA EN LA UTOI					1.769,78			1.769,78		1.769,78
06.26 .08.13.46	CONT. APLICACIÓN PRÁCTICA DE LA ACCESIBILIDAD EN DESTINOS TURÍSTICOS INTELIGENTES					6.449,23			6.449,23	6.449,23	
06.26 .08.13.47	CONT. JAÉN PARAISO INTERIOR: PLANIFICACIÓN PARA UN DESTINO ACCESIBLE 2014-2018					396,72			396,72	396,72	
06.26 .08.13.52	CONT. PROYECTO HISTORIA SOCIAL ÚNICA RESISOR					12,68			12,68		12,68
06.26 .08.13.73	CONT. RESULTADOS DE INVESTIG. Y JUSTIFIC. SOBRE LA EVALUACION DEL PROYECTO EUROPEO REGIONA					262,49			262,49	262,48	0,01
06.26 .08.13.82	CONT. LA INCIDENCIA DE LA ASISTENCIA PERSONAL EN MENORES	11.157,04	1.239,66		12.396,70	4.815,00	11.157,04		15.972,04	4.815,00	11.157,04
06.26 .08.13.83	CONT. ASOC. ENTRE CARACTERIST. FUNC. Y MATER. DE CENT. RESID. PARA PERS. MAYORES CON CASOS F					955,00			955,00		955,00
Total 06.26		25.288,04	2.809,77		28.097,81	24.246,88	26.031,84	47,54	50.326,26	18.299,71	32.026,55
06.27 .07.50.27	CONT.METODOLOGIA ANALISIS COMPUESTOS EN ACEITES VEGETALES					0,01			0,01		0,01
06.27 .07.50.38	CONT. EVALUACIÓN DEL PROYECTO 5208 MICROBIOLOGIA					0,01			0,01		0,01
06.27 .07.50.64	CONT. EVALUACION TECNICA DEL PROYECTO 170.184 INVESTIGACIÓN Y DESARROLLO DE UNA METODOL					6.566,02			6.566,02		6.566,02
06.27 .07.50.74	CONT. REALIZACIÓN DE DIVERSOS ANÁLISIS QUÍMICOS PREVIAMENTE TIPIFICADOS EN MUESTRAS DE HO	1.846,80	205,20		2.052,00	2.577,05	1.846,80		4.423,85	1.373,51	3.050,34
06.27 .07.50.81	CONT. ANÁLISIS DE MUESTRAS DE AGUA PROCEDENTES DE ESTACIONES DEPURADORAS DE AGUA POTAB					717,68			717,68	381,67	336,01
06.27 .07.50.92	"EXPERTO 4D" (PROYECTO 475.335 ; PROYECTO 455.904 ; PROYECTO 452.250; PROYECTO 458.024; PROY					1.185,71			1.185,71	241,95	943,76
06.27 .07.50.93	CONT. PRESTACIÓN SERVICIOS DE CARÁCTER CIENTÍFICO TÉCNICO , A DEMANDA DE EQA CERTIFICADOS I	6.417,00	713,00		7.130,00	12.778,60	6.876,00	33,53	19.688,13	5.945,00	13.743,13
06.27 .07.50.A1	CONT. "DETERMINACION DE RESIDUOS DE PESTICIDAS EN 25 MUESTRAS DE AGUA"					2.475,00			2.475,00		2.475,00
06.27 .07.50.A3	CONT. ESTUDIO ATR-FTIR - MODIF. SUPERFICIAL DE POLIMEROS POR ULTRAVIOLETA DE VACIO					2.574,25			2.574,25	1.690,00	884,25
06.27 .07.50.A7	CONT. ENSAYO PARA EL ESTUDIO DE 4-TERT-BUTILCATECOL EN MUESTRAS ACUOSAS					882,00			882,00		882,00
06.27 .07.50.A8	CONT. ANALITICA COMPARATIVA DE MATERIALES METALICOS COMO CAJA DE FARADAY					557,27			557,27	4,90	552,37
06.27 .07.50.AB	Analitica comparativa de filamentos de Wolframio						621,00		621,00		621,00
06.27 .07.50.AD	Ensayo para el estudio de bisfenol A en muestras de PET disueltas	882,00	98,00		980,00		882,00		882,00		882,00
06.27 .07.50.AF	Estudio material del lienzo "Martirio de S. Sebastián" de Sebastián Martínez y el "Tronco de la Virgen de la	1.606,61	178,51		1.785,12		1.606,61		1.606,61	51,70	1.554,91
06.27 .07.50.AG	Regeneración superficial de materiales suministrados por la empresa mediante tratamiento químico apro	1.080,00	120,00		1.200,00		1.080,00		1.080,00		1.080,00
06.27 .07.55.25	CONT. "OBTENCION, CARACTERIZAC. Y APLICACIONES DE NUEVOS ALIMENTOS FUNCIONALES BASADOS E	11.626,65	1.291,85		12.918,50		11.626,65		11.626,65		11.626,65
06.27 .07.55.28	CONT. PROYECTO DE INVEST. IND. PARA DISEÑO DEL PROCESO Y ESCALADO PILOTO DESTINADO A LA EXT	12.079,06	1.300,11		13.379,17	14.471,51	11.700,92	242,98	26.415,41	19.781,08	6.634,33
Total 06.27		35.538,12	3.906,67		39.444,79	44.785,11	36.239,98	276,51	81.301,60	29.469,81	51.831,79

ANEXO III.1. DETALLE EXPLICATIVO DEL COMPORTAMIENTO ECONÓMICO DE LA ACTIVIDAD REALIZADA POR INVESTIGACIÓN APLICADA CONTRATOS (IAC) EN EL AÑO 2021 POR UNIDADES ORGÁNICAS

- En euros -

DESCRIPCIÓN UNIDAD ORGÁNICA		PRESUPUESTO DE INGRESOS EJERCICIO 2021				PRESUPUESTO DE GASTOS EJERCICIO 2021					
		DERECHOS RECONOCIDOS NETOS				CRÉDITOS					
Código Unidad de Gasto	Denominación	Importe Neto (1)	Deducciones (2)	Becas (3)	Total (4)=(1+2+3)	Saldo Ejercicio Anterior (5)	Crédito por Ingresos Externos (6)	Crédito Movimientos Internos (7)	Crédito Total (8)=(5+6+7)	Obligaciones reconocidas (9)	Remanente de Crédito (10)=(8-9)
06.28 .07.65.27	CONT. SUMINISTRO A ALIXIS CORP. DE VIALES 5 mg CINNANTANNIN B1					132,76			132,76	45,00	87,76
06.28 .07.65.38	CONT. CONTROL ANALITICO DE MUESTRAS A TRAVES DE TECNICAS ESPECTROFOTOMETRICAS DE MATER					472,95		-36,28	436,67	436,67	
06.28 .07.65.44	CONT. REALIZACION DE ANALISIS INSTRUMENTAL DE COMPUESTOS ORGANICOS SUMINISTRADOS DENTR					722,65			722,65	97,84	624,81
06.28 .07.65.50	CONT. SUMINISTRO DE 25 VIALES DE ANTIOXIDANTE CINNAMTANNIN B-1 PARA SU VENTA	1.318,50	146,50		1.465,00	1.742,38	1.318,50	3.369,56	6.430,44	272,96	6.157,48
06.28 .07.65.51	CONT. CONTROL ANALÍTICO A TRAVÉS DE TÉCNICAS ESPECTROFOTOMÉTRICAS DE MATERIAS PRIMAS EM	2.585,93	287,32		2.873,25	4.479,09	4.794,26	36,28	9.309,63	280,07	9.029,56
06.28 .07.65.52	CONT. DESARROLLO DE EMISOR DE FEROMONA DE RECONOCIMIENTO DE CRÍA					18,33		-6,33	12,00	12,00	
06.28 .07.65.54	CONT. FORMULACION DE 6000 EMISORES DE FEROMONA SEXUAL EUZOPHERA PINGUIS					74,96		-74,96			
06.28 .07.65.55	CONT. SUMINISTRO DE 10 VIALES DE 5mg CADA UNO DE CINNAMTANNIN B-1.					3.482,19		-3.482,19			
06.28 .07.65.56	CONT. PRESENCE OF REDUCED PENETRATION RESISTANCE MECHANISM IN MYZUS PERSICAE					232,94		-232,94			
06.28 .07.65.58	CONT. ENSAYOS DE ELECTROANTENOGRAFIA DE REPELENTES Y ANALOGOS ESTRUCTURALES PARA RHYN					367,10		-207,10	160,00	160,00	
06.28 .07.65.59	CONT. IMPLEMENTACION DE UN SISTEMA DE CONFUSION SEXUAL PARA EL LEPIDOPTERO PRAYS OLEAE B					432,77		521,33	954,10	954,00	0,10
06.28 .07.65.60	CONT. RELEASE RATE OF TWO SPRAYABLE PHEROMONE FORMULATION AND TWO HAND-APPLIED PHERO					26.837,83		-580,50	26.257,33	12.034,87	14.222,46
06.28 .07.65.63	CONT. SINTESIS, AISLAMIENTO E IDENTIFICACION DE COMPUESTOS DE INTERES AGROALIMENTARIO					979,79			979,79	44,73	935,06
06.28 .07.65.64	CONT. ESTUDIO DE ATRAYENTES DE VESPA VELUTINA					18.800,00		7.346,82	26.146,82	25.894,29	252,53
06.28 .07.65.65	CONT. IMPLANTACION DE UN SISTEMA DE CONFUSION SEXUAL PARA EL LEPIDOPTERO PRAYS OLEAE BER					3.660,00	2.440,00		6.100,00	4.590,38	1.509,62
06.28 .07.65.66	CONT. EVALUATION OF PHEROMONE RELEASE RATE FROM MATING DISRUPTION DISPENSERS FOR DIFFER	32.810,00	3.645,56		36.455,56	16.683,75	43.180,25	-6.422,00	53.442,00	391,14	53.050,86
06.28 .07.65.67	CONT. ACTIVIDADES DE ELECTROANTENOGRAFIA RELACIONADAS CON EL PROYECTO PICUREP					2.894,47			2.894,47	665,45	2.229,02
06.28 .07.65.68	CONT. IDENTIFICACION DE SOLIDOS DESCONOCIDOS PRESENTES EN FORMULACIONES					745,01	410,01		1.155,02	255,00	900,02
06.28 .07.65.AB	Caracterización de muestra sólida de acetato de potasio	560,00	62,23		622,23		560,00		560,00	502,22	57,78
06.28 .07.65.AC	Mejoras en el sistema de trampeo de V. velutina	10.800,00	1.200,00		12.000,00		10.800,00		10.800,00		10.800,00
Total 06.28		48.074,43	5.341,61		53.416,04	82.758,97	63.503,02	231,69	146.493,68	46.636,62	99.857,06
06.30 .00.27.14	CONT. DETERMINACIÓN OF GENE EXPRESSION BY MICROARRAY ANALYSES AFTER TREATMENT WITH PRO					16.493,66			16.493,66	3.320,71	13.172,95
06.30 .00.27.25	CONT. DESARROLLO SINTETICO DE PRP Y LA POSTERIOR VALIDACION DEL MISMO	4.500,00	500,00		5.000,00	9.265,01	32.253,30		41.518,31	24.768,00	16.750,31
06.30 .04.13.20	CONT. TRIBUNAL DE PRUEBAS DE SELECCION POLICIA LOCAL					13.553,77			13.553,77		13.553,77
06.30 .05.66.16	CONT. COLABORACIÓN EN EL DESARROLLO DEL PROYECTO DE INVESTIGACIÓN "INVESTIGACIÓN, DESARR					823,62			823,62	159,37	664,25
06.30 .06.30.50	CONT. COLABORACION EN EL PROYECTO "BIOCONTROL Y PREVENCION DE LISTERIA MONCYTOGENES EN					24.575,83			24.575,83	262,59	24.313,24
06.30 .06.30.51	CONT. ENSEAYO DE PERMEABILIDAD A ENDOSPORAS BACTERIANAS EN MATERIALES PARA FILTRACIÓN					620,32			620,32		620,32
06.30 .06.30.65	CONT. ESTABILIZACIÓN Y ANÁLISIS DE UN PRODUCTO TRADICIONAL BASADO EN EL ACEITE DE OLIVA VIR					3.278,70			3.278,70	69,58	3.209,12
06.30 .06.30.73	CONT. EVALUACIÓN DE CONTENIDO Y 1ª EJECUCIÓN DEL EJERCICIO 2015 DEL PROYECTO 432.099					122,94			122,94		122,94
06.30 .06.30.78	CONT. CONSERVACION DE EMBUTIDOS MEDIANTE TRATAMIENTO CON ALTAS PRESIONES					1.358,21			1.358,21	574,76	783,45
06.30 .06.30.84	CONT. ESTUDIO DEL ESTADO DEL ARTE DE TECNOLOGIAS DE TRATAMIENTO DEL AIRE POR FOTOCATALISI	1.485,00	165,00		1.650,00		1.485,00	200,00	1.685,00	118,50	1.566,50
Total 06.30		5.985,00	665,00		6.650,00	70.092,06	33.738,30	200,00	104.030,36	29.273,51	74.756,85
06.31 .00.33.04	CONV. ELABORACION DE LOS CONTENIDOS HISTORICOS Y METODOLOGIC					2.882,92			2.882,92		2.882,92
06.31 .04.65.12	CONT. INVENTARIO DE BIENES MUEBLES DE LA IGLESIA CATOLICA EN LA DIOCESIS DE JAEN. CAMPAÑA 20					11.098,02			11.098,02	2.524,41	8.573,61
06.31 .04.65.37	CONT. INFORME HISTORICO-ARTISTICO DEL CONVENTO DE JESUS Y MARIA DE ALCAUDETE (JAEN)					225,00			225,00		225,00
06.31 .04.65.38	CONT. Estudio histórico-artístico para rehabilitación y adecuación de edificio para actos culturales y celeb					297,00			297,00		297,00
06.31 .04.65.AC	Informe técnico Inventario Catedral de Jaén	10.413,23	1.157,02		11.570,25		10.413,23		10.413,23	2.524,41	7.888,82
06.31 .04.65.AE	Elaboración informe histórico-artístico y difusión resultados de la investigación del lienzo "Martirio de San	810,00	90,00		900,00		810,00		810,00		810,00
06.31 .04.65.AF	Catalogo razonado "Museo Francisco Cerezo"	4.000,00	444,44		4.444,44						
06.31 .04.65.AG	Estudio Histórico calle Baja del Salvador y Mirador de Santa Lucía, Úbeda	354,79	39,42		394,21		354,79		354,79		354,79
06.31 .04.85.15	CONT. I FASE INTERVENCION ARQUIOLOGICA CASTILLO DE LOPERA					4.197,22			4.197,22		4.197,22
06.31 .04.85.27	CONT. ESTUDIOS ARQUEOLOGICOS, TOPOGRAFICOS Y ANALITICOS VINCULADOS A LOS TRABAJOS DE CO					2.650,85			2.650,85		2.650,85
06.31 .04.85.34	CONT. PROYECTO DE EXCAVACIÓN ARQUEOLÓGICA PUNTUAL Y ARQUEOLOGÍA DE LA ARQUITECTURA EN					867,23			867,23		867,23
06.31 .04.85.35	CONT. ACTIVIDADES Y ESTUDIOS ARQUEOLÓGICOS EN EL CASTILLO DE VILLARDOMPARDO					782,13			782,13		782,13
06.31 .04.85.40	CONT. "ESTUDIOS HCOS-ARQUEOLOG-TOPOGRAF EN EL CAMINO MEDIEVAL DE ZONA NORTE DEL CERRO					6.068,18		-6.068,18			
06.31 .04.85.41	CONT. ESCAVACION Y ESTUDIO DE ARQUEOLOGIA DE LA ARQUITECTURA EN LA CASA Nº 9, PLAZA DEL CA					412,92			412,92		412,92
06.31 .04.85.43	CONT. REDACCION DE PROY. Y DIRECC. DE ACTIVIDADES ARQUEOLOGICAS OBRAS DE URGENCIA CONVEN	4.050,00	450,00		4.500,00	1.001,93	4.050,00		5.051,93	5.042,85	9,08
06.31 .04.85.44	CONT. INTERVENCION ARQUEOLOGICA PUNTUAL DE APOYO A LAS OBRAS DE ADECUACION, CONSOLIDA	15.750,00	1.750,00		17.500,00	24.850,45		24.357,53	49.207,98	4.848,29	44.359,69
06.31 .04.85.45	CONT. EST. HISTORICO-ARQUEOLOG. EN EL TORREON MEDIEVAL DE HIGUERA DE CALATRAVA (JAEN)					3.290,09		-3.290,09			
06.31 .04.85.46	CONT. EXCAVACION Y ESTUDIO DE ARQUEOLOGIA DE LA ARQUITECTURA EN EL SOLAR DE LA CASA, 9 PLA	5.696,10	632,90		6.329,00		9.296,10		9.296,10	6.551,00	2.745,10

ANEXO III.1. DETALLE EXPLICATIVO DEL COMPORTAMIENTO ECONÓMICO DE LA ACTIVIDAD REALIZADA POR INVESTIGACIÓN APLICADA CONTRATOS (IAC) EN EL AÑO 2021 POR UNIDADES ORGÁNICAS

- En euros -

DESCRIPCIÓN UNIDAD ORGÁNICA		PRESUPUESTO DE INGRESOS EJERCICIO 2021				PRESUPUESTO DE GASTOS EJERCICIO 2021					
		DERECHOS RECONOCIDOS NETOS				CRÉDITOS					
Código Unidad de Gasto	Denominación	Importe Neto (1)	Deducciones (2)	Becas (3)	Total (4)=(1+2+3)	Saldo Ejercicio Anterior (5)	Crédito por Ingresos Externos (6)	Crédito Movimientos Internos (7)	Crédito Total (8)=(5+6+7)	Obligaciones reconocidas (9)	Remanente de Crédito (10)=(8-9)
06.31 .04.85.47	CONT. PROYECTO DE APOYO A LA RESTAURACION Y PUESTA EN VALOR DE LA IGLESIA CONVENTUAL DE S	13.100,00	1.455,55		14.555,55		13.100,00		13.100,00	12.605,87	494,13
06.31 .04.85.AA	CONT. PROYECTO Y ESTUDIO ARQUEOLOGICO PARA LAS ACTUACIONES Y SONDEOS EN LA CAPILLA DE LA	5.940,00	660,00		6.600,00						
06.31 .04.85.AB	CONT. INTERVENCION ARQUEOLOGICA PUNTUAL EN EL ANTIGUO CONVENTO DE LOS DOMINICOS DE LA	13.499,26	1.499,91		14.999,17		13.499,26	-13.499,26			
06.31 .04.85.AC	CONT. ESTUDIOS HISTORICOS ARQUEOLOGICOS A INTEGRAR EN EL PLAN DIRECTOR DEL CASTILLO Y MUR	4.500,00	500,00		5.000,00		4.500,00	-4.500,00			
06.31 .04.85.AD	CONT. INTERVENCION ARQUEOLOGICA DE URGENCIA EN EL SOTOCORO DE LA IGLESIA DE STA. CATALINA						12.839,87		12.839,87	9.815,41	3.024,46
06.31 .04.85.AF	Excavación en la plaza de toros de Segura de la Sierra	8.280,00	920,00		9.200,00		8.280,00		8.280,00	8.135,40	144,60
06.31 .06.95.34	CONT. EJECUCION DE MEDIDAS CORRECTORAS DE LA PROSPECCION ARQUEOLOGICA SUPERFICIAL EN LA					95,72			95,72		95,72
Total 06.31		86.393,38	9.599,24		95.992,62	58.719,66	77.143,25	-3.000,00	132.862,91	52.047,64	80.815,27
06.32 .00.10.26	CONT. ASESORAMIENTO CIENTIFICO Y ACTUALIZACION DEL EXPEDIENTE DE PATRIMONIO MUNDIAL LOS	9.387,00	1.043,00		10.430,00	4.023,00	9.387,00		13.410,00	4.024,00	9.386,00
06.32 .00.10.AC	Asesoramiento científico técnico para la localización preferente de un tanatorio en la comarca de la Costa	1.251,00	139,00		1.390,00		1.251,00		1.251,00	1.251,00	
06.32 .00.30.AB	Edición monográfico Gazeta de Antropología, Instituto de Estudios Almerienses	966,94	107,44		1.074,38		966,94	35,81	1.002,75	541,71	461,04
06.32 .00.30.AC	Edición monográfico "Crianza" Gazeta de Antropología	632,23	70,25		702,48		632,23		632,23	473,56	158,67
06.32 .00.30.AD	Edición monográfico "Ateísmo, creencia y sentido" Gazeta de Antropología	900,00	100,00		1.000,00		900,00		900,00		900,00
06.32 .00.30.AF	Edicion monografico "Improvisacion poetica y performance" Gazeta de Antropologia	743,81	82,64		826,45		743,81		743,81		743,81
06.32 .04.30.02	CONT. TOMA DE DATOS Y MANTENIM. DE ESTACION METEOROLOG. DE ARISTA NORESTE ANETO.MONUI					6.335,54			6.335,54	5.154,92	1.180,62
06.32 .04.50.AA	Actuaciones en la fosa 484 del cementerio de Jaén	13.432,68	1.492,52		14.925,20		13.432,68		13.432,68		13.432,68
Total 06.32		27.313,66	3.034,85		30.348,51	10.358,54	27.313,66	35,81	37.708,01	11.445,19	26.262,82
06.33 .05.20.33	CONT. DESARROLLO DE UN SISTEMA DE ILUMINACION ADAPTATIVO PARA FAROS DE VEHICULOS BASADO					34,54			34,54		34,54
06.33 .05.20.40	CONT. COLABORACIÓN EN EL DISEÑO DE UN EQUIPO PARA EL ANÁLISIS DE ESTABILIDAD TARTÁRICA EN V					258,98			258,98		258,98
06.33 .05.20.46	CONT. MONOTORIZACIÓN Y CONTROL DEL PROCESO DE PRODUCCIÓN DEL ACEITE DE OLIVA VIRGEN (FED					447,22			447,22		447,22
06.33 .05.20.53	CONT. SISTEMA DE INSPECCIÓN CONTINUA DE LÁMINA PET					4.228,28		130,24	4.358,52	4.228,28	130,24
06.33 .05.20.64	CONT. VEHICULO AUTONOMO PARA EL MANTENIMIENTO DE INSTALACIONES DE CESPED ARTIFICIAL					2.848,44			2.848,44	2.842,97	5,47
06.33 .05.20.71	CONT. INVESTIG. Y DSLLO DE SISTEMA AUTOMATICO DE INSPECC DE DEFECTOS STANDARD DE PLASTICOS					25.707,04	14.976,04	-4.049,80	36.633,28	36.513,00	120,28
06.33 .05.20.72	CONT. ESTUDIO, DESARROLLO E INTEGRAC. DE SISTEMAS TECNOLOG. CLAVE EN ALMAZARAS - PROYECTO					38.949,04		3.682,09	42.631,13	42.485,19	145,94
06.33 .05.20.73	CONT. DESARROLLO DE SISTEMA DE MEDICION AUTOMATICA DE HOJAS DE PANEL TEST.					129,57		-129,57			
06.33 .05.20.78	CONT. "SPECULARVISION"					1.437,64	4.050,00		5.487,64	5.487,64	
06.33 .05.20.79	CONT. PERITACION JUDICIAL SISTEMA CUENTA-PERSONAS					201,58		-201,58			
06.33 .05.20.81	CONT. DESARROLLO DE SISTEMA DE ESTIMACION DE IMPUREZAS EN ACEITE					241,97		-241,97			
06.33 .05.20.84	CONT. DISEÑO Y DESARROLLO DE SISTEMAS DE CLASIFICACION DE LINEA DE ACEITUNA DE MESA					2.705,81			2.705,81	426,00	2.279,81
06.33 .05.20.85	CONT. DISEÑO Y DESARROLLO DE UN SOFTWARE DE CONTROL DE TRAZABILIDAD PARA LA ACEITUNA DE					3.657,35		74,38	3.731,73	3.652,87	78,86
06.33 .05.20.86	CONT. MEJORA DE NUEVO DISPOSITIVO PARA DETERMINACION DEL REBOTE VERTICAL DEL BALON					898,43			898,43	878,26	20,17
06.33 .05.20.87	CONT. EVALUACION INFORME DEDUCCIONES FISCALES ONTECH_SECURITY					105,56		-105,56			
06.33 .05.20.88	CONT. INV. Y DSLLO. DE UNA PLATAFORMA DE GESTION DE RESIDUOS BASADOS EN LA INTEGRACION SEI	58.614,74	6.512,76		65.127,50	5.532,38		17.304,09	22.836,47	20.349,90	2.486,57
06.33 .05.20.A2	CONT. SISTEMA DE ENFRIAMIENTO PARA ELABORAC. ACEITES DE OLIVA VIRGEN EXTRA DIFERENCIADOS (	42.030,00	4.670,00		46.700,00	5.000,00	42.030,00	921,24	47.951,24	5.035,41	42.915,83
06.33 .05.20.AA	CONT. DESARROLLO DE SOFTWARE DE PLANIF. DE LA PRODUCC. PARA LABORATORIO DE ANALISIS AGRO					830,55		1.197,63	2.028,18		2.028,18
06.33 .05.20.AB	CONT. ESTUDIO VIABILIDAD TEC. INSPECC. AUTOM. DE DEFECT. EN EMBELLEC. PLASTICOS DE INTERIORES					50,87			50,87		50,87
06.33 .05.20.AF	Asesor. para la innov. y la invest. en el proc. productivo extracción de AOVE. Aplic. automatización avanza	900,00	100,00		1.000,00		900,00	-900,00			
06.33 .05.20.AH	Asesor. para la innov. y la invest. en el proc. productivo extrac. AOVE. Aplic. conceptos de autom. avan.da	1.125,00	125,00		1.250,00	1.125,00	1.125,00	-2.250,00			
06.33 .05.20.AI	Asesor. para la innov. y la invest. en el proc. produc. extracción AOVE . Aplic. conceptos de autom. avan. p	900,00	100,00		1.000,00	900,00	900,00	-1.800,00			
06.33 .05.20.AJ	Asesor. para la innov. y la invest. en el proc. produc. extracción de AOVE. Aplic.conceptos de autom. avan	1.125,00	125,00		1.250,00	1.125,00		-1.125,00			
06.33 .05.20.AK	Asesoram. para la innov. y la investig. en el proceso product. de extracci. aceite oliva virgen. Aplicac conc	1.125,00	125,00		1.250,00	1.125,00	1.125,00	-2.250,00			
06.33 .05.20.AL	Asesoram. para la innov. y la investig. en el proc. product. de extracc. aceite oliva virgen. Aplicac. de conc	900,00	100,00		1.000,00		900,00	-900,00			
06.33 .05.20.AM	Asesor. para la innov. y la investig. en el proc. product. de extracc. aceite oliva virgen. Aplicac. de concep.	900,00	100,00		1.000,00		900,00	-900,00			
06.33 .05.20.AN	Asesoram. para la inno. y la invest. en el proceso prod. de extracc. de aceite oliva virgen. Aplicac. de conc	1.125,00	125,00		1.250,00		2.250,00	-1.125,00	1.125,00		1.125,00
06.33 .05.20.AO	Prestación de servicios de car. cient. técnico, a demanda de la empresa DNV GL, en materia de informes d	855,00	95,00		950,00		1.530,00	56,66	1.586,66	1.317,61	269,05
06.33 .05.20.AP	Asesoramiento sobre el desarrollo de sistemas de inspección automática de lentes oftalmológicas y piezas	2.500,65	277,86		2.778,51		2.500,65	108,79	2.609,44	2.542,62	66,82
06.33 .05.20.AR	Estudio viabilidad: mejora servicios de los glucometros de pinchazo	540,00	60,00		600,00		540,00	20,00	560,00		560,00
06.33 .05.20.AS	Mejora de software de gestión de análisis de rendimiento graso de aceituna	22.306,61	2.478,51		24.785,12		22.306,61		22.306,61	21.670,10	636,51
06.33 .07.85.21	CONT. SIST. PROTECCION Y CONTROL MODELO INVERSOR E. FOTOVOL.					27.655,93			27.655,93	398,80	27.257,13
06.33 .07.85.35	CONT. SISTEMA DE LECTURA DOMESTICO E INDUST. EN TIEMPO REAL					3.964,61			3.964,61	529,10	3.435,51

ANEXO III.1. DETALLE EXPLICATIVO DEL COMPORTAMIENTO ECONÓMICO DE LA ACTIVIDAD REALIZADA POR INVESTIGACIÓN APLICADA CONTRATOS (IAC) EN EL AÑO 2021 POR UNIDADES ORGÁNICAS

- En euros -

DESCRIPCIÓN UNIDAD ORGÁNICA		PRESUPUESTO DE INGRESOS EJERCICIO 2021				PRESUPUESTO DE GASTOS EJERCICIO 2021					
		DERECHOS RECONOCIDOS NETOS				CRÉDITOS					
Código Unidad de Gasto	Denominación	Importe Neto (1)	Deducciones (2)	Becas (3)	Total (4)=(1+2+3)	Saldo Ejercicio Anterior (5)	Crédito por Ingresos Externos (6)	Crédito Movimientos Internos (7)	Crédito Total (8)=(5+6+7)	Obligaciones reconocidas (9)	Remanente de Crédito (10)=(8-9)
06.33 .07.85.43	CONT.EVALUACIÓN PROY.EMPRESARIAL FORWARE SPAIN SL P.CAMPUS					21.355,24		41,67	21.396,91	979,60	20.417,31
06.33 .07.85.67	CONT. EVALUACION DEL PROYECTO 95510. NUEVO PROCESO ROBOTIZADO DE FABRICACION DE COMPOI					199,27			199,27		199,27
06.33 .07.85.71	CONT. DISEÑO DE UNA INSTALACION FOTOVOLTAICA DE 15 KW CON ESPECIALES CONDICIONES EN LA ES					1.160,61		-1.160,61			
06.33 .07.85.74	CONT. DIRECCION TECNICA DE PROYECTOS DE INSTALACIONES PARA SEGURIDAD PRIVADA. ELABORACIO					182,83			182,83		182,83
06.33 .07.85.87	CONT. MEDIDA Y CARACTERIZACION DE MODULOS CPV					271,83		-271,83			
06.33 .07.85.90	CONT. COLABORACION EN PROYECTO FEDER-INNTERCONECTA 2013: PROYECTO OPTIMA ENVOLVENTE	164,23			164,23	768,78	164,23		933,01	354,54	578,47
06.33 .07.85.95	CONT. EXPERT CONSULTING AND ASSINTANCE FOR THE DESIGN OF A EXPERIMENTAL MONITORING SYST					3.190,44		25,72	3.216,16	590,62	2.625,54
06.33 .07.85.AD	Sistema compacto-móvil de punto de recarga de vehículos eléctricos asistido con instalación solar fotovol	2.250,00	250,00		2.500,00		2.250,00	41,66	2.291,66		2.291,66
06.33 .07.85.AE	Auditoría técnica y análisis experimental de los resultados de un sist. de monitorización de cons. eléctrico	1.750,00	194,44		1.944,44		1.750,00	32,40	1.782,40	875,00	907,40
06.33 .07.85.AG	Desarrollo de un sistema de análisis avanzado para agregar generación distribuida solar fotovoltaica al se	4.199,87	466,65		4.666,52		4.199,87	155,53	4.355,40		4.355,40
06.33 .07.85.AH	Desarrollo de algoritmo de cálculo para el dimensionado de generador	1.268,00	140,89		1.408,89		1.268,00	107,92	1.375,92	609,64	766,28
06.33 .07.85.AI	Exp. 2021/001237.Suministro e instalación de equipos de monitorización, seguimiento del sistema y análi	4.023,00	447,00		4.470,00						
06.33 .07.85.AJ	EXPEDIENTE: 2021/001234. Suministro e instalación de equipos de monitorización , seguimiento y análisis	4.023,00	447,00		4.470,00						
06.33 .07.85.B1	CONT. COLABORACION EN EVALUACION DE PROYECTOS DE I+D+I					431,37		-431,37			
Total 06.33		152.625,10	16.940,11		169.565,21	156.721,16	105.665,40	6.057,73	268.444,29	151.767,15	116.677,14
06.34 .05.60.14	CONT. DISEÑO E IMPL. SIST. VIDEOCONFERENCIA CENTRO INNOV. JAEN					102,35		-102,35			
06.34 .05.60.41	CONT. REALIZACIÓN DE PROYECTO ICT PARA SEIS VIVIENDAS Y DOS LOCALES COMERCIALES					437,89			437,89	436,03	1,86
06.34 .05.60.48	CONT. REALIZACIÓN DE PROYECTO ICT-1701					441,12			441,12	291,71	149,41
06.34 .05.60.52	CONT. "WORKS OF SOFTWARE DEVELOPMENT TASKS FOR SCORE VIEWER IN THE SME INSTRUMENT".					649,77			649,77		649,77
06.34 .05.60.53	CONT. APOYO AL DESARROLLO DEL SISTEMA SMARTPV					1.439,73		140,01	1.579,74	1.439,60	140,14
06.34 .05.60.AC	LOTE 2. Desarrollo de componentes software en el ámbito del PROYECTO CONFIT	22.500,00	2.500,00		25.000,00		22.500,00	35,73	22.535,73	457,51	22.078,22
06.34 .08.00.11	ASERAMIENTO, SUPERVISION ... TECNOLOGIAS INFORMACION Y TELEC					1.251,02		64,13	1.315,15	1.247,92	67,23
06.34 .08.00.A2	CONT. "COLLABORATIVE DIGITAL SCORES PLATFORM FOR CLASSIC MUSIC".					12.153,60		337,67	12.491,27	3.657,73	8.833,54
06.34 .08.00.A3	CONT. "COLLABORATIVE DIGITAL SCORES PLATFORM FOR CLASSIC MUSIC".					9.022,25		12,91	9.035,16	4.899,18	4.135,98
06.34 .08.00.A4	CONT. WORKS OF MUSIC PROCESSING FOR THE SME INSTRUMENT, PHASE 2, PROJECT NUMBER 822897 a					232,83		23,28	256,11	232,82	23,29
Total 06.34		22.500,00	2.500,00		25.000,00	25.730,56	22.500,00	511,38	48.741,94	12.662,50	36.079,44
06.35 .02.55.63	CONT. CONSULTORIA CIENTIFICO-TECNICA EN LA TRANSFERENCIA DE UNA INNOVACION AL MERCADO DI					406,71			406,71	78,08	328,63
06.35 .02.55.70	CONT. CONSULTORIA CIENTIFICA					195,92			195,92	195,92	
06.35 .02.55.74	CONT. DISEÑO DE UN PROGRAMA DE INTERVENCION EN EL DOLOR CRONICO BASADO EN EDUCACION PA					2.231,40			2.231,40	2.231,40	
Total 06.35						2.834,03			2.834,03	2.505,40	328,63
06.36 .00.95.22	CONT. DIAGNOSTICO SIT. DE LA MUJER EN ...ECOLOGICA EN ANDALU					1.265,26			1.265,26	1.265,26	
06.36 .00.95.38	CONT. DESARROLLO DE UN PROY. INVEST. SOBRE EL COMPLEJO AGROALIMENTARIO DE LOS ALIMENTOS					5.971,17			5.971,17	5.630,25	340,92
06.36 .00.95.41	CONT. ASESORAMIENTO PARA LA MEJORA DE LA GESTION DE LA EMPRESA EN LAS AREAS ESTRATEGICAS					376,36			376,36		376,36
06.36 .00.95.43	CONT. RENTABILIDAD DEL OLIVAR JIENNENSE: ESTRATÉGIAS Y POLÍTICAS PÚBLICAS					935,79			935,79	935,79	
06.36 .00.95.45	CONT. CALIDAD DIFERENCIADA, SOSTENIBILIDAD Y MEDIO AMBIENTE: ESTUDIO DE LA VIABILIDAD DE LA					97,78			97,78	97,78	
06.36 .00.95.48	CONT.ELAB. DE UN PLAN DE MARKETING EN EL QUE SE RECOJAN LAS MEJORES ACC. DE PROMOC. Y COM					558,54			558,54	558,54	
06.36 .00.95.56	CONT. ELABORACION DE UN PLAN DE MARKETING PARA LA COMERCIALIZACION DE LA CEREZA					625,71			625,71	625,71	
06.36 .00.95.57	CONT. LOS COSTES DEL OLIVAR EN LA PROVINCIA DE JAEN: TIPOLOGIA DE OLIVAREROS Y APROXIMACION					936,57			936,57	936,27	0,30
06.36 .00.95.58	CONT. ELABORACION DE LA CADENA DE VALOR DEL ACEITE DE OLIVA VIRGEN EXTRA						13.750,00		13.750,00	13.724,58	25,42
06.36 .00.95.59	CONT. ELABORACION DE UN PLAN ESTRATEGICO DE MARKETING	2.250,00	250,00		2.500,00	234,76	2.250,00		2.484,76	2.301,13	183,63
06.36 .00.95.60	CONT. RENTABILIDAD DEL OLIVAR JIENNENSE: ESTRATEGIAS PARA UNA OLEICULTURA MAS COMPETITIVA					490,00			490,00	489,42	0,58
06.36 .06.50.26	CONT. APLICACIÓN SIST. INFORMATICO A LA EMPLEABILIDAD UNIVER					67,26			67,26		67,26
06.36 .06.50.75	CONT. DESARROLLO DE UN PROY. DE INVEST. SOBRE" RESPONSABILIDAD SOCIAL CORPORATIVA Y EMPRE					1.868,67			1.868,67		1.868,67
06.36 .06.50.A6	CONT. VALORIZACION DE SUBPRODUCTOS DEL OLIVAR MEDIANTE TECNOLOGIAS DE GASIFICACION					1.214,04			1.214,04		1.214,04
06.36 .06.50.AB	Innovación sectorial y social, mediante la transferencia del conocimiento, al sector de la economía social	10.048,76	1.116,53		11.165,29		10.048,76		10.048,76	5.393,71	4.655,05
06.36 .06.50.AD	CONT. ANALISIS DE LAS BARRERAS Y FACTORES DE ÉXITO EN CONCENTRACION EMPRESARIAL DEL COOPE	2.231,41	247,93		2.479,34		2.231,41		2.231,41	516,74	1.714,67
06.36 .06.50.AF	Análisis DAFO de las entidades de economía social de Andalucía	1.115,70	123,97		1.239,67		1.115,70		1.115,70		1.115,70
Total 06.36		15.645,87	1.738,43		17.384,30	14.641,91	29.395,87		44.037,78	32.475,18	11.562,60
06.37 .02.30.03	CONT. ESTUD. COMPORTAM. SECTOR ALMAZARAS ANDAL.					123,00			123,00		123,00
06.37 .02.30.85	CONT. COLABORACION EN LA ASIGNATURA "INTRODUCCION A LA EMPRESA"					500,91			500,91		500,91

ANEXO III.1. DETALLE EXPLICATIVO DEL COMPORTAMIENTO ECONÓMICO DE LA ACTIVIDAD REALIZADA POR INVESTIGACIÓN APLICADA CONTRATOS (IAC) EN EL AÑO 2021 POR UNIDADES ORGÁNICAS

- En euros -

DESCRIPCIÓN UNIDAD ORGÁNICA		PRESUPUESTO DE INGRESOS EJERCICIO 2021				PRESUPUESTO DE GASTOS EJERCICIO 2021					
		DERECHOS RECONOCIDOS NETOS				CRÉDITOS					
Código Unidad de Gasto	Denominación	Importe Neto (1)	Deducciones (2)	Becas (3)	Total (4)=(1+2+3)	Saldo Ejercicio Anterior (5)	Crédito por Ingresos Externos (6)	Crédito Movimientos Internos (7)	Crédito Total (8)=(5+6+7)	Obligaciones reconocidas (9)	Remanente de Crédito (10)=(8-9)
06.37 .02.30.87	CONT. PROY. DE INVESTIGACION Y DESARROLLO SOBRE DISEÑO, VALIDACION E IMPLEMENTACION DE BA					304,58			304,58	229,70	74,88
06.37 .02.30.91	CONT. INVEST. Y DESARR. MODELO DE CONTAB. ANALITICA POR CENTROS, PROG. Y ACTIV. EN ENTID. SIN					6.480,05			6.480,05	6.208,53	271,52
06.37 .02.30.AA	Proyecto de investigación y desarrollo para el diseño e implementación de un sistema de indicadores para	19.439,26	2.159,91		21.599,17		19.439,26		19.439,26	14.746,11	4.693,15
06.37 .02.30.AB	Estimación del valor de mercado del neto patrimonial de la empresa "Unión Geriátrica Andaluza, S.L."	3.000,00	333,33		3.333,33		3.000,00		3.000,00	3.000,00	
06.37 .02.30.AC	Estudio del decreto de incentivos a la integración cooperativa y propuesta de nuevos modelos de integrac	743,81	82,64		826,45		743,81		743,81	743,81	
Total 06.37		23.183,07	2.575,88		25.758,95	7.408,54	23.183,07		30.591,61	24.928,15	5.663,46
06.38 .01.40.25	CONT. DIRECC. OBSERVATORIO PERMANENTE RIESGOS PSICISOCIALES					111,69		-111,69			
06.38 .01.40.27	CONT. CREACION LABORATORIO OBERV. AND. RIESTOS PSICOSOCIALES					483,10		-249,10	234,00	234,00	
06.38 .01.40.42	CONT. GESTION DEL PORTAL DE IGUALDAD EN LAS RELACIONES LABOR					489,21			489,21	30,00	459,21
06.38 .01.40.46	CONT. PLANIFICACION DOCENTE DE CUATRO CURSOS DE FORMACION JU					22.454,54			22.454,54	14.454,54	8.000,00
06.38 .01.40.52	CONT. DIRECCION LABORATORIO-OBSERVATORIO RIESGOS PSICOSOCIALES					681,03			681,03		681,03
06.38 .01.40.64	CONT. PROYECTO PARA LA EVALUACIÓN DE LOS RIESGOS PSICOSOCIALES EN LA EMPRESA SMURFIT KAPP					144,21			144,21		144,21
06.38 .01.40.70	CONT. "GRUPO DE ESTUDIO, INVEST. Y ASESORAM. DE PENSIONES PUBLICAS SUFICIENTES, SEG SOCIAL U					3.686,24			3.686,24	3.585,24	101,00
06.38 .01.40.75	CONT. EDUCANDO PROFESIONALMENTE A LOS JOVENES PARA UN TRABAJO LIBRE DE RIESGOS DE ADICCI					2,86		-2,86			
06.38 .01.40.79	CONT. GRUPO DE ESTUDIOS PENSIONES PUBLICAS SUFICIENTES, SEGURIDAD SOCIAL UNIVERSAL Y DEMO					10.813,04			10.813,04		10.813,04
06.38 .01.40.80	CONT. POLITICAS Y PRACTICAS GESTION RIESGOS PSICOSOCIALES ASOCIADOS AL TRABAJO. EN ESPECIAL						13.410,00		13.410,00	5.301,83	8.108,17
06.38 .01.40.81	CONT. GESTION PREVENTIVA DE LAS ADICCIONES: UN PASO MAS HACIA LA EMPRESA SALUDABLE					13.410,00			13.410,00	1.773,08	11.636,92
06.38 .01.40.83	CONT. ESTUDIO SOBRE TRATAMIENTO DE LA DISCAPACIDAD SOBREVENIDA EN LOS CONVENIOS COLECTI					743,81			743,81	743,81	
06.38 .01.40.85	CONT. ESTUDIO SOBRE MEJORA DE LA REGULACION EN ATENCION A PERSONAS DROGODEPENDIENTES					450,00			450,00	450,00	
06.38 .01.40.AA	CONT. GRUPO DE ESTUDIOS SOBRE LA SEGURIDAD SOCIAL	5.950,41	661,16		6.611,57	8.925,62	5.950,41		14.876,03	2.700,00	12.176,03
06.38 .01.40.AB	CONT. Evaluación de solvencia y fiabilidad científico-técnica del protocolo de gestión del acoso						900,00		900,00	900,00	
06.38 .01.40.AC	Eventuales implicaciones para "ELA-STV", como sindicato más representativo, de su programa de "Colabo					1.485,00			1.485,00	1.485,00	
06.38 .01.40.AD	Crisis y cambios estructurales en el trabajo asociados a la pandemia de Covid-19 y su impacto en la preval	7.200,00	800,00		8.000,00		7.200,00		7.200,00		7.200,00
06.38 .01.65.15	CONT. CONSULTORIA EN EL AREA DE DERECHO MERCANTIL.					25,75			25,75		25,75
06.38 .01.65.57	CONT. ASESORAMIENTO Y ACTUACIONES LEGALES EXTRAJUDICIALES, INFORMES Y DICTÁMENES.					81,79			81,79	78,16	3,63
06.38 .01.65.67	CONT. ASESORAMIENTO TECNICO JURIDICO RELACIONADO CON EL OBJETO SOCIAL DE LA ENTIDAD CONT					16.041,64		113,86	16.155,50	15.325,63	829,87
06.38 .01.65.68	CONT. SERVICIO DE VIGILANCIA Y ALERTAS EN BENEFICIO DE LA CARTERA DE MARCAS DURANTE EL AÑO					1,00			1,00		1,00
06.38 .01.65.70	CONT. CONSULTORÍA, ASESORAM TÉCNICO Y ACTIVIDADES FORMATIVAS EN DCHO MERCANTIL, DCHO CI					1.945,42	9.000,00		10.945,42	1.368,45	9.576,97
06.38 .01.65.72	CONT. ELABORACION DE DIFERENTES NOTAS TEC-JURIDICAS SOBRE DIFERENTES ASPECTOS DEL MERCAD					18.595,04	14.704,96	688,64	33.988,64	13.755,39	20.233,25
06.38 .01.65.74	CONT. SERVICIO DE ASESORAMIENTO INTEGRAL EN MATERIA DE PROPIEDAD INTELECTUAL DE LA DIPUTA	7.560,00	840,00		8.400,00	8.820,00	9.810,00	333,97	18.963,97	11.512,36	7.451,61
06.38 .01.65.75	CONT. ELABORACION DE DICTAMEN SOBRE PROCESO DE FUSION DE ENTIDADES MERCANTILES										
06.38 .01.65.78	CONT. ASESORAMIENTO JURIDICO MERCANTIL	929,76	103,32		1.033,08	1.526,32	929,76	85,42	2.541,50	1.941,88	599,62
06.38 .01.65.AA	CONT. EN MATERIA DE DERECHO MERCANTIL, DERECHO INDUSTRIAL. DERECHO DE LA PUBLICIDAD Y DE L	31.500,00	3.500,00		35.000,00		5.400,00		5.400,00	243,89	5.156,11
Total 06.38		53.140,17	5.904,48		59.044,65	110.917,31	67.305,13	858,24	179.080,68	75.883,26	103.197,42
06.39 .01.25.14	CONT. INFORME SOBRE "PROBLEMATICA DEL NUEVO SISTEMA DE ATRIBUCION Y GESTION DE COMPETEN					600,60		-600,60			
06.39 .01.25.20	CONT. ASESORAMIENTO JURÍDICO ADMINISTRATIVO					99,99			99,99	99,99	
06.39 .01.25.24	CONT. ASESORAM. JURIDICO DEL SISTEMA TRANVIARIO DE LA CIUDAD DE JAEN					1.339,15		-1.339,15			
06.39 .01.25.26	CONT. DE CONSULTORIA Y ASESORAMIENTO TECNICO					107,37			107,37	107,37	
06.39 .01.25.AA	Contrato de asesoramiento en materia inmobiliaria, de derecho público, urbanística y expropiatoria	8.100,00	900,00		9.000,00		8.100,00	299,98	8.399,98	5.400,00	2.999,98
06.39 .01.25.AB	Informe sobre la titularidad de fincas afectadas por las murallas de Andújar, Jaén y Úbeda	1.820,30	202,26		2.022,56		1.820,30		1.820,30		1.820,30
06.39 .01.35.61	CONT. CONSULTORIA SOBRE EL DAÑO AMBIENTAL Y SU FISCALIZACIÓN EN COLOMBIA					182,50		-182,50			
06.39 .01.35.87	CONT. ASESORAMIENTO, REDACCIÓN Y POSTULACIÓN DE UNA DEMANDA DE AMPARO ANTE EL TRIBUNA					1.218,44		-1.136,38	82,06		82,06
Total 06.39		9.920,30	1.102,26		11.022,56	3.548,05	9.920,30	-2.958,65	10.509,70	5.607,36	4.902,34
06.40 .01.75.04	CONT. ASESORAMIENTO JURÍDICO PROCESAL	875,00	97,22		972,22	4.824,97	875,00		5.699,97	4.812,50	887,47
Total 06.40		875,00	97,22		972,22	4.824,97	875,00		5.699,97	4.812,50	887,47
07.02 .25.01.01	CONT. PRESTACION DE SERVICIOS DE ASISTENCIA TECNICA E INVESTIGACION A LA FUNDACION "ESTRATE						5.785,12		5.785,12	5.785,12	
Total 07.02							5.785,12		5.785,12	5.785,12	
Total general		2.102.755,59	233.285,04		2.336.040,63	2.126.328,75	2.305.490,81	-8.895,02	4.422.924,54	1.894.062,10	2.528.862,44

ANEXO III.1. (Continuación) DETALLE EXPLICATIVO DEL COMPORTAMIENTO ECONÓMICO DE LA ACTIVIDAD REALIZADA POR INVESTIGACIÓN APLICADA CONTRATOS (IAC) EN EL AÑO 2021 POR UNIDADES ORGÁNICAS

- En euros -

DESCRIPCIÓN UNIDAD ORGÁNICA	ESTRUCTURA DEL GASTO								
Código Unidad de Gasto	Personal investigador (11)	Personal colaborador (12)	Material fungible (13)	Dietas y locomoción (14)	Otros (15)	Material bibliográfico (16)	Subtotal Gasto Corriente (17)=(11 a 16)	Material inventariable (18)	Total Gastos (19)=(17+18)
03.08 .24-IAC				569,07	85,00		654,07		654,07
03.08 .78-IAC			224,50				224,50	767,77	992,27
03.08 .A2-IAC	500,00	499,99					999,99		999,99
03.08 .A6-IAC					15.784,95		15.784,95		15.784,95
03.08 .A7-IAC			31,98				31,98		31,98
03.08 .AA-IAC		5.469,23			3.656,00		9.125,23		9.125,23
03.08 .AB-IAC					5.867,75		5.867,75		5.867,75
03.08 .AE-IAC			58,60		46,88		105,48		105,48
03.08 .AF-IAC		200,01					200,01		200,01
03.08 .AG-IAC			719,37	63,16	256,58		1.039,11		1.039,11
03.08 .AH-IAC				481,57			481,57		481,57
03.08 .AI-IAC				680,84	1.200,00		1.880,84		1.880,84
03.08 .AJ-IAC				2.834,82			2.834,82		2.834,82
03.08 .B3-IAC			129,92		230,00		359,92		359,92
03.08 .B7-IAC	500,01						500,01		500,01
03.08 .B8-IAC	500,00						500,00		500,00
03.08 .B9-IAC	250,71						250,71		250,71
03.08 .C1-IAC		475,00					475,00		475,00
03.08 .C2-IAC					30.616,00		30.616,00		30.616,00
03.08 .C3-IAC					20.483,00		20.483,00		20.483,00
03.08 .C6-IAC				150,50	775,23		925,73		925,73
03.08 .C9-IAC	725,00	725,00					1.450,00		1.450,00
03.08 .D1-IAC	1.000,00	1.000,00					2.000,00		2.000,00
03.08 .D3-IAC		2.729,98					2.729,98		2.729,98
03.08 .D4-IAC		1.629,97	379,80				2.009,77		2.009,77
Total 03.08	3.475,72	12.729,18	1.544,17	4.779,96	79.001,39		101.530,42	767,77	102.298,19
03.10 .21-IAC					196,70		196,70		196,70
Total 03.10					196,70		196,70		196,70
03.11 .15-IAC	2.650,00	663,00			124,78		3.437,78		3.437,78
03.11 .AC-IAC					150,54		150,54		150,54
Total 03.11	2.650,00	663,00			275,32		3.588,32		3.588,32
03.12 .12-IAC	6.000,00	5.498,46					11.498,46		11.498,46
Total 03.12	6.000,00	5.498,46					11.498,46		11.498,46
06.02 .00.63.33-IAC				104,57			104,57		104,57
06.02 .00.63.42-IAC				106,09			106,09	579,95	686,04
06.02 .00.63.48-IAC				2.473,13	1.861,85		4.334,98		4.334,98
06.02 .00.63.50-IAC			447,26		516,82		964,08	745,00	1.709,08
06.02 .02.20.65-IAC					80,00		80,00		80,00
06.02 .02.20.73-IAC			1.860,00				1.860,00		1.860,00
06.02 .02.20.79-IAC				1.612,53			1.612,53		1.612,53
06.02 .02.20.80-IAC					523,82		523,82		523,82
06.02 .04.12.04-IAC					1.020,07		1.020,07		1.020,07
06.02 .08.19.10-IAC					140,19		140,19		140,19
06.02 .08.19.45-IAC			3.709,14		10.798,00		14.507,14		14.507,14
06.02 .08.19.52-IAC					530,00		530,00		530,00
06.02 .08.19.53-IAC					4.012,00		4.012,00		4.012,00
06.02 .08.19.55-IAC			261,45				261,45		261,45
Total 06.02			6.277,85	4.296,32	19.482,75		30.056,92	1.324,95	31.381,87
06.03 .00.50.AA-IAC			1.678,32		241,38		1.919,70		1.919,70
06.03 .00.60.52-IAC		600,00					600,00		600,00

ANEXO III.1. (Continuación) DETALLE EXPLICATIVO DEL COMPORTAMIENTO ECONÓMICO DE LA ACTIVIDAD REALIZADA POR INVESTIGACIÓN APLICADA CONTRATOS (IAC) EN EL AÑO 2021 POR UNIDADES ORGÁNICAS

- En euros -

DESCRIPCIÓN UNIDAD ORGÁNICA	ESTRUCTURA DEL GASTO								
Código Unidad de Gasto	Personal investigador (11)	Personal colaborador (12)	Material fungible (13)	Dietas y locomoción (14)	Otros (15)	Material bibliográfico (16)	Subtotal Gasto Corriente (17)=(11 a 16)	Material inventariable (18)	Total Gastos (19)=(17+18)
06.03 .00.60.53-IAC					152,75		152,75	285,00	437,75
06.03 .04.20.52-IAC			215,95		343,34		559,29		559,29
06.03 .04.20.85-IAC			1.587,40		1.153,00		2.740,40	3.842,15	6.582,55
Total 06.03		600,00	3.481,67		1.890,47		5.972,14	4.127,15	10.099,29
06.05 .01.50.46-IAC	837,00						837,00		837,00
06.05 .01.50.50-IAC	94,50						94,50		94,50
06.05 .01.50.AC-IAC	2.551,50						2.551,50		2.551,50
Total 06.05	3.483,00						3.483,00		3.483,00
06.07 .01.70.26-IAC				82,57			82,57	373,08	455,65
06.07 .01.70.31-IAC				292,38			292,38		292,38
06.07 .01.70.35-IAC	3.000,00		90,08	103,80			3.193,88		3.193,88
06.07 .01.70.37-IAC				499,31			499,31	609,64	1.108,95
06.07 .01.70.40-IAC				779,78			779,78		779,78
06.07 .01.70.AA-IAC	360,00						360,00		360,00
Total 06.07	3.360,00		90,08	1.757,84			5.207,92	982,72	6.190,64
06.08 .02.10.14-IAC	1.257,33						1.257,33		1.257,33
Total 06.08	1.257,33						1.257,33		1.257,33
06.09 .01.87.AA-IAC			1.083,00	539,98	4.770,10		6.393,08	2.707,25	9.100,33
06.09 .06.35.01-IAC	18.120,95						18.120,95		18.120,95
Total 06.09	18.120,95		1.083,00	539,98	4.770,10		24.514,03	2.707,25	27.221,28
06.10 .02.25.A1-IAC				68,22	41,00		109,22		109,22
06.10 .02.25.AA-IAC	11.565,00			4.067,09	1.000,00		16.632,09		16.632,09
06.10 .02.25.AB-IAC	69.600,14						69.600,14		69.600,14
06.10 .02.25.AC-IAC	6.300,00						6.300,00		6.300,00
06.10 .02.25.AD-IAC	4.965,00			463,71	10.560,00		15.988,71		15.988,71
Total 06.10	92.430,14			4.599,02	11.601,00		108.630,16		108.630,16
06.12 .02.65.35-IAC			68,00				68,00		68,00
Total 06.12			68,00				68,00		68,00
06.13 .07.20.04-IAC	14.391,00						14.391,00		14.391,00
06.13 .07.20.06-IAC			313,22	42,56	150,00		505,78		505,78
Total 06.13	14.391,00		313,22	42,56	150,00		14.896,78		14.896,78
06.16 .03.98.04-IAC	10.153,75		123,00				10.276,75		10.276,75
Total 06.16	10.153,75		123,00				10.276,75		10.276,75
06.17 .02.80.AA-IAC	3.150,00						3.150,00		3.150,00
06.17 .02.80.AB-IAC	2.610,00						2.610,00		2.610,00
06.17 .04.27.25-IAC				70,71			70,71		70,71
06.17 .04.27.27-IAC				2.307,03			2.307,03		2.307,03
Total 06.17	5.760,00			2.377,74			8.137,74		8.137,74
06.18 .00.35.16-IAC			26,00				26,00		26,00
06.18 .00.35.19-IAC	29.022,84	29.426,16		2.055,30			60.504,30		60.504,30
06.18 .00.35.AA-IAC			770,12	480,37	3.074,30		4.324,79		4.324,79
06.18 .00.75.21-IAC	51.464,90	34.367,97	122,55	661,04	3.001,21		89.617,67	3.410,00	93.027,67
06.18 .05.70.45-IAC								1.187,13	1.187,13
06.18 .05.70.51-IAC					417,71		417,71		417,71
06.18 .05.70.63-IAC			189,26		61,98		251,24		251,24
06.18 .05.70.81-IAC				754,55			754,55		754,55
06.18 .05.70.A6-IAC				71,98			71,98		71,98
06.18 .05.70.A7-IAC									
06.18 .05.70.AD-IAC	5.800,00		754,95				6.554,95		6.554,95
06.18 .05.70.AH-IAC					14.338,02		14.338,02		14.338,02

ANEXO III.1. (Continuación) DETALLE EXPLICATIVO DEL COMPORTAMIENTO ECONÓMICO DE LA ACTIVIDAD REALIZADA POR INVESTIGACIÓN APLICADA CONTRATOS (IAC) EN EL AÑO 2021 POR UNIDADES ORGÁNICAS

- En euros -

DESCRIPCIÓN UNIDAD ORGÁNICA	ESTRUCTURA DEL GASTO								
Código Unidad de Gasto	Personal investigador (11)	Personal colaborador (12)	Material fungible (13)	Dietas y locomoción (14)	Otros (15)	Material bibliográfico (16)	Subtotal Gasto Corriente (17)=(11 a 16)	Material inventariable (18)	Total Gastos (19)=(17+18)
06.18 .05.70.AJ-IAC				216,23			216,23		216,23
06.18 .05.70.AK-IAC	3.562,00						3.562,00		3.562,00
06.18 .05.70.AL-IAC	1.793,82						1.793,82	1.631,64	3.425,46
06.18 .05.70.AM-IAC	2.000,00						2.000,00		2.000,00
06.18 .05.70.AN-IAC	1.957,50						1.957,50		1.957,50
06.18 .05.70.E7-IAC								956,75	956,75
06.18 .05.70.F4-IAC			230,58				230,58		230,58
06.18 .05.70.J6-IAC			200,00				200,00		200,00
06.18 .05.70.J9-IAC	11.000,00						11.000,00		11.000,00
06.18 .05.70.K1-IAC			57,00				57,00		57,00
06.18 .05.70.K4-IAC								133,20	133,20
06.18 .05.70.K5-IAC	25.000,00						25.000,00		25.000,00
06.18 .05.70.K6-IAC								166,80	166,80
06.18 .05.70.K8-IAC	13.700,00				29.600,00		43.300,00		43.300,00
Total 06.18	145.301,06	63.794,13	2.350,46	4.239,47	50.493,22		266.178,34	7.485,52	273.663,86
06.19 .05.05.23-IAC								3.197,29	3.197,29
06.19 .05.05.79-IAC			15,00				15,00		15,00
06.19 .05.05.AA-IAC					40,40		40,40	7.015,00	7.055,40
06.19 .05.05.AB-IAC					350,00		350,00		350,00
06.19 .05.05.AD-IAC	2.887,00		676,50	3.879,30			7.442,80	2.781,20	10.224,00
06.19 .05.05.AE-IAC								22.740,56	22.740,56
06.19 .05.05.AH-IAC	1.100,00		216,71	258,99			1.575,70	550,92	2.126,62
06.19 .05.05.E1-IAC			20,00				20,00		20,00
06.19 .05.05.E8-IAC								2.455,00	2.455,00
06.19 .05.05.G1-IAC			20,00				20,00		20,00
06.19 .05.05.G2-IAC									
06.19 .05.05.G5-IAC			20,00				20,00		20,00
06.19 .05.05.K7-IAC	5.000,00	2.953,54					7.953,54		7.953,54
06.19 .05.05.L8-IAC		10.646,28					10.646,28		10.646,28
06.19 .05.05.L9-IAC		202,72					202,72		202,72
06.19 .05.05.N3-IAC			190,00	153,59			343,59		343,59
06.19 .05.05.N6-IAC	12.202,72	7.099,13	629,34				19.931,19		19.931,19
06.19 .05.05.N8-IAC	4.000,00	9.534,08		4.589,01			18.123,09		18.123,09
06.19 .05.05.N9-IAC	1.797,28	4.827,22					6.624,50		6.624,50
06.19 .05.05.O1-IAC			20,00				20,00		20,00
06.19 .05.05.O3-IAC			0,79				0,79		0,79
06.19 .05.05.O9-IAC		1.846,05	199,00		2,00		2.047,05		2.047,05
06.19 .05.05.P1-IAC			21,59				21,59		21,59
06.19 .05.05.P3-IAC			25,00				25,00		25,00
06.19 .05.05.P4-IAC		8.920,73					8.920,73		8.920,73
06.19 .05.05.P5-IAC			92,00				92,00	8.628,15	8.720,15
06.19 .05.05.P6-IAC			2.935,00	862,56	2.600,00		6.397,56		6.397,56
06.19 .05.05.P9-IAC			13,47				13,47		13,47
06.19 .05.05.Q4-IAC			29,15				29,15		29,15
06.19 .05.05.Q5-IAC			92,00		4.321,53		4.413,53	2.299,00	6.712,53
06.19 .05.05.Q8-IAC	5.000,00		593,65	1.145,77	791,67		7.531,09	1.216,47	8.747,56
06.19 .05.05.Q9-IAC					5.947,47		5.947,47	256,00	6.203,47
06.19 .05.05.R1-IAC				3.447,30			3.447,30		3.447,30
06.19 .05.05.R2-IAC	1.773,54						1.773,54		1.773,54
Total 06.19	33.760,54	46.029,75	5.809,20	14.336,52	14.053,07		113.989,08	51.139,59	165.128,67

ua.es

ANEXO III.1. (Continuación) DETALLE EXPLICATIVO DEL COMPORTAMIENTO ECONÓMICO DE LA ACTIVIDAD REALIZADA POR INVESTIGACIÓN APLICADA CONTRATOS (IAC) EN EL AÑO 2021 POR UNIDADES ORGÁNICAS

- En euros -

DESCRIPCIÓN UNIDAD ORGÁNICA	ESTRUCTURA DEL GASTO								
Código Unidad de Gasto	Personal investigador (11)	Personal colaborador (12)	Material fungible (13)	Dietas y locomoción (14)	Otros (15)	Material bibliográfico (16)	Subtotal Gasto Corriente (17)=(11 a 16)	Material inventariable (18)	Total Gastos (19)=(17+18)
06.20 .05.35.18-IAC					4,56		4,56		4,56
06.20 .05.35.22-IAC	22.500,90						22.500,90		22.500,90
06.20 .05.35.45-IAC			413,00				413,00		413,00
06.20 .05.35.58-IAC	5.000,00						5.000,00		5.000,00
06.20 .05.35.59-IAC	2.377,44						2.377,44		2.377,44
Total 06.20	29.878,34		413,00		4,56		30.295,90		30.295,90
06.21 .02.95.AA-IAC	1.510,00						1.510,00		1.510,00
06.21 .05.15.01-IAC			44,00		39,54		83,54		83,54
06.21 .05.45.08-IAC				509,05			509,05		509,05
06.21 .05.45.20-IAC			264,60				264,60		264,60
06.21 .05.45.22-IAC				651,96	1.462,87		2.114,83		2.114,83
06.21 .05.45.31-IAC					278,18		278,18		278,18
06.21 .05.45.43-IAC					41,57		41,57		41,57
06.21 .05.45.46-IAC									
06.21 .05.45.49-IAC			117,37		143,43		260,80		260,80
06.21 .05.45.55-IAC	314.898,63	22.194,23	3.006,90	83,00	21.107,46		361.290,22	75.455,68	436.745,90
06.21 .05.45.AA-IAC					30,21		30,21		30,21
06.21 .05.45.AB-IAC			192,56				192,56	2.146,15	2.338,71
06.21 .05.45.AJ-IAC				375,65			375,65		375,65
06.21 .06.00.26-IAC				373,34	1.447,93		1.821,27		1.821,27
06.21 .06.00.AB-IAC				125,01	258,72		383,73		383,73
06.21 .06.00.AD-IAC	800,00						800,00		800,00
06.21 .06.05.01-IAC					600,00		600,00	850,00	1.450,00
06.21 .06.05.18-IAC			13,93				13,93		13,93
06.21 .06.05.22-IAC			209,07				209,07	1.398,99	1.608,06
06.21 .06.05.26-IAC	14.138,29	3.000,00	227,27	192,44	4.500,00		22.058,00	2.912,41	24.970,41
06.21 .06.05.AB-IAC					1,00		1,00		1,00
Total 06.21	331.346,92	25.194,23	4.075,70	2.310,45	29.910,91		392.838,21	82.763,23	475.601,44
06.22 .00.65.50-IAC								313,22	313,22
06.22 .00.65.54-IAC	3.459,37						3.459,37		3.459,37
06.22 .00.65.55-IAC				158,15	622,72		780,87		780,87
06.22 .00.65.61-IAC			459,50				459,50		459,50
06.22 .00.65.62-IAC			8,50		9,01		17,51		17,51
06.22 .00.65.63-IAC		12.912,09	243,41	630,39	1.318,28		15.104,17	1.500,00	16.604,17
06.22 .00.65.67-IAC								330,49	330,49
06.22 .00.65.68-IAC				83,98	93,99		177,97		177,97
06.22 .00.65.69-IAC									
06.22 .00.65.70-IAC				234,81	5.494,38		5.729,19		5.729,19
06.22 .00.65.71-IAC			202,29	2.666,04	2.462,12		5.330,45	2.000,00	7.330,45
06.22 .00.65.AF-IAC			363,30	1.223,75	4.253,73		5.840,78		5.840,78
06.22 .00.65.AG-IAC	2.628,00	18.019,79	996,27	288,73	13.308,67		35.241,46		35.241,46
06.22 .00.65.AI-IAC		8.530,21	170,32	862,33	1.471,78		11.034,64		11.034,64
06.22 .05.55.83-IAC	18.004,20						18.004,20		18.004,20
06.22 .05.55.84-IAC									
06.22 .05.55.91-IAC	1.215,00						1.215,00		1.215,00
06.22 .05.55.A1-IAC									
06.22 .05.55.A6-IAC									
06.22 .05.55.D5-IAC									
06.22 .05.55.D6-IAC									
06.22 .05.55.E7-IAC									

ANEXO III.1. (Continuación) DETALLE EXPLICATIVO DEL COMPORTAMIENTO ECONÓMICO DE LA ACTIVIDAD REALIZADA POR INVESTIGACIÓN APLICADA CONTRATOS (IAC) EN EL AÑO 2021 POR UNIDADES ORGÁNICAS

- En euros -

DESCRIPCIÓN UNIDAD ORGÁNICA	ESTRUCTURA DEL GASTO								
Código Unidad de Gasto	Personal investigador (11)	Personal colaborador (12)	Material fungible (13)	Dietas y locomoción (14)	Otros (15)	Material bibliográfico (16)	Subtotal Gasto Corriente (17)=(11 a 16)	Material inventariable (18)	Total Gastos (19)=(17+18)
Total 06.22	25.306,57	39.462,09	2.443,59	6.148,18	29.034,68		102.395,11	4.143,71	106.538,82
06.25 .06.25.22-IAC					9,80		9,80		9,80
Total 06.25					9,80		9,80		9,80
06.26 .06.20.09-IAC	1.802,62		150,00				1.952,62	475,36	2.427,98
06.26 .07.35.20-IAC		3.035,08	97,24		815,98		3.948,30		3.948,30
06.26 .08.13.46-IAC	6.449,23						6.449,23		6.449,23
06.26 .08.13.47-IAC				396,72			396,72		396,72
06.26 .08.13.73-IAC	262,48						262,48		262,48
06.26 .08.13.82-IAC	3.524,09	1.000,00			290,91		4.815,00		4.815,00
Total 06.26	12.038,42	4.035,08	247,24	396,72	1.106,89		17.824,35	475,36	18.299,71
06.27 .07.50.74-IAC		1.040,70			332,81		1.373,51		1.373,51
06.27 .07.50.81-IAC			276,27	70,37	35,03		381,67		381,67
06.27 .07.50.92-IAC				241,95			241,95		241,95
06.27 .07.50.93-IAC			2.459,16	2.665,52	485,00		5.609,68	335,32	5.945,00
06.27 .07.50.A3-IAC					1.690,00		1.690,00		1.690,00
06.27 .07.50.A8-IAC					4,90		4,90		4,90
06.27 .07.50.AF-IAC				31,35	20,35		51,70		51,70
06.27 .07.55.25-IAC									
06.27 .07.55.28-IAC	4.500,00	9.718,78	2.849,25	283,24			17.351,27	2.429,81	19.781,08
Total 06.27	4.500,00	10.759,48	5.584,68	3.292,43	2.568,09		26.704,68	2.765,13	29.469,81
06.28 .07.65.27-IAC					45,00		45,00		45,00
06.28 .07.65.38-IAC			346,67		90,00		436,67		436,67
06.28 .07.65.44-IAC				82,84	15,00		97,84		97,84
06.28 .07.65.50-IAC			24,44	248,52			272,96		272,96
06.28 .07.65.51-IAC			127,50		152,57		280,07		280,07
06.28 .07.65.52-IAC					12,00		12,00		12,00
06.28 .07.65.58-IAC			40,00		120,00		160,00		160,00
06.28 .07.65.59-IAC			954,00				954,00		954,00
06.28 .07.65.60-IAC	7.000,00		1.895,66	1.152,70	1.041,51		11.089,87	945,00	12.034,87
06.28 .07.65.63-IAC			44,73				44,73		44,73
06.28 .07.65.64-IAC		22.373,69	1.022,40				23.396,09	2.498,20	25.894,29
06.28 .07.65.65-IAC			3.331,44	1.252,94	6,00		4.590,38		4.590,38
06.28 .07.65.66-IAC				391,14			391,14		391,14
06.28 .07.65.67-IAC				665,45			665,45		665,45
06.28 .07.65.68-IAC			255,00				255,00		255,00
06.28 .07.65.AB-IAC			502,22				502,22		502,22
Total 06.28	7.000,00	22.373,69	8.544,06	3.793,59	1.482,08		43.193,42	3.443,20	46.636,62
06.30 .00.27.14-IAC	1.200,00		572,80	1.547,91			3.320,71		3.320,71
06.30 .00.27.25-IAC		8.987,85	1.422,64		14.357,51		24.768,00		24.768,00
06.30 .05.66.16-IAC			19,72		139,65		159,37		159,37
06.30 .06.30.50-IAC			262,59				262,59		262,59
06.30 .06.30.65-IAC			69,58				69,58		69,58
06.30 .06.30.78-IAC			574,76				574,76		574,76
06.30 .06.30.84-IAC			76,93		41,57		118,50		118,50
Total 06.30	1.200,00	8.987,85	2.999,02	1.547,91	14.538,73		29.273,51		29.273,51
06.31 .04.65.12-IAC					2.524,41		2.524,41		2.524,41
06.31 .04.65.AC-IAC					2.524,41		2.524,41		2.524,41
06.31 .04.85.15-IAC									
06.31 .04.85.27-IAC									
06.31 .04.85.34-IAC									

ANEXO III.1. (Continuación) DETALLE EXPLICATIVO DEL COMPORTAMIENTO ECONÓMICO DE LA ACTIVIDAD REALIZADA POR INVESTIGACIÓN APLICADA CONTRATOS (IAC) EN EL AÑO 2021 POR UNIDADES ORGÁNICAS

- En euros -

DESCRIPCIÓN UNIDAD ORGÁNICA	ESTRUCTURA DEL GASTO								
Código Unidad de Gasto	Personal investigador (11)	Personal colaborador (12)	Material fungible (13)	Dietas y locomoción (14)	Otros (15)	Material bibliográfico (16)	Subtotal Gasto Corriente (17)=(11 a 16)	Material inventariable (18)	Total Gastos (19)=(17+18)
06.31 .04.85.43-IAC			19,85		5.023,00		5.042,85		5.042,85
06.31 .04.85.44-IAC			389,61		4.458,68		4.848,29		4.848,29
06.31 .04.85.46-IAC					6.551,00		6.551,00		6.551,00
06.31 .04.85.47-IAC					12.605,87		12.605,87		12.605,87
06.31 .04.85.AD-IAC					9.815,41		9.815,41		9.815,41
06.31 .04.85.AF-IAC					8.135,40		8.135,40		8.135,40
Total 06.31			409,46		51.638,18		52.047,64		52.047,64
06.32 .00.10.26-IAC	4.024,00						4.024,00		4.024,00
06.32 .00.10.AC-IAC	1.251,00						1.251,00		1.251,00
06.32 .00.30.AB-IAC			104,91		213,46	223,34	541,71		541,71
06.32 .00.30.AC-IAC		180,00	52,08	154,80		86,68	473,56		473,56
06.32 .04.30.02-IAC				5.154,92			5.154,92		5.154,92
Total 06.32	5.275,00	180,00	156,99	5.309,72	213,46	310,02	11.445,19		11.445,19
06.33 .05.20.53-IAC	2.725,37		200,51				2.925,88	1.302,40	4.228,28
06.33 .05.20.64-IAC			2.842,97				2.842,97		2.842,97
06.33 .05.20.71-IAC	36.513,00						36.513,00		36.513,00
06.33 .05.20.72-IAC	42.000,00				99,99		42.099,99	385,20	42.485,19
06.33 .05.20.78-IAC	5.487,64						5.487,64		5.487,64
06.33 .05.20.84-IAC			426,00				426,00		426,00
06.33 .05.20.85-IAC	2.909,08						2.909,08	743,79	3.652,87
06.33 .05.20.86-IAC			878,26				878,26		878,26
06.33 .05.20.88-IAC	20.000,00		44,98				20.044,98	304,92	20.349,90
06.33 .05.20.A2-IAC		5.035,41					5.035,41		5.035,41
06.33 .05.20.AO-IAC	700,01		617,60				1.317,61		1.317,61
06.33 .05.20.AP-IAC	2.263,48		117,29				2.380,77	161,85	2.542,62
06.33 .05.20.AS-IAC	21.670,10						21.670,10		21.670,10
06.33 .07.85.21-IAC				87,47	311,33		398,80		398,80
06.33 .07.85.35-IAC			529,10				529,10		529,10
06.33 .07.85.43-IAC			57,00	373,02	132,91		562,93	416,67	979,60
06.33 .07.85.90-IAC			354,54				354,54		354,54
06.33 .07.85.95-IAC			333,45				333,45	257,17	590,62
06.33 .07.85.AE-IAC			875,00				875,00		875,00
06.33 .07.85.AH-IAC								609,64	609,64
Total 06.33	134.268,68	5.035,41	7.276,70	460,49	544,23		147.585,51	4.181,64	151.767,15
06.34 .05.60.41-IAC			436,03				436,03		436,03
06.34 .05.60.48-IAC			291,71				291,71		291,71
06.34 .05.60.53-IAC			39,50				39,50	1.400,10	1.439,60
06.34 .05.60.AC-IAC			100,20				100,20	357,31	457,51
06.34 .08.00.11-IAC			606,60				606,60	641,32	1.247,92
06.34 .08.00.A2-IAC			280,99				280,99	3.376,74	3.657,73
06.34 .08.00.A3-IAC	4.770,09						4.770,09	129,09	4.899,18
06.34 .08.00.A4-IAC								232,82	232,82
Total 06.34	4.770,09		1.755,03				6.525,12	6.137,38	12.662,50
06.35 .02.55.63-IAC			78,08				78,08		78,08
06.35 .02.55.70-IAC			195,92				195,92		195,92
06.35 .02.55.74-IAC	2.231,40						2.231,40		2.231,40
Total 06.35	2.231,40		274,00				2.505,40		2.505,40
06.36 .00.95.22-IAC	1.265,26						1.265,26		1.265,26
06.36 .00.95.38-IAC	5.630,25						5.630,25		5.630,25
06.36 .00.95.43-IAC	935,79						935,79		935,79

ANEXO III.1. (Continuación) DETALLE EXPLICATIVO DEL COMPORTAMIENTO ECONÓMICO DE LA ACTIVIDAD REALIZADA POR INVESTIGACIÓN APLICADA CONTRATOS (IAC) EN EL AÑO 2021 POR UNIDADES ORGÁNICAS

- En euros -

DESCRIPCIÓN UNIDAD ORGÁNICA	ESTRUCTURA DEL GASTO								
Código Unidad de Gasto	Personal investigador (11)	Personal colaborador (12)	Material fungible (13)	Dietas y locomoción (14)	Otros (15)	Material bibliográfico (16)	Subtotal Gasto Corriente (17)=(11 a 16)	Material inventariable (18)	Total Gastos (19)=(17+18)
06.36 .00.95.45-IAC	97,78						97,78		97,78
06.36 .00.95.48-IAC	558,54						558,54		558,54
06.36 .00.95.56-IAC				625,71			625,71		625,71
06.36 .00.95.57-IAC	505,00			431,27			936,27		936,27
06.36 .00.95.58-IAC	9.741,52	2.750,00		1.233,06			13.724,58		13.724,58
06.36 .00.95.59-IAC	1.650,00			651,13			2.301,13		2.301,13
06.36 .00.95.60-IAC	259,00			230,42			489,42		489,42
06.36 .06.50.AB-IAC	3.000,00			2.393,71			5.393,71		5.393,71
06.36 .06.50.AD-IAC				516,74			516,74		516,74
Total 06.36	23.643,14	2.750,00		6.082,04			32.475,18		32.475,18
06.37 .02.30.87-IAC	229,70						229,70		229,70
06.37 .02.30.91-IAC	6.208,53						6.208,53		6.208,53
06.37 .02.30.AA-IAC	14.746,11						14.746,11		14.746,11
06.37 .02.30.AB-IAC	3.000,00						3.000,00		3.000,00
06.37 .02.30.AC-IAC	743,81						743,81		743,81
Total 06.37	24.928,15						24.928,15		24.928,15
06.38 .01.40.27-IAC					234,00		234,00		234,00
06.38 .01.40.42-IAC					30,00		30,00		30,00
06.38 .01.40.46-IAC	13.252,62				1.201,92		14.454,54		14.454,54
06.38 .01.40.52-IAC									
06.38 .01.40.70-IAC	2.089,04	1.496,20					3.585,24		3.585,24
06.38 .01.40.80-IAC	3.182,60				2.119,23		5.301,83		5.301,83
06.38 .01.40.81-IAC					1.773,08		1.773,08		1.773,08
06.38 .01.40.83-IAC	743,81						743,81		743,81
06.38 .01.40.85-IAC	450,00						450,00		450,00
06.38 .01.40.AA-IAC	1.400,00	1.300,00					2.700,00		2.700,00
06.38 .01.40.AB-IAC	900,00						900,00		900,00
06.38 .01.40.AC-IAC	1.485,00						1.485,00		1.485,00
06.38 .01.65.57-IAC			16,53	61,63			78,16		78,16
06.38 .01.65.67-IAC	2.500,00		109,00	8.381,97	3.196,09		14.187,06	1.138,57	15.325,63
06.38 .01.65.70-IAC				1.159,45	209,00		1.368,45		1.368,45
06.38 .01.65.72-IAC	12.500,00			1.255,39			13.755,39		13.755,39
06.38 .01.65.74-IAC				9.441,69	2.070,67		11.512,36		11.512,36
06.38 .01.65.78-IAC				1.661,71			1.661,71	280,17	1.941,88
06.38 .01.65.AA-IAC					243,89		243,89		243,89
Total 06.38	38.503,07	2.796,20	125,53	21.961,84	11.077,88		74.464,52	1.418,74	75.883,26
06.39 .01.25.20-IAC	99,99						99,99		99,99
06.39 .01.25.26-IAC	107,37						107,37		107,37
06.39 .01.25.AA-IAC	5.400,00						5.400,00		5.400,00
Total 06.39	5.607,36						5.607,36		5.607,36
06.40 .01.75.04-IAC	4.812,50						4.812,50		4.812,50
Total 06.40	4.812,50						4.812,50		4.812,50
07.02 .25.01.01-IAC	5.785,12						5.785,12		5.785,12
Total 07.02	5.785,12						5.785,12		5.785,12
Total general	1.001.238,25	250.888,55	55.445,65	88.272,78	324.043,51	310,02	1.720.198,76	173.863,34	1.894.062,10

ua.es

ANEXO III.2. DETALLE EXPLICATIVO DEL COMPORTAMIENTO ECONÓMICO DE LA ACTIVIDAD REALIZADA POR INVESTIGACIÓN APLICADA CONTRATOS DE INVESTIGACIÓN INTERNOS (IAI) EN EL AÑO 2021 POR UNIDADES ORGÁNICAS

- En euros -

DESCRIPCIÓN UNIDAD ORGÁNICA		PRESUPUESTO DE INGRESOS EJERCICIO 2021				PRESUPUESTO DE GASTOS EJERCICIO 2021					
		DERECHOS RECONOCIDOS NETOS				CRÉDITOS					
Código Unidad de Gasto	Denominación	Importe Neto (1)	Deducciones (2)	Becas (3)	Total (4)=(1+2+3)	Saldo Ejercicio Anterior (5)	Crédito por Ingresos Externos (6)	Crédito Movimientos Internos (7)	Crédito Total (8)=(5+6+7)	Obligaciones reconocidas (9)	Remanente de Crédito (10)=(8-9)
04.01 .AA	REMANENTES DE FINANCIACIÓN AFECTADA SERVICIOS GENERALES					5.000,00			5.000,00		5.000,00
Total 04.01						5.000,00			5.000,00		5.000,00
06.02 .02.20.56	CONT. ASES-TUTORIZACIÓN EN EL DESARROLLO PROY "ANÁLISIS DE EFECTOS DE ESTIÉRCOLES SOBRE LA I					1.459,83			1.459,83		1.459,83
Total 06.02						1.459,83			1.459,83		1.459,83
06.03 .00.50.56	CONT. COORDINACIÓN CIENTÍFICA DE TODOS LOS TRABAJOS DE INVESTIGACIÓN, CONSULTORIA Y FORM.					1.336,76			1.336,76	1.336,76	
06.03 .00.50.57	CONT. ASES-TUTORIZACIÓN EN EL DESARROLLO PROY "ANÁLISIS DEL PAPEL PROTECTOR DE EXTRACTOS (					5,44			5,44		5,44
06.03 .00.60.45	CONT. ASESORAMIENTO-TUTORIZACIÓN EN EL DESARROLLO DEL PROY "ANÁLISIS DE PERFILES LIPÍDICOS					582,02			582,02		582,02
Total 06.03						1.924,22			1.924,22	1.336,76	587,46
06.09 .01.89.18	CONT. DIRECCIÓN DEL CORO DE LA UNIVERSIDAD DE JAÉN					0,01			0,01		0,01
Total 06.09						0,01			0,01		0,01
06.13 .03.05.49	CONT. ASESORAMIENTO EN EL DISEÑO DE UN LABORATORIO FABLAV DE PROTOTIPADO					2.262,06		500,00	2.762,06		2.762,06
Total 06.13						2.262,06		500,00	2.762,06		2.762,06
06.14 .05.83.11	CONT. INTERNO.ASESORAMIENTO CIENTIFICO TECNICO EN EL AREA DE PROYECCION DE LA CULTURA Y PI					373,88			373,88		373,88
Total 06.14						373,88			373,88		373,88
06.15 .03.45.66	CONTRATO UJA, TRADUCCION DE TEXTO AL INGLES VESTIDO, RITUAL Y PRESTIGIO. NUEVAS PROPUESTAS					64,81			64,81		64,81
06.15 .03.45.67	CONTRATO UJA, TRADUCCION DE TEXTO AL INGLES OPPIDA, LINAGES Y HEROES. LOS IBEROS DEL ALTO G					150,00			150,00		150,00
Total 06.15						214,81			214,81		214,81
06.17 .02.40.06	CONT. BIOREMEDIATION OF OLIVE MILL EASTEWATER AND ITS SLUDGE FOR RE-USE IN IRRIGATION AND A					2.658,59			2.658,59	523,77	2.134,82
Total 06.17						2.658,59			2.658,59	523,77	2.134,82
06.18 .00.35.00	CONT. DESARR. APLICACIÓN WEB ADMINISTRACION ELECTRONICA UJA					81,56			81,56		81,56
06.18 .05.70.A1	CONT. IMPLANTACION DE LA EXPERIENCIA PILOTO DEL LIBRO ELECTRONICO DE LA UJA INTEGRADO CON					10.505,11			10.505,11	10.485,11	20,00
06.18 .05.70.E9	CONT. DESARROLLO DE UN CUADRO DE MANDO INTEGRAL PARA LA EVALUACIÓN Y SEGUIMIENTO DEL II					19,25			19,25		19,25
06.18 .05.70.F7	CONT. DESARROLLO DE TAREAS DE APOYO A LA ACTUALIZACIÓN DE LA PLATAFORMA DE ESPACIOS VIRTU					31,20			31,20		31,20
06.18 .05.70.I2	CONT. CONSULTORIA Y ASESORAMIENTO CIENTIFICO TECNICO SOBRE LA PLATAFORMA DE DOCENCIA VIR					8.237,64		79,99	8.317,63	1.126,00	7.191,63
Total 06.18						18.874,76		79,99	18.954,75	11.611,11	7.343,64
06.20 .05.35.46	CONT. ACTUACIONES DE MEJORA EN LAS INSTALACIONES FOTOVOLTAICAS DEL PROYECTO UNIVER DE LA					601,47			601,47	283,14	318,33
Total 06.20						601,47			601,47	283,14	318,33
06.21 .05.90.16	CONT. AUDITORÍA ENERGÉTICA DE LOS EDIFICIOS DE LA UNIVERSIDAD DE JAÉN					1.560,95			1.560,95	885,00	675,95
Total 06.21						1.560,95			1.560,95	885,00	675,95
06.22 .05.55.C1	CONT. ASESOR-TUTORIZACIÓN EN DESARROLLO PROY. "CARACTERIZACIÓN FÍSICO-QUÍMICA DE LOS SUBI					1.404,88		-1.224,88	180,00	157,85	22,15
Total 06.22						1.404,88		-1.224,88	180,00	157,85	22,15
06.23 .03.55.09	CONT. CORRECCIÓN FORMAL Y ESTILÍSTICA DE LOS TEXTOS QUE VAYAN A SER PUBLICADOS POR LA UJA, I					15,33			15,33		15,33
Total 06.23						15,33			15,33		15,33
06.26 .06.80.52	CONT. SERVICIO DE CONSULTORÍA Y ASISTENCIA PSICOLÓGICA DEL GABINETE DE PSICOLOGÍA A LA COMU					230,88		-230,88			
06.26 .06.80.74	CONT. INTERNO "ELABORACIÓN DE UN INFORME DE DIAGNÓSTICO SOBRE LA INCIDENCIA DEL SEXTING Y					719,70			719,70		719,70
06.26 .06.80.75	CONT. CONSULTORIA Y ASISTENCIA PSICOLOGICA DEL GABINETE DE PSICOLOGIA A LA COMUNIDAD UNIV					842,28		-842,28			
Total 06.26						1.792,86		-1.073,16	719,70		719,70
06.27 .07.50.84	CONT. ASESOR.-TUTORIZACIÓN DESARROLLO DEL PROY. "ANÁLISIS DE LAS PROP. FÍSICO-QUÍMICAS DE LA					3.594,00			3.594,00	100,00	3.494,00
06.27 .07.50.85	CONT. ASES-TUTORIZACIÓN PROY "ANÁLISIS COMPARATIVO DE CAMBIOS METABOLÓMICOS EN LAS DIST					4.732,43			4.732,43		4.732,43
06.27 .07.55.22	CONT. VALORIZATION OF OLIVE BY- PRODUCTS FOR THE PRODUCTION OF BIOLOGICALLY ACTIVE INGRED					2.923,98			2.923,98	1.170,76	1.753,22
Total 06.27						11.250,41			11.250,41	1.270,76	9.979,65
06.30 .06.30.66	CONT. ASESOR-TUTORIZACIÓN EN DESARR. PROY "ANÁLISIS PAPEL PROTECTOR Y/O PATOGÉNICO DE CEP					2.267,55			2.267,55	424,74	1.842,81
Total 06.30						2.267,55			2.267,55	424,74	1.842,81
06.36 .06.50.A4	CONT. "ENCARGO DE ESTUDIO PARA ESTABLECER EL PERFIL DE ABANDONO ACADEMICO EN LA UJA"					161,64			161,64		161,64
06.36 .06.50.B2	CONT. REDACCION PLAN DE EMPRESA EBC ID.41					270,00			270,00		270,00
Total 06.36						431,64			431,64		431,64
06.38 .01.40.71	CONT. REDACCION DE UN NUEVO REGLAMENTO DE COLAB. CON CARGO A CRED. DE INVESTIG.					16,03		-16,03			
Total 06.38						16,03		-16,03			
Total general						52.109,28		-1.734,08	50.375,20	16.493,13	33.882,07

ANEXO III.2. (Continuación) DETALLE EXPLICATIVO DEL COMPORTAMIENTO ECONÓMICO DE LA ACTIVIDAD REALIZADA POR INVESTIGACIÓN APLICADA CONTRATOS DE INVESTIGACIÓN INTERNOS (IAI) EN EL AÑO 2021 POR UNIDADES ORGÁNICAS

- En euros -

DESCRIPCIÓN UNIDAD ORGÁNICA	ESTRUCTURA DEL GASTO								
Código Unidad de Gasto	Personal investigador (11)	Personal colaborador (12)	Material fungible (13)	Dietas y locomoción (14)	Otros (15)	Material bibliográfico (16)	Subtotal Gasto Corriente (17)=(11 a 16)	Material inventariable (18)	Total Gastos (19)=(17+18)
06.03 .00.50.56-IAI	1.336,76						1.336,76		1.336,76
Total 06.03	1.336,76						1.336,76		1.336,76
06.17 .02.40.06-IAI			308,47		215,30		523,77		523,77
Total 06.17			308,47		215,30		523,77		523,77
06.18 .05.70.A1-IAI	8.462,64			2.022,47			10.485,11		10.485,11
06.18 .05.70.I2-IAI								1.126,00	1.126,00
Total 06.18	8.462,64			2.022,47			10.485,11	1.126,00	11.611,11
06.20 .05.35.46-IAI			283,14				283,14		283,14
Total 06.20			283,14				283,14		283,14
06.21 .05.90.16-IAI								885,00	885,00
Total 06.21								885,00	885,00
06.22 .05.55.C1-IAI					157,85		157,85		157,85
Total 06.22					157,85		157,85		157,85
06.27 .07.50.84-IAI					100,00		100,00		100,00
06.27 .07.55.22-IAI				292,43	878,33		1.170,76		1.170,76
Total 06.27				292,43	978,33		1.270,76		1.270,76
06.30 .06.30.66-IAI			424,74				424,74		424,74
Total 06.30			424,74				424,74		424,74
Total general	9.799,40		1.016,35	2.314,90	1.351,48		14.482,13	2.011,00	16.493,13

ANEXO III.3. DETALLE EXPLICATIVO DEL COMPORTAMIENTO ECONÓMICO DE LA ACTIVIDAD REALIZADA POR INVESTIGACIÓN SUSCEPTIBLE DE PROTECCIÓN A TRAVÉS DE PATENTES, MODELOS DE UTILIDAD, DISEÑOS INDUSTRIALES... (I) EN EL AÑO 2021 POR UNIDADES ORGÁNICAS

- En euros -

DESCRIPCIÓN UNIDAD ORGÁNICA			PRESUPUESTO DE INGRESOS EJERCICIO 2021				PRESUPUESTO DE GASTOS EJERCICIO 2021					
			DERECHOS RECONOCIDOS NETOS				CRÉDITOS					
Código Unidad de Gasto		Denominación	Importe Neto (1)	Deducciones (2)	Becas (3)	Total (4)=(1+2+3)	Saldo Ejercicio Anterior (5)	Crédito por Ingresos Externos (6)	Crédito Movimientos Internos (7)	Crédito Total (8)=(5+6+7)	Obligaciones reconocidas (9)	Remanente de Crédito (10)=(8-9)
06.03	.00.60.37	LICENCIA PATENTE: "CEPA DE TRICHODERMA ÚTIL PARA TRATAMIENTO Y/O PREVENCIÓN DE INFECCIONI	40,00			40,00	11,16	24,00		35,16		35,16
Total 06.03						40,00	11,16	24,00		35,16		35,16
06.07	.01.70.28	LICENCIA DE KNOW HOW "CONOCIMIENTO DEL CAMPO DEL DERECHO PENAL PARA EL ASESORAMIENTO					18,80			18,80		18,80
Total 06.07							18,80			18,80		18,80
06.09	.01.93.AD	TAG MUSEUM	132,77			132,77		79,66		79,66		79,66
Total 06.09						132,77		79,66		79,66		79,66
06.10	.02.25.A2	LICENCIA DE KNOW HOW "CONOCIMIENTO Y TECNOLOGÍAS EN EL CAMPO DE LA CONSULTORÍA A ORGAI	67,27			67,27		33,64		33,64		33,64
Total 06.10						67,27		33,64		33,64		33,64
06.18	.05.70.82	FAMILIMED_CONTRATO DE LICENCIA DE PROGRAMA DE ORDENADOR	125,00			125,00		75,00		75,00		75,00
06.18	.05.70.G5	LICENCIA DE KNOW HOW "CONOCIMIENTO Y METODOLOGÍAS EN EL CAMPO DE LAS TECNOLOGÍAS DEL L	67,27			67,27		33,64		33,64		33,64
06.18	.05.70.H8	LICENCIA PATENTE: "CONOCIM. Y METODOLOGÍAS PARA EL DSLLO. DE SOLUCIONES BASADAS EN MINERI							51,64	51,64		51,64
06.18	.05.70.L2	CONVENIO DE COLABORACIÓN ROCHE FARMA PARA PROYECTO "IMMUNOTHERAPP"	3.000,00			3.000,00		10.000,00		10.000,00	10.000,00	
Total 06.18						3.192,27		10.108,64	51,64	10.160,28	10.000,00	160,28
06.19	.05.05.M9	LICENCIA DE PATENTE "DISPOSITIVO AUTONIVELADO PARA EL LEVANTAMIENTO GNSS DE ELEMENTOS LI							360,00	360,00	327,04	32,96
Total 06.19									360,00	360,00	327,04	32,96
06.21	.05.45.26	PATENTE: DISPOSITIVO PARA LA REALIZACION DE TRABAJOS SOBRE VIAS FERREAS					214,58		-214,58			
06.21	.05.45.27	PATENTE: DISPOSITIVO DE RODADURA PARA EQUIPOS PESADOS POR LA VIA FERREA					87,02		-87,02			
06.21	.05.45.40	LICENCIA DE PATENTE "SISTEMAS DE APLICACIÓN DE PRODUCTOS FITOSANITARIOS ADAPTABLE"	300,00			300,00	1.552,91	180,00		1.732,91		1.732,91
06.21	.05.90.18	LICENCIA DE PATENTE "DISPOSITIVO PARA LA MEDICION DE LA VISCOSIDAD Y DENSIDAD DEL AIRE AMBIE	500,00			500,00	180,00	100,00		280,00		280,00
Total 06.21						800,00	2.034,51	280,00	-301,60	2.012,91		2.012,91
06.33	.05.20.62	LICENCIA DE PATENTE "SISTEMA DE ILUMINACIÓN ACTIVO BINARIO"	900,00			900,00	1.440,00	540,00		1.980,00		1.980,00
06.33	.05.20.67	LICENCIA PATENTE: "SISTEMA DE INSPECCION DE DEFECTOS EN LENTES DE PROYECTORES DE VEHICULOS"					907,20			907,20		907,20
Total 06.33						900,00	2.347,20	540,00		2.887,20		2.887,20
06.36	.06.50.93	LICENCIA DE KNOW HOW "CONOCIMIENTO EN MATERIA DE SOLUCIONES ENERGÉTICAS BASADAS EN LA "	1.089,13			1.089,13		544,57		544,57		544,57
Total 06.36						1.089,13		544,57		544,57		544,57
06.38	.01.65.64	LICENCIA PATENTE: "CONOCIM. DEL CAMPO DEL DCHO MERCANTIL APLICADO AL DSLLO. DE SOLUCIONES	69,55			69,55		34,78		34,78		34,78
06.38	.01.65.79	LICENCIA DE KNOW HOW "CONOCIMIENTO EN MATERIA DE DERECHO MERCANTIL, INDUSTRIAL, INTELEC	114,17			114,17		57,09		57,09		57,09
Total 06.38						183,72		91,87		91,87		91,87
Total general						6.405,16	4.411,67	11.702,38	110,04	16.224,09	10.327,04	5.897,05

ANEXO III.4. DETALLE EXPLICATIVO DEL COMPORTAMIENTO ECONÓMICO DE LA ACTIVIDAD REALIZADA POR INVESTIGACON BASICA GRUPOS (IBG) EN EL AÑO 2021 POR UNIDADES ORGÁNICAS

- En euros -

DESCRIPCIÓN UNIDAD ORGÁNICA			PRESUPUESTO DE INGRESOS EJERCICIO 2021				PRESUPUESTO DE GASTOS EJERCICIO 2021					
			DERECHOS RECONOCIDOS NETOS				CRÉDITOS					
Código Unidad de Gasto		Denominación	Importe Neto (1)	Deducciones (2)	Becas (3)	Total (4)=(1+2+3)	Saldo Ejercicio Anterior (5)	Crédito por Ingresos Externos (6)	Crédito Movimientos Internos (7)	Crédito Total (8)=(5+6+7)	Obligaciones reconocidas (9)	Remanente de Crédito (10)=(8-9)
03.11	.AB	Grupo PAIDI TEP 983 Advances in Photovoltaic Technology						560,00		560,00		560,00
Total 03.11								560,00		560,00		560,00
06		DEPARTAMENTOS UNIVERSITARIOS							623.003,00	623.003,00		623.003,00
Total 06									623.003,00	623.003,00		623.003,00
06.02	.00.63.97	GR. RNM350 GEOBOTANICA Y PALINOLOGIA. APLIC. AL MEDIO NATURAL					17.877,51	3.769,54	780,00	22.427,05	3.430,82	18.996,23
06.02	.02.20.97	GR. RNM354 ECOLOGIA, EVOL. Y CONSER. VEGETACION MEDITERRANEA					40.520,48	6.494,78	-239,58	46.775,68	14.087,42	32.688,26
06.02	.02.20.98	GR. RNM300 ECOLOGIA Y BIODIVERSIDAD SIST. ACUATICOS					13.015,85	4.165,40	780,00	17.961,25	2.059,12	15.902,13
06.02	.02.20.99	GR. RNM296 ECOLOFIA FORESTAL Y DINAMICA DEL PAISAJE.					21.951,47	5.200,24	1.780,00	28.931,71	4.698,13	24.233,58
06.02	.04.12.99	GR. AGR232 ESTUDIOS FISIOLOGICOS RESPUESTAS PLANTAS FRENTE E					474,06	560,00		1.034,06	1.034,06	
06.02	.08.19.95	GR. RNM118 BIOLOGIA DE LAS ESPECIES CINEGETICAS Y PLAGAS					1.463,29	560,00	99,99	2.123,28		2.123,28
06.02	.08.19.96	GR. BIO294. INMUNOGENETICA					13.347,19	3.506,68	634,47	17.488,34	3.235,45	14.252,89
06.02	.08.19.98	GR. RNM175 BIODIVERSIDAD Y DESARROLLO SOSTENIBLE					4.560,28	1.125,46	-58,18	5.627,56	100,60	5.526,96
06.02	.08.19.99	GR. RNM182 ANDALUZ DE NEMATOLOGIA					25.170,01	3.298,58	780,00	29.248,59	2.836,10	26.412,49
Total 06.02							138.380,14	28.680,68	4.556,70	171.617,52	31.481,70	140.135,82
06.03	.00.50.97	GR. BIO302 SISTEMAS Y ORGANISMOS COMPLEJOS					3.701,74	2.021,85	-2.021,85	3.701,74	4,29	3.697,45
06.03	.00.50.98	GR. CTS446 MIOGENESIS CARDIACA Y ESQUELETICA: REGENERACION MUSCULAR					3.642,27	5.214,82	-2.327,65	6.529,44	4.360,18	2.169,26
06.03	.00.50.99	GR. BIO184 ESTRES CELULAR Y EDAD					17.455,18	8.766,50	25.209,17	51.430,85	19.111,23	32.319,62
06.03	.00.60.97	GR. BIO341 ENZIMAS Y METABOLISMO					685,16	563,91		1.249,07	1.184,87	64,20
06.03	.00.60.99	GR. BIO286 BIOQUIMICA Y SEÑALIZACION CELULAR					89.401,37	18.877,11		108.278,48	2.897,13	105.381,35
06.03	.04.20.98	GR. BIO258 TRANSCRIPCION Y EXPRESION GENICA EN EUCARIOTAS					24.080,11	6.698,31	712,26	31.490,68	4.009,43	27.481,25
06.03	.04.20.99	GR. RNM924 GENETICA MOLECULAR HUMANA Y ANIMAL					85.420,15	4.104,79	1.102,58	90.627,52	31.652,30	58.975,22
Total 06.03							224.385,98	46.247,29	22.674,51	293.307,78	63.219,43	230.088,35
06.05	.01.30.99	GR. SEJ191 ASPECTOS CIVILES Y TRIBUTARIOS, RELACIONES JURIDICAS PRIVADAS					2.208,51	560,00		2.768,51		2.768,51
06.05	.01.50.99	GR. SEJ421 DERECHO FINANCIERO.					8.237,51	1.574,83		9.812,34	1.629,64	8.182,70
Total 06.05							10.446,02	2.134,83		12.580,85	1.629,64	10.951,21
06.07	.01.70.98	GR. SEJ428 DERECHO PENAL Y CRIMINOLOGIA.					20.705,31	6.084,05		26.789,36	3.895,97	22.893,39
06.07	.03.83.99	GR. HUM1004 BIOPOLITICAS					3.408,59	1.260,17		4.668,76	760,08	3.908,68
Total 06.07							24.113,90	7.344,22		31.458,12	4.656,05	26.802,07
06.08	.02.00.98	GR. HUM793 GIDIMAJA.					13.484,18	1.466,96	43.507,37	58.458,51	4.650,33	53.808,18
06.08	.02.05.98	GR. HUM819 INVESTIGACION CURRICULAR Y DIDACTICA DE LAS CIENCIAS EXPERIMENTALES					8.415,61	3.307,88	780,00	12.503,49	5.451,78	7.051,71
06.08	.02.05.99	GR. HUM 167 JAEN DE DIDACTICA					15.157,73	3.371,21		18.528,94	2.618,35	15.910,59
Total 06.08							37.057,52	8.146,05	44.287,37	89.490,94	12.720,46	76.770,48
06.09	.01.87.96	GR. HUM1016 CIENCIA, EDUCACIÓN, DEPORTE Y ACTIVIDAD FÍSICA					1.000,00	560,00	6.029,29	7.589,29	1.424,26	6.165,03
06.09	.01.87.97	GR. HUM790 ACTIVIDAD FISICA Y DEPORTES					2.027,18	1.107,08		3.134,26	190,96	2.943,30
06.09	.01.87.98	GR. HUM943 ACTIVIDAD FISICA APLICADA A LA EDUCACION Y SALUD					11.780,37	6.526,95		18.307,32	1.073,00	17.234,32
06.09	.01.87.99	GR. HUM653 INNOVACION DIDACTICA EN ACTIVIDAD FISICA					3.513,16	3.071,37		6.584,53	454,60	6.129,93
06.09	.01.89.98	GR. HUM942 MUSICA Y ESTUDIOS CULTURALES					19.648,07	7.263,54		26.911,61	1.487,58	25.424,03
06.09	.01.93.99	GR. HUM862 ESTUDIOS EN SOCIEDAD, ARTES, Y GESTION CULTURAL	297,38			297,38	15.171,43	10.036,21		25.207,64	5.386,23	19.821,41
06.09	.02.45.99	GR. HUM790 ACTIVIDAD FISICA Y DEPORTES.					420,00		180,00	600,00	291,47	308,53
Total 06.09			297,38			297,38	53.560,21	28.565,15	6.209,29	88.334,65	10.308,10	78.026,55
06.10	.02.25.98	GR. SEJ 553. LABORATORIO DE ANÁLISIS E INNOVACIÓN TURÍSTICA - LAlmTUR					20.258,84	5.427,90	-48,41	25.638,33	4.288,67	21.349,66
06.10	.02.25.99	GR. SEJ142 ECONOMIA APLICADA JAEN					20.566,15	7.375,22		27.941,37	1.763,98	26.177,39
06.10	.04.80.AA	Grupo PAIDI SEJ271 ESTUDIOS HISTORICOS SOBRE LA EMPRESA						560,00		560,00		560,00
Total 06.10							40.824,99	13.363,12	-48,41	54.139,70	6.052,65	48.087,05
06.12	.02.65.99	GR. FQM245 ESTADISTICA TEORICA Y APL. E INVEST. OPERATIVA					59.137,37	15.733,05	780,00	75.650,42	3.160,04	72.490,38
Total 06.12							59.137,37	15.733,05	780,00	75.650,42	3.160,04	72.490,38
06.13	.03.05.98	GR. TIC159 INVESTIGACION Y DESARROLLO EN INGENIERIA GRAFICA, DISEÑO, INDUSTRIAL Y SIG					9.860,77	2.650,95	780,00	13.291,72	825,22	12.466,50
06.13	.03.05.99	GR. TEP180 INGENIERIA GRAFICA Y ARQUEOLOGIA INDUSTRIAL					10.386,57			10.386,57	507,50	9.879,07
06.13	.07.20.AB	Grupo PAIDI TEP 985 I+D INGENIERÍA, ENERGÍA Y SOSTENIBILIDAD						560,00	6.000,00	6.560,00		6.560,00
Total 06.13							20.247,34	3.210,95	6.780,00	30.238,29	1.332,72	28.905,57
06.14	.01.95.99	GR. HUM103 INNOVACION EN DIDACTICA DE LA LENGUA Y LA LITERATURA					2.924,98	996,60		3.921,58	126,82	3.794,76

ANEXO III.4. DETALLE EXPLICATIVO DEL COMPORTAMIENTO ECONÓMICO DE LA ACTIVIDAD REALIZADA POR INVESTIGACON BASICA GRUPOS (IBG) EN EL AÑO 2021 POR UNIDADES ORGÁNICAS

- En euros -

DESCRIPCIÓN UNIDAD ORGÁNICA			PRESUPUESTO DE INGRESOS EJERCICIO 2021				PRESUPUESTO DE GASTOS EJERCICIO 2021					
			DERECHOS RECONOCIDOS NETOS				CRÉDITOS					
Código Unidad de Gasto		Denominación	Importe Neto (1)	Deducciones (2)	Becas (3)	Total (4)=(1+2+3)	Saldo Ejercicio Anterior (5)	Crédito por Ingresos Externos (6)	Crédito Movimientos Internos (7)	Crédito Total (8)=(5+6+7)	Obligaciones reconocidas (9)	Remanente de Crédito (10)=(8-9)
06.14	.05.67.96	GR. HUM922 SEMINARIO DE LEXICOGRAFIA HISPANICA					7.323,44	2.666,54	960,00	10.949,98	1.172,47	9.777,51
06.14	.05.67.98	GR. HUM834 ANALISIS LINGUISTICO TEORIA Y APLICACIONES					13.028,04	3.462,48	6.314,99	22.805,51	1.847,74	20.957,77
06.14	.05.83.99	GR. HUM780 ESTUDIOS DE LITERATURA HISPANICA DE LA UJA.					11.406,87	3.158,82		14.565,69	206,57	14.359,12
Total 06.14							34.683,33	10.284,44	7.274,99	52.242,76	3.353,60	48.889,16
06.15	.03.45.96	GR. HUM1040 AN INTERDISCIPLINARY APPROACH TO ENGLISH STUDIES					1.000,00	560,00		1.560,00	577,07	982,93
06.15	.03.45.97	GR. HUM679 ESTUDIOS LING. APLICADA A LA ENSEÑANZA INGLES					13.538,03	5.096,01	780,00	19.414,04	2.774,20	16.639,84
06.15	.03.45.99	GR. HUM271 APROXIMACION MULTIDISCIPLINAR AL INGLES					31.284,54	7.691,54		38.976,08	1.290,70	37.685,38
Total 06.15							45.822,57	13.347,55	780,00	59.950,12	4.641,97	55.308,15
06.16	.03.85.93	GR. TEP220 MODELIZACION DE LA ATMOSFERA Y RADIACION SOLAR	6.729,00			6.729,00	25.562,64	15.119,72		40.682,36	7.199,58	33.482,78
06.16	.03.85.96	GR. FQM332 FISICA Y QUIMICA DE LINARES.					2.847,51			2.847,51		2.847,51
06.16	.03.85.98	GR. TEP145 FISICA DE INTERFASES					5.970,75	1.138,05		7.108,80	150,00	6.958,80
06.16	.03.85.99	GR. FQM152 SIMULACION Y CARACTER. DE SISTEMAS MATERIALES					13.692,58	2.980,49		16.673,07	409,01	16.264,06
06.16	.03.98.94	GR. RNM370. RIESGO SISMICO Y TECTONICA ACTIVA					8.017,14	3.736,06		11.753,20	5.188,73	6.564,47
Total 06.16			6.729,00			6.729,00	56.090,62	22.974,32		79.064,94	12.947,32	66.117,62
06.17	.01.20.99	GR. RNM325. PROCESOS Y RECURSOS GEOLOGICOS.					17.959,84	7.397,40		25.357,24	3.119,19	22.238,05
06.17	.02.80.99	GR. RNM200 ANALISIS DE CUENCAS Y GEOLOGIA AMBIENTAL					11.378,17	6.170,35		17.548,52	1.317,54	16.230,98
06.17	.04.27.99	GR. RNM374. CIENCIAS DE LA TIERRA E INGENIERIA GEOLOGICA	300,00			300,00	12.127,78	4.027,36	780,00	16.935,14	7.000,81	9.934,33
Total 06.17			300,00			300,00	41.465,79	17.595,11	780,00	59.840,90	11.437,54	48.403,36
06.18	.00.35.99	GR. TIC257 AVANCES EN SISTEMAS INTELIGENTES Y APLICACIONES					24.487,91	3.863,78	3.261,46	31.613,15	1.305,44	30.307,71
06.18	.00.35.AB	Grupo PAIDI TIC253 Ingeniería Computacional Aplicada						560,00		560,00		560,00
06.18	.00.75.98	GR. TIC207 SISTEMAS INTELIGENTES Y MINERIA DE DATOS					64.395,31	10.023,95	2.715,65	77.134,91	12.660,05	64.474,86
06.18	.05.70.96	GR. TIC209 SISTEMAS INTELIGENTES DE ACCESO A LA INFORMACIÓN					107.203,75	7.379,93	2.773,99	117.357,67	7.050,45	110.307,22
06.18	.05.70.97	GR.TIC206 SIS. INTELIGENTES BASADOS EN ANALISIS DECISION DIFUSO					57.467,98	8.099,92	2.870,07	68.437,97	8.326,76	60.111,21
06.18	.05.70.99	GR. TIC144 INFORMATICA GRAFICA Y GEOMATICA					68.201,81	9.641,87	2.815,85	80.659,53	9.294,80	71.364,73
Total 06.18							321.756,76	39.569,45	14.437,02	375.763,23	38.637,50	337.125,73
06.19	.05.05.97	GR. TEP213 SISTEMAS FOTOGRAMETRICOS Y TOPOMETRICOS.					9.933,84	3.141,61	713,66	13.789,11	845,69	12.943,42
06.19	.05.05.98	GR. TEP164 INGENIERIA CARTOGRAFICA					30.669,01	2.924,55		33.593,56	3.768,29	29.825,27
06.19	.05.05.99	GR. RNM282 MICROGEODESIA JAEN					20.051,16	4.913,01	672,70	25.636,87	1.794,79	23.842,08
Total 06.19							60.654,01	10.979,17	1.386,36	73.019,54	6.408,77	66.610,77
06.20	.05.35.99	GR. TEP152 INVESTIGACION Y TECNOLOGIA ELECTRICA					19.697,78	4.996,65		24.694,43	8.319,48	16.374,95
Total 06.20							19.697,78	4.996,65		24.694,43	8.319,48	16.374,95
06.21	.05.45.AE	Grupo PAIDI TEP 984 Strain Analysis UJA						560,00	72,01	632,01	630,92	1,09
06.21	.05.90.97	GR. TEP250. INGENIERIA MECANICA Y ENERGETICA					35.587,23	10.229,39	5.893,19	51.709,81	12.180,48	39.529,33
06.21	.06.00.98	GR. FQM322 FUENTES DE ALTA TECNOLOGIA DE LA GALAXIA.					7.349,73	560,00	780,00	8.689,73	431,05	8.258,68
06.21	.06.00.99	GR. TEP235 GRUPO DE MECANICA DE FLUIDOS DE JAEN					63.473,13	10.247,94	13.250,64	86.971,71	30.086,58	56.885,13
06.21	.06.05.99	GR. TEP980 TECNOLOGÍAS AVANZADAS EN INGENIERÍA CIVIL: CONSTRUCCIÓN Y TRANSPORTE TERRESTRE					1.000,00	560,00		1.560,00		1.560,00
Total 06.21							107.410,09	22.157,33	19.995,84	149.563,26	43.329,03	106.234,23
06.22	.00.65.99	GR. TEP222 INGENIERIA DE MATERIALES Y MINERA					4,88	560,00	6.908,26	7.473,14	7.082,09	391,05
06.22	.05.55.98	GR. TEP233 INGENIERIA QUIMICA Y AMBIENTAL					65.327,36	14.054,25	1.681,50	81.063,11	19.839,15	61.223,96
06.22	.05.55.99	GR. TEP138 BIOPROCESOS.					15.397,62	6.543,01	1.201,95	23.142,58	9.511,04	13.631,54
Total 06.22							80.729,86	21.157,26	9.791,71	111.678,83	36.432,28	75.246,55
06.23	.02.85.99	GR. HUM761. SOCIEDADES ARABES, ISLAMICAS Y CRISTIANAS					12.098,44	3.173,74	780,00	16.052,18	801,51	15.250,67
06.23	.03.35.99	GR. HUM755. FONDO CULTURAL FRANCES DE LA PROVINCIA DE JAEN					1.151,89	606,60	780,00	2.538,49	1.848,30	690,19
06.23	.03.55.99	GR. HUM669 HUMANISMO GIENNENSE SIGLOS XV AL XVII					6.677,79	998,45		7.676,24		7.676,24
06.23	.07.96.99	GR. HUM630 ESTUDIOS LITERARIOS INTERCULTURALES					811,55	560,00		1.371,55		1.371,55
Total 06.23							20.739,67	5.338,79	1.560,00	27.638,46	2.649,81	24.988,65
06.24	.04.40.99	GR. FQM268. MEJOR APROXIMACION DE FUNCIONES, TEORIA DE LAS SUBVARIEDADES, ANILLOS Y CATEG					30.484,96	8.571,50		39.056,46		39.056,46
06.24	.05.95.99	GR. FQM178 APROXIMACION Y METODOS NUMERICOS					19.116,16	4.679,18		23.795,34		23.795,34
Total 06.24							49.601,12	13.250,68		62.851,80		62.851,80
06.25	.02.15.99	GR. HUM427 DESARROLLO E INVEST. DE LA EDUCACION ANDALUCIA	180,31			180,31	19.179,61	5.898,27		25.077,88	7.012,18	18.065,70
06.25	.02.15.AB	Grupo PAIDI SEJ641 Innovación, Formación y Tecnología en Educación						560,00		560,00		560,00

ANEXO III.4. DETALLE EXPLICATIVO DEL COMPORTAMIENTO ECONÓMICO DE LA ACTIVIDAD REALIZADA POR INVESTIGACON BASICA GRUPOS (IBG) EN EL AÑO 2021 POR UNIDADES ORGÁNICAS

- En euros -

DESCRIPCIÓN UNIDAD ORGÁNICA			PRESUPUESTO DE INGRESOS EJERCICIO 2021				PRESUPUESTO DE GASTOS EJERCICIO 2021					
			DERECHOS RECONOCIDOS NETOS				CRÉDITOS					
Código Unidad de Gasto		Denominación	Importe Neto (1)	Deducciones (2)	Becas (3)	Total (4)=(1+2+3)	Saldo Ejercicio Anterior (5)	Crédito por Ingresos Externos (6)	Crédito Movimientos Internos (7)	Crédito Total (8)=(5+6+7)	Obligaciones reconocidas (9)	Remanente de Crédito (10)=(8-9)
06.25	.06.25.99	GR. HUM660 INV. Y DESARROLLO EDUCATIVO DE ORIENTACION IDEO.					5.877,44	2.517,82	43,34	8.438,60	1.616,64	6.821,96
Total 06.25			180,31			180,31	25.057,05	8.976,09	43,34	34.076,48	8.628,82	25.447,66
06.26	.06.20.97	GR. BIO302 SISTEMAS Y ORGANISMOS COMPLEJOS					2.654,26		2.801,85	5.456,11	2.371,62	3.084,49
06.26	.06.20.99	GR. HUM434 RELACIONES CAUSALES Y PROC. DECISION CONDUCTUAL					5.330,59	1.722,78		7.053,37	2.673,55	4.379,82
06.26	.06.80.98	GR. HUM338 PSICOFISIOLOGIA CLINICA.					15.903,88	6.674,07	1.641,57	24.219,52	11.886,01	12.333,51
06.26	.06.80.99	GR. HUM836 EVALUACION E INTERVENCION PSICOLOGICA					7.075,39	3.076,16	2.149,24	12.300,79	5.424,10	6.876,69
06.26	.07.25.98	GR. HUM642 PSICOLOGIA COMPARADA:APRENDIZAJE, ATENCION Y MEMORIA					18.022,60	6.521,46		24.544,06	5.241,16	19.302,90
06.26	.07.25.99	GR. CTS283 PSICOBIOLOGIA					16.067,51	3.489,11		19.556,62		19.556,62
06.26	.07.30.99	GR. HUM642 PSICOLOGIA COMPARADA APRENDIZAJE ANTENCION Y MEM					9.647,75			9.647,75	315,11	9.332,64
06.26	.07.35.98	GR. HUM883. COGNICION, DESARROLLO Y EDUCACION					15.938,73	4.230,57	-82,62	20.086,68	1.483,93	18.602,75
06.26	.07.35.99	GR. HUM469 PSICOLOGIA DEL DESARROLLO E INTERV. EDUCATIVA					5.860,23	1.490,06		7.350,29		7.350,29
06.26	.07.40.99	GR. HUM651 ANALISIS PSICOSOCIAL COMPORT.NUEVA REALIAD SOCIAL	122,98			122,98	20.603,02	6.281,54	743,69	27.628,25	11.742,13	15.886,12
06.26	.08.13.99	GR. SEJ484 GENERO, DEPENDENCIA Y EXCLUSION SOCIAL					9.488,22	4.930,67	780,00	15.198,89	3.257,92	11.940,97
Total 06.26			122,98			122,98	126.592,18	38.416,42	8.033,73	173.042,33	44.395,53	128.646,80
06.27	.07.50.97	GR. FQM363 INNOVACIONES EN ANALISIS QUIMICO					14.068,25	7.432,64	780,00	22.280,89	9.806,66	12.474,23
06.27	.07.50.99	GR. FQM323. QUIMICA ANALITICA DE LA UJA.					41.581,71	10.339,57		51.921,28	19.290,46	32.630,82
06.27	.07.55.97	GR. FQM337 ESTRUCTURA Y DINAMICA DE SISTEMAS QUIMICOS					17.513,85	4.756,76		22.270,61	2.789,41	19.481,20
06.27	.07.55.99	GR. FQM173 QUIMICA FISICA TEORICA Y EXPERIMENTAL					10.162,24	5.045,21		15.207,45	8.655,30	6.552,15
Total 06.27							83.326,05	27.574,18	780,00	111.680,23	40.541,83	71.138,40
06.28	.07.60.97	GR. RNM 366 MATERIALES DE CARBON Y MEDIO AMBIENTE					10.513,24	5.287,86	1.000,00	16.801,10	10.161,71	6.639,39
06.28	.07.65.98	GR. FQM273 COMPLEJOS METALICOS MOLECULARES Y SOPORTADOS DE INTERES BIOLOGICO O TECNOLO					59.792,72	9.778,67	5.300,00	74.871,39	2.029,88	72.841,51
06.28	.07.65.99	GR. FQM182 COMPUESTOS DE INTERES BIOLOGICO					20.707,99	5.109,05	4.300,00	30.117,04	4.080,96	26.036,08
Total 06.28							91.013,95	20.175,58	10.600,00	121.789,53	16.272,55	105.516,98
06.30	.00.27.98	GR. BIO349 TECNOLOGÍAS BIOLÓGICAS					2.931,82	560,00	2.260,00	5.751,82	1.353,42	4.398,40
06.30	.00.27.99	GR. CTS026 GRUPO DE ESTUDIO EN ACTIVIDAD FISICA, FISIOTERAPIA Y SALUD					20.873,60	8.951,43	-48,41	29.776,62	6.489,16	23.287,46
06.30	.00.90.99	GR. CTS380 CIRUGIA ORTOPEDICA					4.560,54	861,34		5.421,88	2.081,86	3.340,02
06.30	.04.10.98	GR. CTS1039 FISIOLOGIA Y PATOLOGIA EXPERIMENTAL Y CLINICA					7.222,31	1.999,33		9.221,64	1.845,00	7.376,64
06.30	.04.10.99	GR. BIO221 NEUROENDOCRINOLOGIA Y NUTRICION					15.433,45	5.383,09		20.816,54	4.332,56	16.483,98
06.30	.05.66.99	GR. CTS442 INMUNOBIOLOGIA TUMORAL					18.084,48	2.871,86	9.721,00	30.677,34	18.155,79	12.521,55
06.30	.06.15.98	GR. CTS435 EPIDEMIOLOGIA, MEDICINA PREVENTIVA Y CIRUGIA					34.407,32	1.868,55	0,00	36.275,87	8.890,00	27.385,87
06.30	.06.30.98	GR. AGR230 MICROBIOLOGIA DE LOS ALIMENTOS Y MEDIO AMBIENTE					78.676,90	17.619,97		96.296,87	10.972,51	85.324,36
06.30	.06.30.99	GR. CTS105 MICROBIOLOGIA E INMUNOLOGIA					4.635,67	560,00		5.195,67		5.195,67
Total 06.30							186.826,09	40.675,57	11.932,59	239.434,25	54.120,30	185.313,95
06.31	.04.65.99	GR. HUM573 ARQUITECTO VANDELVIRA					8.065,62	560,00	815,65	9.441,27	2.519,28	6.921,99
06.31	.04.85.99	GR. HUM357 PATRIMONIO ARQUEOLOGICO DE JAEN					108.562,77	27.651,02		136.213,79	25.759,61	110.454,18
Total 06.31							116.628,39	28.211,02	815,65	145.655,06	28.278,89	117.376,17
06.32	.00.10.99	GR. HUM112 TERRITORIO Y POLITICA REGIONAL					8.449,65	2.321,74	1.127,63	11.899,02	4.505,04	7.393,98
06.32	.04.45.99	GR. HUM458 EGIPTOLOGIA Y PAPIROLOGIA					6.687,34	2.580,64	780,00	10.047,98	7.719,42	2.328,56
06.32	.04.90.99	GR. HUM155 LABORATORIO DE EXPERIMENTACION ESPACIAL	200,00			200,00	2.203,34	1.007,22	780,00	3.990,56	1.968,71	2.021,85
Total 06.32			200,00			200,00	17.340,33	5.909,60	2.687,63	25.937,56	14.193,17	11.744,39
06.33	.05.20.98	GR. TEP237 GRUPO DE ROBOTICA, AUTOMATICA Y VISION POR COMPUTADOR (GRAV)					7.669,60	8.560,81		16.230,41	9.164,53	7.065,88
06.33	.05.20.99	GR.TEP237 ROBOTICA, AUTOMATICA Y VISION POR COMPUTADOR GRAV					15.352,47		-205,95	15.146,52	3.048,00	12.098,52
06.33	.07.85.98	GR. TIC215 RFIDUJA-IDENTIFICACION POR RADIO FRECUENCIA EN LA UNIVERSIDAD DE JAEN						560,00		560,00		560,00
06.33	.07.85.99	GR. TEP101 INVESTIG. Y DESARR. EN ENERGIA SOLAR Y AUTOMATICA					67.925,02	22.261,58	-5.965,56	84.221,04	15.660,77	68.560,27
Total 06.33							90.947,09	31.382,39	-6.171,51	116.157,97	27.873,30	88.284,67
06.34	.05.60.99	GR. TIC220. INGENIERIA DE SISTEMAS TELEMATICOS					9.766,28	2.614,97		12.381,25	443,29	11.937,96
06.34	.08.00.99	GR. TIC188. TRATAMIENTO SEÑALES EN SISTEMAS DE TELECOMUNICAC					108.502,02	10.479,67	339,21	119.320,90	1.980,19	117.340,71
Total 06.34							118.268,30	13.094,64	339,21	131.702,15	2.423,48	129.278,67
06.35	.02.55.97	GR. CTS990 GESTION DE CUIDADOS Y EVALUACION DE POLITICAS ASISTENCIALES EN CRONICIDAD, ENVEJ					8.154,56	4.878,46	700,00	13.733,02	2.546,34	11.186,68
06.35	.02.55.99	GR. CTS464 ENFERMERIA E INNOVACION EN CUIDADOS DE SALUD					22.730,18	10.109,71	7.709,04	40.548,93	7.989,55	32.559,38
Total 06.35							30.884,74	14.988,17	8.409,04	54.281,95	10.535,89	43.746,06

ANEXO III.4. DETALLE EXPLICATIVO DEL COMPORTAMIENTO ECONÓMICO DE LA ACTIVIDAD REALIZADA POR INVESTIGACON BASICA GRUPOS (IBG) EN EL AÑO 2021 POR UNIDADES ORGÁNICAS

- En euros -

DESCRIPCIÓN UNIDAD ORGÁNICA			PRESUPUESTO DE INGRESOS EJERCICIO 2021				PRESUPUESTO DE GASTOS EJERCICIO 2021					
			DERECHOS RECONOCIDOS NETOS				CRÉDITOS					
Código Unidad de Gasto		Denominación	Importe Neto (1)	Deducciones (2)	Becas (3)	Total (4)=(1+2+3)	Saldo Ejercicio Anterior (5)	Crédito por Ingresos Externos (6)	Crédito Movimientos Internos (7)	Crédito Total (8)=(5+6+7)	Obligaciones reconocidas (9)	Remanente de Crédito (10)=(8-9)
06.36	.00.95.99	GR. SEJ315 MARKETING UJA					33.393,08	12.404,35	780,00	46.577,43	5.692,65	40.884,78
06.36	.06.50.98	GR. SEJ627 AVANCES EN DIRECCIÓN DE OPERACIONES Y GESTIÓN DE LA TECNOLOGÍA					1.328,97	560,00	3.904,50	5.793,47	123,47	5.670,00
06.36	.06.50.99	GR. SEJ232 DIRECCION Y ORGANIZACION PARA LA COMPETITIVIDAD					37.208,09	10.830,57		48.038,66	4.685,51	43.353,15
06.36	.07.75.99	GR. SEJ311 PROBLEMAS SOCIALES, ETNICOS Y CRIMINOLOGIA					19.218,22	3.226,27	94,49	22.538,98	1.841,76	20.697,22
Total 06.36							91.148,36	27.021,19	4.778,99	122.948,54	12.343,39	110.605,15
06.37	.02.30.96	GR. SEJ475 GRUPO DE INVESTIGACION EN MERCADOS Y RIESGOS FINANCIEROS					652,55			652,55		652,55
06.37	.02.30.99	GR. SEJ289 S.I.G. EMPRESAS ANDALUCIA					43.131,99	10.884,89		54.016,88	1.840,03	52.176,85
Total 06.37							43.784,54	10.884,89		54.669,43	1.840,03	52.829,40
06.38	.01.40.99	GR. SEJ365 POLITICAS TERRIT. EMPLEO. MERCADO TRABAJO Y DEREC					17.467,67	7.889,11		25.356,78	786,02	24.570,76
Total 06.38							17.467,67	7.889,11		25.356,78	786,02	24.570,76
06.39	.01.25.98	GR. SEJ630 ADMINISTRACIÓN PÚBLICA Y CIUDADANOS: RÉGIMEN JURÍDICO					5.914,00	560,00	2.937,30	9.411,30	1.307,52	8.103,78
06.39	.01.25.99	GR. SEJ317 EL DERECHO PUBLICO Y LA CRISIS INSTITUCIONAL Y ECONOMICA					12.411,08	4.472,72		16.883,80	1.560,33	15.323,47
06.39	.01.35.99	GR. SEJ173 DERECHOS FUNDAMENTALES, ANDALUCIA Y CEE					42.344,58	4.613,38	20.616,60	67.574,56	21.098,67	46.475,89
Total 06.39							60.669,66	9.646,10	23.553,90	93.869,66	23.966,52	69.903,14
06.40	.01.60.98	GR. SEJ399 DERECHO COMUN EUROPEO Y ESTUDIOS INTERNACIONALES					21.154,96	10.351,63		31.506,59	8.581,54	22.925,05
Total 06.40							21.154,96	10.351,63		31.506,59	8.581,54	22.925,05
Total general			7.829,67			7.829,67	2.567.914,43	630.832,67	830.050,95	4.028.798,05	597.499,35	3.431.298,70

ANEXO III.4. (Continuación) DETALLE EXPLICATIVO DEL COMPORTAMIENTO ECONÓMICO DE LA ACTIVIDAD REALIZADA POR INVESTIGACIÓN BÁSICA: GRUPOS (IBG) EN EL AÑO 2021 POR UNIDADES ORGÁNICAS

- En euros -

DESCRIPCIÓN UNIDAD ORGÁNICA	ESTRUCTURA DEL GASTO								
Código Unidad de Gasto	Personal investigador (11)	Personal colaborador (12)	Material fungible (13)	Dietas y locomoción (14)	Otros (15)	Material bibliográfico (16)	Subtotal Gasto Corriente (17)=(11 a 16)	Material inventariable (18)	Total Gastos (19)=(17+18)
06.02 .00.63.97-IBG				1.979,10	1.391,64		3.370,74	60,08	3.430,82
06.02 .02.20.97-IBG		8.318,13	154,32	3.307,51	2.198,95		13.978,91	108,51	14.087,42
06.02 .02.20.98-IBG			273,28	349,66	1.436,18		2.059,12		2.059,12
06.02 .02.20.99-IBG			410,04	1.999,03	2.225,91		4.634,98	63,15	4.698,13
06.02 .04.12.99-IBG					1.034,06		1.034,06		1.034,06
06.02 .08.19.96-IBG			1.096,00		2.139,45		3.235,45		3.235,45
06.02 .08.19.98-IBG					100,60		100,60		100,60
06.02 .08.19.99-IBG			591,58		2.244,52		2.836,10		2.836,10
Total 06.02		8.318,13	2.525,22	7.635,30	12.771,31		31.249,96	231,74	31.481,70
06.03 .00.50.97-IBG			4,29				4,29		4,29
06.03 .00.50.98-IBG		3.137,84	145,79	733,55	343,00		4.360,18		4.360,18
06.03 .00.50.99-IBG		10.707,05			8.404,18		19.111,23		19.111,23
06.03 .00.60.97-IBG			2,64		1.182,23		1.184,87		1.184,87
06.03 .00.60.99-IBG			258,97		500,66		759,63	2.137,50	2.897,13
06.03 .04.20.98-IBG			193,75	320,04	2.340,09		2.853,88	1.155,55	4.009,43
06.03 .04.20.99-IBG			668,01	369,85	30.614,44		31.652,30		31.652,30
Total 06.03		13.844,89	1.273,45	1.423,44	43.384,60		59.926,38	3.293,05	63.219,43
06.05 .01.50.99-IBG			227,99		16,50		244,49	1.385,15	1.629,64
Total 06.05			227,99		16,50		244,49	1.385,15	1.629,64
06.07 .01.70.98-IBG		3.775,68		120,29			3.895,97		3.895,97
06.07 .03.83.99-IBG				686,08			686,08	74,00	760,08
Total 06.07		3.775,68		806,37			4.582,05	74,00	4.656,05
06.08 .02.00.98-IBG					3.334,29		3.334,29	1.316,04	4.650,33
06.08 .02.05.98-IBG			251,90		1.556,78		1.808,68	3.643,10	5.451,78
06.08 .02.05.99-IBG			143,35		2.475,00		2.618,35		2.618,35
Total 06.08			395,25		7.366,07		7.761,32	4.959,14	12.720,46
06.09 .01.87.96-IBG				297,41	1.126,85		1.424,26		1.424,26
06.09 .01.87.97-IBG					190,96		190,96		190,96
06.09 .01.87.98-IBG			323,00		750,00		1.073,00		1.073,00
06.09 .01.87.99-IBG				119,60	335,00		454,60		454,60
06.09 .01.89.98-IBG					1.487,58		1.487,58		1.487,58
06.09 .01.93.99-IBG			535,93	1.602,43	3.247,87		5.386,23		5.386,23
06.09 .02.45.99-IBG			74,38		217,09		291,47		291,47
Total 06.09			933,31	2.019,44	7.355,35		10.308,10		10.308,10
06.10 .02.25.98-IBG					4.288,67		4.288,67		4.288,67
06.10 .02.25.99-IBG			147,93	1.508,93	107,12		1.763,98		1.763,98
Total 06.10			147,93	1.508,93	4.395,79		6.052,65		6.052,65
06.12 .02.65.99-IBG					3.160,04		3.160,04		3.160,04
Total 06.12					3.160,04		3.160,04		3.160,04
06.13 .03.05.98-IBG					825,22		825,22		825,22
06.13 .03.05.99-IBG					507,50		507,50		507,50
Total 06.13					1.332,72		1.332,72		1.332,72
06.14 .01.95.99-IBG					126,82		126,82		126,82
06.14 .05.67.96-IBG				117,24	1.055,23		1.172,47		1.172,47
06.14 .05.67.98-IBG				106,68	1.375,54	365,52	1.847,74		1.847,74
06.14 .05.83.99-IBG				206,57			206,57		206,57
Total 06.14				430,49	2.557,59	365,52	3.353,60		3.353,60
06.15 .03.45.96-IBG				217,95	359,12		577,07		577,07
06.15 .03.45.97-IBG			462,81	126,16	2.185,23		2.774,20		2.774,20
06.15 .03.45.99-IBG					515,70		515,70	775,00	1.290,70
Total 06.15			462,81	344,11	3.060,05		3.866,97	775,00	4.641,97

ANEXO III.4. (Continuación) DETALLE EXPLICATIVO DEL COMPORTAMIENTO ECONÓMICO DE LA ACTIVIDAD REALIZADA POR INVESTIGACIÓN BÁSICA: GRUPOS (IBG) EN EL AÑO 2021 POR UNIDADES ORGÁNICAS

- En euros -

DESCRIPCIÓN UNIDAD ORGÁNICA	ESTRUCTURA DEL GASTO								
Código Unidad de Gasto	Personal investigador (11)	Personal colaborador (12)	Material fungible (13)	Dietas y locomoción (14)	Otros (15)	Material bibliográfico (16)	Subtotal Gasto Corriente (17)=(11 a 16)	Material inventariable (18)	Total Gastos (19)=(17+18)
06.16 .03.85.93-IBG			1.797,03	259,37	982,30		3.038,70	4.160,88	7.199,58
06.16 .03.85.98-IBG					150,00		150,00		150,00
06.16 .03.85.99-IBG					409,01		409,01		409,01
06.16 .03.98.94-IBG			191,80		4.996,93		5.188,73		5.188,73
Total 06.16			1.988,83	259,37	6.538,24		8.786,44	4.160,88	12.947,32
06.17 .01.20.99-IBG			119,00	206,93	2.692,44		3.018,37	100,82	3.119,19
06.17 .02.80.99-IBG				336,41	981,13		1.317,54		1.317,54
06.17 .04.27.99-IBG				106,68	1.644,13		1.750,81	5.250,00	7.000,81
Total 06.17			119,00	650,02	5.317,70		6.086,72	5.350,82	11.437,54
06.18 .00.35.99-IBG			150,60	34,86	1.119,98		1.305,44		1.305,44
06.18 .00.75.98-IBG			39,10		10.421,95		10.461,05	2.199,00	12.660,05
06.18 .05.70.96-IBG		6.040,32		34,85	975,28		7.050,45		7.050,45
06.18 .05.70.97-IBG		6.137,36		787,98	1.401,42		8.326,76		8.326,76
06.18 .05.70.99-IBG				1.282,50	7.028,80		8.311,30	983,50	9.294,80
Total 06.18		12.177,68	189,70	2.140,19	20.947,43		35.455,00	3.182,50	38.637,50
06.19 .05.05.97-IBG			58,01		787,68		845,69		845,69
06.19 .05.05.98-IBG			33,59		3.039,70		3.073,29	695,00	3.768,29
06.19 .05.05.99-IBG					1.794,79		1.794,79		1.794,79
Total 06.19			91,60		5.622,17		5.713,77	695,00	6.408,77
06.20 .05.35.99-IBG				3.399,48	4.920,00		8.319,48		8.319,48
Total 06.20				3.399,48	4.920,00		8.319,48		8.319,48
06.21 .05.45.AE-IBG				158,40	472,52		630,92		630,92
06.21 .05.90.97-IBG			1.783,03		8.394,95		10.177,98	2.002,50	12.180,48
06.21 .06.00.98-IBG			203,02	50,91	177,12		431,05		431,05
06.21 .06.00.99-IBG		6.137,36	895,56	5.743,81	14.241,98		27.018,71	3.067,87	30.086,58
Total 06.21		6.137,36	2.881,61	5.953,12	23.286,57		38.258,66	5.070,37	43.329,03
06.22 .00.65.99-IBG			15,89	174,63	6.891,57		7.082,09		7.082,09
06.22 .05.55.98-IBG		13.225,25	626,96	11,40	5.026,54		18.890,15	949,00	19.839,15
06.22 .05.55.99-IBG			1.957,58		4.475,46		6.433,04	3.078,00	9.511,04
Total 06.22		13.225,25	2.600,43	186,03	16.393,57		32.405,28	4.027,00	36.432,28
06.23 .02.85.99-IBG					801,51		801,51		801,51
06.23 .03.35.99-IBG				1.073,07	775,23		1.848,30		1.848,30
Total 06.23				1.073,07	1.576,74		2.649,81		2.649,81
06.25 .02.15.99-IBG			486,00	568,41		1.000,00	2.054,41	4.957,77	7.012,18
06.25 .06.25.99-IBG			62,81		1.553,83		1.616,64		1.616,64
Total 06.25			548,81	568,41	1.553,83	1.000,00	3.671,05	4.957,77	8.628,82
06.26 .06.20.97-IBG					2.371,62		2.371,62		2.371,62
06.26 .06.20.99-IBG					2.673,55		2.673,55		2.673,55
06.26 .06.80.98-IBG					11.841,01		11.841,01	45,00	11.886,01
06.26 .06.80.99-IBG					5.424,10		5.424,10		5.424,10
06.26 .07.25.98-IBG			2.888,71		1.964,45		4.853,16	388,00	5.241,16
06.26 .07.25.99-IBG									
06.26 .07.30.99-IBG					315,11		315,11		315,11
06.26 .07.35.98-IBG			497,00		490,93		987,93	496,00	1.483,93
06.26 .07.40.99-IBG			503,32	146,44	10.793,37		11.443,13	299,00	11.742,13
06.26 .08.13.99-IBG			100,00	234,93	2.922,99		3.257,92		3.257,92
Total 06.26			3.989,03	381,37	38.797,13		43.167,53	1.228,00	44.395,53
06.27 .07.50.97-IBG		6.908,66	191,37		2.706,63		9.806,66		9.806,66
06.27 .07.50.99-IBG			409,57		8.180,89		8.590,46	10.700,00	19.290,46
06.27 .07.55.97-IBG				419,32	2.370,09		2.789,41		2.789,41
06.27 .07.55.99-IBG		7.741,94	55,00		858,36		8.655,30		8.655,30

ANEXO III.4. (Continuación) DETALLE EXPLICATIVO DEL COMPORTAMIENTO ECONÓMICO DE LA ACTIVIDAD REALIZADA POR INVESTIGACIÓN BÁSICA: GRUPOS (IBG) EN EL AÑO 2021 POR UNIDADES ORGÁNICAS

- En euros -

DESCRIPCIÓN UNIDAD ORGÁNICA	ESTRUCTURA DEL GASTO								
Código Unidad de Gasto	Personal investigador (11)	Personal colaborador (12)	Material fungible (13)	Dietas y locomoción (14)	Otros (15)	Material bibliográfico (16)	Subtotal Gasto Corriente (17)=(11 a 16)	Material inventariable (18)	Total Gastos (19)=(17+18)
Total 06.27		14.650,60	655,94	419,32	14.115,97		29.841,83	10.700,00	40.541,83
06.28 .07.60.97-IBG		7.926,63	358,08		1.877,00		10.161,71		10.161,71
06.28 .07.65.98-IBG			708,99		1.320,89		2.029,88		2.029,88
06.28 .07.65.99-IBG			83,51	82,84	2.649,92		2.816,27	1.264,69	4.080,96
Total 06.28		7.926,63	1.150,58	82,84	5.847,81		15.007,86	1.264,69	16.272,55
06.30 .00.27.98-IBG			116,10	227,57	1.009,75		1.353,42		1.353,42
06.30 .00.27.99-IBG			727,34		5.761,82		6.489,16		6.489,16
06.30 .00.90.99-IBG					2.081,86		2.081,86		2.081,86
06.30 .04.10.98-IBG			1.805,00		40,00		1.845,00		1.845,00
06.30 .04.10.99-IBG			1.447,08		2.885,48		4.332,56		4.332,56
06.30 .05.66.99-IBG		17.423,16	732,62				18.155,78	0,01	18.155,79
06.30 .06.15.98-IBG					8.890,00		8.890,00		8.890,00
06.30 .06.30.98-IBG			1.983,13	594,30	6.517,11		9.094,54	1.877,97	10.972,51
Total 06.30		17.423,16	6.811,27	821,87	27.186,02		52.242,32	1.877,98	54.120,30
06.31 .04.65.99-IBG					330,28		330,28	2.189,00	2.519,28
06.31 .04.85.99-IBG			2.335,77	240,19	23.183,65		25.759,61		25.759,61
Total 06.31			2.335,77	240,19	23.513,93		26.089,89	2.189,00	28.278,89
06.32 .00.10.99-IBG				1.475,54	3.029,50		4.505,04		4.505,04
06.32 .04.45.99-IBG			599,18	1.108,09	6.012,15		7.719,42		7.719,42
06.32 .04.90.99-IBG			8,54	702,94	832,23		1.543,71	425,00	1.968,71
Total 06.32			607,72	3.286,57	9.873,88		13.768,17	425,00	14.193,17
06.33 .05.20.98-IBG			905,46	550,73	2.075,47		3.531,66	5.632,87	9.164,53
06.33 .05.20.99-IBG			314,20		2.196,17		2.510,37	537,63	3.048,00
06.33 .07.85.99-IBG		2.976,94	4.193,91	516,46	1.776,89		9.464,20	6.196,57	15.660,77
Total 06.33		2.976,94	5.413,57	1.067,19	6.048,53		15.506,23	12.367,07	27.873,30
06.34 .05.60.99-IBG			438,29		5,00		443,29		443,29
06.34 .08.00.99-IBG			494,05	398,94	1.087,20		1.980,19		1.980,19
Total 06.34			932,34	398,94	1.092,20		2.423,48		2.423,48
06.35 .02.55.97-IBG			99,00	293,69	2.153,65		2.546,34		2.546,34
06.35 .02.55.99-IBG				491,31	7.498,24		7.989,55		7.989,55
Total 06.35			99,00	785,00	9.651,89		10.535,89		10.535,89
06.36 .00.95.99-IBG				1.067,09	4.625,56		5.692,65		5.692,65
06.36 .06.50.98-IBG			123,47				123,47		123,47
06.36 .06.50.99-IBG					4.685,51		4.685,51		4.685,51
06.36 .07.75.99-IBG			147,93				147,93	1.693,83	1.841,76
Total 06.36			271,40	1.067,09	9.311,07		10.649,56	1.693,83	12.343,39
06.37 .02.30.99-IBG			172,00		1.668,03		1.840,03		1.840,03
Total 06.37			172,00		1.668,03		1.840,03		1.840,03
06.38 .01.40.99-IBG				541,78		244,24	786,02		786,02
Total 06.38				541,78		244,24	786,02		786,02
06.39 .01.25.98-IBG				1.252,86		54,66	1.307,52		1.307,52
06.39 .01.25.99-IBG				1.560,33			1.560,33		1.560,33
06.39 .01.35.99-IBG		19.898,82		1.199,85			21.098,67		21.098,67
Total 06.39		19.898,82		4.013,04		54,66	23.966,52		23.966,52
06.40 .01.60.98-IBG		503,48		5.446,98	2.550,59	80,49	8.581,54		8.581,54
Total 06.40		503,48		5.446,98	2.550,59	80,49	8.581,54		8.581,54
Total general		120.858,62	36.824,56	46.949,95	321.213,32	1.744,91	527.591,36	69.907,99	597.499,35

ANEXO III.5. DETALLE EXPLICATIVO DEL COMPORTAMIENTO ECONÓMICO DE LA ACTIVIDAD REALIZADA POR INVESTIGACON BASICA DE GRUPOS DE INVESTIGACIÓN (IBG9.0) EN EL AÑO 2021 POR UNIDADES

- En euros -

DESCRIPCIÓN UNIDAD ORGÁNICA		PRESUPUESTO DE INGRESOS EJERCICIO 2021				PRESUPUESTO DE GASTOS EJERCICIO 2021					
		DERECHOS RECONOCIDOS NETOS				CRÉDITOS					
Código Unidad de Gasto	Denominación	Importe Neto (1)	Deducciones (2)	Becas (3)	Total (4)=(1+2+3)	Saldo Ejercicio Anterior (5)	Crédito por Ingresos Externos (6)	Crédito Movimientos Internos (7)	Crédito Total (8)=(5+6+7)	Obligaciones reconocidas (9)	Remanente de Crédito (10)=(8-9)
06.02 .00.63.9A	ACCION 1_PAIUJA 2019-2020: RNM350					3.099,30			3.099,30	3.034,12	65,18
06.02 .02.20.9A	ACCION 1_PAIUJA 2019-2020: RNM300					2.836,76			2.836,76	2.734,97	101,79
06.02 .02.20.9B	ACCION 1_PAIUJA 2019-2020: RNM354					6.468,66			6.468,66	6.392,54	76,12
06.02 .02.20.9C	ACCION 1_PAIUJA 2019-2020: EI_RNM4_2019	150,00			150,00	9.547,25	150,00		9.697,25	9.693,94	3,31
06.02 .08.19.9A	ACCION 1_PAIUJA 2019-2020: BIO294					7.248,91			7.248,91	7.220,86	28,05
06.02 .08.19.9B	ACCION 1_PAIUJA 2019-2020: RNM175					4.448,22		58,18	4.506,40	4.506,40	
06.02 .08.19.9C	ACCION 1_PAIUJA 2019-2020: EI_RNM2_2019					13.322,54			13.322,54	13.213,93	108,61
Total 06.02		150,00			150,00	46.971,64	150,00	58,18	47.179,82	46.796,76	383,06
06.03 .00.50.9A	ACCION 1_PAIUJA 2019-2020: BIO184					17.945,56			17.945,56	17.003,19	942,37
06.03 .00.50.9B	ACCION 1_PAIUJA 2019-2020: CTS446					2.682,89		2.188,44	4.871,33	4.871,33	
06.03 .00.60.9A	ACCION 1_PAIUJA 2019-2020: BIO286					22.024,35			22.024,35	22.024,35	
06.03 .04.20.9B	ACCION 1_PAIUJA 2019-2020: RNM924					10.887,52			10.887,52	10.886,10	1,42
Total 06.03						53.540,32		2.188,44	55.728,76	54.784,97	943,79
06.05 .01.30.9A	ACCION 1_PAIUJA 2019-2020: EI_SEJ10_2019					511,14		83,25	594,39		594,39
06.05 .01.50.9A	ACCION 1_PAIUJA 2019-2020: SEJ421					2.846,01			2.846,01	2.846,01	
Total 06.05						3.357,15		83,25	3.440,40	2.846,01	594,39
06.07 .01.70.9A	ACCION 1_PAIUJA 2019-2020: SEJ428					12.176,17			12.176,17	10.660,99	1.515,18
06.07 .03.83.9A	ACCION 1_PAIUJA 2019-2020: EI_HUM2_2019	1.134,00			1.134,00	2.764,60	1.134,00		3.898,60	3.173,21	725,39
Total 06.07		1.134,00			1.134,00	14.940,77	1.134,00		16.074,77	13.834,20	2.240,57
06.08 .02.05.9A	ACCION 1_PAIUJA 2019-2020: HUM819					2.845,71			2.845,71	769,03	2.076,68
06.08 .02.05.9B	ACCION 1_PAIUJA 2019-2020: EI_HUM8_2019					8.174,22			8.174,22	6.752,01	1.422,21
06.08 .02.10.9A	ACCION 1_PAIUJA 2019-2020: EI_HUM5_2019	50,00			50,00	8.436,46	50,00		8.486,46		8.486,46
Total 06.08		50,00			50,00	19.456,39	50,00		19.506,39	7.521,04	11.985,35
06.09 .01.87.9A	ACCION 1_PAIUJA 2019-2020: HUM653	634,10			634,10	5.281,17	634,10		5.915,27	5.845,53	69,74
06.09 .01.87.9B	ACCION 1_PAIUJA 2019-2020: HUM943					838,41			838,41	824,01	14,40
06.09 .01.89.9A	ACCION 1_PAIUJA 2019-2020: EI_HUM13_2019					8.613,31			8.613,31	8.601,62	11,69
06.09 .01.93.9A	ACCION 1_PAIUJA 2019-2020: HUM862					7.327,79			7.327,79	7.327,79	
06.09 .02.45.9A	ACCION 1_PAIUJA 2019-2020: EI_HUM12_2019					9.191,36			9.191,36	9.128,48	62,88
Total 06.09		634,10			634,10	31.252,04	634,10		31.886,14	31.727,43	158,71
06.10 .02.25.9A	ACCION 1_PAIUJA 2019-2020: SEJ553					346,62			346,62	128,48	218,14
06.10 .02.25.9B	ACCION 1_PAIUJA 2019-2020: EI_SEJ6_2019					5.211,03			5.211,03	3.417,13	1.793,90
06.10 .04.15.9A	ACCION 1_PAIUJA 2019-2020: EI_SEJ5_2019					1.769,82			1.769,82	1.766,41	3,41
Total 06.10						7.327,47			7.327,47	5.312,02	2.015,45
06.12 .02.65.9A	ACCION 1_PAIUJA 2019-2020: EI_FQM2_2019					6.863,51			6.863,51	240,00	6.623,51
06.12 .02.65.9B	ACCION 1_PAIUJA 2019-2020: EI_FQM4_2019					3.333,88			3.333,88	822,88	2.511,00
Total 06.12						10.197,39			10.197,39	1.062,88	9.134,51
06.13 .03.05.9A	ACCION 1_PAIUJA 2019-2020: TIC159					4.442,58			4.442,58	4.433,30	9,28
Total 06.13						4.442,58			4.442,58	4.433,30	9,28
06.14 .05.67.9A	ACCION 1_PAIUJA 2019-2020: EI_HUM4_2019					10.466,28			10.466,28	9.037,38	1.428,90
06.14 .05.75.9A	ACCION 1_PAIUJA 2019-2020: HUM834	713,51			713,51	16.955,10	713,51	0,00	17.668,61	5.621,31	12.047,30
06.14 .05.83.9A	ACCION 1_PAIUJA 2019-2020: HUM780	1.036,08			1.036,08	20.712,87	1.036,08	0,00	21.748,95	15.787,33	5.961,62
06.14 .05.83.9B	ACCION 1_PAIUJA 2019-2020: EI_HUM6_2019					8.526,65			8.526,65	8.386,45	140,20
Total 06.14		1.749,59			1.749,59	56.660,90	1.749,59	0,00	58.410,49	38.832,47	19.578,02
06.15 .03.45.9A	ACCION 1_PAIUJA 2019-2020: HUM271					2.474,94			2.474,94	2.225,00	249,94
06.15 .03.45.9B	ACCION 1_PAIUJA 2019-2020: HUM679					3.848,55			3.848,55		3.848,55
06.15 .03.45.9C	ACCION 1_PAIUJA 2019-2020: EI_HUM7_2019					11.527,08		133,35	11.660,43	10.089,86	1.570,57
Total 06.15						17.850,57		133,35	17.983,92	12.314,86	5.669,06
06.16 .00.38.9A	ACCION 1_PAIUJA 2019-2020: EI_FQM1_2019					403,88			403,88	391,68	12,20
06.16 .03.85.9A	ACCION 1_PAIUJA 2019-2020: FQM152					2.065,46			2.065,46	787,00	1.278,46
06.16 .03.85.9B	ACCION 1_PAIUJA 2019-2020: TEP220					8.976,73			8.976,73	8.976,73	
Total 06.16						11.446,07			11.446,07	10.155,41	1.290,66
06.17 .01.20.9A	ACCION 1_PAIUJA 2019-2020: EI_RNM5_2019					9.158,11			9.158,11	9.157,68	0,43
06.17 .02.80.9A	ACCION 1_PAIUJA 2019-2020: RNM200					10.552,40			10.552,40	10.524,86	27,54

ANEXO III.5. DETALLE EXPLICATIVO DEL COMPORTAMIENTO ECONÓMICO DE LA ACTIVIDAD REALIZADA POR INVESTIGACON BASICA DE GRUPOS DE INVESTIGACIÓN (IBG9.0) EN EL AÑO 2021 POR UNIDADES

- En euros -

DESCRIPCIÓN UNIDAD ORGÁNICA		PRESUPUESTO DE INGRESOS EJERCICIO 2021				PRESUPUESTO DE GASTOS EJERCICIO 2021					
		DERECHOS RECONOCIDOS NETOS				CRÉDITOS					
Código Unidad de Gasto	Denominación	Importe Neto (1)	Deducciones (2)	Becas (3)	Total (4)=(1+2+3)	Saldo Ejercicio Anterior (5)	Crédito por Ingresos Externos (6)	Crédito Movimientos Internos (7)	Crédito Total (8)=(5+6+7)	Obligaciones reconocidas (9)	Remanente de Crédito (10)=(8-9)
06.17 .02.80.9B	ACCION 1_PAIUJA 2019-2020: RNM374					6.540,87			6.540,87	6.435,20	105,67
Total 06.17						26.251,38			26.251,38	26.117,74	133,64
06.18 .00.35.9A	ACCION 1_PAIUJA 2019-2020: EI_TIC1_2019					96,33			96,33		96,33
06.18 .05.70.9A	ACCION 1_PAIUJA 2019-2020: TIC144					4.729,39			4.729,39	4.723,55	5,84
06.18 .05.70.9B	ACCION 1_PAIUJA 2019-2020: TIC206					2.043,70			2.043,70	1.894,14	149,56
06.18 .05.70.9C	ACCION 1_PAIUJA 2019-2020: TIC209					10.147,29			10.147,29	9.918,62	228,67
Total 06.18						17.016,71			17.016,71	16.536,31	480,40
06.19 .05.05.9A	ACCION 1_PAIUJA 2019-2020: RNM282					1.697,53			1.697,53	1.557,78	139,75
06.19 .05.05.9B	ACCION 1_PAIUJA 2019-2020: TEP164					5.034,44		-1.000,00	4.034,44	4.034,44	
06.19 .05.05.9C	ACCION 1_PAIUJA 2019-2020: TEP213					9.858,89		-984,35	8.874,54	8.846,90	27,64
Total 06.19						16.590,86		-1.984,35	14.606,51	14.439,12	167,39
06.20 .05.35.9A	ACCION 1_PAIUJA 2019-2020: TEP152					2.177,68			2.177,68	2.177,68	
06.20 .05.35.9B	ACCION 1_PAIUJA 2019-2020: EI_TEP3_2019					16.324,64			16.324,64	15.742,05	582,59
Total 06.20						18.502,32			18.502,32	17.919,73	582,59
06.21 .05.45.9A	ACCION 1_PAIUJA 2019-2020: EI_TEP4_2019					9.934,25		734,24	10.668,49	10.668,49	
06.21 .05.90.9A	ACCION 1_PAIUJA 2019-2020: TEP250	407,44			407,44	3.522,65	407,44		3.930,09	3.253,17	676,92
06.21 .06.00.9A	ACCION 1_PAIUJA 2019-2020: EI_RNM7_2019					637,22			637,22		637,22
06.21 .06.00.9B	ACCION 1_PAIUJA 2019-2020: TEP235					7.031,93			7.031,93	6.089,57	942,36
Total 06.21		407,44			407,44	21.126,05	407,44	734,24	22.267,73	20.011,23	2.256,50
06.22 .05.55.9A	ACCION 1_PAIUJA 2019-2020: TEP138					5.244,93			5.244,93	5.244,93	
06.22 .05.55.9B	ACCION 1_PAIUJA 2019-2020: EI_TEP1_2019					17.479,98			17.479,98	17.342,70	137,28
06.22 .05.55.9C	ACCION 1_PAIUJA 2019-2020: TEP233					15.565,04			15.565,04	15.527,90	37,14
06.22 .05.55.9D	ACCION 1_PAIUJA 2019-2020: EI_TEP6_2019					13.891,41		-16,66	13.874,75	13.874,75	
Total 06.22						52.181,36		-16,66	52.164,70	51.990,28	174,42
06.23 .02.85.9A	ACCION 1_PAIUJA 2019-2020: IND_HUM3_2019					1.607,09			1.607,09	1.607,09	
06.23 .03.35.9A	ACCION 1_PAIUJA 2019-2020: IND_HUM1_2019					66,87			66,87	66,87	
Total 06.23						1.673,96			1.673,96	1.673,96	
06.24 .05.95.9A	ACCION 1_PAIUJA 2019-2020: EI_FQM8_2019					9.515,85			9.515,85	9.433,59	82,26
Total 06.24						9.515,85			9.515,85	9.433,59	82,26
06.25 .06.25.9A	ACCION 1_PAIUJA 2019-2020: HUM660					10.075,79			10.075,79	8.719,81	1.355,98
Total 06.25						10.075,79			10.075,79	8.719,81	1.355,98
06.26 .06.20.9A	ACCION 1_PAIUJA 2019-2020: EI_CTS2_2019					9.798,46			9.798,46	9.796,91	1,55
06.26 .06.80.9A	ACCION 1_PAIUJA 2019-2020: HUM338					3.075,36		89,43	3.164,79	3.164,79	
06.26 .06.80.9B	ACCION 1_PAIUJA 2019-2020: EI_CTS3_2019					4.871,25			4.871,25	4.790,45	80,80
06.26 .07.25.9A	ACCION 1_PAIUJA 2019-2020: CTS283					2.869,00			2.869,00		2.869,00
06.26 .07.30.9A	ACCION 1_PAIUJA 2019-2020: HUM642					2.055,64			2.055,64	1.819,48	236,16
06.26 .07.35.9A	ACCION 1_PAIUJA 2019-2020: EI_HUM3_2019					10.646,56			10.646,56		10.646,56
06.26 .07.35.9B	ACCION 1_PAIUJA 2019-2020: EI_SEJ1_2019					1.748,85		-678,46	1.070,39	569,33	501,06
06.26 .07.40.9A	ACCION 1_PAIUJA 2019-2020: EI_SEJ7_2019	368,94			368,94	12.143,31	368,94	36,31	12.548,56	12.548,56	
06.26 .07.40.9B	ACCION 1_PAIUJA 2019-2020: EI_SEJ8_2019					29,35			29,35		29,35
06.26 .08.13.9A	ACCION 1_PAIUJA 2019-2020: SEJ484					5.177,62			5.177,62	5.137,17	40,45
06.26 .08.13.9B	ACCION 1_PAIUJA 2019-2020: EI_SEJ14_2019					2.938,57			2.938,57	2.938,29	0,28
Total 06.26		368,94			368,94	55.353,97	368,94	-552,72	55.170,19	40.764,98	14.405,21
06.27 .07.50.9A	ACCION 1_PAIUJA 2019-2020: FQM323					4.766,93			4.766,93	4.766,93	
06.27 .07.50.9B	ACCION 1_PAIUJA 2019-2020: FQM363					15.694,68			15.694,68	14.587,37	1.107,31
06.27 .07.55.9A	ACCION 1_PAIUJA 2019-2020: FQM173					5.213,31			5.213,31	5.196,44	16,87
06.27 .07.55.9B	ACCION 1_PAIUJA 2019-2020: FQM337					4.214,22			4.214,22	4.214,22	
Total 06.27						29.889,14			29.889,14	28.764,96	1.124,18
06.28 .07.60.9A	ACCION 1_PAIUJA 2019-2020: RNM366	769,56			769,56	1.822,55	769,56		2.592,11	2.447,86	144,25
06.28 .07.60.9B	ACCION 1_PAIUJA 2019-2020: EI_FQM3_2019					2.447,06			2.447,06	2.192,66	254,40
06.28 .07.60.9C	ACCION 1_PAIUJA 2019-2020: EI_FQM6_2019					13.617,41			13.617,41	12.773,20	844,21
06.28 .07.65.9A	ACCION 1_PAIUJA 2019-2020: FQM182					5.308,65			5.308,65	5.223,56	85,09
Total 06.28		769,56			769,56	23.195,67	769,56		23.965,23	22.637,28	1.327,95

ANEXO III.5. DETALLE EXPLICATIVO DEL COMPORTAMIENTO ECONÓMICO DE LA ACTIVIDAD REALIZADA POR INVESTIGACON BASICA DE GRUPOS DE INVESTIGACIÓN (IBG9.0) EN EL AÑO 2021 POR UNIDADES

- En euros -

DESCRIPCIÓN UNIDAD ORGÁNICA		PRESUPUESTO DE INGRESOS EJERCICIO 2021				PRESUPUESTO DE GASTOS EJERCICIO 2021					
		DERECHOS RECONOCIDOS NETOS				CRÉDITOS					
Código Unidad de Gasto	Denominación	Importe Neto (1)	Deducciones (2)	Becas (3)	Total (4)=(1+2+3)	Saldo Ejercicio Anterior (5)	Crédito por Ingresos Externos (6)	Crédito Movimientos Internos (7)	Crédito Total (8)=(5+6+7)	Obligaciones reconocidas (9)	Remanente de Crédito (10)=(8-9)
06.30 .00.27.9A	ACCION 1_PAIUJA 2019-2020: BIO349					14.475,53			14.475,53	14.474,53	1,00
06.30 .00.27.9B	ACCION 1_PAIUJA 2019-2020: CTS026					11.959,63			11.959,63	11.720,18	239,45
06.30 .04.10.9A	ACCION 1_PAIUJA 2019-2020: BIO221					5.681,64			5.681,64	5.387,84	293,80
06.30 .04.10.9B	ACCION 1_PAIUJA 2019-2020: CTS1039					1.417,30			1.417,30	1.417,00	0,30
06.30 .05.66.9A	ACCION 1_PAIUJA 2019-2020: EI_CTS1_2019					22.235,73			22.235,73	22.229,38	6,35
06.30 .06.30.9A	ACCION 1_PAIUJA 2019-2020: AGR230					10.038,93			10.038,93	10.038,92	0,01
06.30 .06.30.9B	ACCION 1_PAIUJA 2019-2020: EI_BIO1_2019					11.176,69			11.176,69	11.176,69	
Total 06.30						76.985,45			76.985,45	76.444,54	540,91
06.31 .04.65.9A	ACCION 1_PAIUJA 2019-2020: EI_HUM9_2019					13.732,12			13.732,12	12.391,97	1.340,15
06.31 .04.85.9A	ACCION 1_PAIUJA 2019-2020: HUM357					5.007,12		-815,65	4.191,47	4.191,47	
Total 06.31						18.739,24		-815,65	17.923,59	16.583,44	1.340,15
06.32 .00.10.9A	ACCION 1_PAIUJA 2019-2020: HUM112					6.564,91			6.564,91	2.730,68	3.834,23
06.32 .04.90.9A	ACCION 1_PAIUJA 2019-2020: IND_HUM5_2019					1.067,86			1.067,86	1.050,00	17,86
Total 06.32						7.632,77			7.632,77	3.780,68	3.852,09
06.33 .05.20.9A	ACCION 1_PAIUJA 2019-2020: TEP237					295,03			295,03		295,03
06.33 .07.85.9A	ACCION 1_PAIUJA 2019-2020: EI_TEP5_2019					368,40			368,40	347,15	21,25
06.33 .07.85.9B	ACCION 1_PAIUJA 2019-2020: EI_TEP2_2019					16.612,40			16.612,40	16.576,64	35,76
Total 06.33						17.275,83			17.275,83	16.923,79	352,04
06.34 .05.60.9A	ACCION 1_PAIUJA 2019-2020: TIC220					1.541,72			1.541,72	1.541,09	0,63
06.34 .08.00.9A	ACCION 1_PAIUJA 2019-2020: TIC188					6.057,34			6.057,34	6.027,06	30,28
06.34 .08.00.9B	ACCION 1_PAIUJA 2019-2020: TIC227					7,32			7,32		7,32
Total 06.34						7.606,38			7.606,38	7.568,15	38,23
06.35 .02.55.9A	ACCION 1_PAIUJA 2019-2020: CTS990					4.239,20			4.239,20	4.184,70	54,50
06.35 .02.55.9B	ACCION 1_PAIUJA 2019-2020: CTS464					3.483,98			3.483,98	3.483,98	
Total 06.35						7.723,18			7.723,18	7.668,68	54,50
06.36 .00.95.9A	ACCION 1_PAIUJA 2019-2020: EI_SEJ3_2019					3.720,14			3.720,14	3.706,96	13,18
06.36 .06.50.9A	ACCION 1_PAIUJA 2019-2020: EI_SEJ4_2019	710,00			710,00	11.551,70	710,00		12.261,70	6.802,18	5.459,52
06.36 .07.75.9A	ACCION 1_PAIUJA 2019-2020: SEJ311					6.059,59			6.059,59		6.059,59
Total 06.36		710,00			710,00	21.331,43	710,00		22.041,43	10.509,14	11.532,29
06.37 .02.30.9A	ACCION 1_PAIUJA 2019-2020: SEJ289					6.317,22			6.317,22	3.300,13	3.017,09
Total 06.37						6.317,22			6.317,22	3.300,13	3.017,09
06.38 .01.40.9A	ACCION 1_PAIUJA 2019-2020: EI_SEJ13_2019					13.414,36			13.414,36	1.500,00	11.914,36
06.38 .01.65.9A	ACCION 1_PAIUJA 2019-2020: EI_SEJ2_2019					10.446,70		-2.500,00	7.946,70	7.935,91	10,79
Total 06.38						23.861,06		-2.500,00	21.361,06	9.435,91	11.925,15
06.39 .01.25.9A	ACCION 1_PAIUJA 2019-2020: SEJ317					16.992,12			16.992,12	16.368,69	623,43
06.39 .01.25.9B	ACCION 1_PAIUJA 2019-2020: EI_SEJ9_2019					14.107,83			14.107,83	13.368,61	739,22
06.39 .01.35.9A	ACCION 1_PAIUJA 2019-2020: SEJ173					9.689,82			9.689,82	8.591,74	1.098,08
06.39 .01.35.9B	ACCION 1_PAIUJA 2019-2020: EI_SEJ11_2019					10.654,14			10.654,14	4.248,00	6.406,14
Total 06.39						51.443,91			51.443,91	42.577,04	8.866,87
06.40 .01.60.9A	ACCION 1_PAIUJA 2019-2020: EI_SEJ12_2019					8.929,15			8.929,15	8.929,15	
Total 06.40						8.929,15			8.929,15	8.929,15	
Total general		5.973,63			5.973,63	806.661,97	5.973,63	-2.671,92	809.963,68	692.350,99	117.612,69

ANEXO III.5. (Continuación) DETALLE EXPLICATIVO DEL COMPORTAMIENTO ECONÓMICO DE LA ACTIVIDAD REALIZADA POR INVESTIGACIÓN BÁSICA: GRUPOS DE INVESTIGACIÓN (IBG9.0) EN EL AÑO 2021 POR UNIDADES ORGÁNICAS

-En euros-

DESCRIPCIÓN UNIDAD ORGÁNICA	ESTRUCTURA DEL GASTO								
Código Unidad de Gasto	Personal investigador (11)	Personal colaborador (12)	Material fungible (13)	Dietas y locomoción (14)	Otros (15)	Material bibliográfico (16)	Subtotal Gasto Corriente (17)=(11 a 16)	Material inventariable (18)	Total Gastos (19)=(17+18)
06.02 .00.63.9A-IBG9.0			44,24	367,86	2.340,02		2.752,12	282,00	3.034,12
06.02 .02.20.9A-IBG9.0			928,83		1.806,14		2.734,97		2.734,97
06.02 .02.20.9B-IBG9.0			1.757,54				1.757,54	4.635,00	6.392,54
06.02 .02.20.9C-IBG9.0		6.482,67	2.847,82		363,45		9.693,94		9.693,94
06.02 .08.19.9A-IBG9.0			4.985,72	126,49	2.108,65		7.220,86		7.220,86
06.02 .08.19.9B-IBG9.0		3.764,16	12,24		730,00		4.506,40		4.506,40
06.02 .08.19.9C-IBG9.0			496,08		1.162,69		1.658,77	11.555,16	13.213,93
Total 06.02		10.246,83	11.072,47	494,35	8.510,95		30.324,60	16.472,16	46.796,76
06.03 .00.50.9A-IBG9.0			6.876,34	784,48	4.791,45		12.452,27	4.550,92	17.003,19
06.03 .00.50.9B-IBG9.0		4.871,33					4.871,33		4.871,33
06.03 .00.60.9A-IBG9.0			17.387,75		831,60		18.219,35	3.805,00	22.024,35
06.03 .04.20.9B-IBG9.0			490,00		10.396,10		10.886,10		10.886,10
Total 06.03		4.871,33	24.754,09	784,48	16.019,15		46.429,05	8.355,92	54.784,97
06.05 .01.50.9A-IBG9.0			507,55		2.338,46		2.846,01		2.846,01
Total 06.05			507,55		2.338,46		2.846,01		2.846,01
06.07 .01.70.9A-IBG9.0			1.543,31		7.211,55	1.906,13	10.660,99		10.660,99
06.07 .03.83.9A-IBG9.0			975,69			884,47	1.860,16	1.313,05	3.173,21
Total 06.07			2.519,00		7.211,55	2.790,60	12.521,15	1.313,05	13.834,20
06.08 .02.05.9A-IBG9.0					769,03		769,03		769,03
06.08 .02.05.9B-IBG9.0		6.527,01	225,00				6.752,01		6.752,01
Total 06.08		6.527,01	225,00		769,03		7.521,04		7.521,04
06.09 .01.87.9A-IBG9.0				1.474,96	3.752,02	81,36	5.308,34	537,19	5.845,53
06.09 .01.87.9B-IBG9.0					824,01		824,01		824,01
06.09 .01.89.9A-IBG9.0				296,95	7.932,07	372,60	8.601,62		8.601,62
06.09 .01.93.9A-IBG9.0			991,90		6.335,89		7.327,79		7.327,79
06.09 .02.45.9A-IBG9.0			4.000,15	383,18	4.005,15		8.388,48	740,00	9.128,48
Total 06.09			4.992,05	2.155,09	22.849,14	453,96	30.450,24	1.277,19	31.727,43
06.10 .02.25.9A-IBG9.0					128,48		128,48		128,48
06.10 .02.25.9B-IBG9.0					3.417,13		3.417,13		3.417,13
06.10 .04.15.9A-IBG9.0			234,00		734,41		968,41	798,00	1.766,41
Total 06.10			234,00		4.280,02		4.514,02	798,00	5.312,02
06.12 .02.65.9A-IBG9.0					240,00		240,00		240,00
06.12 .02.65.9B-IBG9.0					822,88		822,88		822,88
Total 06.12					1.062,88		1.062,88		1.062,88
06.13 .03.05.9A-IBG9.0			998,57		718,76		1.717,33	2.715,97	4.433,30
Total 06.13			998,57		718,76		1.717,33	2.715,97	4.433,30
06.14 .05.67.9A-IBG9.0			511,64		4.931,42	607,13	6.050,19	2.987,19	9.037,38
06.14 .05.75.9A-IBG9.0					3.884,94	1.736,37	5.621,31		5.621,31
06.14 .05.83.9A-IBG9.0		13.477,22			182,01		13.659,23	2.128,10	15.787,33
06.14 .05.83.9B-IBG9.0					8.386,45		8.386,45		8.386,45
Total 06.14		13.477,22	511,64		17.384,82	2.343,50	33.717,18	5.115,29	38.832,47
06.15 .03.45.9A-IBG9.0			25,00		2.200,00		2.225,00		2.225,00
06.15 .03.45.9C-IBG9.0			717,92	3.166,67	307,99		4.192,58	5.897,28	10.089,86
Total 06.15			742,92	3.166,67	2.507,99		6.417,58	5.897,28	12.314,86
06.16 .00.38.9A-IBG9.0								391,68	391,68
06.16 .03.85.9A-IBG9.0								787,00	787,00
06.16 .03.85.9B-IBG9.0			783,94	98,87	7.817,92		8.700,73	276,00	8.976,73
Total 06.16			783,94	98,87	7.817,92		8.700,73	1.454,68	10.155,41
06.17 .01.20.9A-IBG9.0			4.421,91	1.469,83	1.780,00		7.671,74	1.485,94	9.157,68
06.17 .02.80.9A-IBG9.0			743,51	68,09	9.713,26		10.524,86		10.524,86

ua.es

ANEXO III.5. (Continuación) DETALLE EXPLICATIVO DEL COMPORTAMIENTO ECONÓMICO DE LA ACTIVIDAD REALIZADA POR INVESTIGACIÓN BÁSICA: GRUPOS DE INVESTIGACIÓN (IBG9.0) EN EL AÑO 2021 POR UNIDADES ORGÁNICAS

-En euros-

DESCRIPCIÓN UNIDAD ORGÁNICA	ESTRUCTURA DEL GASTO								
Código Unidad de Gasto	Personal investigador (11)	Personal colaborador (12)	Material fungible (13)	Dietas y locomoción (14)	Otros (15)	Material bibliográfico (16)	Subtotal Gasto Corriente (17)=(11 a 16)	Material inventariable (18)	Total Gastos (19)=(17+18)
06.17 .02.80.9B-IBG9.0				401,60	3.191,45		3.593,05	2.842,15	6.435,20
Total 06.17			5.165,42	1.939,52	14.684,71		21.789,65	4.328,09	26.117,74
06.18 .05.70.9A-IBG9.0			164,06	731,17	2.025,46		2.920,69	1.802,86	4.723,55
06.18 .05.70.9B-IBG9.0				340,40	1.553,74		1.894,14		1.894,14
06.18 .05.70.9C-IBG9.0		3.347,29	223,14		2.785,14		6.355,57	3.563,05	9.918,62
Total 06.18		3.347,29	387,20	1.071,57	6.364,34		11.170,40	5.365,91	16.536,31
06.19 .05.05.9A-IBG9.0			96,76	935,94	525,08		1.557,78		1.557,78
06.19 .05.05.9B-IBG9.0			329,01		3.705,43		4.034,44		4.034,44
06.19 .05.05.9C-IBG9.0			1.850,49		6.502,41		8.352,90	494,00	8.846,90
Total 06.19			2.276,26	935,94	10.732,92		13.945,12	494,00	14.439,12
06.20 .05.35.9A-IBG9.0			1.791,88	385,80			2.177,68		2.177,68
06.20 .05.35.9B-IBG9.0		14.793,60	473,45				15.267,05	475,00	15.742,05
Total 06.20		14.793,60	2.265,33	385,80			17.444,73	475,00	17.919,73
06.21 .05.45.9A-IBG9.0			141,14		1.527,35		1.668,49	9.000,00	10.668,49
06.21 .05.90.9A-IBG9.0			489,80		1.404,38		1.894,18	1.358,99	3.253,17
06.21 .06.00.9B-IBG9.0			1.484,10				1.484,10	4.605,47	6.089,57
Total 06.21			2.115,04		2.931,73		5.046,77	14.964,46	20.011,23
06.22 .05.55.9A-IBG9.0			1.797,83		2.986,60		4.784,43	460,50	5.244,93
06.22 .05.55.9B-IBG9.0		6.388,94	7.199,35	11,40	3.344,33		16.944,02	398,68	17.342,70
06.22 .05.55.9C-IBG9.0		2.899,99	8.446,95	2.275,84	1.055,12		14.677,90	850,00	15.527,90
06.22 .05.55.9D-IBG9.0			588,96		175,00		763,96	13.110,79	13.874,75
Total 06.22		9.288,93	18.033,09	2.287,24	7.561,05		37.170,31	14.819,97	51.990,28
06.23 .02.85.9A-IBG9.0			11,13		1.595,96		1.607,09		1.607,09
06.23 .03.35.9A-IBG9.0			66,87				66,87		66,87
Total 06.23			78,00		1.595,96		1.673,96		1.673,96
06.24 .05.95.9A-IBG9.0			557,70		1.690,21		2.247,91	7.185,68	9.433,59
Total 06.24			557,70		1.690,21		2.247,91	7.185,68	9.433,59
06.25 .06.25.9A-IBG9.0			401,00		7.280,86		7.681,86	1.037,95	8.719,81
Total 06.25			401,00		7.280,86		7.681,86	1.037,95	8.719,81
06.26 .06.20.9A-IBG9.0			165,00		1.715,00		1.880,00	7.916,91	9.796,91
06.26 .06.80.9A-IBG9.0					3.164,79		3.164,79		3.164,79
06.26 .06.80.9B-IBG9.0					4.790,45		4.790,45		4.790,45
06.26 .07.25.9A-IBG9.0									
06.26 .07.30.9A-IBG9.0		1.819,48					1.819,48		1.819,48
06.26 .07.35.9B-IBG9.0					569,33		569,33		569,33
06.26 .07.40.9A-IBG9.0		4.793,14	255,91		5.082,68		10.131,73	2.416,83	12.548,56
06.26 .08.13.9A-IBG9.0			192,00	565,17	2.180,00		2.937,17	2.200,00	5.137,17
06.26 .08.13.9B-IBG9.0			345,80		763,49		1.109,29	1.829,00	2.938,29
Total 06.26		6.612,62	958,71	565,17	18.265,74		26.402,24	14.362,74	40.764,98
06.27 .07.50.9A-IBG9.0			1.086,47	49,93			1.136,40	3.630,53	4.766,93
06.27 .07.50.9B-IBG9.0			7.855,81		1.887,67		9.743,48	4.843,89	14.587,37
06.27 .07.55.9A-IBG9.0		4.827,25			369,19		5.196,44		5.196,44
06.27 .07.55.9B-IBG9.0			2.837,43				2.837,43	1.376,79	4.214,22
Total 06.27		4.827,25	11.779,71	49,93	2.256,86		18.913,75	9.851,21	28.764,96
06.28 .07.60.9A-IBG9.0		1.644,86			803,00		2.447,86		2.447,86
06.28 .07.60.9B-IBG9.0		1.341,76	850,90				2.192,66		2.192,66
06.28 .07.60.9C-IBG9.0		12.773,20					12.773,20		12.773,20
06.28 .07.65.9A-IBG9.0		3.058,30	1.303,53		861,73		5.223,56		5.223,56
Total 06.28		18.818,12	2.154,43		1.664,73		22.637,28		22.637,28
06.30 .00.27.9A-IBG9.0		6.418,29	5.781,44	334,54	1.235,88		13.770,15	704,38	14.474,53

ANEXO III.5. (Continuación) DETALLE EXPLICATIVO DEL COMPORTAMIENTO ECONÓMICO DE LA ACTIVIDAD REALIZADA POR INVESTIGACIÓN BÁSICA: GRUPOS DE INVESTIGACIÓN (IBG9.0) EN EL AÑO 2021 POR UNIDADES ORGÁNICAS

-En euros-

DESCRIPCIÓN UNIDAD ORGÁNICA	ESTRUCTURA DEL GASTO								
Código Unidad de Gasto	Personal investigador (11)	Personal colaborador (12)	Material fungible (13)	Dietas y locomoción (14)	Otros (15)	Material bibliográfico (16)	Subtotal Gasto Corriente (17)=(11 a 16)	Material inventariable (18)	Total Gastos (19)=(17+18)
06.30 .00.27.9B-IBG9.0			1.586,15		8.766,86		10.353,01	1.367,17	11.720,18
06.30 .04.10.9A-IBG9.0			2.357,99		3.029,85		5.387,84		5.387,84
06.30 .04.10.9B-IBG9.0			1.417,00				1.417,00		1.417,00
06.30 .05.66.9A-IBG9.0			7.503,58		3.170,00		10.673,58	11.555,80	22.229,38
06.30 .06.30.9A-IBG9.0			408,92				408,92	9.630,00	10.038,92
06.30 .06.30.9B-IBG9.0			2.201,03		8.975,66		11.176,69		11.176,69
Total 06.30		6.418,29	21.256,11	334,54	25.178,25		53.187,19	23.257,35	76.444,54
06.31 .04.65.9A-IBG9.0					10.831,37	1.560,60	12.391,97		12.391,97
06.31 .04.85.9A-IBG9.0		4.191,47					4.191,47		4.191,47
Total 06.31		4.191,47			10.831,37	1.560,60	16.583,44		16.583,44
06.32 .00.10.9A-IBG9.0			204,34		110,00	1.322,12	1.636,46	1.094,22	2.730,68
06.32 .04.90.9A-IBG9.0								1.050,00	1.050,00
Total 06.32			204,34		110,00	1.322,12	1.636,46	2.144,22	3.780,68
06.33 .07.85.9A-IBG9.0			347,15				347,15		347,15
06.33 .07.85.9B-IBG9.0		3.994,21	648,33		2.395,00		7.037,54	9.539,10	16.576,64
Total 06.33		3.994,21	995,48		2.395,00		7.384,69	9.539,10	16.923,79
06.34 .05.60.9A-IBG9.0			1.541,09				1.541,09		1.541,09
06.34 .08.00.9A-IBG9.0			553,94				553,94	5.473,12	6.027,06
Total 06.34			2.095,03				2.095,03	5.473,12	7.568,15
06.35 .02.55.9A-IBG9.0					4.184,70		4.184,70		4.184,70
06.35 .02.55.9B-IBG9.0					3.483,98		3.483,98		3.483,98
Total 06.35					7.668,68		7.668,68		7.668,68
06.36 .00.95.9A-IBG9.0			250,00		3.116,96		3.366,96	340,00	3.706,96
06.36 .06.50.9A-IBG9.0			585,30		6.216,88		6.802,18		6.802,18
Total 06.36			835,30		9.333,84		10.169,14	340,00	10.509,14
06.37 .02.30.9A-IBG9.0					3.300,13		3.300,13		3.300,13
Total 06.37					3.300,13		3.300,13		3.300,13
06.38 .01.40.9A-IBG9.0					1.500,00		1.500,00		1.500,00
06.38 .01.65.9A-IBG9.0			1.095,22	2.469,69			3.564,91	4.371,00	7.935,91
Total 06.38			1.095,22	2.469,69	1.500,00		5.064,91	4.371,00	9.435,91
06.39 .01.25.9A-IBG9.0			128,41	785,09	13.421,78	557,28	14.892,56	1.476,13	16.368,69
06.39 .01.25.9B-IBG9.0			1.673,08	6.085,99	2.235,54		9.994,61	3.374,00	13.368,61
06.39 .01.35.9A-IBG9.0					7.846,74		7.846,74	745,00	8.591,74
06.39 .01.35.9B-IBG9.0					4.248,00		4.248,00		4.248,00
Total 06.39			1.801,49	6.871,08	27.752,06	557,28	36.981,91	5.595,13	42.577,04
06.40 .01.60.9A-IBG9.0			1.680,10	1.187,57	6.061,48		8.929,15		8.929,15
Total 06.40			1.680,10	1.187,57	6.061,48		8.929,15		8.929,15
Total general		107.414,17	123.476,19	24.797,51	260.630,59	9.028,06	525.346,52	167.004,47	692.350,99

ANEXO III.6. DETALLE EXPLICATIVO DEL COMPORTAMIENTO ECONÓMICO DE LA ACTIVIDAD REALIZADA POR INVESTIGACON BASICA DE GRUPOS DE INVESTIGACIÓN (IBG1.2) EN EL AÑO 2021 POR UNIDADES

- En euros -

DESCRIPCIÓN UNIDAD ORGÁNICA		PRESUPUESTO DE INGRESOS EJERCICIO 2021				PRESUPUESTO DE GASTOS EJERCICIO 2021					
		DERECHOS RECONOCIDOS NETOS				CRÉDITOS					
Código Unidad de Gasto	Denominación	Importe Neto (1)	Deducciones (2)	Becas (3)	Total (4)=(1+2+3)	Saldo Ejercicio Anterior (5)	Crédito por Ingresos Externos (6)	Crédito Movimientos Internos (7)	Crédito Total (8)=(5+6+7)	Obligaciones reconocidas (9)	Remanente de Crédito (10)=(8-9)
02.03	VICERRECTORADO DE INVESTIGACIÓN							602,32	602,32		602,32
Total 02.03								602,32	602,32		602,32
03.11 .1A	ACCIÓN 1 PAIUJA 2021-2022: EI_TEP8_2021							3.797,57	3.797,57	1.000,47	2.797,10
Total 03.11								3.797,57	3.797,57	1.000,47	2.797,10
06.02 .00.63.1A	ACCIÓN 1 PAIUJA 2021-2022: RNM350_2021							1.769,81	1.769,81		1.769,81
06.02 .02.20.1A	ACCIÓN 1 PAIUJA 2021-2022: RNM300_2021							6.063,27	6.063,27	32,93	6.030,34
06.02 .02.20.1B	ACCIÓN 1 PAIUJA 2021-2022: RNM354_2021							6.063,27	6.063,27		6.063,27
06.02 .02.20.1C	ACCIÓN 1 PAIUJA 2021-2022: EI_RNM4_2021							3.656,05	3.656,05	2.930,54	725,51
06.02 .08.19.1A	ACCIÓN 1 PAIUJA 2021-2022: BIO294_2021							9.214,05	9.214,05		9.214,05
06.02 .08.19.1B	ACCIÓN 1 PAIUJA 2021-2022: RNM175_2021							3.152,70	3.152,70		3.152,70
06.02 .08.19.1C	ACCIÓN 1 PAIUJA 2021-2022: EI_RNM2_2021							16.095,83	16.095,83	1.365,59	14.730,24
Total 06.02								46.014,98	46.014,98	4.329,06	41.685,92
06.03 .00.50.1A	ACCIÓN 1 PAIUJA 2021-2022: BIO184_2021							10.330,04	10.330,04	2.065,08	8.264,96
06.03 .00.50.1B	ACCIÓN 1 PAIUJA 2021-2022: CTS446_2021							9.887,58	9.887,58	2.665,72	7.221,86
06.03 .00.60.1A	ACCIÓN 1 PAIUJA 2021-2022: BIO286_2021							6.063,27	6.063,27		6.063,27
06.03 .04.20.1A	ACCIÓN 1 PAIUJA 2021-2022: BIO258_2021							3.958,78	3.958,78	2.555,61	1.403,17
06.03 .04.20.1B	ACCIÓN 1 PAIUJA 2021-2022: RNM924_2021							16.421,84	16.421,84	931,01	15.490,83
Total 06.03								46.661,51	46.661,51	8.217,42	38.444,09
06.05 .01.50.1A	ACCIÓN 1 PAIUJA 2021-2022: SEJ421_2021							2.258,84	2.258,84	458,23	1.800,61
Total 06.05								2.258,84	2.258,84	458,23	1.800,61
06.07 .01.70.1A	ACCIÓN 1 PAIUJA 2021-2022: SEJ428_2021							17.424,97	17.424,97	631,73	16.793,24
Total 06.07								17.424,97	17.424,97	631,73	16.793,24
06.08 .02.05.1A	ACCIÓN 1 PAIUJA 2021-2022: HUM819_2021							1.886,24	1.886,24	477,11	1.409,13
06.08 .02.05.1B	ACCIÓN 1 PAIUJA 2021-2022: EI_HUM8_2021							3.167,03	3.167,03		3.167,03
06.08 .02.10.1A	ACCIÓN 1 PAIUJA 2021-2022: EI_HUM5_2021							6.063,27	6.063,27	1.822,02	4.241,25
Total 06.08								11.116,54	11.116,54	2.299,13	8.817,41
06.09 .01.87.1A	ACCIÓN 1 PAIUJA 2021-2022: HUM653_2021							3.865,64	3.865,64		3.865,64
06.09 .01.87.1B	ACCIÓN 1 PAIUJA 2021-2022: HUM943_2021							3.116,87	3.116,87	457,34	2.659,53
06.09 .01.87.1C	ACCIÓN 1 PAIUJA 2021-2022: HUM1016_2021							1.612,17	1.612,17		1.612,17
06.09 .01.89.1A	ACCIÓN 1 PAIUJA 2021-2022: EI_HUM13_2021							2.025,97	2.025,97	450,00	1.575,97
06.09 .01.93.1A	ACCIÓN 1 PAIUJA 2021-2022: HUM862_2021							6.063,27	6.063,27	5.406,27	657,00
06.09 .02.45.1A	ACCIÓN 1 PAIUJA 2021-2022: EI_HUM12_2021							5.169,71	5.169,71	2.127,96	3.041,75
Total 06.09								21.853,63	21.853,63	8.441,57	13.412,06
06.10 .02.25.1A	ACCIÓN 1 PAIUJA 2021-2022: SEJ553_2021							3.609,48	3.609,48	2.234,88	1.374,60
06.10 .02.25.1B	ACCIÓN 1 PAIUJA 2021-2022: EI_SEJ6_2021							815,04	815,04	811,13	3,91
06.10 .02.25.1C	ACCIÓN 1 PAIUJA 2021-2022: EI_SEJ15_2021							1.021,04	1.021,04	1.021,04	
06.10 .04.15.1A	ACCIÓN 1 PAIUJA 2021-2022: EI_SEJ5_2021							2.887,58	2.887,58	23,98	2.863,60
06.10 .04.80.1A	ACCIÓN 1 PAIUJA 2021-2022: EI_SEJ17_2021							10.523,63	10.523,63	250,00	10.273,63
Total 06.10								18.856,77	18.856,77	4.341,03	14.515,74
06.12 .02.65.1A	ACCIÓN 1 PAIUJA 2021-2022: EI_FQM2_2021							7.848,14	7.848,14	377,00	7.471,14
06.12 .02.65.1B	ACCIÓN 1 PAIUJA 2021-2022: EI_FQM4_2021							2.149,57	2.149,57		2.149,57
Total 06.12								9.997,71	9.997,71	377,00	9.620,71
06.13 .03.05.1A	ACCIÓN 1 PAIUJA 2021-2022: TIC159_2021							6.063,27	6.063,27	5.507,28	555,99
06.13 .07.20.1A	ACCIÓN 1 PAIUJA 2021-2022: EI_TEP7_2021							4.664,06	4.664,06		4.664,06
Total 06.13								10.727,33	10.727,33	5.507,28	5.220,05
06.14 .05.67.1A	ACCIÓN 1 PAIUJA 2021-2022: EI_HUM4_2021							1.420,50	1.420,50	287,40	1.133,10
06.14 .05.75.1A	ACCIÓN 1 PAIUJA 2021-2022: HUM834_2021							6.839,37	6.839,37		6.839,37
06.14 .05.83.1A	ACCIÓN 1 PAIUJA 2021-2022: HUM780_2021							6.137,55	6.137,55	315,87	5.821,68
06.14 .05.83.1B	ACCIÓN 1 PAIUJA 2021-2022: EI_HUM16_2021							3.313,91	3.313,91	734,00	2.579,91
06.14 .05.83.1C	ACCIÓN 1 PAIUJA 2021-2022: IND_HUM8_2021							898,25	898,25		898,25
Total 06.14								18.609,58	18.609,58	1.337,27	17.272,31
06.15 .03.45.1A	ACCIÓN 1 PAIUJA 2021-2022: HUM679_2021							512,31	512,31		512,31
06.15 .03.45.1B	ACCIÓN 1 PAIUJA 2021-2022: EI_HUM7_2021							2.561,57	2.561,57	35,80	2.525,77

ANEXO III.6. DETALLE EXPLICATIVO DEL COMPORTAMIENTO ECONÓMICO DE LA ACTIVIDAD REALIZADA POR INVESTIGACON BASICA DE GRUPOS DE INVESTIGACIÓN (IBG1.2) EN EL AÑO 2021 POR UNIDADES

- En euros -

DESCRIPCIÓN UNIDAD ORGÁNICA		PRESUPUESTO DE INGRESOS EJERCICIO 2021				PRESUPUESTO DE GASTOS EJERCICIO 2021					
		DERECHOS RECONOCIDOS NETOS				CRÉDITOS					
Código Unidad de Gasto	Denominación	Importe Neto (1)	Deducciones (2)	Becas (3)	Total (4)=(1+2+3)	Saldo Ejercicio Anterior (5)	Crédito por Ingresos Externos (6)	Crédito Movimientos Internos (7)	Crédito Total (8)=(5+6+7)	Obligaciones reconocidas (9)	Remanente de Crédito (10)=(8-9)
Total 06.15								3.073,88	3.073,88	35,80	3.038,08
06.16 .00.38.1A	ACCIÓN 1 PAIUJA 2021-2022: EI_FQM1_2021							1.630,09	1.630,09		1.630,09
06.16 .03.85.1A	ACCIÓN 1 PAIUJA 2021-2022: TEP220_2021							1.934,61	1.934,61		1.934,61
Total 06.16								3.564,70	3.564,70		3.564,70
06.17 .01.20.1A	ACCIÓN 1 PAIUJA 2021-2022: RNM325_2021							4.797,11	4.797,11	1.948,13	2.848,98
06.17 .02.80.1A	ACCIÓN 1 PAIUJA 2021-2022: RNM200_2021							2.561,57	2.561,57		2.561,57
06.17 .02.80.1B	ACCIÓN 1 PAIUJA 2021-2022: RNM374_2021							17.236,89	17.236,89	2.512,71	14.724,18
Total 06.17								24.595,57	24.595,57	4.460,84	20.134,73
06.18 .00.35.1A	ACCIÓN 1 PAIUJA 2021-2022: EI_TIC1_2021							2.817,72	2.817,72		2.817,72
06.18 .05.70.1A	ACCIÓN 1 PAIUJA 2021-2022: TIC144_2021							6.063,27	6.063,27	3.118,74	2.944,53
06.18 .05.70.1B	ACCIÓN 1 PAIUJA 2021-2022: TIC206_2021							12.268,46	12.268,46	1.936,99	10.331,47
06.18 .05.70.1C	ACCIÓN 1 PAIUJA 2021-2022: TIC209_2021							13.063,27	13.063,27	1.379,97	11.683,30
Total 06.18								34.212,72	34.212,72	6.435,70	27.777,02
06.19 .05.05.1A	ACCIÓN 1 PAIUJA 2021-2022: RNM282_2021							12.333,25	12.333,25		12.333,25
06.19 .05.05.1B	ACCIÓN 1 PAIUJA 2021-2022: TEP164_2021							4.866,98	4.866,98		4.866,98
06.19 .05.05.1C	ACCIÓN 1 PAIUJA 2021-2022: TEP213_2021							3.842,35	3.842,35		3.842,35
Total 06.19								21.042,58	21.042,58		21.042,58
06.20 .05.35.1A	ACCIÓN 1 PAIUJA 2021-2022: TEP152_2021							20.063,27	20.063,27		20.063,27
Total 06.20								20.063,27	20.063,27		20.063,27
06.21 .05.45.1A	ACCIÓN 1 PAIUJA 2021-2022: TEP984_2021							19.425,86	19.425,86	2.383,64	17.042,22
06.21 .05.90.1A	ACCIÓN 1 PAIUJA 2021-2022: TEP250_2021							9.608,14	9.608,14	1.727,70	7.880,44
06.21 .06.00.1A	ACCIÓN 1 PAIUJA 2021-2022: TEP235_2021							4.610,82	4.610,82		4.610,82
06.21 .06.00.1B	ACCIÓN 1 PAIUJA 2021-2022: EI_RNM7_2021							2.901,91	2.901,91	1.498,47	1.403,44
06.21 .06.05.1A	ACCIÓN 1 PAIUJA 2021-2022: TEP980_2021							3.903,71	3.903,71	168,99	3.734,72
Total 06.21								40.450,44	40.450,44	5.778,80	34.671,64
06.22 .00.65.1A	ACCIÓN 1 PAIUJA 2021-2022: TEP222_2021							9.866,09	9.866,09		9.866,09
06.22 .05.55.1A	ACCIÓN 1 PAIUJA 2021-2022: TEP138_2021							4.664,06	4.664,06	697,20	3.966,86
06.22 .05.55.1B	ACCIÓN 1 PAIUJA 2021-2022: TEP233_2021							10.842,35	10.842,35	648,98	10.193,37
06.22 .05.55.1C	ACCIÓN 1 PAIUJA 2021-2022: EI_TEP1_2021							1.714,28	1.714,28		1.714,28
06.22 .05.55.1D	ACCIÓN 1 PAIUJA 2021-2022: EI_TEP6_2021							13.079,93	13.079,93	126,61	12.953,32
Total 06.22								40.166,71	40.166,71	1.472,79	38.693,92
06.23 .03.35.1A	ACCIÓN 1 PAIUJA 2021-2022: IND_HUM9_2021							898,25	898,25	80,01	818,24
06.23 .03.55.1A	ACCIÓN 1 PAIUJA 2021-2022: EI_HUM9_2021							4.797,11	4.797,11		4.797,11
Total 06.23								5.695,36	5.695,36	80,01	5.615,35
06.24 .05.95.1A	ACCIÓN 1 PAIUJA 2021-2022: EI_FQM8_2021							1.862,96	1.862,96		1.862,96
Total 06.24								1.862,96	1.862,96		1.862,96
06.25 .02.15.1A	ACCIÓN 1 PAIUJA 2021-2022: SEJ641_2021							2.400,35	2.400,35		2.400,35
06.25 .06.25.1A	ACCIÓN 1 PAIUJA 2021-2022: HUM660_2021							2.701,29	2.701,29	623,00	2.078,29
Total 06.25								5.101,64	5.101,64	623,00	4.478,64
06.26 .06.20.1A	ACCIÓN 1 PAIUJA 2021-2022: HUM434_2021							2.131,65	2.131,65		2.131,65
06.26 .06.20.1B	ACCIÓN 1 PAIUJA 2021-2022: EI_CTS2_2021							4.098,51	4.098,51	175,59	3.922,92
06.26 .06.80.1A	ACCIÓN 1 PAIUJA 2021-2022: HUM338_2021							8.988,14	8.988,14	535,22	8.452,92
06.26 .06.80.1B	ACCIÓN 1 PAIUJA 2021-2022: EI_HUM18_2021							3.353,32	3.353,32	2.392,24	961,08
06.26 .07.25.1A	ACCIÓN 1 PAIUJA 2021-2022: CTS283_2021							1.092,70	1.092,70		1.092,70
06.26 .07.30.1A	ACCIÓN 1 PAIUJA 2021-2022: HUM642_2021							9.516,77	9.516,77	498,93	9.017,84
06.26 .07.35.1A	ACCIÓN 1 PAIUJA 2021-2022: EI_HUM3_2021							512,31	512,31		512,31
06.26 .07.35.1B	ACCIÓN 1 PAIUJA 2021-2022: EI_SEJ1_2021							1.586,65	1.586,65	70,37	1.516,28
06.26 .07.40.1A	ACCIÓN 1 PAIUJA 2021-2022: EI_SEJ7_2021							3.331,83	3.331,83		3.331,83
06.26 .07.40.1B	ACCIÓN 1 PAIUJA 2021-2022: EI_SEJ8_2021							1.653,37	1.653,37	1.541,93	111,44
06.26 .08.13.1A	ACCIÓN 1 PAIUJA 2021-2022: SEJ484_2021							5.596,87	5.596,87	4.849,31	747,56
06.26 .08.13.1B	ACCIÓN 1 PAIUJA 2021-2022: EI_SEJ14_2021							2.747,86	2.747,86		2.747,86
Total 06.26								44.609,98	44.609,98	10.063,59	34.546,39
06.27 .07.50.1A	ACCIÓN 1 PAIUJA 2021-2022: FQM323_2021							5.891,60	5.891,60		5.891,60

ANEXO III.6. DETALLE EXPLICATIVO DEL COMPORTAMIENTO ECONÓMICO DE LA ACTIVIDAD REALIZADA POR INVESTIGACON BASICA DE GRUPOS DE INVESTIGACIÓN (IBG1.2) EN EL AÑO 2021 POR UNIDADES

- En euros -

DESCRIPCIÓN UNIDAD ORGÁNICA		PRESUPUESTO DE INGRESOS EJERCICIO 2021				PRESUPUESTO DE GASTOS EJERCICIO 2021					
		DERECHOS RECONOCIDOS NETOS				CRÉDITOS					
Código Unidad de Gasto	Denominación	Importe Neto (1)	Deducciones (2)	Becas (3)	Total (4)=(1+2+3)	Saldo Ejercicio Anterior (5)	Crédito por Ingresos Externos (6)	Crédito Movimientos Internos (7)	Crédito Total (8)=(5+6+7)	Obligaciones reconocidas (9)	Remanente de Crédito (10)=(8-9)
06.27 .07.50.1B	ACCIÓN 1 PAIUJA 2021-2022: FQM363_2021							9.678,00	9.678,00	497,24	9.180,76
06.27 .07.55.1A	ACCIÓN 1 PAIUJA 2021-2022: FQM173_2021							1.827,13	1.827,13		1.827,13
06.27 .07.55.1B	ACCIÓN 1 PAIUJA 2021-2022: FQM337_2021							2.631,43	2.631,43		2.631,43
Total 06.27								20.028,16	20.028,16	497,24	19.530,92
06.28 .07.60.1A	ACCIÓN 1 PAIUJA 2021-2022: RNM366_2021							10.725,91	10.725,91	951,55	9.774,36
06.28 .07.60.1B	ACCIÓN 1 PAIUJA 2021-2022: EI_FQM3_2021							1.845,04	1.845,04	628,17	1.216,87
06.28 .07.60.1C	ACCIÓN 1 PAIUJA 2021-2022: EI_FQM6_2021							1.420,50	1.420,50		1.420,50
06.28 .07.65.1A	ACCIÓN 1 PAIUJA 2021-2022: FQM182_2021							3.516,33	3.516,33	108,50	3.407,83
Total 06.28								17.507,78	17.507,78	1.688,22	15.819,56
06.30 .00.27.1A	ACCIÓN 1 PAIUJA 2021-2022: BIO349_2021							6.063,27	6.063,27		6.063,27
06.30 .00.27.1B	ACCIÓN 1 PAIUJA 2021-2022: CTS026_2021							10.022,94	10.022,94		10.022,94
06.30 .04.10.1A	ACCIÓN 1 PAIUJA 2021-2022: BIO221_2021							5.961,46	5.961,46	4.178,00	1.783,46
06.30 .04.10.1B	ACCIÓN 1 PAIUJA 2021-2022: CTS1039_2021							1.420,50	1.420,50	808,20	612,30
06.30 .05.66.1A	ACCIÓN 1 PAIUJA 2021-2022: EI_CTS1_2021							11.075,22	11.075,22		11.075,22
06.30 .06.30.1A	ACCIÓN 1 PAIUJA 2021-2022: AGR230_2021							26.905,50	26.905,50	685,50	26.220,00
06.30 .06.30.1B	ACCIÓN 1 PAIUJA 2021-2022: EI_BIO1_2021							11.145,08	11.145,08	3.962,25	7.182,83
Total 06.30								72.593,97	72.593,97	9.633,95	62.960,02
06.31 .04.85.1A	ACCIÓN 1 PAIUJA 2021-2022: HUM357_2021							13.063,27	13.063,27		13.063,27
Total 06.31								13.063,27	13.063,27		13.063,27
06.32 .00.10.1A	ACCIÓN 1 PAIUJA 2021-2022: HUM112_2021							1.164,35	1.164,35	1.074,94	89,41
06.32 .04.90.1A	ACCIÓN 1 PAIUJA 2021-2022: EI_HUM15_2021							4.331,38	4.331,38		4.331,38
Total 06.32								5.495,73	5.495,73	1.074,94	4.420,79
06.33 .07.85.1A	ACCIÓN 1 PAIUJA 2021-2022: EI_TEP2_2021							12.938,31	12.938,31		12.938,31
06.33 .07.85.1B	ACCIÓN 1 PAIUJA 2021-2022: EI_TEP3_2021							21.789,62	21.789,62	5.596,81	16.192,81
06.33 .07.85.1C	ACCIÓN 1 PAIUJA 2021-2022: EI_TEP5_2021							4.703,97	4.703,97	2.670,12	2.033,85
Total 06.33								39.431,90	39.431,90	8.266,93	31.164,97
06.34 .05.60.1A	ACCIÓN 1 PAIUJA 2021-2022: TIC220_2021							1.862,96	1.862,96		1.862,96
06.34 .05.60.1B	ACCIÓN 1 PAIUJA 2021-2022: EI_TIC2_2021							1.648,00	1.648,00		1.648,00
Total 06.34								3.510,96	3.510,96		3.510,96
06.35 .02.55.1A	ACCIÓN 1 PAIUJA 2021-2022: CTS464_2021							2.747,86	2.747,86	598,17	2.149,69
06.35 .02.55.1B	ACCIÓN 1 PAIUJA 2021-2022: CTS990_2021							4.363,62	4.363,62	220,00	4.143,62
Total 06.35								7.111,48	7.111,48	818,17	6.293,31
06.36 .00.95.1A	ACCIÓN 1 PAIUJA 2021-2022: EI_SEJ3_2021							5.565,58	5.565,58	1.209,45	4.356,13
06.36 .06.50.1A	ACCIÓN 1 PAIUJA 2021-2022: SEJ232_2021							9.348,57	9.348,57	1.052,00	8.296,57
06.36 .06.50.1B	ACCIÓN 1 PAIUJA 2021-2022: EI_SEJ4_2021							2.258,84	2.258,84		2.258,84
06.36 .07.75.1A	ACCIÓN 1 PAIUJA 2021-2022: SEJ311_2021							1.117,77	1.117,77		1.117,77
Total 06.36								18.290,76	18.290,76	2.261,45	16.029,31
06.37 .02.30.1A	ACCIÓN 1 PAIUJA 2021-2022: SEJ289_2021							4.214,94	4.214,94		4.214,94
Total 06.37								4.214,94	4.214,94		4.214,94
06.38 .01.40.1A	ACCIÓN 1 PAIUJA 2021-2022: EI_SEJ13_2021							654,71	654,71		654,71
06.38 .01.65.1A	ACCION 1 PAIUJA 2021-2022: EI_SEJ2_2021							5.682,02	5.682,02	1.682,04	3.999,98
Total 06.38								6.336,73	6.336,73	1.682,04	4.654,69
06.39 .01.25.1A	ACCIÓN 1 PAIUJA 2021-2022: SEJ317_2021							3.211,81	3.211,81	1.262,94	1.948,87
06.39 .01.25.1B	ACCIÓN 1 PAIUJA 2021-2022: SEJ630_2021							1.024,63	1.024,63		1.024,63
06.39 .01.35.1A	ACCIÓN 1 PAIUJA 2021-2022: SEJ173_2021							1.719,65	1.719,65	503,64	1.216,01
06.39 .01.35.1B	ACCIÓN 1 PAIUJA 2021-2022: EI_SEJ11_2021							4.494,38	4.494,38		4.494,38
Total 06.39								10.450,47	10.450,47	1.766,58	8.683,89
06.40 .01.60.1A	ACCIÓN 1 PAIUJA 2021-2022: EI_SEJ12_2021							5.146,42	5.146,42	3.562,54	1.583,88
Total 06.40								5.146,42	5.146,42	3.562,54	1.583,88
Total general								675.544,13	675.544,13	97.142,78	578.401,35

ANEXO III.5. (Continuación) DETALLE EXPLICATIVO DEL COMPORTAMIENTO ECONÓMICO DE LA ACTIVIDAD REALIZADA POR INVESTIGACIÓN BÁSICA: GRUPOS DE INVESTIGACIÓN (IBG1.2) EN EL AÑO 2021 POR UNIDADES

-En euros-

DESCRIPCIÓN UNIDAD ORGÁNICA	ESTRUCTURA DEL GASTO								
Código Unidad de Gasto	Personal investigador (11)	Personal colaborador (12)	Material fungible (13)	Dietas y locomoción (14)	Otros (15)	Material bibliográfico (16)	Subtotal Gasto Corriente (17)=(11 a 16)	Material inventariable (18)	Total Gastos (19)=(17+18)
03.11 .1A-IBG1.2			52,17	639,03	309,27		1.000,47		1.000,47
Total 03.11			52,17	639,03	309,27		1.000,47		1.000,47
06.02 .02.20.1A-IBG1.2					32,93		32,93		32,93
06.02 .02.20.1C-IBG1.2				2.930,54			2.930,54		2.930,54
06.02 .08.19.1A-IBG1.2									
06.02 .08.19.1C-IBG1.2			306,41		1.059,18		1.365,59		1.365,59
Total 06.02			306,41	2.930,54	1.092,11		4.329,06		4.329,06
06.03 .00.50.1A-IBG1.2			432,57		1.632,51		2.065,08		2.065,08
06.03 .00.50.1B-IBG1.2					2.665,72		2.665,72		2.665,72
06.03 .00.60.1A-IBG1.2									
06.03 .04.20.1A-IBG1.2					2.555,61		2.555,61		2.555,61
06.03 .04.20.1B-IBG1.2					11,01		11,01	920,00	931,01
Total 06.03			432,57		6.864,85		7.297,42	920,00	8.217,42
06.05 .01.50.1A-IBG1.2			458,23				458,23		458,23
Total 06.05			458,23				458,23		458,23
06.07 .01.70.1A-IBG1.2				556,73	75,00		631,73		631,73
Total 06.07				556,73	75,00		631,73		631,73
06.08 .02.05.1A-IBG1.2			5,35		471,76		477,11		477,11
06.08 .02.10.1A-IBG1.2			42,41		1.482,00	297,61	1.822,02		1.822,02
Total 06.08			47,76		1.953,76	297,61	2.299,13		2.299,13
06.09 .01.87.1B-IBG1.2			37,34		420,00		457,34		457,34
06.09 .01.89.1A-IBG1.2					450,00		450,00		450,00
06.09 .01.93.1A-IBG1.2			2.709,10	2.670,17	27,00		5.406,27		5.406,27
06.09 .02.45.1A-IBG1.2					2.127,96		2.127,96		2.127,96
Total 06.09			2.746,44	2.670,17	3.024,96		8.441,57		8.441,57
06.10 .02.25.1A-IBG1.2					2.234,88		2.234,88		2.234,88
06.10 .02.25.1B-IBG1.2				71,13	740,00		811,13		811,13
06.10 .02.25.1C-IBG1.2				331,39	689,65		1.021,04		1.021,04
06.10 .04.15.1A-IBG1.2					23,98		23,98		23,98
06.10 .04.80.1A-IBG1.2					250,00		250,00		250,00
Total 06.10				402,52	3.938,51		4.341,03		4.341,03
06.12 .02.65.1A-IBG1.2					377,00		377,00		377,00
Total 06.12					377,00		377,00		377,00
06.13 .03.05.1A-IBG1.2			480,00		4.785,16		5.265,16	242,12	5.507,28
Total 06.13			480,00		4.785,16		5.265,16	242,12	5.507,28
06.14 .05.67.1A-IBG1.2					287,40		287,40		287,40
06.14 .05.83.1A-IBG1.2					315,87		315,87		315,87
06.14 .05.83.1B-IBG1.2				620,30	113,70		734,00		734,00
Total 06.14				620,30	716,97		1.337,27		1.337,27
06.15 .03.45.1B-IBG1.2					35,80		35,80		35,80
Total 06.15					35,80		35,80		35,80
06.17 .01.20.1A-IBG1.2			195,45	998,74	124,94		1.319,13	629,00	1.948,13
06.17 .02.80.1B-IBG1.2					2.512,71		2.512,71		2.512,71
Total 06.17			195,45	998,74	2.637,65		3.831,84	629,00	4.460,84
06.18 .05.70.1A-IBG1.2			36,00	1.124,24	1.019,50		2.179,74	939,00	3.118,74
06.18 .05.70.1B-IBG1.2					1.936,99		1.936,99		1.936,99
06.18 .05.70.1C-IBG1.2				856,15	523,82		1.379,97		1.379,97
Total 06.18			36,00	1.980,39	3.480,31		5.496,70	939,00	6.435,70
06.21 .05.45.1A-IBG1.2			38,72		2.344,92		2.383,64		2.383,64
06.21 .05.90.1A-IBG1.2			91,65		1.636,05		1.727,70		1.727,70
06.21 .06.00.1B-IBG1.2					1.498,47		1.498,47		1.498,47

ANEXO III.5. (Continuación) DETALLE EXPLICATIVO DEL COMPORTAMIENTO ECONÓMICO DE LA ACTIVIDAD REALIZADA POR INVESTIGACIÓN BÁSICA: GRUPOS DE INVESTIGACIÓN (IBG1.2) EN EL AÑO 2021 POR UNIDADES

-En euros-

DESCRIPCIÓN UNIDAD ORGÁNICA	ESTRUCTURA DEL GASTO								
Código Unidad de Gasto	Personal investigador (11)	Personal colaborador (12)	Material fungible (13)	Dietas y locomoción (14)	Otros (15)	Material bibliográfico (16)	Subtotal Gasto Corriente (17)=(11 a 16)	Material inventariable (18)	Total Gastos (19)=(17+18)
06.21 .06.05.1A-IBG1.2			48,84	120,15			168,99		168,99
Total 06.21			179,21	120,15	5.479,44		5.778,80		5.778,80
06.22 .05.55.1A-IBG1.2			53,40				53,40	643,80	697,20
06.22 .05.55.1B-IBG1.2			648,98				648,98		648,98
06.22 .05.55.1D-IBG1.2			91,61		35,00		126,61		126,61
Total 06.22			793,99		35,00		828,99	643,80	1.472,79
06.23 .03.35.1A-IBG1.2				80,01			80,01		80,01
Total 06.23				80,01			80,01		80,01
06.25 .06.25.1A-IBG1.2			118,00		120,00		238,00	385,00	623,00
Total 06.25			118,00		120,00		238,00	385,00	623,00
06.26 .06.20.1B-IBG1.2				175,59			175,59		175,59
06.26 .06.80.1A-IBG1.2			31,22		504,00		535,22		535,22
06.26 .06.80.1B-IBG1.2					2.392,24		2.392,24		2.392,24
06.26 .07.30.1A-IBG1.2			148,75	280,07	70,11		498,93		498,93
06.26 .07.35.1B-IBG1.2				70,37			70,37		70,37
06.26 .07.40.1B-IBG1.2					1.541,93		1.541,93		1.541,93
06.26 .08.13.1A-IBG1.2				113,64	4.735,67		4.849,31		4.849,31
Total 06.26			179,97	639,67	9.243,95		10.063,59		10.063,59
06.27 .07.50.1B-IBG1.2					497,24		497,24		497,24
Total 06.27					497,24		497,24		497,24
06.28 .07.60.1A-IBG1.2					951,55		951,55		951,55
06.28 .07.60.1B-IBG1.2		628,17					628,17		628,17
06.28 .07.65.1A-IBG1.2			102,00		6,50		108,50		108,50
Total 06.28		628,17	102,00		958,05		1.688,22		1.688,22
06.30 .04.10.1A-IBG1.2					4.178,00		4.178,00		4.178,00
06.30 .04.10.1B-IBG1.2			808,20				808,20		808,20
06.30 .06.30.1A-IBG1.2			685,50				685,50		685,50
06.30 .06.30.1B-IBG1.2			930,69		2.511,73		3.442,42	519,83	3.962,25
Total 06.30			2.424,39		6.689,73		9.114,12	519,83	9.633,95
06.32 .00.10.1A-IBG1.2				924,94	150,00		1.074,94		1.074,94
Total 06.32				924,94	150,00		1.074,94		1.074,94
06.33 .07.85.1B-IBG1.2		5.596,81					5.596,81		5.596,81
06.33 .07.85.1C-IBG1.2			269,43		170,00		439,43	2.230,69	2.670,12
Total 06.33		5.596,81	269,43		170,00		6.036,24	2.230,69	8.266,93
06.35 .02.55.1A-IBG1.2				480,06	118,11		598,17		598,17
06.35 .02.55.1B-IBG1.2					220,00		220,00		220,00
Total 06.35				480,06	338,11		818,17		818,17
06.36 .00.95.1A-IBG1.2				235,03	974,42		1.209,45		1.209,45
06.36 .06.50.1A-IBG1.2					1.052,00		1.052,00		1.052,00
Total 06.36				235,03	2.026,42		2.261,45		2.261,45
06.38 .01.65.1A-IBG1.2				1.682,04			1.682,04		1.682,04
Total 06.38				1.682,04			1.682,04		1.682,04
06.39 .01.25.1A-IBG1.2				1.262,94			1.262,94		1.262,94
06.39 .01.35.1A-IBG1.2				503,64			503,64		503,64
Total 06.39				1.766,58			1.766,58		1.766,58
06.40 .01.60.1A-IBG1.2				3.562,54			3.562,54		3.562,54
Total 06.40				3.562,54			3.562,54		3.562,54
Total general		6.224,98	8.822,02	20.289,44	54.999,29	297,61	90.633,34	6.509,44	97.142,78

ANEXO III.7. DETALLE EXPLICATIVO DEL COMPORTAMIENTO ECONÓMICO DE LA ACTIVIDAD REALIZADA POR INVESTIGACIÓN BÁSICA PROYECTOS (IBP) EN EL AÑO 2021 POR UNIDADES ORGÁNICAS

- En euros -

DESCRIPCIÓN UNIDAD ORGÁNICA		PRESUPUESTO DE INGRESOS EJERCICIO 2021				PRESUPUESTO DE GASTOS EJERCICIO 2021					
		DERECHOS RECONOCIDOS NETOS				CRÉDITOS					
Código Unidad de Gasto	Denominación	Importe Neto (1)	Deducciones (2)	Becas (3)	Total (4)=(1+2+3)	Saldo Ejercicio Anterior (5)	Crédito por Ingresos Externos (6)	Crédito Movimientos Internos (7)	Crédito Total (8)=(5+6+7)	Obligaciones reconocidas (9)	Remanente de Crédito (10)=(8-9)
02.03 .Z9	REMANENTES Y REINTEGROS DE LOS PROYECTOS DE INVESTIGACIÓN DE EXCELENCI					530.710,02	831.614,01		1.362.324,03		1.362.324,03
Total 02.03						530.710,02	831.614,01		1.362.324,03		1.362.324,03
02.11 .AA	OTRI Proyecto AgroMIS 2020					22.000,00			22.000,00	10.572,19	11.427,81
Total 02.11						22.000,00			22.000,00	10.572,19	11.427,81
03.08 .51	PROY. DE LA U.E. CARARE					1.538,86			1.538,86		1.538,86
03.08 .87	PROYECTO EUROPEO. PROGRAMA EUROPA CREATIVA - CULTURA. CONNECTING EARLY MEDIEVAL EUROP					23.033,80		-22.992,68	41,12		41,12
03.08 .89	PROY. MINECO 2016 CONV.2015 JOVENES INVEST. LA ARQUEOLOGÍA DE LO INVISIBLE. ANÁLISIS QUÍMICO					11.667,18			11.667,18		11.667,18
03.08 .92	PROY. MINECO 2017 CONV. 2016 - RETOS. CÁSTULO: INVESTIGACIÓN ARQUEOMÉTRICA Y TRANSFERENCI					1.676,07		-1.603,27	72,80	72,80	
03.08 .94	PROY. MINECO 2017 CONV. 2016 - EXCELENC. ARQUEOGENÉTICA. HERRAMIENTAS DESDE LA BIOARQUEO					5.145,00		-5.145,00			
03.08 .95	PROY. MINECO 2017 CONV. 2016 - EXCELENC. METODOLOGÍA PARA ESTUDIO ARQUEOLÓGICO DE CAMP	-32,96	-6,89		-39,85	1.733,96		-1.733,96			
03.08 .AC	PROY. IEG 2020. LA RECONSTRUCCION DE LA MEMORIA PERDIDA. UN ESTUDIO INTEGRAL DE LOS DEPOSI					5.125,00		40,61	5.165,61	5.113,82	51,79
03.08 .AM	ILITURGI GENS. Conflicto, postguerra y cambios sociales en el paisaje	11.220,00	2.356,20		13.576,20		11.220,00	1.178,10	12.398,10		12.398,10
03.08 .AN	ILITURGI. DE ESCIPIÓN A AUGUSTO / Ayudas a proyectos de generación de conocimiento "frontera"	42.700,00	6.300,00		49.000,00		91.700,00	1.575,00	93.275,00	5.047,34	88.227,66
03.08 .AO	RitualPaths El rito se hace al andar. Metodología arqueológica para el análisis de la movilidad ritual en los	33.950,00	6.300,00		40.250,00		74.200,00	1.575,00	75.775,00	2.101,83	73.673,17
03.08 .AR	Ejecución del PGI en el Enclave Arqueológico de Puente Tablas, Jaén.	40.000,00			40.000,00		40.000,00	13.500,00	53.500,00	40.000,00	13.500,00
03.08 .AS	Estudio arqueológico integral del santuario ibero Cueva de la Lobera (Castellar, Jaén): nuevas estrategias	10.208,35			10.208,35		10.208,35		10.208,35		10.208,35
03.08 .B6	PROY EUROPEO. EUROPEANA ARCHAELOGY_2018.	24.281,44	1.575,17		25.856,61	1.490,01	24.281,44	-24.281,44	1.490,01		1.490,01
03.08 .C5	PROY. MINIST. CULT. "METAURO T002019N0000040044"					6.000,00			6.000,00	6.000,00	
03.08 .D5	PROY I+D+I. PAIDI 2020. Arqueo Gen-Olea. Origen y evolución del Olivo en la Península Ibérica a partir de					43.625,00	20.500,00	877,50	65.002,50	25.306,34	39.696,16
03.08 .D6	PROY. IEG 2020. Agricultura y Gestión del entorno vegetal del yacimiento de Marroquíes Bajos: una persp					6.125,00			6.125,00	4.720,34	1.404,66
Total 03.08		162.326,83	16.524,48		178.851,31	107.159,88	272.109,79	-37.010,14	342.259,53	88.362,47	253.897,06
03.10 .06	PROY. CONVENIO DE COLABORACIÓN 05-09-2016 ENTRE LA FUNDACIÓN CAJA RURAL DE JAÉN - UJA: PRE					1.654,78			1.654,78		1.654,78
03.10 .11	PROY. ESTRATEGIA DE VALORIZACIÓN PARA PROYECTOS DE TRANSFERENCIA , FORMACIÓN Y DIFUSIÓN D					50.487,44			50.487,44	36.261,39	14.226,05
03.10 .12	PROY. CONVENIO DE COLABORACIÓN 01-10-2017 ENTRE LA FUNDACIÓN CAJA RURAL DE JAÉN - UJA: PRE					5.000,09			5.000,09		5.000,09
03.10 .20	PROYECTO PROGRAMA PRIMA. CONV 2018. Novel approaches to promote the SUSTAInability of OLIVE cu	93.408,00	21.852,00		115.260,00	181.772,70	93.408,00	10.926,00	286.106,70	69.216,52	216.890,18
03.10 .22	PROY. CONV. COLABOR. SEP 2019 ENTRE DIPUTACION PROV. JAEN Y UJA: PREDIMED PLUS V	-5.468,88			-5.468,88	6.157,60		-5.468,28	689,32		689,32
03.10 .26	CONVENIO DE COLABORACION ENTRE LA DIPUTACION Y LA UNIVERSIDAD DE JAEN PARA EL DESARROLLO					18.674,32			18.674,32	17.765,25	909,07
03.10 .27	PROY I+D+I. AEI. CONV 2019INVESTIGACIÓN Y DESARROLLO DE MAPAS SENSORIALES AVANZADOS PARA I	19.000,00	3.990,00		22.990,00	3.800,00	19.000,00	1.995,00	24.795,00	178,83	24.616,17
03.10 .28	PROY INTERNAC ARTOLIO. Profitable and Sustainable artisanal olive oil industry in the Mediterranean					104.213,65			104.213,65	42.027,89	62.185,76
03.10 .29	Proyecto AgroMIS 2020							75.000,00	75.000,00	5.871,08	69.128,92
03.10 .AF	PROYECTO OLIVA 5.0 INVESTIGACION Y DESARROLLO DE SISTEMAS CIBERFISICOS Y DE SOFTWARE INTELI							40.000,00	40.000,00	3.251,58	36.748,42
03.10 .AG	Convenio Específico de Colaboración Diputación Jaén para realización Proyecto Investigación PREDIMED-I	24.300,00			24.300,00		24.300,00	396,36	24.696,36	6.022,68	18.673,68
03.10 .AH	Estudios genomicos y transcriptomicos para identificar marcadores moleculares y variantes genicas clave	32.640,00	6.854,40		39.494,40		32.640,00	3.427,20	36.067,20	31.487,11	4.580,09
03.10 .AK	TRATAMIENTO DE AGUAS RESIDUALES, ELIMINAC. DE DIÓXIDO DE CARBONO DE EFLUENTES GASEOSOS I	29.647,58			29.647,58		29.647,58		29.647,58		29.647,58
Total 03.10		193.526,70	32.696,40		226.223,10	371.760,58	198.995,58	126.276,28	697.032,44	212.082,33	484.950,11
03.11 .06	PROY. MINECO 2017 CONV. 2016 - RETOS. NUEVAS ARQUITECTURAS PARA EL DESARROLLO DE SISTEMAS	-1.753,95	-403,50		-2.157,45	2.206,15	167,48	-284,72	2.088,91		2.088,91
03.11 .11	PROY. COMISION EUROPEA "NOVEL SOILING IDENTIFICATION LOGICS FOR PHOTOVOLTAICS".	50.272,56	5.070,00		55.342,56	6.201,94	50.272,56	-50.272,56	6.201,94	2.306,69	3.895,25
03.11 .17	PROYECTO I+D+I "PROGRAM. CONJ. INTERNAC". CONV 2019. Improving the photovoltaic operation and n	22.000,00			22.000,00	71.808,45	22.000,00	284,72	94.093,17	28.439,14	65.654,03
03.11 .18	PROY I+D+I. AEI. CONV 2019Ultra-efficient Micro-scale new generation hybrid Concentrator PhotoVoltaic	112.500,00	23.625,00		136.125,00	22.500,00	112.500,00	11.812,50	146.812,50	27.301,96	119.510,54
03.11 .19	PROY I+D+I. AEI. CONV 2019Desarrollo y análisis de una base de datos de los recursos solares y eólicos de	47.000,00	9.870,00		56.870,00	6.543,00	47.000,00	4.935,00	58.478,00	22.273,36	36.204,64
Total 03.11		230.018,61	38.161,50		268.180,11	109.259,54	231.940,04	-33.525,06	307.674,52	80.321,15	227.353,37
03.12 .03	PROY. MINECO 2016 CONV. 2015 - RETOS. RECONOCIMIENTO DE ENTIDADES DIGITALES: ENRIQUECIMIEN					0,03			0,03		0,03
03.12 .AA	Big Hug: Artificial intelligence for the protection of digital societies. "Retos"	34.000,00	8.700,00		42.700,00		76.700,00	2.174,99	78.874,99	2.862,66	76.012,33
Total 03.12		34.000,00	8.700,00		42.700,00	0,03	76.700,00	2.174,99	78.875,02	2.862,66	76.012,36
03.14 .AA	Aplicando la economía circular en el desarrollo de nuevos conglomerantes hidraúlicos activados alcalinam	14.400,00	3.024,00		17.424,00		14.400,00	1.512,00	15.912,00		15.912,00
03.14 .AB	Producción de biocompuestos y bioenergía a partir de la fracción de hemicelulosa de sarmientos de la vid	24.000,00	5.040,00		29.040,00		74.000,00	2.520,00	76.520,00	271,07	76.248,93
Total 03.14		38.400,00	8.064,00		46.464,00		88.400,00	4.032,00	92.432,00	271,07	92.160,93
03.18 .AA	Análisis numérico e integral del flujo del líquido cefaloraquídeo en el canal espinal, desórdenes asociados	16.800,00	3.528,00		20.328,00		16.800,00	1.764,00	18.564,00		18.564,00
03.18 .AB	LIFEWATCH - Proyecto INDALO	166.837,00			166.837,00		166.837,00		166.837,00		166.837,00
Total 03.18		183.637,00	3.528,00		187.165,00		183.637,00	1.764,00	185.401,00		185.401,00
04.01	SERVICIOS GENERALES							35.268,52	35.268,52		35.268,52

ANEXO III.7. DETALLE EXPLICATIVO DEL COMPORTAMIENTO ECONÓMICO DE LA ACTIVIDAD REALIZADA POR INVESTIGACIÓN BÁSICA PROYECTOS (IBP) EN EL AÑO 2021 POR UNIDADES ORGÁNICAS

- En euros -

DESCRIPCIÓN UNIDAD ORGÁNICA		PRESUPUESTO DE INGRESOS EJERCICIO 2021				PRESUPUESTO DE GASTOS EJERCICIO 2021					
		DERECHOS RECONOCIDOS NETOS				CRÉDITOS					
Código Unidad de Gasto	Denominación	Importe Neto (1)	Deducciones (2)	Becas (3)	Total (4)=(1+2+3)	Saldo Ejercicio Anterior (5)	Crédito por Ingresos Externos (6)	Crédito Movimientos Internos (7)	Crédito Total (8)=(5+6+7)	Obligaciones reconocidas (9)	Remanente de Crédito (10)=(8-9)
04.01 .AA	REMANENTES DE FINANCIACIÓN AFECTADA SERVICIOS GENERALES					1.069.013,52		-101.014,26	967.999,26		967.999,26
Total 04.01						1.069.013,52		-65.745,74	1.003.267,78		1.003.267,78
04.16	OPERACIONES GENERALES	24.372,54			24.372,54						
Total 04.16		24.372,54			24.372,54						
06	DEPARTAMENTOS UNIVERSITARIOS							766.215,13	766.215,13		766.215,13
Total 06								766.215,13	766.215,13		766.215,13
06.02 .00.63.38	PROY. CONVENIO GEACAM - UJA. CONOCIMIENTO DE LA VEGETACIÓN, LOS TIPOS DE HABITATS Y LA DIST					5.966,01			5.966,01	4.247,77	1.718,24
06.02 .00.63.47	PROY. ASOC.EURO. INNOV.CONVOC 2016. "CUBIERTAS VEGETALES DE ESPECIES NATIVAS EN OLIVAR"	34.380,99			34.380,99	1.745,51	34.380,99	-35.268,52	857,98	135,04	722,94
06.02 .00.63.AA	Proyecto AgroMIS 2020_Grupo de investigación RNM-350					14.850,00			14.850,00	365,72	14.484,28
06.02 .00.63.AD	EL HERBARIO DE LA UNIVERSIDAD DE JAÉN: UN PATRIMONIO BOTÁNICO E HISTÓRICO APLICABLE A LA IN	4.600,00			4.600,00		4.600,00		4.600,00		4.600,00
06.02 .02.20.57	PROY. COMISIÓN EUROPEA "OLIVE ALIVE: TOWARDS THE DESIGN AND CERTIFICATION OF BIODIVERSITY I					8.597,04			8.597,04	8.588,25	8,79
06.02 .02.20.83	PROY. MINECO_Generación_2018. REDES DE REEMPLAZAMIENTO EN BOSQUES: VARIACION ECOGEOGRA	10.668,00	2.240,28		12.908,28	74.779,59	10.668,00	1.120,14	86.567,73	40.860,21	45.707,52
06.02 .02.20.84	PROY. MINECO_Retos_2018. PAPEL MODULADOR DE LA LITOLOGIA EN LA RESPUESTA DE LOS ECOSISTEM	8.200,00	1.722,00		9.922,00	82.337,13	8.200,00	861,00	91.398,13	42.831,08	48.567,05
06.02 .02.20.86	PROY I+D+I. AEI. CONV 2019. Evaluando la deuda de recuperación de servicios ecosistémicos provistos po	52.800,00	11.088,00		63.888,00	19.984,19	52.800,00	5.544,00	78.328,19	29.131,89	49.196,30
06.02 .02.20.AA	PROY I+D+I. PAIDI 2020. Resistencia a herbicidas: variación natural y capacidad competitiva en sinapis alb					50.246,00	25.123,00	1.950,00	77.319,00	27.640,16	49.678,84
06.02 .02.20.AB	PROY I+D+I. PAIDI 2020. Tensiones estequiométricas N:P desde el nivel molecular al ecosistémico inducid					50.246,01	25.123,00	1.950,00	77.319,01	33.532,83	43.786,18
06.02 .02.20.AD	Proyecto Internacional OLIVARES VIVOS+ (UJAEcología)	272.650,00	19.085,00		291.735,00		272.650,00	9.542,50	282.192,50		282.192,50
06.02 .02.20.AE	CIENCIA CIUDADANA PARA LA DETECCIÓN PRECOZ Y SEGUIMIENTO DE LA INVASIÓN POR BRIOZOOS Y BI	4.400,00			4.400,00		4.400,00		4.400,00		4.400,00
06.02 .02.20.AF	ESTUDIO DE LOS AGAVES EN LA PROVINCIA DE JAÉN: PATRIMONIO NATURAL Y CULTURAL DE UN GÉNERO	4.000,00			4.000,00		4.000,00		4.000,00		4.000,00
06.02 .02.20.P1	PROY I+D+I. FEDER ANDALUCIA 2014-2020. Desarrollo de métodos de identificación de especies clave usa					55.798,63			55.798,63	35.774,67	20.023,96
06.02 .02.20.P2	PROY I+D+I. FEDER ANDALUCIA 2014-2020. Impacto de la contaminación atmosférica por deposición de n					58.151,90			58.151,90	33.826,25	24.325,65
06.02 .02.20.P3	PROY I+D+I. FEDER ANDALUCIA 2014-2020. Reservas de carbono inorgánico y orgánico en sistemas peren					57.035,48			57.035,48	46.506,70	10.528,78
06.02 .02.20.S1	Efectos del cambio climático en rasgos funcionales adaptativos y de la dispersión en las comunidades her	28.030,93			28.030,93		28.030,93		28.030,93		28.030,93
06.02 .04.12.15	PROYECTO EUROPEO: Programa Marco Horizonte 2020. Mobilization of Olive GenRes through pre-breedi	28.570,75	7.142,69		35.713,44	28.570,75	28.570,75	3.571,35	60.712,85	2.760,82	57.952,03
06.02 .08.19.29	PROY.MEC07 FAUNA IBERICA NEMATODA DORYLAIMIDA II	-3.140,16	-659,44		-3.799,60						
06.02 .08.19.43	PROY. MINECO 2012 CONV.2011. EPIDEMIOLOGIA, INMUNOLOGIA Y PATOLOGIA DE LA SARNA SARCOPT					532,04			532,04		532,04
06.02 .08.19.AB	CLARIFICACIÓN DE LA BIOGEOGRAFÍA Y LA FILOGENIA DEL GÉNERO IBERUS (MOLLUSCA, GASTROPODA) E	3.300,00			3.300,00		3.300,00		3.300,00		3.300,00
06.02 .08.19.S1	Caracterización del microbioma y del viroma de distintas garrapatas (Ixodidae) del Sur de Europa	28.156,70			28.156,70		28.156,70		28.156,70	3.840,92	24.315,78
Total 06.02		476.617,21	40.618,53		517.235,74	508.840,28	530.003,37	-10.729,53	1.028.114,12	310.042,31	718.071,81
06.03 .00.50.73	PROY. MINECO 2017 CONV. 2016 - RETOS. ICTUS, ENVEJECIMIENTO Y NEUROGLOBINA: UNA NUEVA APR					402,31		422,80	825,11	825,11	
06.03 .00.50.78	CONVENIO PROYECTO ""MDN-0005 AS A NEW THERAPEUTIC POOL TARGETING MUSCLE REGENERATION					3.367,65			3.367,65	3.223,20	144,45
06.03 .00.50.79	CONVENIO ENTRE ASOCIACION DUCHENNE ESPAÑA Y LA UJA PARA DESARROLLO PROY. "MIRNAS COMO					11.014,22			11.014,22	9.965,71	1.048,51
06.03 .00.50.84	PROY I+D+I. AEI. CONV 2019. RNAs no codificantes en la regulación el destino celular del epicardio¿	65.000,00	13.650,00		78.650,00	13.584,55	65.000,00	5.460,00	84.044,55	47.334,65	36.709,90
06.03 .00.50.P1	PROY I+D+I. FEDER ANDALUCIA 2014-2020. RNA no codificantes como reguladores clave del destino celul	3,50			3,50	79.186,72	3,50	-1.500,00	77.690,22	68.748,04	8.942,18
06.03 .00.50.S1	Análisis de linaje celular de progenitores cardiacos mediante single cell labeling y live imaging durante el	41.066,56			41.066,56		41.066,56		41.066,56		41.066,56
06.03 .00.60.58	PROY. MINECO_Generación_2018. ANALISIS DE LA MODULACION DE LA RESPUESTA ANTIOXIDANTE POR	15.120,00	3.175,20		18.295,20	115.571,78	15.120,00	1.587,60	132.279,38	91.244,24	41.035,14
06.03 .00.60.AA	Caracterización del proteoma de Arabidopsis en respuesta al sulfuro de hidrógeno durante el estrés por n	16.000,00	3.360,00		19.360,00		16.000,00	1.680,00	17.680,00	226,49	17.453,51
06.03 .00.60.AB	Papel de los ácidos grasos nitrados en la señalización por óxido nítrico mediante modificaciones postradu	34.950,00			34.950,00		34.950,00		34.950,00		34.950,00
06.03 .00.60.AC	CARACTERIZACIÓN DEL PROTEOMA DE LA VARIEDAD PICUAL DE OLIVO DURANTE EL ESTRÉS POR SEQUÍA	4.000,00			4.000,00		4.000,00		4.000,00	83,39	3.916,61
06.03 .00.60.P1	PROY I+D+I. FEDER ANDALUCIA 2014-2020. Análisis de la integridad funcional de los sistemas antioxidant					57.485,07			57.485,07	56.810,07	675,00
06.03 .00.60.S1	Implicación de los aductos celulares de ácidos grasos nitrados en los mecanismos de defensa frente al est	29.173,86			29.173,86		29.173,86		29.173,86		29.173,86
06.03 .00.60.S2	HIDROXITIROSOL: UN FENOL DEL OLIVO COMO COMPLEMENTO TERAPÉUTICO EN PACIENTES DE ICTUS	29.342,00			29.342,00		29.342,00		29.342,00		29.342,00
06.03 .00.60.S3	Efecto de compuestos fenólicos del olivo frente a la agregación de alfasinucleína en modelos de Parkinso	36.920,53			36.920,53		36.920,53		36.920,53		36.920,53
06.03 .04.20.76	PROY. MINECO 2017 CONV. 2016 - RETOS. ESTRATEGIAS EN APROXIMACIONES ÓMICAS PARA EL MANEJO					9.666,29			9.666,29	6.199,58	3.466,71
06.03 .04.20.77	PROY. MINECO 2017 CONV. 2016 - RETOS. GENES DEL COMPLEMENTO: RESISTENCIA INNATA A LA INFEC	-3.681,02	-773,01		-4.454,03	3.535,49		-3.535,49			
06.03 .04.20.78	PROY. MINECO 2017 CONV. 2016 - EXCELENC. HOMEOSTASIA Y RECAMBIO MOLECULAR EN EL DOGMA C	-44,51	-9,35		-53,86	6.300,76		36,06	6.336,82	6.292,31	44,51
06.03 .04.20.79	PROY. MINECO 2017 CONV. 2016 - EXCELENC. CROMOSOMAS SEXUALES Y DIFERENCIACIÓN GONADAL EF	-69,04	-14,50		-83,54	10.167,92			10.167,92	10.098,88	69,04
06.03 .04.20.AA	Homeostasia del RNA en células eucariotas: control de la transcripción global durante el ciclo celular y pa	16.000,00	3.360,00		19.360,00		16.000,00	1.680,00	17.680,00	100,00	17.580,00
06.03 .04.20.AB	Contribución de la cochaperona prefoldin-like Bud27 a la formación de los complejos transcripcionales de	30.000,00			30.000,00		30.000,00		30.000,00	3.682,75	26.317,25
06.03 .04.20.P1	PROY I+D+I. FEDER ANDALUCIA 2014-2020. Caracterización y evolución del ADN satélite en insectos vecto					46.737,07			46.737,07	15.766,72	30.970,35
06.03 .04.20.P2	PROY I+D+I. FEDER ANDALUCIA 2014-2020. Influencia de la prefoldina-like URI/Bud27 en la expresión y e					88.896,85			88.896,85	41.888,70	47.008,15

ANEXO III.7. DETALLE EXPLICATIVO DEL COMPORTAMIENTO ECONÓMICO DE LA ACTIVIDAD REALIZADA POR INVESTIGACIÓN BÁSICA PROYECTOS (IBP) EN EL AÑO 2021 POR UNIDADES ORGÁNICAS

- En euros -

DESCRIPCIÓN UNIDAD ORGÁNICA		PRESUPUESTO DE INGRESOS EJERCICIO 2021				PRESUPUESTO DE GASTOS EJERCICIO 2021					
		DERECHOS RECONOCIDOS NETOS				CRÉDITOS					
Código Unidad de Gasto	Denominación	Importe Neto (1)	Deducciones (2)	Becas (3)	Total (4)=(1+2+3)	Saldo Ejercicio Anterior (5)	Crédito por Ingresos Externos (6)	Crédito Movimientos Internos (7)	Crédito Total (8)=(5+6+7)	Obligaciones reconocidas (9)	Remanente de Crédito (10)=(8-9)
06.03 .04.20.S1	Genética de la resistencia a la infección por VIH-1 y respuesta a vacunas	41.684,10			41.684,10		41.684,10		41.684,10		41.684,10
06.03 .04.20.S2	Topología cromosómica como nuevo mecanismo regulador de la salida del ciclo celular	41.350,49			41.350,49		41.350,49		41.350,49		41.350,49
06.03 .04.20.S3	Análisis de la biodiversidad en tortugas mediante el estudio de las secuencias repetitivas (BiToRep)	48.858,24			48.858,24		48.858,24		48.858,24	2.845,14	46.013,10
Total 06.03		445.674,71	22.748,34		468.423,05	445.916,68	449.469,28	5.830,97	901.216,93	365.334,98	535.881,95
06.05 .01.30.I1	PROY.IEG 2019. Situación de los centros residenciales para mayores en Jaén y provincia: Derechos de los					2.000,00			2.000,00		2.000,00
06.05 .01.50.I2	PROY.IEG 2019. Carencias en el régimen tributario del olivar.					2.000,00			2.000,00		2.000,00
Total 06.05						4.000,00			4.000,00		4.000,00
06.07 .01.70.S1	Los delitos de agresiones sexuales y abusos sexuales cometidos por menores de edad. El impacto de la re	5.905,33			5.905,33		5.905,33		5.905,33		5.905,33
Total 06.07		5.905,33			5.905,33		5.905,33		5.905,33		5.905,33
06.08 .02.00.13	PROY. MINECO 2012 CONV.2011. LA MODELIZACION MATEMATICA EN LA FORMACION DEL PROFESORAD	-147,16	-25,02		-172,18						
06.08 .02.00.14	PROYECTO DE LA U.E. MASCII					43.507,37		-43.507,37			
06.08 .02.05.04	PROY. COMISIÓN EUROPEA "PARRISE"					48.939,55			48.939,55	32.424,48	16.515,07
06.08 .02.05.11	PILOT PROJECT - GIRLS 4 STEM IN EUROPE					13.431,76			13.431,76	7.642,23	5.789,53
Total 06.08		-147,16	-25,02		-172,18	105.878,68		-43.507,37	62.371,31	40.066,71	22.304,60
06.09 .01.87.59	PROY. EUROPEO. BWF RESEARCH GRANT 2018/2019. "INCIDENCE OF REGULATORY ADJUSTMENT ON THE					6.029,29		-6.029,29			
06.09 .01.87.63	PROY. MINECO_Retos_2018. LA CLASE INVERTIDA, DEBERES ACTIVOS Y EDUCACION FISICA. EFECTOS SOB	2.268,00	476,28		2.744,28	5.472,31	2.268,00	238,14	7.978,45	6.531,12	1.447,33
06.09 .01.89.AA	PROY. IEG 2020. Mapa del Patrimonio Musical de Jaén: Bandas					4.135,28			4.135,28	3.561,21	574,07
06.09 .06.35.P1	PROY I+D+I. FEDER ANDALUCIA 2014-2020. Sonido y ciudad: cartografías sonoras del Jaén contemporáne					26.053,40			26.053,40	4.593,68	21.459,72
Total 06.09		2.268,00	476,28		2.744,28	41.690,28	2.268,00	-5.791,15	38.167,13	14.686,01	23.481,12
06.10 .02.25.I1	PROY.IEG 2019. Análisis de la relación entre eficiencia y uso de las TIC en las cooperativas oleícolas gienn					1.697,37			1.697,37	581,44	1.115,93
06.10 .02.25.I2	PROY.IEG 2019. Oportunidades y amenazas para el olivar giennense desde el sur del Mediterráneo: El Ma					1.581,93			1.581,93		1.581,93
06.10 .02.25.I3	PROY.IEG 2019. Análisis del sistema de gestión sostenible de los regadíos en el olivar de la provincia de Ja					1.641,72			1.641,72	1.641,72	
06.10 .04.80.S1	La gestión sostenible de los servicios públicos: Agua en Andalucía (1800-2020)	10.208,35			10.208,35		10.208,35		10.208,35		10.208,35
Total 06.10		10.208,35			10.208,35	4.921,02	10.208,35		15.129,37	2.223,16	12.906,21
06.12 .02.65.43	PROY. MINECO 2016 CONV. 2015 - RETOS. MODELIZACIÓN ESTADISTICA DE MATRICES DE CONFUSIÓN EN					2.939,99			2.939,99		2.939,99
06.12 .02.65.P1	PROY I+D+I. FEDER ANDALUCIA 2014-2020. ANÁLISIS ESTADÍSTICO DE SEÑALES ALEATORIAS EN EL DOMI					21.975,51			21.975,51	5.023,36	16.952,15
Total 06.12						24.915,50			24.915,50	5.023,36	19.892,14
06.13 .07.20.08	PROY. AEI 2018. "CLEAN ENERGY FROM ROAD ACOUSTIC BARRIERS INFRASTRUCTURE DEVELOPMENT".	-250,82			-250,82	250,82		-250,82			
06.13 .07.20.AC	ESTRATEGIAS DE APROVECHAMIENTO MASIVO DE LA BIOMASA TÉRMICA EN LA PROVINCIA DE JAÉN. ANÁ	3.000,00			3.000,00		3.000,00		3.000,00		3.000,00
Total 06.13		2.749,18			2.749,18	250,82	3.000,00	-250,82	3.000,00		3.000,00
06.14 .05.67.33	PROY.MINECO_EXCEL_2017. COSUBORDINACION EN ESPAÑOL	3.307,22			3.307,22	1.657,77	3.307,22	-4.964,99			
06.14 .05.67.AB	PROY. IEG 2020. Ambiente gastronómico y léxico culinario giennense en prensa del siglo XIX: creación de					2.380,14			2.380,14	2.309,74	70,40
06.14 .05.67.S1	El mundo vegetal: lengua, cultura y símbolo	7.572,86			7.572,86		7.572,86		7.572,86		7.572,86
06.14 .05.75.S1	Partículas focales del español (I): caracterización y elaboración de una base de datos de referencia	7.805,38			7.805,38		7.805,38		7.805,38	150,00	7.655,38
06.14 .05.83.12	PROY.MINECO_EXCEL_2017.DOCUMEN.,TRATAM ARCHIVISTICO DIGITAL Y ESTUDIO LEXICOLG, HCO-LITEI					5.952,57			5.952,57	5.416,86	535,71
Total 06.14		18.685,46			18.685,46	9.990,48	18.685,46	-4.964,99	23.710,95	7.876,60	15.834,35
06.15 .03.45.AA	PROY I+D+I. PAIDI 2020. Proyecto ADiBE: La Atención a la Diversidad en la Educación Bilingüe: Un Estudio					25.895,50	12.497,75	900,00	39.293,25		39.293,25
06.15 .03.45.AC	Hacia un MCERL/VC más accesible: ajuste de los descriptores con resultados basados en corpus de apren	8.058,00	1.692,18		9.750,18		8.058,00	846,09	8.904,09		8.904,09
06.15 .03.45.B1	PROY.MINECO_EXCEL_2017. THOMAS MORE Y ESPAÑA (SS. XVI Y XVII): CONSTRUCC IDEOLOGICA Y TEXTU	3.200,00	672,00		3.872,00	10.644,58	3.200,00	336,00	14.180,58		14.180,58
06.15 .03.45.B5	PROY. MINECO_Retos_2018. LA ATENCION A LA DIVERSIDAD EN LA EDUCACION BILINGUE: UN ESTUDIO (	1.400,00	294,00		1.694,00	27.193,76	1.400,00	147,00	28.740,76	3.442,16	25.298,60
06.15 .03.45.P1	PROY I+D+I. FEDER ANDALUCIA 2014-2020. Proyecto ADiBE: Attention to Diversity in Bilingual Education:					18.843,40			18.843,40	15.284,70	3.558,70
Total 06.15		12.658,00	2.658,18		15.316,18	82.577,24	25.155,75	2.229,09	109.962,08	18.726,86	91.235,22
06.16 .00.38.15	PROY I+D+I. AEI. CONV 2019. Fuentes de alta energía con flujos a diferentes escalas..	20.000,00	4.200,00		24.200,00	4.000,00	20.000,00	2.100,00	26.100,00	11.419,56	14.680,44
06.16 .00.38.AA	PROY I+D+I. PAIDI 2020. Astronomía de rayos gamma desde Andalucía con los grandes telescopios del Ch					43.500,01	21.750,00	1.950,00	67.200,01	23.604,90	43.595,11
06.16 .00.38.P1	PROY I+D+I. FEDER ANDALUCIA 2014-2020. Continuidad de la Universidad de Jaén en la construcción y ex					34.358,22			34.358,22	21.335,56	13.022,66
06.16 .03.85.57	PROY. MINECO 2017 CONV. 2016 - EXCELENC. ESTUDIO MEDIANTE SIMULACIÓN DE INTERACCIONES ENT					0,01			0,01		0,01
06.16 .03.85.77	PROY. CONVENIO ENTRE LA DIPUTACIÓN P. JAEN Y LA UJA PARA DISEÑO DE UNA HERRAMIENTA GIS DE M					26.419,35			26.419,35	16.176,50	10.242,85
06.16 .03.85.AA	Dinámica Browniana de la administración de fármacos mediante geles y nanogeles. Frontera.	12.100,00	3.000,00		15.100,00		12.100,00	750,00	12.850,00	2.844,00	10.006,00
06.16 .03.85.P1	PROY I+D+I. FEDER ANDALUCIA 2014-2020. Mejora del pronóstico de la radiación solar a corto plazo med					50.794,83			50.794,83	24.925,56	25.869,27
06.16 .03.98.P1	PROY I+D+I. FEDER ANDALUCIA 2014-2020. ESTUDIOS DE POTENCIAL SÍSMICO EN EL CURSO ALTO DEL GU					69.036,15			69.036,15	61.807,52	7.228,63
Total 06.16		32.100,00	7.200,00		39.300,00	228.108,57	53.850,00	4.800,00	286.758,57	162.113,60	124.644,97

ANEXO III.7. DETALLE EXPLICATIVO DEL COMPORTAMIENTO ECONÓMICO DE LA ACTIVIDAD REALIZADA POR INVESTIGACIÓN BÁSICA PROYECTOS (IBP) EN EL AÑO 2021 POR UNIDADES ORGÁNICAS

- En euros -

DESCRIPCIÓN UNIDAD ORGÁNICA		PRESUPUESTO DE INGRESOS EJERCICIO 2021				PRESUPUESTO DE GASTOS EJERCICIO 2021					
		DERECHOS RECONOCIDOS NETOS				CRÉDITOS					
Código Unidad de Gasto	Denominación	Importe Neto (1)	Deducciones (2)	Becas (3)	Total (4)=(1+2+3)	Saldo Ejercicio Anterior (5)	Crédito por Ingresos Externos (6)	Crédito Movimientos Internos (7)	Crédito Total (8)=(5+6+7)	Obligaciones reconocidas (9)	Remanente de Crédito (10)=(8-9)
06.17 .01.20.41	PROY. MINECO 2017 CONV. 2016 - RETOS. DEVOLATILIZACIÓN, RECICLAJE DE CO2 Y BALANCES REDOX AS	-388,23	-81,53		-469,76	388,23		-388,23			
06.17 .01.20.42	PROY.MINECO_RETOS_2017.AVANCES METODOLOGICOS EN EL ESTUDIO DEL PATRIMONIO ARTISTICO. LA					48.377,74			48.377,74	5.280,58	43.097,16
06.17 .01.20.43	PROY. MINECO_Generación_2018. TRANSFORMACIONES MINERALES EN ZONAS DE FALLA: NEOFORMACI	5.208,00	1.093,68		6.301,68	41.799,71	5.208,00	546,84	47.554,55	29.563,85	17.990,70
06.17 .01.20.AB	Procesos minerales de fijación y solubilidad de nanopartículas metálicas contaminantes en sedimentos la	25.550,00			25.550,00		25.550,00		25.550,00	5.366,92	20.183,08
06.17 .01.20.P1	PROY I+D+I. FEDER ANDALUCIA 2014-2020. Contribución de la subducción de oficarbonatos al ciclo profu					52.672,72			52.672,72	35.148,19	17.524,53
06.17 .01.20.S1	Solubilidad, agregación y fijación mineral de contaminantes agrícolas nanoparticulados de metales: papel	26.089,25			26.089,25		26.089,25		26.089,25		26.089,25
06.17 .02.40.07	PROY. IEA. Erosión reciente por cárcavas y procesos de ladera en la provincia de Albacete: análisis de fact					729,31		-729,31			
06.17 .02.80.AC	Episodios de cambio ambiental acelerado en el Barremiense y Aptiense basal: preludios del OAE 1a. "Fron	24.320,00			24.320,00		24.320,00		24.320,00	9.209,39	15.110,61
06.17 .02.80.AD	Caracterización biótica y abiótica de los cambios paleoambientales relacionados con el Evento Jenkyns (Te	19.024,93			19.024,93		19.024,93		19.024,93	9.346,68	9.678,25
06.17 .02.80.AE	EL EVENTO HIPERTERMAL DEL TOARCIENSE INFERIOR (183 MA): ANÁLOGO PASADO DE CAMBIO AMBIENT	4.300,00			4.300,00		4.300,00		4.300,00		4.300,00
06.17 .02.80.P1	PROY I+D+I. FEDER ANDALUCIA 2014-2020. Hipertermales - eventos de variaciones bruscas de temperatu	220,00			220,00	68.922,05	220,00		69.142,05	18.673,32	50.468,73
06.17 .02.80.S1	CAMBIOS AMBIENTALES EN EL JURÁSICO INFERIOR COMO ANÁLOGOS DEL CAMBIO GLOBAL ACTUAL: IMI	20.922,45			20.922,45		20.922,45		20.922,45	53,34	20.869,11
06.17 .02.80.S2	Caracterización de presas mineras abandonadas y estudio de la transferencia de contaminantes (CAPREM	11.669,08			11.669,08		11.669,08		11.669,08	1.460,78	10.208,30
06.17 .04.27.AA	COMPORTAMIENTO DE LOS COMPUESTOS NANOPARTICULADOS METÁLICOS PROCEDENTES DE ACTIVIDA	4.000,00			4.000,00		4.000,00		4.000,00	180,35	3.819,65
06.17 .04.28.AA	Estudio espeleológico del sistema de cavidades fisurales en el Paraje de Las Cañadillas (Molinicos, Albacet	1.997,50			1.997,50		1.997,50		1.997,50		1.997,50
Total 06.17		142.912,98	1.012,15		143.925,13	212.889,76	143.301,21	-570,70	355.620,27	114.283,40	241.336,87
06.18 .00.35.17	PROY. MINECO_Retos_2018. SISTEMA INTELIGENTE DE DECISION BASADO EN RECONOCIMIENTO DE ACT	3.855,60	809,68		4.665,28	31.101,07	3.855,60	404,84	35.361,51	20.834,43	14.527,08
06.18 .00.35.18	PROYECTO EUROPEO: Programa Marco Horizonte 2020. H2020-SC1-FA-DTS-2018-2. Pilots for Healthy and					234.351,23		-118.879,00	115.472,23	51.937,03	63.535,20
06.18 .00.35.AD	Entornos autónomos con sensorización de planes de cuidados en personas con discapacidad cognitiva (AI	52.140,00	13.860,00		66.000,00		52.140,00		52.140,00		52.140,00
06.18 .00.75.18	PROY. MINECO 2016 CONV. 2015 - RETOS. MODELOS DE CIENCIA DE DATOS PARA LA RESOLUCIÓN DE PR					495,33			495,33		495,33
06.18 .00.75.23	PROY I+D+I. AEI. CONV 2019Hacia la extracción inteligente, explicable y precisa de conocimiento en probl	51.200,00	10.752,00		61.952,00	8.987,85	51.200,00	5.376,00	65.563,85	20.870,33	44.693,52
06.18 .00.75.S1	Aproximación a la clasificación de fragmentos de cerámica ibera mediante técnicas de geometric deep lea	20.573,33			20.573,33		20.573,33		20.573,33		20.573,33
06.18 .05.70.49	PROY.MEC07 APLICACION HERRAMIENTAS CAD EN REALIDAD VIRTUAL	-112,29	-23,58		-135,87						
06.18 .05.70.AE	PROY. IEG 2020. Plataforma para la Gestión Integral de Información sobre Recipientes Iberos orientada a					3.880,14			3.880,14	2.459,24	1.420,90
06.18 .05.70.AQ	CODA-KIT, PROTOTIPO DE UN SISTEMA ECOLÓGICO PARA LA MONITORIZACIÓN DE LA SALUD COGNITIVA	3.700,00			3.700,00		3.700,00		3.700,00		3.700,00
06.18 .05.70.AR	HACIA UNA DIGITALIZACIÓN INTEGRAL: EL OLIVAR Y SU GEMELO DIGITAL / IEG 2021	3.300,00			3.300,00		3.300,00		3.300,00		3.300,00
06.18 .05.70.AS	LO QUE SE MIDE SE HACE: CUADRO DE MANDOS DE TRANSICIÓN HACIA LA ECONOMÍA CIRCULAR PARA L	2.700,00			2.700,00		2.700,00		2.700,00		2.700,00
06.18 .05.70.B6	PROY. DE LA COMISIÓN EUROPEA FIRST					54.295,55			54.295,55	32.000,00	22.295,55
06.18 .05.70.F8	PROY. MINECO 2016 CONV. 2015 - EXCELENCIA. PROCESOS DE CONSENSO INTELIGENTES PARA LA TOMA					90,00			90,00		90,00
06.18 .05.70.F9	PROY. MINECO 2016 CONV. 2015 - RETOS. AVANCES EN SIMULACIÓN Y MODELADO GEOMÉTRICO DE FRA	-8.550,72	-1.795,65		-10.346,37	8.682,92		-8.550,72	132,20	132,20	
06.18 .05.70.H9	PROY.MINECO_RETOS_2017. HERRAMIENTA DE INFORMATICA GRAFICA PARA LA GESTION DE DATOS 3D	11.900,00	2.499,00		14.399,00	23.599,19	11.900,00	1.249,50	36.748,69	33.503,07	3.245,62
06.18 .05.70.J3	PROY. MINECO_Generación_2018. TOMA DE DECISIONES INTELIGENTES BAJO INCERTIDUMBRE. NUEVOS	1.680,00	352,80		2.032,80	11.937,09	1.680,00	176,40	13.793,49	6.392,49	7.401,00
06.18 .05.70.J4	PROY. MINECO_Retos_2018. TECNOLOGIAS DEL LENGUAJE HUMANO PARA ENTIDADES DIGITALES VIVAS	10.138,80	2.129,15		12.267,95	65.239,45	10.138,80	1.064,56	76.442,81	53.029,46	23.413,35
06.18 .05.70.J5	PROY. MINECO_Retos_2018. ESTRATEGIAS PARA EL PROCESAMIENTO Y SEGMENTACION A GRAN ESCALA	3.024,00	635,04		3.659,04	22.314,79	3.024,00	317,52	25.656,31	16.059,26	9.597,05
06.18 .05.70.S1	WeLee: Web Legible para todos mediante simplificación y enriquecimiento de textos	20.678,15			20.678,15		20.678,15		20.678,15		20.678,15
06.18 .05.70.S2	Sistemas inteligentes para la toma de decisiones en políticas de sostenibilidad	11.382,64			11.382,64		11.382,64		11.382,64	1.764,00	9.618,64
Total 06.18		187.609,51	29.218,44		216.827,95	464.974,61	196.272,52	-118.840,90	542.406,23	238.981,51	303.424,72
06.19 .05.05.68	PROY. CONSOLIDER INGENIO 2010 . GEOCIENCIAS IBERIA ESTUDIOS ...					808,43			808,43		808,43
06.19 .05.05.AC	PROY. IEG 2020. Metodología para la documentación 3D de intervenciones arqueológicas para su puesta					2.056,06			2.056,06	1.009,32	1.046,74
06.19 .05.05.AJ	El sistema europeo Galileo como generador de servicios avanzados GNSS. Aplicación en Andalucía. "Retos	35.400,00	5.850,00		41.250,00		35.400,00	1.462,49	36.862,49	1.516,13	35.346,36
06.19 .05.05.AL	MONITORIZACIÓN DE LA EROSIÓN POR CÁRCAVAS EN LA PROVINCIA DE JAÉN MEDIANTE EL EMPLEO DE T	4.300,00			4.300,00		4.300,00		4.300,00		4.300,00
06.19 .05.05.AM	IDENTIFICACIÓN DE RIESGOS GEOLÓGICOS EN LA PROVINCIA DE JAÉN MEDIANTE SATÉLITES DE OBSERVA	4.200,00			4.200,00		4.200,00		4.200,00	75,00	4.125,00
06.19 .05.05.AN	INTEGRACIÓN DE NAVEGADORES GNSS DE BAJO COSTE PARA LAS LABORES DE AGRICULTURA DE PRECISIÓ	3.800,00			3.800,00		3.800,00		3.800,00	261,91	3.538,09
06.19 .05.05.AR	HERRAMIENTAS 3D PARA LA MEJORA DE LA GESTIÓN Y LA CALIDAD DE LA RED DE AGUA EN ALTA. EL CAS	32.913,48	2.275,00		35.188,48						
06.19 .05.05.O6	PROY.MINECO_RETOS_2017.MONITORIZAC. REMOTA DE INFRAESTRUCTURAS HIDRAULICAS MEDIANTE I					10.823,24			10.823,24	10.823,24	
06.19 .05.05.Q6	PROY I+D+I. FEDER ANDALUCIA 2014-2020. Captura de Información Geográfica mediante sensores móvile					47.836,85			47.836,85	24.122,73	23.714,12
06.19 .05.05.Q7	PROY I+D+I. FEDER ANDALUCIA 2014-2020. Integración y chequeo del nuevo sistema europeo por satélite					62.392,42			62.392,42	39.300,56	23.091,86
06.19 .05.05.R3	PROY I+D+I. AEI. CONV 2019. Calidad funcional de modelos digitales de elevaciones en Ingeniería	20.000,00	4.200,00		24.200,00	1.918,72	20.000,00	2.100,00	24.018,72	10.337,88	13.680,84
06.19 .05.05.S1	GEU: Integración, procesamiento y análisis de imágenes hiperespectrales y termográficas en entornos nat	20.750,31			20.750,31		20.750,31		20.750,31	4.557,00	16.193,31
Total 06.19		121.363,79	12.325,00		133.688,79	125.835,72	88.450,31	3.562,49	217.848,52	92.003,77	125.844,75
06.20 .05.35.48	PROY. AEI 2017 "ERANET-ARIMNET 2 2017 JOINT CALL FOR TRANSNATIONAL RESEARCH PROPOSAL"					47.618,13			47.618,13	46.865,86	752,27

ANEXO III.7. DETALLE EXPLICATIVO DEL COMPORTAMIENTO ECONÓMICO DE LA ACTIVIDAD REALIZADA POR INVESTIGACIÓN BÁSICA PROYECTOS (IBP) EN EL AÑO 2021 POR UNIDADES ORGÁNICAS

- En euros -

DESCRIPCIÓN UNIDAD ORGÁNICA		PRESUPUESTO DE INGRESOS EJERCICIO 2021				PRESUPUESTO DE GASTOS EJERCICIO 2021					
		DERECHOS RECONOCIDOS NETOS				CRÉDITOS					
Código Unidad de Gasto	Denominación	Importe Neto (1)	Deducciones (2)	Becas (3)	Total (4)=(1+2+3)	Saldo Ejercicio Anterior (5)	Crédito por Ingresos Externos (6)	Crédito Movimientos Internos (7)	Crédito Total (8)=(5+6+7)	Obligaciones reconocidas (9)	Remanente de Crédito (10)=(8-9)
06.20 .05.35.51	PROY.MINECO_RETOS_2017. NUEVOS SERVICIOS DE RED PARA MICROREDES RENOVABLES INTELIGENTES					34,44		-34,44			
06.20 .05.35.56	PROY. MINECO_Retos_2018. REDES MVDC INTEGRANDO TECNOLOGIAS DE ENERGIAS RENOVABLES, ALM	4.149,60	871,42		5.021,02	35.574,46	4.149,60	435,71	40.159,77	31.001,18	9.158,59
06.20 .05.35.AH	RENEWABLE ENERGIES FOR AFRICA: EFFECTIVE VALORIZATION OF AGRI-FOOD WASTES	142.841,30	35.710,33		178.551,63		142.841,30	17.820,16	160.661,46	4.441,04	156.220,42
06.20 .05.35.S1	Hacia una producción sostenible y sin residuos en la industria oleícola: un modelo de economía circular	29.357,35			29.357,35		29.357,35		29.357,35	145,69	29.211,66
Total 06.20		176.348,25	36.581,75		212.930,00	83.227,03	176.348,25	18.221,43	277.796,71	82.453,77	195.342,94
06.21 .05.45.44	PROY. MINECO 2017 CONV. 2016 - EXCELENC. EVALUACIÓN NUMÉRICO-EXPERIMENTAL DE LA INFLUENCI	3.070,27			3.070,27	1.798,50	3.070,27	-1.798,50	3.070,27	1.074,38	1.995,89
06.21 .05.45.AF	Evaluación experimental de la influencia de la temperatura en el comportamiento modal de elementos in	8.832,00	1.854,72		10.686,72		55.200,00	927,36	56.127,36		56.127,36
06.21 .05.45.AG	Desarrollo de una Metodología Experimental para el análisis termo-modal de elementos industriales mult	36.068,75	5.062,50		41.131,25		77.200,01	1.265,63	78.465,64		78.465,64
06.21 .05.45.P1	PROY I+D+I. FEDER ANDALUCIA 2014-2020. Implementación de técnicas ópticas de medida de deformació					60.543,61			60.543,61	53.012,91	7.530,70
06.21 .05.45.S1	Evaluación experimental de la influencia de la plasticidad como mecanismo de retardo en el crecimiento	24.219,81			24.219,81		24.219,81		24.219,81		24.219,81
06.21 .06.00.36	PROY. MINECO 2015 CONV. 2014 - EXCELENCIA: GENERACION DE GOTAS Y BURBUJAS: ANALISIS DE SU DI					0,63			0,63		0,63
06.21 .06.00.51	PROY.MINECO_RETOS_2017. DINAMICA DE INTERFASES COMPLEJAS CON APLICACIONES AL MEDIO AMB					19.073,75			19.073,75	18.074,19	999,56
06.21 .06.00.AA	PROY I+D+I. PAIDI 2020. Estudio del movimiento de líquido cefaloraquídeo y del transporte de medicame					46.734,37	43.548,91	0,01	90.283,29	38.895,47	51.387,82
06.21 .06.00.P1	PROY I+D+I. FEDER ANDALUCIA 2014-2020. Estudio de la dinámica de burbujas en flujos complejos: intera					26.225,41			26.225,41	20.390,12	5.835,29
06.21 .06.00.S1	Uso del Observatorio de la UJA para la identificación de fuentes galácticas de rayos gamma	17.591,06			17.591,06		17.591,06		17.591,06		17.591,06
06.21 .06.00.S2	diseño óptimo y prelación medidas correctoras para mitigar riesgos inundación y erosión basadas actuaci	28.156,70			28.156,70		28.156,70		28.156,70		28.156,70
06.21 .06.05.23	PROY.MINECO_RETOS_2017. PERFECCIONAM. AERODINAMICO DE VEHICULOS DE BASE ROMA USANDO					3.071,11			3.071,11	2.979,72	91,39
06.21 .06.05.AC	Obtencion de Prototipos, Proteccion y Potencial Transferencia de dispositivos optimizados de mejora aer	90.000,00	13.500,00		103.500,00		90.000,00		90.000,00		90.000,00
06.21 .06.05.P1	PROY I+D+I. FEDER ANDALUCIA 2014-2020. Estudio de mecanismos reductores del arrastre de cuerpos co					59.405,76		-1.000,00	58.405,76	50.429,74	7.976,02
Total 06.21		207.938,59	20.417,22		228.355,81	216.853,14	338.986,76	-605,50	555.234,40	184.856,53	370.377,87
06.22 .00.65.56	PROY.MINECO_RETOS_2017. DESARROLLO Y CARACTERIZAC. DE NUEVOS COMPOSITES GEOPOLIMERICO	50,00			50,00	16.296,97	50,00	3.603,62	19.950,59	19.950,59	
06.22 .00.65.64	PROY COMISION EUROPEA. Proy. COMPOLIVE (LIFE18 ENV/ES/000309): NEW GENERATION OF BIOCOMP	40.232,00	2.812,42		43.044,42	56.524,80	40.232,00	1.874,90	98.631,70	41.729,21	56.902,49
06.22 .00.65.AH	PROY I+D+I. PAIDI 2020. GEOCIRCULA: Economía circular en la fabricación de nuevos composites geopolir					47.206,37	23.617,00	1.950,00	72.773,37	28.769,14	44.004,23
06.22 .00.65.AL	APLICACIÓN DE LA ECONOMÍA CIRCULAR A LA OBTENCIÓN DE ECOMATERIALES A PARTIR DE LOS RESIDU	3.000,00			3.000,00		3.000,00		3.000,00	472,22	2.527,78
06.22 .00.65.S1	ACTIVALO2: Valorización de lodos de depuración de aguas residuales urbanas e industriales en la fabricac	30.481,23			30.481,23		30.481,23		30.481,23		30.481,23
06.22 .05.55.AB	Proyecto AgroMIS 2020_Grupo de investigación TEP-138					37.500,00		-37.500,00			
06.22 .05.55.G3	PROY I+D+I. AEI. CONV 2019. ¿Pueden los residuos industriales y mineros ricos en metales producir árido	72.500,00	15.225,00		87.725,00	13.668,93	72.500,00	7.612,50	93.781,43	65.000,27	28.781,16
06.22 .05.55.P1	PROY I+D+I. FEDER ANDALUCIA 2014-2020. Obtención de extractos fenólicos ricos en compuestos bioacti					42.895,11			42.895,11		42.895,11
06.22 .05.55.P2	PROY I+D+I. FEDER ANDALUCIA 2014-2020. Eliminación de iones Ag(I) en aguas por biosorción y obtenció					47.714,38			47.714,38	27.672,18	20.042,20
06.22 .05.55.P3	PROY I+D+I. FEDER ANDALUCIA 2014-2020. Extracción de proteínas como parte de la biorrefinería de los	100,00			100,00	38.757,84	100,00		38.857,84	28.605,85	10.251,99
06.22 .05.55.S1	TRATAMIENTO DE AGUAS RESIDUALES, ELIMINACIÓN DE DIÓXIDO DE CARBONO DE EFLUENTES GASEOSO										
06.22 .07.90.07	PROY.MINECO_RETOS_2017. AVANCES HACIA UNA BIORREFINERIA FLEXIBLE EN MATERIAS PRIMAS Y PRO	-4.483,97	-941,63		-5.425,60	38.623,45			38.623,45	33.572,48	5.050,97
Total 06.22		141.879,26	17.095,79		158.975,05	339.187,85	169.980,23	-22.458,98	486.709,10	245.771,94	240.937,16
06.23 .03.35.AA	PROY. IEG 2020. ¿Redescubrir Sierra Mágina a través de una Guía Literaria¿.					4.425,00			4.425,00	4.425,00	
Total 06.23						4.425,00			4.425,00	4.425,00	
06.24 .04.40.S1	Problemas de origen físico sobre la curvatura media de superficies en espacios homogéneos	7.739,66			7.739,66		7.739,66		7.739,66	230,00	7.509,66
06.24 .05.95.AA	MODELIZACIÓN MATEMÁTICA DEL IMPACTO DE LA DINÁMICA DE TRANSMISIÓN DEL SARS-COV-2 EN LA I	3.400,00			3.400,00		3.400,00		3.400,00		3.400,00
06.24 .05.95.S1	Nuevas metodologías en análisis armónico no conmutativo y aplicaciones en física cuántica e ingeniería	11.413,34			11.413,34		11.413,34		11.413,34		11.413,34
Total 06.24		22.553,00			22.553,00		22.553,00		22.553,00	230,00	22.323,00
06.25 .02.15.27	PROY. MINECO 2016 CONV. 2015 - RETOS. EVALUACIÓN Y DESARROLLO DE DOS COMPETENCIAS GENÉRI					5.279,97			5.279,97		5.279,97
06.25 .02.15.AA	PROY. IEG 2020. Creando sociedades más humanas desde la Universidad: contribución del Aprendizaje-Se					1.625,00			1.625,00	1.625,00	
06.25 .02.15.I1	PROY.IEG 2019. La competencia digital en estudiantes de educación primaria de la provincia de Jaén.					3.282,32			3.282,32	3.222,02	60,30
06.25 .02.15.I2	PROY.IEG 2019. Expectativas profesionales del alumnado de los grados en educación de la Universidad de					250,00			250,00	222,06	27,94
06.25 .02.15.P1	PROY I+D+I. FEDER ANDALUCIA 2014-2020. EDUCACIÓN BASADA ENLA EVIDENCIA: TRANSFIRIENDO LOS I					23.215,98			23.215,98	4.972,74	18.243,24
06.25 .02.15.S1	Análisis de las aulas universitarias para la mejora de la competencia digital docente mediante analíticas de	11.809,66			11.809,66		11.809,66		11.809,66		11.809,66
06.25 .06.25.24	PROY. ACCIÓN 8 PLAN APOYO I+D+I: DESARROLLO DE ESTRATEGIAS DE ORIENTACIÓN Y TUTORÍA EN PRO					8,11			8,11		8,11
06.25 .06.25.25	PROY. MINECO 2017 CONV. 2016 - EXCELENC. TIMONEL: SISTEMA DE RECOMENDACIÓN (SR) BASADO EN					43,34		-43,34			
06.25 .06.25.AB	TIMONELA: Sistema de Recomendación (SR) para la orientación educativa del alumnado de Educación Sec	8.323,20	1.747,87		10.071,07		8.323,20	873,94	9.197,14		9.197,14
06.25 .06.25.I1	PROY.IEG 2019. Programa Psicopedagógico ¿Brújula del siglo XXI¿ para la prevención y tratamiento de ad					2.180,95			2.180,95	834,04	1.346,91
Total 06.25		20.132,86	1.747,87		21.880,73	35.885,67	20.132,86	830,60	56.849,13	10.875,86	45.973,27
06.26 .06.20.10	PROY. MINECO_Retos_2018. CORRELATOS NEUROPSICOLOGICOS, PSICOFISIOLOGICOS Y NEUROANATOM	2.436,00	511,56		2.947,56						

ANEXO III.7. DETALLE EXPLICATIVO DEL COMPORTAMIENTO ECONÓMICO DE LA ACTIVIDAD REALIZADA POR INVESTIGACIÓN BÁSICA PROYECTOS (IBP) EN EL AÑO 2021 POR UNIDADES ORGÁNICAS

- En euros -

DESCRIPCIÓN UNIDAD ORGÁNICA		PRESUPUESTO DE INGRESOS EJERCICIO 2021				PRESUPUESTO DE GASTOS EJERCICIO 2021					
		DERECHOS RECONOCIDOS NETOS				CRÉDITOS					
Código Unidad de Gasto	Denominación	Importe Neto (1)	Deducciones (2)	Becas (3)	Total (4)=(1+2+3)	Saldo Ejercicio Anterior (5)	Crédito por Ingresos Externos (6)	Crédito Movimientos Internos (7)	Crédito Total (8)=(5+6+7)	Obligaciones reconocidas (9)	Remanente de Crédito (10)=(8-9)
06.26 .06.20.11	PROY I+D+I. AEI. CONV 2019. Aplicaciones clínicas de la modelización de la complejidad de la actividad ce	25.000,00	5.250,00		30.250,00	3.787,18	25.000,00	2.625,00	31.412,18	10.352,91	21.059,27
06.26 .06.80.36	PROY. MINECO 2012 CONV.2011. PROCESAMIENTO ATENCIONAL DE LAS EMOCIONES DE MIEDO Y ASCO:					1.720,61			1.720,61		1.720,61
06.26 .06.80.37	PROY. MINECO 2012 CONV.2011. ALTERACIONES NEUROPSICOLOGICAS EN LA FIBROMIALGIA: RELACION	-238,66	-57,17		-295,83						
06.26 .06.80.51	PROY. MINECO 2017 CONV. 2016 - RETOS. AVANZANDO EN EL ANÁLISIS DEL IMPACTO DEL PAPEL DE LA E					1.277,74		-1.169,24	108,50	108,50	
06.26 .06.80.81	PROY.MINECO_EXCEL_2017.ESTUDIO DE LOS COMPONENTES AFECTIVO Y COGNITIVO DEL HUMOR: CORI	1.952,00	409,92		2.361,92	12.708,26	1.952,00	204,96	14.865,22	583,64	14.281,58
06.26 .06.80.A7	PROY. MINECO_Retos_2018. MARCADORES DE SENSIBILIZACION CENTRAL EN DOLOR CRONICO: EL CASO	6.720,00	1.411,20		8.131,20	36.221,83	6.720,00	705,60	43.647,43	26.858,41	16.789,02
06.26 .06.80.A8	PROY I+D+I. AEI. CONV 2019. Prevención selectiva mediante una intervención transdiagnostica para Adol	32.000,00	6.720,00		38.720,00	46.365,00	23.000,00	3.360,00	72.725,00	55.683,49	17.041,51
06.26 .06.80.AA	PROY I+D+I. PAIDI 2020. Selective prevention: Screening Adolescents at Risk for Emotional problems (SCR					19.189,75	17.885,40	810,25	37.885,40	25.404,47	12.480,93
06.26 .06.80.AD	DIGITAS: Herramienta Digital de Transf de contenidos y recursos para abordar el Trastorno de Ansiedad S	37.500,00	5.625,00		43.125,00		37.500,00		37.500,00		37.500,00
06.26 .06.80.P1	PROY I+D+I. FEDER ANDALUCIA 2014-2020. DAREMOS: Detección de Adolescentes en alto Riesgo de prob					53.154,49			53.154,49	23.532,56	29.621,93
06.26 .06.80.P2	PROY I+D+I. FEDER ANDALUCIA 2014-2020. DIREMOS: Detección e Intervención en jóvenes con Riesgo de					11.652,98			11.652,98	10.451,42	1.201,56
06.26 .07.25.15	PROY.MINECO_EXCEL_2017. ¿ES LA FRUSTACION UNA PUERTA DE ENTRADA AL CONSUMO DE ALCOHOL					3.382,72			3.382,72	3.095,47	287,25
06.26 .07.30.17	PROY. MINECO_Generación_2018. UN ANALISIS COMPARADO DE LOS EFECTOS DE DOS TIPOS DE ATENCI	5.310,00	1.115,10		6.425,10	85.477,59	5.310,00	557,55	91.345,14	32.753,51	58.591,63
06.26 .07.35.10	PROY. MICINN 2011 CONV. 2010. PROSODIA, HABILIDADES METALINGUISTICAS Y LENGUAJE ESCRITO	-76,14	-15,99		-92,13						
06.26 .07.35.11	PROY. MICINN 2011 CONV.2010. ENTRENAMIENTO Y CONTROL DE LA MEMORIA	-1.446,15	-303,69		-1.749,84						
06.26 .07.35.15	PROY. MINECO 2016 CONV. 2015 - EXCELENCIA. CONTROL PROACTIVO Y REACTIVO SOBRE LA INTERFERE					0,01			0,01		0,01
06.26 .07.35.18	PROY. MINECO 2017 CONV. 2016 - EXCELENC. DIFERENCIAS EN LA ACTUALIZACIÓN EN LA MEMORIA DE T					104,49		-9,51	94,98	94,98	
06.26 .07.35.21	PROY I+D+I. AEI. CONV 2019. El papel del ritmo en el aprendizaje de la lectura en español	16.000,00	3.360,00		19.360,00	3.412,98	16.000,00	1.680,00	21.092,98	11.960,89	9.132,09
06.26 .07.35.AA	PROY I+D+I. PAIDI 2020. Acoso LGBTQ+fóbico: un estudio sobre la naturaleza y complejidad del fenómen					37.453,50	17.751,75	1.950,00	57.155,25	16.336,96	40.818,29
06.26 .07.35.AC	Ansiedad matemática, memoria de trabajo y rendimiento matemático: antecedentes y mecanismos medi	5.600,00	1.176,00		6.776,00		5.600,00	588,00	6.188,00		6.188,00
06.26 .07.40.32	PROY. MINECO 2016 CONV. 2015 - RETOS. VIOLENCIA FILIO-ARENTAL: UN PROBLEMA SOCIAL EMERGENT					296,49			296,49	150,04	146,45
06.26 .07.40.33	PROY. MINECO 2016 CONV. 2015 - RETOS. PROPUESTA DE UN MODELO DE RELACIÓN ENTRE INTELIGENC					632,44			632,44		632,44
06.26 .07.40.44	PROY COMISION EUROPEA. NET-CARE: Networking and Care for Refugee and Migrant Women					28.273,65			28.273,65	21.908,19	6.365,46
06.26 .07.40.48	PROY I+D+I. AEI. CONV 2019. Análisis de la violencia filio-parental desde una perspectiva integradora: Cla	12.800,00	2.688,00		15.488,00	5.200,00	12.800,00	1.344,00	19.344,00	4.733,54	14.610,46
06.26 .07.40.AB	Liderazgo y Vigor en el trabajo: Beneficios en la salud física y psicológica desde un enfoque multi-método	8.160,00	1.713,60		9.873,60		8.160,00	856,80	9.016,80	6.434,59	2.582,21
06.26 .08.13.57	PROY. CONVENIO DONACIÓN FUNDACIÓN LA CAIXA Y LA UJA PARA PROY. INVEST.: "DISCAPACIDAD Y FOT							1.986,20	1.986,20		1.986,20
06.26 .08.13.65	PROY. EUROPEO: CONVOCATORIA 2016 ACTION GRANTS 2016: VICTIMS OF GENDER-BASED VIOLENCE AN					14.091,41			14.091,41		14.091,41
06.26 .08.13.I1	PROY.IEG 2019. Comportamientos virtuales disruptivos de los jóvenes en sus relaciones de pareja: ciberac					773,56			773,56	570,82	202,74
06.26 .08.13.I2	PROY.IEG 2019. De joven a adulto. Transición a la vida adulta de los jóvenes extutelados en Jaén.					633,76			633,76		633,76
06.26 .08.13.I3	PROY.IEG 2019. El turismo para todas las personas en la provincia de Jaén como medida para luchar contr					999,03			999,03		999,03
06.26 .08.13.I4	PROY.IEG 2019. Presencia de violencia en las relaciones afectivo-sexuales en las parejas heterosexuales: t					1.250,00			1.250,00	637,23	612,77
Total 06.26		151.717,05	29.603,53		181.320,58	368.059,47	177.679,15	15.489,61	561.228,23	251.651,62	309.576,61
06.27 .07.50.76	PROY. MINECO 2014 CONV. 2013. LOS REVESTIMIENTOS DECORATIVOS EN LA ARQUITECTURA HISPANOM					3.142,28			3.142,28		3.142,28
06.27 .07.50.91	PROY. MINECO 2017 CONV. 2016 - RETOS. ÚLTIMA GENERACIÓN DE SENSORES LUMINISCENTES MULTICO					1.726,87			1.726,87	1.666,97	59,90
06.27 .07.50.AA	PROY I+D+I. PAIDI 2020. Desarrollo de nuevas aproximaciones basadas en cromatografía-espectrometría					65.000,00	32.500,00	2.625,00	100.125,00	59.199,51	40.925,49
06.27 .07.50.AC	Proyecto AgroMIS 2020_Grupo de investigación FQM-323					37.500,00		-37.500,00			
06.27 .07.50.AH	Seguimiento y caracterización del proceso de maduración del compost de alperujo. Estrategias para la op	13.600,00	2.856,00		16.456,00		35.700,00	1.428,00	37.128,00		37.128,00
06.27 .07.50.B2	PROY I+D+I. AEI. CONV 2019. Nuevos desarrollos de ionización en espectrometría de masas basadas en el	30.500,00	6.405,00		36.905,00	18.427,57	30.500,00	3.202,50	52.130,07	38.930,30	13.199,77
06.27 .07.50.P1	PROY I+D+I. FEDER ANDALUCIA 2014-2020. Implementación de nuevos dispositivos de ionización por des					52.129,49			52.129,49	33.203,52	18.925,97
06.27 .07.50.P2	PROY I+D+I. FEDER ANDALUCIA 2014-2020. CLASIFICACIÓN DE ACEITES DE OLIVA DE DIFERENTES CATEGO					83.365,67			83.365,67	46.482,32	36.883,35
06.27 .07.50.S1	MejorCOMPOST: Nuevas estrategias para la caracterización y mejora de la calidad del compost de alperuj	24.486,70			24.486,70		24.486,70		24.486,70		24.486,70
06.27 .07.55.29	PROY. J.A. FEDER. IDENTIFICACION DE INHIBIDORES DE LA PROTEÍNAS DEL VIRUS COVID-19 POR REPOSIC					27.013,32			27.013,32	27.013,32	
Total 06.27		68.586,70	9.261,00		77.847,70	288.305,20	123.186,70	-30.244,50	381.247,40	206.495,94	174.751,46
06.28 .07.60.S1	Espinelas magnéticas nanoestructuradas para su aplicación en procesos de descontaminación de aguas	28.156,36			28.156,36		28.156,36		28.156,36	5.300,25	22.856,11
06.28 .07.60.S2	OBTENCIÓN DE NUEVOS COMPUESTOS METALORGÁNICOS CON CAPACIDAD LIBERADORA DE MONÓXIDO	31.559,15			31.559,15		31.559,15		31.559,15		31.559,15
06.28 .07.60.S3	Nuevas estrategias para tratamientos de agua potable Catalizados por materiales de carbono en un reacto	49.005,26			49.005,26		49.005,26		49.005,26	2.845,14	46.160,12
06.28 .07.65.39	PROY. CONV. UGRA. NANOPARTICULAS METALICAS EN NANOTUBOS DE CARBONO Y NEGROS DE CARBON					366,87			366,87		366,87
06.28 .07.65.49	PROY. MINECO - RETOS CONV. 2015 - CONVENIO UA y UJA: "EFECTO MULTIESCALAR DE LOS COMPUESTO					45,70			45,70		45,70
06.28 .07.65.61	PROY. MINECO_Retos_2018. HETEROESTRUCTURAS 2D/2D Y 2D/3D BASADAS EN GRAFENO PARA GENER	4.939,20	1.037,23		5.976,43	27.790,02	4.939,20	518,62	33.247,84	7.765,02	25.482,82
06.28 .07.65.62	PROY. MINECO_Retos_2018. DESARROLLO DE INHIBIDORES DE LDHA COMO NUEVA ESTRATEGIA EN EL TI	3.500,00	735,00		4.235,00	39.424,93	3.500,00	480,13	43.405,06	26.622,26	16.782,80
06.28 .07.65.P1	PROY I+D+I. FEDER ANDALUCIA 2014-2020. Fabricación, mediante trazado láser, de hilos conductores me					71.077,23			71.077,23	27.730,77	43.346,46

ANEXO III.7. DETALLE EXPLICATIVO DEL COMPORTAMIENTO ECONÓMICO DE LA ACTIVIDAD REALIZADA POR INVESTIGACIÓN BÁSICA PROYECTOS (IBP) EN EL AÑO 2021 POR UNIDADES ORGÁNICAS

- En euros -

DESCRIPCIÓN UNIDAD ORGÁNICA		PRESUPUESTO DE INGRESOS EJERCICIO 2021				PRESUPUESTO DE GASTOS EJERCICIO 2021					
		DERECHOS RECONOCIDOS NETOS				CRÉDITOS					
Código Unidad de Gasto	Denominación	Importe Neto (1)	Deducciones (2)	Becas (3)	Total (4)=(1+2+3)	Saldo Ejercicio Anterior (5)	Crédito por Ingresos Externos (6)	Crédito Movimientos Internos (7)	Crédito Total (8)=(5+6+7)	Obligaciones reconocidas (9)	Remanente de Crédito (10)=(8-9)
06.28 .07.65.S1	Diseño racional de inhibidores de la enzima LDHA para el tratamiento de hiperoxaluriaprimaria:Síntesis y	49.005,26			49.005,26		49.005,26		49.005,26	2.845,14	46.160,12
Total 06.28		166.165,23	1.772,23		167.937,46	138.704,75	166.165,23	998,75	305.868,73	73.108,58	232.760,15
06.30 .00.27.P1	PROY I+D+I. FEDER ANDALUCIA 2014-2020. SARCOPENIA, ENVEJECIMIENTO ACTIVO Y MICROBIOTA ORAL					49.976,65			49.976,65	20.054,54	29.922,11
06.30 .00.27.S1	Desarrollo de un modelo óseo mediante un biorreactor y dispositivos microfabricados integrados para tes	48.956,25			48.956,25		48.956,25		48.956,25	2.845,14	46.111,11
06.30 .04.10.23	PROY. ISCIII 2013. DETECCIÓN PRECOZ DEL DAÑO RENAL Y DE LA FIBROSIS INTERSTICIAL EN MODELOS EX	-139,98	-29,39		-169,37						
06.30 .04.13.P1	PROY I+D+I. FEDER ANDALUCIA 2014-2020. Tipificación del Trastorno del Equilibrio y Efectividad de la Rel					54.468,44			54.468,44	23.415,60	31.052,84
06.30 .06.15.11	PROY. ISCIII CONV. 2014. PREDIMED+DM: EFECTO DE UNA DIETA MEDITERRÁNEA HIPOCALÓRICA Y PROM	-13.052,14	-2.740,95		-15.793,09	15.793,09		-15.793,09			
06.30 .06.15.13	PROY.ISCIII CONV 2017. EFECTO DE UNA PERDIDA DE PESO CON DIETA MEDITERRANEA HIPOCALORICA Y	-18.240,59	-3.830,52		-22.071,11	23.654,11		-22.071,11	1.583,00	1.525,39	57,61
06.30 .06.15.AA	PROY. ISCIII CONV. 2020 PREDIMED+DM: EFECTO PERDIDA PESO CON DIETA MEDITERR. HIPOCAL. Y PROI	6.500,00	1.365,00		7.865,00	14.000,00	6.500,00	1.470,00	21.970,00	108,00	21.862,00
06.30 .06.30.38	PROY. MICINN 2009. ESTUDIO DE LOS DETERMINANTES GENETICOS DE	-1.742,94	-294,70		-2.037,64						
06.30 .06.30.AD	PROY I+D+I. PAIDI 2020. Efectos de los tratamientos por alta presión hidrostática en los niveles de resiste					53.975,50	26.987,75	2.437,50	83.400,75	25.450,18	57.950,57
06.30 .06.30.AI	Estrategias para la reversión de la resistencia a los antibióticos en bacterias multirresistentes presentes e	53.935,50	4.200,00		58.135,50		53.935,50	1.050,00	54.985,50	10.574,62	44.410,88
06.30 .06.30.P1	PROY I+D+I. FEDER ANDALUCIA 2014-2020. Estudio del resistoma de alimentos marinos listos para consu					64.376,41			64.376,41	46.056,28	18.320,13
06.30 .06.30.S1	Obtención de análogos de polifenoles naturales como nuevos conservantes alimentarios: actividades anti	29.057,10			29.057,10		29.057,10		29.057,10	973,32	28.083,78
Total 06.30		105.273,20	-1.330,56		103.942,64	276.244,20	165.436,60	-32.906,70	408.774,10	131.003,07	277.771,03
06.31 .00.33.13	PROY. MICINN 2010 C.2009. METODOS Y TECNICAS EN PROSPECCION	-32,62	-6,85		-39,47						
06.31 .00.33.14	PROY. MICINN 2011 CONV. 2009. ANALISIS DEL ESCENARIO DE UNA BATALLA DE LA SEGUNDA GUERRA PU	-3.003,92	-630,82		-3.634,74						
06.31 .00.33.15	PROY. EXCEL. 2011 MOTRICES - INNOVACIONES TECNICAS APLICADAS AL CONOCIMENTO Y PUESTA EN VA					20.749,28			20.749,28		20.749,28
06.31 .04.65.32	PROY. ACCIÓN 6 PAI UJA - CONOCIMIENTO, CONSERVACIÓN Y DIFUSIÓN DE LA COLECCIÓN DE ARTES SAN					1.500,00			1.500,00		1.500,00
06.31 .04.65.AA	PROY. IEG 2020. Catalogación histórico-artística de espacios de exhibición cinematográfica en la provincia					4.125,00			4.125,00	2.407,99	1.717,01
06.31 .04.65.AB	PROY. IEG 2020. Pintado en la pared. Estudio de la pintura sobre muro en la provincia de Jaén en los siglo					3.425,00			3.425,00	2.874,82	550,18
06.31 .04.65.S1	Literatura y arte como elementos conformadores de la identidad desde el siglo XVIII a la actualidad: front	6.745,52			6.745,52		6.745,52		6.745,52		6.745,52
06.31 .04.85.42	PROY.MINECO_EXCEL_2017. LA FORMACIÓN DE LA SOCIEDAD ANDALUSÍ (S. VIII-X). LOS DATOS DOCUME					11.781,15			11.781,15	239,14	11.542,01
06.31 .04.85.AI	PATRIMONIO HISTÓRICO, NATURALEZA Y TURISMO EN EL PARQUE NATURAL DE DESPEÑAPERROS: ANÁLI	41.625,00	2.437,50		44.062,50						
06.31 .06.95.S1	Estudio arqueológico integral del santuario ibero de la Cueva de la Lobera (Castellar, Jaén): nuevas estrat										
Total 06.31		45.333,98	1.799,83		47.133,81	41.580,43	6.745,52		48.325,95	5.521,95	42.804,00
06.32 .00.10.AA	PROY. IEG 2020. Atlas de la población jiennense y sus asentamientos: dinámicas y transformaciones en la					4.000,00			4.000,00	622,93	3.377,07
06.32 .00.10.AB	PROY. IEG 2020. El Plan especial de protección del medio físico y catálogo (PEPMFC) de la provincia de Jae					2.325,00			2.325,00	2.325,00	
06.32 .00.30.I1	PROY.IEG 2019. La sociedad giennense a través de la mirada del Museo de Artes y Costumbres Populares					21,00			21,00		21,00
06.32 .04.45.23	PROY. MINECO 2017 CONV. 2016 - EXCELENC. EXCAVACIÓN,ESTUDIO HISTÓRICO Y CONSERVACIÓN DE LA					489,95			489,95		489,95
06.32 .04.45.39	PROY.CONV FUNDACION GASELEC. PROY. INVESTIG. E INTERV.ARQUEOLOGICA EN EGIPTO "QUBBET EL-H.					180,66			180,66		180,66
06.32 .04.45.AA	PROY. IEG 2020. "Digitalización del material artístico del Proyecto Qubbet el-Hawa, Universidad de Jaén"					5.125,00			5.125,00	4.928,00	197,00
06.32 .04.45.AD	CONVENIO PALARQ 2021	8.000,00			8.000,00		8.000,00		8.000,00	8.000,00	
06.32 .04.45.AE	Estudio multidisciplinar de ataúdes y ajuares funerarios de Baja Época procedentes de la tumba QH33 de	17.200,00	3.300,00		20.500,00		17.200,00	825,00	18.025,00		18.025,00
06.32 .04.45.S1	A WAY TO IMMORTALITY: BEYOND THE PREPARATION FOR DEATH DURING MIDDLE KINGDOM AT QUBBE	10.220,69			10.220,69		10.220,69		10.220,69		10.220,69
06.32 .04.50.18	PROY. MINECO 2012 CONV.2011. REPUBLICANISMO, MOVILIZACION POPULAR Y GESTACION DE UNA CUL	-15,86	-2,70		-18,56						
06.32 .04.50.22	PROY. MINECO_Generación_2018. LA SOCIEDAD URBANA EN ESPAÑA, 1860-1983. DE LOS ENSANCHES A	1.680,00	352,80		2.032,80	9.773,38	1.680,00	176,40	11.629,78	11.039,44	590,34
06.32 .04.90.11	PROY. MICINN 2011 CONV. 2010. CIUDADES DE LA MONARQUIA HISPANICA EN EUROPA SIGLOS XV XIV. F	-40,05	-8,41		-48,46						
06.32 .04.90.12	PROY. MINECO 2016 CONV. 2015 - EXCELENCIA. FUNDACIONES DE NUEVAS POBLACIONES EN ESPACIOS C					0,09			0,09		0,09
06.32 .04.90.20	PROY I+D+I. AEI. CONV 2019. El proyecto de las Nuevas Poblaciones de Sierra Morena y Andalucía en con	11.712,00	2.459,52		14.171,52	10.390,46		1.229,76	11.620,22	6.101,90	5.518,32
06.32 .04.90.AB	PROY. IEG 2020. Proyecto de Humanidades Digitales y Musealización. El viaje del ilustrado Antonio Ponz a					2.509,30			2.509,30	2.509,24	0,06
06.32 .04.90.AD	Acciones multidisciplinares en clave europea para dotar de valor añadido al Laboratorio de Experimentaci	16.860,00	3.390,00		20.250,00		26.985,00	847,50	27.832,50	1.105,05	26.727,45
06.32 .04.90.S1	Acci. Interdiscipl. para dotar valor añadido Lab. Exp. Espacial (UJALabE2) sobre Estrecho de Gibraltar, zon	10.220,69			10.220,69		10.220,69		10.220,69		10.220,69
Total 06.32		75.837,47	9.491,21		85.328,68	34.814,84	74.306,38	3.078,66	112.199,88	36.631,56	75.568,32
06.33 .05.20.55	PROY. MINETUR. OLIVESENS: DESARROLLO DE UN SISTEMA PARA LA MONITORIZACIÓN EN TIEMPO REAL					177,09			177,09		177,09
06.33 .05.20.60	PROY. MINECO 2017 CONV. 2016 - RETOS. DESARROLLO DE TÉC. AVANZADAS MEDICIÓN Y CONTROL DEL					10,80			10,80		10,80
06.33 .05.20.AD	PROY I+D+I. PAIDI 2020. Desarrollo e interconexión de sistemas inteligentes, basados en conceptos 4.0 e					20.127,92	10.000,00	1.637,08	31.765,00	22.432,32	9.332,68
06.33 .05.20.AE	PROY - Dispositivo de Lengua Electrónica para la Parametrización y Clasificación de los Aceites de Oliva	800,00			800,00	17.200,00	800,00	-9.637,08	8.362,92	5.281,52	3.081,40
06.33 .05.20.S1	Investigación y desarrollo de sistemas multisensoriales avanzados basados en conceptos I4.0 para la inter	9.941,47			9.941,47		9.941,47		9.941,47		9.941,47
06.33 .07.85.AC	PROY I+D+I. PAIDI 2020. NACe-CPV/TE (Nuevas Arquitecturas de Células de Concentración Fotovoltaica y					56.234,00	28.117,00	2.625,00	86.976,00	40.779,38	46.196,62
06.33 .07.85.B2	PROY. FUNDAC. IBERDROLA 2018: "SISTEMA PARA LA DESINFECCION DE AGUA Y PRODUCC. ELECTRICIDA					70,21			70,21		70,21

ANEXO III.7. DETALLE EXPLICATIVO DEL COMPORTAMIENTO ECONÓMICO DE LA ACTIVIDAD REALIZADA POR INVESTIGACIÓN BÁSICA PROYECTOS (IBP) EN EL AÑO 2021 POR UNIDADES ORGÁNICAS

- En euros -

DESCRIPCIÓN UNIDAD ORGÁNICA		PRESUPUESTO DE INGRESOS EJERCICIO 2021				PRESUPUESTO DE GASTOS EJERCICIO 2021					
		DERECHOS RECONOCIDOS NETOS				CRÉDITOS					
Código Unidad de Gasto	Denominación	Importe Neto (1)	Deducciones (2)	Becas (3)	Total (4)=(1+2+3)	Saldo Ejercicio Anterior (5)	Crédito por Ingresos Externos (6)	Crédito Movimientos Internos (7)	Crédito Total (8)=(5+6+7)	Obligaciones reconocidas (9)	Remanente de Crédito (10)=(8-9)
06.33 .07.85.B6	PROY. MINECO_Retos_2018. AHORRO ENERGETICO EN DEPURADORAS Y REDUCCION DE SU IMPACTO AM	8.148,00	1.711,08		9.859,08	62.648,77	8.148,00	855,54	71.652,31	28.694,75	42.957,56
06.33 .07.85.S1	Modelos optimizados para la caracterización energética de Sistemas Fotovoltaicos Conectados a la Red de	24.419,97			24.419,97		24.419,97		24.419,97		24.419,97
06.33 .07.85.S2	Desinfección de agua con LEDs ultravioleta (UV) alimentados por energía solar fotovoltaica	24.482,03			24.482,03		24.482,03		24.482,03		24.482,03
06.33 .07.85.S3	Contribución al abastecimiento de energía eléctrica en pequeñas y medianas empresas de Andalucía. Aco	24.418,31			24.418,31		24.418,31		24.418,31		24.418,31
Total 06.33		92.209,78	1.711,08		93.920,86	156.468,79	130.326,78	-4.519,46	282.276,11	97.187,97	185.088,14
06.34 .05.60.56	PROY. MINECO_Retos_2018. BANCOS DE PRUEBAS PARA LA EVALUACION DE LA CONCIENCIA SOCIAL EN I	3.175,20	666,79		3.841,99	6.768,85	3.175,20	333,40	10.277,45	9.912,57	364,88
06.34 .05.60.AA	PROY I+D+I. PAIDI 2020. Optimización de la sostenibilidad energética en centros de computación cloud m					41.021,50	21.885,50	1.950,00	64.857,00	26.203,78	38.653,22
06.34 .05.60.AB	PROY. J.A. FEDER.Estimación inteligente de niveles de riesgo de aparic. de arritmias graves producidas co					42.539,19			42.539,19	27.330,55	15.208,64
06.34 .05.60.S1	Elaboración de mapas de ruido acústico basados en un nuevo indicador de molestia de ruido mediante di	27.038,78			27.038,78		27.038,78		27.038,78		27.038,78
06.34 .08.00.88	PROY. MINECO 2016 CONV. 2015 - RETOS. INTERACCIONES AUDIO-VISUALES PARA ROBOTS IN SMART HO					0,35			0,35		0,35
06.34 .08.00.AA	PROY I+D+I. PAIDI 2020. Investigación y desarrollo de algoritmos de procesado de señal para mejorar la fi					43.771,01	21.885,50	1.950,00	67.606,51	4.491,31	63.115,20
06.34 .08.00.AB	PROY I+D+I. PAIDI 2020. Desarrollo de un Sistema para Enriquecer y Renderizar Conciertos de Música Clás					131.838,08			131.838,08	41.330,86	90.507,22
06.34 .08.00.AD	Monitoring blomedical iNformation based on intElligent content retRieVal from cArdiac and respiratory S	10.816,00	2.271,36		13.087,36		10.816,00	1.135,68	11.951,68	3.544,84	8.406,84
06.34 .08.00.P1	PROY I+D+I. FEDER ANDALUCIA 2014-2020. Técnicas de procesado de señal aplicadas a la separación, det					55.209,96			55.209,96	31.471,27	23.738,69
Total 06.34		41.029,98	2.938,15		43.968,13	321.148,94	84.800,98	5.369,08	411.319,00	144.285,18	267.033,82
06.35 .02.55.57	PROY. EUROPEO "NURSUS TOOLKIT: A TEACHING AND LEARNING RESOURSE FOR SUSTAINABILITY IN NUR					265,93		-265,93			
06.35 .02.55.I1	PROY.IEG 2019. Perfil sociodemográfico de la mujer afectad de fibromialgia en la provincia de Jaén.					1.740,71			1.740,71	1.736,70	4,01
06.35 .02.55.S1	Impacto de las disfunciones del suelo pélvico sobre la salud de las mujeres y la calidad de vida.	10.508,60			10.508,60		10.508,60		10.508,60		10.508,60
Total 06.35		10.508,60			10.508,60	2.006,64	10.508,60	-265,93	12.249,31	1.736,70	10.512,61
06.36 .00.95.42	PROY. COMISIÓN EUROPEA - OLIVE ALIVE: TOWARDS THE DESIGN AND CERTIFICATION OF BIODIVERSITY	500,00	30,60		530,60	55.053,53	500,00		55.553,53	55.503,30	50,23
06.36 .00.95.AC	Proyecto Internacional OLIVARES VIVOS+ (UJAMarketing)	175.051,40	12.253,60		187.305,00		175.051,40	6.126,80	181.178,20		181.178,20
06.36 .00.95.I1	PROY.IEG 2019. La oferta de oleoturismo en la provincia de Jaén: Estrategias para la mejora de la calidad					3.500,00			3.500,00	572,93	2.927,07
06.36 .00.95.I2	PROY.IEG 2019. Modelo de sostenibilidad ambiental y apoyo al cambio climático en el sector oleícola gier					800,00		25,00	825,00	824,99	0,01
06.36 .00.95.P1	PROY I+D+I. FEDER ANDALUCIA 2014-2020. ECOINNOVACIÓN EN EL SECTOR OLEÍCOLA ANDALUZ: SITUAC					16.497,57			16.497,57	2.148,92	14.348,65
06.36 .06.50.48	PROY. MICINN 2010 . CONV.2009. EL IMPACTO DE LA REVELACION V	-524,46	-110,14		-634,60						
06.36 .06.50.89	PROY. MINECO 2016 CONV. 2015 - EXCELENCIA. GESTIÓN FLEXIBLE DE LA CADENA DE SUMINISTRO: CARA					2,79			2,79		2,79
06.36 .06.50.AE	Impacto de la Industria 4.0 en la Flexibilidad y Agilidad de la Cadena de Suministro. "Retos"	24.479,00			24.479,00		24.479,00		24.479,00	390,00	24.089,00
06.36 .06.50.B6	PROY I+D+I. AEI. CONV 2019. Influencia de la complejidad, variabilidad y sostenibilidad en la flexibilidad y	7.712,00	1.619,52		9.331,52	3.133,00	7.712,00	809,76	11.654,76	835,56	10.819,20
06.36 .06.50.P1	PROY I+D+I. FEDER ANDALUCIA 2014-2020. El papel de las Tecnologías de la Información y la Comunicació					19.056,50			19.056,50	2.246,87	16.809,63
06.36 .06.50.S1	ANÁLISIS DE LA VINCULACIÓN DE LA RENTABILIDAD DEL COOPERATIVISMO OLEÍCOLA ANDALUZ CON LA A	6.481,64			6.481,64		6.481,64		6.481,64		6.481,64
06.36 .07.75.18	PROY. MINECO 2016 CONV. 2015 - RETOS. PERFILES, ENTORNOS E IDENTIDADES DE LA SOCIABILIDAD QU	-883,15	-813,02		-1.696,17	1.219,84	2.988,35	-3.965,99	242,20		242,20
Total 06.36		212.816,43	12.980,56		225.796,99	99.263,23	217.212,39	2.995,57	319.471,19	62.522,57	256.948,62
06.37 .02.30.89	PROY. MINECO_Generación_2018. CALIDAD DE LA INFORMACION FINANCIERA CUANTITATIVA Y CUALITA	2.226,00	467,46		2.693,46	25.946,80	2.226,00	233,73	28.406,53	1.300,46	27.106,07
Total 06.37		2.226,00	467,46		2.693,46	25.946,80	2.226,00	233,73	28.406,53	1.300,46	27.106,07
06.38 .00.70.AA	PROY. IEG 2020. Instruyendo a los 'hombres del mañana' en el desarrollismo franquista. La Acelerada de					3.925,00			3.925,00	997,47	2.927,53
06.38 .01.40.82	PROY. MINECO_Retos_2018. TRANSFORMACIONES DEL TRABAJO EN LA ECONOMIA DIGITAL: CONDICION	1.176,00	246,96		1.422,96	8.176,85	1.176,00	123,48	9.476,33	9.352,20	124,13
06.38 .01.65.I1	PROY.IEG 2019. Trust and security in the olive market: Un etiquetado orientado al mercado que informe y					575,92			575,92	575,92	
Total 06.38		1.176,00	246,96		1.422,96	12.677,77	1.176,00	123,48	13.977,25	10.925,59	3.051,66
06.39 .01.25.21	PROY. MINECO 2017 CONV. 2016 - RETOS. LAS ENTIDADES LOCALES, SUS RELACIONES Y COMPETENCIAS.	-6.768,73	-1.421,43		-8.190,16	8.063,05		-7.556,28	506,77	506,77	
06.39 .01.25.22	PROY. MINECO 2016 CONV. 2017 - RETOS. LAS ENTIDADES LOCALES, RELACIONES Y COMPETENCIAS, REA	-24.598,18	-5.165,62		-29.763,80	25.500,91		-24.808,18	692,73	692,73	
06.39 .01.25.S1	El Derecho Administrativo y la llamada economía colaborativa: ¿es necesaria la intervención pública?	6.033,94			6.033,94		6.033,94		6.033,94		6.033,94
06.39 .01.35.I1	PROY.IEG 2019. Estrategias locales para la tutela y bienestar de las personas mayores en la provincia de J					595,05			595,05	595,01	0,04
Total 06.39		-25.332,97	-6.587,05		-31.920,02	34.159,01	6.033,94	-32.364,46	7.828,49	1.794,51	6.033,98
06.40 .01.60.I1	PROY.IEG 2019. Violencia de género y discurso de odio en medios de comunicación y redes sociales. Prot					978,58			978,58	929,73	48,85
Total 06.40						978,58			978,58	929,73	48,85
Total general		3.841.286,45	362.103,31		4.203.389,76	6.950.630,55	5.303.771,37	519.923,93	12.774.325,85	3.319.542,67	9.454.783,18

ANEXO III.7. (Continuación) DETALLE EXPLICATIVO DEL COMPORTAMIENTO ECONÓMICO DE LA ACTIVIDAD REALIZADA POR INVESTIGACIÓN BÁSICA: PROYECTOS (IBP) EN EL AÑO 2021 POR UNIDADES ORGÁNICAS

- En euros -

DESCRIPCIÓN UNIDAD ORGÁNICA	ESTRUCTURA DEL GASTO								
Código Unidad de Gasto	Personal investigador (11)	Personal colaborador (12)	Material fungible (13)	Dietas y locomoción (14)	Otros (15)	Material bibliográfico (16)	Subtotal Gasto Corriente (17)=(11 a 16)	Material inventariable (18)	Total Gastos (19)=(17+18)
02.11 .AA-IBP		10.572,19					10.572,19		10.572,19
Total 02.11		10.572,19					10.572,19		10.572,19
03.08 .51-IBP									
03.08 .87-IBP									
03.08 .92-IBP					72,80		72,80		72,80
03.08 .95-IBP									
03.08 .AC-IBP				3.408,55	1.705,27		5.113,82		5.113,82
03.08 .AN-IBP				887,34	4.160,00		5.047,34		5.047,34
03.08 .AO-IBP				2.101,83			2.101,83		2.101,83
03.08 .AR-IBP				467,50	39.532,50		40.000,00		40.000,00
03.08 .C5-IBP					6.000,00		6.000,00		6.000,00
03.08 .D5-IBP		24.407,98	594,20	304,16			25.306,34		25.306,34
03.08 .D6-IBP			260,00		4.460,34		4.720,34		4.720,34
Total 03.08		24.407,98	854,20	7.169,38	55.930,91		88.362,47		88.362,47
03.10 .11-IBP		36.261,39					36.261,39		36.261,39
03.10 .20-IBP		52.283,00	2.135,93	5.338,45	9.459,14		69.216,52		69.216,52
03.10 .22-IBP									
03.10 .26-IBP		17.765,25					17.765,25		17.765,25
03.10 .27-IBP			103,90	74,93			178,83		178,83
03.10 .28-IBP		36.431,02	375,90		3.220,97		40.027,89	2.000,00	42.027,89
03.10 .29-IBP		5.792,73		78,35			5.871,08		5.871,08
03.10 .AF-IBP		3.251,58					3.251,58		3.251,58
03.10 .AG-IBP		6.022,68					6.022,68		6.022,68
03.10 .AH-IBP			30.560,61				30.560,61	926,50	31.487,11
Total 03.10		157.807,65	33.176,34	5.491,73	12.680,11		209.155,83	2.926,50	212.082,33
03.11 .06-IBP									
03.11 .11-IBP			119,75	639,68	1.547,26		2.306,69		2.306,69
03.11 .17-IBP		20.304,98	2.738,94		593,03		23.636,95	4.802,19	28.439,14
03.11 .18-IBP			11.187,71		3.427,25		14.614,96	12.687,00	27.301,96
03.11 .19-IBP		17.412,16	2.841,20		186,00		20.439,36	1.834,00	22.273,36
Total 03.11		37.717,14	16.887,60	639,68	5.753,54		60.997,96	19.323,19	80.321,15
03.12 .AA-IBP		1.813,07					1.813,07	1.049,59	2.862,66
Total 03.12		1.813,07					1.813,07	1.049,59	2.862,66
03.14 .AA-IBP									
03.14 .AB-IBP			226,73		44,34		271,07		271,07
Total 03.14			226,73		44,34		271,07		271,07
06.02 .00.63.38-IBP					4.247,77		4.247,77		4.247,77
06.02 .00.63.47-IBP				135,04			135,04		135,04
06.02 .00.63.AA-IBP				365,72			365,72		365,72
06.02 .00.63.AD-IBP									
06.02 .02.20.57-IBP		5.257,50	785,42	1.457,04	1.088,29		8.588,25		8.588,25
06.02 .02.20.83-IBP		17.431,52	245,37	8.719,59	14.463,73		40.860,21		40.860,21
06.02 .02.20.84-IBP		20.303,22	6.811,69	6.115,60	9.018,31		42.248,82	582,26	42.831,08
06.02 .02.20.86-IBP		18.757,41	2.636,11	5.721,12	2.017,25		29.131,89		29.131,89
06.02 .02.20.AA-IBP		22.494,10	1.934,79		886,66		25.315,55	2.324,61	27.640,16
06.02 .02.20.AB-IBP		21.719,05	1.029,30	827,28	976,15		24.551,78	8.981,05	33.532,83
06.02 .02.20.AD-IBP									
06.02 .02.20.P1-IBP		24.405,72	1.078,81	7.927,75	1.700,89		35.113,17	661,50	35.774,67
06.02 .02.20.P2-IBP		18.657,32	1.780,60	2.509,15	2.619,53		25.566,60	8.259,65	33.826,25

ANEXO III.7. (Continuación) DETALLE EXPLICATIVO DEL COMPORTAMIENTO ECONÓMICO DE LA ACTIVIDAD REALIZADA POR INVESTIGACIÓN BÁSICA: PROYECTOS (IBP) EN EL AÑO 2021 POR UNIDADES ORGÁNICAS

- En euros -

DESCRIPCIÓN UNIDAD ORGÁNICA	ESTRUCTURA DEL GASTO								
Código Unidad de Gasto	Personal investigador (11)	Personal colaborador (12)	Material fungible (13)	Dietas y locomoción (14)	Otros (15)	Material bibliográfico (16)	Subtotal Gasto Corriente (17)=(11 a 16)	Material inventariable (18)	Total Gastos (19)=(17+18)
06.02 .02.20.P3-IBP		34.075,17	2.375,65	203,39	9.852,49		46.506,70		46.506,70
06.02 .04.12.15-IBP			585,12	689,53	1.486,17		2.760,82		2.760,82
06.02 .08.19.S1-IBP			681,62		3.159,30		3.840,92		3.840,92
Total 06.02		183.101,01	19.944,48	34.671,21	51.516,54		289.233,24	20.809,07	310.042,31
06.03 .00.50.73-IBP		825,11					825,11		825,11
06.03 .00.50.78-IBP			3.223,20				3.223,20		3.223,20
06.03 .00.50.79-IBP			6.125,15		3.840,56		9.965,71		9.965,71
06.03 .00.50.84-IBP		2.939,50	35.110,30		9.284,85		47.334,65		47.334,65
06.03 .00.50.P1-IBP		32.078,42	13.611,96		23.057,66		68.748,04		68.748,04
06.03 .00.60.58-IBP		39.727,10	39.412,62		12.104,52		91.244,24		91.244,24
06.03 .00.60.AA-IBP			226,49				226,49		226,49
06.03 .00.60.AB-IBP									
06.03 .00.60.AC-IBP			83,39				83,39		83,39
06.03 .00.60.P1-IBP		37.534,68	19.103,44		171,95		56.810,07		56.810,07
06.03 .00.60.S1-IBP									
06.03 .04.20.76-IBP			4.274,58		1.925,00		6.199,58		6.199,58
06.03 .04.20.77-IBP									
06.03 .04.20.78-IBP			6.129,73		162,58		6.292,31		6.292,31
06.03 .04.20.79-IBP		1.630,12	4.162,08	112,18	4.194,50		10.098,88		10.098,88
06.03 .04.20.AA-IBP					100,00		100,00		100,00
06.03 .04.20.AB-IBP			2.644,75		13,00		2.657,75	1.025,00	3.682,75
06.03 .04.20.P1-IBP		14.338,20	1.270,12	158,40			15.766,72		15.766,72
06.03 .04.20.P2-IBP		26.494,04	14.983,76		410,90		41.888,70		41.888,70
06.03 .04.20.S3-IBP		2.845,14					2.845,14		2.845,14
Total 06.03		158.412,31	150.361,57	270,58	55.265,52		364.309,98	1.025,00	365.334,98
06.08 .02.05.04-IBP	32.424,48						32.424,48		32.424,48
06.08 .02.05.11-IBP	2.552,21	1.594,57	1.413,12	209,09	1.873,24		7.642,23		7.642,23
Total 06.08	34.976,69	1.594,57	1.413,12	209,09	1.873,24		40.066,71		40.066,71
06.09 .01.87.59-IBP									
06.09 .01.87.63-IBP			1.944,00		1.602,12		3.546,12	2.985,00	6.531,12
06.09 .01.89.AA-IBP				515,11	3.046,10		3.561,21		3.561,21
06.09 .06.35.P1-IBP					2.739,53	406,21	3.145,74	1.447,94	4.593,68
Total 06.09			1.944,00	515,11	7.387,75	406,21	10.253,07	4.432,94	14.686,01
06.10 .02.25.I1-IBP				581,44			581,44		581,44
06.10 .02.25.I3-IBP				1.641,72			1.641,72		1.641,72
Total 06.10				2.223,16			2.223,16		2.223,16
06.12 .02.65.P1-IBP				1.327,88	3.695,48		5.023,36		5.023,36
Total 06.12				1.327,88	3.695,48		5.023,36		5.023,36
06.13 .07.20.08-IBP									
Total 06.13									
06.14 .05.67.AB-IBP					2.309,74		2.309,74		2.309,74
06.14 .05.75.S1-IBP					150,00		150,00		150,00
06.14 .05.83.12-IBP		5.416,86					5.416,86		5.416,86
Total 06.14		5.416,86			2.459,74		7.876,60		7.876,60
06.15 .03.45.B1-IBP									
06.15 .03.45.B5-IBP				3.133,75	308,41		3.442,16		3.442,16
06.15 .03.45.P1-IBP		12.923,66	800,00	1.382,09	178,95		15.284,70		15.284,70
Total 06.15		12.923,66	800,00	4.515,84	487,36		18.726,86		18.726,86
06.16 .00.38.15-IBP			230,25	3.884,89	500,00		4.615,14	6.804,42	11.419,56

ANEXO III.7. (Continuación) DETALLE EXPLICATIVO DEL COMPORTAMIENTO ECONÓMICO DE LA ACTIVIDAD REALIZADA POR INVESTIGACIÓN BÁSICA: PROYECTOS (IBP) EN EL AÑO 2021 POR UNIDADES ORGÁNICAS

- En euros -

DESCRIPCIÓN UNIDAD ORGÁNICA	ESTRUCTURA DEL GASTO								
Código Unidad de Gasto	Personal investigador (11)	Personal colaborador (12)	Material fungible (13)	Dietas y locomoción (14)	Otros (15)	Material bibliográfico (16)	Subtotal Gasto Corriente (17)=(11 a 16)	Material inventariable (18)	Total Gastos (19)=(17+18)
06.16 .00.38.AA-IBP		11.705,68	715,47	1.348,51			13.769,66	9.835,24	23.604,90
06.16 .00.38.P1-IBP		21.335,56					21.335,56		21.335,56
06.16 .03.85.77-IBP			862,56	480,69	14.130,78		15.474,03	702,47	16.176,50
06.16 .03.85.AA-IBP								2.844,00	2.844,00
06.16 .03.85.P1-IBP		22.387,06	76,50		220,00		22.683,56	2.242,00	24.925,56
06.16 .03.98.P1-IBP			686,20	1.199,38	2.916,94		4.802,52	57.005,00	61.807,52
Total 06.16		55.428,30	2.570,98	6.913,47	17.767,72		82.680,47	79.433,13	162.113,60
06.17 .01.20.41-IBP									
06.17 .01.20.42-IBP			809,45		4.471,13		5.280,58		5.280,58
06.17 .01.20.43-IBP		21.812,37	247,90	377,97	7.125,61		29.563,85		29.563,85
06.17 .01.20.AB-IBP			430,53	1.544,57	3.391,82		5.366,92		5.366,92
06.17 .01.20.P1-IBP		20.245,26	647,11	4.712,14	9.543,68		35.148,19		35.148,19
06.17 .01.20.S1-IBP									
06.17 .02.80.AC-IBP			362,85	943,82			1.306,67	7.902,72	9.209,39
06.17 .02.80.AD-IBP				964,69	8.381,99		9.346,68		9.346,68
06.17 .02.80.P1-IBP		17.542,91	126,81	848,10	155,50		18.673,32		18.673,32
06.17 .02.80.S1-IBP				53,34			53,34		53,34
06.17 .02.80.S2-IBP					1.460,78		1.460,78		1.460,78
06.17 .04.27.AA-IBP			172,35		8,00		180,35		180,35
Total 06.17		59.600,54	2.797,00	9.444,63	34.538,51		106.380,68	7.902,72	114.283,40
06.18 .00.35.17-IBP		979,83	9.749,95	3.120,39	6.984,26		20.834,43		20.834,43
06.18 .00.35.18-IBP	17.079,50	26.277,11		2.871,30	5.709,12		51.937,03		51.937,03
06.18 .00.75.18-IBP									
06.18 .00.75.23-IBP		3.883,73	128,00		4.858,60		8.870,33	12.000,00	20.870,33
06.18 .00.75.S1-IBP									
06.18 .05.70.AE-IBP					2.459,24		2.459,24		2.459,24
06.18 .05.70.B6-IBP	32.000,00						32.000,00		32.000,00
06.18 .05.70.F9-IBP		132,20					132,20		132,20
06.18 .05.70.H9-IBP		17.204,47	1.560,80	2.677,91	8.335,89		29.779,07	3.724,00	33.503,07
06.18 .05.70.J3-IBP		2.727,42	93,00	962,57	1.759,50		5.542,49	850,00	6.392,49
06.18 .05.70.J4-IBP		46.922,94		829,22	5.277,30		53.029,46		53.029,46
06.18 .05.70.J5-IBP		15.732,26	52,00				15.784,26	275,00	16.059,26
06.18 .05.70.S2-IBP					1.764,00		1.764,00		1.764,00
Total 06.18	49.079,50	113.859,96	11.583,75	10.461,39	37.147,91		222.132,51	16.849,00	238.981,51
06.19 .05.05.68-IBP									
06.19 .05.05.AC-IBP			450,00	409,32	150,00		1.009,32		1.009,32
06.19 .05.05.AJ-IBP		1.516,13					1.516,13		1.516,13
06.19 .05.05.AM-IBP					75,00		75,00		75,00
06.19 .05.05.AN-IBP					261,91		261,91		261,91
06.19 .05.05.O6-IBP				638,08	10.185,16		10.823,24		10.823,24
06.19 .05.05.Q6-IBP		24.122,73					24.122,73		24.122,73
06.19 .05.05.Q7-IBP		22.761,12	256,09	3.485,15	6.998,20		33.500,56	5.800,00	39.300,56
06.19 .05.05.R3-IBP			148,95	3.620,84	6.568,09		10.337,88		10.337,88
06.19 .05.05.S1-IBP								4.557,00	4.557,00
Total 06.19		48.399,98	855,04	8.153,39	24.238,36		81.646,77	10.357,00	92.003,77
06.20 .05.35.48-IBP		29.227,97	2.139,25	2.739,12	12.528,19		46.634,53	231,33	46.865,86
06.20 .05.35.56-IBP				1.289,60			1.289,60	29.711,58	31.001,18
06.20 .05.35.AH-IBP		2.807,17	393,29	9,86	1.230,72		4.441,04		4.441,04
06.20 .05.35.S1-IBP			145,69				145,69		145,69

ANEXO III.7. (Continuación) DETALLE EXPLICATIVO DEL COMPORTAMIENTO ECONÓMICO DE LA ACTIVIDAD REALIZADA POR INVESTIGACIÓN BÁSICA: PROYECTOS (IBP) EN EL AÑO 2021 POR UNIDADES ORGÁNICAS

- En euros -

DESCRIPCIÓN UNIDAD ORGÁNICA	ESTRUCTURA DEL GASTO								
Código Unidad de Gasto	Personal investigador (11)	Personal colaborador (12)	Material fungible (13)	Dietas y locomoción (14)	Otros (15)	Material bibliográfico (16)	Subtotal Gasto Corriente (17)=(11 a 16)	Material inventariable (18)	Total Gastos (19)=(17+18)
Total 06.20		32.035,14	2.678,23	4.038,58	13.758,91		52.510,86	29.942,91	82.453,77
06.21 .05.45.44-IBP					1.074,38		1.074,38		1.074,38
06.21 .05.45.AG-IBP									
06.21 .05.45.P1-IBP		16.186,46					16.186,46	36.826,45	53.012,91
06.21 .05.45.S1-IBP									
06.21 .06.00.51-IBP		15.769,51	1.368,64		50,00		17.188,15	886,04	18.074,19
06.21 .06.00.AA-IBP		10.887,04	255,37	2.942,70	6.423,95		20.509,06	18.386,41	38.895,47
06.21 .06.00.P1-IBP		18.876,79	509,31		363,80		19.749,90	640,22	20.390,12
06.21 .06.00.S2-IBP									
06.21 .06.05.23-IBP			2.979,72				2.979,72		2.979,72
06.21 .06.05.P1-IBP		18.042,18	1.316,66		571,90		19.930,74	30.499,00	50.429,74
Total 06.21		79.761,98	6.429,70	2.942,70	8.484,03		97.618,41	87.238,12	184.856,53
06.22 .00.65.56-IBP		13.537,43	1.523,89	235,76	3.407,60		18.704,68	1.245,91	19.950,59
06.22 .00.65.64-IBP		36.450,08	4.509,93	113,31	655,89		41.729,21		41.729,21
06.22 .00.65.AH-IBP		12.295,29	41,28	151,31	331,01		12.818,89	15.950,25	28.769,14
06.22 .00.65.AL-IBP			472,22				472,22		472,22
06.22 .00.65.S1-IBP									
06.22 .05.55.G3-IBP		19.947,00	5.303,97		7.119,61		32.370,58	32.629,69	65.000,27
06.22 .05.55.P1-IBP									
06.22 .05.55.P2-IBP		23.732,90	2.173,36	34,96	355,65		26.296,87	1.375,31	27.672,18
06.22 .05.55.P3-IBP		26.284,50			2.321,35		28.605,85		28.605,85
06.22 .07.90.07-IBP		23.621,48	8.548,40		1.402,60		33.572,48		33.572,48
Total 06.22		155.868,68	22.573,05	535,34	15.593,71		194.570,78	51.201,16	245.771,94
06.23 .03.35.AA-IBP				4.425,00			4.425,00		4.425,00
Total 06.23				4.425,00			4.425,00		4.425,00
06.24 .04.40.S1-IBP					230,00		230,00		230,00
Total 06.24					230,00		230,00		230,00
06.25 .02.15.AA-IBP					1.625,00		1.625,00		1.625,00
06.25 .02.15.I1-IBP			60,69	174,42	2.986,91		3.222,02		3.222,02
06.25 .02.15.I2-IBP				222,06			222,06		222,06
06.25 .02.15.P1-IBP		3.440,18			1.532,56		4.972,74		4.972,74
06.25 .06.25.I1-IBP				607,26	226,78		834,04		834,04
Total 06.25		3.440,18	60,69	1.003,74	6.371,25		10.875,86		10.875,86
06.26 .06.20.11-IBP			117,24		1.622,31		1.739,55	8.613,36	10.352,91
06.26 .06.80.51-IBP		108,50					108,50		108,50
06.26 .06.80.81-IBP				439,69	143,95		583,64		583,64
06.26 .06.80.A7-IBP		18.358,57	3.506,74	429,84	1.690,00		23.985,15	2.873,26	26.858,41
06.26 .06.80.A8-IBP		41.893,49			12.590,00		54.483,49	1.200,00	55.683,49
06.26 .06.80.AA-IBP		22.674,27	256,20		268,59		23.199,06	2.205,41	25.404,47
06.26 .06.80.P1-IBP		13.684,99	8.738,69	867,99	240,89		23.532,56		23.532,56
06.26 .06.80.P2-IBP		3.124,45	1.230,56	1.437,87	3.274,79		9.067,67	1.383,75	10.451,42
06.26 .07.25.15-IBP			3.095,47				3.095,47		3.095,47
06.26 .07.30.17-IBP		29.264,40	25,70		3.463,41		32.753,51		32.753,51
06.26 .07.35.18-IBP		94,98					94,98		94,98
06.26 .07.35.21-IBP		6.407,64	634,25		280,00		7.321,89	4.639,00	11.960,89
06.26 .07.35.AA-IBP		14.301,40	456,00	699,58	159,98		15.616,96	720,00	16.336,96
06.26 .07.40.32-IBP					150,04		150,04		150,04
06.26 .07.40.44-IBP	2.259,48	18.864,71			784,00		21.908,19		21.908,19
06.26 .07.40.48-IBP		3.874,46		436,36	422,72		4.733,54		4.733,54

ANEXO III.7. (Continuación) DETALLE EXPLICATIVO DEL COMPORTAMIENTO ECONÓMICO DE LA ACTIVIDAD REALIZADA POR INVESTIGACIÓN BÁSICA: PROYECTOS (IBP) EN EL AÑO 2021 POR UNIDADES ORGÁNICAS

- En euros -

DESCRIPCIÓN UNIDAD ORGÁNICA	ESTRUCTURA DEL GASTO								
Código Unidad de Gasto	Personal investigador (11)	Personal colaborador (12)	Material fungible (13)	Dietas y locomoción (14)	Otros (15)	Material bibliográfico (16)	Subtotal Gasto Corriente (17)=(11 a 16)	Material inventariable (18)	Total Gastos (19)=(17+18)
06.26 .07.40.AB-IBP			329,84	454,12	1.410,97		2.194,93	4.239,66	6.434,59
06.26 .08.13.I1-IBP					570,82		570,82		570,82
06.26 .08.13.I4-IBP					637,23		637,23		637,23
Total 06.26	2.259,48	172.651,86	18.390,69	4.765,45	27.709,70		225.777,18	25.874,44	251.651,62
06.27 .07.50.91-IBP					1.666,97		1.666,97		1.666,97
06.27 .07.50.AA-IBP			1.099,51				1.099,51	58.100,00	59.199,51
06.27 .07.50.AH-IBP									
06.27 .07.50.B2-IBP			9.839,97		28.384,78		38.224,75	705,55	38.930,30
06.27 .07.50.P1-IBP		28.871,07	4.332,45				33.203,52		33.203,52
06.27 .07.50.P2-IBP		35.000,04	10.362,54		26,07		45.388,65	1.093,67	46.482,32
06.27 .07.55.29-IBP					1.500,93		1.500,93	25.512,39	27.013,32
Total 06.27		63.871,11	25.634,47		31.578,75		121.084,33	85.411,61	206.495,94
06.28 .07.60.S1-IBP								5.300,25	5.300,25
06.28 .07.60.S3-IBP		2.845,14					2.845,14		2.845,14
06.28 .07.65.61-IBP			3.574,72		4.190,30		7.765,02		7.765,02
06.28 .07.65.62-IBP		7.000,00	7.457,48	683,50	6.385,81		21.526,79	5.095,47	26.622,26
06.28 .07.65.P1-IBP		24.405,96	1.993,68		1.331,13		27.730,77		27.730,77
06.28 .07.65.S1-IBP		2.845,14					2.845,14		2.845,14
Total 06.28		37.096,24	13.025,88	683,50	11.907,24		62.712,86	10.395,72	73.108,58
06.30 .00.27.P1-IBP		14.137,46	3.438,00	170,69	2.308,39		20.054,54		20.054,54
06.30 .00.27.S1-IBP		2.845,14					2.845,14		2.845,14
06.30 .04.13.P1-IBP		21.713,84			1.163,76		22.877,60	538,00	23.415,60
06.30 .06.15.11-IBP									
06.30 .06.15.13-IBP		1.476,74			48,65		1.525,39		1.525,39
06.30 .06.15.AA-IBP			108,00				108,00		108,00
06.30 .06.30.AD-IBP		21.135,40	2.964,78		1.350,00		25.450,18		25.450,18
06.30 .06.30.AI-IBP		4.929,90	2.923,35		2.721,37		10.574,62		10.574,62
06.30 .06.30.P1-IBP		2.566,46	5.640,32		37.849,50		46.056,28		46.056,28
06.30 .06.30.S1-IBP			973,32				973,32		973,32
Total 06.30		68.804,94	16.047,77	170,69	45.441,67		130.465,07	538,00	131.003,07
06.31 .04.65.AA-IBP				33,89	2.374,10		2.407,99		2.407,99
06.31 .04.65.AB-IBP				617,95	2.256,87		2.874,82		2.874,82
06.31 .04.85.42-IBP				239,14			239,14		239,14
Total 06.31				890,98	4.630,97		5.521,95		5.521,95
06.32 .00.10.AA-IBP				622,93			622,93		622,93
06.32 .00.10.AB-IBP				2.325,00			2.325,00		2.325,00
06.32 .04.45.23-IBP									
06.32 .04.45.AA-IBP						4.928,00	4.928,00		4.928,00
06.32 .04.45.AD-IBP				4.525,04	3.474,96		8.000,00		8.000,00
06.32 .04.50.22-IBP		8.265,72		1.539,23	1.090,61		10.895,56	143,88	11.039,44
06.32 .04.90.20-IBP			649,22	4.881,00	571,68		6.101,90		6.101,90
06.32 .04.90.AB-IBP				509,24	2.000,00		2.509,24		2.509,24
06.32 .04.90.AD-IBP		1.105,05					1.105,05		1.105,05
Total 06.32		9.370,77	649,22	14.402,44	7.137,25	4.928,00	36.487,68	143,88	36.631,56
06.33 .05.20.AD-IBP			9.247,32				9.247,32	13.185,00	22.432,32
06.33 .05.20.AE-IBP		5.281,52					5.281,52		5.281,52
06.33 .07.85.AC-IBP		6.882,06	636,02		986,80		8.504,88	32.274,50	40.779,38
06.33 .07.85.B6-IBP		17.396,11	10.963,44		76,68		28.436,23	258,52	28.694,75
06.33 .07.85.S3-IBP									

ANEXO III.7. (Continuación) DETALLE EXPLICATIVO DEL COMPORTAMIENTO ECONÓMICO DE LA ACTIVIDAD REALIZADA POR INVESTIGACIÓN BÁSICA: PROYECTOS (IBP) EN EL AÑO 2021 POR UNIDADES ORGÁNICAS

- En euros -

DESCRIPCIÓN UNIDAD ORGÁNICA	ESTRUCTURA DEL GASTO								
Código Unidad de Gasto	Personal investigador (11)	Personal colaborador (12)	Material fungible (13)	Dietas y locomoción (14)	Otros (15)	Material bibliográfico (16)	Subtotal Gasto Corriente (17)=(11 a 16)	Material inventariable (18)	Total Gastos (19)=(17+18)
Total 06.33		29.559,69	20.846,78		1.063,48		51.469,95	45.718,02	97.187,97
06.34 .05.60.56-IBP		9.702,68		209,89			9.912,57		9.912,57
06.34 .05.60.AA-IBP		19.499,11		6.138,36	566,31		26.203,78		26.203,78
06.34 .05.60.AB-IBP		21.135,40	321,18	953,07			22.409,65	4.920,90	27.330,55
06.34 .08.00.AA-IBP			1.322,93		1.842,72	170,30	3.335,95	1.155,36	4.491,31
06.34 .08.00.AB-IBP		40.860,86			470,00		41.330,86		41.330,86
06.34 .08.00.AD-IBP				2.394,84	1.150,00		3.544,84		3.544,84
06.34 .08.00.P1-IBP		24.405,96	215,41	1.532,69	502,93	192,49	26.849,48	4.621,79	31.471,27
Total 06.34		115.604,01	1.859,52	11.228,85	4.531,96	362,79	133.587,13	10.698,05	144.285,18
06.35 .02.55.I1-IBP					1.736,70		1.736,70		1.736,70
06.35 .02.55.S1-IBP									
Total 06.35					1.736,70		1.736,70		1.736,70
06.36 .00.95.42-IBP		12.315,41	6.479,85		35.558,04		54.353,30	1.150,00	55.503,30
06.36 .00.95.I1-IBP					572,93		572,93		572,93
06.36 .00.95.I2-IBP					824,99		824,99		824,99
06.36 .00.95.P1-IBP				222,95	1.925,97		2.148,92		2.148,92
06.36 .06.50.48-IBP									
06.36 .06.50.AE-IBP								390,00	390,00
06.36 .06.50.B6-IBP					835,56		835,56		835,56
06.36 .06.50.P1-IBP			838,00		409,87		1.247,87	999,00	2.246,87
06.36 .07.75.18-IBP									
Total 06.36		12.315,41	7.317,85	222,95	40.127,36		59.983,57	2.539,00	62.522,57
06.37 .02.30.89-IBP			12,00		1.288,46		1.300,46		1.300,46
Total 06.37			12,00		1.288,46		1.300,46		1.300,46
06.38 .00.70.AA-IBP				158,67	838,80		997,47		997,47
06.38 .01.40.82-IBP				274,46	9.077,74		9.352,20		9.352,20
06.38 .01.65.I1-IBP				575,92			575,92		575,92
Total 06.38				1.009,05	9.916,54		10.925,59		10.925,59
06.39 .01.25.21-IBP			230,57	276,20			506,77		506,77
06.39 .01.25.22-IBP			230,57	221,87		240,29	692,73		692,73
06.39 .01.35.I1-IBP			312,61		282,40		595,01		595,01
Total 06.39			773,75	498,07	282,40	240,29	1.794,51		1.794,51
06.40 .01.60.I1-IBP				929,73			929,73		929,73
Total 06.40				929,73			929,73		929,73
Total general	86.315,67	1.651.435,23	379.714,41	139.753,61	542.577,41	5.937,29	2.805.733,62	513.809,05	3.319.542,67

ANEXO III.8. DETALLE EXPLICATIVO DEL COMPORTAMIENTO ECONÓMICO DE LA ACTIVIDAD REALIZADA POR AYUDAS A LA INVESTIGACIÓN (IFS) EN EL AÑO 2021 POR UNIDADES ORGÁNICAS

- En euros -

DESCRIPCIÓN UNIDAD ORGÁNICA		PRESUPUESTO DE INGRESOS EJERCICIO 2021				PRESUPUESTO DE GASTOS EJERCICIO 2021					
		DERECHOS RECONOCIDOS NETOS				CRÉDITOS					
Código Unidad de Gasto	Denominación	Importe Neto (1)	Deducciones (2)	Becas (3)	Total (4)=(1+2+3)	Saldo Ejercicio Anterior (5)	Crédito por Ingresos Externos (6)	Crédito Movimientos Internos (7)	Crédito Total (8)=(5+6+7)	Obligaciones reconocidas (9)	Remanente de Crédito (10)=(8-9)
02.03 .38	RES.5 2004C CICE AYUDAS INDIVIDUALES DE INVESTIGACION					5.836,33			5.836,33		5.836,33
02.03 .42	S.E. PROGRAMA BECAS DE FORMACION PERSONAL INVESTIGADOR. FPI.	-60,61			-60,61	66.036,78		-57,61	65.979,17		65.979,17
02.03 .43	S.E. PROGRAMA FORMACION DE PROFESORADO UNIVERSITARIO .FPU.	197.380,85			197.380,85	176.217,71	244.896,20	25.202,19	446.316,10	311.103,69	135.212,41
02.03 .56	SUBV. CONTRATACIÓN PERSONAL TECNICO DE APOYO PROYECTOS I D					311,04			311,04		311,04
02.03 .71	SUBV. GESTION PROGRAMAS DE AYUDAS ESTAT. PERSONAL INV. FORMACION	1.024,00			1.024,00	21.206,78	4.274,00		25.480,78		25.480,78
02.03 .97.02	CEI AGROALIMENTARIO SUBPROYECTO A 2010					385.433,91			385.433,91		385.433,91
02.03 .97.05	CEI AGROALIMENTARIO ceiA3 2010 SEGUNDA FASE					1.511,18			1.511,18		1.511,18
02.03 .A3	A. INVEST. CONV. 2 2009 INCENTIVOS A ACTIVDADES DE CARACTER CIENTIFICO TECNOLOGICO					1.235,61			1.235,61		1.235,61
02.03 .AA	A.INVEST. PROGRAMA JUAN DE LA CIERVA CONV. 2019	25.000,00			25.000,00	56.502,00		-28.251,00	28.251,00	25.629,35	2.621,65
02.03 .AB	A. INVESTIGACION PROGRAMA RAMÓN Y CAJAL 2019- BIENVENIDA GILBERT LOPEZ	53.720,00			53.720,00	20.000,00	53.720,00	11.398,19	85.118,19	34.840,60	50.277,59
02.03 .AC	A. INVESTIGACION PROGRAMA RAMÓN Y CAJAL 2019- JOSE MIGUEL MANZANO PREGO	53.720,00			53.720,00	20.000,00	53.720,00	11.398,19	85.118,19	49.733,62	35.384,57
02.03 .AD	A. INVESTIGACION PROGRAMA BEATRIZ GALINDO 2020-ANGEL GALÁN MARTIN	35.000,00			35.000,00		35.000,00	15.000,00	50.000,00	36.147,33	13.852,67
02.03 .AE	A. INVESTIGACION PROGRAMA BEATRIZ GALINDO 2020- JORGE PEREZ FERNANDEZ	65.000,00			65.000,00		65.000,00	25.000,00	90.000,00	62.967,91	27.032,09
02.03 .AF	A. INVESTIGACION PROGRAMA DOCTORES PAIDI -Convocatoria 2020					621.750,00			621.750,00	346.113,22	275.636,78
02.03 .AG	AYUDAS MOVILIDAD ESTANCIAS BREVES EN OTROS CENTROS ESPAÑOLES Y EXTRANJEROS Y PARA TRASLA	17.061,13			17.061,13		17.061,13		17.061,13	14.860,98	2.200,15
02.03 .AH	A. INVEST. CONTRATACION TEMPORAL DE PERSONAL TECNICO Y DE GESTION DE I+D+I (5ºFASE)					1.262.235,00			1.262.235,00	467.589,41	794.645,59
02.03 .AI	CONVOCATORIA BECAS OPORTUNIDAD AL TALENTO - FUNDACIÓN ONCE / UNIVERSIDAD DE JAEN	12.000,00			12.000,00		12.000,00		12.000,00	11.653,28	346,72
02.03 .AJ	A. INVEST. PROGRAMA FPI CONV. 2020	55.120,00			55.120,00		55.120,00	859,18	55.979,18	12.345,16	43.634,02
02.03 .AK	ESTANCIAS FPU CONVOCATORIA 2020	14.400,00			14.400,00		14.400,00		14.400,00	2.250,00	12.150,00
02.03 .AL	Recualificación del Sistema Universitario Español para 2021-2023 MRR	1.239.770,00			1.239.770,00		1.239.770,00		1.239.770,00		1.239.770,00
02.03 .AM	A. INVEST. PROGRAMA FORMACION PROFESORADO UNIVERSITARIO- FPU CONV. 2020	129.968,16			129.968,16		129.968,16	45.776,24	175.744,40	11.963,85	163.780,55
02.03 .AN	A. INVEST. PROGRAMA RAMÓN Y CAJAL - CONV. 2020- Mª Mar Contreras Gámez							20.000,00	20.000,00		20.000,00
02.03 .AP	Personal Investigador Doctor. Ayudas concedidas a los agentes del Sistema Andaluz del Conocimiento. Co	436.464,00			436.464,00						
02.03 .AQ	Contratación predoctoral de personal investigador en formación por los agentes del Sistema Andaluz del	256.050,00			256.050,00						
02.03 .C3	A.INVEST. PROGRAMA JUAN DE LA CIERVA 2010					1.623,59			1.623,59		1.623,59
02.03 .D1	A. INVEST. ACTIVIDADES DE CARACTER CIENTÍFICO Y TECNOLÓGICO CONVOCATORIA 3 2009					4.308,16			4.308,16		4.308,16
02.03 .D6	A. INVEST. CONV. 3 2010. ESTANCIAS DE PERSONAL INVESTIGADOR					4.006,04			4.006,04		4.006,04
02.03 .D9	A. INVEST. PROGRAMA RAMON Y CAJAL. CONVOCATORIA 2011					5.026,59			5.026,59		5.026,59
02.03 .E4	A. INVEST. SUBPROGRAMA JUAN DE LA CIERVA 2011	1.638,89			1.638,89						
02.03 .G6	A. INVEST. INCENTIVOS PARA LA CONTRATACIÓN DE PDI POSDOCTORAL EN LAS UNIV. P. ANDALUCIA EN						82.606,11	-82.606,11			
02.03 .G9	PROY. IMPLANTACIÓN O MEJORA INFRAEST.2011. EQUIPAMIENTO DE UN LABORATORIO DE CONTROL M					66.820,10			66.820,10		66.820,10
02.03 .H2	PROY. IMPLANTACIÓN O MEJORA INFRAEST.2011. EQUIPAMIENTO PARA EL FOMENTO DE LAS ACTIVIDAD					86.302,06			86.302,06		86.302,06
02.03 .H6	PROY. IMPLANTACIÓN O MEJORA INFRAEST.2011. INFRAESTRUCTURA CIENTÍFICA PARA EL DESARROLLO I					225.212,45			225.212,45		225.212,45
02.03 .H7	A. INVEST. INCENTIVOS PARA LA CONTRATACIÓN DE PDI POSDOCTORAL EN LAS UNIV. P. ANDALUCIA EN					33.111,61		-33.111,61			
02.03 .L2	A. INVEST. MINECO CONV. 2016. AYUDAS PREDOCTORALES PARA LA FORMACIÓN DE DOCTORES (FPI)	-3.426,03			-3.426,03	130.699,03	17.073,97	42,36	147.815,36	64.807,38	83.007,98
02.03 .L9	A.INVEST. PARA CONTRATOS DE TECNICOS DE APOYO I+D+I (CONVOCATORIA 2016)-PTA_2016					10.038,45		351,60	10.390,05	10.329,39	60,66
02.03 .M2	A. INVEST. CONTRATACION DE JOVEN PERSONAL INVESTIGADOR. JUNTA DE ANDALUCIA. CONVOCATORIA					461.851,74			461.851,74		461.851,74
02.03 .M3	A.INVEST. SUBPROGRAMA RAMÓN Y CAJAL CONV.2015					63.669,06			63.669,06	38.395,28	25.273,78
02.03 .M6	A. INVEST. PARA LA FORMACION DE DOCTORES (FPI). CONVOCATORIA 2017.	41.000,00			41.000,00	39.986,58	41.000,00	903,00	81.889,58	52.685,87	29.203,71
02.03 .M7	A.INVEST. PARA CONTRATOS DE TECNICOS DE APOYO I+D+I (CONVOCATORIA 2017)-PTA_2017	18.378,08			18.378,08	11.275,61	18.378,08	5.663,58	35.317,27	26.773,09	8.544,18
02.03 .M8	A. INVEST. MOD. A DEL PROGRAMA DE ESTANCIAS DE MOVILIDAD DE PROFESORES E INVESTIGADORES ES					2.351,72			2.351,72		2.351,72
02.03 .M9	A. INVEST. MOD. B DEL PROGRAMA DE ESTANCIAS DE MOVILIDAD DE PROFESORES E INVESTIGADORES ES					9.944,30			9.944,30		9.944,30
02.03 .N2	A. INVEST. PARA CONTRATACION DE JOVENES INVESTIGADORES Y PERSONAL TECNICO DE APOYO A LA I+I	-10.093,39			-10.093,39	228.850,67		-228.850,67			
02.03 .N4	A. INVEST. PROGRAMA RAMON Y CAJAL. CONV. 2017. Mª JOSE GRANDE BURGOS	33.720,00			33.720,00	47.728,81	33.720,00	12.636,45	94.085,26	47.575,43	46.509,83
02.03 .N5	A. INVEST. PROGRAMA RAMON Y CAJAL. CONV. 2017. ROSA Mª RODRIGUEZ DOMINGUEZ	33.720,00			33.720,00	54.692,36	33.720,00	12.636,45	101.048,81	44.491,56	56.557,25
02.03 .N6	A. INVEST. PROGRAMA RAMON Y CAJAL. CONV. 2017. Mª CARMEN RUEDA GALAN	33.720,00			33.720,00	26.844,82	33.720,00	12.636,45	73.201,27	54.509,43	18.691,84
02.03 .N7	A. INVEST. PROGRAMA RAMON Y CAJAL. CONV. 2017. EDUARDO FERNANDEZ FERNANDEZ	33.720,00			33.720,00	54.605,05	33.720,00	12.636,45	100.961,50	55.707,33	45.254,17
02.03 .N9	A. INVEST. AEI. AYUDAS PARA CONTRATOS PREDOCTORALES PARA LA FORMACION DE DOCTORES. FPI CO	41.000,00			41.000,00	38.383,35	41.000,00	3.922,71	83.306,06	35.899,31	47.406,75
02.03 .O1	AYUDAS MOVILIDAD ESTANCIAS BREVES EN OTROS CENTROS ESPAÑOLES Y EXTRANJEROS Y PARA TRASLA					1.410,29			1.410,29		1.410,29
02.03 .O2	A. INVEST. MOD. B DEL PROGRAMA DE ESTANCIAS DE MOVILIDAD DE PROFESORES E INVESTIGADORES ES	-5.118,10			-5.118,10	12.130,22	452,44	-5.570,54	7.012,12	4.088,49	2.923,63
02.03 .O3	A. INVEST. PROGRAMA FORMACION DE PROFESORADO UNIVERSITARIO .FPU. CONVOCATORIA 2018	44.422,56			44.422,56	445.512,09	44.422,56	4.871,98	494.806,63	382.720,57	112.086,06

ANEXO III.8. DETALLE EXPLICATIVO DEL COMPORTAMIENTO ECONÓMICO DE LA ACTIVIDAD REALIZADA POR AYUDAS A LA INVESTIGACIÓN (IFS) EN EL AÑO 2021 POR UNIDADES ORGÁNICAS

- En euros -

DESCRIPCIÓN UNIDAD ORGÁNICA		PRESUPUESTO DE INGRESOS EJERCICIO 2021				PRESUPUESTO DE GASTOS EJERCICIO 2021					
		DERECHOS RECONOCIDOS NETOS				CRÉDITOS					
Código Unidad de Gasto	Denominación	Importe Neto (1)	Deducciones (2)	Becas (3)	Total (4)=(1+2+3)	Saldo Ejercicio Anterior (5)	Crédito por Ingresos Externos (6)	Crédito Movimientos Internos (7)	Crédito Total (8)=(5+6+7)	Obligaciones reconocidas (9)	Remanente de Crédito (10)=(8-9)
02.03 .O4	A. INVEST. CONTRATACION TEMPORAL DE PERSONAL TECNICO Y DE GESTION DE I+D+I	-23.919,22			-23.919,22	141.596,67		-23.919,22	117.677,45	100.461,97	17.215,48
02.03 .O5	A. INVEST. PARA CONTRATOS DE TECNICOS DE APOYO I+D+I (CONV 2018). PTA_2018	13.000,00			13.000,00	11.932,83	13.000,00	13.500,00	38.432,83	26.499,97	11.932,86
02.03 .O6	A.INVEST. CONTRATACION PERSONAL INVESTIGADOR. PROGRAMA BEATRIZ GALINDO. CONVOCATORIA 2	35.000,00			35.000,00	13.000,01	70.000,00	10.000,00	93.000,01	37.500,00	55.500,01
02.03 .O8	A. INVEST. AEI. AYUDAS PARA CONTRATOS PREDOCTORALES PARA LA FORMACION DE DOCTORES. FPI CO	89.200,00			89.200,00	93.760,43	89.200,00	94,92	183.055,35	95.585,22	87.470,13
02.03 .O9	A. INVEST. PARA CONTRATACION DE PERSONAL TECNICO DE APOYO Y GESTION DE I+D+I EN EL MARCO D					247.588,88	331.000,00	218.757,28	797.346,16	322.498,72	474.847,44
02.03 .P1	A. INVEST. PROGRAMA FORMACION DE PROFESORADO UNIVERSITARIO .FPU. CONVOCATORIA 2019	222.388,68			222.388,68	225.566,93	222.388,68	80.024,01	527.979,62	273.897,58	254.082,04
Total 02.03		3.189.969,00			3.189.969,00	5.438.106,84	3.030.331,33	140.944,47	8.609.382,64	3.061.624,99	5.547.757,65
02.11 .09	A. INVEST. PROGRAMA HORIZONTE 2020. CONV. 2018 "OPEN RESEARCHERS"	11.772,63			11.772,63	14.155,54	11.772,63		25.928,17	11.109,56	14.818,61
02.11 .11	A.INVEST. MINISTERIO DE INDUSTRIA. AYUDAS AGRUPACIONES EMPRESARIALES INNOVADORAS. CONTRA					4.664,61			4.664,61		4.664,61
02.11 .15	A.INVEST. PAIDI 2020. PLAN DE ACTUACIONES PARA EL IMPULSO DE LA TRANSFERENCIA EN LA UNIVERSII					121.243,26			121.243,26	58.363,23	62.880,03
Total 02.11		11.772,63			11.772,63	140.063,41	11.772,63		151.836,04	69.472,79	82.363,25
03.05 .06	A. INVEST. INFR. CIENT. 2018."LABORATORIO DE RESIDUOS: CARACTERIZ. MEDIANTE ENSAYOS GEOFI., GI	-666,40			-666,40	833,00		-666,40	166,60		166,60
Total 03.05		-666,40			-666,40	833,00		-666,40	166,60		166,60
03.08 .AD	MOD-A: Modelado Arqueológico	100.536,65			100.536,65		201.073,30		201.073,30	10.537,12	190.536,18
Total 03.08		100.536,65			100.536,65		201.073,30		201.073,30	10.537,12	190.536,18
03.10 .18	A. INVEST. INFR. CIENT. 2018."EQUIPAMIENTO CIENT-TEC PARA EL DESARROLLO DE INVESTIG. EN EL CENT	-3.236,34			-3.236,34	107.216,48		-3.236,34	103.980,14	103.171,06	809,08
03.10 .24	A. INVEST. EQUIPAMIENTO CENTRO DE ESTUDIOS AVANZADOS EN OLIVAR Y ACEITES DE OLIVA					79.130,00			79.130,00	79.130,00	
03.10 .25	AYUDA EQUIPAMIENTO CIENTIFICO-TECNICO CONVOCATORIA INFRAESTRUCTURA 2019.					315.601,96			315.601,96	34.934,00	280.667,96
Total 03.10		-3.236,34			-3.236,34	501.948,44		-3.236,34	498.712,10	217.235,06	281.477,04
03.12 .02	AYUDA A LA INVESTIGACIÓN 2014-2016 - CENTRO DE ESTUDIOS AVANZADO EN TECNOLOGÍAS DE INFORM					10.026,21			10.026,21		10.026,21
03.12 .07	A. INVEST. INFR. CIENT. 2018."PLAN DE EQUIPAMIENTO TIC PARA EL FOMENTO DE ACTIVIDADES EN EL Al	-14,45			-14,45	18,07		-14,45	3,62		3,62
03.12 .09	A. INVEST. PLAN DE EQUIPAMIENTO TIC PARA EL FOMENTO DE ACTIVIDADES EN EL ÁMBITO DE LA INVES					41.340,53			41.340,53	29.300,00	12.040,53
03.12 .10	RED DE DINAMIZACION DE ACTIVIDADES EN TECNOLOGIAS DE PROCESAMIENTO DEL LENGUAJE NATURAI	7.000,00			7.000,00	3.000,00	7.000,00		10.000,00	4.041,63	5.958,37
03.12 .11	AYUDA EQUIPAMIENTO CIENTIFICO-TECNICO CONVOCATORIA INFRAESTRUCTURA 2019. EQUIPAMIENTO					376.786,87			376.786,87	367.361,49	9.425,38
Total 03.12		6.985,55			6.985,55	431.171,68	7.000,00	-14,45	438.157,23	400.703,12	37.454,11
03.14 .05	AYUDA EQUIPAMIENTO CIENTIFICO-TECNICO CONVOCATORIA INFRAESTRUCTURA 2019. LAB. ANALISIS P					328.000,00			328.000,00	327.900,00	100,00
Total 03.14						328.000,00			328.000,00	327.900,00	100,00
04.01 .AA	REMANENTES DE FINANCIACIÓN AFECTADA SERVICIOS GENERALES					35.410,81		113.223,77	148.634,58		148.634,58
Total 04.01						35.410,81		113.223,77	148.634,58		148.634,58
04.15 .16	A. INVEST. INFR. CIENT. 2018."INVERNADERO DE INVESTIGACION DE LA UNIVERSIDAD DE JAEN".					124.199,16		50.000,00	174.199,16	74.768,12	99.431,04
04.15 .17	A. INVEST. INFR. CIENT. 2018."ACTUALIZACION DE EQUIPAMIENTO DE LOS SERVICIOS CENTRALES DE APO	-46.098,01			-46.098,01	57.622,51		-46.098,01	11.524,50		11.524,50
04.15 .18	A. INVEST. INFR. CIENT. 2018."DESARROLLO DE LA UNIDAD DE BIOLOG VEG., AMB. Y ECOFIS. EN EL CICT D	-2.356,21			-2.356,21	2.945,26		-2.356,21	589,05		589,05
04.15 .AA	INFRAESTRUCTURA - EQC2021-007735-P_FONDOS MRR	349.175,39			349.175,39		349.175,39		349.175,39		349.175,39
Total 04.15		300.721,17			300.721,17	184.766,93	349.175,39	1.545,78	535.488,10	74.768,12	460.719,98
04.16	OPERACIONES GENERALES	164.586,68			164.586,68						
Total 04.16		164.586,68			164.586,68						
06	DEPARTAMENTOS UNIVERSITARIOS							2.832.808,93	2.832.808,93		2.832.808,93
Total 06								2.832.808,93	2.832.808,93		2.832.808,93
06.02 .02.20.66	A. INVEST. DISENTANGLLING THE ROLE OF PLANT DEHYDRIN DHN3 ON DEHYDTRATION STRESS IN BRACH					377,14			377,14		377,14
06.02 .02.20.85	PROY. ACCION 6 PAIUJA. DRIVERS OF BIODIVERSITY IN ANTHROPOGENIC MODIFIED ENVIRONMENTS					6.000,00		239,58	6.239,58	6.239,58	
06.02 .02.20.EI	AYUDA DE MOVILIDAD AREA DE ECOLOGIA							4.290,00	4.290,00		4.290,00
06.02 .08.19.AC	Variaciones ecomorfológicas, biodiversidad y conservación de reptiles Anfisbenios	7.500,00			7.500,00		7.500,00		7.500,00		7.500,00
Total 06.02		7.500,00			7.500,00	6.377,14	7.500,00	4.529,58	18.406,72	6.239,58	12.167,14
06.03 .00.50.82	A.INVEST. PAIDI 2020. PRUEBAS PILOTO PARA LA TRANSFERENCIA DE LA PATENTE INTERNACIONAL PCT/E					36.600,72			36.600,72	36.598,55	2,17
06.03 .00.50.EI	AYUDA DE MOVILIDAD DEL AREA BIOLOGIA CELULAR					603,09			603,09		603,09
06.03 .00.60.61	A. INVEST. Functional modulation by nitric oxide of nuclear proteins involved in the antioxidant response					9.838,90			9.838,90	415,79	9.423,11
06.03 .00.60.EI	AYUDA MOVILIDAD AREA DE BIOQUIMICA Y BIOLOGIA MOLECULAR							3.480,00	3.480,00	3.311,55	168,45
06.03 .04.20.84	PROY. ACCION 6 PAIUJA. ESPECIACIÓN DE LOS INSECTOS VECTORES DE LA ENFERDAD DE CHAGAS; ANÁLI					5.495,32			5.495,32	5.441,52	53,80
06.03 .04.20.EI	AYUDA DE MOVILIIDAD AREA DE GENETICA					4.290,00		-4.290,00			
Total 06.03						56.828,03		-810,00	56.018,03	45.767,41	10.250,62
06.08 .02.05.12	PROYECTO EUROPEO: Programa Marco Horizonte 2020. Meaningful Open Science Education Connects Sc	53.405,25	13.351,31		66.756,56		53.405,25	4.450,44	57.855,69	3.011,04	54.844,65

ANEXO III.8. DETALLE EXPLICATIVO DEL COMPORTAMIENTO ECONÓMICO DE LA ACTIVIDAD REALIZADA POR AYUDAS A LA INVESTIGACIÓN (IFS) EN EL AÑO 2021 POR UNIDADES ORGÁNICAS

- En euros -

DESCRIPCIÓN UNIDAD ORGÁNICA		PRESUPUESTO DE INGRESOS EJERCICIO 2021				PRESUPUESTO DE GASTOS EJERCICIO 2021					
		DERECHOS RECONOCIDOS NETOS				CRÉDITOS					
Código Unidad de Gasto	Denominación	Importe Neto (1)	Deducciones (2)	Becas (3)	Total (4)=(1+2+3)	Saldo Ejercicio Anterior (5)	Crédito por Ingresos Externos (6)	Crédito Movimientos Internos (7)	Crédito Total (8)=(5+6+7)	Obligaciones reconocidas (9)	Remanente de Crédito (10)=(8-9)
06.08 .02.10.AA	La represión franquista en los libros de texto de Historia de España 2ª de bachillerato en Andalucía						4.590,00		4.590,00	2.937,49	1.652,51
Total 06.08		53.405,25	13.351,31		66.756,56		57.995,25	4.450,44	62.445,69	5.948,53	56.497,16
06.09 .01.87.60	A. INVEST. BWF RACKET JOURNAL_2019. PARA PUBLICAC ARTICULO CIENTIFICO: "PUBLICATION OF A BIA	2.650,55			2.650,55	9.940,65	2.650,55		12.591,20	2.885,00	9.706,20
06.09 .01.87.AE	ANDARED. Red de investigación de la locomoción humana, salud, cognición y funcionalidad de personas r	14.891,64			14.891,64		14.891,64		14.891,64	7.904,52	6.987,12
06.09 .01.87.EI	AYUDA DE MOVILIDAD AL AREA DIDACTICA DE EXPRESION CORPORAL							3.054,80	3.054,80	3.054,80	
Total 06.09		17.542,19			17.542,19	9.940,65	17.542,19	3.054,80	30.537,64	13.844,32	16.693,32
06.12 .02.65.05	PROYECTO ANECA.TITULO GRADO ESTADISTICA. RESP. RODRIGUEZ AVI					1.550,99			1.550,99	351,95	1.199,04
Total 06.12						1.550,99			1.550,99	351,95	1.199,04
06.16 .03.85.79	A. INVEST. AUTOMATIZACIÓN DE EQUIPOS DE MEDIDA EN LABORATOIOS CON CARACTERIZACIÓN ELÉCTF					21.087,85			21.087,85	20.890,85	197,00
Total 06.16						21.087,85			21.087,85	20.890,85	197,00
06.17 .02.80.36	A. INVEST. IGCP - UNESCO: TOARCIAN OCEANIC ANOXIC EVENT: IMPACT ON MARINE CARBON CYCLE AND					131,14			131,14		131,14
Total 06.17						131,14			131,14		131,14
06.18 .00.35.14	A. INVEST. PROGRAMA MARCO HORIZONTE 2020. ACCIÓN MARIE S. CURIE MOD. RISE CONV. 2016 - THE					39.812,62			39.812,62	2.148,19	37.664,43
06.18 .05.70.AF	A. INVESTIGACION PROGRAMA TALENTIA SENIOR- CONV. 2018					97.158,59			97.158,59	60.318,58	36.840,01
06.18 .05.70.EI	AYUDA DE MOVILIDAD AREA LENGUAJES Y SISTEMAS INFORMATICOS					244,69		3.197,00	3.441,69	3.197,30	244,39
06.18 .05.70.L1	THE COLLIDER AWARDS: ACTIVIDAD DE CONSULTORIA INNOVADORA QUE REALIZA EL GRUPO DE INVESTI					1.671,92		417,75	2.089,67	2.089,67	
Total 06.18						138.887,82		3.614,75	142.502,57	67.753,74	74.748,83
06.19 .05.05.EI	AYUDA DE MOVILIDAD AREA DE INGENIERIA CARTOGRAFICA, GEODESICA Y FOTOGRAMETRIA					3,55			3,55		3,55
Total 06.19						3,55			3,55		3,55
06.20 .05.35.57	INTEGRACION DE ENERGIAS RENOVABLES MEDIANTE SISTEMAS DE CORRIENTE CONTINUA DE MEDIA TEN	14.600,00			14.600,00	4.251,44	14.600,00		18.851,44	18.851,44	
06.20 .05.35.62	LIFE GOODWASTE_TOWARDS SUSTAINABLE AND ZERO WASTE PRODUCTION IN THE AGRIFOOD INDUSTR					107,60			107,60		107,60
Total 06.20		14.600,00			14.600,00	4.359,04	14.600,00		18.959,04	18.851,44	107,60
06.21 .05.15.EI	AYUDA A LA MOVILIDAD DEL ÁREA INGENIERÍA DE LOS PROCESOS DE FABRICACIÓN					2.983,40			2.983,40		2.983,40
06.21 .05.45.30	A. INVEST. CONTRATACIÓN PERSONAL INVESTIGADOR POSTDOCTORAL EN PROY. EXC. 2009 "ESTUDIO DE						1.807,05	-1.807,05			
06.21 .05.45.62	A.INVEST. PAIDI 2020. DESARROLLO DE SISTEMA EXPERIMENTAL DE ALTAS PRESTACIONES ADAPTADO AL					35.769,75			35.769,75	31.597,57	4.172,18
06.21 .05.45.AC	Dotación de equipamiento para la investigación del comportamiento mecánico-electrónico de componen	140.285,28			140.285,28		280.570,56		280.570,56		280.570,56
06.21 .06.00.52	A. INVEST. INFR. CIENT. 2018."DOTACION DE EQUIPAMIENTO PARA LA MODELIZACION Y EL APOYO AL DI	-5.292,00			-5.292,00	6.615,00		-5.292,00	1.323,00		1.323,00
06.21 .06.00.EI	AYUDA DE MOVILIDAD AL AREA MECANICA DE FLUIDOS							4.200,00	4.200,00	3.979,11	220,89
Total 06.21		134.993,28			134.993,28	45.368,15	282.377,61	-2.899,05	324.846,71	35.576,68	289.270,03
06.22 .00.65.65	PROY. ACCION 6 PAIUJA. DSLLO DE DISPOSITIVOS CATALÍTICOS PARA INTENSIF. LA METANACIÓN DE CO2					1.500,00			1.500,00	1.461,52	38,48
06.22 .00.65.66	A.INVEST. PAIDI 2020. GEO4BUILD: GEO-POLIMEROS Y SUBPRODUCTOS PARA UNA ECONOMIA CIRCULAR					39.927,30		-3.283,24	36.644,06	32.817,95	3.826,11
06.22 .05.55.AD	Participar en MSCA-DN-2021: Circular economy strategies for innovative materials manufacturing							4.950,00	4.950,00	4.350,00	600,00
06.22 .05.55.AE	4a: Ayudas para la elaboración y preparación de propuestas de I+D+i, coordinadas por la UJA, en program							2.250,00	2.250,00	2.250,00	
06.22 .05.55.AF	Ayuda Vic Investigación (POAI 20/21 - Acción 4) - R04/04/20201							2.050,00	2.050,00	2.050,00	
06.22 .05.55.AG	Programa de Captación del Talento Investigador (EMERGIA)-Convocatoria 2020	119.000,00			119.000,00		119.000,00		119.000,00	519,79	118.480,21
06.22 .05.55.AI	Beca MSCA_FONDOS MRR	112.498,89	11.811,68		124.310,57		112.498,89		112.498,89		112.498,89
06.22 .05.55.EI	AYUDA DE MOVILIDAD AREA DE INGENIERÍA QUÍMICA					225,55			225,55		225,55
06.22 .05.55.G2	A.INVEST. PAIDI 2020. CREACION Y CONSOLIDACION DE UNA EMPRESA DE BASE TECNOLOGICA PARA LA T					16.127,54			16.127,54	12.772,40	3.355,14
06.22 .07.90.EI	AYUDA DE MOVILIDAD AREA DE TECNOLOGIA DEL MEDIO AMBIENTE					218,74			218,74		218,74
Total 06.22		231.498,89	11.811,68		243.310,57	57.999,13	231.498,89	5.966,76	295.464,78	56.221,66	239.243,12
06.24 .05.95.18	A. INVEST. Superficies de curvatura media constante					10.000,00			10.000,00		10.000,00
Total 06.24						10.000,00			10.000,00		10.000,00
06.26 .06.20.EI	AYUDA DE MOVILIDAD AREA DE METODOLOGIA DE LAS CIENCIAS DEL COMPORTAMIENTO					4.290,00		-298,61	3.991,39	3.991,39	
06.26 .06.80.A1	AYUDA PROMOCION DE LA SALUD MENTAL EMOCIONAL EN ADOLESCENTES	-84,81			-84,81	150,30		-84,81	65,49	65,49	
06.26 .06.80.EI	AYUDA DE MOVILIDAD DEL AREA PERSONALIDAD, EVALUACION Y TRATAMIENTO PSICOLOGICO							4.290,00	4.290,00		4.290,00
06.26 .07.40.EI	AYUDA DE MOVILIDAD AREA DE PSICOLOGIA SOCIAL							8.490,00	8.490,00	4.410,72	4.079,28
Total 06.26		-84,81			-84,81	4.440,30		12.396,58	16.836,88	8.467,60	8.369,28
06.27 .07.50.A4	AYUDA A LA INVESTIG. "TWINNING IN ATMOSPHERIC PLASMA SCIENCE AND APPLICATIONS"					126.793,43			126.793,43	58.258,70	68.534,73
06.27 .07.50.AE	A. INVEST: H2020-MSCA-IF-2020.Flexible Tube Micro Plasma (FuTP) for Dried Blood Spot (DBS) analysis	102.266,11	10.140,00		112.406,11		102.266,11	5.070,00	107.336,11	52.114,66	55.221,45
06.27 .07.50.B1	A. INVEST. Advanced analytical methodologies for food quality and safety assessment					10.000,00			10.000,00		10.000,00
06.27 .07.50.EI	AYUDA DE MOVILIDAD AREA DE QUIMICA ANALITICA					2.383,40		-2.383,40			

ANEXO III.8. DETALLE EXPLICATIVO DEL COMPORTAMIENTO ECONÓMICO DE LA ACTIVIDAD REALIZADA POR AYUDAS A LA INVESTIGACIÓN (IFS) EN EL AÑO 2021 POR UNIDADES ORGÁNICAS

- En euros -

DESCRIPCIÓN UNIDAD ORGÁNICA		PRESUPUESTO DE INGRESOS EJERCICIO 2021				PRESUPUESTO DE GASTOS EJERCICIO 2021					
		DERECHOS RECONOCIDOS NETOS				CRÉDITOS					
Código Unidad de Gasto	Denominación	Importe Neto (1)	Deducciones (2)	Becas (3)	Total (4)=(1+2+3)	Saldo Ejercicio Anterior (5)	Crédito por Ingresos Externos (6)	Crédito Movimientos Internos (7)	Crédito Total (8)=(5+6+7)	Obligaciones reconocidas (9)	Remanente de Crédito (10)=(8-9)
06.27 .07.55.EI	AYUDA DE MOVILIDAD AREA DE QUIMICA FISICA										
Total 06.27		102.266,11	10.140,00		112.406,11	139.176,83	102.266,11	2.686,60	244.129,54	110.373,36	133.756,18
06.30 .06.30.79	A.INVEST.ACCION6. AYUDAS PARA LA INCORPORACION TEMPORAL DE PERSONAL INVESTIGADOR POSDO					0,05			0,05		0,05
06.30 .06.30.AG	H2020-MSCA-IF-2020/SMART-AGRI-SPORE: Fighting the X. fastidiosa threat to EU agriculture - Novel sma	153.434,34	15.174,82		168.609,16		153.434,34	7.587,41	161.021,75	22.802,35	138.219,40
06.30 .06.30.AH	4a: Ayudas para la elaboración y preparación de propuestas de I+D+i, coordinadas por la UJA, en program							6.000,00	6.000,00	6.000,00	
06.30 .06.30.EI	AYUDA DE MOVILIDAD AREA DE MICROBIOLOGIA							8.204,49	8.204,49	4.004,49	4.200,00
Total 06.30		153.434,34	15.174,82		168.609,16	0,05	153.434,34	21.791,90	175.226,29	32.806,84	142.419,45
06.31 .00.33.EI	AYUDA DE MOVILIDAD AL AREA DE ARQUEOLOGIA							4.920,00	4.920,00		4.920,00
06.31 .06.95.EI	AYUDA MOVILIDAD AREA DE PREHISTORIA							5.010,00	5.010,00		5.010,00
Total 06.31								9.930,00	9.930,00		9.930,00
06.32 .04.45.40	PROY. ACCION 6 PAIUJA. LA MADERA EN EGIPTO DESDE EL REINO MEDIO HASTA EL REINO NUEVO: PROD					3.246,22			3.246,22	3.021,81	224,41
06.32 .04.45.EI	AYUDA DE MOVILIDAD AREA HISTORIA ANTIGUA							3.840,00	3.840,00	3.704,23	135,77
Total 06.32						3.246,22		3.840,00	7.086,22	6.726,04	360,18
06.33 .05.20.70	AYUDA PARA GASTOS PERSONAL PROPIO. GRUPOS OPERATIVOS AEI DEL PROG. DESARR. RURAL AND. 201	27.524,87			27.524,87	16,94	27.524,87	-27.524,87	16,94		16,94
06.33 .07.85.A8	A.INVEST. SUBPROGRAMA RAMON Y CAJAL. CONTRATACION LABORAL DE DOCTORES. MARTA VIVAR GAF					189,49			189,49	188,79	0,70
Total 06.33		27.524,87			27.524,87	206,43	27.524,87	-27.524,87	206,43	188,79	17,64
06.34 .08.00.A5	A.INVEST. PAIDI 2020. DESARROLLO DE UN PROTOTIPO WEB PARA EL ENSAYO MUSICAL.					26.470,51		660,79	27.131,30	27.131,20	0,10
06.34 .08.00.AC	Ayuda Vic Investigación (POAI 20/21 - Acción 4) - R05/04/20201							6.000,00	6.000,00	6.000,00	
Total 06.34						26.470,51		6.660,79	33.131,30	33.131,20	0,10
06.36 .00.95.47	A. INVEST.AEI.PROG DSLLO RURAL 2014-2020."IMPLANTAC DE MEDIDAS QUE MEJOREN LA RENTABILIDAI	7.058,95			7.058,95	867,77	7.058,95	-5.000,00	2.926,72	246,38	2.680,34
06.36 .06.50.B4	ACCION 11_TECHNOLOGICAL INNOVATIONS, SAFE, TRANSPARENT AND SUSTAINABLE PRODUCTION IN OI					4.794,25		-4.794,25			
Total 06.36		7.058,95			7.058,95	5.662,02	7.058,95	-9.794,25	2.926,72	246,38	2.680,34
06.37 .02.30.EI	AYUDA DE MOVILIDAD ÁREA DE ECONOMÍA FINANCIERA Y CONTABILIDAD					2.659,97		-2.659,97			
Total 06.37						2.659,97		-2.659,97			
06.38 .00.70.18	A. INVEST. LA PARTICIPACION DE ESPAÑA EN LA COOPERACION ESTRUCTURADA PERMANENTE. RETOS Y (					157,36			157,36		157,36
06.38 .01.40.AE	Laboratorio-Observatorio de Riesgos Psicosociales de Andalucía	8.812,50			8.812,50		17.625,00		17.625,00	17.195,63	429,37
Total 06.38		8.812,50			8.812,50	157,36	17.625,00		17.782,36	17.195,63	586,73
06.39 .01.25.27	GOBIERNOS LOCALES Y ECONOMIA COLABORATIVA	15.300,00			15.300,00	6.411,50	15.300,00		21.711,50	180,00	21.531,50
Total 06.39		15.300,00			15.300,00	6.411,50	15.300,00		21.711,50	180,00	21.531,50
06.40 .01.60.53	A. INVEST. RENEWABLE-HIGH-SEAS. Marine renewable energies in areas beyond national jurisdiction..					102.266,11		10.067,80	112.333,91	54.579,67	57.754,24
06.40 .01.60.EI	AYUDA DE MOVILIDAD AREA DE DERECHO INTERNACIONAL PUBLICO Y RELACIONES INTERNACIONALES					1.036,28		-1.036,28			
Total 06.40						103.302,39		9.031,52	112.333,91	54.579,67	57.754,24
Total general		4.544.520,51	50.477,81		4.594.998,32	7.704.568,18	4.534.075,86	3.128.871,34	15.367.515,38	4.697.582,87	10.669.932,51

ANEXO III.8. (Continuación) DETALLE EXPLICATIVO DEL COMPORTAMIENTO ECONÓMICO DE LA ACTIVIDAD REALIZADA POR AYUDAS A LA INVESTIGACIÓN (IFS) EN EL AÑO 2021 POR UNIDADES ORGÁNICAS

- En euros -

DESCRIPCIÓN UNIDAD ORGÁNICA	ESTRUCTURA DEL GASTO								
Código Unidad de Gasto	Personal investigador (11)	Personal colaborador (12)	Material fungible (13)	Dietas y locomoción (14)	Otros (15)	Material bibliográfico (16)	Subtotal Gasto Corriente (17)=(11 a 16)	Material inventariable (18)	Total Gastos (19)=(17+18)
02.03 .42-IFS									
02.03 .43-IFS		311.103,69					311.103,69		311.103,69
02.03 .56-IFS									
02.03 .97.02-IFS									
02.03 .97.05-IFS									
02.03 .AA-IFS		25.629,35					25.629,35		25.629,35
02.03 .AB-IFS		34.840,60					34.840,60		34.840,60
02.03 .AC-IFS		46.350,58		721,72			47.072,30	2.661,32	49.733,62
02.03 .AD-IFS		36.147,33					36.147,33		36.147,33
02.03 .AE-IFS		62.967,91					62.967,91		62.967,91
02.03 .AF-IFS		346.113,22					346.113,22		346.113,22
02.03 .AG-IFS				14.860,98			14.860,98		14.860,98
02.03 .AH-IFS		467.589,41					467.589,41		467.589,41
02.03 .AI-IFS		11.653,28					11.653,28		11.653,28
02.03 .AJ-IFS		12.345,16					12.345,16		12.345,16
02.03 .AK-IFS				2.250,00			2.250,00		2.250,00
02.03 .AM-IFS		11.963,85					11.963,85		11.963,85
02.03 .L2-IFS		63.879,38		928,00			64.807,38		64.807,38
02.03 .L9-IFS		10.329,39					10.329,39		10.329,39
02.03 .M2-IFS									
02.03 .M3-IFS		38.395,28					38.395,28		38.395,28
02.03 .M6-IFS		48.245,87			4.440,00		52.685,87		52.685,87
02.03 .M7-IFS		26.773,09					26.773,09		26.773,09
02.03 .N2-IFS									
02.03 .N4-IFS		46.297,61	1.177,92		99,90		47.575,43		47.575,43
02.03 .N5-IFS		41.654,34		153,59	2.683,63		44.491,56		44.491,56
02.03 .N6-IFS		46.297,65	140,00	112,20	6.725,95		53.275,80	1.233,63	54.509,43
02.03 .N7-IFS		46.297,63	2.186,33		3.816,16		52.300,12	3.407,21	55.707,33
02.03 .N9-IFS		35.899,31					35.899,31		35.899,31
02.03 .O2-IFS				4.088,49			4.088,49		4.088,49
02.03 .O3-IFS		382.720,57					382.720,57		382.720,57
02.03 .O4-IFS		100.461,97					100.461,97		100.461,97
02.03 .O5-IFS		26.499,97					26.499,97		26.499,97
02.03 .O6-IFS		37.500,00					37.500,00		37.500,00
02.03 .O8-IFS		89.413,61		6.171,61			95.585,22		95.585,22
02.03 .O9-IFS		322.498,72					322.498,72		322.498,72
02.03 .P1-IFS		273.897,58					273.897,58		273.897,58
Total 02.03		3.003.766,35	3.504,25	29.286,59	17.765,64		3.054.322,83	7.302,16	3.061.624,99
02.11 .09-IFS			2.450,63		8.159,14		10.609,77	499,79	11.109,56
02.11 .15-IFS		31.072,96		279,70	27.010,57		58.363,23		58.363,23
Total 02.11		31.072,96	2.450,63	279,70	35.169,71		68.973,00	499,79	69.472,79
03.05 .06-IFS									
Total 03.05									
03.08 .AD-IFS			409,50				409,50	10.127,62	10.537,12
Total 03.08			409,50				409,50	10.127,62	10.537,12
03.10 .18-IFS								103.171,06	103.171,06
03.10 .24-IFS								79.130,00	79.130,00
03.10 .25-IFS								34.934,00	34.934,00
Total 03.10								217.235,06	217.235,06

ANEXO III.8. (Continuación) DETALLE EXPLICATIVO DEL COMPORTAMIENTO ECONÓMICO DE LA ACTIVIDAD REALIZADA POR AYUDAS A LA INVESTIGACIÓN (IFS) EN EL AÑO 2021 POR UNIDADES ORGÁNICAS

- En euros -

DESCRIPCIÓN UNIDAD ORGÁNICA	ESTRUCTURA DEL GASTO								
Código Unidad de Gasto	Personal investigador (11)	Personal colaborador (12)	Material fungible (13)	Dietas y locomoción (14)	Otros (15)	Material bibliográfico (16)	Subtotal Gasto Corriente (17)=(11 a 16)	Material inventariable (18)	Total Gastos (19)=(17+18)
03.12 .07-IFS									
03.12 .09-IFS								29.300,00	29.300,00
03.12 .10-IFS				2.941,63	1.100,00		4.041,63		4.041,63
03.12 .11-IFS			14.098,60				14.098,60	353.262,89	367.361,49
Total 03.12			14.098,60	2.941,63	1.100,00		18.140,23	382.562,89	400.703,12
03.14 .05-IFS								327.900,00	327.900,00
Total 03.14								327.900,00	327.900,00
04.15 .16-IFS								74.768,12	74.768,12
04.15 .17-IFS									
04.15 .18-IFS									
Total 04.15								74.768,12	74.768,12
06.02 .02.20.85-IFS					6.239,58		6.239,58		6.239,58
Total 06.02					6.239,58		6.239,58		6.239,58
06.03 .00.50.82-IFS		14.686,60	16.590,68		5.321,27		36.598,55		36.598,55
06.03 .00.60.61-IFS			415,79				415,79		415,79
06.03 .00.60.EI-IFS				3.311,55			3.311,55		3.311,55
06.03 .04.20.84-IFS			2.220,60		2.925,92		5.146,52	295,00	5.441,52
Total 06.03		14.686,60	19.227,07	3.311,55	8.247,19		45.472,41	295,00	45.767,41
06.08 .02.05.12-IFS			485,45		2.525,59		3.011,04		3.011,04
06.08 .02.10.AA-IFS		1.986,66				950,83	2.937,49		2.937,49
Total 06.08		1.986,66	485,45		2.525,59	950,83	5.948,53		5.948,53
06.09 .01.87.60-IFS					2.885,00		2.885,00		2.885,00
06.09 .01.87.AE-IFS			940,00	5.438,98	1.525,54		7.904,52		7.904,52
06.09 .01.87.EI-IFS				3.054,80			3.054,80		3.054,80
Total 06.09			940,00	8.493,78	4.410,54		13.844,32		13.844,32
06.12 .02.65.05-IFS			191,96	159,99			351,95		351,95
Total 06.12			191,96	159,99			351,95		351,95
06.16 .03.85.79-IFS								20.890,85	20.890,85
Total 06.16								20.890,85	20.890,85
06.18 .00.35.14-IFS			794,99		253,20		1.048,19	1.100,00	2.148,19
06.18 .05.70.AF-IFS		60.318,58					60.318,58		60.318,58
06.18 .05.70.EI-IFS				3.197,30			3.197,30		3.197,30
06.18 .05.70.L1-IFS	1.050,00						1.050,00	1.039,67	2.089,67
Total 06.18	1.050,00	60.318,58	794,99	3.197,30	253,20		65.614,07	2.139,67	67.753,74
06.20 .05.35.57-IFS				5.365,80			5.365,80	13.485,64	18.851,44
Total 06.20				5.365,80			5.365,80	13.485,64	18.851,44
06.21 .05.45.62-IFS		15.725,29	8.877,36	132,44	6.862,48		31.597,57		31.597,57
06.21 .05.45.AC-IFS									
06.21 .06.00.52-IFS									
06.21 .06.00.EI-IFS				3.979,11			3.979,11		3.979,11
Total 06.21		15.725,29	8.877,36	4.111,55	6.862,48		35.576,68		35.576,68
06.22 .00.65.65-IFS			524,73		936,79		1.461,52		1.461,52
06.22 .00.65.66-IFS		4.558,48	10.880,82	112,48	17.266,17		32.817,95		32.817,95
06.22 .05.55.AD-IFS					4.350,00		4.350,00		4.350,00
06.22 .05.55.AE-IFS					2.250,00		2.250,00		2.250,00
06.22 .05.55.AF-IFS					2.050,00		2.050,00		2.050,00
06.22 .05.55.AG-IFS				519,79			519,79		519,79
06.22 .05.55.G2-IFS		11.033,93		68,47	1.670,00		12.772,40		12.772,40
Total 06.22		15.592,41	11.405,55	700,74	28.522,96		56.221,66		56.221,66

ANEXO III.8. (Continuación) DETALLE EXPLICATIVO DEL COMPORTAMIENTO ECONÓMICO DE LA ACTIVIDAD REALIZADA POR AYUDAS A LA INVESTIGACIÓN (IFS) EN EL AÑO 2021 POR UNIDADES ORGÁNICAS

- En euros -

DESCRIPCIÓN UNIDAD ORGÁNICA	ESTRUCTURA DEL GASTO								
Código Unidad de Gasto	Personal investigador (11)	Personal colaborador (12)	Material fungible (13)	Dietas y locomoción (14)	Otros (15)	Material bibliográfico (16)	Subtotal Gasto Corriente (17)=(11 a 16)	Material inventariable (18)	Total Gastos (19)=(17+18)
06.26 .06.20.EI-IFS				3.991,39			3.991,39		3.991,39
06.26 .06.80.A1-IFS		65,49					65,49		65,49
06.26 .07.40.EI-IFS				4.410,72			4.410,72		4.410,72
Total 06.26		65,49		8.402,11			8.467,60		8.467,60
06.27 .07.50.A4-IFS		57.550,99			707,71		58.258,70		58.258,70
06.27 .07.50.AE-IFS		44.901,28	526,53	931,58	349,72		46.709,11	5.405,55	52.114,66
06.27 .07.50.B1-IFS									
Total 06.27		102.452,27	526,53	931,58	1.057,43		104.967,81	5.405,55	110.373,36
06.30 .06.30.AG-IFS		22.450,64	351,71				22.802,35		22.802,35
06.30 .06.30.AH-IFS					6.000,00		6.000,00		6.000,00
06.30 .06.30.EI-IFS				4.004,49			4.004,49		4.004,49
Total 06.30		22.450,64	351,71	4.004,49	6.000,00		32.806,84		32.806,84
06.31 .00.33.EI-IFS									
Total 06.31									
06.32 .04.45.40-IFS				823,84	77,80	2.120,17	3.021,81		3.021,81
06.32 .04.45.EI-IFS				3.704,23			3.704,23		3.704,23
Total 06.32				4.528,07	77,80	2.120,17	6.726,04		6.726,04
06.33 .07.85.A8-IFS			188,79				188,79		188,79
Total 06.33			188,79				188,79		188,79
06.34 .08.00.A5-IFS		12.869,96			14.261,24		27.131,20		27.131,20
06.34 .08.00.AC-IFS					6.000,00		6.000,00		6.000,00
Total 06.34		12.869,96			20.261,24		33.131,20		33.131,20
06.36 .00.95.47-IFS				246,38			246,38		246,38
Total 06.36				246,38			246,38		246,38
06.38 .01.40.AE-IFS	6.871,00	3.450,00			6.874,63		17.195,63		17.195,63
Total 06.38	6.871,00	3.450,00			6.874,63		17.195,63		17.195,63
06.39 .01.25.27-IFS					180,00		180,00		180,00
Total 06.39					180,00		180,00		180,00
06.40 .01.60.53-IFS		51.370,01	580,84		143,32		52.094,17	2.485,50	54.579,67
Total 06.40		51.370,01	580,84		143,32		52.094,17	2.485,50	54.579,67
Total general	7.921,00	3.335.807,22	64.033,23	75.961,26	145.691,31	3.071,00	3.632.485,02	1.065.097,85	4.697.582,87

ANEXO III.9. DETALLE EXPLICATIVO DEL COMPORTAMIENTO ECONÓMICO DE LA ACTIVIDAD REALIZADA POR JORNADAS, CONGRESOS Y SIMILARES DE INVESTIGACIÓN (IFJ) EN EL AÑO 2021 POR UNIDADES

- En euros -

DESCRIPCIÓN UNIDAD ORGÁNICA		PRESUPUESTO DE INGRESOS EJERCICIO 2021				PRESUPUESTO DE GASTOS EJERCICIO 2021					
		DERECHOS RECONOCIDOS NETOS				CRÉDITOS					
Código Unidad de Gasto	Denominación	Importe Neto (1)	Deducciones (2)	Becas (3)	Total (4)=(1+2+3)	Saldo Ejercicio Anterior (5)	Crédito por Ingresos Externos (6)	Crédito Movimientos Internos (7)	Crédito Total (8)=(5+6+7)	Obligaciones reconocidas (9)	Remanente de Crédito (10)=(8-9)
03.08 .A4	X DIALOGO EUROMEDITERRANEO-FENICIOS, PUNICOS E IBEROS	0	0	0	0	0	0	0	0	0	0
Total 03.08											
03.10 .AD	BE_OLIVE, 3RD INTERNATIONAL YALE SYMPOSIUM ON OLIVE OIL AND HEALTH	108550	950	0	109500	0	108550	0	108550	102981,03	5568,97
Total 03.10		108.550,00	950,00		109.500,00		108.550,00		108.550,00	102.981,03	5.568,97
04.01 .AA	REMANENTES DE FINANCIACIÓN AFECTADA SERVICIOS GENERALES	0	0	0	0	902,74	0	-368,24	534,5	0	534,5
Total 04.01						902,74		-368,24	534,50		534,50
06.24 .05.95.17	II JAEN CONFERENCE ON APROXIMATION THEORY, COMPUTER AIDED GEOMETRIC DESIGN, NUMERICAL I	0	0	0	0	254,13	0	0	254,13	0	254,13
Total 06.24						254,13			254,13		254,13
06.36 .06.50.74	31 HORAS. XXV CONGRESO NACIONAL DE LA ASOCIACIÓN CIENTÍFICA DE ECONOMÍA.	0	0	0	0	8092,14	0	0	8092,14	28,27	8063,87
Total 06.36						8.092,14			8.092,14	28,27	8.063,87
Total general		108.550,00	950,00		109.500,00	9.249,01	108.550,00	-368,24	117.430,77	103.009,30	14.421,47

Universidad de Jaén

Cuentas Anuales

ANEXO IV

DETALLE DE LA VALORACIÓN ECONÓMICA DE LOS EQUIPAMIENTOS ASIGNADOS A LOS DEPARTAMENTOS UNIVERSITARIOS

2021

VALORACIÓN ECONÓMICA DE LOS EQUIPAMIENTOS ASIGNADOS
A LOS DEPARTAMENTOS UNIVERSITARIOS

-En euros-

ESTRUCTURA ORGÁNICA		CRÉDITO INICIAL 2019	MODIFICACIONES DE CRÉDITO	CRÉDITO TOTAL	APLICACIÓN PRESUPUESTARIA									ESTADO DE APLICACIÓN PRESUPUESTARIA			
														CANTIDAD APLICADA			CANTIDAD PENDIENTE APLICAR
Código	DESCRIPCIÓN				CÓDIGO	CÓDIGO	CÓDIGO	CÓDIGO	CÓDIGO	CÓDIGO	CÓDIGO	CÓDIGO	SUMA	PEDIDO	FACTURADO	TOTAL	
				(1)	capítulo II	603.00	603.01	603.02	604.00	605.00	606.00	608.00	SUMA CAP. 6	(2)	(3)	(4)=(2+3)	(5)=(1-4)
06.02	Biología Animal, Vegetal y Ecología.	21.042,10 €		21.042,10 €	0,00	14.936,33	1.240,64	3.994,43		675,18			20.846,58		20.846,58	20.846,58	195,52
06.03	Biología Experimental.	19.899,32 €		19.899,32 €	799,14	14.089,54		1.193,00			3.345,65		18.628,19		19.427,33	19.427,33	471,99
06.09	Didáctica Expresión Musical, Plástica y Corporal.	23.912,10 €		23.912,10 €	0,00					17.727,24	6.184,85		23.912,09		23.912,09	23.912,09	0,01
06.13	Ingeniería Gráfica, Diseño y Proyectos	19.463,70 €		19.463,70 €							19.463,70		19.463,70		19.463,70	19.463,70	0,00
06.16	Física .	3.425,16 €		3.425,16 €	0,00	3.425,16							3.425,16		3.425,16	3.425,16	0,00
06.17	Geología.	14.877,79 €		14.877,79 €	6.753,26	8.075,49							8.075,49		14.828,75	14.828,75	49,04
06.19	Ingeniería Cartográfica, geodesica y Fotogrametría	21.484,99 €		21.484,99 €	9.445,49	0,00					12.039,50		12.039,50		21.484,99	21.484,99	0,00
06.20	Ingeniería Eléctrica.	18.769,45 €		18.769,45 €	0,00	18.393,41							18.393,41		18.393,41	18.393,41	376,04
06.21	Ingeniería Mecánica y Minera.	26.155,95 €		26.155,95 €	366,05	25.205,23				757,63			25.962,86		26.328,91	26.328,91	172,96
06.22	Ingeniería Química, Ambiental y de los Materiales.	15.086,47 €		15.086,47 €	0,00	12.637,08		1.513,71		901,45			15.052,24		15.052,24	15.052,24	34,23
06.24	Matemáticas	1.136,00 €		1.125,46 €									0,00		1.125,46 €	1.125,46	10,54
06.25	Pedagogia	7.135,61 €		7.135,61 €	158,00						6.971,02		6.971,02		7.129,02	7.129,02	6,59
06.26	Psicología.	1.817,42 €		1.817,42 €	0,00					1.817,42		0,00	1.817,42		1.817,42	1.817,42	0,00
06.27	Química Física y Analítica.	17.699,06 €		17.699,06 €	0,00	16.182,17							16.182,17		16.182,17	16.182,17	1.516,89
06.28	Química Inorgánica y Orgánica.	10.626,40 €		10.626,40 €	0,00	10.626,15							10.626,15		10.626,15	10.626,15	0,25
06.30	Ciencias de la Salud.	26.834,79 €		26.834,79 €	1.566,56	18.474,05					6.794,15		25.268,20		26.834,76	26.834,76	0,03
06.33	Ingeniería Electrónica y Automática.	19.238,00 €		19.238,00 €	0,00	14.251,03		5.124,21		0,00			19.375,24		19.375,24	19.375,24	137,24
06.34	Ingeniería de telecomunicación.	12.335,27 €		12.335,27 €	0,00	7.187,40					6.937,12		14.124,52		14.124,52	14.124,52	1.789,25
06.35	Enfermería.	19.584,48 €		19.587,48 €	3.975,80	3.403,73				8.941,13			12.344,86		16.320,66	16.320,66	3.263,82
02.08.99	Equipamiento Docente General	69.646,82		69.646,82	24.377,96	636,87	484,00			39.033,00	5.114,58		45.268,45		69.646,41	69.646,41	0,00
	TOTAL CRÉDITO DPTOS.	370.170,88	0,00	370.163,34	47.442,26	167.523,64	1.724,64	11.825,35	0,00	69.853,05	66.850,57	0,00	317.777,25	0,00	366.344,97	366.344,97	3.825,50

ANEXO IV.1. VALORACIÓN ECONÓMICA DE LOS EQUIPAMIENTOS ASIGNADOS A LOS DEPARTAMENTOS UNIVERSITARIOS

Departamento: BIOLOGÍA ANIMAL, BIOLOGÍA VEGETAL Y ECOLOGÍA Código: 06.02

- En euros -

ORIGEN DEL CRÉDITO		CANTIDAD CONCEDIDA			APLICACIÓN PRESUPUESTARIA		DESCRIPCIÓN DEL BIEN			ESTADO DE APLICACIÓN PRESUPUESTARIA			
										CANTIDAD APLICADA			CANTIDAD
Código	DESCRIPCIÓN	UJA	OTROS	TOTAL (1)	COD.	CONCEPTO	DESCRIPCIÓN	PROVEEDOR	Unidad	Pedido (2)	Facturado (3)	TOTAL (4)=(2+3)	PENDIENTE APLICAR (5)=(1-4)
	EQUIPOS PARA DOCENCIA												
	Crédito 2021		21.042,10	21.042,10									21.640,35
					60300	maquinaria	FRIGORIFICO / CONGELADOR TIPO COMBI ESPECIAL LABORATORIO LIEBHERR MOD. LCV4010.	DISTRIBUCIONES INDUSTRIALES Y CIENTIFICA			2.237,90	2.237,90	19.402,45
					60300	maquinaria	BALANZA CB COMPLET, 6200G/0.01G	HERMANOS BLANCO BARRENA, S.A.			852,30	852,30	18.550,15
					60302	maquinaria	AGITADOR VIBRADOR REAX-TOP * COMECTA.	HERMANOS BLANCO BARRENA, S.A.			599,42	599,42	17.950,73
					60302	maquinaria	ESTERILIZADOR DE BOLAS DE VIDRIO LBL 2 UNIDADES.	HERMANOS BLANCO BARRENA, S.A.			823,28	823,28	17.127,45
					60300	maquinaria	BLOQUE CALEFACTOR VARIO C2, NITROGENO Y FOSFATO.	HERMANOS BLANCO BARRENA, S.A.			2.082,71	2.082,71	15.044,74
					60300	maquinaria	MICROSCOPIO LEICA MOD DM500.	DISTRIBUCIONES INDUSTRIALES Y CIENTIFICA			4.485,91	4.485,91	10.558,83
					60300	maquinaria	BALANZA RADWAG MOD. AS220R2.PLUS.	DISTRIBUCIONES INDUSTRIALES Y CIENTIFICA			1.018,34	1.018,34	9.540,49
					60300	maquinaria	MICROSCOPIO ESTEREOSCOPICO LEICA MOD EZ.4	DISTRIBUCIONES INDUSTRIALES Y CIENTIFICA			2.616,02	2.616,02	6.924,47
					60302	utillaje	BARRENAS FORESTALES.	GIS IBERICA S.L.			1.661,51	1.661,51	5.262,96
					60300	maquinaria	CAMARA S/MAC MASTER CON 2 CAMPOS CAMARA + CUBRE.OBJETO.	LABOLAN, S.L.			733,26	733,26	4.529,70
					60300	maquinaria	MEDIDOR PORTATIL PH.	HERMANOS BLANCO BARRENA, S.A.			910,89	910,89	3.618,81
					60500	mobiliario	MESA MOVIL, de 80 x 60 x 90 cm	DISTRIBUCIONES INDUSTRIALES Y CIENTIFICA			675,18	675,18	2.943,63
					60302	utillaje	KIT COMPLETO SENSION+ PH31, CON ACCESORIOS + ELECTRODO 50 14 T (UNIVERSAL, CON SENSOR DE TEMPERATURA).	HERMANOS BLANCO BARRENA, S.A.			910,22	910,22	2.033,41
					60301	instalaciones	RECIPIENTE DE NITROGENO LIQUIDO BIO GT.	DISTRIBUCIONES INDUSTRIALES Y CIENTIFICA			1.240,64	1.240,64	792,77
	Saldo Neto (Remanente)												
	SUBTOTAL CRÉDITO DPTO.	**0,00**	**21.042,10**	**21.042,10**						**0,00**	**20.847,58**	**20.847,58**	**194,52**
	TOTAL RECURSOS DPTO.	**0,00**	**21.042,10**	**21.042,10**						**0,00**	**20.847,58**	**20.847,58**	**194,52**

ANEXO IV.2. VALORACIÓN ECONÓMICA DE LOS EQUIPAMIENTOS ASIGNADOS A LOS DEPARTAMENTOS UNIVERSITARIOS

Departamento: BIOLOGÍA EXPERIMENTAL Código: 06.03

- En euros -

ORIGEN DEL CRÉDITO		CANTIDAD CONCEDIDA			APLICACIÓN PRESUPUESTARIA		DESCRIPCIÓN DEL BIEN			ESTADO DE APLICACIÓN PRESUPUESTARIA			
										CANTIDAD APLICADA			CANTIDAD
Código	DESCRIPCIÓN	UJA	OTROS	TOTAL (1)	COD.	CONCEPTO	DESCRIPCIÓN	PROVEEDOR	Unidad	Pedido (2)	Facturado (3)	TOTAL (4)=(2+3)	PENDIENTE APLICAR (5)=(1-4)
	EQUIPOS PARA DOCENCIA												
	Crédito 2021		19.899,32	19.899,32									**19.899,32 €**
					60600	sistemas para procesos de la información	Pantalla táctil - ORBYS TOUCH SERIE 875	A2 INFORMATICA JAEN S.L.			3.345,65	3.345,65	**16.553,67 €**
					221990	otros	3 BALANZA SERIE CS LAB, 2000G/0.01G COBOS	HERMANOS BLANCO BARRENA, S.A.			799,14	799,14	**15.754,53 €**
					60300	maquinaria	MICROSCOPIO Y OBJETIVO DE FASES	HERMANOS BLANCO BARRENA, S.A.			2.660,94	2.660,94	**13.093,59 €**
					60300	maquinaria	Espectrofotómetro UVVIS Shimad. UV-1900	IZASA SCIENTIFIC, S.L.U			9.667,90	9.667,90	**3.425,69 €**
					60300	maquinaria	Fuente y cubetas de electroforesis	BIORAD LABORATORIES, S.A.			810,46	810,46	**2.615,23 €**
					60302	maquinaria	MODULO CONTENEDOR 5 CAJONES Preparaciones histológicas	HERMANOS BLANCO BARRENA, S.A.			1.193,00	1.193,00	**1.422,23 €**
					60300	utillaje	Fuente y cubetas de electroforesis	BIORAD LABORATORIES, S.A.			513,22	513,22	**909,01 €**
					60300	maquinaria	Accesorios para el equipo de electroforesis	DISTRIBUCIONES INDUSTRIALES Y CIENTIFICA			437,02	437,02	**471,99 €**
	Saldo Neto (Remanente)												
	SUBTOTAL CRÉDITO DPTO.	**0,00**	**19.899,32**	**19.899,32**						**0,00**	**19.427,33**	**19.427,33**	**471,99**
	TOTAL RECURSOS DPTO.	**0,00**	**19.899,32**	**19.899,32**						**0,00**	**19.427,33**	**19.427,33**	**471,99**

ANEXO IV.3. VALORACIÓN ECONÓMICA DE LOS EQUIPAMIENTOS ASIGNADOS A LOS DEPARTAMENTOS UNIVERSITARIOS

Departamento: DIDÁCTICA EXPRESIÓN MUSICAL, PLÁSTICA y CORPORAL Código: 06.09

- En euros -

ORIGEN DEL CRÉDITO		CANTIDAD CONCEDIDA			APLICACIÓN PRESUPUESTARIA		DESCRIPCIÓN DEL BIEN			ESTADO DE APLICACIÓN PRESUPUESTARIA			
										CANTIDAD APLICADA			CANTIDAD
Código	DESCRIPCIÓN	UJA	OTROS	TOTAL (1)	COD.	CONCEPTO	DESCRIPCIÓN	PROVEEDOR	Unidad	Pedido (2)	Facturado (3)	TOTAL (4)=(2+3)	PENDIENTE APLICAR (5)=(1-4)
	EQUIPOS PARA DOCENCIA												
	Crédito 2021		23.912,10	23.912,10								0,00	23.912,10
					60500	mobiliario	4 relojes garmin, 4 bandas garmin.	VASCO SISTEMAS INFORMATICOS, S.L.			1.926,32	1.926,32	21.985,78
					60500	mobiliario	4 Kit de chalecos lastrados, cinturón y arnés de arrastre.	DISTRIBUCIONES EXCLUSIVAS VERMONT, S.A.			955,08	955,08	21.030,70
					60600	sistemas para procesos de la información	Portátiles 3, proyectores 3, kit de imagen y sonido, monitor, teleobjetivo, estabilizador	OFISUR, S.L.			6.184,85	6.184,85	14.845,85
					60500	mobiliario	Instrumentos musicales	ELK SPORT DISTRIBUCIONES			1.251,03	1.251,03	13.594,82
					60500	mobiliario	2 Básculas 804 SENSA.	ELK SPORT DISTRIBUCIONES			159,72	159,72	13.435,10
					60500	mobiliario	Tatami	SUPERSONIDO BILBAO S.L.			5.437,05	5.437,05	7.998,05
					60500	mobiliario	Sistema de monitorización WIMU	OLOF OLSON, MAGNUS -U.F. SPORT-			7.998,04	7.998,04	0,01
													0,01
	Saldo Neto (Remanente).												
	SUBTOTAL CRÉDITO DPTO.	**0,00**	**23.912,10**	**23.912,10**						**0,00**	**23.912,09**	**23.912,09**	**0,01**
	TOTAL RECURSOS DPTO.	**0,00**	**23.912,10**	**23.912,10**						**0,00**	**23.912,09**	**23.912,09**	**0,01**

ANEXO IV.4. VALORACIÓN ECONÓMICA DE LOS EQUIPAMIENTOS ASIGNADOS A LOS DEPARTAMENTOS UNIVERSITARIOS

Departamento: INGENIERÍA GRÁFICA, DISEÑOS Y PROYECTOS Código: 06.13

- En euros -

ORIGEN DEL CRÉDITO		CANTIDAD CONCEDIDA			APLICACIÓN PRESUPUESTARIA		DESCRIPCIÓN DEL BIEN			ESTADO DE APLICACIÓN PRESUPUESTARIA			
										CANTIDAD APLICADA			CANTIDAD
Código	DESCRIPCIÓN	UJA	OTROS	TOTAL (1)	COD.	CONCEPTO	DESCRIPCIÓN	PROVEEDOR	Unidad	Pedido (2)	Facturado (3)	TOTAL (4)=(2+3)	PENDIENTE APLICAR (5)=(1-4)
	EQUIPOS PARA DOCENCIA												
	Crédito 2021		19.463,70	19.463,70								0,00	19.463,70
					606	sistemas para procesos de la infor	2 IPADS, 2 TECLADOS LOGITECH Y 2 PENCIL	OFISUR, S.L.			3.292,05	3.292,05	16.171,65
					606	sistemas para procesos de la infor	65 DISCOS DUROS SÓLIDOS Y 62 MEMORIAS RAM	OFISUR, S.L.			16.171,65	16.171,65	0,00
													0,00
	Saldo Neto (Remanente)											0,00	-0,04
	SUBTOTAL CRÉDITO DPTO.	**0,00**	**19.463,70**	**19.463,70**						**0,00**	**19.463,70**	**19.463,70**	**0,00**
	TOTAL RECURSOS DPTO.	**0,00**	**19.463,70**	**19.463,70**						**0,00**	**19.463,70**	**19.463,70**	**0,00**

ANEXO IV.5. VALORACIÓN ECONÓMICA DE LOS EQUIPAMIENTOS ASIGNADOS A LOS DEPARTAMENTOS UNIVERSITARIOS

Departamento: FÍSICA Código: 06.16

- En euros -

ORIGEN DEL CRÉDITO		CANTIDAD CONCEDIDA			APLICACIÓN PRESUPUESTARIA		DESCRIPCIÓN DEL BIEN			ESTADO DE APLICACIÓN PRESUPUESTARIA			
										CANTIDAD APLICADA			CANTIDAD
Código	DESCRIPCIÓN	UJA	OTROS	TOTAL (1)	COD.	CONCEPTO	DESCRIPCIÓN	PROVEEDOR	Unidad	Pedido (2)	Facturado (3)	TOTAL (4)=(2+3)	PENDIENTE APLICAR (5)=(1-4)
	EQUIPOS PARA DOCENCIA												
	Crédito 2021		3.425,16	3.425,16								0,00	3.425,16
					60300	maquinaria	2 FUENTES DE PODER, 2 FUENTES DE ALIMENTACIÓN, 4 TERMÓMETROS	SISTEMAS DIDACTICOS DE LABORATORIO, S.L.			2.907,29	2.907,29	517,87
					60300	maquinaria	DINAMÓMETROS, CRONÓMETRO	SISTEMAS DIDACTICOS DE LABORATORIO, S.L.			517,87	517,87	0,00
	Saldo Neto (Remanente)												
													0,00
	SUBTOTAL CRÉDITO DPTO.	**0,00**	**3.425,16**	**3.425,16**						**0,00**	**3.425,16**	**3.425,16**	**0,00**
	TOTAL RECURSOS DPTO.	**0,00**	**3.425,16**	**3.425,16**						**0,00**	**3.425,16**	**3.425,16**	**0,00**

ANEXO IV.6. VALORACIÓN ECONÓMICA DE LOS EQUIPAMIENTOS ASIGNADOS A LOS DEPARTAMENTOS UNIVERSITARIOS

Departamento: GEOLOGÍA Código: 06.17

- En euros -

ORIGEN DEL CRÉDITO		CANTIDAD CONCEDIDA			APLICACIÓN PRESUPUESTARIA		DESCRIPCIÓN DEL BIEN			ESTADO DE APLICACIÓN PRESUPUESTARIA			
										CANTIDAD APLICADA			CANTIDAD
Código	DESCRIPCIÓN	UJA	OTROS	TOTAL (1)	COD.	CONCEPTO	DESCRIPCIÓN	PROVEEDOR	Unidad	Pedido (2)	Facturado (3)	TOTAL (4)=(2+3)	PENDIENTE APLICAR (5)=(1-4)
	EQUIPOS PARA DOCENCIA												
	Crédito 2021		14.877,79	14.877,79								0,00	14.877,79
					60300	maquinaria	CAUDALÍMETRO DIGITAL	DARRERA, S.A.			2.193,73	2.193,73	12.684,06
					21300	reaparaciones	MATENIMIENTO MAQUINARIA Y MICROSCOPIOS DEPARTAMENTO GEOLOGIA	MOTICEUROPE S.L.U.			4.254,36	4.254,36	8.429,70
					60300	maquinaria	PIPETAS	METTLER-TOLEDO, S.A.E.			1.810,90	1.810,90	6.618,80
					221990	otro material	KIT DOCENCIA--LUPAS-MARTILLOS	RAIG S.A.			2.498,90	2.498,90	4.119,90
					60300	maquinaria	REGISTRADOR HOBO	GRUPO EIC IBERIA S.L.			1.629,87	1.629,87	2.490,03
					60300	maquinaria	MAQUINARIA	GRUPO EIC IBERIA S.L.			786,50	786,50	1.703,53
					60300	maquinaria	BALANZA	HERMANOS BLANCO BARRENA, S.A.			1.654,49	1.654,49	49,04
	Saldo Neto (Remanente)												
													0,00
	SUBTOTAL CRÉDITO DPTO.	**0,00**	**14.877,79**	**14.877,79**						**0,00**	**14.828,75**	**14.828,75**	**49,04**
	TOTAL RECURSOS DPTO.	**0,00**	**14.877,79**	**14.877,79**						**0,00**	**14.828,75**	**14.828,75**	**49,04**

ANEXO IV.7. VALORACIÓN ECONÓMICA DE LOS EQUIPAMIENTOS ASIGNADOS A LOS DEPARTAMENTOS UNIVERSITARIOS

Departamento: INGENIERÍA CARTOGRAFICA, GEODESICA Y FOTOGRAMETRIA Código: 06.19

- En euros -

ORIGEN DEL CRÉDITO		CANTIDAD CONCEDIDA			APLICACIÓN PRESUPUESTARIA		DESCRIPCIÓN DEL BIEN			ESTADO DE APLICACIÓN PRESUPUESTARIA			
										CANTIDAD APLICADA			CANTIDAD
Código	DESCRIPCIÓN	UJA	OTROS	TOTAL (1)	COD.	CONCEPTO	DESCRIPCIÓN	PROVEEDOR	Unidad	Pedido (2)	Facturado (3)	TOTAL (4)=(2+3)	PENDIENTE APLICAR (5)=(1-4)
	EQUIPOS PARA DOCENCIA												
	Crédito 2021		21.484,99	21.484,99								0,00	21.484,99
					22002	material informático no inventarialble	DISCO DURO SSD Y MODULO MEMORIA RAM-A-3-367	CARRERO MILLAN, JAVIER			3.034,50	3.034,50	18.450,49
					22002	material informático no inventarialble	DISCO DURO SSD Y MODULO MEMORIA RAM-A-3-371	CARRERO MILLAN, JAVIER			4.777,49	4.777,49	13.673,00
					21300	reparaciones	REVISION BASICA DE ESTACIONES TOTALES	LEICA GEOSYSTEMS, S.L.			1.633,50	1.633,50	12.039,50
					60600	sistemas para procesos de la información	GPS TOPCON HIPER HR ROVER + CONTROLADORA FC6000 CELL - EDUCACIONAL	AYERIA S.L.			12.039,50	12.039,50	0,00
	Saldo Neto (Remanente)												
	SUBTOTAL CRÉDITO DPTO.	**0,00**	**21.484,99**	**21.484,99**						**0,00**	**21.484,99**	**21.484,99**	**0,00**
	TOTAL RECURSOS DPTO.	**0,00**	**21.484,99**	**21.484,99**						**0,00**	**21.484,99**	**21.484,99**	**0,00**

ANEXO IV.8. VALORACIÓN ECONÓMICA DE LOS EQUIPAMIENTOS ASIGNADOS A LOS DEPARTAMENTOS UNIVERSITARIOS

Departamento: INGENIERÍA ELÉCTRICA Código: 06.20

- En euros -

ORIGEN DEL CRÉDITO		CANTIDAD CONCEDIDA			APLICACIÓN PRESUPUESTARIA		DESCRIPCIÓN DEL BIEN			ESTADO DE APLICACIÓN PRESUPUESTARIA			
										CANTIDAD APLICADA			CANTIDAD
Código	DESCRIPCIÓN	UJA	OTROS	TOTAL (1)	COD.	CONCEPTO	DESCRIPCIÓN	PROVEEDOR	Unidad	Pedido (2)	Facturado (3)	TOTAL (4)=(2+3)	PENDIENTE APLICAR (5)=(1-4)
	EQUIPOS PARA DOCENCIA												
	Crédito 2022		18.769,45	18.769,45								0,00	18.769,45
					60300	maquinaria	ATERSA	APLICACIONES TECNICAS DE LA ENERGIA, S.L			617,10	617,10	18.152,35
					60300	maquinaria	CONJUNTO DECADAS INDUCTIVAS PARA MONTAJE EN SERIE	AYSCOM DATATEC S.L.			1.403,60	1.403,60	16.748,75
					60300	maquinaria	CPUES Y MONITORES	OFISUR, S.L.			3.625,46	3.625,46	13.123,29
					60600	maquinaria	FUENTE DE ALIMENTACIÓN	EDYLAB EQUIPAMIENTOS S.L.			4.164,82	4.164,82	8.958,47
					60300	maquinaria	TRANSMISOR SITRANS P200 PARA PRESIÓN Y PRESIÓN ABSOLUTA PARA APLICACIONES GENERALES	SIEMENS, S.A.			854,83	854,83	8.103,64
					60300	maquinaria	ANALIZADOR REGISTRADOR DE POTENCIA	SUMINISTROS ELECTRICOS SECOROSA LINARES,			2.063,35	2.063,35	6.040,29
					60300	maquinaria	GENERADOR DE FUNCIONES	ADLER INSTRUMENTS, S.L.			1.796,85	1.796,85	4.243,44
					60300	maquinaria	I3D DIGITAL MEDIA	I3D DIGITAL MEDIA S.L.			953,47	953,47	3.289,97
					60300	maquinaria	POTENCIOMETRO DESLIZANTE	FARNELL COMPONENTS, S.L.			163,35	163,35	3.126,62
					60300	maquinaria	SVB	SVB-SPEZIALVERAND FUR			679,06	679,06	2.447,56
	Saldo Neto (Remanente)				60300	maquinaria	PANTALLA VIDEOSCOPIO Y POTENCIOMETRO DESLIZANTE	FARNELL COMPONENTS, S.L.			2.071,52	2.071,52	376,04
	SUBTOTAL CRÉDITO DPTO.	**0,00**	**18.769,45**	**18.769,45**						**0,00**	**18.393,41**	**18.393,41**	**376,04**
	TOTAL RECURSOS DPTO.	**0,00**	**18.769,45**	**18.769,45**						**0,00**	**18.393,41**	**18.393,41**	**376,04**

ANEXO IV.9. VALORACIÓN ECONÓMICA DE LOS EQUIPAMIENTOS ASIGNADOS A LOS DEPARTAMENTOS UNIVERSITARIOS

Departamento: INGENIERÍA MECÁNICA Y MINERA Código: 06.21

- En euros -

ORIGEN DEL CRÉDITO		CANTIDAD CONCEDIDA			APLICACIÓN PRESUPUESTARIA		DESCRIPCIÓN DEL BIEN			ESTADO DE APLICACIÓN PRESUPUESTARIA			
										CANTIDAD APLICADA			CANTIDAD
Código	DESCRIPCIÓN	UJA	OTROS	TOTAL (1)	COD.	CONCEPTO	DESCRIPCIÓN	PROVEEDOR	Unidad	Pedido (2)	Facturado (3)	TOTAL (4)=(2+3)	PENDIENTE APLICAR (5)=(1-4)
	EQUIPOS PARA DOCENCIA												
	Crédito 2021		26.155,95	26.155,95								0,00	26.155,95
					60300	maquinaria	IMPRESORA 3D, ANYCUBIC PHOTON MONO X	I3D DIGITAL MEDIA S.L.			953,64	953,64	25.202,31
					60300	maquinaria	SISMOGRAFO RS3D, LINARES	CAJA RURAL DE JAEN			15,00	15,00	25.187,31
					60300	maquinaria	SISMOGRAFO RS4D- LINARES	RASPBERRY SHAKE			1.321,89	1.321,89	23.865,42
					60300	maquinaria	APARATO DE ENSAYO DE PANDEO, CONJUNTO DE 10 MUESTRAS	SISTEMAS DIDACTICOS DE LABORATORIO, S.L.			9.619,85	9.619,85	14.245,57
					60500	mobiliario	PROYECTOR EPSON EB-W49 (LINARES)	GRUPO DISOFIC, S.L.U.			757,63	757,63	13.487,94
					227.03	servicios prestados por empresas: postales	ENVIO DE PAQUETE DESDE SEVILLA POR COMISIÓN ADUANA EXTRAJERO	DHL EXPRES SERVICIOS, S.L.			366,05	366,05	13.121,89
					60300	maquinaria	IMPRESORA 3D	SOLUCIONES SICNOVA, S.L.			11.820,49	11.820,49	1.301,40
					60300	maquinaria	BASTIDOR UNIVERSAL DESMONTABLE,	SISTEMAS DIDACTICOS DE LABORATORIO, S.L.			1.373,93	1.373,93	-72,53
					60300	maquinaria	BANDA DE CONEXION PARA FL 151 64 PINS	SISTEMAS DIDACTICOS DE LABORATORIO, S.L.			100,43	100,43	-172,96
	Saldo Neto (Remanente)												
	SUBTOTAL CRÉDITO DPTO.	**0,00**	**26.155,95**	**26.155,95**						**0,00**	**26.328,91**	**26.328,91**	**-172,96**
	TOTAL RECURSOS DPTO.	**0,00**	**26.155,95**	**26.155,95**						**0,00**	**26.328,91**	**26.328,91**	**-172,96**

ANEXO IV.10. VALORACIÓN ECONÓMICA DE LOS EQUIPAMIENTOS ASIGNADOS A LOS DEPARTAMENTOS UNIVERSITARIOS

Departamento:INGENIERÍA QIÍMICA, AMBIENTAL Y DE LOS MATERIALES Código: 06.22

- En euros -

ORIGEN DEL CRÉDITO		CANTIDAD CONCEDIDA			APLICACIÓN PRESUPUESTARIA		DESCRIPCIÓN DEL BIEN			ESTADO DE APLICACIÓN PRESUPUESTARIA			
										CANTIDAD APLICADA			CANTIDAD
Código	DESCRIPCIÓN	UJA	OTROS	TOTAL (1)	COD.	CONCEPTO	DESCRIPCIÓN	PROVEEDOR	Unidad	Pedido (2)	Facturado (3)	TOTAL (4)=(2+3)	PENDIENTE APLICAR (5)=(1-4)
	EQUIPOS PARA DOCENCIA												
	Crédito 2021		15.086,47	15.086,47								0,00	15.086,47
					60302	utillaje	DISCO DE CORTE	IZASA SCIENTIFIC, S.L.U			463,73	463,73	14.622,74
					60500	mobiliario	PROYECTOR Y PANTALLA	A2 INFORMATICA JAEN S.L.			901,45	901,45	13.721,29
					60300	maquinaria	MINI EXTRACTOR DE AIRE	GRONTAL SOLUCIONES BIOTECNOLOGICAS S.L			2.341,35	2.341,35	11.379,94
					60300	maquinaria	BALANZA	GRONTAL SOLUCIONES BIOTECNOLOGICAS S.L			558,11	558,11	10.821,83
					60302	utillaje	JARRA Y BOLAS PARA MOLINO	GRONTAL SOLUCIONES BIOTECNOLOGICAS S.L			1.049,98	1.049,98	9.771,85
					60300	maquinaria	CONTADOR DE COLONIAS	GRONTAL SOLUCIONES BIOTECNOLOGICAS S.L			1.383,94	1.383,94	8.387,91
					60300	maquinaria	MANTA 1000 mL	HERMANOS BLANCO BARRENA, S.A.			225,31	225,31	8.162,60
					60300	maquinaria	MIICROSCOPIO	IZASA SCIENTIFIC, S.L.U			691,97	691,97	7.470,63
					60300	maquinaria	VISCOSÍMETRO	PRODUCCION DE EQUIPOS TECNICOS E INDUSTR			1.879,13	1.879,13	5.591,50
					60300	maquinaria	REFRACTÓMETRO	GRONTAL SOLUCIONES BIOTECNOLOGICAS S.L			1.745,12	1.745,12	3.846,38
					60300	maquinaria	CABINA DE FLUJO LAMINAR	HERMANOS BLANCO BARRENA, S.A.			3.812,15	3.812,15	34,23
	Saldo Neto (Remanente)												
	SUBTOTAL CRÉDITO DPTO.	**0,00**	**15.086,47**	**15.086,47**						**0,00**	**15.052,24**	**15.052,24**	**34,23**
	TOTAL RECURSOS DPTO.	**0,00**	**15.086,47**	**15.086,47**						**0,00**	**15.052,24**	**15.052,24**	**34,23**

ANEXO IV.11. VALORACIÓN ECONÓMICA DE LOS EQUIPAMIENTOS ASIGNADOS A LOS DEPARTAMENTOS UNIVERSITARIOS

Departamento: MATEMÁTICAS Código: 06.24

- En euros -

ORIGEN DEL CRÉDITO		CANTIDAD CONCEDIDA			APLICACIÓN PRESUPUESTARIA		DESCRIPCIÓN DEL BIEN			ESTADO DE APLICACIÓN PRESUPUESTARIA			
										CANTIDAD APLICADA			CANTIDAD PENDIENTE APLICAR
Código	DESCRIPCIÓN	UJA	OTROS	TOTAL (1)	COD.	CONCEPTO	DESCRIPCIÓN	PROVEEDOR	Unidad	Pedido (2)	Facturado (3)	TOTAL (4)=(2+3)	(5)=(1-4)
	EQUIPOS PARA DOCENCIA												
	Crédito 2021		1.136,00	1.136,00								0,00	1.136,00
					22002	material informático	2 WACOM TABLETA DIGITAL INTUOS CON FUNDAS Y CABLES USB	OLIJAEN INFORMATICA, S.L.			523,93	523,93	612,07
					22002	material informático	2 BLUE YETI MICROFONO USB PROFESIONAL 2 YOTTO PANTALLA	OLIJAEN INFORMATICA, S.L.			362,03	362,03	250,04
					2E+06	material de oficina	MATERIAL DIDÁCTICO	Materiales didácticos. El cuadrado Mágic			239,50	239,50	10,54
	Saldo Neto (Remanente)												
	SUBTOTAL CRÉDITO DPTO.	0,00		0,00						0,00			
	TOTAL RECURSOS DPTO.	0,00		0,00						0,00			
	Saldo Neto (Remanente)											0	0
	SUBTOTAL CRÉDITO DPTO.	0,00	1.136,00	1.136,00						0,00	1.125,46	1.125,46	10,54
	TOTAL RECURSOS DPTO.	0,00	1.136,00	1.136,00						0,00	1.125,46	1.125,46	10,54

ANEXO IV.12. VALORACIÓN ECONÓMICA DE LOS EQUIPAMIENTOS ASIGNADOS A LOS DEPARTAMENTOS UNIVERSITARIOS

Departamento: PEDAGOGÍA Código: 06.25

- En euros -

ORIGEN DEL CRÉDITO		CANTIDAD CONCEDIDA			APLICACIÓN PRESUPUESTARIA		DESCRIPCIÓN DEL BIEN			ESTADO DE APLICACIÓN PRESUPUESTARIA			
										CANTIDAD APLICADA			CANTIDAD
Código	DESCRIPCIÓN	UJA	OTROS	TOTAL (1)	COD.	CONCEPTO	DESCRIPCIÓN	PROVEEDOR	Unidad	Pedido (2)	Facturado (3)	TOTAL (4)=(2+3)	PENDIENTE APLICAR (5)=(1-4)
	EQUIPOS PARA DOCENCIA												
	Crédito 2021			7.135,61								0,00	7.135,61
					22002	material informático no inventarialble	USB VGA MULTIPORT	ROSSELLI Y RUIZ, S.L.			158,00	158,00	6.977,61
					60600	sistemas para procesos de la información	MICRÓFONO,USB,CAMARA	S.G. ELECTRONICA PROFESIONAL, S.A.U.			1.403,79	1.403,79	5.573,82
					60600	sistemas para procesos de la información	IMAC, iMC	ROSSELLI Y RUIZ, S.L.			3.904,82	3.904,82	1.669,00
					60600	sistemas para procesos de la información	IMAC, iMC	ROSSELLI Y RUIZ, S.L.			1.662,41	1.662,41	6,59
	Saldo Neto (Remanente)												
	SUBTOTAL CRÉDITO DPTO.	0,00	1.331,00	1.331,00						0,00	7.129,02	7.129,02	6,59
	TOTAL RECURSOS DPTO.	0,00	1.331,00	1.331,00						0,00	7.129,02	7.129,02	6,59

ANEXO IV.13. VALORACIÓN ECONÓMICA DE LOS EQUIPAMIENTOS ASIGNADOS A LOS DEPARTAMENTOS UNIVERSITARIOS

Departamento: PSICOLOGÍA Código: 06.26

- En euros -

ORIGEN DEL CRÉDITO		CANTIDAD CONCEDIDA			APLICACIÓN PRESUPUESTARIA		DESCRIPCIÓN DEL BIEN			ESTADO DE APLICACIÓN PRESUPUESTARIA			
										CANTIDAD APLICADA			CANTIDAD PENDIENTE APLICAR
Código	DESCRIPCIÓN	UJA	OTROS	TOTAL (1)	COD.	CONCEPTO	DESCRIPCIÓN	PROVEEDOR	Unidad	Pedido (2)	Facturado (3)	TOTAL (4)=(2+3)	(5)=(1-4)
	EQUIPOS PARA DOCENCIA												
	Crédito 2021		1.817,42	1.817,42								0,00	1.817,42
					60500	mobiliario	Neuroanatomía, modelo de cabeza, QS 65/7	DIDACIENCIA, S.A.			1.817,42	1.817,42	0,00
	SUBTOTAL CRÉDITO DPTO.	**0,00**	**1.817,42**	**1.817,42**						**0,00**	**1.817,42**	**1.817,42**	**0,00**
	TOTAL RECURSOS DPTO.	**0,00**	**1.817,42**	**1.817,42**						**0,00**	**1.817,42**	**1.817,42**	**0,00**

ANEXO IV.14. VALORACIÓN ECONÓMICA DE LOS EQUIPAMIENTOS ASIGNADOS A LOS DEPARTAMENTOS UNIVERSITARIOS

Departamento: QUÍMICA FÍSICA Y ANALÍTICA Código: 06.27

- En euros -

ORIGEN DEL CRÉDITO		CANTIDAD CONCEDIDA			APLICACIÓN PRESUPUESTARIA		DESCRIPCIÓN DEL BIEN			ESTADO DE APLICACIÓN PRESUPUESTARIA			
										CANTIDAD APLICADA			CANTIDAD
Código	DESCRIPCIÓN	UJA	OTROS	TOTAL (1)	COD.	CONCEPTO	DESCRIPCIÓN	PROVEEDOR	Unidad	Pedido (2)	Facturado (3)	TOTAL (4)=(2+3)	PENDIENTE APLICAR (5)=(1-4)
	EQUIPOS PARA DOCENCIA												
	Crédito 2021		17.699,06	17.699,06									17.699,06
					60300	maquinaria	AGITADORES MÁGNETICOS CON CALEFACCIÓN	DISTRIBUCIONES INDUSTRIALES Y CIENTIFICA			1.249,63	1.249,63	16449,43
					60300	maquinaria	KIT ELECTRODO DE FLUORUROS	DISTRIBUCIONES INDUSTRIALES Y CIENTIFICA			980,10	980,10	15469,33
					60300	maquinaria	VISIPREP SPE VACUUM MANIFOLD SUPELCO, DISCOVERY DSC-18 PK/30 6ML TUBE 500MG	HERMANOS BLANCO BARRENA, S.A.			1.462,74	1.462,74	14006,59
					60300	maquinaria	KIT PIPETAS DE 100 - 1000 - 5000 uL	DISTRIBUCIONES INDUSTRIALES Y CIENTIFICA			718,74	718,74	13287,85
					60300	maquinaria	KIT PIPETAS DE 100 - 1000 - 5000 uL	DISTRIBUCIONES INDUSTRIALES Y CIENTIFICA			718,74	718,74	12569,11
					60300	maquinaria	CUBETA DE CUARZO DE FLUJO DE 15mm DE ALTURA CENTRO	DISTRIBUCIONES INDUSTRIALES Y CIENTIFICA			425,90	425,90	12143,21
					60300	maquinaria	BAÑO TERMOSTÁTICO REFRIGERADO	DISTRIBUCIONES INDUSTRIALES Y CIENTIFICA			4.950,46	4.950,46	7192,75
					60300	maquinaria	ROTAVAPOR Y BOMBA DE VACÍO	DISTRIBUCIONES INDUSTRIALES Y CIENTIFICA			5.675,86	5.675,86	1516,89
	Saldo Neto (Remanente)												
	SUBTOTAL CRÉDITO DPTO.	**0,00**	**17.699,06**	**17.699,06**						**0,00**	**16.182,17**	**16.182,17**	**1.516,89**
	TOTAL RECURSOS DPTO.	**0,00**	**17.699,06**	**17.699,06**						**0,00**	**16.182,17**	**16.182,17**	**1.516,89**

ANEXO IV.15. VALORACIÓN ECONÓMICA DE LOS EQUIPAMIENTOS ASIGNADOS A LOS DEPARTAMENTOS UNIVERSITARIOS

Departamento: QUÍMICA INORGÁNICA Y ORGÁNICA Código: 06.28

- En euros -

ORIGEN DEL CRÉDITO		CANTIDAD CONCEDIDA			APLICACIÓN PRESUPUESTARIA		DESCRIPCIÓN DEL BIEN			ESTADO DE APLICACIÓN PRESUPUESTARIA			
										CANTIDAD APLICADA			CANTIDAD
Código	DESCRIPCIÓN	UJA	OTROS	TOTAL (1)	COD.	CONCEPTO	DESCRIPCIÓN	PROVEEDOR	Unidad	Pedido (2)	Facturado (3)	TOTAL (4)=(2+3)	PENDIENTE APLICAR (5)=(1-4)
	EQUIPOS PARA DOCENCIA												
	Crédito 2021		10.626,40	10.626,40									10.626,40
					60600	sistemas para procesos de la información	PROYECTOR, ORDENADOR, PANTALLA E INSTALACIÓN EN EL LABORATORIO A2-420	OLIJAEN INFORMATICA, S.L.			1.384,00	1.384,00	9242,4
					60600	sistemas para procesos de la información	PROYECTOR, ORDENADOR, PANTALLA E INSTALACIÓN EN EL LABORATORIO A2-418	OLIJAEN INFORMATICA, S.L.			1.353,75	1.353,75	7888,65
					60300	maquinaria	SOPORTE MUESTRAS MOLTURADAS SHIMADZU	IZASA SCIENTIFIC, S.L.U			1.354,96	1.354,96	6533,69
					60300	maquinaria	AGITADOR VÓRTEX RSLAB-6PRO, VEL. VARIABLE AUXILAB	HERMANOS BLANCO BARRENA, S.A.			145,79	145,79	6387,9
					60300	maquinaria	AGITADOR MAGNETICO CALEFACCION MR HEI-STANDARD* COMECTA	HERMANOS BLANCO BARRENA, S.A.			1.712,26	1.712,26	4675,64
					60300	maquinaria	1 Pack de 2 ventanas KBr 32X3 mm y 5 x SOPORTE PIE TRIPODE	DISTRIBUCIONES INDUSTRIALES Y CIENTIFICA			349,18	349,18	4326,46
					60300	maquinaria	EVAPORADOR HEI-VAP CORE HL+VIDRIO G3 * COMECTA	HERMANOS BLANCO BARRENA, S.A.			3.458,40	3.458,40	868,06
					60300	maquinaria	COMPARTIMENTO MULTICUBETA CON 6 S SHIMAZDU	IZASA SCIENTIFIC, S.L.U			867,81	867,81	0,25
	Saldo Neto (Remanente)												
	SUBTOTAL CRÉDITO DPTO.	**0,00**	**10.626,40**	**10.626,40**						**0,00**	**10.626,15**	**10.626,15**	**0,25**
	TOTAL RECURSOS DPTO.	**0,00**	**10.626,40**	**10.626,40**						**0,00**	**10.626,15**	**10.626,15**	**0,25**

ANEXO IV.16. VALORACIÓN ECONÓMICA DE LOS EQUIPAMIENTOS ASIGNADOS A LOS DEPARTAMENTOS UNIVERSITARIOS

Departamento: CIENCIAS DE LA SALUD Código: 06.30

- En euros -

ORIGEN DEL CRÉDITO		CANTIDAD CONCEDIDA			APLICACIÓN PRESUPUESTARIA		DESCRIPCIÓN DEL BIEN			ESTADO DE APLICACIÓN PRESUPUESTARIA			
										CANTIDAD APLICADA			CANTIDAD
Código	DESCRIPCIÓN	UJA	OTROS	TOTAL (1)	COD.	CONCEPTO	DESCRIPCIÓN	PROVEEDOR	Unidad	Pedido (2)	Facturado (3)	TOTAL (4)=(2+3)	PENDIENTE APLICAR (5)=(1-4)
	EQUIPOS PARA DOCENCIA												
	Crédito 2021		26.834,79	26.834,79								0,00	26.834,79
					2219900	otros	2 ANDADORES	ORTOPEDIA LOPEZ S.L.			110,50	110,50	26.724,29
					60300	maquinaria	1 SHRT ARM FRACTURE BRACE, M 3 FERULA FRACTURA CON PULGAR, HORNO	ORTOPEDIA LOPEZ S.L.			904,85	904,85	25.819,44
					60300	maquinaria	LAMPARA UV.	INSTRUNET HOSPITAL S.L.U.			1.070,85	1.070,85	24.748,59
					60300	maquinaria	APARATO DE PRESOTERAPIA.	FISIOMARKET S.L.			1.089,00	1.089,00	23.659,59
					2219900	otros	CAMISETAS CON APLICACIÓN	UNIVERSO BODY PLANET S.L.			279,87	279,87	23.379,72
					60600	sistemas para procesos de información	ALTAVOCES INTEGRADOS PANTALLA INTERACTIVA ORBYS, LICENCIA PERPETUA ACTIVINSPIRE PROFESIONAL PARA 5 USUARIOS. CLASSFLOW SOFTWARE EN LA NUBE PARA INTEGRAR DISPOSITIVOS EN EL AULA	A2 INFORMATICA JAEN S.L.			3.345,65	3.345,65	20.034,07
					60600	sistemas para procesos de información	ORDENADOR Y MONITOR	A2 INFORMATICA JAEN S.L.			3.448,50	3.448,50	16.585,57
					2219900	otros	12 MECHERO POTENTE GAS NATURAL SELECTA	HERMANOS BLANCO BARRENA, S.A.			1.176,19	1.176,19	15.409,38
					60300	maquinaria	KITS MONOFILAMENTOS PERCEPCION SENSORIAL ESTENSIOMETRO DE DOS PUNTAS	LABORTECNIC S.A. LABORAL			2.413,95	2.413,95	12.995,43
					60300	maquinaria	ALGÓMETRO	FISAUDE.COM			1.802,90	1.802,90	11.192,53
	Saldo Neto (Remanente)				60300	maquinaria	AUTOCLAVE 12 L.	ELAB DE GRANADA, S.L.			3.617,90	3.617,90	7.574,63
					60300	maquinaria	4 MICROSCOPIOS	ELAB DE GRANADA, S.L.			7.574,60	7.574,60	0,03
										0,00			
	SUBTOTAL CRÉDITO DPTO.	**0,00**	**26.834,79**	**26.834,79**							**26.834,76**	**26.834,76**	
	TOTAL RECURSOS DPTO.	**0,00**	**26.834,79**	**26.834,79**						**0,00**	**26.834,76**	**26.834,76**	**0,03**

ANEXO IV.17. VALORACIÓN ECONÓMICA DE LOS EQUIPAMIENTOS ASIGNADOS A LOS DEPARTAMENTOS UNIVERSITARIOS

Departamento: INGENIERIA ELECTRONICA Y AUTOMÁTICA Código: 06.33

- En euros -

ORIGEN DEL CRÉDITO		CANTIDAD CONCEDIDA			APLICACIÓN PRESUPUESTARIA		DESCRIPCIÓN DEL BIEN			ESTADO DE APLICACIÓN PRESUPUESTARIA			
										CANTIDAD APLICADA			CANTIDAD
Código	DESCRIPCIÓN	UJA	OTROS	TOTAL (1)	COD.	CONCEPTO	DESCRIPCIÓN	PROVEEDOR	Unidad	Pedido (2)	Facturado (3)	TOTAL (4)=(2+3)	PENDIENTE APLICAR (5)=(1-4)
	EQUIPOS PARA DOCENCIA												
	Año 2021		19.238,00	19.238,00									19.238,00
					60300	maquinaria	ESTACIÓN DE SOLDADURA Y REPARACIÓN.	CETRONIC, S.L.			4.228,95	4.228,95	15.009,05
					60300	maquinaria	12 GENERADORES DE FUNCIONES GF856	PROMAX TEST & MEASUREMENT S.L.U.			5.183,64	5.183,64	9.825,41
					60302	utillaje	KIT MOTORES CC.	E-PULSE SERVICIOS DE INTERNET, S.L.			579,35	579,35	9.246,06
					60300	maquinaria	GENERADORES DE FUNCIONES ARBITRARIAS 30 MHZ.	ISOTEST S.L.			626,78	626,78	8.619,28
					60302	utillaje	CONJUNTO DE SONDAS DIFERENCIALES	ISOTEST S.L.			2.389,56	2.389,56	6.229,72
					60302	utillaje	KITS DE AUTOMATISMO CABLEADO	ICESUR - ILUMINACION, COMUNICACION Y ELE			1.358,56	1.358,56	4.871,16
					60300	maquinaria	CRAWLER RADIOCONTROL TRAXXAS ADAPTADO + REMOLQUE ADAPTADO	MULTISERVICIOS AC GRANADA SL			1.254,09	1.254,09	3.617,07
					60302	utillaje	HERRAMIENTAS DE DESARROLLO DE CIRCUITOS INTEGRADOS DE LÓGICA PROGRAMABLE	MOUSER ELECTRONICS			796,74	796,74	2.820,33
	Saldo Neto (Remanente)				60300	maquinaria	KITS DE AUTOMATISMO NEUMÁTICO.	AUTOMATISMOS Y CONTROL DE PROCESOS, S.L.			2.957,57	2.957,57	-137,24
	SUBTOTAL CRÉDITO DPTO.	**0,00**	**19.238,00**	**19.238,00**						**0,00**	**19.375,24**	**19.375,24**	**-137,24**
	TOTAL RECURSOS DPTO.	**0,00**	**19.238,00**	**19.238,00**						**0,00**	**19.375,24**	**19.375,24**	**-137,24**

ANEXO IV.18. VALORACIÓN ECONÓMICA DE LOS EQUIPAMIENTOS ASIGNADOS A LOS DEPARTAMENTOS UNIVERSITARIOS

Departamento: INGENIERIA DE TELECOMUNICACIONES Código: 06.34

- En euros -

ORIGEN DEL CRÉDITO		CANTIDAD CONCEDIDA			APLICACIÓN PRESUPUESTARIA		DESCRIPCIÓN DEL BIEN			ESTADO DE APLICACIÓN PRESUPUESTARIA			
										CANTIDAD APLICADA			CANTIDAD PENDIENTE APLICAR
Código	DESCRIPCIÓN	UJA	OTROS	TOTAL (1)	COD.	CONCEPTO	DESCRIPCIÓN	PROVEEDOR	Unidad	Pedido (2)	Facturado (3)	TOTAL (4)=(2+3)	(5)=(1-4)
	EQUIPOS PARA DOCENCIA												
	Crédito 2020		19.907,74	19.907,74								0,00	19.907,74
					60600	sistemas para procesos de la información	Fusionadora de Fibra Óptica Min. PRO LITETE-42	PROMAX ELECTRONICA SL			2.463,26	2.463,26	17.444,48
					60600	sistemas para procesos de la información	10 Mikrotik Routerboard RB2011UiAS-RM + 1 Mikrotik Routerboard RB4011iGS+RM	OLIJAEN INFORMATICA, S.L.			1.414,85	1.414,85	16.029,63
					60500	sistemas para procesos de la información	Mezclador 16 Canales MACKIE 1642VLZ4	OLIJAEN INFORMATICA, S.L.			645,27	645,27	15.384,36
					60600	sistemas para procesos de la información	Black Magic videorecord	OLIJAEN INFORMATICA, S.L.			616,62	616,62	14.767,74
					60600	sistemas para procesos de la información	11 DRAGINO LORA IOT DEV KIT VA 868 mhz	OLIJAEN INFORMATICA, S.L.			1.797,12	1.797,12	12.970,62
					60300	maquinaria	Medidor portátil de campos electromagnéticos	ALAVA INGENIEROS, S.A.			7.187,40	7.187,40	5.783,22
												0,00	0,00
	Saldo Neto (Remanente)												
	SUBTOTAL CRÉDITO DPTO.	**0,00**	**19.907,74**	**19.907,74**						**0,00**	**14.124,52**	**14.124,52**	**5.783,22**
	TOTAL RECURSOS DPTO.	**0,00**	**19.907,74**	**19.907,74**						**0,00**	**14.124,52**	**14.124,52**	**5.783,22**

ANEXO IV.19. VALORACIÓN ECONÓMICA DE LOS EQUIPAMIENTOS ASIGNADOS A LOS DEPARTAMENTOS UNIVERSITARIOS

Departamento: ENFERMERÍA Código: 06.35

- En euros -

ORIGEN DEL CRÉDITO		CANTIDAD CONCEDIDA			APLICACIÓN PRESUPUESTARIA		DESCRIPCIÓN DEL BIEN			ESTADO DE APLICACIÓN PRESUPUESTARIA			
										CANTIDAD APLICADA			CANTIDAD
Código	DESCRIPCIÓN	UJA	OTROS	TOTAL (1)	COD.	CONCEPTO	DESCRIPCIÓN	PROVEEDOR	Unidad	Pedido (2)	Facturado (3)	TOTAL (4)=(2+3)	PENDIENTE APLICAR (5)=(1-4)
	EQUIPOS PARA DOCENCIA												
	Crédito 2020		19.584,48	19.584,48								0,00	19.584,48
					2219900	instrumental de laboratorio y experimentación	SILLA SERVICE CON WC	BASTOS MEDICAL, S.L			97,57	97,57	19.486,91
					2219900	instrumental de laboratorio y experimentación	JERINGAS	DIEMER, S.L.			217,80	217,80	19.269,11
	Saldo Neto (Remanente)				2219900	instrumental de laboratorio y experimentación	COLCHON Y COMPRESOR	BASTOS MEDICAL, S.L			80,71	80,71	19.188,40
					2219900	instrumental de laboratorio y experimentación	1 DOPPLER SNOLINEB	BASTOS MEDICAL, S.L			165,77	165,77	19.022,63
					60500	mobiliario y enseres	SILLA Y WC DE ALUMINIO	BASTOS MEDICAL, S.L			305,80	305,80	18.716,83
					2219900	instrumental de laboratorio y experimentación	COLCHON Y COMPRESOR	BASTOS MEDICAL, S.L			179,08	179,08	18.537,75
					2219900	instrumental de laboratorio y experimentación	TABLA DE TRANSFERENCIA CURVA	BASTOS MEDICAL, S.L			118,40	118,40	18.419,35
					2219900	mobiliario y enseres	SILLA DE BAÑO PORTOFINO	BASTOS MEDICAL, S.L			51,04	51,04	18.368,31
					60300	maquinaria	SIMULADOR PARA INYECCIONES.	ESPAÑA 3B SCIENTIFIC, S.L.			2.001,34	2.001,34	16.366,97
					2219900	instrumental de laboratorio y experimentación	SIMULADOR DE INYECCIONES INTRAMUSCULARES (13 UNIDADES)	ESPAÑA 3B SCIENTIFIC, S.L.			817,96	817,96	15.549,01
					60300	maquinaria	SIMULADOR DE INYECCIONES PARA LOS GLUTEOS	ESPAÑA 3B SCIENTIFIC, S.L.			1.402,39	1.402,39	14.146,62
					2219900	instrumental de laboratorio y experimentación	SÁBANA SUPERDELIZANTE	ORTOWEB MEDICAL S.L.			367,21	367,21	13.779,41
					2219900	instrumental de laboratorio y experimentación	PROBLEMAS COMUNES DE PIE	MEDICAL SIMULATOR, S.L.			347,57	347,57	13.431,84
					60500	mobiliario y enseres	3 UNIADES DE BRAZO PARA PUNCIÓN IV	MEDICAL SIMULATOR, S.L.			2.297,79	2.297,79	11.134,05
					2219900	instrumental de laboratorio y experimentación	12 UNIDADES EPDIDERMIS PRACTICAS	LAERDAL MEDICAL, AS			521,56	521,56	10.612,49
					60500	mobiliario y enseres	UNA CAMA	BASTOS MEDICAL, S.L			1.263,06	1.263,06	9.349,43
					2219900	otros	PAR DE BARADILLAS ABATIBLES	BASTOS MEDICAL, S.L			143,32	143,32	9.206,11
					2219900	otros	Nebulizador DOC	BASTOS MEDICAL, S.L			141,21	141,21	9.064,90
					60500	mobiliario y enseres	BIOMBOS	ABISAL MOBILIARIO S.L.			2.338,93	2.338,93	6.725,97
					60500	mobiliario y enseres	TABLA DE TRANSFERENCIA PMF-9170	ORTOPEDIA MONTESINOS, S.L.			575,70	575,70	6.150,27
					2219900	otros	4 UNIADES DE TENSIOMETRO DE BRAZO	ORTOPEDIA MONTESINOS, S.L.			275,80	275,80	5.874,47
					2219900	otros	4 UNIDADES TENSIOMETRO	ORTOPEDIA MONTESINOS, S.L.			72,80	72,80	5.801,67
					60500	mobiliario y enseres	SIMULADOR DE EDAD GERT	PRODUKT-PROJEKT WOLFGANG MOLL			2.159,85	2.159,85	3.641,82

ANEXO IV.19. VALORACIÓN ECONÓMICA DE LOS EQUIPAMIENTOS ASIGNADOS A LOS DEPARTAMENTOS UNIVERSITARIOS

Departamento: ENFERMERÍA Código: 06.35

- En euros -

ORIGEN DEL CRÉDITO		CANTIDAD CONCEDIDA			APLICACIÓN PRESUPUESTARIA		DESCRIPCIÓN DEL BIEN			ESTADO DE APLICACIÓN PRESUPUESTARIA			
										CANTIDAD APLICADA			CANTIDAD
Código	DESCRIPCIÓN	UJA	OTROS	TOTAL (1)	COD.	CONCEPTO	DESCRIPCIÓN	PROVEEDOR	Unidad	Pedido (2)	Facturado (3)	TOTAL (4)=(2+3)	PENDIENTE APLICAR (5)=(1-4)
					2219900	otros	SILLA RUEDAS	BASTOS MEDICAL, S.L			185,00	185,00	3.456,82
					2219900	otros	SILLAS DE TRABAJO	BASTOS MEDICAL, S.L			193,00	193,00	3.263,82
	SUBTOTAL CRÉDITO DPTO.	**0,00**	**19.584,48**	**19.584,48**							**16.320,66**	**16.320,66**	**3.263,82**
	TOTAL RECURSOS DPTO.	**0,00**	**19.584,48**	**19.584,48**						**0,00**	**16.320,66**	**16.320,66**	**3.263,82**

Universidad de Jaén