



Universidad de Jaén



CUENTAS ANUALES

del año 2018

(JUNTO AL INFORME DE AUDITORÍA)



Informe de auditoría de cuentas anuales

Al Consejo Social de UNIVERSIDAD DE JAÉN:

1. INTRODUCCIÓN

Hemos auditado las cuentas anuales adjuntas de **UNIVERSIDAD DE JAÉN** (en adelante “la Universidad”), que comprenden el balance al 31 de diciembre de 2018, la cuenta del resultado económico patrimonial, el estado de cambios en el patrimonio neto, el estado de flujos de efectivo, el estado de liquidación del presupuesto y la memoria correspondientes al ejercicio anual finalizado en dicha fecha.

El Gerente de la Universidad es responsable de formular las cuentas anuales de la Universidad de acuerdo con el marco de información financiera que se detalla en la nota 3 de la memoria adjunta y, en particular, de acuerdo con los principios y criterios contables aplicables. Asimismo, es responsable del control interno que considere necesario para permitir que las citadas cuentas anuales adjuntas estén libres de incorrección material.

Las cuentas anuales a las que se refiere el presente informe fueron formuladas y puestas a nuestra disposición por el Gerente el 17 de junio de 2019.

2. OBJETIVO Y ALCANCE DEL TRABAJO: RESPONSABILIDAD DE LOS AUDITORES

Nuestra responsabilidad es emitir una opinión sobre si las cuentas anuales adjuntas expresan la imagen fiel, basada en el trabajo realizado de acuerdo con las Normas de Auditoría del Sector Público. Esta normativa exige que planifiquemos y ejecutemos la auditoría con el fin de obtener una seguridad razonable, aunque no absoluta, de que las cuentas anuales están libres de incorrección material.


Una auditoría conlleva la aplicación de procedimientos para obtener evidencia adecuada y suficiente sobre los importes y la información recogida en las cuentas anuales. Los procedimientos seleccionados dependen del juicio del auditor, incluida la valoración de los riesgos de incorrección material en las cuentas anuales. Al efectuar dichas valoraciones del riesgo, el auditor tiene en cuenta el control a efectos internos relevante para la preparación y presentación razonable por parte del gestor de las cuentas anuales, con el fin de diseñar los procedimientos de auditoría que sean adecuados en función de circunstancias, y no con la finalidad de expresar una opinión sobre la eficacia del control a efectos internos de la entidad. Una auditoría también incluye la evaluación de la adecuación de las políticas contables aplicadas y la razonabilidad de las estimaciones contables realizadas por el gestor, así como la evaluación de la presentación global de las cuentas anuales.

Consideramos que la evidencia de auditoría que hemos obtenido proporciona una base suficiente y adecuada para permitir nuestra opinión de auditoría.

3. OPINIÓN

En nuestra opinión, las cuentas anuales adjuntas expresan, en todos los aspectos significativos, la imagen fiel del patrimonio y de la situación financiera de UNIVERSIDAD DE JAÉN a 31 de diciembre de 2018, así como de sus resultados, de sus flujos de efectivo y del estado de ejecución del presupuesto correspondientes al ejercicio anual terminado en dicha fecha, de conformidad con el marco normativo de información financiera que resulta de aplicación y, en particular, con los principios y criterios presupuestarios contenidos en el mismo.

BDO Auditores, S.L.P.



José María Silva Alcaide
Socio - Auditor de Cuentas

20 de junio de 2019



Universidad de Jaén

Cuentas Anuales 2018



Cuentas Anuales 2018



Universidad de Jaén

ÍNDICE

ÍNDICE

1.	INTRODUCCIÓN	5
2.	BALANCE.....	11
3.	CUENTA DEL RESULTADO ECONÓMICO PATRIMONIAL	15
4.	ESTADO DE CAMBIOS EN EL PATRIMONIO NETO.....	19
5.	ESTADO DE FLUJOS DE EFECTIVO.....	25
6.	ESTADO DE LIQUIDACIÓN DEL PRESUPUESTO	29
6.1.	DETALLE EXPLICATIVO	31
6.2.	LIQUIDACIÓN DEL PRESUPUESTO DE INGRESOS	49
6.3.	LIQUIDACIÓN DEL PRESUPUESTO DE GASTOS	70
6.4.	RESULTADO PRESUPUESTARIO DEL EJERCICIO	119
6.5.	ESTABILIDAD PRESUPUESTARIA Y SOSTENIBILIDAD FINANCIERA.....	135
7.	MEMORIA	137
1.	ORGANIZACIÓN Y ACTIVIDAD.....	139
2.	GESTIÓN INDIRECTA DE SERVICIOS PÚBLICOS, CONVENIOS Y OTRAS FORMAS DE COLABORACIÓN	144
3.	BASES DE PRESENTACIÓN DE LAS CUENTAS	145
4.	NORMAS DE RECONOCIMIENTO Y VALORACIÓN.....	146
5.	INMOVILIZADO MATERIAL	153
6.	INVERSIONES INMOBILIARIAS.....	156
7.	INMOVILIZADO INTANGIBLE.....	156
8.	ARRENDAMIENTOS FINANCIEROS Y OTRAS OPERACIONES DE NATURALEZA SIMILAR	157
9.	ACTIVOS FINANCIEROS.....	157
10.	PASIVOS FINANCIEROS.....	160
11.	COBERTURAS CONTABLES	166
12.	ACTIVOS CONSTRUIDOS O ADQUIRIDOS PARA OTRAS ENTIDADES Y OTRAS EXISTENCIAS	166
13.	MONEDA EXTRANJERA	166
14.	TRANSFERENCIAS, SUBVENCIONES Y OTROS INGRESOS Y GASTOS.....	166
15.	PROVISIONES Y CONTINGENCIAS.....	170
16.	INFORMACIÓN SOBRE MEDIO AMBIENTE	170
17.	ACTIVOS EN ESTADO DE VENTA	170

18.	PRESENTACIÓN POR ACTIVIDADES DE LA CUENTA DEL RESULTADO ECONÓMICO PATRIMONIAL.....	170
19.	OPERACIONES POR ADMINISTRACIÓN DE RECURSOS POR CUENTA DE OTROS ENTES PÚBLICOS.....	170
20.	OPERACIONES NO PRESUPUESTARIAS DE TESORERÍA.....	170
21.	CONTRATACIÓN ADMINISTRATIVA. PROCEDIMIENTOS DE ADJUDICACIÓN.....	172
22.	VALORES RECIBIDOS EN DEPÓSITO	174
23.	INFORMACIÓN PRESUPUESTARIA	174
24.	INDICADORES FINANCIEROS, PATRIMONIALES Y PRESUPUESTARIOS.....	243
25.	INFORMACIÓN SOBRE EL COSTE DE LAS ACTIVIDADES.....	248
26.	INDICADORES DE GESTIÓN.....	249
27.	HECHOS POSTERIORES AL CIERRE	251
	ANEXOS	253
	Anexo I: DETALLE EXPLICATIVO DE LOS CRÉDITOS PRESUPUESTARIOS SEGÚN ESTRUCTURA ORGÁNICA, FUNCIONAL Y ECONÓMICA	259
	Anexo II: DETALLE DE LAS ACTIVIDADES RELACIONADAS CON LA FORMACIÓN NO REGLADA.....	347
	Anexo III: DETALLE DE LAS ACTIVIDADES RELACIONADAS CON LA INVESTIGACIÓN.....	363
	Anexo IV: DETALLE DE LA VALORACIÓN ECONÓMICA DE LOS EQUIPAMIENTOS ASIGNADOS A LOS DEPARTAMENTOS UNIVERSITARIOS	423

Cuentas Anuales 2018



Universidad de Jaén

1

INTRODUCCIÓN

1.1. PRESENTACIÓN

La Ley Orgánica de Universidades -LOU- de 21 de diciembre de 2001, establece en su Título XI "Del régimen económico y financiero de las Universidades Públicas", las características que deben definir el comportamiento presupuestario de la institución universitaria en el ejercicio 2018. Así mismo, los Estatutos de la Universidad de Jaén, Decreto 230/2003, de 29 de julio, fijan en su artículo treinta y tres las funciones del Consejo Social, estableciendo en el apartado 33.f): "Aprobar el presupuesto, la programación plurianual y las Cuentas Anuales de la Universidad y de las entidades dependientes de ella, a propuesta del Consejo de Gobierno", tal y como, igualmente, establecía la Ley de Creación de la Universidad de Jaén -Ley 5/1993 de 1 de julio- en su artículo diez.

Atendiendo a estas normativas legales, se presentan las Cuentas Anuales de la Universidad de Jaén del año 2018, a informe y aprobación, si procede, del Consejo de Gobierno y del Consejo Social, respectivamente, de esta Universidad.

Jaén, 17 de junio de 2019

El Rector,



Juan Gómez Ortega

El Gerente,



Nicolás Ruiz Reyes

1.2. APROBACIÓN

Los contenidos económicos y financieros de estas Cuentas Anuales del año 2018, fueron informados por el Consejo de Gobierno el 25 de junio de 2019 y aprobados por el Consejo de Social de la Universidad de Jaén en sesión Ordinaria del día 27 de junio de 2019.

1.3. CERTIFICADO DEL CONSEJO DE GOBIERNO



Universidad de Jaén

Secretaría General

OLIMPIA MOLINA HERMOSILLA, *Secretaria General de la Universidad de Jaén*

CERTIFICA:

Que el Consejo de Gobierno de la Universidad de Jaén, en su sesión ordinaria nº 3, de 25 de junio de 2019, cuya acta está pendiente de aprobación, previa legal convocatoria y reunido reglamentariamente, adoptó, entre otros, el siguiente acuerdo:

- "Informar favorablemente las Cuentas Anuales del ejercicio 2018 de la Universidad, y proponerlas al Consejo Social para su aprobación."

Y para que así conste y surta efectos, expido la presente en Jaén, a veinticinco de junio de dos mil diecinueve.

La Secretaria General

V.º B.º
El Rector



1.4. CERTIFICADO DEL CONSEJO SOCIAL



**MERCEDES VALENZUELA GENEROSO, SECRETARIA DEL CONSEJO
SOCIAL DE LA UNIVERSIDAD DE JAÉN**

CERTIFICO:

Que el Pleno del Consejo Social de la Universidad de Jaén, en su sesión ordinaria nº 62, de 27 de junio de 2019, cuya acta está pendiente de aprobación, previa legal convocatoria y con el debido quorum, adoptó entre otros el siguiente acuerdo:

“Aprobar las Cuentas Anuales de la Universidad de Jaén correspondientes al ejercicio 2018, de conformidad con el art. 45 e) de los Estatutos de la Universidad de Jaén”.

Y para que así conste y surta efectos, expido la presente en Jaén, a veintisiete de junio de 2019.

La Secretaria

V. ° B. °
El Presidente

Francisco Vaño Cañadas



Mercedes Valenzuela Generoso

1.5. CERTIFICADO DEL SERVICIO DE CONTABILIDAD Y PRESUPUESTOS



S. Santiago Plaza Alarcón, Jefe del Servicio de Contabilidad y Presupuestos de la Universidad de Jaén

HACE CONSTAR:

Que todas las operaciones registradas en el Sistema de Información Contable de la Universidad de Jaén, con imputación al ejercicio 2018, han sido fielmente reflejadas en las cuentas anuales correspondientes a dicho ejercicio, rendidas y aprobadas en Consejo Social con fecha 27 de junio de 2019.

Y para que conste, a los efectos previstos en la normativa contable, se firma el presente en Jaén, a 27 de junio de 2019.



Cuentas Anuales 2018



Universidad de Jaén

2

BALANCE

2. BALANCE.

El balance es un estado contable de fondos que refleja la situación patrimonial y financiera de la Universidad al cierre del ejercicio 2018. Es el estado contable fundamental para realizar el análisis patrimonial de la Universidad y evaluar su salud financiera. Se estructura a través de tres grandes masas patrimoniales: activo, pasivo y patrimonio neto.

El activo comprende los bienes, derechos y otros recursos controlados económicamente por la Universidad, resultantes de sucesos pasados, de los que es probable que la entidad obtenga en el futuro rendimientos económicos o un potencial de servicio, a 31 de diciembre de 2018 asciende a 287 millones de euros. En balance se clasifica el activo en:

- Activo corriente: cuando se espere realizarlo en el corto plazo (dentro del periodo de 12 meses contados a partir de la fecha de las cuentas anuales) o se trate de efectivo u otro medio líquido equivalente. A finales de 2018 representa el 36,74 % del total del activo.
- Activo no corriente: el resto de activos se clasifican como no corrientes y supone a 31 de diciembre de 2018 el 63,26% del activo de la Universidad.

El pasivo incluye las obligaciones actuales de la Universidad surgidas como consecuencia de sucesos pasados, cuya extinción es probable que dé lugar a una disminución de recursos que incorporen rendimientos económicos o un potencial de servicio. Al finalizar el ejercicio la Universidad tiene un pasivo de 30 millones de euros, lo que representa un 10,54% del activo. Al igual que en el activo, el pasivo se diferencia en:

- Pasivo corriente: cuando deba liquidarse en el corto plazo (dentro del periodo de 12 meses contados a partir de la fecha de las cuentas anuales), que representa a fin de 2018 el 65,29% del pasivo.
- Pasivo no corriente: todos los demás pasivos se clasifican como no corrientes, que a fin de ejercicio supone el 34,71% del pasivo de la Universidad.

El patrimonio neto es la parte de los activos de la Universidad una vez deducido todos sus pasivos, a 31 de diciembre de 2018 asciende a 256 millones de euros y representa el 89,46% del activo. En la Universidad se diferencia tres partidas:

- Patrimonio aportado: recoge la aportación patrimonial inicial (29,13% del patrimonio neto de la Universidad a fin de 2018).
- Patrimonio generado: es el generado en el desarrollo de la actividad de la entidad a través del resultado obtenido en los distintos ejercicios (55,36% del patrimonio neto de la Universidad a fin de 2018).
- Otros instrumentos patrimoniales pendientes de imputación a resultados: recoge las subvenciones de capital pendientes de imputar al resultado (15,51% del patrimonio neto de la Universidad a fin de 2018).

A continuación se presenta el balance de la Universidad de Jaén a 31 de diciembre de 2018.



Universidad de Jaén

3

*CUENTA DEL RESULTADO
ECONÓMICO PATRIMONIAL*

3. CUENTA DEL RESULTADO ECONÓMICO PATRIMONIAL.

La cuenta del resultado económico patrimonial es un estado de flujos, que recoge el resultado económico patrimonial obtenido en el ejercicio y está formada por los ingresos y los gastos del mismo, excepto cuando proceda su imputación directamente al patrimonio neto de acuerdo con lo previsto en las normas de reconocimiento y valoración del Plan General de Contabilidad Pública de 2010 –en adelante PGCP-. En el ejercicio 2018 la Universidad de Jaén ha obtenido un resultado (desahorro) neto de -2,01 millones de euros.

Según el marco conceptual del PGCP los elementos relacionados con la medida del resultado económico patrimonial y otros ajustes en el patrimonio neto, que se reflejan en la cuenta del resultado económico patrimonial o en el estado de cambios en el patrimonio neto son:

- a) Ingresos: incrementos en el patrimonio neto de la entidad, ya sea en forma de entradas o aumentos en el valor de los activos, o de disminución de los pasivos, siempre que no tengan su origen en aportaciones patrimoniales, monetarias o no, de la entidad o entidades propietarias cuando actúen como tales.
- b) Gastos: decrementos en el patrimonio neto de la entidad, ya sea en forma de salidas o disminuciones en el valor de los activos, o de reconocimiento o aumento de los pasivos, siempre que no tengan su origen en devoluciones de aportaciones patrimoniales y en su caso distribuciones, monetarias o no, a la entidad o entidades propietarias cuando actúen como tales.

La cuenta del resultado económico patrimonial se estructura por niveles en la que se obtienen los siguientes tipos de resultados:

- Resultado de la gestión ordinario: obtenido como diferencia entre ingresos y gastos de gestión ordinaria, durante 2018 los ingresos de gestión ordinaria de la Universidad no han sido suficientes para cubrir en más de 1,04 millones de euros los gastos de gestión ordinaria.
- Resultado de operaciones no financieras: que se obtiene restando o sumando, al resultado de la gestión ordinaria el deterioro de valor y los resultados por enajenación del inmovilizado no financiero y activos en estado de venta, así como los ingresos y gastos excepcionales. En 2018 este resultado en la Universidad es de -1,15 millones de euros.
- Resultado de operaciones financieras: derivado de los gastos e ingresos de carácter financiero, en este ejercicio este resultado arroja un saldo negativo de 0,86 millones de euros.
- Resultado neto del ejercicio, ahorro o desahorro: obtenido como suma del resultado de operaciones no financieras y el resultado de operaciones financieras, en este ejercicio los ingresos de la Universidad han cubierto todos sus gastos del ejercicio, produciéndose un desahorro de 2,01 millones de euros.

A continuación se presenta la cuenta del resultado económico patrimonial de la Universidad de Jaén del ejercicio 2018:

CUENTA DEL RESULTADO ECONÓMICO PATRIMONIAL
EJERCICIO 2018

-En euros-

Nº CTAS	NOTAS EN MEMORIA	EJ. 2018	EJ. 2017
	1. Ingresos tributarios y cotizaciones sociales	1.564.814,07	1.271.842,88
720, 721, 722, 723, 724, 725, 726, 727, 728, 73	a) Impuestos	0,00	0,00
740, 742	b) Tasas	4h y 23.1 1.564.814,07	1.271.842,88
744	c) Otros ingresos tributarios	0,00	0,00
729	d) Cotizaciones sociales	0,00	0,00
	2. Transferencias y subvenciones recibidas	90.858.652,56	87.551.895,96
	a) Del ejercicio	78.861.920,91	77.148.095,20
751	a.1) subvenciones recibidas para financiar gastos del ejercicio	4h, 14 y 23.1 2.954.632,29	1.957.800,95
750	a.2) transferencias	4h, 14 y 23.1 75.907.288,62	75.190.294,25
752	a.3) subvenciones recibidas para cancelación de pasivos que no supongan financiación específica de un elemento patrimonial.	4h, 14 0,00	0,00
7530	b) Imputación de subvenciones para el inmovilizado no financiero.	4h y 14 834.541,26	1.220.166,85
754, 755, 756	c) Imputación de subvenciones para activos corrientes y otras	4h y 14 11.162.190,39	9.183.633,91
	3. Ventas netas y prestaciones de servicios	15.495.946,98	15.258.929,83
700, 701, 702, 703, 704, (706), (708), (709)	a) Ventas netas	0,00	0,00
741, 705	b) Prestación de servicios	4h y 23.1 15.495.946,98	15.258.929,83
71, 7930, 7937, (6930), (6937)	4. Variación de existencias de productos terminados y en curso de fabricación y deterioro de valor.	0,00	0,00
780, 781, 782, 783	5. Trabajos realizados por la entidad para su inmovilizado.	0,00	0,00
776, 777	6. Otros ingresos de gestión ordinaria	4h y 23.1 829.829,89	709.825,77
795	7. Excesos de provisiones	43.773,99	8.184,50
	A) TOTAL INGRESOS DE GESTIÓN ORDINARIA (1+2+3+4+5+6+7)	108.793.017,49	104.800.678,94
	8. Gastos de personal	-77.686.114,45	-72.959.104,72
(640), (641)	a) Sueldos, salarios y asimilados	4h, 15 y 23.1 -65.742.598,59	-61.282.328,19
(642), (643), (644), (645)	b) Cargas sociales	4h y 23.1 -11.943.515,86	-11.676.776,53
(65)	9. Transferencias y subvenciones concedidas.	4h, 5, 14 y 23.1 -6.720.399,54	-5.598.763,59
	10. Aprovisionamientos	0,00	0,00
(600), (601), (602), (605), (607), 606, 608, 609, 61	a) Consumo de mercaderías y otros aprovisionamientos	0,00	0,00
(6931), (6932), (6933), 7931, 7932, 7933	b) Deterioro de valor de mercaderías, materias primas y otros aprovisionamientos	0,00	0,00
	11. Otros gastos de gestión ordinaria	-19.954.084,00	-18.616.782,83
(62)	a) Suministros y servicios exteriores	4h, -19.320.540,90	-18.332.474,23
(63)	b) Tributos	4h, -19.536,62	-22.661,46
(676)	c) Otros	4h, -614.006,48	-261.647,14
(68)	12. Amortización del inmovilizado	4h, 5 y 7 -5.475.332,53	-4.967.908,52
	B) TOTAL GASTOS DE GESTIÓN ORDINARIA (8+9+10+11+12)	-109.835.930,52	-102.142.559,66
	I Resultado (Ahorro o desahorro) de la gestión ordinaria (A+B)	-1.042.913,03	2.658.119,28
	13. Deterioro de valor y resultados por enajenación del inmovilizado no financiero y activos en estado de venta	-137.670,84	-100.975,00
(690), (691), (692), (6938), 790, 791, 792, 799, 7938	a) Deterioro de valor	0,00	0,00
770, 771, 772, 774, (670), (671), (672), (674)	b) Bajas y enajenaciones	4h -137.670,84	-100.975,00
7531	c) Imputación de subvenciones para el inmovilizado no financiero	4h, 5 y 14 0,00	0,00
	14. Otras partidas no ordinarias	35.152,39	-211.597,78
773, 778	a) Ingresos	4h y 23.1 47.956,39	38.442,22
(678)	b) Gastos	4h y 15 -12.804,00	-250.040,00
	II Resultado de las operaciones no financieras (I+13+14)	-1.145.431,48	2.345.546,50
	15. Ingresos financieros	23.954,27	95.890,70
7630	a) De participaciones en instrumentos de patrimonio	0,00	0,00
760	a.1) En entidades del grupo, multigrupo y asociadas	0,00	0,00
	a.2) En otras entidades	0,00	0,00
7631, 7632	b) De valores negociables y de créditos del activo inmovilizado.	23.954,27	95.890,70
761, 762, 769, 76454, (66454)	b.1) En entidades del grupo, multigrupo y asociadas	0,00	0,00
	b.2) Otros	4h, 9 y 23.1 23.954,27	95.890,70
	16. Gastos financieros	-1.091.577,40	-251.616,04
-663	a) Por deudas con entidades del grupo, multigrupo y asociadas.	0,00	0,00
(660), (661), (662), (669), 76451, (66451)	b) Otros	4h y 23.1 -1.091.577,40	-251.616,04
784, 785, 786, 787	17. Gastos financieros imputados al activo	0,00	0,00
	18. Variación del valor razonable en activos y pasivos financieros	0,00	0,00
7646, (6646), 76459, (66459)	a) Derivados financieros	0,00	0,00
7640, 7642, 76452, 76453, (6640), (6642), (66452), (66453)	b) Otros activos y pasivos a valor razonable con imputación en resultados.	0,00	0,00
7641, (6641)	c) Imputación al resultado del ejercicio por activos financieros disponibles para la venta	0,00	0,00
768, (668)	19. Diferencias de cambio.	0,00	0,00
	20. Deterioro de valor, bajas y enajenaciones de activos y pasivos financieros	203.933,23	28.401,59
7960, 7961, 7965, 766, (6960), (6961), (6965), (666), 7970, (6970), (6670)	a) De entidades del grupo, multigrupo y asociadas	1 y 9 316.011,94	8.080,92
765, 7966, 7971, (665), (6671), (6962), (6966), (6971)	b) Otros	4h, 9, 15 y 23.1 -112.078,71	20.320,67
	III Resultado de las operaciones financieras (15+16+17+18+19+20)	-863.689,90	-127.323,75
	IV Resultado (Ahorro o desahorro) neto del ejercicio (II+III)	-2.009.121,38	2.218.222,75



Universidad de Jaén

4

*ESTADO DE CAMBIOS EN EL
PATRIMONIO NETO*

4. ESTADO DE CAMBIOS EN EL PATRIMONIO NETO.

El estado de cambios en el patrimonio neto informa sobre las variaciones producidas en el patrimonio neto durante el ejercicio y de las causas de su variación, en la Universidad a fin de 2018 el patrimonio neto se ha situado en 256 millones de euros.

Las causas de las variaciones en el Patrimonio Neto son las siguientes:

- Cambios de criterios contables y corrección de errores.
- Ingresos y gastos imputados al resultado del ejercicio.
- Ingresos y gastos imputados directamente al patrimonio propio (cuentas del grupo 8 y 9)
- Operaciones con la entidad o entidades propietarias.

Este estado contiene tres partes:

1. Estado total de cambios en el patrimonio neto: informa de todos los cambios originados en el patrimonio neto, los cuales pueden derivarse de:
 - a. Ajustes por cambios de criterios contables y correcciones de errores.
 - b. Ingresos y gastos reconocidos en el ejercicio. Durante este ejercicio los ingresos reconocidos en el ejercicio no han cubierto en más de 1,86 millones de euros los gastos reconocidos.
 - c. Operaciones con los propietarios.
 - d. Otras variaciones en el patrimonio neto
2. Estado de ingresos y gastos reconocidos: recoge, además del resultado económico-patrimonial de la entidad (-2.009.121,38 euros en 2018), los ingresos (12.142.397,17 euros en 2018) y gastos reconocidos directamente en el patrimonio neto y las transferencias a la cuenta del resultado económico-patrimonial (11.996.731,65 euros en 2018), o al valor inicial de la partida cubierta, de ingresos y gastos reconocidos directamente en el patrimonio neto. Por tanto, este estado desarrolla un epígrafe del estado total de cambios en el patrimonio neto.
3. Estado de operaciones con la entidad o entidades propietarias: se detallan las operaciones realizadas con los propietarios de la entidad, distinguiendo entre las operaciones patrimoniales y otras. Al no tener contenido para la Universidad en 2018 no se presenta.

A continuación se muestra el estado de cambios en el patrimonio neto de la Universidad de Jaén a 31 de diciembre de 2018:

ESTADO DE CAMBIOS EN EL PATRIMONIO NETO

FECHA 31/12/2018

EJERCICIO 2018

1. ESTADO TOTAL DE CAMBIOS EN EL PATRIMONIO NETO

-En euros-

	NOTAS EN MEMORIA	I. Patrimonio aportado	II. Patrimonio generado	III. Ajustes por cambios de valor	IV. Otros incrementos patrimoniales	TOTAL
A. PATRIMONIO NETO AL FINAL DEL EJERCICIO 2017		74.727.246,66	143.998.964,87	0,00	39.634.885,21	258.361.096,74
B. AJUSTES POR CAMBIOS DE CRITERIOS CONTABLES Y CORRECCION DE ERRORES						0,00
C. PATRIMONIO NETO INICIAL AJUSTADO DEL EJERCICIO 2018 (A+B)		74.727.246,66	143.998.964,87	0,00	39.634.885,21	258.361.096,74
D. VARIACIONES DEL PATRIMONIO NETO EJERCICIO 2018		0,00	-2.009.121,38	193,35	145.472,17	-1.863.455,86
1. Ingresos y gastos reconocidos en el ejercicio			-2.009.121,38	193,35	145.472,17	-1.863.455,86
2. Operaciones con la entidad o entidades propietarias						0,00
3. Otras variaciones del patrimonio neto						0,00
E. PATRIMONIO NETO AL FINAL DEL EJERCICIO 2018 (C+D)		74.727.246,66	141.989.843,49	193,35	39.780.357,38	256.497.640,88

2. ESTADO DE INGRESOS Y GASTOS RECONOCIDOS

-En euros-

Nº CTAS.	NOTAS EN MEMORIA	EJ. 2018	EJ. 2017
129	I. Resultado económico patrimonial	-2.009.121,38	2.218.222,75
	II. Ingresos y gastos reconocidos directamente en el patrimonio neto:		
	1. Inmovilizado no financiero		
920	1.1 Ingresos		
(820), (821) (822)	1.2 Gastos		
900, 991	2. Activos y pasivos financieros	193,35	
(800), (891)	2.1 Ingresos		
	2.2 Gastos		
910	3. Coberturas contables		
(810)	3.1 Ingresos		
94	3.2 Gastos		
	4. Otros incrementos patrimoniales		
	Total (1+2+3+4)	12.142.203,82	17.668.466,85
		12.142.397,17	17.668.466,85
	III. Transferencias a la cuenta del resultado económico patrimonial o al valor inicial de la partida cubierta:		
(823)	1. Inmovilizado no financiero		
(802), 902, 993	2. Activos y pasivos financieros		
	3. Coberturas contables		
(8110) 9110	3.1 Importes transferidos a la cuenta del resultado económico patrimonial		
(8111) 9111	3.2 Importes transferidos al valor inicial de la partida cubierta		
(84)	4. Otros incrementos patrimoniales	-11.996.731,65	-10.403.800,76
	Total (1+2+3+4)	-11.996.731,65	-10.403.800,76
	IV. TOTAL ingresos y gastos reconocidos (I +II + III)	-1.863.455,86	9.482.888,84



Universidad de Jaén

5

*ESTADO DE FLUJOS DE
EFECTIVO*

5. ESTADO DE FLUJOS DE EFECTIVO.

El estado de flujos de efectivo informa del origen y destino de los movimientos habidos en las partidas monetarias de activo representativas de efectivo y otros activos líquidos equivalentes, e indica la variación neta sufrida por las mismas en el ejercicio. Es de gran utilidad para evaluar la capacidad de la Universidad para generar tesorería. Durante el año 2018 la Universidad ha incrementado su efectivo en 23,19 millones de euros, situándose esta magnitud al final del ejercicio en 33,80 millones de euros.

Los movimientos de efectivo y otros activos líquidos equivalentes se muestran en el estado de flujos de efectivos agrupados por tipos de actividades, las agrupaciones son las siguientes:

- 1) Flujos de efectivo de las actividades de gestión: son los flujos ocasionados por las transacciones que intervienen en la determinación del resultado de gestión ordinaria, y los que no deban clasificarse en las categorías de inversión o de financiación. En 2018 la Universidad logra un incremento de efectivo por actividades de gestión por importe de 35.90 millones de euros.
- 2) Flujos de efectivo de las actividades de inversión: son los pagos que tienen su origen en la adquisición de elementos del inmovilizado no financiero y de inversiones financieras, tanto de corto como de largo plazo, no consideradas activos líquidos equivalentes a efectivo, así como los cobros procedentes de su enajenación o de su amortización al vencimiento. Así como los pagos por adquisición del inmovilizado no financiero cuyo pago se aplaza y los derivados del arrendamiento financiero. La Universidad reduce su efectivo por actividades de inversión en 14,32 millones de euros durante 2018.
- 3) Flujos de efectivo de las actividades de financiación: comprenden los cobros procedentes de la adquisición por terceros de títulos valores emitidos por la entidad o de recursos concedidos por entidades financieras o terceros, en forma de préstamos u otros instrumentos de financiación y, los correspondientes a aportaciones al patrimonio de la entidad o entidades propietarias. También comprenden los pagos realizados por amortización o devolución de los anteriores instrumentos de financiación y por reparto de resultados a la entidad o entidades propietarias. En el transcurso del año 2018 la Universidad aumenta su efectivo por actividades de financiación en 1,53 millones de euros.
- 4) Flujos de efectivo pendientes de clasificación: recogen los cobros y pagos cuyo origen se desconoce en el momento de elaborar el estado de flujos de efectivo. La Universidad en 2018 aumenta su efectivo por esta partida en 73 mil euros.
- 5) Efecto de las variaciones de los tipos de cambio.

A continuación se presenta el estado de flujos de efectivo de la Universidad de Jaén a 31 de diciembre de 2018:

ESTADO DE FLUJOS DE EFECTIVO

EJERCICIO 2018

FECHA 31/12/2018

-En euros-

	NOTAS EN MEMORIA	EJ. 2018	EJ. 2017
I. FLUJOS DE EFECTIVO DE LAS ACTIVIDADES DE GESTIÓN		35.902.708,18	17.320.871,20
A) Cobros:		125.450.462,29	104.630.585,12
1. Ingresos tributarios y cotizaciones sociales	23.1 y 23.2	1.538.197,07	1.265.407,88
2. Transferencias y subvenciones recibidas	23.1 y 23.2	96.914.152,82	91.695.646,35
3. Ventas netas y prestaciones de servicios	23.1 y 23.2	15.195.258,24	14.292.378,58
4. Gestión de recursos recaudados por cuenta de otros entes		0,00	0,00
5. Intereses y dividendos cobrados	23.1	27.813,72	103.222,62
6. Otros cobros	20, 23.1 y 23.2	11.775.040,44	-2.726.070,31
B) Pagos:		89.547.754,11	87.309.713,92
7. Gastos de personal	23.1 y 23.2	69.193.645,99	65.188.182,15
8. Transferencias y subvenciones concedidas	23.1 y 23.2	6.473.717,22	5.589.804,39
9. Aprovisionamiento		0,00	0,00
10. Otros gastos de gestión	23.1 y 23.2	17.673.242,79	16.432.198,34
11. Gestión de recursos recaudados por cuenta de otros entes		0,00	0,00
12. Intereses pagados	23.1	380.359,61	249.618,39
13. Otros pagos	20, 23.1 y 23.2	-4.173.211,50	-150.089,35
Flujos netos de efectivo por actividades de gestión(+A-B)		35.902.708,18	17.320.871,20
II. FLUJOS DE EFECTIVO DE LAS ACTIVIDADES DE INVERSIÓN		-14.320.125,72	-19.402.916,64
C) Cobros:		1.055.869,51	94.556,33
1. Venta de inversiones reales	23.1	2.479,34	1.652,89
2. Venta de activos financieros	23.1	1.046.841,52	89.597,37
3. Otros cobros de las actividades de inversión	23.1	6.548,65	3.306,07
D) Pagos:		15.375.995,23	19.497.472,97
4. Compras de inversiones reales	23.1 y 23.2	15.223.704,67	19.111.422,97
5. Compras de activos financieros	23.1 y 23.2	152.290,56	386.050,00
6. Otros pagos de las actividades de inversión		0,00	0,00
Flujos netos de efectivos por actividades de inversión (+C-D)		-14.320.125,72	-19.402.916,64
III. FLUJOS DE EFECTIVO DE LAS ACTIVIDADES DE FINANCIACIÓN		1.532.382,17	-519.134,64
E) Aumentos en el patrimonio:		0,00	0,00
1. Aportaciones de la entidad o entidades propietarias.		0,00	0,00
F) Pagos a la entidad o entidades propietarias:		0,00	0,00
2. Devolución de aportaciones y reparto de resultados a la entidad o entidades propietarias		0,00	0,00
G) Cobros por emisión de pasivos financieros:		1.827.186,10	0,00
3. Obligaciones y otros valores negociables	23.1	1.827.186,10	0,00
4. Préstamos recibidos		0,00	0,00
5. Otras deudas.		0,00	0,00
H) Pagos por reembolso de pasivos financieros:		294.803,93	519.134,64
6. Obligaciones y otros valores negociables		0,00	0,00
7. Préstamos recibidos	23.1	294.803,93	508.316,43
8. Otras deudas.	23.1	0,00	10.818,21
Flujos de efectivo por actividades de financiación (+E+F+G-H)		1.532.382,17	-519.134,64
IV. FLUJOS DE EFECTIVO PENDIENTES DE CLASIFICIACIÓN		72.966,93	403.287,81
I) Cobros pendientes de aplicación	20 y 23.5	72.966,93	403.287,81
J) Pagos pendientes de aplicación		0,00	0,00
Flujos netos de efectivo pendientes de clasificación (+I-J)		72.966,93	403.287,81
V. EFECTO DE LAS VARIACIONES DE LOS TIPO DE CAMBIOS		0,00	0,00
VI. INCREMENTO/DISMINUCIÓN NETA DEL EFECTIVO Y ACTIVOS LÍQUIDOS EQUIVALENTES AL EFECTIVO (I+II+III+IV+V)		23.187.931,56	-2.197.892,27
Efectivo y activos líquidos equivalentes al efectivo al inicio del ejercicio		10.613.122,67	12.811.014,94
Efectivo y activos líquidos equivalentes al efectivo al final del ejercicio	23.5	33.801.054,23	10.613.122,67



Universidad de Jaén

6

*ESTADO DE LIQUIDACIÓN
DEL PRESUPUESTO*

6.1. DETALLE EXPLICATIVO

6.1.1. Introducción

La liquidación del presupuesto del año 2018 forma parte de las cuentas anuales de la Universidad de Jaén, las cuales han sido elaboradas por la Gerencia, bajo la dirección del Rector, tal y como establece el artículo 61 b) de los Estatutos de esta institución. En esta tarea ha sido indispensable la colaboración del Área Económico Patrimonial, el Servicio de Control Interno y otras unidades administrativas de esta institución. Asimismo las mencionadas cuentas son informadas por el Consejo de Gobierno y aprobadas por el Consejo Social, según lo dispuesto en los artículos 33 f), 45 e) y 193.2 de dichos Estatutos. Por otra parte, han sido auditadas e informadas por una empresa especializada lo que, además de verificar la calidad y suficiencia de los registros contables, permite mejorar los procesos de gestión que afectan al ámbito económico de esta Universidad, todo ello según lo preceptuado por el artículo 194.2 de los mencionados Estatutos.

6.1.2. Liquidación del estado de ingresos

En relación a la liquidación del estado de ingresos, debemos señalar que, en el ejercicio 2018, se reconocen unos derechos netos por valor de 110.153.726,28 euros de los cuales se recaudan 101.591.911,65 euros, lo que representa un porcentaje de recaudación del 92,23%, quedando unos derechos pendientes de cobro de 8.561.814,63 euros. Las rúbricas más significativas son las dedicadas a las tasas, precios públicos y otros ingresos, fuente principal de ingresos propios, con una cantidad de 17.207.071,48 euros, un 15,62% del total de ingresos; así como las transferencias corrientes, principal fuente de ingresos ajenos, con un importe de 83.210.392,80 euros, representando un 75,54% sobre dicho total. Por otra parte, las transferencias de capital ascienden a 6.379.713,52 euros, un 5,79% del mencionado total de ingresos.

Del importe liquidado por tasas, precios públicos y otros ingresos merece la pena destacar el dedicado a los precios públicos por servicios académicos que asciende a 12.223.210,16 euros, lo que supone un 71,04% del total del capítulo.

De los derechos imputados a transferencias corrientes, resalta el artículo 45 del estado de ingresos, correspondientes a las realizadas por la Comunidad Autónoma, que ascienden a 80.121.157,98 euros y que representan el 96,29% del capítulo cuarto.

6.1.3. Liquidación del estado de gastos

El estado de gastos del año 2018 presenta unas obligaciones reconocidas netas por importe de 110.249.457,81 euros y unos pagos totales de 105.461.291,17 euros que suponen un porcentaje de pago sobre el total del gasto reconocido del 95,66%, lo que nos permite comprobar el buen ritmo del mismo, ya

que el importe pendiente asciende a solo 4.788.166,64 euros. De esta manera se cumple el plazo establecido en la normativa vigente para la materialización de pagos.

Las rúbricas que más resaltan del estado de gastos son las dedicadas al personal que ascienden a 68.202.433,75 euros, un 61,86% del total, los gastos corrientes en bienes y servicios con un importe de 17.777.044,89 euros, que representan un 16,12% del mismo, así como las inversiones reales cuya cantidad, 15.875.947,05 euros, que suponen un 14,40% de las obligaciones reconocidas en este ejercicio.

Los gastos de personal presentan una estructuración atendiendo, fundamentalmente, al régimen jurídico del mismo, destacando el artículo dedicado a las retribuciones de funcionarios, docentes y no docentes, con un importe de 34.215.972,76 euros, lo que supone un 50,17% del total del capítulo. Por su parte los gastos del personal laboral ascienden a 18.543.423,47 euros, un 27,19% del mencionado capítulo.

En relación con los gastos corrientes en bienes y servicios debemos resaltar las cantidades destinadas a reparaciones, mantenimientos y conservación, 2.560.984,26 euros, la adquisición de material, suministros y otros, 14.163.333,20 euros y las indemnizaciones por razón del servicio que ascienden a 772.986,52 euros. De los destinados a la adquisición de material, suministros y otros podemos destacar por su importancia los importes destinados a material de oficina, que incluyen los gastos fungibles básicos y el material bibliográfico; los suministros, tales como los de energía eléctrica, agua, gas, combustibles, material electrónico, etc.; y el reglón de los gastos diversos entre los que se incluyen las atenciones protocolarias, la información, divulgación y publicidad, los gastos por reuniones y conferencias, actividades culturales, y sobre todo los gastos para sufragar los contratos de servicios externalizados, tales como la limpieza, 2.465.719,45 euros, la seguridad y vigilancia, 1.674.722,82 euros, jardinería y otros, los cuales de prestarse por personal propio se imputarían, obviamente, al capítulo de personal.

Las inversiones reales, se pueden dividir en inmateriales, básicamente los gastos de investigación, y materiales. Las primeras suponen un 74,45% de total del capítulo, 11.819.080,51 euros, los cuales se reparten entre proyectos, grupos y contratos artículo 83 de la LOU y ayudas a la investigación. Por su parte las inversiones materiales, tanto nuevas como de reposición, ascienden a 4.056.866,54 euros, un 25,55% del mismo.

6.1.4. Cuenta financiera. Análisis de las principales magnitudes

A continuación se analizan las principales magnitudes presupuestarias con una breve explicación de cada una de ellas.

6.1.4.1. Resultado de operaciones corrientes (ahorro bruto)

Se obtiene de la diferencia entre los ingresos corrientes liquidados (tasas, precios públicos y otros ingresos, transferencias corrientes e ingresos patrimoniales) y los gastos corrientes reconocidos (gastos de personal, gastos en bienes corrientes y servicios, gastos financieros y transferencias corrientes).

Esta magnitud es de suma importancia pues tiene el cometido de financiar las operaciones de capital del ejercicio, fundamentalmente las inversiones reales que no siempre presentan valores positivos por la falta

de adecuación temporal entre dichos gastos y los ingresos de organismos externos que las financian. Asimismo contribuye a aumentar el resto de magnitudes, tales como el resultado presupuestario y el remanente de tesorería del ejercicio, en aquellas cantidades no dispuestas para operaciones de capital.

Esta magnitud, en el presente ejercicio, asciende a 6.977.495,72 euros, según el detalle siguiente:

Conceptos	Importe
I. INGRESOS CORRIENTES	100.890.957,15 euros
II. GASTOS CORRIENTES	93.913.461,43 euros
III. = (I. - II.) RESULTADO OPERACIONES CORRIENTES (Ahorro Bruto)	6.977.495,72 euros

6.1.4.2. Resultado de operaciones no financieras

Para el cálculo del resultado de operaciones no financieras, en primer lugar, debemos hallar la diferencia entre las operaciones de capital no financieras del estado de ingresos (enajenación de inversiones reales y transferencias de capital) y las del estado de gastos (inversiones reales y transferencias de capital) que este ejercicio se sitúa en -9.500.160,38 euros. En segundo lugar, a esta cantidad le sumamos el ahorro bruto, obteniendo el resultado de operaciones no financieras que, en este año, asciende a -2.522.664,66 euros.

Conceptos	Importe
III. RESULTADO OPERACIONES CORRIENTES (Ahorro Bruto)	6.977.495,72 euros
IV. INGRESOS DE CAPITAL NO FINANCIEROS	6.388.741,51 euros
V. GASTOS DE CAPITAL NO FINANCIEROS	15.888.901,89 euros
VI. = (III. + IV. - V.) RESULTADO OPERACIONES NO FINANCIERAS	-2.522.664,66 euros

6.1.4.3. Resultado presupuestario del ejercicio

Éste asciende a -95.731,53 euros, pudiendo definirse como la magnitud que se obtiene restando del total de los derechos liquidados del ejercicio el total de las obligaciones contraídas en el mismo. Nos detalla lo ocurrido en el año por el conjunto de ingresos y gastos, sin tener en cuenta otras cantidades representativas de ejercicios anteriores. También se halla agregando al resultado de operaciones no financieras tanto la variación neta de activos financieros como la de pasivos financieros.

Conceptos	Importe
VI. RESULTADO OPERACIONES NO FINANCIERAS	-2.522.664,66 euros
VII. VARIACIÓN NETA DE ACTIVOS FINANCIEROS	894.550,96 euros
VIII. VARIACIÓN NETA DE PASIVOS FINANCIEROS	1.532.382,17 euros
IX. = (VI. + VII. + VIII.) RESULTADO PRESUPUESTARIO DEL EJERCICIO	-95.731,53 euros

6.1.4.4. Remanente de tesorería del ejercicio

Magnitud fundamental que se obtiene por la diferencia entre los derechos reconocidos netos pendientes de cobro a corto plazo, los fondos líquidos o disponibles y las obligaciones reconocidas netas y pendientes de pago a corto plazo. Los derechos y obligaciones anteriormente indicados podrán tener su origen tanto en operaciones presupuestarias como no presupuestarias.

También se calcula añadiendo al resultado presupuestario magnitudes que vienen acumuladas de ejercicios anteriores o consecuencia de contabilizaciones anteriores que deben ser ajustadas por circunstancias que se producen en el ejercicio corriente, tales como las modificaciones de obligaciones y/o derechos de ejercicios anteriores, remanentes de tesorería de ejercicios anteriores y la provisión por derechos pendientes de dudoso cobro.

En el presente ejercicio esta magnitud asciende a 88.620.340,63 euros, según el siguiente detalle:

Conceptos	Importe
IX. RESULTADO PRESUPUESTARIO DEL EJERCICIO	-95.731,53 euros
X. MODIFICACIÓN OBLIGACIONES Y/O DERECHOS EJERCICIOS ANTERIORES	339.044,89 euros
XI. REMANENTES DE TESORERÍA DE EJERCICIOS ANTERIORES	88.489.105,98 euros
XII. VARIACIÓN PROVISIÓN POR DERECHOS PENDIENTES DE DUDOSO COBRO 2018	-112.078,71 euros
XIII. = (IX. + X. + XI. + XII.) REMANENTE DE TESORERIA DEL EJERCICIO	88.620.340,63 euros

6.1.4.5. Remanente afectado del ejercicio. Remanente no afectado del ejercicio

Una vez calculado el remanente de tesorería del ejercicio podemos dividirlo en afectado y no afectado o genérico. La primera de estas dos magnitudes es una excepción al principio de globalidad de los créditos pues vincula unos determinados ingresos, llamados finalistas, a la realización de unos gastos concretos, denominados gastos con financiación afectada. De esta manera, por la unión de unos ingresos a unos determinados gastos, la Universidad acaba obteniendo un remanente afectado al cumplimiento de una serie de obligaciones impuestas por los órganos o entes que financian los mencionados ingresos. El mencionado remanente se puede obtener del reconocimiento de derechos finalistas pendientes de incorporación al estado de gastos (remanente afectado de ingresos) y por los saldos entre los ingresos reconocidos finalistas o específicos y los gastos afectados a los mismos (remanente afectado de gastos),

todo ello referido al cierre del ejercicio. El remanente afectado de ingresos incluye derechos liquidados derivados de cursos, contratos art. 83 de la LOU, transferencias de capital para atenciones extraordinarias y proyectos/grupos de investigación. Por su parte, el afectado de gastos contiene los disponibles de lo anteriormente detallado así como de las inversiones financiadas, fundamentalmente, por la Comunidad Autónoma.

Una vez estimado el remanente afectado no hay más que restarlo del total del remanente de tesorería del ejercicio para obtener el remanente no afectado, también denominado genérico, que se considera una magnitud de libre disposición, pudiendo ser aplicado en próximos ejercicios en cualquier tipo de gasto. La mencionada aplicación se producirá a través de la materialización de las correspondientes modificaciones de crédito.

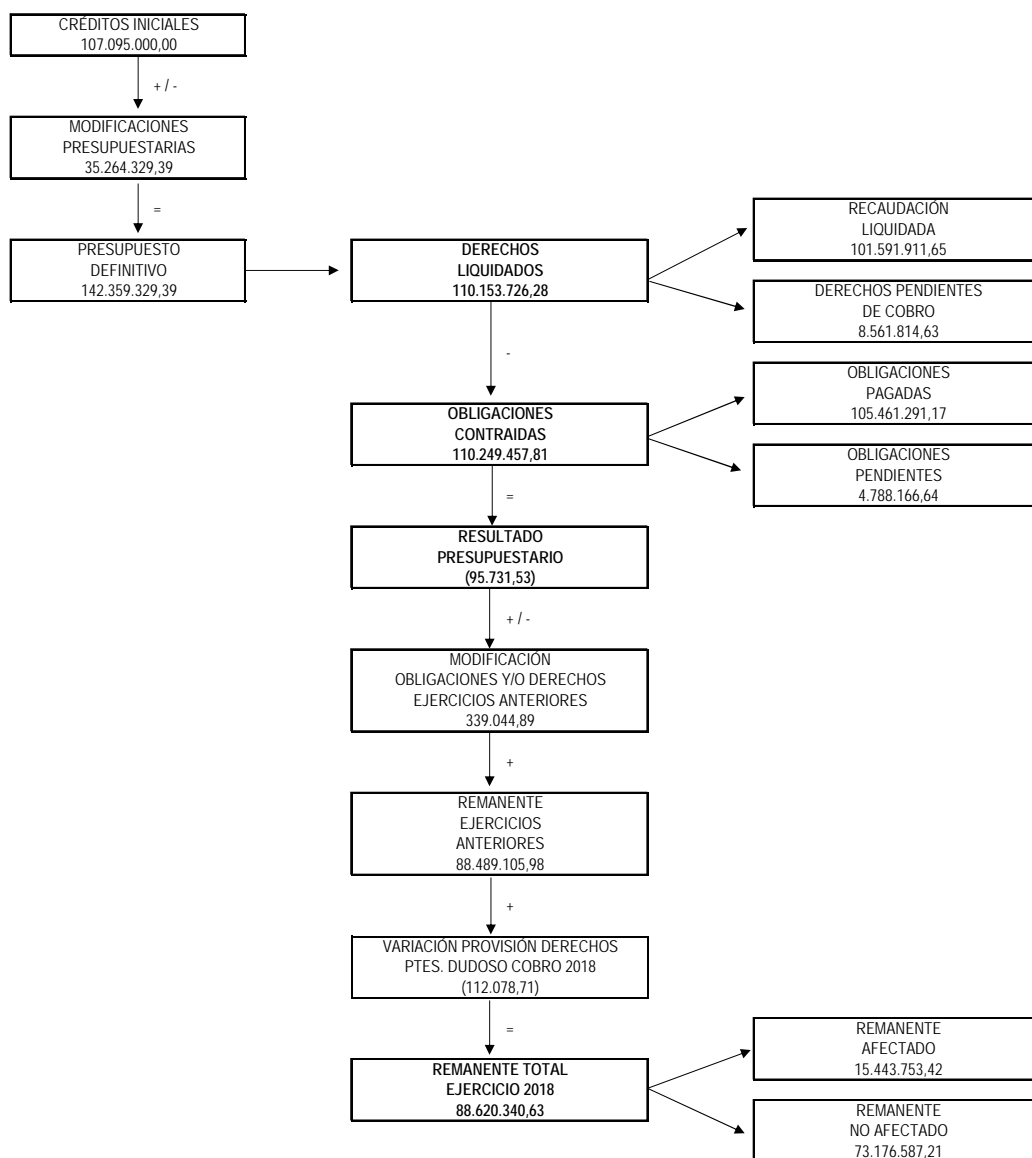
Las cantidades resultantes de estas dos magnitudes son las siguientes:

Conceptos	Importe
XIV. REMANENTE AFECTADO DEL EJERCICIO	15.443.753,42 euros
XVI. REMANENTE NO AFECTADO DEL EJERCICIO	73.176.587,21 euros

Finalmente, sólo queda matizar que este remanente genérico, por importe de 73.176.587,21 euros, debe ser disminuido por una magnitud, que no siendo estrictamente contable, sí cuenta con la obligatoriedad jurídica que le otorgan las normas generales de ejecución presupuestaria aprobadas, anualmente, por el Consejo Social de nuestra Universidad, y normativa complementaria. Nos referimos, en concreto a los disponibles, a 31 de diciembre, de departamentos, centros, grupos de investigación financiados por esta Institución, cursos y contratos con financiación no afectada..., en suma, unidades de gasto financiadas con fondos propios a los que se les respetan los saldos de final de ejercicio. El importe de éstos asciende a 7.263.995,06 euros.

Restando esta cantidad al remanente no afectado nos queda un remanente final de libre disposición para el ejercicio siguiente de 65.912.592,15 euros.

CUADRO 6.1. ESQUEMA DE LIQUIDACIÓN DEL PRESUPUESTO AÑO 2018 (En euros)



Nota: Las cantidades entre paréntesis tienen valor negativo.

CUADRO N.º 6.2. ORIGEN Y APLICACIÓN DE LOS RECURSOS: EVOLUCIÓN (1994-2018)

- En euros -

ORIGEN DE LOS FONDOS		AÑO 1994		AÑO 1995		TASA DE	AÑO 1996		TASA DE	AÑO 1997		TASA DE
CÓD.	DESCRIPCIÓN	DERECHOS LIQUIDADOS		DERECHOS LIQUIDADOS		VARIACIÓN	DERECHOS LIQUIDADOS		VARIACIÓN	DERECHOS LIQUIDADOS		VARIACIÓN
		Euros	%	Euros	%	1995/1994 (%)	Euros	%	1996/1995 (%)	Euros	%	1997/1996 (%)
I	Financiación Pública	17.725.951,80	77,04	17.844.861,57	66,14	0,67	19.604.982,54	62,17	9,86	21.986.461,31	65,64	12,15
I.1	Junta de Andalucía	16.871.805,81	73,33	17.479.867,92	64,78	3,60	19.291.430,93	61,18	10,36	21.029.576,83	62,78	9,01
I.2	Estado y O.O.AA.	817.136,30	3,55	361.080,43	1,34	(55,81)	124.391,01	0,39	(65,55)	443.961,47	1,33	256,91
I.3	Unión Europea	37.009,69	0,16	3.913,22	0,01	(89,43)	187.658,07	0,60	4.695,49	489.154,50	1,46	160,66
I.4	Corporaciones Locales						1.502,53	0,00	100,00	5.491,74	0,02	265,50
I.5	Empresas Públicas y otros E.P.									18.276,77	0,05	
I.6	Préstamos del Sector Público											
II	Financiación Privada	5.115.038,92	22,23	8.881.874,77	32,92	73,64	11.749.200,25	37,26	32,28	11.321.925,52	33,80	(3,64)
II.1	Convenios y Servicios	208.557,49	0,91	302.569,82	1,12	45,08	645.093,82	2,05	113,20	342.052,02	1,02	(46,98)
II.2	Matriculas	4.903.278,04	21,31	8.458.733,41	31,35	72,51	10.936.046,13	34,68	29,29	9.147.190,12	27,31	(16,36)
II.3	Préstamos									1.662.412,61	4,96	
II.4	Otros	3.203,39	0,01	120.571,54	0,45	3.663,87	168.060,29	0,53	39,39	170.270,77	0,51	1,32
III	Financiación Propia	168.290,68	0,73	254.853,03	0,94	51,44	179.467,65	0,57	(29,58)	186.664,18	0,56	4,01
III.1	Patrimoniales	168.290,68	0,73	189.399,40	0,70	12,54	115.097,53	0,36	(39,23)	125.292,58	0,37	8,86
III.2	Otros			65.453,63	0,24	100,00	64.370,12	0,20	(1,66)	61.371,60	0,18	(4,66)
IV	Subtotal Financiación	23.009.281,41	100,00	26.981.589,38	100,00	17,26	31.533.650,43	100,00	16,87	33.495.051,02	100,00	6,22
V	Remanentes Ejercicios anteriores	2.463.041,09		3.342.547,16		35,71 (*)	1.314.965,74		(60,66) (*)	54.182,67		(95,88)
VI	Total Recursos	25.472.322,50		30.324.136,53		19,05	32.848.616,17		8,32	33.549.233,69		2,13

APLICACIÓN DE LOS FONDOS		AÑO 1994		AÑO 1995		TASA DE	AÑO 1996		TASA DE	AÑO 1997		TASA DE
CÓD.	DESCRIPCIÓN	OBLIGACIONES CONTRAIDAS		OBLIGACIONES CONTRAIDAS		VARIACIÓN	OBLIGACIONES CONTRAIDAS		VARIACIÓN	OBLIGACIONES CONTRAIDAS		VARIACIÓN
		Euros	%	Euros	%	1995/1994 (%)	Euros	%	1996/1995 (%)	Euros	%	1997/1996 (%)
I	Funcionamiento	18.609.864,53	84,09	22.645.855,76	78,07	21,69	25.688.888,82	79,82	13,44	27.293.084,34	85,41	6,24
I.1	Personal	15.242.077,66	68,88	18.018.278,30	62,12	18,21	20.476.308,97	63,62	13,64	21.878.383,57	68,47	6,85
I.2	Bienes y Servicios Corrientes	3.232.006,51	14,60	3.945.125,61	13,60	22,06	4.538.888,75	14,10	15,05	4.759.600,50	14,89	4,86
I.3	Otros	135.780,35	0,61	682.451,85	2,35	402,61	673.691,10	2,09	(1,28)	655.100,27	2,05	(2,76)
II	Inversiones	3.483.699,39	15,74	6.273.201,10	21,63	80,07	6.411.043,10	19,92	2,20	4.570.187,16	14,30	(28,71)
III	Activos y Pasivos Financieros	36.211,43	0,16	87.905,28	0,30	142,76	83.531,04	0,26	(4,98)	91.226,50	0,29	9,21
IV	Subtotal Obligaciones	22.129.775,34	100,00	29.006.962,14	100,00	31,08	32.183.462,96	100,00	10,95	31.954.498,00	100,00	(0,71)
V	Remanente	3.342.547,16		1.317.174,39		(60,59)	665.153,21		(49,50)	1.594.735,68		139,75
VI	Total Recursos	25.472.322,50		30.324.136,53		19,05	32.848.616,17		8,32	33.549.233,69		2,13

Nota: Las cantidades entre paréntesis tienen valor negativo.

(*) Debido a la anulación de derechos procedentes de ejercicios anteriores, los remanentes reales de los años 1995 y 1996 ascienden a 1.314.965,74 euros y 54.182,67 euros, respectivamente.

CUADRO N.º 6.2. (Continuación) ORIGEN Y APLICACIÓN DE LOS RECURSOS: EVOLUCIÓN (1994-2018)

- En euros -

ORIGEN DE LOS FONDOS		AÑO 1998		TASA DE	AÑO 1999		TASA DE	AÑO 2000		TASA DE	AÑO 2001		TASA DE
CÓD.	DESCRIPCIÓN	DERECHOS LIQUIDADOS		VARIACIÓN	DERECHOS LIQUIDADOS		VARIACIÓN	DERECHOS LIQUIDADOS		VARIACIÓN	DERECHOS LIQUIDADOS		VARIACIÓN
		Euros	%	1998/1997 (%)	Euros	%	1999/1998 (%)	Euros	%	2000/1999 (%)	Euros	%	2001/2000 (%)
I	Financiación Pública	26.542.027,71	70,78	20,72	30.522.784,89	72,73	15,00	29.290.793,92	66,78	(4,04)	32.730.425,88	68,63	11,74
I.1	Junta de Andalucía	25.317.362,83	67,51	20,39	29.522.086,82	70,34	16,61	28.760.400,00	65,57	(2,58)	30.779.593,20	64,54	7,02
I.2	Estado y O.O.AA.	623.520,93	1,66	40,44	556.839,33	1,33	(10,69)	312.434,15	0,71	(43,89)	343.774,55	0,72	10,03
I.3	Unión Europea	566.910,80	1,51	15,69	366.700,96	0,87	(35,20)	155.013,00	0,35	(57,73)	1.554.151,24	3,26	902,59
I.4	Corporaciones Locales	11.238,93	0,03	104,65	38.998,17	0,09	246,99	34.093,25	0,08	(12,58)	33.910,61	0,07	(0,54)
I.5	Empresas Públicas y otros E.P.	23.994,23	0,06	31,28	38.159,61	0,09	59,04	28.853,51	0,07	(24,39)	18.996,28	0,04	(34,16)
I.6	Préstamos del Sector Público												
II	Financiación Privada	10.719.654,06	28,59	(5,32)	11.153.624,61	26,58	4,05	14.257.192,47	32,51	27,83	14.617.788,67	30,65	2,53
II.1	Convenios y Servicios	741.965,69	1,98	116,92	623.534,69	1,49	(15,96)	668.602,52	1,52	7,23	885.501,42	1,86	32,44
II.2	Matrículas	9.711.142,19	25,90	6,17	10.286.723,11	24,51	5,93	10.330.498,49	23,55	0,43	10.918.443,50	22,89	5,69
II.3	Préstamos							2.817.076,75	6,42		2.440.559,47	5,12	(13,37)
II.4	Otros	266.546,18	0,71	56,54	243.366,81	0,58	(8,70)	441.014,72	1,01	81,21	373.284,28	0,78	(15,36)
III	Financiación Propia	238.672,46	0,64	27,86	293.543,23	0,70	22,99	311.778,62	0,71	6,21	342.480,71	0,72	9,85
III.1	Patrimoniales	169.735,67	0,45	35,47	213.904,57	0,51	26,02	234.406,95	0,53	9,58	270.186,83	0,57	15,26
III.2	Otros	68.936,79	0,18	12,33	79.638,67	0,19	15,52	77.371,68	0,18	(2,85)	72.293,88	0,15	(6,56)
IV	Subtotal Financiación	37.500.354,23	100,00	11,96	41.969.952,73	100,00	11,92	43.859.765,02	100,00	4,50	47.690.695,26	100,00	8,73
V	Remanentes Ejercicios anteriores (*)	825.001,41		1.422,63 (*)	(198.950,53)		(124,12) (*)	(1.028.697,00)		417,06 (*)	(3.734.836,36)		263,06
VI	Total Recursos	38.325.355,64		14,24	41.771.002,20		8,99	42.831.068,01		2,54	43.955.858,91		2,63

APLICACIÓN DE LOS FONDOS		AÑO 1998		TASA DE	AÑO 1999		TASA DE	AÑO 2000		TASA DE	AÑO 2001		TASA DE
CÓD.	DESCRIPCIÓN	OBLIGACIONES CONTRAIDAS		VARIACIÓN	OBLIGACIONES CONTRAIDAS		VARIACIÓN	OBLIGACIONES CONTRAIDAS		VARIACIÓN	OBLIGACIONES CONTRAIDAS		VARIACIÓN
		Euros	%	1998/1997 (%)	Euros	%	1999/1998 (%)	Euros	%	2000/1999 (%)	Euros	%	2001/2000 (%)
I	Funcionamiento	30.645.104,25	83,70	12,28	34.022.429,38	79,81	11,02	37.870.031,19	81,78	11,31	40.327.965,74	82,47	6,49
I.1	Personal	24.373.492,08	66,57	11,40	27.123.593,69	63,63	11,28	29.974.868,37	64,73	10,51	32.443.544,24	66,35	8,24
I.2	Bienes y Servicios Corrientes	5.334.743,84	14,57	12,08	5.959.184,23	13,98	11,71	6.883.903,74	14,87	15,52	6.792.651,74	13,89	(1,33)
I.3	Otros	936.868,32	2,56	43,01	939.651,47	2,20	0,30	1.011.259,08	2,18	7,62	1.091.769,76	2,23	7,96
II	Inversiones	5.877.623,11	16,05	28,61	7.626.094,79	17,89	29,75	8.321.375,31	17,97	9,12	8.457.703,26	17,30	1,64
III	Activos y Pasivos Financieros	90.347,52	0,25	(0,96)	978.760,33	2,30	983,33	113.478,00	0,25	(88,41)	113.991,44	0,23	0,45
IV	Subtotal Obligaciones	36.613.074,87	100,00	14,58	42.627.284,50	100,00	16,43	46.304.884,51	100,00	8,63	48.899.660,44	100,00	5,60
V	Remanente	1.712.280,77		7,37	(856.282,29)		(150,01)	(3.473.816,50)		305,69	(4.943.801,53)		42,32
VI	Total Recursos	38.325.355,64		14,24	41.771.002,20		8,99	42.831.068,01		2,54	43.955.858,91		2,63

Nota: Las cantidades entre paréntesis tienen valor negativo.

(*) Debido a la anulación de derechos procedentes de ejercicios anteriores, los remanentes reales de los años 1997, 1998, 1999 y 2000 ascienden a 825.001,41 euros, (198.950,53) euros, (1.028.697,00) euros y (3.734.836,36) euros, respectivamente.

CUADRO N.º 6.2. (Continuación) ORIGEN Y APLICACIÓN DE LOS RECURSOS: EVOLUCIÓN (1994-2018)

- En euros -

ORIGEN DE LOS FONDOS		AÑO 2002		TASA DE	AÑO 2003		TASA DE	AÑO 2004		TASA DE	AÑO 2005		TASA DE
CÓD.	DESCRIPCIÓN	DERECHOS LIQUIDADOS		VARIACIÓN	DERECHOS LIQUIDADOS		VARIACIÓN	DERECHOS LIQUIDADOS		VARIACIÓN	DERECHOS LIQUIDADOS		VARIACIÓN
		Euros	%	2002/2001 (%)	Euros	%	2003/2002 (%)	Euros	%	2004/2003 (%)	Euros	%	2005/2004 (%)
I	Financiación Pública	41.007.081,16	75,64	25,29	54.929.358,46	61,63	33,95	54.414.096,66	79,37	(0,94)	64.351.189,17	78,11	18,26
I.1	Junta de Andalucía	39.027.325,20	71,98	26,80	51.879.716,33	58,21	32,93	50.765.521,18	74,05	(2,15)	61.932.180,38	75,17	22,00
I.2	Estado y O.O.A.A.	987.927,96	1,82	187,38	2.005.253,09	2,25	102,98	1.097.308,93	1,60	(45,28)	1.598.339,84	1,94	45,66
I.3	Unión Europea	929.254,71	1,71	(40,21)	860.972,61	0,97	(7,35)	2.378.006,15	3,47	176,20	200.662,47	0,24	(91,56)
I.4	Corporaciones Locales	15.978,67	0,03	(52,88)	100.965,13	0,11	531,87	136.368,34	0,20	35,06	542.357,69	0,66	297,72
I.5	Empresas Públicas y otros E.P.	46.594,62	0,09	145,28	82.451,30	0,09	76,95	36.892,06	0,05	(55,26)	77.648,79	0,09	110,48
I.6	Préstamos del Sector Público												
II	Financiación Privada	12.212.987,83	22,53	(16,45)	33.735.890,80	37,85	176,23	13.641.990,73	19,90	(59,56)	12.803.242,32	15,54	(6,15)
II.1	Convenios y Servicios	1.041.752,10	1,92	17,65	1.963.034,47	2,20	88,44	1.616.687,04	2,36	(17,64)	1.781.372,72	2,16	10,19
II.2	Matriculas	10.233.360,67	18,87	(6,27)	10.321.392,26	11,58	0,86	10.188.079,06	14,86	(1,29)	9.944.300,68	12,07	(2,39)
II.3	Préstamos			(100,00)	19.799.873,68	22,21							
II.4	Otros	937.875,06	1,73	151,25	1.651.590,39	1,85	76,10	1.837.224,63	2,68	11,24	1.077.568,92	1,31	(41,35)
III	Financiación Propia	996.753,36	1,84	191,04	467.491,36	0,52	(53,10)	497.561,30	0,73	6,43	5.231.384,13	6,35	951,40
III.1	Patrimoniales	913.331,86	1,68	238,04	393.878,74	0,44	(56,87)	407.565,64	0,59	3,47	355.605,01	0,43	(12,75)
III.2	Otros	83.421,50	0,15	15,39	73.612,62	0,08	(11,76)	89.995,66	0,13	22,26	4.875.779,12	5,92	5.317,79
IV	Subtotal Financiación	54.216.822,35	100,00	13,68	89.132.740,62	100,00	64,40	68.553.648,69	100,00	(23,09)	82.385.815,62	100,00	20,18
V	Remanentes Ejercicios anteriores (*)	(4.947.517,34)		32,47	(6.684.978,29)		35,12	(*) 15.408.767,44		(330,50)	(*) 8.576.177,15		(44,34)
VI	Total Recursos	49.269.305,01		12,09	82.447.762,33		67,34	83.962.416,13		1,84	90.961.992,77		8,34

APLICACIÓN DE LOS FONDOS		AÑO 2002		TASA DE	AÑO 2003		TASA DE	AÑO 2004		TASA DE	AÑO 2005		TASA DE
CÓD.	DESCRIPCIÓN	OBLIGACIONES CONTRAIDAS		VARIACIÓN	OBLIGACIONES CONTRAIDAS		VARIACIÓN	OBLIGACIONES CONTRAIDAS		VARIACIÓN	OBLIGACIONES CONTRAIDAS		VARIACIÓN
		Euros	%	2002/2001 (%)	Euros	%	2003/2002 (%)	Euros	%	2004/2003 (%)	Euros	%	2005/2004 (%)
I	Funcionamiento	42.500.979,94	76,24	5,39	47.436.603,87	70,81	11,61	51.515.831,19	68,55	8,60	55.416.033,77	74,52	7,57
I.1	Personal	34.189.213,51	61,33	5,38	36.641.874,19	54,70	7,17	39.045.503,75	51,95	6,56	43.638.416,98	58,68	11,76
I.2	Bienes y Servicios Corrientes	7.511.235,14	13,47	10,58	9.288.060,63	13,87	23,66	8.863.354,56	11,79	(4,57)	9.975.719,63	13,41	12,55
I.3	Otros	800.531,29	1,44	(26,68)	1.506.669,05	2,25	88,21	3.606.972,88	4,80	139,40	1.801.897,16	2,42	(50,04)
II	Inversiones	10.586.616,89	18,99	25,17	16.012.354,01	23,90	51,25	21.467.792,46	28,56	34,07	17.284.335,61	23,24	(19,49)
III	Activos y Pasivos Financieros	2.656.048,47	4,76	2.230,04	3.537.897,49	5,28	33,20	2.171.952,23	2,89	(38,61)	1.664.568,12	2,24	(23,36)
IV	Subtotal Obligaciones	55.743.645,30	100,00	14,00	66.986.855,37	100,00	20,17	75.155.575,88	100,00	12,19	74.364.937,50	100,00	(1,05)
V	Remanente	(6.474.340,29)		30,96	15.460.906,96		(338,80)	8.806.840,25		(43,04)	16.597.055,27		88,46
VI	Total Recursos	49.269.305,01		12,09	82.447.762,33		67,34	83.962.416,13		1,84	90.961.992,77		8,34

Nota: Las cantidades entre paréntesis tienen valor negativo.

(*) Debido a la anulación de derechos procedentes de ejercicios anteriores, los remanentes reales de los años 2001, 2002, 2003 y 2004, ascienden a (4.947.517,34) euros, (6.684.978,29) euros, 15.408.767,44 euros y 8.576.177,15 euros, respectivamente.

CUADRO N.º 6.2. (Continuación) ORIGEN Y APLICACIÓN DE LOS RECURSOS: EVOLUCIÓN (1994-2018)

- En euros -

ORIGEN DE LOS FONDOS		AÑO 2006		TASA DE	AÑO 2007		TASA DE	AÑO 2008		TASA DE	AÑO 2009		TASA DE
CÓD.	DESCRIPCIÓN	DERECHOS LIQUIDADOS		VARIACIÓN	DERECHOS LIQUIDADOS		VARIACIÓN	DERECHOS LIQUIDADOS		VARIACIÓN	DERECHOS LIQUIDADOS		VARIACIÓN
		Euros	%	2006/2005 (%)	Euros	%	2007/2006 (%)	Euros	%	2008/2007 (%)	Euros	%	2009/2008 (%)
I	Financiación Pública	76.574.774,46	83,62	19,00	79.816.372,13	82,89	4,23	90.815.229,25	82,95	13,78	98.995.758,26	83,98	9,01
I.1	Junta de Andalucía	73.168.027,73	79,90	18,14	75.244.045,57	78,15	2,84	84.441.729,95	77,13	12,22	89.659.478,28	76,06	6,18
I.2	Estado y O.O.AA.	2.593.390,07	2,83	62,26	3.601.831,60	3,74	38,89	3.973.762,16	3,63	10,33	5.155.458,55	4,37	29,74
I.3	Unión Europea	427.175,53	0,47	112,88	706.927,90	0,73	65,49	1.668.471,69	1,52	136,02	477.328,19	0,40	(71,39)
I.4	Corporaciones Locales	160.177,68	0,17	(70,47)	105.491,62	0,11	(34,14)	382.321,44	0,35	262,42	67.985,56	0,06	(82,22)
I.5	Empresas Públicas y otros E.P.	226.003,45	0,25	191,06	158.075,44	0,16	(30,06)	348.944,01	0,32	120,75	236.920,07	0,20	(32,10)
I.6	Préstamos del Sector Público										3.398.587,61	2,88	
II	Financiación Privada	14.260.128,03	15,57	11,38	15.358.595,04	15,95	7,70	17.350.160,10	15,85	12,97	17.747.738,43	15,06	2,29
II.1	Convenios y Servicios	2.591.641,53	2,83	45,49	3.011.834,70	3,13	16,21	3.447.091,96	3,15	14,45	2.990.887,16	2,54	(13,23)
II.2	Matriculas	10.651.549,28	11,63	7,11	10.890.063,16	11,31	2,24	12.248.776,05	11,19	12,48	13.052.752,09	11,07	6,56
II.3	Préstamos												
II.4	Otros	1.016.937,22	1,11	(5,63)	1.456.697,18	1,51	43,24	1.654.292,09	1,51	13,56	1.704.099,18	1,45	3,01
III	Financiación Propia	738.411,00	0,81	(85,88)	1.112.069,16	1,15	50,60	1.321.341,14	1,21	18,82	1.130.167,97	0,96	(14,47)
III.1	Patrimoniales	547.223,18	0,60	53,89	563.605,16	0,59	2,99	1.228.930,23	1,12	118,05	1.010.021,21	0,86	(17,81)
III.2	Otros	191.187,82	0,21	(96,08)	548.464,00	0,57	186,87	92.410,91	0,08	(83,15)	120.146,76	0,10	30,01
IV	Subtotal Financiación	91.573.313,49	100,00	11,15	96.287.036,33	100,00	5,15	109.486.730,49	100,00	13,71	117.873.664,66	100,00	7,66
V	Remanentes Ejercicios anteriores (*)	16.119.791,19		87,96 (*)	23.803.397,30		47,67 (*)	35.843.393,37		50,58 (*)	43.813.076,39		22,23
VI	Total Recursos	107.693.104,68		18,39	120.090.433,63		11,51	145.330.123,86		21,02	161.686.741,05		11,25

APLICACIÓN DE LOS FONDOS		AÑO 2006		TASA DE	AÑO 2007		TASA DE	AÑO 2008		TASA DE	AÑO 2009		TASA DE
CÓD.	DESCRIPCIÓN	OBLIGACIONES CONTRAIDAS		VARIACIÓN	OBLIGACIONES CONTRAIDAS		VARIACIÓN	OBLIGACIONES CONTRAIDAS		VARIACIÓN	OBLIGACIONES CONTRAIDAS		VARIACIÓN
		Euros	%	2006/2005 (%)	Euros	%	2007/2006 (%)	Euros	%	2008/2007 (%)	Euros	%	2009/2008 (%)
I	Funcionamiento	61.567.525,91	73,44	11,10	66.788.943,46	79,32	8,48	76.828.640,49	75,76	15,03	80.754.008,97	75,29	5,11
I.1	Personal	48.291.546,24	57,60	10,66	53.425.025,44	63,45	10,63	59.667.526,70	58,84	11,68	62.428.652,61	58,21	4,63
I.2	Bienes y Servicios Corrientes	10.949.215,05	13,06	9,76	11.617.562,03	13,80	6,10	13.243.753,40	13,06	14,00	14.331.948,75	13,36	8,22
I.3	Otros	2.326.764,62	2,78	29,13	1.746.355,99	2,07	(24,94)	3.917.360,39	3,86	124,32	3.993.407,61	3,72	1,94
II	Inversiones	13.817.923,83	16,48	(20,06)	15.797.906,58	18,76	14,33	21.091.341,33	20,80	33,51	24.577.762,64	22,92	16,53
III	Activos y Pasivos Financieros	8.446.917,41	10,08	407,45	1.612.161,00	1,91	(80,91)	3.486.157,00	3,44	116,24	1.918.874,60	1,79	(44,96)
IV	Subtotal Obligaciones	83.832.367,15	100,00	12,73	84.199.011,04	100,00	0,44	101.406.138,82	100,00	20,44	107.250.646,21	100,00	5,76
V	Remanente	23.860.737,53		43,76	35.891.422,59		50,42	43.923.985,04		22,38	54.436.094,84		23,93
VI	Total Recursos	107.693.104,68		18,39	120.090.433,63		11,51	145.330.123,86		21,02	161.686.741,05		11,25

Nota: Las cantidades entre paréntesis tienen valor negativo.

(*) Debido a la anulación de derechos procedentes de ejercicios anteriores y a la provisión por derechos pendientes de dudos o cobro, los remanentes reales de los años 2005, 2006, 2007 y 2008, ascienden a 16.119.791,19 euros, 23.803.397,30 euros, 35.843.393,37 euros y 43.813.076,39 euros, respectivamente.

CUADRO N.º 6.2. (Continuación) ORIGEN Y APLICACIÓN DE LOS RECURSOS: EVOLUCIÓN (1994-2018)

- En euros -

ORIGEN DE LOS FONDOS		AÑO 2010		TASA DE	AÑO 2011		TASA DE	AÑO 2012		TASA DE	AÑO 2013		TASA DE
CÓD.	DESCRIPCIÓN	DERECHOS LIQUIDADOS		VARIACIÓN	DERECHOS LIQUIDADOS		VARIACIÓN	DERECHOS LIQUIDADOS		VARIACIÓN	DERECHOS LIQUIDADOS		VARIACIÓN
		Euros	%	2010/2009 (%)	Euros	%	2011/2010 (%)	Euros	%	2012/2011 (%)	Euros	%	2013/2012 (%)
I	Financiación Pública	92.026.376,05	83,49	(7,04)	102.547.452,59	84,94	11,43	92.765.591,93	81,93	(9,54)	81.913.461,60	80,25	(11,70)
I.1	Junta de Andalucía	82.991.171,43	75,29	(7,44)	96.612.729,96	80,02	16,41	86.223.382,97	76,15	(10,75)	77.568.029,42	76,00	(10,04)
I.2	Estado y O.O.AA.	4.059.406,97	3,68	(21,26)	4.553.013,74	3,77	12,16	1.796.312,24	1,59	(60,55)	2.914.451,90	2,86	62,25
I.3	Unión Europea	1.077.858,40	0,98	125,81	1.022.634,32	0,85	(5,12)	1.086.158,48	0,96	6,21	765.351,25	0,75	(29,54)
I.4	Corporaciones Locales	86.788,46	0,08	27,66	76.944,02	0,06	(11,34)	108.382,26	0,10	40,86	241.294,66	0,24	122,63
I.5	Empresas Públicas y otros E.P.	769.681,29	0,70	224,87	282.130,55	0,23	(63,34)	715.982,34	0,63	153,78	424.334,37	0,42	(40,73)
I.6	Préstamos del Sector Público	3.041.469,50	2,76	(10,51)			(100,00)	2.835.373,64	2,50				(100,00)
II	Financiación Privada	17.368.263,07	15,76	(2,14)	16.886.794,87	13,99	(2,77)	19.718.226,24	17,41	16,77	19.566.549,30	19,17	(0,77)
II.1	Convenios y Servicios	3.052.645,68	2,77	2,06	3.002.698,50	2,49	(1,64)	2.638.572,94	2,33	(12,13)	2.506.093,62	2,46	(5,02)
II.2	Matriculas	12.858.545,27	11,67	(1,49)	12.565.164,01	10,41	(2,28)	14.605.155,72	12,90	16,24	15.071.772,59	14,77	3,19
II.3	Préstamos												
II.4	Otros	1.457.072,12	1,32	(14,50)	1.318.932,36	1,09	(9,48)	2.474.497,58	2,19	87,61	1.988.683,09	1,95	(19,63)
III	Financiación Propia	836.355,10	0,76	(26,00)	1.300.620,85	1,08	55,51	747.110,95	0,66	(42,56)	589.604,98	0,58	(21,08)
III.1	Patrimoniales	706.860,30	0,64	(30,02)	733.163,00	0,61	3,72	626.443,62	0,55	(14,56)	494.696,42	0,48	(21,03)
III.2	Otros	129.494,80	0,12	7,78	567.457,85	0,47	338,21	120.667,33	0,11	(78,74)	94.908,56	0,09	(21,35)
IV	Subtotal Financiación	110.230.994,22	100,00	(6,48)	120.734.868,31	100,00	9,53	113.230.929,12	100,00	(6,22)	102.069.615,88	100,00	(9,86)
V	Remanentes Ejercicios anteriores (*)	54.021.580,07		23,30 (*)	54.490.278,24		0,87 (*)	62.556.071,70		14,80 (*)	82.505.082,04		31,89
VI	Total Recursos	164.252.574,29		1,59	175.225.146,55		6,68	175.787.000,82		0,32	184.574.697,92		5,00

APLICACIÓN DE LOS FONDOS		AÑO 2010		TASA DE	AÑO 2011		TASA DE	AÑO 2012		TASA DE	AÑO 2013		TASA DE
CÓD.	DESCRIPCIÓN	OBLIGACIONES CONTRAIDAS		VARIACIÓN	OBLIGACIONES CONTRAIDAS		VARIACIÓN	OBLIGACIONES CONTRAIDAS		VARIACIÓN	OBLIGACIONES CONTRAIDAS		VARIACIÓN
		Euros	%	2010/2009 (%)	Euros	%	2011/2010 (%)	Euros	%	2012/2011 (%)	Euros	%	2013/2012 (%)
I	Funcionamiento	81.789.755,18	74,62	1,28	89.649.860,36	79,90	9,61	80.497.687,33	85,84	(10,21)	75.272.057,95	84,64	(6,49)
I.1	Personal	62.203.039,90	56,75	(0,36)	62.572.081,84	55,77	0,59	58.961.039,70	62,88	(5,77)	58.229.249,95	65,48	(1,24)
I.2	Bienes y Servicios Corrientes	15.813.738,43	14,43	10,34	15.633.927,87	13,93	(1,14)	14.198.412,09	15,14	(9,18)	13.962.563,30	15,70	(1,66)
I.3	Otros	3.772.976,85	3,44	(5,52)	11.443.850,65	10,20	203,31	7.338.235,54	7,83	(35,88)	3.080.244,70	3,46	(58,02)
II	Inversiones	25.922.137,73	23,65	5,47	22.297.389,65	19,87	(13,98)	12.480.661,80	13,31	(44,03)	12.000.941,35	13,49	(3,84)
III	Activos y Pasivos Financieros	1.895.420,30	1,73	(1,22)	257.087,29	0,23	(86,44)	793.938,77	0,85	208,82	1.657.432,86	1,86	108,76
IV	Subtotal Obligaciones	109.607.313,21	100,00	2,20	112.204.337,30	100,00	2,37	93.772.287,90	100,00	(16,43)	88.930.432,16	100,00	(5,16)
V	Remanente	54.645.261,08		0,38	63.020.809,25		15,33	82.014.712,92		30,14	95.644.265,76		16,62
VI	Total Recursos	164.252.574,29		1,59	175.225.146,55		6,68	175.787.000,82		0,32	184.574.697,92		5,00

Nota: Las cantidades entre paréntesis tienen valor n.

(*) Debido a la anulación de derechos procedentes de ejercicios anteriores y a la variación de la provisión por derechos pendientes de dudos o cobro, los remanentes reales de los años 2009, 2010, 2011 y 2012 ascienden a 54.021.580,07 euros, 54.490.278,24 euros, 62.556.071,70 euros y 82.505.082,04 euros, respectivamente.

CUADRO N.º 6.2. (Continuación) ORIGEN Y APLICACIÓN DE LOS RECURSOS: EVOLUCIÓN (1994-2018)

- En euros -

ORIGEN DE LOS FONDOS		AÑO 2014		TASA DE	AÑO 2015		TASA DE	AÑO 2016		TASA DE
CÓD.	DESCRIPCIÓN	DERECHOS LIQUIDADOS		VARIACIÓN	DERECHOS LIQUIDADOS		VARIACIÓN	DERECHOS LIQUIDADOS		VARIACIÓN
		Euros	%	2014/2013 (%)	Euros	%	2015/2014 (%)	Euros	%	2016/2015 (%)
I	Financiación Pública	78.936.671,12	81,40	(3,63)	78.738.855,08	77,54	(0,25)	81.693.304,26	81,39	3,75
I.1	Junta de Andalucía	72.084.912,74	74,33	(7,07)	73.603.247,95	72,48	2,11	75.682.386,52	75,40	2,82
I.2	Estado y O.O.AA.	1.560.232,03	1,61	(46,47)	2.795.257,59	2,75	79,16	3.569.524,51	3,56	27,70
I.3	Unión Europea	847.334,82	0,87	10,71	849.145,44	0,84	0,21	2.038.674,86	2,03	140,09
I.4	Corporaciones Locales	134.456,31	0,14	(44,28)	360.837,48	0,36	168,37	141.850,00	0,14	(60,69)
I.5	Empresas Públicas y otros E.P.	3.774.990,40	3,89	789,63	1.082.537,28	1,07	(71,32)	260.868,37	0,26	(75,90)
I.6	Préstamos del Sector Público	534.744,82	0,55		47.829,34	0,05	(91,06)			(100,00)
II	Financiación Privada	15.657.445,54	16,15	(19,98)	22.125.616,78	21,79	41,31	18.007.054,06	17,94	(18,61)
II.1	Convenios y Servicios	2.951.072,31	3,04	17,76	3.383.957,36	3,33	14,67	2.356.019,05	2,35	(30,38)
II.2	Matriculas	11.245.225,92	11,60	(25,39)	15.629.418,38	15,39	38,99	13.874.765,33	13,82	(11,23)
II.3	Préstamos				1.290.495,34	1,27				(100,00)
II.4	Otros	1.461.147,31	1,51	(26,53)	1.821.745,70	1,79	24,68	1.776.269,68	1,77	(2,50)
III	Financiación Propia	2.383.332,58	2,46	304,23	680.310,02	0,67	(71,46)	668.376,09	0,67	(1,75)
III.1	Patrimoniales	769.949,81	0,79	55,64	566.949,32	0,56	(26,37)	570.859,43	0,57	0,69
III.2	Otros	1.613.382,77	1,66	1.599,93	113.360,70	0,11	(92,97)	97.516,66	0,10	(13,98)
IV	Subtotal Financiación	96.977.449,24	100,00	(4,99)	101.544.781,88	100,00	4,71	100.368.734,41	100,00	(1,16)
V	Remanentes Ejercicios anteriores (*)	95.033.473,21		15,18 (*)	94.617.930,70		(0,44) (*)	86.388.397,12		(8,70)
VI	Total Recursos	192.010.922,45		4,03	196.162.712,58		2,16	186.757.131,53		(4,79)

APLICACIÓN DE LOS FONDOS		AÑO 2014		TASA DE	AÑO 2015		TASA DE	AÑO 2016		TASA DE
CÓD.	DESCRIPCIÓN	OBLIGACIONES CONTRAIDAS		VARIACIÓN	OBLIGACIONES CONTRAIDAS		VARIACIÓN	OBLIGACIONES CONTRAIDAS		VARIACIÓN
		Euros	%	2014/2013 (%)	Euros	%	2015/2014 (%)	Euros	%	2016/2015 (%)
I	Funcionamiento	78.266.811,50	80,67	3,98	83.645.105,30	76,96	6,87	85.498.709,08	83,35	2,22
I.1	Personal	58.411.809,95	60,21	0,31	62.974.861,33	57,94	7,81	64.888.808,80	63,26	3,04
I.2	Bienes y Servicios Corrientes	14.191.158,50	14,63	1,64	15.766.528,86	14,51	11,10	15.654.473,21	15,26	(0,71)
I.3	Otros	5.663.843,05	5,84	83,88	4.903.715,11	4,51	(13,42)	4.955.427,07	4,83	1,05
II	Inversiones	14.688.485,72	15,14	22,39	21.973.275,55	20,22	49,60	16.093.499,25	15,69	(26,76)
III	Activos y Pasivos Financieros	4.062.205,75	4,19	145,09	3.071.998,79	2,83	(24,38)	986.100,53	0,96	(67,90)
IV	Subtotal Obligaciones	97.017.502,97	100,00	9,09	108.690.379,64	100,00	12,03	102.578.308,86	100,00	(5,62)
V	Remanente	94.993.419,48		(0,68)	87.472.332,94		(7,92)	84.178.822,67		(3,77)
VI	Total Recursos	192.010.922,45		4,03	196.162.712,58		2,16	186.757.131,53		(4,79)

Nota: Las cantidades entre paréntesis tienen valor n.

(*) Debido a la anulación de derechos procedentes de ejercicios anteriores y a la variación de la provisión por derechos pendientes de dudos o cobro, los remanentes reales de los años 2013, 2014 y 2015 a 95.033.473,21 euros, 94.617.930,70 euros y 86.388.397,12 euros, respectivamente.

CUADRO N.º 6.2. (Continuación) ORIGEN Y APLICACIÓN DE LOS RECURSOS:
EVOLUCIÓN (1994-2018)

- En euros -

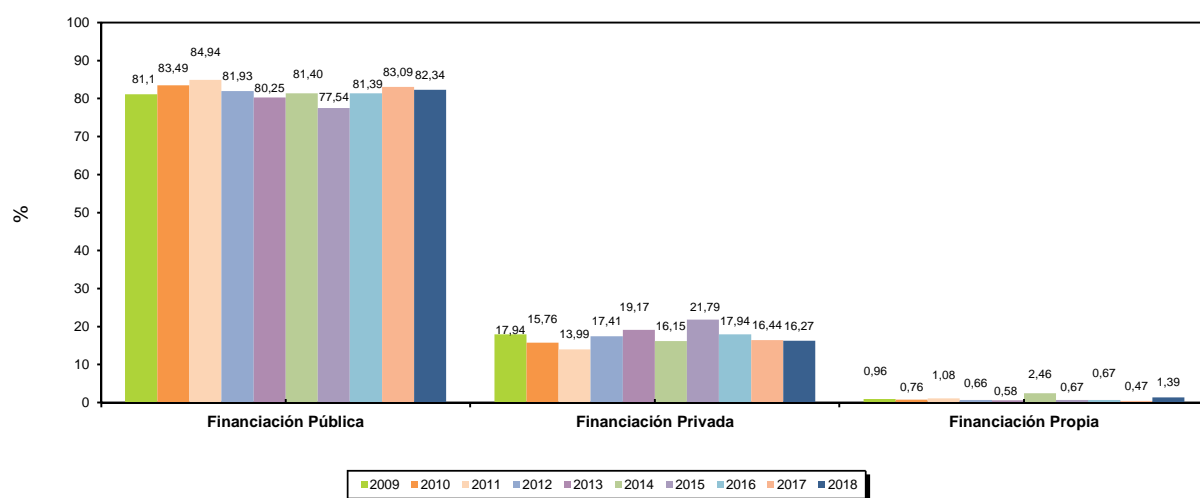
ORIGEN DE LOS FONDOS		AÑO 2017		TASA DE	AÑO 2018		TASA DE
CÓD.	DESCRIPCIÓN	DERECHOS LIQUIDADOS		VARIACIÓN	DERECHOS LIQUIDADOS		VARIACIÓN
		Euros	%	2017/2016 (%)	Euros	%	2018/2017 (%)
I	Financiación Pública	93.325.527,34	83,09	14,24	90.704.708,60	82,34	(2,81)
I.1	Junta de Andalucía	86.791.322,78	77,27	14,68	83.027.679,17	75,37	(4,34)
I.2	Estado y O.O.AA.	3.418.664,48	3,04	(4,23)	2.558.772,52	2,32	(25,15)
I.3	Unión Europea	2.767.682,59	2,46	35,76	2.854.992,04	2,59	3,15
I.4	Corporaciones Locales	225.400,00	0,20	58,90	437.140,88	0,40	93,94
I.5	Empresas Públicas y otros E.P.	122.457,49	0,11	(53,06)	(1.062,11)	(0,00)	(100,87)
I.6	Préstamos del Sector Público				1.827.186,10	1,66	
II	Financiación Privada	18.471.430,99	16,44	2,58	17.919.655,30	16,27	(2,99)
II.1	Convenios y Servicios	2.795.717,99	2,49	18,66	2.940.646,04	2,67	5,18
II.2	Matriculas	14.413.109,01	12,83	3,88	13.761.407,23	12,49	(4,52)
II.3	Préstamos						
II.4	Otros	1.262.603,99	1,12	(28,92)	1.217.602,03	1,11	(3,56)
III	Financiación Propia	526.847,72	0,47	(21,17)	1.529.362,38	1,39	190,29
III.1	Patrimoniales	432.291,39	0,38	(24,27)	473.492,87	0,43	9,53
III.2	Otros	94.556,33	0,08	(3,04)	1.055.869,51	0,96	1.016,66
IV	Subtotal Financiación	112.323.806,05	100,00	11,91	110.153.726,28	100,00	(1,93)
V	Remanentes Ejercicios anteriores (*)	83.634.534,03		(3,19)	88.716.072,16		6,08
VI	Total Recursos	195.958.340,08		4,93	198.869.798,44		1,49

APLICACIÓN DE LOS FONDOS		AÑO 2017		TASA DE	AÑO 2018		TASA DE
CÓD.	DESCRIPCIÓN	OBLIGACIONES CONTRAIDAS		VARIACIÓN	OBLIGACIONES CONTRAIDAS		VARIACIÓN
		Euros	%	2017/2016 (%)	Euros	%	2018/2017 (%)
I	Funcionamiento	88.341.813,84	82,20	3,33	93.926.416,27	85,19	6,32
I.1	Personal	66.013.564,69	61,43	1,73	68.202.433,75	61,86	3,32
I.2	Bienes y Servicios Corrientes	16.482.910,09	15,34	5,29	17.777.044,89	16,12	7,85
I.3	Otros	5.845.339,06	5,44	17,96	7.946.937,63	7,21	35,95
II	Inversiones	18.222.235,62	16,96	13,23	15.875.947,05	14,40	(12,88)
III	Activos y Pasivos Financieros	905.184,64	0,84	(8,21)	447.094,49	0,41	(50,61)
IV	Subtotal Obligaciones	107.469.234,10	100,00	4,77	110.249.457,81	100,00	2,59
V	Remanente	88.489.105,98		5,12	88.620.340,63		0,15
VI	Total Recursos	195.958.340,08		4,93	198.869.798,44		1,49

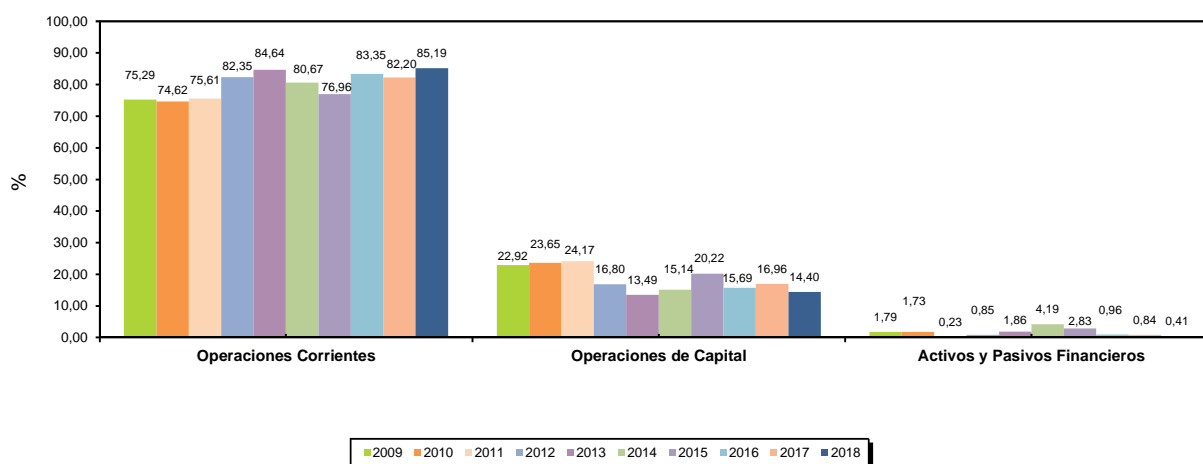
Nota: Las cantidades entre paréntesis tienen valor
 (*) Debido a la anulación de derechos procedentes de ejercicios anteriores y a la variación de la provisión por derechos pendientes de dudoso cobro, los remanentes reales de los años 2016 y 2017 ascienden a 83.634.534,03 euros y 88.716.072,16 euros, respectivamente.

GRÁFICO 6.1. EVOLUCIÓN DE LOS DERECHOS Y OBLIGACIONES DE LA UNIVERSIDAD DE JAÉN. AÑOS 2009 A 2018

DERECHOS LIQUIDADOS



OBLIGACIONES CONTRAIDAS



CUADRO 6.3. EVOLUCIÓN DE LA LIQUIDACIÓN DEL PRESUPUESTO DE INGRESOS, AÑOS 2004 A 2018

- En miles de euros -

EXPLICACIÓN DEL INGRESO		PRESUPUESTO INICIAL														
CAP.	CONCEPTO	2004	2005	2006	2007	2008	2009	2010	2011	2012	2013	2014	2015	2016	2017	2018
3	Tasas y otros ingresos	11.184	11.477	11.012	12.157	13.310	15.127	16.099	16.225	15.557	14.902	16.350	16.908	17.290	17.119	16.411
4	Transferencias corrientes	40.948	49.253	56.899	61.292	66.707	71.140	77.431	76.690	76.964	69.328	69.626	71.580	75.470	75.467	78.028
5	Ingresos patrimoniales	231	305	375	327	785	902	672	648	472	370	585	620	620	550	630
A.	Subtotal Operaciones Corrientes	52.363	61.035	68.286	73.775	80.802	87.169	94.202	93.563	92.993	84.600	86.561	89.108	93.380	93.136	95.069
6	Enajenación de inversiones reales			10												
7	Transferencias de capital	8.855	8.710	10.825	13.804	18.763	12.876	12.088	10.811	2.878	3.155	6.270	8.508	6.657	10.108	11.437
B.	Subtotal Operaciones de Capital	8.855	8.710	10.835	13.804	18.763	12.876	12.088	10.811	2.878	3.155	6.270	8.508	6.657	10.108	11.437
C=(A+B)	Subtotal Operaciones no Financieras	61.218	69.745	79.121	87.580	99.565	100.045	106.290	104.374	95.871	87.755	92.831	97.616	100.037	103.244	106.506
8	Activos financieros	73	73	73	73	73	120	120	140	140	120	100	100	1.091	110	589
9	Pasivos financieros							1.785			1.660	290	1.000			
D.	Subtotal Operaciones Financieras	73	73	73	73	73	120	1.905	140	140	1.780	390	1.100	1.091	110	589
E.	TOTAL INGRESOS (C+D)	61.291	69.817	79.194	87.652	99.637	100.165	108.195	104.514	96.011	89.535	93.221	98.716	101.128	103.354	107.095

EXPLICACIÓN DEL INGRESO		MODIFICACIONES PRESUPUESTARIAS														
CAP.	CONCEPTO	2004	2005	2006	2007	2008	2009	2010	2011	2012	2013	2014	2015	2016	2017	2018
3	Tasas y otros ingresos	1.954	459	919	699	985	426	554	666	738	500	743	632	500	541	647
4	Transferencias corrientes	2.098	1.426	2.216	1.824	3.692	4.192	1.264	2.690	2.050	1.980	1.906	2.244	2.622	2.729	2.711
5	Ingresos patrimoniales	172	9	4	3	3	2	3	1	1	0	2	4	7	3	6
A.	Subtotal Operaciones Corrientes	4.223	1.893	3.139	2.526	4.680	4.621	1.822	3.357	2.789	2.480	2.650	2.880	3.129	3.273	3.364
6	Enajenación de inversiones reales		4.812	8	2	10	1	1	3	7	1	3	6	2	5	9
7	Transferencias de capital	2.498	2.371	6.682	4.817	3.286	3.498	2.514	5.981	2.558	2.611	961	1.797	1.970	5.029	3.955
B.	Subtotal Operaciones de Capital	2.498	7.183	6.689	4.818	3.296	3.500	2.515	5.985	2.565	2.611	964	1.804	1.972	5.034	3.964
C=(A+B)	Subtotal Operaciones no Financieras	6.721	9.076	9.828	7.345	7.976	8.121	4.337	9.341	5.354	5.091	3.614	4.684	5.100	8.306	7.328
8	Activos financieros	15.324	8.714	15.990	17.058	29.950	33.235	37.122	30.514	25.891	26.299	38.290	32.776	20.317	24.620	26.109
9	Pasivos financieros						1.364	440		2.829			338			1.827
D.	Subtotal Operaciones Financieras	15.324	8.714	15.990	17.058	29.950	34.599	37.563	30.514	28.719	26.299	38.290	33.114	20.317	24.620	27.936
E.	TOTAL INGRESOS (C+D)	22.045	17.790	25.818	24.402	37.926	42.720	41.899	39.855	34.073	31.390	41.904	37.799	25.417	32.926	35.264

EXPLICACIÓN DEL INGRESO		PRESUPUESTO FINAL														
CAP.	CONCEPTO	2004	2005	2006	2007	2008	2009	2010	2011	2012	2013	2014	2015	2016	2017	2018
3	Tasas y otros ingresos	13.138	11.936	11.931	12.856	14.295	15.553	16.653	16.891	16.295	15.402	17.093	17.540	17.790	17.660	17.058
4	Transferencias corrientes	43.045	50.678	59.115	63.116	70.399	75.332	78.695	79.380	79.014	71.308	71.532	73.824	78.092	78.196	80.739
5	Ingresos patrimoniales	403	314	379	330	788	904	675	649	472	370	587	624	627	553	636
A.	Subtotal Operaciones Corrientes	56.587	62.928	71.425	76.302	85.482	91.790	96.024	96.920	95.781	87.080	89.211	91.988	96.509	96.409	98.433
6	Enajenación de inversiones reales		4.812	18	2	10	1	1	3	7	1	3	6	2	5	9
7	Transferencias de capital	11.353	11.081	17.506	18.621	22.049	16.374	14.602	16.792	5.437	5.766	7.231	10.306	8.627	15.137	15.392
B.	Subtotal Operaciones de Capital	11.353	15.893	17.524	18.623	22.059	16.376	14.603	16.796	5.443	5.766	7.234	10.312	8.629	15.142	15.401
C=(A+B)	Subtotal Operaciones no Financieras	67.939	78.821	88.949	94.925	107.540	108.166	110.627	113.715	101.225	92.846	96.445	102.300	105.137	111.550	113.834
8	Activos financieros	15.396	8.787	16.063	17.130	30.022	33.355	37.242	30.654	26.031	26.419	38.390	32.876	21.408	24.730	26.698
9	Pasivos financieros						1.364	2.225		2.829	1.660	290	1.338			1.827
D.	Subtotal Operaciones Financieras	15.396	8.787	16.063	17.130	30.022	34.719	39.468	30.654	28.859	28.079	38.680	34.214	21.408	24.730	28.525
E.	TOTAL INGRESOS (C+D)	83.335	87.607	105.012	112.055	137.563	142.885	150.094	144.369	130.084	120.925	135.125	136.515	126.545	136.280	142.359

6. ESTADO DE LIQUIDACIÓN DEL PRESUPUESTO

CUADRO 6.3. (Continuación) EVOLUCIÓN DE LA LIQUIDACIÓN DEL PRESUPUESTO DE INGRESOS, AÑOS 2004 A 2018

- En miles de euros -

EXPLICACIÓN DEL INGRESO		DERECHOS RECONOCIDOS														
CAP.	CONCEPTO	2004	2005	2006	2007	2008	2009	2010	2011	2012	2013	2014	2015	2016	2017	2018
3	Tasas y otros ingresos	12.697	12.413	13.812	14.497	16.589	17.015	16.530	16.086	18.746	18.505	14.933	20.069	16.972	17.687	17.207
4	Transferencias corrientes	43.101	52.613	61.128	63.999	75.081	84.554	82.104	85.172	83.203	76.643	73.682	75.503	77.958	79.268	83.210
5	Ingresos patrimoniales	408	356	547	564	1.229	1.010	707	733	626	495	770	567	571	432	473
A.	Subtotal Operaciones Corrientes	56.205	65.381	75.487	79.060	92.899	102.579	99.340	101.992	102.575	95.643	89.385	96.139	95.501	97.387	100.891
6	Enajenación de inversiones reales	20	4.812	141	3	15	1	6	444	8	1	9	6	2	5	9
7	Transferencias de capital	12.259	12.129	15.895	16.679	16.495	11.776	7.720	18.176	7.699	6.332	5.444	3.954	4.771	14.842	6.380
B.	Subtotal Operaciones de Capital	12.279	16.941	16.036	16.681	16.510	11.777	7.725	18.620	7.708	6.333	5.454	3.960	4.773	14.847	6.389
C=(A+B)	Subtotal Operaciones no Financieras	68.483	82.322	91.523	95.741	109.409	114.356	107.066	120.611	110.283	101.976	94.839	100.100	100.273	112.234	107.280
8	Activos financieros	70	64	50	546	77	119	124	124	112	94	1.604	107	95	90	1.047
9	Pasivos financieros						3.399	3.041		2.835		535	1.338			1.827
D.	Subtotal Operaciones Financieras	70	64	50	546	77	3.517	3.165	124	2.948	94	2.139	1.445	95	90	2.874
E.	TOTAL INGRESOS (C+D)	68.554	82.386	91.573	96.287	109.487	117.874	110.231	120.735	113.231	102.070	96.977	101.545	100.369	112.324	110.154

EXPLICACIÓN DEL INGRESO		RECAUDACION LIQUIDADADA														
CAP.	CONCEPTO	2004	2005	2006	2007	2008	2009	2010	2011	2012	2013	2014	2015	2016	2017	2018
3	Tasas y otros ingresos	9.506	10.090	11.471	12.466	14.164	13.827	13.228	10.092	13.594	10.812	9.560	13.653	11.186	10.588	9.841
4	Transferencias corrientes	42.885	51.674	60.617	63.098	68.915	72.390	65.181	50.018	32.516	14.415	19.738	35.088	77.913	79.223	83.202
5	Ingresos patrimoniales	306	301	503	509	1.189	952	646	664	535	477	738	541	481	400	418
A.	Subtotal Operaciones Corrientes	52.698	62.065	72.591	76.073	84.268	87.169	79.055	60.775	46.646	25.704	30.036	49.282	89.580	90.211	93.461
6	Enajenación de inversiones reales	20	4.812	141	3	15	1	6	3	8	1	9	6	2	5	9
7	Transferencias de capital	3.221	1.884	3.004	8.476	5.762	5.706	3.885	4.587	4.930	4.624	2.651	3.473	3.462	11.733	5.248
B.	Subtotal Operaciones de Capital	3.241	6.696	3.145	8.479	5.777	5.708	3.891	4.590	4.938	4.625	2.660	3.479	3.464	11.738	5.257
C=(A+B)	Subtotal Operaciones no Financieras	55.938	68.761	75.736	84.552	90.045	92.877	82.946	65.365	51.584	30.329	32.696	52.761	93.045	101.949	98.718
8	Activos financieros	70	64	50	546	77	119	124	124	112	94	1.604	107	95	90	1.047
9	Pasivos financieros						1.326	3.041		2.835			1.338			1.827
D.	Subtotal Operaciones Financieras	70	64	50	546	77	1.445	3.165	124	2.948	94	1.604	1.445	95	90	2.874
E.	TOTAL INGRESOS (C+D)	56.009	68.825	75.787	85.098	90.122	94.321	86.111	65.489	54.531	30.423	34.300	54.206	93.140	102.038	101.592

EXPLICACIÓN DEL INGRESO		DERECHOS PENDIENTES DE COBRO														
CAP.	CONCEPTO	2004	2005	2006	2007	2008	2009	2010	2011	2012	2013	2014	2015	2016	2017	2018
3	Tasas y otros ingresos	3.190	2.322	2.341	2.031	2.425	3.188	3.301	5.994	5.152	7.692	5.373	6.416	5.786	7.099	7.366
4	Transferencias corrientes	215	939	510	902	6.166	12.164	16.923	35.154	50.687	62.229	53.944	40.415	45	45	8
5	Ingresos patrimoniales	101	54	44	54	40	58	61	69	91	18	32	26	89	32	55
A.	Subtotal Operaciones Corrientes	3.507	3.316	2.896	2.987	8.631	15.410	20.285	41.217	55.930	69.939	59.349	46.858	5.920	7.176	7.430
6	Enajenación de inversiones reales								440							
7	Transferencias de capital	9.038	10.245	12.891	8.203	10.733	6.069	3.834	13.589	2.770	1.708	2.794	481	1.308	3.109	1.132
B.	Subtotal Operaciones de Capital	9.038	10.245	12.891	8.203	10.733	6.069	3.834	14.029	2.770	1.708	2.794	481	1.308	3.109	1.132
C=(A+B)	Subtotal Operaciones no Financieras	12.545	13.561	15.787	11.189	19.364	21.480	24.120	55.246	58.700	71.647	62.143	47.339	7.228	10.286	8.562
8	Activos financieros															
9	Pasivos financieros						2.073					535				
D.	Subtotal Operaciones Financieras						2.073					535				
E.	TOTAL INGRESOS (C+D)	12.545	13.561	15.787	11.189	19.364	23.552	24.120	55.246	58.700	71.647	62.678	47.339	7.228	10.286	8.562

CUADRO 6.4. EVOLUCIÓN DE LA LIQUIDACIÓN DEL PRESUPUESTO DE GASTOS, AÑOS 2004 A 2018

- En miles de euros -

EXPLICACIÓN DEL GASTO		PRESUPUESTO INICIAL														
CAP.	CONCEPTO	2004	2005	2006	2007	2008	2009	2010	2011	2012	2013	2014	2015	2016	2017	2018
1	Gastos de personal	40.050	44.769	49.392	54.450	60.603	65.772	68.200	64.850	65.855	60.601	60.694	64.295	66.384	66.100	68.920
2	Gastos en bienes corrientes	8.950	10.566	11.782	12.096	13.050	13.450	13.200	13.150	11.835	13.474	14.204	14.470	14.729	15.046	15.760
3	Gastos financieros	525	615	796	335	18	18	18	18	124	133	208	145	105	110	120
4	Transferencias corrientes	825	895	1.081	1.254	1.500	1.640	3.372	3.660	4.247	3.517	4.713	4.369	4.633	5.333	5.393
A.	Subtotal Operaciones Corrientes	50.350	56.845	63.051	68.135	75.171	80.880	84.790	81.678	82.061	77.725	79.819	83.279	85.851	86.589	90.193
6	Inversiones reales	10.292	12.092	14.888	17.712	22.464	17.348	21.500	16.166	9.130	10.002	12.960	14.295	14.136	16.121	16.282
7	Transferencias de capital	100	100	170	170	185			5.000	3.000						
B.	Subtotal Operaciones de Capital	10.392	12.192	15.058	17.882	22.649	17.348	21.500	21.166	12.130	10.002	12.960	14.295	14.136	16.121	16.282
C=(A+B)	Subtotal Operaciones no Financieras	60.742	69.037	78.109	86.017	97.820	98.228	106.290	102.844	94.191	87.727	92.779	97.574	99.987	102.710	106.475
8	Activos financieros	90	130	90	95	110	170	170	173	150	138	138	635	663	161	146
9	Pasivos financieros	459	650	994	1.541	1.707	1.767	1.735	1.497	1.670	1.670	304	506	478	483	474
D.	Subtotal Operaciones Financieras	549	780	1.084	1.635	1.817	1.937	1.905	1.670	1.820	1.808	442	1.142	1.141	644	620
E.	TOTAL GASTOS (C+D)	61.291	69.817	79.194	87.652	99.637	100.165	108.195	104.514	96.011	89.535	93.221	98.716	101.128	103.354	107.095

EXPLICACIÓN DEL GASTO		MODIFICACIONES PRESUPUESTARIAS														
CAP.	CONCEPTO	2004	2005	2006	2007	2008	2009	2010	2011	2012	2013	2014	2015	2016	2017	2018
1	Gastos de personal	(210)	(501)	(304)	45	1.207	211	(4)	94	(23)	(5)	17	23	143	6	7
2	Gastos en bienes corrientes	1.405	1.712	2.071	2.643	3.771	5.251	7.063	6.777	7.856	5.765	6.237	6.912	6.691	7.334	8.107
3	Gastos financieros	1.833		(68)	151	702	915	14	5	975	23	88	41	25	141	1.190
4	Transferencias corrientes	689	609	733	967	2.829	2.697	776	3.250	854	740	1.055	1.064	1.646	2.526	3.226
A.	Subtotal Operaciones Corrientes	3.717	1.820	2.432	3.806	8.508	9.074	7.849	10.126	9.662	6.523	7.397	8.040	8.505	10.008	12.529
6	Inversiones reales	16.652	14.984	16.029	20.649	27.725	33.646	34.036	29.910	23.565	24.806	29.070	26.453	16.847	22.446	22.715
7	Transferencias de capital	29	41	(41)	(67)	(4)		2	(182)	274		1.783	1.334	15	2	13
B.	Subtotal Operaciones de Capital	16.681	15.025	15.987	20.582	27.722	33.646	34.038	29.728	23.839	24.806	30.853	27.787	16.862	22.449	22.728
C=(A+B)	Subtotal Operaciones no Financieras	20.398	16.845	18.420	24.387	36.230	42.719	41.886	39.855	33.500	31.329	38.250	35.827	25.367	32.456	35.257
8	Activos financieros	5		511	6	1.560	0	13		1		3.622	882	51	258	8
9	Pasivos financieros	1.642	945	6.888	10	136				572	61	32	1.089		211	
D.	Subtotal Operaciones Financieras	1.647	945	7.399	15	1.696	0	13		573	61	3.654	1.972	51	469	8
E.	TOTAL GASTOS (C+D)	22.045	17.790	25.818	24.402	37.926	42.720	41.899	39.855	34.073	31.390	41.904	37.799	25.417	32.926	35.264

EXPLICACIÓN DEL GASTO		PRESUPUESTO FINAL														
CAP.	CONCEPTO	2004	2005	2006	2007	2008	2009	2010	2011	2012	2013	2014	2015	2016	2017	2018
1	Gastos de personal	39.840	44.268	49.088	54.495	61.810	65.983	68.196	64.944	65.832	60.596	60.711	64.318	66.527	66.106	68.927
2	Gastos en bienes corrientes	10.355	12.278	13.853	14.739	16.821	18.701	20.263	19.927	19.691	19.239	20.441	21.382	21.420	22.380	23.867
3	Gastos financieros	2.358	615	728	486	720	933	32	23	1.099	156	296	186	130	251	1.310
4	Transferencias corrientes	1.514	1.504	1.814	2.221	4.329	4.337	4.148	6.910	5.101	4.257	5.768	5.433	6.279	7.859	8.619
A.	Subtotal Operaciones Corrientes	54.067	58.666	65.484	71.941	83.679	89.954	92.639	91.804	91.723	84.248	87.216	91.319	94.356	96.597	102.722
6	Inversiones reales	26.944	27.076	30.917	38.361	50.189	50.994	55.536	46.076	32.695	34.808	42.030	40.748	30.983	38.567	38.997
7	Transferencias de capital	129	141	129	103	181		2	4.818	3.274		1.783	1.334	15	2	13
B.	Subtotal Operaciones de Capital	27.073	27.217	31.045	38.464	50.371	50.994	55.538	50.894	35.969	34.808	43.813	42.082	30.998	38.570	39.010
C=(A+B)	Subtotal Operaciones no Financieras	81.140	85.882	96.529	110.404	134.050	140.947	148.176	142.699	127.691	119.056	131.029	133.401	125.354	135.166	141.732
8	Activos financieros	95	130	601	100	1.670	170	183	173	151	138	3.760	1.518	714	420	153
9	Pasivos financieros	2.101	1.595	7.882	1.550	1.843	1.767	1.735	1.497	2.242	1.731	336	1.596	478	694	474
D.	Subtotal Operaciones Financieras	2.196	1.725	8.483	1.650	3.513	1.938	1.918	1.670	2.393	1.869	4.096	3.113	1.192	1.113	628
E.	TOTAL GASTOS (C+D)	83.335	87.607	105.012	112.055	137.563	142.885	150.094	144.369	130.084	120.925	135.125	136.515	126.545	136.280	142.359

NOTA: Las cantidades entre parentesis tienen valor negativo.

6. ESTADO DE LIQUIDACIÓN DEL PRESUPUESTO

CUADRO 6.4. (Continuación) EVOLUCIÓN DE LA LIQUIDACIÓN DEL PRESUPUESTO DE GASTOS, AÑOS 2003 A 2018

- En miles de euros -

EXPLICACIÓN DEL GASTO		OBLIGACIONES RECONOCIDAS														
CAP.	CONCEPTO	2004	2005	2006	2007	2008	2009	2010	2011	2012	2013	2014	2015	2016	2017	2018
1	Gastos de personal	39.046	43.638	48.292	53.425	59.668	62.429	62.203	62.572	58.961	58.229	58.412	62.975	64.889	66.014	68.202
2	Gastos en bienes corrientes	8.863	9.976	10.949	11.618	13.244	14.332	15.814	15.634	14.198	13.963	14.191	15.767	15.654	16.483	17.777
3	Gastos financieros	2.316	545	623	194	709	925	21	17	1.003	68	174	141	101	250	1.289
4	Transferencias corrientes	1.291	1.257	1.704	1.553	3.208	3.069	3.750	6.608	3.061	3.012	3.707	3.428	4.839	5.594	6.645
A.	Subtotal Operaciones Corrientes	51.516	55.416	61.568	66.789	76.829	80.754	81.788	84.832	77.224	75.272	76.484	82.311	85.484	88.341	93.913
6	Inversiones reales	21.365	17.144	13.701	15.707	20.953	24.578	25.922	22.297	12.481	12.001	14.688	21.973	16.093	18.222	15.876
7	Transferencias de capital	103	141	117	90	138		2	4.818	3.274		1.783	1.334	15	1	13
B.	Subtotal Operaciones de Capital	21.468	17.284	13.818	15.798	21.091	24.578	25.924	27.115	15.754	12.001	16.472	23.307	16.108	18.223	15.889
C=(A+B)	Subtotal Operaciones no Financieras	72.984	72.700	75.385	82.587	97.920	105.332	107.712	111.947	92.978	87.273	92.955	105.618	101.592	106.564	109.802
8	Activos financieros	71	69	565	62	1.643	152	161	126	90	100	3.726	1.476	679	386	152
9	Pasivos financieros	2.101	1.595	7.882	1.550	1.843	1.767	1.735	131	703	1.558	336	1.596	308	519	295
D.	Subtotal Operaciones Financieras	2.172	1.665	8.447	1.612	3.486	1.919	1.895	257	794	1.657	4.062	3.072	986	905	447
E.	TOTAL GASTOS (C+D)	75.156	74.365	83.832	84.199	101.406	107.251	109.607	112.204	93.772	88.930	97.018	108.690	102.578	107.469	110.249

EXPLICACIÓN DEL GASTO		PAGOS REALIZADOS														
CAP.	CONCEPTO	2004	2005	2006	2007	2008	2009	2010	2011	2012	2013	2014	2015	2016	2017	2018
1	Gastos de personal	38.706	43.250	47.838	52.916	59.111	61.491	61.387	61.764	58.386	57.640	57.763	62.011	63.783	64.083	67.263
2	Gastos en bienes corrientes	7.585	8.800	9.609	9.171	11.504	12.514	13.518	14.495	13.375	13.022	13.033	14.351	14.468	15.246	16.436
3	Gastos financieros	2.316	545	615	194	709	925	21	17	30	68	101	141	101	250	380
4	Transferencias corrientes	1.097	1.083	1.703	1.426	2.684	3.047	3.448	6.387	3.018	3.006	3.673	3.308	4.815	5.565	6.431
A.	Subtotal Operaciones Corrientes	49.704	53.678	59.764	63.707	74.009	77.977	78.374	82.664	74.809	73.736	74.570	79.811	83.168	85.143	90.510
6	Inversiones reales	15.347	16.028	11.971	13.369	17.981	21.082	21.723	21.073	11.653	11.182	13.680	20.724	14.472	17.490	14.491
7	Transferencias de capital	101	139	117	90	127		2		654		1.503	1.334	15	1	13
B.	Subtotal Operaciones de Capital	15.449	16.167	12.089	13.460	18.108	21.082	21.725	21.073	12.307	11.182	15.182	22.058	14.487	17.491	14.504
C=(A+B)	Subtotal Operaciones no Financieras	65.153	69.845	71.853	77.166	92.118	99.059	100.099	103.737	87.115	84.918	89.752	101.869	97.655	102.634	105.014
8	Activos financieros	71	69	565	62	140	152	161	126	90	100	1.337	1.476	679	386	152
9	Pasivos financieros	2.101	1.595	7.882	1.550	1.843	1.767	1.735	131	285	1.558	336	1.596	308	519	295
D.	Subtotal Operaciones Financieras	2.172	1.665	8.447	1.612	1.983	1.919	1.895	257	376	1.657	1.673	3.072	986	905	447
E.	TOTAL GASTOS (C+D)	67.325	71.510	80.300	78.778	94.101	100.978	101.994	103.994	87.491	86.575	91.425	104.941	98.641	103.539	105.461

EXPLICACIÓN DEL GASTO		OBLIGACIONES PENDIENTES PAGO														
CAP.	CONCEPTO	2004	2005	2006	2007	2008	2009	2010	2011	2012	2013	2014	2015	2016	2017	2018
1	Gastos de personal	339	389	454	509	556	938	816	808	575	590	649	964	1.105	1.931	940
2	Gastos en bienes corrientes	1.279	1.175	1.341	2.446	1.740	1.817	2.296	1.139	824	941	1.158	1.415	1.187	1.237	1.341
3	Gastos financieros			8						973		73				909
4	Transferencias corrientes	194	174	1	127	524	22	302	221	44	6	34	121	24	30	214
A.	Subtotal Operaciones Corrientes	1.812	1.738	1.803	3.082	2.819	2.777	3.414	2.168	2.415	1.536	1.914	2.500	2.316	3.198	3.403
6	Inversiones reales	6.018	1.115	1.729	2.338	2.972	3.496	4.199	1.224	828	819	1.009	1.249	1.622	732	1.385
7	Transferencias de capital	1	2			11			4.818	2.620		280				
B.	Subtotal Operaciones de Capital	6.019	1.117	1.729	2.338	2.983	3.496	4.199	6.042	3.448	819	1.289	1.249	1.622	732	1.385
C=(A+B)	Subtotal Operaciones no Financieras	7.831	2.855	3.533	5.421	5.802	6.273	7.613	8.210	5.863	2.355	3.203	3.749	3.938	3.930	4.788
8	Activos financieros	90	1.476	386	386	1.503						2.389				
9	Pasivos financieros	285	1.596	519	519					418						
D.	Subtotal Operaciones Financieras									418		2.389				
E.	TOTAL GASTOS (C+D)	8.207	5.927	4.438	6.326	7.305	6.273	7.613	8.210	6.281	2.355	5.593	3.749	3.938	3.930	4.788

NOTA: Las cantidades entre parentesis tienen valor negativo.

6.2. LIQUIDACIÓN DEL PRESUPUESTO DE INGRESOS

El presupuesto de ingresos liquidados en el año 2018 por la Universidad de Jaén, alcanza la cifra de 110.153.726,28 euros, lo que supone un descenso del 1,93 por ciento con respecto al ejercicio anterior, entre los que destacan las partidas procedentes de precios públicos (art. 31) y transferencias de la Comunidad Autónoma (art. 45 y 75), con un 11,10 y 75,47 por ciento, respectivamente, del total de los mismos.

Las cantidades pendientes de cobro cuantitativamente más significativas, se producen como en años anteriores en esos mismos renglones, representando el 82,31 por ciento los derivados de precios públicos y el 7,32 por ciento los procedentes de la Comunidad Autónoma. Este último, bastante inferior al registrado en el 2017.

Una aproximación de carácter cuantitativo a los efectos que para los usuarios de los servicios académicos de la Universidad de Jaén ha supuesto el comportamiento presupuestario de la Junta de Andalucía en el año 2018, queda determinada en el cuadro n.º 6.5., en el que se puede comprobar la disminución de financiación respecto al ejercicio pasado procedente de este organismo por alumno matriculado. Al respecto, resaltar que los datos utilizados para este análisis y concepto (arts. 45 y 75) son los derechos reconocidos netos, los cuales incluyen las anulaciones producidas como consecuencia de devoluciones/minoraciones de los mismos y que, en el art. 75, son significativamente importantes para este ejercicio (ver cuadro 6.8).

La financiación de la Comunidad Autónoma se ha recibido en aplicación del Modelo de Financiación que, actualmente, se encuentra en proceso de revisión.

CUADRO 6.5. FINANCIACIÓN DE LA JUNTA DE ANDALUCÍA Y DEMANDA DE SERVICIOS ACADÉMICOS DE LA UNIVERSIDAD DE JAÉN.

- En euros corrientes -

Curso Académico	Alumnos Matriculados (*)	Presupuestos de los Años 1994 a 2016			Índices
		Cap. IV	Cap. VII	Total Transferenc.	
1993 - 1994	9.967	15.281.534,92	1.590.270,89	16.871.805,81	
1993 - 1994	9.967	1.533,21	159,55	1.692,77	100,00
2006 - 2007	13.880	62.380.448,90	12.704.189,84	75.084.638,74	
2006 - 2007	13.880	4.494,27	915,29	5.409,56	319,57
2007 - 2008	14.014	72.786.119,60	11.316.516,66	84.102.636,26	
2007 - 2008	14.014	5.193,81	807,52	6.001,33	354,53
2008 - 2009	14.320	81.455.850,09	7.642.777,87	89.098.627,96	
2008 - 2009	14.320	5.688,26	533,71	6.221,97	367,56
2009 - 2010	14.864	79.169.964,66	3.502.714,21	82.672.678,87	
2009 - 2010	14.864	5.326,29	235,65	5.561,94	328,57
2010 - 2011	14.850	82.610.753,69	13.918.615,46	96.529.369,15	
2010 - 2011	14.850	5.563,01	937,28	6.500,29	384,00
2011 - 2012	15.043	80.912.773,19	4.989.580,21	85.902.353,40	
2011 - 2012	15.043	5.378,77	331,69	5.710,45	337,34
2012 - 2013	14.619	74.714.601,77	2.853.427,65	77.568.029,42	
2012 - 2013	14.619	5.110,79	195,19	5.305,97	313,45
2013 - 2014	14.448	71.776.054,00	0,00	71.776.054,00	
2013 - 2014	14.448	4.967,89	0,00	4.967,89	293,48
2014 - 2015	13.614	73.593.247,95	0,00	73.593.247,95	
2014 - 2015	13.614	5.405,70	0,00	5.405,70	319,34
2015 - 2016	12.595	75.022.107,92	660.278,60	75.682.386,52	
2015 - 2016	12.595	5.956,50	52,42	6.008,92	354,98
2016 - 2017	12.507	75.650.043,77	11.136.453,51	86.786.497,28	
2016 - 2017	12.507	6.048,62	890,42	6.939,03	409,92
2017 - 2018	12.384	80.121.157,98	3.009.857,93	83.131.015,91	
2017 - 2018	12.384	6.469,73	243,04	6.712,78	396,56

(*) Grado y Primer y Segundo Ciclo (no incluye Escuela adscrita)

Nota: los importes reflejados en este cuadro son netos.

6.2.1. Capítulo III: Tasas, precios públicos y otros ingresos

Presupuesto Inicial	16.411.000,00 euros	100,00 %
Derechos Liquidados	17.207.071,48 euros	104,85 %
Recaudación Liquidada	9.840.587,73 euros	57,19 %

El capítulo tercero del estado de ingresos alcanza un total de 17.207 miles de euros de derechos reconocidos (lo que representa un 15,62 por ciento del total), cantidad similar a la del ejercicio anterior.

Esta circunstancia queda reflejada en los cuadros n.º 6.6 y 6.7, de los que se pueden extraer, entre otras, las conclusiones que a continuación se detallan.

Los 12.223 miles de euros liquidados por precios públicos derivados de la matrícula suponen el 71,04 por 100 del capítulo tercero, y ellos contienen el importe del curso académico 2018/2019 a vencimiento 31 de diciembre de 2018.

En cuanto a los derechos pendientes de cobro, los derivados de la matrícula representan el 95,66 por ciento del total del capítulo, mientras que los derivados de prestaciones de servicios alcanzan el 3,94 por ciento, ya que en todos ellos se ha aplicado el principio contable del devengo, como corresponde.

De la liquidación del ejercicio anterior por matrícula solo queda por cobrar de compensaciones lo relativo a familias numerosas del curso 2017/2018, lo cual supone una buena recaudación de estos derechos de ejercicios cerrados.

En cuanto a derechos reconocidos por prestación de servicios (art. 32), principalmente por contratos, realizados al amparo del art. 83 de la LOU, el importe es mayor que el del ejercicio anterior.

6.2.2. Capítulo IV: Transferencias corrientes

Presupuesto Inicial	78.028.000,00 euros	100,00 %
Derechos Liquidados	83.210.392,80 euros	106,64 %
Recaudación Liquidada	83.202.349,20 euros	99,99 %

El capítulo dedicado a las "Transferencias corrientes" asciende a 83.210 miles de euros por derechos liquidados, lo que supone 75,54 por ciento sobre el total de los ingresos liquidados. Como en años anteriores la Comunidad Autónoma continúa siendo la principal fuente de financiación con el 96,29 por ciento sobre lo liquidado del capítulo y el 72,74 por ciento con respecto al total de derechos liquidados (75,47 por ciento si tenemos en cuenta, igualmente, lo recogido en el capítulo VII).

En el cuadro n.º 6.8 se detalla el comportamiento de las transferencias de la Junta de Andalucía, desglosadas por aplicaciones presupuestarias y concepto de las mismas.

En el presente ejercicio, los derechos pendientes de cobro derivados de ingresos ordinarios son inferiores al ejercicio anterior, lo que incide positivamente en el estado de tesorería de la Universidad. No obstante, los derechos pendientes de cobro, incluidos los procedentes de ejercicios cerrados, hacen que los ingresos pendientes de recibir, a 31 de diciembre, de la Junta de Andalucía por todos los conceptos asciendan a 30.675.835,68 euros.

CUADRO 6.6. DETALLE DEL COMPORTAMIENTO DE APLICACIÓN DEL CAPÍTULO TERCERO DEL ESTADO DE INGRESOS, POR CONCEPTOS PRESUPUESTARIOS

- En Euros -

Explicación del Ingreso	Presupuesto Inicial (1)	Modificación de Crédito (2)	Presupuesto Total (3) = (1 + 2)	Derechos Liquidados (4)	Recaudación Líquida (5)	Pendiente de Cobro (6) = (4 - 5)	Estado de Realización (7) = (4 - 3)
303 - TASAS ACADÉMICAS	1.115.000,00	74.534,75	1.189.534,75	1.538.197,07	1.538.197,07	0,00	348.662,32
Subtotal (Euros) Artículo 30 - TASAS	1.115.000,00	74.534,75	1.189.534,75	1.538.197,07	1.538.197,07	0,00	348.662,32
312 - SERVICIOS ACADÉMICOS POR ENSEÑANZAS REGLADAS	12.686.000,00	0,00	12.686.000,00	12.223.210,16	5.176.075,19	7.047.134,97	-462.789,84
Subtotal (Euros) Artículo 31 - PRECIOS PÚBLICOS	12.686.000,00	0,00	12.686.000,00	12.223.210,16	5.176.075,19	7.047.134,97	-462.789,84
320 - DCHOS. MATR. CURSOS Y SEMINARIOS ENSEÑ. PROPIAS	1.100.000,00	306.185,67	1.406.185,67	1.443.085,02	1.440.364,52	2.720,50	36.899,35
322 - DERECHOS EXÁMEN Y SELECCIÓN DE PERSONAL	0,00	0,00	0,00	26.617,00	26.617,00	0,00	26.617,00
323 - CONTRATOS ART. 83 LOU	1.300.000,00	34.278,64	1.334.278,64	1.345.721,08	1.059.498,40	286.222,68	11.442,44
324 - SERV. PRESTADOS UNIDADES APOYO INVESTIGACIÓN	0,00	84.574,63	84.574,63	86.195,22	84.620,63	1.574,59	1.620,59
325 - DHOS. ALOJAMIENTO, RESTAUR., RESIDENCIA Y OTROS	0,00	4.104,97	4.104,97	5.411,99	5.411,99	0,00	1.307,02
329 - OTROS INGR. PROCED. DE PRESTACIÓN DE SERVICIOS	0,00	11.127,35	11.127,35	11.127,35	11.127,35	0,00	0,00
Subtotal (Euros) Artículo 32 - PRESTACIÓN DE SERVICIOS	2.400.000,00	440.271,26	2.840.271,26	2.918.157,66	2.627.639,89	290.517,77	77.886,40
330 - VENTA DE PUBLICACIONES PROPIAS	25.000,00	951,92	25.951,92	22.488,38	11.138,99	11.349,39	-3.463,54
Subtotal (Euros) Artículo 33 - VENTA DE BIENES	25.000,00	951,92	25.951,92	22.488,38	11.138,99	11.349,39	-3.463,54
380 - REINTEGRO DE EJERCICIOS CERRADOS	0,00	4.037,69	4.037,69	32.537,46	32.537,46	0,00	28.499,77
Subtotal (Euros) Artículo 38 - REINTEGROS OPER. CORRIENTES	0,00	4.037,69	4.037,69	32.537,46	32.537,46	0,00	28.499,77
392 - INTERESES DE DEMORA	0,00	0,00	0,00	14,49	14,49	0,00	14,49
399 - INGRESOS DIVERSOS	185.000,00	127.260,20	312.260,20	472.466,26	454.984,64	17.481,62	160.206,06
Subtotal (Euros) Artículo 39 - OTROS INGRESOS	185.000,00	127.260,20	312.260,20	472.480,75	454.999,13	17.481,62	160.220,55
TOTAL (Euros)	16.411.000,00	647.055,82	17.058.055,82	17.207.071,48	9.840.587,73	7.366.483,75	149.015,66

CUADRO 6.7. ESTADO DE APLICACIÓN DEL CONCEPTO 312 "DERECHOS DE MATRÍCULA ENSEÑANZA OFICIAL" CORRESPONDIENTES A LOS CURSOS ACADÉMICOS 2018/2019 Y 2017/2018

- En euros -

DATOS ACADÉMICOS	DATOS ECONÓMICOS		
	DERECHOS RECONOCIDOS	RECAUDACIÓN LIQUIDADADA	PENDIENTE DE COBRO
	(1)	(2)	(3) = (1-2)
Matrículas alumnos	3.832.764,85	3.751.479,98	81.284,87
Becas MEC	3.837.402,66	0,00	3.837.402,66
Becas JUNTA ANDALUCÍA	167.306,00	0,00	167.306,00
Bonificación JA 99% PRECIOS PUBLICOS	2.300.443,86	0,00	2.300.443,86
Compensación MEC Familias N.º 1ª Nuevas	607.216,14	0,00	607.216,14
Acción Social U.J.A.	(*) 57.179,61 (*)	3.698,17	53.481,44
Bonificaciones varias UJA (FN, MH, Discap, ...)	(*) 479.314,49 (*)	479.314,49	0,00
SUBTOTAL CURSO ACADÉMICO 2018/2019	11.281.627,61	4.234.492,64	7.047.134,97
CURSO ACADÉMICO 2017/2018	941.582,55	941.582,55	0,00
TOTAL CONCEPTO 312.- Ejercicio 2018	12.223.210,16	5.176.075,19	7.047.134,97

(*) Estos ingresos del curso académico 2018/2019 - 536.494,10 euros - se liquidan/recaudan mediante formalización del Cap. I y IV del estado de gastos al Cap. III del estado de ingresos.

La citada formalización afecta a los siguientes conceptos del estado de gastos:

(480): 479.314,49 euros.

(162): 57.179,61 euros euros, de los que 53.481,44 quedan pendientes de resolución definitiva.

CUADRO 6.8. ESTADO DE APLICACIÓN DE LAS TRANSFERENCIAS DE LA JUNTA DE ANDALUCÍA

		<i>-En euros-</i>				
CONCEPTO PRESUPUEST.	DESCRIPCIÓN DE LA TRANSFERENCIA	DERECHOS LIQUIDADOS	TOTAL DCHOS. ANULADOS	INGRESOS LIQUIDADOS NETOS	INGRESOS RECAUDADOS	INGRESOS PENDIENTES DE RECAUDAR
UJA		(1)	(2)	(3)=(1-2)	(4)	(5) = (3-4)
450.00	Financiación básica operativa	76.198.778,00	0,00	76.198.778,00	76.198.778,00	0,00
450.03	Plan de apoyo: Garantizar igualdad acceso Educ. Superior	94.949,00	0,00	94.949,00	94.949,00	0,00
450.04	Plan de apoyo: Favorecer la inserción laboral de los egresados	331.829,00	0,00	331.829,00	331.829,00	0,00
450.06	Plan de apoyo: Programa facilitar la movilidad y relaciones intern.	1.822.000,00	0,00	1.822.000,00	1.822.000,00	0,00
450.07	Plan de coordinación: Actividades de coordinación universitaria	747.150,00	0,00	747.150,00	747.150,00	0,00
450.08	Planes de excelencia	852.944,00	0,00	852.944,00	852.944,00	0,00
450.99	De la CEICE para otras actividades	15.000,00	0,00	15.000,00	15.000,00	0,00
450	De la Consejería de Economía y Conocimiento	80.062.650,00	0,00	80.062.650,00	80.062.650,00	0,00
451.10	De Igualdad y Políticas Sociales	44.923,74	4.040,76	40.882,98	40.882,98	0,00
451.13	De Fomento y Vivienda	17.625,00	0,00	17.625,00	17.625,00	0,00
451	De otras Consejerías de la Junta de Andalucía	62.548,74	4.040,76	58.507,98	58.507,98	0,00
	SUBTOTAL TRANSFERENCIAS CORRIENTES	80.125.198,74	4.040,76	80.121.157,98	80.121.157,98	0,00
750.00	Plan Andaluz para Investigación, Desarrollo e Innovación	0,00	45.212,82	-45.212,82	-45.212,82	0,00
750.01	Financiación básica: Plan específico financiación inversiones	2.010.508,00	4.094.126,54	-2.083.618,54	-2.083.618,54	0,00
750.02	Financiación básica: Plan específico financiación investigación	5.404.292,03	0,00	5.404.292,03	4.777.549,85	626.742,18
750.09	Para otras inversiones	0,00	265.602,74	-265.602,74	-265.602,74	0,00
750	De la Consejería de Economía y Conocimiento	7.414.800,03	4.404.942,10	3.009.857,93	2.383.115,75	626.742,18
	SUBTOTAL TRANSFERENCIAS DE CAPITAL	7.414.800,03	4.404.942,10	3.009.857,93	2.383.115,75	626.742,18
	TOTAL TRANSFERENCIAS	87.539.998,77	4.408.982,86	83.131.015,91	82.504.273,73	626.742,18

6.2.3. Capítulo V: Ingresos patrimoniales

Presupuesto Inicial	630.000,00 euros	100,00 %
Derechos Liquidados	473.492,87 euros	75,16 %
Recaudación Liquidada	418.083,86 euros	88,30%

Este capítulo presenta, igual que en el ejercicio precedente, unos resultados en cuanto a derechos liquidados por debajo de lo inicialmente presupuestado.

Los ingresos derivados de intereses de depósitos (art. 52) se liquidan por importe de 27.813,72 euros, importe bastante inferior al ejercicio anterior, causado por la bajada de los tipos de interés; lo cual sigue siendo reflejo de la óptima situación de la tesorería de la Universidad, a pesar de ello.

El artículo 54 recoge los derechos liquidados por las instalaciones de la Universidad. Este ejercicio ascienden a 163.347,03 euros, superior a lo liquidado en 2017.

El concepto 551 "Productos de concesiones" liquida derechos (274.663,52 euros) por debajo (10.336,48 euros menos) de la previsión inicial. El importe de 50.418,34 euros de derechos pendientes de cobro en este concepto no plantean las dificultades para su recaudación que pueden presentar otros artículos del estado de ingresos, ya que éstos corresponden en su mayoría al pago del último trimestre de los contratos administrativos que se recaudan, en parte, en el mes de enero del ejercicio siguiente.

6.2.4. Capítulo VI: Enajenación de inversiones reales

Presupuesto Inicial	0,00 euros	100,00 %
Derechos Liquidados	9.027,99 euros	- - %
Recaudación Liquidada	9.027,99 euros	100,00 %

El importe recogido como derechos liquidados en este capítulo se ha producido como consecuencia de reintegros de ejercicios cerrados y de la venta de algún bien obsoleto.

6.2.5. Capítulo VII: Transferencias de capital

Presupuesto Inicial	11.437.000,00 euros	100,00 %
Derechos Liquidados	6.379.713,52 euros	55,78 %
Recaudación Liquidada	5.247.835,25 euros	82,26 %

El capítulo séptimo presenta unos derechos liquidados netos por valor de 6.380 miles de euros entre los que destacan 3.009.857,93 euros procedentes de la Comunidad Autónoma. Cantidad inferior a la de años anteriores, al haberse incluido una anulación importante de derechos (4.404.942,10 euros) en el art. 75, consecuencia del reintegro parcial del PPI 2006-2010 (ver cuadro 6.8).

Asimismo, se liquidan 601 miles de euros derivados de "Transferencias del exterior", lo que supone un 9,42 por ciento con respecto de los derechos correspondientes a este capítulo, y que, principalmente, corresponden a la liquidación de derechos procedentes de la Unión Europea para financiar proyectos de investigación.

En este renglón también es destacable la importancia que tienen las transferencias del Estado y de organismos autónomos estatales para, entre otras cosas, financiar proyectos de investigación, situándose en este ejercicio en 2.297 miles de euros, algo inferior al del ejercicio anterior.

Señalar las transferencias procedentes de: Diputación Provincial de Jaén (84.325,80 euros), Fundación ONCE, Fundación Caja Rural de Jaén, Fundación Descubre, Fundación IBERDROLA, Sociedad Española de Ornitología (SED), Fundación GASELEC, Asociación Duchenne Parent Project España y Fundación PALARQ, como más relevantes.

6.2.6. Capítulo VIII: Activos financieros

Presupuesto Inicial	589.000,00 euros	100,00 %
Derechos Liquidados	1.046.841,52 euros	177,73 %
Recaudación Liquidada	1.046.841,52 euros	100,00 %

De los tres artículos que forman el capítulo dedicado a los "Activos Financieros" el más significativo, y que requiere un análisis más pormenorizado, es el dedicado a los remanentes de tesorería. Lo que primero llama la atención es la incorporación de gran parte de los remanentes específicos procedentes del ejercicio anterior.

Estos remanentes han servido para financiar proyectos de investigación, cursos, convenios y contratos realizados al amparo del artículo 83 de la L.O.U.; en unos casos por los disponibles de estos en el estado de gastos, y, por otra, por los derechos liquidados y no recaudados de los mismos en el estado de ingresos. Igualmente, han servido para financiar diversos proyectos de inversión nueva.

De ello se deduce que se ha observado un especial seguimiento y control a los ingresos con finalidad específica y a los gastos con financiación afectada que se derivan de la aplicación del principio de exigibilidad jurídica en el ejercicio de 2018.

El remanente de tesorería no afectado ha financiado, entre otras cosas:

- La incorporación de remanentes de crédito del 2017 a los Departamentos, a los Centros, a los Másteres Oficiales y a los Cursos, Contratos artículo 83 LOU, Grupos de Investigación, etc. con financiación no afectada.
- Anticipos de crédito a centros de gasto con financiación afectada.
- Ampliaciones de crédito para financiar un mayor gasto corriente e intereses de demora (art. 34) en Servicios Generales por importe de 1,6 y 1,2 millones de euros, respectivamente.

Otra partida que da contenido económico a este capítulo de ingresos, hace referencia a las cantidades que se vienen incorporando al presupuesto por la vía de la devolución de los préstamos que la Universidad de Jaén concede al personal que presta servicios en ella, representando un importe de 109.973,09 euros, lo que unido a un gasto por el mismo concepto de 122.290,56 euros -artículo 83 del estado de gastos-, presenta una variación neta negativa de 12.317,47 euros en este ejercicio.

Así mismo, en 2018 se han recibido 936.867,43 euros en concepto de liquidación de la sociedad Usos Múltiples Las Lagunillas, S.L.

6.2.7. Capítulo IX: Pasivos financieros

Presupuesto Inicial	0,00 euros	100,00 %
Derechos Liquidados	1.827.186,10 euros	- -
Recaudación Liquidada	1.827.186,10 euros	100,00 %

Al respecto de los derechos inicialmente previstos en este Capítulo, en 2018 no se esperaba disponer ni liquidar cantidad alguna por este concepto. Sin embargo, se han recibido 1.827.186,10 euros de la Agencia Estatal de Investigación para la adquisición de Equipamiento Científico-Técnico financiado en un 80% con fondos FEDER.

CUADRO 6.9. LIQUIDACIÓN DEL PRESUPUESTO DE INGRESOS DEL EJERCICIO 2018

Clasific. Económ.	Previsiones Presupuestarias				Derechos Reconocidos (4)	Derechos Anulados (5)	Derechos Cancelados (6)	Derechos Reconocidos Netos (7)=(4-5-6)	Recaudación Neta (8)	Dchos. Rec. Ptes.de Cobro a 31/12/2018 (9)=(7-8)	Exceso/Defecto Previsión (10)=(7-3)
	Iniciales (1)		Definitivos (3)=(1+2)								
	Iniciales (1)	Modificaciones (2)	Iniciales (1)	Definitivos (3)=(1+2)							
303.00 - TASAS ACADÉMICAS POR SERVICIOS ADMINISTRATIVOS	975.000,00	74.534,75	1.049.534,75	1.049.534,75	1.423.740,12	11.703,69	0,00	1.412.036,43	1.412.036,43	0,00	362.501,68
Total 303.00 - TASAS ACADÉMICAS POR SERVICIOS ADMINISTRATIVOS	975.000,00	74.534,75	1.049.534,75	1.049.534,75	1.423.740,12	11.703,69	0,00	1.412.036,43	1.412.036,43	0,00	362.501,68
303.01 - TASAS ACADÉMICAS POR SERVICIOS DE CENTROS ADSCRITOS Y VINCULADOS DE ENSE	140.000,00	0,00	140.000,00	140.000,00	131.670,53	5.509,89	0,00	126.160,64	126.160,64	0,00	-13.839,36
Total 303.01 - TASAS ACADÉMICAS POR SERVICIOS DE CENTROS ADSCRITOS Y VINCULADOS I	140.000,00	0,00	140.000,00	140.000,00	131.670,53	5.509,89	0,00	126.160,64	126.160,64	0,00	-13.839,36
Total 303 - TASAS ACADÉMICAS	1.115.000,00	74.534,75	1.189.534,75	1.189.534,75	1.555.410,65	17.213,58	0,00	1.538.197,07	1.538.197,07	0,00	348.662,32
Total 30 - TASAS	1.115.000,00	74.534,75	1.189.534,75	1.189.534,75	1.555.410,65	17.213,58	0,00	1.538.197,07	1.538.197,07	0,00	348.662,32
312.00 - SERVICIOS ACADÉMICOS DE GRADO CENTROS PROPIOS	4.653.234,00	0,00	4.653.234,00	4.653.234,00	4.699.598,17	186.652,20	0,00	4.512.945,97	4.460.366,10	52.579,87	-140.288,03
Total 312.00 - SERVICIOS ACADÉMICOS DE GRADO CENTROS PROPIOS	4.653.234,00	0,00	4.653.234,00	4.653.234,00	4.699.598,17	186.652,20	0,00	4.512.945,97	4.460.366,10	52.579,87	-140.288,03
312.01 - SERVICIOS ACADÉMICOS DE DOCTORADO EN CENTROS PROPIOS	76.866,00	0,00	76.866,00	76.866,00	59.931,97	255,52	0,00	59.676,45	58.189,39	1.487,06	-17.189,55
Total 312.01 - SERVICIOS ACADÉMICOS DE DOCTORADO EN CENTROS PROPIOS	76.866,00	0,00	76.866,00	76.866,00	59.931,97	255,52	0,00	59.676,45	58.189,39	1.487,06	-17.189,55
312.02.00 - COMPENSACION MATR. BECARIOS GRADO M. EDUCACIÓN	3.379.400,00	0,00	3.379.400,00	3.379.400,00	3.349.084,36	0,00	0,00	3.349.084,36	0,00	3.349.084,36	-30.315,64
312.02.01 - COMPENSACION MATR. BECARIOS MASTER M. EDUCACIÓN	814.800,00	0,00	814.800,00	814.800,00	486.268,10	0,00	0,00	486.268,10	0,00	486.268,10	-328.531,90
312.02.02 - COMPENSACION MATR. BECARIOS DOCTORADO M. EDUCACIÓN	1.400,00	0,00	1.400,00	1.400,00	2.050,20	0,00	0,00	2.050,20	0,00	2.050,20	650,20
Total 312.02 - COMPENSACION MATRICULAS BECARIOS. MINISTERIO DE EDUCACIÓN	4.195.600,00	0,00	4.195.600,00	4.195.600,00	3.837.402,66	0,00	0,00	3.837.402,66	0,00	3.837.402,66	-358.197,34
312.03.00 - COMPENSACION MATR. FAMILIAS NUM. GRADO M. EDUCACIÓN	430.500,00	0,00	430.500,00	430.500,00	555.534,95	0,00	0,00	555.534,95	0,00	555.534,95	125.034,95
312.03.01 - COMPENSACION MATR. FAMILIAS NUM. MASTER M. EDUCACIÓN	27.600,00	0,00	27.600,00	27.600,00	51.099,26	0,00	0,00	51.099,26	0,00	51.099,26	23.499,26
312.03.02 - COMPENSACION MATR. FAMILIAS NUM. DOCTORADO M. EDUCACIÓN	0,00	0,00	0,00	0,00	581,93	0,00	0,00	581,93	0,00	581,93	581,93
Total 312.03 - COMPENSACION MATRICULAS FAMILIAS NUMEROSAS MRO. EDUCACIÓN	458.100,00	0,00	458.100,00	458.100,00	607.216,14	0,00	0,00	607.216,14	0,00	607.216,14	149.116,14
312.04.00 - COMPENSACION MATRICULAS PERSONAL PROPIO UJA GRADO	60.200,00	0,00	60.200,00	60.200,00	43.573,89	0,00	0,00	43.573,89	2.877,37	40.696,52	-16.626,11
312.04.01 - COMPENSACION MATRICULAS PERSONAL PROPIO UJA MASTER	23.900,00	0,00	23.900,00	23.900,00	11.736,42	0,00	0,00	11.736,42	820,80	10.915,62	-12.163,58
312.04.02 - COMPENSACION MATRICULAS PERSONAL PROPIO UJA DOCTORADO	600,00	0,00	600,00	600,00	1.869,30	0,00	0,00	1.869,30	0,00	1.869,30	1.269,30
Total 312.04 - COMPENSACION MATRICULAS PERSONAL PROPIO UJA	84.700,00	0,00	84.700,00	84.700,00	57.179,61	0,00	0,00	57.179,61	3.698,17	53.481,44	-27.520,39
312.06 - SERVICIOS ACADÉMICOS DE POSTGRADO MASTER OFICIAL	596.400,00	0,00	596.400,00	596.400,00	505.174,57	303.449,59	0,00	201.724,98	174.507,04	27.217,94	-394.675,02
Total 312.06 - SERVICIOS ACADÉMICOS DE POSTGRADO MASTER OFICIAL	596.400,00	0,00	596.400,00	596.400,00	505.174,57	303.449,59	0,00	201.724,98	174.507,04	27.217,94	-394.675,02
312.07.00 - COMPENSACION MATR. BECARIOS GRADO JUNTA DE ANDALUCÍA	214.100,00	0,00	214.100,00	214.100,00	146.093,98	0,00	0,00	146.093,98	0,00	146.093,98	-68.006,02
312.07.01 - COMPENSACION MATR. BECARIOS MASTER JUNTA DE ANDALUCÍA	51.600,00	0,00	51.600,00	51.600,00	21.212,02	0,00	0,00	21.212,02	0,00	21.212,02	-30.387,98
Total 312.07 - COMPENSACION MATR. BECARIOS JUNTA DE ANDALUCÍA	265.700,00	0,00	265.700,00	265.700,00	167.306,00	0,00	0,00	167.306,00	0,00	167.306,00	-98.394,00
312.08.00 - BONIFICACIÓN JUNTA DE ANDALUCÍA 99% PRECIOS PÚBLICOS GRADO	1.841.000,00	0,00	1.841.000,00	1.841.000,00	2.038.212,42	0,00	0,00	2.038.212,42	0,00	2.038.212,42	197.212,42
312.08.01 - BONIFICACIÓN JUNTA DE ANDALUCÍA 99% PRECIOS PÚBLICOS MASTER	179.000,00	0,00	179.000,00	179.000,00	262.231,44	0,00	0,00	262.231,44	0,00	262.231,44	83.231,44
Total 312.08 - BONIFICACIÓN JUNTA DE ANDALUCÍA 99% PRECIOS PÚBLICOS	2.020.000,00	0,00	2.020.000,00	2.020.000,00	2.300.443,86	0,00	0,00	2.300.443,86	0,00	2.300.443,86	280.443,86
312.99.00 - OTRAS BONIFICACIONES UJA MATR. ALUMNOS GRADO, 1 Y 2 CICLO	317.700,00	0,00	317.700,00	317.700,00	454.928,64	0,00	0,00	454.928,64	454.928,64	0,00	137.228,64
312.99.01 - OTRAS BONIFICACIONES UJA MASTER	16.700,00	0,00	16.700,00	16.700,00	23.692,93	0,00	0,00	23.692,93	23.692,93	0,00	6.992,93
312.99.02 - OTRAS BONIFICACIONES UJA DOCTORADO	1.000,00	0,00	1.000,00	1.000,00	692,92	0,00	0,00	692,92	692,92	0,00	-307,08
Total 312.99 - OTROS	335.400,00	0,00	335.400,00	335.400,00	479.314,49	0,00	0,00	479.314,49	479.314,49	0,00	143.914,49
Total 312 - SERVICIOS ACADÉMICOS POR ENSEÑANZAS REGLADAS	12.686.000,00	0,00	12.686.000,00	12.686.000,00	12.713.567,47	490.357,31	0,00	12.223.210,16	5.176.075,19	7.047.134,97	-462.789,84
Total 31 - PRECIOS PÚBLICOS	12.686.000,00	0,00	12.686.000,00	12.686.000,00	12.713.567,47	490.357,31	0,00	12.223.210,16	5.176.075,19	7.047.134,97	-462.789,84
320.00.00 - ESTUDIOS DE EXTENSION UNIVERSITARIA	16.000,00	0,00	16.000,00	16.000,00	36.489,73	0,00	0,00	36.489,73	36.489,73	0,00	20.489,73
320.00.50 - RETENCIONES A FAVOR UNIV. ESTUDIOS EXTENSION U.	2.000,00	0,00	2.000,00	2.000,00	4.054,64	0,00	0,00	4.054,64	4.054,64	0,00	2.054,64
320.00.60 - FONDO DE BECAS PARA ENSEÑANZAS PROPIAS	2.000,00	0,00	2.000,00	2.000,00	2,00	0,00	0,00	2,00	2,00	0,00	-1.998,00
Total 320.00 - ESTUDIOS DE EXTENSION UNIVERSITARIA	20.000,00	0,00	20.000,00	20.000,00	40.546,37	0,00	0,00	40.546,37	40.546,37	0,00	20.546,37
320.02 - CURSOS DEL SAFYO	60.000,00	0,00	60.000,00	60.000,00	93.425,00	110,00	0,00	93.315,00	93.315,00	0,00	33.315,00

CUADRO 6.9. LIQUIDACIÓN DEL PRESUPUESTO DE INGRESOS DEL EJERCICIO 2018

Clasific. Económ.	Previsiones Presupuestarias				Derechos Reconocidos (4)	Derechos Anulados (5)	Derechos Cancelados (6)	Derechos Reconocidos Netos (7)=(4-5-6)	Recaudación Neta (8)	Dchos. Rec. Ptes. de Cobro a 31/12/2018 (9)=(7-8)	Exceso/Defecto Previsión (10)=(7-3)
	Iniciales (1)		Definitivos (3)=(1+2)								
	Modificaciones (2)										
Total 320.02 - CURSOS DEL SAFYD	60.000,00	0,00	60.000,00	93.425,00	110,00	0,00	93.315,00	93.315,00	0,00	0,00	33.315,00
320.03.00 - CURSOS DE POSTGRADO	480.000,00	233.262,20	713.262,20	728.559,91	15.094,60	0,00	713.465,31	711.305,31	2.160,00	0,00	203,11
320.03.50 - RETENCIONES A FAVOR UNIV. CURSOS POSTGRADO	8.865,63	8.865,63	17.731,26	96.457,32	1.867,40	0,00	94.589,92	94.319,92	270,00	0,00	25.724,29
320.03.60 - FONDO DE BECAS PARA ENSEÑANZAS PROPIAS	60.000,00	29.758,84	89.758,84	91.470,84	1.712,00	0,00	89.758,84	89.488,84	270,00	0,00	0,00
Total 320.03 - CURSOS DE POSTGRADO	600.000,00	271.886,67	871.886,67	916.488,07	18.674,00	0,00	897.814,07	895.114,07	2.700,00	0,00	25.927,40
320.04.00 - CURSOS DE FORMACION CONTINUA	80.000,00	0,00	80.000,00	79.672,75	248,00	0,00	79.424,75	79.408,35	16,40	0,00	-575,25
320.04.50 - RETENCIONES A FAVOR UNIV. CURSOS FORMAC. CONTINUA	10.000,00	0,00	10.000,00	8.184,10	31,00	0,00	8.153,10	8.151,05	2,05	0,00	-1.846,90
320.04.60 - FONDO DE BECAS PARA ENSEÑANZAS PROPIAS	10.000,00	0,00	10.000,00	3.984,10	31,00	0,00	3.953,10	3.951,05	2,05	0,00	-6.046,90
Total 320.04 - CURSOS DE FORMACION CONTINUA	100.000,00	0,00	100.000,00	91.840,95	310,00	0,00	91.530,95	91.510,45	20,50	0,00	-8.469,05
320.08.00 - INSCRIPCIONES A JORNADAS, CONGRESOS Y SIMILARES	80.000,00	32.871,98	112.871,98	98.452,48	217,00	0,00	98.235,48	98.235,48	0,00	0,00	-14.636,50
320.08.50 - RETENCIONES A FAVOR UNIV. INSCRIP. JORNADAS, CONGRESOS Y SIMILARES	10.000,00	356,73	10.356,73	11.741,38	26,00	0,00	11.715,38	11.715,38	0,00	0,00	1.358,65
320.08.60 - FONDO DE BECAS PARA ENSEÑANZAS PROPIAS	10.000,00	1.070,29	11.070,29	1.782,29	17,00	0,00	1.765,29	1.765,29	0,00	0,00	-9.305,00
Total 320.08 - INSCRIPCIONES A JORNADAS, CONGRESOS Y SIMILARES	100.000,00	34.239,00	134.239,00	111.976,15	260,00	0,00	111.716,15	111.716,15	0,00	0,00	-22.582,85
320.99.00 - OTROS CURSOS Y SEMINARIOS	198.000,00	0,00	198.000,00	197.480,23	10.134,00	0,00	187.346,23	187.346,23	0,00	0,00	-10.653,77
320.99.50 - RETENCIONES A FAVOR UNIV. OTROS CURSOS Y SEMIN.	22.000,00	0,00	22.000,00	21.942,25	1.126,00	0,00	20.816,25	20.816,25	0,00	0,00	-1.183,75
Total 320.99 - OTROS CURSOS Y SEMINARIOS	220.000,00	0,00	220.000,00	219.422,48	11.260,00	0,00	208.162,48	208.162,48	0,00	0,00	-11.837,52
Total 320 - DERECHOS MATRICULA CURSOS Y SEMINARIOS E. PROPIA	1.100.000,00	306.185,67	1.406.185,67	1.473.699,02	30.614,00	0,00	1.443.085,02	1.440.364,52	2.720,50	0,00	36.899,35
322.00 - DERECHOS DE EXAMEN SELECCION DE PDI FUNCIONARIO	0,00	0,00	0,00	2.360,00	0,00	0,00	2.360,00	2.360,00	0,00	0,00	2.360,00
Total 322.00 - DERECHOS DE EXAMEN SELECCION DE PDI FUNCIONARIO	0,00	0,00	0,00	2.360,00	0,00	0,00	2.360,00	2.360,00	0,00	0,00	2.360,00
322.01 - DERECHOS DE EXAMEN SELECCION DE PDI LABORAL	0,00	0,00	0,00	690,00	60,00	0,00	630,00	630,00	0,00	0,00	630,00
Total 322.01 - DERECHOS DE EXAMEN SELECCION DE PDI LABORAL	0,00	0,00	0,00	690,00	60,00	0,00	630,00	630,00	0,00	0,00	630,00
322.02 - DERECHOS DE EXAMEN SELECCION DE PAS FUNCIONARIO	0,00	0,00	0,00	22.392,00	0,00	0,00	22.392,00	22.392,00	0,00	0,00	22.392,00
Total 322.02 - DERECHOS DE EXAMEN SELECCION DE PAS FUNCIONARIO	0,00	0,00	0,00	22.392,00	0,00	0,00	22.392,00	22.392,00	0,00	0,00	22.392,00
322.03 - DERECHOS DE EXAMEN SELECCION DE PAS LABORAL	0,00	0,00	0,00	810,00	160,00	0,00	650,00	650,00	0,00	0,00	650,00
Total 322.03 - DERECHOS DE EXAMEN SELECCION DE PAS LABORAL	0,00	0,00	0,00	810,00	160,00	0,00	650,00	650,00	0,00	0,00	650,00
322.04 - DERECHOS DE EXAMEN SELECCION DE OTRO PERSONAL	0,00	0,00	0,00	665,00	80,00	0,00	585,00	585,00	0,00	0,00	585,00
Total 322.04 - DERECHOS DE EXAMEN SELECCION DE OTRO PERSONAL	0,00	0,00	0,00	665,00	80,00	0,00	585,00	585,00	0,00	0,00	585,00
323.00 - CONTRATOS	1.080.000,00	0,00	1.080.000,00	1.145.202,07	68.505,13	0,00	1.076.696,94	829.566,54	247.130,40	0,00	-3.303,06
323.00.50 - RETENCIONES A FAVOR UNIV. POR CONTRATOS	120.000,00	0,00	120.000,00	126.840,63	7.207,74	0,00	119.632,89	92.173,94	27.458,95	0,00	-367,11
Total 323.00 - CONTRATOS	1.200.000,00	0,00	1.200.000,00	1.272.042,70	75.712,87	0,00	1.196.329,83	921.740,48	274.589,35	0,00	-3.670,17
323.01.00 - CURSOS DE ESPECIALIZACION	90.000,00	33.703,73	123.703,73	135.460,13	1.008,00	0,00	134.452,13	123.982,13	10.470,00	0,00	10.748,40
323.01.52 - RETENCIONES A FAVOR UNIV. CURSOS ESPECIALIZACION	10.000,00	574,91	10.574,91	15.051,12	112,00	0,00	14.939,12	13.775,79	1.163,33	0,00	4.364,21
Total 323.01 - CURSOS DE ESPECIALIZACION	100.000,00	34.278,64	134.278,64	150.511,25	1.120,00	0,00	149.391,25	137.757,92	11.633,33	0,00	15.112,61
Total 323 - CONTRATOS ARTICULO 83 L.O.U.	1.300.000,00	34.278,64	1.334.278,64	1.422.553,95	76.832,87	0,00	1.345.721,08	1.059.498,40	286.222,68	0,00	11.442,44
324.00 - SERVICIOS PRESTADOS POR EL CICT	0,00	63.107,12	63.107,12	64.820,21	92,50	0,00	64.727,71	63.153,12	1.574,59	0,00	1.620,59
Total 324.00 - SERVICIOS PRESTADOS POR EL CICT	0,00	63.107,12	63.107,12	64.820,21	92,50	0,00	64.727,71	63.153,12	1.574,59	0,00	1.620,59
324.02 - SERVICIOS PRESTADOS POR EL CPEA	0,00	21.151,43	21.151,43	21.151,43	0,00	0,00	21.151,43	21.151,43	0,00	0,00	0,00
Total 324.02 - SERVICIOS PRESTADOS POR EL CPEA	0,00	21.151,43	21.151,43	21.151,43	0,00	0,00	21.151,43	21.151,43	0,00	0,00	0,00
324.04 - SERVICIOS PRESTADOS POR EL FAB-LAB	0,00	316,08	316,08	316,08	0,00	0,00	316,08	316,08	0,00	0,00	0,00
Total 324.04 - SERVICIOS PRESTADOS POR EL FAB-LAB	0,00	316,08	316,08	316,08	0,00	0,00	316,08	316,08	0,00	0,00	0,00

CUADRO 6.9. LIQUIDACIÓN DEL PRESUPUESTO DE INGRESOS DEL EJERCICIO 2018

Clasific. Económ.	Previsiones Presupuestarias			Derechos Reconocidos (4)	Derechos Anulados (5)	Derechos Cancelados (6)	Derechos Reconocidos Netos (7)=(4-5-6)	Recaudación Neta (8)	Dchos. Rec. Ptes. de Cobro a 31/12/2018 (9)=(7-8)	Exceso/Defecto Previsión (10)=(7-3)
	Iniciales (1)	Modificaciones (2)	Definitivos (3)=(1+2)							
Total 324 - SERVICIOS PRESTADOS POR LAS UNIDADES DE APOYO A LA INVESTIGACIÓN UJA	0,00	84.574,63	84.574,63	86.287,72	92,50	0,00	86.195,22	84.620,63	1.574,59	1.620,59
325.99 - OTROS	0,00	4.104,97	4.104,97	5.684,72	272,73	0,00	5.411,99	5.411,99	0,00	1.307,02
Total 325.99 - OTROS	0,00	4.104,97	4.104,97	5.684,72	272,73	0,00	5.411,99	5.411,99	0,00	1.307,02
Total 325 - DERECHOS ALOJAMIENTO, RESTAURACION, RESIDENCIA Y OTROS	0,00	4.104,97	4.104,97	5.684,72	272,73	0,00	5.411,99	5.411,99	0,00	1.307,02
329.02 - UTILIZACIÓN DE VEHICULOS	0,00	11.127,35	11.127,35	11.127,35	0,00	0,00	11.127,35	11.127,35	0,00	0,00
Total 329.02 - UTILIZACIÓN DE VEHICULOS	0,00	11.127,35	11.127,35	11.127,35	0,00	0,00	11.127,35	11.127,35	0,00	0,00
Total 329 - OTROS INGRESOS PROCEDENTES DE PRESTACIONES DE SERVICIOS	0,00	11.127,35	11.127,35	11.127,35	0,00	0,00	11.127,35	11.127,35	0,00	0,00
Total 32 - OTROS INGRESOS PROCEDENTES DE PRESTACIONES DE SERVICIOS	2.400.000,00	440.271,26	2.840.271,26	3.026.269,76	108.112,10	0,00	2.918.157,66	2.627.639,89	290.517,77	77.886,40
330.00 - VENTA DE LIBROS Y REVISTAS	25.000,00	951,92	25.951,92	23.862,82	1.374,44	0,00	22.488,38	11.138,99	11.349,39	-3.463,54
Total 330.00 - VENTA DE LIBROS Y REVISTAS	25.000,00	951,92	25.951,92	23.862,82	1.374,44	0,00	22.488,38	11.138,99	11.349,39	-3.463,54
Total 330 - VENTA DE PUBLICACIONES PROPIAS	25.000,00	951,92	25.951,92	23.862,82	1.374,44	0,00	22.488,38	11.138,99	11.349,39	-3.463,54
Total 33 - VENTA DE BIENES	25.000,00	951,92	25.951,92	23.862,82	1.374,44	0,00	22.488,38	11.138,99	11.349,39	-3.463,54
380.00 - DE EJERCICIOS CERRADOS	0,00	4.037,69	4.037,69	32.537,46	0,00	0,00	32.537,46	32.537,46	0,00	28.499,77
Total 380.00 - DE EJERCICIOS CERRADOS	0,00	4.037,69	4.037,69	32.537,46	0,00	0,00	32.537,46	32.537,46	0,00	28.499,77
Total 380 - DE EJERCICIOS CERRADOS	0,00	4.037,69	4.037,69	32.537,46	0,00	0,00	32.537,46	32.537,46	0,00	28.499,77
Total 38 - REINTEGROS DE OPERACIONES CORRIENTES	0,00	4.037,69	4.037,69	32.537,46	0,00	0,00	32.537,46	32.537,46	0,00	28.499,77
392.00 - INTERESES DE DEMORA	0,00	0,00	0,00	14,49	0,00	0,00	14,49	14,49	0,00	14,49
Total 392.00 - INTERESES DE DEMORA	0,00	0,00	0,00	14,49	0,00	0,00	14,49	14,49	0,00	14,49
Total 392 - INTERESES DE DEMORA	0,00	0,00	0,00	14,49	0,00	0,00	14,49	14,49	0,00	14,49
399.00 - REINTEGRO ANUNCIOS POR EMPRESAS ADJUDICATARIAS	0,00	0,00	0,00	8.870,28	0,00	0,00	8.870,28	8.870,28	0,00	8.870,28
Total 399.00 - REINTEGRO ANUNCIOS POR EMPRESAS ADJUDICATARIAS	0,00	0,00	0,00	8.870,28	0,00	0,00	8.870,28	8.870,28	0,00	8.870,28
399.99 - OTROS INGRESOS	54.000,00	17.477,75	71.477,75	1.012,03	0,00	0,00	71.477,75	1.012,03	0,00	1.012,03
399.99.00 - INGRESOS DIVERSOS POR CONTRATOS INTERNOS	0,00	53.617,27	53.617,27	182.031,22	0,00	0,00	182.031,22	182.031,22	0,00	128.413,95
399.99.10 - CARGOS INTERNOS	65.000,00	0,00	65.000,00	63.187,82	0,00	0,00	63.187,82	63.187,82	0,00	-1.812,18
399.99.50 - INGRESOS DIVERSOS POR RETENCIÓN DE CONTRATOS INTERNOS	6.000,00	777,55	6.777,55	7.941,98	0,00	0,00	7.941,98	7.941,98	0,00	1.164,43
399.99.99 - OTROS INGRESOS DIVERSOS	60.000,00	55.387,63	115.387,63	137.945,18	0,00	0,00	137.945,18	120.463,56	17.481,62	22.557,55
Total 399.99 - OTROS INGRESOS	185.000,00	127.260,20	312.260,20	463.595,98	0,00	0,00	463.595,98	446.114,36	17.481,62	151.335,78
Total 399 - INGRESOS DIVERSOS	185.000,00	127.260,20	312.260,20	472.466,26	0,00	0,00	472.466,26	454.984,54	17.481,62	160.206,06
Total 39 - OTROS INGRESOS	185.000,00	127.260,20	312.260,20	472.480,75	0,00	0,00	472.480,75	454.999,13	17.481,62	160.220,55
Total 3 - TASAS, PRECIOS PÚBLICOS Y OTROS INGRESOS	16.411.000,00	647.055,82	17.058.055,82	17.824.128,91	617.057,43	0,00	17.207.071,48	9.840.587,73	7.366.483,75	149.015,66
401.04.00 - DEL M. ECONOMÍA, INDUSTRIA Y COMPETITIVIDAD PARA INVESTIGACIÓN	300.475,00	0,00	300.475,00	0,00	0,58	0,00	-0,58	-0,58	0,00	-300.475,58
Total 401.04 - MINISTERIO DE ECONOMÍA, INDUSTRIA Y COMPETITIVIDAD	300.475,00	0,00	300.475,00	0,00	0,58	0,00	-0,58	-0,58	0,00	-300.475,58
Total 401 - DE OTROS MINISTERIOS	300.475,00	0,00	300.475,00	0,00	0,58	0,00	-0,58	-0,58	0,00	-300.475,58
Total 40 - DE LA ADMINISTRACIÓN GENERAL DEL ESTADO	300.475,00	0,00	300.475,00	0,00	0,58	0,00	-0,58	-0,58	0,00	-300.475,58
410.02.00 - DEL ISCIII PARA INVESTIGACIÓN	0,00	0,00	0,00	10.500,00	0,00	0,00	10.500,00	10.500,00	0,00	10.500,00
Total 410.02 - INSTITUTO DE SALUD CARLOS III	0,00	0,00	0,00	10.500,00	0,00	0,00	10.500,00	10.500,00	0,00	10.500,00
410.08.99 - DEL INSTITUTO CERVANTES PARA OTRAS ACTIVIDADES	0,00	12.235,70	12.235,70	12.235,70	0,00	0,00	12.235,70	12.235,70	0,00	0,00
Total 410.08 - INSTITUTO CERVANTES	0,00	12.235,70	12.235,70	12.235,70	0,00	0,00	12.235,70	12.235,70	0,00	0,00

CUADRO 6.9. LIQUIDACIÓN DEL PRESUPUESTO DE INGRESOS DEL EJERCICIO 2018

Clasific. Económ.	Previsiones Presupuestarias			Derechos Reconocidos (4)	Derechos Anulados (5)	Derechos Cancelados (6)	Derechos Reconocidos Netos (7)=(4-5-6)	Recaudación Neta (8)	Dchos. Rec. Ptes. de Cobro a 31/12/2018 (9)=(7-8)	Exceso/Defecto Previsión (10)=(7-3)
	Iniciales (1)		Definitivos (3)=(1+2)							
	Iniciales (1)	Modificaciones (2)								
410.10.06 - DEL SEPE PARA MOVILIDAD	0,00	0,00	0,00	0,00	0,00	0,00	0,00	0,00	0,00	0,00
Total 410.10 - SERVICIO ESPAÑOL PARA LA INTERNACIONALIZACIÓN DE LA EDUCACIÓN (SEP)	0,00	0,00	0,00	0,00	0,00	0,00	0,00	0,00	0,00	0,00
410.11.00 - DE LA AGENCIA ESTATAL DE INVESTIGACION PARA INVESTIGACIÓN	0,00	0,00	0,00	238.849,89	0,00	0,00	238.849,89	230.806,29	8.043,60	238.849,89
Total 410.11 - DE LA AGENCIA ESTATAL DE INVESTIGACION	0,00	0,00	0,00	238.849,89	0,00	0,00	238.849,89	230.806,29	8.043,60	238.849,89
Total 410 - DE ORGANISMOS AUTÓNOMOS ESTATALES	0,00	12.235,70	12.235,70	261.585,59	0,00	0,00	261.585,59	253.541,99	8.043,60	249.349,89
411.02.99 - DEL SAE PARA OTRAS ACTIVIDADES	0,00	0,00	0,00	0,00	177.211,74	0,00	-177.211,74	-177.211,74	0,00	-177.211,74
Total 411.02 - SERVICIO ANDALUZ DE EMPLEO	0,00	0,00	0,00	0,00	177.211,74	0,00	-177.211,74	-177.211,74	0,00	-177.211,74
Total 411 - DE ORGANISMOS AUTÓNOMOS DE LA JUNTA DE ANDALUCIA	0,00	0,00	0,00	0,00	177.211,74	0,00	-177.211,74	-177.211,74	0,00	-177.211,74
412.03.01 - DEL PATRONATO MUNICIPAL DE CULTURA, TURISMO Y FIESTAS PARA ACTIVIDADE	0,00	11.941,83	11.941,83	11.941,83	0,00	0,00	11.941,83	11.941,83	0,00	0,00
Total 412.03 - PATRONATO MUNICIPAL DE CULTURA, TURISMO Y FIESTAS	0,00	11.941,83	11.941,83	11.941,83	0,00	0,00	11.941,83	11.941,83	0,00	0,00
Total 412 - DE OTROS ORGANISMOS AUTÓNOMOS	0,00	11.941,83	11.941,83	11.941,83	0,00	0,00	11.941,83	11.941,83	0,00	0,00
Total 41 - DE ORGANISMOS AUTÓNOMOS ADMINISTRATIVOS	0,00	24.177,53	24.177,53	273.527,42	177.211,74	0,00	96.315,68	88.272,08	8.043,60	72.138,15
440.06.99 - DE EP.GESTIÓN TURISMO Y DEP. PARA OTRAS ACTIVIDADES	0,00	14.999,00	14.999,00	12.395,87	0,00	0,00	12.395,87	12.395,87	0,00	-2.603,13
Total 440.06 - EMPRESA P. GESTIÓN DEL TURISMO Y DEPORTE ANDALUCIA	0,00	14.999,00	14.999,00	12.395,87	0,00	0,00	12.395,87	12.395,87	0,00	-2.603,13
440.07.99 - DE AACID PARA OTRAS ACTIVIDADES	0,00	0,00	0,00	0,00	11.725,89	0,00	-11.725,89	-11.725,89	0,00	-11.725,89
Total 440.07 - AGENCIA ANDALUZA DE COOPERACIÓN INTERNACIONAL AL DESARROLLO (AA	0,00	0,00	0,00	0,00	11.725,89	0,00	-11.725,89	-11.725,89	0,00	-11.725,89
Total 440 - DE SOCIEDADES MERCANTILES, ENTIDADES Y OTROS E. PÚBLICOS	16.471,00	14.999,00	14.999,00	12.395,87	11.725,89	0,00	669,98	669,98	0,00	-14.329,02
441.00.99 - DE LA UNIA PARA OTRAS ACTIVIDADES	16.471,00	2.668,43	19.139,43	19.326,25	0,00	0,00	19.326,25	19.326,25	0,00	186,82
Total 441.00 - UNIVERSIDAD INTERNAZIONALE DE ANDALUCIA	16.471,00	2.668,43	19.139,43	19.326,25	0,00	0,00	19.326,25	19.326,25	0,00	186,82
441.02.99 - DE LA UNIV. DE CADIZ PARA OTRAS ACTIVIDADES	0,00	3.000,00	3.000,00	3.000,00	0,00	0,00	3.000,00	3.000,00	0,00	0,00
Total 441.02 - UNIVERSIDAD DE CADIZ	0,00	3.000,00	3.000,00	3.000,00	0,00	0,00	3.000,00	3.000,00	0,00	0,00
441.33.99 - DE LA UNED PARA OTRAS ACTIVIDADES	0,00	1.500,00	1.500,00	1.500,00	0,00	0,00	1.500,00	1.500,00	0,00	0,00
Total 441.33 - UNIVERSIDAD NACIONAL DE EDUCACIÓN A DISTANCIA	0,00	1.500,00	1.500,00	1.500,00	0,00	0,00	1.500,00	1.500,00	0,00	0,00
Total 441 - DE UNIVERSIDADES PUBLICAS	16.471,00	7.168,43	23.639,43	23.826,25	0,00	0,00	23.826,25	23.826,25	0,00	186,82
445.01.99 - DEL CONSORCIO CEI A3 PARA OTRAS ACTIVIDADES	0,00	7.239,20	7.239,20	7.239,20	0,00	0,00	7.239,20	7.239,20	0,00	0,00
Total 445.01 - CONSORCIO CEI A3	0,00	7.239,20	7.239,20	7.239,20	0,00	0,00	7.239,20	7.239,20	0,00	0,00
Total 445 - DE CONSORCIOS	0,00	7.239,20	7.239,20	7.239,20	0,00	0,00	7.239,20	7.239,20	0,00	0,00
450.00 - FINANCIACION BASICA OPERATIVA	16.471,00	29.406,63	45.877,63	43.461,32	11.725,89	0,00	31.735,43	31.735,43	0,00	-14.142,20
Total 444 - DE EMPRESAS PUBLICAS Y OTROS ENTES PUBLICOS	74.758.221,00	0,00	74.758.221,00	76.198.778,00	0,00	0,00	76.198.778,00	76.198.778,00	0,00	1.440.557,00
Total 450.00 - FINANCIACION BASICA OPERATIVA	74.758.221,00	0,00	74.758.221,00	76.198.778,00	0,00	0,00	76.198.778,00	76.198.778,00	0,00	1.440.557,00
450.03.00 - AYUDAS AL ESTUDIO, APOYO COMPENSACION MATRICULAS Y APOYO A FAMILIA	16.731,00	0,00	16.731,00	16.731,00	0,00	0,00	16.731,00	16.731,00	0,00	0,00
450.03.01 - ATENCIÓN A PERSONAS CON DISCAPACIDAD	11.456,00	0,00	11.456,00	11.456,00	0,00	0,00	11.456,00	11.456,00	0,00	0,00
450.03.02 - AYUDA A LA ADQUISICION DE COMPETENCIA LINGÜISTICA (B1)	67.897,00	0,00	67.897,00	66.762,00	0,00	0,00	66.762,00	66.762,00	0,00	-1.135,00
Total 450.03 - PLAN DE APOYO: GARANTIZAR IGUALDAD ACCESO EDUCACION SUPERIOR	96.084,00	0,00	96.084,00	94.949,00	0,00	0,00	94.949,00	94.949,00	0,00	-1.135,00
450.04.00 - APOYO A "PRÁCTICAS EN EMPRESAS"	151.520,00	0,00	151.520,00	151.520,00	0,00	0,00	151.520,00	151.520,00	0,00	0,00
450.04.01 - FOMENTO DE LA CULTURA EMPRENDEDORA/ORIENTACIÓN LABORAL	37.880,00	0,00	37.880,00	37.880,00	0,00	0,00	37.880,00	37.880,00	0,00	0,00
450.04.02 - FINANCIACION DEL EMPRENDIMIENTO UNIVERSITARIO	142.429,00	0,00	142.429,00	142.429,00	0,00	0,00	142.429,00	142.429,00	0,00	0,00
Total 450.04 - PLAN DE APOYO: FAVORECER LA INSERCIÓN LABORAL DE LOS EGRESADOS	331.829,00	0,00	331.829,00	331.829,00	0,00	0,00	331.829,00	331.829,00	0,00	0,00
450.06.00 - MOVILIDAD ERASMUS EN LA UNIÓN EUROPEA	350.000,00	500.000,00	850.000,00	1.790.000,00	0,00	0,00	1.790.000,00	1.790.000,00	0,00	940.000,00
450.06.01 - MOVILIDAD EN EL ESPACIO IBEROAMERICANO DEL CONOCIMIENTO	32.000,00	0,00	32.000,00	32.000,00	0,00	0,00	32.000,00	32.000,00	0,00	0,00
Total 450.06 - PLAN DE APOYO: PROGRAMA PARA FACILITAR LA MOVILIDAD Y LAS RELACIO	382.000,00	500.000,00	882.000,00	1.822.000,00	0,00	0,00	1.822.000,00	1.822.000,00	0,00	940.000,00

CUADRO 6.9. LIQUIDACIÓN DEL PRESUPUESTO DE INGRESOS DEL EJERCICIO 2018

Clasific. Económ.	Previsiones Presupuestarias			Derechos Reconocidos (4)	Derechos Anulados (5)	Derechos Cancelados (6)	Derechos Reconocidos Netos (7)=(4-5-6)	Recaudación Neta (8)	Dchos. Rec. Ptes. de Cobro a 31/12/2018 (9)=(7-8)	Exceso/Defecto Previsión (10)=(7-3)
	Iniciales (1)	Modificaciones (2)	Definitivos (3)=(1+2)							
450.07.00 - PC. ACTIVIDADES DE COORDINACIÓN UNIVERSITARIA	100.000,00	200.000,00	300.000,00	450.000,00	0,00	0,00	450.000,00	450.000,00	0,00	150.000,00
450.07.01 - PC. ACTIVIDADES DE EXTENSIÓN UNIVERSITARIA	0,00	187.150,00	187.150,00	187.150,00	0,00	0,00	187.150,00	187.150,00	0,00	0,00
450.07.02 - CONSEJO SOCIAL	110.000,00	0,00	110.000,00	110.000,00	0,00	0,00	110.000,00	110.000,00	0,00	0,00
Total 450.07 - PLAN DE COORDINACIÓN UNIVERSITARIA	210.000,00	387.150,00	597.150,00	747.150,00	0,00	0,00	747.150,00	747.150,00	0,00	150.000,00
450.08.02 - PE. FOMENTO DE EXCELENCIA PARA MÁSTERES UNIVERSITARIOS	111.511,00	0,00	111.511,00	136.360,00	0,00	0,00	136.360,00	136.360,00	0,00	24.849,00
450.08.03 - PE. FOMENTOS DE LA EXCELENCIA PARA PROGRAMAS DE DOCTORADO	131.238,00	0,00	131.238,00	119.700,00	0,00	0,00	119.700,00	119.700,00	0,00	-11.538,00
450.08.04 - PE. PLAN DE EXCELENCIA INTERNAC. EN DOCENCIA, INV. Y GESTIÓN	93.498,00	0,00	93.498,00	116.470,00	0,00	0,00	116.470,00	116.470,00	0,00	22.972,00
450.08.05 - PE. IMPULSO A LA APLICACIÓN DE LAS TIC A LA DOCENCIA	122.287,00	0,00	122.287,00	0,00	0,00	0,00	0,00	0,00	0,00	-122.287,00
450.08.06 - PE. CAMPUS DE EXCELENCIA E INSTITUTOS UNIV. DE INVESTIGACIÓN	216.667,00	0,00	216.667,00	216.667,00	0,00	0,00	216.667,00	216.667,00	0,00	0,00
450.08.07 - PE. INFRAESTRUCTURA Y EQUIPAMIENTO CIENTÍFICO TÉCNICO	38.967,00	0,00	38.967,00	35.416,00	0,00	0,00	35.416,00	35.416,00	0,00	-3.551,00
450.08.08 - PE. EDITORIALES UNIVERSITARIAS Y TRANSFERENCIA DEL CONOCIMIENTO	40.000,00	0,00	40.000,00	36.031,00	0,00	0,00	36.031,00	36.031,00	0,00	-3.969,00
450.08.09 - PE. CAPTACIÓN DE TALENTO POSTDOCTORAL	93.500,00	0,00	93.500,00	110.905,00	0,00	0,00	110.905,00	110.905,00	0,00	17.405,00
450.08.10 - PE. CAPTACIÓN DE TALENTO ALUMNOS DE GRADO Y MÁSTER	49.252,00	0,00	49.252,00	81.395,00	0,00	0,00	81.395,00	81.395,00	0,00	32.143,00
Total 450.08 - PLANES DE EXCELENCIA	896.920,00	0,00	896.920,00	852.944,00	0,00	0,00	852.944,00	852.944,00	0,00	-43.976,00
450.99 - DE LA CECE PARA OTRAS ACTIVIDADES	0,00	15.000,00	15.000,00	15.000,00	0,00	0,00	15.000,00	15.000,00	0,00	0,00
Total 450.99 - DE LA CECE PARA OTRAS ACTIVIDADES	0,00	15.000,00	15.000,00	15.000,00	0,00	0,00	15.000,00	15.000,00	0,00	0,00
Total 450 - DE LA CONSEJERÍA ECONOMÍA Y CONOCIMIENTO	76.675.054,00	902.150,00	77.577.204,00	80.062.650,00	0,00	0,00	80.062.650,00	80.062.650,00	0,00	2.485.446,00
451.10.05 - DE IGUALDAD Y POLÍTICAS SOCIALES PARA ENSEÑANZA	0,00	20.000,00	20.000,00	20.000,00	0,00	0,00	20.000,00	20.000,00	0,00	0,00
451.10.99 - DE IGUALDAD Y POLÍTICAS SOCIALES PARA OTRAS ACTIVIDADES	0,00	24.923,74	24.923,74	24.923,74	4.040,76	4.040,76	20.882,98	20.882,98	0,00	-4.040,76
Total 451.10 - DE IGUALDAD Y POLÍTICAS SOCIALES	0,00	44.923,74	44.923,74	44.923,74	4.040,76	4.040,76	40.882,98	40.882,98	0,00	-4.040,76
451.13.99 - DE FOMENTO Y VIVIENDA PARA OTRAS ACTIVIDADES	0,00	17.625,00	17.625,00	17.625,00	0,00	0,00	17.625,00	17.625,00	0,00	0,00
Total 451.13 - DE FOMENTO Y VIVIENDA	0,00	17.625,00	17.625,00	17.625,00	0,00	0,00	17.625,00	17.625,00	0,00	0,00
Total 451 - DE OTRAS CONSEJERÍAS DE LA JUNTA DE ANDALUCÍA	0,00	62.548,74	62.548,74	62.548,74	4.040,76	4.040,76	58.507,98	58.507,98	0,00	-4.040,76
Total 45 - DE COMUNIDADES AUTÓNOMAS	76.675.054,00	964.698,74	77.639.752,74	80.125.198,74	4.040,76	4.040,76	80.121.157,98	80.121.157,98	0,00	2.481.405,24
460.00.02 - DE DIPUTACIÓN P. JAÉN PARA FORMACIÓN CONTINUA	0,00	12.000,00	12.000,00	12.000,00	0,00	0,00	12.000,00	12.000,00	0,00	0,00
460.00.05 - DE DIPUTACIÓN PROVINCIAL DE JAÉN PARA ENSEÑANZA	0,00	20.188,00	20.188,00	20.188,00	0,00	0,00	20.188,00	20.188,00	0,00	0,00
460.00.06 - DE DIPUTACIÓN PROVINCIAL DE JAÉN PARA MOVILIDAD	36.000,00	0,00	36.000,00	36.000,00	0,00	0,00	36.000,00	36.000,00	0,00	0,00
460.00.99 - DE DIPUTACIÓN P. DE JAÉN PARA OTRAS ACTIVIDADES	0,00	124.121,00	124.121,00	124.121,00	0,00	0,00	124.121,00	124.121,00	0,00	0,00
Total 460.00 - DE LA DIPUTACIÓN PROVINCIAL DE JAÉN	36.000,00	156.309,00	192.309,00	192.309,00	0,00	0,00	192.309,00	192.309,00	0,00	0,00
Total 460 - DE DIPUTACIONES PROVINCIALES Y CABILDOS INSULARES	36.000,00	156.309,00	192.309,00	192.309,00	0,00	0,00	192.309,00	192.309,00	0,00	0,00
461.08.06 - DEL AYTO. DE LINARES PARA MOVILIDAD	0,00	1.200,00	1.200,00	1.200,00	0,00	0,00	1.200,00	1.200,00	0,00	0,00
Total 461.08 - DEL AYUNTAMIENTO DE LINARES	0,00	1.200,00	1.200,00	1.200,00	0,00	0,00	1.200,00	1.200,00	0,00	0,00
461.09.99 - DEL AYTO. DE HUELMA PARA OTRAS ACTIVIDADES	0,00	2.200,00	2.200,00	2.200,00	0,00	0,00	2.200,00	2.200,00	0,00	0,00
Total 461.09 - DEL AYUNTAMIENTO DE HUELMA	0,00	2.200,00	2.200,00	2.200,00	0,00	0,00	2.200,00	2.200,00	0,00	0,00
461.14.99 - DEL AYTO. DE MENGIBAR PARA OTRAS ACTIVIDADES	0,00	5.000,00	5.000,00	5.000,00	0,00	0,00	5.000,00	5.000,00	0,00	0,00
Total 461.14 - AYUNTAMIENTO DE MENGIBAR	0,00	5.000,00	5.000,00	5.000,00	0,00	0,00	5.000,00	5.000,00	0,00	0,00
461.21.99 - DEL AYUNTAMIENTO DE CUEVAS DE ALMANZORA PARA OTRAS ACTIVIDADES	0,00	500,00	500,00	500,00	0,00	0,00	500,00	500,00	0,00	0,00
Total 461.21 - AYUNTAMIENTO DE CUEVAS DE ALMANZORA	0,00	500,00	500,00	500,00	0,00	0,00	500,00	500,00	0,00	0,00
461.22.99 - DEL AYTO DE BAEZA PARA OTRAS ACTIVIDADES	0,00	2.000,00	2.000,00	2.000,00	0,00	0,00	2.000,00	2.000,00	0,00	0,00
Total 461.22 - AYUNTAMIENTO DE BAEZA	0,00	2.000,00	2.000,00	2.000,00	0,00	0,00	2.000,00	2.000,00	0,00	0,00
461.23.99 - DEL AYTO DE IBEZA PARA OTRAS ACTIVIDADES	0,00	1.000,00	1.000,00	1.000,00	0,00	0,00	1.000,00	1.000,00	0,00	0,00

CUADRO 6.9. LIQUIDACIÓN DEL PRESUPUESTO DE INGRESOS DEL EJERCICIO 2018

Clasific. Económ.	Previsiones Presupuestarias				Derechos Reconocidos (4)	Derechos Anulados (5)	Derechos Cancelados (6)	Derechos Reconocidos Netos (7)=(4-5-6)	Recaudación Neta (8)	Dchos. Rec. Ptes. de Cobro a 31/12/2018 (9)=(7-8)	Exceso/Defecto Previsión (10)=(7-3)
	Iniciales (1)		Definitivos (3)=(1+2)								
	Modificaciones (2)										
Total 461.23 - AYUNTAMIENTO DE IBIZA	0,00	1.000,00	1.000,00	1.000,00	1.000,00	0,00	0,00	1.000,00	1.000,00	0,00	0,00
461.24.99 - DEL AYTO. DE MALLORCA PARA OTRAS ACTIVIDADES	0,00	1.000,00	1.000,00	1.000,00	1.000,00	0,00	0,00	1.000,00	1.000,00	0,00	0,00
Total 461.24 - AYUNTAMIENTO DE MALLORCA	0,00	1.000,00	1.000,00	1.000,00	1.000,00	0,00	0,00	1.000,00	1.000,00	0,00	0,00
461.25.99 - DEL AYTO DE SES SALINES PARA OTRAS ACTIVIDADES	0,00	500,00	500,00	500,00	500,00	0,00	0,00	500,00	500,00	0,00	0,00
Total 461.25 - AYUNTAMIENTO DE SES SALINES	0,00	500,00	500,00	500,00	500,00	0,00	0,00	500,00	500,00	0,00	0,00
Total 461 - DE AYUNTAMIENTOS	0,00	13.400,00	13.400,00	13.400,00	13.400,00	0,00	0,00	13.400,00	13.400,00	0,00	0,00
Total 46 - DE CORPORACIONES LOCALES	36.000,00	169.709,00	205.709,00	205.709,00	205.709,00	0,00	0,00	205.709,00	205.709,00	0,00	0,00
470.00.99 - DE CAJA RURAL DE JAEN PARA OTRAS ACTIVIDADES	0,00	0,00	0,00	0,00	74.778,16	0,00	0,00	74.778,16	74.778,16	0,00	74.778,16
Total 470.00 - DE CAJA RURAL DE JAEN	0,00	0,00	0,00	0,00	74.778,16	0,00	0,00	74.778,16	74.778,16	0,00	74.778,16
470.01.03 - DEL BANCO SANTANDER PARA PRÁCTICAS EMPRESAS	0,00	13.500,00	13.500,00	13.500,00	13.500,00	0,00	0,00	13.500,00	13.500,00	0,00	0,00
470.01.06 - DEL BANCO SANTANDER PARA MOVILIDAD	30.000,00	0,00	30.000,00	30.000,00	22.320,00	0,00	0,00	22.320,00	22.320,00	0,00	-7.680,00
470.01.99 - DEL BANCO SANTANDER PARA OTRAS ACTIVIDADES	0,00	36.000,00	36.000,00	36.000,00	66.000,00	0,00	0,00	66.000,00	66.000,00	0,00	30.000,00
Total 470.01 - DEL BANCO SANTANDER	30.000,00	49.500,00	79.500,00	79.500,00	101.820,00	0,00	0,00	101.820,00	101.820,00	0,00	22.320,00
Total 470 - DE ENTIDADES FINANCIERAS	30.000,00	49.500,00	79.500,00	79.500,00	176.598,16	0,00	0,00	176.598,16	176.598,16	0,00	97.098,16
471.03 - PARA PRÁCTICAS EN EMPRESAS	0,00	0,00	0,00	0,00	71.552,40	0,00	0,00	71.552,40	71.552,40	0,00	71.552,40
Total 471.03 - PARA PRÁCTICAS EN EMPRESAS	0,00	0,00	0,00	0,00	71.552,40	0,00	0,00	71.552,40	71.552,40	0,00	71.552,40
Total 471 - BECAS DE PRÁCTICAS	0,00	0,00	0,00	0,00	71.552,40	0,00	0,00	71.552,40	71.552,40	0,00	71.552,40
479.09.99 - DE GRÁFICAS LA PAZ, S.A. PARA OTRAS ACTIVIDADES	0,00	9.000,00	9.000,00	9.000,00	9.000,00	0,00	0,00	9.000,00	9.000,00	0,00	0,00
Total 479.09 - GRÁFICAS LA PAZ, S.A.	0,00	9.000,00	9.000,00	9.000,00	9.000,00	0,00	0,00	9.000,00	9.000,00	0,00	0,00
479.17.05 - DE ELAND PRIVATE EQUITY PARA ENSEÑANZA	0,00	12.000,00	12.000,00	12.000,00	12.000,00	0,00	0,00	12.000,00	12.000,00	0,00	0,00
Total 479.17 - ELAND PRIVATE EQUITY S.G.E.C.R., SA	0,00	12.000,00	12.000,00	12.000,00	12.000,00	0,00	0,00	12.000,00	12.000,00	0,00	0,00
479.86.05 - DE CONSTRUCCIONES CALDERÓN PARA ENSEÑANZA	0,00	7.000,00	7.000,00	7.000,00	7.000,00	0,00	0,00	7.000,00	7.000,00	0,00	0,00
Total 479.86 - CONSTRUCCIONES CALDERÓN, S.L.	0,00	7.000,00	7.000,00	7.000,00	7.000,00	0,00	0,00	7.000,00	7.000,00	0,00	0,00
479.87.99 - DE MÁXIMA FORMACIÓN, SL PARA OTRAS ACTIVIDADES	0,00	300,00	300,00	300,00	300,00	0,00	0,00	300,00	300,00	0,00	0,00
Total 479.87 - MÁXIMA FORMACIÓN, SL	0,00	300,00	300,00	300,00	300,00	0,00	0,00	300,00	300,00	0,00	0,00
479.88.99 - DE TRES IMPRESORES SUR S.L. PARA OTRAS ACTIVIDADES	0,00	3.000,00	3.000,00	3.000,00	3.000,00	0,00	0,00	3.000,00	3.000,00	0,00	0,00
Total 479.88 - TRES IMPRESORES SUR SL	0,00	3.000,00	3.000,00	3.000,00	3.000,00	0,00	0,00	3.000,00	3.000,00	0,00	0,00
479.89.99 - DE RESTCARGAN S.A. PARA OTRAS ACTIVIDADES	0,00	2.500,00	2.500,00	2.500,00	2.500,00	0,00	0,00	2.500,00	2.500,00	0,00	0,00
Total 479.89 - RESTCARGAN S.A.	0,00	2.500,00	2.500,00	2.500,00	2.500,00	0,00	0,00	2.500,00	2.500,00	0,00	0,00
479.90.99 - DE ATI SISTEMAS, S.L. PARA OTRAS ACTIVIDADES	0,00	1.000,00	1.000,00	1.000,00	1.000,00	0,00	0,00	1.000,00	1.000,00	0,00	0,00
Total 479.90 - ATI SISTEMAS, S.L.	0,00	1.000,00	1.000,00	1.000,00	1.000,00	0,00	0,00	1.000,00	1.000,00	0,00	0,00
479.91.00 - DE SOC. COOP. AGRARIA SAN ISIDRO PARA INVESTIGACION	0,00	11.134,50	11.134,50	11.134,50	11.134,50	0,00	0,00	11.134,50	11.134,50	0,00	0,00
Total 479.91 - SOC. COOP. AGRARIA SAN ISIDRO	0,00	11.134,50	11.134,50	11.134,50	11.134,50	0,00	0,00	11.134,50	11.134,50	0,00	0,00
479.92.99 - DE ENCE HD, S.A. PARA OTRAS ACTIVIDADES	0,00	1.000,00	1.000,00	1.000,00	1.000,00	0,00	0,00	1.000,00	1.000,00	0,00	0,00
Total 479.92 - ENCE HD, S.A.	0,00	1.000,00	1.000,00	1.000,00	1.000,00	0,00	0,00	1.000,00	1.000,00	0,00	0,00
479.93.05 - DURO BONILLA JIMENEZ-CALDERON S.L. PARA ENSEÑANZA	0,00	3.000,00	3.000,00	3.000,00	3.000,00	0,00	0,00	3.000,00	3.000,00	0,00	0,00
Total 479.93 - DURO BONILLA JIMENEZ-CALDERON S.L.	0,00	3.000,00	3.000,00	3.000,00	3.000,00	0,00	0,00	3.000,00	3.000,00	0,00	0,00
Total 479 - DE OTRAS EMPRESAS	0,00	49.934,50	49.934,50	49.934,50	49.934,50	0,00	0,00	49.934,50	49.934,50	0,00	0,00
Total 47 - DE EMPRESAS PRIVADAS	30.000,00	99.434,50	129.434,50	298.085,06	298.085,06	0,00	0,00	298.085,06	298.085,06	0,00	1.66.650,56
481.03.99 - DE LA FECT PARA OTRAS ACTIVIDADES	0,00	18.000,00	18.000,00	18.000,00	18.000,00	0,00	0,00	18.000,00	18.000,00	0,00	0,00
Total 481.03 - FUNDACION ESP. PARA LA CIENCIA Y LA TEC. FECT	0,00	18.000,00	18.000,00	18.000,00	18.000,00	0,00	0,00	18.000,00	18.000,00	0,00	0,00

-En euros-

CUADRO 6.9. LIQUIDACIÓN DEL PRESUPUESTO DE INGRESOS DEL EJERCICIO 2018

Clasific. Económ.	Previsiones Presupuestarias			Derechos Reconocidos (4)	Derechos Anulados (5)	Derechos Cancelados (6)	Derechos Reconocidos Netos (7)=(4-5-6)	Recaudación Neta (8)	Dchos. Rec. Ptes. de Cobro a 31/12/2018 (9)=(7-8)	Exceso/Defecto Previsión (10)=(7-3)
	Iniciales (1)	Modificaciones (2)	Definitivos (3)=(1+2)							
481.12.99 - DE FUNDACION CAJA DE GRANADA PARA OTRAS ACTIVIDADES	0,00	10.000,00	10.000,00	10.000,00	0,00	0,00	10.000,00	10.000,00	0,00	0,00
Total 481.12 - FUNDACION CAJA DE GRANADA	0,00	10.000,00	10.000,00	10.000,00	0,00	0,00	10.000,00	10.000,00	0,00	0,00
481.18.99 - DE CO.II.INDUT. ANDALUCIA ORIENTAL PARA OTRAS ACTIVIDADES	0,00	1.000,00	1.000,00	1.000,00	0,00	0,00	1.000,00	1.000,00	0,00	0,00
Total 481.18 - COLEGIO OF. INGENIEROS INDUST. ANDALUCIA ORIENTAL	0,00	1.000,00	1.000,00	1.000,00	0,00	0,00	1.000,00	1.000,00	0,00	0,00
481.19.03 - DE LA FUNDACION ONCE PARA PRACTICAS EN EMPRESAS	0,00	6.750,00	6.750,00	6.750,00	0,00	0,00	6.750,00	6.750,00	0,00	0,00
481.19.05 - DE FUNDACION ONCE PARA ENSEANZA	0,00	43.235,00	43.235,00	43.235,00	0,00	0,00	43.235,00	43.235,00	0,00	0,00
481.19.99 - DE FUNDACION ONCE PARA OTRAS ACTIVIDADES	0,00	30.000,00	30.000,00	30.000,00	0,00	0,00	30.000,00	30.000,00	0,00	0,00
Total 481.19 - FUNDACION ONCE	0,00	79.985,00	79.985,00	79.985,00	0,00	0,00	79.985,00	79.985,00	0,00	0,00
481.25.99 - DE FUND. CAJA RURAL JAEN PARA OTRAS A ACTIVIDADES	0,00	5.500,00	5.500,00	5.500,00	0,00	0,00	5.500,00	5.500,00	0,00	0,00
Total 481.25 - FUNDACION CAJA RURAL DE JAEN	0,00	5.500,00	5.500,00	5.500,00	0,00	0,00	5.500,00	5.500,00	0,00	0,00
481.43.03 - DE FUNDACION CAJASUR PARA PRACTICAS EN EMPRESAS	0,00	21.600,00	21.600,00	21.600,00	0,00	0,00	21.600,00	21.600,00	0,00	0,00
Total 481.43 - FUNCION CAJASUR	0,00	21.600,00	21.600,00	21.600,00	0,00	0,00	21.600,00	21.600,00	0,00	0,00
481.48.99 - DE ASOCIACION C. RADIO UNIV. JAEN PARA OTRAS ACTIVIDADES	0,00	0,00	0,00	367,07	0,00	0,00	367,07	367,07	0,00	367,07
Total 481.48 - ASOCIACION CULTURAL "RADIO UNIVERSITARIA DE JAEN"	0,00	0,00	0,00	367,07	0,00	0,00	367,07	367,07	0,00	367,07
481.50.99 - DE LA AEM PARA OTRAS ACTIVIDADES	0,00	0,00	0,00	1.404,96	0,00	0,00	1.404,96	1.404,96	0,00	1.404,96
Total 481.50 - ASOCIACION ESPAÑOLA DE INGENIERIA MECANICA (AEIM)	0,00	0,00	0,00	1.404,96	0,00	0,00	1.404,96	1.404,96	0,00	1.404,96
481.63.00 - DE LA SEO PARA INVESTIGACION	0,00	0,00	0,00	6.900,28	0,00	0,00	6.900,28	6.900,28	0,00	6.900,28
Total 481.63 - SOCIEDAD ESPAÑOLA DE ORNITOLOGIA (SEO)	0,00	0,00	0,00	6.900,28	0,00	0,00	6.900,28	6.900,28	0,00	6.900,28
481.79.99 - DE FUNDACION AGEING SOCIAL LAB	0,00	1.600,00	1.600,00	1.600,00	0,00	0,00	1.600,00	1.600,00	0,00	0,00
Total 481.79 - (SIN DESCRIPCION)	0,00	1.600,00	1.600,00	1.600,00	0,00	0,00	1.600,00	1.600,00	0,00	0,00
481.80.99 - DE ASOCIACION ESPAÑOLA DE EGIPTOLOGIA PARA OTRAS ACTIVIDADES	0,00	2.000,00	2.000,00	2.000,00	0,00	0,00	2.000,00	2.000,00	0,00	0,00
Total 481.80 - ASOCIACION ESPAÑOLA DE EGIPTOLOGIA	0,00	2.000,00	2.000,00	2.000,00	0,00	0,00	2.000,00	2.000,00	0,00	0,00
481.82.99 - DE LA ASOC. PARA LA PROMOC. TURIST. AXARQUIA PARA OTRAS ACTIVIDADES	0,00	500,00	500,00	500,00	0,00	0,00	500,00	500,00	0,00	0,00
Total 481.82 - ASOCIACION PARA LA PROMOCION TURISTICA DE LA AXARQUIA	0,00	500,00	500,00	500,00	0,00	0,00	500,00	500,00	0,00	0,00
481.83.99 - DE LA FUNDACION SERGIO JUAN JORDAN PARA OTRAS ACTIVIDADES	0,00	4.000,00	4.000,00	4.000,00	0,00	0,00	4.000,00	4.000,00	0,00	0,00
Total 481.83 - FUNDACION SERGIO JUAN JORDAN	0,00	4.000,00	4.000,00	4.000,00	0,00	0,00	4.000,00	4.000,00	0,00	0,00
481.84.99 - DE FUNDACION SOCIAL CAJA DE JAEN PARA OTRAS ACTIVIDADES	0,00	8.000,00	8.000,00	8.000,00	0,00	0,00	8.000,00	8.000,00	0,00	0,00
Total 481.84 - FUNDACION SOCIAL CAJA DE JAEN	0,00	8.000,00	8.000,00	8.000,00	0,00	0,00	8.000,00	8.000,00	0,00	0,00
481.85.99 - DE INSTITUCIONES SIN FINES DE LUCRO	0,00	152.185,00	152.185,00	160.857,31	0,00	0,00	160.857,31	160.857,31	0,00	8.672,31
Total 481 - DE FAMILIAS E INSTITUCIONES SIN FINES DE LUCRO	0,00	152.185,00	152.185,00	160.857,31	0,00	0,00	160.857,31	160.857,31	0,00	8.672,31
495.00 - OTRAS DE LA U.E. PARA INVESTIGACION	0,00	0,00	0,00	47.734,48	0,00	0,00	47.734,48	47.734,48	0,00	47.734,48
Total 495.00 - OTRAS DE LA U.E. PARA INVESTIGACION	0,00	0,00	0,00	47.734,48	0,00	0,00	47.734,48	47.734,48	0,00	47.734,48
495.06 - OTRAS DE LA U.E. PARA MOVILIDAD	970.000,00	1.240.551,43	2.210.551,43	2.364.370,80	1.46.455,00	0,00	2.217.915,80	2.217.915,80	0,00	7.364,37
Total 495.06 - OTRAS DE LA U.E. PARA MOVILIDAD	970.000,00	1.240.551,43	2.210.551,43	2.364.370,80	1.46.455,00	0,00	2.217.915,80	2.217.915,80	0,00	7.364,37
Total 495 - OTRAS TRANSFERENCIAS DE LA UNION EUROPEA	970.000,00	1.240.551,43	2.210.551,43	2.412.105,28	1.46.455,00	0,00	2.265.650,28	2.265.650,28	0,00	55.098,85
496.99 - DE FUERA DE LA U.E. PARA OTRAS ACTIVIDADES	0,00	30.882,64	30.882,64	30.882,64	0,00	0,00	30.882,64	30.882,64	0,00	0,00
Total 496.99 - DE FUERA DE LA U.E. PARA OTRAS ACTIVIDADES	0,00	30.882,64	30.882,64	30.882,64	0,00	0,00	30.882,64	30.882,64	0,00	0,00
Total 496 - TRANSFERENCIAS DE FUERA DE LA UNION EUROPEA	0,00	30.882,64	30.882,64	30.882,64	0,00	0,00	30.882,64	30.882,64	0,00	0,00
Total 49 - DEL EXTERIOR	970.000,00	1.271.434,07	2.241.434,07	2.442.987,92	1.46.455,00	0,00	2.296.532,92	2.296.532,92	0,00	55.098,85
Total 4 - TRANSFERENCIAS CORRIENTES	78.028.000,00	2.711.045,47	80.739.045,47	83.549.826,77	339.433,97	0,00	83.210.392,80	83.202.349,20	8.043,60	2.471.347,33

CUADRO 6.9. LIQUIDACIÓN DEL PRESUPUESTO DE INGRESOS DEL EJERCICIO 2018

Clasific. Económ.	Previsiones Presupuestarias			Derechos Reconocidos (4)	Derechos Anulados (5)	Derechos Cancelados (6)	Derechos Reconocidos Netos (7)=(4-5-6)	Recaudación Neta (8)	Dchos. Rec. Ptes. de Cobro a 31/12/2018 (9)=(7-8)	Exceso/Defecto Previsión (10)=(7-3)
	Iniciales (1)	Modificaciones (2)	Definitivos (3)=(1+2)							
520.00 - INTERESES DE CUENTAS BANCARIAS	15.000,00	0,00	15.000,00	8.759,73	0,00	0,00	8.759,73	8.759,73	0,00	-6.240,27
Total 520.00 - INTERESES DE CUENTAS BANCARIAS	15.000,00	0,00	15.000,00	8.759,73	0,00	0,00	8.759,73	8.759,73	0,00	-6.240,27
Total 520 - INTERESES DE CUENTAS BANCARIAS	15.000,00	0,00	15.000,00	8.759,73	0,00	0,00	8.759,73	8.759,73	0,00	-6.240,27
521.00 - INTERESES DE IMPOSICIONES FINANCIERAS	150.000,00	0,00	150.000,00	19.053,99	0,00	0,00	19.053,99	19.053,99	0,00	-130.946,01
Total 521.00 - INTERESES DE IMPOSICIONES FINANCIERAS	150.000,00	0,00	150.000,00	19.053,99	0,00	0,00	19.053,99	19.053,99	0,00	-130.946,01
Total 521 - INTERESES DE IMPOSICIONES FINANCIERAS	150.000,00	0,00	150.000,00	19.053,99	0,00	0,00	19.053,99	19.053,99	0,00	-130.946,01
Total 52 - INTERESES DE DEPOSITOS	165.000,00	0,00	165.000,00	27.813,72	0,00	0,00	27.813,72	27.813,72	0,00	-137.186,28
541.01 - ALQUILER DE INSTALACIONES DEPORTIVAS	115.000,00	0,00	115.000,00	68.897,70	400,00	0,00	68.497,70	68.497,70	0,00	-46.502,30
Total 541.01 - ALQUILER DE INSTALACIONES DEPORTIVAS	115.000,00	0,00	115.000,00	68.897,70	400,00	0,00	68.497,70	68.497,70	0,00	-46.502,30
541.02 - ALQUILER DE AULAS Y OTROS RECINTOS UNIVERSITARIO	65.000,00	0,00	65.000,00	96.401,76	1.552,43	0,00	94.849,33	91.313,21	3.536,12	29.849,33
Total 541.02 - ALQUILER DE AULAS Y OTROS RECINTOS UNIVERSITARIO	65.000,00	0,00	65.000,00	96.401,76	1.552,43	0,00	94.849,33	91.313,21	3.536,12	29.849,33
Total 541 - ALQUILER Y PRODUCTOS DE INMUEBLES	180.000,00	0,00	180.000,00	165.299,46	1.952,43	0,00	163.347,03	159.810,91	3.536,12	-16.652,97
Total 54 - RENTAS DE BIENES INMUEBLES	180.000,00	0,00	180.000,00	165.299,46	1.952,43	0,00	163.347,03	159.810,91	3.536,12	-16.652,97
Total 54 - RENTAS DE BIENES INMUEBLES	180.000,00	0,00	180.000,00	165.299,46	1.952,43	0,00	163.347,03	159.810,91	3.536,12	-16.652,97
551.00 - DE CAFETERIAS	30.000,00	0,00	30.000,00	34.453,09	0,00	0,00	34.453,09	31.877,27	2.575,82	4.453,09
Total 551.00 - DE CAFETERIAS	30.000,00	0,00	30.000,00	34.453,09	0,00	0,00	34.453,09	31.877,27	2.575,82	4.453,09
551.01 - DE SERVICIOS DE REPROGRAFIA	45.000,00	0,00	45.000,00	28.338,84	0,00	0,00	28.338,84	18.838,84	9.500,00	-16.661,16
Total 551.01 - DE SERVICIOS DE REPROGRAFIA	45.000,00	0,00	45.000,00	28.338,84	0,00	0,00	28.338,84	18.838,84	9.500,00	-16.661,16
Total 551.01 - DE SERVICIOS DE REPROGRAFIA	45.000,00	0,00	45.000,00	28.338,84	0,00	0,00	28.338,84	18.838,84	9.500,00	-16.661,16
551.02 - DE MAQUINARIAS EXPENDEDORAS	120.000,00	0,00	120.000,00	144.000,00	0,00	0,00	144.000,00	144.000,00	0,00	24.000,00
Total 551.02 - DE MAQUINARIAS EXPENDEDORAS	120.000,00	0,00	120.000,00	144.000,00	0,00	0,00	144.000,00	144.000,00	0,00	24.000,00
Total 551.02 - DE MAQUINARIAS EXPENDEDORAS	120.000,00	0,00	120.000,00	144.000,00	0,00	0,00	144.000,00	144.000,00	0,00	24.000,00
551.99 - DE OTRAS CONCESIONES ADMINISTRATIVAS	90.000,00	0,00	90.000,00	67.871,59	0,00	0,00	67.871,59	29.529,07	38.342,52	-22.128,41
Total 551.99 - DE OTRAS CONCESIONES ADMINISTRATIVAS	90.000,00	0,00	90.000,00	67.871,59	0,00	0,00	67.871,59	29.529,07	38.342,52	-22.128,41
Total 551.99 - DE OTRAS CONCESIONES ADMINISTRATIVAS	90.000,00	0,00	90.000,00	67.871,59	0,00	0,00	67.871,59	29.529,07	38.342,52	-22.128,41
Total 551 - DE CONCESIONES ADMINISTRATIVAS	285.000,00	0,00	285.000,00	274.663,52	0,00	0,00	274.663,52	224.245,18	50.418,34	-10.336,48
Total 55 - PRODUCTOS DE CONCESIONES Y APROVECHAMIENTOS ESPECIALES	285.000,00	0,00	285.000,00	274.663,52	0,00	0,00	274.663,52	224.245,18	50.418,34	-10.336,48
Total 55 - PRODUCTOS DE CONCESIONES Y APROVECHAMIENTOS ESPECIALES	285.000,00	0,00	285.000,00	274.663,52	0,00	0,00	274.663,52	224.245,18	50.418,34	-10.336,48
591.00 - EXPLOTACION DE PATENTES	0,00	5.978,66	5.978,66	10.613,70	4.001,44	0,00	6.612,26	5.512,26	1.100,00	633,60
Total 591.00 - EXPLOTACION DE PATENTES	0,00	5.978,66	5.978,66	10.613,70	4.001,44	0,00	6.612,26	5.512,26	1.100,00	633,60
Total 591.00 - EXPLOTACION DE PATENTES	0,00	5.978,66	5.978,66	10.613,70	4.001,44	0,00	6.612,26	5.512,26	1.100,00	633,60
Total 591 - EXPLOTACION DE PATENTES	0,00	5.978,66	5.978,66	10.613,70	4.001,44	0,00	6.612,26	5.512,26	1.100,00	633,60
592.00 - PROPIEDAD INTELECTUAL	0,00	350,94	350,94	1.056,34	0,00	0,00	1.056,34	701,79	354,55	705,40
Total 592.00 - PROPIEDAD INTELECTUAL	0,00	350,94	350,94	1.056,34	0,00	0,00	1.056,34	701,79	354,55	705,40
Total 592.00 - PROPIEDAD INTELECTUAL	0,00	350,94	350,94	1.056,34	0,00	0,00	1.056,34	701,79	354,55	705,40
Total 592 - PROPIEDAD INTELECTUAL	0,00	350,94	350,94	1.056,34	0,00	0,00	1.056,34	701,79	354,55	705,40
Total 59 - OTROS INGRESOS PATRIMONIALES	0,00	6.329,60	6.329,60	11.670,04	4.001,44	0,00	7.668,60	6.214,05	1.454,55	1.399,00
Total 5 - INGRESOS PATRIMONIALES	630.000,00	6.329,60	636.329,60	479.446,74	5.953,87	0,00	473.492,87	418.083,86	55.409,01	-162.836,73
Total 5 - INGRESOS PATRIMONIALES	630.000,00	6.329,60	636.329,60	479.446,74	5.953,87	0,00	473.492,87	418.083,86	55.409,01	-162.836,73
614.00 - DE ELEMENTOS DE TRANSPORTE	0,00	2.479,34	2.479,34	2.479,34	0,00	0,00	2.479,34	2.479,34	0,00	0,00
Total 614.00 - DE ELEMENTOS DE TRANSPORTE	0,00	2.479,34	2.479,34	2.479,34	0,00	0,00	2.479,34	2.479,34	0,00	0,00
Total 614.00 - DE ELEMENTOS DE TRANSPORTE	0,00	2.479,34	2.479,34	2.479,34	0,00	0,00	2.479,34	2.479,34	0,00	0,00
Total 614 - DE ELEMENTOS DE TRANSPORTE	0,00	2.479,34	2.479,34	2.479,34	0,00	0,00	2.479,34	2.479,34	0,00	0,00
Total 61 - DE LAS DEWAS INVERSIONES REALES	0,00	2.479,34	2.479,34	2.479,34	0,00	0,00	2.479,34	2.479,34	0,00	0,00
Total 61 - DE LAS DEWAS INVERSIONES REALES	0,00	2.479,34	2.479,34	2.479,34	0,00	0,00	2.479,34	2.479,34	0,00	0,00
Total 61 - DE LAS DEWAS INVERSIONES REALES	0,00	2.479,34	2.479,34	2.479,34	0,00	0,00	2.479,34	2.479,34	0,00	0,00
680.00 - DE EJERCICIOS CERRADOS	0,00	5.933,15	5.933,15	5.933,15	0,00	0,00	5.933,15	5.933,15	0,00	0,00
Total 680.00 - DE EJERCICIOS CERRADOS	0,00	5.933,15	5.933,15	5.933,15	0,00	0,00	5.933,15	5.933,15	0,00	0,00
Total 680.00 - DE EJERCICIOS CERRADOS	0,00	5.933,15	5.933,15	5.933,15	0,00	0,00	5.933,15	5.933,15	0,00	0,00
Total 680 - DE EJERCICIOS CERRADOS	0,00	5.933,15	5.933,15	5.933,15	0,00	0,00	5.933,15	5.933,15	0,00	0,00

-En euros-

CUADRO 6.9. LIQUIDACIÓN DEL PRESUPUESTO DE INGRESOS DEL EJERCICIO 2018

Clasific. Económ.	Previsiones Presupuestarias			Derechos Reconocidos (4)	Derechos Anulados (5)	Derechos Cancelados (6)	Derechos Reconocidos Netos (7)=(4-5-6)	Recaudación Neta (8)	Dchos. Rec. Ptes. de Cobro a 31/12/2018 (9)=(7-8)	Exceso/Defecto Previsión (10)=(7-3)
	Iniciales (1)	Modificaciones (2)	Definitivos (3)=(1+2)							
681.00 - DEL PRESUPUESTO CORRIENTE	0,00	615,50	615,50	615,50	0,00	0,00	615,50	615,50	0,00	0,00
Total 681.00 - DEL PRESUPUESTO CORRIENTE	0,00	615,50	615,50	615,50	0,00	0,00	615,50	615,50	0,00	0,00
Total 681 - DEL PRESUPUESTO CORRIENTE	0,00	615,50	615,50	615,50	0,00	0,00	615,50	615,50	0,00	0,00
Total 68 - REINTEGROS POR OPERACIONES DE CAPITAL	0,00	6.548,65	6.548,65	6.548,65	0,00	0,00	6.548,65	6.548,65	0,00	0,00
Total 6 - ENAJENACION DE INVERSIONES REALES	0,00	9.027,99	9.027,99	9.027,99	0,00	0,00	9.027,99	9.027,99	0,00	0,00
700.20 - AYUDAS A LA INVESTIGACIÓN DEL MECO	600.000,00	0,00	600.000,00	401.146,15	0,00	0,00	401.146,15	262.466,36	138.679,79	-198.853,85
Total 700.20 - AYUDAS A LA INVESTIGACIÓN DEL MECO	600.000,00	0,00	600.000,00	401.146,15	0,00	0,00	401.146,15	262.466,36	138.679,79	-198.853,85
Total 700 - DEL MINISTERIO DE EDUCACIÓN, CULTURA Y DEPORTE	600.000,00	0,00	600.000,00	401.146,15	0,00	0,00	401.146,15	262.466,36	138.679,79	-198.853,85
701.04.10 - PROYECTOS DE INVESTIGACIÓN DEL MINECO	1.700.000,00	0,00	1.700.000,00	2.000,00	2,78	0,00	1.997,22	1.997,22	0,00	-1.698.002,78
701.04.20 - AYUDAS A LA INVESTIGACIÓN DEL MINECO	600.000,00	0,00	600.000,00	0,00	54.687,14	0,00	-54.687,14	-54.687,14	0,00	-654.687,14
Total 701.04 - MINISTERIO DE ECONOMÍA, INDUSTRIA Y COMPETITIVIDAD	2.300.000,00	0,00	2.300.000,00	2.000,00	54.689,92	0,00	-52.689,92	-52.689,92	0,00	-2.352.689,92
701.06.00 - DEL M. DE INDUSTRIA, ENERG. Y TURISMO PARA INVESTIGACIÓN	0,00	4.372,00	4.372,00	4.372,00	0,00	0,00	4.372,00	0,00	4.372,00	0,00
Total 701.06 - MINISTERIO DE INDUSTRIA, ENERGÍA Y TURISMO	0,00	4.372,00	4.372,00	4.372,00	0,00	0,00	4.372,00	0,00	4.372,00	0,00
Total 701 - DE OTROS MINISTERIOS	2.300.000,00	4.372,00	2.304.372,00	6.372,00	54.689,92	0,00	-48.317,92	-52.689,92	4.372,00	-2.352.689,92
705.00.00 - DE CIBERESP PARA INVESTIGACIÓN	0,00	1.731,00	1.731,00	1.731,00	0,00	0,00	1.731,00	1.731,00	0,00	0,00
Total 705.00 - CENTRO INV. BIOMÉDICA EN RED DE EPIDEMIOLOGÍA Y SALUD PÚBLICA	0,00	1.731,00	1.731,00	1.731,00	0,00	0,00	1.731,00	1.731,00	0,00	0,00
Total 705 - DE CONSORCIOS	0,00	1.731,00	1.731,00	1.731,00	0,00	0,00	1.731,00	1.731,00	0,00	0,00
Total 70 - DE LA ADMINISTRACIÓN GENERAL DEL ESTADO	2.900.000,00	6.103,00	2.906.103,00	409.249,15	54.689,92	0,00	394.559,23	211.507,44	143.051,79	-2.551.543,77
710.00 - INSTITUTO DE LA MUJER	0,00	13.960,00	13.960,00	13.960,00	0,00	0,00	13.960,00	13.960,00	0,00	0,00
710.00.00 - DEL INSTITUTO DE LA MUJER PARA INVESTIGACIÓN	0,00	0,00	0,00	0,00	0,00	0,00	-616,15	-616,15	0,00	-616,15
Total 710.00 - INSTITUTO DE LA MUJER	0,00	13.960,00	13.960,00	13.960,00	616,15	0,00	13.343,85	13.343,85	0,00	-616,15
710.02.00 - DEL ISCIII PARA INVESTIGACIÓN	0,00	50.000,00	50.000,00	50.000,00	0,00	0,00	50.000,00	50.000,00	0,00	0,00
Total 710.02 - INSTITUTO DE SALUD CARLOS III	0,00	50.000,00	50.000,00	50.000,00	0,00	0,00	50.000,00	50.000,00	0,00	0,00
710.03 - AGENCIA E. DE COOPERACIÓN INTERN. PARA EL DESARROLLO AECID	0,00	0,00	0,00	0,00	20.184,02	0,00	-20.184,02	-20.184,02	0,00	-20.184,02
Total 710.03 - AGENCIA E. DE COOPERACIÓN INTERN. PARA EL DESARROLLO AECID	0,00	0,00	0,00	0,00	20.184,02	0,00	-20.184,02	-20.184,02	0,00	-20.184,02
710.11.20 - AYUDAS A LA INVESTIGACIÓN DE LA AGENCIA ESTATAL DE INVESTIGACIÓN	0,00	732.546,87	732.546,87	732.546,87	0,00	0,00	732.546,87	639.564,03	92.982,84	0,00
Total 710.11 - AYUDAS A LA INVESTIGACIÓN DE LA AGENCIA ESTATAL DE INVESTIGACIÓN	0,00	732.546,87	732.546,87	732.546,87	0,00	0,00	732.546,87	639.564,03	92.982,84	0,00
710.11.10 - PROYECTOS DE INVESTIGACIÓN DE LA AGENCIA ESTATAL DE INVESTIGACIÓN	0,00	1.142.071,22	1.142.071,22	1.166.921,58	0,00	0,00	1.166.921,58	1.092.445,12	74.476,46	24.850,36
Total 710.11 - PROYECTOS DE INVESTIGACIÓN DE LA AGENCIA ESTATAL DE INVESTIGACIÓN	0,00	1.142.071,22	1.142.071,22	1.166.921,58	0,00	0,00	1.166.921,58	1.092.445,12	74.476,46	24.850,36
Total 710 - DE ORGANISMOS AUTÓNOMOS ESTATALES	0,00	1.938.578,09	1.938.578,09	1.963.428,45	20.800,17	0,00	1.942.628,28	1.775.168,98	167.459,30	4.050,19
711.00.99 - DEL INST. A. DE LA MUJER PARA OTRAS ACTIVIDADES	0,00	56.250,00	56.250,00	56.250,00	0,00	0,00	56.250,00	56.250,00	0,00	0,00
Total 711.00 - INSTITUTO ANDALUZ DE LA MUJER	0,00	56.250,00	56.250,00	56.250,00	0,00	0,00	56.250,00	56.250,00	0,00	0,00
711.05.00 - I.A.P. - RIESGOS LABORALES PARA INVESTIGACIÓN	0,00	0,00	0,00	17.625,00	0,00	0,00	17.625,00	0,00	17.625,00	17.625,00
Total 711.05 - INST. - ANDALUZ DE PREVENCIÓN DE RIESGOS LABORALES	0,00	0,00	0,00	17.625,00	0,00	0,00	17.625,00	0,00	17.625,00	17.625,00
Total 711 - DE ORGANISMOS AUTÓNOMOS DE LA JUNTA DE ANDALUCÍA	0,00	56.250,00	56.250,00	73.875,00	0,00	0,00	73.875,00	56.250,00	17.625,00	17.625,00
712.00.00 - DEL IEG PARA INVESTIGACIÓN	0,00	0,00	0,00	142.000,00	6.835,75	0,00	135.164,25	-6.835,75	142.000,00	135.164,25
Total 712.00 - INSTITUTO DE ESTUDIOS GIENENSES	0,00	0,00	0,00	142.000,00	6.835,75	0,00	135.164,25	-6.835,75	142.000,00	135.164,25
Total 712 - DE OTROS ORGANISMOS AUTÓNOMOS	0,00	0,00	0,00	142.000,00	6.835,75	0,00	135.164,25	-6.835,75	142.000,00	135.164,25
Total 71 - DE ORGANISMOS AUTÓNOMOS ADMINISTRATIVOS	0,00	1.994.828,09	1.994.828,09	2.179.303,45	27.635,92	0,00	2.151.667,53	1.824.583,23	327.084,30	156.899,44

CUADRO 6.9. LIQUIDACIÓN DEL PRESUPUESTO DE INGRESOS DEL EJERCICIO 2018

Clasific. Económ.	Previsiones Presupuestarias			Derechos Reconocidos (4)	Derechos Anulados (5)	Derechos Cancelados (6)	Derechos Reconocidos Netos (7)=(4-5-6)	Recaudación Neta (8)	Dchos. Rec. Ptes. de Cobro a 31/12/2018 (9)=(7-8)	Exceso/Defecto Previsión (10)=(7-3)
	Iniciales (1)	Modificaciones (2)	Definitivos (3)=(1+2)							
740.07.99 - DE AACID PARA OTRAS ACTIVIDADES	0,00	0,00	0,00	0,00	32.797,54	0,00	-32.797,54	-32.797,54	0,00	-32.797,54
Total 740.07 - AGENCIA ANDALUZA DE COOPERACIÓN INTERNACIONAL AL DESARROLLO (AA)	0,00	0,00	0,00	0,00	32.797,54	0,00	-32.797,54	-32.797,54	0,00	-32.797,54
Total 740 - DE SOCIEDADES MERCANTILES, ENTIDADES Y OTROS E. PÚBLICOS	0,00	0,00	0,00	0,00	32.797,54	0,00	-32.797,54	-32.797,54	0,00	-32.797,54
Total 74 - DE EMPRESAS PÚBLICAS Y OTROS ENTES PÚBLICOS	0,00	0,00	0,00	0,00	32.797,54	0,00	-32.797,54	-32.797,54	0,00	-32.797,54
750.00.00 - PROYECTOS DE INVESTIGACIÓN	1.000.000,00	0,00	1.000.000,00	0,00	0,00	0,00	0,00	0,00	0,00	-1.000.000,00
750.00.01 - AYUDAS A LA INVESTIGACIÓN	800.000,00	0,00	800.000,00	0,00	45.212,82	0,00	-45.212,82	-45.212,82	0,00	-845.212,82
Total 750.00 - PLAN ANDALUZ INVESTIGACIÓN, DESARROLLO E INNOVACIÓN	1.800.000,00	0,00	1.800.000,00	0,00	45.212,82	0,00	-45.212,82	-45.212,82	0,00	-1.845.212,82
750.01.01 - FINANCIACIÓN BÁSICA: PLAN ESPECÍFICO FINANCIACIÓN INVERSIONES	2.500.000,00	0,00	2.500.000,00	2.010.508,00	4.094.126,54	0,00	-2.083.618,54	-2.083.618,54	0,00	-4.583.618,54
Total 750.01 - FINANCIACIÓN BÁSICA: PLAN ESPECÍFICO FINANCIACIÓN INVERSIONES	2.500.000,00	0,00	2.500.000,00	2.010.508,00	4.094.126,54	0,00	-2.083.618,54	-2.083.618,54	0,00	-4.583.618,54
750.02.01 - APOYO PLAN PROPIO DE INVESTIGACIÓN	600.000,00	0,00	600.000,00	607.848,00	0,00	0,00	607.848,00	607.848,00	0,00	7.848,00
750.02.02 - AYUDA INVESTIGACIÓN PARA CONTRATACIÓN DE JÓVENES INVESTIGADORES	2.037.000,00	1.055.759,03	3.092.759,03	3.092.759,03	0,00	0,00	3.092.759,03	3.092.759,03	0,00	0,00
750.02.03 - APOYO DIRECTO A GRUPOS DE INVESTIGACIÓN	600.000,00	0,00	600.000,00	594.182,00	0,00	0,00	594.182,00	594.182,00	0,00	-5.818,00
750.02.04 - PROYECTOS DE EXCELENCIA CONVOCATORIA UJA	1.000.000,00	0,00	1.000.000,00	1.109.503,00	0,00	0,00	1.109.503,00	482.760,82	626.742,18	109.503,00
Total 750.02 - FINANCIACIÓN BÁSICA: PLAN ESPECÍFICO FINANCIACIÓN INVESTIGACIÓN	4.237.000,00	1.055.759,03	5.292.759,03	5.404.292,03	0,00	0,00	5.404.292,03	4.777.549,85	626.742,18	111.533,00
750.09 - PARA OTRAS INVERSIONES	0,00	0,00	0,00	0,00	265.602,74	0,00	-265.602,74	-265.602,74	0,00	-265.602,74
Total 750.09 - PARA OTRAS INVERSIONES	0,00	0,00	0,00	0,00	265.602,74	0,00	-265.602,74	-265.602,74	0,00	-265.602,74
Total 750 - DE LA ECONOMÍA, INNOVACIÓN, CIENCIA Y EMPLEO	8.537.000,00	1.055.759,03	9.592.759,03	7.414.800,03	4.404.942,10	0,00	3.009.857,93	2.383.115,75	626.742,18	-6.582.901,10
Total 75 - DE COMUNIDADES AUTÓNOMAS	8.537.000,00	1.055.759,03	9.592.759,03	7.414.800,03	4.404.942,10	0,00	3.009.857,93	2.383.115,75	626.742,18	-6.582.901,10
760.00.00 - DE DIPUTACIÓN P. DE JAÉN PARA INVESTIGACIÓN	0,00	73.825,80	73.825,80	73.825,80	0,00	0,00	73.825,80	48.825,80	25.000,00	0,00
760.00.99 - DE DIPUTACIÓN P. DE JAÉN PARA OTRAS ACTIVIDADES	0,00	10.500,00	10.500,00	10.500,00	0,00	0,00	10.500,00	10.500,00	0,00	0,00
Total 760.00 - DE DIPUTACIÓN PROVINCIAL DE JAÉN	0,00	84.325,80	84.325,80	84.325,80	0,00	0,00	84.325,80	59.325,80	25.000,00	0,00
Total 760 - DE DIPUTACIONES PROVINCIALES Y CABILDOS INSULARES	0,00	84.325,80	84.325,80	84.325,80	0,00	0,00	84.325,80	59.325,80	25.000,00	0,00
Total 76 - DE CORPORACIONES LOCALES	0,00	84.325,80	84.325,80	84.325,80	0,00	0,00	84.325,80	59.325,80	25.000,00	0,00
781.07.00 - DE FUNDACIÓN INNOVARCILLA PARA OTRAS INVESTIGACIÓN	0,00	0,00	0,00	0,00	1.438,42	0,00	-1.438,42	-1.438,42	0,00	-1.438,42
Total 781.07 - FUNDACIÓN INNOVARCILLA	0,00	0,00	0,00	0,00	1.438,42	0,00	-1.438,42	-1.438,42	0,00	-1.438,42
781.19.00 - DE FUNDACIÓN ONCE PARA LA INVESTIGACIÓN	0,00	25.000,00	25.000,00	25.000,00	0,00	0,00	25.000,00	25.000,00	0,00	0,00
Total 781.19 - FUNDACIÓN ONCE	0,00	25.000,00	25.000,00	25.000,00	0,00	0,00	25.000,00	25.000,00	0,00	0,00
781.25.00 - DE FUNDACIÓN CAJA RURAL JAÉN PARA INVESTIGACIÓN	0,00	5.000,00	5.000,00	5.000,00	0,00	0,00	5.000,00	5.000,00	0,00	0,00
Total 781.25 - DE FUNDACIÓN CAJA RURAL DE JAÉN	0,00	5.000,00	5.000,00	5.000,00	0,00	0,00	5.000,00	5.000,00	0,00	0,00
781.42.00 - DE LA FUNDACIÓN DESCUBRE PARA INVESTIGACIÓN	0,00	1.800,00	1.800,00	1.800,00	0,00	0,00	1.800,00	1.800,00	0,00	0,00
Total 781.42 - FUNDACIÓN DESCUBRE	0,00	1.800,00	1.800,00	1.800,00	0,00	0,00	1.800,00	1.800,00	0,00	0,00
781.51.00 - DE LA FUNDACIÓN IBERDROLA PARA INVESTIGACIÓN	0,00	20.000,00	20.000,00	20.000,00	0,00	0,00	20.000,00	10.000,00	10.000,00	0,00
Total 781.51 - FUNDACIÓN IBERDROLA	0,00	20.000,00	20.000,00	20.000,00	0,00	0,00	20.000,00	10.000,00	10.000,00	0,00
781.63.00 - DE LA SEO PARA INVESTIGACIÓN	0,00	105.757,32	105.757,32	105.757,32	0,00	0,00	105.757,32	105.757,32	0,00	0,00
Total 781.63 - SOCIEDAD ESPAÑOLA DE ORNITOLOGÍA (SEO)	0,00	105.757,32	105.757,32	105.757,32	0,00	0,00	105.757,32	105.757,32	0,00	0,00
781.66.00 - DE FUNDACIÓN GASELEC PARA INVESTIGACIÓN	0,00	20.000,00	20.000,00	20.000,00	0,00	0,00	20.000,00	20.000,00	0,00	0,00
Total 781.66 - FUNDACIÓN GASELEC	0,00	20.000,00	20.000,00	20.000,00	0,00	0,00	20.000,00	20.000,00	0,00	0,00
781.73.00 - DE ASOCIACIÓN DUCHENNE PARA INVESTIGACIÓN	0,00	25.000,00	25.000,00	25.000,00	0,00	0,00	25.000,00	25.000,00	0,00	0,00
Total 781.73 - ASOCIACIÓN DUCHENNE PARENT PROJECT ESPAÑA	0,00	25.000,00	25.000,00	25.000,00	0,00	0,00	25.000,00	25.000,00	0,00	0,00
781.81.00 - DE FUNDACIÓN PALARQ PARA INVESTIGACIÓN	0,00	10.000,00	10.000,00	10.000,00	0,00	0,00	10.000,00	10.000,00	0,00	0,00
Total 781.81 - FUNDACIÓN PALARQ	0,00	10.000,00	10.000,00	10.000,00	0,00	0,00	10.000,00	10.000,00	0,00	0,00

-En euros-

CUADRO 6.9. LIQUIDACIÓN DEL PRESUPUESTO DE INGRESOS DEL EJERCICIO 2018

Clasific. Económ.	Previsiones Presupuestarias				Derechos Reconocidos (4)	Derechos Anulados (5)	Derechos Cancelados (6)	Derechos Reconocidos Netos (7)=(4-5-6)	Recaudación Neta (8)	Dchos. Rec. Ptes.de Cobro a 31/12/2018 (9)=(7-8)	Exceso/Defecto Previsión (10)=(7-3)
	Iniciales (1)	Modificaciones (2)	Definitivos (3)=(1+2)								
Total 781 - DE INSTITUCIONES SIN FINES DE LUCRO	0,00	212.557,32	212.557,32	212.557,32	1.438,42	0,00	211.118,90	201.118,90	10.000,00	10.000,00	-1.438,42
Total 778 - DE FAMILIAS E INSTITUCIONES SIN FINES DE LUCRO	0,00	212.557,32	212.557,32	212.557,32	1.438,42	0,00	211.118,90	201.118,90	10.000,00	10.000,00	-1.438,42
795.00 - OTRAS DE LA U.E. PARA INVESTIGACION	0,00	589.344,76	589.344,76	589.344,76	0,00	0,00	589.344,76	589.344,76	0,00	0,00	-3,00
Total 795.00 - OTRAS DE LA U.E. PARA INVESTIGACION	0,00	589.344,76	589.344,76	589.344,76	0,00	0,00	589.344,76	589.344,76	0,00	0,00	-3,00
Total 795 - OTRAS TRANSFERENCIAS DE LA UNION EUROPEA	0,00	589.344,76	589.344,76	589.344,76	0,00	0,00	589.344,76	589.344,76	0,00	0,00	-3,00
796.00 - DE FUERA DE LA U.E. PARA INVESTIGACION	0,00	11.639,91	11.639,91	11.639,91	0,00	0,00	11.639,91	11.639,91	0,00	0,00	0,00
Total 796.00 - DE FUERA DE LA U.E. PARA INVESTIGACION	0,00	11.639,91	11.639,91	11.639,91	0,00	0,00	11.639,91	11.639,91	0,00	0,00	0,00
Total 796 - TRANSFERENCIAS DE FUERA DE LA UNION EUROPEA	0,00	11.639,91	11.639,91	11.639,91	0,00	0,00	11.639,91	11.639,91	0,00	0,00	0,00
Total 79 - DEL EXTERIOR	0,00	600.984,67	600.984,67	600.984,67	0,00	0,00	600.984,67	600.984,67	0,00	0,00	-3,00
Total 7 - TRANSFERENCIAS DE CAPITAL	11.437.000,00	3.954.557,91	15.391.557,91	10.301.217,42	4.521.503,90	0,00	6.379.713,52	5.247.835,25	1.131.878,27	1.131.878,27	-9.011.844,39
820.00 - REINTEGRO DE ANTIPOPOS Y PTMOS A CORTO PLAZO CONCEDIDOS AL PERSONAL	110.000,00	0,00	110.000,00	109.973,09	0,00	0,00	109.973,09	109.973,09	0,00	0,00	-26,91
Total 820.00 - REINTEGRO DE ANTIPOPOS Y PTMOS A CORTO PLAZO CONCEDIDOS AL PERSONAL	110.000,00	0,00	110.000,00	109.973,09	0,00	0,00	109.973,09	109.973,09	0,00	0,00	-26,91
Total 820 - REINTEGRO DE ANTIPOPOS Y PTMOS A CORTO PLAZO CONCEDIDOS AL PERSONAL	110.000,00	0,00	110.000,00	109.973,09	0,00	0,00	109.973,09	109.973,09	0,00	0,00	-26,91
Total 82 - REINTEGRO DE PRESTAMOS CONCEDIDOS	110.000,00	0,00	110.000,00	109.973,09	0,00	0,00	109.973,09	109.973,09	0,00	0,00	-26,91
840.00 - DE EMPRESAS PÚBLICAS: GEOLIT	0,00	0,00	0,00	1,00	0,00	0,00	1,00	1,00	0,00	0,00	1,00
Total 840.00 - DE EMPRESAS PÚBLICAS: GEOLIT	0,00	0,00	0,00	1,00	0,00	0,00	1,00	1,00	0,00	0,00	1,00
Total 840 - ENAJENACIÓN DE ACCIONES Y PARTICIPACIONES DEL SECTOR PÚBLICO	0,00	0,00	0,00	1,00	0,00	0,00	1,00	1,00	0,00	0,00	1,00
841.00 - DE EMPRESAS NACIONALES O DE LA UNIÓN EUROPEA	479.000,00	0,00	479.000,00	936.867,43	0,00	0,00	936.867,43	936.867,43	0,00	0,00	457.867,43
Total 841.00 - DE EMPRESAS NACIONALES O DE LA UNIÓN EUROPEA	479.000,00	0,00	479.000,00	936.867,43	0,00	0,00	936.867,43	936.867,43	0,00	0,00	457.867,43
Total 841 - ENAJENACIÓN DE ACCIONES Y PARTICIPACIONES DE FUERA DEL SECTOR PÚBLICO	479.000,00	0,00	479.000,00	936.867,43	0,00	0,00	936.867,43	936.867,43	0,00	0,00	457.867,43
Total 84 - ENAJENACIÓN DE ACCIONES Y PARTICIPACIONES	479.000,00	0,00	479.000,00	936.868,43	0,00	0,00	936.868,43	936.868,43	0,00	0,00	457.868,43
870.00.01 - REMANENTE DE TESORERÍA AFECTADO DE GASTOS	0,00	13.732.294,29	13.732.294,29	0,00	0,00	0,00	0,00	0,00	0,00	0,00	-13.732.294,29
870.00.02 - REMANENTE DE TESORERÍA AFECTADO DE INGRESOS	0,00	236.981,60	236.981,60	0,00	0,00	0,00	0,00	0,00	0,00	0,00	-236.981,60
Total 870.00 - REMANENTE DE TESORERÍA AFECTADO	0,00	13.969.275,89	13.969.275,89	0,00	0,00	0,00	0,00	0,00	0,00	0,00	-13.969.275,89
870.01 - REMANENTE DE TESORERÍA NO AFECTADO	0,00	12.139.850,61	12.139.850,61	12.139.850,61	0,00	0,00	0,00	0,00	0,00	0,00	-12.139.850,61
Total 870.01 - REMANENTE DE TESORERÍA NO AFECTADO	0,00	12.139.850,61	12.139.850,61	12.139.850,61	0,00	0,00	0,00	0,00	0,00	0,00	-12.139.850,61
Total 870 - REMANENTE DE TESORERÍA	0,00	26.109.126,50	26.109.126,50	26.109.126,50	0,00	0,00	0,00	0,00	0,00	0,00	-26.109.126,50
Total 87 - REMANENTE DE TESORERÍA	0,00	26.109.126,50	26.109.126,50	26.109.126,50	0,00	0,00	0,00	0,00	0,00	0,00	-26.109.126,50
Total 8 - ACTIVOS FINANCIEROS	589.000,00	26.109.126,50	26.698.126,50	1.046.841,52	0,00	0,00	1.046.841,52	1.046.841,52	0,00	0,00	-25.651.284,98
921.01 - A LARGO PLAZO DE ENTES DEL SECTOR PÚBLICO	0,00	1.827.186,10	1.827.186,10	1.827.186,10	0,00	0,00	1.827.186,10	1.827.186,10	0,00	0,00	0,00
Total 921.01 - A LARGO PLAZO DE ENTES DEL SECTOR PÚBLICO	0,00	1.827.186,10	1.827.186,10	1.827.186,10	0,00	0,00	1.827.186,10	1.827.186,10	0,00	0,00	0,00
Total 921 - PRESTAMOS RECIBIDOS EN MONEDA NACIONAL	0,00	1.827.186,10	1.827.186,10	1.827.186,10	0,00	0,00	1.827.186,10	1.827.186,10	0,00	0,00	0,00
Total 92 - PRESTAMOS RECIBIDOS	0,00	1.827.186,10	1.827.186,10	1.827.186,10	0,00	0,00	1.827.186,10	1.827.186,10	0,00	0,00	0,00
Total 9 - PASIVOS FINANCIEROS	0,00	1.827.186,10	1.827.186,10	1.827.186,10	0,00	0,00	1.827.186,10	1.827.186,10	0,00	0,00	0,00
TOTAL	107.095.000,00	35.264.329,39	142.359.329,39	115.637.675,45	5.483.949,17	0,00	110.153.726,28	101.591.911,65	8.561.814,63	8.561.814,63	-32.205.603,11

CUADRO 6.9. LIQUIDACIÓN DEL PRESUPUESTO DE INGRESOS DEL EJERCICIO 2018

-En euros-

Clasific. Económ.	Previsiones Presupuestarias				Derechos Reconciliados (4)	Derechos Anulados (5)	Derechos Cancelados (6)	Derechos Reconciliados Netos (7)=(4-5-6)	Recaudación Neta (8)	Dchos. Rec. Ptes. de Cobro a 31/12/2018 (9)=(7-8)	Exceso/Defecto Previsión (10)=(7-3)
	Iniciales (1)		Definitivos (3)=(1+2)								
	(1)	(2)	(3)	(4)							
Total Capítulo 1 - IMPUESTOS DIRECTOS	0,00	0,00	0,00	0,00	0,00	0,00	0,00	0,00	0,00	0,00	0,00
Total Capítulo 2 - IMPUESTOS INDIRECTOS	0,00	0,00	0,00	0,00	0,00	0,00	0,00	0,00	0,00	0,00	0,00
Total Capítulo 3 - TASAS, PRECIOS PÚBLICOS Y OTROS INGRES	16.411.000,00	647.055,82	17.058.055,82	17.824.128,91	17.824.128,91	617.057,43	17.207.071,48	9.840.587,73	7.366.483,75	149.015,66	
Total Capítulo 4 - TRANSFERENCIAS CORRIENTES	78.028.000,00	2.711.045,47	80.739.045,47	83.549.826,77	83.549.826,77	339.433,97	83.210.392,80	83.202.349,20	8.043,60	2.471.347,33	
Total Capítulo 5 - INGRESOS PATRIMONIALES	630.000,00	6.329,60	636.329,60	479.446,74	479.446,74	5.953,87	473.492,87	418.083,86	55.409,01	-162.836,73	
TOTAL OPERACIONES CORRIENTES	95.069.000,00	3.364.430,89	98.433.430,89	101.853.402,42	101.853.402,42	962.445,27	100.890.957,15	93.461.020,79	7.429.936,36	2.457.526,26	
Total Capítulo 6 - ENAJENACION DE INVERSIONES REALES	0,00	9.027,99	9.027,99	9.027,99	9.027,99	0,00	9.027,99	9.027,99	0,00	0,00	
Total Capítulo 7 - TRANSFERENCIAS DE CAPITAL	11.437.000,00	3.954.557,91	15.391.557,91	10.901.217,42	10.901.217,42	4.521.503,90	6.379.713,52	5.247.835,25	1.131.878,27	-9.011.844,39	
TOTAL OPERACIONES DE CAPITAL NO FINANCIERAS	11.437.000,00	3.963.585,90	15.400.585,90	10.910.245,41	10.910.245,41	4.521.503,90	6.388.741,51	5.256.863,24	1.131.878,27	-9.011.844,39	
TOTAL OPERACIONES NO FINANCIERAS	106.506.000,00	7.328.016,79	113.834.016,79	112.763.647,83	112.763.647,83	5.483.949,17	107.279.698,66	98.717.884,03	8.561.814,63	-6.554.318,13	
Total Capítulo 8 - ACTIVOS FINANCIEROS	589.000,00	26.109.126,50	26.698.126,50	1.046.841,52	1.046.841,52	0,00	1.046.841,52	1.046.841,52	0,00	-25.651.284,98	
Total Capítulo 9 - PASIVOS FINANCIEROS	0,00	1.827.186,10	1.827.186,10	1.827.186,10	1.827.186,10	0,00	1.827.186,10	1.827.186,10	0,00	0,00	
TOTAL OPERACIONES FINANCIERAS	589.000,00	27.936.312,60	28.525.312,60	2.874.027,62	2.874.027,62	0,00	2.874.027,62	2.874.027,62	0,00	-25.651.284,98	
TOTAL PRESUPUESTO DE INGRESOS CORRIENTE 2018	107.095.000,00	35.264.329,39	142.359.329,39	115.637.675,45	115.637.675,45	5.483.949,17	110.153.726,28	101.591.911,65	8.561.814,63	-32.205.603,11	

6.3. LIQUIDACIÓN DEL PRESUPUESTO DE GASTOS

El estado de gastos del Presupuesto asciende a la cantidad de 110.249.457,81 euros por obligaciones contraídas, y a 105.461.291,17 euros por obligaciones pagadas, de lo que resulta un pendiente de pago de 4.788.166,64 euros que conforma la relación de acreedores de la Universidad de Jaén, en la liquidación del año 2018. Asimismo, de estos datos se deduce un estado de realización de 32.109.871,58 euros que, agregado a los (32.205.603,11) euros del estado de realización de los ingresos, comporta un resultado presupuestario de (95.731,53) euros para la presente liquidación.

Estos datos muestran, con respecto al ejercicio anterior, un aumento en el total de obligaciones contraídas del 2,59 por ciento; representando un 12,81 por ciento de disminución el renglón de las operaciones de capital no financieras y un aumento del 6,31 por ciento el dedicado a gastos por operaciones corrientes.

El detalle de la estructura económica de gastos es el siguiente:

6.3.1. Capítulo I: Gastos de personal

Presupuesto Inicial	68.920.000,00 euros	100,00 %
Obligaciones Contraídas	68.202.433,75 euros	98,96 %
Obligaciones Pagadas	67.262.873,31 euros	98,62 %

Los gastos de personal, representan en cuanto a las obligaciones contraídas el 61,86 por ciento del total del estado de gastos, quedando pendiente de pago, en este capítulo, la cantidad de 939.560,44 euros correspondientes en gran parte a la aportación ordinaria al Plan de Pensiones y a la cuota patronal del mes de diciembre, a la que se le ha aplicado el principio de exigibilidad jurídica, tal como se viene realizando en ejercicios anteriores.

El aumento de este capítulo ha sido mayor al del ejercicio anterior ya que el importe total de obligaciones contraídas en este capítulo ha supuesto un aumento del 3,32 por 100 con respecto al ejercicio anterior, frente al aumento obtenido en el ejercicio 2017 que fue del 1,73 por 100.

El estado de gastos de este capítulo nos permite formular las siguientes consideraciones:

i/ Atendiendo a la *modalidad laboral* por la que prestan sus servicios a la Universidad, las obligaciones contraídas en el artículo correspondiente al personal eventual representa el 0,16 por ciento del contraído de este capítulo.

En cuanto al colectivo de funcionarios –artículo 12–, destacar que el contraído asciende a la cantidad de 34.215.972,76 euros representando el 50,17 por ciento de este capítulo y el 31,04 por ciento del total del estado de gastos, por lo que es el artículo que mayor importancia cuantitativa tiene en el capítulo del personal.

Los gastos del personal laboral integrado por personal docente e investigador y personal de administración y servicios ascienden a la cantidad de 18.543.423,47 euros, que representan el 27,19 por ciento del total de los gastos de personal.

ii/ Atendiendo a las *funciones profesionales* que prestan en la Universidad, el colectivo de trabajadores ha registrado en el transcurso del año 2018 unos comportamientos económicos que se corresponden con el 67,70 por ciento del total de gastos de personal, para el conjunto del personal docente –funcionario y contratado– y el 32,30 por ciento para el personal de administración y servicios –funcionario y laboral–.

El gráfico 6.2, presenta la evolución por efectivos y por retribuciones económicas registrada entre los últimos años por las diversas plantillas del personal que desempeñan funciones docentes y no docentes en la Universidad de Jaén.

Para finalizar el análisis del comportamiento registrado por los gastos de personal, se incorpora, información referente a las actuaciones realizadas en el ámbito del Programa de Acción Social de esta Universidad. (Véase cuadro n.º 6.12 y gráficos 6.3. y 6.4.). Las cifras recogidas en esta tabla, evidencian una estimable generalización para el acceso a estos fondos, por parte del personal de la UJA.

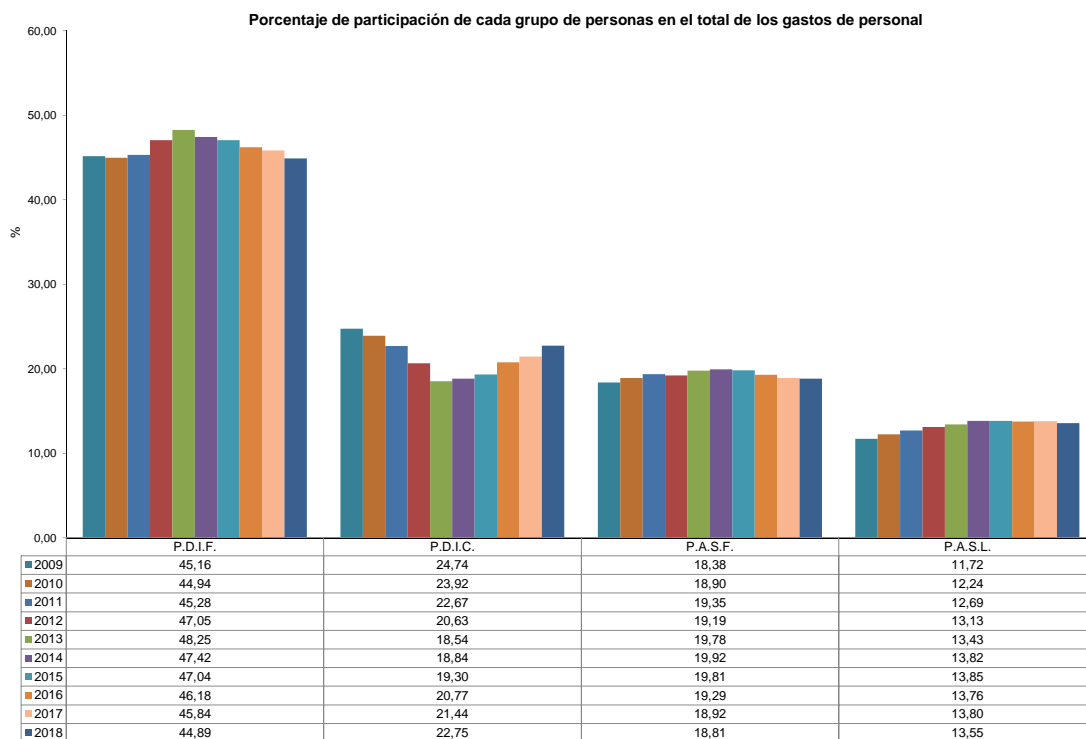
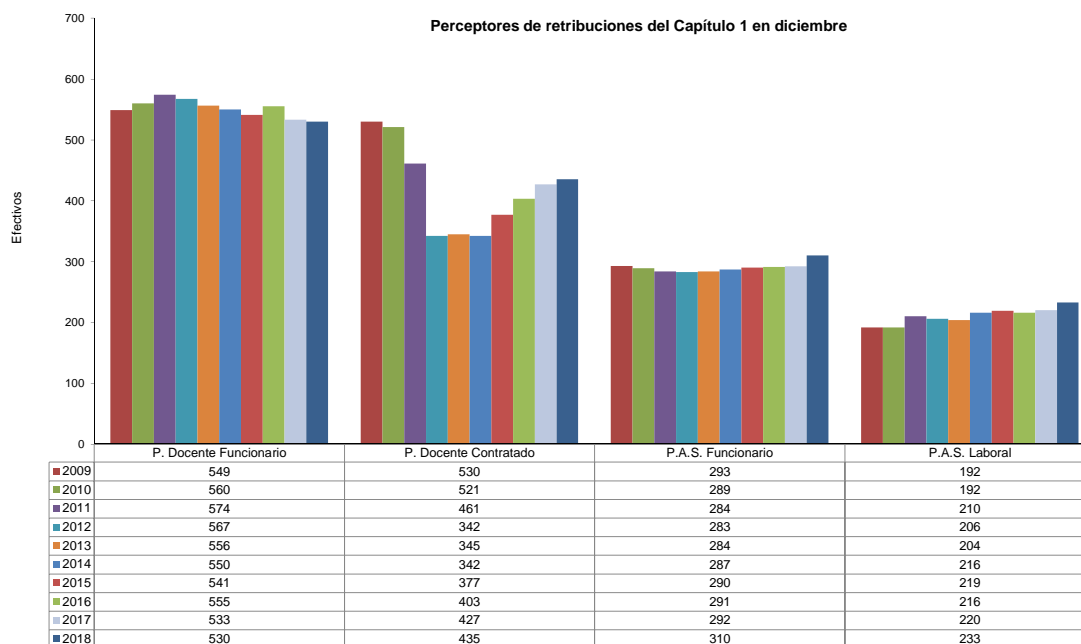
CUADRO 6.10. DETALLE DE LOS GASTOS DE PERSONAL

- En Euros -

CÓDIGO	EXPLICACIÓN DEL GASTO DESCRIPCIÓN	PERCEPTORES DE RETRIBUCIONES DEL CAPITULO 1									ESTADO PRESUPUESTARIO					
		ENERO			DICIEMBRE			VARIACIÓN %			INICIAL (1)	MODIFICACIONES (2)	DEFINITIVO (3)=(1+2)	CONTRAIDO (4)	% S/ (4)	
		Fun.	Int.	Total	Fun.	Int.	Total	Func.	Inter.	Total						
110.00	Retribuciones básicas			3			3								38.843,82	0,06
110.01	Retribuciones complementarias			3			3								70.375,51	0,10
11	Subtotal Personal Eventual			3			3				106.060,53	4.165,06	110.225,59	109.219,33		0,16
120.00	Retribuciones básicas P.D.I.	532		532	530		530	(0,38)							8.055.754,28	11,81
120.01	Retribuciones básicas P.A.S.	239	48	287	257	50	307	7,53	4,17	6,97					3.101.411,81	4,55
120.05	Trienios personal														3.084.714,23	4,52
121.00	Complemento de destino P.D.I.	532		532	530		530	(0,38)							6.126.936,43	8,98
121.01	Complemento de destino P.A.S.	239	48	287	257	50	307	7,53	4,17	6,97					1.989.785,40	2,92
121.02	Complemento específico PDI	532		532	530		530	(0,38)							8.990.049,59	13,18
121.03	Complemento específico PAS	239	48	287	257	50	307	7,53	4,17	6,97					2.645.608,97	3,88
121.04	Otros complementos PDI	532		532	530		530	(0,38)							99.474,67	0,15
121.05	Otros complementos PAS	239	48	287	257	50	307	7,53	4,17	6,97					95.897,69	0,14
121.06	Complementos personales y transitorios														26.339,69	0,04
12	Subtotal Funcionarios	771	48	819	787	50	837	2,08	4,17	2,20	34.969.277,66	(302.500,00)	34.666.777,66	34.215.972,76		50,17
130.00	Retribuciones básicas P.D.I. Laboral	172		172	154		154	(10,47)							2.500.440,54	3,67
130.01	Retribuciones básicas P.A.S. Laboral	167		167	169		169	1,20		1,20					3.007.374,97	4,41
131.00	Otras retribuciones P.D.I. Laboral	172		172	154		154	(10,47)							4.514.282,38	6,62
131.01	Otras retribuciones P.A.S. Laboral	167		167	169		169	1,20		1,20					2.584.048,63	3,79
134.00	Retribuciones básicas Laboral eventual			299			341			14,05					2.859.156,07	4,19
134.01	Otras retribuciones Laboral eventual			299			341			14,05					3.078.120,88	4,51
13	Subtotal Laborales			638			664			4,08	18.564.885,74	(10.321,70)	18.554.564,04	18.543.423,47		27,19
147.00	Salario Visitante Laboral			3			4			33,33					19.531,53	0,03
147.01	Complemento destino Visitante Laboral			3			4			33,33					20.053,98	0,03
147.03	Paga extraordinaria Visitante Laboal			3			4			33,33					3.259,34	0,00
14	Subtotal Otro personal			3			4			33,33	30.023,15	12.821,70	42.844,85	42.844,85		0,06
150.00	Productividad por méritos investigadores														1.684.274,88	2,47
150.01	Complementos autonómicos art. 69.3 LOU														1.943.232,22	2,85
150.03	Productividad del PAS														1.361.954,78	2,00
151.00	Gratificaciones PDI														125.496,40	0,18
151.01	Gratificaciones PAS														12.939,43	0,02
152.00	Horas extraordinarias Grupo A														532,84	0,00
152.01	Horas extraordinarias Grupo B														3.050,64	0,00
152.02	Horas extraordinarias Grupo C														6.501,71	0,01
152.03	Horas extraordinarias Grupo D														137,80	0,00
15	Subtotal Incentivos al rendimiento										5.146.973,07	1.296,54	5.148.269,61	5.138.120,70		7,53
160.00	Seguridad Social														9.401.049,66	13,78
162.01	Formación y perfeccionamiento del personal														47.428,18	0,07
162.04	Fondos de pensiones														204.048,32	0,30
162.05	Acción Social														359.012,66	0,53
162.06	Seguros														141.313,82	0,21
16	Subtotal Cuotas, Prestaciones, etc.										10.102.779,85	301.300,00	10.404.079,85	10.152.852,64		14,89
I	TOTAL GASTOS DE PERSONAL			1.463			1.508			3,08	68.920.000,00	6.761,60	68.926.761,60	68.202.433,75		100,00

Nota: Las cantidades entre paréntesis tienen valor negativo.

GRÁFICO 6.2 EVOLUCIÓN DE LOS EFECTIVOS Y DE LAS RETRIBUCIONES DE LAS PLANTILLAS DE LA UNIVERSIDAD DE JAÉN AÑOS 2009 A 2018



P.D.I.F.: Personal Docente e Investigador Funcionario
 P.D.I.C.: Personal Docente e Investigador Contratado
 P.A.S.F.: Personal de Administración y Servicios Funcionario
 P.A.S.L.: Personal de Administración y Servicios Laboral

CUADRO 6.11 DETALLE DEL PRESUPUESTO INICIAL Y APLICADO DEL PROGRAMA DE ACCIÓN SOCIAL. SEGÚN MODALIDAD DE AYUDAS. AÑO 2018

Código	ACCIÓN SOCIAL	Descripción	CRÉDITO PRESUPUESTADO		Beneficiarios	CRÉDITO APLICADO			RESULTADOS NETOS		INDICADORES	
			Aplicación Presupuestaria	C. Presupuestado		Nº Ayudas	C. Aplicado	Importe Medio de las Ayudas	C. no consumido (6)-(1)-(4)	% (4/1)	I ₁	I ₂
			(1)	(1)	(2)	(3)	(4)	(5)	(6)	(7)		
A	ACCIÓN SOCIAL NO REINTEGRABLE/REINTEGRABLE	1620500/Varías Cap I/830	1.018.842,00	1.018.842,00	3.925	4.303	827.588,36	192,33	191.053,64	81,24 %	99 %	100 %
I	ACCIÓN SOCIAL AUTOMÁTICA											
		Compensación de matrícula por Estudios Universitarios	16205	135.000,00	203	221	92.519,86	418,64	42.480,14	66,53 %	5,09 %	11,18 %
		Seguro médico colectivo	1620500	117.000,00	1.046	1.046	115.877,92	110,78	1.122,08	99,04 %	24,10 %	14,00 %
		Seguro de vida e invalidez	16205	17.000,00	1.108	1.108	25.435,90	22,96	(6.435,90)	149,62 %	25,63 %	3,07 %
		Premio de jubilación (Seguro complementario pas Laboral)	16205	15.000,00	1	1	9.233,07	0,00	5.766,93	61,55 %	0,02 %	1,12 %
		Complemento por Incapacidad Temporal	Varías Cap. I	138.000,00	142	142	133.362,75	939,17	4.637,25	96,64 %	3,27 %	16,11 %
		Plan de Pensiones	16204	340.080,54	1.108	1.108	204.048,32	184,16	136.032,22	60,00 %	25,63 %	24,68 %
II	ACCIÓN SOCIAL NO AUTOMÁTICA											
		Ayudas a guardería	16205	14.000,00	37	37	12.594,57	340,39	1.405,43	89,96 %	0,85 %	1,52 %
		Ayudas sanitarias	16205	73.311,46	242	600	77.686	129,48	(4.375,00)	105,97 %	1.790,01 %	9,38 %
		Ayuda para celiacía	16205	5.500,00	16	18	5.082,00	282,33	418,00	92,40 %	0,41 %	0,61 %
		Ayudas a personas con discapacidad	1620500	34.000,00	22	22	29.456,95	1.338,95	4.543,05	86,64 %	0,51 %	3,56 %
		Ayuda por situaciones extraordinarias de alteración grave de la salud	16205	15.000,00	0	0	0,00	0,00	15.000,00	0,00 %	0,00 %	0,00 %
A.I.	B.S. NO REINTEGRABLE	1620500/Varías Cap I	903.892,00	903.892,00	3.925	4.303	705.297,80	163,91	198.594,20	78,03 %	99,15 %	85,22 %
2.D.01	Préstamos y anticipos (reintegrable)	830/1	114.750,00	114.750,00	40	37	122.290,56	3.305,15	(7.540,56)	106,57 %	0,85 %	14,78 %
A.II.	B.S. REINTEGRABLE	830/1	114.750,00	114.750,00	40	37	122.290,56	3.305,15	(7.540,56)	106,57 %	0,85 %	14,78 %
C.1.	ACCIÓN SOCIAL NO REINTEGRABLE	Cap. I	903.892,00	903.892,00	3.925	4.303	705.297,80	163,91	198.594,20	78,03 %	99,15 %	85,22 %
C.2.	ACCIÓN SOCIAL REINTEGRABLE	Cap. VIII	114.750,00	114.750,00	40	37	122.290,56	3.305,15	(7.540,56)	106,57 %	0,85 %	14,78 %
C.3.	GASTOS FUNCIONAMIENTO A. SOCIAL(*)	Cap. II	1.020.242,00	1.020.242,00	3.965	4.340	827.588,36	192,33	192.653,64	81,12 %	100,00 %	100,00 %

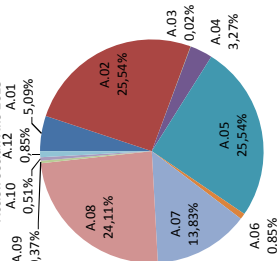
NOTAS: Las cantidades entre paréntesis tienen valor negativo.

La cantidad aplicada al plan de pensiones (204.048,32 euros) corresponde al 0,3% de la masa salarial, tal como establece la normativa vigente. El saldo disponible (136.032,22 euros), que representa el 0,2% de la masa salarial, se aplicará cuando la legislación lo permita.

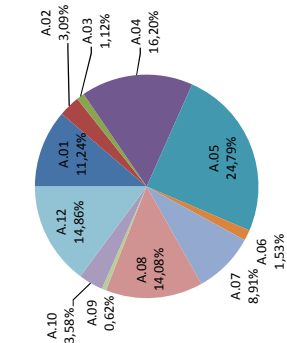
I₁: Participación relativa de las ayudas concedidas en cada línea de acción social sobre el total de las ayudas concedidas en el programa de acción social.

I₂: Participación relativa del importe aplicado en cada línea de acción social sobre el total de los recursos aplicados en el programa de acción social.

Distribución porcentual del nº de ayudas concedidas en el programa de Acción Social. Año 2018



Distribución porcentual de los recursos destinados en el programa de Acción Social. Año 2018



- A01 Compensación matrícula por Estudios Universitarios
- A02 Seguro de vida e invalidez
- A03 Premio de jubilación (Seguro complementario pas Laboral)
- A04 Complemento por Incapacidad Temporal *
- A05 Plan de Pensiones
- A06 Ayudas a guardería
- A07 Ayudas sanitarias
- A08 Seguro médico colectivo
- A09 Ayuda para celiacía
- A10 Ayudas a discapacitados
- A11 Ayuda por situaciones extraordinarias y de riesgo vital
- A12 Préstamos y anticipos (reintegrable)

6.3.2. Capítulo II: Gastos en bienes corrientes y servicios

Presupuesto Inicial	15.760.000,00 euros	100,00 %
Obligaciones Contraídas	17.777.044,89 euros	112,80 %
Obligaciones Pagadas	16.435.907,59 euros	92,46 %

El capítulo segundo del estado de gastos presenta unas obligaciones contraídas por valor de 17.777.044,89 euros que representan el 16,12 por ciento de total, lo que significa que se ha producido un aumento con respecto al ejercicio anterior.

Las obligaciones pagadas han representado un 92,46 por ciento, con respecto a las contraídas, lo que muestra una capacidad de pago similar a la del año 2017.

En este capítulo resalta lo contraído en el artículo 22, relativo a la adquisición de material, que con 14.163.333,20 euros, representan el 79,67 por ciento del gasto del mismo y el 12,85 por ciento del total del estado de gastos.

Dentro del art. 22, se encuentran los gastos ocasionados por publicaciones, la mayor parte de ellas realizadas por el Servicio de Publicaciones, que con 122.513,00 euros representan el 0,69 por ciento de las obligaciones del capítulo.

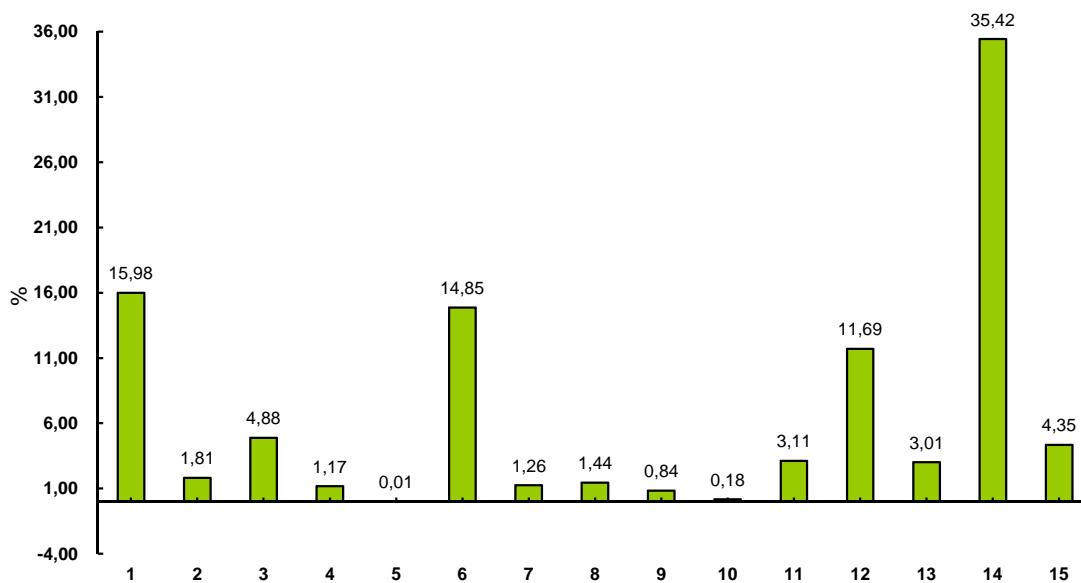
Los gastos ocasionados por arrendamientos suponen el 1,57 por ciento del capítulo, mientras que los derivados de contratos de mantenimiento y reparaciones diversas representan el 14,41 por ciento del mismo.

Asimismo, las indemnizaciones por razón del servicio correspondientes, en su mayor parte, a gastos ocasionados por tribunales de oposiciones, selectividad, concursos, asistencias a órganos colegiados, etc., así como desplazamientos de personal de esta Universidad, ascienden a la cantidad de 772.986,52 euros, que los sitúan en el 4,35 por ciento de las obligaciones contraídas del capítulo. Porcentaje que resulta similar al del año 2017.

El detalle general de las obligaciones contraídas en este capítulo queda reflejado en el histograma del gráfico 6.5, desglosado por las aplicaciones económicas de mayor importancia cuantitativa.

Por otra parte, a fin de poder aplicar las obligaciones contraídas que se han explicado anteriormente, se ha considerado necesaria la materialización de diversos expedientes de modificaciones presupuestarias de los que, cabe subrayar, los que a continuación se exponen.

GRÁFICO 6.5. HISTOGRAMA DE GASTOS EN BIENES CORRIENTES Y SERVICIOS



Legenda

- | | |
|----|--|
| 1 | Arrendamientos/Reparaciones |
| 2 | Material de oficina |
| 3 | Adquisiciones bibliográficas |
| 4 | Material informático no inventariable |
| 5 | Préstamo interbibliotecario |
| 6 | Suministros |
| 7 | Comunicaciones |
| 8 | Transportes |
| 9 | Primas de Seguros / Tributos |
| 10 | Atenciones protocolarias y representativas |
| 11 | Información, divulgación y publicidad |
| 12 | Reuniones y conferencias |
| 13 | Otros gastos diversos: asesoramiento, premios, jurídicos y contenciosos, oposiciones y pruebas selectivas, ... |
| 14 | Trabajos realizados por otras empresas |
| 15 | Indemnizaciones por razón del servicio |

Se ha procedido a modificar crédito, en este capítulo, por importe de 8.107.021,95 euros, que supone el 22,99 por ciento del total de dichas modificaciones. Estas han sido realizadas a nivel de capítulo y del subconcepto 220.01.50, por ser las aplicaciones en las que se producen la carga del presupuesto inicial y, por lo tanto, de las modificaciones, siendo muchas de éstas las concretadas vía transferencias de crédito al capítulo sexto para afrontar gastos de material inventariable.

6.3.3. Capítulo III: Gastos financieros

Presupuesto Inicial	120.000,00 euros	100,00 %
Obligaciones Contraídas	1.288.991,03 euros	1.074,16 %
Obligaciones Pagadas	380.359.61 euros	29,51 %

El capítulo dedicado a los gastos financieros ha sufrido un aumento en obligaciones contraídas con respecto al ejercicio anterior. Ascenden a 1.288.991,03, lo que representa el 1,17 por ciento del total de obligaciones del ejercicio.

Este capítulo recoge el pago de intereses y comisiones bancarias, así como el de intereses de demora consecuencia, principalmente, del reintegro de subvenciones recibidas.

Igualmente, tal como indicamos al explicar el estado de ingresos, en el artículo 52 del mismo se liquidaron ingresos por importe inferior a las obligaciones contraídas en el resto de conceptos del capítulo que ahora analizamos, por lo que la variación neta de los flujos financieros ha terminado siendo negativa.

6.3.4. Capítulo IV: Transferencias corrientes

Presupuesto Inicial	5.393.000,00 euros	100,00 %
Obligaciones Contraídas	6.644.991,76 euros	123,22 %
Obligaciones Pagadas	6.430.866,29 euros	96,78 %

El capítulo cuarto del estado de gastos presenta unas obligaciones contraídas por importe de 6.644.991,76 euros que corresponden a un 6,03 por ciento del total contraído. Superiores en un 18,78 por ciento a las del 2017.

En este capítulo, se encuentran las transferencias, ayudas y subvenciones que se pueden ver en el cuadro 6.12:

CUADRO 6.12. DETALLE DE LAS OBLIGACIONES RECONOCIDAS PARA TRANSFERENCIAS CORRIENTES

		-En euros-
	DESCRIPCIÓN	IMPORTE
	AL MINISTERIO DE ECONOMÍA Y COMPETITIVIDAD	6.293,19
Total 40	A LA ADMINISTRACIÓN GENERAL DEL ESTADO	6.293,19
	A LA AGENCIA ESTATAL DE INVESTIGACIÓN	236,98
Total 41	A ORGANISMOS AUTÓNOMOS	236,98
	INSERCIÓN LABORAL DE ALUMNOS UNIVERSITARIOS	17.195,75
	AYUDAS PARA LA CONSTITUCIÓN DE EMPRESAS	121.600,00
	PROGRAMA PRAEM FINANCIADO POR LA FUNDACIÓN CAJASUR	14.400,00
	AYUDA PARA LA CONTRATACION DE DOCTORANDOS INDUSTRIALES	81.350,55
Total 47	A EMPRESAS PRIVADAS	234.546,30
	BECAS Y AYUDAS ASISTENCIALES A ESTUD. DE GRADO, 1 Y 2 CICLO	252.336,66
	BECAS Y AYUDAS A ESTUDIANTES. BONIFICACION DE PRECIOS PUBLIC	538.315,33
	BECAS Y AYUDAS A ESTUDIANTES DE POSTGRADO	44.790,06
	BECAS PARA INTERCAMBIO DE ESTUDIANTES	273.080,45
	AYUDAS A ASOCIACIONES DE ESTUDIANTES	27.772,14
	AYUDAS PARA PRÁCTICAS DE ESTUDIANTES EN LA UJA (Ícaro)	247.822,91
	BECAS DE FORMACIÓN DE LA UJA	260.439,38
	BECAS INTERNACIONALIZACIÓN PARA CURSAR MÁSTERES OFICIALES	58.000,00
	BECAS Y AYUDAS DE LA ESCUELA DE DOCTORADO	89.335,24
	OTRAS BECAS Y AYUDAS PROPIAS A ESTUDIANTES	3.344,00
	AYUDAS COLEGIO MAYOR DOMINGO SAVIO	11.969,30
	AYUDAS A INFORMADORES	322,40
	OTRAS AYUDAS	10.064,28
	BECAS DE PRACTICAS EN EMPRESAS C.E.I.C.E.	243.844,20
	BECAS SANTANDER CEPYME CRUE PRACTICAS EN EMPRESA	13.495,23
	BECAS UNIÓN EUROPEA PARA ESTUDIANTES ERASMUS + EN EUROPA	1.000.023,33
	BECAS JUNTA DE ANDALUCÍA PARA ESTUDIANTES ERASMUS + EN EUROPA	828.993,57
	BECAS DIPUTACIÓN PROVINCIAL DE JAÉN COMPLEMENTARIAS MOVILIDAD INTERNACIONAL	39.000,00
	BECAS FUNDACIÓN ONCE PRACTICAS EN EMPRESA	7.200,00
	BECAS UNIÓN EUROPEA PARA ESTUDIANTES ERASMUS + EN PAISES ASOCIADOS	771.639,50
	BECAS B.SANTANDER IBEROAMERICA - ESTUDIANTES DE GRADO	25.380,00
	OTRAS BECAS Y AYUDAS A ESTUDIANTES	5.750,00
	BECAS ENSEÑANZAS PROPIAS	21.401,64
	BECAS Y AYUDAS PARA LA INTERNACIONALIZACIÓN Y ATRACCIÓN DEL TALENTO	349.970,00
	AYUDAS PROFESORADO VISITANTE	62.903,93
	AYUDAS PREDOCTORALES EN RÉGIMEN DE CONTRATO LABORAL: PAI	562.582,82
	AYUDAS PREDOCTORALES PARA LA FORMACIÓN DEL PERSONAL INVESTIGADOR	9.352,97
	AYUDAS INCORPORACIÓN TEMPORAL DE PERSONAL INVESTIGADOR POSDOCT.	356.382,53
	AYUDAS COFINANCIACIÓN DE CONTRATOS LABORALES POSDOCT. (CONTRATOS PUENTE)	14.402,80
	OTRAS BECAS Y AYUDAD PROPIAS	47.772,56
	OTRAS BECAS Y AYUDAS FINANCIADAS POR EL BANCO SANTANDER	40.062,09
	OTRAS BECAS Y AYUDAS FINANCIADAS POR LA UNIÓN EUROPEA	80.456,50
	OTRAS BECAS Y AYUDAS DE LA UNIÓN EUROPEA PARA PERSONAL ERASMUS + EN PAISES ASOCIADOS	23.615,00
	OTROS CONVENIOS	3.516,72
	FUNDACIÓN ESTRATEGIAS PARA EL DESARROLLO ECONÓMICO Y SOCIAL	13.039,25
	A LA FUNDACIÓN UNIVERSIDAD DE JAÉN - EMPRESA	8.000,00
	A LA FUNDACION ONCE	900,00
	FUNDACION PARA PROMOCION Y DESARROLLO DEL OLIVAR Y EL ACEITE DE OLIVA	8.000,00
	A OTRAS INSTITUCIONES SIN FINES DE LUCRO	35.478,50
Total 48	A FAMILIAS E INSTITUCIONES SIN FINES DE LUCRO	6.390.755,29
	AL SEPIE POR OTRAS TRANSFERENCIA DE LA U.E. PARA MOVILIDAD	13.160,00
Total 49	AL EXTERIOR	13.160,00
Total 4	TRANSFERENCIAS CORRIENTES	6.644.991,76

Queda, en este capítulo, un pendiente de pago de 214.125,47 euros, por lo que lo realmente pagado – 6.430.866,29 euros – supone un 96,78 por ciento sobre las obligaciones contraídas del mismo.

Las modificaciones presupuestarias ascienden a 3.225.531,09 euros, que representan un 59,81 por ciento sobre el crédito inicial, que se han producido en los artículos 40, 41, 44, 47, 48 y 49.

6.3.5. Capítulo VI: Inversiones reales

Presupuesto Inicial	16.282.000,00 euros	100,00 %
Obligaciones Contraídas	15.875.947,05 euros	97,51 %
Obligaciones Pagadas	14.491.235,04 euros	91,28 %

El comportamiento de las inversiones reales del estado de gastos, en este ejercicio, se ha caracterizado por presentar, en cuanto a obligaciones contraídas, unos niveles inferiores a los del ejercicio anterior.

La razón de dicho gasto se explica por la necesidad que tiene la Universidad de Jaén de desarrollar sus infraestructuras que, gracias a su progresiva consolidación, se van situando en el nivel deseable para garantizar que la institución pueda prestar con calidad el servicio de la educación superior que la L.O.U. les reconoce como propio en su artículo primero. Así mismo, por el desarrollo de la actividad investigadora que también la LOU le reconoce como función, tanto propia como al servicio de la sociedad.

Aproximándonos al comportamiento inversor mantenido por la Universidad en el año 2018, éste presenta como eje de referencia, el completar y mejorar el equipamiento docente e informático, el afrontar el gasto en ciertas infraestructuras así como el derivado de inversiones en obras, principalmente de obra nueva y, en menor medida, de reposición. Completa este capítulo, el gasto realizado para actividades de investigación, tanto básica como aplicada.

A fin de hacer frente a las obligaciones contraídas especificadas anteriormente, se ha considerado necesaria, la materialización de expedientes de modificación presupuestaria por valor de 22.715.004,62 euros, que supone el 64,41 por ciento del total de modificaciones y superior importe al del 2017.

Dichas modificaciones se han financiado, en su mayor parte, con transferencias del capítulo segundo para adquisición de material inventariable, con remanentes de tesorería, con ampliaciones de crédito y con generaciones de crédito, derivadas de ingresos de contratos y convenios suscritos al amparo del art. 83 de la L.O.U., y subvenciones para proyectos y grupos de investigación.

El detalle por artículos del capítulo sexto del estado de gastos, permite aproximarnos aún más al comportamiento inversor mantenido por la Universidad de Jaén en el año 2018.

Artículos 60 y 62: Inversión nueva

Las obligaciones reconocidas totales por inversión nueva se contemplan en los artículos 60 y 62, recogiendo en el 62, de forma separada, aquellas que son financiadas por la Consejería de Economía,

Innovación, Ciencia y Empleo de la Junta de Andalucía, dentro del Plan Plurianual de Inversiones, y que en 2018 han sido de 0 euros.

Los proyectos de inversión nueva presentan unas obligaciones contraídas por valor de 2.817.081,45 euros, lo que supone un 17,74 por ciento sobre las contraídas del capítulo, y un 2,56 por ciento sobre el total contraído del estado de gastos, mostrándonos la menor importancia cuantitativa que tienen para este ejercicio en el apartado de inversiones. El pago realizado asciende a 2.214.471,25 euros, que representa el 78,61 por ciento sobre lo contraído, manifestando un comportamiento menor en capacidad de pago en relación a este tipo de gastos con respecto al ejercicio anterior.

En este ejercicio, las modificaciones presupuestarias, con 217.597,22 euros, son menores que en el año anterior.

* Terrenos y bienes naturales. Patrimoniales – subconceptos 600.01 y 620.01 –

En este ejercicio, no hay obligaciones contraídas por estos subconceptos.

* Bienes del patrimonio histórico, artístico y cultural – subconceptos 601.00 y 621.00 –.

En este ejercicio, hay obligaciones contraídas en estos subconceptos por importe de 12.725,85 euros.

* Edificios y otras construcciones – subconceptos 602.00 622.00 –.

El volumen de recursos empleados por este concepto, ascendió a un total de 930.171,66 euros de obligaciones contraídas que suponen un 33,02 por ciento sobre el contraído en inversión nueva, y un 5,86 por ciento sobre el del capítulo; cantidad bastante inferior a la registrada en el ejercicio anterior.

De especial interés en el subconcepto 602.00, podemos encontrar primeros gastos de la obra de construcción del edificio de I+D+I en el Campus de Jaén y la reforma de las pistas de padel en el recinto Domingo Savio, entre otros.

* Maquinaria, instalaciones y utillaje – subconceptos 603.00, 603.01, 603.02, 623.00, 623.01 y 623.02.

Las obligaciones contraídas ascienden a la cantidad de 606.676,01 euros que representan un 21,54 por ciento sobre lo contraído en inversión nueva y un 3,82 sobre el total de las inversiones, lo que supone un aumento sobre las obligaciones contraídas en el ejercicio anterior.

Esta cantidad ha financiado, entre otros, dos aspectos de la inversión universitaria, a saber:

- Por un lado, equipamiento docente y material didáctico, que ha recogido las necesidades de equipamiento de los Departamentos Universitarios que presentan un carácter básicamente experimental.

- Y por otro, se ha acometido la instalación de la climatización de las salas de estudio del edificio B2 y se ha continuado adquiriendo equipamiento para los Servicios Centrales de Apoyo a la Investigación.

* Elementos de transporte – subconceptos 604.00 y 624.00 –.

En 2018, se han registrado obligaciones por un importe de 44.491,51 euros, lo que supone el 1,58 por ciento de la inversión nueva. Con dicho importe se ha actualizado el parque móvil de la Universidad de Jaén con la adquisición de dos vehículos.

* Mobiliario y enseres – subconceptos 605.00 y 625.00 –.

Estos conceptos presupuestarios aplican unas obligaciones contraídas por importe de 324.212,79 euros, inferior al ejercicio anterior, que significan el 11,51 por ciento sobre lo contraído en inversión nueva y que ha servido para ir complementando el equipamiento de mobiliario en despachos de profesores, la adquisición de equipos de oficina, así como mobiliario para laboratorios, etc.

* Sistemas para procesos de información – subconceptos 606.00 y 626.00 –.

La cantidad aplicada en el concepto 606 se sitúa en 895.730,23 euros que representan el 31,80 por ciento de la inversión nueva, la cual ha sido destinada para cubrir los gastos ocasionados por las compras de equipos de microinformática para Departamentos y Servicios de administración, así como por el desarrollo de la red informática. Todo ello ha supuesto una cantidad superior a la del ejercicio anterior.

* Otro inmovilizado material – subconcepto 608.99 y 628.99 –.

A este concepto, considerado residual, se aplican gastos de inversión que no encuentran ubicación presupuestaria en otras rúbricas del capítulo de inversiones, alcanzando el contraído la cantidad de 3.073,40 euros.

Artículo 64: Inversiones de carácter inmaterial

En este artículo se contrae obligaciones por valor de 11.819.080,51 euros, representando dicho importe un 74,45 por ciento del total de inversiones. El detalle explicativo de este gasto se registra en el cuadro nº 6.13.

Las inversiones de carácter inmaterial, derivadas de contratos suscritos al amparo del art. 83 de la L.O.U., así como de subvenciones para proyectos y grupos de investigación, tienen un carácter irregular, lo que justifica las desviaciones producidas entre lo inicialmente presupuestado y las obligaciones contraídas a final de ejercicio. Ello explica que existan modificaciones presupuestarias por valor de 22.132.172,37 euros, que en su mayoría tienen carácter finalista, y sirven para dotar de créditos a dichos contratos, proyectos y grupos y otras ayudas a la investigación.

Por último, señalar que el importe del estado de realización positivo de este artículo al proceder de ingresos con finalidad específica, deberán tener el tratamiento de remanente afectado, con las consecuencias de necesitar un seguimiento pormenorizado a lo largo de ejercicios futuros. Esto explica, igualmente, la alta cantidad existente de modificaciones presupuestarias en este artículo.

CUADRO 6.13. DETALLE DE LA APLICACIÓN PRESUPUESTARIA DE LOS CRÉDITOS CORRESPONDIENTES A INVERSIONES DE CARÁCTER INMATERIAL (INVESTIGACIÓN)

- En euros -

DESCRIPCIÓN	PRESUPUESTO		MODIFICACIONES		PRESUPUESTO TOTAL	
	INICIAL (1)		(2)		(3) = (1 + 2)	
	Euros	%	Euros	%	Euros	%
Proyectos de Investigación	3.950.000,00	35,34	5.551.577,71	25,08	9.501.577,71	28,52
Grupos de Investigación	2.012.000,00	18,00	1.937.358,24	8,75	3.949.358,24	11,86
Contratos y Convenios (art. 83 LOU)	1.134.000,00	10,14	2.062.114,71	9,32	3.196.114,71	9,60
Ayudas a la Investigación	4.037.000,00	36,12	10.950.315,47	49,48	14.987.315,47	44,99
Subvenciones Específicas	0		1.586.503,08	7,17	1.586.503,08	4,76
Otro Inmovilizado Inmaterial	45.000,00	0,40	44.303,16	0,20	89.303,16	0,27
Total Art. 64	11.178.000,00	100,00	22.132.172,37	100,00	33.310.172,37	100,00

- En euros -

DESCRIPCIÓN	CANTIDAD APLICADA		CANTIDAD PENDIENTE	
	(4)		DE APLICAR (5) = (3 - 4)	
	Euros	%	Euros	%
Proyectos de Investigación	1.978.660,52	16,74	7.522.917,19	35,00
Grupos de Investigación	1.735.380,91	14,68	2.213.977,33	10,30
Contratos y Convenios (art. 83 LOU)	1.136.027,83	9,61	2.060.086,88	9,59
Ayudas a la Investigación	6.339.201,21	53,64	8.648.114,26	40,24
Subvenciones Específicas	556.644,13	4,71	1.029.858,95	4,79
Otro Inmovilizado Inmaterial	73.165,91	0,62	16.137,25	0,08
Total Art. 64	11.819.080,51	100,00	21.491.091,86	100,00

Artículos 66 y 68: Inversión de reposición.

Al igual que en la inversión nueva, la inversión de reposición se contempla en los artículos 66 y 68, recogiendo separadamente aquellas obligaciones que son financiadas por la Consejería de Economía, Innovación, Ciencia y Empleo de la Junta de Andalucía, dentro del Plan Plurianual de Inversiones y que en este ejercicio son 0 euros.

La inversión de reposición ha alcanzado la cantidad de 1.239.785,09 euros para obligaciones contraídas, lo que ha supuesto un 7,81 por ciento sobre el total de las inversiones, quedando un pendiente pago en relación de acreedores de 192.948,70 euros.

6.3.6. Capítulo VII: Transferencias de capital

Presupuesto Inicial	0,00 euros	100,00 %
Obligaciones Contraídas	12.954,84 euros	- -
Obligaciones Pagadas	12.954,84 euros	100,00 %

Respecto al capítulo dedicado a transferencias de capital, se presentan en 2018 obligaciones contraídas por importe de 12.954,84 euros. Principalmente, a la UCO con motivo del Campus de Excelencia Agroalimentario (CEIA3).

6.3.7. Capítulo VIII: Activos financieros

Presupuesto Inicial	145.647,50 euros	100,00 %
Obligaciones Contraídas	152.290,56 euros	104,56 %
Obligaciones Pagadas	152.290,56 euros	100,00 %

El capítulo octavo del estado de gastos proporciona información acerca de las obligaciones contraídas, para hacer frente a los anticipos reintegrables que esta Universidad presta al personal que trabaja en la misma. Dicha contracción ha supuesto la cantidad de 122.290,56 euros, que debe tenerse en cuenta en comparación con lo reintegrado de préstamos anteriores en el concepto homólogo del estado de ingresos, que ha ascendido a un importe de 109.973,09 euros, de lo que se deduce una variación neta negativa de 12.317,47 euros por este concepto.

El comportamiento de estos gastos se enmarca de pleno en la política de *acción social* que junto a otras actuaciones, como las subvenciones destinadas a financiar los precios de matrícula de enseñanzas regladas cursadas por el personal y/o familiares más próximos, conforma las principales líneas de actuación de esta política.

Este capítulo octavo incluye también la obligación contraída por la contratación de un fondo de inversión con la Caja Rural y por importe de 30.000,00 euros.

6.3.8. Capítulo IX: Pasivos financieros

Presupuesto Inicial	474.352,20 euros	100,00 %
Obligaciones Contraídas	294.803,93 euros	62,15 %
Obligaciones Pagadas	294.803,93 euros	100,00 %

En el presente ejercicio se ha procedido a amortizar y devolver 294.803,93 euros de la deuda formalizada a largo plazo en concepto de préstamos y anticipos cofinanciación Proyectos de FEDER.

CUADRO 6.14. LIQUIDACIÓN DEL PRESUPUESTO DE GASTOS DEL EJERCICIO 2018

Clasificación Económica - Descripción	Créditos Presupuestarios			Gastos Compromet. (4)	Obligac. Reconoc. Netas (5)	Pagos Totales (6)	Obligac. Pqtes. de Pago a 31/12/2018 (7)=(5)-(6)	Remanentes de Crédito (8)=(3)-(5)
	Iniciales		Definitivos					
	(1)	Modificaciones (2)	(3)=(1)+(2)					
11 - PERSONAL EVENTUAL	106.060,53	4.165,06	110.225,59	0,00	0,00	0,00	0,00	110.225,59
Total 11 - PERSONAL EVENTUAL	106.060,53	4.165,06	110.225,59	0,00	0,00	0,00	0,00	110.225,59
110.00.00 - SUELDO PAS F. EVENTUAL	0,00	0,00	0,00	38.843,82	38.843,82	38.843,82	0,00	-38.843,82
Total 110.00 - RETRIBUCIONES BASICAS	0,00	0,00	0,00	38.843,82	38.843,82	38.843,82	0,00	-38.843,82
110.01.00 - COMPLEMENTO DE DESTINO PAS F. EVENTUAL	0,00	0,00	0,00	28.471,81	28.471,81	28.471,81	0,00	-28.471,81
110.01.01 - COMPLEMENTO ESPECIFICO PAS F. EVENTUAL	0,00	0,00	0,00	41.903,70	41.903,70	41.903,70	0,00	-41.903,70
Total 110.01 - RETRIBUCIONES COMPLEMENTARIAS	0,00	0,00	0,00	70.375,51	70.375,51	70.375,51	0,00	-70.375,51
Total 110 - RETRIBUCIONES BASICAS Y OTRAS REMUNERACIONES	0,00	0,00	0,00	109.219,33	109.219,33	109.219,33	0,00	-109.219,33
Total 11 - PERSONAL EVENTUAL	106.060,53	4.165,06	110.225,59	0,00	0,00	0,00	0,00	1.006,26
12 - FUNCIONARIOS	34.969.277,66	-302.500,00	34.666.777,66	0,00	0,00	0,00	0,00	34.666.777,66
Total 12 - FUNCIONARIOS	34.969.277,66	-302.500,00	34.666.777,66	0,00	0,00	0,00	0,00	34.666.777,66
120.00.00 - SUELDO CATEDRATICOS DE UNIVERSIDAD	0,00	0,00	0,00	1.560.534,99	1.560.534,99	1.560.534,99	0,00	-1.560.534,99
120.00.01 - SUELDO TITULARES DE UNIVERSIDAD	0,00	0,00	0,00	5.724.633,31	5.724.633,31	5.724.633,31	0,00	-5.724.633,31
120.00.02 - SUELDO CATEDRATICOS DE ESCUELA UNIVERSITARIA	0,00	0,00	0,00	140.205,41	140.205,41	140.205,41	0,00	-140.205,41
120.00.03 - SUELDO TITULARES DE ESCUELA UNIVERSITARIA	0,00	0,00	0,00	615.164,54	615.164,54	615.164,54	0,00	-615.164,54
120.00.04 - SUELDO DE OTRO PROFESORADO FUNCIONARIO	0,00	0,00	0,00	15.216,03	15.216,03	15.216,03	0,00	-15.216,03
120.00.23 - PAGA EXTRA TITULARES DE ESCUELA UNIVERSITARIA	0,00	0,00	0,00	0,00	0,00	0,00	0,00	0,00
Total 120.00 - PERSONAL DOCENTE E INVESTIGADOR. P.D.I.	0,00	0,00	0,00	8.055.754,28	8.055.754,28	8.055.754,28	0,00	-8.055.754,28
120.01.00 - SUELDO PAS GRUPO A	0,00	0,00	0,00	479.859,82	479.859,82	479.859,82	0,00	-479.859,82
120.01.01 - SUELDO PAS GRUPO B	0,00	0,00	0,00	842.405,00	842.405,00	842.405,00	0,00	-842.405,00
120.01.02 - SUELDO PAS GRUPO C	0,00	0,00	0,00	1.407.809,06	1.407.809,06	1.407.809,06	0,00	-1.407.809,06
120.01.03 - SUELDO PAS GRUPO D	0,00	0,00	0,00	371.337,93	371.337,93	371.337,93	0,00	-371.337,93
Total 120.01 - PERSONAL DE ADMINISTRACION Y SERVICIOS. P.A.S.	0,00	0,00	0,00	3.101.411,81	3.101.411,81	3.101.411,81	0,00	-3.101.411,81
120.05.10 - TRIENIOS CATEDRATICOS DE UNIVERSIDAD	0,00	0,00	0,00	588.276,72	588.276,72	588.276,72	0,00	-588.276,72
120.05.11 - TRIENIOS TITULARES DE UNIVERSIDAD	0,00	0,00	0,00	1.599.066,99	1.599.066,99	1.599.066,99	0,00	-1.599.066,99
120.05.12 - TRIENIOS CATEDRATICOS DE ESCUELA UNIVERSITARIA	0,00	0,00	0,00	53.868,01	53.868,01	53.868,01	0,00	-53.868,01
120.05.13 - TRIENIOS TITULARES DE ESCUELA UNIVERSITARIA	0,00	0,00	0,00	212.571,43	212.571,43	212.571,43	0,00	-212.571,43
120.05.14 - TRIENIOS OTRO PROFESORADO FUNCIONARIO	0,00	0,00	0,00	6.439,51	6.439,51	6.439,51	0,00	-6.439,51
120.05.20 - TRIENIOS PAS GRUPO A	0,00	0,00	0,00	115.646,91	115.646,91	115.646,91	0,00	-115.646,91
120.05.21 - TRIENIOS PAS GRUPO B	0,00	0,00	0,00	174.384,50	174.384,50	174.384,50	0,00	-174.384,50
120.05.22 - TRIENIOS PAS GRUPO C	0,00	0,00	0,00	322.863,85	322.863,85	322.863,85	0,00	-322.863,85
120.05.23 - TRIENIOS PAS GRUPO D	0,00	0,00	0,00	11.596,31	11.596,31	11.596,31	0,00	-11.596,31
Total 120.05 - TRIENIOS PERSONAL	0,00	0,00	0,00	3.084.714,23	3.084.714,23	3.084.714,23	0,00	-3.084.714,23
Total 120.00 - RETRIBUCIONES BASICAS	0,00	0,00	0,00	14.241.880,32	14.241.880,32	14.241.880,32	0,00	-14.241.880,32
121.00.00 - COMPLEMENTO DE DESTINO CATEDRATICOS DE UNIVERSIDAD	0,00	0,00	0,00	1.289.708,62	1.289.708,62	1.289.708,62	0,00	-1.289.708,62
121.00.01 - COMPLEMENTO DE DESTINO TITULARES DE UNIVERSIDAD	0,00	0,00	0,00	4.323.596,11	4.323.596,11	4.323.596,11	0,00	-4.323.596,11
121.00.02 - COMPLEMENTO DE DESTINO CATEDRATICOS DE ESCUELA UNIVERSITARIA	0,00	0,00	0,00	106.477,85	106.477,85	106.477,85	0,00	-106.477,85
121.00.03 - COMPLEMENTO DE DESTINO TITULARES DE ESCUELA UNIVERSITARIA	0,00	0,00	0,00	395.603,22	395.603,22	395.603,22	0,00	-395.603,22
121.00.04 - COMPLEMENTO DE DESTINO OTRO PROFESORADO FUNCIONARIO	0,00	0,00	0,00	11.550,63	11.550,63	11.550,63	0,00	-11.550,63
Total 121.00 - COMPLEMENTO DE DESTINO P.D.I.	0,00	0,00	0,00	6.126.936,43	6.126.936,43	6.126.936,43	0,00	-6.126.936,43
121.01.00 - COMPLEMENTO DE DESTINO PAS GRUPO A	0,00	0,00	0,00	307.184,62	307.184,62	307.184,62	0,00	-307.184,62

CUADRO 6.14. LIQUIDACIÓN DEL PRESUPUESTO DE GASTOS DEL EJERCICIO 2018

Clasificación Económica - Descripción	Créditos Presupuestarios			Gastos Compromet. (4)	Obligac. Reconoc. Netas (5)	Pagos Totales (6)	Obligac. Pqtes. de Pago a 31/12/2018 (7)=(5)-(6)	Remanentes de Crédito (8)=(3)-(5)
	Iniciales		Definitivos (3)=(1)+(2)					
	(1)	Modificaciones (2)						
121.01.01 - COMPLEMENTO DE DESTINO PAS GRUPO B	0,00	0,00	0,00	533.244,52	533.244,52	533.244,52	0,00	-533.244,52
121.01.02 - COMPLEMENTO DE DESTINO PAS GRUPO C	0,00	0,00	0,00	945.195,47	945.195,47	945.195,47	0,00	-945.195,47
121.01.03 - COMPLEMENTO DE DESTINO PAS GRUPO D	0,00	0,00	0,00	204.160,79	204.160,79	204.160,79	0,00	-204.160,79
Total 121.01 - COMPLEMENTO DE DESTINO P.A.S.	0,00	0,00	0,00	1.989.785,40	1.989.785,40	1.989.785,40	0,00	-1.989.785,40
121.02.00 - COMPLEMENTO ESPECIFICO CATEDRATICOS DE UNIVERSIDAD	0,00	0,00	0,00	1.449.507,76	1.449.507,76	1.449.507,76	0,00	-1.449.507,76
121.02.01 - COMPLEMENTO ESPECIFICO TITULARES DE UNIVERSIDAD	0,00	0,00	0,00	2.478.614,67	2.478.614,67	2.478.614,67	0,00	-2.478.614,67
121.02.02 - COMPLEMENTO ESPECIFICO CATEDRATICOS DE ESCUELA UNIVERSITARIA	0,00	0,00	0,00	61.154,32	61.154,32	61.154,32	0,00	-61.154,32
121.02.03 - COMPLEMENTO ESPECIFICO TITULARES DE ESCUELA UNIVERSITARIA	0,00	0,00	0,00	159.884,17	159.884,17	159.884,17	0,00	-159.884,17
121.02.04 - COMPLEMENTO ESPECIFICO OTRO PROFESORADO FUNCIONARIO	0,00	0,00	0,00	6.633,97	6.633,97	6.633,97	0,00	-6.633,97
121.02.10 - COMPL. ESPECIFICO CARGO ACADÉMICO CATEDRATICOS DE UNIVERSIDA	0,00	0,00	0,00	185.182,46	185.182,46	185.182,46	0,00	-185.182,46
121.02.11 - COMPL. ESPECIFICO CARGO ACADÉMICO TITULARES DE UNIVERSIDAD	0,00	0,00	0,00	487.413,78	487.413,78	487.413,78	0,00	-487.413,78
121.02.12 - COMPL. ESPECIFICO CARGO ACADÉMICO CATEDRATICOS DE ESCUELA UN	0,00	0,00	0,00	5.432,13	5.432,13	5.432,13	0,00	-5.432,13
121.02.13 - COMPL. ESPECIFICO CARGO ACADÉMICO TITULARES DE ESCUELA UNIV	0,00	0,00	0,00	7.448,41	7.448,41	7.448,41	0,00	-7.448,41
121.02.14 - COMPL. ESPECIFICO CARGO ACADÉMICO OTRO PROFESORADO FUNCIONAR	0,00	0,00	0,00	3.933,37	3.933,37	3.933,37	0,00	-3.933,37
121.02.20 - COMPL. ESPECIFICO MERITOS DOCENTES CATEDRATICOS DE UNIVERSID	0,00	0,00	0,00	988.762,25	988.762,25	988.762,25	0,00	-988.762,25
121.02.21 - COMPL. ESPECIFICO MERITOS DOCENTES TITULARES DE UNIVERSIDAD	0,00	0,00	0,00	2.790.713,42	2.790.713,42	2.790.713,42	0,00	-2.790.713,42
121.02.22 - COMPL. ESPECIFICO MERITOS DOCENTES CATEDRATICOS DE ESCUELA U	0,00	0,00	0,00	75.167,78	75.167,78	75.167,78	0,00	-75.167,78
121.02.23 - COMPL. ESPECIFICO MERITOS DOCENTES TITULARES DE ESCUELA UNIV	0,00	0,00	0,00	281.468,25	281.468,25	281.468,25	0,00	-281.468,25
121.02.24 - COMPL. ESPECIFICO MERITOS DOCENTES OTRO PROFESORADO FUNCIONA	0,00	0,00	0,00	8.732,85	8.732,85	8.732,85	0,00	-8.732,85
Total 121.02 - COMPLEMENTO ESPECIFICO P.D.I.	0,00	0,00	0,00	8.990.049,59	8.990.049,59	8.990.049,59	0,00	-8.990.049,59
121.03.00 - COMPLEMENTO ESPECIFICO PAS GRUPO A	0,00	0,00	0,00	427.997,80	427.997,80	427.997,80	0,00	-427.997,80
121.03.01 - COMPLEMENTO ESPECIFICO PAS GRUPO B	0,00	0,00	0,00	726.021,41	726.021,41	726.021,41	0,00	-726.021,41
121.03.02 - COMPLEMENTO ESPECIFICO PAS GRUPO C	0,00	0,00	0,00	1.276.526,42	1.276.526,42	1.276.526,42	0,00	-1.276.526,42
121.03.03 - COMPLEMENTO ESPECIFICO PAS GRUPO D	0,00	0,00	0,00	215.063,34	215.063,34	215.063,34	0,00	-215.063,34
Total 121.03 - COMPLEMENTO ESPECIFICO P.A.S.	0,00	0,00	0,00	2.645.608,97	2.645.608,97	2.645.608,97	0,00	-2.645.608,97
121.04.00 - COMPLEMENTO COORDINADORES DE COU O LOGSE	0,00	0,00	0,00	35.400,84	35.400,84	35.400,84	0,00	-35.400,84
121.04.90 - OTROS COMPLEMENTOS CATEDRATICOS DE UNIVERSIDAD	0,00	0,00	0,00	18.735,98	18.735,98	18.735,98	0,00	-18.735,98
121.04.91 - OTROS COMPLEMENTOS TITULARES DE UNIVERSIDAD	0,00	0,00	0,00	37.679,58	37.679,58	37.679,58	0,00	-37.679,58
121.04.92 - OTROS COMPLEMENTOS CATEDRATICOS DE ESCUELA UNIVERSITARIA	0,00	0,00	0,00	7.658,27	7.658,27	7.658,27	0,00	-7.658,27
Total 121.04 - OTROS COMPLEMENTOS DEL P.D.I.	0,00	0,00	0,00	99.474,67	99.474,67	99.474,67	0,00	-99.474,67
121.05.00 - COMPLEMENTO CARGO GERENTE	0,00	0,00	0,00	94.616,34	94.616,34	94.616,34	0,00	-94.616,34
121.05.90 - OTROS COMPLEMENTOS PAS GRUPO A	0,00	0,00	0,00	1.281,35	1.281,35	1.281,35	0,00	-1.281,35
Total 121.05 - OTROS COMPLEMENTOS DEL P.A.S.	0,00	0,00	0,00	95.897,69	95.897,69	95.897,69	0,00	-95.897,69
121.06.01 - COMPLEM. PERSONALES Y TRANSITORIOS P.A.S.	0,00	0,00	0,00	26.339,69	26.339,69	26.339,69	0,00	-26.339,69
Total 121.06 - COMPLEMENTOS PERSONALES Y TRANSITORIOS	0,00	0,00	0,00	26.339,69	26.339,69	26.339,69	0,00	-26.339,69
Total 121 - RETRIBUCIONES COMPLEMENTARIAS	0,00	0,00	0,00	19.974.092,44	19.974.092,44	19.974.092,44	0,00	-19.974.092,44
Total 12 - FUNCIONARIOS	34.969.277,66	-302.500,00	34.666.777,66	34.215.972,76	34.215.972,76	34.215.972,76	0,00	450.804,90
13 - LABORALES	18.564.885,74	-10.321,70	18.554.564,04	0,00	0,00	0,00	0,00	18.554.564,04
Total 13 - LABORALES	18.564.885,74	-10.321,70	18.554.564,04	0,00	0,00	0,00	0,00	18.554.564,04
130.00.00 - SALARIO PROFESOR CONTRATADO DOCTOR LABORAL INDEFINIDO	0,00	0,00	0,00	2.111.435,07	2.111.435,07	2.111.435,07	0,00	-2.111.435,07
130.00.10 - SALARIO PROFESOR COLABORADOR LABORAL INDEFINIDO	0,00	0,00	0,00	389.005,47	389.005,47	389.005,47	0,00	-389.005,47

CUADRO 6.14. LIQUIDACIÓN DEL PRESUPUESTO DE GASTOS DEL EJERCICIO 2018

Clasificación Económica - Descripción	Créditos Presupuestarios				Gastos Compromet. (4)	Obligac. Reconoc. Netas (5)	Pagos Totales (6)	Obligac. Pqtes. de Pago a 31/12/2018 (7)=(5)-(6)	Remanentes de Crédito (8)=(3)-(5)	
	Iniciales (1)		Modificaciones (2)							Definitivos (3)=(1)+(2)
	(1)	(2)	(3)	(4)						
Total 130.00 - RETRIBUCIONES BÁSICAS PDI	0,00	0,00	0,00	0,00	2.500.440,54	2.500.440,54	2.500.440,54	0,00	-2.500.440,54	
130.01.00 - SALARIO BASE GRUPO I	0,00	0,00	0,00	0,00	319.772,97	319.772,97	319.772,97	0,00	-319.772,97	
130.01.01 - SALARIO BASE GRUPO II	0,00	0,00	0,00	0,00	327.532,72	327.532,72	327.532,72	0,00	-327.532,72	
130.01.02 - SALARIO BASE GRUPO III	0,00	0,00	0,00	0,00	2.327.133,12	2.327.133,12	2.327.133,12	0,00	-2.327.133,12	
130.01.03 - SALARIO BASE GRUPO IV	0,00	0,00	0,00	0,00	32.936,16	32.936,16	32.936,16	0,00	-32.936,16	
Total 130.01 - RETRIBUCIONES BÁSICAS PAS	0,00	0,00	0,00	0,00	3.007.374,97	3.007.374,97	3.007.374,97	0,00	-3.007.374,97	
Total 130 - RETRIBUCIONES BÁSICAS PERSONAL LABORAL FHO	0,00	0,00	0,00	0,00	5.507.815,51	5.507.815,51	5.507.815,51	0,00	-5.507.815,51	
131.00.00 - COMPL. DESTINO PROFESOR CONTRATADO DOCTOR	0,00	0,00	0,00	0,00	2.526.113,20	2.526.113,20	2.526.113,20	0,00	-2.526.113,20	
131.00.01 - COMPL. DESTINO PROFESOR COLABORADOR LABORAL	0,00	0,00	0,00	0,00	465.471,36	465.471,36	465.471,36	0,00	-465.471,36	
131.00.11 - COMPL. DOCTORADO PROFESOR COLABORADOR LABORAL	0,00	0,00	0,00	0,00	32.792,05	32.792,05	32.792,05	0,00	-32.792,05	
131.00.20 - COMPL. CARGO ACADEMICO PROFESOR CONTRATADO DOCTOR	0,00	0,00	0,00	0,00	228.967,64	228.967,64	228.967,64	0,00	-228.967,64	
131.00.21 - COMPL. CARGO ACADEMICO PROFESOR COLABORADOR LABORAL	0,00	0,00	0,00	0,00	27.122,56	27.122,56	27.122,56	0,00	-27.122,56	
131.00.30 - COMPL. AUTONOMICO ART.69.3 LOU PROFESOR CONTRATADO DOCTOR	0,00	0,00	0,00	0,00	132.687,23	132.687,23	132.687,23	0,00	-132.687,23	
131.00.31 - COMPL. AUTONOMICO ART.69.3 LOU PROFESOR COLABORADOR LABORAL	0,00	0,00	0,00	0,00	40.820,28	40.820,28	40.820,28	0,00	-40.820,28	
131.00.40 - COMPL. ANTIGÜEDAD PROFESOR CONTRATADO DOCTOR	0,00	0,00	0,00	0,00	434.230,19	434.230,19	434.230,19	0,00	-434.230,19	
131.00.41 - COMPL. ANTIGÜEDAD PROFESOR COLABORADOR LABORAL	0,00	0,00	0,00	0,00	121.433,56	121.433,56	121.433,56	0,00	-121.433,56	
131.00.50 - COMPL. DOGENCIA PROFESOR CONTRATADO DOCTOR	0,00	0,00	0,00	0,00	302.817,05	302.817,05	302.817,05	0,00	-302.817,05	
131.00.51 - COMPL. DOGENCIA PROFESOR COLABORADOR LABORAL	0,00	0,00	0,00	0,00	72.196,41	72.196,41	72.196,41	0,00	-72.196,41	
131.00.60 - COMPL. INVESTIGACIÓN PROFESOR CONTRATADO DOCTOR	0,00	0,00	0,00	0,00	116.656,90	116.656,90	116.656,90	0,00	-116.656,90	
131.00.61 - COMPL. INVESTIGACIÓN PROFESOR COLABORADOR LABORAL	0,00	0,00	0,00	0,00	533,12	533,12	533,12	0,00	-533,12	
131.00.90 - OTRAS REMUNERACIONES COMPLEMENTARIAS P.D.I.	0,00	0,00	0,00	0,00	12.440,83	12.440,83	12.440,83	0,00	-12.440,83	
Total 131.00 - OTRAS RETRIBUCIONES P.D.I.	0,00	0,00	0,00	0,00	4.514.282,38	4.514.282,38	4.514.282,38	0,00	-4.514.282,38	
131.01.00 - COMPLEMENTO DE ANTIGÜEDAD GRUPO I	0,00	0,00	0,00	0,00	39.559,65	39.559,65	39.559,65	0,00	-39.559,65	
131.01.01 - COMPLEMENTO DE ANTIGÜEDAD GRUPO II	0,00	0,00	0,00	0,00	43.936,79	43.936,79	43.936,79	0,00	-43.936,79	
131.01.02 - COMPLEMENTO DE ANTIGÜEDAD GRUPO III	0,00	0,00	0,00	0,00	366.838,08	366.838,08	366.838,08	0,00	-366.838,08	
131.01.03 - COMPLEMENTO DE ANTIGÜEDAD GRUPO IV	0,00	0,00	0,00	0,00	6.726,14	6.726,14	6.726,14	0,00	-6.726,14	
131.01.10 - COMPLEMENTO DE CATEGORIA GRUPO I	0,00	0,00	0,00	0,00	164.277,38	164.277,38	164.277,38	0,00	-164.277,38	
131.01.11 - COMPLEMENTO DE CATEGORIA GRUPO II	0,00	0,00	0,00	0,00	165.383,15	165.383,15	165.383,15	0,00	-165.383,15	
131.01.12 - COMPLEMENTO DE CATEGORIA GRUPO III	0,00	0,00	0,00	0,00	862.354,18	862.354,18	862.354,18	0,00	-862.354,18	
131.01.13 - COMPLEMENTO DE CATEGORIA GRUPO IV	0,00	0,00	0,00	0,00	13.029,32	13.029,32	13.029,32	0,00	-13.029,32	
131.01.21 - COMPLEMENTO PERSONAL GRUPO II	0,00	0,00	0,00	0,00	734,44	734,44	734,44	0,00	-734,44	
131.01.22 - COMPLEMENTO PERSONAL GRUPO III	0,00	0,00	0,00	0,00	9.223,22	9.223,22	9.223,22	0,00	-9.223,22	
131.01.40 - COMPL. TRABAJO SABADOS DOMINGOS Y FEST. GRUPO I	0,00	0,00	0,00	0,00	1.351,45	1.351,45	1.351,45	0,00	-1.351,45	
131.01.41 - COMPL. TRABAJO SABADOS DOMINGOS Y FEST. GRUPO II	0,00	0,00	0,00	0,00	318,30	318,30	318,30	0,00	-318,30	
131.01.42 - COMPL. TRABAJO SABADOS DOMINGOS Y FEST. GRUPO III	0,00	0,00	0,00	0,00	16.204,69	16.204,69	16.204,69	0,00	-16.204,69	
131.01.50 - COMPLEMENTO VESTUARIO GRUPO I	0,00	0,00	0,00	0,00	3.400,84	3.400,84	3.400,84	0,00	-3.400,84	
131.01.51 - COMPLEMENTO VESTUARIO GRUPO II	0,00	0,00	0,00	0,00	5.418,89	5.418,89	5.418,89	0,00	-5.418,89	
131.01.52 - COMPLEMENTO VESTUARIO GRUPO III	0,00	0,00	0,00	0,00	45.977,13	45.977,13	45.977,13	0,00	-45.977,13	
131.01.53 - COMPLEMENTO VESTUARIO GRUPO IV	0,00	0,00	0,00	0,00	995,38	995,38	995,38	0,00	-995,38	
131.01.60 - HORAS EXTRAS GRUPO I	0,00	0,00	0,00	0,00	4.557,10	4.557,10	4.557,10	0,00	-4.557,10	
131.01.61 - HORAS EXTRAS GRUPO II	0,00	0,00	0,00	0,00	832,61	832,61	832,61	0,00	-832,61	

CUADRO 6.14. LIQUIDACIÓN DEL PRESUPUESTO DE GASTOS DEL EJERCICIO 2018

Clasificación Económica - Descripción	Créditos Presupuestarios			Gastos Compromet. (4)	Obligac. Reconoc. Netas (5)	Pagos Totales (6)	Obligac. Pqtes. de Pago a 31/12/2018 (7)=(5)-(6)	En euros- Remanentes de Crédito (8)=(3)-(5)
	Iniciales		Definitivos (3)=(1)+(2)					
	(1)	Modificaciones (2)						
131.01.62 - HORAS EXTRAS GRUPO III	0,00	0,00	0,00	22.761,05	22.761,05	22.761,05	0,00	-22.761,05
131.01.65 - COMPLEMENTO PMCS DEL PAS GRUPO I	0,00	0,00	0,00	63.332,10	63.332,10	63.332,10	0,00	-63.332,10
131.01.66 - COMPLEMENTO PMCS DEL PAS GRUPO II	0,00	0,00	0,00	65.567,64	65.567,64	65.567,64	0,00	-65.567,64
131.01.67 - COMPLEMENTO PMCS DEL PAS GRUPO III	0,00	0,00	0,00	451.955,17	451.955,17	451.955,17	0,00	-451.955,17
131.01.68 - COMPLEMENTO PMCS DEL PAS GRUPO IV	0,00	0,00	0,00	6.269,06	6.269,06	6.269,06	0,00	-6.269,06
131.01.70 - COMPLEMENTO HOMOLOGACIÓN GRUPO I	0,00	0,00	0,00	12.744,81	12.744,81	12.744,81	0,00	-12.744,81
131.01.71 - COMPLEMENTO HOMOLOGACIÓN GRUPO II	0,00	0,00	0,00	16.869,61	16.869,61	16.869,61	0,00	-16.869,61
131.01.72 - COMPLEMENTO HOMOLOGACIÓN GRUPO III	0,00	0,00	0,00	131.651,52	131.651,52	131.651,52	0,00	-131.651,52
131.01.73 - COMPLEMENTO HOMOLOGACIÓN GRUPO IV	0,00	0,00	0,00	1.960,74	1.960,74	1.960,74	0,00	-1.960,74
131.01.76 - GRATIFICACIONES GRUPO I	0,00	0,00	0,00	1.744,37	1.744,37	1.744,37	0,00	-1.744,37
131.01.78 - GRATIFICACIONES GRUPO III	0,00	0,00	0,00	33.495,62	33.495,62	33.495,62	0,00	-33.495,62
131.01.91 - OTRAS REMUNERACIONES COMPLEMENTARIAS P. A.S.	0,00	0,00	0,00	24.578,20	24.578,20	24.578,20	0,00	-24.578,20
Total 131.01 - OTRAS RETRIBUCIONES PAS	0,00	0,00	0,00	2.584.048,63	2.584.048,63	2.584.048,63	0,00	-2.584.048,63
Total 131 - OTRAS REMUNERACIONES PERSONAL LABORAL FIJO	0,00	0,00	0,00	7.098.331,01	7.098.331,01	7.098.331,01	0,00	-7.098.331,01
134.00.00 - SALARIO PROFESOR CONTRATADO DOCTOR LABORAL INDEFINIDO	0,00	0,00	0,00	331.728,85	331.728,85	331.728,85	0,00	-331.728,85
134.00.03 - SALARIO PROFESOR AYUDANTE DOCTOR	0,00	0,00	0,00	714.535,18	714.535,18	714.535,18	0,00	-714.535,18
134.00.04 - SALARIO PROFESOR ASOCIADO LABORAL	0,00	0,00	0,00	203.075,07	203.075,07	203.075,07	0,00	-203.075,07
134.00.05 - SALARIO PROFESOR ASOCIADO SALUD LABORAL	0,00	0,00	0,00	62.402,39	62.402,39	62.402,39	0,00	-62.402,39
134.00.06 - SALARIO PROFESOR SUSTITUTO INTERINO	0,00	0,00	0,00	768.346,10	768.346,10	768.346,10	0,00	-768.346,10
134.00.20 - SALARIO BASE GRUPO I	0,00	0,00	0,00	122.092,67	122.092,67	122.092,67	0,00	-122.092,67
134.00.22 - SALARIO BASE GRUPO III	0,00	0,00	0,00	229.125,69	229.125,69	229.125,69	0,00	-229.125,69
134.00.23 - SALARIO BASE GRUPO IV	0,00	0,00	0,00	427.850,12	427.850,12	427.850,12	0,00	-427.850,12
Total 134.00 - RETRIBUCIONES BÁSICAS	0,00	0,00	0,00	2.859.156,07	2.859.156,07	2.859.156,07	0,00	-2.859.156,07
134.01.00 - COMPL. ANTIGÜEDAD PROFESOR CONTRATADO DOCTOR	0,00	0,00	0,00	47.570,18	47.570,18	47.570,18	0,00	-47.570,18
134.01.03 - COMPL. ANTIGÜEDAD PROFESOR AYUDANTE DOCTOR	0,00	0,00	0,00	59.553,39	59.553,39	59.553,39	0,00	-59.553,39
134.01.04 - COMPL. ANTIGÜEDAD PROFESOR ASOCIADO LABORAL	0,00	0,00	0,00	49.374,15	49.374,15	49.374,15	0,00	-49.374,15
134.01.06 - COMPLEMENTO DE ANTIGÜEDAD GRUPO I	0,00	0,00	0,00	1.575,31	1.575,31	1.575,31	0,00	-1.575,31
134.01.08 - COMPLEMENTO DE ANTIGÜEDAD GRUPO III	0,00	0,00	0,00	6.989,71	6.989,71	6.989,71	0,00	-6.989,71
134.01.09 - COMPLEMENTO DE ANTIGÜEDAD GRUPO IV	0,00	0,00	0,00	14.436,76	14.436,76	14.436,76	0,00	-14.436,76
134.01.11 - COMPL. SINGULAR CATEGORIA P. CONT. DOCTOR Y P. SUST. INTERINO	0,00	0,00	0,00	1.313.610,62	1.313.610,62	1.313.610,62	0,00	-1.313.610,62
134.01.14 - COMPL. SINGULAR CATEGORIA PROFESOR AYUDANTE DOCTOR	0,00	0,00	0,00	853.375,05	853.375,05	853.375,05	0,00	-853.375,05
134.01.15 - COMPL. SINGULAR CATEGORIA PROFESOR ASOCIADO LABORAL	0,00	0,00	0,00	234.872,94	234.872,94	234.872,94	0,00	-234.872,94
134.01.17 - COMPL. DOCTORADO P. COLAB. LAB. TEM. Y P. AS. SALUD LABORAL	0,00	0,00	0,00	127,38	127,38	127,38	0,00	-127,38
134.01.19 - COMPL. DOCTORADO PROFESOR ASOCIADO LABORAL	0,00	0,00	0,00	11.170,93	11.170,93	11.170,93	0,00	-11.170,93
134.01.20 - COMPL. CARGO ACADEMICO P. CONT. DOCTOR Y P. SUST. INTERINO	0,00	0,00	0,00	3.765,05	3.765,05	3.765,05	0,00	-3.765,05
134.01.23 - COMPL. CARGO ACADEMICO PROFESOR AYUDANTE DOCTOR	0,00	0,00	0,00	0,00	0,00	0,00	0,00	0,00
134.01.25 - COMPL. AUTONOMICO P. CONT. DOCTOR Y P. SUST. INTERINO	0,00	0,00	0,00	1.570,46	1.570,46	1.570,46	0,00	-1.570,46
134.01.40 - COMPLEMENTO DE CATEGORIA GRUPO I	0,00	0,00	0,00	59.254,75	59.254,75	59.254,75	0,00	-59.254,75
134.01.42 - COMPLEMENTO DE CATEGORIA GRUPO III	0,00	0,00	0,00	91.267,18	91.267,18	91.267,18	0,00	-91.267,18
134.01.43 - COMPLEMENTO DE CATEGORIA GRUPO IV	0,00	0,00	0,00	107.410,03	107.410,03	107.410,03	0,00	-107.410,03
134.01.50 - COMPL. TRABAJO SABADOS DOMINGOS Y FEST. GRUPO I	0,00	0,00	0,00	188,52	188,52	188,52	0,00	-188,52

CUADRO 6.14. LIQUIDACIÓN DEL PRESUPUESTO DE GASTOS DEL EJERCICIO 2018

Clasificación Económica - Descripción	Créditos Presupuestarios			Gastos Compromet. (4)	Obligac. Reconoc. Netas (5)	Pagos Totales (6)	Obligac. Pqtes. de Pago a 31/12/2018 (7)=(5)-(6)	Remanentes de Crédito (8)=(3)-(5)
	Iniciales		Definitivos (3)=(1)+(2)					
	(1)	Modificaciones (2)						
134.01.52 - COMPL. TRABAJO SABADOS DOMINGOS Y FEST. GRUPO III	0,00	0,00	0,00	508,73	508,73	508,73	0,00	-508,73
134.01.53 - COMPL. TRABAJO SABADOS DOMINGOS Y FEST. GRUPO IV	0,00	0,00	0,00	3.487,21	3.487,21	3.487,21	0,00	-3.487,21
134.01.55 - COMPLEMENTO VESTUARIO GRUPO I	0,00	0,00	0,00	1.451,57	1.451,57	1.451,57	0,00	-1.451,57
134.01.57 - COMPLEMENTO VESTUARIO GRUPO III	0,00	0,00	0,00	5.518,92	5.518,92	5.518,92	0,00	-5.518,92
134.01.58 - COMPLEMENTO VESTUARIO GRUPO IV	0,00	0,00	0,00	13.305,70	13.305,70	13.305,70	0,00	-13.305,70
134.01.60 - HORAS EXTRAS GRUPO I	0,00	0,00	0,00	984,99	984,99	984,99	0,00	-984,99
134.01.62 - HORAS EXTRAS GRUPO III	0,00	0,00	0,00	315,60	315,60	315,60	0,00	-315,60
134.01.63 - HORAS EXTRAS GRUPO IV	0,00	0,00	0,00	2.179,22	2.179,22	2.179,22	0,00	-2.179,22
134.01.65 - COMPLEMENTO PMCS DEL PAS GRUPO I	0,00	0,00	0,00	19.950,17	19.950,17	19.950,17	0,00	-19.950,17
134.01.67 - COMPLEMENTO PMCS DEL PAS GRUPO III	0,00	0,00	0,00	39.107,01	39.107,01	39.107,01	0,00	-39.107,01
134.01.68 - COMPLEMENTO PMCS DEL PAS GRUPO IV	0,00	0,00	0,00	74.619,05	74.619,05	74.619,05	0,00	-74.619,05
134.01.70 - COMPLEMENTO HOMOLOGACIÓN GRUPO I	0,00	0,00	0,00	5.374,58	5.374,58	5.374,58	0,00	-5.374,58
134.01.72 - COMPLEMENTO HOMOLOGACIÓN GRUPO III	0,00	0,00	0,00	13.637,54	13.637,54	13.637,54	0,00	-13.637,54
134.01.73 - COMPLEMENTO HOMOLOGACIÓN GRUPO IV	0,00	0,00	0,00	25.692,02	25.692,02	25.692,02	0,00	-25.692,02
134.01.78 - GRATIFICACIONES GRUPO III	0,00	0,00	0,00	85,12	85,12	85,12	0,00	-85,12
134.01.90 - OTRAS REMUNERACIONES COMPLEMENTARIAS P.D.I.	0,00	0,00	0,00	13.853,77	13.853,77	13.853,77	0,00	-13.853,77
134.01.91 - OTRAS REMUNERACIONES COMPLEMENTARIAS P.A.S.	0,00	0,00	0,00	1.937,27	1.937,27	1.937,27	0,00	-1.937,27
Total 134.01 - OTRAS RETRIBUCIONES	0,00	0,00	0,00	3.078.120,88	3.078.120,88	3.078.120,88	0,00	-3.078.120,88
Total 134 - LABORAL EVENTUAL	18.564.885,74	-10.321,70	18.554.564,04	18.543.423,47	5.937.276,95	5.937.276,95	0,00	-5.937.276,95
Total 13 - LABORALES	30.023,15	12.821,70	42.844,85	0,00	0,00	0,00	0,00	42.844,85
Total 14 - OTRO PERSONAL	30.023,15	12.821,70	42.844,85	0,00	0,00	0,00	0,00	42.844,85
147.00 - SALARIO PROFESOR VISITANTE LABORAL	0,00	0,00	0,00	19.531,53	19.531,53	19.531,53	0,00	-19.531,53
Total 147.00 - SALARIO PROFESOR VISITANTE LABORAL	0,00	0,00	0,00	19.531,53	19.531,53	19.531,53	0,00	-19.531,53
147.01 - COMP. SINGULAR CATEGORIA PROFESOR VISITANTE LABORAL	0,00	0,00	0,00	20.053,98	20.053,98	20.053,98	0,00	-20.053,98
Total 147.01 - COMP. SINGULAR CATEGORIA PROFESOR VISITANTE LABORAL	0,00	0,00	0,00	20.053,98	20.053,98	20.053,98	0,00	-20.053,98
147.03 - PAGA EXTRA PROFESORADO VISITANTE LABORAL.	0,00	0,00	0,00	3.259,34	3.259,34	3.259,34	0,00	-3.259,34
Total 147.03 - PAGA EXTRA PROFESORADO VISITANTE LABORAL.	0,00	0,00	0,00	3.259,34	3.259,34	3.259,34	0,00	-3.259,34
Total 147 - RETRIBUCIONES DE PROFESORES VISITANTES	0,00	0,00	0,00	42.844,85	42.844,85	42.844,85	0,00	-42.844,85
Total 14 - OTRO PERSONAL	30.023,15	12.821,70	42.844,85	42.844,85	42.844,85	42.844,85	0,00	0,00
15 - INCENTIVOS AL RENDIMIENTO	5.146.973,07	1.296,54	5.148.269,61	0,00	0,00	0,00	0,00	5.148.269,61
Total 15 - INCENTIVOS AL RENDIMIENTO	5.146.973,07	1.296,54	5.148.269,61	0,00	0,00	0,00	0,00	5.148.269,61
150.00.00 - COMPL.PRODUCTIVIDAD INVESTIG. CATEDRATICOS DE UNIVERSIDAD	0,00	0,00	0,00	606.873,42	606.873,42	606.873,42	0,00	-606.873,42
150.00.01 - COMPL.PRODUCTIVIDAD INVESTIG. TITULARES DE UNIVERSIDAD	0,00	0,00	0,00	1.053.258,28	1.053.258,28	1.053.258,28	0,00	-1.053.258,28
150.00.02 - COMPL.PRODUCTIVIDAD INVESTIG. CATEDRATICOS DE ESCUELA UNIVER	0,00	0,00	0,00	24.143,18	24.143,18	24.143,18	0,00	-24.143,18
Total 150.00 - PRODUCTIVIDAD POR MÉRITOS INVESTIGADORES	0,00	0,00	0,00	1.684.274,88	1.684.274,88	1.684.274,88	0,00	-1.684.274,88
150.01.00 - COMPL. AUTONOMICOS CATEDRATICOS DE UNIVERSIDAD	0,00	0,00	0,00	637.066,11	637.066,11	637.066,11	0,00	-637.066,11
150.01.01 - COMPL. AUTONOMICOS TITULARES DE UNIVERSIDAD	0,00	0,00	0,00	1.162.275,50	1.162.275,50	1.162.275,50	0,00	-1.162.275,50
150.01.02 - COMPL. AUTONOMICOS CATEDRATICOS DE ESCUELA UNIVERSITARIA	0,00	0,00	0,00	37.690,88	37.690,88	37.690,88	0,00	-37.690,88
150.01.03 - COMPL. AUTONOMICOS TITULARES DE ESCUELA UNIVERSITARIA	0,00	0,00	0,00	106.199,73	106.199,73	106.199,73	0,00	-106.199,73
Total 150.01 - COMPLEMENTOS AUTONÓMICOS ART. 69.3 LOU	0,00	0,00	0,00	1.943.232,22	1.943.232,22	1.943.232,22	0,00	-1.943.232,22

CUADRO 6.14. LIQUIDACIÓN DEL PRESUPUESTO DE GASTOS DEL EJERCICIO 2018

Clasificación Económica - Descripción	Créditos Presupuestarios			Gastos Compromet. (4)	Obligac. Reconoc. Netas (5)	Pagos Totales (6)	Obligac. Pqtes. de Pago a 31/12/2018 (7)=(5)-(6)	En euros- Remanentes de Crédito (8)=(3)-(5)
	Modificaciones (2)		Definitivos (3)=(1)+(2)					
	Iniciales (1)							
150.03.00 - COMPL. PRODUCTIVIDAD PAS GRUPO A	0,00	0,00	0,00	35.047,23	35.047,23	35.047,23	0,00	-35.047,23
150.03.01 - COMPL. PRODUCTIVIDAD PAS GRUPO B	0,00	0,00	0,00	17.076,76	17.076,76	17.076,76	0,00	-17.076,76
150.03.02 - COMPL. PRODUCTIVIDAD PAS GRUPO C	0,00	0,00	0,00	942,94	942,94	942,94	0,00	-942,94
150.03.20 - COMPL. HOMOLOGACIÓN PAS GRUPO A	0,00	0,00	0,00	30.462,73	30.462,73	30.462,73	0,00	-30.462,73
150.03.21 - COMPL. HOMOLOGACIÓN PAS GRUPO B	0,00	0,00	0,00	65.050,14	65.050,14	65.050,14	0,00	-65.050,14
150.03.22 - COMPL. HOMOLOGACIÓN PAS GRUPO C	0,00	0,00	0,00	138.697,02	138.697,02	138.697,02	0,00	-138.697,02
150.03.23 - COMPL. HOMOLOGACIÓN PAS GRUPO D	0,00	0,00	0,00	37.943,90	37.943,90	37.943,90	0,00	-37.943,90
150.03.30 - COMPLEMENTO PMCS DEL PAS GRUPO A	0,00	0,00	0,00	140.633,30	140.633,30	140.633,30	0,00	-140.633,30
150.03.31 - COMPLEMENTO PMCS DEL PAS GRUPO B	0,00	0,00	0,00	261.209,71	261.209,71	261.209,71	0,00	-261.209,71
150.03.32 - COMPLEMENTO PMCS DEL PAS GRUPO C	0,00	0,00	0,00	528.991,20	528.991,20	528.991,20	0,00	-528.991,20
150.03.33 - COMPLEMENTO PMCS DEL PAS GRUPO D	0,00	0,00	0,00	105.899,85	105.899,85	105.899,85	0,00	-105.899,85
Total 150.03 - PRODUCTIVIDAD DEL P.A.S.	0,00	0,00	0,00	1.361.954,78	1.361.954,78	1.361.954,78	0,00	-1.361.954,78
Total 150 - PRODUCTIVIDAD	0,00	0,00	0,00	4.989.461,88	4.989.461,88	4.989.461,88	0,00	-4.989.461,88
151.00 - P.D.I.	0,00	0,00	0,00	125.496,40	125.496,40	125.496,40	0,00	-125.496,40
Total 151.00 - P.D.I.	0,00	0,00	0,00	125.496,40	125.496,40	125.496,40	0,00	-125.496,40
151.01.00 - GRATIFICACIONES PAS GRUPO A	0,00	0,00	0,00	0,00	0,00	0,00	0,00	0,00
151.01.01 - GRATIFICACIONES PAS GRUPO B	0,00	0,00	0,00	2.956,30	2.956,30	2.956,30	0,00	-2.956,30
151.01.02 - GRATIFICACIONES PAS GRUPO C	0,00	0,00	0,00	9.983,13	9.983,13	9.983,13	0,00	-9.983,13
Total 151.01 - P.A.S.	0,00	0,00	0,00	12.939,43	12.939,43	12.939,43	0,00	-12.939,43
Total 151 - GRATIFICACIONES	0,00	0,00	0,00	138.435,83	138.435,83	138.435,83	0,00	-138.435,83
152.00 - HORAS EXTRAORDINARIAS PAS GRUPO A	0,00	0,00	0,00	532,84	532,84	532,84	0,00	-532,84
Total 152.00 - HORAS EXTRAORDINARIAS PAS GRUPO A	0,00	0,00	0,00	532,84	532,84	532,84	0,00	-532,84
152.01 - HORAS EXTRAORDINARIAS PAS GRUPO B	0,00	0,00	0,00	3.050,64	3.050,64	3.050,64	0,00	-3.050,64
Total 152.01 - HORAS EXTRAORDINARIAS PAS GRUPO B	0,00	0,00	0,00	3.050,64	3.050,64	3.050,64	0,00	-3.050,64
152.02 - HORAS EXTRAORDINARIAS PAS GRUPO C	0,00	0,00	0,00	6.501,71	6.501,71	6.501,71	0,00	-6.501,71
Total 152.02 - HORAS EXTRAORDINARIAS PAS GRUPO C	0,00	0,00	0,00	6.501,71	6.501,71	6.501,71	0,00	-6.501,71
152.03 - HORAS EXTRAORDINARIAS PAS GRUPO D	0,00	0,00	0,00	137,80	137,80	137,80	0,00	-137,80
Total 152.03 - HORAS EXTRAORDINARIAS PAS GRUPO D	0,00	0,00	0,00	137,80	137,80	137,80	0,00	-137,80
Total 152 - HORAS EXTRAORDINARIAS	0,00	0,00	0,00	10.222,99	10.222,99	10.222,99	0,00	-10.222,99
Total 15 - INCENTIVOS AL RENDIMIENTO	5.146.973,07	1.296,54	5.148.269,61	5.138.120,70	5.138.120,70	5.138.120,70	0,00	10.148,91
16 - CUOTAS, PRESTACIONES Y GASTOS SOCIALES A CARGO DEL EMPLEADOR	10.102.779,85	301.300,00	10.404.079,85	0,00	0,00	0,00	0,00	10.404.079,85
Total 16 - CUOTAS, PRESTACIONES Y GASTOS SOCIALES A CARGO DEL EMPLEADOR	10.102.779,85	301.300,00	10.404.079,85	0,00	0,00	0,00	0,00	10.404.079,85
160.00 - SEGURIDAD SOCIAL	0,00	0,00	0,00	9.052.296,57	9.052.296,57	8.316.784,45	735.512,12	-9.052.296,57
160.00.10 - PAS FUNCIONARIO GRUPO A	0,00	0,00	0,00	5.082,88	5.082,88	5.082,88	0,00	-5.082,88
160.00.11 - PAS FUNCIONARIO GRUPO B	0,00	0,00	0,00	44.661,16	44.661,16	44.661,16	0,00	-44.661,16
160.00.12 - PAS FUNCIONARIO GRUPO C	0,00	0,00	0,00	119.727,26	119.727,26	119.727,26	0,00	-119.727,26
160.00.23 - PAS FUNCIONARIO INTERINO GRUPO D	0,00	0,00	0,00	9.296,97	9.296,97	9.296,97	0,00	-9.296,97
160.00.40 - PROFESORADO CONTRATADO DOCTOR INDEFINIDO	0,00	0,00	0,00	30.713,56	30.713,56	30.713,56	0,00	-30.713,56
160.00.41 - PROFESORADO COLABORADOR LABORAL INDEFINIDO	0,00	0,00	0,00	16.877,58	16.877,58	16.877,58	0,00	-16.877,58
160.00.51 - PROFESORADO AYUDANTE DOCTOR	0,00	0,00	0,00	0,00	0,00	0,00	0,00	0,00
160.00.52 - PROFESORADO CONTRATADO DOCTOR	0,00	0,00	0,00	23.568,94	23.568,94	23.568,94	0,00	-23.568,94

CUADRO 6.14. LIQUIDACIÓN DEL PRESUPUESTO DE GASTOS DEL EJERCICIO 2018

Clasificación Económica - Descripción	Créditos Presupuestarios			Gastos Compromet. (4)	Obligac. Reconoc. Netas (5)	Pagos Totales (6)	Obligac. Pqtes. de Pago a 31/12/2018 (7)=(5)-(6)	Remanentes de Crédito (8)=(3)-(5)
	Iniciales (1)		Definitivos (3)=(1)+(2)					
	Modificaciones (2)							
160.00.54 - PROFESORADO ASOCIADO LABORAL	0,00	0,00	0,00	8.347,22	8.347,22	8.347,22	0,00	-8.347,22
160.00.55 - PROFESORADO ASOCIADO SALUD LABORAL	0,00	0,00	0,00	2.445,48	2.445,48	2.445,48	0,00	-2.445,48
160.00.57 - PROFESOR SUSTITUTO INTERINO	0,00	0,00	0,00	5.732,74	5.732,74	5.732,74	0,00	-5.732,74
160.00.61 - PAS LABORAL FIJO GRUPO II	0,00	0,00	0,00	16.799,63	16.799,63	16.799,63	0,00	-16.799,63
160.00.62 - PAS LABORAL FIJO GRUPO III	0,00	0,00	0,00	55.075,05	55.075,05	55.075,05	0,00	-55.075,05
160.00.63 - PAS LABORAL FIJO GRUPO IV	0,00	0,00	0,00	2.822,04	2.822,04	2.822,04	0,00	-2.822,04
160.00.70 - PAS LABORAL EVENTUAL GRUPO I	0,00	0,00	0,00	135,27	135,27	135,27	0,00	-135,27
160.00.72 - PAS LABORAL EVENTUAL GRUPO III	0,00	0,00	0,00	2.161,98	2.161,98	2.161,98	0,00	-2.161,98
160.00.73 - PAS LABORAL EVENTUAL GRUPO IV	0,00	0,00	0,00	5.305,33	5.305,33	5.305,33	0,00	-5.305,33
Total 160.00 - SEGURIDAD SOCIAL	0,00	0,00	0,00	9.401.049,66	9.401.049,66	8.665.537,54	735.512,12	-9.401.049,66
Total 160 - CUOTAS SOCIALES	0,00	0,00	0,00	9.401.049,66	9.401.049,66	8.665.537,54	735.512,12	-9.401.049,66
162.01 - FORMACIÓN Y PERFECCIONAMIENTO DEL PERSONAL	0,00	0,00	0,00	47.428,18	47.428,18	47.428,18	0,00	-47.428,18
Total 162.01 - FORMACIÓN Y PERFECCIONAMIENTO DEL PERSONAL	0,00	0,00	0,00	47.428,18	47.428,18	47.428,18	0,00	-47.428,18
162.04 - FONDOS DE PENSIONES	0,00	0,00	0,00	204.048,32	204.048,32	204.048,32	0,00	-204.048,32
Total 162.04 - FONDOS DE PENSIONES	0,00	0,00	0,00	204.048,32	204.048,32	204.048,32	0,00	-204.048,32
162.05.00 - PLAN DE ACCION SOCIAL	0,00	0,00	0,00	5.129,32	5.129,32	5.129,32	0,00	-5.129,32
162.05.01 - CONVENIO COLECTIVO DEL PERSONAL LABORAL	0,00	0,00	0,00	9.233,07	9.233,07	9.233,07	0,00	-9.233,07
162.05.10 - PLAN ACCION SOCIAL PDI FUNC CARR	0,00	0,00	0,00	56.017,14	56.017,14	56.017,14	0,00	-56.017,14
162.05.12 - PLAN ACCION SOCIAL PDI LAB FIJO	0,00	0,00	0,00	20.243,27	20.243,27	20.243,27	0,00	-20.243,27
162.05.13 - PLAN ACCION SOCIAL PDI LAB EVENTUAL	0,00	0,00	0,00	13.298,36	13.298,36	13.298,36	0,00	-13.298,36
162.05.15 - PLAN ACCION SOCIAL PAS FUNC CARR	0,00	0,00	0,00	59.362,58	59.362,58	59.362,58	0,00	-59.362,58
162.05.16 - PLAN ACCION SOCIAL PAS FUNC INT	0,00	0,00	0,00	7.830,92	7.830,92	7.830,92	0,00	-7.830,92
162.05.17 - PLAN ACCION SOCIAL PAS LAB FIJO	0,00	0,00	0,00	43.945,52	43.945,52	43.945,52	0,00	-43.945,52
162.05.18 - PLAN ACCION SOCIAL PAS LAB EVENTUAL	0,00	0,00	0,00	9.324,20	9.324,20	9.324,20	0,00	-9.324,20
162.05.19 - PLAN ACCION SOCIAL OTRO PERSONAL	0,00	0,00	0,00	7.317,85	7.317,85	7.317,85	0,00	-7.317,85
162.05.30 - COMP. DIFER. RETRIBUCIÓN EN I.T. PDI FUNC CARR	0,00	0,00	0,00	19.195,11	19.195,11	19.195,11	0,00	-19.195,11
162.05.32 - COMP. DIFER. RETRIBUCIÓN EN I.T. PDI LAB FIJO	0,00	0,00	0,00	20.698,39	20.698,39	20.698,39	0,00	-20.698,39
162.05.33 - COMP. DIFER. RETRIBUCIÓN EN I.T. PDI LAB EVENTUAL	0,00	0,00	0,00	16.545,01	16.545,01	16.545,01	0,00	-16.545,01
162.05.35 - COMP. DIFER. RETRIBUCIÓN EN I.T. PAS FUNC CARR	0,00	0,00	0,00	42.979,81	42.979,81	42.979,81	0,00	-42.979,81
162.05.36 - COMP. DIFER. RETRIBUCIÓN EN I.T. PAS FUNC INT	0,00	0,00	0,00	2.973,17	2.973,17	2.973,17	0,00	-2.973,17
162.05.37 - COMP. DIFER. RETRIBUCIÓN EN I.T. PAS LAB FIJO	0,00	0,00	0,00	17.169,95	17.169,95	17.169,95	0,00	-17.169,95
162.05.38 - COMP. DIFER. RETRIBUCIÓN EN I.T. PAS LAB EVENTUAL	0,00	0,00	0,00	7.748,99	7.748,99	7.748,99	0,00	-7.748,99
Total 162.05 - ACCION SOCIAL	0,00	0,00	0,00	359.012,66	359.012,66	359.012,66	0,00	-359.012,66
162.06 - SEGUROS	0,00	0,00	0,00	141.313,82	141.313,82	141.313,82	0,00	-141.313,82
Total 162.06 - SEGUROS	0,00	0,00	0,00	141.313,82	141.313,82	141.313,82	0,00	-141.313,82
Total 162 - PRESTACIONES Y GASTOS SOCIALES DEL PERSONAL	0,00	0,00	0,00	751.802,98	751.802,98	547.754,66	204.048,32	-751.802,98
Total 16 - CUOTAS, PRESTACIONES Y GASTOS SOCIALES A CARGO DEL EMPLEADOR	10.102.779,85	301.900,00	10.404.079,85	10.152.852,64	10.152.852,64	9.213.292,20	939.560,44	251.227,21
Total 1 - GASTOS DE PERSONAL	68.920.000,00	6.761,60	68.926.761,60	68.202.433,75	68.202.433,75	67.262.873,31	939.560,44	724.327,85
2 - GASTOS CORRIENTES EN BIENES Y SERVICIOS	15.613.471,00	8.100.323,82	23.713.794,82	0,00	0,00	0,00	0,00	23.713.794,82

CUADRO 6.14. LIQUIDACIÓN DEL PRESUPUESTO DE GASTOS DEL EJERCICIO 2018

Clasificación Económica - Descripción	Créditos Presupuestarios				Gastos Compromet. (4)	Obligac. Reconoc. Netas (5)	Pagos Totales (6)	Obligac. Pqtes. de Pago a 31/12/2018 (7)=(5)-(6)	Remanentes de Crédito (8)=(3)-(5)
	Iniciales		Definitivos						
	(1)	(2)	(3)=(1)+(2)	(4)					
Total 2 - GASTOS CORRIENTES EN BIENES Y SERVICIOS	15.613.471,00	8.100.323,82	23.713.794,82	0,00	0,00	0,00	0,00	23.713.794,82	
202.00 - ARRENDAMIENTO DE EDIFICIOS Y OTRAS CONSTRUCCIONES	0,00	0,00	47.057,23	47.057,23	47.057,23	47.057,23	4.104,32	-47.057,23	
Total 202.00 - ARRENDAMIENTO DE EDIFICIOS Y OTRAS CONSTRUCCIONES	0,00	0,00	47.057,23	47.057,23	47.057,23	47.057,23	4.104,32	-47.057,23	
Total 202 - ARRENDAMIENTO DE EDIFICIOS Y OTRAS CONSTRUCCIONES	0,00	0,00	47.057,23	47.057,23	47.057,23	47.057,23	4.104,32	-47.057,23	
203.00 - MAQUINARIA	0,00	0,00	377,28	377,28	377,28	377,28	0,00	-377,28	
Total 203.00 - MAQUINARIA	0,00	0,00	377,28	377,28	377,28	377,28	0,00	-377,28	
203.01 - INSTALACIONES	0,00	0,00	3.802,02	3.802,02	3.802,02	3.802,02	753,24	-3.802,02	
Total 203.01 - INSTALACIONES	0,00	0,00	3.802,02	3.802,02	3.802,02	3.802,02	753,24	-3.802,02	
203.02 - UTILAJE	0,00	0,00	10.992,74	10.992,74	10.992,74	10.992,74	1.692,24	-10.992,74	
Total 203.02 - UTILAJE	0,00	0,00	10.992,74	10.992,74	10.992,74	10.992,74	1.692,24	-10.992,74	
Total 203 - ARRENDAMIENTO DE MAQUINARIA, INSTALACIONES Y UTILAJE	0,00	0,00	15.172,04	15.172,04	15.172,04	15.172,04	2.445,48	-15.172,04	
204.00 - ARRENDAMIENTO DE ELEMENTOS DE TRANSPORTE	0,00	0,00	16.841,74	16.841,74	16.841,74	16.841,74	1.415,70	-16.841,74	
Total 204.00 - ARRENDAMIENTO DE ELEMENTOS DE TRANSPORTE	0,00	0,00	16.841,74	16.841,74	16.841,74	16.841,74	1.415,70	-16.841,74	
Total 204 - ARRENDAMIENTO DE ELEMENTOS DE TRANSPORTE	0,00	0,00	16.841,74	16.841,74	16.841,74	16.841,74	1.415,70	-16.841,74	
205.00 - ARRENDAMIENTO DE MOBILIARIO Y ENSERES	0,00	0,00	7.021,59	7.021,59	7.021,59	7.021,59	3.141,85	-7.021,59	
Total 205.00 - ARRENDAMIENTO DE MOBILIARIO Y ENSERES	0,00	0,00	7.021,59	7.021,59	7.021,59	7.021,59	3.141,85	-7.021,59	
Total 205 - ARRENDAMIENTO DE MOBILIARIO Y ENSERES	0,00	0,00	7.021,59	7.021,59	7.021,59	7.021,59	3.141,85	-7.021,59	
206.00 - ARRENDAMIENTO DE SISTEMAS PARA PROCESOS DE INFORMACION	0,00	0,00	136.029,86	136.029,86	136.029,86	136.029,86	181,50	-136.029,86	
Total 206.00 - ARRENDAMIENTO DE SISTEMAS PARA PROCESOS DE INFORMACION	0,00	0,00	136.029,86	136.029,86	136.029,86	136.029,86	181,50	-136.029,86	
Total 206 - ARRENDAMIENTO DE SISTEMAS PARA PROCESOS DE INFORMACION	0,00	0,00	136.029,86	136.029,86	136.029,86	136.029,86	181,50	-136.029,86	
208.00 - ARRENDAMIENTO DE OTRO INMOVILIZADO MATERIAL	0,00	0,00	2.710,40	2.710,40	2.710,40	2.710,40	0,00	-2.710,40	
Total 208.00 - ARRENDAMIENTO DE OTRO INMOVILIZADO MATERIAL	0,00	0,00	2.710,40	2.710,40	2.710,40	2.710,40	0,00	-2.710,40	
Total 208 - ARRENDAMIENTO DE OTRO INMOVILIZADO MATERIAL	0,00	0,00	2.710,40	2.710,40	2.710,40	2.710,40	0,00	-2.710,40	
209.00 - CANONES	0,00	0,00	54.908,05	54.908,05	54.908,05	54.908,05	1.826,85	-54.908,05	
Total 209.00 - CANONES	0,00	0,00	54.908,05	54.908,05	54.908,05	54.908,05	1.826,85	-54.908,05	
Total 209 - CANONES	0,00	0,00	54.908,05	54.908,05	54.908,05	54.908,05	1.826,85	-54.908,05	
Total 20 - ARRENDAMIENTOS Y CANONES	0,00	0,00	279.740,91	279.740,91	279.740,91	279.740,91	13.115,70	-279.740,91	
212.00 - EDIFICIOS Y OTRAS CONSTRUCCIONES	0,00	0,00	453.091,67	429.701,35	453.091,67	429.701,35	346.174,80	-429.701,35	
Total 212.00 - EDIFICIOS Y OTRAS CONSTRUCCIONES	0,00	0,00	453.091,67	429.701,35	453.091,67	429.701,35	346.174,80	-429.701,35	
Total 212 - EDIFICIOS Y OTRAS CONSTRUCCIONES	0,00	0,00	453.091,67	429.701,35	453.091,67	429.701,35	346.174,80	-429.701,35	
213.00 - MAQUINARIA	0,00	0,00	366.814,92	331.485,02	366.814,92	331.485,02	259.930,10	-331.485,02	
Total 213.00 - MAQUINARIA	0,00	0,00	366.814,92	331.485,02	366.814,92	331.485,02	259.930,10	-331.485,02	
213.01 - INSTALACIONES	0,00	0,00	529.087,42	507.639,49	529.087,42	507.639,49	458.716,67	-507.639,49	
Total 213.01 - INSTALACIONES	0,00	0,00	529.087,42	507.639,49	529.087,42	507.639,49	458.716,67	-507.639,49	
213.02 - UTILAJE	0,00	0,00	4.506,02	4.506,02	4.506,02	4.506,02	47,31	-4.506,02	
Total 213.02 - UTILAJE	0,00	0,00	4.506,02	4.506,02	4.506,02	4.506,02	47,31	-4.506,02	
Total 213 - MAQUINARIA, INSTALACIONES Y UTILAJE	0,00	0,00	900.408,36	843.630,53	900.408,36	843.630,53	723.105,48	-843.630,53	
214.00 - ELEMENTOS DE TRANSPORTE	0,00	0,00	12.564,72	12.564,72	12.564,72	12.564,72	907,01	-12.564,72	
Total 214.00 - ELEMENTOS DE TRANSPORTE	0,00	0,00	12.564,72	12.564,72	12.564,72	12.564,72	907,01	-12.564,72	
Total 214 - ELEMENTOS DE TRANSPORTE	0,00	0,00	12.564,72	12.564,72	12.564,72	12.564,72	907,01	-12.564,72	
215.00 - MOBILIARIO Y ENSERES	0,00	0,00	29.604,44	29.604,44	29.604,44	29.604,44	911,03	-29.604,44	

CUADRO 6.14. LIQUIDACIÓN DEL PRESUPUESTO DE GASTOS DEL EJERCICIO 2018

Clasificación Económica - Descripción	Créditos Presupuestarios			Gastos Compromet. (4)	Obligac. Reconoc. Netas (5)	Pagos Totales (6)	Obligac. Pqtes. de Pago a 31/12/2018 (7)=(5)-(6)	Remanentes de Crédito (8)=(3)-(5)
	Iniciales		Modificaciones					
	(1)	(2)	(3)=(1)+(2)					
Total 215.00 - MOBILIARIO Y ENSERES	0,00	0,00	0,00	29.604,44	29.604,44	28.693,41	911,03	-29.604,44
Total 215.00 - MOBILIARIO Y ENSERES	0,00	0,00	0,00	29.604,44	29.604,44	28.693,41	911,03	-29.604,44
216.00 - SISTEMAS PARA PROCESOS DE INFORMACION	0,00	0,00	0,00	1.239.945,73	1.237.692,78	1.207.675,36	30.017,42	-1.237.692,78
Total 216.00 - SISTEMAS PARA PROCESOS DE INFORMACION	0,00	0,00	0,00	1.239.945,73	1.237.692,78	1.207.675,36	30.017,42	-1.237.692,78
Total 216.00 - SISTEMAS PARA PROCESOS DE INFORMACION	0,00	0,00	0,00	1.239.945,73	1.237.692,78	1.207.675,36	30.017,42	-1.237.692,78
219.00 - OTRO INMOVILIZADO MATERIAL	0,00	0,00	0,00	7.790,44	7.790,44	7.790,44	0,00	-7.790,44
Total 219.00 - OTRO INMOVILIZADO MATERIAL	0,00	0,00	0,00	7.790,44	7.790,44	7.790,44	0,00	-7.790,44
Total 219.00 - OTRO INMOVILIZADO MATERIAL	0,00	0,00	0,00	7.790,44	7.790,44	7.790,44	0,00	-7.790,44
Total 21 - REPARACIONES, MANTENIMIENTO Y CONSERVACION	0,00	0,00	0,00	2.643.405,36	2.560.984,26	2.325.097,20	235.887,06	-2.560.984,26
220.00.00 - COSTE DE MATERIALES DE REPROGRAFIA E IMPRENTA	0,00	0,00	0,00	121.378,85	121.378,85	107.672,77	13.706,08	-121.378,85
220.00.01 - COSTE DE FOTOCOPIAS	0,00	0,00	0,00	33.065,71	33.065,71	26.648,44	6.417,27	-33.065,71
220.00.02 - COSTE DE MATERIAL DE OFICINA NO INVENTARIABLE	0,00	0,00	0,00	167.808,07	167.808,07	155.984,34	11.823,73	-167.808,07
Total 220.00 - MATERIAL DE OFICINA ORDINARIO NO INVENTARIABLE	0,00	0,00	0,00	322.252,63	322.252,63	290.305,55	31.947,08	-322.252,63
220.01 - PRENSA, REVISTAS, LIBROS Y OTRAS PUBLICACIONES	0,00	0,00	0,00	813.014,98	788.813,77	728.379,16	60.434,61	-788.813,77
220.01.50 - MATERIAL BIBLIOGRAFICO. DEPARTAMENTOS.	146.529,00	6.698,13	153.227,13	78.363,42	78.363,42	76.491,29	1.872,13	74.863,71
Total 220.01 - PRENSA, REVISTAS, LIBROS Y OTRAS PUBLICACIONES	146.529,00	6.698,13	153.227,13	891.378,40	867.177,19	804.870,45	62.306,74	-713.950,06
220.02 - MATERIAL INFORMatico NO INVENTARIABLE	0,00	0,00	0,00	208.492,76	208.492,76	175.985,10	32.507,66	-208.492,76
Total 220.02 - MATERIAL INFORMatico NO INVENTARIABLE	0,00	0,00	0,00	208.492,76	208.492,76	175.985,10	32.507,66	-208.492,76
220.03 - PRESTAMO INTERBIBLIOTECARIO	0,00	0,00	0,00	2.059,56	2.059,56	1.959,46	100,10	-2.059,56
Total 220.03 - PRESTAMO INTERBIBLIOTECARIO	0,00	0,00	0,00	2.059,56	2.059,56	1.959,46	100,10	-2.059,56
220.99 - OTRO MATERIAL	0,00	0,00	0,00	14.611,69	14.611,69	14.367,74	243,95	-14.611,69
Total 220.99 - OTRO MATERIAL	0,00	0,00	0,00	14.611,69	14.611,69	14.367,74	243,95	-14.611,69
Total 220 - MATERIAL DE OFICINA	146.529,00	6.698,13	153.227,13	1.438.795,04	1.414.593,83	1.287.488,30	127.105,53	-1.261.366,70
221.00 - ENERGIA ELECTRICA	0,00	0,00	0,00	1.552.914,78	1.552.914,78	1.552.598,41	316,37	-1.552.914,78
Total 221.00 - ENERGIA ELECTRICA	0,00	0,00	0,00	1.552.914,78	1.552.914,78	1.552.598,41	316,37	-1.552.914,78
221.01 - AGUA	0,00	0,00	0,00	213.058,31	213.058,31	209.670,38	3.387,93	-213.058,31
Total 221.01 - AGUA	0,00	0,00	0,00	213.058,31	213.058,31	209.670,38	3.387,93	-213.058,31
221.02 - GAS	0,00	0,00	0,00	259.335,56	259.335,56	230.528,91	28.806,65	-259.335,56
Total 221.02 - GAS	0,00	0,00	0,00	259.335,56	259.335,56	230.528,91	28.806,65	-259.335,56
221.03 - COMBUSTIBLES	0,00	0,00	0,00	45.930,31	45.930,31	42.739,26	3.191,05	-45.930,31
Total 221.03 - COMBUSTIBLES	0,00	0,00	0,00	45.930,31	45.930,31	42.739,26	3.191,05	-45.930,31
221.04 - VESTUARIO	0,00	0,00	0,00	13.405,75	13.405,75	13.167,19	238,56	-13.405,75
Total 221.04 - VESTUARIO	0,00	0,00	0,00	13.405,75	13.405,75	13.167,19	238,56	-13.405,75
221.05 - PRODUCTOS ALIMENTICIOS	0,00	0,00	0,00	6.870,57	6.870,57	6.101,05	769,52	-6.870,57
Total 221.05 - PRODUCTOS ALIMENTICIOS	0,00	0,00	0,00	6.870,57	6.870,57	6.101,05	769,52	-6.870,57
221.06 - PRODUCTOS FARMACEUTICOS Y MATERIAL SANITARIO	0,00	0,00	0,00	731,00	731,00	731,00	0,00	-731,00
Total 221.06 - PRODUCTOS FARMACEUTICOS Y MATERIAL SANITARIO	0,00	0,00	0,00	731,00	731,00	731,00	0,00	-731,00
221.08 - MATERIAL DEPORTIVO Y CULTURAL	0,00	0,00	0,00	42.817,46	42.817,46	23.215,45	19.602,01	-42.817,46
Total 221.08 - MATERIAL DEPORTIVO Y CULTURAL	0,00	0,00	0,00	42.817,46	42.817,46	23.215,45	19.602,01	-42.817,46
221.10 - MATERIAL PARA REPARACIONES DE EDIFICIOS Y OTRAS CONSTRUCCION	0,00	0,00	0,00	22.778,27	22.778,27	20.092,13	2.686,14	-22.778,27
Total 221.10 - MATERIAL PARA REPARACIONES DE EDIFICIOS Y OTRAS CONSTRUCCION	0,00	0,00	0,00	22.778,27	22.778,27	20.092,13	2.686,14	-22.778,27

CUADRO 6.14. LIQUIDACIÓN DEL PRESUPUESTO DE GASTOS DEL EJERCICIO 2018

Clasificación Económica - Descripción	Créditos Presupuestarios				Gastos Compromet. (4)	Obligac. Reconoc. Netas (5)	Pagos Totales (6)	Obligac. Pqtes. de Pago a 31/12/2018 (7)=(5)-(6)	Remanentes de Crédito (8)=(3)-(5)	
	Iniciales (1)		Modificaciones (2)							Definitivos (3)=(1)+(2)
	(1)	(2)	(3)	(4)						
221.11 - REPUESTOS DE MAQUINARIA, UTILIAJE Y ELEMENTOS DE TRANSPORTE	0,00	0,00	0,00	0,00	44.960,51	44.960,51	33.552,17	11.408,34	-44.960,51	
Total 221.11 - REPUESTOS DE MAQUINARIA, UTILIAJE Y ELEMENTOS DE TRANSPORTE	0,00	0,00	0,00	0,00	44.960,51	44.960,51	33.552,17	11.408,34	-44.960,51	
221.12 - MATERIAL ELECTRONICO, ELECTRICO Y DE COMUNICACIONES	0,00	0,00	0,00	0,00	107.532,14	107.532,14	93.646,49	13.885,65	-107.532,14	
Total 221.12 - MATERIAL ELECTRONICO, ELECTRICO Y DE COMUNICACIONES	0,00	0,00	0,00	0,00	107.532,14	107.532,14	93.646,49	13.885,65	-107.532,14	
221.99.00 - COSTE DE MATERIAL E INSTRUMENTAL DE LABORATORIO Y EXPERIMENT	0,00	0,00	0,00	0,00	197.217,30	197.217,30	171.901,02	25.316,28	-197.217,30	
221.99.01 - OTROS SUMINISTROS	0,00	0,00	0,00	0,00	131.941,57	131.941,57	111.189,52	20.752,05	-131.941,57	
Total 221.99 - OTROS SUMINISTROS	0,00	0,00	0,00	0,00	329.158,87	329.158,87	283.090,54	46.068,33	-329.158,87	
Total 221 - SUMINISTROS	0,00	0,00	0,00	0,00	2.639.493,53	2.639.493,53	2.509.132,98	130.360,55	-2.639.493,53	
222.00.00 - COMUNICACIONES DE VOZ Y DATOS	0,00	0,00	0,00	0,00	114.283,02	114.283,02	99.658,75	14.624,27	-114.283,02	
222.00.01 - COMUNICACIONES TELEFONICAS	0,00	0,00	0,00	0,00	78.786,18	78.786,18	69.979,39	8.806,79	-78.786,18	
Total 222.00 - TELEFONICAS	0,00	0,00	0,00	0,00	193.069,20	193.069,20	169.638,14	23.431,06	-193.069,20	
222.01 - POSTALES	0,00	0,00	0,00	0,00	30.477,33	30.477,33	25.520,60	4.956,73	-30.477,33	
Total 222.01 - POSTALES	0,00	0,00	0,00	0,00	30.477,33	30.477,33	25.520,60	4.956,73	-30.477,33	
222.99 - OTRAS	0,00	0,00	0,00	0,00	85,26	85,26	85,26	0,00	-85,26	
Total 222.99 - OTRAS	0,00	0,00	0,00	0,00	85,26	85,26	85,26	0,00	-85,26	
Total 222 - COMUNICACIONES	0,00	0,00	0,00	0,00	223.631,79	223.631,79	195.244,00	28.387,79	-223.631,79	
223.00 - TRANSPORTES	0,00	0,00	0,00	0,00	255.645,14	255.645,14	202.000,04	20.200,04	-255.645,14	
Total 223.00 - TRANSPORTES	0,00	0,00	0,00	0,00	255.645,14	255.645,14	235.445,10	20.200,04	-255.645,14	
Total 223 - TRANSPORTES	0,00	0,00	0,00	0,00	255.645,14	255.645,14	235.445,10	20.200,04	-255.645,14	
224.00 - EDIFICIOS Y OTRAS CONSTRUCCIONES	0,00	0,00	0,00	0,00	54.883,96	54.883,96	54.883,96	0,00	-54.883,96	
Total 224.00 - EDIFICIOS Y OTRAS CONSTRUCCIONES	0,00	0,00	0,00	0,00	54.883,96	54.883,96	54.883,96	0,00	-54.883,96	
224.01 - ELEMENTOS DE TRANSPORTE	0,00	0,00	0,00	0,00	9.580,33	9.580,33	9.580,33	0,00	-9.580,33	
Total 224.01 - ELEMENTOS DE TRANSPORTE	0,00	0,00	0,00	0,00	9.580,33	9.580,33	9.580,33	0,00	-9.580,33	
224.09 - OTROS RIESGOS	0,00	0,00	0,00	0,00	65.515,84	65.515,84	59.793,78	5.722,06	-65.515,84	
Total 224.09 - OTROS RIESGOS	0,00	0,00	0,00	0,00	65.515,84	65.515,84	59.793,78	5.722,06	-65.515,84	
Total 224 - PRIMAS DE SEGUROS	0,00	0,00	0,00	0,00	129.980,13	129.980,13	124.258,07	5.722,06	-129.980,13	
225.00 - ESTATALES	0,00	0,00	0,00	0,00	12.407,98	12.407,98	12.407,98	0,00	-12.407,98	
Total 225.00 - ESTATALES	0,00	0,00	0,00	0,00	12.407,98	12,407,98	12,407,98	0,00	-12,407,98	
225.01 - LOCALES	0,00	0,00	0,00	0,00	6.836,40	6.836,40	6.713,20	123,20	-6.836,40	
Total 225.01 - LOCALES	0,00	0,00	0,00	0,00	6,836,40	6,836,40	6,713,20	123,20	-6,836,40	
225.02 - AUTONOMICOS	0,00	0,00	0,00	0,00	292,24	292,24	292,24	0,00	-292,24	
Total 225.02 - AUTONOMICOS	0,00	0,00	0,00	0,00	292,24	292,24	292,24	0,00	-292,24	
Total 225 - TRIBUTOS	0,00	0,00	0,00	0,00	19.536,62	19,536,62	19,413,42	123,20	-19,536,62	
226.01.00 - GASTOS DE RESTAURACIÓN	0,00	0,00	0,00	0,00	23.788,17	23.788,17	18.563,17	5.225,00	-23.788,17	
226.01.01 - OTRAS ATENCIONES PROTOCOLARIAS Y REPRESENTATIVAS	0,00	0,00	0,00	0,00	9.006,71	9.006,71	9.006,71	0,00	-9.006,71	
Total 226.01 - ATENCIÓN PROTOCOLARIA Y REPRESENTATIVA	0,00	0,00	0,00	0,00	32.794,88	32,794,88	27.569,88	5.225,00	-32,794,88	
226.02 - INFORMACIÓN, DIVULGACIÓN Y PUBLICIDAD	0,00	0,00	0,00	0,00	553.456,31	553.456,31	509.103,71	44.352,60	-553.456,31	
Total 226.02 - INFORMACIÓN, DIVULGACIÓN Y PUBLICIDAD	0,00	0,00	0,00	0,00	553,456,31	553,456,31	509,103,71	44,352,60	-553,456,31	
226.03 - JURÍDICOS, CONTENGIOSOS	0,00	0,00	0,00	0,00	1.469,81	1.469,81	1.469,81	0,00	-1.469,81	
Total 226.03 - JURÍDICOS, CONTENGIOSOS	0,00	0,00	0,00	0,00	1,469,81	1,469,81	1,469,81	0,00	-1,469,81	
226.04 - FORMACIÓN Y PERFECCIONAMIENTO DEL PERSONAL	0,00	0,00	0,00	0,00	39.415,84	39.415,84	34.644,84	4.771,00	-39.415,84	

CUADRO 6.14. LIQUIDACIÓN DEL PRESUPUESTO DE GASTOS DEL EJERCICIO 2018

Clasificación Económica - Descripción	Créditos Presupuestarios			Gastos Compromet. (4)	Obligac. Reconoc. Netas (5)	Pagos Totales (6)	Obligac. Pqtes. de Pago a 31/12/2018 (7)=(5)-(6)	Remanentes de Crédito (8)=(3)-(5)
	Iniciales (1)		Definitivos (3)=(1)+(2)					
	Modificaciones (2)							
Total 226.04 - FORMACIÓN Y PERFECCIONAMIENTO DEL PERSONAL	0,00	0,00	0,00	39.415,84	39.415,84	34.644,84	4.771,00	-39.415,84
226.06.00 - GASTOS DE RESTAURACIÓN	0,00	0,00	0,00	230.738,20	230.738,20	194.345,83	36.392,37	-230.738,20
226.06.01 - RETRIBUCIONES DEL PDI DE LA UJA POR REUNIONES, CONFERENCIAS	0,00	0,00	0,00	448.815,34	448.815,34	447.324,44	1.490,90	-448.815,34
226.06.02 - RETRIBUCIONES DEL PAS DE LA UJA POR REUNIONES, CONF. Y CUR	0,00	0,00	0,00	12.545,92	12.545,92	12.445,27	100,65	-12.545,92
226.06.03 - RETRIBUCIONES DEL PDI DE FUERA DE LA UJA POR REUNIONES, CONF	0,00	0,00	0,00	236.477,20	236.477,20	236.477,20	0,00	-236.477,20
226.06.04 - RETRIBUCIONES DE OTRO PERSONAL DE FUERA DE LA UJA POR REUNIO	0,00	0,00	0,00	756.610,76	756.610,76	755.629,35	981,41	-756.610,76
226.06.05 - GASTOS DE INSCRIPCIÓN	0,00	0,00	0,00	156.359,14	156.359,14	153.027,14	3.332,00	-156.359,14
226.06.06 - GASTOS DE ESTANCIA Y TRANSPORTE DE PERSONAL INVITADO	0,00	0,00	0,00	237.297,99	237.297,99	229.514,86	7.783,13	-237.297,99
Total 226.06 - REUNIONES, CONFERENCIAS Y CURSOS	0,00	0,00	0,00	2.078.844,55	2.078.844,55	2.028.764,09	50.080,46	-2.078.844,55
226.08 - PREMIOS, CONCURSOS Y CERTAMENES	0,00	0,00	0,00	11.763,51	11.763,51	11.763,51	0,00	-11.763,51
Total 226.08 - PREMIOS, CONCURSOS Y CERTAMENES	0,00	0,00	0,00	11.763,51	11.763,51	11.763,51	0,00	-11.763,51
226.11 - GASTOS DE ASESORAMIENTO	0,00	0,00	0,00	3.630,00	3.630,00	0,00	3.630,00	-3.630,00
Total 226.11 - GASTOS DE ASESORAMIENTO	0,00	0,00	0,00	3.630,00	3.630,00	0,00	3.630,00	-3.630,00
226.99 - OTROS GASTOS DIVERSOS	0,00	0,00	0,00	461.949,24	461.949,24	444.938,75	17.010,49	-461.949,24
Total 226.99 - OTROS GASTOS DIVERSOS	0,00	0,00	0,00	461.949,24	461.949,24	444.938,75	17.010,49	-461.949,24
Total 226 - GASTOS DIVERSOS	0,00	0,00	0,00	3.183.324,14	3.183.324,14	3.058.254,59	125.069,55	-3.183.324,14
227.00 - LIMPIEZA Y ASEO	0,00	0,00	0,00	2.465.719,45	2.465.719,45	2.287.001,22	178.718,23	-2.465.719,45
Total 227.00 - LIMPIEZA Y ASEO	0,00	0,00	0,00	2.465.719,45	2.465.719,45	2.287.001,22	178.718,23	-2.465.719,45
227.01 - SEGURIDAD	0,00	0,00	0,00	1.674.722,82	1.674.722,82	1.497.338,84	177.383,98	-1.674.722,82
Total 227.01 - SEGURIDAD	0,00	0,00	0,00	1.674.722,82	1.674.722,82	1.497.338,84	177.383,98	-1.674.722,82
227.03 - POSTALES O SIMILARES	0,00	0,00	0,00	55.140,53	55.140,53	50.113,84	5.026,69	-55.140,53
Total 227.03 - POSTALES O SIMILARES	0,00	0,00	0,00	55.140,53	55,140,53	50,113,84	5,026,69	-55,140,53
227.06 - ESTUDIOS Y TRABAJOS TÉCNICOS	0,00	0,00	0,00	7,28	7,28	7,28	0,00	-7,28
227.06.00 - TRABAJOS REALIZADOS POR OTRAS EMPRESAS	0,00	0,00	0,00	1.310.625,42	1.296.861,67	1.210.377,90	86.483,77	-1.296.861,67
227.06.01 - SERVICIOS DE PROFESIONALES INDEPENDIENTES	0,00	0,00	0,00	451.634,48	447.568,24	358.907,85	88.660,39	-447.568,24
Total 227.06 - ESTUDIOS Y TRABAJOS TÉCNICOS	0,00	0,00	0,00	1.762.267,18	1.744.437,19	1.569.293,03	175.144,16	-1.744.437,19
227.07 - EDICIÓN DE PUBLICACIONES	0,00	0,00	0,00	122.513,00	122.513,00	76.543,95	45.969,05	-122.513,00
Total 227.07 - EDICIÓN DE PUBLICACIONES	0,00	0,00	0,00	122,513,00	122,513,00	76,543,95	45,969,05	-122,513,00
227.08 - JARDINERÍA	0,00	0,00	0,00	129.173,29	129.173,29	103.910,33	25.262,96	-129.173,29
Total 227.08 - JARDINERÍA	0,00	0,00	0,00	129,173,29	129,173,29	103,910,33	25,262,96	-129,173,29
227.99 - OTROS	0,00	0,00	0,00	105.421,74	105.421,74	95.248,38	10.173,36	-105.421,74
Total 227.99 - OTROS	0,00	0,00	0,00	105,421,74	105,421,74	95,248,38	10,173,36	-105,421,74
Total 227 - TRABAJOS REALIZADOS POR OTRAS EMPRESAS Y PROFESIONALES	0,00	0,00	0,00	6.314.958,01	6.297.128,02	5.679.449,59	617.678,43	-6.297.128,02
Total 22 - MATERIAL, SUMINISTROS Y OTROS	146.529,00	6.698,13	153.227,13	14.205.364,40	14.163.333,20	13.108.686,05	1.054.647,15	-14.010.106,07
230.00.00 - GASTOS MANUTENCIÓN SIN PERNOCTA ESPAÑA DEL PDI FUNCIONARIO	0,00	0,00	0,00	18.454,25	18.454,25	16.356,56	2.097,69	-18.454,25
230.00.01 - GASTOS MANUTENCIÓN CON PERNOCTA ESPAÑA DEL PDI FUNCIONARIO	0,00	0,00	0,00	16.938,66	16.938,66	14.312,62	2.426,04	-16.938,66
230.00.02 - GASTOS MANUTENCIÓN PERNOCTA EXTRANJERO DEL PDI FUNCIONARIO	0,00	0,00	0,00	18.212,45	18.212,45	17.044,67	1.167,78	-18.212,45
230.00.03 - GASTOS DE ESTANCIA DEL PDI FUNCIONARIO	0,00	0,00	0,00	58.029,51	58.029,51	52.936,05	5.093,46	-58.029,51
Total 230.00 - DIETAS DEL PDI FUNCIONARIO	0,00	0,00	0,00	111.634,87	111,634,87	100,849,90	10,784,97	-111,634,87
230.01.00 - GASTOS MANUTENCIÓN SIN PERNOCTA ESPAÑA DEL PDI LABORAL	0,00	0,00	0,00	5.117,04	5.117,04	4.316,87	800,17	-5.117,04
230.01.01 - GASTOS MANUTENCIÓN CON PERNOCTA ESPAÑA DEL PDI LABORAL	0,00	0,00	0,00	6.867,82	6.867,82	5.463,82	1.404,00	-6.867,82

CUADRO 6.14. LIQUIDACIÓN DEL PRESUPUESTO DE GASTOS DEL EJERCICIO 2018

Clasificación Económica - Descripción	Créditos Presupuestarios				Gastos Compromet. (4)	Obligac. Reconoc. Netas (5)	Pagos Totales (6)	Obligac. Pqtes. de Pago a 31/12/2018 (7)=(5)-(6)	Remanentes de Crédito (8)=(3)-(5)
	Iniciales (1)		Definitivos (3)=(1)+(2)						
	Modificaciones (2)								
230.01.02 - GASTOS MANUTENCIÓN PERNOCTA EXTRANJERO DEL PDI LABORAL	0,00	0,00	0,00	0,00	12.161,95	12.161,95	11.483,92	678,03	-12.161,95
230.01.03 - GASTOS DE ESTANCIA DEL PDI LABORAL	0,00	0,00	0,00	0,00	26.405,21	26.405,21	24.715,15	1.690,06	-26.405,21
Total 230.01 - DIETAS DEL PDI LABORAL	0,00	0,00	0,00	0,00	50.552,02	50.552,02	45.979,76	4.572,26	-50.552,02
230.02.00 - GASTOS MANUTENCIÓN SIN PERNOCTA ESPAÑA DEL PAS	0,00	0,00	0,00	0,00	9.815,00	9.815,00	8.645,00	1.170,00	-9.815,00
230.02.01 - GASTOS MANUTENCIÓN CON PERNOCTA ESPAÑA DEL PAS	0,00	0,00	0,00	0,00	6.020,49	6.020,49	5.403,99	916,50	-6.020,49
230.02.02 - GASTOS MANUTENCIÓN PERNOCTA EXTRANJERO DEL PAS	0,00	0,00	0,00	0,00	242,96	242,96	0,00	242,96	-242,96
230.02.03 - GASTOS DE ESTANCIA DEL PAS	0,00	0,00	0,00	0,00	26.179,98	26.179,98	25.085,46	1.094,52	-26.179,98
Total 230.02 - DIETAS DEL PAS	0,00	0,00	0,00	0,00	42.258,43	42.258,43	38.834,45	3.423,98	-42.258,43
230.03.00 - GASTOS MANUTENCIÓN SIN PERNOCTA ESPAÑA DE OTROS	0,00	0,00	0,00	0,00	17.942,04	17.942,04	17.799,04	143,00	-17.942,04
230.03.01 - GASTOS MANUTENCIÓN CON PERNOCTA ESPAÑA DE OTROS	0,00	0,00	0,00	0,00	11.537,88	11.537,88	11.069,88	468,00	-11.537,88
230.03.02 - GASTOS MANUTENCIÓN PERNOCTA EXTRANJERO DE OTROS	0,00	0,00	0,00	0,00	2.742,71	2.742,71	2.742,71	0,00	-2.742,71
230.03.03 - GASTOS DE ESTANCIA DE OTROS	0,00	0,00	0,00	0,00	29.932,00	29.932,00	29.007,57	924,43	-29.932,00
Total 230.03 - DIETAS DE OTROS SECTORES O PERSONAL EXTERNO	0,00	0,00	0,00	0,00	62.154,63	62.154,63	60.619,20	1.535,43	-62.154,63
Total 230 - DIETAS	0,00	0,00	0,00	0,00	266.599,95	266.599,95	246.283,31	20.316,64	-266.599,95
231.00.00 - GASTOS DE LOCOMOCIÓN SIN JUSTIFICACIÓN DEL PDI FUNCIONARIO	0,00	0,00	0,00	0,00	68.496,23	68.496,23	58.429,58	10.066,65	-68.496,23
231.00.01 - GASTOS DE LOCOMOCIÓN EN TRANSPORTE PÚBLICO DEL PDI FUNCIONARIO	0,00	0,00	0,00	0,00	71.080,35	71.080,35	70.022,11	1.058,24	-71.080,35
Total 231.00 - LOCOMOCIÓN DEL PDI FUNCIONARIO	0,00	0,00	0,00	0,00	139.576,58	139.576,58	128.451,69	11.124,89	-139.576,58
231.01.00 - GASTOS DE LOCOMOCIÓN SIN JUSTIFICACIÓN DEL PDI LABORAL	0,00	0,00	0,00	0,00	19.701,70	19.701,70	17.071,30	2.630,40	-19.701,70
231.01.01 - GASTOS DE LOCOMOCIÓN EN TRANSPORTE PÚBLICO DEL PDI LABORAL	0,00	0,00	0,00	0,00	23.418,11	23.418,11	23.218,22	199,89	-23.418,11
Total 231.01 - LOCOMOCIÓN DEL PDI LABORAL	0,00	0,00	0,00	0,00	43.119,81	43.119,81	40.289,52	2.830,29	-43.119,81
231.02.00 - GASTOS DE LOCOMOCIÓN SIN JUSTIFICACIÓN DEL PAS	0,00	0,00	0,00	0,00	15.111,93	15.111,93	12.963,42	2.148,51	-15.111,93
231.02.01 - GASTOS DE LOCOMOCIÓN EN TRANSPORTE PÚBLICO DEL PAS	0,00	0,00	0,00	0,00	13.687,04	13.687,04	13.318,54	368,50	-13.687,04
Total 231.02 - LOCOMOCIÓN DEL PAS	0,00	0,00	0,00	0,00	28.798,97	28.798,97	26.281,96	2.517,01	-28.798,97
231.03.00 - GASTOS DE LOCOMOCIÓN SIN JUSTIFICACIÓN DE OTROS	0,00	0,00	0,00	0,00	37.951,61	37.951,61	37.482,75	468,86	-37.951,61
231.03.01 - GASTOS DE LOCOMOCIÓN EN TRANSPORTE PÚBLICO DE OTROS	0,00	0,00	0,00	0,00	38.358,06	38.358,06	38.168,40	189,66	-38.358,06
Total 231.03 - LOCOMOCIÓN DE OTROS SECTORES O PERSONAL EXTERNO	0,00	0,00	0,00	0,00	76.309,67	76.309,67	75.651,15	658,52	-76.309,67
Total 231 - LOCOMOCIÓN	0,00	0,00	0,00	0,00	287.805,03	287.805,03	270.674,32	17.130,71	-287.805,03
233.01.00 - OTRAS INDEMNIZACIONES DEL PDI FUNCIONARIO	0,00	0,00	0,00	0,00	84.847,81	84.847,81	84.847,81	0,00	-84.847,81
233.01.01 - OTRAS INDEMNIZACIONES DEL PDI LABORAL	0,00	0,00	0,00	0,00	9.825,06	9.825,06	9.825,06	0,00	-9.825,06
Total 233.01 - OTRAS INDEMNIZACIONES DEL PDI	0,00	0,00	0,00	0,00	94.672,87	94.672,87	94.672,87	0,00	-94.672,87
233.02 - OTRAS INDEMNIZACIONES DEL PAS	0,00	0,00	0,00	0,00	40.828,42	40.828,42	40.788,38	40,04	-40.828,42
Total 233.02 - OTRAS INDEMNIZACIONES DEL PAS	0,00	0,00	0,00	0,00	40.828,42	40.828,42	40.788,38	40,04	-40.828,42
233.03 - OTRAS INDEMNIZACIONES DE OTROS SECTORES O PERSONAL EXTERNO	0,00	0,00	0,00	0,00	83.080,25	83.080,25	83.080,25	0,00	-83.080,25
Total 233.03 - OTRAS INDEMNIZACIONES DE OTROS SECTORES O PERSONAL EXTERNO	0,00	0,00	0,00	0,00	83.080,25	83.080,25	83.080,25	0,00	-83.080,25
Total 233 - OTRAS INDEMNIZACIONES	0,00	0,00	0,00	0,00	218.581,54	218.581,54	218.541,50	40,04	-218.581,54
Total 23 - INDEMNIZACIONES POR RAZÓN DEL SERVICIO	0,00	0,00	0,00	0,00	772.986,52	772.986,52	735.499,13	37.487,39	-772.986,52
Total 2 - GASTOS CORRIENTES EN BIENES Y SERVICIOS	15.760.000,00	8.107.021,95	23.867.021,95	17.501.497,19	17.777.044,89	17.777.044,89	16.435.907,59	1.341.137,30	6.089.977,06
31 - DE PRÉSTAMOS EN MONEDA NACIONAL	30.000,00	0,00	30.000,00	0,00	0,00	0,00	0,00	0,00	30.000,00
Total 31 - DE PRÉSTAMOS EN MONEDA NACIONAL	30.000,00	0,00	30.000,00	0,00	0,00	0,00	0,00	0,00	30.000,00

CUADRO 6.14. LIQUIDACIÓN DEL PRESUPUESTO DE GASTOS DEL EJERCICIO 2018

Clasificación Económica - Descripción	Créditos Presupuestarios				Gastos Compromet. (4)	Obligac. Reconoc. Netas (5)	Pagos Totales (6)	Obligac. Pqtes. de Pago a 31/12/2018 (7)=(5)-(6)	Remanentes de Crédito (8)=(3)-(5)
	Iniciales (1)		Modificaciones (2)						
	Definitivos (3)=(1)+(2)								
310.01 - A LARGO PLAZO	0,00	0,00	0,00	0,00	20.010,51	20.010,51	20.010,51	0,00	-20.010,51
Total 310.01 - A LARGO PLAZO	0,00	0,00	0,00	0,00	20.010,51	20.010,51	20.010,51	0,00	-20.010,51
Total 310 - INTERESES	0,00	0,00	0,00	0,00	20.010,51	20.010,51	20.010,51	0,00	-20.010,51
Total 31 - DE PRÉSTAMOS EN MONEDA NACIONAL	30.000,00	0,00	30.000,00	0,00	20.010,51	20.010,51	20.010,51	0,00	9.989,49
34 - DE DEPOSITOS, FIANZAS Y OTROS	90.000,00	1.189.514,73	1.279.514,73	0,00	0,00	0,00	0,00	0,00	1.279.514,73
Total 34 - DE DEPOSITOS, FIANZAS Y OTROS	90.000,00	1.189.514,73	1.279.514,73	0,00	0,00	0,00	0,00	0,00	1.279.514,73
342.00 - INTERESES DE DEMORA	0,00	0,00	0,00	0,00	1.216.344,96	1.216.344,96	307.713,54	908.631,42	-1.216.344,96
Total 342.00 - INTERESES DE DEMORA	0,00	0,00	0,00	0,00	1.216.344,96	1.216.344,96	307.713,54	908.631,42	-1.216.344,96
Total 342 - INTERESES DE DEMORA	0,00	0,00	0,00	0,00	1.216.344,96	1.216.344,96	307.713,54	908.631,42	-1.216.344,96
349.00 - GASTOS Y COMISIONES BANCARIAS	0,00	0,00	0,00	0,00	52.450,53	52.450,53	52.450,53	0,00	-52.450,53
Total 349.00 - GASTOS Y COMISIONES BANCARIAS	0,00	0,00	0,00	0,00	52.450,53	52.450,53	52.450,53	0,00	-52.450,53
349.09 - OTROS GASTOS FINANCIEROS	0,00	0,00	0,00	0,00	185,03	185,03	185,03	0,00	-185,03
Total 349.09 - OTROS GASTOS FINANCIEROS	0,00	0,00	0,00	0,00	185,03	185,03	185,03	0,00	-185,03
Total 349 - OTROS GASTOS FINANCIEROS	0,00	0,00	0,00	0,00	52.635,56	52.635,56	52.635,56	0,00	-52.635,56
Total 34 - DEPOSITOS, FIANZAS Y OTROS	90.000,00	1.189.514,73	1.279.514,73	0,00	1.268.980,52	1.268.980,52	360.349,10	908.631,42	10.534,21
Total 3 - GASTOS FINANCIEROS	120.000,00	1.189.514,73	1.309.514,73	0,00	1.288.991,03	1.288.991,03	380.359,61	908.631,42	20.523,70
40 - A LA ADMINISTRACIÓN GENERAL DEL ESTADO	0,00	6.293,19	6.293,19	0,00	0,00	0,00	0,00	0,00	6.293,19
Total 40 - A LA ADMINISTRACIÓN GENERAL DEL ESTADO	0,00	6.293,19	6.293,19	0,00	0,00	0,00	0,00	0,00	6.293,19
401.04 - AL MINISTERIO DE ECONOMÍA Y COMPETITIVIDAD	0,00	0,00	0,00	0,00	6.293,19	6.293,19	6.293,19	0,00	-6.293,19
Total 401.04 - AL MINISTERIO DE ECONOMÍA Y COMPETITIVIDAD	0,00	0,00	0,00	0,00	6.293,19	6.293,19	6.293,19	0,00	-6.293,19
Total 401 - A OTROS MINISTERIOS	0,00	0,00	0,00	0,00	6.293,19	6.293,19	6.293,19	0,00	-6.293,19
Total 40 - A LA ADMINISTRACIÓN GENERAL DEL ESTADO	0,00	6.293,19	6.293,19	0,00	6.293,19	6.293,19	6.293,19	0,00	0,00
41 - A ORGANISMOS AUTÓNOMOS	0,00	236,98	236,98	0,00	0,00	0,00	0,00	0,00	236,98
Total 41 - A ORGANISMOS AUTÓNOMOS	0,00	236,98	236,98	0,00	0,00	0,00	0,00	0,00	236,98
410.11 - A LA AGENCIA ESTATAL DE INVESTIGACIÓN	0,00	0,00	0,00	0,00	236,98	236,98	236,98	0,00	-236,98
Total 410.11 - A LA AGENCIA ESTATAL DE INVESTIGACIÓN	0,00	0,00	0,00	0,00	236,98	236,98	236,98	0,00	-236,98
Total 410 - A ORGANISMOS AUTÓNOMOS ESTATALES	0,00	0,00	0,00	0,00	236,98	236,98	236,98	0,00	-236,98
Total 41 - A ORGANISMOS AUTÓNOMOS	0,00	236,98	236,98	0,00	236,98	236,98	236,98	0,00	0,00
44 - A EMPRESAS PÚBLICAS Y OTROS ENTES PÚBLICOS	0,00	95.000,00	95.000,00	0,00	0,00	0,00	0,00	0,00	95.000,00
Total 44 - A EMPRESAS PÚBLICAS Y OTROS ENTES PÚBLICOS	0,00	95.000,00	95.000,00	0,00	0,00	0,00	0,00	0,00	95.000,00
47 - A EMPRESAS PRIVADAS	0,00	100.050,55	100.050,55	0,00	0,00	0,00	0,00	0,00	100.050,55
Total 47 - A EMPRESAS PRIVADAS	0,00	100.050,55	100.050,55	0,00	0,00	0,00	0,00	0,00	100.050,55
470.00 - INSERCIÓN LABORAL DE ALUMNOS UNIVERSITARIOS	30.000,00	0,00	30.000,00	0,00	17.195,75	17.195,75	17.195,75	0,00	12.804,25
Total 470.00 - INSERCIÓN LABORAL DE ALUMNOS UNIVERSITARIOS	30.000,00	0,00	30.000,00	0,00	17.195,75	17.195,75	17.195,75	0,00	12.804,25
Total 470 - INSERCIÓN LABORAL DE ALUMNOS UNIVERSITARIOS	30.000,00	0,00	30.000,00	0,00	17.195,75	17.195,75	17.195,75	0,00	12.804,25
471.00 - AYUDAS PARA LA CONSTITUCIÓN DE EMPRESAS	83.000,00	0,00	83.000,00	0,00	121.600,00	121.600,00	121.600,00	0,00	-38.600,00
Total 471.00 - AYUDAS PARA LA CONSTITUCIÓN DE EMPRESAS	83.000,00	0,00	83.000,00	0,00	121.600,00	121.600,00	121.600,00	0,00	-38.600,00
Total 471 - AYUDAS PARA LA CONSTITUCIÓN DE ENIMPREAS	83.000,00	0,00	83.000,00	0,00	121.600,00	121.600,00	121.600,00	0,00	-38.600,00
472.00 - PROGRAMA PRAEM FINANCIADO POR LA FUNDACIÓN CAJASUR	0,00	21.600,00	21.600,00	0,00	14.400,00	14.400,00	14.400,00	0,00	7.200,00

CUADRO 6.14. LIQUIDACIÓN DEL PRESUPUESTO DE GASTOS DEL EJERCICIO 2018

Clasificación Económica - Descripción	Créditos Presupuestarios				Gastos Compromet. (4)	Obligac. Reconoc. Netas (5)	Pagos Totales (6)	Obligac. Pqtes. de Pago a 31/12/2018 (7)=(5)-(6)	Remanentes de Crédito (8)=(3)-(5)
	Iniciales		Definitivos						
	(1)	(2)	(3)=(1)+(2)	(3)					
Total 472.00 - PROGRAMA PRAEM FINANCIADO POR LA FUNDACIÓN CAJASUR	0,00	21.600,00	21.600,00	14.400,00	14.400,00	14.400,00	0,00	7.200,00	
Total 472.00 - PROGRAMA PRAEM FINANCIADO POR LA FUNDACIÓN CAJASUR	0,00	21.600,00	21.600,00	14.400,00	14.400,00	14.400,00	0,00	7.200,00	
473.00 - AYUDA PARA LA CONTRATACION DE DOCTORANDOS INDUSTRIALES	0,00	0,00	0,00	81.350,55	81.350,55	81.350,55	0,00	-81.350,55	
Total 473.00 - AYUDA PARA LA CONTRATACION DE DOCTORANDOS INDUSTRIALES	0,00	0,00	0,00	81.350,55	81.350,55	81.350,55	0,00	-81.350,55	
Total 473 - AYUDA PARA LA CONTRATACION DE DOCTORANDOS INDUSTRIALES	0,00	0,00	0,00	81.350,55	81.350,55	81.350,55	0,00	-81.350,55	
Total 47 - A EMPRESAS PRIVADAS	113.000,00	121.650,55	234.650,55	234.546,30	234.546,30	234.546,30	0,00	104,25	
48 - A FAMILIAS E INSTITUCIONES SIN FINES DE LUCRO	0,00	2.670.377,77	2.670.377,77	0,00	0,00	0,00	0,00	2.670.377,77	
Total 48 - A FAMILIAS E INSTITUCIONES SIN FINES DE LUCRO	0,00	2.670.377,77	2.670.377,77	0,00	0,00	0,00	0,00	2.670.377,77	
480.00 - BECAS Y AYUDAS ASISTENCIALES A ESTUD. DE GRADO, 1 Y 2 CICLO	250.000,00	0,00	250.000,00	252.336,66	252.336,66	252.336,66	0,00	-2.336,66	
480.00.01 - BECAS Y AYUDAS A ESTUDIANTES. BONIFICACION DE PRECIOS PUBLIC	335.400,00	0,00	335.400,00	538.315,33	538.315,33	538.315,33	0,00	-202.915,33	
Total 480.00 - BECAS Y AYUDAS A ESTUDIANTES DE GRADO, 1 Y 2 CICLO	585.400,00	0,00	585.400,00	790.651,99	790.651,99	790.651,99	0,00	-205.251,99	
480.01 - BECAS Y AYUDAS A ESTUDIANTES DE POSTGRADO	0,00	0,00	0,00	44.790,06	44.790,06	44.790,06	0,00	-44.790,06	
Total 480.01 - BECAS Y AYUDAS A ESTUDIANTES DE POSTGRADO	0,00	0,00	0,00	44.790,06	44.790,06	44.790,06	0,00	-44.790,06	
480.02 - BECAS PARA INTERCAMBIO DE ESTUDIANTES	425.000,00	0,00	425.000,00	273.080,45	273.080,45	273.080,45	0,00	151.919,55	
Total 480.02 - BECAS PARA INTERCAMBIO DE ESTUDIANTES	425.000,00	0,00	425.000,00	273.080,45	273.080,45	273.080,45	0,00	151.919,55	
480.03 - AYUDAS A ASOCIACIONES DE ESTUDIANTES	20.000,00	0,00	20.000,00	27.772,14	27.772,14	27.772,14	0,00	-7.772,14	
Total 480.03 - AYUDAS A ASOCIACIONES DE ESTUDIANTES	20.000,00	0,00	20.000,00	27.772,14	27.772,14	27.772,14	0,00	-7.772,14	
480.06 - PARA BORRAR	0,00	0,00	0,00	0,00	0,00	0,00	0,00	0,00	
Total 480.06 - PARA BORRAR	0,00	0,00	0,00	0,00	0,00	0,00	0,00	0,00	
480.07 - AYUDAS PARA PRÁCTICAS DE ESTUDIANTES EN LA UJA (Icaro)	180.914,00	0,00	180.914,00	247.822,91	247.822,91	244.933,57	2.889,34	-66.908,91	
Total 480.07 - AYUDAS PARA PRÁCTICAS DE ESTUDIANTES EN LA UJA (Icaro)	180.914,00	0,00	180.914,00	247.822,91	247.822,91	244.933,57	2.889,34	-66.908,91	
480.08 - BECAS DE FORMACION DE LA UJA	274.556,00	0,00	274.556,00	260.439,38	260.439,38	258.895,76	1.543,62	14.116,62	
Total 480.08 - BECAS DE FORMACION DE LA UJA	274.556,00	0,00	274.556,00	260.439,38	260.439,38	258.895,76	1.543,62	14.116,62	
480.10 - BECAS INTERNACIONALIZACION PARA CURSAR MÁSTERES OFICIALES	77.000,00	0,00	77.000,00	58.000,00	58.000,00	58.000,00	0,00	19.000,00	
Total 480.10 - BECAS INTERNACIONALIZACION PARA CURSAR MÁSTERES OFICIALES	77.000,00	0,00	77.000,00	58.000,00	58.000,00	58.000,00	0,00	19.000,00	
480.11 - BECAS Y AYUDAS DE LA ESCUELA DE DOCTORADO	88.000,00	0,00	88.000,00	89.335,24	89.335,24	89.335,24	0,00	-1.335,24	
Total 480.11 - BECAS Y AYUDAS DE LA ESCUELA DE DOCTORADO	88.000,00	0,00	88.000,00	89.335,24	89.335,24	89.335,24	0,00	-1.335,24	
480.12 - AYUDA A LA ADQUISICIÓN DE COMPETENCIA LINGÜÍSTICA (B1)	9.000,00	0,00	9.000,00	0,00	0,00	0,00	0,00	9.000,00	
Total 480.12 - AYUDA A LA ADQUISICIÓN DE COMPETENCIA LINGÜÍSTICA (B1)	9.000,00	0,00	9.000,00	0,00	0,00	0,00	0,00	9.000,00	
480.13 - AYUDAS A ESTUDIANTES DE ALTO RENDIMIENTO DEPORTIVO	6.000,00	0,00	6.000,00	0,00	0,00	0,00	0,00	6.000,00	
Total 480.13 - AYUDAS A ESTUDIANTES DE ALTO RENDIMIENTO DEPORTIVO	6.000,00	0,00	6.000,00	0,00	0,00	0,00	0,00	6.000,00	
480.99 - OTRAS BECAS Y AYUDAS PROPIAS A ESTUDIANTES	0,00	0,00	0,00	3.344,00	3.344,00	3.344,00	0,00	-3.344,00	
480.99.00 - AYUDAS COLEGIO MAYOR DOMINGO SAVIO	11.000,00	0,00	11.000,00	11.969,30	11.969,30	11.969,30	0,00	-969,30	
480.99.01 - AYUDAS A INFORMADORES	8.000,00	0,00	8.000,00	322,40	322,40	322,40	0,00	7.677,60	
480.99.03 - AYUDAS APOYO ENCUESTAS MÁSTERES	8.750,00	0,00	8.750,00	0,00	0,00	0,00	0,00	8.750,00	
480.99.99 - OTRAS AYUDAS	0,00	0,00	0,00	10.064,28	10.064,28	10.064,28	0,00	-10.064,28	
Total 480.99 - OTRAS BECAS Y AYUDAS PROPIAS A ESTUDIANTES	27.750,00	0,00	27.750,00	25.699,98	25.699,98	25.699,98	0,00	2.050,02	
Total 480 - BECAS Y AYUDAS PROPIAS A ESTUDIANTES	1.693.620,00	0,00	1.693.620,00	1.817.592,15	1.817.592,15	1.813.159,19	4.432,96	-123.972,15	
481.02 - BECAS DE PRÁCTICAS EN EMPRESAS C.E.I.C.E.	146.020,00	0,00	146.020,00	243.844,20	243.844,20	243.844,20	0,00	-97.824,20	
Total 481.02 - BECAS DE PRÁCTICAS EN EMPRESAS C.E.I.C.E.	146.020,00	0,00	146.020,00	243.844,20	243.844,20	243.844,20	0,00	-97.824,20	
481.03 - BECAS SANTANDER CEPYME CRUE PRÁCTICAS EN EMPRESA	0,00	13.500,00	13.500,00	13.495,23	13.495,23	13.495,23	0,00	4,77	

CUADRO 6.14. LIQUIDACIÓN DEL PRESUPUESTO DE GASTOS DEL EJERCICIO 2018

Clasificación Económica - Descripción	Créditos Presupuestarios				Gastos Compromet. (4)	Obligac. Reconoc. Netas (5)	Pagos Totales (6)	Obligac. Pqtes. de Pago a 31/12/2018 (7)=(5)-(6)	Remanentes de Crédito (8)=(3)-(5)	
	Iniciales (1)		Modificaciones (2)							Definitivos (3)=(1)+(2)
	(1)	(2)	(3)	(4)						
Total 481.03 - BECAS SANTANDER CEPYME CRUE PRACTICAS EN EMPRESA	0,00	13.500,00	13.500,00	0,00	13.495,23	13.495,23	0,00	0,00	4,77	
481.07 - BECAS UNIÓN EUROPEA PARA ESTUDIANTES ERASMUS + EN EUROPA	970.000,00	0,00	970.000,00	0,00	1.000.023,33	1.000.023,33	0,00	0,00	-30.023,33	
Total 481.07 - BECAS UNIÓN EUROPEA PARA ESTUDIANTES ERASMUS + EN EUROPA	970.000,00	0,00	970.000,00	0,00	1.000.023,33	1.000.023,33	0,00	0,00	-30.023,33	
481.08 - BECAS JUNTA DE ANDALUCÍA PARA ESTUDIANTES ERASMUS + EN EUROPA	350.000,00	400.000,00	750.000,00	828.993,57	828.993,57	637.234,97	191.758,60	191.758,60	-78.993,57	
Total 481.08 - BECAS JUNTA DE ANDALUCÍA PARA ESTUDIANTES ERASMUS + EN EUROPA	350.000,00	400.000,00	750.000,00	828.993,57	828.993,57	637.234,97	191.758,60	191.758,60	-78.993,57	
481.09 - BECAS DIPUTACIÓN PROVINCIAL DE JAÉN COMPLEMENTARIAS MOVILIDAD INTERNA	36.000,00	0,00	36.000,00	0,00	39.000,00	39.000,00	0,00	0,00	-3.000,00	
Total 481.09 - BECAS DIPUTACIÓN PROVINCIAL DE JAÉN COMPLEMENTARIAS MOVILIDAD INTERNA	36.000,00	0,00	36.000,00	0,00	39.000,00	39.000,00	0,00	0,00	-3.000,00	
481.10 - BECAS FUNDACIÓN ONCE PRACTICAS EN EMPRESA	0,00	6.750,00	6.750,00	0,00	7.200,00	7.160,42	39,58	39,58	-450,00	
Total 481.10 - BECAS FUNDACIÓN ONCE PRACTICAS EN EMPRESA	0,00	6.750,00	6.750,00	0,00	7.200,00	7.160,42	39,58	39,58	-450,00	
481.11 - BECAS UNIÓN EUROPEA PARA ESTUDIANTES ERASMUS + EN PAISES ASOCIADOS	0,00	0,00	0,00	0,00	771.639,50	771.639,50	0,00	0,00	-771.639,50	
Total 481.11 - BECAS UNIÓN EUROPEA PARA ESTUDIANTES ERASMUS + EN PAISES ASOCIADOS	0,00	0,00	0,00	0,00	771.639,50	771.639,50	0,00	0,00	-771.639,50	
481.12 - BECAS B.SANTANDER IBEROAMERICA-ESTUDIANTES GRADO	0,00	0,00	0,00	0,00	25.380,00	25.380,00	0,00	0,00	-25.380,00	
Total 481.12 - BECAS B.SANTANDER IBEROAMERICA-ESTUDIANTES GRADO	0,00	0,00	0,00	0,00	25.380,00	25.380,00	0,00	0,00	-25.380,00	
481.13 - AYUDA JUNTA DE ANDALUCÍA PARA LA ADQUISICIÓN DE COMPETENCIA LINGÜÍSTICA	67.897,00	0,00	67.897,00	0,00	0,00	0,00	0,00	0,00	67.897,00	
Total 481.13 - AYUDA JUNTA DE ANDALUCÍA PARA LA ADQUISICIÓN DE COMPETENCIA LINGÜÍSTICA	67.897,00	0,00	67.897,00	0,00	0,00	0,00	0,00	0,00	67.897,00	
481.14 - AYUDA JUNTA DE ANDALUCÍA PARA MOVILIDAD EN EL ESPACIO IBEROAM. DEL CONIC	32.000,00	0,00	32.000,00	0,00	0,00	0,00	0,00	0,00	32.000,00	
Total 481.14 - AYUDA JUNTA DE ANDALUCÍA PARA MOVILIDAD EN EL ESPACIO IBEROAM. D	32.000,00	0,00	32.000,00	0,00	0,00	0,00	0,00	0,00	32.000,00	
481.99 - OTRAS BECAS Y AYUDAS A ESTUDIANTES	0,00	0,00	0,00	0,00	5.750,00	5.750,00	0,00	0,00	-5.750,00	
Total 481.99 - OTRAS BECAS Y AYUDAS A ESTUDIANTES	0,00	0,00	0,00	0,00	5.750,00	5.750,00	0,00	0,00	-5.750,00	
Total 481.99 - OTRAS BECAS Y AYUDAS A ESTUDIANTES	1.601.917,00	420.250,00	2.022.167,00	2.935.325,83	2.935.325,83	2.749.527,65	191.798,18	191.798,18	-913.158,83	
Total 481 - BECAS Y AYUDAS A ESTUDIANTES CON FINANCIACIÓN EXTERNA	82.000,00	0,00	82.000,00	0,00	21.401,64	21.401,64	0,00	0,00	60.598,36	
482.13 - BECAS ENSEÑANZAS PROPIAS	82.000,00	0,00	82.000,00	0,00	21.401,64	21.401,64	0,00	0,00	60.598,36	
Total 482.13 - BECAS ENSEÑANZAS PROPIAS	82.000,00	0,00	82.000,00	0,00	21.401,64	21.401,64	0,00	0,00	60.598,36	
482.14 - BECAS Y AYUDAS PARA LA INTERNACIONALIZACIÓN Y ATRACCIÓN DEL TALENTO	414.000,00	0,00	414.000,00	349.970,00	349.970,00	349.970,00	0,00	0,00	64.030,00	
Total 482.14 - BECAS Y AYUDAS PARA LA INTERNACIONALIZACIÓN Y ATRACCIÓN DEL TALENTO	414.000,00	0,00	414.000,00	349.970,00	349.970,00	349.970,00	0,00	0,00	64.030,00	
482.17 - AYUDAS PROFESORADO VISITANTE	150.000,00	0,00	150.000,00	62.903,93	62.903,93	62.903,93	0,00	0,00	87.096,07	
Total 482.17 - AYUDAS PROFESORADO VISITANTE	150.000,00	0,00	150.000,00	62.903,93	62.903,93	62.903,93	0,00	0,00	87.096,07	
482.18.02 - AYUDAS PREDOCTORALES EN RÉGIMEN DE CONTRATO LABORAL: PAI	0,00	0,00	0,00	562.582,82	562.582,82	554.703,64	7.879,18	7.879,18	-562.582,82	
Total 482.18 - AYUDAS PREDOCTORALES Y POSTDOCTORALES: PLAN PROPIO DE APOYO A L	0,00	0,00	0,00	562.582,82	562.582,82	554.703,64	7.879,18	7.879,18	-562.582,82	
482.19 - ESTANCIA DOCENTE FUERA DE LA UJA	10.000,00	0,00	10.000,00	0,00	0,00	0,00	0,00	0,00	10.000,00	
Total 482.19 - ESTANCIA DOCENTE FUERA DE LA UJA	10.000,00	0,00	10.000,00	0,00	0,00	0,00	0,00	0,00	10.000,00	
482.20 - AYUDAS PREDOCTORALES PARA LA FORMACIÓN DEL PERSONAL INVESTIGADOR	759.000,00	0,00	759.000,00	9.352,97	9.352,97	8.668,15	684,82	684,82	749.647,03	
Total 482.20 - AYUDAS PREDOCTORALES PARA LA FORMACIÓN DEL PERSONAL INVESTIGADOR	759.000,00	0,00	759.000,00	9.352,97	9.352,97	8.668,15	684,82	684,82	749.647,03	
482.21 - AYUDAS AL PIF PARA LA OBTENCIÓN DEL DOCTORADO CON MENCIÓN INTERN.	35.000,00	-36.014,00	-1.014,00	0,00	0,00	0,00	-1.014,00	-1.014,00	-1.014,00	
Total 482.21 - AYUDAS AL PIF PARA LA OBTENCIÓN DEL DOCTORADO CON MENCIÓN INTERNI	35.000,00	-36.014,00	-1.014,00	0,00	0,00	0,00	0,00	0,00	-1.014,00	
482.22 - AYUDAS INCORPORACIÓN TEMPORAL DE PERSONAL INVESTIGADOR POSDOCT.	346.000,00	-60.000,00	286.000,00	356.382,53	356.382,53	348.370,10	8.012,43	8.012,43	-70.382,53	
Total 482.22 - AYUDAS INCORPORACIÓN TEMPORAL DE PERSONAL INVESTIGADOR POSDOC	346.000,00	-60.000,00	286.000,00	356.382,53	356.382,53	348.370,10	8.012,43	8.012,43	-70.382,53	
482.23 - AYUDAS COFINANCIACIÓN DE CONTRATOS LABORALES POSDOCT. (CONTRATOS-PIUE)	90.000,00	-5.423,40	84.576,60	14.402,80	14.402,80	13.084,90	1.317,90	1.317,90	70.173,80	
Total 482.23 - AYUDAS COFINANCIACIÓN DE CONTRATOS LABORALES POSDOCT. (CONTRAT	90.000,00	-5.423,40	84.576,60	14.402,80	14.402,80	13.084,90	1.317,90	1.317,90	70.173,80	
482.99 - OTRAS BECAS Y AYUDAS PROPIAS	0,00	0,00	0,00	47.772,56	47.772,56	47.772,56	0,00	0,00	-47.772,56	
Total 482.99 - OTRAS BECAS Y AYUDAS PROPIAS	0,00	0,00	0,00	47.772,56	47.772,56	47.772,56	0,00	0,00	-47.772,56	
Total 482 - OTRAS BECAS Y AYUDAS PROPIAS DE LA UNIVERSIDAD DE JAEN	1.886.000,00	-101.437,40	1.784.562,60	1.424.769,25	1.424.769,25	1.406.874,92	17.894,33	17.894,33	359.793,35	

-En euros-

CUADRO 6.14. LIQUIDACIÓN DEL PRESUPUESTO DE GASTOS DEL EJERCICIO 2018

Clasificación Económica - Descripción	Créditos Presupuestarios				Gastos Compromet. (4)	Obligac. Reconoc. Netas (5)	Pagos Totales (6)	Obligac. Pqtes. de Pago a 31/12/2018 (7)=(5)-(6)	Remanentes de Crédito (8)=(3)-(5)	
	Iniciales (1)		Modificaciones (2)							Definitivos (3)=(1)+(2)
	(1)	(2)	(3)	(4)						
483.00 - OTRAS BECAS Y AYUDAS FINANCIADAS POR EL BANCO SANTANDER	30.000,00	0,00	30.000,00	0,00	40.062,09	40.062,09	40.062,09	0,00	-10.062,09	
Total 483.00 - OTRAS BECAS Y AYUDAS FINANCIADAS POR EL BANCO SANTANDER	30.000,00	0,00	30.000,00	0,00	40.062,09	40.062,09	40.062,09	0,00	-10.062,09	
483.01 - OTRAS BECAS Y AYUDAS FINANCIADAS POR LA UNIÓN EUROPEA	0,00	0,00	0,00	0,00	80.456,50	80.456,50	80.456,50	0,00	-80.456,50	
Total 483.01 - OTRAS BECAS Y AYUDAS FINANCIADAS POR LA UNIÓN EUROPEA	0,00	0,00	0,00	0,00	80.456,50	80.456,50	80.456,50	0,00	-80.456,50	
483.03 - OTRAS BECAS Y AYUDAS DE LA U.E. PARA PERSONAL ERASMUS+ EN PAISES ASOCIAD	0,00	0,00	0,00	0,00	23.615,00	23.615,00	23.615,00	0,00	-23.615,00	
Total 483.03 - OTRAS BECAS Y AYUDAS DE LA U.E. PARA PERSONAL ERASMUS+ EN PAISES A	0,00	0,00	0,00	0,00	23.615,00	23.615,00	23.615,00	0,00	-23.615,00	
Total 483 - OTRAS BECAS Y AYUDAS CON FINANCIACIÓN EXTERNA	30.000,00	0,00	30.000,00	0,00	144.133,59	144.133,59	144.133,59	0,00	-114.133,59	
484.01 - CONVENIOS CON ENTES PÚBLICOS	4.500,00	0,00	4.500,00	0,00	0,00	0,00	0,00	0,00	4.500,00	
Total 484.01 - CONVENIOS CON ENTES PÚBLICOS	4.500,00	0,00	4.500,00	0,00	0,00	0,00	0,00	0,00	4.500,00	
484.99 - OTROS CONVENIOS	0,00	0,00	0,00	0,00	3.516,72	3.516,72	3.516,72	0,00	-3.516,72	
Total 484.99 - OTROS CONVENIOS	0,00	0,00	0,00	0,00	3.516,72	3.516,72	3.516,72	0,00	-3.516,72	
Total 484 - CONVENIOS CON OTROS INSTITUCIONES	4.500,00	0,00	4.500,00	0,00	3.516,72	3.516,72	3.516,72	0,00	983,28	
485.01.02 - FUNDACIÓN ESTRATEGIAS PARA EL DESARROLLO ECONÓMICO Y SOCIAL	0,00	0,00	0,00	0,00	13.039,25	13.039,25	13.039,25	0,00	-13.039,25	
485.01.08 - A LA FUNDACIÓN UNIVERSIDAD DE JAÉN-EMPRESA	0,00	0,00	0,00	0,00	8.000,00	8.000,00	8.000,00	0,00	-8.000,00	
485.01.09 - A LA FUNDACIÓN ONCE	0,00	0,00	0,00	0,00	900,00	900,00	900,00	0,00	-900,00	
485.01.10 - FUNDACIÓN PARA PROMOCIÓN Y DESARROLLO DEL OLIVAR Y EL ACEITE DE OLIVA	0,00	0,00	0,00	0,00	8.000,00	8.000,00	8.000,00	0,00	-8.000,00	
Total 485.01 - A OTROS FUNDACIONES	0,00	0,00	0,00	0,00	29.939,25	29.939,25	29.939,25	0,00	-29.939,25	
485.99 - A OTRAS INSTITUCIONES SIN FINES DE LUCRO	63.963,00	0,00	63.963,00	0,00	35.478,50	35.478,50	35.478,50	0,00	28.484,50	
Total 485.99 - A OTRAS INSTITUCIONES SIN FINES DE LUCRO	63.963,00	0,00	63.963,00	0,00	35.478,50	35.478,50	35.478,50	0,00	28.484,50	
Total 485 - A OTRAS INSTITUCIONES SIN FINES DE LUCRO	63.963,00	0,00	63.963,00	0,00	65.417,75	65.417,75	65.417,75	0,00	-1.454,75	
Total 48 - A FAMILIAS E INSTITUCIONES SIN FINES DE LUCRO	5.280.000,00	2.989.190,37	8.269.190,37	6.390.755,29	6.390.755,29	6.176.629,82	214.125,47	0,00	1.878.435,08	
49 - AL EXTERIOR	0,00	13.160,00	13.160,00	0,00	0,00	0,00	0,00	0,00	13.160,00	
Total 49 - AL EXTERIOR	0,00	13.160,00	13.160,00	0,00	0,00	0,00	0,00	0,00	13.160,00	
495.01 - AL SEPIE POR OTRAS TRANSFERENCIA DE LA U.E. PARA MOVILIDAD	0,00	0,00	0,00	0,00	13.160,00	13.160,00	13.160,00	0,00	-13.160,00	
Total 495.01 - AL SEPIE POR OTRAS TRANSFERENCIA DE LA U.E. PARA MOVILIDAD	0,00	0,00	0,00	0,00	13.160,00	13.160,00	13.160,00	0,00	-13.160,00	
Total 495 - OTRAS TRANSFERENCIA A LA UNIÓN EUROPEA	0,00	0,00	0,00	0,00	13.160,00	13.160,00	13.160,00	0,00	-13.160,00	
Total 49 - AL EXTERIOR	0,00	13.160,00	13.160,00	0,00	13.160,00	13.160,00	13.160,00	0,00	0,00	
Total 4 - TRANSFERENCIAS CORRIENTES	5.393.000,00	3.225.531,09	8.618.531,09	6.644.991,76	6.644.991,76	6.430.866,29	214.125,47	0,00	1.973.539,33	
60 - INVERSIÓN NUEVA	1.510.000,00	93.427,74	1.603.427,74	0,00	0,00	0,00	0,00	0,00	1.603.427,74	
Total 60 - INVERSIÓN NUEVA	1.510.000,00	93.427,74	1.603.427,74	0,00	0,00	0,00	0,00	0,00	1.603.427,74	
600.00 - DE USO GENERAL	0,00	0,00	0,00	0,00	0,00	0,00	0,00	0,00	0,00	
Total 600.00 - DE USO GENERAL	0,00	0,00	0,00	0,00	0,00	0,00	0,00	0,00	0,00	
Total 600 - TERRENOS Y BIENES NATURALES	0,00	0,00	0,00	0,00	0,00	0,00	0,00	0,00	0,00	
601.00 - BIENES DEL PATRIMONIO HISTÓRICO, ARTÍSTICO Y CULTURAL	50.000,00	0,00	50.000,00	0,00	12.725,85	12.725,85	6.812,35	5.913,50	37.274,15	
Total 601.00 - BIENES DEL PATRIMONIO HISTÓRICO, ARTÍSTICO Y CULTURAL	50.000,00	0,00	50.000,00	0,00	12.725,85	12.725,85	6.812,35	5.913,50	37.274,15	
602.00 - EDIFICIOS Y OTRAS CONSTRUCCIONES	100.000,00	0,00	100.000,00	0,00	1.006.398,62	930.171,66	783.686,85	146.484,81	-830.171,66	
Total 602.00 - EDIFICIOS Y OTRAS CONSTRUCCIONES	100.000,00	0,00	100.000,00	0,00	1.006.398,62	930.171,66	783.686,85	146.484,81	-830.171,66	
Total 602 - EDIFICIOS Y OTRAS CONSTRUCCIONES	100.000,00	0,00	100.000,00	0,00	1.006.398,62	930.171,66	783.686,85	146.484,81	-830.171,66	

CUADRO 6.14. LIQUIDACIÓN DEL PRESUPUESTO DE GASTOS DEL EJERCICIO 2018

Clasificación Económica - Descripción	Créditos Presupuestarios				Gastos Compromet. (4)	Obligac. Reconoc. Netas (5)	Pagos Totales (6)	Obligac. Pqtes. de Pago a 31/12/2018 (7)=(5)-(6)	Remanentes de Crédito (8)=(3)-(5)
	Iniciales (1)		Modificaciones (2)						
	(1)	(2)	(3)=(1)+(2)	(4)					
603.00 - MAQUINARIA	500.000,00	0,00	500.000,00	350.066,74	322.236,74	184.573,41	137.663,33	177.763,26	
Total 603.00 - MAQUINARIA	500.000,00	0,00	500.000,00	350.066,74	322.236,74	184.573,41	137.663,33	177.763,26	
603.01 - INSTALACIONES	260.000,00	0,00	260.000,00	242.333,72	239.221,53	212.738,40	26.483,13	20.778,47	
Total 603.01 - INSTALACIONES	260.000,00	0,00	260.000,00	242.333,72	239.221,53	212.738,40	26.483,13	20.778,47	
603.02 - UTILIAJE	0,00	0,00	0,00	45.217,74	45.217,74	3.985,90	41.231,84	-45.217,74	
Total 603.02 - UTILIAJE	0,00	0,00	0,00	45.217,74	45.217,74	3.985,90	41.231,84	-45.217,74	
Total 603 - MAQUINARIA, INSTALACIONES Y UTILIAJE	760.000,00	0,00	760.000,00	637.618,20	606.676,01	401.297,71	205.378,30	153.323,99	
604.00 - ELEMENTOS DE TRANSPORTE	60.000,00	0,00	60.000,00	44.491,41	44.491,51	27.202,10	17.289,41	15.508,49	
Total 604.00 - ELEMENTOS DE TRANSPORTE	60.000,00	0,00	60.000,00	44.491,41	44.491,51	27.202,10	17.289,41	15.508,49	
605.00 - MOBILIARIO Y ENSERES	159.512,00	0,00	159.512,00	324.212,79	324.212,79	222.271,81	101.940,98	-164.700,79	
Total 605.00 - MOBILIARIO Y ENSERES	159.512,00	0,00	159.512,00	324.212,79	324.212,79	222.271,81	101.940,98	-164.700,79	
606.00 - SISTEMAS PARA PROCESOS DE INFORMACION, DEPARTAMENTOS	572.330,00	0,00	572.330,00	939.120,04	789.624,17	669.336,11	120.288,06	-217.294,17	
606.00.50 - SISTEMAS PARA PROCESOS DE INFORMACION, DEPARTAMENTOS	112.158,00	124.169,48	236.327,48	106.106,06	106.106,06	100.790,92	5.315,14	130.221,42	
Total 606.00 - SISTEMAS PARA PROCESOS DE INFORMACION	684.488,00	124.169,48	808.657,48	1.045.226,10	895.730,23	770.127,03	125.603,20	-87.072,75	
Total 606 - SISTEMAS PARA PROCESOS DE INFORMACION	684.488,00	124.169,48	808.657,48	1.045.226,10	895.730,23	770.127,03	125.603,20	-87.072,75	
608.99 - OTROS	0,00	0,00	0,00	3.073,40	3.073,40	3.073,40	0,00	-3.073,40	
Total 608.99 - OTROS	0,00	0,00	0,00	3.073,40	3.073,40	3.073,40	0,00	-3.073,40	
Total 608 - OTRO INMOVILIZADO MATERIAL	0,00	0,00	0,00	3.073,40	3.073,40	3.073,40	0,00	-3.073,40	
Total 60 - INVERSIÓN NUEVA	3.324.000,00	217.597,22	3.541.597,22	3.074.374,37	2.817.081,45	2.214.471,25	602.610,20	724.515,77	
640 - PROYECTOS DE INVESTIGACIÓN	3.948.000,00	-217.645,80	3.730.354,20	0,00	0,00	0,00	0,00	3.730.354,20	
Total 640 - PROYECTOS DE INVESTIGACIÓN	3.948.000,00	-217.645,80	3.730.354,20	0,00	0,00	0,00	0,00	3.730.354,20	
640.10 - GASTOS DE PERSONAL	0,00	854.274,78	854.274,78	0,00	0,00	0,00	0,00	854.274,78	
640.10.10 - RETRIBUCIÓN PDI FUNCIONARIO DE LA UJA	0,00	0,00	0,00	2.400,00	2.400,00	2.400,00	0,00	-2.400,00	
640.10.11 - RETRIBUCIÓN PDI LABORAL DE LA UJA	0,00	0,00	0,00	655,79	655,79	575,00	80,79	-655,79	
640.10.13 - RETRIBUCIÓN PERSONAL COLAB. EN REG. CONTRATO LABORAL	0,00	0,00	0,00	149.223,64	149.223,64	144.480,02	4.743,62	-149.223,64	
Total 640.10 - GASTOS DE PERSONAL	0,00	854.274,78	854.274,78	152.279,43	152.279,43	147.455,02	4.824,41	701.995,35	
640.11 - GASTOS DE EJECUCIÓN	2.000,00	235.480,42	237.480,42	0,00	0,00	0,00	0,00	237.480,42	
640.11.01 - MATERIAL INVENTARIABLE	0,00	0,00	0,00	15.084,97	15.084,97	15.084,97	0,00	-15.084,97	
640.11.02 - MATERIAL FUNGIBLE	0,00	0,00	0,00	4.739,71	4.739,71	4.739,71	0,00	-4.739,71	
640.11.04 - MATERIAL BIBLIOGRAFICO	0,00	0,00	0,00	359,46	359,46	359,46	0,00	-359,46	
640.11.20 - PDI FUNCIONARIO UJA- GTOS. DE LOCOMOCIÓN SIN JUSTIF.	0,00	0,00	0,00	280,82	280,82	280,82	0,00	-280,82	
640.11.21 - PDI FUNCIONARIO UJA- GTOS. LOCOMOCIÓN TRANSP. PUBLICO	0,00	0,00	0,00	1.112,84	1.112,84	1.112,84	0,00	-1.112,84	
640.11.22 - PDI FUNCIONARIO UJA- GTOS. MANUTENCIÓN SIN PERNOCTA ESPAÑA	0,00	0,00	0,00	39,00	39,00	39,00	0,00	-39,00	
640.11.23 - PDI FUNCIONARIO UJA- GTOS. MANUTENCIÓN PERNOCTA ESPAÑA	0,00	0,00	0,00	78,00	78,00	78,00	0,00	-78,00	
640.11.24 - PDI FUNCIONARIO UJA- GTOS. MANUTENCIÓN PERNOCTA EXTRANJ.	0,00	0,00	0,00	0,00	0,00	0,00	0,00	0,00	
640.11.25 - PDI FUNCIONARIO UJA- GTOS. DE ESTANCIA	0,00	0,00	0,00	0,00	0,00	0,00	0,00	0,00	
640.11.30 - PDI LABORAL UJA- GTOS. DE LOCOMOCIÓN SIN JUSTIF.	0,00	0,00	0,00	927,70	927,70	927,70	0,00	-927,70	
640.11.31 - PDI LABORAL UJA- GTOS. LOCOMOCIÓN TRANSP. PUBLICO	0,00	0,00	0,00	697,85	697,85	697,85	0,00	-697,85	
640.11.32 - PDI LABORAL UJA- GTOS. MANUTENCIÓN SIN PERNOCTA ESPAÑA	0,00	0,00	0,00	175,50	175,50	175,50	0,00	-175,50	

CUADRO 6.14. LIQUIDACIÓN DEL PRESUPUESTO DE GASTOS DEL EJERCICIO 2018

Clasificación Económica - Descripción	Créditos Presupuestarios				Gastos Compromet. (4)	Obligac. Reconoc. Netas (5)	Pagos Totales (6)	Obligac. Pqtes. de Pago a 31/12/2018 (7)=(5)-(6)	Remanentes de Crédito (8)=(3)-(5)
	Iniciales		Definitivos						
	(1)	(2)	(3)=(1)+(2)	(4)					
640.11.33 - PDI LABORAL UJA: GTOS. MANUTENCIÓN PERNOCTA ESPAÑA	0,00	0,00	0,00	78,00	78,00	78,00	0,00	-78,00	
640.11.34 - PDI LABORAL UJA: GTOS. MANUTENCIÓN PERNOCTA EXTRANJ.	0,00	0,00	0,00	610,62	610,62	610,62	0,00	-610,62	
640.11.35 - PDI LABORAL UJA: GTOS. DE ESTANCIA	0,00	0,00	0,00	1.354,46	1.354,46	1.354,46	0,00	-1.354,46	
640.11.99 - OTROS	0,00	0,00	0,00	44.179,44	45.179,44	44.179,44	1.000,00	-45.179,44	
Total 640.11 - GASTOS DE EJECUCION	2.000,00	235.480,42	237.480,42	70.718,37	70.718,37	69.718,37	1.000,00	166.762,05	
640.12 - DOTACION ADICIONAL	0,00	91.932,89	91.932,89	0,00	0,00	0,00	0,00	91.932,89	
640.12.02 - MATERIAL FUNGIBLE	0,00	0,00	0,00	60,00	60,00	60,00	0,00	-60,00	
640.12.10 - RETRIBUCIÓN PDI FUNCIONARIO DE LA UJA	0,00	0,00	0,00	5.000,00	5.000,00	5.000,00	0,00	-5.000,00	
640.12.13 - RETRIBUCION PERSONAL COLAB. EN REG. CONTRATO LABORAL	0,00	0,00	0,00	0,00	0,00	0,00	0,00	0,00	
640.12.20 - PDI FUNCIONARIO UJA: GTOS. DE LOCOMOCIÓN SIN JUSTIF.	0,00	0,00	0,00	1.189,40	1.189,40	1.189,40	0,00	-1.189,40	
640.12.22 - PDI FUNCIONARIO UJA: GTOS. MANUTENCIÓN SIN PERNOCTA ESPAÑA	0,00	0,00	0,00	208,00	208,00	208,00	0,00	-208,00	
640.12.23 - PDI FUNCIONARIO UJA: GTOS. MANUTENCIÓN PERNOCTA ESPAÑA	0,00	0,00	0,00	117,00	117,00	117,00	0,00	-117,00	
640.12.24 - PDI FUNCIONARIO UJA: GTOS. MANUTENCIÓN PERNOCTA EXTRANJ.	0,00	0,00	0,00	485,88	485,88	485,88	0,00	-485,88	
640.12.25 - PDI FUNCIONARIO UJA: GTOS. DE ESTANCIA	0,00	0,00	0,00	46,00	46,00	46,00	0,00	-46,00	
640.12.70 - DIETAS Y LOCOMOCIÓN PERSONAL EXTERNO A LA UJA	0,00	0,00	0,00	536,99	536,99	536,99	0,00	-536,99	
640.12.99 - OTROS	0,00	0,00	0,00	5.107,81	5.107,81	5.107,81	0,00	-5.107,81	
Total 640.12 - DOTACION ADICIONAL	0,00	91.932,89	91.932,89	12.751,08	12.751,08	12.751,08	0,00	79.181,81	
640.14 - VIAJES Y DIETAS	0,00	98.231,60	98.231,60	0,00	0,00	0,00	0,00	98.231,60	
640.14.20 - PDI FUNCIONARIO UJA: GTOS. DE LOCOMOCIÓN SIN JUSTIF.	0,00	0,00	0,00	1.183,21	1.183,21	1.183,21	182,40	-1.183,21	
640.14.21 - PDI FUNCIONARIO UJA: GTOS. LOCOMOCIÓN TRANSP. PUBLICO	0,00	0,00	0,00	4.176,42	4.176,42	4.080,82	95,60	-4.176,42	
640.14.22 - PDI FUNCIONARIO UJA: GTOS. MANUTENCIÓN SIN PERNOCTA ESPAÑA	0,00	0,00	0,00	661,40	661,40	557,40	104,00	-661,40	
640.14.23 - PDI FUNCIONARIO UJA: GTOS. MANUTENCIÓN PERNOCTA ESPAÑA	0,00	0,00	0,00	195,00	195,00	156,00	39,00	-195,00	
640.14.24 - PDI FUNCIONARIO UJA: GTOS. MANUTENCIÓN PERNOCTA EXTRANJ.	0,00	0,00	0,00	1.839,38	1.839,38	1.491,04	348,34	-1.839,38	
640.14.25 - PDI FUNCIONARIO UJA: GTOS. DE ESTANCIA	0,00	0,00	0,00	3.294,55	3.294,55	3.294,55	0,00	-3.294,55	
640.14.30 - PDI LABORAL UJA: GTOS. DE LOCOMOCIÓN SIN JUSTIF.	0,00	0,00	0,00	28,80	28,80	28,80	0,00	-28,80	
640.14.31 - PDI LABORAL UJA: GTOS. LOCOMOCIÓN TRANSP. PUBLICO	0,00	0,00	0,00	1.347,01	1.347,01	1.299,21	47,80	-1.347,01	
640.14.32 - PDI LABORAL UJA: GTOS. MANUTENCIÓN SIN PERNOCTA ESPAÑA	0,00	0,00	0,00	77,20	77,20	38,20	39,00	-77,20	
640.14.33 - PDI LABORAL UJA: GTOS. MANUTENCIÓN PERNOCTA ESPAÑA	0,00	0,00	0,00	78,00	78,00	78,00	0,00	-78,00	
640.14.34 - PDI LABORAL UJA: GTOS. MANUTENCIÓN PERNOCTA EXTRANJ.	0,00	0,00	0,00	467,52	467,52	340,26	127,26	-467,52	
640.14.35 - PDI LABORAL UJA: GTOS. DE ESTANCIA	0,00	0,00	0,00	991,15	991,15	991,15	0,00	-991,15	
640.14.70 - DIETAS Y LOCOMOCIÓN PERSONAL EXTERNO A LA UJA	0,00	0,00	0,00	156,18	156,18	156,18	0,00	-156,18	
Total 640.14 - VIAJES Y DIETAS	0,00	98.231,60	98.231,60	14.495,82	14.495,82	13.512,42	983,40	83.735,78	
640.15 - MATERIAL INVENTARIABLE	0,00	23.279,02	23.279,02	0,00	0,00	0,00	0,00	23.279,02	
Total 640.15 - MATERIAL INVENTARIABLE	0,00	23.279,02	23.279,02	0,00	0,00	0,00	0,00	23.279,02	
640.16 - MATERIAL FUNGIBLE	0,00	15.280,38	15.280,38	0,00	0,00	0,00	0,00	15.280,38	
Total 640.16 - MATERIAL FUNGIBLE	0,00	15.280,38	15.280,38	0,00	0,00	0,00	0,00	15.280,38	
640.18 - OTROS GASTOS	0,00	64.231,29	64.231,29	4,73	4,73	4,73	0,00	64.226,56	
640.18.20 - PDI FUNCIONARIO UJA: GTOS. DE LOCOMOCIÓN SIN JUSTIF.	0,00	0,00	0,00	1.402,32	1.402,32	1.402,32	0,00	-1.402,32	
640.18.21 - PDI FUNCIONARIO UJA: GTOS. LOCOMOCIÓN TRANSP. PUBLICO	0,00	0,00	0,00	884,18	884,18	884,18	0,00	-884,18	
640.18.22 - PDI FUNCIONARIO UJA: GTOS. MANUTENCIÓN SIN PERNOCTA ESPAÑA	0,00	0,00	0,00	1.163,50	1.163,50	1.163,50	0,00	-1.163,50	
640.18.23 - PDI FUNCIONARIO UJA: GTOS. MANUTENCIÓN PERNOCTA ESPAÑA	0,00	0,00	0,00	663,00	663,00	663,00	0,00	-663,00	

CUADRO 6.14. LIQUIDACIÓN DEL PRESUPUESTO DE GASTOS DEL EJERCICIO 2018

Clasificación Económica - Descripción	Créditos Presupuestarios				Gastos Compromet. (4)	Obligac. Reconoc. Netas (5)	Pagos Totales (6)	Obligac. Pqtes. de Pago a 31/12/2018 (7)=(5)-(6)	Remanentes de Crédito (8)=(3)-(5)	
	Iniciales (1)		Modificaciones (2)							Definitivos (3)=(1)+(2)
	(1)	(2)	(3)	(4)						
640.18.25 - PDI FUNCIONARIO UJA: GTOS. DE ESTANCIA	0,00	0,00	0,00	0,00	2.263,77	2.263,77	2.263,77	0,00	-2.263,77	
640.18.32 - PDI LABORAL UJA: GTOS. MANUTENCIÓN SIN PERNOCTA ESPAÑA	0,00	0,00	0,00	0,00	26,00	26,00	26,00	0,00	-26,00	
640.18.33 - PDI LABORAL UJA: GTOS. MANUTENCIÓN PERNOCTA ESPAÑA	0,00	0,00	0,00	0,00	117,00	117,00	117,00	0,00	-117,00	
640.18.50 - PERS. COLOR. REG. CONTRATO LAB.: GTOS. DE LOCOMOCIÓN SIN JUS	0,00	0,00	0,00	0,00	57,76	57,76	57,76	0,00	-57,76	
640.18.52 - PERS. COLOR. REG. CONTRATO LAB.: GTOS. MANUTENCIÓN SIN PERNO	0,00	0,00	0,00	0,00	110,50	110,50	110,50	0,00	-110,50	
640.18.70 - DIETAS Y LOCOMOCIÓN PERSONAL EXTERNO A LA UJA	0,00	0,00	0,00	0,00	2.752,76	2.752,76	2.752,76	0,00	-2.752,76	
640.18.99 - OTROS	0,00	0,00	0,00	0,00	15.394,00	15.394,00	15.394,00	0,00	-15.394,00	
Total 640.18 - OTROS GASTOS	0,00	64.231,29	64.231,29	64.231,29	24.839,52	24.839,52	24.839,52	0,00	39.391,77	
640.21 - GASTOS DE FUNCIONAMIENTO	0,00	4.267.813,48	4.267.813,48	0,00	0,00	0,00	0,00	0,00	4.267.813,48	
640.21.01 - MATERIAL INVENTARIABLE	0,00	0,00	0,00	0,00	338.093,11	338.093,11	277.485,42	60.607,69	-338.093,11	
640.21.02 - MATERIAL FUNGIBLE	0,00	0,00	0,00	0,00	240.473,75	240.473,75	184.055,85	56.417,90	-240.473,75	
640.21.04 - MATERIAL BIBLIOGRAFICO	0,00	0,00	0,00	0,00	1.173,30	1.173,30	1.173,30	0,00	-1.173,30	
640.21.12 - RETRIBUCION PERSONAL COLAB. EN REG. BECA	0,00	0,00	0,00	0,00	0,00	0,00	0,00	0,00	0,00	
640.21.13 - RETRIBUCION PERSONAL COLAB. EN REG. CONTRATO LABORAL	0,00	0,00	0,00	0,00	554.163,05	554.163,05	542.861,34	11.301,71	-554.163,05	
640.21.20 - PDI FUNCIONARIO UJA: GTOS. DE LOCOMOCIÓN SIN JUSTIF.	0,00	0,00	0,00	0,00	20.545,54	20.545,54	19.684,55	860,99	-20.545,54	
640.21.21 - PDI FUNCIONARIO UJA: GTOS. LOCOMOCIÓN TRANSP. PUBLICO	0,00	0,00	0,00	0,00	27.764,59	27.764,59	27.205,68	558,91	-27.764,59	
640.21.22 - PDI FUNCIONARIO UJA: GTOS. MANUTENCIÓN SIN PERNOCTA ESPAÑA	0,00	0,00	0,00	0,00	6.760,16	6.760,16	543,90	6.216,26	-6.760,16	
640.21.23 - PDI FUNCIONARIO UJA: GTOS. MANUTENCIÓN PERNOCTA ESPAÑA	0,00	0,00	0,00	0,00	7.119,50	7.119,50	6.483,70	635,80	-7.119,50	
640.21.24 - PDI FUNCIONARIO UJA: GTOS. MANUTENCIÓN PERNOCTA EXTRANJ.	0,00	0,00	0,00	0,00	13.156,35	13.156,35	13.062,53	93,82	-13.156,35	
640.21.25 - PDI FUNCIONARIO UJA: GTOS. DE ESTANCIA	0,00	0,00	0,00	0,00	24.288,62	24.288,62	23.982,81	305,81	-24.288,62	
640.21.30 - PDI LABORAL UJA: GTOS. DE LOCOMOCIÓN SIN JUSTIF.	0,00	0,00	0,00	0,00	3.910,87	3.910,87	3.281,36	629,51	-3.910,87	
640.21.31 - PDI LABORAL UJA: GTOS. LOCOMOCIÓN TRANSP. PUBLICO	0,00	0,00	0,00	0,00	8.670,07	8.670,07	8.658,27	11,80	-8.670,07	
640.21.32 - PDI LABORAL UJA: GTOS. MANUTENCIÓN SIN PERNOCTA ESPAÑA	0,00	0,00	0,00	0,00	2.103,10	2.103,10	1.896,60	206,50	-2.103,10	
640.21.33 - PDI LABORAL UJA: GTOS. MANUTENCIÓN PERNOCTA EXTRANJ.	0,00	0,00	0,00	0,00	2.089,40	2.089,40	1.637,40	452,00	-2.089,40	
640.21.35 - PDI LABORAL UJA: GTOS. DE ESTANCIA	0,00	0,00	0,00	0,00	5.899,24	5.899,24	5.899,24	0,00	-5.899,24	
640.21.34 - PDI LABORAL UJA: GTOS. MANUTENCIÓN PERNOCTA EXTRANJ.	0,00	0,00	0,00	0,00	8.544,38	8.544,38	8.348,44	195,94	-8.544,38	
640.21.40 - PERS. COLOR. REG. BECA: GTOS. DE LOCOMOCIÓN SIN JUSTIF.	0,00	0,00	0,00	0,00	1.759,03	1.759,03	1.689,11	69,92	-1.759,03	
640.21.41 - PERS. COLOR. REG. BECA: GTOS. LOCOMOCIÓN TRANSP. PUBLICO	0,00	0,00	0,00	0,00	2.997,80	2.997,80	2.997,80	0,00	-2.997,80	
640.21.42 - PERS. COLOR. REG. BECA: GTOS. MANUTENCIÓN SIN PERNOCTA ESPAÑA	0,00	0,00	0,00	0,00	347,10	347,10	253,60	93,50	-347,10	
640.21.43 - PERS. COLOR. REG. BECA: GTOS. MANUTENCIÓN PERNOCTA ESPAÑA	0,00	0,00	0,00	0,00	751,20	751,20	601,60	149,60	-751,20	
640.21.44 - PERS. COLOR. REG. BECA: GTOS. MANUTENCIÓN PERNOCTA EXTRANJ.	0,00	0,00	0,00	0,00	144,24	144,24	144,24	0,00	-144,24	
640.21.45 - PERS. COLOR. REG. BECA: GTOS. DE ESTANCIA	0,00	0,00	0,00	0,00	694,36	694,36	694,36	0,00	-694,36	
640.21.50 - PERS. COLOR. REG. CONTRATO LAB.: GTOS. DE LOCOMOCIÓN SIN JUS	0,00	0,00	0,00	0,00	6.947,82	6.947,82	6.721,15	226,67	-6.947,82	
640.21.51 - PERS. COLOR. REG. CONTRATO LAB.: GTOS. LOCOMOCIÓN TRANSP. PU	0,00	0,00	0,00	0,00	6.312,05	6.312,05	6.344,90	67,15	-6.312,05	
640.21.52 - PERS. COLOR. REG. CONTRATO LAB.: GTOS. MANUTENCIÓN SIN PERNO	0,00	0,00	0,00	0,00	3.337,00	3.337,00	3.150,00	187,00	-3.337,00	
640.21.53 - PERS. COLOR. REG. CONTRATO LAB.: GTOS. MANUTENCIÓN PERNOCTA	0,00	0,00	0,00	0,00	4.122,00	4.122,00	3.822,80	299,20	-4.122,00	
640.21.54 - PERS. COLOR. REG. CONTRATO LAB.: GTOS. MANUTENCIÓN PERNOCTA	0,00	0,00	0,00	0,00	2.330,86	2.330,86	2.243,12	87,74	-2.330,86	
640.21.55 - PERS. COLOR. REG. CONTRATO LAB.: GTOS. DE ESTANCIA	0,00	0,00	0,00	0,00	8.485,61	8.485,61	8.237,70	247,91	-8.485,61	
640.21.61 - PAS. Y LOCOMOCIÓN TRANSP. PUBLICO	0,00	0,00	0,00	0,00	26,40	26,40	26,40	0,00	-26,40	
640.21.70 - DIETAS Y LOCOMOCIÓN PERSONAL EXTERNO A LA UJA	0,00	0,00	0,00	0,00	44.217,05	44.217,05	44.165,45	51,60	-44.217,05	
640.21.99 - OTROS	0,00	0,00	0,00	0,00	314.225,05	314.225,05	301.335,70	12.889,35	-314.225,05	

CUADRO 6.14. LIQUIDACIÓN DEL PRESUPUESTO DE GASTOS DEL EJERCICIO 2018

Clasificación Económica - Descripción	Créditos Presupuestarios				Gastos Compromet. (4)	Obligac. Reconoc. Netas (5)	Pagos Totales (6)	Obligac. Pqtes. de Pago a 31/12/2018 (7)=(5)-(6)	Remanentes de Crédito (8)=(3)-(5)	
	Iniciales (1)		Modificaciones (2)							Definitivos (3)=(1)+(2)
Total 640.21 - GASTOS DE FUNCIONAMIENTO	0,00	4.267.813,48	4.267.813,48	0,00	1.661.452,60	1.661.452,60	1.514.260,68	147.191,92	2.606.360,88	
640.24 - GASTOS DE PERSONAL COLABORADOR	0,00	61.712,08	61.712,08	0,00	0,00	0,00	0,00	0,00	61.712,08	
640.24.13 - RETRIBUCIÓN PERSONAL COLAB. EN REG. CONTRATO LABORAL	0,00	0,00	0,00	0,00	40.962,80	40.962,80	40.141,73	821,07	-40.962,80	
Total 640.24 - GASTOS DE PERSONAL COLABORADOR	0,00	61.712,08	61.712,08	0,00	40.962,80	40.962,80	40.141,73	821,07	20.749,28	
640.28 - AUDITORIA	0,00	1.100,00	1.100,00	0,00	1.100,00	1.100,00	1.100,00	0,00	0,00	
Total 640.28 - AUDITORIA	0,00	1.100,00	1.100,00	0,00	1.100,00	1.100,00	1.100,00	0,00	0,00	
640.29 - SUBCONTRATACIÓN	0,00	55.661,77	55.661,77	0,00	0,00	0,00	0,00	0,00	55.661,77	
Total 640.29 - SUBCONTRATACIÓN	0,00	55.661,77	55.661,77	0,00	0,00	0,00	0,00	0,00	55.661,77	
640.30 - GASTOS DE GESTIÓN DE PROYECTOS EUROPEOS	0,00	225,80	225,80	0,00	0,00	0,00	0,00	0,00	225,80	
640.30.99 - OTROS	0,00	0,00	0,00	0,00	60,90	60,90	60,90	0,00	-60,90	
Total 640.30 - GASTOS DE GESTIÓN DE PROYECTOS EUROPEOS	0,00	225,80	225,80	0,00	60,90	60,90	60,90	0,00	164,90	
Total 640 - PROYECTOS DE INVESTIGACIÓN	3.950.000,00	5.551.577,71	9.501.577,71	0,00	1.978.660,52	1.978.660,52	1.823.839,72	154.820,80	7.522.917,19	
641 - GRUPOS DE INVESTIGACIÓN	2.012.000,00	1.937.358,24	3.949.358,24	0,00	0,00	0,00	0,00	0,00	3.949.358,24	
Total 641 - GRUPOS DE INVESTIGACIÓN	2.012.000,00	1.937.358,24	3.949.358,24	0,00	0,00	0,00	0,00	0,00	3.949.358,24	
641.01 - MATERIAL INVENTARIABLE	0,00	0,00	0,00	0,00	237.532,24	237.532,24	156.237,12	81.295,12	-237.532,24	
Total 641.01 - MATERIAL INVENTARIABLE	0,00	0,00	0,00	0,00	237.532,24	237.532,24	156.237,12	81.295,12	-237.532,24	
641.02 - MATERIAL FUNGIBLE	0,00	0,00	0,00	0,00	0,00	0,00	0,00	0,00	0,00	
Total 641.02 - MATERIAL FUNGIBLE	0,00	0,00	0,00	0,00	0,00	0,00	0,00	0,00	0,00	
641.04 - MATERIAL BIBLIOGRAFICO	0,00	0,00	0,00	0,00	158.265,57	158.265,57	127.938,59	30.326,98	-158.265,57	
Total 641.04 - MATERIAL BIBLIOGRAFICO	0,00	0,00	0,00	0,00	158.265,57	158.265,57	127.938,59	30.326,98	-158.265,57	
Total 641.04 - MATERIAL BIBLIOGRAFICO	0,00	0,00	0,00	0,00	158.265,57	158.265,57	127.938,59	30.326,98	-158.265,57	
641.15 - RETRIBUCIÓN PERSONAL COLAB. EN REG. BECA	0,00	0,00	0,00	0,00	21.050,42	21.050,42	6.538,81	14.511,61	-21.050,42	
Total 641.15 - RETRIBUCIÓN PERSONAL COLAB. EN REG. BECA	0,00	0,00	0,00	0,00	21.050,42	21.050,42	6.538,81	14.511,61	-21.050,42	
Total 641.12 - RETRIBUCIÓN PERSONAL COLAB. EN REG. BECA	0,00	0,00	0,00	0,00	0,00	0,00	0,00	0,00	0,00	
641.13 - RETRIBUCIÓN PERSONAL COLAB. EN REG. CONTRATO LABORAL	0,00	0,00	0,00	0,00	510.857,78	510.857,78	498.719,44	12.138,34	-510.857,78	
Total 641.13 - RETRIBUCIÓN PERSONAL COLAB. EN REG. CONTRATO LABORAL	0,00	0,00	0,00	0,00	510.857,78	510.857,78	498.719,44	12.138,34	-510.857,78	
641.15 - RETRIBUCIÓN PERSONAL EXTERNO A LA UJA	0,00	0,00	0,00	0,00	7.966,30	7.966,30	7.966,30	0,00	-7.966,30	
Total 641.15 - RETRIBUCIÓN PERSONAL EXTERNO A LA UJA	0,00	0,00	0,00	0,00	7.966,30	7.966,30	7.966,30	0,00	-7.966,30	
641.20 - PDI FUNCIONARIO UJA: GTOS. DE LOCOMOCIÓN SIN JUSTIF.	0,00	0,00	0,00	0,00	36.728,39	36.728,39	28.944,32	7.784,07	-36.728,39	
Total 641.20 - PDI FUNCIONARIO UJA: GTOS. DE LOCOMOCIÓN SIN JUSTIF.	0,00	0,00	0,00	0,00	36.728,39	36.728,39	28.944,32	7.784,07	-36.728,39	
641.21 - PDI FUNCIONARIO UJA: GTOS. DE LOCOMOCIÓN TRANSP. PUBLICO	0,00	0,00	0,00	0,00	50.179,23	50.179,23	43.552,11	6.627,12	-50.179,23	
Total 641.21 - PDI FUNCIONARIO UJA: GTOS. DE LOCOMOCIÓN TRANSP. PUBLICO	0,00	0,00	0,00	0,00	50.179,23	50.179,23	43.552,11	6.627,12	-50.179,23	
641.22 - PDI FUNCIONARIO UJA: GTOS. MANUTENCIÓN SIN PERNOCTA ESPAÑA	0,00	0,00	0,00	0,00	10.464,52	10.464,52	8.166,75	2.297,77	-10.464,52	
Total 641.22 - PDI FUNCIONARIO UJA: GTOS. MANUTENCIÓN SIN PERNOCTA ESPAÑA	0,00	0,00	0,00	0,00	10.464,52	10.464,52	8.166,75	2.297,77	-10.464,52	
641.23 - PDI FUNCIONARIO UJA: GTOS. MANUTENCIÓN PERNOCTA ESPAÑA	0,00	0,00	0,00	0,00	12.740,36	12.740,36	10.985,36	1.755,00	-12.740,36	
Total 641.23 - PDI FUNCIONARIO UJA: GTOS. MANUTENCIÓN PERNOCTA ESPAÑA	0,00	0,00	0,00	0,00	12.740,36	12.740,36	10.985,36	1.755,00	-12.740,36	
641.24 - PDI FUNCIONARIO UJA: GTOS. MANUTENCIÓN PERNOCTA EXTRANJ.	0,00	0,00	0,00	0,00	24.752,12	24.752,12	17.991,19	6.760,93	-24.752,12	
Total 641.24 - PDI FUNCIONARIO UJA: GTOS. MANUTENCIÓN PERNOCTA EXTRANJ.	0,00	0,00	0,00	0,00	24.752,12	24.752,12	17.991,19	6.760,93	-24.752,12	
641.25 - PDI FUNCIONARIO UJA: GTOS. DE ESTANCIA	0,00	0,00	0,00	0,00	51.173,83	51.173,83	42.098,62	9.075,21	-51.173,83	
Total 641.25 - PDI FUNCIONARIO UJA: GTOS. DE ESTANCIA	0,00	0,00	0,00	0,00	51.173,83	51.173,83	42.098,62	9.075,21	-51.173,83	
641.30 - PDI LABORAL UJA: GTOS. DE LOCOMOCIÓN SIN JUSTIF.	0,00	0,00	0,00	0,00	11.001,85	11.001,85	9.057,04	1.944,81	-11.001,85	
Total 641.30 - PDI LABORAL UJA: GTOS. DE LOCOMOCIÓN SIN JUSTIF.	0,00	0,00	0,00	0,00	11.001,85	11.001,85	9.057,04	1.944,81	-11.001,85	
641.31 - PDI LABORAL UJA: GTOS. DE LOCOMOCIÓN TRANSP. PUBLICO	0,00	0,00	0,00	0,00	13.285,79	13.285,79	12.824,12	461,67	-13.285,79	

CUADRO 6.14. LIQUIDACIÓN DEL PRESUPUESTO DE GASTOS DEL EJERCICIO 2018

Clasificación Económica - Descripción	Créditos Presupuestarios				Gastos Compromet. (4)	Obligac. Reconoc. Netas (5)	Pagos Totales (6)	Obligac. Pqtes. de Pago a 31/12/2018 (7)=(5)-(6)	Remanentes de Crédito (8)=(3)-(5)	
	Iniciales (1)		Modificaciones (2)							Definitivos (3)=(1)+(2)
	(1)	(2)	(3)	(4)						
Total 641.31 - PDI LABORAL UJA: G.TOS. LOCOMOCIÓN TRANSP. PUBLICO	0,00	0,00	0,00	0,00	13.285,79	12.824,12	461,67	-13.285,79		
641.32 - PDI LABORAL UJA: G.TOS. MANUTENCIÓN SIN PERNOCTA ESPAÑA	0,00	0,00	0,00	0,00	2.546,69	2.024,95	521,74	-2.546,69		
Total 641.32 - PDI LABORAL UJA: G.TOS. MANUTENCIÓN SIN PERNOCTA ESPAÑA	0,00	0,00	0,00	0,00	2.546,69	2.024,95	521,74	-2.546,69		
641.33 - PDI LABORAL UJA: G.TOS. MANUTENCIÓN PERNOCTA ESPAÑA	0,00	0,00	0,00	0,00	5.813,79	5.050,79	763,00	-5.813,79		
Total 641.33 - PDI LABORAL UJA: G.TOS. MANUTENCIÓN PERNOCTA ESPAÑA	0,00	0,00	0,00	0,00	5.813,79	5.050,79	763,00	-5.813,79		
641.34 - PDI LABORAL UJA: G.TOS. MANUTENCIÓN PERNOCTA EXTRANJ.	0,00	0,00	0,00	0,00	11.434,09	10.835,68	598,41	-11.434,09		
Total 641.34 - PDI LABORAL UJA: G.TOS. MANUTENCIÓN PERNOCTA EXTRANJ.	0,00	0,00	0,00	0,00	11.434,09	10.835,68	598,41	-11.434,09		
641.35 - PDI LABORAL UJA: G.TOS. DE ESTANCIA	0,00	0,00	0,00	0,00	17.515,78	16.315,72	1.200,06	-17.515,78		
Total 641.35 - PDI LABORAL UJA: G.TOS. DE ESTANCIA	0,00	0,00	0,00	0,00	17.515,78	16.315,72	1.200,06	-17.515,78		
641.40 - PERS. COLOB. REG. BECA: G.TOS. DE LOCOMOCIÓN SIN JUSTIF.	0,00	0,00	0,00	0,00	501,77	501,77	0,00	-501,77		
Total 641.40 - PERS. COLOB. REG. BECA: G.TOS. DE LOCOMOCIÓN SIN JUSTIF.	0,00	0,00	0,00	0,00	501,77	501,77	0,00	-501,77		
641.41 - PERS. COLOB. REG. BECA: G.TOS. LOCOMOCIÓN TRANSP. PUBLICO	0,00	0,00	0,00	0,00	2.553,29	2.553,29	0,00	-2.553,29		
Total 641.41 - PERS. COLOB. REG. BECA: G.TOS. LOCOMOCIÓN TRANSP. PUBLICO	0,00	0,00	0,00	0,00	2.553,29	2.553,29	0,00	-2.553,29		
641.42 - PERS. COLOB. REG. BECA: G.TOS. MANUTENCIÓN SIN PERNOCTA ESPAÑA	0,00	0,00	0,00	0,00	357,50	357,50	0,00	-357,50		
Total 641.42 - PERS. COLOB. REG. BECA: G.TOS. MANUTENCIÓN SIN PERNOCTA ESPAÑA	0,00	0,00	0,00	0,00	357,50	357,50	0,00	-357,50		
641.43 - PERS. COLOB. REG. BECA: G.TOS. MANUTENCIÓN PERNOCTA ESPAÑA	0,00	0,00	0,00	0,00	1.062,24	1.062,24	0,00	-1.062,24		
Total 641.43 - PERS. COLOB. REG. BECA: G.TOS. MANUTENCIÓN PERNOCTA ESPAÑA	0,00	0,00	0,00	0,00	1.062,24	1.062,24	0,00	-1.062,24		
641.44 - PERS. COLOB. REG. BECA: G.TOS. MANUTENCIÓN PERNOCTA EXTRANJ.	0,00	0,00	0,00	0,00	780,24	780,24	0,00	-780,24		
Total 641.44 - PERS. COLOB. REG. BECA: G.TOS. MANUTENCIÓN PERNOCTA EXTRANJ.	0,00	0,00	0,00	0,00	780,24	780,24	0,00	-780,24		
641.45 - PERS. COLOB. REG. BECA: G.TOS. DE ESTANCIA	0,00	0,00	0,00	0,00	3.874,76	3.874,76	0,00	-3.874,76		
Total 641.45 - PERS. COLOB. REG. BECA: G.TOS. DE ESTANCIA	0,00	0,00	0,00	0,00	3.874,76	3.874,76	0,00	-3.874,76		
641.50 - PERS. COLOB. REG. CONTRATO LAB.: G.TOS. DE LOCOMOCIÓN SIN JUS	0,00	0,00	0,00	0,00	3.100,77	2.606,39	494,38	-3.100,77		
Total 641.50 - PERS. COLOB. REG. CONTRATO LAB.: G.TOS. DE LOCOMOCIÓN SIN JUS	0,00	0,00	0,00	0,00	3.100,77	2.606,39	494,38	-3.100,77		
641.51 - PERS. COLOB. REG. CONTRATO LAB.: G.TOS. LOCOMOCIÓN TRANSP. PU	0,00	0,00	0,00	0,00	7.987,25	7.320,99	666,26	-7.987,25		
Total 641.51 - PERS. COLOB. REG. CONTRATO LAB.: G.TOS. LOCOMOCIÓN TRANSP. PU	0,00	0,00	0,00	0,00	7.987,25	7.320,99	666,26	-7.987,25		
641.52 - PERS. COLOB. REG. CONTRATO LAB.: G.TOS. MANUTENCIÓN SIN PERNO	0,00	0,00	0,00	0,00	2.555,10	2.343,10	212,00	-2.555,10		
Total 641.52 - PERS. COLOB. REG. CONTRATO LAB.: G.TOS. MANUTENCIÓN SIN PERNO	0,00	0,00	0,00	0,00	2.555,10	2.343,10	212,00	-2.555,10		
641.53 - PERS. COLOB. REG. CONTRATO LAB.: G.TOS. MANUTENCIÓN PERNOCTA	0,00	0,00	0,00	0,00	4.561,40	4.171,40	390,00	-4.561,40		
Total 641.53 - PERS. COLOB. REG. CONTRATO LAB.: G.TOS. MANUTENCIÓN PERNOCTA	0,00	0,00	0,00	0,00	4.561,40	4.171,40	390,00	-4.561,40		
641.54 - PERS. COLOB. REG. CONTRATO LAB.: G.TOS. MANUTENCIÓN PERNOCTA	0,00	0,00	0,00	0,00	3.717,81	2.447,51	1.270,30	-3.717,81		
Total 641.54 - PERS. COLOB. REG. CONTRATO LAB.: G.TOS. MANUTENCIÓN PERNOCTA	0,00	0,00	0,00	0,00	3.717,81	2.447,51	1.270,30	-3.717,81		
641.55 - PERS. COLOB. REG. CONTRATO LAB.: G.TOS. DE ESTANCIA	0,00	0,00	0,00	0,00	12.194,35	9.863,48	2.330,87	-12.194,35		
Total 641.55 - PERS. COLOB. REG. CONTRATO LAB.: G.TOS. DE ESTANCIA	0,00	0,00	0,00	0,00	12.194,35	9.863,48	2.330,87	-12.194,35		
641.60 - PAS: G.TOS. DE LOCOMOCIÓN SIN JUSTIF.	0,00	0,00	0,00	0,00	180,88	180,88	0,00	-180,88		
Total 641.60 - PAS: G.TOS. DE LOCOMOCIÓN SIN JUSTIF.	0,00	0,00	0,00	0,00	180,88	180,88	0,00	-180,88		
641.61 - PAS: G.TOS. LOCOMOCIÓN TRANSP. PUBLICO	0,00	0,00	0,00	0,00	0,00	0,00	0,00	0,00		
Total 641.61 - PAS: G.TOS. LOCOMOCIÓN TRANSP. PUBLICO	0,00	0,00	0,00	0,00	0,00	0,00	0,00	0,00		
641.62 - PAS: G.TOS. MANUTENCIÓN SIN PERNOCTA ESPAÑA	0,00	0,00	0,00	0,00	136,50	136,50	0,00	-136,50		
Total 641.62 - PAS: G.TOS. MANUTENCIÓN SIN PERNOCTA ESPAÑA	0,00	0,00	0,00	0,00	136,50	136,50	0,00	-136,50		
641.63 - PAS: G.TOS. MANUTENCIÓN PERNOCTA ESPAÑA	0,00	0,00	0,00	0,00	39,00	39,00	0,00	-39,00		
Total 641.63 - PAS: G.TOS. MANUTENCIÓN PERNOCTA ESPAÑA	0,00	0,00	0,00	0,00	39,00	39,00	0,00	-39,00		

CUADRO 6.14. LIQUIDACIÓN DEL PRESUPUESTO DE GASTOS DEL EJERCICIO 2018

Clasificación Económica - Descripción	Créditos Presupuestarios			Gastos Compromet. (4)	Obligac. Reconoc. Netas (5)	Pagos Totales (6)	Obligac. Pqtes. de Pago a 31/12/2018 (7)=(5)-(6)	Remanentes de Crédito (8)=(3)-(5)
	Iniciales		Definitivos (3)=(1)+(2)					
	(1)	Modificaciones (2)						
641.65 - PAS: GTOS. DE ESTANCIA	0,00	0,00	0,00	46,68	46,68	46,68	0,00	-46,68
Total 641.65 - PAS: GTOS. DE ESTANCIA	0,00	0,00	0,00	46,68	46,68	46,68	0,00	-46,68
641.70 - DIETAS Y LOCOMOCIÓN PERSONAL EXTERNO A LA UJA	0,00	0,00	0,00	55.610,27	55.610,27	53.339,05	2.271,22	-55.610,27
Total 641.70 - DIETAS Y LOCOMOCIÓN PERSONAL EXTERNO A LA UJA	0,00	0,00	0,00	55.610,27	55.610,27	53.339,05	2.271,22	-55.610,27
641.99 - OTROS	0,00	0,00	0,00	452.812,35	452.812,35	424.700,94	28.111,41	-452.812,35
Total 641.99 - OTROS	0,00	0,00	0,00	452.812,35	452.812,35	424.700,94	28.111,41	-452.812,35
Total 641 - GRUPOS DE INVESTIGACIÓN	2.012.000,00	1.937.358,24	3.949.358,24	1.735.380,91	1.735.380,91	1.521.572,63	213.808,28	2.213.977,33
642 - CONTRATOS Y CONVENIOS ART. 83 L.O.U.	1.134.000,00	2.062.114,71	3.196.114,71	0,00	0,00	0,00	0,00	3.196.114,71
Total 642 - CONTRATOS Y CONVENIOS ART. 83 L.O.U.	1.134.000,00	2.062.114,71	3.196.114,71	0,00	0,00	0,00	0,00	3.196.114,71
642.01 - MATERIAL INVENTARIABLE	0,00	0,00	0,00	78.403,06	78.403,06	71.325,48	7.077,58	-78.403,06
Total 642.01 - MATERIAL INVENTARIABLE	0,00	0,00	0,00	78.403,06	78.403,06	71.325,48	7.077,58	-78.403,06
642.02 - MATERIAL FUNGIBLE	0,00	0,00	0,00	103.090,75	103.090,75	83.091,25	19.999,50	-103.090,75
Total 642.02 - MATERIAL FUNGIBLE	0,00	0,00	0,00	103.090,75	103.090,75	83.091,25	19.999,50	-103.090,75
642.04 - MATERIAL BIBLIOGRAFICO	0,00	0,00	0,00	6.986,20	6.986,20	6.986,20	0,00	-6.986,20
Total 642.04 - MATERIAL BIBLIOGRAFICO	0,00	0,00	0,00	6.986,20	6.986,20	6.986,20	0,00	-6.986,20
642.10 - RETRIBUCIÓN PDI FUNCIONARIO DE LA UJA	0,00	0,00	0,00	295.494,83	295.494,83	295.436,63	58,20	-295.494,83
Total 642.10 - RETRIBUCIÓN PDI FUNCIONARIO DE LA UJA	0,00	0,00	0,00	295.494,83	295.494,83	295.436,63	58,20	-295.494,83
642.11 - RETRIBUCIÓN PDI LABORAL DE LA UJA	0,00	0,00	0,00	73.068,19	73.068,19	72.053,67	1.014,52	-73.068,19
Total 642.11 - RETRIBUCIÓN PDI LABORAL DE LA UJA	0,00	0,00	0,00	73.068,19	73.068,19	72.053,67	1.014,52	-73.068,19
642.13 - RETRIBUCIÓN PERSONAL COLAB. EN REG. CONTRATO LABORAL	0,00	0,00	0,00	119.514,21	119.514,21	118.168,40	1.345,81	-119.514,21
Total 642.13 - RETRIBUCIÓN PERSONAL COLAB. EN REG. CONTRATO LABORAL	0,00	0,00	0,00	119.514,21	119.514,21	118.168,40	1.345,81	-119.514,21
642.14 - RETRIBUCIÓN PAS DE LA UJA	0,00	0,00	0,00	2.917,96	2.917,96	2.917,96	0,00	-2.917,96
Total 642.14 - RETRIBUCIÓN PAS DE LA UJA	0,00	0,00	0,00	2.917,96	2.917,96	2.917,96	0,00	-2.917,96
642.15 - RETRIBUCIÓN PERSONAL EXTERNO A LA UJA	0,00	0,00	0,00	24.713,58	24.713,58	24.713,58	0,00	-24.713,58
Total 642.15 - RETRIBUCIÓN PERSONAL EXTERNO A LA UJA	0,00	0,00	0,00	24.713,58	24.713,58	24.713,58	0,00	-24.713,58
642.20 - PDI FUNCIONARIO UJA: GTOS. DE LOCOMOCIÓN SIN JUSTIF.	0,00	0,00	0,00	45.624,36	45.624,36	37.611,23	8.013,13	-45.624,36
Total 642.20 - PDI FUNCIONARIO UJA: GTOS. DE LOCOMOCIÓN SIN JUSTIF.	0,00	0,00	0,00	45.624,36	45.624,36	37.611,23	8.013,13	-45.624,36
642.21 - PDI FUNCIONARIO UJA: GTOS. LOCOMOCIÓN TRANSP. PUBLICO	0,00	0,00	0,00	11.267,71	11.267,71	9.879,26	1.388,45	-11.267,71
Total 642.21 - PDI FUNCIONARIO UJA: GTOS. LOCOMOCIÓN TRANSP. PUBLICO	0,00	0,00	0,00	11.267,71	11.267,71	9.879,26	1.388,45	-11.267,71
642.22 - PDI FUNCIONARIO UJA: GTOS. MANUTENCIÓN SIN PERNOCTA ESPAÑA	0,00	0,00	0,00	8.976,50	8.976,50	7.793,50	1.183,00	-8.976,50
Total 642.22 - PDI FUNCIONARIO UJA: GTOS. MANUTENCIÓN SIN PERNOCTA ESPAÑA	0,00	0,00	0,00	8.976,50	8.976,50	7.793,50	1.183,00	-8.976,50
642.23 - PDI FUNCIONARIO UJA: GTOS. MANUTENCIÓN PERNOCTA ESPAÑA	0,00	0,00	0,00	5.020,71	5.020,71	4.123,71	897,00	-5.020,71
Total 642.23 - PDI FUNCIONARIO UJA: GTOS. MANUTENCIÓN PERNOCTA ESPAÑA	0,00	0,00	0,00	5.020,71	5.020,71	4.123,71	897,00	-5.020,71
642.24 - PDI FUNCIONARIO UJA: GTOS. MANUTENCIÓN PERNOCTA EXTRAÑI.	0,00	0,00	0,00	8.573,08	8.573,08	5.375,43	3.197,65	-8.573,08
Total 642.24 - PDI FUNCIONARIO UJA: GTOS. MANUTENCIÓN PERNOCTA EXTRAÑI.	0,00	0,00	0,00	8.573,08	8.573,08	5.375,43	3.197,65	-8.573,08
642.25 - PDI FUNCIONARIO UJA: GTOS. DE ESTANCIA	0,00	0,00	0,00	9.783,05	9.783,05	9.406,07	376,98	-9.783,05
Total 642.25 - PDI FUNCIONARIO UJA: GTOS. DE ESTANCIA	0,00	0,00	0,00	9.783,05	9.783,05	9.406,07	376,98	-9.783,05
642.30 - PDI LABORAL UJA: GTOS. DE LOCOMOCIÓN SIN JUSTIF.	0,00	0,00	0,00	12.218,08	12.218,08	11.419,63	798,45	-12.218,08
Total 642.30 - PDI LABORAL UJA: GTOS. DE LOCOMOCIÓN SIN JUSTIF.	0,00	0,00	0,00	12.218,08	12.218,08	11.419,63	798,45	-12.218,08
642.31 - PDI LABORAL UJA: GTOS. LOCOMOCIÓN TRANSP. PUBLICO	0,00	0,00	0,00	2.760,09	2.760,09	2.662,66	97,43	-2.760,09
Total 642.31 - PDI LABORAL UJA: GTOS. LOCOMOCIÓN TRANSP. PUBLICO	0,00	0,00	0,00	2.760,09	2.760,09	2.662,66	97,43	-2.760,09

CUADRO 6.14. LIQUIDACIÓN DEL PRESUPUESTO DE GASTOS DEL EJERCICIO 2018

Clasificación Económica - Descripción	Créditos Presupuestarios				Gastos Compromet. (4)	Obligac. Reconoc. Netas (5)	Pagos Totales (6)	Obligac. Pqtes. de Pago a 31/12/2018 (7)=(5)-(6)	Remanentes de Crédito (8)=(3)-(5)
	Iniciales (1)		Modificaciones (2)						
	Definitivos (3)=(1)+(2)								
642.32 - PDI LABORAL UJA: GTOS. MANUTENCIÓN SIN PERNOCTA ESPAÑA	0,00	0,00	0,00	0,00	3.325,33	3.325,33	3.195,33	130,00	-3.325,33
Total 642.32 - PDI LABORAL UJA: GTOS. MANUTENCIÓN SIN PERNOCTA ESPAÑA	0,00	0,00	0,00	0,00	3.325,33	3.325,33	3.195,33	130,00	-3.325,33
642.33 - PDI LABORAL UJA: GTOS. MANUTENCIÓN PERNOCTA ESPAÑA	0,00	0,00	0,00	0,00	2.768,46	2.768,46	2.690,46	78,00	-2.768,46
Total 642.33 - PDI LABORAL UJA: GTOS. MANUTENCIÓN PERNOCTA ESPAÑA	0,00	0,00	0,00	0,00	2.768,46	2.768,46	2.690,46	78,00	-2.768,46
642.34 - PDI LABORAL UJA: GTOS. MANUTENCIÓN PERNOCTA EXTRANJ.	0,00	0,00	0,00	0,00	2.233,54	2.233,54	2.233,54	0,00	-2.233,54
Total 642.34 - PDI LABORAL UJA: GTOS. MANUTENCIÓN PERNOCTA EXTRANJ.	0,00	0,00	0,00	0,00	2.233,54	2.233,54	2.233,54	0,00	-2.233,54
642.35 - PDI LABORAL UJA: GTOS. DE ESTANCIA	0,00	0,00	0,00	0,00	2.237,12	2.237,12	2.237,12	0,00	-2.237,12
Total 642.35 - PDI LABORAL UJA: GTOS. DE ESTANCIA	0,00	0,00	0,00	0,00	2.237,12	2.237,12	2.237,12	0,00	-2.237,12
642.40 - PERS. COLOB. REG. BECA: GTOS. DE LOCOMOCIÓN SIN JUSTIF.	0,00	0,00	0,00	0,00	2.300,40	2.300,40	2.300,40	0,00	-2.300,40
Total 642.40 - PERS. COLOB. REG. BECA: GTOS. DE LOCOMOCIÓN SIN JUSTIF.	0,00	0,00	0,00	0,00	2.300,40	2.300,40	2.300,40	0,00	-2.300,40
642.41 - PERS. COLOB. REG. BECA: GTOS. LOCOMOCIÓN TRANSP. PUBLICO	0,00	0,00	0,00	0,00	728,65	728,65	728,65	0,00	-728,65
Total 642.41 - PERS. COLOB. REG. BECA: GTOS. LOCOMOCIÓN TRANSP. PUBLICO	0,00	0,00	0,00	0,00	728,65	728,65	728,65	0,00	-728,65
642.42 - PERS. COLOB. REG. BECA: GTOS. MANUTENCIÓN SIN PERNOCTA ESPAÑA	0,00	0,00	0,00	0,00	461,50	461,50	461,50	0,00	-461,50
Total 642.42 - PERS. COLOB. REG. BECA: GTOS. MANUTENCIÓN SIN PERNOCTA ESPAÑA	0,00	0,00	0,00	0,00	461,50	461,50	461,50	0,00	-461,50
642.43 - PERS. COLOB. REG. BECA: GTOS. MANUTENCIÓN PERNOCTA ESPAÑA	0,00	0,00	0,00	0,00	39,00	39,00	39,00	0,00	-39,00
Total 642.43 - PERS. COLOB. REG. BECA: GTOS. MANUTENCIÓN PERNOCTA ESPAÑA	0,00	0,00	0,00	0,00	39,00	39,00	39,00	0,00	-39,00
642.44 - PERS. COLOB. REG. BECA: GTOS. MANUTENCIÓN PERNOCTA EXTRANJ.	0,00	0,00	0,00	0,00	1.759,16	1.759,16	1.759,16	0,00	-1.759,16
Total 642.44 - PERS. COLOB. REG. BECA: GTOS. MANUTENCIÓN PERNOCTA EXTRANJ.	0,00	0,00	0,00	0,00	1.759,16	1.759,16	1.759,16	0,00	-1.759,16
642.45 - PERS. COLOB. REG. BECA: GTOS. DE ESTANCIA	0,00	0,00	0,00	0,00	1.547,53	1.547,53	1.547,53	0,00	-1.547,53
Total 642.45 - PERS. COLOB. REG. BECA: GTOS. DE ESTANCIA	0,00	0,00	0,00	0,00	1.547,53	1.547,53	1.547,53	0,00	-1.547,53
642.50 - PERS. COLOB. REG. CONTRATO LAB.: GTOS. DE LOCOMOCIÓN SIN JUS	0,00	0,00	0,00	0,00	3.195,42	3.195,42	2.788,82	406,60	-3.195,42
Total 642.50 - PERS. COLOB. REG. CONTRATO LAB.: GTOS. DE LOCOMOCIÓN SIN JUS	0,00	0,00	0,00	0,00	3.195,42	3.195,42	2.788,82	406,60	-3.195,42
642.51 - PERS. COLOB. REG. CONTRATO LAB.: GTOS. LOCOMOCIÓN TRANSP. PU	0,00	0,00	0,00	0,00	94,28	94,28	94,28	0,00	-94,28
Total 642.51 - PERS. COLOB. REG. CONTRATO LAB.: GTOS. LOCOMOCIÓN TRANSP. PU	0,00	0,00	0,00	0,00	94,28	94,28	94,28	0,00	-94,28
642.52 - PERS. COLOB. REG. CONTRATO LAB.: GTOS. MANUTENCIÓN SIN PERNO	0,00	0,00	0,00	0,00	1.300,00	1.300,00	1.176,50	123,50	-1.300,00
Total 642.52 - PERS. COLOB. REG. CONTRATO LAB.: GTOS. MANUTENCIÓN SIN PERNO	0,00	0,00	0,00	0,00	1.300,00	1.300,00	1.176,50	123,50	-1.300,00
642.53 - PERS. COLOB. REG. CONTRATO LAB.: GTOS. MANUTENCIÓN PERNOCTA	0,00	0,00	0,00	0,00	780,00	780,00	780,00	0,00	-780,00
Total 642.53 - PERS. COLOB. REG. CONTRATO LAB.: GTOS. MANUTENCIÓN PERNOCTA	0,00	0,00	0,00	0,00	780,00	780,00	780,00	0,00	-780,00
642.54 - PERS. COLOB. REG. CONTRATO LAB.: GTOS. MANUTENCIÓN PERNOCTA	0,00	0,00	0,00	0,00	100,00	100,00	0,00	100,00	-100,00
Total 642.54 - PERS. COLOB. REG. CONTRATO LAB.: GTOS. MANUTENCIÓN PERNOCTA	0,00	0,00	0,00	0,00	100,00	100,00	0,00	100,00	-100,00
642.55 - PERS. COLOB. REG. CONTRATO LAB.: GTOS. DE ESTANCIA	0,00	0,00	0,00	0,00	1.468,56	1.468,56	1.468,56	0,00	-1.468,56
Total 642.55 - PERS. COLOB. REG. CONTRATO LAB.: GTOS. DE ESTANCIA	0,00	0,00	0,00	0,00	1.468,56	1.468,56	1.468,56	0,00	-1.468,56
642.60 - PAS: GTOS. DE LOCOMOCIÓN SIN JUSTIF.	0,00	0,00	0,00	0,00	840,56	840,56	840,56	0,00	-840,56
Total 642.60 - PAS: GTOS. DE LOCOMOCIÓN SIN JUSTIF.	0,00	0,00	0,00	0,00	840,56	840,56	840,56	0,00	-840,56
642.62 - PAS: GTOS. MANUTENCIÓN SIN PERNOCTA ESPAÑA	0,00	0,00	0,00	0,00	208,00	208,00	208,00	0,00	-208,00
Total 642.62 - PAS: GTOS. MANUTENCIÓN SIN PERNOCTA ESPAÑA	0,00	0,00	0,00	0,00	208,00	208,00	208,00	0,00	-208,00
642.65 - PAS: GTOS. DE ESTANCIA	0,00	0,00	0,00	0,00	308,29	308,29	308,29	0,00	-308,29
Total 642.65 - PAS: GTOS. DE ESTANCIA	0,00	0,00	0,00	0,00	308,29	308,29	308,29	0,00	-308,29
642.70 - DIETAS Y LOCOMOCIÓN PERSONAL EXTERNO A LA UJA	0,00	0,00	0,00	0,00	7.416,69	7.416,69	7.253,05	163,64	-7.416,69
Total 642.70 - DIETAS Y LOCOMOCIÓN PERSONAL EXTERNO A LA UJA	0,00	0,00	0,00	0,00	7.416,69	7.416,69	7.253,05	163,64	-7.416,69
642.99 - OTROS	0,00	0,00	0,00	0,00	294.502,98	294.502,98	266.528,06	27.974,92	-294.502,98

CUADRO 6.14. LIQUIDACIÓN DEL PRESUPUESTO DE GASTOS DEL EJERCICIO 2018

Clasificación Económica - Descripción	Créditos Presupuestarios				Gastos Compromet. (4)	Obligac. Reconoc. Netas (5)	Pagos Totales (6)	Obligac. Pqtes. de Pago a 31/12/2018 (7)=(5)-(6)	Remanentes de Crédito (8)=(3)-(5)
	Iniciales		Definitivos						
	(1)	(2)	(3)=(1)+(2)	(4)					
Total 642.99 - OTROS	0,00	0,00	0,00	0,00	294.502,98	294.502,98	27.974,92	-294.502,98	
Total 642 - CONTRATOS Y CONVENIOS ART. 83 L.O.U.	1.134.000,00	2.062.114,71	3.196.114,71	0,00	1.136.027,83	1.136.027,83	74.424,36	2.060.086,88	
644 - AYUDAS A LA INVESTIGACIÓN	4.037.000,00	10.950.315,47	14.987.315,47	0,00	0,00	0,00	0,00	14.987.315,47	
Total 644 - AYUDAS A LA INVESTIGACIÓN	4.037.000,00	10.950.315,47	14.987.315,47	0,00	0,00	0,00	0,00	14.987.315,47	
644.01 - MATERIAL INVENTARIABLE	0,00	0,00	0,00	0,00	161.670,36	161.670,36	18.848,14	-161.670,36	
Total 644.01 - MATERIAL INVENTARIABLE	0,00	0,00	0,00	0,00	161.670,36	161.670,36	18.848,14	-161.670,36	
644.02 - MATERIAL FUNGIBLE	0,00	0,00	0,00	0,00	14.401,95	14.401,95	2.439,00	-14.401,95	
Total 644.02 - MATERIAL FUNGIBLE	0,00	0,00	0,00	0,00	14.401,95	14.401,95	2.439,00	-14.401,95	
644.10 - RETRIBUCIÓN PDI FUNCIONARIO DE LA UJA	0,00	0,00	0,00	0,00	595,00	595,00	0,00	-595,00	
Total 644.10 - RETRIBUCIÓN PDI FUNCIONARIO DE LA UJA	0,00	0,00	0,00	0,00	595,00	595,00	0,00	-595,00	
644.11 - RETRIBUCIÓN PDI LABORAL DE LA UJA	0,00	0,00	0,00	0,00	526,36	526,36	0,00	-526,36	
Total 644.11 - RETRIBUCIÓN PDI LABORAL DE LA UJA	0,00	0,00	0,00	0,00	526,36	526,36	0,00	-526,36	
644.12 - RETRIBUCIÓN PERSONAL COLAB. EN REG. BECA	0,00	0,00	0,00	0,00	565,00	565,00	0,00	-565,00	
Total 644.12 - RETRIBUCIÓN PERSONAL COLAB. EN REG. BECA	0,00	0,00	0,00	0,00	565,00	565,00	0,00	-565,00	
644.13 - RETRIBUCIÓN PERSONAL COLAB. EN REG. CONTRATO LABORAL	0,00	0,00	0,00	0,00	5.845.003,65	5.845.003,65	88.478,51	-5.845.003,65	
Total 644.13 - RETRIBUCIÓN PERSONAL COLAB. EN REG. CONTRATO LABORAL	0,00	0,00	0,00	0,00	5.845.003,65	5.845.003,65	88.478,51	-5.845.003,65	
644.15 - RETRIBUCIÓN PERSONAL EXTERNO A LA UJA	0,00	0,00	0,00	0,00	2.565,00	2.565,00	0,00	-2.565,00	
Total 644.15 - RETRIBUCIÓN PERSONAL EXTERNO A LA UJA	0,00	0,00	0,00	0,00	2.565,00	2.565,00	0,00	-2.565,00	
644.20 - PDI FUNCIONARIO UJA: GTOS. DE LOCOMOCIÓN SIN JUSTIF.	0,00	0,00	0,00	0,00	2.620,28	2.620,28	146,30	-2.620,28	
Total 644.20 - PDI FUNCIONARIO UJA: GTOS. DE LOCOMOCIÓN SIN JUSTIF.	0,00	0,00	0,00	0,00	2.620,28	2.620,28	146,30	-2.620,28	
644.21 - PDI FUNCIONARIO UJA: GTOS. DE LOCOMOCIÓN TRANSP. PÚBLICO	0,00	0,00	0,00	0,00	4.116,88	4.116,88	0,00	-4.116,88	
Total 644.21 - PDI FUNCIONARIO UJA: GTOS. DE LOCOMOCIÓN TRANSP. PÚBLICO	0,00	0,00	0,00	0,00	4.116,88	4.116,88	0,00	-4.116,88	
644.22 - PDI FUNCIONARIO UJA: GTOS. MANUTENCIÓN SIN PERNOCTA ESPAÑA	0,00	0,00	0,00	0,00	661,60	661,60	37,40	-661,60	
Total 644.22 - PDI FUNCIONARIO UJA: GTOS. MANUTENCIÓN SIN PERNOCTA ESPAÑA	0,00	0,00	0,00	0,00	661,60	661,60	37,40	-661,60	
644.23 - PDI FUNCIONARIO UJA: GTOS. MANUTENCIÓN PERNOCTA ESPAÑA	0,00	0,00	0,00	0,00	957,40	957,40	37,40	-957,40	
Total 644.23 - PDI FUNCIONARIO UJA: GTOS. MANUTENCIÓN PERNOCTA ESPAÑA	0,00	0,00	0,00	0,00	957,40	957,40	37,40	-957,40	
644.24 - PDI FUNCIONARIO UJA: GTOS. MANUTENCIÓN PERNOCTA EXTRANJ.	0,00	0,00	0,00	0,00	1.329,58	1.329,58	0,00	-1.329,58	
Total 644.24 - PDI FUNCIONARIO UJA: GTOS. MANUTENCIÓN PERNOCTA EXTRANJ.	0,00	0,00	0,00	0,00	1.329,58	1.329,58	0,00	-1.329,58	
644.25 - PDI FUNCIONARIO UJA: GTOS. DE ESTANCIA	0,00	0,00	0,00	0,00	30.750,78	30.750,78	0,00	-30.750,78	
Total 644.25 - PDI FUNCIONARIO UJA: GTOS. DE ESTANCIA	0,00	0,00	0,00	0,00	30.750,78	30.750,78	0,00	-30.750,78	
644.30 - PDI LABORAL UJA: GTOS. DE LOCOMOCIÓN SIN JUSTIF.	0,00	0,00	0,00	0,00	961,02	961,02	0,00	-961,02	
Total 644.30 - PDI LABORAL UJA: GTOS. DE LOCOMOCIÓN SIN JUSTIF.	0,00	0,00	0,00	0,00	961,02	961,02	0,00	-961,02	
644.31 - PDI LABORAL UJA: GTOS. LOCOMOCIÓN TRANSP. PÚBLICO	0,00	0,00	0,00	0,00	8.006,32	8.006,32	80,00	-8.006,32	
Total 644.31 - PDI LABORAL UJA: GTOS. LOCOMOCIÓN TRANSP. PÚBLICO	0,00	0,00	0,00	0,00	8.006,32	8.006,32	80,00	-8.006,32	
644.32 - PDI LABORAL UJA: GTOS. MANUTENCIÓN SIN PERNOCTA ESPAÑA	0,00	0,00	0,00	0,00	314,50	314,50	0,00	-314,50	
Total 644.32 - PDI LABORAL UJA: GTOS. MANUTENCIÓN SIN PERNOCTA ESPAÑA	0,00	0,00	0,00	0,00	314,50	314,50	0,00	-314,50	
644.33 - PDI LABORAL UJA: GTOS. MANUTENCIÓN PERNOCTA ESPAÑA	0,00	0,00	0,00	0,00	312,00	312,00	0,00	-312,00	
Total 644.33 - PDI LABORAL UJA: GTOS. MANUTENCIÓN PERNOCTA ESPAÑA	0,00	0,00	0,00	0,00	312,00	312,00	0,00	-312,00	
644.34 - PDI LABORAL UJA: GTOS. MANUTENCIÓN PERNOCTA EXTRANJ.	0,00	0,00	0,00	0,00	7.115,29	7.115,29	0,00	-7.115,29	
Total 644.34 - PDI LABORAL UJA: GTOS. MANUTENCIÓN PERNOCTA EXTRANJ.	0,00	0,00	0,00	0,00	7.115,29	7.115,29	0,00	-7.115,29	
644.35 - PDI LABORAL UJA: GTOS. DE ESTANCIA	0,00	0,00	0,00	0,00	51.982,87	51.982,87	0,00	-51.982,87	

CUADRO 6.14. LIQUIDACIÓN DEL PRESUPUESTO DE GASTOS DEL EJERCICIO 2018

Clasificación Económica - Descripción	Créditos Presupuestarios				Gastos Compromet. (4)	Obligac. Reconoc. Netas (5)	Pagos Totales (6)	Obligac. Pqtes. de Pago a 31/12/2018 (7)=(5)-(6)	Remanentes de Crédito (8)=(3)-(5)	
	Iniciales (1)		Modificaciones (2)							Definitivos (3)=(1)+(2)
	(1)	(2)	(3)	(4)						
Total 644.35 - PDI LABORAL UJA: GTOS. DE ESTANCIA	0,00	0,00	0,00	0,00	51.982,87	51.982,87	51.982,87	0,00	-51.982,87	
644.40 - PERS. COLOB. REG. BECA: GTOS. DE LOCOMOCIÓN SIN JUSTIF.	0,00	0,00	0,00	0,00	242,82	242,82	242,82	0,00	-242,82	
Total 644.40 - PERS. COLOB. REG. BECA: GTOS. DE LOCOMOCIÓN SIN JUSTIF.	0,00	0,00	0,00	0,00	242,82	242,82	242,82	0,00	-242,82	
644.41 - PERS. COLOB. REG. BECA: GTOS. LOCOMOCIÓN TRANSP. PUBLICO	0,00	0,00	0,00	0,00	1.576,71	1.576,71	1.576,71	0,00	-1.576,71	
Total 644.41 - PERS. COLOB. REG. BECA: GTOS. LOCOMOCIÓN TRANSP. PUBLICO	0,00	0,00	0,00	0,00	1.576,71	1.576,71	1.576,71	0,00	-1.576,71	
644.44 - PERS. COLOB. REG. BECA: GTOS. MANUTENCIÓN PERNOCTA EXTRANI.	0,00	0,00	0,00	0,00	9.893,15	9.893,15	9.893,15	0,00	-9.893,15	
Total 644.44 - PERS. COLOB. REG. BECA: GTOS. MANUTENCIÓN PERNOCTA EXTRANI.	0,00	0,00	0,00	0,00	9.893,15	9.893,15	9.893,15	0,00	-9.893,15	
644.45 - PERS. COLOB. REG. BECA: GTOS. DE ESTANCIA	0,00	0,00	0,00	0,00	7.442,49	7.442,49	7.442,49	0,00	-7.442,49	
Total 644.45 - PERS. COLOB. REG. BECA: GTOS. DE ESTANCIA	0,00	0,00	0,00	0,00	7.442,49	7.442,49	7.442,49	0,00	-7.442,49	
644.50 - PERS. COLOB. REG. CONTRATO LAB.: GTOS. DE LOCOMOCIÓN SIN JUST.	0,00	0,00	0,00	0,00	529,69	529,69	370,85	158,84	-529,69	
Total 644.50 - PERS. COLOB. REG. CONTRATO LAB.: GTOS. DE LOCOMOCIÓN SIN JUST.	0,00	0,00	0,00	0,00	529,69	529,69	370,85	158,84	-529,69	
644.51 - PERS. COLOB. REG. CONTRATO LAB.: GTOS. LOCOMOCIÓN TRANSP. PUBLICO	0,00	0,00	0,00	0,00	5.908,66	5.908,66	5.436,99	471,67	-5.908,66	
Total 644.51 - PERS. COLOB. REG. CONTRATO LAB.: GTOS. LOCOMOCIÓN TRANSP. PUBLICO	0,00	0,00	0,00	0,00	5.908,66	5.908,66	5.436,99	471,67	-5.908,66	
644.52 - PERS. COLOB. REG. CONTRATO LAB.: GTOS. MANUTENCIÓN SIN PERNOCTA ESPAÑA	0,00	0,00	0,00	0,00	95,10	95,10	75,60	19,50	-95,10	
Total 644.52 - PERS. COLOB. REG. CONTRATO LAB.: GTOS. MANUTENCIÓN SIN PERNOCTA ESPAÑA	0,00	0,00	0,00	0,00	95,10	95,10	75,60	19,50	-95,10	
644.53 - PERS. COLOB. REG. CONTRATO LAB.: GTOS. MANUTENCIÓN PERNOCTA ESPAÑA	0,00	0,00	0,00	0,00	113,80	113,80	113,80	0,00	-113,80	
Total 644.53 - PERS. COLOB. REG. CONTRATO LAB.: GTOS. MANUTENCIÓN PERNOCTA ESPAÑA	0,00	0,00	0,00	0,00	113,80	113,80	113,80	0,00	-113,80	
644.54 - PERS. COLOB. REG. CONTRATO LAB.: GTOS. MANUTENCIÓN PERNOCTA EXTRA.	0,00	0,00	0,00	0,00	22.964,46	22.964,46	18.554,46	4.410,00	-22.964,46	
Total 644.54 - PERS. COLOB. REG. CONTRATO LAB.: GTOS. MANUTENCIÓN PERNOCTA EXTRA.	0,00	0,00	0,00	0,00	22.964,46	22.964,46	18.554,46	4.410,00	-22.964,46	
644.55 - PERS. COLOB. REG. CONTRATO LAB.: GTOS. DE ESTANCIA	0,00	0,00	0,00	0,00	18.436,68	18.436,68	18.436,68	0,00	-18.436,68	
Total 644.55 - PERS. COLOB. REG. CONTRATO LAB.: GTOS. DE ESTANCIA	0,00	0,00	0,00	0,00	18.436,68	18.436,68	18.436,68	0,00	-18.436,68	
644.61 - PAS: GTOS. LOCOMOCIÓN TRANSP. PUBLICO	0,00	0,00	0,00	0,00	662,39	662,39	654,09	8,30	-662,39	
Total 644.61 - PAS: GTOS. LOCOMOCIÓN TRANSP. PUBLICO	0,00	0,00	0,00	0,00	662,39	662,39	654,09	8,30	-662,39	
644.62 - PAS: GTOS. MANUTENCIÓN SIN PERNOCTA ESPAÑA	0,00	0,00	0,00	0,00	112,20	112,20	56,10	56,10	-112,20	
Total 644.62 - PAS: GTOS. MANUTENCIÓN SIN PERNOCTA ESPAÑA	0,00	0,00	0,00	0,00	112,20	112,20	56,10	56,10	-112,20	
644.63 - PAS: GTOS. MANUTENCIÓN PERNOCTA ESPAÑA	0,00	0,00	0,00	0,00	37,40	37,40	37,40	0,00	-37,40	
Total 644.63 - PAS: GTOS. MANUTENCIÓN PERNOCTA ESPAÑA	0,00	0,00	0,00	0,00	37,40	37,40	37,40	0,00	-37,40	
644.64 - PAS: GTOS. MANUTENCIÓN PERNOCTA EXTRA.	0,00	0,00	0,00	0,00	856,24	856,24	856,24	0,00	-856,24	
Total 644.64 - PAS: GTOS. MANUTENCIÓN PERNOCTA EXTRA.	0,00	0,00	0,00	0,00	856,24	856,24	856,24	0,00	-856,24	
644.65 - PAS: GTOS. DE ESTANCIA	0,00	0,00	0,00	0,00	401,38	401,38	401,38	0,00	-401,38	
Total 644.65 - PAS: GTOS. DE ESTANCIA	0,00	0,00	0,00	0,00	401,38	401,38	401,38	0,00	-401,38	
644.70 - DIETAS Y LOCOMOCIÓN PERSONAL EXTERNO A LA UJA	0,00	0,00	0,00	0,00	43.955,04	43.955,04	43.444,65	510,39	-43.955,04	
Total 644.70 - DIETAS Y LOCOMOCIÓN PERSONAL EXTERNO A LA UJA	0,00	0,00	0,00	0,00	43.955,04	43.955,04	43.444,65	510,39	-43.955,04	
644.99 - OTROS	0,00	0,00	0,00	0,00	91.437,16	91.437,16	79.475,11	11.962,05	-91.437,16	
Total 644.99 - OTROS	0,00	0,00	0,00	0,00	91.437,16	91.437,16	79.475,11	11.962,05	-91.437,16	
Total 644 - AYUDAS A LA INVESTIGACIÓN	4.037.000,00	10.950.315,47	14.987.315,47	6.339.201,21	6.339.201,21	6.339.201,21	6.211.537,61	127.663,60	8.648.114,26	
645 - SUBVENCIÓNES ESPECÍFICAS	0,00	1.586.503,08	1.586.503,08	126,62	126,62	126,62	126,62	0,00	1.586.376,46	
Total 645 - SUBVENCIÓNES ESPECÍFICAS	0,00	1.586.503,08	1.586.503,08	126,62	126,62	126,62	126,62	0,00	1.586.376,46	
645.01 - MATERIAL INVENTARIABLE	0,00	0,00	0,00	0,00	5.315,05	5.315,05	5.315,05	0,00	-5.315,05	
Total 645.01 - MATERIAL INVENTARIABLE	0,00	0,00	0,00	0,00	5.315,05	5.315,05	5.315,05	0,00	-5.315,05	
645.02 - MATERIAL FUNGIBLE	0,00	0,00	0,00	0,00	14.888,28	14.888,28	14.074,65	813,63	-14.888,28	

CUADRO 6.14. LIQUIDACIÓN DEL PRESUPUESTO DE GASTOS DEL EJERCICIO 2018

Clasificación Económica - Descripción	Créditos Presupuestarios				Gastos Compromet. (4)	Obligac. Reconoc. Netas (5)	Pagos Totales (6)	Obligac. Pqtes. de Pago a 31/12/2018 (7)=(5)-(6)	Remanentes de Crédito (8)=(3)-(5)
	Iniciales		Definitivos						
	(1)	(2)	(3)=(1)+(2)	(4)					
Total 645.02 - MATERIAL FUNGIBLE	0,00	0,00	0,00	0,00	14.888,28	14.888,28	14.074,65	813,63	-14.888,28
645.04 - MATERIAL BIBLIOGRÁFICO	0,00	0,00	0,00	0,00	4.940,43	4.940,43	4.940,43	0,00	-4.940,43
Total 645.04 - MATERIAL BIBLIOGRÁFICO	0,00	0,00	0,00	0,00	4.940,43	4.940,43	4.940,43	0,00	-4.940,43
645.10 - RETRIBUCIÓN PDI FUNCIONARIO DE LA UJA	0,00	0,00	0,00	0,00	14.657,87	14.657,87	14.582,61	75,26	-14.657,87
Total 645.10 - RETRIBUCIÓN PDI FUNCIONARIO DE LA UJA	0,00	0,00	0,00	0,00	14.657,87	14.657,87	14.582,61	75,26	-14.657,87
645.11 - RETRIBUCIÓN PDI LABORAL DE LA UJA	0,00	0,00	0,00	0,00	29.352,91	29.352,91	27.579,60	1.773,31	-29.352,91
Total 645.11 - RETRIBUCIÓN PDI LABORAL DE LA UJA	0,00	0,00	0,00	0,00	29.352,91	29.352,91	27.579,60	1.773,31	-29.352,91
645.13 - RETRIBUCIÓN PERSONAL COLAB. EN REG. CONTRATO LABORAL	0,00	0,00	0,00	0,00	115.779,12	115.779,12	112.602,70	3.176,42	-115.779,12
Total 645.13 - RETRIBUCIÓN PERSONAL COLAB. EN REG. CONTRATO LABORAL	0,00	0,00	0,00	0,00	115.779,12	115.779,12	112.602,70	3.176,42	-115.779,12
645.14 - RETRIBUCIÓN PAS DE LA UJA	0,00	0,00	0,00	0,00	3.842,54	3.842,54	3.768,38	74,16	-3.842,54
Total 645.14 - RETRIBUCIÓN PAS DE LA UJA	0,00	0,00	0,00	0,00	3.842,54	3.842,54	3.768,38	74,16	-3.842,54
645.15 - RETRIBUCIÓN PERSONAL EXTERNO LA UJA	0,00	0,00	0,00	0,00	8.753,87	8.753,87	8.753,87	0,00	-8.753,87
Total 645.15 - RETRIBUCIÓN PERSONAL EXTERNO A LA UJA	0,00	0,00	0,00	0,00	8.753,87	8.753,87	8.753,87	0,00	-8.753,87
645.20 - PDI FUNCIONARIO UJA: GTOS. DE LOCOMOCIÓN SIN JUSTIF.	0,00	0,00	0,00	0,00	268,25	268,25	268,25	0,00	-268,25
Total 645.20 - PDI FUNCIONARIO UJA: GTOS. DE LOCOMOCIÓN SIN JUSTIF.	0,00	0,00	0,00	0,00	268,25	268,25	268,25	0,00	-268,25
645.21 - PDI FUNCIONARIO UJA: GTOS. LOCOMOCIÓN TRANSP. PUBLICO	0,00	0,00	0,00	0,00	4.213,88	4.213,88	4.213,88	0,00	-4.213,88
Total 645.21 - PDI FUNCIONARIO UJA: GTOS. LOCOMOCIÓN TRANSP. PUBLICO	0,00	0,00	0,00	0,00	4.213,88	4.213,88	4.213,88	0,00	-4.213,88
645.22 - PDI FUNCIONARIO UJA: GTOS. MANUTENCIÓN SIN PERNOCTA ESPAÑA	0,00	0,00	0,00	0,00	371,17	371,17	371,17	0,00	-371,17
Total 645.22 - PDI FUNCIONARIO UJA: GTOS. MANUTENCIÓN SIN PERNOCTA ESPAÑA	0,00	0,00	0,00	0,00	371,17	371,17	371,17	0,00	-371,17
645.23 - PDI FUNCIONARIO UJA: GTOS. MANUTENCIÓN PERNOCTA ESPAÑA	0,00	0,00	0,00	0,00	117,00	117,00	117,00	0,00	-117,00
Total 645.23 - PDI FUNCIONARIO UJA: GTOS. MANUTENCIÓN PERNOCTA ESPAÑA	0,00	0,00	0,00	0,00	117,00	117,00	117,00	0,00	-117,00
645.24 - PDI FUNCIONARIO UJA: GTOS. MANUTENCIÓN PERNOCTA EXTRANJ.	0,00	0,00	0,00	0,00	2.747,61	2.747,61	2.747,61	0,00	-2.747,61
Total 645.24 - PDI FUNCIONARIO UJA: GTOS. MANUTENCIÓN PERNOCTA EXTRANJ.	0,00	0,00	0,00	0,00	2.747,61	2.747,61	2.747,61	0,00	-2.747,61
645.25 - PDI FUNCIONARIO UJA: GTOS. DE ESTANCIA	0,00	0,00	0,00	0,00	2.125,55	2.125,55	2.125,55	0,00	-2.125,55
Total 645.25 - PDI FUNCIONARIO UJA: GTOS. DE ESTANCIA	0,00	0,00	0,00	0,00	2.125,55	2.125,55	2.125,55	0,00	-2.125,55
645.30 - PDI LABORAL UJA: GTOS. DE LOCOMOCIÓN SIN JUSTIF.	0,00	0,00	0,00	0,00	166,92	166,92	166,92	0,00	-166,92
Total 645.30 - PDI LABORAL UJA: GTOS. DE LOCOMOCIÓN SIN JUSTIF.	0,00	0,00	0,00	0,00	166,92	166,92	166,92	0,00	-166,92
645.31 - PDI LABORAL UJA: GTOS. LOCOMOCIÓN TRANSP. PUBLICO	0,00	0,00	0,00	0,00	4.516,70	4.516,70	4.516,70	0,00	-4.516,70
Total 645.31 - PDI LABORAL UJA: GTOS. LOCOMOCIÓN TRANSP. PUBLICO	0,00	0,00	0,00	0,00	4.516,70	4.516,70	4.516,70	0,00	-4.516,70
645.32 - PDI LABORAL UJA: GTOS. MANUTENCIÓN SIN PERNOCTA ESPAÑA	0,00	0,00	0,00	0,00	318,50	318,50	318,50	0,00	-318,50
Total 645.32 - PDI LABORAL UJA: GTOS. MANUTENCIÓN SIN PERNOCTA ESPAÑA	0,00	0,00	0,00	0,00	318,50	318,50	318,50	0,00	-318,50
645.33 - PDI LABORAL UJA: GTOS. MANUTENCIÓN PERNOCTA ESPAÑA	0,00	0,00	0,00	0,00	312,00	312,00	312,00	0,00	-312,00
Total 645.33 - PDI LABORAL UJA: GTOS. MANUTENCIÓN PERNOCTA ESPAÑA	0,00	0,00	0,00	0,00	312,00	312,00	312,00	0,00	-312,00
645.34 - PDI LABORAL UJA: GTOS. MANUTENCIÓN PERNOCTA EXTRANJ.	0,00	0,00	0,00	0,00	2.950,65	2.950,65	2.950,65	0,00	-2.950,65
Total 645.34 - PDI LABORAL UJA: GTOS. MANUTENCIÓN PERNOCTA EXTRANJ.	0,00	0,00	0,00	0,00	2.950,65	2.950,65	2.950,65	0,00	-2.950,65
645.35 - PDI LABORAL UJA: GTOS. DE ESTANCIA	0,00	0,00	0,00	0,00	6.977,52	6.977,52	6.977,52	0,00	-6.977,52
Total 645.35 - PDI LABORAL UJA: GTOS. DE ESTANCIA	0,00	0,00	0,00	0,00	6.977,52	6.977,52	6.977,52	0,00	-6.977,52
645.41 - PERS. COLOB. REG. BECA: GTOS. LOCOMOCIÓN TRANSP. PUBLICO	0,00	0,00	0,00	0,00	139,98	139,98	139,98	0,00	-139,98
Total 645.41 - PERS. COLOB. REG. BECA: GTOS. LOCOMOCIÓN TRANSP. PUBLICO	0,00	0,00	0,00	0,00	139,98	139,98	139,98	0,00	-139,98
645.45 - PERS. COLOB. REG. BECA: GTOS. DE ESTANCIA	0,00	0,00	0,00	0,00	2.015,72	2.015,72	2.015,72	0,00	-2.015,72
Total 645.45 - PERS. COLOB. REG. BECA: GTOS. DE ESTANCIA	0,00	0,00	0,00	0,00	2.015,72	2.015,72	2.015,72	0,00	-2.015,72

CUADRO 6.14. LIQUIDACIÓN DEL PRESUPUESTO DE GASTOS DEL EJERCICIO 2018

Clasificación Económica - Descripción	Créditos Presupuestarios				Gastos Compromet. (4)	Obligac. Reconoc. Netas (5)	Pagos Totales (6)	Obligac. Pqtes. de Pago a 31/12/2018 (7)=(5)-(6)	Remanentes de Crédito (8)=(3)-(5)
	Iniciales (1)		Definitivos (3)=(1)+(2)						
	(1)	(2)	(3)	(4)					
645.50 - PERS. COLOB. REG. CONTRATO LAB.: GTOS. DE LOCOMOCIÓN SIN JUS	0,00	0,00	0,00	0,00	215,40	215,40	0,00	0,00	-215,40
Total 645.50 - PERS. COLOB. REG. CONTRATO LAB.: GTOS. DE LOCOMOCIÓN SIN JUS	0,00	0,00	0,00	0,00	215,40	215,40	0,00	0,00	-215,40
645.51 - PERS. COLOB. REG. CONTRATO LAB.: GTOS. LOCOMOCIÓN TRANSP. PU	0,00	0,00	0,00	0,00	440,23	440,23	0,00	0,00	-440,23
Total 645.51 - PERS. COLOB. REG. CONTRATO LAB.: GTOS. LOCOMOCIÓN TRANSP. PU	0,00	0,00	0,00	0,00	440,23	440,23	0,00	0,00	-440,23
645.52 - PERS. COLOB. REG. CONTRATO LAB.: GTOS. MANUTENCIÓN SIN PERNO	0,00	0,00	0,00	0,00	78,00	78,00	0,00	0,00	-78,00
Total 645.52 - PERS. COLOB. REG. CONTRATO LAB.: GTOS. MANUTENCIÓN SIN PERNO	0,00	0,00	0,00	0,00	78,00	78,00	0,00	0,00	-78,00
645.53 - PERS. COLOB. REG. CONTRATO LAB.: GTOS. MANUTENCIÓN PERNOCTA	0,00	0,00	0,00	0,00	39,00	39,00	0,00	0,00	-39,00
Total 645.53 - PERS. COLOB. REG. CONTRATO LAB.: GTOS. MANUTENCIÓN PERNOCTA	0,00	0,00	0,00	0,00	39,00	39,00	0,00	0,00	-39,00
645.55 - PERS. COLOB. REG. CONTRATO LAB.: GTOS. DE ESTANCIA	0,00	0,00	0,00	0,00	809,77	809,77	0,00	0,00	-809,77
Total 645.55 - PERS. COLOB. REG. CONTRATO LAB.: GTOS. DE ESTANCIA	0,00	0,00	0,00	0,00	809,77	809,77	0,00	0,00	-809,77
645.60 - PAS: GTOS. DE LOCOMOCIÓN SIN JUSTIF.	0,00	0,00	0,00	0,00	41,15	41,15	0,00	0,00	-41,15
Total 645.60 - PAS: GTOS. DE LOCOMOCIÓN SIN JUSTIF.	0,00	0,00	0,00	0,00	41,15	41,15	0,00	0,00	-41,15
645.61 - PAS: GTOS. LOCOMOCIÓN TRANSP. PUBLICO	0,00	0,00	0,00	0,00	1.548,32	1.548,32	0,00	0,00	-1.548,32
Total 645.61 - PAS: GTOS. LOCOMOCIÓN TRANSP. PUBLICO	0,00	0,00	0,00	0,00	1.548,32	1.548,32	0,00	0,00	-1.548,32
645.62 - PAS: GTOS. MANUTENCIÓN SIN PERNOCTA ESPAÑA	0,00	0,00	0,00	0,00	279,50	279,50	0,00	0,00	-279,50
Total 645.62 - PAS: GTOS. MANUTENCIÓN SIN PERNOCTA ESPAÑA	0,00	0,00	0,00	0,00	279,50	279,50	0,00	0,00	-279,50
645.63 - PAS: GTOS. MANUTENCIÓN PERNOCTA ESPAÑA	0,00	0,00	0,00	0,00	312,00	312,00	0,00	0,00	-312,00
Total 645.63 - PAS: GTOS. MANUTENCIÓN PERNOCTA ESPAÑA	0,00	0,00	0,00	0,00	312,00	312,00	0,00	0,00	-312,00
645.64 - PAS: GTOS. MANUTENCIÓN PERNOCTA EXTRANJ.	0,00	0,00	0,00	0,00	1.902,40	1.902,40	0,00	0,00	-1.902,40
Total 645.64 - PAS: GTOS. MANUTENCIÓN PERNOCTA EXTRANJ.	0,00	0,00	0,00	0,00	1.902,40	1.902,40	0,00	0,00	-1.902,40
645.65 - PAS: GTOS. DE ESTANCIA	0,00	0,00	0,00	0,00	1.386,14	1.386,14	0,00	0,00	-1.386,14
Total 645.65 - PAS: GTOS. DE ESTANCIA	0,00	0,00	0,00	0,00	1.386,14	1.386,14	0,00	0,00	-1.386,14
645.70 - DIETAS Y LOCOMOCIÓN PERSONAL EXTERNO A LA UJA	0,00	0,00	0,00	0,00	88.515,75	88.515,75	3.731,19	3.731,19	-88.515,75
Total 645.70 - DIETAS Y LOCOMOCIÓN PERSONAL EXTERNO A LA UJA	0,00	0,00	0,00	0,00	88.515,75	88.515,75	3.731,19	3.731,19	-88.515,75
645.99 - OTROS	0,00	0,00	0,00	0,00	236.178,33	236.178,33	7.780,25	7.780,25	-236.178,33
Total 645.99 - OTROS	0,00	0,00	0,00	0,00	236.178,33	236.178,33	7.780,25	7.780,25	-236.178,33
Total 645 - SUBVENCIONES ESPECÍFICAS	0,00	1.586.503,08	1.586.503,08	0,00	556.644,13	556.644,13	17.424,22	17.424,22	1.029.858,95
649 - OTRO INMOVILIZADO INMATERIAL	45.000,00	44.303,16	89.303,16	0,00	0,00	0,00	0,00	0,00	89.303,16
Total 649 - OTRO INMOVILIZADO INMATERIAL	45.000,00	44.303,16	89.303,16	0,00	0,00	0,00	0,00	0,00	89.303,16
649.05.01 - RETRIBUCIÓN PERSONAL COLAB. EN REG. CONTRATO LABORAL	0,00	0,00	0,00	0,00	73.165,91	73.165,91	1.011,85	1.011,85	-73.165,91
Total 649.05 - PERSONAL COLABORADOR	0,00	0,00	0,00	0,00	73.165,91	73.165,91	1.011,85	1.011,85	-73.165,91
Total 649 - OTRO INMOVILIZADO INMATERIAL	45.000,00	44.303,16	89.303,16	0,00	73.165,91	73.165,91	1.011,85	1.011,85	16.137,25
Total 64 - GASTOS EN INVERSIONES DE CARÁCTER INMATERIAL	11.178.000,00	22.132.172,37	33.310.172,37	0,00	11.819.080,51	11.819.080,51	589.153,11	589.153,11	21.491.091,86
66 - INVERSIÓN DE REPOSICIÓN	1.130.000,00	365.235,03	1.495.235,03	0,00	0,00	0,00	0,00	0,00	1.495.235,03
Total 66 - INVERSIÓN DE REPOSICIÓN	1.130.000,00	365.235,03	1.495.235,03	0,00	0,00	0,00	0,00	0,00	1.495.235,03
660.00 - DE USO GENERAL	0,00	0,00	0,00	0,00	0,00	0,00	0,00	0,00	0,00
Total 660.00 - DE USO GENERAL	0,00	0,00	0,00	0,00	0,00	0,00	0,00	0,00	0,00
Total 660 - TERRENOS Y BIENES NATURALES	0,00	0,00	0,00	0,00	0,00	0,00	0,00	0,00	0,00
662.00 - EDIFICIOS Y OTRAS CONSTRUCCIONES	275.000,00	0,00	275.000,00	0,00	746.482,97	566.591,43	558.015,80	8.575,63	-291.591,43
Total 662.00 - EDIFICIOS Y OTRAS CONSTRUCCIONES	275.000,00	0,00	275.000,00	0,00	746.482,97	566.591,43	558.015,80	8.575,63	-291.591,43
Total 662 - EDIFICIOS Y OTRAS CONSTRUCCIONES	275.000,00	0,00	275.000,00	0,00	746.482,97	566.591,43	558.015,80	8.575,63	-291.591,43

CUADRO 6.14. LIQUIDACIÓN DEL PRESUPUESTO DE GASTOS DEL EJERCICIO 2018

Clasificación Económica - Descripción	Créditos Presupuestarios			Gastos Compromet. (4)	Obligac. Reconoc. Netas (5)	Pagos Totales (6)	Obligac. Pqtes. de Pago a 31/12/2018 (7)=(5)-(6)	Remanentes de Crédito (8)=(3)-(5)
	Iniciales		Definitivos					
	(1)	Modificaciones (2)	(3)=(1)+(2)					
663.00 - MAQUINARIA	0,00	0,00	0,00	44.008,27	44.008,27	26.433,34	17.574,93	-44.008,27
Total 663.00 - MAQUINARIA	0,00	0,00	0,00	44.008,27	44.008,27	26.433,34	17.574,93	-44.008,27
663.01 - INSTALACIONES	375.000,00	0,00	375.000,00	1.084.570,57	611.055,92	461.880,01	149.175,91	-236.055,92
Total 663.01 - INSTALACIONES	375.000,00	0,00	375.000,00	1.084.570,57	611.055,92	461.880,01	149.175,91	-236.055,92
Total 663 - MAQUINARIA, INSTALACIONES Y UTILIAE	375.000,00	0,00	375.000,00	1.128.578,84	655.064,19	488.313,35	166.750,84	-280.064,19
664.00 - ELEMENTOS DE TRANSPORTE	0,00	0,00	0,00	0,00	0,00	0,00	0,00	0,00
Total 664.00 - ELEMENTOS DE TRANSPORTE	0,00	0,00	0,00	0,00	0,00	0,00	0,00	0,00
665.00 - MOBILIARIO Y ENSERES	0,00	0,00	0,00	17.622,23	17.622,23	0,00	17.622,23	-17.622,23
Total 665.00 - MOBILIARIO Y ENSERES	0,00	0,00	0,00	17.622,23	17.622,23	0,00	17.622,23	-17.622,23
Total 665 - MOBILIARIO Y ENSERES	0,00	0,00	0,00	17.622,23	17.622,23	0,00	17.622,23	-17.622,23
668.99 - OTROS	0,00	0,00	0,00	507,24	507,24	507,24	0,00	-507,24
Total 668.99 - OTROS	0,00	0,00	0,00	507,24	507,24	507,24	0,00	-507,24
Total 668 - OTRO INMOVILIZADO MATERIAL	0,00	0,00	0,00	507,24	507,24	507,24	0,00	-507,24
Total 66 - INVERSION DE REPOSICIÓN	1.780.000,00	365.235,03	2.145.235,03	1.893.191,28	1.239.785,09	1.046.836,39	192.948,70	905.449,94
Total 6 - INVERSIONES REALES	16.282.000,00	22.715.004,62	38.997.004,62	16.786.646,16	15.875.947,05	14.491.235,04	1.384.712,01	23.121.057,57
70 - A LA ADMINISTRACIÓN GENERAL DEL ESTADO	0,00	142,50	142,50	0,00	0,00	0,00	0,00	142,50
Total 70 - A LA ADMINISTRACIÓN GENERAL DEL ESTADO	0,00	142,50	142,50	0,00	0,00	0,00	0,00	142,50
701.04 - AL MINISTERIO DE ECONOMÍA Y COMPETITIVIDAD	0,00	0,00	0,00	142,50	142,50	142,50	0,00	-142,50
Total 701.04 - AL MINISTERIO DE ECONOMÍA Y COMPETITIVIDAD	0,00	0,00	0,00	142,50	142,50	142,50	0,00	-142,50
Total 701 - A OTROS MINISTERIOS	0,00	0,00	0,00	142,50	142,50	142,50	0,00	-142,50
Total 70 - A LA ADMINISTRACIÓN GENERAL DEL ESTADO	0,00	142,50	142,50	142,50	142,50	142,50	0,00	0,00
71 - A ORGANISMOS AUTÓNOMOS	0,00	0,00	0,00	0,00	0,00	0,00	0,00	0,00
Total 71 - A ORGANISMOS AUTÓNOMOS	0,00	0,00	0,00	0,00	0,00	0,00	0,00	0,00
741.03 - A LA UNIVERSIDAD DE CÓRDOBA	0,00	12.264,00	12.264,00	12.264,00	12.264,00	12.264,00	0,00	0,00
Total 741.03 - A LA UNIVERSIDAD DE CÓRDOBA	0,00	12.264,00	12.264,00	12.264,00	12.264,00	12.264,00	0,00	0,00
Total 741 - A UNIVERSIDADES PÚBLICAS	0,00	12.264,00	12.264,00	12.264,00	12.264,00	12.264,00	0,00	0,00
Total 74 - A EMPRESAS PÚBLICAS Y OTROS ENTES PÚBLICOS	0,00	12.264,00	12.264,00	12.264,00	12.264,00	12.264,00	0,00	0,00
75 - A LAS COMUNIDADES AUTÓNOMAS	0,00	548,34	548,34	0,00	0,00	0,00	0,00	548,34
Total 75 - A LAS COMUNIDADES AUTÓNOMAS	0,00	548,34	548,34	0,00	0,00	0,00	0,00	548,34
750.00 - A LA CONSEJERÍA DE ECONOMÍA Y CONOCIMIENTO	0,00	0,00	0,00	548,34	548,34	548,34	0,00	-548,34
Total 750.00 - A LA CONSEJERÍA DE ECONOMÍA Y CONOCIMIENTO	0,00	0,00	0,00	548,34	548,34	548,34	0,00	-548,34
Total 750 - A LA COMUNIDAD AUTÓNOMA DE ANDALUCÍA	0,00	0,00	0,00	548,34	548,34	548,34	0,00	-548,34
Total 75 - A LAS COMUNIDADES AUTÓNOMAS	0,00	548,34	548,34	548,34	548,34	548,34	0,00	0,00
Total 7 - TRANSFERENCIAS DE CAPITAL	0,00	12.954,84	12.954,84	12.954,84	12.954,84	12.954,84	0,00	0,00
83 - CONCESIÓN DE PRÉSTAMOS	114.750,00	7.540,56	122.290,56	0,00	0,00	0,00	0,00	122.290,56
Total 83 - CONCESIÓN DE PRÉSTAMOS	114.750,00	7.540,56	122.290,56	0,00	0,00	0,00	0,00	122.290,56
830.00 - CONCESION DE PRÉSTAMOS A CORTO PLAZO AL PERSONAL	0,00	0,00	0,00	15.500,00	15.500,00	15.500,00	0,00	-15.500,00

CUADRO 6.14. LIQUIDACIÓN DEL PRESUPUESTO DE GASTOS DEL EJERCICIO 2018

Clasificación Económica - Descripción	Créditos Presupuestarios				Gastos Compromet. (4)	Obligac. Reconoc. Netas (5)	Pagos Totales (6)	Obligac. Pqtes. de Pago a 31/12/2018 (7)=(5)-(6)	Remanentes de Crédito (8)=(3)-(5)
	Iniciales (1)		Definitivos (3)=(1)+(2)						
	Modificaciones (2)								
Total 830.00 - CONCESIÓN DE PRÉSTAMOS A CORTO PLAZO AL PERSONAL	0,00	0,00	0,00	0,00	15.500,00	15.500,00	15.500,00	0,00	-15.500,00
Total 830 - CONCESIÓN DE PRÉSTAMOS A CORTO PLAZO AL PERSONAL	0,00	0,00	0,00	0,00	15.500,00	15.500,00	15.500,00	0,00	-15.500,00
831.00 - CONCESIÓN DE PRÉSTAMOS A LARGO PLAZO AL PERSONAL	0,00	0,00	0,00	0,00	106.790,56	106.790,56	106.790,56	0,00	-106.790,56
Total 831.00 - CONCESIÓN DE PRÉSTAMOS A LARGO PLAZO AL PERSONAL	0,00	0,00	0,00	0,00	106.790,56	106.790,56	106.790,56	0,00	-106.790,56
Total 831 - CONCESIÓN DE PRÉSTAMOS A LARGO PLAZO AL PERSONAL	0,00	0,00	0,00	0,00	106.790,56	106.790,56	106.790,56	0,00	-106.790,56
Total 83 - CONCESIÓN DE PRÉSTAMOS	114.750,00	7.540,56	122.290,56	122.290,56	122.290,56	122.290,56	122.290,56	0,00	0,00
86 - ADQUISICIÓN DE ACCIONES Y PARTICIP. FUERA DEL SECTOR PÚBLICO	15.000,00	15.000,00	30.000,00	30.000,00	0,00	0,00	0,00	0,00	30.000,00
Total 86 - ADQUISICIÓN DE ACCIONES Y PARTICIP. FUERA DEL SECTOR PÚBLICO	15.000,00	15.000,00	30.000,00	30.000,00	0,00	0,00	0,00	0,00	30.000,00
860.09 - RURAL 2027 GARANTIA, F.I.	0,00	0,00	0,00	0,00	30.000,00	30.000,00	30.000,00	0,00	-30.000,00
Total 860.09 - RURAL 2027 GARANTIA, F.I.	0,00	0,00	0,00	0,00	30.000,00	30.000,00	30.000,00	0,00	-30.000,00
Total 860 - DE EMPRESAS NACIONALES O DE LA UNIÓN EUROPEA	0,00	0,00	0,00	0,00	30.000,00	30.000,00	30.000,00	0,00	-30.000,00
Total 860 - DE EMPRESAS NACIONALES O DE LA UNIÓN EUROPEA	0,00	0,00	0,00	0,00	30.000,00	30.000,00	30.000,00	0,00	-30.000,00
Total 86 - ADQUISICIÓN DE ACCIONES Y PARTICIP. FUERA DEL SECTOR PÚBLICO	15.000,00	15.000,00	30.000,00	30.000,00	30.000,00	30.000,00	30.000,00	0,00	0,00
87 - APORTACIONES PATRIMONIALES	15.897,50	-15.000,00	897,50	897,50	0,00	0,00	0,00	0,00	897,50
Total 87 - APORTACIONES PATRIMONIALES	15.897,50	-15.000,00	897,50	897,50	0,00	0,00	0,00	0,00	897,50
Total 8 - ACTIVOS FINANCIEROS	145.647,50	7.540,56	153.188,06	153.188,06	152.290,56	152.290,56	152.290,56	0,00	897,50
91 - AMORTIZACIÓN DE PRÉSTAMOS EN MONEDA NACIONAL	474.352,50	0,00	474.352,50	474.352,50	0,00	0,00	0,00	0,00	474.352,50
Total 91 - AMORTIZACIÓN DE PRÉSTAMOS EN MONEDA NACIONAL	474.352,50	0,00	474.352,50	474.352,50	0,00	0,00	0,00	0,00	474.352,50
911.00 - A LARGO PLAZO DE ENTES DEL SECTOR PÚBLICO	0,00	0,00	0,00	0,00	294.803,93	294.803,93	294.803,93	0,00	-294.803,93
Total 911.00 - A LARGO PLAZO DE ENTES DEL SECTOR PÚBLICO	0,00	0,00	0,00	0,00	294.803,93	294.803,93	294.803,93	0,00	-294.803,93
Total 911 - A LARGO PLAZO DE ENTES DEL SECTOR PÚBLICO	0,00	0,00	0,00	0,00	294.803,93	294.803,93	294.803,93	0,00	-294.803,93
Total 91 - AMORTIZACIÓN DE PRÉSTAMOS EN MONEDA NACIONAL	474.352,50	0,00	474.352,50	474.352,50	294.803,93	294.803,93	294.803,93	0,00	179.548,57
Total 9 - PASIVOS FINANCIEROS	474.352,50	0,00	474.352,50	474.352,50	294.803,93	294.803,93	294.803,93	0,00	179.548,57
TOTAL	107.095.000,00	35.264.329,39	142.359.329,39	142.359.329,39	111.284.609,22	110.249.457,81	105.461.291,17	4.788.166,64	32.109.871,58

CUADRO 6.14. LIQUIDACIÓN DEL PRESUPUESTO DE GASTOS DEL EJERCICIO 2018

Clasificación Económica - Descripción	Créditos Presupuestarios				Gastos Compromet. (4)	Obligac. Reconoc. Netas (5)	Pagos Totales (6)	Obligac. Pqtes. de Pago a 31/12/2018 (7)=(5)-(6)	-En euros- Remanentes de Crédito (8)=(3)-(5)
	Iniciales		Definitivos						
	(1)	(2)	(3)=(1)+(2)	(4)					
Total Capítulo 1 - GASTOS DE PERSONAL	68.920.000,00	6.761,60	68.926.761,60	68.202.433,75	68.202.433,75	67.262.873,31	939.560,44	724.327,85	
Total Capítulo 2 - GASTOS CORRIENTES EN BIENES Y SERVICIO	15.760.000,00	8.107.021,95	23.867.021,95	17.901.497,19	17.777.044,89	16.435.907,59	1.341.137,30	6.089.377,06	
Total Capítulo 3 - GASTOS FINANCIEROS	120.000,00	1.189.514,73	1.309.514,73	1.288.991,03	1.288.991,03	380.359,61	908.631,42	20.523,70	
Total Capítulo 4 - TRANSFERENCIAS CORRIENTES	5.393.000,00	3.225.531,09	8.618.531,09	6.644.991,76	6.644.991,76	6.430.866,29	214.125,47	1.973.539,33	
TOTAL OPERACIONES CORRIENTES	90.193.000,00	12.528.829,37	102.721.829,37	94.037.913,73	93.913.461,43	90.510.006,80	3.403.454,63	8.808.367,94	
Total Capítulo 6 - INVERSIONES REALES	16.282.000,00	22.715.004,62	38.997.004,62	16.786.646,16	15.875.947,05	14.491.235,04	1.384.712,01	23.121.057,57	
Total Capítulo 7 - TRANSFERENCIAS DE CAPITAL	0,00	12.954,84	12.954,84	12.954,84	12.954,84	12.954,84	0,00	0,00	
TOTAL OPERACIONES DE CAPITAL NO FINANCIERAS	16.282.000,00	22.727.959,46	39.009.959,46	16.799.601,00	15.888.901,89	14.504.189,88	1.384.712,01	23.121.057,57	
TOTAL OPERACIONES NO FINANCIERAS	106.475.000,00	35.256.788,83	141.731.788,83	110.837.514,73	109.802.363,32	105.014.196,68	4.788.166,64	31.929.425,51	
Total Capítulo 8 - ACTIVOS FINANCIEROS	145.647,50	7.540,56	153.188,06	152.290,56	152.290,56	152.290,56	0,00	897,50	
Total Capítulo 9 - PASIVOS FINANCIEROS	474.352,50	0,00	474.352,50	294.803,93	294.803,93	294.803,93	0,00	179.548,57	
TOTAL OPERACIONES FINANCIERAS	620.000,00	7.540,56	627.540,56	447.094,49	447.094,49	447.094,49	0,00	180.446,07	
TOTAL PRESUPUESTO DE GASTOS CORRIENTE 2018	107.095.000,00	35.264.329,39	142.359.329,39	111.284.609,22	110.249.457,81	105.461.291,17	4.788.166,64	32.109.871,58	

CUADRO 6.15. CLASIFICACIÓN FUNCIONAL DEL GASTO DEL EJERCICIO 2018

Clasificación Funcional - Descripción	Créditos Presupuestarios				Gastos Compromet. (4)	Obligac. Reconoc. Netas (5)	Pagos Totales (6)	Obligac. Pdtes. de Pago a 31/12/2018 (7)=(5)-(6)	-En euros- Remanentes de Crédito (8)=(3)-(5)
	Iniciales (1)		Definitivos (3)=(1)+(2)						
	(1)	(2)	(3)	(4)					
TOTALES POR CLASIFICACIÓN FUNCIONAL	73.114.784,83	3.686.009,57	76.800.794,40	76.061.693,92	75.968.914,84	73.891.289,64	2.077.625,20	831.879,56	
A - ACTIVIDADES COMPLEMENTARIAS	1.020.242,00	7.540,56	1.027.782,56	827.139,21	827.139,21	623.090,89	204.048,32	200.643,35	
AA - ACCIÓN SOCIAL	415.832,00	92.000,00	507.832,00	504.845,75	504.845,75	443.748,39	61.097,36	2.986,25	
ACC - COMUNICACIÓN	2.593.056,00	2.522.541,46	5.115.597,46	3.936.912,46	3.936.912,46	3.711.176,62	225.735,84	1.178.685,00	
ACI - INTERNACIONALIZACIÓN	172.000,00	0,00	172.000,00	78.475,67	78.475,67	71.688,88	6.786,79	93.524,33	
AFA - FORMACIÓN DEL PAS	10.000,00	0,00	10.000,00	73,16	73,16	73,16	0,00	9.926,84	
AFO - FORMACIÓN DE OTRO PERSONAL	87.000,00	0,00	87.000,00	50.106,58	50.106,58	50.106,58	0,00	36.893,42	
AFP - FORMACIÓN DEL PDI	14.000,00	0,00	14.000,00	0,00	0,00	0,00	0,00	14.000,00	
AFR - FORMACIÓN PARA LA PREVENCIÓN DE RIESGOS LABORALES	178.937,00	-58.867,65	120.069,35	106.200,87	106.200,87	90.281,82	15.919,05	13.868,48	
AGC - PLANIFICACIÓN, CALIDAD Y RESPONSABILIDAD SOCIAL	276.129,00	30.000,00	306.129,00	275.409,08	271.342,84	239.808,08	31.534,76	34.786,16	
AGG - GERENCIA	66.144,00	0,00	66.144,00	36.361,08	36.361,08	35.481,11	879,97	29.782,92	
AGP - DOCENCIA Y PROFESORADO	35.000,00	-2.400,00	32.600,00	13.030,90	13.030,90	12.168,36	862,54	19.569,10	
AGS - SECRETARÍA GENERAL	5.820.000,00	702.114,90	6.522.114,90	5.649.829,47	4.745.560,98	3.835.304,62	910.256,36	1.776.553,92	
AID - INFRAESTRUCTURA	2.145.226,00	17.364,44	2.162.590,44	2.049.873,82	2.040.037,43	1.922.893,40	117.144,03	122.553,01	
AIT - TIC Y UNIVERSIDAD DIGITAL	811.488,00	10.029,33	821.513,33	755.835,11	755.835,11	743.785,14	12.049,97	65.678,22	
ALE - ESTUDIANTES	445.948,00	26.501,59	472.449,59	444.487,76	444.487,76	438.083,07	6.404,69	27.961,83	
ALI - RELACIONES CON LA SOCIEDAD E INSERCIÓN LABORAL	30.000,00	-25.436,50	4.563,50	52.754,00	52.754,00	52.754,00	0,00	-48.190,50	
ALI1 - APOYO AL EMPRENDIMIENTO DEL ALUMNADO	217.000,00	35.100,00	252.100,00	209.783,71	209.783,71	208.715,05	1.068,66	42.316,29	
ALI2 - APOYO A LA EMPLEABILIDAD POR CUENTA AJENA	0,00	1.586.503,08	1.586.503,08	556.644,13	556.644,13	539.219,91	17.424,22	1.029.858,95	
AS - SUBVENCIONES ESPECÍFICAS	87.452.786,83	8.628.996,78	96.081.783,61	91.609.456,68	90.598.506,48	86.909.668,72	3.688.837,76	5.483.277,13	
Total A - ACTIVIDADES COMPLEMENTARIAS	886.424,00	604.363,53	1.490.787,53	786.464,14	786.464,14	664.832,82	121.631,32	704.323,39	
C - PROYECCIÓN DE LA CULTURA Y DEPORTES	0,00	0,00	0,00	12.913,25	12.913,25	12.913,25	0,00	-12.913,25	
CECC - CINE	0,00	0,00	0,00	2.909,98	2.909,98	2.830,75	79,23	-2.909,98	
CECD - DANZA	0,00	0,00	0,00	121.916,37	121.916,37	119.931,32	1.985,05	-121.916,37	
CECE - EXPOSICIONES	0,00	0,00	0,00	6.969,93	6.969,93	6.969,93	0,00	-6.969,93	
CECF - ITINERARIOS CULTURALES	0,00	0,00	0,00	1.380,84	1.380,84	1.380,84	0,00	-1.380,84	
CECI - INVENTARIO Y CONSERVACIÓN PATRIMONIO	0,00	0,00	0,00	14.026,16	14.026,16	11.319,35	2.706,81	-14.026,16	
CECL - LITERATURA	0,00	0,00	0,00	111.030,55	111.030,55	102.212,81	8.817,74	-107.030,55	
CECM - MÚSICA	0,00	4.000,00	4.000,00	9.042,04	9.042,04	9.042,04	0,00	-9.042,04	
CECP - PREMIOS	0,00	0,00	0,00	11.133,45	11.133,45	8.391,19	2.742,26	-15.067,95	
CECR - PROGRAMACIÓN CULTURAL	0,00	-3.934,50	-3.934,50	8.437,23	8.437,23	8.229,51	207,72	-8.437,23	
CECT - TEATRO	0,00	0,00	0,00	2.817,49	2.817,49	2.817,49	0,00	-2.817,49	
CEF - FUNDACIONES	130.000,00	20.000,00	150.000,00	129.505,89	129.505,89	128.616,27	889,62	20.494,11	
CEM - PROGRAMA UNIVERSITARIO DE MAYORES	1.016.424,00	624.429,03	1.640.853,03	1.218.547,32	1.218.547,32	1.079.487,57	139.059,75	422.305,71	

CUADRO 6.15. CLASIFICACIÓN FUNCIONAL DEL GASTO DEL EJERCICIO 2018

Clasificación Funcional - Descripción	Créditos Presupuestarios				Gastos Compromet. (4)	Obligac. Reconoc. Netas (5)	Pagos Totales (6)	Obligac. Pdtes. de Pago a 31/12/2018 (7)=(5)-(6)	-En euros- Remanentes de Crédito (8)=(3)-(5)
	Iniciales (1)		Definitivos (3)=(1)+(2)						
	Iniciales (1)	Modificaciones (2)	Definitivos (3)=(1)+(2)						
TOTALES POR CLASIFICACIÓN FUNCIONAL	4.279.656,67	4.916.789,87	9.196.446,54	4.372.314,90	4.372.314,90	4.196.415,05	175.899,85	4.824.131,64	
E - ENSEÑANZA	2.267.656,67	3.664.764,84	5.932.421,51	2.417.950,62	2.417.950,62	2.267.756,64	150.193,98	3.514.470,89	
EEE - ENSEÑANZA DE GRADO, POSTGRADO Y FORMACIÓN PERMANENTE	628.500,00	-271.727,49	356.772,51	161.432,90	161.432,90	159.036,90	2.396,00	195.339,61	
EMO - ENSEÑANZA MASTER OFICIAL	637.500,00	-457.520,00	179.980,00	162.609,70	162.609,70	161.364,19	1.245,51	17.370,30	
EMO1 - MÁSTER OFICIAL: PERSONAL AJENO UJA	0,00	429.608,91	429.608,91	376.309,29	376.309,29	374.607,91	1.701,38	53.299,62	
EMO2 - MÁSTER OFICIAL: OTROS GASTOS	0,00	63.186,09	63.186,09	48.096,92	48.096,92	45.248,80	2.848,12	15.089,17	
EPC - CURSOS DE EXTENSIÓN UNIVERSITARIA Y DE VERANO	16.000,00	10.593,62	26.593,62	475,08	475,08	0,00	0,00	26.118,54	
EPE - FORMACION CONTINUA ESPECIFICA	90.000,00	109.051,54	199.051,54	129.624,09	129.624,09	129.510,10	113,99	69.427,45	
EPG - FORMACION CONTINUA GENÉRICA	80.000,00	226.833,92	306.833,92	191.059,66	191.059,66	182.797,05	8.262,61	115.774,26	
EPI - JORNADAS, CONGRESOS Y SIMILARES	80.000,00	172.448,65	252.448,65	179.823,22	179.823,22	178.836,36	986,86	72.625,43	
EPP - TITULOS PROPIOS DE POSTGRADO	480.000,00	969.549,79	1.449.549,79	704.933,42	704.933,42	696.782,02	8.151,40	744.616,37	
Total E - ENSEÑANZA	4.279.656,67	4.916.789,87	9.196.446,54	4.372.314,90	4.372.314,90	4.196.415,05	175.899,85	4.824.131,64	
I - INVESTIGACIÓN	1.171.132,50	102.217,50	1.273.350,00	1.023.516,49	999.315,28	925.425,24	73.890,04	274.034,72	
IAC - CONTRATOS DE INVESTIGACIÓN	1.080.000,00	1.940.027,54	3.020.027,54	1.060.293,22	1.060.293,22	988.792,68	71.500,54	1.959.734,32	
IAI - CONTRATOS DE INVESTIGACIÓN INTERNOS	54.000,00	122.087,17	176.087,17	75.734,61	75.734,61	72.810,79	2.923,82	100.352,56	
IBG - GRUPOS DE INVESTIGACIÓN	600.000,00	1.572.977,61	2.172.977,61	353.561,02	353.561,02	317.897,26	35.663,76	1.819.416,59	
IBG7.8 - ACCION 1 PAIUIA ANUALIDAD 2018	1.212.000,00	512.650,74	1.724.650,74	1.381.819,89	1.381.819,89	1.203.675,37	178.144,52	342.830,85	
IBP - PROYECTOS DE INVESTIGACIÓN	3.700.000,00	5.640.371,18	9.340.371,18	1.937.125,69	1.937.125,69	1.784.065,03	153.060,66	7.403.245,49	
IFD - DOCTORADO	240.000,00	-3.000,00	237.000,00	199.877,45	199.877,45	197.012,80	2.864,65	37.122,55	
IFI - JORNADAS CONGRESOS Y SIMILARES	0,00	45.638,30	45.638,30	28.734,66	28.734,66	24.046,99	4.687,67	16.903,64	
IFP - INVESTIGACIÓN	1.702.000,00	-162.991,12	1.539.008,88	1.216.283,11	1.216.283,11	1.138.079,73	78.203,38	322.725,77	
IFP7.8 - PLAN PLURIANUAL 2017-2018 APOYO A LOS CENTROS DE ESTUDIOS AVANZADOS	0,00	97.463,98	97.463,98	89.921,85	89.921,85	64.905,92	25.015,93	7.542,13	
IFP8.9 - PLAN PLURIANUAL 2018-2019 APOYO A LOS CENTROS DE ESTUDIOS AVANZADOS	200.000,00	12.805,32	212.805,32	40.694,12	40.694,12	28.036,09	12.658,03	172.111,20	
IFS - AYUDAS A LA INVESTIGACIÓN	4.037.000,00	10.947.086,37	14.984.086,37	6.339.201,21	6.339.201,21	6.211.537,61	127.663,60	8.644.885,16	
IFT - TRANSFERENCIA Y EMPRENDIMIENTO	0,00	40.567,08	40.567,08	26.963,62	26.963,62	26.963,62	0,00	13.603,46	
IFT1 - APOYO ACTIVIDADES TRANSFERENCIA DEL CONOCIMIENTO	350.000,00	226.212,04	576.212,04	310.563,38	310.563,38	292.470,70	18.092,68	265.648,66	
Total I - INVESTIGACIÓN	14.346.132,50	21.094.113,71	35.440.246,21	14.084.290,32	14.060.089,11	13.275.719,83	784.369,28	21.380.157,10	
TOTAL PRESUPUESTO DE GASTOS	107.095.000,00	35.264.329,39	142.359.329,39	111.284.609,22	110.249.457,81	105.461.291,17	4.788.166,64	32.109.871,58	

CUADRO 6.16. OBLIGACIONES RECONOCIDAS EN 2018 POR CLASIFICACIÓN FUNCIONAL Y CAPÍTULO

-En euros-

Clasificación Funcional	CAPÍTULOS DEL PRESUPUESTO DE GASTOS									TOTAL
	I	II	III	IV	VII	VI	VIII	IX		
A - ACTIVIDADES COMPLEMENTARIAS	67.449.818,16	7.125.435,12	1.249.497,11	37.789,18	76.375,27		30.000,00			75.968.914,84
AA - ACCIÓN SOCIAL	704.374,80	473,85					122.290,56			827.139,21
ACC - COMUNICACIÓN		425.131,56		39.618,89	40.095,30					504.845,75
ACI - INTERNACIONALIZACIÓN		257.493,67		3.671.161,80	8.256,99					3.936.912,46
AFA - FORMACION DEL PAS	5.568,80	72.346,16			560,71					78.475,67
AFO - FORMACIÓN DE OTRO PERSONAL	0,00	73,16								73,16
AFP - FORMACION DEL PDI	42.671,99	7.434,59								50.106,58
AFR - FORMACIÓN PARA LA PREVENCIÓN DE RIESGOS LABORALES	0,00	0,00								0,00
AGC - PLANIFICACIÓN, CALIDAD Y RESPONSABILIDAD SOCIAL		94.444,73		10.591,18	1.164,96					106.200,87
AGG - GERENCIA		266.459,10		4.493,45	390,29					271.342,84
AGP - DOCENCIA Y PROFESORADO		31.600,44		4.760,64						36.361,08
AGS - SECRETARÍA GENERAL		10.091,89			2.939,01					13.030,90
AID - INFRAESTRUCTURA		1.791.989,81			2.953.571,17					4.745.560,98
AIT - TIC Y UNIVERSIDAD DIGITAL		1.522.866,76		14.652,05	502.528,62					2.040.037,43
ALE - ESTUDIANTES		447.430,15		306.056,77	2.348,19					755.835,11
ALI - RELACIONES CON LA SOCIEDAD E INSERCIÓN LABORAL		165.942,79		275.812,72	2.732,25					444.487,76
ALI1 - APOYO AL EMPENDIMIENTO DEL ALUMNADO		33.235,48		18.234,11	1.284,41					52.754,00
ALI2 - APOYO A LA EMPLEABILIDAD POR CUENTA AJENA		1.116,28		208.667,43						209.783,71
AS - SUBVENCIONES ESPECÍFICAS					556.644,13					556.644,13
Total Función A	68.202.433,75	12.253.555,54	1.249.497,11	4.591.838,22	4.148.891,30	0,00	152.290,56	0,00	0,00	90.598.506,48
C - PROYECCIÓN DE LA CULTURA, DEPORTES Y RESPONSABILIDAD SOCIAL		702.825,73	9,56	46.697,51	36.931,34					786.464,14
CECC - CINE		12.913,25								12.913,25
CECD - DANZA		2.909,98								2.909,98
CECE - EXPOSICIONES		121.916,37			0,00					121.916,37
CECF - ITINERARIOS CULTURALES		6.969,93								6.969,93
CECI - INVENTARIO Y CONSERVACIÓN PATRIMONIO		1.380,84								1.380,84
CECL - LITERATURA		14.026,16								14.026,16
CECM - MÚSICA		111.030,55								111.030,55
CECP - PREMIOS		842,04		8.200,00						9.042,04
CECR - PROGRAMACIÓN CULTURAL		11.133,45								11.133,45
CECT - TEATRO		8.437,23								8.437,23
CEF - FUNDACIONES		2.817,49								2.817,49
CEM - PROGRAMA UNIVERSITARIO DE MAYORES		129.505,89								129.505,89
Total Función C	0,00	1.126.708,91	9,56	54.897,51	36.931,34	0,00	0,00	0,00	0,00	1.218.547,32
E - ENSEÑANZA		1.594.300,26		529.563,25	294.087,11					2.417.950,62
EEE - ENSEÑANZA DE GRADO, POSTGRADO Y FORMACIÓN PERMANENTE		59.880,36		101.552,54						161.432,90

CUADRO 6.16. OBLIGACIONES RECONOCIDAS EN 2018 POR CLASIFICACIÓN FUNCIONAL Y CAPÍTULO

-En euros-

Clasificación Funcional	CAPÍTULOS DEL PRESUPUESTO DE GASTOS										TOTAL	
	I	II	III	IV	VII	VI	VIII	IX				
EMO - ENSEÑANZA MÁSTER OFICIAL		111.978,04		50.631,66								162.609,70
EMO1 - MÁSTER OFICIAL: PERSONAL AJENO UJA		376.309,29										376.309,29
EMO2 - MÁSTER OFICIAL: OTROS GASTOS		48.096,92										48.096,92
EPC - CURSOS DE EXTENSION UNIVERSITARIA Y DE VERANO		475,08										475,08
EPE - FORMACION CONTINUA ESPECIFICA		125.243,64		538,74	3.841,71							129.624,09
EPG - FORMACION CONTINUA GENERICA		186.076,90		375,00	4.607,76							191.059,66
EPJ - JORNADAS, CONGRESOS Y SIMILARES		177.739,93		1.464,50	618,79							179.823,22
EPP - TITULOS PROPIOS DE POSTGRADO		679.207,39		23.966,64	1.759,39							704.933,42
Total Función E	0,00	3.359.307,81	0,00	708.092,33	304.914,76	0,00	0,00	0,00	0,00	0,00	0,00	4.372.314,90
I - INVESTIGACIÓN		581.188,18	39.484,36	8.530,17	62.353,80		12.954,84			294.803,93		999.315,28
IAC - CONTRATOS DE INVESTIGACIÓN					1.060.293,22							1.060.293,22
IAI - CONTRATOS DE INVESTIGACIÓN INTERNOS					75.734,61							75.734,61
IBG - GRUPOS DE INVESTIGACIÓN					353.561,02							353.561,02
IBG7.8 - ACCION I PAUJIA ANUALIDAD 2017					1.381.819,89							1.381.819,89
IBP - PROYECTOS DE INVESTIGACIÓN					1.937.125,69							1.937.125,69
IFD - DOCTORADO		74.102,08		124.801,32	974,05							199.877,45
IFJ - JORNADAS CONGRESOS Y SIMILARES		28.734,66										28.734,66
IFP - INVESTIGACIÓN		194.468,69		948.753,80	73.060,62							1.216.283,11
IFP7.8 - PLAN PLURIANUAL 2017-2018 APOYO A LOS CENTROS DE ESTUDIOS AVANZADOS		28.638,98		14.208,74	47.074,13							89.921,85
IFP8.9 - PLAN PLURIANUAL 2018-2019 APOYO A LOS CENTROS DE ESTUDIOS AVANZADOS		49,84		0,00	40.644,28							40.694,12
IFS - AYUDAS A LA INVESTIGACIÓN		26.963,62			6.339,201,21							6.339,201,21
IFT - TRANSFERENCIA Y EMPRENDIMIENTO		103.326,58		193.869,67	13.367,13							26.963,62
IFT1 - APOYO ACTIVIDADES TRANSFERENCIA DEL CONOCIMIENTO												310.563,38
Total Función I	0,00	1.037.472,63	39.484,36	1.290.163,70	11.385.209,65	12.954,84	0,00	0,00	294.803,93	0,00	0,00	14.060.089,11
TOTAL OBLIGACIONES RECONOCIDAS NETAS 2018	68.202.433,75	17.777.044,89	1.288.991,03	6.644.991,76	15.875.947,05	12.954,84	152.290,56	294.803,93	110.249.457,81	0,00	0,00	110.249.457,81

6.4. RESULTADO PRESUPUESTARIO DEL EJERCICIO

CUADRO 6.17. RESULTADO PRESUPUESTARIO DEL EJERCICIO 2018

-En euros-

Conceptos	Derechos Reconocidos Netos	Obligaciones Reconocidas Netas	Ajustes	Resultado Presupuestario
a. Operaciones corrientes	100.890.957,15	93.913.461,43		6.977.495,72
b. Operaciones de capital	6.388.741,51	15.888.901,89		-9.500.160,38
c. Operaciones comerciales	0,00	0,00		0,00
1. Total operaciones no financieras (a+b+c)	107.279.698,66	109.802.363,32		-2.522.664,66
d. Activos financieros	1.046.841,52	152.290,56		894.550,96
e. Pasivos financieros	1.827.186,10	294.803,93		1.532.382,17
2. Totales operaciones financieras (e+f)	2.874.027,62	447.094,49		2.426.933,13
I. RESULTADO PRESUPUESTARIO DEL EJERCICIO (I=1+2)	110.153.726,28	110.249.457,81		-95.731,53
AJUSTES:				
3. Créditos gastados financiados con remanente de tesorería no afectado (a)			6.613.560,74	
4. Desviaciones de financiación negativas en el ejercicio (b)			4.710.755,52	
5. Desviaciones de financiación positivas en el ejercicio (c)			6.232.257,26	
II. TOTAL AJUSTES (II=3+4-5)			5.092.059,00	
RESULTADO PRESUPUESTARIO AJUSTADO (I+II)				4.996.327,47

Notas:

(a) Ver en el siguiente cuadro 6.18 los créditos gastados financiados con remanente de tesorería no afectado

(b) Ver en el apartado 23.4 las desviaciones de financiación negativas del ejercicio 2018.

(c) Ver en el apartado 23.4 las desviaciones de financiación positivas del ejercicio 2018.

CUADRO 6.18. CRÉDITOS GASTADOS EN EL EJERCICIO 2018 FINANCIADOS CON REMANENTE DE TESORERÍA NO AFECTADO

-En euros-

Código Orgánica	Func.	Importe Remanente No Afectado utilizado	Cofinanciación UJA	Crédito Total 2018 (a)	Oblig.Recon. 2018 (b)	Grado Ejecución 2018 (c=b/a)	R.T. no afectado sin orgánicas con fin. afectada (1)
Reman. crédito Departamentos Universitarios 2018	E	2.433.535,26	100,00%	3.438.195,86	1.104.607,46	32,13%	781.834,81
04.07	E	47.032,85	100,00%	293.675,95	284.138,39	96,75%	45.505,39
01.04	A	42.350,00	100,00%	253.769,33	179.047,15	70,56%	29.880,08
02.08.38	AID	1.205,00	100,00%	1.205,00	1.205,00	100,00%	1.205,00
02.08.40	AID	433.134,00	100,00%	433.134,00	433.134,00	100,00%	433.134,00
02.06.S3.02	C	2.915,50	100,00%	2.915,50	2.915,50	100,00%	2.915,50
02.06.S3.04	C	1.996,51	100,00%	1.996,51	1.996,51	100,00%	1.996,51
02.06.S3.05	C	1.406,36	100,00%	1.335,86	1.335,86	100,00%	1.335,86
02.06.S3.06	C	914,52	100,00%	914,52	914,52	100,00%	914,52
02.06.S3.08	C	2.500,00	100,00%	1.829,63	1.829,63	100,00%	1.829,63
02.06.S3.10	C	882,62	100,00%	882,62	882,62	100,00%	882,62
03.02.05	EPJ	110,00	62,80%	2.070,00	2.070,00	100,00%	110,00
06.15.03.45.91	EPJ	73,51	11,23%	654,50	654,50	100,00%	73,51
06.19.05.05.16	EPP	0,03	0,08%	35,84	35,84	100,00%	0,03
06.25.02.15.30	EPP	160,00	40,00%	400,00	400,00	100,00%	160,00
06.28.07.65.20	I	26,30	0,70%	3.783,05	3.783,05	100,00%	26,30
06.03.00.60.39	IAC	17,37	1,85%	938,83	938,83	100,00%	17,37
06.37.02.30.58	IAI	36,94	100,00%	36,94	36,94	100,00%	36,94
06.16.03.85.95	IBG	8.587,31	54,27%	1.532,31	1.532,31	100,00%	831,58
06.18.05.70.95	IBG	270,27	100,00%	270,27	270,27	100,00%	270,27
06.10.02.25.7B	IBG7.8	143,06	100,00%	5.932,74	5.932,74	100,00%	143,06
06.12.02.65.7B	IBG7.8	1.189,10	100,00%	7.150,31	7.150,31	100,00%	1.189,10
06.15.03.45.7C	IBG7.8	4.142,96	100,00%	8.285,68	8.285,68	100,00%	4.142,96
06.19.05.05.7C	IBG7.8	11.127,76	100,00%	24.667,45	24.667,45	100,00%	11.127,76
06.20.05.35.7A	IBG7.8	11.094,91	100,00%	31.094,91	31.094,91	100,00%	11.094,91
06.21.05.90.7A	IBG7.8	1.805,14	100,00%	12.520,22	12.520,22	100,00%	1.805,14
06.22.05.55.7D	IBG7.8	9.147,24	100,00%	24.101,21	24.101,21	100,00%	9.147,24
06.23.03.35.7A	IBG7.8	26,97	100,00%	3.486,94	3.486,94	100,00%	26,97
06.08.02.10.11	IBP	1.992,82	100,00%	1.988,60	1.988,60	100,00%	1.988,60
06.27.07.50.87	IBP	8.612,78	92,92%	10.185,46	10.185,46	100,00%	8.612,78
06.33.07.85.A2	IBP	5.588,45	100,00%	4.746,97	4.746,97	100,00%	4.746,97
06.37.02.30.74	IBP	700,00	100,00%	325,21	325,21	100,00%	325,21
06.40.01.60.EI	IFS	1.064,84	100,00%	1.799,20	1.799,20	100,00%	1.064,84
03.10.10	IFT1	4.000,00	100,00%	1.382,73	1.382,73	100,00%	1.382,73
06.18.05.70.G7	IFT1	1.119,56	100,00%	803,04	803,04	100,00%	803,04
06.19.05.05.N5	IFT1	1.700,00	100,00%	1.204,56	1.204,56	100,00%	1.204,56
06.26.08.13.59	IFT1	1.300,00	100,00%	1.151,84	1.151,84	100,00%	1.151,84
06.26.08.13.60	IFT1	5.700,00	100,00%	3.206,24	3.206,24	100,00%	3.206,24
06.30.04.10.29	IFT1	1.500,00	100,00%	308,00	308,00	100,00%	308,00
06.30.06.30.75	IFT1	1.700,00	100,00%	1.704,56	1.704,56	100,00%	1.700,00
06.30.06.30.77	IFT1	822,00	100,00%	348,04	348,04	100,00%	348,04
06.33.07.85.A5	IFT1	1.760,32	100,00%	1.701,91	1.701,91	100,00%	1.701,91

CUADRO 6.18. CRÉDITOS GASTADOS EN EL EJERCICIO 2018 FINANCIADOS CON REMANENTE DE TESORERÍA NO AFECTADO

-En euros-

Código Orgánica	Func.	Importe Remanente No Afectado utilizado	Cofinanciación UJA	Crédito Total 2018 (a)	Oblig.Recon. 2018 (b)	Grado Ejecución 2018 (c=b/a)	R.T. no afectado gastado sin orgánicas con fin. afectada (1)
06.34.08.00.94	IFT1	300,00	100,00%	175,99	175,99	100,00%	175,99
06.15.03.45.7B	IBG7.8	5.393,00	100,00%	11.190,61	11.190,60	100,00%	5.393,00
06.13.03.05.57	EPP	1.766,92	9,16%	19.295,27	19.295,24	100,00%	1.766,92
06.03.00.50.75	IFT1	6.000,00	100,00%	6.000,00	5.999,98	100,00%	5.999,98
03.10.12	IBP	15.650,56	36,60%	12.000,03	11.999,94	100,00%	4.392,46
03.10.09	IBP	2.571,44	14,29%	18.000,05	17.999,91	100,00%	2.571,42
06.22.05.55.E1	IFT1	2.141,71	100,00%	2.114,61	2.114,59	100,00%	2.114,59
06.22.05.55.7B	IBG7.8	15.005,45	100,00%	35.005,45	35.004,86	100,00%	15.005,20
06.03.00.50.7A	IBG7.8	585,88	100,00%	20.585,88	20.584,37	99,99%	585,84
06.27.07.50.7B	IBG7.8	3.486,86	100,00%	23.436,86	23.431,86	99,98%	3.486,12
06.28.07.60.7B	IBG7.8	9.646,40	100,00%	9.646,52	9.644,17	99,98%	9.644,05
06.13.03.05.7A	IBG7.8	1.342,19	100,00%	6.431,97	6.429,45	99,96%	1.341,66
06.36.00.95.7A	IBG7.8	177,77	100,00%	14.366,11	14.359,56	99,95%	177,69
06.26.06.20.7A	IBG7.8	3.850,00	100,00%	9.614,54	9.608,65	99,94%	3.847,64
06.13.03.05.68	IFT1	3.354,25	100,00%	2.745,16	2.743,15	99,93%	2.743,15
06.19.05.05.7A	IBG7.8	13.559,90	100,00%	23.559,90	23.537,22	99,90%	13.546,85
06.05.01.50.7A	IBG7.8	1.091,91	100,00%	6.962,27	6.952,85	99,86%	1.090,43
06.28.07.65.7A	IBG7.8	912,45	100,00%	10.821,90	10.806,39	99,86%	911,14
06.26.06.80.55	EPP	3.967,97	9,48%	49.970,98	49.898,84	99,86%	3.967,97
06.09.01.93.7A	IBG7.8	1.044,20	100,00%	6.530,23	6.518,65	99,82%	1.042,35
03.13	A	160.218,67	100,00%	464.457,02	463.368,02	99,77%	159.843,01
06.16.03.98.7A	IBG7.8	788,05	100,00%	6.287,71	6.271,81	99,75%	786,06
06.17.02.80.7A	IBG7.8	974,23	100,00%	7.516,46	7.493,80	99,70%	971,29
06.03.04.20.7A	IBG7.8	16.361,94	100,00%	16.362,01	16.304,54	99,65%	16.304,47
06.19.05.05.L6	EPP	1.124,14	24,04%	13.827,00	13.778,16	99,65%	1.124,14
06.32.04.90.18	IFT1	1.700,00	100,00%	1.209,12	1.204,56	99,62%	1.204,56
06.32.04.90.7A	IBG7.8	364,24	100,00%	1.503,59	1.497,76	99,61%	362,83
06.30.04.10.7B	IBG7.8	172,93	100,00%	9.878,34	9.836,63	99,58%	172,20
06.30.00.27.24	EPP	2.006,16	10,08%	36.734,39	36.533,37	99,45%	2.006,16
02.03.J2	IFS	7.548,05	35,44%	21.296,48	21.177,99	99,44%	7.506,05
06.25.06.25.7A	IBG7.8	1.954,50	100,00%	3.909,33	3.886,55	99,42%	1.943,11
02.11.07	ALI	197,78	9,26%	8.150,81	8.100,00	99,38%	197,78
06.03.00.50.7B	IBG7.8	3.015,69	100,00%	17.767,62	17.656,01	99,37%	2.996,75
02.16	ACC	92.000,00	100,00%	447.832,00	444.927,61	99,35%	91.403,34
04.16	A	453.213,18	100,00%	67.778.813,67	67.312.733,94	99,31%	450.096,67
06.21.06.00.7A	IBG7.8	7.678,99	100,00%	27.678,99	27.473,14	99,26%	7.621,88
02.11.06	ALI	57.837,70	23,20%	249.344,20	247.342,07	99,20%	57.373,29
06.18.05.70.7C	IBG7.8	2.095,14	100,00%	11.608,71	11.498,26	99,05%	2.075,21
04.03.02	E	4.228,55	100,00%	21.228,55	21.024,73	99,04%	4.187,95
06.17.01.20.7A	IBG7.8	2.806,96	100,00%	16.851,75	16.657,56	98,85%	2.774,61
06.22.00.65.7A	IBG7.8	3.257,79	100,00%	11.408,76	11.275,66	98,83%	3.219,78
06.40.01.60.7A	IBG7.8	1.802,13	100,00%	21.866,93	21.560,56	98,60%	1.776,88
06.14.05.83.10	EPG	6.376,30	100,00%	6.376,30	6.285,84	98,58%	6.285,84
06.17.02.80.7B	IBG7.8	1.272,45	100,00%	7.913,60	7.798,11	98,54%	1.253,88
06.27.07.50.7A	IBG7.8	24.473,40	100,00%	24.473,40	24.114,87	98,54%	24.114,87
06.27.07.55.7A	IBG7.8	3.439,24	100,00%	23.439,24	23.039,76	98,30%	3.380,62
06.26.07.40.7A	IBG7.8	2.605,93	100,00%	11.563,73	11.350,45	98,16%	2.557,87

CUADRO 6.18. CRÉDITOS GASTADOS EN EL EJERCICIO 2018 FINANCIADOS CON REMANENTE DE TESORERÍA NO AFECTADO

-En euros-

Código Orgánica	Func.	Importe Remanente No Afectado utilizado	Cofinanciación UJA	Crédito Total 2018 (a)	Oblig.Recon. 2018 (b)	Grado Ejecución 2018 (c=b/a)	R.T. no afect. gastado sin orgánicas con fin.afectada (1)
06.34.08.00.7A	IBG7.8	14.491,36	100,00%	29.041,25	28.497,47	98,13%	14.220,02
06.33.07.85.87	IAC	14.271,83	100,00%	14.271,83	14.000,00	98,10%	14.000,00
06.30.06.30.7B	IBG7.8	3.499,49	100,00%	23.499,49	23.026,18	97,99%	3.429,01
06.18.05.70.7B	IBG7.8	5.302,13	100,00%	20.333,73	19.917,31	97,95%	5.193,55
06.02.08.19.7C	IBG7.8	8.897,50	100,00%	17.794,75	17.427,82	97,94%	8.714,03
06.15.03.45.7A	IBG7.8	1.121,26	100,00%	7.196,83	7.046,63	97,91%	1.097,86
06.24.04.40.7A	IBG7.8	285,21	100,00%	4.238,47	4.146,99	97,84%	279,05
02.10	ACI	44.000,00	100,00%	1.260.051,01	1.232.184,56	97,79%	43.026,93
06.30.06.30.7A	IBG7.8	3.021,65	100,00%	24.021,65	23.478,56	97,74%	2.953,34
02.08.60	AID	60.000,00	100,00%	370.227,49	361.170,16	97,55%	58.532,15
06.21.05.45.04	IAC	1.404,26	100,00%	1.704,26	1.660,32	97,42%	1.368,05
06.19.05.05.EI	IFS	979,17	100,00%	811,73	790,00	97,32%	790,00
03.14	IFP7.8	39.597,36	100,00%	27.097,36	25.100,22	92,63%	25.100,22
04.01	A	2.897.182,59	100,00%	8.075.449,65	7.847.217,04	97,17%	2.815.300,89
05.03	A	45,84	100,00%	527,84	512,02	97,00%	44,47
06.27.07.55.7B	IBG7.8	5.019,25	100,00%	14.623,60	14.169,67	96,90%	4.863,45
06.03.04.20.52	IAC	387,01	2,17%	15.100,19	14.620,77	96,83%	317,88
06.03.00.50.74	IFT1	5.000,00	100,00%	5.000,00	4.839,70	96,79%	4.839,70
04.12.04	AID	49.502,12	100,00%	74.502,12	71.943,64	96,57%	47.802,17
06.26.07.40.7B	IBG7.8	1,81	100,00%	2.243,23	2.165,93	96,55%	1,75
06.38.01.65.7A	IBG7.8	10.223,79	100,00%	22.078,56	21.279,54	96,38%	9.853,79
06.27.07.50.EI	IFS	3.660,00	100,00%	7.541,98	7.257,98	96,23%	3.522,18
02.06.S3.11	C	2.850,00	100,00%	2.850,00	2.741,84	96,20%	2.741,84
06.PD	E	15.000,00	100,00%	90.000,00	86.557,11	96,17%	14.426,19
06.19.05.05.7B	IBG7.8	258,35	100,00%	14.000,08	13.449,91	96,07%	248,20
06.14.05.75.7A	IBG7.8	4.090,96	100,00%	9.143,75	8.763,23	95,84%	3.920,71
06.10.02.25.7A	IBG7.8	649,95	100,00%	6.641,08	6.352,95	95,66%	621,75
06.26.06.80.45	IAI	1.031,65	75,54%	1.175,28	1.121,92	95,46%	847,48
06.09.01.87.EI	IFS	3.629,92	100,00%	3.203,20	3.053,28	95,32%	3.053,28
06.39.01.35.88	EPP	1.253,80	6,30%	10.050,00	9.550,00	95,02%	601,89
06.35.02.55.7A	IBG7.8	2.830,04	100,00%	16.740,38	15.907,41	95,02%	2.689,22
06.16.00.38.7A	IBG7.8	5.865,59	100,00%	25.865,59	24.576,33	95,02%	5.573,22
06.21.05.45.50	IFT1	3.520,64	100,00%	3.323,76	3.154,60	94,91%	3.154,60
06.37.02.30.81	EPG	126,83	1,29%	9.808,13	9.299,12	94,81%	120,25
04.08	C	8.608,00	100,00%	248.238,98	235.261,34	94,77%	8.157,98
06.31.06.95.31	IAC	9.893,62	100,00%	10.302,10	9.762,16	94,76%	9.375,09
06.28.07.60.7C	IBG7.8	1.161,97	100,00%	7.355,14	6.962,39	94,66%	1.099,92
02.03.K5	IFS	29.083,62	20,00%	145.418,10	137.644,00	94,65%	27.528,80
06.30.04.10.7A	IBG7.8	4.675,18	100,00%	14.784,67	13.984,56	94,59%	4.422,17
06.33.05.20.63	IFT1	3.570,00	100,00%	3.570,00	3.376,13	94,57%	3.376,13
03.06.ID	E	983,00	100,00%	983,00	926,24	94,23%	926,24
06.18.05.70.E9	IAI	75,38	22,83%	330,22	310,97	94,17%	70,99
06.02.08.19.7A	IBG7.8	3.792,06	100,00%	23.746,06	22.361,54	94,17%	3.570,96
06.26.07.25.7A	IBG7.8	1.203,00	100,00%	2.406,33	2.258,95	93,88%	1.129,32
06.18.05.70.F5	I	211,77	27,14%	2.371,77	2.224,28	93,78%	211,77
06.37.02.30.7A	IBG7.8	1.952,30	100,00%	7.337,30	6.880,01	93,77%	1.830,62
06.14.05.83.7A	IBG7.8	1.531,61	100,00%	11.362,02	10.636,50	93,61%	1.433,81

CUADRO 6.18. CRÉDITOS GASTADOS EN EL EJERCICIO 2018 FINANCIADOS CON REMANENTE DE TESORERÍA NO AFECTADO

-En euros-

Código Orgánica	Func.	Importe Remanente No Afectado utilizado	Cofinanciación UJA	Crédito Total 2018 (a)	Oblig.Recon. 2018 (b)	Grado Ejecución 2018 (c=b/a)	R.T. no afect. gastado sin orgánicas con fin.afectada (1)
06.07.01.70.7A	IBG7.8	3.406,65	100,00%	17.917,58	16.759,27	93,54%	3.186,42
06.30.00.27.23	EPP	3.428,71	6,24%	54.926,98	51.264,24	93,33%	3.200,07
06.10.04.15.7A	IBG7.8	4.469,36	100,00%	13.972,73	13.020,82	93,19%	4.164,88
06.30.00.27.7A	IBG7.8	3.615,12	100,00%	17.102,38	15.926,78	93,13%	3.366,62
06.14.05.83.7B	IBG7.8	1.404,30	100,00%	6.587,77	6.095,16	92,52%	1.299,29
06.32.00.10.7A	IBG7.8	4.196,28	100,00%	13.699,33	12.630,60	92,20%	3.868,91
06.36.06.50.7B	IBG7.8	4.106,96	100,00%	9.896,05	9.123,65	92,19%	3.786,41
03.12	IFP7.8	49.636,88	100,00%	37.136,88	33.015,61	88,90%	33.015,61
06.18.05.70.59	IAC	32,70	9,10%	359,35	330,22	91,89%	30,05
06.21.05.45.44	IBP	14.378,97	8,77%	86.183,76	78.800,27	91,43%	6.909,55
06.19.05.05.A1	IAC	45,71	13,28%	1.089,98	990,89	90,91%	45,71
06.21.05.45.21	IAC	7,78	0,28%	2.754,47	2.501,77	90,83%	7,07
06.34.08.00.7B	IBG7.8	697,17	100,00%	2.853,35	2.587,10	90,67%	632,12
04.04.03	AGG	30.000,00	100,00%	100.000,00	90.429,12	90,43%	27.128,74
06.36.06.50.7A	IBG7.8	11.371,55	100,00%	31.355,05	28.265,39	90,15%	10.251,02
06.33.07.85.EI	IFS	4.466,84	100,00%	5.628,00	5.043,64	89,62%	4.003,04
06.10.02.25.94	IAC	3,51	6,43%	15.865,64	14.139,66	89,12%	3,51
06.22.00.65.32	IAC	0,97	2,12%	45,73	40,33	88,19%	0,86
06.02.00.63.7A	IBG7.8	4.966,50	100,00%	11.164,12	9.829,87	88,05%	4.372,94
03.11	IFP7.8	45.654,74	100,00%	33.154,74	31.806,02	95,93%	31.806,02
06.03.04.20.7B	IBG7.8	1.226,11	100,00%	11.133,50	9.780,36	87,85%	1.077,09
06.14.05.67.7A	IBG7.8	2.946,23	100,00%	12.730,73	11.131,32	87,44%	2.576,08
02.04.42	ALE	5.371,08	14,32%	36.698,71	32.025,00	87,26%	4.587,06
04.01.05	IFT	31.000,00	100,00%	31.000,00	26.963,62	86,98%	26.963,62
06.28.07.60.7A	IBG7.8	17.146,23	100,00%	37.146,23	32.107,41	86,44%	14.820,37
02.08.99	AID	65.346,00	100,00%	245.910,17	211.675,18	86,08%	56.248,70
06.18.00.35.00	IAI	530,27	100,00%	580,13	498,57	85,94%	455,72
06.02.08.19.7B	IBG7.8	1.902,94	100,00%	10.792,62	9.243,86	85,65%	1.629,86
06.31.04.85.7A	IBG7.8	2.023,49	100,00%	22.023,49	18.837,42	85,53%	1.730,76
06.20.05.35.18	IAC	119,36	95,77%	333,45	285,15	85,52%	119,36
05.05	A	4.318,13	100,00%	6.202,78	5.270,21	84,97%	3.668,91
03.08.88	AS	300,07	6,38%	4.700,29	3.964,78	84,35%	253,11
06.18.05.70.7A	IBG7.8	10.761,74	100,00%	29.761,74	24.929,91	83,76%	9.014,57
06.20.05.35.7B	IBG7.8	12.187,61	100,00%	26.737,50	22.263,43	83,27%	10.148,22
06.09.01.87.7A	IBG7.8	87,52	100,00%	7.568,95	6.268,53	82,82%	72,48
06.02.02.20.7C	IBG7.8	1.212,71	100,00%	6.799,75	5.620,95	82,66%	1.002,48
04.12.01	AID	20.941,28	100,00%	45.941,28	37.644,78	81,94%	17.159,51
06.19.05.05.73	IAC	691,32	94,78%	729,36	591,16	81,05%	560,33
06.15.03.45.A5	EPG	1.500,00	100,00%	11.417,45	9.196,95	80,55%	1.208,28
04.04.01	AA	7.540,56	100,00%	1.026.782,56	826.665,36	80,51%	6.070,92
02.10.35	AS	17,16	9,48%	55.271,60	44.368,92	80,27%	17,16
03.05	E	36.409,26	100,00%	67.451,33	54.144,95	80,27%	29.226,67
06.02.08.19.45	IAC	23,37	0,05%	39.277,00	31.472,01	80,13%	14,56
06.34.05.60.50	EPG	4.740,00	100,00%	7.370,00	5.774,11	78,35%	3.713,61
02.03.J4	IFS	5.638,83	4,35%	129.531,38	101.180,91	78,11%	4.404,66
04.09	A	4.000,00	100,00%	8.743,00	6.825,04	78,06%	3.122,52
06.33.05.20.33	IAC	104,93	12,66%	2.150,69	1.673,81	77,83%	104,93

CUADRO 6.18. CRÉDITOS GASTADOS EN EL EJERCICIO 2018 FINANCIADOS CON REMANENTE DE TESORERÍA NO AFECTADO

-En euros-

Código Orgánica	Func.	Importe Remanente No Afectado utilizado	Cofinanciación UJA	Crédito Total 2018 (a)	Oblig.Recon. 2018 (b)	Grado Ejecución 2018 (c=b/a)	R.T. no afect. gastado sin orgánicas con fin. afectada (1)
06.02.02.20.7A	IBG7.8	5.806,19	100,00%	25.806,19	20.040,91	77,66%	4.509,05
06.33.07.85.7A	IBG7.8	17.892,69	100,00%	37.892,69	29.424,65	77,65%	13.894,13
06.32.04.30.00	IAC	428,73	7,67%	8.499,45	6.494,86	76,42%	428,73
06.30.00.27.EI	IFS	1.142,00	100,00%	1.934,00	1.476,56	76,35%	871,89
06.21.05.45.07	IAC	2.958,86	100,00%	2.958,86	2.250,74	76,07%	2.250,74
06.23.02.85.7A	IBG7.8	13.500,18	100,00%	33.500,18	25.130,93	75,02%	10.127,47
02.03.K9	IFS	5.211,72	11,17%	46.646,50	34.916,12	74,85%	3.901,11
03.06	E	8.894,57	100,00%	32.709,11	24.438,28	74,71%	6.645,49
06.21.06.00.46	IFT1	8.000,00	100,00%	7.874,49	5.874,49	74,60%	5.874,49
06.31.04.85.35	IAC	1.773,07	12,17%	14.566,26	10.858,98	74,55%	1.321,80
03.08	I	91.222,49	97,64%	137.419,58	102.300,42	74,44%	91.222,49
06.32.04.45.99	IBG	28.812,97	83,71%	40.807,34	30.352,57	74,38%	25.408,90
07.02.25.01	E	2.114,04	29,39%	9.217,79	6.848,25	74,29%	2.012,73
06.30.04.13.12	EPP	644,10	11,82%	5.447,36	4.040,33	74,17%	477,73
06.30.05.66.7A	IBG7.8	14.300,72	100,00%	29.052,65	21.503,90	74,02%	10.584,96
06.07.03.83.7A	IBG7.8	1.507,68	100,00%	6.263,14	4.604,37	73,52%	1.108,38
06.26.07.35.15	IBP	7.178,39	2,68%	7.997,39	5.868,22	73,38%	157,04
06.35.02.55.61	EPP	1.798,94	11,69%	15.389,52	11.199,37	72,77%	1.309,14
05.01	A	183,42	100,00%	713,81	516,96	72,42%	132,84
06.38.01.65.15	IAC	3.335,37	98,17%	6.934,38	4.935,41	71,17%	3.335,37
06.22.05.55.99	IBG	3.406,20	78,44%	35.100,38	24.719,74	70,43%	3.406,20
06.02.02.20.72	EPG	1.293,69	100,00%	6.731,69	4.721,60	70,14%	907,39
06.26.06.80.56	EPG	2.915,34	100,00%	10.042,34	7.034,23	70,05%	2.042,07
06.27.07.50.76	IBP	607,80	5,86%	10.377,70	7.235,42	69,72%	423,76
06.26.07.30.7A	IBG7.8	7.969,48	100,00%	23.073,45	16.044,87	69,54%	5.541,84
06.19.05.05.K1	EPP	87,42	73,87%	3.164,11	2.189,19	69,19%	87,42
04.12.03	AID	10.000,00	100,00%	13.000,00	8.855,76	68,12%	6.812,12
02.03.L9	IFS	12.716,40	66,85%	39.216,40	26.519,28	67,62%	12.716,40
06.03.00.60.7A	IBG7.8	9.188,25	100,00%	25.004,93	16.897,27	67,58%	6.209,03
06.26.07.40.37	EPG	1.572,95	100,00%	8.796,13	5.882,58	66,88%	1.051,94
06.22.05.55.7C	IBG7.8	10.651,61	100,00%	30.651,61	20.403,68	66,57%	7.090,40
06.26.06.80.7A	IBG7.8	10.476,06	100,00%	31.976,24	21.253,76	66,47%	6.963,16
06.31.04.65.7A	IBG7.8	19.451,98	100,00%	39.451,98	25.942,42	65,76%	12.791,03
02.10.30	AS	450,23	6,58%	6.846,00	4.467,76	65,26%	293,82
06.39.01.25.21	IBP	84,00	3,38%	7.452,00	4.850,55	65,09%	84,00
06.07.03.81.12	EPG	3.000,00	100,00%	7.125,93	4.625,93	64,92%	1.947,51
06.20.05.35.46	IAI	48,41	23,11%	5.636,84	3.644,20	64,65%	48,41
06.26.06.80.47	IBP	31,47	0,35%	8.873,63	5.718,59	64,44%	20,28
02.03.43	IFS	42.171,70	6,00%	702.943,35	452.706,91	64,40%	27.159,26
06.32.04.50.15	EPJ	286,21	66,20%	432,36	274,03	63,38%	181,40
06.21.05.45.40	I	923,24	33,39%	2.765,06	1.752,15	63,37%	585,03
06.30.06.30.73	IAC	257,31	39,43%	652,56	409,51	62,75%	161,47
06.36.06.50.89	IBP	1.753,25	9,50%	19.396,79	12.140,20	62,59%	1.153,60
06.17.02.80.99	IBG	6.769,44	38,04%	19.380,51	12.042,51	62,14%	4.581,44
06.24.05.95.17	IFJ	4.051,48	20,81%	19.466,35	12.055,40	61,93%	2.509,06
06.02.02.20.7B	IBG7.8	2.127,78	100,00%	18.127,78	11.218,47	61,89%	1.316,79
06.36.06.50.26	IAC	8,09	2,14%	377,96	233,34	61,74%	4,99

CUADRO 6.18. CRÉDITOS GASTADOS EN EL EJERCICIO 2018 FINANCIADOS CON REMANENTE DE TESORERÍA NO AFECTADO

-En euros-

Código Orgánica	Func.	Importe Remanente No Afectado utilizado	Cofinanciación UJA	Crédito Total 2018 (a)	Oblig.Recon. 2018 (b)	Grado Ejecución 2018 (c=b/a)	R.T. no afect. gastado sin orgánicas con fin. afectada (1)
06.27.07.50.99	IBG	21.570,61	68,24%	48.663,05	29.554,93	60,73%	20.167,91
06.35.02.55.7B	IBG7.8	3.107,48	100,00%	11.986,66	7.272,85	60,67%	1.885,45
02.10.36	AS	4.263,57	48,94%	14.843,26	8.920,00	60,09%	4.263,57
06.25.02.15.29	EPP	90,83	8,68%	1.046,67	625,85	59,79%	54,31
06.26.06.80.7B	IBG7.8	147,28	100,00%	19.028,52	11.377,21	59,79%	88,06
06.39.01.35.61	IAC	382,92	2,78%	16.358,85	9.716,00	59,39%	269,95
06.30.06.30.67	EPP	117,02	9,59%	108.746,44	64.518,45	59,33%	117,02
06.08.02.05.7A	IBG7.8	11.476,50	100,00%	22.952,62	13.428,59	58,51%	6.714,41
06.03.00.50.98	IBG	937,29	54,59%	16.625,29	9.629,61	57,92%	937,29
06.39.01.25.7A	IBG7.8	12.649,22	100,00%	26.348,97	15.083,98	57,25%	7.241,29
06.26.06.80.EI	IFS	221,40	100,00%	2.340,00	1.336,58	57,12%	126,46
06.16.03.85.7A	IBG7.8	13.207,05	100,00%	33.207,05	18.906,74	56,94%	7.519,56
06.18.05.70.G2	IAC	40,89	16,88%	1.746,11	986,83	56,52%	40,89
06.02.08.19.09	IAC	584,15	100,00%	584,15	319,69	54,73%	319,69
06.12.02.65.43	IBP	1.663,45	9,50%	21.837,46	11.905,72	54,52%	1.131,31
06.39.01.35.B5	EPP	9.957,85	29,43%	33.841,02	18.334,66	54,18%	5.395,04
06.03.04.20.98	IBG	1.709,44	58,95%	19.924,90	10.780,98	54,11%	1.709,44
06.03.00.50.56	IAI	6.258,67	100,00%	10.058,67	5.420,33	53,89%	3.372,62
06.22.05.55.73	IAC	1.562,01	100,00%	1.562,01	834,01	53,39%	834,01
02.10.29	AS	1.612,92	8,86%	18.208,70	9.649,99	53,00%	854,79
02.06.S3.03	C	4.853,85	100,00%	4.853,85	2.550,69	52,55%	2.550,69
06.26.07.35.7A	IBG7.8	4.481,91	100,00%	16.834,94	8.843,42	52,53%	2.354,35
06.13.03.05.52	EPP	189,49	3,61%	5.250,11	2.730,36	52,01%	98,55
06.19.05.05.M1	IAC	19,87	1,82%	1.088,88	564,28	51,82%	10,30
06.18.05.70.EI	IFS	4.541,24	100,00%	10.799,04	5.566,49	51,55%	2.340,83
06.12.02.65.7A	IBG7.8	4.408,51	100,00%	13.507,80	6.959,90	51,53%	2.271,49
06.39.01.35.B2	EPP	74,92	12,50%	599,34	308,55	51,48%	38,57
06.34.05.60.41	IAC	347,34	14,43%	705,03	356,24	50,53%	51,40
06.21.06.00.26	IAC	20,70	0,11%	15.054,51	7.576,80	50,33%	7,98
06.30.06.30.EI	IFS	1.265,20	100,00%	1.265,20	625,18	49,41%	625,18
06.13.03.05.67	EPP	2.300,00	13,08%	40.524,93	19.991,11	49,33%	2.300,00
06.21.05.45.16	IAC	706,31	4,08%	11.775,04	5.798,44	49,24%	236,74
02.03.K7	IFS	17.784,20	40,07%	44.378,21	21.712,92	48,93%	8.701,27
03.13.06	EPG	17,22	77,11%	946,58	462,69	48,88%	17,22
03.04	E	129.947,64	100,00%	172.670,45	83.924,65	48,60%	63.159,68
02.06.29	AS	11.583,33	100,00%	11.583,33	5.627,42	48,58%	5.627,42
06.03.04.20.76	IBP	6.828,96	20,49%	97.960,05	47.080,04	48,06%	6.828,96
03.08.81	IAC	59,25	4,92%	1.203,97	577,00	47,92%	28,40
05.07	A	2.382,68	100,00%	4.143,99	1.967,55	47,48%	1.131,29
06.22.00.65.99	IBG	31.142,46	99,65%	37.592,84	17.587,14	46,78%	17.525,62
06.28.07.65.38	IAC	329,39	4,58%	7.195,73	3.348,67	46,54%	153,29
06.12.02.65.45	EPE	192,37	0,83%	42.498,55	19.604,92	46,13%	161,75
06.23.03.35.99	IBG	5,52	0,40%	1.548,55	710,07	45,85%	2,81
06.28.07.65.27	IAC	29,82	2,74%	1.087,82	491,02	45,14%	13,46
06.21.05.45.45	IAC	3.095,63	26,68%	11.603,49	5.135,93	44,26%	1.370,19
06.18.00.75.18	IBP	341,18	2,44%	89.678,33	39.625,47	44,19%	341,18
03.10.11	IBP	37.425,00	100,00%	74.925,00	33.026,45	44,08%	16.496,70

CUADRO 6.18. CRÉDITOS GASTADOS EN EL EJERCICIO 2018 FINANCIADOS CON REMANENTE DE TESORERÍA NO AFECTADO

-En euros-

Código Orgánica	Func.	Importe Remanente No Afectado utilizado	Cofinanciación UJA	Crédito Total 2018 (a)	Oblig.Recon. 2018 (b)	Grado Ejecución 2018 (c=b/a)	R.T. no afect. gastado sin orgánicas con fin. afectada (1)
06.23.03.55.10	EPJ	16,69	84,66%	761,50	335,00	43,99%	16,69
06.25.02.15.27	IBP	1.850,74	7,82%	23.676,81	10.341,13	43,68%	808,33
06.21.05.45.46	IAC	2.198,20	4,01%	81.017,25	35.230,11	43,48%	1.414,23
06.30.06.30.68	EPJ	1.574,53	33,59%	10.598,02	4.594,65	43,35%	1.543,45
06.34.05.60.14	IAC	309,77	61,08%	752,79	325,55	43,25%	198,83
03.12.03	IBP	52.491,06	100,00%	52.491,06	22.629,42	43,11%	22.629,42
06.02.02.20.99	IBG	1.045,63	39,25%	14.192,15	6.104,87	43,02%	1.045,63
06.26.08.13.50	IBP	374,84	8,46%	4.430,07	1.905,12	43,00%	161,20
06.18.05.70.E8	EPE	70,00	8,57%	1.502,11	637,96	42,47%	54,70
02.03.L2	IFS	18.270,27	6,92%	264.146,08	110.838,14	41,96%	7.666,37
06.25.06.25.22	IAC	4.314,58	89,59%	4.816,03	2.008,92	41,71%	1.799,75
06.18.00.75.17	EPE	1.880,11	17,84%	12.974,94	5.361,21	41,32%	956,27
06.26.07.35.99	IBG	1.303,75	26,34%	5.332,13	2.200,00	41,26%	579,57
03.08.89	IBP	94.574,68	14,52%	118.275,19	47.893,74	40,49%	6.954,63
02.03.71	IFS	570,22	1,63%	34.945,83	14.122,15	40,41%	229,61
06.02.08.19.10	IAC	87,87	36,29%	3.643,98	1.461,29	40,10%	87,87
06.39.01.35.B4	EPP	5.310,73	7,67%	69.199,47	27.390,78	39,58%	2.102,11
06.23.07.96.99	IBG	517,02	11,26%	4.590,82	1.804,99	39,32%	203,28
06.17.02.80.41	EPJ	4.000,00	100,00%	4.000,00	1.526,48	38,16%	1.526,48
03.11.06	IBP	6.688,68	11,65%	84.220,28	32.082,90	38,09%	3.738,35
06.19.05.05.K5	EPE	2,15	3,24%	66,28	25,00	37,72%	0,81
06.28.07.60.39	E	10.200,56	100,00%	10.200,56	3.847,20	37,72%	3.847,20
06.32.04.90.99	IBG	3.418,03	64,41%	5.900,52	2.210,13	37,46%	1.423,50
02.02.03	EPC	998,86	100,00%	1.268,37	475,08	37,46%	374,13
06.16.03.85.99	IBG	4.744,95	32,12%	15.538,03	5.665,46	36,46%	1.819,87
06.36.07.75.7A	IBG7.8	3.265,34	100,00%	12.051,65	4.346,98	36,07%	1.177,79
06.22.05.55.84	IAC	980,93	12,94%	3.715,48	1.336,40	35,97%	172,98
06.27.07.50.91	IBP	5.830,07	8,36%	69.730,79	25.055,95	35,93%	2.094,88
06.33.07.85.90	IAC	72,18	3,48%	6.084,48	2.182,92	35,88%	72,18
06.33.05.20.99	IBG	25.658,20	98,40%	32.894,97	11.416,68	34,71%	11.233,84
06.26.08.13.26	IAC	115,00	1,45%	7.906,45	2.697,11	34,11%	39,23
06.02.02.20.97	IBG	11.609,26	70,93%	27.153,27	9.157,59	33,73%	6.495,42
06.17.04.27.99	IBG	1.381,67	20,19%	7.802,77	2.584,76	33,13%	521,79
06.16.03.85.96	IBG	2.021,25	76,08%	3.484,86	1.149,01	32,97%	874,16
06.02.02.20.66	IFS	5.000,00	100,00%	5.000,00	1.636,36	32,73%	1.636,36
06.33.07.85.35	IAC	3.146,29	97,91%	6.643,33	2.135,66	32,15%	2.091,00
03.07	E	33.873,69	100,00%	51.822,08	16.625,02	32,08%	10.867,00
06.39.01.35.99	IBG	18.344,21	84,28%	57.386,77	18.235,00	31,78%	15.368,75
06.33.07.85.99	IBG	9.177,14	20,75%	50.239,35	15.827,19	31,50%	3.284,18
06.20.05.35.22	IAC	2.719,92	6,90%	39.410,22	12.292,84	31,19%	848,40
06.33.07.85.66	IAC	537,15	87,66%	612,79	189,26	30,88%	165,90
06.13.03.05.98	IBG	1.637,88	22,63%	7.917,81	2.426,34	30,64%	549,20
06.15.03.45.98	IBG	71,31	4,11%	1.891,75	578,51	30,58%	23,75
06.21.05.45.08	IAC	1.883,25	74,24%	2.610,80	791,31	30,31%	587,47
06.32.04.45.27	EPJ	14.291,46	100,00%	14.291,46	4.311,94	30,17%	4.311,94
06.18.05.70.C9	IAC	126,32	3,87%	3.267,06	964,69	29,53%	37,30
06.21.06.00.33	IAC	117,59	1,22%	12.192,98	3.527,01	28,93%	43,17

CUADRO 6.18. CRÉDITOS GASTADOS EN EL EJERCICIO 2018 FINANCIADOS CON REMANENTE DE TESORERÍA NO AFECTADO

-En euros-

Código Orgánica	Func.	Importe Remanente No Afectado utilizado	Cofinanciación UJA	Crédito Total 2018 (a)	Oblig.Recon. 2018 (b)	Grado Ejecución 2018 (c=b/a)	R.T. no afect. gastado sin orgánicas con fin. afectada (1)
03.08.24	IAC	6.127,98	78,91%	7.765,37	2.207,80	28,43%	1.742,27
06.39.01.25.22	IBP	129,33	3,38%	16.244,56	4.554,62	28,04%	129,33
06.16.03.98.94	IBG	366,80	7,17%	6.074,20	1.701,60	28,01%	122,06
06.19.05.05.M7	IAC	3.307,74	72,45%	4.745,93	1.305,65	27,51%	945,91
04.01.03	AS	12.546,04	89,54%	14.011,83	3.854,10	27,51%	3.450,92
06.09.01.93.99	IBG	1.064,80	41,37%	19.820,68	5.371,61	27,10%	1.064,80
05.06	A	4.810,59	100,00%	6.945,24	1.849,03	26,62%	1.280,72
06.30.00.27.14	IAC	852,13	12,05%	33.425,26	8.870,39	26,54%	852,13
06.17.01.20.36	EPE	442,84	54,44%	813,44	210,09	25,83%	114,37
03.08.93	IBP	92,66	6,63%	10.899,66	2.763,28	25,35%	92,66
03.03	E	93.150,51	100,00%	149.578,55	37.822,49	25,29%	23.554,07
06.26.06.80.51	IBP	32,90	3,38%	6.562,02	1.639,10	24,98%	32,90
02.03.M6	IFS	2.386,94	4,27%	55.886,94	13.807,88	24,71%	589,74
06.26.07.35.17	EPJ	921,81	26,86%	3.431,89	810,00	23,60%	217,57
03.08.87	IBP	1.800,42	6,78%	26.566,85	6.122,36	23,05%	414,91
03.01	E	74.618,23	100,00%	98.983,31	22.579,77	22,81%	17.021,68
06.30.04.10.99	IBG	1.943,83	22,06%	10.194,46	2.283,15	22,40%	503,74
06.08.02.00.98	IBG	6.011,34	79,52%	16.762,53	3.724,58	22,22%	2.961,78
06.09.01.87.99	IBG	511,61	11,28%	5.324,84	1.129,88	21,22%	127,47
06.21.06.00.28	IAC	126,72	92,23%	137,40	28,89	21,03%	26,64
06.18.05.70.F4	IAC	35,00	5,46%	1.808,79	377,61	20,88%	20,62
06.03.04.20.54	IAC	46,25	3,63%	1.275,52	264,55	20,74%	9,59
03.08.94	IBP	197,80	7,04%	24.727,75	4.963,12	20,07%	197,80
06.18.05.70.99	IBG	38.435,75	75,11%	75.159,05	14.990,40	19,94%	11.258,86
06.02.08.19.96	IBG	6.670,62	48,79%	12.045,50	2.347,87	19,49%	1.145,52
06.33.07.85.71	IAC	14,37	0,92%	1.558,08	301,66	19,36%	2,78
06.21.05.90.09	IAC	4.447,15	95,57%	7.975,56	1.477,45	18,52%	1.411,98
06.28.07.65.99	IBG	6.343,71	48,13%	15.299,72	2.825,13	18,47%	1.359,79
06.16.03.85.33	IAC	79,34	1,96%	5.686,02	1.024,38	18,02%	20,09
06.33.07.85.21	IAC	22.820,18	63,42%	36.297,44	6.502,58	17,91%	4.124,09
06.02.02.20.98	IBG	1.794,81	26,68%	7.798,33	1.373,97	17,62%	366,58
06.25.06.25.25	IBP	88,15	7,11%	11.127,13	1.946,11	17,49%	88,15
06.15.03.45.97	IBG	631,27	9,02%	8.306,19	1.429,03	17,20%	128,95
06.22.05.55.83	IAC	33,28	0,09%	36.694,02	6.279,49	17,11%	5,70
02.11.S1.03	IFT1	15.300,00	100,00%	34.878,60	5.931,15	17,01%	2.601,78
06.21.06.00.99	IBG	55.465,38	83,88%	82.830,35	14.059,52	16,97%	11.793,11
06.19.05.05.14	EPP	11.502,09	58,46%	27.201,80	4.603,20	16,92%	2.691,02
06.30.06.30.66	IAI	352,91	100,00%	3.746,91	633,56	16,91%	59,67
06.27.07.50.97	IBG	6.070,21	36,09%	19.544,77	3.296,69	16,87%	1.189,83
06.39.01.35.44	EPP	29.862,35	55,23%	134.501,33	22.254,61	16,55%	12.292,12
06.26.08.13.99	IBG	965,00	14,89%	7.747,85	1.262,28	16,29%	187,98
06.03.04.20.99	IBG	28.980,49	84,30%	39.340,41	6.318,61	16,06%	5.326,68
06.26.06.80.98	IBG	1.321,95	20,01%	9.306,26	1.454,36	15,63%	290,95
06.27.07.50.64	IAC	6.418,32	100,00%	6.418,32	1.001,06	15,60%	1.001,06
07.07.85.02	E	39,95	0,20%	20.026,94	3.120,80	15,58%	6,23
06.15.03.45.99	IBG	349,80	51,02%	20.052,65	3.092,11	15,42%	349,80
06.25.02.15.99	IBG	515,66	5,12%	11.538,52	1.744,83	15,12%	89,37

CUADRO 6.18. CRÉDITOS GASTADOS EN EL EJERCICIO 2018 FINANCIADOS CON REMANENTE DE TESORERÍA NO AFECTADO

-En euros-

Código Orgánica	Func.	Importe Remanente No Afectado utilizado	Cofinanciación UJA	Crédito Total 2018 (a)	Oblig.Recon. 2018 (b)	Grado Ejecución 2018 (c=b/a)	R.T. no afect. gastado sin orgánicas con fin.afectada (1)
06.27.07.55.22	IAI	2.209,75	100,00%	5.508,97	820,80	14,90%	329,24
06.16.03.85.27	IAC	155,02	7,59%	2.042,89	303,65	14,86%	23,04
06.08.02.10.10	EPJ	7.696,12	60,01%	12.825,33	1.897,78	14,80%	1.138,80
06.39.01.25.14	IAC	1.420,06	76,76%	1.850,00	271,65	14,68%	208,52
06.19.05.05.99	IBG	2.836,49	27,74%	13.230,98	1.921,99	14,53%	533,16
06.26.08.13.53	EPP	217,49	2,48%	8.761,21	1.270,86	14,51%	31,55
06.34.05.60.7A	IBG7.8	2.007,49	100,00%	10.848,56	1.570,49	14,48%	290,61
06.19.05.05.79	IAC	139,74	98,87%	141,33	20,00	14,15%	19,77
06.17.04.28.00	IAC	94,41	5,72%	1.649,83	228,00	13,82%	13,05
06.22.05.55.B3	IAC	2.497,20	100,00%	2.526,87	348,58	13,79%	344,49
02.11.S1.01	IFT1	50.550,00	100,00%	25.089,30	3.421,82	13,64%	3.421,82
06.26.06.80.99	IBG	970,22	33,32%	8.204,27	1.111,14	13,54%	370,25
06.26.07.40.99	IBG	3.965,23	34,13%	14.613,84	1.937,96	13,26%	661,43
06.30.05.66.99	IBG	4.926,61	19,11%	26.514,87	3.501,40	13,21%	669,22
06.03.00.50.99	IBG	8.109,16	48,20%	22.642,38	2.939,40	12,98%	1.416,88
06.26.08.13.52	IAC	5,64	0,17%	3.347,11	433,06	12,94%	0,73
06.18.05.70.D8	IAC	83,33	0,46%	2.333,33	292,84	12,55%	1,35
06.03.04.20.29	IFS	23.452,66	82,80%	4.078,51	511,07	12,53%	423,18
06.26.07.25.99	IBG	5.461,08	39,01%	14.897,60	1.849,61	12,42%	721,47
06.30.06.15.98	IBG	20.927,48	61,04%	37.867,58	4.698,94	12,41%	2.868,44
06.31.04.65.99	IBG	3.237,79	31,22%	10.372,13	1.261,28	12,16%	393,72
06.18.05.70.79	IAI	7.756,52	90,61%	7.456,52	874,24	11,72%	792,17
06.24.04.40.99	IBG	6.400,54	37,40%	22.528,28	2.605,72	11,57%	974,45
06.08.02.05.98	IBG	224,77	12,75%	6.072,58	701,24	11,55%	89,40
06.26.07.30.13	IAC	3.162,79	100,00%	3.162,79	346,32	10,95%	346,32
06.03.00.60.99	IBG	16.225,99	49,02%	49.301,29	5.336,12	10,82%	2.615,88
06.02.02.20.56	IAI	1.385,79	100,00%	4.779,79	514,16	10,76%	149,07
02.03	IBG7.8	10.236,53	100,00%	137.680,27	14.617,16	10,62%	1.086,79
06.33.05.20.53	IAC	65,78	1,20%	5.486,07	574,87	10,48%	6,89
06.28.07.60.97	IBG	426,39	7,03%	7.425,32	763,78	10,29%	53,69
03.02	E	299.259,57	100,00%	335.738,69	34.448,80	10,26%	30.705,82
06.30.06.30.7C	IBG7.8	1.331,44	100,00%	4.293,03	433,86	10,11%	134,56
06.16.03.85.98	IBG	1.961,56	48,84%	4.308,78	421,65	9,79%	205,94
02.03.K6	IFS	3.614,24	11,00%	32.848,30	3.015,38	9,18%	331,78
06.03.00.60.98	IBG	13,24	31,46%	42,09	3,60	8,55%	1,13
06.13.03.05.99	IBG	3.170,14	36,74%	11.717,82	995,42	8,49%	365,73
06.19.05.05.K7	IAC	852,35	3,18%	28.255,47	2.236,37	7,91%	71,01
06.21.05.45.31	IAC	114,91	0,67%	24.881,83	1.953,50	7,85%	13,01
06.19.05.05.E5	EPE	1.539,87	97,21%	1.583,99	123,30	7,78%	119,87
06.33.07.85.43	IAC	26.013,05	99,76%	26.075,26	2.024,01	7,76%	2.019,18
06.26.06.20.99	IBG	228,07	8,61%	3.092,67	240,00	7,76%	20,66
06.34.08.00.98	IBG	4.108,66	55,93%	9.536,25	730,00	7,66%	408,25
06.26.08.13.47	IAC	35,15	1,08%	3.247,44	246,67	7,60%	2,67
06.19.05.05.98	IBG	14.081,39	55,27%	27.824,37	2.054,96	7,39%	1.135,81
03.08.57	AS	10.799,60	9,65%	160.799,60	11.867,43	7,38%	1.145,75
06.28.07.60.99	IBG	20.371,93	55,94%	48.405,24	3.569,80	7,37%	1.997,00
06.14.05.67.98	IBG	2.719,91	35,38%	8.578,40	632,07	7,37%	223,62

CUADRO 6.18. CRÉDITOS GASTADOS EN EL EJERCICIO 2018 FINANCIADOS CON REMANENTE DE TESORERÍA NO AFECTADO

-En euros-

Código Orgánica	Func.	Importe Remanente No Afectado utilizado	Cofinanciación UJA	Crédito Total 2018 (a)	Oblig.Recon. 2018 (b)	Grado Ejecución 2018 (c=b/a)	R.T. no afect. gastado sin orgánicas con fin. afectada (1)
06.18.05.70.97	IBG	18.398,60	60,47%	41.515,13	3.055,41	7,36%	1.847,48
06.17.01.20.99	IBG	131,43	1,57%	10.269,39	747,45	7,28%	11,74
06.21.05.90.97	IBG	5.376,63	32,16%	19.348,28	1.302,88	6,73%	419,02
05.09	A	2.849,64	100,00%	4.456,64	297,72	6,68%	190,37
06.02.04.12.99	IBG	1.720,17	75,46%	2.279,60	148,81	6,53%	112,29
06.30.06.30.99	IBG	1.499,98	29,19%	5.139,42	332,30	6,47%	96,98
06.09.01.87.52	EPJ	347,32	51,31%	992,58	60,96	6,14%	31,28
06.38.01.40.27	IAC	25.805,71	99,76%	25.868,38	1.587,69	6,14%	1.583,84
06.19.05.05.34	IAC	750,02	72,44%	1.039,89	62,84	6,04%	45,52
06.19.05.05.J7	IAC	3.646,61	99,88%	3.651,00	218,71	5,99%	218,45
06.19.05.05.97	IBG	282,33	6,59%	5.090,26	292,73	5,75%	19,30
06.07.03.83.99	IBG	80,65	6,54%	1.233,27	70,25	5,70%	4,59
06.21.05.45.39	IAC	12.060,85	15,38%	78.397,96	4.214,00	5,38%	648,29
03.08.78	IAC	254,18	23,35%	2.903,15	155,92	5,37%	36,41
06.25.06.25.99	IBG	422,09	8,43%	5.652,36	299,75	5,30%	25,28
06.39.01.35.A4	EPP	348,68	1,79%	19.444,04	1.000,00	5,14%	17,93
06.31.04.85.99	IBG	50.691,16	63,97%	91.021,67	4.419,14	4,86%	2.827,14
06.03.00.60.45	IAI	398,48	100,00%	3.792,48	167,83	4,43%	17,63
06.02.04.12.04	IAC	16.795,70	100,00%	16.851,82	742,17	4,40%	739,70
06.38.01.40.99	IBG	293,05	3,42%	10.587,40	463,94	4,38%	15,89
06.18.05.70.45	IAC	96,71	0,44%	40.792,75	1.774,57	4,35%	7,75
06.34.05.60.99	IBG	652,36	14,22%	5.259,61	224,00	4,26%	31,86
06.27.07.55.97	IBG	588,26	7,38%	9.197,71	364,37	3,96%	26,88
06.19.05.05.G1	IAC	901,43	100,00%	901,43	35,00	3,88%	35,00
06.22.05.55.98	IBG	4.891,58	68,87%	63.139,43	2.451,31	3,88%	1.688,20
06.12.02.65.99	IBG	3.476,89	10,93%	35.848,78	1.390,65	3,88%	152,03
06.34.08.00.99	IBG	47.250,98	56,45%	90.067,93	3.417,81	3,79%	1.929,52
06.35.02.55.99	IBG	2.427,92	16,51%	17.309,21	595,02	3,44%	98,21
06.18.05.70.E7	IAC	96,36	3,57%	2.698,41	91,70	3,40%	3,27
06.13.03.05.49	IAI	498,36	31,14%	1.523,25	49,61	3,26%	15,45
06.02.08.19.98	IBG	107,83	8,95%	1.493,98	45,97	3,08%	4,12
06.05.01.50.99	IBG	1.040,89	18,67%	5.980,95	180,82	3,02%	33,75
06.36.00.95.99	IBG	27,14	0,21%	15.917,21	467,75	2,94%	1,00
06.18.05.70.A7	IAC	21.463,30	100,00%	21.463,30	618,67	2,88%	618,67
06.27.07.55.99	IBG	2.417,14	28,63%	9.741,19	277,15	2,85%	79,34
06.39.01.25.99	IBG	218,11	4,06%	6.517,78	183,00	2,81%	7,44
06.30.04.10.98	IBG	943,69	23,98%	3.936,10	109,31	2,78%	26,21
06.26.07.35.98	IBG	2.386,64	39,87%	6.756,30	186,37	2,76%	74,31
06.18.05.70.C8	IAC	11.844,30	91,36%	12.995,05	340,53	2,62%	311,10
06.18.00.75.98	IBG	36.370,70	54,36%	73.420,63	1.833,88	2,50%	996,95
06.36.06.50.99	IBG	386,57	2,76%	16.805,40	397,59	2,37%	10,96
06.17.02.40.06	IAI	2.698,40	100,00%	5.592,39	130,60	2,34%	63,02
06.39.01.35.87	IAC	120,60	4,63%	2.606,28	57,95	2,22%	2,68
06.21.06.00.98	IBG	7.632,80	93,38%	8.664,47	168,27	1,94%	157,13
06.18.05.70.96	IBG	57.904,24	76,31%	84.665,30	1.590,78	1,88%	1.213,97
06.09.02.45.99	IBG	8,79	0,81%	1.372,30	25,00	1,82%	0,20
06.19.05.05.E8	IAC	2.187,89	70,30%	3.112,38	56,32	1,81%	39,59

CUADRO 6.18. CRÉDITOS GASTADOS EN EL EJERCICIO 2018 FINANCIADOS CON REMANENTE DE TESORERÍA NO AFECTADO

-En euros-

Código Orgánica	Func.	Importe Remanente No Afectado utilizado	Cofinanciación UJA	Crédito Total 2018 (a)	Oblig.Recon. 2018 (b)	Grado Ejecución 2018 (c=b/a)	R.T. no afect. gastado sin orgánicas con fin. afectada (1)
06.36.06.50.95	EPG	23,21	100,00%	4.283,21	73,25	1,71%	0,40
06.34.08.00.11	IAC	288,14	56,55%	3.422,41	57,85	1,69%	32,71
06.18.05.70.D4	IAC	18.925,04	90,88%	20.824,06	339,87	1,63%	308,88
06.37.02.30.99	IBG	2.753,63	13,78%	22.786,72	360,00	1,58%	49,60
06.10.02.25.99	IBG	3,99	5,43%	11.178,98	170,14	1,52%	3,99
06.19.05.05.80	IAC	2.475,09	55,14%	4.488,80	64,05	1,43%	35,32
06.40.01.60.98	IBG	117,41	1,03%	14.012,96	197,50	1,41%	2,04
06.18.05.70.63	IAC	3.035,45	66,00%	4.599,22	56,85	1,24%	37,52
06.32.00.10.99	IBG	378,72	41,29%	7.569,21	90,65	1,20%	37,43
06.23.03.55.99	IBG	405,46	8,15%	5.228,93	60,00	1,15%	4,89
06.33.05.20.01	IAC	13.692,88	99,95%	13.714,54	147,93	1,08%	147,86
06.07.01.70.98	IBG	277,82	3,43%	9.662,05	95,84	0,99%	3,29
06.02.08.19.99	IBG	15.161,16	67,89%	23.181,24	186,23	0,80%	126,43
06.30.06.30.98	IBG	27.464,03	52,19%	57.878,02	448,41	0,77%	234,03
06.14.05.83.99	IBG	687,13	10,27%	7.505,76	57,98	0,77%	5,95
06.30.00.90.99	IBG	380,43	8,09%	4.921,07	36,13	0,73%	2,92
06.19.05.05.23	IAC	111,39	0,82%	13.646,35	85,96	0,63%	0,70
06.19.05.05.G2	IAC	75,63	1,32%	5.731,63	25,00	0,44%	0,33
06.19.05.05.17	IAC	103,73	1,89%	5.492,93	21,88	0,40%	0,41
06.23.02.85.99	IBG	653,30	10,79%	6.869,89	25,51	0,37%	2,75
06.02.00.63.97	IBG	6.752,24	56,82%	11.422,85	31,50	0,28%	17,90
06.30.06.15.11	IBP	182,68	1,15%	15.832,59	39,50	0,25%	0,46
06.33.07.85.67	IAC	58,68	99,23%	1.608,77	3,26	0,20%	3,24
06.10.02.25.98	IBG	7.744,67	59,42%	14.429,84	14,60	0,10%	8,68
Centros de gasto cofinanciados por la UJA sin obligaciones reconocidas en 2018		1.320.867,83					
Resto de centros de gasto con financiación afectada al 100%		551.258,03					
TOTALES		12.139.850,61					6.613.560,74

Nota: (1) Recogemos el remanente de tesorería no afectado gastado sin tener en cuenta las orgánicas con financiación afectada, para su cálculo distinguimos dos situaciones:

- Actividades cofinanciadas por UJA y otra entidad, multiplicamos el coeficiente de cofinanciación de la UJA por las obligaciones reconocidas con el límite del remanente de tesorería no afectado utilizado.
- Resto, multiplicamos el grado de ejecución por el importe del remanente de tesorería no afectado utilizado.

CUADRO 6.19. CONCILIACIÓN DE LA VARIACIÓN PRESUPUESTARIA Y DEL
RESULTADO ECONÓMICO-PATRIMONIAL DEL EJERCICIO 2018

	-En euros-
I. RESULTADO PRESUPUESTARIO DEL EJERCICIO	-95.731,53
II. VARIACIÓN RESULTADOS PRESUPUESTARIOS EJERC. ANTERIORES	339.044,89
III. TOTAL VARIACIÓN PRESUPUESTARIA (I + II)	243.313,36
1. GASTOS PRESUPUESTARIOS NO ECONÓMICOS	5.367.837,69
1.a) Inversiones del presupuesto	4.892.965,33
1.b) Activos Financieros: Préstamos al personal de la UJA	122.290,56
1.c) Activos Financieros: Adquisición RURAL 2027 GARANTIA, F.I.	30.000,00
1.d) Pasivos Financieros: Amortización de préstamos y anticipos reembolsables del Ministerio	294.803,93
1.e) Gasto imputación a Presupuesto 2018 pero facturado en 2017 en cta 413	22.768,00
1.f) Gastos financieros devengados en 2017 y vencidos en 2018	3.335,09
1.g) Gastos corrientes que es inversión en inmovilizado material	1.674,78
2. INGRESOS ECONÓMICOS NO PRESUPUESTARIOS	19.912.241,76
2.a) Aplicación provisión por responsabilidades	197.013,51
2.b) Reversión periodificación de gastos devengados y no vencidos 2017	761.029,80
2.c) Reversión periodificación precios públicos curso 2017/2018	6.571.911,41
2.d) Imputación a resultados de subvenciones para el inmovilizado no financiero	834.541,26
2.e) Imputación a resultados de subvenciones para activos corrientes y gastos	10.989.465,10
2.f) Imputación a resultados subvención para financiar operaciones financieras (Mejora Campus)	172.725,29
2.g) Ingresos financieros devengados en 2018 no vencidos	599,45
2.h) Exceso de provisión por responsabilidades	43.773,99
2.i) Reversión deterioro sociedad Usos Múltiples Las Lagunillas, S.L.	285.833,51
2.j) Beneficios procedentes enajenación sociedad Usos Múltiples Las Lagunillas, S.L.	55.178,43
2.k) Devoluciones de ingresos pendientes de pago a 1-1-2018	170,00
2.l) Ajuste de inventario 2018	0,01
3. GASTOS ECONÓMICOS NO PRESUPUESTARIOS	7.247.292,61
3.a) Dotación para amortizaciones	5.475.332,53
3.b) Periodificación de gastos devengados y no vencidos 2018	772.412,91
3.c) Dotación provisión para responsabilidades 2018	12.804,00
3.d) Pérdidas procedentes de inmovilizado: Bajas y venta 2018	140.150,19
3.e) Bienes imputados presupuestariamente a capítulo 6 que no son inventariables	614.006,48
3.f) Gastos financieros devengados en 2018 no vencidos	2.934,97
3.g) Gastos facturados en 2018 pero imputados a Presupuesto de 2019	29.579,88
3.h) Donaciones en especie realizadas por la UJA	62.992,94
3.i) Dotación deterioro valor de participación en Fundación UJA - Empresa	25.000,00
3.j) Dotación provisión por insolvencias 2018	112.078,71
4. INGRESOS PRESUPUESTARIOS NO ECONÓMICOS	20.285.221,58
4.a) Periodificación precios públicos curso 2018/2019	6.704.029,35
4.b) Ingresos financieros devengados en 2017 y vencidos en 2018	4.458,90
4.c) Activos Financieros: Reintegro préstamos del personal de la UJA	109.973,09
4.d) Subvenciones de 2018 a patrimonio neto	10.700.811,43
4.e) Activos Financieros: Extinción Usos Múltiples Las Lagunillas, S.L.	936.867,43
4.f) Activos Financieros: Enajenación GEOLIT	1,00
4.g) Pasivos Financieros: Anticipos reintegrables fondos FEDER	1.827.186,10
4.h) Devoluciones de ingresos pendientes de pago a 31-12-2018	1.894,28
IV. RESULTADO ECONÓMICO PATRIMONIAL (III + 1 + 2 - 3 - 4)	-2.009.121,38

CUADRO 6.20. EVOLUCIÓN DEL RESULTADO PRESUPUESTARIO. AÑOS 1994/2018

- En Euros -

CONCEPTOS	AÑO 1994			AÑO 1995		
	DERECHOS RECONOCIDOS NETOS (1)	OBLIGACIONES RECONOCIDAS NETAS (2)	IMPORTE (3)=(1-2)	DERECHOS RECONOCIDOS NETOS (4)	OBLIGACIONES RECONOCIDAS NETAS (5)	IMPORTE (6)=(4-5)
1. (+) Operaciones no financieras	23.009.281,41	22.093.563,91	915.717,49	26.902.609,97	28.919.056,86	(2.016.446,89)
2. (+) Operaciones financieras	0,00	36.211,43	(36.211,43)	78.979,41	87.905,28	(8.925,87)
I. RESULTADO PRESUPUESTARIO DEL EJERCICIO (1 + 2)			879.506,06			(2.025.372,77)

- En Euros -

CONCEPTOS	AÑO 1996			AÑO 1997		
	DERECHOS RECONOCIDOS NETOS (1)	OBLIGACIONES RECONOCIDAS NETAS (2)	IMPORTE (3)=(1-2)	DERECHOS RECONOCIDOS NETOS (4)	OBLIGACIONES RECONOCIDAS NETAS (5)	IMPORTE (6)=(4-5)
1. (+) Operaciones no financieras	31.443.838,51	32.099.931,92	(656.093,40)	31.758.710,47	31.863.271,50	(104.561,03)
2. (+) Operaciones financieras	89.811,92	83.531,04	6.280,88	1.736.340,55	91.226,50	1.645.114,05
I. RESULTADO PRESUPUESTARIO DEL EJERCICIO (1 + 2)			(649.812,53)			1.540.553,02

- En Euros -

CONCEPTOS	AÑO 1998			AÑO 1999		
	DERECHOS RECONOCIDOS NETOS (1)	OBLIGACIONES RECONOCIDAS NETAS (2)	IMPORTE (3)=(1-2)	DERECHOS RECONOCIDOS NETOS (4)	OBLIGACIONES RECONOCIDAS NETAS (5)	IMPORTE (6)=(4-5)
1. (+) Operaciones no financieras	37.430.311,58	36.522.727,36	907.584,22	41.890.314,06	41.648.524,17	241.789,90
2. (+) Operaciones financieras	70.042,65	90.347,52	(20.304,86)	79.638,67	978.760,33	(899.121,66)
I. RESULTADO PRESUPUESTARIO DEL EJERCICIO (1 + 2)			887.279,36			(657.331,76)

- En Euros -

CONCEPTOS	AÑO 2000			AÑO 2001		
	DERECHOS RECONOCIDOS NETOS (1)	OBLIGACIONES RECONOCIDAS NETAS (2)	IMPORTE (3)=(1-2)	DERECHOS RECONOCIDOS NETOS (4)	OBLIGACIONES RECONOCIDAS NETAS (5)	IMPORTE (6)=(4-5)
1. (+) Operaciones no financieras	40.965.316,59	46.191.406,51	(5.226.089,92)	45.177.841,91	48.785.669,00	(3.607.827,09)
2. (+) Operaciones financieras	2.894.448,43	113.478,00	2.780.970,42	2.512.853,35	113.991,44	2.398.861,91
I. RESULTADO PRESUPUESTARIO DEL EJERCICIO (1 + 2)			(2.445.119,49)			(1.208.965,18)

- En Euros -

CONCEPTOS	AÑO 2002			AÑO 2003		
	DERECHOS RECONOCIDOS NETOS (1)	OBLIGACIONES RECONOCIDAS NETAS (2)	IMPORTE (3)=(1-2)	DERECHOS RECONOCIDOS NETOS (4)	OBLIGACIONES RECONOCIDAS NETAS (5)	IMPORTE (6)=(4-5)
1. (+) Operaciones no financieras	54.140.613,00	53.087.596,83	1.053.016,17	69.259.254,32	63.448.957,88	5.810.296,44
2. (+) Operaciones financieras	76.209,35	2.656.048,47	(2.579.839,12)	19.873.486,30	3.537.897,49	16.335.588,81
I. RESULTADO PRESUPUESTARIO DEL EJERCICIO (1 + 2)			(1.526.822,95)			22.145.885,25

Nota: Las cantidades entre parentesis tienen valor negativo

CUADRO 6.20. EVOLUCIÓN DEL RESULTADO PRESUPUESTARIO. AÑOS 1994/2018

- En Euros -

CONCEPTOS	AÑO 2004			AÑO 2005		
	DERECHOS RECONOCIDOS NETOS (1)	OBLIGACIONES RECONOCIDAS NETAS (2)	IMPORTE (3)=(1-2)	DERECHOS RECONOCIDOS NETOS (4)	OBLIGACIONES RECONOCIDAS NETAS (5)	IMPORTE (6)=(4-5)
1. (+) Operaciones no financieras	68.483.385,03	72.983.623,65	(4.500.238,62)	82.322.070,02	72.700.369,38	9.621.700,64
2. (+) Operaciones financieras	70.263,66	2.171.952,23	(2.101.688,57)	63.745,60	1.664.568,12	(1.600.822,52)
I. RESULTADO PRESUPUESTARIO DEL EJERCICIO (1 + 2)			(6.601.927,19)			8.020.878,12

- En Euros -

CONCEPTOS	AÑO 2006			AÑO 2007		
	DERECHOS RECONOCIDOS NETOS (1)	OBLIGACIONES RECONOCIDAS NETAS (2)	IMPORTE (3)=(1-2)	DERECHOS RECONOCIDOS NETOS (4)	OBLIGACIONES RECONOCIDAS NETAS (5)	IMPORTE (6)=(4-5)
1. (+) Operaciones no financieras	91.522.888,89	75.385.449,74	16.137.439,15	95.741.359,17	82.586.850,04	13.154.509,13
2. (+) Operaciones financieras	50.424,60	8.446.917,41	(8.396.492,81)	545.677,16	1.612.161,00	(1.066.483,84)
I. RESULTADO PRESUPUESTARIO DEL EJERCICIO (1 + 2)			7.740.946,34			12.088.025,29

- En Euros -

CONCEPTOS	AÑO 2008			AÑO 2009		
	DERECHOS RECONOCIDOS NETOS (1)	OBLIGACIONES RECONOCIDAS NETAS (2)	IMPORTE (3)=(1-2)	DERECHOS RECONOCIDOS NETOS (4)	OBLIGACIONES RECONOCIDAS NETAS (5)	IMPORTE (6)=(4-5)
1. (+) Operaciones no financieras	109.409.336,56	97.919.981,82	11.489.354,74	114.356.407,99	105.331.771,61	9.024.636,38
2. (+) Operaciones financieras	77.393,93	3.486.157,00	(3.408.763,07)	3.517.256,67	1.918.874,60	1.598.382,07
I. RESULTADO PRESUPUESTARIO DEL EJERCICIO (1 + 2)			8.080.591,67			10.623.018,45

- En Euros -

CONCEPTOS	AÑO 2010			AÑO 2011		
	DERECHOS RECONOCIDOS NETOS (1)	OBLIGACIONES RECONOCIDAS NETAS (2)	IMPORTE (3)=(1-2)	DERECHOS RECONOCIDOS NETOS (4)	OBLIGACIONES RECONOCIDAS NETAS (5)	IMPORTE (6)=(4-5)
1. (+) Operaciones no financieras	107.065.622,19	107.711.892,91	(646.270,72)	120.611.169,86	111.947.250,01	8.663.919,85
2. (+) Operaciones financieras	3.165.372,03	1.895.420,30	1.269.951,73	123.698,45	257.087,29	(133.388,84)
I. RESULTADO PRESUPUESTARIO DEL EJERCICIO (1 + 2)			623.681,01			8.530.531,01

- En Euros -

CONCEPTOS	AÑO 2012			AÑO 2013		
	DERECHOS RECONOCIDOS NETOS (1)	OBLIGACIONES RECONOCIDAS NETAS (2)	IMPORTE (3)=(1-2)	DERECHOS RECONOCIDOS NETOS (1)	OBLIGACIONES RECONOCIDAS NETAS (2)	IMPORTE (3)=(1-2)
1. (+) Operaciones no financieras	110.283.299,53	92.978.349,13	17.304.950,40	101.975.869,91	87.272.999,30	14.702.870,61
2. (+) Operaciones financieras	2.947.629,59	793.938,77	2.153.690,82	93.745,97	1.657.432,86	(1.563.686,89)
I. RESULTADO PRESUPUESTARIO DEL EJERCICIO (1 + 2)			19.458.641,22			13.139.183,72

Nota: Las cantidades entre parentesis tienen valor negativo

CUADRO 6.20. EVOLUCIÓN DEL RESULTADO PRESUPUESTARIO. AÑOS 1994/2018

- En Euros -

CONCEPTOS	AÑO 2014			AÑO 2015		
	DERECHOS RECONOCIDOS NETOS (1)	OBLIGACIONES RECONOCIDAS NETAS (2)	IMPORTE (3)=(1-2)	DERECHOS RECONOCIDOS NETOS (1)	OBLIGACIONES RECONOCIDAS NETAS (2)	IMPORTE (3)=(1-2)
1. (+) Operaciones no financieras	94.838.800,24	92.955.297,22	1.883.503,02	100.099.547,05	105.618.380,85	(5.518.833,80)
2. (+) Operaciones financieras	2.138.649,00	4.062.205,75	(1.923.556,75)	1.445.234,83	3.071.998,79	(1.626.763,96)
I. RESULTADO PRESUPUESTARIO DEL EJERCICIO (1 + 2)			(40.053,73)			(7.145.597,76)

- En Euros -

CONCEPTOS	AÑO 2016			AÑO 2017		
	DERECHOS RECONOCIDOS NETOS (1)	OBLIGACIONES RECONOCIDAS NETAS (2)	IMPORTE (3)=(1-2)	DERECHOS RECONOCIDOS NETOS (1)	OBLIGACIONES RECONOCIDAS NETAS (2)	IMPORTE (3)=(1-2)
1. (+) Operaciones no financieras	100.273.244,60	101.592.208,33	(1.318.963,73)	112.234.208,68	106.564.049,46	5.670.159,22
2. (+) Operaciones financieras	95.489,81	986.100,53	(890.610,72)	89.597,37	905.184,64	(815.587,27)
I. RESULTADO PRESUPUESTARIO DEL EJERCICIO (1 + 2)			(2.209.574,45)			4.854.571,95

- En Euros -

CONCEPTOS	AÑO 2018		
	DERECHOS RECONOCIDOS NETOS (1)	OBLIGACIONES RECONOCIDAS NETAS (2)	IMPORTE (3)=(1-2)
1. (+) Operaciones no financieras	107.279.698,66	109.802.363,32	(2.522.664,66)
2. (+) Operaciones financieras	2.874.027,62	447.094,49	2.426.933,13
I. RESULTADO PRESUPUESTARIO DEL EJERCICIO (1 + 2)			(95.731,53)

Nota: Las cantidades entre parentesis tienen valor negativo

6.5. ESTABILIDAD PRESUPUESTARIA Y SOSTENIBILIDAD FINANCIERA

El Real Decreto-Ley 14/2012, de 20 de abril, de medidas urgentes de racionalización del gasto público en el ámbito educativo modifica el artículo 81.2 de la Ley Orgánica 6/2001, de Universidades, introduciendo la obligación por parte de las universidades de hacer una referencia expresa en la liquidación del presupuesto al cumplimiento del equilibrio y sostenibilidad financiera.

En este sentido los criterios del Sistema Europeo de Cuentas Nacionales y Regionales (SEC 2010) difieren de la metodología presupuestaria en diversos aspectos que afecta tanto a la delimitación institucional del sector público como a la valoración de los ingresos y gastos. La equivalencia entre ambos sistemas contables es la siguiente:

EQUIVALENCIA ENTRE EL SALDO PRESUPUESTARIO NO FINANCIERO Y LA CAPACIDAD/NECESIDAD DE FINANCIACIÓN EN CONTABILIDAD NACIONAL

CONCEPTOS	EJERCICIO 2018
1. Derechos reconocidos no financieros de la liquidación presupuestaria	107.279.698,66 €
2. Obligaciones reconocidas no financieras de la liquidación presupuestaria	109.802.363,32 €
3. Superávit (+) / Déficit (-) no financiero de la liquidación del Presupuesto (1-2)	-2.522.664,66 €
4. Ajustes SEC 2010:	2.843.643,90 €
En recursos:	
. Ajuste por recaudación incierta: Conversión a criterio de caja de los ingresos por tasas y precios públicos:	-52.030,38
. Ingresos financieros devengados en 2018 y no vencidos:	599,45 €
. Ingresos financieros deveng. en 2017 y vencidos en 2018:	-4.458,90 €
. Ingresos de organizaciones internacionales y supranacionales (Fondo Social Europeo) en los que la Junta de Andalucía es intermediaria se anotan de forma que coincida con el momento de los gastos (Importe de los derechos reconocidas recibidos de FSE en 2018 -orgánica 02.03.M2- y no gastados) Reglas 1.78 y 20.299 del SEC 2010:	-2.506.496,79 €
En empleos:	
. Gastos financieros devengados en 2018 y no vencidos:	-2.934,97 €
. Gastos financieros devengados en ejercicios anteriores:	1.058.408,93 €
. Ingresos de organizaciones internacionales y supranacionales (Fondo Social Europeo) en los que la Junta de Andalucía es intermediaria se anotan de forma que coincida con el momento de los gastos (Importe de los derechos reconocidas recibidos de FSE en 2017 y gastados en 2018 -orgánica 02.03.M2 y 02.03.L6-) Reglas 1.78 y 20.299 del SEC 2010:	4.194.914,09 €
. Ingresos de organizaciones internacionales y supranacionales se anotan de forma que coincida con el momento de los gastos (Importe en 2018 de obligaciones reconocidas por el porcentaje FEDER de financiación - Orgánica 02.03.K5) Regla 20.299 del SEC 2010:	110.115,20 €
. Periodificación de las pagas extras devengadas en 2018 y no vencidas:	-587.548,08 €
. Periodificación de las pagas extras devengadas en 2017 y vencidas en 2018:	574.619,15 €
. Acreedores por periodificación de gastos en 2017:	186.410,65 €
. Acreedores por periodificación de gastos en 2018:	-184.864,83 €
. Gastos facturados en años anteriores pero imputados a 2018:	86.490,26 €
. Gastos facturados en 2018 pero imputados a 2019:	-29.579,88 €
5. Capacidad (+) / Necesidad (-) de financiación de la Universidad de Jaén (3+4)	320.979,24 €

El objetivo de déficit en términos SEC 2010 de la Universidad de Jaén para 2018 es de equilibrio financiero, por tanto esta institución cumple este compromiso con la presente Liquidación del Presupuesto, al obtener una capacidad de financiación de 320.979,24 euros.

Por lo que se refiere al principio de sostenibilidad financiera, entendido como la capacidad de financiar compromisos de gasto presentes y futuros dentro de los límites de déficit y deuda pública y morosidad de deuda comercial, la presente Liquidación del Presupuesto cumple con este principio, teniendo en cuenta que su remanente de tesorería no afectado a 31-12-2018 asciende a 73.176.587,21 euros y su período medio de pago de la deuda comercial se sitúa ampliamente por debajo del plazo máximo previsto en la normativa sobre morosidad que es de 30 días desde la fecha de conformidad de la factura, en concreto en la siguiente tabla se muestra el valor alcanzado en cada mes de 2018:

	ene-18	feb-18	mar-18	abr-18	may-18	jun-18	jul-18	ago-18	sep-18	oct-18	nov-18	dic-18
Período medio de pago (en días)	28,17	28,21	27,9									
Período medio de pago (en días) del mes				6,86	9,58	11,12	15,54	Vac.	14,69	15,44	17,82	14,02

Además se cumple con el límite máximo de gasto no financiero para 2018 fijado en 120.733.092,36 euros al no rebasarlo en esta Liquidación, en concreto el gasto no financiero de 2018 asciende a 109.802.363,32 euros.

Y por último, hay que destacar que el resultado presupuestario ajustado del ejercicio 2018 asciende a una cantidad positiva de 4.996.327,47 euros (ver apartado 6.4), esta magnitud resulta de correlacionar los derechos reconocidos durante el ejercicio con las obligaciones aplicadas al presupuesto del mismo, corrigiendo ambas magnitudes con las desviaciones de financiación, positivas y negativas, en gastos con financiación afectadas que se produzcan en el ejercicio y con las obligaciones que se hayan contraído con cargo al remanente de tesorería de libre disposición del ejercicio anterior.

Cuentas Anuales 2018



Universidad de Jaén

7

MEMORIA

7. MEMORIA

1. Organización y Actividad.

La Universidad de Jaén (UJA) es una institución de derecho público dedicada a la docencia, al estudio y a la investigación. Se rige por la Ley Orgánica 6/2001, de 21 de diciembre, de Universidades, modificada por la Ley Orgánica 4/2007 de 12 de abril, por la Ley 15/2003, de 22 de diciembre, Andaluza de Universidades y por las normas que las desarrollan, así como por sus propios Estatutos (Decreto 230/2003 de 29 de julio, modificado por Decreto 473/2004, de 27 de julio, para adaptarlo a la Ley 15/2003).

Está dotada de personalidad jurídica propia y desarrolla sus funciones en régimen de autonomía. La contratación administrativa se rige por la normativa genérica del Estado en esta materia.

Las principales fuentes de financiación son ajenas, en concreto las derivadas de la Junta de Andalucía, siendo los precios públicos la principal fuente de recursos propios.

Fiscalmente, la Universidad, de acuerdo al artículo 9 de la Ley del Impuesto sobre Sociedades, es una entidad exenta de este impuesto. En 2018, ha realizado su declaración de IVA por el régimen de sectores diferenciados de actividad:

1º sector: la docencia, sujeta pero exenta. No repercute, ni deduce IVA (0%).

2º sector: la investigación, publicaciones, instalaciones..., sujetas y no exentas. Repercute IVA en los ingresos y deduce el IVA soportado (100%).

Igualmente, la Universidad considera deducible el IVA soportado por los gastos comunes a los dos sectores diferenciados: reparaciones, mantenimiento y conservación de infraestructuras, edificios y maquinaria; energía eléctrica, agua, combustibles, comunicaciones, limpieza, seguridad e inversiones; todo ello, en un porcentaje que la Ley del IVA denomina porcentaje de deducción común –también llamado prorrate- que se calcula atendiendo a la relación existente entre el volumen de operaciones del segundo sector y el volumen total de operaciones registrado en ambos sectores. Para 2018, este porcentaje se ha situado en el 10%.

La Universidad se estructura en órganos colegiados (Claustro Universitario, Consejo de Gobierno, Consejo de Dirección, Junta Consultiva, Juntas de Facultad o Escuela y Consejos de Departamentos e Institutos), así como en órganos unipersonales (Rector, Vicerrectores, Secretario General, Gerente, Decanos, Directores, Secretarios etc.).

El Consejo de Dirección de la Universidad de Jaén durante 2018 ha sido el siguiente:

- D. Juan Gómez Ortega, Rector Magnífico.
- D. Julio Terrados Cepeda, Vicerrector de Planificación Estratégica, Calidad y Responsabilidad Social.
- Dña. Eva María Murgado Armenteros, Vicerrectora de Comunicación y Proyección Institucional.
- D. Juan Manuel Rosas Santos, Vicerrector de Enseñanzas de Grado, Postgrado y Formación Permanente.

- D. Gustavo Reyes del Paso, Vicerrector de Investigación.
- D^ª. María Dolores Rincón González, Vicerrectora de Proyección de la Cultura y Deportes.
- D. Alfonso Jesús Cruz Lendínez, Vicerrector de Profesorado y Ordenación Académica.
- D^{ña}. María Luisa del Moral Leal, Vicerrectora de Estudiantes.
- D^{ña}. María José del Jesus Díaz, Vicerrectora de Tecnologías de la Información y la Comunicación y Universidad Digital.
- D. Sebastián Bruque Cámara, Vicerrectora de Internacionalización.
- D. Juan Ramón Lanzas Molina, Vicerrector de Relaciones con la Sociedad e Inserción Laboral.
- D^{ña}. Olimpia Molina Hermosilla, Secretaria General.
- D. Nicolás Ruíz Reyes, Gerente.

Tras las elecciones a Rector celebradas en abril de 2019 y a la fecha de formulación de estas Cuentas Anuales el Consejo de Dirección de la Universidad de Jaén es el siguiente:

- D. Juan Gómez Ortega, Rector Magnífico.
- D. Alfonso Jesús Cruz Lendínez, Vicerrector de Profesorado y Ordenación Académica.
- D^{ña}. Encarnación Ruiz Ramos, Vicerrectora de Estudiantes.
- D^{ña}. Hikmate Abriouel Hayani, Vicerrectora de Coordinación y Calidad de las Enseñan
- D. Gustavo Reyes del Paso, Vicerrector de Investigación.
- D. Pedro Pérez Higuera, Vicerrector de Transferencia del Conocimiento, Emprendimiento y Empleabilidad.
- D. Felipe Serrano Estrella, Vicerrector de Proyección de la Cultura y Deportes.
- D. Sebastián Bruque Cámara, Vicerrector de Internacionalización.
- D^{ña}. María Teresa Martín Valdivia, Vicerrectora de Universidad Digital.
- D. Juan Manuel Rosas Santos, Vicerrector de Estrategia y Gestión del Cambio.
- D^{ña}. Eva María Murgado Armenteros, Vicerrectora de Comunicación y Proyección Institucional.
- D. Juan Ramón Lanzas Molina, Delegado del Rector para la Fundación Universidad de Jaén-Empresa y Relaciones con Entidades de Innovación.
- D^{ña}. Olimpia Molina Hermosilla, Secretaria General.
- D. Nicolás Ruíz Reyes, Gerente.

Los Centros / Institutos son los siguientes:

- Facultad de Ciencias Experimentales
- Facultad de Ciencias Sociales y Jurídicas
- Facultad de Humanidades y Ciencias de la Educación
- Escuela Politécnica Superior (Jaén)
- Escuela Politécnica Superior (Linares)
- Facultad de Ciencias de la Salud
- Facultad de Trabajo Social
- Centro de Profesorado “Sagrada Familia” de Úbeda (adscrita)
- Instituto Universitario de Arqueología Ibérica
- Centro de Estudios Avanzados en Lenguas Modernas

- Centro de Estudios Avanzados en Olivar y Aceite de Oliva
- Centro de Estudios Avanzados en Energía y Medio Ambiente
- Centro de Estudios Avanzados en Tecnologías de la Información y la Comunicación
- Centro de Estudios Avanzados en Ciencias de la Tierra
- Escuela de Doctorado
- Centro de Estudios de Postgrado

La gestión económico-administrativa de la Universidad, que es responsabilidad de la Gerencia, se estructura en tres servicios:

- Servicio de Asuntos Económicos
- Servicio de Contabilidad y Presupuestos
- Servicio de Contratación y Patrimonio

En el ámbito de las enseñanzas regladas, la Universidad de Jaén oferta en el curso académico 2018-2019, un total de 35 titulaciones de grado y 10 dobles grados, que cursan un total de 12.441 estudiantes. La oferta de postgrado es de 20 programas de doctorado con una matrícula de 585 estudiantes, de 45 másteres y 7 dobles másteres oficiales que registraba un total de 1.929 estudiantes. Mientras que los alumnos del programa Sócrates-Erasmus ascendía a 430 estudiantes. Complementariamente, los diferentes Departamentos Universitarios, el Instituto Universitario de Arqueología Ibérica y los Centros de Estudios Avanzados ofertaron un variado y completo programa de actividades formativas dirigidas, básicamente, a estudiantes oficiales de esta Universidad. El número total de estudiantes egresados en el curso académico 2017-2018 fue de 3.273, de los que 2.172 corresponde a estudiantes graduados en primer y segundo ciclo y grado, mientras que el resto son estudiantes graduados de master.

Las actividades que conforman el segundo eje de referencia de las instituciones universitarias fueron desarrolladas por un total de 113 grupos de investigación que aglutinan la práctica totalidad de la plantilla docente e investigadora de la Universidad que, a finales de octubre del año 2018, era de 971 profesores, de los que 785 (80,84 %) tenían el grado de doctor y, en consecuencia, la plena capacidad investigadora.

Estas personas, apoyadas por un total de 76 contratados predoctorales, personal investigador en formación, y con la colaboración directa e indirecta de las personas que integran las plantillas del personal de administración y servicios, formalizaron, proyectos y contratos de investigación, y publicaron trabajos en revistas y libros, nacionales y extranjeros. Complementariamente en el curso académico 2017-2018 se leyeron en la Universidad de Jaén un total de 106 tesis doctorales.

Las actividades propias de la extensión universitaria, la Universidad de Jaén la ha desarrollado bajo la dirección y coordinación del Vicerrectorado de Proyección de la Cultura y Deportes en los ámbitos culturales, artísticos y deportivos, siendo estas últimas las que mayor demanda han manifestado.

La distribución en 2018 del Personal Docente e Investigador y del Personal de Administración y Servicios por sexo, categoría administrativa, grupo y régimen jurídico es la siguiente:

Detalle de Personal Docente e Investigador	Nº de efectivos a 31 de diciembre de 2018		
	Mujeres	Hombres	Total
1.-P.D.I.	396	582	978
1.1- P.D.I. Funcionario	180	362	542
Catedráticos Universidad	24	96	120
Catedráticos Escuela Universitaria	2	7	9
Titular Universidad	143	231	374
Titular Escuela Universitaria	11	28	39
Maestro Taller / EE.MM.			-
Otros			-
1.2- P.D.I. Contratado			
1.2.1 - P.D.I. Cont. Administ.	-	-	-
1.2.2 - P.D.I. Contrato Laboral	216	220	436
Ayudante	-	-	-
Ayudante Doctor	22	30	52
Contratado Doctor	80	66	146
Colaborador	14	16	30
Asociado 6 horas	8	28	36
Asociado 5 horas	1	4	5
Asociado 4 horas	2	4	6
Asociado 3 horas	1	5	6
Asociado 2 horas	-	-	-
Asociado Clínicos	15	6	21
Eméritos			-
Visitantes	1	3	4
Otros	72	58	130

Detalle del Personal de Administración y Servicios	Nº de efectivos a 31 de diciembre de 2018		
	Mujeres	Hombres	Total
2.-P.A.S.	260	249	509
2.1- P.A.S. Funcionario	157	137	294
Grupo A1	11	24	35
Grupo A2	26	40	66
Grupo C1	81	63	144
Grupo C2	39	10	49
-			-
Otros			-
2.2- P.A.S. Laboral Fijo	77	92	169
Grupo I	6	10	16
Grupo II	7	8	15
Grupo III	63	73	136
Grupo IV	1	1	2
Grupo V			-
Otros			-
2.3- P.A.S. Laboral Eventual	26	20	46
Grupo I	2	1	3
Grupo II	-	-	-
Grupo III	6	6	12
Grupo IV	18	13	31
Grupo V			-

La Universidad de Jaén, en sus Campus de Jaén y de Linares, dispone de 25 edificios que albergan las instalaciones necesarias para el desempeño de sus funciones docentes, investigadoras, de extensión universitaria y de gestión institucional, además tiene cedidos gran parte de los cuatro edificios de la Fundación Campus Científico Tecnológico de Linares.

Las entidades participadas directamente (la Universidad no tiene participaciones indirectas) a 31 de diciembre de 2018 son las siguientes:

En euros-

ENTIDAD PARTICIPADA	CUENTA DE BALANCE	VALOR ADQUISICIÓN	SALDO INICIAL	(+) AUMENTOS		DESEMBOLSOS PENDIENTES SOBRE PARTICIPACIONES	(-) DISMINUCIONES		SALDO FINAL	% PARTICIPACIÓN	(+/-)		SALDO FINAL DETERIOROS
				ADQUISICIONES	REVALORIZACIONES, REVERSION DE DETERIOROS Y OTROS		ENAJENACIONES	PERDIDAS DE VALOR Y OTROS			DETERIOROS DE VALOR DE LAS PARTICIPACIONES Y/O ENAJENACIONES		
FUNDACIÓN CAMPUS CIENTÍFICO TECNOLÓGICO DE LINARES	240301	10.000,00	0,00						0,00	31,25 %	-10.000,00		-10.000,00
USOS MÚLTIPLES LAS LAGUNILLAS, S.L.	240302	881.689,00	586.855,49		341.011,94		-936.867,43		0,00	48,00 %	341.011,94		
GEOLIT, PARQUE CIENTÍFICO Y TECNOLÓGICO, S.A.	2500001	180.025,00	1,00				-1,00		0,00	0,71 %	-180.024,00		
FUNDACIÓN CENTRO DE INNOVACIÓN TURÍSTICA DE ANDALUCÍA (GINNTA)	2500002	18.000,00	0,00						0,00	3,07 %	-18.000,00		-18.000,00
FUNDACIÓN CENTRO DE EXCELENCIA EN INVEST. SOBRE ACEITE DE OLIVA Y SALUD (CEAS)	2500003	5.000,00	0,00						0,00	11,12 %	-5.000,00		-5.000,00
PORTAL UNIVERSIA, S.A.	2500004	16.744,00	16.744,00						16.744,00	0,11 %	0,00		0,00
FUNDACIÓN CENTRO TECNOLÓGICO AVANZADO DE ENERGÍAS RENOVABLE-CTAER-	2500005	15.000,00	0,00						0,00	16,67 %	-15.000,00		-15.000,00
FUNDACIÓN CENTRO TECNOLÓGICO DE LA PIEDRA CTAP	2500006	3.000,00	0,00						0,00	3,34 %	-3.000,00		-3.000,00
FUNDACIÓN ESTRATEGIAS PARA EL DESARROLLO ECONÓMICO Y SOCIAL DE LA PROVINCIA DE JAÉN	2500007	601,01	0,00						0,00	4,00 %	-601,01		-601,01
FUNDACIÓN INNOVARCILLA	2500008	10.000,00	0,00						0,00	3,13 %	-10.000,00		-10.000,00
FUNDACIÓN CITOLIVA	2500009	3.000,00	0,00						0,00	3,57 %	-3.000,00		-3.000,00
FUNDACIÓN JUAN RAMÓN GUILLÉN	2500010	12.000,00	0,00						0,00	12,00 %	-12.000,00		-12.000,00
FUNDACIÓN ANDALTEC I+D+I	2500011	1.503,00	0,00						0,00	3,44 %	-1.503,00		-1.503,00
FUNDACIÓN CENTRO TECNOLÓGICO METALMECÁNICO Y DEL TRANSPORTE (CETEMET)	2500012	3.000,00	0,00						0,00	3,97 %	-3.000,00		-3.000,00
FUNDACIÓN ESCUELA DE NEGOCIOS DE ANDALUCÍA (ESNA)	2500013	6.000,00	0,00						0,00	1,22 %	-6.000,00		-6.000,00
SARATECH EFICIENCIA ENERGÉTICA, S.L.	2500015	300,60	300,60						300,60	9,98 %	0,00		0,00
SYNERMET WEATHER SOLUTIONS, S.L.	2500016	504,00	504,00						504,00	5,00 %	0,00		0,00
EBT REVINCLASSIG, S.L.	2500018	600,00	600,00						600,00	3,00 %	0,00		0,00
INTEGRACIÓN SENSORIAL Y ROBÓTICA, S.L.	2500019	150,00	150,00						150,00	5,00 %	0,00		0,00
YOTTACODE, S.L.	2500020	300,00	300,00						300,00	5,00 %	0,00		0,00
INVESTIGACIÓN Y EVALUACIÓN DE INFORMACIÓN ECONÓMICA, S.L.	2500021	150,00	150,00						150,00	5,00 %	0,00		0,00
GISTOAG, S.L.	2500022	152,00	152,00						152,00	5,00 %	0,00		0,00
FUNDACIÓN UJA-EMPRESA	240302	25.000,00	25.000,00				-25.000,00		0,00	37,88 %	0,00		0,00
UNICAPROYECT MUJER, S.L.	2500023	150,00	150,00						150,00	5,00 %	0,00		0,00
TOTALES		1.192.868,61	639.907,09	0,00	341.011,94	0,00	-936.868,43	-25.000,00	19.050,60		73.883,93		-87.104,01

2. Gestión indirecta de servicios públicos, convenios y otras formas de colaboración.

Durante el ejercicio de 2018 la Universidad tiene contratado mediante concurso público la gestión y explotación de los servicios de alojamientos, tanto del Colegio Mayor, como del edificio destinado a Apartamentos universitarios.

La entidad no tiene establecidos conciertos.

La Universidad de Jaén celebró durante el año 2018 la firma de 437 convenios, de los cuales 131 se formalizaron con instituciones/organismos públicos y 306 con empresas privadas. De ese total 42 lo fueron con entidades extranjeras. Los convenios con dotación económica firmados durante el ejercicio fueron 21 de acuerdo con la siguiente relación:

Expediente	Título de convenio	Entidad	Importe	Fecha firma
GCC_2017_0463	CONVENIO ESPECÍFICO DE COLABORACIÓN ENTRE LA UJA Y LA FUNDACIÓN CAJASUR PARA LA PUESTA EN MARCHA DEL PROGRAMA "BECAS FUNDACIÓN CAJASUR"	FUNDACIÓN CAJASUR	21.600,00 €	2018-01-15
GCC_2018_0027	CONVENIO ESPECÍFICO DE COLABORACIÓN ENTRE LA UNIVERSIDAD DE JAÉN Y FUNDACIÓN CAJA RURAL DE JAÉN PREMIDED-PLUS III	FUNDACIÓN CAJA RURAL DE JAÉN	10.000,00 €	2018-02-07
GCC_2018_0096	CONVENIO ESPECÍFICO DE COLABORACIÓN ENTRE LA UNIVERSIDAD DE JAÉN, GRUPO NACIONAL PARA EL ESTUDIO Y ASESORAMIENTO SOBRE ÚLCERAS POR PRESIÓN Y HERIDAS CRÓNICAS Y LA FUNDACIÓN SERGIO JUAN JORDÁN PARA LA CREACIÓN DE LA CÁTEDRA DE ESTUDIOS AVANZADOS EN HERIDAS GNEUAPP-FSJJ	GRUPO NACIONAL PARA EL ESTUDIO Y ASESORAMIENTO SOBRE ÚLCERAS POR PRESIÓN Y HERIDAS CRÓNICAS (GNEUAPP) Y PRESIDENTE DEL PATRONATO RECTOR DE LA FUNDACIÓN SERGIO JUAN JORDÁN (FSJJ)	4.000,00 €	2018-02-22
GCC_2018_0128	CONVENIO ESPECÍFICO DE COLABORACIÓN ENTRE LA UNIVERSIDAD DE JAÉN Y CAJA RURAL DE JAÉN PARA LA ORGANIZACIÓN DE LOS CAMPEONATOS DE ESPAÑA UNIVERSITARIOS 2018.	FUNDACION CAJA RURAL JAEN	10.000,00 €	2018-03-19
GCC_2018_0161	CONVENIO ESPECÍFICO DE COLABORACIÓN ENTRE LA UNIVERSIDAD DE JAÉN Y TRES IMPRESORES SUR S.L PARA EL PATROCINIO DE LOS CAMPEONATOS DE ESPAÑA UNIVERSITARIOS 2018	TRES IMPRESORES	3.000,00 €	2018-03-09
GCC_2018_0162	CONVENIO ESPECÍFICO DE COLABORACIÓN ENTRE LA UNIVERSIDAD DE JAÉN Y EL GAMBERO PARA EL PATROCINIO DE LOS CAMPEONATOS DE ESPAÑA UNIVERSITARIOS 2018	RESTCARGAN S.A. (CATERING EL GAMBERO)	2.500,00 €	2018-03-09
GCC_2018_0163	CONVENIO ESPECÍFICO DE COLABORACIÓN ENTRE LA UNIVERSIDAD DE JAÉN Y GRÁFICAS LA PAZ DE S.L. PARA EL PATROCINIO DE LOS CAMPEONATOS DE ESPAÑA UNIVERSITARIOS 2018.	GRÁFICAS LA PAZ S.L.	3.000,00 €	2018-03-09
GCC_2018_0164	CONVENIO ESPECÍFICO DE COLABORACIÓN ENTRE LA UNIVERSIDAD DE JAÉN Y LA FUNDACIÓN BANCARIA UNICAJA DE JAÉN PARA LA ORGANIZACIÓN DE LOS CAMPEONATOS DE ESPAÑA UNIVERSITARIOS 2018	FUNDACIÓN BANCARIA UNICAJA	12.000,00 €	2018-04-16
GCC_2018_0213	CONVENIO ESPECÍFICO DE COLABORACIÓN ENTRE LA UNIVERSIDAD DE JAÉN Y COOPERATIVA SAN ISIDRO, SOCIEDAD COOPERATIVA ANDALUZA PARA DONACIÓN PARA INVESTIGACIÓN	COOPERATIVA SAN ISIDRO, SOCIEDAD COOPERATIVA ANDALUZA	11.134,50 €	2018-05-10
GCC_2018_0221	CONVENIO ESPECIFICO DE COLABORACION ENTRE LA UNIVERSIDAD DE JAEN Y EL EXCMO. AYUNTAMIENTO DE ORCERA PARA LA FINANCIACIÓN DE LA ESTANCIA EN EL EXTRANJERO CONCEDIDA EN EL MARCO DE LOS PROGRAMAS DE MOVILIDAD INTERNACIONAL DE ESTUDIANTES DE LA UNIVERSIDAD DE JAEN	AYUNTAMIENTO DE ORCERA	600,00 €	2018-04-27
GCC_2018_0223	CONVENIO DE COLABORACION ENTRE LA DIPUTACION PROVINCIAL DE JAEN Y LA UNIVERSIDAD DE JAEN, PARA LA ORGANIZACION DEL III CONGRESO INTERNACIONAL SOBRE ACEITE DE OLIVA, OLIVAR Y SALUD O_LIVE!	DIPUTACIÓN DE JAÉN	100.000,00 €	2018-05-16
GCC_2018_0229	CONVENIO ENTRE EL CENTRO PARA EL DESARROLLO TECNOLOGICO INDUSTRIAL E.P.E. Y LA UNIVERSIDAD DE JAEN PARA PARTICIPAR EN EL PROGRAMA DE ESPECIALIZACIÓN MEDIANTE LA ESTANCIA DE GESTORES EN BRUSELAS	CENTRO PARA EL DESARROLLO TECNOLOGICO INDUSTRIAL E.P.E.	5.000,00 €	2018-03-07
GCC_2018_0288	CONVENIO ESPECÍFICO DE COLABORACIÓN ENTRE LA UNIVERSIDAD DE JAÉN Y EL ILUSTRE COLEGIO OFICIAL DE INGENIERÍA GEOMÁTICA Y TOPOGRÁFICA, DELEGACIÓN TERRITORIAL DE ANDALUCÍA, PARA LA CONCESIÓN DE AYUDAS AL ESTUDIO EN EL GRADO EN INGENIERÍA GEOMÁTICA Y TOPOGRÁFICA OFERTADO POR LA UNIVERSIDAD DE JAÉN	ILUSTRE COLEGIO OFICIAL DE INGENIERIA GEOMATICA Y TOPOGRAFICA	3.000,00 €	2018-06-26
GCC_2018_0335	CONVENIO DE COLABORACION Y PATROCINIO PARA LA CREACION Y CONSTITUCION DE LA "CATEDRA DE EGIPTOLOGÍA" ENTRE LA UNIVERSIDAD DE JAEN Y LA EMPRESA DURO BONILLA JIMÉNEZ CALDERÓN SL.	EMPRESA DURO BONILLA JIMÉNEZ CALDERÓN SL.	12.500,00 €	2018-11-12

Expediente	Título de convenio	Entidad	Importe	Fecha firma
GCC_2018_0340	CONVENIO DE COLABORACIÓN ENTRE LA UNIVERSIDAD DE LA RIOJA, LA FUNDACIÓN DIALNET, Y LA UNIVERSIDAD XXX	DIALNET, UNIVERSIDAD DE LA RIOJA	2.500,00 €	2018-11-19
GCC_2018_0348	AVENAT Nº 2 CONVENTION DE PARTENARIAT DE RECHERCHE Nº FNC-PSN-PR16-2014 FEDERATION NATIONALE DES CHASSEURS FNC	FEDERATION NATIONALE DES CHASSEURS	60.000,00 €	2018-09-10
GCC_2018_0416	CONVENIO DE COLABORACIÓN ENTRE LA UJA Y LA FUNDACIÓN ONCE PARA EL "V MÁSTER PROPIO EN ACCESIBILIDAD PARA SMART CITY. LA CIUDAD GLOBAL"	FUNDACIÓN ONCE	15.700,00 €	2018-10-15
GCC_2018_0442	CONVENIO DE COLABORACIÓN ENTRE LA DIPUTACIÓN PROVINCIAL DE JAÉN Y LA UJA, PARA LA REALIZACIÓN DEL PROGRAMA DE FORMACIÓN Y PRÁCTICAS UNIVERSITARIAS EN PROYECTOS EN COOPERACIÓN AL DESARROLLO (VII EDICIÓN)	DIPUTACIÓN DE JAÉN	95.288,00 €	2018-11-05
GCC_2018_0444	CONVENIO DE COLABORACIÓN ENTRE LA AGENCIA ANDALUZA DE INSTITUCIONES CULTURALES DE LA CONSEJERÍA DE CULTURA DE LA JUNTA DE ANDALUCÍA, LA DIPUTACIÓN PROVINCIAL DE JAÉN, LOS AYUNTAMIENTOS DE ÚBEDA Y BAEZA LA UNIVERSIDAD INTERNACIONAL DE ANDALUCÍA, LA UJA Y EL CENTRO ASOCIADO DE LA UNED "ANDRÉS DE VANDELVIRA" PARA LA ORGANIZACIÓN Y EJECUCIÓN DEL FESTIVAL DE MÚSICA ANTIGUA DE ÚBEDA Y BAEZA, EDICIÓN 2018	AGENCIA ANDALUZA DE INSTITUCIONES CULTURALES DE LA CONSEJERÍA DE CULTURA DE LA JUNTA DE ANDALUCÍA, LA DIPUTACIÓN PROVINCIAL DE JAÉN, LOS AYUNTAMIENTOS DE ÚBEDA Y BAEZA LA UNIVERSIDAD INTERNACIONAL DE ANDALUCÍA, LA UJA Y EL CENTRO ASOCIADO DE LA UNED "ANDRÉS DE VANDELVIRA"	8.000,00 €	2018-11-06
GCC_2019_0012	ADENDA AL CONVENIO ESPECÍFICO DE COLABORACIÓN ENTRE LA UNIVERSIDAD DE ALMERÍA, JAÉN, HUELVA, POLITÉCNICA DE CARTAGENA Y LA LAGUNA PARA EL DESARROLLO, MANTENIMIENTO Y UTILIZACIÓN COMPARTIDA DE LA APLICACIÓN UMOVE, PARA INCORPORAR A LA UNIVERSIDAD DE LEÓN AL MISMO.	UNIVERSIDADES ALMERÍA, JAÉN, HUELVA, POLITÉCNICA DE CARTAGENA, LA LAGUNA Y LEÓN	32.380,00 €	2018-06-08
GCC_2019_0148	CONVENIO DE COLABORACIÓN ENTRE LA DIPUTACIÓN PROVINCIAL DE JAÉN Y LA UJA PARA LA PARTICIPACIÓN EN LA V EDICIÓN DE LA COMPETICIÓN INTERUNIVERSITARIA MOTOSTUDENT	DIPUTACIÓN JAÉN	19.000,00 €	2018-12-22

3. Bases de presentación de las cuentas.

a) Imagen fiel.

El artículo 81.4 de la Ley Orgánica de Universidades establece que la estructura del presupuesto de las Universidades, su sistema contable, y los documentos que comprenden sus cuentas anuales deberán adaptarse, en todo caso, a las normas que con carácter general se establezcan para el sector público. En este marco, a los efectos de la normalización contable, las Comunidades Autónomas podrán establecer un plan de contabilidad para las Universidades de su competencia. En tanto no se dé cumplimiento a lo anterior, la Universidad debe adaptar su contabilidad a la Orden EHA/1037/2010, de 13 de abril, que aprueba el Plan General de Contabilidad Pública.

Las cuentas anuales del ejercicio 2018 se han preparado a partir de los registros contables de la Universidad, expresados en euros, y aplicando el Plan General de Contabilidad Pública aprobado por la Orden EHA/1037/2010, de 13 de abril, con el objeto de mostrar la imagen fiel del patrimonio, de la situación financiera, del resultado económico-patrimonial y de la ejecución del Presupuesto.

b) Comparación de la información

Las cuentas anuales presentan a efectos comparativos, con cada una de las partidas del balance, de la cuenta del resultado económico-patrimonial, del estado de cambios en el patrimonio neto, el estado de flujos de efectivo y de la memoria, además de las cifras del ejercicio 2018, las correspondientes al ejercicio anterior, que formaban parte de las cuentas anuales del ejercicio 2017.

c) Principios contables.

Para la elaboración de las cuentas anuales se han seguido los principios contables y criterios de valoración establecidos en el Plan General de Contabilidad Pública descritos en la Nota 4. No existe ningún principio contable obligatorio que siendo significativo su efecto en la elaboración de las cuentas anuales, se haya dejado de aplicar.

4. Normas de reconocimiento y valoración.**a) Inmovilizaciones materiales:**

Los diferentes bienes incluidos en este epígrafe figuran valorados con carácter general por el precio de adquisición o al coste de producción, teniendo en cuenta las correcciones valorativas que deben efectuarse sobre los mismos. Cuando se trate de bienes adquiridos a título gratuito o que hayan sido recibidos en cesión, se considerara como precio de adquisición el valor venal de los mismos en el momento de la incorporación patrimonial. En el caso de bienes recibidos en adscripción se tomara como precio de adquisición el valor neto de los mismos en la contabilidad del adscribiente, en el momento de la adscripción.

En la reversión de bienes cedidos, la entidad cedente dará de alta los mismos por el valor que figurara en su inventario en el momento de la cesión, procediendo a continuación a reflejar las posibles diferencias de acuerdo con el verdadero estado de los bienes revertidos.

En la reincorporación de bienes adscritos, la entidad adscribiente dará de alta los mismos por el valor neto que figura en la contabilidad del ente beneficiario en ese mismo momento, procediendo, por tanto, a reflejar las posibles diferencias. Las diferencias puestas de manifiesto en la reversión o reincorporación se consideraran resultados del ejercicio en que se produzcan. Se incorporara al valor del inmovilizado correspondiente el importe de las inversiones adicionales o complementarias que se realicen, valorándose estas de acuerdo con los criterios establecidos anteriormente.

La amortización de los elementos de inmovilizado material se realiza distribuyendo su importe amortizable de forma sistemática a lo largo de su vida útil. A estos efectos se entiende por importe amortizable el coste de adquisición menos su valor residual. La Universidad determina el gasto de amortización de forma independiente para cada componente, que tenga un coste significativo en relación al coste total del elemento y una vida útil distinta del resto del elemento. La amortización se determina por el método lineal tomando como vida útil, en general, las siguientes:

INMOVILIZACIONES MATERIALES		Años de vida útil
Cuenta	Subcuenta/Familia	
CONSTRUCCIONES	AULARIOS, EDIFICIOS DEPORTIVOS, RESIDENCIAS Y BIBLIOTECAS	100
	EDIFICIOS ADMINISTRATIVOS Y DEPARTAMENTALES	100
	VIALES, APARCAMIENTOS Y SIMILARES	40
	OTRAS CONSTRUCCIONES	100
	EDIFICIOS DE INVESTIGACIÓN	100
INSTALACIONES TÉCNICAS Y OTRAS INSTALACIONES	INSTALACIONES ELÉCTRICAS	20
	TRATAMIENTO DE FLUIDOS: AIRE ACONDICIONADO,...	18
	INSTALACIONES DE TELECOMUNICACIONES.	18
	INSTALACIONES DE CONTROL Y MEDIDA	18
	INSTALACIONES DE SEGURIDAD, DETECCIÓN Y EXTINC	18
	INSTALACIONES DEPORTIVAS	18
MAQUINARIA Y UTILLAJE	EQUIPOS DE TALLER, OBRAS, SERVICIOS.	14
	EQUIPOS DE LABORATORIO	14
	HERRAMIENTAS	8
MOBILIARIO	MOBILIARIO DE DESPACHOS	20
	MOBILIARIO SINGULAR	20
	EQUIPOS AUDIOVISUALES	14
	MATERIAL DIDACTICO Y DE DEPORTE	20
	EQUIPOS DE REPROGRAFIA Y FAX	14
	MOBILIARIO DE LABORATORIO	20
	EQUIPOS DE AIRE ACONDICIONADO	20
	EQUIPOS DE CAFETERIA-COMEDOR	20
	ELECTRODOMESTICOS NO CIENTIFICOS	20
EQUIPOS PROC. INFOR.	EQUIPOS PARA PROCESOS DE INFORMACIÓN	8
ELEMENTOS DE TRANSPORTE	ELEMENTOS DE TRANSPORTE INTERNO	20
	ELEMENTOS DE TRANSPORTE EXTERNO	14
OTRO INMOV. MAT.	OTRO INMOVILIZADO MATERIAL	20

Las mejoras en bienes existentes que alargan la vida útil de los activos son capitalizadas. Los gastos de mantenimiento y conservación se cargan a resultados en el momento que se producen. Las bajas y enajenaciones se reflejan contablemente mediante la eliminación del coste del elemento y la amortización acumulada correspondiente. Los elementos adquiridos para el desarrollo de los proyectos y ayudas a la investigación tienen una vida útil de 3 años.

La Universidad no amortiza los bienes del patrimonio histórico al considerar que tienen una vida útil ilimitada.

b) Inmovilizaciones intangibles:

Los gastos de investigación y desarrollo se consideran, en general, como gastos del ejercicio en que tengan lugar en aplicación del principio de prudencia y teniendo en cuenta que entre las funciones ordinarias de la Universidad figura la investigación, salvo en la medida que hayan generado inversiones en bienes del inmovilizado material que, por su vida útil, deban ser llevadas al activo, en cuyo caso se atenderá a los principios generales de valoración y amortización de las mismas, llevándose a la cuenta financiera que corresponda del inmovilizado material.

Los elementos de la propiedad industrial e intelectual incluye los importes satisfechos para la adquisición de la propiedad o derecho de uso de las diferentes manifestaciones de la misma, o por los gastos incurridos con motivo del registro de las desarrolladas por la Universidad. Se amortizan linealmente en un plazo de 20 años.

En relación a las aplicaciones informáticas se valoraran por el importe satisfecho por la propiedad o por el derecho al uso de programas informáticos, siempre que esté prevista su utilización en varios ejercicios. Si la aplicación ha sido generada por la propia universidad, el importe a capitalizar es el coste de producción. Se amortizan linealmente en un plazo de 6 años.

Por lo que respecta a otro inmovilizado intangible la Universidad incluye la cesión de uso por periodos inferiores a la vida económica, en concreto se recoge la cesión gratuita de espacios de los cuatro edificios de la Fundación Campus Científico Tecnológico de Linares.

c) Instrumentos financieros:

c-1) Clasificación y separación de instrumentos financieros:

Los instrumentos financieros se clasifican en el momento de su reconocimiento inicial como un activo financiero, un pasivo financiero o un instrumento de patrimonio, de conformidad con el fondo económico del acuerdo contractual y con las definiciones de activo financiero, pasivo financiero o de instrumento de patrimonio.

La Universidad clasifica los instrumentos financieros en las diferentes categorías atendiendo a las características y a las intenciones de la Universidad en el momento de su reconocimiento inicial.

c-2) Préstamos y partidas a cobrar:

Los préstamos y partidas a cobrar se componen de créditos por operaciones comerciales y créditos por operaciones no comerciales con cobros fijos o determinables que no cotizan en un mercado activo distintos de aquellos clasificados en otras categorías de activos financieros. Estos activos se reconocen inicialmente por su valor razonable, incluyendo los costes de transacción incurridos y se valoran posteriormente al coste amortizado, utilizando el método del tipo de interés efectivo.

No obstante los activos financieros que no tengan un tipo de interés establecido, el importe venza o se espere recibir en el corto plazo y el efecto de actualizar no sea significativo, se valoran por su valor nominal.

La Universidad valora los préstamos y partidas a cobrar al coste amortizado siempre que a la vista de las condiciones contractuales puedan realizarse estimaciones fiables de los flujos de efectivo.

c-3) Intereses y dividendos:

Los intereses se reconocen por el método del tipo de interés efectivo.

c-4) Bajas de activos financieros:

Los activos financieros se dan de baja contable cuando los derechos a recibir flujos de efectivo relacionados con los mismos han vencido o se han transferido y la Universidad ha traspasado sustancialmente los riesgos y beneficios derivados de su titularidad.

La baja de un activo financiero en su totalidad implica el reconocimiento de resultados por la diferencia existente entre su valor contable y la suma de la contraprestación recibida, neta de gastos de la transacción, incluyéndose los activos obtenidos o pasivos asumidos y cualquier pérdida o ganancia diferida en ingresos y gastos reconocidos en patrimonio neto.

c-5) Deterioro de valor de activos financieros:

Un activo financiero o grupo de activos financieros está deteriorado y se ha producido una pérdida por deterioro, si existe evidencia objetiva del deterioro como resultado de uno o más eventos que han ocurrido después del reconocimiento inicial del activo y ese evento o eventos causantes de la pérdida tienen un impacto sobre los flujos de efectivo futuros estimados del activo o grupo de activos financieros, que puede ser estimado con fiabilidad.

La Universidad sigue el criterio de registrar las oportunas correcciones valorativas por deterioro de préstamos y partidas a cobrar e instrumentos de deuda, cuando se ha producido una reducción o retraso en los flujos de efectivo estimados futuros, motivados por la insolvencia del deudor.

Deterioro de valor de activos financieros valorados a coste amortizado:

El importe de la pérdida por deterioro del valor de activos financieros valorados a coste amortizado es la diferencia entre el valor contable del activo financiero y el valor actual de los flujos de efectivo futuros estimados, excluyendo las pérdidas crediticias futuras en las que no se ha incurrido, descontado al tipo de interés efectivo original del activo. Para los activos financieros a tipo de interés variable se utiliza el tipo de interés efectivo que corresponde a la fecha de valoración según las condiciones contractuales. Para instrumentos de deuda clasificados como inversiones a vencimiento, la Universidad utiliza el valor de mercado de los mismos, siempre que éste sea lo suficientemente fiable como para considerarlo representativo del valor que pudiera recuperar.

La pérdida por deterioro se reconoce con cargo a resultados y es reversible en ejercicios posteriores, si la disminución puede ser objetivamente relacionada con un evento posterior a su reconocimiento. No obstante la reversión de la pérdida tiene como límite el coste amortizado que hubieran tenido los activos, si no se hubiera registrado la pérdida por deterioro de valor.

c-6) Pasivos financieros:

Los pasivos financieros, incluyendo acreedores comerciales y otras cuentas a pagar, que no se clasifican como mantenidos para negociar o como pasivos financieros a valor razonable con cambios en la cuenta del resultado económico patrimonial, se reconocen inicialmente por su valor razonable, menos, en su caso, los costes de transacción que son directamente atribuibles a la emisión de los mismos. Con posterioridad al reconocimiento inicial, los pasivos clasificados bajo esta categoría se valoran a coste amortizado utilizando el método del tipo de interés efectivo.

No obstante los pasivos financieros que no tengan un tipo de interés establecido, el importe venza o se espere recibir en el corto plazo y el efecto de actualizar no sea significativo, se valoran por su valor nominal.

d) Impuesto sobre el valor añadido:

d-1) Impuestos soportados:

El IVA soportado deducible no forma parte del precio de adquisición de los bienes y servicios objeto de las operaciones gravadas por el impuesto, y es objeto de registro por parte de la Universidad en una rúbrica específica.

El IVA soportado no deducible forma parte del precio de adquisición de los bienes y servicios objeto de las operaciones gravadas por el impuesto.

La Universidad no altera las valoraciones iniciales por las rectificaciones en el importe del IVA soportado no deducible que son consecuencia de la regularización derivada de la prorrateo definitiva, incluida la regularización por bienes de inversión. Tales rectificaciones se reconocen como gasto o ingreso, según proceda, en el resultado del ejercicio.

d-2) Impuestos repercutidos:

El IVA repercutido no forma parte del ingreso derivado de las operaciones gravadas por dicho impuesto o del importe neto obtenido en la enajenación o disposición por otra vía en el caso de baja en cuentas de activos no corrientes, y es objeto de registro en una rúbrica específica.

e) Transferencias y subvenciones

Las transferencias y subvenciones se contabilizan como ingresos y gastos reconocidos en patrimonio neto cuando existe un acuerdo individualizado de concesión de las mismas y se han cumplido las condiciones asociadas a su disfrute y no existen dudas razonables sobre la recepción de las mismas.

Cuando el cumplimiento de las condiciones asociadas a su disfrute se extiende a varios ejercicios, se presume el mismo, siempre que así sea en el momento de la elaboración de las cuentas anuales de cada uno de los ejercicios a los que afecte. Asimismo, en el caso de subvenciones para la ejecución de obras, cuando las condiciones asociadas al disfrute exigen la finalización de las mismas y su puesta en condiciones de funcionamiento, y la ejecución se realiza en varios ejercicios, se considera no reintegrable la subvención en proporción a la obra ejecutada hasta el momento de la elaboración de las cuentas anuales, siempre que no existan dudas razonables de la terminación de la misma, tal y como se establezca en el correspondiente acuerdo de concesión.

Las transferencias se imputan a resultados en el ejercicio en que se reconocen y las subvenciones recibidas se imputan a resultados de acuerdo con los criterios que se detallan a continuación:

- Subvenciones para financiar gastos: Se imputan al resultado del mismo ejercicio en el que se devengan los gastos que están financiando.
- Subvenciones para adquisición de activos: Se imputan al resultado de cada ejercicio en proporción a la vida útil del bien, aplicando el mismo método que para la dotación a la amortización de los citados elementos.
- Subvenciones para cancelación de pasivos: Se imputan al resultado del ejercicio en que se produzca dicha cancelación, salvo cuando se otorgan en relación con una financiación específica, en cuyo caso se imputan en función del elemento financiado.

Las transferencias y subvenciones de carácter monetario se valorarán por el importe concedido.

f) Adscripciones, y otras cesiones gratuitas de uso de bienes y derechos:

Se incluyen en este epígrafe aquellas operaciones por las que se transfieren gratuitamente activos de una entidad pública a la Universidad para su utilización en un destino o fin determinado, de forma que si

los bienes o derechos no se utilizan para la finalidad prevista deberían ser objeto de reversión o devolución a la entidad aportante.

Estas operaciones se registran y valoran de acuerdo con los criterios establecidos en la norma de reconocimiento y valoración "Transferencias y subvenciones".

Cuando la adscripción o cesión gratuita del bien es por un periodo inferior a la vida económica del mismo, la Universidad registra un inmovilizado intangible por el valor razonable del derecho de uso del bien cedido mientras que cuando la adscripción o cesión gratuita es por un periodo indefinido o similar a la vida económica del bien recibido, la Universidad registra en su activo el elemento recibido en función de su naturaleza y por el valor razonable del mismo en la fecha de la adscripción o cesión.

g) Efectivo y otros activos líquidos equivalentes:

El efectivo y otros activos líquidos equivalentes incluyen el efectivo en caja y los depósitos bancarios a la vista en entidades de crédito. También se incluyen bajo este concepto otras inversiones a corto plazo de gran liquidez siempre que sean fácilmente convertibles en importes determinados de efectivo y que están sujetas a un riesgo insignificante de cambios de valor. A estos efectos se incluyen las inversiones con vencimientos de menos de tres meses desde la fecha de adquisición.

h) Ingresos y gastos:

Los ingresos y gastos se imputan a la cuenta del resultado económico patrimonial siguiendo el criterio de devengo, es decir, en función de la corriente real de bienes y servicios que los mismos representan y con independencia del momento en que se produce la corriente monetaria o financiera derivada de ellos.

Se realiza periodificación contable de los gastos de carácter periódico como gas, agua, electricidad y telefonía, así como de la parte de las pagas extras devengadas en 2018 y que vencen en 2019. El detalle de las obligaciones no vencidas derivadas de gastos devengados o bienes y servicios efectivamente recibidos que, al finalizar el ejercicio 2018, figuran reflejadas contablemente a través de la cuenta 413 "Acreedores por operaciones devengadas" es el siguiente:

ACREEDORES POR PERIODIFICACIÓN DE GASTOS PRESUPUESTARIOS

-En euros-			
Aplicación presupuestaria	Código Cuenta Contable	Explicación	Importe
221.00	413022100	Energía eléctrica	129.409,57
221.01	413022101	Agua	17.754,86
221.02	413022102	Gas	21.611,30
222.00	413022200	Comunicaciones telefónicas	16.089,10
Capítulo 1	4130009	Paga Extra Septiembre PAS Laboral	113.608,42
Capítulo 1	4130012	Paga Extra Diciembre	473.939,66
TOTAL			772.412,91

Adicionalmente los gastos financieros devengados en 2018 y no vencidos que ascienden a 2.934,97 euros se han contabilizado contra la cuenta 528 "Intereses a corto plazo de otras deudas". Mientras que los gastos facturados en 2018 pero imputados presupuestariamente a 2019 y que asciende a 29.579,88 euros se han contabilizado contra la cuenta 413 "Acreedores por operaciones devengadas".

En el ejercicio 2018, como en los anteriores, la Universidad periodifica, en el ámbito económico-patrimonial de la contabilidad, los derechos reconocidos por precios públicos del curso académico 2018/2019 (de conformidad con la normativa académica el curso académico dura de septiembre a julio por lo que se debe contabilizar como ingresos anticipados 7/11 de los mismos) cuya imputación a la cuenta del resultado económico-patrimonial como ingreso corresponde a 2019 por importe de 6.704.029,35 euros. Así al inicio del siguiente ejercicio, se registra un cargo en la cuenta 485 (Ingresos Anticipados) con abono a las correspondientes cuentas del grupo 7, por los mismos importes que al finalizar el año 2018.

En relación a los ingresos financieros devengados en 2018 y no vencidos que ascienden a 599,45 euros se han contabilizado contra la cuenta 5482 "Imposiciones a corto plazo: Intereses devengados no vencidos".

Las pérdidas procedentes del inmovilizado por bajas en 2018 se sitúan en 140.150,19 euros mientras que los beneficios procedentes por enajenación del inmovilizado material ascienden a 2.479,35 euros.

i) Subvenciones, donaciones y legados:

Las subvenciones, donaciones y legados se contabilizan como ingresos y gastos reconocidos en patrimonio neto cuando se obtiene, en su caso, la concesión oficial de las mismas, se han cumplido las condiciones para su concesión y no existen dudas razonables sobre la recepción de las mismas.

j) Impuesto sobre beneficios:

De acuerdo al artículo 9 de la Ley del Impuesto sobre Sociedades, la Universidad es una entidad exenta.

k) Clasificación de activos y pasivos entre corriente y no corriente:

La Universidad presenta el balance de situación clasificando activos y pasivos entre corriente y no corriente. A estos efectos son activos o pasivos corrientes aquellos que cumplan los siguientes criterios:

- Los activos se clasifican como corrientes cuando se espera realizarlos o se pretende venderlos o consumirlos en el transcurso del ciclo normal de la explotación de la Universidad, se mantienen fundamentalmente con fines de negociación, se espera realizarlos dentro del periodo de los doce meses posteriores a la fecha de cierre o se trata de efectivo u otros activos líquidos equivalentes, excepto en aquellos casos en los que no puedan ser intercambiados o utilizados para cancelar un pasivo, al menos dentro de los doce meses siguientes a la fecha de cierre.
- Los pasivos se clasifican como corrientes cuando se espera liquidarlos en el ciclo normal de la explotación de la Universidad, se mantienen fundamentalmente para su negociación, se tienen que liquidar dentro del periodo de doce meses desde la fecha de cierre o la Universidad no tiene el derecho incondicional para aplazar la cancelación de los pasivos durante los doce meses siguientes a la fecha de cierre.
- Los pasivos financieros se clasifican como corrientes cuando deban liquidarse dentro de los doce meses siguientes a la fecha de cierre aunque el plazo original sea por un periodo superior a doce meses y exista un acuerdo de refinanciación o de reestructuración de los pagos a largo plazo que haya concluido después de la fecha de cierre y antes de que las cuentas anuales sean formuladas.

I) Provisiones:

Se dotan provisiones para responsabilidades, analizando los litigios en curso, indemnizaciones u obligaciones pendientes, dotándose una provisión del 100% cuando hay sentencias o actos, que siendo firmes o no, son desfavorables a la Universidad. En los litigios que todavía no ha recaído sentencia o en aquellos en que son favorables a la Universidad pero han sido recurridos se dota el 50% de la cuantía reclamada.

5. Inmovilizado material.

La composición y los movimientos habidos en las cuentas incluidas en inmovilizado material durante el ejercicio han sido los siguientes:

Movimiento Inmovilizado Material						-En euros-
Descripción	Saldo 31.12.17	Entradas	Salidas	Traspasos	Saldo 31.12.18	
Terrenos	19.456.765,32	-	-	-	19.456.765,32	
Construcciones	137.733.056,46	38.734,58	-	(2.571,97)	137.769.219,07	
Bienes del patrimonio histórico	2.479.116,86	12.725,85	-	-	2.491.842,71	
Otro inmovilizado material	76.413.429,11	4.327.683,75	(881.697,73)	385.749,03	80.245.164,16	
Inmovilizado en curso y anticipos	488.731,46	1.077.319,98	-	(383.177,06)	1.182.874,38	
Total coste	236.571.099,21	5.456.464,16	(881.697,73)	-	241.145.865,64	
A.A. Construcciones	(32.749.482,44)	(1.388.343,68)	-	165,55	(34.137.660,57)	
A.A. Otro inmovilizado material	(45.919.920,14)	(3.701.362,20)	684.072,29	(165,55)	(48.937.375,60)	
Total Amortización Acumulada	(78.669.402,58)	(5.089.705,88)	684.072,29	-	(83.075.036,17)	
V.N.C. Terrenos	19.456.765,32	-	-	-	19.456.765,32	
V.N.C. Construcciones	104.983.574,02	-	-	-	103.631.558,50	
V.N.C. Bienes del patrimonio histórico	2.479.116,86	-	-	-	2.491.842,71	
V.N.C. Otro inmovilizado material	30.493.508,97	-	-	-	31.307.788,56	
V.N.C. Inmovilizado en curso y anticipos	488.731,46	-	-	-	1.182.874,38	
Total Valor Neto Contable	157.901.696,63	366.758,28	(197.625,44)	-	158.070.829,47	

Las fincas que componen la cuenta "210 Terrenos y bienes naturales" al finalizar el año 2018 son las siguientes:

Etiqueta	Nombre de la Finca	Superf.Total (m ²)	Fecha Recepción	Situación Jurídica	Valoración a 31/12/2017	Aumentos 2018	Disminuciones 2018	Traspasos 2018	Valoración a 31/12/2018
1	LAS LAGUNILLAS	164.526,63	07/08/1993	Cesión Diputación Jaén	39.226,43 €				39.226,43 €
			11/11/1997	Expropiación	4.033.211,82 €				4.033.211,82 €
			11/04/2000	Cesión Diputación Jaén	7.614,20 €				7.614,20 €
			11/04/2000	Cesión Ayunt. Jaén	20.609,31 €				20.609,31 €
			07/08/1993	Cesión Diputación Jaén	140.214,20 €				140.214,20 €
2	COLEGIO MAYOR Y PABELLON DEPORTIVO	35.117,00	07/08/1993	Decreto Transferencias	9.617.753,45 €			9.617.753,45 €	
3	FINCA ANTIGUA ESCUELA DE MAGISTERIO	4.557,25	07/08/1993	Decreto Transferencias	41.984,45 €			41.984,45 €	
4	FINCA NAVE INDUSTRIAL 1 (P.I. Olivares)	544,00	14/12/1993	Compra	35.048,84 €			35.048,84 €	
5	FINCA NAVE INDUSTRIAL 2 (P.I. Olivares)	607,00	30/04/1997	Compra	2.337.302,71 €			2.337.302,71 €	
6	FINCA DEL EDIFICIO A (Linares)	4.145,59	07/08/1993	Decreto Transferencias	2.839.205,36 €			2.839.205,36 €	
7	FINCA DEL EDIFICIO B (Linares)	4.910,56	07/08/1993	Decreto Transferencias	0,00 €			0,00 €	
8	FINCA SISTEMA GENERAL DOCENTE (Linares)	76.228,00	31/12/2007	Cesión Ay. Linares/Cedido a FCCTLinares	0,00 €			0,00 €	
9	FINCA SISTEMA GENERAL DEPORTIVO (Linares)	13.124,00	31/12/2007	Cesión Ay. Linares/Cedido a FCCTLinares	0,00 €			0,00 €	
10	FINCA DEL PISO AVENIDA DE ANDALUCIA	150,48	30/05/2005	Compra	185.115,13 €			185.115,13 €	
11	FINCA ALOJAMIENTOS UNIVERSITARIOS PROTEG	7.030,00	07/08/1993	Cesión Diputación Jaén	159.479,42 €				159.479,42 €
TOTAL TERRENOS Y BIENES NATURALES		310.940,51			19.456.765,32 €	0,00	0,00	0,00	19.456.765,32 €

Resaltar que en 2015 se cedió el uso de dos terrenos (etiquetas 8 y 9) a la Fundación Campus Científico Tecnológico de Linares, valorados en 28.234.994 euros.

Por su parte, la cuenta 211 "Construcciones" y la cuenta 231 "Construcciones en curso" a 31 de diciembre de 2018 está conformada por las siguientes partidas:

En euros														
Eti- queta	Có- digo	Denominación del Edificio	Fecha Recepción	Situación Jurídica Inicial	Valoración a 31/12/2017	Amortización Acumulada 31/12/2017	Valor Neto Contable 31/12/2017	Aumentos 2018	Disminu- ciones 2018	Trasposos 2018	Valoración a 31/12/2018	Amortización 2018	Amortización Acumulada 31/12/2018	Valor Neto Contable 31/12/2018
1 A-2		LABORATORIOS DOCENTES Y S.T.I.	16/09/1999	Nueva construcción	4.559.681,72	1.220.969,34	3.338.712,38				4.559.681,72	40.862,09	1.261.831,43	3.297.850,29
2 B-1		RECTORADO	07/08/1993	Cesión Diputación Jaén	1.917.652,33	971.087,09	946.565,24				1.917.652,33	17.337,23	988.424,32	929.228,01
3 B-2		BIBLIOTECA	20/07/1998	Nueva construcción	5.818.541,73	1.808.168,12	4.010.373,61				5.818.541,73	49.788,65	1.857.956,77	3.960.584,96
4 B-3		CIENCIAS EXPERIMENTALES Y DE LA SALUD	07/08/1993	Cesión	7.974.225,20	1.830.204,36	6.144.020,84				7.974.225,20	72.626,71	1.902.831,07	6.071.393,13
5 B-4		AULARIO FLORES DE LEMUS	07/08/1993	Decreto transferencias	5.728.511,67	2.656.893,82	3.071.617,85	17.436,42			5.745.948,09	41.871,64	2.698.765,46	3.047.182,63
6 B-5		AULARIO COELLO DE PORTUGAL Y QUESADA	29/11/1995	Nueva construcción	2.257.931,19	809.587,89	1.448.343,30				2.257.931,19	18.590,05	828.177,94	1.429.753,25
7 C-1		DIRECCION Y GESTION DE CENTROS	07/08/1993	Cesión	2.734.601,05	674.199,37	2.060.401,68				2.734.601,05	34.572,09	708.771,46	2.025.829,59
8 C-2		BACHILLER PEREZ DE MOYA	07/08/1993	Cesión	1.642.837,16	514.254,99	1.128.582,17				1.642.837,16	18.936,81	533.191,80	1.109.645,36
9 C-3		AULARIO JUAN DE MATA CARRIAZO	07/08/1993	Cesión	3.159.284,03	705.867,32	2.453.416,71				3.159.284,03	27.382,72	733.250,04	2.426.033,99
10 D-1		ZABALETA	21/04/1997	Nueva construcción	2.601.415,19	832.892,35	1.768.522,84				2.601.415,19	22.301,29	855.193,64	1.746.221,55
11 D-2		HUMANIDADES Y CIENCIAS DE LA EDUCACION	07/08/1993	Cesión	4.570.567,27	1.108.712,41	3.461.854,86				4.570.567,27	58.087,48	1.166.799,89	3.403.767,38
12 D-3		CIENCIAS SOCIALES Y JURIDICAS	07/08/1993	Decreto transferencias	3.720.927,48	1.412.236,87	2.308.690,61				3.720.927,48	31.369,25	1.443.606,12	2.277.321,36
13 90		COLEGIO MAYOR DOMINGO SAVIO	07/08/1993	Cesión	3.432.757,74	1.334.544,74	2.098.213,00	8.855,76			3.441.613,50	30.271,39	1.364.816,13	2.076.797,37
14 91		PABELLON POLIDEPORTIVO	21/01/2000	Nueva construcción	4.163.136,39	1.275.242,06	2.887.894,33				4.163.136,39	35.194,71	1.310.436,77	2.852.699,62
15		PISO AVENIDA DE ANDALUCIA	30/05/2005	Compra	207.292,89	52.821,54	154.471,35				207.292,89	2.193,94	55.015,48	152.277,41
16		PLAZA DE LOS PUEBLOS	09/11/2006	Nueva construcción	1.414.977,98	231.561,92	1.183.416,06				1.414.977,98	13.318,54	244.880,46	1.170.097,52
17		ALMACEN GENERAL 1	14/12/1993	Compra	124.565,33	49.933,46	74.631,87				124.565,33	1.037,26	50.970,72	73.594,61
18 70		EDIFICIO A ESCUELA POLITECNICA SUPERIOR LINI	07/08/1993	Decreto transferencias	3.390.903,55	3.390.903,55	0,00				3.390.903,55	0,00	3.390.903,55	0,00
19 71		EDIFICIO B ESCUELA POLITECNICA SUPERIOR LINI	07/08/1993	Decreto transferencias	2.240.120,96	2.240.120,96	0,00				2.240.120,96	0,00	2.240.120,96	0,00
21 A-3		DEPARTAMENTAL DE INGENIERIA Y TECNOLOGIA	25/11/2004	Nueva construcción	14.902.812,48	2.920.178,07	11.982.634,41				14.902.812,48	137.892,10	3.058.070,17	11.844.742,31
22 A-4		AULARIO CESAREO RODRIGUEZ AGUILERA	05/07/2005	Nueva construcción	7.675.244,55	1.662.651,48	6.012.593,07				7.675.244,55	68.709,97	1.731.361,45	5.943.883,10
23		OBRAS EXTERIORES DEL CAMPUS	28/11/2008	Nueva construcción	2.790.957,13	262.239,65	2.528.717,48				2.790.957,13	27.816,58	290.056,23	2.500.900,90
29 A-1		CENTRO DE PRODUCCION Y EXPERIMENTACION	12/12/2008	Nueva construcción	4.756.362,55	593.643,21	4.162.719,34				4.756.362,55	45.771,73	639.414,94	4.116.947,61
30		ALMACEN GENERAL 2	30/04/1997	Compra	105.070,29	38.511,19	66.559,10				105.070,29	933,17	39.444,36	65.625,93
31		APARCAMIENTO NORESTE P2	17/11/2000	Nueva construcción	383.463,04	204.052,75	179.410,29				383.463,04	7.842,49	211.895,24	171.567,80
32		APARCAMIENTO P3	14/02/2005	Nueva construcción	912.628,34	361.505,89	551.122,45				912.628,34	20.321,21	381.827,10	530.801,24
33		ACCESO PEATONAL	05/06/2003	Nueva construcción	276.836,73	124.760,34	152.076,39				276.836,73	5.981,45	130.741,79	146.094,94
34 C-5		EDIFICIO DEPARTAMENTAL DE HUMANIDADES Y	07/07/2009	Nueva construcción	5.468.788,50	652.380,40	4.816.408,10				5.468.788,50	52.631,25	705.011,65	4.763.776,85
36		USOS MÚLTIPLES	11/02/2011	Nueva const./ compra	4.227.157,92	209.657,47	4.017.500,45				4.227.157,92	44.583,25	254.240,72	3.972.917,20
37 C-6		EDIFICIO CENTRO DE INVESTIGACION	02/07/2010	Nueva construcción	4.404.951,66	455.739,19	3.949.212,47				4.404.951,66	42.668,81	498.242,45	3.901.137,24
38 PAB		PABELLON DEPORTIVO (CAMPUS C.T.LINARES)	29/06/2010	Nueva construcción	4.401.069,74	505.216,28	3.895.853,46			-2.571,97	4.402.379,69	42.668,81	498.242,45	3.901.137,24
39 URB		URBANIZACIÓN CAMPUS CIENT. TECN. DE LINARI	29/09/2011	Nueva construcción	8.217.531,09	1.472.996,07	6.744.535,02	11.237,40			8.228.768,49	199.918,11	1.672.914,18	6.555.854,31
40 YC		EDIFICIO DE SERVICIOS I + D + I Y EMPRENDIMIE	19/06/2014	Nueva construcción	3.455.754,21	132.153,19	3.323.601,02				3.455.754,21	34.454,67	166.607,86	3.289.146,35
41 92		ALOJAMIENTOS UNIVERSITARIOS Y ESCUELA INF.	06/10/2017	Nueva construcción	14.094.497,37	33.595,10	14.060.902,27	1.205,00			14.095.702,37	140.955,34	174.550,44	13.921.151,93
TOTAL CUENTA 211: CONSTRUCCIONES					137.733.056,46	32.749.482,44	104.983.574,02	38.734,58	0,00	-2.571,97	137.769.219,07	1.388.343,68	34.137.660,57	103.631.558,50
EDIFICIO DE HDH, TIC Y EMPRENDIMIENTO					442.403,07	0,00	442.403,07	433.134,00			875.537,07	0,00	0,00	875.537,07
CONSTRUCCIÓN PISTAS DE PÁDEL					28.429,79	0,00	28.429,79	346.031,60		-374.461,39	0,00	0,00	0,00	0,00
CONSTRUCCIÓN SALON DE ACTOS EDIFICIO N° 40					14.497,98	0,00	14.497,98	37.644,78			52.142,76	0,00	0,00	52.142,76
CONSTRUCCIÓN ADAPTACIÓN PLANTAS 2º, 3º Y 4º EN EDIF. DE OBRAS EN CURSO					0,00	0,00	0,00	71.943,64			71.943,64	0,00	0,00	71.943,64
CONSTRUCCIÓN ADECUACIÓN LOCALES DEL ED. ALOJAMIENTO OBRAS EN CURSO					0,00	0,00	0,00	35.597,92			35.597,92	0,00	0,00	35.597,92
CONSTRUCCIÓN AMPLIACIÓN PABELLON POLIDEPORTIVO UJA OBRAS EN CURSO					0,00	0,00	0,00	22.838,75			22.838,75	0,00	0,00	22.838,75
TOTAL CUENTA 231: CONSTRUCCIONES EN CURSO					485.330,84	0,00	485.330,84	947.190,69	0,00	-374.461,39	1.058.060,14	0,00	0,00	1.058.060,14

Terrenos y construcciones al 31 de diciembre de 2018 incluyen bienes recibidos en cesión por importes de 236.990,17 y 5.024.160,69 euros, respectivamente.

En el transcurso del año 2018 se ha realizado las siguientes cesiones:

- Cesión de uso de espacios en el Campus Científico Tecnológico de Linares a favor de la Delegación Territorial de Educación, por un periodo de cuatro años, para la implantación de módulos formativos de grado superior autorizados en el IES Reyes de España.
- Cesión de uso de espacios situados en la Antigua EPS Linares a favor de la Consejería de Educación, por un periodo de cuatro años, para la docencia de la Escuela Oficial de Idiomas "Carlota Remfrý" y el IES "Santa Engracia" de Linares

En el siguiente cuadro nº 7.1 aparece detallada la composición de cada masa de inmovilizado no financiero del año 2017 y del 2018, junto a la dotación a la amortización practicada en el ejercicio 2018 y la amortización acumulada a 31 de diciembre de 2018.

CUADRO 7.1.- INMOVILIZADO NO FINANCIERO

Código	Cuenta Contable	Año 2017			Año 2018			Valor Neto Contable (12-31)					
		Coste Total (1)	Amortización Acumulada 2016 (2)	Valor Neto Contable (3=1-2)	Aumentos (4)	Disminuciones (5)	Traspasos (6)		Total Coste (7=4+5+6)	Dotación Amortización (8)	Disminuciones Amort. Acumul. (9)	Traspasos Amort. Acumulada (10)	Amortización Acumulada (11=8+9+10)
2.0	Inmovilizaciones intangibles	27.261.066,22	3.765.757,94	23.495.308,28	92.836,58	-21.094,66	0,00	27.332.808,14	385.626,65	-15.576,97	0,00	4.135.807,62	23.197.000,52
2.0.3	PROPIEDAD INDUSTRIAL E INTELLECTUAL	2.832,00	1.245,95	1.586,05	0,00	0,00	0,00	2.832,00	114,79	-15.576,97	0,00	1.360,74	1.471,26
2.0.6	APLICACIONES INDUSTRIALES E INTELLECTUALES	3.141.048,85	2.973.382,96	167.722,79	92.836,58	-21.094,66	0,00	3.212.846,77	63.950,15	-15.576,97	0,00	3.021.755,24	191.091,53
2.0.6.1	SOFTWARE	3.141.048,85	2.973.382,96	167.722,79	92.836,58	-21.094,66	0,00	3.212.846,77	63.950,15	-15.576,97	0,00	3.021.755,24	191.091,53
2.0.9	OTRO INMOVILIZADO INTANGIBLE	24.117.129,37	791.129,93	23.325.999,44	0,00	0,00	0,00	24.117.129,37	321.561,71	0,00	0,00	1.112.691,64	23.004.437,73
2.1	Inmovilizaciones materiales	236.082.367,75	78.669.402,58	157.412.965,17	4.379.144,18	-881.697,73	383.177,06	239.962.991,26	5.089.705,88	-684.072,29	0,00	83.075.036,17	156.887.955,09
2.1.0	TERRENOS Y BIENES NATURALES	19.456.765,32	0,00	19.456.765,32	38.734,58	0,00	-2.571,97	137.769.219,07	1.388.343,68	0,00	-165,55	34.137.660,57	19.456.765,32
2.1.1	CONSTRUCCIONES	137.733.056,46	32.749.482,44	104.983.574,02	12.725,85	0,00	0,00	2.491.842,71	0,00	0,00	0,00	2.491.842,71	102.491,81
2.1.3	BIENES DEL PATRIMONIO HISTÓRICO	2.479.116,86	0,00	2.479.116,86	1.808.484,49	12.725,85	0,00	1.821.210,34	0,00	0,00	0,00	1.821.210,34	1.809.695,84
2.1.3.1	PINTURA (No amortiza)	1.808.484,49	0,00	1.808.484,49	1.808.484,49	12.725,85	0,00	1.821.210,34	0,00	0,00	0,00	1.821.210,34	1.809.695,84
2.1.3.2	ESCULTURA (No amortiza)	569.426,85	0,00	569.426,85	0,00	0,00	0,00	569.426,85	0,00	0,00	0,00	569.426,85	569.426,85
2.1.3.3	OTRO INMOVILIZADO MATERIAL (No amortiza)	101.205,52	0,00	101.205,52	0,00	0,00	0,00	101.205,52	0,00	0,00	0,00	101.205,52	101.205,52
2.1.4	MAQUINARIA Y UTILAJE	34.680.383,74	22.020.057,80	12.660.325,94	880.441,24	-151.076,85	8.715,67	35.418.463,80	1.495.031,92	-46.662,38	0,00	23.468.427,34	11.950.036,46
2.1.4.1	EQUIPOS DE TALLER, OBRAS, SERVICIOS	211.208,99	42.866,28	168.342,71	334,15	0,00	0,00	211.543,14	14.443,05	-46.662,38	0,00	57.309,33	154.233,81
2.1.4.2	EQUIPAMIENTO DE LABORATORIO	34.407.494,86	21.942.304,04	12.465.190,82	879.111,30	-151.076,85	8.715,67	35.144.244,98	1.473.761,28	-46.662,38	0,00	23.369.402,94	11.774.842,04
2.1.4.3	HERRAMIENTAS	61.679,89	34.887,48	26.792,41	995,79	0,00	0,00	62.679,68	6.827,59	0,00	0,00	41.715,07	20.960,61
2.1.5	INSTALACIONES TÉCNICAS Y OTRAS INSTALACIONES	9.025.692,99	2.859.598,66	6.166.094,33	832.652,63	-59.185,32	374.461,39	10.173.561,69	502.331,74	-46.934,36	0,00	3.314.996,04	6.858.565,65
2.1.5.1	INSTALACIONES ELÉCTRICAS	2.830.351,16	304.087,55	2.526.263,61	293.123,27	0,00	0,00	3.123.474,43	197.424,21	-46.934,36	0,00	501.511,76	2.621.962,67
2.1.5.2	TRATAMIENTO DE FLUIDOS: AIRE ACONDICIONADO	1.013.541,76	360.826,88	652.714,88	403.573,15	-55.571,16	0,00	1.417.114,91	60.266,77	-46.934,36	0,00	421.093,65	996.021,26
2.1.5.3	INSTALACIONES DE TELECOMUNICACION	3.569.901,16	1.642.350,42	1.927.550,74	102.389,57	-55.571,16	0,00	3.616.719,57	22.980,93	-46.934,36	0,00	1.761.062,82	1.855.656,75
2.1.5.4	INSTALACIONES DE CONTROL Y MEDICIÓN	499.197,64	236.052,63	263.145,01	11.293,32	-55.571,16	0,00	810.490,96	22.980,93	-46.934,36	0,00	259.033,56	251.457,40
2.1.5.5	INSTALACIONES DE SEGURIDAD, DETECCIÓN Y ALARMA	891.478,10	294.723,13	596.754,97	7.134,76	-3.614,16	0,00	894.998,70	44.157,98	-1.125,11	0,00	337.756,00	557.242,70
2.1.5.6	INSTALACIONES DEPORTIVAS	221.163,17	21.558,05	199.605,12	15.138,56	0,00	0,00	211.741,68	12.980,20	0,00	0,00	34.538,25	576.224,87
2.1.6	MOBILIARIO	19.052.886,93	11.552.316,19	7.500.570,74	1.275.996,19	-223.400,99	0,00	20.105.482,13	821.912,90	-175.241,36	0,00	12.198.987,73	7.906.494,40
2.1.6.1	MOBILIARIO DE DESPACHOS	8.071.304,44	5.343.638,72	2.727.665,72	192.516,23	-120.238,32	0,00	8.143.582,35	338.871,00	-109.873,47	0,00	5.572.636,25	2.570.946,10
2.1.6.2	MOBILIARIO SINGULAR	1.064.821,80	510.895,42	553.926,38	128.678,30	-12.959,24	0,00	1.180.540,86	49.183,35	-7.961,84	0,00	552.116,93	628.423,93
2.1.6.3	EQUIPOS AUDIOVISUALES	2.803.225,43	1.794.652,84	1.048.572,59	101.948,08	-52.874,98	0,00	2.851.898,53	119.596,24	-31.685,61	0,00	1.842.563,47	1.009.335,06
2.1.6.4	MATERIAL DIDÁCTICO Y DE DEPORTE	1.229.094,53	717.212,35	511.882,18	43.501,32	-6.204,48	0,00	1.266.391,37	46.606,77	-4.607,45	0,00	759.211,67	507.179,70
2.1.6.5	EQUIPOS DE REPROGRAFÍA Y FAX	475.380,42	258.276,16	217.104,26	32.113,73	-20.706,46	0,00	486.787,69	22.391,02	-14.014,49	0,00	266.652,69	220.135,00
2.1.6.6	MOBILIARIO DE LABORATORIO	4.167.667,18	2.575.420,03	1.592.247,15	28.410,33	-4.849,25	0,00	4.191.228,26	144.752,10	-4.631,41	0,00	2.715.540,72	1.475.687,54
2.1.6.7	EQUIPOS DE AIRE ACONDICIONADO	532.379,57	113.529,83	418.849,74	0,00	0,00	0,00	532.379,57	24.849,78	0,00	0,00	138.379,61	393.999,96
2.1.6.8	EQUIPOS DE CAFETERÍA-COMEDOR	476.747,17	144.753,48	331.993,69	0,00	-5.568,26	0,00	476.747,17	29.120,12	0,00	0,00	173.873,60	302.873,57
2.1.6.9	ELECTRODOMÉSTICOS NO CIENTÍFICOS	232.266,39	133.937,36	98.329,03	749.228,20	0,00	0,00	975.926,33	46.542,52	-2.467,09	0,00	178.012,79	797.913,54
2.1.7	EQUIPOS PARA PROCESOS DE INFORMACIÓN	12.991.975,24	9.202.683,76	3.789.291,48	1.282.437,63	-442.682,64	0,00	13.831.730,23	851.539,86	-414.485,35	0,00	9.639.738,27	4.191.991,96
2.1.7.1	EQUIPOS PARA PROCESOS DE INFORMACIÓN	12.991.975,24	9.202.683,76	3.789.291,48	1.282.437,63	-442.682,64	0,00	13.831.730,23	851.539,86	-414.485,35	0,00	9.639.738,27	4.191.991,96
2.1.8	ELEMENTOS DE TRANSPORTE	442.265,78	222.560,59	219.705,19	47.232,14	0,00	0,00	489.497,92	19.036,70	0,00	0,00	241.597,29	247.900,63
2.1.8.1	ELEMENTOS DE TRANSPORTE INTERNO	55.359,49	22.993,03	32.366,46	0,00	0,00	0,00	55.359,49	1.912,25	0,00	0,00	24.905,28	30.461,21
2.1.8.2	ELEMENTOS DE TRANSPORTE EXTERNO	386.906,29	199.567,56	187.338,73	47.232,14	0,00	0,00	434.138,43	17.124,45	0,00	0,00	216.692,01	217.446,42
2.1.9	OTRO INMOVILIZADO MATERIAL	220.284,43	62.703,14	157.581,29	8.923,92	-5.351,93	2.571,97	226.428,39	11.509,08	-748,84	165,55	73.628,93	152.795,46
2.1.9.3	OTRO INMOVILIZADO MATERIAL	220.284,43	62.703,14	157.581,29	8.923,92	-5.351,93	2.571,97	226.428,39	11.509,08	-748,84	165,55	73.628,93	152.795,46
2.3	Inmovilizaciones materiales en curso	488.731,46	0,00	488.731,46	1.077.319,98	0,00	-383.177,06	1.182.874,38	0,00	0,00	0,00	0,00	1.182.874,38
2.3.1	CONSTRUCCIONES EN CURSO	485.330,84	0,00	485.330,84	947.190,69	0,00	-374.461,39	1.058.060,14	0,00	0,00	0,00	0,00	1.058.060,14
2.3.5	INSTALACIONES TÉCNICAS Y OTRAS INSTALACIONES	3.400,62	0,00	3.400,62	130.129,29	0,00	-8.715,67	124.814,24	0,00	0,00	0,00	0,00	124.814,24
TOTAL INMOVILIZADO NO FINANCIERO DE LA UJA		263.832.165,43	82.435.160,52	181.397.004,91	5.549.300,74	-902.792,39	0,00	268.478.673,78	5.475.332,53	-699.649,26	0,00	87.210.843,79	181.267.829,99

6. Inversiones inmobiliarias.

La Universidad actualmente no tiene inversiones inmobiliarias.

7. Inmovilizado intangible.

El detalle de la composición del inmovilizado intangible así como su movimiento generado en el ejercicio 2018 es como sigue:

Movimiento Inmovilizado Intangible					-En euros-
Descripción	Saldo 31.12.17	Entradas	Salidas	Traspasos	Saldo 31.12.18
Propiedad industrial e intelectual	2.832,00				2.832,00
Aplicaciones informáticas	3.141.104,85	92.836,58	(21.095)		3.212.846,77
Otro inmovilizado intangible	24.117.129,37				24.117.129,37
Total coste	27.261.066,22	92.836,58	(21.094,66)	-	27.332.808,14
A.A. Propiedad industrial e intele	(1.245,95)	(114,79)			(1.360,74)
A.A. Aplicaciones informáticas	(2.973.382,06)	(63.950,15)	15.577		(3.021.755,24)
A.A. Otro inmovilizado intangible	(791.129,93)	(321.561,71)			(1.112.691,64)
Total Amortización Acumulada	(3.765.757,94)	(385.626,65)	15.576,97	-	(4.135.807,62)
V.N.C. Propiedad industrial e inte	1.586,05				1.471,26
V.N.C. Aplicaciones informáticas	167.722,79				191.091,53
V.N.C. Otro inmovilizado intangik	23.325.999,44				23.004.437,73
Total Valor Neto Contable	23.495.308,28	(292.790,07)	(5.517,69)	-	23.197.000,52

Destacar que en la rúbrica "otro inmovilizado intangible" se registra la cesión gratuita por 75 años efectuada por la Fundación Campus Científico Tecnológico de Linares en 2015 de los siguientes espacios:

- Cesión del 60,10% de los espacios del Edificio Transferencia del Conocimiento (valor razonable en 2015: 5.344.633,81 €).
- Cesión del 85,52% de los espacios del Edificio Centro I+D (Oeste) (valor razonable en 2015: 6.471.877,81 €).
- Cesión del 85,60% de los espacios del Edificio Centro I+D (Este) (valor razonable en 2015: 6.829.291,88 €).
- Cesión del 96,44% de los espacios del Edificio Aulario (valor razonable en 2015: 5.471.325,87 €).

Al ser la cesión gratuita por un periodo inferior a la vida económica de estos edificios (100 años desde puesta en funcionamiento en 2014), la Universidad registro un inmovilizado intangible por el valor razonable del derecho de uso de estos bienes cedidos.

En el anterior cuadro nº 7.1 aparece detallada la composición de cada masa de inmovilizado intangible del año 2017 y del 2018, junto a la dotación a la amortización practicada en el ejercicio 2018 y la amortización acumulada a 31 de diciembre de 2018.

8. Arrendamientos financieros y otras operaciones de naturaleza similar.

La Universidad no tiene acuerdos de arrendamiento financiero u operación similar.

9. Activos financieros.

La conciliación entre la clasificación de activos financieros del balance y las categorías que se establecen de los mismos en la norma de reconocimiento y valoración n.º 8, "Activos financieros", es la siguiente:

-En euros-

CLASES CATEGORIAS	ACTIVOS FINANCIEROS A LARGO PLAZO						ACTIVOS FINANCIEROS A CORTO PLAZO						TOTAL	
	INVERSIONES EN PATRIMONIO		VALORES REPRESENTATIVOS DE DEUDA		OTRAS INVERSIONES		INVERSIONES EN PATRIMONIO		VALORES REPRESENTATIVOS DE DEUDA		OTRAS INVERSIONES			
	EJ. 2018	EJ. 2017	EJ. 2018	EJ. 2017	EJ. 2018	EJ. 2017	EJ. 2018	EJ. 2017	EJ. 2018	EJ. 2017	EJ. 2018	EJ. 2017	EJ. 2018	EJ. 2017
CRÉDITOS Y PARTIDAS A COBRAR			47.660,32	46.782,43					91.659,69	80.220,11	100.348.362,53	95.119.877,32	100.487.682,54	95.246.879,86
INVERSIONES MANTENIDAS HASTA EL VENCIMIENTO													0,00	0,00
ACTIVOS FINANCIEROS A VALOR RAZONABLE CON CAMBIO EN RESULTADOS													0,00	0,00
INVERSIONES EN ENTIDADES DEL GRUPO, MULTIGRUPO Y ASOCIADAS	0,00	620.855,49							4.889.185,95	4.889.185,95			4.889.185,95	5.510.041,44
ACTIVOS FINANCIEROS DISPONIBLES PARA LA VENTA	49.243,95	19.051,60			19.316,37	43.250,91							68.560,32	62.302,51
TOTAL	49.243,95	639.907,09	47.660,32	46.782,43	19.316,37	43.250,91	0,00	0,00	4.980.845,64	4.969.406,06	100.348.362,53	95.119.877,32	105.445.428,81	100.819.223,81

El movimiento de las cuentas correctoras utilizadas para registrar el deterioro de valor durante 2018 es como sigue:

-En euros-

CLASES DE ACTIVOS FINANCIEROS	MOVIMIENTO CUENTAS CORRECTORAS	SALDO INICIAL	DISMINUCIONES DE VALOR POR DETERIORO CREDITICIO DEL EJERCICIO	REVERSIÓN DEL DETERIORO CREDITICIO EN EL EJERCICIO	SALDO FINAL
Activos financieros a Largo Plazo		552.961,52	25.000,00	-465.857,51	112.104,01
Inversiones en patrimonio		552.961,52	25.000,00	-465.857,51	112.104,01
Valores representativos de deuda					0,00
Otras inversiones					0,00
Activos financieros a Corto Plazo		327.516,28	112.078,71	0,00	439.594,99
Inversiones en patrimonio					0,00
Valores representativos de deuda					0,00
Otras inversiones		327.516,28	112.078,71		439.594,99

En la nota 1 de esta Memoria se detallan todas las inversiones financieras en patrimonio, se consideran como entidades asociadas la Fundación Campus Científico Tecnológico de Linares y la sociedad Usos Múltiples Las Lagunillas, S.L. (entidad extinguida, en 2018 se ha recibido liquidación de su haber social por 936.867,43 euros lo que ha permitido revertir el deterioro contabilizado en ejercicios anteriores por importe de 285.833,51 euros y obtener un beneficio de 55.178,43 euros) al superar la Universidad el 20% de participación, apartado A.IV.2 del activo, mientras que el resto de participaciones se recogen en el apartado A.V.1 del activo (en 2018 se ha enajenado la participación de la sociedad GEOLIT, Parque Científico y Tecnológico, S.A. a la Diputación de Jaén por importe de 1 euro).

En relación con la Fundación Campus Científico Tecnológico de Linares se informa que en la decimoquinta reunión del Patronato de la Fundación, celebrada en Linares el 24 de junio de 2016, se aprobó por unanimidad la adopción del acuerdo de extinción y liquidación de la Fundación, de acuerdo con el procedimiento establecido en la legislación vigente y en sus Estatutos. La extinción y liquidación de la Fundación no se ha podido hacer efectiva aún porque el Patronato no consta válidamente registrado en el Registro de Fundaciones de Andalucía, actualmente se está regularizando la situación registral del Patronato para poder proceder a inscribir la extinción. Adicionalmente en reunión de la Comisión Liquidadora de 13 de junio de 2017 se acordó que la Universidad de Jaén se haría cargo de la totalidad del Pasivo, Patrimonio Neto y Activo de la Fundación cuando concluya dicho proceso de extinción.

La Universidad a 31 de diciembre de 2018 tiene concedidos préstamos a su personal por un volumen total de 139.320,01 euros. De los que 47.660,32 euros corresponde a créditos a largo plazo (apartado A.V.2 del activo), al estar prevista su devolución en los años 2020 y siguientes, y el resto 91.659,69 euros serán devueltos en el transcurso del año 2019 (apartado B.V.2 del activo).

En el epígrafe A.V.4. "Otras inversiones financieras" del activo se recoge las fianzas a largo plazo constituidas por la Universidad que asciende a fin de 2018 a 19.316,37 euros.

El detalle del apartado B.III.1. "Deudores por operaciones de gestión" es como sigue:

Deudores de presupuesto corriente:	8.561.814,63 €
Deudores de presupuestos cerrados:	30.900.885,11 €
Deterioro	-439.594,99 €
TOTAL	<u>39.023.104,75 €</u>

En el epígrafe B.III.2. "Otras cuentas a cobrar" se recoge los deudores no presupuestarios y en el B.III.3 del activo contiene la deuda de la Hacienda Pública con la Universidad por IVA.

El riesgo de fallidos existente en los saldos de deudores se estima en el importe de los derechos pendientes de cobro que están en vía ejecutiva y que asciende a 439.594,99 euros. Su movimiento en el transcurso del ejercicio 2018 es el siguiente:

Movimiento Deterioro de valor de créditos				-En euros-
Descripción	Saldo 31.12.16	Dotaciones	Aplicaciones	Saldo 31.12.17
4900. Operaciones de gestión	327.516,28	112.078,71	-	439.594,99
Total Deterioro de valor de créditos	327.516,28	112.078,71	-	439.594,99

Mediante convenio suscrito entre la Universidad de Jaén y la Fundación Campus Científico Tecnológico de Linares el 26 de junio de 2014 la Universidad otorgo préstamo a la Fundación por un capital de 3.589.237,98 euros, y con el fin de atender por un lado, el coste de los dos proyectos pendientes para la terminación del Campus “Centralización de Instalaciones e Infraestructuras de Comunicaciones”, por un importe de 2.389.237,98 (condicionada su devolución a la participación de la Fundación en futuras convocatorias públicas para infraestructuras), y por otro lado, 1.200.000 euros para hacer frente a las devoluciones de los plazos de amortización del préstamo reintegrable concedido por el Ministerio de Economía y Competitividad (convocatoria 2008-2009); las condiciones del préstamo son las siguientes: el capital desembolsado deberá ser devuelto antes del 31 de diciembre de 2019 y no devengará interés alguno. Adicionalmente, en 2015 mediante convenio suscrito por ambas entidades se concede otro préstamo por la Universidad a la entidad asociada Fundación Campus Científico-Tecnológico de Linares por importe de 500.000 euros, que deberá ser devuelto en el transcurso de 2019 y no devengará interés alguno. Además, en 2016 mediante un nuevo convenio suscrito entre ambas entidades se concede otro préstamo por importe de 549.947,97 euros, que deberá ser devuelto en el transcurso de 2019 y no devengará interés alguno. Por último, en 2017 mediante un nuevo convenio suscrito entre ambas entidades se concede otro préstamo por importe de 250.000 euros, que deberá ser devuelto en el transcurso de 2019 y no devengará interés alguno. Estos importes se recogen en el epígrafe B.IV.2 del activo como un crédito a corto plazo en entidad asociada.

Al finalizar el ejercicio 2018 la Universidad tiene cinco imposiciones a plazo fijo de un año suscritas con la Caja Rural de Jaén, por importe de 27 millones de euros recogidos en el apartado B.V.4 del activo junto con los intereses devengados en 2018 y no vencidos.

El epígrafe Tesorería del balance recoge los saldos mantenidos a la fecha de cierre en cuentas corrientes bancarias. El saldo a 31 de diciembre de 2018 asciende a 33.801.054,23 euros. En el cuadro 7.2 se muestra el estado de tesorería del ejercicio 2018.

La cuenta del resultado económico patrimonial del 2018 se recoge ingresos financieros de 23.954,27 euros por intereses de las imposiciones a plazo fijo y de las cuentas bancarias.

CUADRO 7.2 ESTADO DE TESORERÍA. EJERCICIO 2018

CONCEPTO	IMPORTE		
1. COBROS		300.275.701,48 €	
(+) del Presupuesto corriente (a)	106.754.363,29 €		
(+) de Presupuestos cerrados	15.716.779,56 €		
(+) de operaciones no presupuestarias (b)	177.804.558,63 €		
2. PAGOS		277.087.769,92 €	
(+) del Presupuesto corriente (a)	110.623.742,81 €		
(+) de Presupuestos cerrados	3.930.473,60 €		
(+) de operaciones no presupuestarias (b)	162.533.553,51		
I. FLUJO NETO DE TESORERÍA DEL EJERCICIO (1-2)			23.187.931,56 €
3. SALDO INICIAL DE TESORERÍA			10.613.122,67 €
II. SALDO FINAL DE TESORERÍA (I+3)			33.801.054,23 €

Notas:

(a): Las devoluciones de ingresos (5.162.451,64 €) se consideran mayores pagos del Presupuesto corriente.

(b): Incluyen los movimientos internos de tesorería que ascienden a 121.302.409,52 euros.

10. Pasivos financieros.

Todos los pasivos financieros pertenecen a la categoría de Pasivos financieros al coste amortizado y se valoran a coste o coste amortizado.

El detalle de las deudas es como sigue:

	Ejercicio 2018		
	Largo plazo	Corto plazo	Total
Deudas con entidades de crédito			
Préstamos financiación nacional FEDER	2.068.031,63 €	472.864,96 €	2.540.896,59 €
Anticipos reembolsables FEDER	8.392.262,09 €		8.392.262,09 €
Otras deudas		13.622,08 €	13.622,08 €
	10.460.293,72 €	486.487,04 €	10.946.780,76 €

El movimiento producido en el endeudamiento de la Universidad de Jaén en el transcurso del ejercicio 2018 es el siguiente:

- En euros -

IDENTIFICACIÓN DEUDA	T.I.E.	DEUDA AL 1 ENERO DE 2018		CREACIONES		INTERESES DEVENGADOS SEGÚN T.I.E.			DIFERENCIAS DE CAMBIO		DISMINUCIONES		DEUDA AL 31 DICIEMBRE DE 2018	
		COSTE AMORTIZADO (1)	INTERESES EXPLÍCITOS (2)	EFFECTIVO (3)	GASTOS (4)	EXPLÍCITOS (5)	RESTO (6)	INTERESES CANCELADOS (7)	DEL COSTE AMORTIZADO (8)	DE INTERESES EXPLÍCITOS (9)	VALOR CONTABLE (10)	RESULTADO (11)	COSTE AMORTIZADO (12) = (1) + (8) - (10)	INTERESES EXPLÍCITOS (13) = (2) + (5) - (7) + (9)
Préstamo financiación nacional FEDER: Infraestructura Científico-Tecnológico. Conv. 2008		20.031,58	0,00								10.015,74		10.015,84	0,00
Anticipo reembolsable FEDER: Infraestructura Científico-Tecnológico. Conv. 2008		1.020.049,35	0,00										1.020.049,35	0,00
Préstamo financiación nacional FEDER: Infraestructura Científica. Diciembre 2009.		238.807,74	0,00								79.602,58		159.205,16	0,00
Anticipo reembolsable FEDER: Infraestructura Científica. Diciembre 2009.		2.013.810,65	0,00										2.013.810,65	0,00
Préstamo CC.AA. Andalucía. Mejora de campus.		1.036.351,71	0,00								172.725,29		863.626,42	0,00
Anticipo reembolsable FEDER: Conv. 2010 Plan Nacional de Inv. Científica, Desarrollo e Innov. T.		2.231.753,64	0,00										2.231.753,64	0,00
Préstamo financiación nacional FEDER: INNOCAMPUS 2010	1,17%	1.710.299,81	3.335,09					19.610,39			205.185,61		1.505.114,20	2.934,97
Anticipo reembolsable FEDER: INNOCAMPUS 2010		433.360,74	0,00										433.360,74	0,00
Anticipo reembolsable FEDER: Conv. 2010 Plan Nacional de Inv. Científica, Desarrollo e Innov. T.		568.567,13	0,00										568.567,13	0,00
Anticipo reembolsable FEDER: Conv. 2015 Av. Infraestructuras y equipamiento científico-técnico		297.534,48	0,00										297.534,48	0,00
Anticipo reembolsable FEDER: Conv. 2018 Ayudas adquisición equipamiento científico-técnico		0,00	0,00	1.827.186,10									1.827.186,10	0,00
Otras deudas		12.582,28	0,00	2.489,80							1.450,00		13.622,08	0,00
TOTAL		9.583.149,11	3.335,09	1.829.675,90	0,00	19.610,39	0,00	20.010,51	0,00	468.979,22	0,00	10.943.945,79	2.934,97	

El resumen por categorías de las deudas es el siguiente:

-En euros-

CLASES CATEGORIAS	LARGO PLAZO						CORTO PLAZO						TOTAL			
	OBLIGACIONES Y BONOS		DEUDAS CON ENTIDADES DE CRÉDITO		OTRAS DEUDAS		OBLIGACIONES Y BONOS		DEUDAS CON ENTIDADES DE CRÉDITO		OTRAS DEUDAS					
	EJ. 2018	EJ.2017	EJ. 2018	EJ.2017	EJ. 2018	EJ.2017	EJ. 2018	EJ.2017	EJ. 2018	EJ.2017	EJ. 2018	EJ.2017	EJ. 2018	EJ.2017		
DEUDAS A COSTE AMORTIZADO					10.460.293,72	9.103.037,61							486.487,04	483.116,17	10.946.780,76	9.586.153,78
DEUDAS A VALOR RAZONABLE															0,00	0,00
TOTAL	0,00	0,00	0,00	0,00	10.460.293,72	9.103.037,61	0,00	0,00	0,00	0,00	486.487,04	483.116,17	10.946.780,76	9.586.153,78		

Este endeudamiento obedece a lo siguiente:

- En 2009 la Universidad recibió un préstamo sin interés concedido por la Junta de Andalucía para la mejora de campus universitarios públicos de Andalucía por importe de 2.072.703,45 euros (aplicado a la construcción del Edificio para Centros de Investigación), su amortización se realizará entre los ejercicios 2012 y 2023, mediante pagos en formalización detrayéndose de los créditos presupuestarios asignados a la Universidad dentro del Modelo de Financiación. A 31 de diciembre de 2018 se ha realizado la reclasificación de esta deuda, de largo a corto plazo, por importe de 172.725,29 euros para atender la octava cuota de amortización en 2019.
- En el ejercicio 2009 fue resuelta favorablemente para la Universidad de Jaén la subvención por importe total de 1.325.844,16 euros, como consecuencia de la concesión de ayudas del subprograma de proyectos de equipamiento científico-tecnológico cofinanciado por el Fondo de Desarrollo Regional (FEDER), de la convocatoria del año 2008 para la concesión de ayudas del Programa Nacional de infraestructuras científico-tecnológicas dentro del Plan Nacional de Investigación Científica, Desarrollo e innovación Tecnológica 2008-2011. El Ministerio de Ciencia e Innovación transfirió en 2009 a la Universidad de Jaén el 100% del gasto elegible en concepto, por un lado, de un anticipo reembolsable en una cuantía del 70% del importe del gasto total elegible –928.118,91 euros– correspondiente a la cofinanciación comunitaria que se cancelará en formalización cuando se reciban los fondos FEDER, y por otro de un préstamo sin interés por importe del 30% de la inversión elegible –397.765,25 euros– de aportación nacional (Universidad de Jaén), que se devolverá al Ministerio en un plazo de 10 años mediante reembolsos anuales de la misma cuantía sin periodo de carencia. En el año 2015 se ha firmado adenda por la que se eleva el porcentaje de cofinanciación FEDER del 70 al 80% y, por tanto, disminuye el préstamo. A 31 de diciembre de 2018 se ha realizado la reclasificación de esta deuda, de largo a corto plazo, por importe de 10.015,84 euros para atender la última cuota de amortización en 2019. En el siguiente cuadro se muestra los saldos a fin de este año y la tabla de amortización del préstamo:

Años	Anticipo reembolsable	Préstamo	Saldo préstamo vivo
2009	928.118,91 €	397.765,25 €	397.765,25 €
2010		-39.776,53 €	357.988,72 €
2011		-39.776,53 €	318.212,19 €
2012	-40.657,98 €	-57.201,39 €	261.010,80 €
2013		-39.776,53 €	221.234,27 €
2014		-38.567,05 €	182.667,22 €
Cofinanciación FEDER al 80%	132.588,42 €	-132.588,42 €	50.078,80 €
2015		-10.015,74 €	40.063,06 €
2016		-10.015,74 €	30.047,32 €
2017		-10.015,74 €	20.031,58 €
2018		-10.015,74 €	10.015,84 €
Saldo a 31-12-2018	1.020.049,35 €	10.015,84 €	
		Cuotas amortización	
2019		-10.015,84 €	0,00 €

- En el ejercicio 2010 el Ministerio de Ciencia e Innovación realizó las aportaciones estipuladas en el Convenio de colaboración entre el dicho Ministerio, la Consejería de Innovación, Ciencia y Empresa de la Junta de Andalucía y la Universidad de Jaén para la selección y ejecución de los proyectos “Construcción de un Edificio para Centros de Investigación” y “Equipamientos generales para el Centro de Producción y Experimentación Animal”, cofinanciado por fondos FEDER. El Ministerio de Ciencia e Innovación transfirió a la Universidad de Jaén el 100% del gasto elegible – 3.041.468,51 euros – en concepto, por un lado de un anticipo reembolsable en una cuantía del 70% del importe del gasto total elegible correspondiente a la cofinanciación comunitaria – 2.129.028,66 euros –, y por otro de un préstamo sin interés por importe del 30% de la inversión elegible en el convenio – 912.440,85 euros – de aportación nacional (Universidad de Jaén), que se devolverá al Ministerio en un plazo de 10 años mediante reembolsos anuales. El primero se cancelará en formalización cuando se reciban los fondos FEDER, de modo que se podrá reconocer la subvención recibida de la Unión Europea en el subconcepto 790.04 “Transferencias de la Unión Europea FEDER. Proyectos de infraestructura científica” y aplicarse a la amortización del anticipo, y el segundo mediante reembolsos anuales con un plazo de amortización de 10 años correspondiendo el primero a 2011 con fecha de vencimiento 2 de febrero. A 31 de diciembre de 2018 se ha realizado la reclasificación de esta deuda, de largo a corto plazo, por importe de 79.602,58 euros para atender la octava cuota de amortización. En el siguiente cuadro se muestra los saldos a fin de este año y la tabla de amortización del préstamo:

Años	Anticipo reembolsable	Préstamo	Saldo préstamo vivo
2010	2.129.028,65 €	912.440,85 €	912.440,85 €
2011		-91.244,09 €	821.196,76 €
2012	-67.455,02 €	-120.153,38 €	701.043,38 €
2013	-42.680,57 €	-109.535,76 €	591.507,62 €
2014		-91.244,09 €	500.263,53 €
2015		-86.425,87 €	413.837,66 €
2016		-86.425,87 €	327.411,79 €
2017	-5.082,41 €	-88.604,05 €	238.807,74 €
2018		-79.602,58 €	159.205,16 €
Saldo a 31-12-2018	2.013.810,65 €	159.205,16 €	

Cuotas amortización		
2019	-79.602,58 €	79.602,58 €
2020	-79.602,58 €	0,00 €

- En 2010 el Ministerio de Ciencia e Innovación concedió 8 millones de euros de subvención a iniciativas de I+D+i y Transferencia de Conocimiento a través del Programa INNOCAMPUS, en el marco del Programa Campus de Excelencia Internacional al proyecto de referencia CEI10-2-0008 cuyo líder o IP es la Universidad de Córdoba (UCO) con otras Universidades asociadas (entra las que se encuentra la UJA), ingresándole en 2010 la totalidad de dicho importe por parte del Ministerio. De esos 8 millones según la resolución corresponde a la UJA como beneficiario asociado 3 millones de euros: 2.555 miles de euros de préstamo (condiciones: plazo de amortización 15 años, periodo de carencia 3 años y tipo de interés del 1,17%) y 450 mil euros de anticipo reembolsable FEDER. En el siguiente cuadro se muestra los saldos a fin de este año y la tabla de amortización del préstamo:

Años	Anticipo reembolsable	Importe Principal Préstamo	Saldo préstamo vivo	Importe Intereses	Anualidad
	450.000,00 €	2.550.000,00 €	2.550.000,00 €		
2010-2013		85.572,90 €	2.635.572,90 €		
2014	-16.639,26 €	-300.532,26 €	2.335.040,64 €	30.894,51 €	331.426,77 €
2015		-209.657,47 €	2.125.383,17 €	27.480,17 €	237.137,64 €
2016		-212.270,66 €	1.913.112,51 €	24.866,98 €	237.137,64 €
2017		-202.812,70 €	1.710.299,81 €	22.383,42 €	225.196,12 €
2018		-205.185,61 €	1.505.114,20 €	20.010,51 €	225.196,12 €
Saldo a 31-12-2018	433.360,74 €	1.505.114,20 €			

Cuotas amortización				
2019	-207.586,28 €	1.297.527,92 €	17.609,84 €	225.196,12 €
2020	-210.015,04 €	1.087.512,88 €	15.181,08 €	225.196,12 €
2021	-212.472,22 €	875.040,66 €	12.723,90 €	225.196,12 €
2022	-214.958,14 €	660.082,52 €	10.237,98 €	225.196,12 €
2023	-217.473,15 €	442.609,37 €	7.722,97 €	225.196,12 €
2024	-220.017,59 €	222.591,78 €	5.178,53 €	225.196,12 €
2025	-222.591,78 €	0,00 €	2.604,32 €	225.196,10 €

- En el año 2012 se recibió una ayuda en el ámbito del subprograma de proyectos de infraestructura científico-tecnológica cofinanciadas con el Fondo Europeo de Desarrollo Regional, convocatoria

para el año 2010 del Plan Nacional de Investigación Científica, Desarrollo e Innovación Tecnológica, 2008-2011. El anticipo reembolsable de la cofinanciación FEDER (condiciones: tipo de interés 0% anual y no se exige garantías financieras) concedido por el Ministerio asciende a un saldo vivo a fin del ejercicio de 2.231.753,64 euros, tras haber reintegrado al Ministerio en 2017 la cantidad de 185.620 euros.

- En el ejercicio 2014 se recibió la primera anualidad de las ayudas a infraestructuras y equipamiento científico-técnico, correspondientes al Programa Estatal de Fomento de la Investigación Científica y Técnica de Excelencia, en el marco del Plan Estatal de Investigación Científica y Técnica y de Innovación 2013-2016. La primera anualidad (91,79 % del total) del anticipo reembolsable de la cofinanciación FEDER (condiciones: tipo de interés 0% anual y plazo máximo de amortización hasta el 31-12-2019) concedido por el Ministerio asciende a 534.744,82 euros. En 2015 se recibió la segunda anualidad del anticipo reembolsable de la cofinanciación FEDER por importe de 47.829,34 euros. El total de la ayuda asciende a 582.574,16 euros que tras el reintegro efectuado al Ministerio en 2017 por importe de 14.007,03 queda fijada en 568.567,13 euros.
- En 2016 se recibió ayudas públicas a la ciencia y tecnología dentro del Subprograma Estatal de Infraestructuras Científicas y Técnicas y de Equipamiento, en el marco del Programa Estatal de Fomento de la Investigación Científica y Técnica de Excelencia del Plan Estatal de Investigación Científica y Técnica y de Innovación 2013-2016, Convocatoria 2015. El anticipo reembolsable de la cofinanciación FEDER (condiciones: tipo de interés 0% anual y no se exige garantías financieras) concedido por el Ministerio de Economía, Industria y Competitividad ha ascendido a 297.534,48 euros.
- Por último en el ejercicio 2018 mediante resolución de la Secretaría de Estado de Universidades, Investigación, Desarrollo e Innovación y Presidencia de la Agencia Estatal de Investigación por la que se conceden ayudas correspondientes a la convocatoria de adquisición de equipamiento científico técnico correspondiente al año 2018, correspondientes al subprograma estatal de infraestructuras de investigación y equipamiento científico técnico, en el marco del plan estatal de investigación científico y técnica y de innovación 2017-2020 la Universidad ha recibido un anticipo reembolsable de la cofinanciación FEDER por importe de 1.827.186,10 euros.

De la totalidad de las deudas a coste amortizado, la Universidad solo tiene el préstamo financiación nacional FEDER: INNOCAMPUS 2010 por un saldo vivo a 31-12-2018 de 1.505.114,20 euros que devengan un tipo de interés fijo del 1,17%. El resto de partidas, no devengan interés alguno debido a que se trata principalmente de anticipos reembolsables FEDER, que serán transformables en subvenciones cuando se cumplan las condiciones correspondientes.

La evolución de los avales bancarios durante el ejercicio 2018 es la siguiente:

-En euros-

ENTIDAD GARANTIZADA	VTO.	PENDIENTE A 1 ENERO DE 2018	CONCEDIDAS	CANCELADAS	PENDIENTE A 31 DICIEMB. DE 2018	PROVISIÓN	
						EJERCICIO	ACUMULADA
SUBTOTAL ENTIDADES DEL GRUPO, MULTIGRUPO Y ASOCIADAS		0,00	0,00	0,00	0,00		
AYUNTAMIENTO DE JAÉN	S/D	5.000,00			5.000,00		
SUBTOTAL OTRAS ENTIDADES		5.000,00	0,00	0,00	5.000,00		
TOTAL		5.000,00	0,00	0,00	5.000,00		

El detalle del epígrafe de acreedores y otras cuentas a pagar es como sigue:

Acreedores por operaciones de gestión		4.788.166,64 €
Acreedores por obligaciones reconocidas presupuesto corriente	4.788.166,64 €	
Otras cuentas a pagar		5.475.910,41 €
Acreedores por operaciones devengada: periodificación de gastos presupuestarios	772.412,91 €	
Acreedores por operaciones devengadas: gastos 2018 imputado a presupuesto 2019	29.579,88 €	
Acreedores por devolución de ingresos y otras minoraciones	1.894,28 €	
Ingresos pendientes de aplicación	202.215,85 €	
Otros acreedores no presupuestarios	4.469.807,49 €	
Administraciones públicas		2.272.926,76
Retenciones IRPF	1.691.257,96	
Seguridad social	188.681,71	
Derechos Pasivos	103.950,51	
MUFACE	51.850,58	
Otros	237.186,00	
TOTAL ACREEDORES Y OTRAS CUENTAS A PAGAR		12.537.003,81 €

11. Coberturas contables.

La Universidad no tiene operaciones de cobertura.

12. Activos construidos o adquiridos para otras entidades y otras existencias.

La Universidad no construye o adquiere bienes para otras entidades.

13. Moneda extranjera.

Las transacciones en moneda distinta al euro se reflejan en el Balance, en la Cuenta del resultado económico patrimonial y en el Presupuesto de la Universidad al tipo de cambio aplicable en el momento de su realización. No mantiene ningún saldo en moneda distinta del euro.

14. Transferencias, subvenciones y otros ingresos y gastos.

El detalle de las transferencias corrientes y de capital recibidas es el que sigue:

Descripción de la entidad y de la finalidad de las transferencias de capital	Importe concedido durante el año (I)	Derechos Anulados (B)	Derechos Reconocidos Netos (B+I-3)	Calificación en Contab. Financ.
700.20 - AYUDAS A LA INVESTIGACIÓN DEL MINECO	401.146,15	0,00	401.146,15	Subvención
701.04.10 - PROYECTOS DE INVESTIGACIÓN DEL MINECO	2.000,00	2,78	1.997,22	Subvención
701.04.20 - AYUDAS A LA INVESTIGACIÓN DEL MINECO	0,00	54.687,14	-54.687,14	Subvención
701.06.00 - DEL M. DE INDUSTRIA, ENERG. Y TURISMO PARA INVESTIGACIÓN	4.372,00	0,00	4.372,00	Subvención
705.00.00 - DE CIBERESP PARA INVESTIGACIÓN	1.731,00	0,00	1.731,00	Subvención
Total 70 - DE LA ADMINISTRACIÓN GENERAL DEL ESTADO	409.249,15	54.689,92	354.559,23	
710.00 - INSTITUTO DE LA MUJER	13.960,00	0,00	13.960,00	Subvención
710.00.00 - DEL INSTITUTO DE LA MUJER PARA INVESTIGACIÓN	0,00	616,15	-616,15	Subvención
710.02.00 - DEL ISCIII PARA INVESTIGACIÓN	50.000,00	0,00	50.000,00	Subvención
710.03 - AGENCIA E. DE COOPERACION INTERN. PARA EL DESARROLLO AECID	0,00	20.384,02	-20.384,02	Subvención
710.11.10 - PROYECTOS DE INVESTIGACIÓN DE LA AGENCIA ESTATAL DE INVESTIGACIÓN	1.166.921,58	0,00	1.166.921,58	Subvención
710.11.20 - AYUDAS A LA INVESTIGACIÓN DE LA AGENCIA ESTATAL DE INVESTIGACIÓN	732.546,87	0,00	732.546,87	Subvención
711.00.99 - DEL INST. A. DE LA MUJER PARA OTRAS ACTIVIDADES	56.250,00	0,00	56.250,00	Subvención
711.05.00 - I.A.P. RIESGOS LABORALES PARA INVESTIGACIÓN	17.625,00	0,00	17.625,00	Subvención
712.00.00 - DEL IEG PARA INVESTIGACIÓN	142.000,00	6.835,75	135.164,25	Subvención
Total 71 - DE ORGANISMOS AUTÓNOMOS ADMINISTRATIVOS	2.179.303,45	27.635,92	2.151.667,53	
740.07.99 - DE AACID PARA OTRAS ACTIVIDADES	0,00	32.797,54	-32.797,54	Subvención
Total 74 - DE EMPRESAS PÚBLICAS Y OTROS ENTES PÚBLICOS	0,00	32.797,54	-32.797,54	
750.00.01 - AYUDAS A LA INVESTIGACIÓN	0,00	45.212,82	-45.212,82	Subvención
750.01 - FINANCIACIÓN BÁSICA. PLAN ESPECÍFICO FINANCIACIÓN INVERSIONES	2.010.508,00	4.094.126,54	-2.083.618,54	Subvención
750.02.01 - APOYO PLAN PROPIO DE INVESTIGACIÓN	607.848,00	0,00	607.848,00	Subvención
750.02.02 - AYUDA INVESTIGACIÓN PARA CONTRATACIÓN DE JÓVENES INVESTIGADORES	3.092.759,03	0,00	3.092.759,03	Subvención
750.02.03 - APOYO DIRECTO A GRUPOS DE INVESTIGACIÓN	594.182,00	0,00	594.182,00	Subvención
750.02.04 - PROYECTOS DE EXCELENCIA CONVOCATORIA UIA	1.109.503,00	0,00	1.109.503,00	Transferencia
750.09 - PARA OTRAS INVERSIONES	0,00	265.602,74	-265.602,74	Subvención
Total 75 - DE COMUNIDADES AUTÓNOMAS	7.414.800,03	4.404.942,10	3.009.857,93	

Descripción de la entidad y de la finalidad de las transferencias de corrientes	Importe concedido durante el año (I)	Derechos Anulados (B)	Derechos Reconocidos Netos (B+I-3)	Calificación en Contab. Financ.
401.04.00 - DEL M. ECONOMÍA, INDUSTRIA Y COMPETITIVIDAD PARA INVESTIGACIÓN	0,00	0,58	-0,58	Subvención
Total 40 - DE LA ADMINISTRACIÓN GENERAL DEL ESTADO	0,00	0,58	-0,58	
410.02.00 - DEL ISCIII PARA INVESTIGACIÓN	10.500,00	0,00	10.500,00	Subvención
410.08.99 - DEL INSTITUTO CERVANTES PARA OTRAS ACTIVIDADES	12.235,70	0,00	12.235,70	Subvención
410.10.06 - DEL SEPIE PARA MOVILIDAD	0,00	0,00	0,00	Subvención
410.11.00 - DE LA AGENCIA ESTATAL DE INVESTIGACIÓN PARA INVESTIGACIÓN	238.849,89	0,00	238.849,89	Subvención
411.02.99 - DEL SAE PARA OTRAS ACTIVIDADES	0,00	177.211,74	-177.211,74	Subvención
412.03.01 - DEL PATRONATO MUNICIPAL DE CULTURA, TURISMO Y FIESTAS PARA ACTIV	11.941,83	0,00	11.941,83	Subvención
Total 41 - DE ORGANISMOS AUTÓNOMOS ADMINISTRATIVOS	273.527,42	177.211,74	96.315,68	
440.06.99 - DE EP GESTIÓN TURISMO Y DEP. PARA OTRAS ACTIVIDADES	12.395,87	0,00	12.395,87	Subvención
440.07.99 - DE AACID PARA OTRAS ACTIVIDADES	0,00	11.725,89	-11.725,89	Subvención
441.00.99 - DE LA UNIA PARA OTRAS ACTIVIDADES	19.326,25	0,00	19.326,25	Subvención
441.02.99 - DE LA UNIV. DE CADIZ PARA OTRAS ACTIVIDADES	3.000,00	0,00	3.000,00	Subvención
441.33.99 - DE LA UNED PARA OTRAS ACTIVIDADES	1.500,00	0,00	1.500,00	Subvención
445.01.99 - DEL CONSORCIO CEI3 PARA OTRAS ACTIVIDADES	7.239,20	0,00	7.239,20	Subvención
Total 44 - DE EMPRESAS PÚBLICAS Y OTROS ENTES PÚBLICOS	48.461,32	11.725,89	31.735,43	
450.00 - FINANCIACIÓN BÁSICA OPERATIVA	76.198.778,00	0,00	76.198.778,00	Transferencia
450.03.00 - AYUDAS AL ESTUDIO, APOYO COMPENSACIÓN MATRICULAS Y APOYO A FIN	16.731,00	0,00	16.731,00	Subvención
450.03.01 - ATENCIÓN A PERSONAS CON DISCAPACIDAD	11.456,00	0,00	11.456,00	Subvención
450.03.02 - AYUDA A LA ADQUISICIÓN DE COMPETENCIA LINGÜÍSTICA (B1)	66.762,00	0,00	66.762,00	Subvención
450.04.00 - APOYO A "PRÁCTICAS EN EMPRESAS"	151.520,00	0,00	151.520,00	Subvención
450.04.01 - FOMENTO DE LA CULTURA EMPRENDEDORA/ORIENTACIÓN LABORAL	37.880,00	0,00	37.880,00	Subvención
450.04.02 - FINANCIACIÓN DEL EMPRENDIMIENTO UNIVERSITARIO	142.429,00	0,00	142.429,00	Subvención
450.06.00 - MOVILIDAD ERASMUS EN LA UNIÓN EUROPEA	1.790.000,00	0,00	1.790.000,00	Subvención
450.06.01 - MOVILIDAD EN EL ESPACIO IBEROAMERICANO DEL CONOCIMIENTO	32.000,00	0,00	32.000,00	Subvención
450.07.00 - PC. ACTIVIDADES DE COORDINACIÓN UNIVERSITARIA	450.000,00	0,00	450.000,00	Subvención
450.07.01 - PC. ACTIVIDADES DE EXTENSIÓN UNIVERSITARIA	187.150,00	0,00	187.150,00	Subvención
450.07.02 - CONSEJO SOCIAL	110.000,00	0,00	110.000,00	Subvención
450.08.02 - PE: FOMENTO DE EXCELENCIA PARA MÁSTERS UNIVERSITARIOS	136.360,00	0,00	136.360,00	Subvención
450.08.03 - PE: FOMENTOS DE LA EXCELENCIA PARA PROGRAMAS DE DOCTORADO	119.700,00	0,00	119.700,00	Subvención
450.08.04 - PE: PLAN DE EXCELENCIA INTERNAC. EN DOCENCIA, INV. Y GESTIÓN	116.470,00	0,00	116.470,00	Subvención
450.08.05 - PE: CAMPUS DE EXCELENCIA E INSTITUTOS UNIV. DE INVESTIGACIÓN	216.667,00	0,00	216.667,00	Subvención
450.08.07 - PE: INFRAESTRUCTURA Y EQUIPAMIENTO CIENTÍFICO TÉCNICO	35.416,00	0,00	35.416,00	Subvención
450.08.08 - PE: EDITORIALES UNIVERSITARIAS Y TRANSFERENCIA DEL CONOCIMIENTO	36.031,00	0,00	36.031,00	Subvención
450.08.09 - PE: CAPTACIÓN DE TALENTO POSTDOCTORAL	110.905,00	0,00	110.905,00	Subvención
450.08.10 - PE: CAPTACIÓN DE TALENTO A ALUMNOS DE GRADO Y MÁSTER	81.395,00	0,00	81.395,00	Subvención
450.99 - DE LA CECE PARA OTRAS ACTIVIDADES	15.000,00	0,00	15.000,00	Subvención
451.10.05 - DE IGUALDAD Y POLÍTICAS SOCIALES PARA ENSEÑANZA	20.000,00	0,00	20.000,00	Subvención
451.10.99 - DE IGUALDAD Y POLÍTICAS SOCIALES PARA OTRAS ACTIVIDADES	24.923,74	4.040,76	20.882,98	Subvención
451.13.99 - DE FOMENTO Y VIVIENDA PARA OTRAS ACTIVIDADES	17.625,00	0,00	17.625,00	Subvención
Total 45 - DE COMUNIDADES AUTÓNOMAS	80.125.198,74	4.040,76	80.121.157,98	
460.00.02 - DE DIPUTACIÓN P. JAÉN PARA FORMACIÓN CONTINUA	12.000,00	0,00	12.000,00	Subvención
460.00.05 - DE DIPUTACIÓN PROVINCIAL DE JAÉN PARA ENSEÑANZA	20.188,00	0,00	20.188,00	Subvención

Descripción de la entidad y de la finalidad de las transferencias de corrientes	Importe concedido durante el año (1)	Derechos Anulados (2)	Derechos Reconocidos Netos (3+2)	Calificación en Contab. Financ.
460.00.06 - DE DIPUTACIÓN PROVINCIAL DE JAÉN PARA MOVILIDAD	36.000,00	0,00	36.000,00	Subvención
460.00.99 - DE DIPUTACIÓN P. DE JAÉN PARA OTRAS ACTIVIDADES	124.121,00	0,00	124.121,00	Subvención
461.08.06 - DEL AYTO. DE INARES PARA MOVILIDAD	1.200,00	0,00	1.200,00	Subvención
461.09.99 - DEL AYTO. DE HUELMA PARA OTRAS ACTIVIDADES	2.200,00	0,00	2.200,00	Subvención
461.14.99 - DEL AYTO. DE MENGIBAR PARA OTRAS ACTIVIDADES	5.000,00	0,00	5.000,00	Subvención
461.21.99 - DEL AYTO. DE VUNTAMIENTO DE CUEVAS DE ALMANZORA PARA OTRAS ACTIVIDADES	500,00	0,00	500,00	Subvención
461.22.99 - DEL AYTO. DE BAEZA PARA OTRAS ACTIVIDADES	2.000,00	0,00	2.000,00	Subvención
461.23.99 - DEL AYTO. DE IBIZA PARA OTRAS ACTIVIDADES	1.000,00	0,00	1.000,00	Subvención
461.24.99 - DEL AYTO. DE MALLORCA PARA OTRAS ACTIVIDADES	1.000,00	0,00	1.000,00	Subvención
461.25.99 - DEL AYTO. DE SES SALINES PARA OTRAS ACTIVIDADES	500,00	0,00	500,00	Subvención
Total 46 - DE CORPORACIONES LOCALES	205.709,00	0,00	205.709,00	
470.00.99 - DE CAJA RURAL DE JAÉN PARA OTRAS ACTIVIDADES	74.778,16	0,00	74.778,16	Subvención
470.01.03 - DEL BANCO SANTANDER PARA PRÁCTICAS EMPRESAS	13.500,00	0,00	13.500,00	Subvención
470.01.06 - DEL BANCO SANTANDER PARA MOVILIDAD	22.320,00	0,00	22.320,00	Subvención
470.01.99 - DEL BANCO SANTANDER PARA OTRAS ACTIVIDADES	66.000,00	0,00	66.000,00	Subvención
471.03 - PARA PRÁCTICAS EN EMPRESAS	71.552,40	0,00	71.552,40	Subvención
479.09.99 - DE GRÁFICAS LA PAZ, S.A. PARA OTRAS ACTIVIDADES	9.000,00	0,00	9.000,00	Subvención
479.17.05 - DE ELAND PRIVATE EQUITY PARA ENSEÑANZA	12.000,00	0,00	12.000,00	Subvención
479.86.05 - DE CONSTRUCCIONES CALDERÓN PARA ENSEÑANZA	7.000,00	0,00	7.000,00	Subvención
479.87.99 - DE RESTCARGAN S.A. PARA OTRAS ACTIVIDADES	300,00	0,00	300,00	Subvención
479.88.99 - DE TRES IMPRESORES SUR S.L. PARA OTRAS ACTIVIDADES	3.000,00	0,00	3.000,00	Subvención
479.89.99 - DE RESTCARGAN S.A. PARA OTRAS ACTIVIDADES	2.500,00	0,00	2.500,00	Subvención
479.90.99 - DE ATI SISTEMAS, S.L. PARA OTRAS ACTIVIDADES	1.000,00	0,00	1.000,00	Subvención
479.91.00 - DE SOC. COOP. AGRARIA SAN ISIDRO PARA INVESTIGACION	11.134,50	0,00	11.134,50	Subvención
479.92.99 - DE ENCE I+D, S.A. PARA OTRAS ACTIVIDADES	1.000,00	0,00	1.000,00	Subvención
479.93.05 - DURO BONILLA JIMÉNEZ CALDERÓN S.L. PARA ENSEÑANZA	3.000,00	0,00	3.000,00	Subvención
Total 47 - DE EMPRESAS PRIVADAS	298.085,06	0,00	298.085,06	
481.03.99 - DE LA FECT PARA OTRAS ACTIVIDADES	18.000,00	0,00	18.000,00	Subvención
481.12.99 - DE FUNDACIÓN CAJA DE GRANADA PARA OTRAS ACTIVIDADES	10.000,00	0,00	10.000,00	Subvención
481.18.99 - DE C.O.I.INDUT. ANDALUCIA ORIENTAL PARA OTRAS ACTIVIDADES	1.000,00	0,00	1.000,00	Subvención
481.19.03 - DE LA FUNDACIÓN ONCE PARA PRÁCTICAS EN EMPRESAS	6.750,00	0,00	6.750,00	Subvención
481.19.05 - DE FUNDACIÓN ONCE PARA ENSEÑANZA	43.235,00	0,00	43.235,00	Subvención
481.19.99 - DE FUNDACIÓN ONCE PARA OTRAS ACTIVIDADES	30.000,00	0,00	30.000,00	Subvención
481.25.99 - DE FUND. CAJA RURAL JAÉN PARA OTRAS ACTIVIDADES	5.500,00	0,00	5.500,00	Subvención
481.43.03 - DE FUNDACIÓN CAJASUR PARA PRÁCTICAS EN EMPRESAS	21.600,00	0,00	21.600,00	Subvención
481.48.99 - DE ASOCIACIÓN C. RADIO UNIV. JAÉN PARA OTRAS ACTIVIDADES	367,07	0,00	367,07	Subvención
481.50.99 - DE LA AEIM PARA OTRAS ACTIVIDADES	1.404,96	0,00	1.404,96	Subvención
481.65.00 - DE LA SEO PARA INVESTIGACIÓN	6.900,28	0,00	6.900,28	Subvención
481.79.99 - DE FUNDACIÓN AGEING SOCIAL LAB	1.600,00	0,00	1.600,00	Subvención
481.80.99 - DE ASOCIACIÓN ESPAÑOLA DE EGIPTOLOGÍA PARA OTRAS ACTIVIDADES	2.000,00	0,00	2.000,00	Subvención
481.82.99 - DE LA ASOC. PARA LA PROMOC. TURIST. AXARQUIA PARA OTRAS ACTIVIDADES	500,00	0,00	500,00	Subvención
481.83.99 - DE LA FUNDACIÓN SERGIO JUAN JORDAN PARA OTRAS ACTIVIDADES	4.000,00	0,00	4.000,00	Subvención
481.84.99 - DE FUNDACIÓN SOCIAL CAJA DE JAÉN PARA OTRAS ACTIVIDADES	8.000,00	0,00	8.000,00	Subvención
Total 48 - DE FAMILIAS E INSTITUCIONES SIN FINES DE LUCRO	160.857,31	0,00	160.857,31	
495.00 - OTRAS DE LA U.E. PARA INVESTIGACION	47.734,48	0,00	47.734,48	Subvención
495.06 - OTRAS DE LA U.E. PARA MOVILIDAD	2.364.370,80	146.455,00	2.217.915,80	Subvención
496.99 - DE FUERA DE LA U.E. PARA OTRAS ACTIVIDADES	30.882,64	0,00	30.882,64	Subvención
Total 49 - DEL EXTERIOR	2.442.987,92	146.455,00	2.296.532,92	
TOTAL TRANSFERENCIAS CORRIENTES	83.549.826,77	339.493,97	83.210.392,80	

Descripción de la entidad y de la finalidad de las transferencias de capital	Importe concedido durante el año (1)	Derechos Anulados (2)	Derechos Reconocidos Netos (3+2)	Calificación en Contab. Financ.
760.00.00 - DE DIPUTACIÓN P. DE JAÉN PARA INVESTIGACIÓN	73.825,80	0,00	73.825,80	Subvención
760.00.99 - DE DIPUTACIÓN P. DE JAÉN PARA OTRAS ACTIVIDADES	10.500,00	0,00	10.500,00	Subvención
Total 76 - DE CORPORACIONES LOCALES	84.325,80	0,00	84.325,80	
Total 77 - DE EMPRESAS PRIVADAS	0,00	0,00	0,00	
781.07.00 - DE FUNDACIÓN INNOVARGILLA PARA OTRAS INVESTIGACIÓN	0,00	1.438,42	-1.438,42	Subvención
781.19.00 - DE FUNDACIÓN ONCE PARA LA INVESTIGACIÓN	25.000,00	0,00	25.000,00	Subvención
781.25.00 - DE FUNDACIÓN CAJA RURAL JAÉN PARA INVESTIGACIÓN	5.000,00	0,00	5.000,00	Subvención
781.42.00 - DE LA FUNDACIÓN DESCUBRE PARA INVESTIGACIÓN	1.800,00	0,00	1.800,00	Subvención
781.51.00 - DE LA FUNDACIÓN IBERDROLA PARA INVESTIGACIÓN	20.000,00	0,00	20.000,00	Subvención
781.63.00 - DE LA SEO PARA INVESTIGACIÓN	105.757,32	0,00	105.757,32	Subvención
781.66.00 - DE FUNDACIÓN GASELEC PARA INVESTIGACIÓN	20.000,00	0,00	20.000,00	Subvención
781.73.00 - DE ASOCIACIÓN DUCHENNE PARA INVESTIGACIÓN	25.000,00	0,00	25.000,00	Subvención
781.81.00 - DE FUNDACIÓN PALARQ PARA INVESTIGACIÓN	10.000,00	0,00	10.000,00	Subvención
Total 78 - DE FAMILIAS E INSTITUCIONES SIN FINES DE LUCRO	212.557,32	1.438,42	211.118,90	
795.00 - OTRAS DE LA U.E. PARA INVESTIGACION	589.341,76	0,00	589.341,76	Subvención
796.00 - DE FUERA DE LA U.E. PARA INVESTIGACION	11.639,91	0,00	11.639,91	Subvención
Total 79 - DEL EXTERIOR	600.981,67	0,00	600.981,67	
TOTAL TRANSFERENCIAS DE CAPITAL	10.901.217,42	4.521.503,90	6.379.713,52	

En el subconcepto presupuestario "450.00 - Financiación básica operativa" la Universidad recoge el ingreso por transferencia de 33,9 millones de euros que la Junta de Andalucía califica como financiación básica operativa de investigación en sus programas presupuestarios 54A y 42J, con el resto de financiación básica operativa.

Por su parte, en el subconcepto "750.01 – Financiación básica. Plan Específico Financiación inversiones" se recoge 4,1 millones de euros de derechos anulados por devolución de ingresos como consecuencia de las resoluciones recibidas en 2018 de la Junta de Andalucía por las que se declara el reintegro parcial de las subvenciones concedidas a la Universidad para la inversión "Edificio Departamental de Humanidades y Ciencias de la Educación (1ª Fase)" por importe de 1.322.418,71 euros y para la inversión "Urbanización de la primera fase del Campus Científico-Tecnológico de Linares" por importe de 2.771.707,83 euros. Estas devoluciones de ingresos se han pagado presupuestariamente en 2018 a la cuenta acreedora no presupuestaria "320.020 – Junta de Andalucía" (ver cuadro 7.3.2) pendientes de su compensación, durante los primeros meses de 2019 la Junta de Andalucía ha tramitado la correspondiente compensación de esta deuda de la UJA contra sus obligaciones pendientes de pago del ejercicio 2015 a favor de la Universidad. A fecha de elaboración de los presentes estados financieros el saldo final de la cuenta acreedora no presupuestaria 320.020 en 2018 esta compensado con el cobro de derechos reconocidos pendientes de recaudación del ejercicio 2015 procedentes de la Junta.

Todos los importes que se han traspasado a resultados durante el ejercicio corresponden a transferencia que han cumplido con las condiciones impuestas para su percepción y de acuerdo con los criterios que se detallan en la nota 4 apartado e).

Respecto a las a las transferencias corrientes emitidas por la Universidad remitimos al cuadro 6.12 de estas cuentas anuales, donde se detalla las obligaciones reconocidas para transferencias corrientes.

En relación a las transferencias de capital otorgadas, los 12.954,84 euros transferidos en 2018 responden principalmente a una transferencia a la Universidad de Córdoba para el Campus de Excelencia Agroalimentario (CEIA3).

El detalle de la composición de "Otros incrementos patrimoniales pendientes de imputar a resultados" así como su movimiento en el ejercicio 2018 es como sigue:

Movimiento "Otros incrementos patrimoniales pendientes de imputar a resultados"

-En euros-

Descripción	Saldo 31.12.17	Altas	Imputado a resultados	Reintegros	Traspasos	Saldo 31.12.18
Subvenciones para la financiación del inmovilizado no finan.: Cesión suelo Diputación de Jaén	216.380,86	-	-	-	-	216.380,86
Subvenciones para la financiación del inmovilizado no finan.: Cesión suelo Ayuntamiento de J	20.609,31	-	-	-	-	20.609,31
Subvenciones para la financiación del inmovilizado no finan.: Cesión Edif. B1 por Diputación d	563.081,00	-	(10.306,12)	-	-	552.774,88
Subvenciones para la financiación del inmovilizado no finan.: Cesión Edif. B3 por Diputación d	421.234,46	-	(4.976,07)	-	-	416.258,39
Subvenciones para la financiación del inmovilizado no finan.: Cesión Edif. C1 por Diputación d	325.117,56	-	(5.451,48)	-	-	319.666,08
Subvenciones para la financiación del inmovilizado no finan.: Cesión Edif. C2 por Diputación d	237.320,94	-	(3.979,33)	-	-	233.341,61
Subvenciones para la financiación del inmovilizado no finan.: Cesión Edif. C3 por Diputación d	595.244,57	-	(6.639,29)	-	-	588.605,28
Subvenciones para la financiación del inmovilizado no finan.: Cesión Edif. D2 por Diputación d	330.191,64	-	(5.536,56)	-	-	324.655,08
Subvenciones para la financiación del inmovilizado no finan.: Cesión Edif. 90 por Diputación d	592.157,75	-	(8.502,66)	-	-	583.655,09
Subvenciones para la financiación del inmovilizado no finan.: Cesión bienes Olympus Iberia SA	13.696,79	-	(1.398,80)	-	-	12.297,99
Subvenciones para la financiación del inmovilizado no finan.: Cesión 60,10 % Ed. Transferenci	5.169.310,31	-	(71.261,78)	-	-	5.098.048,53
Subvenciones para la financiación del inmovilizado no finan.: Cesión 85,52 % Ed. Centro I+D (C	6.259.576,58	-	(86.291,70)	-	-	6.173.284,88
Subvenciones para la financiación del inmovilizado no finan.: Cesión 85,60% Ed. Centro I+D (Es	6.605.266,15	-	(91.057,22)	-	-	6.514.208,93
Subvenciones para la financiación del inmovilizado no finan.: Cesión 96,44 % Ed. Aulario	5.291.846,40	-	(72.951,01)	-	-	5.218.895,39
Subvenciones para la financiación del inmovilizado no finan.: Compras	2.058.654,84	444.917,66	(197.123,24)	-	124.625,85	2.431.075,11
Subvenciones para la financiación del inmovilizado no finan.: Donaciones en especie	1.393.273,05	1.268.667,10	(269.066,00)	-	-	2.392.874,15
Subvenciones para la financiación de activos corrientes y gastos.	9.541.923,00	10.255.893,77	(10.989.465,10)	-	(124.625,85)	8.683.725,82
Subvenciones para la financiación de operaciones financieras.	0,00	172.725,29	(172.725,29)	-	-	0,00
Total	39.634.885,21	12.142.203,82	(11.996.731,65)	-	-	39.780.357,38

15. Provisiones y contingencias.

Se dotan provisiones para responsabilidades, analizando los litigios en curso, indemnizaciones u obligaciones pendientes, dotándose una provisión del 100% cuando hay sentencias o actos, que siendo firmes o no, son desfavorables a la Universidad. En los litigios que todavía no ha recaído sentencia o en aquellos en que son favorables a la Universidad pero han sido recurridos se dota el 50% de la cuantía reclamada. Su movimiento durante 2018 es el siguiente:

Movimiento Provisiones a largo plazo				-En euros-
Descripción	Saldo 31.12.17	Dotaciones	Aplicaciones	Saldo 31.12.18
14216. Prov. l/p para responsabilidades 201	5.747,50		(5.747,50)	-
14217. Prov. l/p para responsabilidades 201	250.040,00	0,00	(235.040,00)	15.000,00
14218. Prov. l/p para responsabilidades 201	-	12.804,00	-	12.804,00
Total Provisiones a largo plazo	255.787,50	12.804,00	(240.787,50)	27.804,00

16. Información sobre medio ambiente.

La Universidad no ha incurrido directamente en gasto e inversión de naturaleza medioambiental durante el ejercicio. Aunque en todas las operaciones que realiza se persigue minimizar el impacto medioambiental y la protección y mejora del medio ambiente, incluyendo la reducción o eliminación de la contaminación futura.

Durante 2018 se ha promovido actuaciones encaminadas a la preservación del medio ambiente en el ámbito de las infraestructuras licitando la concesión de producción de energía fotovoltaica en régimen de autoconsumo en los Campus de Jaén (900 kWp) y Linares (180 kWp), al objeto de que, en el año 2020, al menos, el 20% de la energía consumida en la UJA sea renovable y producida dentro de la Universidad.

La Universidad estima que no existen contingencias significativas relativas a la protección y mejora del medio ambiente, no considerando necesario registrar provisión alguna en tal sentido.

17. Activos en estado de venta.

La Universidad no tiene activos en estado de venta.

18. Presentación por actividades de la cuenta del resultado económico patrimonial.

La entidad no presentación por actividades la cuenta del resultado económico patrimonial.

19. Operaciones por administración de recursos por cuenta de otros entes públicos.

La Universidad de Jaén no realiza operaciones por administración de recursos de otros entes públicos.

20. Operaciones no presupuestarias de tesorería.

El estado de deudores y acreedores no presupuestarios se presenta en el cuadro nº 7.3.

CUADRO 7.3. ESTADO DE OPERACIONES NO PRESUPUESTARIAS DE TESORERÍA. EJERCICIO 2018

1.- ESTADO DE DEUDORES NO PRESUPUESTARIOS

- En Euros -

Concepto	Descripción	Saldo a 1-1-2018	Modificaciones al Saldo Inicial	Cargos Realizados en el Ejercicio	Total Deudores	Abonos Realizados en el Ejercicio	Deudores pendientes de cobro a 31-12-2018
310001	ANTICIPOS BECAS DEUDORES	92.879,30	0,00	212.559,99	305.439,29	305.439,29	0,00
310002	DEPÓSITOS Y FIANZAS CONSTITUIDAS	43.250,91	0,00	0,00	43.250,91	23.934,54	19.316,37
310003	ERRORES BANCARIOS	0,00	0,00	0,00	0,00	0,00	0,00
310006	PAGOS PENDIENTES DE REINTEGRO	116.953,96	0,00	109.293,55	226.247,51	111.365,40	114.882,11
310007	FUNDACIÓN CAMPUS CIENTÍFICO TECNOLÓGICO DE LINAES	0,00	0,00	0,00	0,00	0,00	0,00
310008	IMPOSICIONES FINANCIERAS A CORTO PLAZO	38.000.000,00	0,00	21.000.000,00	59.000.000,00	32.000.000,00	27.000.000,00
310009	REINTEGROS EN FORMALIZACIÓN PENDIENTES	4.902,02	0,00	229.826,88	234.728,90	228.300,47	6.428,43
310.010	CARGA INICIAL MAQUINA TIQUES LINARES PABELLON	2.060,00	0,00	0,00	2.060,00	0,00	2.060,00
31001204	DEUDOR IVA REPERCUTIDO 4	671,05	0,00	822,78	1.493,83	772,29	721,54
31001210	DEUDOR IVA REPERCUTIDO 10	386,71	0,00	1.704,82	2.091,53	1.553,02	538,51
31001216	DEUDOR IVA REPERCUTIDO 16	25.125,30	0,00	0,00	25.125,30	0,00	25.125,30
31001218	DEUDOR IVA REPERCUTIDO 18	16.285,54	0,00	0,00	16.285,54	0,00	16.285,54
31001221	DEUDOR IVA REPERCUTIDO 21	69.376,04	0,00	322.687,86	392.063,90	314.444,10	77.619,80
310013	HACIENDA PÚBLICA DEUDORA IVA A COMPENSAR	210.201,96	0,00	338.620,42	548.822,38	254.533,88	294.288,50
350004	ACUERDOS DE CAJA FIJA. ACF	0,00	0,00	300.000,00	300.000,00	300.000,00	0,00
39000104	H. PUBLICA IVA SOPORTADO 4	1.302,91	0,00	5.909,86	7.212,77	5.198,53	2.014,24
39000106	H. PUBLICA IVA SOPORTADO 6	0,00	0,00	0,00	0,00	0,00	0,00
39000107	H. PUBLICA IVA SOPORTADO 7	0,00	0,00	77,53	77,53	0,00	77,53
39000108	H. PUBLICA IVA SOPORTADO 8	0,00	0,00	0,00	0,00	0,00	0,00
39000110	H. PUBLICA IVA SOPORTADO 10	-1.398,62	0,00	15.942,32	14.543,70	17.023,52	-2.479,82
39000116	H. PUBLICA IVA SOPORTADO 16	0,00	0,00	0,00	0,00	0,00	0,00
39000118	H. PUBLICA IVA SOPORTADO 18	0,00	0,00	35,28	35,28	0,00	35,28
39000121	H. PUBLICA IVA SOPORTADO 21	12.869,92	0,00	696.042,57	708.912,49	706.955,12	1.957,37
390002	H.P.IVA INTRACOMUNITARIO DEDUCIBLE	-421,84	0,00	32.192,89	31.771,05	47.721,28	-15.950,23
TOTAL		38.594.445,16	0,00	23.265.716,75	61.860.161,91	34.317.241,44	27.542.920,47

2.- ESTADO DE ACREEDORES NO PRESUPUESTARIOS

- En Euros -

Concepto	Descripción	Saldo a 1-1-2018	Modificaciones al Saldo Inicial	Abonos Realizados en el Ejercicio	Total Acreedores	Cargos Realizados en el Ejercicio	Acreedores pendientes de cobro a 31-12-2018
320.001	H. PÚBLICA ACREEDORA POR I.R.P.F.	1.566.531,41	0,00	13.090.553,34	14.657.084,75	12.966.618,22	1.690.466,53
320.002	H. PÚBLICA ACREEDORA POR CUOTA DERECHOS PASIVOS	101.383,58	0,00	716.336,82	817.720,40	713.769,89	103.950,51
320.003	SEGURIDAD SOCIAL CUOTA OBRERA	179.862,06	0,00	2.254.573,09	2.434.435,15	2.245.753,44	188.681,71
320.004	MUFACE CUOTAS TRABAJADORES	50.786,35	0,00	364.084,36	414.870,71	363.020,13	51.850,58
320.005	CUOTAS SEGURO ESCOLAR	13.788,42	0,00	36.473,12	50.261,54	13.274,80	36.986,74
320.006	RETENCIONES EN NÓMINA	184,68	0,00	65.819,78	66.004,46	64.481,80	1.522,66
320.007	IVA SOPORTADO INTRACOMUNITARIO	-39.466,29	0,00	36.588,50	-2.877,79	100.330,46	-103.208,25
320.008	DEPÓSITOS Y FIANZAS RECIBIDAS	12.582,28	0,00	2.489,80	15.072,08	1.450,00	13.622,08
320.009	ESCUELA UNIVERSITARIA ADSCRITA SAGRADA FAMILIA	222.635,23	0,00	239.533,96	462.169,19	314.890,29	147.278,90
320.013	H. PÚBLICA ACREEDORA POR IMPUESTO SOBRE SOCIEDADES	4.025,78	0,00	4.817,30	8.843,08	8.583,67	259,41
320.014	EMBARGOS Y RETENCIONES JUDICIALES FRAS.RECIBIDAS	0,00	0,00	36.882,82	36.882,82	37.597,20	-714,38
320.015	ACREED. NO PRESUP. FUNDACIÓN CAMPUS .C.T. LINARES	0,00	0,00	0,00	0,00	0,00	0,00
320.016	H. PÚBLICA ACREEDORA POR I.R.P.F. NO RESIDENTES	168,36	0,00	6.359,53	6.527,89	5.736,46	791,43
320.017	ACREEDORES NO PRESUP. POR ERRORES BANCARIOS	28,00	0,00	0,00	28,00	0,00	28,00
320.018	INGRESOS NO PRESUPUESTARIOS PENDIENTES PMP	37.299,76	0,00	62.559,67	99.859,43	57.831,66	42.027,77
320.019.02	ACREED. NO PRESUP. IVA INTRACOMUNITARIO	52,50	0,00	32.241,78	32.294,28	32.290,52	3,76
320.019.04	ACREED. NO PRESUP. IVA SOPORTADO 4	495,19	0,00	5.917,84	6.413,03	4.047,01	2.366,02
320.019.07	ACREED. NO PRESUP. IVA SOPORTADO 7	0,00	0,00	77,53	77,53	77,53	0,00
320.019.10	ACREED. NO PRESUP. IVA SOPORTADO 10	1.832,76	0,00	16.129,14	17.961,90	16.964,28	997,62
320.019.18	ACREED. NO PRESUP. IVA SOPORTADO 18	0,00	0,00	35,28	35,28	35,28	0,00
320.019.21	ACREED. NO PRESUP. IVA SOPORTADO 21	58.806,66	0,00	699.605,34	758.412,00	653.241,40	105.170,60
320.020	JUNTA DE ANDALUCÍA	0,00	0,00	4.094.126,54	4.094.126,54	0,00	4.094.126,54
320.021	FUNDACIÓN UNIVERSIDAD DE JAÉN-EMPRESA	69.000,00	0,00	8.000,00	77.000,00	0,00	77.000,00
320.022	H.P.ACREEDORA POR REND. CAPITAL MOBILIARIO	0,00	0,00	112,86	112,86	112,86	0,00
323.001	SIN SALIDA MATERIAL DE FONDOS	0,00	0,00	587,75	587,75	587,75	0,00
391.001.04	H. PUBLICA IVA REPERCUTIDO 4	162,66	0,00	859,10	1.021,76	820,62	201,14
391.001.10	H. PUBLICA IVA REPERCUTIDO 10	-151,64	0,00	1.704,82	1.553,18	1.704,82	-151,64
391.001.16	H. PUBLICA IVA REPERCUTIDO 16	-560,00	0,00	0,00	-560,00	0,00	-560,00
391.001.18	H. PUBLICA IVA REPERCUTIDO 18	0,00	0,00	0,00	0,00	0,00	0,00
391.001.21	H. PUBLICA IVA REPERCUTIDO 21	252.228,34	0,00	412.756,19	664.984,53	361.325,93	303.658,60
TOTAL		2.531.676,09	0,00	22.189.226,26	24.720.902,35	17.964.546,02	6.756.356,33

3.- ESTADO DE PARTIDAS PENDIENTES DE APLICACIÓN:

3.A)- De los cobros pendientes de aplicación

- En Euros -

Concepto	Descripción	Cobros Pdtes. Aplic. a 1-1-2018	Modificaciones al Saldo Inicial	Cobros Realizados Ejercicio	Total Cobros Pdtes. Aplicac.	Cobros Aplicados Ejercicio	Cobros Pdtes Aplic.a 31-12-18
320010	INGRESOS PENDIENTES DE APLICACIÓN	207.415,66	0,00	-4.318,59	203.097,07	881,22	202.215,85
TOTAL		207.415,66	0,00	-4.318,59	203.097,07	881,22	202.215,85

3.B)- De los pagos pendientes de aplicación

- En Euros -

Concepto	Descripción	Pagos Pdtes. Aplic. a 1-1-2018	Modificaciones al Saldo Inicial	Pagos Realizados Ejercicio	Total Pagos Pdtes. Aplicac.	Pagos Aplicados Ejercicio	Pagos Pdtes Aplic.a 31-12-18
310005	GASTOS PENDIENTES DE APLICACION	0,00	0,00	0,00	0,00	0,00	0,00
TOTAL		0,00	0,00	0,00	0,00	0,00	0,00

21. Contratación administrativa. Procedimientos de adjudicación.

El detalle de la contratación administrativa se presenta en los cuadros nº 7.4 y 7.5.

CUADRO 7.4. CONTRATACIÓN ADMINISTRATIVA. PROCEDIMIENTOS Y FORMAS DE ADJUDICACIÓN

TIPO DE CONTRATO	PROCEDIMIENTOS Y FORMAS DE ADJUDICACIÓN						DIRECCIÓN GENERAL DE RACIONALIZACIÓN DE LA CONTRATACIÓN	ADJUDICACIÓN DIRECTA	TOTAL
	PROCEDIMIENTO ABIERTO		PROCEDIMIENTO RESTRINGIDO		PROCEDIMIENTO NEGOCIADO				
	Múltiples Criterios	Unico Criterio	Múltiples Criterios	Unico Criterio	Con Publicidad	Sin Publicidad			
- De obras	1.518.463,95	10.103,98			250.706,68			192.949,19	1.972.223,80
- De suministro	296.686,37	143.141,03				288.890,15	392.291,93	2.197.845,64	3.318.855,12
- De servicios	571.341,87			441.880,98				1.463.212,99	2.476.435,84
- De carácter administrativo especial									
- Otros									
TOTALES	2.386.492,19	153.245,01	0,00	441.880,98	250.706,68	288.890,15	392.291,93	3.854.007,82	7.767.514,76

CUADRO 7.5 DETALLE DE LOS EXPEDIENTES DE CONTRATACIÓN ADMINISTRATIVA

- En euros -

Nº	DENOMINACION	TIPO CONTRATO	PROCEDIMIENTO	PRESUPUESTO LICITACION	FECHA INICIO	EMPRESA ADJUDICATARIA	ADJUDICACION	
							FECHA	IMPORTE (IVA INCLUIDO)
2018/01	Contrato privado para los servicios bancarios de la UJA	PRIVADO	Abierto	No aplica	01/07/2018	Caja rural de Jaén, Barcelona y Madrid, S.C.C.	27/06/2018	3.000.000,00
2018/02	Contrato administrativo especial para la gestión y explotación del Colegio Mayor Domingo Savio	ESPECIAL	Abierto	No aplica	27/02/2018	ITELYP	08/06/2018	60.000,00
2018/03	Contrato de servicio de prevención ajeno en vigilancia de la salud e higiene industrial	SERVICIOS	Abierto	107.000,00	08/03/2018	QUIRON PREVENCIÓN	18/06/2018	Precios Unitarios
2018/04	Contrato de servicio para el mantenimiento de las intalaciones generales y gestión técnica de las instalaciones y equipos de bioseguridad del CPEA	SERVICIOS	Abierto	161.414,00	27/02/2018	Instalaciones Hernandez s.l	04/04/2018	124.872,00
2018/05	Contrato de suministro y mantenimiento de control de presencia para la UJA	SUMINISTROS	Abierto	80.000,00	08/03/2018	INTERNATIONAL SOFTMACHINE SYSTEMS S.L	26/10/2018	78.387,43
2018/06	Contrato mixto para el suministro de gases para actividades de docencia e investigación y servicio de mantenimiento y hblvigilancia de las instalaciones y equipos	SUMINISTROS	Abierto	470000	04/04/2018	AL AIR LIQUIDE ESPAÑA S.A	22/06/2018	Precios Unitarios
2018/07	Servicio de mantenimiento de equipamiento Hewlett Packard del servicio de Informática	SERVICIOS	Abierto	133.100,00	23/04/2018	ITWISE TECHNOLOGY SERVICES SL	23/07/2018	67.308,67
2018/08	Acuerdo Marco para el suministro de reactivos, material fungible y pequeño equipamiento para los laboratorios docentes y de investigación de la UJA	SUMINISTROS	Abierto	Precios unitarios	17/05/2019	VARIAS EMPRESAS	22/10/2018	Precios Unitarios
2018/09	Contrato de suministro del derecho de despliegue limitado de productos oracle a la UJA	SUMINISTROS	Abierto	118.939,82	22/05/2018	OFICINA DE COOPERACIÓN UNIVERSITARIA	27/06/2018	118.939,82
2018/10	Lote 1: Contrato administrativo especial para la explotación del comedor universitario en el edificio de usos múltiples	ESPECIAL	Abierto	No aplica	05/06/2018	VANDELVIRA & YANTAR S.L.	19/12/2018	Canon variable
	Lote 2: Contrato administrativo especial para la explotación la cafetería del edificio Zabaleta de la UJA	ESPECIAL	Abierto	No aplica	05/06/2018	VANDELVIRA & YANTAR S.L.	19/12/2018	Canon variable
2018/11	Contrato de suministro, instalación y mantenimiento de 4 unidades totem led en la UJA	SUMINISTROS	Abierto	54.755,84	20/12/2018	Pendiente de adjudicación	—	—
2018/12	contrato de servicios para la elaboración de un estudio sobre la evaluación del impacto económico, social y cultural de la UJA en la provincia	SERVICIOS	Abierto	42.350,00	06/06/2018	RED2RED CONSULTORES, S.L	04/10/2018	27.527,50
2018/13	Contrato de una póliza de seguro de movilidad internacional para estudiantes del programa de becas talento y otros colectivos	PRIVADO	Abierto	115,00	19/06/2018	MARKEL INTERNATIONAL INSURANCE COMPANY LIMITED SUCURSAL EN ESPAÑA	19/07/2018	Canon variable
2018/14	Contrato administrativo especial para la gestión de la feria de Empleo y Emprendimiento de la UJA	ESPECIAL	Abierto	No aplica	19/06/2018	DESIERTO	—	—
2018/15	Contrato de servicios de espacios publicitarios, diseño gráfico y creativo y la gestión de redes sociales corporativas de la UJA	SERVICIOS	Abierto	214.000,00	29/06/2018	Pendiente de adjudicación	—	—
2018/16	Contrato de Suministro de una solución cloud de escritorios virtuales para la Universidad de Jaén.	SUMINISTROS	Abierto	90.000,00	24/07/2018	DESIERTO	—	—
2018/17	Contrato de una Póliza de Seguro Colectivo de Asistencia Sanitaria de altas prestaciones.	PRIVADO	Abierto	150,00	30/07/2018	GENERALI ESPAÑA S.A DE SEGUROS Y REASEGUROS	21/11/2018	Precios Unitarios
2018/18	Suministro de equipamiento informático para el Departamento de Informática	SUMINISTROS	Abierto	30.000,00	17/09/2018	TEKNOSERVICE S.L	02/11/2018	29.076,30
2018/19	Suministro e instalación de equipamiento informático para el Departamento de Ingeniería Gráfica, Diseño y Proyectos de la Universidad de Jaén	SUMINISTROS	Abierto	27.000,00	21/09/2018	OFISUR S.L	21/11/2018	25.250,28
2018/20	Suministro de microscopios digitales con cámara integrada para el Departamento de Biología Experimental de la Universidad de Jaén.	SUMINISTROS	Abierto	28.000,00	23/10/2018	CARL ZEISS IBERIA S.L	27/11/2018	27.830,00
2018/21	Contrato de arrendamiento de la Licencia Campus de Mathematica para la Universidad de Jaén.	SUMINISTROS	Negociado	78.045,00	24/10/2018	Wolfram Research Europe Limited	21/11/2018	78.045,00
2018/22	Acuerdo marco para el suministro de material bibliográfico a la Universidad de Jaén.	SUMINISTROS	Abierto	Precios unitarios	22/10/2018	Varias empresas	19/02/2019	Precios Unitarios
2018/23	Servicio de mantenimiento de un Espectrómetro de Masas: LCMS - TOF.	SERVICIOS	Abierto	13.300,00	16/10/2018	AGILENT TECHNOLOGIES SPAIN S.L	28/11/2018	13.217,70
2018/24	Suministro e instalación de equipamiento para laboratorios docentes en el Departamento de Química Física y Analítica de la Universidad de Jaén	SUMINISTROS	Abierto	47.200,00	26/10/2018	ANDALUZA DE INSTRUMENTACION	15/12/2019	25.329,35
	THERMO FISHER SCIENTIFIC							14.146,11
2018/25	Contrato privado para la explotación de la concesión demand de las cubiertas y aparcamientos de la Universidad de Jaén para la instalación de plantas de producción de energía solar fotovoltaica conectadas a la red en régimen de autoconsumo.	PRIVADO	Abierto	No aplica	05/10/2018	ENDESA ENERGIA UNIPERSONAL	28/03/2019	Precios Unitarios
2018/26	Contrato de arrendamiento del software de gestión de bibliotecas de la Universidad de Jaén.	SUMINISTROS	Negociado	67.311,20	08/11/2018	Innovative Interfaces Global Ltd.	28/11/2018	67.311,20
2018/27	Contrato de Suministro de material bibliográfico a la Universidad de Jaén de la Colección Springer ebooks 2015.	SUMINISTROS	Abierto	24.700,00	08/11/2018	ESCO INFORMATION SERVICE S.L	12/12/2018	24.201,21
2018/28	Servicios de auditoría de las cuentas anuales de la Universidad de Jaén y de la Fundación Universidad de Jaén-Empresa y servicio de auditoría para la justificación de proyectos de investigación, subvenciones y otras ayudas concedidas a la Universidad de Jaén.	SERVICIOS	Abierto	72.600,00	09/11/2018	BDO AUDITORES, S.L.P.	14/03/2019	45.496,00
2018/29	CONTRATO de suministro de equipamiento para un micro-red inteligente para un Proyecto de Investigación	SUMINISTROS	Abierto	96.800,00	30/11/2018	ALAVA INGENIEROS S.A	05/02/2019	96.666,90
2018/30	Arrendamiento de licencias del software del Sistema de Gestión Editorial (GesEdi) del Servicio de Publicaciones y del software para la web editorial de la Universidad de Jaén (WebEdi).	SUMINISTROS	Negociado	21.102,40	04/12/2018	TREVENQUE SISTEMAS INFORMÁTICOS	01/02/2019	21.102,40
2018/31	Arrendamiento de los softwares Matlab y Simulink para las licencias Academic y Classroom de la Universidad de Jaén	SUMINISTROS	Negociado	14.527,26	12/12/2018	THE MATHWORKS S.L	19/12/2018	14.527,26
2018/32	Servicio de mantenimiento preventivo y correctivo en el área de albañilería a desarrollar en el Campus de las Lagunillas y otras edificaciones en la ciudad de Jaén.	SERVICIOS	Abierto	400.000,00	24/01/2019	Luis Hervás Vico	22/04/2019	292.920,00
2018/33	Suministro de arrendamiento de uso de la Plataforma Informática Easyvista para soporte a la gestión de procesos del Servicio de Informática de la Universidad de Jaén.	SUMINISTROS	Negociado	107.904,29	12/12/2018	EasyVista S.L.U	31/01/2019	107.904,29
EXO- 2018-01	Obra de instalación de tres unidades enfriadoras para la sustitución de la unidad enfriadora número 4 del edificio B2	OBRA	Negociado	92.232,25	17/02/2018	Instalaciones Hernandez s.l	28/05/2018	61.952,00
EXO-2018-02	Obra de reforma del muro cornisa y estrados en el edificio C4	OBRA	Negociado	215.823,73	27/02/2018	Doyma Jaén S.L	27/04/2018	188.754,68
EXO-2018-03	Obra de Construcción del Edificio de Investigación, Desarrollo e Innovación y de Tecnologías de la Información y Comunicación	OBRA	Abierto	14.988.120,21	05/03/2018	DESISTIMIENTO	—	—
EXO - 2018-04	Obra de reforma de la instalación eléctrica del Auditorio Flores de Ilemus - fase 1	OBRA	Abierto	227.241,57	09/04/2018	ANTONIO GONZALEZ MOIMBRA	07/06/2018	143.233,75
EXO - 2018-05	Obras de mejora y reforma en diversas instalaciones de la UJA	OBRA	Abierto	158.208,99	19/04/2018	Luis Hervás Vico	27/06/2018	50.707,15
	Lote 1: Mejora de los accesos al edificio B4 y reparación de pavimento	OBRA						72.468,11
	Lote 2: Reparación de la visera del Colegio Mayor	OBRA				Construcciones Glesa		
EXO-2018-06	Obra de Construcción y montaje de rollo y escudo de la Universidad de Jaén en la fachada e	OBRA	Abierto	13.431,00	24/04/2018	ROTULOS RAMIREZ- JUAN E. RAMIREZ DE LA CHICA	24/05/2018	10.103,98
EXO - 2018-07	Obra de instalación de nuevos conductos de climatización en el aula magna	OBRA	Abierto	160.799,03	16/05/2018	UTE ELECTRICIDAD FERYSAN S.A Y FERISITEC PROYECTOS Y TECNOLOGIAS	06/09/2018	133.100,00
EXO-2018-8	Contrato de obras de instalación de enfriadoras en el edificio de Biblioteca (B-2) y traslado y sustitución de la existente en el edificio del Centro de Producción y Experimentación Animal (A-1) en el Campus Las Lagunillas de Jaén	OBRA	Abierto	123.758,79	09/07/2018	UTE LUIS HERVAS VICO - PEREZ CLIMA S.L	03/10/2018	115.432,49

CUADRO 7.5 DETALLE DE LOS EXPEDIENTES DE CONTRATACIÓN ADMINISTRATIVA

- En euros -

Nº	DENOMINACIÓN	TIPO CONTRATO	PROCEDIMIENTO	PRESUPUESTO LICITACIÓN	FECHA INICIO	EMPRESA ADJUDICATARIA	ADJUDICACION	
							FECHA	IMPORTE (IVA INCLUIDO)
EXO-2018-9	Controlo de obras para la realización del Proyecto de ajardinamiento del Aulario del Campus Científico-Tecnológico de Linares	OBRA	Abierto	93.515,10	09/07/2018	CHM OBRAS E INFRAESTRUCTURAS S.A	19/10/2018	75.130,04
EXO-2018-10	Obras de adaptación de locales a espacios universitarios	OBRA	Abierto	716.299,74	17/07/2018	UTE ANIL SERVICIOS E INGENIERIA Y VIVENDIO S.L	26/10/2018	513.739,97
EXO-2018-11	Obras de adecuaciones varias en el edificio del Rectorado	OBRA	Abierto	107.645,29	19/07/2018	LUIS HERVAS VICO	19/10/2018	84.856,78
EXO 2018-12	Obras instalación de equipos de climatización en el edificio del Rectorado (B-1) y en el Aulario Flores de Lomus (B-4) del Campus Las Lagunillas de Jaén con criterios sociales y medioambientales. LOTE 1	OBRA	Abierto	379.612,62	19/09/2018	Perez clima s.l	07/12/2018	287.566,66
	Obras instalación de equipos de climatización en el edificio del Rectorado (B-1) y en el Aulario Flores de Lomus (B-4) del Campus Las Lagunillas de Jaén con criterios sociales y medioambientales. LOTE 2	OBRA				Instalaciones Hernandez s.l		42.229,00
EXA 201801	Suministro de un computador con procesadores de tecnología multinevicio con notable capacidad de memoria y almacenamiento	SUMINISTROS	Dirección General de racionalización de la Contratación	42.313,70	20/03/2018	ATOS IT SOLUTIONS AND SERVICES IBERIA S.L.	02/04/2018	42.013,70
EXA 201802	Suministro de un servidor físico y licencias para ampliar la infraestructura de virtualización del Servicio de Informática	SUMINISTROS	Dirección General de racionalización de la Contratación	28.805,26	23/04/2018	HEWLETT-PACKARD SERVICIOS ESPAÑA, S.L.U	04/05/2018	28.805,16
EXA 201803	Suministro de servidor oracle database Appliance	SUMINISTROS	Dirección General de racionalización de la Contratación		26/04/2018	INFORMATICA.EL CORTE INGLES, S.A	04/05/2018	102.267,06
EXA 201804	Servicio de redacción del Proyecto de Ejecución para la Rehabilitación de las plantas segunda, tercera y cuarta del antiguo edificio de Magisterio.	SERVICIOS	Acuerdo Marco	106.431,60	04/07/2018	UTE ARQUI3 ARQUITECTURA Y URBANISMO, S.L.P. Y OTRA	12/09/2018	105.149,00
EXA 201805	Controlo basado en Acuerdo Marco de Servicios para la Redacción del Proyecto de Ejecución de la Obra de Construcción de un salón de actos en el edificio de la antigua Escuela de Magisterio y de otras labores técnicas necesarias para su ejecución.	SERVICIOS	Acuerdo Marco		05/07/2018	AYESA INGENIERIA Y ARQUITECTURA S.A.	18/09/2018	64.728,95
EXA 201806	Controlo basado en Acuerdo Marco de Servicios para la Redacción del Anteproyecto para la Obra de Construcción del edificio Rectorado de la Universidad de Jaén.	SERVICIOS	Acuerdo Marco	192.765,58	25/07/2018	ARQUITRABE ARQUITECTOS Y URBANISTAS, S.L.P.	16/10/2018	109.200,00
EXA 201807	Controlo basado en Acuerdo Marco de Servicios para la Redacción del Proyecto de Ejecución para la obra de ampliación del pabellón polideportivo de la Universidad de Jaén.	SERVICIOS	Acuerdo Marco		23/07/2018	UTE NON ARQUITECTURA UNIVERSIDAD	15/10/2018	91.355,00
EXA 201808	Suministro de equipamiento de comunicaciones para la red cableada de las nuevas dependencias del Centro de Estudios Avanzados de Lenguas Modernas	SUMINISTROS	Dirección General de racionalización de la Contratación	8.068,28	25/07/2018	TRC - EDNON ACUERDO MARCO 10/2012 UTE LEY 18/1982 DE 26 DE MAYO	27/05/2018	8.068,28
EXA 201809	Suministro de equipamiento wifi para las nuevas dependencias del Centro de Estudios Avanzados en Lenguas Modernas	SUMINISTROS	Dirección General de racionalización de la Contratación	10.097,85	13/07/2018	TECNOCOM ESPAÑA SOLUTIONS, SLU	03/09/2018	10.097,85
EXA 201810	Suministro de equipamiento y servicio de mantenimiento del sistema de balanceadores hardware y sistema VPNSSL.	SUMINISTROS	Dirección General de racionalización de la Contratación	173209,88	43179	ATOS IT SOLUTIONS AND SERVICES IBERIA S.L.	43369	173.209,88
EXA 201811	Servicios para la Redacción del Proyecto de Ejecución para la Rehabilitación de la Casa Forestal Torre del Vinagro Santiago-Pontones.	SERVICIOS	Acuerdo Marco	20.997,47	12/09/2018	AYESA INGENIERIA Y ARQUITECTURA S.A.	17/10/2018	20.086,00
EXA 201812	Servicios para la elaboración de una propuesta urbanística y de ordenación volumétrica de la ampliación del Campus Universitario de Jaén.	SERVICIOS	Acuerdo Marco	42.350,00	12/09/2018	UTE ASIER CAÑO Y AISLATEO CONSULTORES ACÚSTICOS, S.L.	17/10/2018	41.720,80
EXA 201813	Suministro de un vehículo todo-terreno para prácticas de campo.	SUMINISTROS	Dirección General de racionalización de la Contratación	27830	43361	BMM AUTOMÓVILES ESPAÑA, S.A.	43371	27.830,00

22. Valores recibidos en depósito.

Los depósitos y fianzas recibidos pendientes de devolver a 1 de enero de 2018 asciende a 12.582,28 euros y se han recibido durante el ejercicio 2.489,80 euros, con lo que el total de valores recibidos en depósito suman 15.072,08 euros. Los valores recibidos en depósito cancelados durante 2018 importan 1.450 euros, por lo que los valores recibidos en depósito pendientes de devolver a 31 de diciembre de 2018 ascienden a 13.622,08 euros. Ver en el nota 20, cuadro 7.3.2, el concepto no presupuestario 320.008-Depósitos y fianzas recibidas.

23. Información presupuestaria.

23.1 Presupuesto corriente.

23.1.1 Presupuesto de gastos.

23.1.1.a) Modificaciones de crédito.

En euros-

CLASIFICACIÓN ECONÓMICA	EXPLICACIÓN	CRÉDITOS EXTRAORDINAR.	SUPLEMENTOS DE CRÉDITO	AMPLIACIONES DE CRÉDITO	TRANSFERENCIAS DE CRÉDITO		INCORPORACIÓN REMANENTES DE CRÉDITO	CRÉDITOS GENERADOS POR INGRESOS	BAJAS POR ANULACIÓN Y RECTIFICACIÓN	OTRAS MODIFICACIONES	TOTAL MODIFICACIONES
					POSITIVAS	NEGATIVAS					
1	GASTOS DE PERSONAL	0,00	0,00	0,00	319.583,30	312.821,70	0,00	0,00	0,00	0,00	6.761,60
2	GASTOS CORRIENTES EN BIENES Y SERVICIOS	0,00	0,00	2.177.505,89	2.885.371,46	2.416.685,43	4.291.559,91	1.169.250,12	0,00	0,00	8.107.021,95
3	GASTOS FINANCIEROS	0,00	0,00	1.189.505,17	9,56	0,00	0,00	0,00	0,00	0,00	1.189.514,73
4	TRANSFERENCIAS CORRIENTES	0,00	0,00	108.367,87	684.192,00	552.639,80	1.332.452,36	1.653.158,66	0,00	0,00	3.225.531,09
	TOTAL OPERACIONES CORRIENTES	0,00	0,00	3.475.378,93	3.889.156,32	3.282.126,93	5.624.012,27	2.822.408,78	0,00	0,00	12.528.829,37
6	INVERSIONES REALES	0,00	0,00	1.299.467,65	2.022.468,79	2.629.498,18	15.462.790,65	6.569.775,71	0,00	0,00	22.715.004,62
7	TRANSFERENCIAS DE CAPITAL	0,00	0,00	12.954,84	0,00	0,00	0,00	0,00	0,00	0,00	12.954,84
	TOTAL OPERACIONES DE CAPITAL NO FINANCIERAS	0,00	0,00	1.312.422,49	2.022.468,79	2.629.498,18	15.462.790,65	6.569.775,71	0,00	0,00	22.727.959,46
	TOTAL OPERACIONES NO FINANCIERAS	0,00	0,00	4.787.801,42	5.911.625,11	5.911.625,11	21.076.802,92	9.392.184,49	0,00	0,00	35.256.788,83
8	INVERSIONES REALES	0,00	0,00	7.540,56	15.000,00	15.000,00	0,00	0,00	0,00	0,00	7.540,56
9	TRANSFERENCIAS DE CAPITAL	0,00	0,00	0,00	0,00	0,00	0,00	0,00	0,00	0,00	0,00
	TOTAL OPERACIONES FINANCIERAS	0,00	0,00	7.540,56	15.000,00	15.000,00	0,00	0,00	0,00	0,00	7.540,56
	TOTAL	0,00	0,00	4.795.341,98	5.926.625,11	5.926.625,11	21.076.802,92	9.392.184,49	0,00	0,00	35.264.329,39

En euros-

CLASIFICACIÓN FUNCIONAL	EXPLICACIÓN	CRÉDITOS EXTRAORDINAR.	SUPLEMENTOS DE CRÉDITO	AMPLIACIONES DE CRÉDITO	TRANSFERENCIAS DE CRÉDITO		INCORPORACIÓN REMANENTES DE CRÉDITO	CRÉDITOS GENERADOS POR INGRESOS	BAJAS POR ANULACIÓN Y RECTIFICACIÓN	OTRAS MODIFICACIONES	TOTAL MODIFICACIONES
					POSITIVAS	NEGATIVAS					
A	ACTIVIDADES COMPLEMENTARIAS	0,00	0,00	3.084.266,25	714.591,24	354.228,68	129.158,04	112.222,72	0,00	0,00	3.686.009,57
AA	ACCIÓN SOCIAL	0,00	0,00	7.540,56	0,00	0,00	0,00	0,00	0,00	0,00	7.540,56
ACC	COMUNICACIÓN	0,00	0,00	92.000,00	65.587,88	65.587,88	0,00	0,00	0,00	0,00	92.000,00
ACI	INTERNACIONALIZACIÓN	0,00	0,00	44.000,00	185.987,94	181.443,36	952.062,62	1.521.934,26	0,00	0,00	2.522.541,46
AFA	FORMACION DEL PAS	0,00	0,00	0,00	573,65	573,65	0,00	0,00	0,00	0,00	0,00
AFO	FORMACIÓN DE OTRO PERSONAL	0,00	0,00	0,00	0,00	0,00	0,00	0,00	0,00	0,00	0,00
AFP	FORMACION DEL PDI	0,00	0,00	0,00	0,00	0,00	0,00	0,00	0,00	0,00	0,00
AFR	FORMACIÓN PARA LA PREVENCIÓN DE RIESGO	0,00	0,00	0,00	0,00	0,00	0,00	0,00	0,00	0,00	0,00
AGC	PLANIFICACIÓN, CALIDAD Y RESPONSABILIDAD	0,00	0,00	0,00	36.105,14	99.017,50	0,00	4.044,71	0,00	0,00	-58.867,65
AGG	GERENCIA	0,00	0,00	30.000,00	5.419,33	5.419,33	0,00	0,00	0,00	0,00	30.000,00
AGP	DOCENCIA Y PROFESORADO	0,00	0,00	0,00	0,00	0,00	0,00	0,00	0,00	0,00	0,00
AGS	SECRETARÍA GENERAL	0,00	0,00	0,00	3.006,85	5.406,85	0,00	0,00	0,00	0,00	-2.400,00
AID	INFRAESTRUCTURA	0,00	0,00	690.128,40	1.273.361,26	1.273.361,25	0,00	11.986,49	0,00	0,00	702.114,90
AIT	TIC Y UNIVERSIDAD DIGITAL	0,00	0,00	0,00	138.193,76	138.193,76	0,00	17.364,44	0,00	0,00	17.364,44
ALE	ESTUDIANTES	0,00	0,00	0,00	65.315,94	79.542,18	14.251,57	10.000,00	0,00	0,00	10.025,33
ALI	RELACIONES CON LA SOCIEDAD E INSERCIÓN	0,00	0,00	57.837,70	73.151,27	172.167,81	40.830,43	26.850,00	0,00	0,00	26.501,59
ALI1	APOYO AL EMPRENDIMIENTO DEL ALUMNADO	0,00	0,00	0,00	5.365,47	30.801,97	0,00	0,00	0,00	0,00	-25.436,50
ALI2	APOYO A LA EMPLEABILIDAD POR CUENTA AJE	0,00	0,00	0,00	0,00	0,00	0,00	35.100,00	0,00	0,00	35.100,00
AS	SUBVENCIONES ESPECÍFICAS	0,00	0,00	205.281,33	11.825,00	120.782,56	815.414,43	674.764,88	0,00	0,00	1.586.503,08
	Total Función A	0,00	0,00	4.211.054,24	2.578.484,73	2.526.526,78	1.951.717,09	2.414.267,50	0,00	0,00	8.628.996,78

TOTALES POR CLASIFICACIÓN FUNCIONAL

CLASIFICACIÓN FUNCIONAL	EXPLICACIÓN	CRÉDITOS EXTRAORDINAR.	SUPLEMENTOS DE CRÉDITO	AMPLIACIONES DE CRÉDITO	TRANSFERENCIAS DE CRÉDITO		INCORPORACIÓN REMANENTES DE CRÉDITO	CRÉDITOS GENERADOS POR INGRESOS	BAJAS POR ANULACIÓN Y RECTIFICACIÓN	OTRAS MODIFICACIONES	TOTAL MODIFICACIONES
					POSITIVAS	NEGATIVAS					
C	PROYECCIÓN DE LA CULTURA Y DEPORTES	0,00	0,00	8.608,00	148.932,20	72.375,06	236.289,41	280.908,98	0,00	0,00	604.363,53
CECC	CINE	0,00	0,00	0,00	0,00	0,00	0,00	0,00	0,00	0,00	0,00
CECD	DANZA	0,00	0,00	0,00	0,00	0,00	0,00	0,00	0,00	0,00	0,00
CECE	EXPOSICIONES	0,00	0,00	0,00	1.100,00	1.100,00	0,00	0,00	0,00	0,00	0,00
CECF	ITINERARIOS CULTURALES	0,00	0,00	0,00	0,00	0,00	0,00	0,00	0,00	0,00	0,00
CECI	INVENTARIO Y CONSERVACIÓN PATRIMONIO	0,00	0,00	0,00	0,00	0,00	0,00	0,00	0,00	0,00	0,00
CECL	LITERATURA	0,00	0,00	0,00	0,00	0,00	0,00	0,00	0,00	0,00	0,00
CECM	MÚSICA	0,00	0,00	0,00	0,00	0,00	0,00	4.000,00	0,00	0,00	4.000,00
CECP	PREMIOS	0,00	0,00	0,00	9.200,00	9.200,00	0,00	0,00	0,00	0,00	0,00
CECR	PROGRAMACIÓN CULTURAL	0,00	0,00	0,00	3.934,50	3.934,50	0,00	0,00	0,00	0,00	-3.934,50
CECT	TEATRO	0,00	0,00	0,00	0,00	0,00	0,00	0,00	0,00	0,00	0,00
CEF	FUNDACIONES	0,00	0,00	0,00	0,00	0,00	0,00	0,00	0,00	0,00	0,00
CEM	PROGRAMA UNIVERSITARIO DE MAYORES	0,00	0,00	0,00	0,00	0,00	0,00	20.000,00	0,00	0,00	20.000,00
	Total Función C	0,00	0,00	8.608,00	159.232,20	86.609,56	236.289,41	304.908,98	0,00	0,00	624.429,03
E	ENSEÑANZA	0,00	0,00	82.748,55	665.105,93	424.765,15	3.216.117,14	125.568,37	0,00	0,00	3.664.764,84
EEE	ENSEÑANZA DE GRADO, POSTGRADO Y FORM	0,00	0,00	0,00	10.115,46	281.842,95	0,00	0,00	0,00	0,00	-271.727,49
EMO	ENSEÑANZA MASTER OFICIAL	0,00	0,00	0,00	37.250,00	499.770,00	0,00	5.000,00	0,00	0,00	-457.520,00
EMO1	MASTER OFICIAL: PERSONAL AJENO UJA	0,00	0,00	0,00	431.103,32	1.494,41	0,00	0,00	0,00	0,00	429.608,91
EMO2	MASTER OFICIAL: OTROS GASTOS	0,00	0,00	0,00	65.064,41	1.878,32	0,00	0,00	0,00	0,00	63.186,09
EPC	CURSOS DE EXTENSIÓN UNIVERSITARIA Y DE	0,00	0,00	0,00	0,00	4.120,06	14.713,68	0,00	0,00	0,00	10.593,62
EPE	FORMACION CONTINUA ESPECIFICA	0,00	0,00	0,00	6.731,68	10.577,23	73.463,36	39.483,73	0,00	0,00	109.051,54
EPG	FORMACION CONTINUA GENERICA	0,00	0,00	0,00	116.077,72	16.854,20	85.610,40	42.000,00	0,00	0,00	226.833,92
EPJ	JORNADAS, CONGRESOS Y SIMILARES	0,00	0,00	0,00	24.346,11	47.658,02	57.649,05	138.111,51	0,00	0,00	172.448,65
EPP	TITULOS PROPIOS DE POSTGRADO	0,00	0,00	0,00	70.160,14	83.031,01	705.923,46	276.487,20	0,00	0,00	969.549,79
	Total Función E	0,00	0,00	82.748,55	1.425.954,77	1.371.991,35	4.153.477,09	626.600,81	0,00	0,00	4.916.789,87
I	INVESTIGACIÓN	0,00	0,00	41.325,01	72.626,26	109.791,21	88.746,68	9.310,76	0,00	0,00	102.217,50
IAC	CONTRATOS DE INVESTIGACIÓN	0,00	0,00	49.559,36	54.149,66	136.106,79	1.784.308,34	188.118,97	0,00	0,00	1.940.027,54
IAI	CONTRATOS DE INVESTIGACIÓN INTERNOS	0,00	0,00	0,00	52.265,70	21.906,00	73.549,72	18.177,75	0,00	0,00	122.087,17
IBG	GRUPOS DE INVESTIGACIÓN	0,00	0,00	30.000,00	249.348,48	12.140,97	1.288.156,26	17.613,84	0,00	0,00	1.572.977,61
IBG7.8	ACCION 1 PAUJUA ANUALIDAD 2017	0,00	0,00	0,00	12.332,91	8.388,11	504.394,53	4.311,41	0,00	0,00	512.650,74
IBP	PROYECTOS DE INVESTIGACIÓN	0,00	0,00	170.852,49	166.163,62	354.771,49	3.875.963,16	1.782.163,40	0,00	0,00	5.640.371,18
IFD	DOCTORADO	0,00	0,00	0,00	3.974,05	6.974,05	0,00	0,00	0,00	0,00	-3.000,00
IFJ	JORNADAS CONGRESOS Y SIMILARES	0,00	0,00	0,00	12.000,00	6.400,00	21.516,03	18.522,27	0,00	0,00	45.638,30
IFP	INVESTIGACIÓN	0,00	0,00	10.236,53	160.521,86	418.006,06	0,00	84.258,55	0,00	0,00	-162.991,12
IFP7.8	PLAN PLURIANUAL 2017	0,00	0,00	0,00	69.601,67	69.601,67	97.463,98	0,00	0,00	0,00	97.463,98
IFP8.9	PLAN PLURIANUAL 2018	0,00	0,00	37.500,00	296.883,99	321.578,67	0,00	0,00	0,00	0,00	12.805,32
IFS	AYUDAS A LA INVESTIGACIÓN	0,00	0,00	87.207,80	225.958,00	101.498,67	6.861.022,27	3.874.397,97	0,00	0,00	10.947.086,37
IFT	TRANSFERENCIA Y EMPRENDIMIENTO	0,00	0,00	31.000,00	0,00	0,00	9.251,00	316,08	0,00	0,00	40.567,08

TOTALES POR CLASIFICACIÓN FUNCIONAL

CLASIFICACIÓN FUNCIONAL	EXPLICACIÓN	CRÉDITOS EXTRAORDINAR.	SUPLEMENTOS DE CRÉDITO	AMPLIACIONES DE CRÉDITO		TRANSFERENCIAS DE CRÉDITO		INCORPORACIÓN REMANENTES DE CRÉDITO	CRÉDITOS GENERADOS POR INGRESOS	BAJAS POR ANULACIÓN Y RECTIFICACIÓN	OTRAS MODIFICACIONES	TOTAL MODIFICACIONES
				POSITIVAS	NEGATIVAS	POSITIVAS	NEGATIVAS					
IFT1	IFT1 - APOYO ACTIVIDADES TRANSFERENCIA D	0,00	0,00	35.250,00	374.328,73	387.127,21	126.947,36	48.216,20	0,00	0,00	0,00	226.212,04
	Total Función I	0,00	0,00	492.931,19	1.941.497,42	1.762.953,41	14.733.319,33	6.046.407,20	0,00	0,00	0,00	21.094.113,71
	TOTAL	0,00	0,00	4.795.341,98	5.926.625,11	5.926.625,11	21.076.802,92	9.392.184,49	0,00	0,00	0,00	35.264.329,39

TOTALES POR CLASIFICACIÓN ORGÁNICA

CLASIFICACIÓN ORGÁNICA	EXPLICACIÓN	CRÉDITOS EXTRAORDINAR.	SUPLEMENTOS DE CRÉDITO	AMPLIACIONES DE CRÉDITO		TRANSFERENCIAS DE CRÉDITO		INCORPORACIÓN REMANENTES DE CRÉDITO	CRÉDITOS GENERADOS POR INGRESOS	BAJAS POR ANULACIÓN Y RECTIFICACIÓN	OTRAS MODIFICACIONES	TOTAL MODIFICACIONES
				POSITIVAS	NEGATIVAS	POSITIVAS	NEGATIVAS					
01	ÓRGANOS DE GOBIERNO COLEGIADOS	0,00	0,00	42.350,00	6.761,60	6.761,60	0	3.000,00	0	0	0	45.350,00
02	ÓRGANOS DE GOBIERNO UNIPERSONALES	0,00	0,00	1.063.498,36	2.864.450,68	1.133.660,41	9.803.846,04	3.884.048,70	0	582.588,19	13.603.171,02	
03	CENTROS UNIVERSITARIOS	0,00	0,00	316.888,03	940.531,53	1.157.510,84	1.305.604,58	1.441.236,98	0	14.088,61	3.294.797,51	
04	SERVICIOS	0,00	0,00	3.063.003,10	1.380.325,04	2.277.031,63	155.428,20	1.193.045,34	0	632.616,80	5.940.800,03	
05	PARTICIPACIÓN Y REPRESENTACIÓN INSTITUC	0,00	0,00	0	3.173,98	3.173,98	14.590,30	0	0	-23,62	14.566,68	
06	DEPARTAMENTOS UNIVERSITARIOS	0,00	0,00	291.602,49	730.532,28	1.347.636,65	9.757.107,24	2.805.153,47	0	-1.229.845,09	12.241.122,48	
07	CÁTEDRAS UNIVERSITARIAS	0,00	0,00	18.000,00	850	850	40.226,56	65.700,00	0	595,11	124.521,67	
	TOTAL	0,00	0,00	4.795.341,98	5.926.625,11	5.926.625,11	21.076.802,92	9.392.184,49	0,00	0,00	0,00	35.264.329,39

Nota: En el Anexo I.3 de estas Cuentas Anuales puede verse un mayor detalle de las modificaciones de crédito según estructura orgánica, funcional y económica.

23.1.1.b) Remanentes de crédito.

-En euros-

Clasificación Económica	Descripción	REMANENTES COMPROMETIDOS	REMANENTES NO COMPROMETIDOS	TOTAL REMANENTES DE CRÉDITO
11	PERSONAL EVENTUAL	0,00	1.006,26	1.006,26
12	FUNCIONARIOS	0,00	450.804,90	450.804,90
13	LABORALES	0,00	11.140,57	11.140,57
14	OTRO PERSONAL	0,00	0,00	0,00
15	INCENTIVOS AL RENDIMIENTO	0,00	10.148,91	10.148,91
16	CUOTAS, PRESTACIONES Y GASTOS SOCIALES A CARGO DEL EMPLEADOR	0,00	251.227,21	251.227,21
Total Capítulo 1 - GASTOS DE PERSONAL		0,00	724.327,85	724.327,85
2	GASTOS CORRIENTES EN BIENES Y SERVICIOS (sin 220.01.50)	124.452,30	5.890.661,05	6.015.113,35
220.01.50	MATERIAL BIBLIOGRAFICO. DEPARTAMENTOS.	0,00	74.863,71	74.863,71
Total Capítulo 2 - GASTOS CORRIENTES EN BIENES Y SERVICIOS		124.452,30	5.965.524,76	6.089.977,06
31	DE PRÉSTAMOS EN MONEDA NACIONAL	0,00	9.989,49	9.989,49
34	DE DEPOSITOS, FIANZAS Y OTROS	0,00	10.534,21	10.534,21
Total Capítulo 3 - GASTOS FINANCIEROS		0,00	20.523,70	20.523,70
40	A LA ADMINISTRACIÓN GENERAL DEL ESTADO	0,00	0,00	0,00
41	A ORGANISMOS AUTÓNOMOS	0,00	0,00	0,00
44	A EMPRESAS PUBLICAS Y OTROS ENTES PÚBLICOS	0,00	95.000,00	95.000,00
47	A EMPRESAS PRIVADAS	0,00	104,25	104,25
48	A FAMILIAS E INSTITUCIONES SIN FINES DE LUCRO	0,00	1.878.435,08	1.878.435,08
49	AL EXTERIOR	0,00	0,00	0,00
Total Capítulo 4 - TRANSFERENCIAS CORRIENTES		0,00	1.973.539,33	1.973.539,33
60	INVERSIÓN NUEVA (Sin 606.00.50)	257.292,92	337.001,43	594.294,35
606.00.50	SISTEMAS PARA PROCESOS DE INFORMACION. DEPARTAMENTOS	0,00	130.221,42	130.221,42
640	PROYECTOS DE INVESTIGACIÓN	0,00	3.730.354,20	3.730.354,20
640.10	GASTOS DE PERSONAL	0,00	701.995,35	701.995,35
640.11	GASTOS DE EJECUCION	0,00	166.762,05	166.762,05
640.12	DOTACION ADICIONAL	0,00	79.181,81	79.181,81
640.14	VIAJES Y DIETAS	0,00	83.735,78	83.735,78
640.15	MATERIAL INVENTARIABLE	0,00	23.279,02	23.279,02
640.16	MATERIAL FUNGIBLE	0,00	15.280,38	15.280,38
640.18	OTROS GASTOS	0,00	39.391,77	39.391,77
640.21	GASTOS DE FUNCIONAMIENTO	0,00	2.606.360,88	2.606.360,88
640.24	GASTOS DE PERSONAL COLABORADOR	0,00	20.749,28	20.749,28
640.28	AUDITORIA	0,00	0,00	0,00
640.29	SUBCONTRATACION	0,00	55.661,77	55.661,77
640.30	GASTOS DE GESTIÓN DE PROYECTOS EUROPEOS	0,00	164,90	164,90
641	GRUPOS DE INVESTIGACIÓN	0,00	2.213.977,33	2.213.977,33
642	CONTRATOS Y CONVENIOS ART. 83 L.O.U.	0,00	2.060.086,88	2.060.086,88
644	AYUDAS A LA INVESTIGACIÓN	0,00	8.648.114,26	8.648.114,26

-En euros-

Clasificación Económica - Descripción	REMANENTES COMPROMETIDOS	REMANENTES NO COMPROMETIDOS	TOTAL REMANENTES DE CRÉDITO
645 - SUBVENCIONES ESPECÍFICAS	0,00	1.029.858,95	1.029.858,95
649 - OTRO INMOVILIZADO INMATERIAL	0,00	16.137,25	16.137,25
66 - INVERSION DE REPOSICIÓN	653.406,19	252.043,75	905.449,94
Total Capítulo 6 - INVERSIONES REALES	910.699,11	22.210.358,46	23.121.057,57
70 - A LA ADMINISTRACIÓN GENERAL DEL ESTADO	0,00	0,00	0,00
74 - A EMPRESAS PÚBLICAS Y OTROS ENTES PÚBLICOS	0,00	0,00	0,00
75 - A LAS COMUNIDADES AUTÓNOMAS	0,00	0,00	0,00
Total Capítulo 7 - TRANSFERENCIAS DE CAPITAL	0,00	0,00	0,00
83 - CONCESIÓN DE PRÉSTAMOS	0,00	0,00	0,00
86 - ADQUISICION DE ACCIONES Y PARTICIP.FUERA DEL SECTOR PUPICO	0,00	0,00	0,00
87 - APORTACIONES PATRIMONIALES	0,00	897,50	897,50
Total Capítulo 8 - ACTIVOS FINANCIEROS	0,00	897,50	897,50
91 - AMORTIZACIÓN DE PRÉSTAMOS EN MONEDA NACIONAL	0,00	179.548,57	179.548,57
Total Capítulo 9 - PASIVOS FINANCIEROS	0,00	179.548,57	179.548,57
TOTAL	1.035.151,41	31.074.720,17	32.109.871,58

23.1.1.c) Ejecución de proyectos de inversión.

En euros-

CÓDIGO PROYECTO	EXPLICACIÓN	COSTE TOTAL ACTUALIZADO	EJERCICIO INICIAL	EJERCICIO FINAL	INVERSIÓN REALIZADA A 1 DE ENERO	INVERSIÓN REALIZADA EN EL EJERCICIO	ANUALIDADES PENDIENTES				TIPO DE FINANCIACIÓN
							EJERCICIO 2019	EJERCICIO 2020	EJERCICIO 2021	EJERCICIO 2022	
02.03.K5	FEDER UNJA15-CE-3726: Actualización de equipamientos de los Servicios Centrales de Apoyo a la investigación.	371.918,10	2016	2019	226.500,00	137.644,00	7.774,10				80% Fondos FEDER y 20% cofinanciación UJA
02.08.40	Obra Edificio de I+D+i y TIC	17.625.537,07	2010	2022	442.403,07	433.134,00	750.000,00	4.000.000,00	7.000.000,00	5.000.000,00	Pendiente de financiación
02.08.60	Construcción pistas de pádel y aseos en zona deportiva	422.572,73	2016	2018	28.429,79	361.170,16	32.972,78				Inicialmente la UJA
03.05.06	Ayuda investigación infraestructura científica 2018: "Laboratorio de residuos: Caracterización mediante ensayos geofísicos, geoquímicos y tecnológicos del potencial contaminante y estudio de aprovechamiento como materias primas secundarias sostenibles".	101.173,00	2018	2020	0,00	0,00	101.173,00				
03.10.18	Ayuda investigación infraestructura científica 2018: "Equipamiento científico-técnico para el desarrollo de investigación en el Centro de Estudios Avanzados en Olivar y Aceite de Oliva".	737.980,75	2018	2020	0,00	0,00	737.980,75				
03.12.07	Ayuda investigación infraestructura científica 2018: "Plan de equipamiento TIC para el fomento de actividades en el ámbito de la investigación de los grupos implicados".	110.176,00	2018	2020	0,00	0,00	110.176,00				
04.15.16	Ayuda investigación infraestructura científica 2018: "Invernadero de Investigación de la Universidad de Jaén".	259.664,00	2018	2020	0,00	0,00	259.664,00				80% Fondos FEDER y 20% cofinanciación UJA
04.15.17	Ayuda investigación infraestructura científica 2018: "Actualización de Equipamiento de los Servicios Centrales de Apoyo a la Investigación (SCAI), de la Universidad de Jaén en los Centros CICT y CPEA".	709.978,51	2018	2020	0,00	0,00	709.978,51				
04.15.18	Ayuda investigación infraestructura científica 2018: "Desarrollo de la Unidad de Biología Vegetal, Ambiental y Ecofisiología en el Centro de Instrumentación Científico-Técnica CICT de los SCAI de la Universidad de Jaén".	306.507,36	2018	2020	0,00	0,00	306.507,36				
06.21.06.00.52	Ayuda investigación infraestructura científica 2018: "Dotación de equipamiento para la modelización y el apoyo al diseño, mecanizado y construcción de prototipos para la investigación".	318.167,00	2018	2020	0,00	0,00	318.167,00				
04.12.01	Proyecto de ejecución construcción de salón de actos en Edif. de la antigua Esc. de Magisterio	77.142,76	2017	2019	14.497,98	37.644,78	25.000,00				Inicialmente la UJA
04.12.03	Recalce Cafetería del Colegio Mayor Domingo Savio	117.183,55	2016	2018	108.327,79	8.855,76					Inicialmente la UJA
04.12.04	Estudio y ejecución adaptación plantas 2º, 3º y 4º en Edif. de la antigua Escuela de Magisterio	2.776.943,64	2019	2021	0,00	71.943,64	25.000,00	1.180.000,00	1.500.000,00		Inicialmente la UJA
04.12.05	Construcción jardines en el campus de Linares	78.053,63	2018	2019	0,00	3.053,63	75.000,00				Inicialmente la UJA
04.12.09	Adecuación locales del edificio de Alojamiento y Guardería para C.E.A. en Lengua Moderna	485.597,92	2018	2019	0,00	35.597,92	450.000,00				Inicialmente la UJA
04.12.10	Adaptación de espacios del Edificio Rectorado (B1)	136.225,29	2018	2019	0,00	46.225,29	90.000,00				Inicialmente la UJA
04.12.11	Actuaciones de adaptación en el edificio A-4	223.075,55	2018	2018	0,00	223.075,55					Inicialmente la UJA
TOTALES		24.857.896,86			820.158,63	1.358.344,73	3.999.393,50	5.180.000,00	8.500.000,00	5.000.000,00	

Nota: En la UJA no existen compromisos de gasto de ejercicios posteriores en contratos de obra bajo la modalidad de abono total del precio.

23.1.2 Presupuesto de ingresos.

23.1.2.a) Proceso de gestión de los ingresos públicos.

23.1.2.a).1 Derechos anulados.

-En euros-					
Aplicación Presupuestaria	Descripción	Anulación de Liquidaciones	Aplazamiento y Fraccionamiento	Devolución de Ingresos	Total Derechos Anulados
30300	TASAS ACADÉMICAS POR SERVICIOS ADMINISTRATIVOS	0,00	0,00	11.703,69	11.703,69
30301	TASAS ACADÉMICAS POR SERVICIOS DE CENTROS ADSCRITO	0,00	0,00	5.509,89	5.509,89
	Subtotal Artículo 30	0,00	0,00	17.213,58	17.213,58
31200	SERVICIOS ACADÉMICOS DE GRADO CENTROS PROPIOS	0,00	0,00	186.652,20	186.652,20
31201	SERVICIOS ACADÉMICOS DE DOCTORADO EN CENTROS PROP	0,00	0,00	255,52	255,52
3120200	COMPENSACION MATR. BECARIOS GRADO M. EDUCACIÓN	0,00	0,00	0,00	0,00
3120201	COMPENSACION MATR. BECARIOS MASTER M. EDUCACIÓN	0,00	0,00	0,00	0,00
3120202	COMPENSACION MATR. BECARIOS DOCTORADO M. EDUCACI	0,00	0,00	0,00	0,00
3120300	COMPENSACION MATR. FAMILIAS NUM. GRADO M. EDUCACIÓN	0,00	0,00	0,00	0,00
3120301	COMPENSACION MATR. FAMILIAS NUM. MASTER M. EDUCACIÓ	0,00	0,00	0,00	0,00
3120302	COMPENSACION MATR. FAMILIAS NUM. DOCTORADO M. EDUC	0,00	0,00	0,00	0,00
3120400	COMPENSACION MATRICULAS PERSONAL PROPIO UJA GRADO	0,00	0,00	0,00	0,00
3120401	COMPENSACION MATRICULAS PERSONAL PROPIO UJA MASTE	0,00	0,00	0,00	0,00
3120402	COMPENSACION MATRICULAS PERSONAL PROPIO UJA DOCTO	0,00	0,00	0,00	0,00
31206	SERVICIOS ACADÉMICOS DE POSTGRADO MASTER OFICIAL	259.311,83	0,00	44.137,76	303.449,59
3120700	COMPENSACION MATR. BECARIOS GRADO JUNTA DE ANDALU	0,00	0,00	0,00	0,00
3120701	COMPENSACION MATR. BECARIOS MASTER JUNTA DE ANDAL	0,00	0,00	0,00	0,00
3120800	BONIFICACIÓN JUNTA DE ANDALUCÍA 99% PRECIOS PÚBLICOS	0,00	0,00	0,00	0,00
3120801	BONIFICACIÓN JUNTA DE ANDALUCÍA 99% PRECIOS PÚBLICOS	0,00	0,00	0,00	0,00
3129900	OTRAS BONIFICACIONES UJA MATRIC. ALUMNOS GRADO, 1 Y	0,00	0,00	0,00	0,00
3129901	OTRAS BONIFICACIONES UJA MASTER	0,00	0,00	0,00	0,00
3129902	OTRAS BONIFICACIONES UJA DOCTORADO	0,00	0,00	0,00	0,00
	Subtotal Artículo 31	259.311,83	0,00	231.045,48	490.357,31
3200000	ESTUDIOS DE EXTENSION UNIVERSITARIA	0,00	0,00	0,00	0,00
3200050	RETENCIONES A FAVOR UNIV. ESTUDIOS EXTENSION U.	0,00	0,00	0,00	0,00
3200060	FONDO DE BECAS PARA ENSEÑANZAS PROPIAS	0,00	0,00	0,00	0,00
32002	CURSOS DEL SAFYD	0,00	0,00	110,00	110,00
3200300	CURSOS DE POSTGRADO	0,00	0,00	15.094,60	15.094,60
3200350	RETENCIONES A FAVOR UNIV. CURSOS POSTGRADO	0,00	0,00	1.867,40	1.867,40
3200360	FONDO DE BECAS PARA ENSEÑANZAS PROPIAS	0,00	0,00	1.712,00	1.712,00
3200400	CURSOS DE FORMACION CONTINUA	0,00	0,00	248,00	248,00
3200450	RETENCIONES A FAVOR UNIV. CURSOS FORMAC. CONTINUA	0,00	0,00	31,00	31,00
3200460	FONDO DE BECAS PARA ENSEÑANZAS PROPIAS	0,00	0,00	31,00	31,00
3200800	INSCRIPCIONES A JORNADAS, CONGRESOS Y SIMILARES	0,00	0,00	217,00	217,00
3200850	RETENCIONES A FAVOR UNIV. INSCRIP. JORNADAS, CONGRES	0,00	0,00	26,00	26,00
3200860	FONDO DE BECAS PARA ENSEÑANZAS PROPIAS	0,00	0,00	17,00	17,00
3209900	OTROS CURSOS Y SEMINARIOS	0,00	0,00	10.134,00	10.134,00
3209950	RETENCIONES A FAVOR UNIV. OTROS CURSOS Y SEMIN.	0,00	0,00	1.126,00	1.126,00
32200	DERECHOS DE EXAMEN SELECCION DE PDI FUNCIONARIO	0,00	0,00	0,00	0,00
32201	DERECHOS DE EXAMEN SELECCION DE PDI LABORAL	0,00	0,00	60,00	60,00
32202	DERECHOS DE EXAMEN SELECCION DE PAS FUNCIONARIO	0,00	0,00	0,00	0,00
32203	DERECHOS DE EXAMEN SELECCION DE PAS LABORAL	0,00	0,00	160,00	160,00
32204	DERECHOS DE EXAMEN SELECCION DE OTRO PERSONAL	0,00	0,00	80,00	80,00
3230000	CONTRATOS	50.163,39	0,00	18.341,74	68.505,13
3230050	RETENCIONES A FAVOR UNIV. POR CONTRATOS	5.169,77	0,00	2.037,97	7.207,74
3230100	CURSOS DE ESPECIALIZACION	1.008,00	0,00	0,00	1.008,00
3230152	RETENCIONES A FAVOR UNIV. CURSOS ESPECIALIZACION	112,00	0,00	0,00	112,00
32400	SERVICIOS PRESTADOS POR EL CICT	92,50	0,00	0,00	92,50
32402	SERVICIOS PRESTADOS POR EL CPEA	0,00	0,00	0,00	0,00
32404	SERVICIOS PRESTADOS POR EL FAB-LAB	0,00	0,00	0,00	0,00
32599	OTROS	272,73	0,00	0,00	272,73
32902	UTILIZACION DE VEHICULOS	0,00	0,00	0,00	0,00
	Subtotal Artículo 32	56.818,39	0,00	51.293,71	108.112,10
33000	VENTA DE LIBROS Y REVISTAS	1.388,31	0,00	0,00	1.388,31
	Subtotal Artículo 33	1.388,31	0,00	0,00	1.388,31
38000	DE EJERCICIOS CERRADOS	0,00	0,00	0,00	0,00
	Subtotal Artículo 38	0,00	0,00	0,00	0,00
39200	INTERESES DE DEMORA	0,00	0,00	0,00	0,00
39900	REINTEGRO ANUNCIOS POR EMPRESAS ADJUDICATARIAS	0,00	0,00	0,00	0,00
39999	OTROS INGRESOS	0,00	0,00	0,00	0,00
3999900	INGRESOS DIVERSOS POR CONTRATOS INTERNOS	0,00	0,00	0,00	0,00
3999910	CARGOS INTERNOS	0,00	0,00	0,00	0,00
3999920	INGRESOS POR VENTA DE ENERGIA ELECTRICA	0,00	0,00	0,00	0,00
3999950	INGRESOS DIVERSOS POR RETENCIÓN DE CONTRATOS INTER	0,00	0,00	0,00	0,00

-En euros-

Aplicación Presupuestaria	Descripción	Anulación de Liquidaciones	Aplazamiento y Fraccionamiento	Devolución de Ingresos	Total Derechos Anulados
3999999	OTROS INGRESOS DIVERSOS	0,00	0,00	0,00	0,00
	Subtotal Artículo 39	0,00	0,00	0,00	0,00
	Subtotal Capítulo 3	317.518,53	0,00	299.552,77	617.071,30
4010400	DEL M. ECONOMÍA, INDUSTRIA Y COMPETITIVIDAD PARA INVE	0,00	0,00	0,58	0,58
	Subtotal Artículo 40	0,00	0,00	0,58	0,58
4100200	DEL ISCIII PARA INVESTIGACIÓN	0,00	0,00	0,00	0,00
4100899	DEL INSTITUTO CERVANTES PARA OTRAS ACTIVIDADES	0,00	0,00	0,00	0,00
4101006	DEL SEPIE PARA MOVILIDAD	0,00	0,00	0,00	0,00
4101100	DE LA AGENCIA ESTATAL DE INVESTIGACION PARA INVESTIG	0,00	0,00	0,00	0,00
4110299	DEL SAE PARA OTRAS ACTIVIDADES	0,00	0,00	177.211,74	177.211,74
4120301	DEL PATRONATO MUNICIPAL DE CULTURA, TURISMO Y FIEST	0,00	0,00	0,00	0,00
	Subtotal Artículo 41	0,00	0,00	177.211,74	177.211,74
4400699	DE EP.GESTIÓN TURISMO Y DEP. PARA OTRAS ACTIVIDADES	0,00	0,00	0,00	0,00
4400799	DE AACID PARA OTRAS ACTIVIDADES	0,00	0,00	11.725,89	11.725,89
4410099	DE LA UNIA PARA OTRAS ACTIVIDADES	0,00	0,00	0,00	0,00
4410299	DE LA UNIV. DE CADIZ PARA OTRAS ACTIVIDADES	0,00	0,00	0,00	0,00
4413399	DE LA UNED PARA OTRAS ACTIVIDADES	0,00	0,00	0,00	0,00
4450199	DEL CONSORCIO CEIA3 PARA OTRAS ACTIVIDADES	0,00	0,00	0,00	0,00
	Subtotal Artículo 44	0,00	0,00	11.725,89	11.725,89
45000	FINANCIACION BASICA OPERATIVA	0,00	0,00	0,00	0,00
4500300	AYUDAS AL ESTUDIO, APOYO COMPENSACIÓN MATRÍCULAS Y	0,00	0,00	0,00	0,00
4500301	ATENCIÓN A PERSONAS CON DISCAPACIDAD	0,00	0,00	0,00	0,00
4500302	AYUDA A LA ADQUISICIÓN DE COMPETENCIA LINGÜÍSTICA (B1	0,00	0,00	0,00	0,00
4500400	APOYO A "PRÁCTICAS EN EMPRESAS"	0,00	0,00	0,00	0,00
4500401	FOMENTO DE LA CULTURA EMPRENDEDORA	0,00	0,00	0,00	0,00
4500402	APOYO A LA ORIENTACIÓN E INSERCIÓN LABORAL	0,00	0,00	0,00	0,00
4500600	MOVILIDAD ERASMUS EN LA UNIÓN EUROPEA	0,00	0,00	0,00	0,00
4500601	MOVILIDAD EN EL ESPACIO IBEROAMERICANO DEL CONOCIMI	0,00	0,00	0,00	0,00
4500700	PC: ACTIVIDADES DE COORDINACIÓN UNIVERSITARIA	0,00	0,00	0,00	0,00
4500701	PC: ACTIVIDADES DE EXTENSIÓN UNIVERSITARIA	0,00	0,00	0,00	0,00
4500702	CONSEJO SOCIAL	0,00	0,00	0,00	0,00
4500802	PE: FOMENTO DE EXCELENCIA PARA MÁSTERES UNIVERSITAI	0,00	0,00	0,00	0,00
4500803	PE: FOMENTOS DE LA EXCELENCIA PARA PROGRAMAS DE DOC	0,00	0,00	0,00	0,00
4500804	PE: PLAN DE EXCELENCIA INTERNAC. EN DOCENCIA, INV. Y GI	0,00	0,00	0,00	0,00
4500805	PE: IMPULSO A LA APLICACIÓN DE LAS TIC A LA DOCENCIA	0,00	0,00	0,00	0,00
4500806	PE: CAMPUS DE EXCELENCIA E INSTITUTOS UNIV. DE INVESTI	0,00	0,00	0,00	0,00
4500807	PE: INFRAESTRUCTRA Y EQUIPAMIENTO CIENTIFICO TÉCNICC	0,00	0,00	0,00	0,00
4500808	PE: EDITORIALES UNIVERSITARIAS Y TRANSFERENCIA DEL CC	0,00	0,00	0,00	0,00
4500809	PE: CAPTACIÓN DE TALENTO POSTDOCTORAL	0,00	0,00	0,00	0,00
4500810	PE: CAPTACIÓN DE TALENTO ALUMNOS DE GRADO Y MÁSTER	0,00	0,00	0,00	0,00
45099	DE LA CEICE PARA OTRAS ACTIVIDADES	0,00	0,00	0,00	0,00
4511005	DE IGUALDAD Y POLÍTICAS SOCIALES PARA ENSEÑANZA	0,00	0,00	0,00	0,00
4511099	DE IGUALDAD Y POLÍTICAS SOCIALES PARA OTRAS ACTIVIDA	0,00	0,00	4.040,76	4.040,76
4511399	DE FOMENTO Y VIVIENDA PARA OTRAS ACTIVIDADES	0,00	0,00	0,00	0,00
	Subtotal Artículo 45	0,00	0,00	4.040,76	4.040,76
4600002	DE DIPUTACIÓN P. JAÉN PARA FORMACIÓN CONTINUA	0,00	0,00	0,00	0,00
4600005	DE DIPUTACIÓN PROVINCIAL DE JAÉN PARA ENSEÑANZA	0,00	0,00	0,00	0,00
4600006	DE DIPUTACIÓN PROVINCIAL DE JAEN PARA MOVILIDAD	0,00	0,00	0,00	0,00
4600099	DE DIPUTACIÓN P. DE JAÉN PARA OTRAS ACTIVIDADES	0,00	0,00	0,00	0,00
4610806	DEL AYTO. DE LINARES PARA MOVILIDAD	0,00	0,00	0,00	0,00
4610999	DEL AYTO. DE HUELMA PARA OTRAS ACTIVIDADES	0,00	0,00	0,00	0,00
4611499	DEL AYTO. DE MENGIBAR PARA OTRAS ACTIVIDADES	0,00	0,00	0,00	0,00
4612199	DEL AYUNTAMIENTO DE CUEVAS DE ALMANZORA PARA OTRA	0,00	0,00	0,00	0,00
4612299	DEL AYTO DE BAEZA PARA OTRAS ACTIVIDADES	0,00	0,00	0,00	0,00
4612399	DEL AYTO DE IBIZA PARA OTRAS ACTIVIDADES	0,00	0,00	0,00	0,00
4612499	DEL AYTO. DE MALLORCA PARA OTRAS ACTIVIDADES	0,00	0,00	0,00	0,00
4612599	DEL AYTO DE SES SALINES PARA OTRAS ACTIVIDADES	0,00	0,00	0,00	0,00
	Subtotal Artículo 46	0,00	0,00	0,00	0,00
4700099	DE CAJA RURAL DE JAEN PARA OTRAS ACTIVIDADES	0,00	0,00	0,00	0,00
4700103	DEL BANCO SANTANDER PARA PRÁCTICAS EMPRESAS	0,00	0,00	0,00	0,00
4700106	DEL BANCO SANTANDER PARA MOVILIDAD	0,00	0,00	0,00	0,00
4700199	DEL BANCO SANTANDER PARA OTRAS ACTIVIDADES	0,00	0,00	0,00	0,00
47103	PARA PRACTICAS EN EMPRESAS	0,00	0,00	0,00	0,00
4790999	DE GRÁFICAS LA PAZ, S.A. PARA OTRAS ACTIVIDADES	0,00	0,00	0,00	0,00
4791705	DE ELAND PRIVATE EQUITY PARA ENSEÑANZA	0,00	0,00	0,00	0,00
4798605	DE CONSTRUCCIONES CALDERÓN PARA ENSEÑANZA	0,00	0,00	0,00	0,00
4798799	DE MÁXIMA FORMACIÓN, SL PARA OTRAS ACTIVIDADES	0,00	0,00	0,00	0,00
4798899	DE TRES IMPRESORES SUR S.L. PARA OTRAS ACTIVIDADES	0,00	0,00	0,00	0,00
4798999	DE RESTCARGAN S.A. PARA OTRAS ACTIVIDADES	0,00	0,00	0,00	0,00
4799099	DE ATI SISTEMAS, S.L. PARA OTRAS ACTIVIDADES	0,00	0,00	0,00	0,00
4799100	DE SOC. COOP. AGRARIA SAN ISIDRO PARA INVESTIGACION	0,00	0,00	0,00	0,00
4799299	DE ENCE I+D. S.A. PARA OTRAS ACTIVIDADES	0,00	0,00	0,00	0,00
4799305	DURO BONILLA JIMENEZ-CALDERON S.L. PARA ENSEÑANZA	0,00	0,00	0,00	0,00
	Subtotal Artículo 47	0,00	0,00	0,00	0,00
4810399	DE LA FECYT PARA OTRAS ACTIVIDADES	0,00	0,00	0,00	0,00
4811299	DE FUNDACION CAJA DE GRANADA PARA OTRAS ACTIVIDADE	0,00	0,00	0,00	0,00

-En euros-

Aplicación Presupuestaria	Descripción	Anulación de Liquidaciones	Aplazamiento y Fraccionamiento	Devolución de Ingresos	Total Derechos Anulados
4811899	DE C.O.I.INDUT. ANDALUCIA ORIENTAL PARA OTRAS ACTIVIDA	0,00	0,00	0,00	0,00
4811903	DE LA FUNDACIÓN ONCE PARA PRÁCTICAS EN EMPRESAS	0,00	0,00	0,00	0,00
4811905	DE FUNDACIÓN ONCE PARA ENSEÑANZA	0,00	0,00	0,00	0,00
4811999	DE FUNDACIÓN ONCE PARA OTRAS ACTIVIDADES	0,00	0,00	0,00	0,00
4812599	DE FUND. CAJA RURAL JAÉN PARA OTRAS ACTIVIDADES	0,00	0,00	0,00	0,00
4814303	DE FUNDACIÓN CAJASUR PARA PRÁCTICAS EN EMPRESAS	0,00	0,00	0,00	0,00
4814899	DE ASOCIACIÓN C. RADIO UNV. JAÉN PARA OTRAS ACTIVIDAD	0,00	0,00	0,00	0,00
4815099	DE LA AEIM PARA OTRAS ACTIVIDADES	0,00	0,00	0,00	0,00
4816300	DE LA SEO PARA INVESTIGACIÓN	0,00	0,00	0,00	0,00
4817999	DE FUNDACION AGEING SOCIAL LAB PARA OTRAS ACTIVIDAD	0,00	0,00	0,00	0,00
4818099	DE ASOCIACION ESPAÑOLA DE EGIPTOLOGIA PARA OTRAS AC	0,00	0,00	0,00	0,00
4818299	DE LA ASOC. PARA LA PROMOC. TURIST. AXARQUIA PARA OTI	0,00	0,00	0,00	0,00
4818399	DE LA FUNDACION SERGIO JUAN JORDAN PARA OTRAS ACTIV	0,00	0,00	0,00	0,00
4818499	DE FUNDACION SOCIAL CAJA DE JAEN PARA OTRAS ACTIVIDA	0,00	0,00	0,00	0,00
	Subtotal Artículo 48	0,00	0,00	0,00	0,00
49500	OTRAS DE LA U.E. PARA INVESTIGACION	0,00	0,00	0,00	0,00
49506	OTRAS DE LA U.E. PARA MOVILIDAD	0,00	0,00	146.455,00	146.455,00
49699	DE FUERA DE LA U.E. PARA OTRAS ACTIVIDADES	0,00	0,00	0,00	0,00
	Subtotal Artículo 49	0,00	0,00	146.455,00	146.455,00
	Subtotal Capítulo 4	0,00	0,00	339.433,97	339.433,97
52000	INTERESES DE CUENTAS BANCARIAS	0,00	0,00	0,00	0,00
52100	INTERESES DE IMPOSICIONES FINANCIERAS	0,00	0,00	0,00	0,00
	Subtotal Artículo 52	0,00	0,00	0,00	0,00
54101	ALQUILER DE INSTALACIONES DEPORTIVAS	400,00	0,00	0,00	400,00
54102	ALQUILER DE AULAS Y OTROS RECINTOS UNIVERSITARIO	1.552,43	0,00	0,00	1.552,43
	Subtotal Artículo 54	1.952,43	0,00	0,00	1.952,43
55100	DE CAFETERIAS	0,00	0,00	0,00	0,00
55101	DE SERVICIOS DE REPROGRAFIA	0,00	0,00	0,00	0,00
55102	DE MAQUINARIAS EXPENDEDORAS	0,00	0,00	0,00	0,00
55199	DE OTRAS CONCESIONES ADMINISTRATIVAS	0,00	0,00	0,00	0,00
	Subtotal Artículo 55	0,00	0,00	0,00	0,00
59100	EXPLOTACION DE PATENTES	2.040,44	0,00	1.961,00	4.001,44
59200	PROPIEDAD INTELECTUAL	0,00	0,00	0,00	0,00
	Subtotal Artículo 59	2.040,44	0,00	1.961,00	4.001,44
	Subtotal Capítulo 5	3.992,87	0,00	1.961,00	5.953,87
61400	DE ELEMENTOS DE TRANSPORTE	0,00	0,00	0,00	0,00
	Subtotal Artículo 61	0,00	0,00	0,00	0,00
68000	DE EJERCICIOS CERRADOS	0,00	0,00	0,00	0,00
68100	DEL PRESUPUESTO CORRIENTE	0,00	0,00	0,00	0,00
	Subtotal Artículo 68	0,00	0,00	0,00	0,00
	Subtotal Capítulo 6	0,00	0,00	0,00	0,00
70020	AYUDAS A LA INVESTIGACIÓN DEL MECD	0,00	0,00	0,00	0,00
7010410	PROYECTOS DE INVESTIGACIÓN DEL MINECO	0,00	0,00	2,78	2,78
7010420	AYUDAS A LA INVESTIGACIÓN DEL MINECO	0,00	0,00	54.687,14	54.687,14
7010600	DEL M. DE INDUSTRIA, ENERG. Y TURISMO PARA INVESTIGAC	0,00	0,00	0,00	0,00
7050000	DE CIBERESP PARA INVESTIGACIÓN	0,00	0,00	0,00	0,00
	Subtotal Artículo 70	0,00	0,00	54.689,92	54.689,92
71000	INSTITUTO DE LA MUJER	0,00	0,00	0,00	0,00
7100000	DEL INSTITUTO DE LA MUJER PARA INVESTIGACIÓN	0,00	0,00	616,15	616,15
7100200	DEL ISCIII PARA INVESTIGACIÓN	0,00	0,00	0,00	0,00
71003	AGENCIA E. DE COOPERACION INTERN. PARA EL DESARROLL	0,00	0,00	20.184,02	20.184,02
7101110	PROYECTOS DE INVESTIGACIÓN DE LA AGENCIA ESTATAL DE	0,00	0,00	0,00	0,00
7101120	AYUDAS A LA INVESTIGACIÓN DE LA AGENCIA ESTATAL DE IN	0,00	0,00	0,00	0,00
7110099	DEL INST. A. DE LA MUJER PARA OTRAS ACTIVIDADES	0,00	0,00	0,00	0,00
7110500	I.A.P. RIESGOS LABORALES PARA INVESTIGACIÓN	0,00	0,00	0,00	0,00
7120000	DEL IEG PARA INVESTIGACIÓN	0,00	0,00	6.835,75	6.835,75
	Subtotal Artículo 71	0,00	0,00	27.635,92	27.635,92
7400799	DE AACID PARA OTRAS ACTIVIDADES	0,00	0,00	32.797,54	32.797,54
	Subtotal Artículo 74	0,00	0,00	32.797,54	32.797,54
7500000	PROYECTOS DE INVESTIGACION	0,00	0,00	0,00	0,00
7500001	AYUDAS A LA INVESTIGACIÓN	0,00	0,00	45.212,82	45.212,82
75001	FINANCIACIÓN BÁSICA: PLAN ESPECIFICO FINANCIACIÓN INVE	0,00	0,00	4.094.126,54	4.094.126,54
7500201	FINANC.BASICA: P.E.FIN.INVEST: APOYO PLAN PROPIO DE INV	0,00	0,00	0,00	0,00
7500202	AYUDA INVESTIGACIÓN PARA CONTRATACIÓN DE JÓVENES IN	0,00	0,00	0,00	0,00
7500203	APOYO DIRECTO A GRUPOS DE INVESTIGACIÓN	0,00	0,00	0,00	0,00
7500204	PROYECTOS DE EXCELENCIA CONVOCATORIA UJA	0,00	0,00	0,00	0,00
75009	PARA OTRAS INVERSIONES	0,00	0,00	265.602,74	265.602,74
	Subtotal Artículo 75	0,00	0,00	4.404.942,10	4.404.942,10
7600000	DE DIPUTACIÓN P. DE JAEN PARA INVESTIGACIÓN	0,00	0,00	0,00	0,00
7600099	DE DIPUTACIÓN P. DE JAÉN PARA OTRAS ACTIVIDADES	0,00	0,00	0,00	0,00
	Subtotal Artículo 76	0,00	0,00	0,00	0,00
7810700	DE FUNDACIÓN INNOVARCILLA PARA OTRAS INVESTIGACIÓN	0,00	0,00	1.438,42	1.438,42
7811900	DE FUNDACIÓN ONCE PARA LA INVESTIGACIÓN	0,00	0,00	0,00	0,00

-En euros-

Aplicación Presupuestaria	Descripción	Anulación de Liquidaciones	Aplazamiento y Fraccionamiento	Devolución de Ingresos	Total Derechos Anulados
7812500	DE FUNDACIÓN CAJA RURAL JAÉN PARA INVESTIGACIÓN	0,00	0,00	0,00	0,00
7814200	DE LA FUNDACIÓN DESCUBRE PARA INVESTIGACIÓN	0,00	0,00	0,00	0,00
7815100	DE LA FUNDACIÓN IBERDROLA PARA INVESTIGACIÓN	0,00	0,00	0,00	0,00
7816300	DE LA SEO PARA INVENTIGACIÓN	0,00	0,00	0,00	0,00
7816600	DE FUNDACIÓN GASELEC PARA INVESTIGACIÓN	0,00	0,00	0,00	0,00
7817300	DE ASOCIACIÓN DUCHENNE PARA INVESTIGACIÓN	0,00	0,00	0,00	0,00
7818100	DE FUNDACION PALARQ PARA INVESTIGACION	0,00	0,00	0,00	0,00
	Subtotal Artículo 78	0,00	0,00	1.438,42	1.438,42
79500	OTRAS DE LA U.E. PARA INVESTIGACION	0,00	0,00	0,00	0,00
79600	DE FUERA DE LA U.E. PARA INVESTIGACION	0,00	0,00	0,00	0,00
	Subtotal Artículo 79	0,00	0,00	0,00	0,00
	Subtotal Capítulo 7	0,00	0,00	4.521.503,90	4.521.503,90
82000	REINTEGRO DE ANTICIPOS Y PTMOS A CORTO PLAZO CONCE	0,00	0,00	0,00	0,00
	Subtotal Artículo 82	0,00	0,00	0,00	0,00
84000	DE EMPRESAS PÚBLICAS: GEOLIT	0,00	0,00	0,00	0,00
84100	DE EMPRESAS NACIONALES O DE LA UNIÓN EUROPEA	0,00	0,00	0,00	0,00
	Subtotal Artículo 84	0,00	0,00	0,00	0,00
8700001	REMANENTE DE TESORERIA AFECTADO DE GASTOS	0,00	0,00	0,00	0,00
8700002	REMANENTE DE TESORERIA AFECTADO DE INGRESOS	0,00	0,00	0,00	0,00
87001	REMANENTE DE TESORERIA NO AFECTADO	0,00	0,00	0,00	0,00
	Subtotal Artículo 87	0,00	0,00	0,00	0,00
	Subtotal Capítulo 8	0,00	0,00	0,00	0,00
92101	A LARGO PLAZO DE ENTES DEL SECTOR PÚBLICO	0,00	0,00	0,00	0,00
	Subtotal Artículo 92	0,00	0,00	0,00	0,00
	Subtotal Capítulo 9	0,00	0,00	0,00	0,00
	TOTAL	321.511,40	0,00	5.162.451,64	5.483.963,04

23.1.2.a)2 Derechos cancelados.

En la Universidad de Jaén no hay derechos cancelados en el ejercicio 2018.

23.1.2.a)3 Recaudación neta.

-En euros-				
Aplicación Presupuestaria	Descripción	Recaudación Total	Devoluciones de Ingreso	Recaudación Neta
30300	TASAS ACADÉMICAS POR SERVICIOS ADMINISTRATIVOS	1.423.740,12	11.703,69	1.412.036,43
30301	TASAS ACADÉMICAS POR SERVICIOS DE CENTROS ADSCRITOS Y VINCULADOS D	131.670,53	5.509,89	126.160,64
	Subtotal Artículo 30	1.555.410,65	17.213,58	1.538.197,07
31200	SERVICIOS ACADEMICOS DE GRADO CENTROS PROPIOS	4.647.018,30	186.652,20	4.460.366,10
31201	SERVICIOS ACADEMICOS DE DOCTORADO EN CENTROS PROPIOS	58.444,91	255,52	58.189,39
3120200	COMPENSACION MATR. BECARIOS GRADO M. EDUCACIÓN	0,00	0,00	0,00
3120201	COMPENSACION MATR. BECARIOS MASTER M. EDUCACIÓN	0,00	0,00	0,00
3120202	COMPENSACION MATR. BECARIOS DOCTORADO M. EDUCACIÓN	0,00	0,00	0,00
3120300	COMPENSACION MATR. FAMILIAS NUM. GRADO M. EDUCACIÓN	0,00	0,00	0,00
3120301	COMPENSACION MATR. FAMILIAS NUM. MASTER M. EDUCACIÓN	0,00	0,00	0,00
3120302	COMPENSACION MATR. FAMILIAS NUM. DOCTORADO M. EDUCACIÓN	0,00	0,00	0,00
3120400	COMPENSACION MATRICULAS PERSONAL PROPIO UJA GRADO	2.877,37	0,00	2.877,37
3120401	COMPENSACION MATRICULAS PERSONAL PROPIO UJA MASTER	820,80	0,00	820,80
3120402	COMPENSACION MATRICULAS PERSONAL PROPIO UJA DOCTORADO	0,00	0,00	0,00
31206	SERVICIOS ACADEMICOS DE POSTGRADO MASTER OFICIAL	218.644,80	44.137,76	174.507,04
3120700	COMPENSACION MATR. BECARIOS GRADO JUNTA DE ANDALUCÍA	0,00	0,00	0,00
3120701	COMPENSACION MATR. BECARIOS MASTER JUNTA DE ANDALUCÍA	0,00	0,00	0,00
3120800	BONIFICACIÓN JUNTA DE ANDALUCÍA 99% PRECIOS PÚBLICOS GRADO	0,00	0,00	0,00
3120801	BONIFICACIÓN JUNTA DE ANDALUCÍA 99% PRECIOS PÚBLICOS MÁSTER	0,00	0,00	0,00
3129900	OTRAS BONIFICACIONES UJA MATRIC. ALUMNOS GRADO, 1 Y 2 CICLO	454.928,64	0,00	454.928,64
3129901	OTRAS BONIFICACIONES UJA MASTER	23.692,93	0,00	23.692,93
3129902	OTRAS BONIFICACIONES UJA DOCTORADO	692,92	0,00	692,92
	Subtotal Artículo 31	5.407.120,67	231.045,48	5.176.075,19
3200000	ESTUDIOS DE EXTENSION UNIVERSITARIA	36.489,73	0,00	36.489,73
3200050	RETENCIONES A FAVOR UNIV. ESTUDIOS EXTENSION U.	4.054,64	0,00	4.054,64
3200060	FONDO DE BECAS PARA ENSEÑANZAS PROPIAS	2,00	0,00	2,00
32002	CURSOS DEL SAFYD	93.425,00	110,00	93.315,00
3200300	CURSOS DE POSTGRADO	726.399,91	15.094,60	711.305,31
3200350	RETENCIONES A FAVOR UNIV. CURSOS POSTGRADO	96.187,32	1.867,40	94.319,92
3200360	FONDO DE BECAS PARA ENSEÑANZAS PROPIAS	91.200,84	1.712,00	89.488,84
3200400	CURSOS DE FORMACION CONTINUA	79.656,35	248,00	79.408,35
3200450	RETENCIONES A FAVOR UNIV. CURSOS FORMAC. CONTINUA	8.182,05	31,00	8.151,05
3200460	FONDO DE BECAS PARA ENSEÑANZAS PROPIAS	3.982,05	31,00	3.951,05
3200800	INSCRIPCIONES A JORNADAS, CONGRESOS Y SIMILARES	98.452,48	217,00	98.235,48
3200850	RETENCIONES A FAVOR UNIV. INSCRIP. JORNADAS, CONGRESOS Y SIMILARES	11.741,38	26,00	11.715,38
3200860	FONDO DE BECAS PARA ENSEÑANZAS PROPIAS	1.782,29	17,00	1.765,29
3209900	OTROS CURSOS Y SEMINARIOS	197.480,23	10.134,00	187.346,23
3209950	RETENCIONES A FAVOR UNIV. OTROS CURSOS Y SEMIN.	21.942,25	1.126,00	20.816,25
32200	DERECHOS DE EXAMEN SELECCION DE PDI FUNCIONARIO	2.360,00	0,00	2.360,00
32201	DERECHOS DE EXAMEN SELECCION DE PDI LABORAL	690,00	60,00	630,00
32202	DERECHOS DE EXAMEN SELECCION DE PAS FUNCIONARIO	22.392,00	0,00	22.392,00
32203	DERECHOS DE EXAMEN SELECCION DE PAS LABORAL	810,00	160,00	650,00
32204	DERECHOS DE EXAMEN SELECCION DE OTRO PERSONAL	665,00	80,00	585,00
3230000	CONTRATOS	847.908,28	18.341,74	829.566,54
3230050	RETENCIONES A FAVOR UNIV. POR CONTRATOS	94.211,91	2.037,97	92.173,94
3230100	CURSOS DE ESPECIALIZACION	123.982,13	0,00	123.982,13
3230152	RETENCIONES A FAVOR UNIV. CURSOS ESPECIALIZACION	13.775,79	0,00	13.775,79
32400	SERVICIOS PRESTADOS POR EL CICT	63.153,12	0,00	63.153,12
32402	SERVICIOS PRESTADOS POR EL CPEA	21.151,43	0,00	21.151,43
32404	SERVICIOS PRESTADOS POR EL FAB-LAB	316,08	0,00	316,08
32599	OTROS	5.411,99	0,00	5.411,99
32902	UTILIZACION DE VEHICULOS	11.127,35	0,00	11.127,35
	Subtotal Artículo 32	2.678.933,60	51.293,71	2.627.639,89
33000	VENTA DE LIBROS Y REVISTAS	11.138,99	0,00	11.138,99
	Subtotal Artículo 33	11.138,99	0,00	11.138,99
38000	DE EJERCICIOS CERRADOS	32.537,46	0,00	32.537,46
	Subtotal Artículo 38	32.537,46	0,00	32.537,46
39200	INTERESES DE DEMORA	14,49	0,00	14,49
39900	REINTEGRO ANUNCIOS POR EMPRESAS ADJUDICATARIAS	8.870,28	0,00	8.870,28
39999	OTROS INGRESOS	1.012,03	0,00	1.012,03
3999900	INGRESOS DIVERSOS POR CONTRATOS INTERNOS	71.477,75	0,00	71.477,75
3999910	CARGOS INTERNOS	182.031,22	0,00	182.031,22

-En euros-

Aplicación Presupuestaria	Descripción	Recaudación Total	Devoluciones de Ingreso	Recaudación Neta
3999920	INGRESOS POR VENTA DE ENERGIA ELECTRICA	63.187,82	0,00	63.187,82
3999950	INGRESOS DIVERSOS POR RETENCIÓN DE CONTRATOS INTERNOS	7.941,98	0,00	7.941,98
3999999	OTROS INGRESOS DIVERSOS	120.463,56	0,00	120.463,56
	Subtotal Artículo 39	454.999,13	0,00	454.999,13
	Subtotal Capítulo 3	10.140.140,50	299.552,77	9.840.587,73
4010400	DEL M. ECONOMÍA, INDUSTRIA Y COMPETITIVIDAD PARA INVESTIGACIÓN	0,00	0,58	-0,58
	Subtotal Artículo 40	0,00	0,58	-0,58
4100200	DEL ISCIII PARA INVESTIGACIÓN	10.500,00	0,00	10.500,00
4100899	DEL INSTITUTO CERVANTES PARA OTRAS ACTIVIDADES	12.235,70	0,00	12.235,70
4101006	DEL SEPIE PARA MOVILIDAD	0,00	0,00	0,00
4101100	DE LA AGENCIA ESTATAL DE INVESTIGACION PARA INVESTIGACIÓN	230.806,29	0,00	230.806,29
4110299	DEL SAE PARA OTRAS ACTIVIDADES	0,00	177.211,74	-177.211,74
4120301	DEL PATRONATO MUNICIPAL DE CULTURA, TURISMO Y FIESTAS PARA ACTIVIDAD	11.941,83	0,00	11.941,83
	Subtotal Artículo 41	265.483,82	177.211,74	88.272,08
4400699	DE EP.GESTIÓN TURISMO Y DEP. PARA OTRAS ACTIVIDADES	12.395,87	0,00	12.395,87
4400799	DE AACID PARA OTRAS ACTIVIDADES	0,00	11.725,89	-11.725,89
4410099	DE LA UNIA PARA OTRAS ACTIVIDADES	19.326,25	0,00	19.326,25
4410299	DE LA UNIV. DE CADIZ PARA OTRAS ACTIVIDADES	3.000,00	0,00	3.000,00
4413399	DE LA UNED PARA OTRAS ACTIVIDADES	1.500,00	0,00	1.500,00
4450199	DEL CONSORCIO CEIA3 PARA OTRAS ACTIVIDADES	7.239,20	0,00	7.239,20
	Subtotal Artículo 44	43.461,32	11.725,89	31.735,43
45000	FINANCIACION BASICA OPERATIVA	76.198.778,00	0,00	76.198.778,00
4500300	AYUDAS AL ESTUDIO, APOYO COMPENSACIÓN MATRÍCULAS Y APOYO A FAMILIA	16.731,00	0,00	16.731,00
4500301	ATENCIÓN A PERSONAS CON DISCAPACIDAD	11.456,00	0,00	11.456,00
4500302	AYUDA A LA ADQUISICIÓN DE COMPETENCIA LINGÜÍSTICA (B1)	66.762,00	0,00	66.762,00
4500400	APOYO A "PRÁCTICAS EN EMPRESAS"	151.520,00	0,00	151.520,00
4500401	FOMENTO DE LA CULTURA EMPRENDEDORA	37.880,00	0,00	37.880,00
4500402	APOYO A LA ORIENTACIÓN E INSERCIÓN LABORAL	142.429,00	0,00	142.429,00
4500600	MOVILIDAD ERASMUS EN LA UNIÓN EUROPEA	1.790.000,00	0,00	1.790.000,00
4500601	MOVILIDAD EN EL ESPACIO IBEROAMERICANO DEL CONOCIMIENTO	32.000,00	0,00	32.000,00
4500700	PC: ACTIVIDADES DE COORDINACIÓN UNIVERSITARIA	450.000,00	0,00	450.000,00
4500701	PC: ACTIVIDADES DE EXTENSIÓN UNIVERSITARIA	187.150,00	0,00	187.150,00
4500702	CONSEJO SOCIAL	110.000,00	0,00	110.000,00
4500802	PE: FOMENTO DE EXCELENCIA PARA MÁSTERES UNIVERSITARIOS	136.360,00	0,00	136.360,00
4500803	PE: FOMENTOS DE LA EXCELENCIA PARA PROGRAMAS DE DOCTORADO	119.700,00	0,00	119.700,00
4500804	PE: PLAN DE EXCELENCIA INTERNAC. EN DOCENCIA, INV. Y GESTIÓN	116.470,00	0,00	116.470,00
4500805	PE: IMPULSO A LA APLICACIÓN DE LAS TIC A LA DOCENCIA	0,00	0,00	0,00
4500806	PE: CAMPUS DE EXCELENCIA E INSTITUTOS UNIV. DE INVESTIGACIÓN	216.667,00	0,00	216.667,00
4500807	PE: INFRAESTRUCTRA Y EQUIPAMIENTO CIENTIFICO TÉCNICO	35.416,00	0,00	35.416,00
4500808	PE: EDITORIALES UNIVERSITARIAS Y TRANSFERENCIA DEL CONOCIMIENTO	36.031,00	0,00	36.031,00
4500809	PE: CAPTACIÓN DE TALENTO POSTDOCTORAL	110.905,00	0,00	110.905,00
4500810	PE: CAPTACIÓN DE TALENTO ALUMNOS DE GRADO Y MÁSTER	81.395,00	0,00	81.395,00
45099	DE LA CEICE PARA OTRAS ACTIVIDADES	15.000,00	0,00	15.000,00
4511005	DE IGUALDAD Y POLÍTICAS SOCIALES PARA ENSEÑANZA	20.000,00	0,00	20.000,00
4511099	DE IGUALDAD Y POLÍTICAS SOCIALES PARA OTRAS ACTIVIDADES	24.923,74	4.040,76	20.882,98
4511399	DE FOMENTO Y VIVIENDA PARA OTRAS ACTIVIDADES	17.625,00	0,00	17.625,00
	Subtotal Artículo 45	80.125.198,74	4.040,76	80.121.157,98
4600002	DE DIPUTACIÓN P. JAÉN PARA FORMACIÓN CONTINUA	12.000,00	0,00	12.000,00
4600005	DE DIPUTACIÓN PROVINCIAL DE JAÉN PARA ENSEÑANZA	20.188,00	0,00	20.188,00
4600006	DE DIPUTACIÓN PROVINCIAL DE JAEN PARA MOVILIDAD	36.000,00	0,00	36.000,00
4600099	DE DIPUTACIÓN P. DE JAÉN PARA OTRAS ACTIVIDADES	124.121,00	0,00	124.121,00
4610806	DEL AYTO. DE LINARES PARA MOVILIDAD	1.200,00	0,00	1.200,00
4610999	DEL AYTO. DE HUELMA PARA OTRAS ACTIVIDADES	2.200,00	0,00	2.200,00
4611499	DEL AYTO. DE MENGIBAR PARA OTRAS ACTIVIDADES	5.000,00	0,00	5.000,00
4612199	DEL AYUNTAMIENTO DE CUEVAS DE ALMANZORA PARA OTRAS ACTIVIDADES	500,00	0,00	500,00
4612299	DEL AYTO DE BAEZA PARA OTRAS ACTIVIDADES	2.000,00	0,00	2.000,00
4612399	DEL AYTO DE IBIZA PARA OTRAS ACTIVIDADES	1.000,00	0,00	1.000,00
4612499	DEL AYTO. DE MALLORCA PARA OTRAS ACTIVIDADES	1.000,00	0,00	1.000,00
4612599	DEL AYTO DE SES SALINES PARA OTRAS ACTIVIDADES	500,00	0,00	500,00
	Subtotal Artículo 46	205.709,00	0,00	205.709,00
4700099	DE CAJA RURAL DE JAEN PARA OTRAS ACTIVIDADES	74.778,16	0,00	74.778,16
4700103	DEL BANCO SANTANDER PARA PRÁCTICAS EMPRESAS	13.500,00	0,00	13.500,00
4700106	DEL BANCO SANTANDER PARA MOVILIDAD	22.320,00	0,00	22.320,00
4700199	DEL BANCO SANTANDER PARA OTRAS ACTIVIDADES	66.000,00	0,00	66.000,00
47103	PARA PRACTICAS EN EMPRESAS	71.552,40	0,00	71.552,40
4790999	DE GRÁFICAS LA PAZ, S.A. PARA OTRAS ACTIVIDADES	9.000,00	0,00	9.000,00
4791705	DE ELAND PRIVATE EQUITY PARA ENSEÑANZA	12.000,00	0,00	12.000,00
4798605	DE CONSTRUCCIONES CALDERÓN PARA ENSEÑANZA	7.000,00	0,00	7.000,00
4798799	DE MÁXIMA FORMACIÓN, SL PARA OTRAS ACTIVIDADES	300,00	0,00	300,00
4798899	DE TRES IMPRESORES SUR S.L. PARA OTRAS ACTIVIDADES	3.000,00	0,00	3.000,00
4798999	DE RESTCARGAN S.A. PARA OTRAS ACTIVIDADES	2.500,00	0,00	2.500,00
4799099	DE ATI SISTEMAS, S.L. PARA OTRAS ACTIVIDADES	1.000,00	0,00	1.000,00
4799100	DE SOC. COOP. AGRARIA SAN ISIDRO PARA INVESTIGACION	11.134,50	0,00	11.134,50
4799299	DE ENCE I+D, S.A. PARA OTRAS ACTIVIDADES	1.000,00	0,00	1.000,00

-En euros-

Aplicación Presupuestaria	Descripción	Recaudación Total	Devoluciones de Ingreso	Recaudación Neta
4799305	DURO BONILLA JIMENEZ-CALDERON S.L. PARA ENSEÑANZA	3.000,00	0,00	3.000,00
	Subtotal Artículo 47	298.085,06	0,00	298.085,06
4810399	DE LA FECYT PARA OTRAS ACTIVIDADES	18.000,00	0,00	18.000,00
4811299	DE FUNDACION CAJA DE GRANADA PARA OTRAS ACTIVIDADES	10.000,00	0,00	10.000,00
4811899	DE C.O.I.INDUT. ANDALUCIA ORIENTAL PARA OTRAS ACTIVIDADES	1.000,00	0,00	1.000,00
4811903	DE LA FUNDACIÓN ONCE PARA PRÁCTICAS EN EMPRESAS	6.750,00	0,00	6.750,00
4811905	DE FUNDACIÓN ONCE PARA ENSEÑANZA	43.235,00	0,00	43.235,00
4811999	DE FUNDACIÓN ONCE PARA OTRAS ACTIVIDADES	30.000,00	0,00	30.000,00
4812599	DE FUND. CAJA RURAL JAÉN PARA OTRAS ACTIVIDADES	5.500,00	0,00	5.500,00
4814303	DE FUNDACIÓN CAJASUR PARA PRÁCTICAS EN EMPRESAS	21.600,00	0,00	21.600,00
4814899	DE ASOCIACIÓN C. RADIO UNV. JAÉN PARA OTRAS ACTIVIDADES	367,07	0,00	367,07
4815099	DE LA AEIM PARA OTRAS ACTIVIDADES	1.404,96	0,00	1.404,96
4816300	DE LA SEO PARA INVESTIGACIÓN	6.900,28	0,00	6.900,28
4817999	DE FUNDACION AGEING SOCIAL LAB PARA OTRAS ACTIVIDADES	1.600,00	0,00	1.600,00
4818099	DE ASOCIACION ESPAÑOLA DE EGIPTOLOGIA PARA OTRAS ACTIVIDADES	2.000,00	0,00	2.000,00
4818299	DE LA ASOC. PARA LA PROMOC. TURIST. AXARQUIA PARA OTRAS ACTIVIDADES	500,00	0,00	500,00
4818399	DE LA FUNDACION SERGIO JUAN JORDAN PARA OTRAS ACTIVIDADES	4.000,00	0,00	4.000,00
4818499	DE FUNDACION SOCIAL CAJA DE JAEN PARA OTRAS ACTIVIDADES	8.000,00	0,00	8.000,00
	Subtotal Artículo 48	160.857,31	0,00	160.857,31
49500	OTRAS DE LA U.E. PARA INVESTIGACION	47.734,48	0,00	47.734,48
49506	OTRAS DE LA U.E. PARA MOVILIDAD	2.364.370,80	146.455,00	2.217.915,80
49699	DE FUERA DE LA U.E. PARA OTRAS ACTIVIDADES	30.882,64	0,00	30.882,64
	Subtotal Artículo 49	2.442.987,92	146.455,00	2.296.532,92
	Subtotal Capítulo 4	83.541.783,17	339.433,97	83.202.349,20
52000	INTERESES DE CUENTAS BANCARIAS	8.759,73	0,00	8.759,73
52100	INTERESES DE IMPOSICIONES FINANCIERAS	19.053,99	0,00	19.053,99
	Subtotal Artículo 52	27.813,72	0,00	27.813,72
54101	ALQUILER DE INSTALACIONES DEPORTIVAS	68.497,70	0,00	68.497,70
54102	ALQUILER DE AULAS Y OTROS RECINTOS UNIVERSITARIO	91.313,21	0,00	91.313,21
	Subtotal Artículo 54	159.810,91	0,00	159.810,91
55100	DE CAFETERIAS	31.877,27	0,00	31.877,27
55101	DE SERVICIOS DE REPROGRAFIA	18.838,84	0,00	18.838,84
55102	DE MAQUINARIAS EXPENDEDORAS	144.000,00	0,00	144.000,00
55199	DE OTRAS CONCESIONES ADMINISTRATIVAS	29.529,07	0,00	29.529,07
	Subtotal Artículo 55	224.245,18	0,00	224.245,18
59100	EXPLOTACION DE PATENTES	7.473,26	1.961,00	5.512,26
59200	PROPIEDAD INTELECTUAL	701,79	0,00	701,79
	Subtotal Artículo 59	8.175,05	1.961,00	6.214,05
	Subtotal Capítulo 5	420.044,86	1.961,00	418.083,86
61400	DE ELEMENTOS DE TRANSPORTE	2.479,34	0,00	2.479,34
	Subtotal Artículo 61	2.479,34	0,00	2.479,34
68000	DE EJERCICIOS CERRADOS	5.933,15	0,00	5.933,15
68100	DEL PRESUPUESTO CORRIENTE	615,50	0,00	615,50
	Subtotal Artículo 68	6.548,65	0,00	6.548,65
	Subtotal Capítulo 6	9.027,99	0,00	9.027,99
70020	AYUDAS A LA INVESTIGACIÓN DEL MECD	262.466,36	0,00	262.466,36
7010410	PROYECTOS DE INVESTIGACIÓN DEL MINECO	2.000,00	2,78	1.997,22
7010420	AYUDAS A LA INVESTIGACIÓN DEL MINECO	0,00	54.687,14	-54.687,14
7010600	DEL M. DE INDUSTRIA, ENERG. Y TURISMO PARA INVESTIGACIÓN	0,00	0,00	0,00
7050000	DE CIBERESP PARA INVESTIGACIÓN	1.731,00	0,00	1.731,00
	Subtotal Artículo 70	266.197,36	54.689,92	211.507,44
71000	INSTITUTO DE LA MUJER	13.960,00	0,00	13.960,00
7100000	DEL INSTITUTO DE LA MUJER PARA INVESTIGACIÓN	0,00	616,15	-616,15
7100200	DEL ISCIII PARA INVESTIGACIÓN	50.000,00	0,00	50.000,00
71003	AGENCIA E. DE COOPERACION INTERN. PARA EL DESARROLLO AECID	0,00	20.184,02	-20.184,02
7101110	PROYECTOS DE INVESTIGACIÓN DE LA AGENCIA ESTATAL DE INVESTIGACION	1.092.445,12	0,00	1.092.445,12
7101120	AYUDAS A LA INVESTIGACIÓN DE LA AGENCIA ESTATAL DE INVESTIGACION	639.564,03	0,00	639.564,03
7110099	DEL INST. A. DE LA MUJER PARA OTRAS ACTIVIDADES	56.250,00	0,00	56.250,00
7110500	I.A.P. RIESGOS LABORALES PARA INVESTIGACIÓN	0,00	0,00	0,00
7120000	DEL IEG PARA INVESTIGACIÓN	0,00	6.835,75	-6.835,75
	Subtotal Artículo 71	1.852.219,15	27.635,92	1.824.583,23
7400799	DE AACID PARA OTRAS ACTIVIDADES	0,00	32.797,54	-32.797,54
	Subtotal Artículo 74	0,00	32.797,54	-32.797,54
7500000	PROYECTOS DE INVESTIGACION	0,00	0,00	0,00
7500001	AYUDAS A LA INVESTIGACIÓN	0,00	45.212,82	-45.212,82
75001	FINANCIACIÓN BÁSICA: PLAN ESPECIFICO FINANCIACIÓN INVERSIONES	2.010.508,00	4.094.126,54	-2.083.618,54
7500201	FINANC.BÁSICA: P.E.FIN.INVEST: APOYO PLAN PROPIO DE INVESTIGACIÓN	607.848,00	0,00	607.848,00
7500202	AYUDA INVESTIGACIÓN PARA CONTRATACIÓN DE JÓVENES INVESTIGADORES	3.092.759,03	0,00	3.092.759,03
7500203	APOYO DIRECTO A GRUPOS DE INVESTIGACIÓN	594.182,00	0,00	594.182,00
7500204	PROYECTOS DE EXCELENCIA CONVOCATORIA UJA	482.760,82	0,00	482.760,82
75009	PARA OTRAS INVERSIONES	0,00	265.602,74	-265.602,74
	Subtotal Artículo 75	6.788.057,85	4.404.942,10	2.383.115,75

-En euros-

Aplicación Presupuestaria	Descripción	Recaudación Total	Devoluciones de Ingreso	Recaudación Neta
760000	DE DIPUTACIÓN P. DE JAEN PARA INVESTIGACIÓN	48.825,80	0,00	48.825,80
760009	DE DIPUTACIÓN P. DE JAÉN PARA OTRAS ACTIVIDADES	10.500,00	0,00	10.500,00
	Subtotal Artículo 76	59.325,80	0,00	59.325,80
781070	DE FUNDACIÓN INNOVARCILLA PARA OTRAS INVESTIGACIÓN	0,00	1.438,42	-1.438,42
781190	DE FUNDACIÓN ONCE PARA LA INVESTIGACIÓN	25.000,00	0,00	25.000,00
781250	DE FUNDACIÓN CAJA RURAL JAÉN PARA INVESTIGACIÓN	5.000,00	0,00	5.000,00
781420	DE LA FUNDACIÓN DESCUBRE PARA INVESTIGACIÓN	1.800,00	0,00	1.800,00
781510	DE LA FUNDACIÓN IBERDROLA PARA INVESTIGACIÓN	10.000,00	0,00	10.000,00
781630	DE LA SEO PARA INVENTIGACIÓN	105.757,32	0,00	105.757,32
781660	DE FUNDACIÓN GASELEC PARA INVESTIGACIÓN	20.000,00	0,00	20.000,00
781730	DE ASOCIACIÓN DUCHENNE PARA INVESTIGACIÓN	25.000,00	0,00	25.000,00
781810	DE FUNDACION PALARQ PARA INVESTIGACION	10.000,00	0,00	10.000,00
	Subtotal Artículo 78	202.557,32	1.438,42	201.118,90
79500	OTRAS DE LA U.E. PARA INVESTIGACION	589.341,76	0,00	589.341,76
79600	DE FUERA DE LA U.E. PARA INVESTIGACION	11.639,91	0,00	11.639,91
	Subtotal Artículo 79	600.981,67	0,00	600.981,67
	Subtotal Capítulo 7	9.769.339,15	4.521.503,90	5.247.835,25
82000	REINTEGRO DE ANTIPOYOS Y PTMOS A CORTO PLAZO CONCEDIDOS AL PERSONA/	109.973,09	0,00	109.973,09
	Subtotal Artículo 82	109.973,09	0,00	109.973,09
84000	DE EMPRESAS PÚBLICAS: GEOLIT	1,00	0,00	1,00
84100	DE EMPRESAS NACIONALES O DE LA UNIÓN EUROPEA	936.867,43	0,00	936.867,43
	Subtotal Artículo 84	936.868,43	0,00	936.868,43
8700001	REMANENTE DE TESORERIA AFECTADO DE GASTOS	0,00	0,00	0,00
8700002	REMANENTE DE TESORERIA AFECTADO DE INGRESOS	0,00	0,00	0,00
87001	REMANENTE DE TESORERIA NO AFECTADO	0,00	0,00	0,00
	Subtotal Artículo 87	0,00	0,00	0,00
	Subtotal Capítulo 8	1.046.841,52	0,00	1.046.841,52
92101	A LARGO PLAZO DE ENTES DEL SECTOR PÚBLICO	1.827.186,10	0,00	1.827.186,10
	Subtotal Artículo 92	1.827.186,10	0,00	1.827.186,10
	Subtotal Capítulo 9	1.827.186,10	0,00	1.827.186,10
	TOTAL	106.754.363,29	5.162.451,64	101.591.911,65

23.1.2.b) Devoluciones de ingresos.

-En euros-									
Aplicación Presupuestaria	Descripción	Pendientes de Pago a 1 de Enero	Modificación Saldo Inicial y Anulaciones	Reconocidas en el Ejercicio	Total Devoluciones Reconocidas	Prescripciones	Pagadas en el Ejercicio	Pendientes de Pago a 31 de Diciembre	
30300	TASAS ACADÉMICAS POR SERVICIOS ADMINISTRATIVOS	0,00	0,00	11.703,69	11.703,69	0,00	11.703,69	0,00	
30301	TASAS ACADÉMICAS POR SERVICIOS DE CENTROS ADSCRITOS Y	0,00	0,00	5.509,89	5.509,89	0,00	5.509,89	0,00	
	Subtotal Artículo 30	0,00	0,00	17.213,58	17.213,58	0,00	17.213,58	0,00	
31200	SERVICIOS ACADÉMICOS DE GRADO CENTROS PROPIOS	0,00	0,00	186.652,20	186.652,20	0,00	186.652,20	0,00	
31201	SERVICIOS ACADÉMICOS DE DOCTORADO EN CENTROS PROPIOS	0,00	0,00	255,52	255,52	0,00	255,52	0,00	
3120200	COMPENSACION MATR. BECARIOS GRADO M. EDUCACIÓN	0,00	0,00	0,00	0,00	0,00	0,00	0,00	
3120201	COMPENSACION MATR. BECARIOS MASTER M. EDUCACIÓN	0,00	0,00	0,00	0,00	0,00	0,00	0,00	
3120202	COMPENSACION MATR. BECARIOS DOCTORADO M. EDUCACIÓN	0,00	0,00	0,00	0,00	0,00	0,00	0,00	
3120300	COMPENSACION MATR. FAMILIAS NUM. GRADO M. EDUCACIÓN	0,00	0,00	0,00	0,00	0,00	0,00	0,00	
3120301	COMPENSACION MATR. FAMILIAS NUM. MASTER M. EDUCACIÓN	0,00	0,00	0,00	0,00	0,00	0,00	0,00	
3120302	COMPENSACION MATR. FAMILIAS NUM. DOCTORADO M. EDUCACIÓN	0,00	0,00	0,00	0,00	0,00	0,00	0,00	
3120400	COMPENSACION MATRICULAS PERSONAL PROPIO UJA GRADO	0,00	0,00	0,00	0,00	0,00	0,00	0,00	
3120401	COMPENSACION MATRICULAS PERSONAL PROPIO UJA MASTER	0,00	0,00	0,00	0,00	0,00	0,00	0,00	
3120402	COMPENSACION MATRICULAS PERSONAL PROPIO UJA DOCTORA	0,00	0,00	0,00	0,00	0,00	0,00	0,00	
31206	SERVICIOS ACADÉMICOS DE POSTGRADO MASTER OFICIAL	0,00	0,00	44.137,76	44.137,76	0,00	44.137,76	0,00	
3120700	COMPENSACION MATR. BECARIOS GRADO JUNTA DE ANDALUCÍA	0,00	0,00	0,00	0,00	0,00	0,00	0,00	
3120701	COMPENSACION MATR. BECARIOS MASTER JUNTA DE ANDALUCÍA	0,00	0,00	0,00	0,00	0,00	0,00	0,00	
3120800	BONIFICACIÓN JUNTA DE ANDALUCÍA 99% PRECIOS PÚBLICOS GR	0,00	0,00	0,00	0,00	0,00	0,00	0,00	
3120801	BONIFICACIÓN JUNTA DE ANDALUCÍA 99% PRECIOS PÚBLICOS M	0,00	0,00	0,00	0,00	0,00	0,00	0,00	
3129900	OTRAS BONIFICACIONES UJA MATRIC. ALUMNOS GRADO, 1 Y 2 CI	0,00	0,00	0,00	0,00	0,00	0,00	0,00	
3129901	OTRAS BONIFICACIONES UJA MASTER	0,00	0,00	0,00	0,00	0,00	0,00	0,00	
3129902	OTRAS BONIFICACIONES UJA DOCTORADO	0,00	0,00	0,00	0,00	0,00	0,00	0,00	
	Subtotal Artículo 31	0,00	0,00	231.045,48	231.045,48	0,00	231.045,48	0,00	
3200000	ESTUDIOS DE EXTENSION UNIVERSITARIA	0,00	0,00	0,00	0,00	0,00	0,00	0,00	
3200050	RETENCIONES A FAVOR UNIV. ESTUDIOS EXTENSION U.	0,00	0,00	0,00	0,00	0,00	0,00	0,00	
3200060	FONDO DE BECAS PARA ENSEÑANZAS PROPIAS	0,00	0,00	0,00	0,00	0,00	0,00	0,00	
32002	CURSOS DEL SAFYD	0,00	0,00	110,00	110,00	0,00	110,00	0,00	
3200300	CURSOS DE POSTGRADO	0,00	0,00	15.094,60	15.094,60	0,00	15.094,60	0,00	
3200350	RETENCIONES A FAVOR UNIV. CURSOS POSTGRADO	0,00	0,00	1.867,40	1.867,40	0,00	1.867,40	0,00	
3200360	FONDO DE BECAS PARA ENSEÑANZAS PROPIAS	0,00	0,00	1.712,00	1.712,00	0,00	1.712,00	0,00	
3200400	CURSOS DE FORMACION CONTINUA	0,00	0,00	308,00	308,00	0,00	248,00	60,00	
3200450	RETENCIONES A FAVOR UNIV. CURSOS FORMAC. CONTINUA	0,00	0,00	38,50	38,50	0,00	31,00	7,50	
3200460	FONDO DE BECAS PARA ENSEÑANZAS PROPIAS	0,00	0,00	38,50	38,50	0,00	31,00	7,50	
3200800	INSCRIPCIONES A JORNADAS, CONGRESOS Y SIMILARES	0,00	0,00	1.702,00	1.702,00	0,00	217,00	1.485,00	
3200850	RETENCIONES A FAVOR UNIV. INSCRIP. JORNADAS, CONGRESOS	0,00	0,00	191,00	191,00	0,00	26,00	165,00	
3200860	FONDO DE BECAS PARA ENSEÑANZAS PROPIAS	0,00	0,00	17,00	17,00	0,00	17,00	0,00	
3209900	OTROS CURSOS Y SEMINARIOS	153,00	0,00	9.981,00	10.134,00	0,00	10.134,00	0,00	
3209950	RETENCIONES A FAVOR UNIV. OTROS CURSOS Y SEMIN.	17,00	0,00	1.109,00	1.126,00	0,00	1.126,00	0,00	
32200	DERECHOS DE EXAMEN SELECCION DE PDI FUNCIONARIO	0,00	0,00	0,00	0,00	0,00	0,00	0,00	
32201	DERECHOS DE EXAMEN SELECCION DE PDI LABORAL	0,00	0,00	60,00	60,00	0,00	60,00	0,00	
32202	DERECHOS DE EXAMEN SELECCION DE PAS FUNCIONARIO	0,00	0,00	0,00	0,00	0,00	0,00	0,00	
32203	DERECHOS DE EXAMEN SELECCION DE PAS LABORAL	0,00	0,00	160,00	160,00	0,00	160,00	0,00	
32204	DERECHOS DE EXAMEN SELECCION DE OTRO PERSONAL	0,00	0,00	80,00	80,00	0,00	80,00	0,00	
3230000	CONTRATOS	0,00	0,00	18.341,74	18.341,74	0,00	18.341,74	0,00	
3230050	RETENCIONES A FAVOR UNIV. POR CONTRATOS	0,00	0,00	2.037,97	2.037,97	0,00	2.037,97	0,00	
3230100	CURSOS DE ESPECIALIZACION	0,00	0,00	0,00	0,00	0,00	0,00	0,00	
3230152	RETENCIONES A FAVOR UNIV. CURSOS ESPECIALIZACION	0,00	0,00	0,00	0,00	0,00	0,00	0,00	
32400	SERVICIOS PRESTADOS POR EL CICT	0,00	0,00	0,00	0,00	0,00	0,00	0,00	
32402	SERVICIOS PRESTADOS POR EL CPEA	0,00	0,00	0,00	0,00	0,00	0,00	0,00	
32404	SERVICIOS PRESTADOS POR EL FAB-LAB	0,00	0,00	0,00	0,00	0,00	0,00	0,00	
32599	OTROS	0,00	0,00	0,00	0,00	0,00	0,00	0,00	
32902	UTILIZACION DE VEHICULOS	0,00	0,00	0,00	0,00	0,00	0,00	0,00	
	Subtotal Artículo 32	170,00	0,00	52.848,71	53.018,71	0,00	51.293,71	1.725,00	
33000	VENTA DE LIBROS Y REVISTAS	0,00	0,00	0,00	0,00	0,00	0,00	0,00	
	Subtotal Artículo 33	0,00	0,00	0,00	0,00	0,00	0,00	0,00	
38000	DE EJERCICIOS CERRADOS	0,00	0,00	0,00	0,00	0,00	0,00	0,00	
	Subtotal Artículo 38	0,00	0,00	0,00	0,00	0,00	0,00	0,00	
39200	INTERESES DE DEMORA	0,00	0,00	0,00	0,00	0,00	0,00	0,00	
39900	REINTEGRO ANUNCIOS POR EMPRESAS ADJUDICATARIAS	0,00	0,00	0,00	0,00	0,00	0,00	0,00	
39999	OTROS INGRESOS	0,00	0,00	0,00	0,00	0,00	0,00	0,00	
3999900	INGRESOS DIVERSOS POR CONTRATOS INTERNOS	0,00	0,00	0,00	0,00	0,00	0,00	0,00	
3999910	CARGOS INTERNOS	0,00	0,00	0,00	0,00	0,00	0,00	0,00	
3999920	INGRESOS POR VENTA DE ENERGIA ELECTRICA	0,00	0,00	0,00	0,00	0,00	0,00	0,00	
3999950	INGRESOS DIVERSOS POR RETENCIÓN DE CONTRATOS INTERNO	0,00	0,00	0,00	0,00	0,00	0,00	0,00	
3999999	OTROS INGRESOS DIVERSOS	0,00	0,00	0,00	0,00	0,00	0,00	0,00	
	Subtotal Artículo 39	0,00	0,00	0,00	0,00	0,00	0,00	0,00	
	Subtotal Capítulo 3	170,00	0,00	301.107,77	301.277,77	0,00	299.552,77	1.725,00	
4010400	DEL M. ECONOMÍA, INDUSTRIA Y COMPETITIVIDAD PARA INVESTIG	0,00	0,00	0,58	0,58	0,00	0,58	0,00	
	Subtotal Artículo 40	0,00	0,00	0,58	0,58	0,00	0,58	0,00	
4100200	DEL ISCIII PARA INVESTIGACIÓN	0,00	0,00	0,00	0,00	0,00	0,00	0,00	
4100899	DEL INSTITUTO CERVANTES PARA OTRAS ACTIVIDADES	0,00	0,00	0,00	0,00	0,00	0,00	0,00	
4101006	DEL SEPIE PARA MOVILIDAD	0,00	0,00	0,00	0,00	0,00	0,00	0,00	
4101100	DE LA AGENCIA ESTATAL DE INVESTIGACION PARA INVESTIGACIÓ	0,00	0,00	0,00	0,00	0,00	0,00	0,00	
4110299	DEL SAE PARA OTRAS ACTIVIDADES	0,00	0,00	177.211,74	177.211,74	0,00	177.211,74	0,00	
4120301	DEL PATRONATO MUNICIPAL DE CULTURA, TURISMO Y FIESTAS P	0,00	0,00	0,00	0,00	0,00	0,00	0,00	
	Subtotal Artículo 41	0,00	0,00	177.211,74	177.211,74	0,00	177.211,74	0,00	
4400699	DE EP.GESTIÓN TURISMO Y DEP. PARA OTRAS ACTIVIDADES	0,00	0,00	0,00	0,00	0,00	0,00	0,00	
4400799	DE AACID PARA OTRAS ACTIVIDADES	0,00	0,00	11.725,89	11.725,89	0,00	11.725,89	0,00	
4410099	DE LA UNIA PARA OTRAS ACTIVIDADES	0,00	0,00	0,00	0,00	0,00	0,00	0,00	
4410299	DE LA UNIV. DE CADIZ PARA OTRAS ACTIVIDADES	0,00	0,00	0,00	0,00	0,00	0,00	0,00	
4413399	DE LA UNED PARA OTRAS ACTIVIDADES	0,00	0,00	0,00	0,00	0,00	0,00	0,00	
4450199	DEL CONSORCIO CEIA3 PARA OTRAS ACTIVIDADES	0,00	0,00	0,00	0,00	0,00	0,00	0,00	
	Subtotal Artículo 44	0,00	0,00	11.725,89	11.725,89	0,00	11.725,89	0,00	
45000	FINANCIACION BASICA OPERATIVA	0,00	0,00	0,00	0,00	0,00	0,00	0,00	
4500300	AYUDAS AL ESTUDIO, APOYO COMPENSACIÓN MATRÍCULAS Y APO	0,00	0,00	0,00	0,00	0,00	0,00	0,00	
4500301	ATENCIÓN A PERSONAS CON DISCAPACIDAD	0,00	0,00	0,00	0,00	0,00	0,00	0,00	
4500302	AYUDA A LA ADQUISICIÓN DE COMPETENCIA LINGÜÍSTICA (B1)	0,00	0,00	0,00	0,00	0,00	0,00	0,00	
4500400	APOYO A "PRÁCTICAS EN EMPRESAS"	0,00	0,00	0,00	0,00	0,00	0,00	0,00	
4500401	FOMENTO DE LA CULTURA EMPRENDEDORA	0,00	0,00	0,00	0,00	0,00	0,00	0,00	

								-En euros-
Aplicación Presupuestaria	Descripción	Pendientes de Pago a 1 de Enero	Modificación Saldo Inicial y Anulaciones	Reconocidas en el Ejercicio	Total Devoluciones Reconocidas	Prescripciones	Pagadas en el Ejercicio	Pendientes de Pago a 31 de Diciembre
4500402	APOYO A LA ORIENTACIÓN E INSERCIÓN LABORAL	0,00	0,00	0,00	0,00	0,00	0,00	0,00
4500600	MOVILIDAD ERASMUS EN LA UNIÓN EUROPEA	0,00	0,00	0,00	0,00	0,00	0,00	0,00
4500601	MOVILIDAD EN EL ESPACIO IBEROAMERICANO DEL CONOCIMIENTO	0,00	0,00	0,00	0,00	0,00	0,00	0,00
4500700	PC: ACTIVIDADES DE COORDINACIÓN UNIVERSITARIA	0,00	0,00	0,00	0,00	0,00	0,00	0,00
4500701	PC: ACTIVIDADES DE EXTENSIÓN UNIVERSITARIA	0,00	0,00	0,00	0,00	0,00	0,00	0,00
4500702	CONSEJO SOCIAL	0,00	0,00	0,00	0,00	0,00	0,00	0,00
4500802	PE: FOMENTO DE EXCELENCIA PARA MÁSTERES UNIVERSITARIOS	0,00	0,00	0,00	0,00	0,00	0,00	0,00
4500803	PE: FOMENTOS DE LA EXCELENCIA PARA PROGRAMAS DE DOCTORADO	0,00	0,00	0,00	0,00	0,00	0,00	0,00
4500804	PE: PLAN DE EXCELENCIA INTERNACIONAL EN DOCENCIA, INV. Y GESTIÓN	0,00	0,00	0,00	0,00	0,00	0,00	0,00
4500805	PE: IMPULSO A LA APLICACIÓN DE LAS TIC A LA DOCENCIA	0,00	0,00	0,00	0,00	0,00	0,00	0,00
4500806	PE: CAMPUS DE EXCELENCIA E INSTITUTOS UNIV. DE INVESTIGACIÓN	0,00	0,00	0,00	0,00	0,00	0,00	0,00
4500807	PE: INFRAESTRUCTURA Y EQUIPAMIENTO CIENTÍFICO TÉCNICO	0,00	0,00	0,00	0,00	0,00	0,00	0,00
4500808	PE: EDITORIALES UNIVERSITARIAS Y TRANSFERENCIA DEL CONOCIMIENTO	0,00	0,00	0,00	0,00	0,00	0,00	0,00
4500809	PE: CAPTACIÓN DE TALENTO POSTDOCTORAL	0,00	0,00	0,00	0,00	0,00	0,00	0,00
4500810	PE: CAPTACIÓN DE TALENTO ALUMNOS DE GRADO Y MÁSTER	0,00	0,00	0,00	0,00	0,00	0,00	0,00
4500999	DE LA CEICE PARA OTRAS ACTIVIDADES	0,00	0,00	0,00	0,00	0,00	0,00	0,00
4511005	DE IGUALDAD Y POLÍTICAS SOCIALES PARA ENSEÑANZA	0,00	0,00	0,00	0,00	0,00	0,00	0,00
4511099	DE IGUALDAD Y POLÍTICAS SOCIALES PARA OTRAS ACTIVIDADES	0,00	0,00	4.040,76	4.040,76	0,00	4.040,76	0,00
4511399	DE FOMENTO Y VIVIENDA PARA OTRAS ACTIVIDADES	0,00	0,00	0,00	0,00	0,00	0,00	0,00
	Subtotal Artículo 45	0,00	0,00	4.040,76	4.040,76	0,00	4.040,76	0,00
4600002	DE DIPUTACIÓN P. JAÉN PARA FORMACIÓN CONTINUA	0,00	0,00	0,00	0,00	0,00	0,00	0,00
4600005	DE DIPUTACIÓN PROVINCIAL DE JAÉN PARA ENSEÑANZA	0,00	0,00	0,00	0,00	0,00	0,00	0,00
4600006	DE DIPUTACIÓN PROVINCIAL DE JAÉN PARA MOVILIDAD	0,00	0,00	0,00	0,00	0,00	0,00	0,00
4600099	DE DIPUTACIÓN P. DE JAÉN PARA OTRAS ACTIVIDADES	0,00	0,00	169,28	169,28	0,00	0,00	169,28
4610806	DEL AYTO. DE LINARES PARA MOVILIDAD	0,00	0,00	0,00	0,00	0,00	0,00	0,00
4610999	DEL AYTO. DE HUELMA PARA OTRAS ACTIVIDADES	0,00	0,00	0,00	0,00	0,00	0,00	0,00
4611499	DEL AYTO. DE MENGIBAR PARA OTRAS ACTIVIDADES	0,00	0,00	0,00	0,00	0,00	0,00	0,00
4612199	DEL AYUNTAMIENTO DE CUEVAS DE ALMANZORA PARA OTRAS ACTIVIDADES	0,00	0,00	0,00	0,00	0,00	0,00	0,00
4612299	DEL AYTO DE BAEZA PARA OTRAS ACTIVIDADES	0,00	0,00	0,00	0,00	0,00	0,00	0,00
4612399	DEL AYTO DE IBIZA PARA OTRAS ACTIVIDADES	0,00	0,00	0,00	0,00	0,00	0,00	0,00
4612499	DEL AYTO. DE MALLORCA PARA OTRAS ACTIVIDADES	0,00	0,00	0,00	0,00	0,00	0,00	0,00
4612599	DEL AYTO DE SES SALINES PARA OTRAS ACTIVIDADES	0,00	0,00	0,00	0,00	0,00	0,00	0,00
	Subtotal Artículo 46	0,00	0,00	169,28	169,28	0,00	0,00	169,28
4700099	DE CAJA RURAL DE JAEN PARA OTRAS ACTIVIDADES	0,00	0,00	0,00	0,00	0,00	0,00	0,00
4700103	DEL BANCO SANTANDER PARA PRÁCTICAS EMPRESAS	0,00	0,00	0,00	0,00	0,00	0,00	0,00
4700106	DEL BANCO SANTANDER PARA MOVILIDAD	0,00	0,00	0,00	0,00	0,00	0,00	0,00
4700199	DEL BANCO SANTANDER PARA OTRAS ACTIVIDADES	0,00	0,00	0,00	0,00	0,00	0,00	0,00
47103	PARA PRÁCTICAS EN EMPRESAS	0,00	0,00	0,00	0,00	0,00	0,00	0,00
4790999	DE GRÁFICAS LA PAZ, S.A. PARA OTRAS ACTIVIDADES	0,00	0,00	0,00	0,00	0,00	0,00	0,00
4791705	DE ELAND PRIVATE EQUITY PARA ENSEÑANZA	0,00	0,00	0,00	0,00	0,00	0,00	0,00
4798605	DE CONSTRUCCIONES CALDERÓN PARA ENSEÑANZA	0,00	0,00	0,00	0,00	0,00	0,00	0,00
4798799	DE MÁXIMA FORMACIÓN, S.L. PARA OTRAS ACTIVIDADES	0,00	0,00	0,00	0,00	0,00	0,00	0,00
4798899	DE TRES IMPRESORES SUR S.L. PARA OTRAS ACTIVIDADES	0,00	0,00	0,00	0,00	0,00	0,00	0,00
4798999	DE RESTCARGAN S.A. PARA OTRAS ACTIVIDADES	0,00	0,00	0,00	0,00	0,00	0,00	0,00
4799099	DE ATI SISTEMAS, S.L. PARA OTRAS ACTIVIDADES	0,00	0,00	0,00	0,00	0,00	0,00	0,00
4799100	DE SOC. COOP. AGRARIA SAN ISIDRO PARA INVESTIGACIÓN	0,00	0,00	0,00	0,00	0,00	0,00	0,00
4799299	DE ENCE I+D, S.A. PARA OTRAS ACTIVIDADES	0,00	0,00	0,00	0,00	0,00	0,00	0,00
4799305	DURO BONILLA JIMENEZ-CALDERON S.L. PARA ENSEÑANZA	0,00	0,00	0,00	0,00	0,00	0,00	0,00
	Subtotal Artículo 47	0,00	0,00	0,00	0,00	0,00	0,00	0,00
4810399	DE LA FECYT PARA OTRAS ACTIVIDADES	0,00	0,00	0,00	0,00	0,00	0,00	0,00
4811299	DE FUNDACION CAJA DE GRANADA PARA OTRAS ACTIVIDADES	0,00	0,00	0,00	0,00	0,00	0,00	0,00
4811899	DE C.O.I.INDUT. ANDALUCIA ORIENTAL PARA OTRAS ACTIVIDADES	0,00	0,00	0,00	0,00	0,00	0,00	0,00
4811903	DE LA FUNDACIÓN ONCE PARA PRÁCTICAS EN EMPRESAS	0,00	0,00	0,00	0,00	0,00	0,00	0,00
4811905	DE FUNDACIÓN ONCE PARA ENSEÑANZA	0,00	0,00	0,00	0,00	0,00	0,00	0,00
4811999	DE FUNDACIÓN ONCE PARA OTRAS ACTIVIDADES	0,00	0,00	0,00	0,00	0,00	0,00	0,00
4812599	DE FUND. CAJA RURAL JAÉN PARA OTRAS ACTIVIDADES	0,00	0,00	0,00	0,00	0,00	0,00	0,00
4814303	DE FUNDACIÓN CAJASUR PARA PRÁCTICAS EN EMPRESAS	0,00	0,00	0,00	0,00	0,00	0,00	0,00
4814899	DE ASOCIACIÓN C. RADIO UNV. JAÉN PARA OTRAS ACTIVIDADES	0,00	0,00	0,00	0,00	0,00	0,00	0,00
4815099	DE LA AEIM PARA OTRAS ACTIVIDADES	0,00	0,00	0,00	0,00	0,00	0,00	0,00
4816300	DE LA SEO PARA INVESTIGACIÓN	0,00	0,00	0,00	0,00	0,00	0,00	0,00
4817999	DE FUNDACION AGEING SOCIAL LAB PARA OTRAS ACTIVIDADES	0,00	0,00	0,00	0,00	0,00	0,00	0,00
4818099	DE ASOCIACION ESPAÑOLA DE EGIPTOLOGIA PARA OTRAS ACTIVIDADES	0,00	0,00	0,00	0,00	0,00	0,00	0,00
4818299	DE LA ASOC. PARA LA PROMOC. TURIST. AXARQUIA PARA OTRAS ACTIVIDADES	0,00	0,00	0,00	0,00	0,00	0,00	0,00
4818399	DE LA FUNDACION SERGIO JUAN JORDAN PARA OTRAS ACTIVIDADES	0,00	0,00	0,00	0,00	0,00	0,00	0,00
4818499	DE FUNDACION SOCIAL CAJA DE JAEN PARA OTRAS ACTIVIDADES	0,00	0,00	0,00	0,00	0,00	0,00	0,00
	Subtotal Artículo 48	0,00	0,00	0,00	0,00	0,00	0,00	0,00
49500	OTRAS DE LA U.E. PARA INVESTIGACIÓN	0,00	0,00	0,00	0,00	0,00	0,00	0,00
49506	OTRAS DE LA U.E. PARA MOVILIDAD	0,00	0,00	146.455,00	146.455,00	0,00	146.455,00	0,00
49699	DE FUERA DE LA U.E. PARA OTRAS ACTIVIDADES	0,00	0,00	0,00	0,00	0,00	0,00	0,00
	Subtotal Artículo 49	0,00	0,00	146.455,00	146.455,00	0,00	146.455,00	0,00
	Subtotal Capítulo 4	0,00	0,00	339.603,25	339.603,25	0,00	339.433,97	169,28
52000	INTERESES DE CUENTAS BANCARIAS	0,00	0,00	0,00	0,00	0,00	0,00	0,00
52100	INTERESES DE IMPOSICIONES FINANCIERAS	0,00	0,00	0,00	0,00	0,00	0,00	0,00
	Subtotal Artículo 52	0,00	0,00	0,00	0,00	0,00	0,00	0,00
54101	ALQUILER DE INSTALACIONES DEPORTIVAS	0,00	0,00	0,00	0,00	0,00	0,00	0,00
54102	ALQUILER DE AULAS Y OTROS RECINTOS UNIVERSITARIO	0,00	0,00	0,00	0,00	0,00	0,00	0,00
	Subtotal Artículo 54	0,00	0,00	0,00	0,00	0,00	0,00	0,00
55100	DE CAFETERÍAS	0,00	0,00	0,00	0,00	0,00	0,00	0,00
55101	DE SERVICIOS DE REPROGRAFÍA	0,00	0,00	0,00	0,00	0,00	0,00	0,00
55102	DE MAQUINARIAS EXPENDEDORAS	0,00	0,00	0,00	0,00	0,00	0,00	0,00
55199	DE OTRAS CONCESIONES ADMINISTRATIVAS	0,00	0,00	0,00	0,00	0,00	0,00	0,00
	Subtotal Artículo 55	0,00	0,00	0,00	0,00	0,00	0,00	0,00
59100	EXPLOTACIÓN DE PATENTES	0,00	0,00	1.961,00	1.961,00	0,00	1.961,00	0,00
59200	PROPIEDAD INTELECTUAL	0,00	0,00	0,00	0,00	0,00	0,00	0,00
	Subtotal Artículo 59	0,00	0,00	1.961,00	1.961,00	0,00	1.961,00	0,00
	Subtotal Capítulo 5	0,00	0,00	1.961,00	1.961,00	0,00	1.961,00	0,00
61400	DE ELEMENTOS DE TRANSPORTE	0,00	0,00	0,00	0,00	0,00	0,00	0,00
	Subtotal Artículo 61	0,00	0,00	0,00	0,00	0,00	0,00	0,00
68000	DE EJERCICIOS CERRADOS	0,00	0,00	0,00	0,00	0,00	0,00	0,00
68100	DEL PRESUPUESTO CORRIENTE	0,00	0,00	0,00	0,00	0,00	0,00	0,00
	Subtotal Artículo 68	0,00	0,00	0,00	0,00	0,00	0,00	0,00
	Subtotal Capítulo 6	0,00	0,00	0,00	0,00	0,00	0,00	0,00
70020	AYUDAS A LA INVESTIGACIÓN DEL MEC	0,00	0,00	0,00	0,00	0,00	0,00	0,00
7010410	PROYECTOS DE INVESTIGACIÓN DEL MINECO	0,00	0,00	2,78	2,78	0,00	2,78	0,00
7010420	AYUDAS A LA INVESTIGACIÓN DEL MINECO	0,00	0,00	54.687,14	54.687,14	0,00	54.687,14	0,00

-En euros-								
Aplicación Presupuestaria	Descripción	Pendientes de Pago a 1 de Enero	Modificación Saldo Inicial y Anulaciones	Reconocidas en el Ejercicio	Total Devoluciones Reconocidas	Prescripciones	Pagadas en el Ejercicio	Pendientes de Pago a 31 de Diciembre
7010600	DEL M. DE INDUSTRIA, ENERG. Y TURISMO PARA INVESTIGACIÓN	0,00	0,00	0,00	0,00	0,00	0,00	0,00
7050000	DE CIBERESP PARA INVESTIGACIÓN	0,00	0,00	0,00	0,00	0,00	0,00	0,00
	Subtotal Artículo 70	0,00	0,00	54.689,92	54.689,92	0,00	54.689,92	0,00
71000	INSTITUTO DE LA MUJER	0,00	0,00	0,00	0,00	0,00	0,00	0,00
7100000	DEL INSTITUTO DE LA MUJER PARA INVESTIGACIÓN	0,00	0,00	616,15	616,15	0,00	616,15	0,00
7100200	DEL ISCIII PARA INVESTIGACIÓN	0,00	0,00	0,00	0,00	0,00	0,00	0,00
71003	AGENCIA E. DE COOPERACION INTERN. PARA EL DESARROLLO AE	0,00	0,00	20.184,02	20.184,02	0,00	20.184,02	0,00
7101110	PROYECTOS DE INVESTIGACIÓN DE LA AGENCIA ESTATAL DE INV	0,00	0,00	0,00	0,00	0,00	0,00	0,00
7101120	AYUDAS A LA INVESTIGACIÓN DE LA AGENCIA ESTATAL DE INVE	0,00	0,00	0,00	0,00	0,00	0,00	0,00
7110099	DEL INST. A. DE LA MUJER PARA OTRAS ACTIVIDADES	0,00	0,00	0,00	0,00	0,00	0,00	0,00
7110500	I.A.P. RIESGOS LABORALES PARA INVESTIGACIÓN	0,00	0,00	0,00	0,00	0,00	0,00	0,00
7120000	DEL IEG PARA INVESTIGACIÓN	0,00	0,00	6.835,75	6.835,75	0,00	6.835,75	0,00
	Subtotal Artículo 71	0,00	0,00	27.635,92	27.635,92	0,00	27.635,92	0,00
7400799	DE AACID PARA OTRAS ACTIVIDADES	0,00	0,00	32.797,54	32.797,54	0,00	32.797,54	0,00
	Subtotal Artículo 74	0,00	0,00	32.797,54	32.797,54	0,00	32.797,54	0,00
7500000	PROYECTOS DE INVESTIGACION	0,00	0,00	0,00	0,00	0,00	0,00	0,00
7500001	AYUDAS A LA INVESTIGACIÓN	0,00	0,00	45.212,82	45.212,82	0,00	45.212,82	0,00
75001	FINANCIACIÓN BÁSICA: PLAN ESPECIFICO FINANCIACIÓN INVERSI	0,00	0,00	4.094.126,54	4.094.126,54	0,00	4.094.126,54	0,00
7500201	FINANC.BÁSICA: P.E.FIN.INVEST: APOYO PLAN PROPIO DE INVEST	0,00	0,00	0,00	0,00	0,00	0,00	0,00
7500202	AYUDA INVESTIGACIÓN PARA CONTRATACIÓN DE JÓVENES INVE	0,00	0,00	0,00	0,00	0,00	0,00	0,00
7500203	APOYO DIRECTO A GRUPOS DE INVESTIGACIÓN	0,00	0,00	0,00	0,00	0,00	0,00	0,00
7500204	PROYECTOS DE EXCELENCIA CONVOCATORIA UJA	0,00	0,00	0,00	0,00	0,00	0,00	0,00
75009	PARA OTRAS INVERSIONES	0,00	0,00	265.602,74	265.602,74	0,00	265.602,74	0,00
	Subtotal Artículo 75	0,00	0,00	4.404.942,10	4.404.942,10	0,00	4.404.942,10	0,00
7600000	DE DIPUTACIÓN P. DE JAÉN PARA INVESTIGACIÓN	0,00	0,00	0,00	0,00	0,00	0,00	0,00
7600099	DE DIPUTACIÓN P. DE JAÉN PARA OTRAS ACTIVIDADES	0,00	0,00	0,00	0,00	0,00	0,00	0,00
	Subtotal Artículo 76	0,00	0,00	0,00	0,00	0,00	0,00	0,00
7810700	DE FUNDACIÓN INNOVARCILLA PARA OTRAS INVESTIGACIÓN	0,00	0,00	1.438,42	1.438,42	0,00	1.438,42	0,00
7811900	DE FUNDACIÓN ONCE PARA LA INVESTIGACIÓN	0,00	0,00	0,00	0,00	0,00	0,00	0,00
7812500	DE FUNDACIÓN CAJA RURAL JAÉN PARA INVESTIGACIÓN	0,00	0,00	0,00	0,00	0,00	0,00	0,00
7814200	DE LA FUNDACIÓN DESCUBRE PARA INVESTIGACIÓN	0,00	0,00	0,00	0,00	0,00	0,00	0,00
7815100	DE LA FUNDACIÓN IBERDROLA PARA INVESTIGACIÓN	0,00	0,00	0,00	0,00	0,00	0,00	0,00
7816300	DE LA SEO PARA INVENTIGACIÓN	0,00	0,00	0,00	0,00	0,00	0,00	0,00
7816600	DE FUNDACIÓN GASELEC PARA INVESTIGACIÓN	0,00	0,00	0,00	0,00	0,00	0,00	0,00
7817300	DE ASOCIACIÓN DUCHENNE PARA INVESTIGACIÓN	0,00	0,00	0,00	0,00	0,00	0,00	0,00
7818100	DE FUNDACION PALARQ PARA INVESTIGACION	0,00	0,00	0,00	0,00	0,00	0,00	0,00
	Subtotal Artículo 78	0,00	0,00	1.438,42	1.438,42	0,00	1.438,42	0,00
79500	OTRAS DE LA U.E. PARA INVESTIGACION	0,00	0,00	0,00	0,00	0,00	0,00	0,00
79600	DE FUERA DE LA U.E. PARA INVESTIGACION	0,00	0,00	0,00	0,00	0,00	0,00	0,00
	Subtotal Artículo 79	0,00	0,00	0,00	0,00	0,00	0,00	0,00
	Subtotal Capítulo 7	0,00	0,00	4.521.503,90	4.521.503,90	0,00	4.521.503,90	0,00
82000	REINTEGRO DE ANTICIPOS Y PTMOS A CORTO PLAZO CONCEDID	0,00	0,00	0,00	0,00	0,00	0,00	0,00
	Subtotal Artículo 82	0,00	0,00	0,00	0,00	0,00	0,00	0,00
84000	DE EMPRESAS PÚBLICAS: GEOLIT	0,00	0,00	0,00	0,00	0,00	0,00	0,00
84100	DE EMPRESAS NACIONALES O DE LA UNIÓN EUROPEA	0,00	0,00	0,00	0,00	0,00	0,00	0,00
	Subtotal Artículo 84	0,00	0,00	0,00	0,00	0,00	0,00	0,00
8700001	REMANENTE DE TESORERIA AFECTADO DE GASTOS	0,00	0,00	0,00	0,00	0,00	0,00	0,00
8700002	REMANENTE DE TESORERIA AFECTADO DE INGRESOS	0,00	0,00	0,00	0,00	0,00	0,00	0,00
87001	REMANENTE DE TESORERIA NO AFECTADO	0,00	0,00	0,00	0,00	0,00	0,00	0,00
	Subtotal Artículo 87	0,00	0,00	0,00	0,00	0,00	0,00	0,00
	Subtotal Capítulo 8	0,00	0,00	0,00	0,00	0,00	0,00	0,00
92101	A LARGO PLAZO DE ENTES DEL SECTOR PÚBLICO	0,00	0,00	0,00	0,00	0,00	0,00	0,00
	Subtotal Artículo 92	0,00	0,00	0,00	0,00	0,00	0,00	0,00
	Subtotal Capítulo 9	0,00	0,00	0,00	0,00	0,00	0,00	0,00
	TOTAL	170,00	0,00	5.164.175,92	5.164.345,92	0,00	5.162.451,64	1.894,28

23.2 Presupuesto cerrados.

23.2.1 Presupuesto de gastos. Obligaciones de presupuestos cerrados.

CLASIFICACIÓN ECONÓMICA

-En euros-

Partida Presup. - Descripción	Año de procedencia	Obligaciones pendtes. de pago a 1-enero-2018	Modificación saldo inicial y anulaciones	Total Obligaciones	Prescripciones	Pagos Realizados	Obligaciones pendtes. de pago a 31-12-2018
160.00 - SEGURIDAD SOCIAL	2017	680.796,29	0,00	680.796,29	0,00	680.796,29	0,00
Total 160.00		680.796,29	0,00	680.796,29	0,00	680.796,29	0,00
Total 160		680.796,29	0,00	680.796,29	0,00	680.796,29	0,00
162.04 - FONDOS DE PENSIONES	2017	1.249.974,39	2,00	1.249.976,39	0,00	1.249.976,39	0,00
Total 162.04		1.249.974,39	2,00	1.249.976,39	0,00	1.249.976,39	0,00
Total 162		1.249.974,39	2,00	1.249.976,39	0,00	1.249.976,39	0,00
Total 16		1.930.770,68	2,00	1.930.772,68	0,00	1.930.772,68	0,00
Total 1		1.930.770,68	2,00	1.930.772,68	0,00	1.930.772,68	0,00
202.00 - ARRENDAMIENTO DE EDIFICIOS Y OTRAS CONSTRUCCIONES	2017	19.661,45	0,00	19.661,45	0,00	19.661,45	0,00
Total 202.00		19.661,45	0,00	19.661,45	0,00	19.661,45	0,00
Total 202		19.661,45	0,00	19.661,45	0,00	19.661,45	0,00
203.02 - UTILLAJE	2017	740,52	0,00	740,52	0,00	740,52	0,00
Total 203.02		740,52	0,00	740,52	0,00	740,52	0,00
Total 203		740,52	0,00	740,52	0,00	740,52	0,00
204.00 - ARRENDAMIENTO DE ELEMENTOS DE TRANSPORTE	2017	1.197,90	0,00	1.197,90	0,00	1.197,90	0,00
Total 204.00		1.197,90	0,00	1.197,90	0,00	1.197,90	0,00
Total 204		1.197,90	0,00	1.197,90	0,00	1.197,90	0,00
205.00 - ARRENDAMIENTO DE MOBILIARIO Y ENSERES	2017	1.503,93	0,00	1.503,93	0,00	1.503,93	0,00
Total 205.00		1.503,93	0,00	1.503,93	0,00	1.503,93	0,00
Total 205		1.503,93	0,00	1.503,93	0,00	1.503,93	0,00
209.00 - CANONES	2017	3.107,93	0,00	3.107,93	0,00	3.107,93	0,00
Total 209.00		3.107,93	0,00	3.107,93	0,00	3.107,93	0,00
Total 209		3.107,93	0,00	3.107,93	0,00	3.107,93	0,00
Total 20		26.211,73	0,00	26.211,73	0,00	26.211,73	0,00
212.00 - EDIFICIOS Y OTRAS CONSTRUCCIONES	2017	35.519,10	0,00	35.519,10	0,00	35.519,10	0,00
Total 212.00		35.519,10	0,00	35.519,10	0,00	35.519,10	0,00
Total 212		35.519,10	0,00	35.519,10	0,00	35.519,10	0,00
213.00 - MAQUINARIA	2017	38.163,39	0,00	38.163,39	0,00	38.163,39	0,00
Total 213.00		38.163,39	0,00	38.163,39	0,00	38.163,39	0,00
213.01 - INSTALACIONES	2017	120.739,45	0,00	120.739,45	0,00	120.739,45	0,00
Total 213.01		120.739,45	0,00	120.739,45	0,00	120.739,45	0,00
213.02 - UTILLAJE	2017	39,23	0,00	39,23	0,00	39,23	0,00
Total 213.02		39,23	0,00	39,23	0,00	39,23	0,00
Total 213		158.942,07	0,00	158.942,07	0,00	158.942,07	0,00
214.00 - ELEMENTOS DE TRANSPORTE	2017	897,82	0,00	897,82	0,00	897,82	0,00
Total 214.00		897,82	0,00	897,82	0,00	897,82	0,00
Total 214		897,82	0,00	897,82	0,00	897,82	0,00
215.00 - MOBILIARIO Y ENSERES	2017	875,93	0,00	875,93	0,00	875,93	0,00
Total 215.00		875,93	0,00	875,93	0,00	875,93	0,00
Total 215		875,93	0,00	875,93	0,00	875,93	0,00
216.00 - SISTEMAS PARA PROCESOS DE INFORMACION	2017	41.735,30	0,00	41.735,30	0,00	41.735,30	0,00
Total 216.00		41.735,30	0,00	41.735,30	0,00	41.735,30	0,00
Total 216		41.735,30	0,00	41.735,30	0,00	41.735,30	0,00
Total 21		237.970,22	0,00	237.970,22	0,00	237.970,22	0,00
220.00.00 - COSTE DE MATERIALES DE REPROGRAFÍA E IMPRENTA	2017	4.893,41	0,00	4.893,41	0,00	4.893,41	0,00
220.00.01 - COSTE DE FOTOCOPIAS	2017	4.390,56	0,00	4.390,56	0,00	4.390,56	0,00
220.00.02 - COSTE DE MATERIAL DE OFICINA NO INVENTARIABLE	2017	21.796,50	0,00	21.796,50	0,00	21.796,50	0,00
Total 220.00		31.080,47	0,00	31.080,47	0,00	31.080,47	0,00
220.01 - PRENSA, REVISTAS, LIBROS Y OTRAS PUBLICACIONES	2017	15.803,20	0,00	15.803,20	0,00	15.803,20	0,00
220.01.50 - MATERIAL BIBLIOGRAFICO. DEPARTAMENTOS.	2017	7.127,52	0,00	7.127,52	0,00	7.127,52	0,00
Total 220.01		22.930,72	0,00	22.930,72	0,00	22.930,72	0,00
220.02 - MATERIAL INFORMÁTICO NO INVENTARIABLE	2017	22.091,64	0,00	22.091,64	0,00	22.091,64	0,00
Total 220.02		22.091,64	0,00	22.091,64	0,00	22.091,64	0,00
220.03 - PRESTAMO INTERBIBLIOTECARIO	2017	18,15	0,00	18,15	0,00	18,15	0,00
Total 220.03		18,15	0,00	18,15	0,00	18,15	0,00
220.99 - OTRO MATERIAL	2017	191,41	0,00	191,41	0,00	191,41	0,00
Total 220.99		191,41	0,00	191,41	0,00	191,41	0,00
Total 220		76.312,39	0,00	76.312,39	0,00	76.312,39	0,00
221.00 - ENERGIA ELECTRICA	2017	93,56	0,00	93,56	0,00	93,56	0,00
Total 221.00		93,56	0,00	93,56	0,00	93,56	0,00

CLASIFICACIÓN ECONÓMICA

-En euros-

Partida Presup. - Descripción	Año de procedencia	Obligaciones pendientes de pago a 1-enero-2018	Modificación saldo inicial y anulaciones	Total Obligaciones	Prescripciones	Pagos Realizados	Obligaciones pendientes de pago a 31-12-2018
221.01 - AGUA	2017	3.110,53	0,00	3.110,53	0,00	3.110,53	0,00
Total 221.01		3.110,53	0,00	3.110,53	0,00	3.110,53	0,00
Total 221.02		36.787,91	0,00	36.787,91	0,00	36.787,91	0,00
221.03 - COMBUSTIBLES	2017	2.287,51	0,00	2.287,51	0,00	2.287,51	0,00
Total 221.03		2.287,51	0,00	2.287,51	0,00	2.287,51	0,00
221.04 - VESTUARIO	2017	1.925,44	0,00	1.925,44	0,00	1.925,44	0,00
Total 221.04		1.925,44	0,00	1.925,44	0,00	1.925,44	0,00
221.06 - PRODUCTOS FARMACEUTICOS Y MATERIAL SANITARIO	2017	201,80	0,00	201,80	0,00	201,80	0,00
Total 221.06		201,80	0,00	201,80	0,00	201,80	0,00
221.08 - MATERIAL DEPORTIVO Y CULTURAL	2017	2.401,04	0,00	2.401,04	0,00	2.401,04	0,00
Total 221.08		2.401,04	0,00	2.401,04	0,00	2.401,04	0,00
221.10 - MATERIAL PARA REPARACIONES DE EDIFICIOS Y OTRAS CONSTRUCC	2017	197,47	0,00	197,47	0,00	197,47	0,00
Total 221.10		197,47	0,00	197,47	0,00	197,47	0,00
221.11 - REPUESTOS DE MAQUINARIA, UTILLAJE Y ELEMENTOS DE TRANSPOR	2017	5.924,68	0,00	5.924,68	0,00	5.924,68	0,00
Total 221.11		5.924,68	0,00	5.924,68	0,00	5.924,68	0,00
221.12 - MATERIAL ELECTRONICO, ELECTRICO Y DE COMUNICACIONES	2017	7.474,98	0,00	7.474,98	0,00	7.474,98	0,00
Total 221.12		7.474,98	0,00	7.474,98	0,00	7.474,98	0,00
221.99.00 - COSTE DE MATERIAL E INSTRUMENTAL DE LABORATORIO Y EXPE	2017	37.390,31	0,00	37.390,31	0,00	37.390,31	0,00
221.99.01 - OTROS SUMINISTROS	2017	28.157,48	0,00	28.157,48	0,00	28.157,48	0,00
Total 221.99		65.547,79	0,00	65.547,79	0,00	65.547,79	0,00
Total 221		125.952,71	0,00	125.952,71	0,00	125.952,71	0,00
222.00.00 - COMUNICACIONES DE VOZ Y DATOS	2017	20.979,19	0,00	20.979,19	0,00	20.979,19	0,00
222.00.01 - COMUNICACIONES TELEFÓNICAS	2017	21.807,12	0,00	21.807,12	0,00	21.807,12	0,00
Total 222.00		42.786,31	0,00	42.786,31	0,00	42.786,31	0,00
222.01 - POSTALES	2017	3.832,71	0,00	3.832,71	0,00	3.832,71	0,00
Total 222.01		3.832,71	0,00	3.832,71	0,00	3.832,71	0,00
Total 222		46.619,02	0,00	46.619,02	0,00	46.619,02	0,00
223.00 - TRANSPORTES	2017	41.708,93	0,00	41.708,93	0,00	41.708,93	0,00
Total 223.00		41.708,93	0,00	41.708,93	0,00	41.708,93	0,00
Total 223		41.708,93	0,00	41.708,93	0,00	41.708,93	0,00
224.09 - OTROS RIESGOS	2017	1.306,90	0,00	1.306,90	0,00	1.306,90	0,00
Total 224.09		1.306,90	0,00	1.306,90	0,00	1.306,90	0,00
Total 224		1.306,90	0,00	1.306,90	0,00	1.306,90	0,00
225.01 - LOCALES	2017	352,93	0,00	352,93	0,00	352,93	0,00
Total 225.01		352,93	0,00	352,93	0,00	352,93	0,00
Total 225		352,93	0,00	352,93	0,00	352,93	0,00
226.01.00 - GASTOS DE RESTAURACIÓN	2017	2.772,13	0,00	2.772,13	0,00	2.772,13	0,00
226.01.01 - OTRAS ATENCIONES PROTOCOLARIAS Y REPRESENTATIVAS	2017	2.701,52	0,00	2.701,52	0,00	2.701,52	0,00
Total 226.01		5.473,65	0,00	5.473,65	0,00	5.473,65	0,00
226.02 - INFORMACIÓN, DIVULGACIÓN Y PUBLICIDAD	2017	38.743,23	0,00	38.743,23	0,00	38.743,23	0,00
Total 226.02		38.743,23	0,00	38.743,23	0,00	38.743,23	0,00
226.04 - FORMACION Y PERFECCIONAMIENTO DEL PERSONAL	2017	1.070,00	0,00	1.070,00	0,00	1.070,00	0,00
Total 226.04		1.070,00	0,00	1.070,00	0,00	1.070,00	0,00
226.06.00 - GASTOS DE RESTAURACIÓN	2017	22.566,18	0,00	22.566,18	0,00	22.566,18	0,00
226.06.01 - RETRIBUCIONES DEL PDI DE LA UJA POR REUNIONES, CONFERENC	2017	2.523,18	0,00	2.523,18	0,00	2.523,18	0,00
226.06.02 - RETRIBUCIONES DEL PAS DE LA UJA POR REUNIONES, CONFER. Y	2017	145,95	0,00	145,95	0,00	145,95	0,00
226.06.04 - RETRIBUCIONES DE OTRO PERSONAL DE FUERA DE LA UJA POR R	2017	520,65	0,00	520,65	0,00	520,65	0,00
226.06.05 - GASTOS DE INSCRIPCIÓN	2017	5.074,93	0,00	5.074,93	0,00	5.074,93	0,00
226.06.06 - GASTOS DE ESTANCIA Y TRANSPORTE DE PERSONAL INVITADO	2017	29.026,81	0,00	29.026,81	0,00	29.026,81	0,00
Total 226.06		59.857,70	0,00	59.857,70	0,00	59.857,70	0,00
226.08 - PREMIOS, CONCURSOS Y CERTAMENES	2017	800,00	0,00	800,00	0,00	800,00	0,00
Total 226.08		800,00	0,00	800,00	0,00	800,00	0,00
226.11 - GASTOS DE ASESORAMIENTO	2017	1.042,00	0,00	1.042,00	0,00	1.042,00	0,00
Total 226.11		1.042,00	0,00	1.042,00	0,00	1.042,00	0,00
226.99 - OTROS GASTOS DIVERSOS	2017	14.955,10	0,00	14.955,10	0,00	14.955,10	0,00
Total 226.99		14.955,10	0,00	14.955,10	0,00	14.955,10	0,00
Total 226		121.941,68	0,00	121.941,68	0,00	121.941,68	0,00
227.00 - LIMPIEZA Y ASEO	2017	208.949,91	0,00	208.949,91	0,00	208.949,91	0,00
Total 227.00		208.949,91	0,00	208.949,91	0,00	208.949,91	0,00
227.01 - SEGURIDAD	2017	188.329,79	0,00	188.329,79	0,00	188.329,79	0,00
Total 227.01		188.329,79	0,00	188.329,79	0,00	188.329,79	0,00
227.03 - POSTALES O SIMILARES	2017	2.853,43	0,00	2.853,43	0,00	2.853,43	0,00
Total 227.03		2.853,43	0,00	2.853,43	0,00	2.853,43	0,00
227.06.00 - TRABAJOS REALIZADOS POR OTRAS EMPRESAS	2017	33.293,84	0,00	33.293,84	0,00	33.293,84	0,00
227.06.01 - SERVICIOS DE PROFESIONALES INDEPENDIENTES	2017	69.197,91	0,00	69.197,91	0,00	69.197,91	0,00
Total 227.06		102.491,75	0,00	102.491,75	0,00	102.491,75	0,00
227.07 - EDICION DE PUBLICACIONES	2017	11.081,25	0,00	11.081,25	0,00	11.081,25	0,00
Total 227.07		11.081,25	0,00	11.081,25	0,00	11.081,25	0,00
227.08 - JARDINERIA	2017	10.630,00	0,00	10.630,00	0,00	10.630,00	0,00
Total 227.08		10.630,00	0,00	10.630,00	0,00	10.630,00	0,00

CLASIFICACIÓN ECONÓMICA

-En euros-

Partida Presup. - Descripción	Año de procedencia	Obligaciones pendientes de pago a 1-enero-2018	Modificación saldo inicial y anulaciones	Total Obligaciones	Prescripciones	Pagos Realizados	Obligaciones pendientes de pago a 31-12-2018
227.99 - OTROS	2017	1.755,51	0,00	1.755,51	0,00	1.755,51	0,00
Total 227.99		1.755,51	0,00	1.755,51	0,00	1.755,51	0,00
Total 227		526.091,64	0,00	526.091,64	0,00	526.091,64	0,00
Total 22		940.286,20	0,00	940.286,20	0,00	940.286,20	0,00
230.00.00 - GASTOS MANUTENCIÓN SIN PERNOCTA ESPAÑA DEL PDI FUNCIONARIO	2017	820,34	0,00	820,34	0,00	820,34	0,00
230.00.01 - GASTOS MANUTENCIÓN CON PERNOCTA ESPAÑA DEL PDI FUNCIONARIO	2017	992,94	0,00	992,94	0,00	992,94	0,00
230.00.03 - GASTOS DE ESTANCIA DEL PDI FUNCIONARIO	2017	6.015,75	0,00	6.015,75	0,00	6.015,75	0,00
Total 230.00		7.829,03	0,00	7.829,03	0,00	7.829,03	0,00
230.01.00 - GASTOS MANUTENCIÓN SIN PERNOCTA ESPAÑA DEL PDI LABORAL	2017	383,50	0,00	383,50	0,00	383,50	0,00
230.01.01 - GASTOS MANUTENCIÓN CON PERNOCTA ESPAÑA DEL PDI LABORAL	2017	702,00	0,00	702,00	0,00	702,00	0,00
230.01.02 - GASTOS MANUTENCIÓN PERNOCTA EXTRANJERO DEL PDI LABORAL	2017	223,68	0,00	223,68	0,00	223,68	0,00
230.01.03 - GASTOS DE ESTANCIA DEL PDI LABORAL	2017	2.311,88	0,00	2.311,88	0,00	2.311,88	0,00
Total 230.01		3.621,06	0,00	3.621,06	0,00	3.621,06	0,00
230.02.00 - GASTOS MANUTENCIÓN SIN PERNOCTA ESPAÑA DEL PAS	2017	182,00	0,00	182,00	0,00	182,00	0,00
230.02.01 - GASTOS MANUTENCIÓN CON PERNOCTA ESPAÑA DEL PAS	2017	156,00	0,00	156,00	0,00	156,00	0,00
230.02.02 - GASTOS MANUTENCIÓN PERNOCTA EXTRANJERO DEL PAS	2017	148,47	0,00	148,47	0,00	148,47	0,00
230.02.03 - GASTOS DE ESTANCIA DEL PAS	2017	2.855,24	0,00	2.855,24	0,00	2.855,24	0,00
Total 230.02		3.341,71	0,00	3.341,71	0,00	3.341,71	0,00
230.03.00 - GASTOS MANUTENCIÓN SIN PERNOCTA ESPAÑA DE OTROS	2017	359,00	0,00	359,00	0,00	359,00	0,00
230.03.01 - GASTOS MANUTENCIÓN CON PERNOCTA ESPAÑA DE OTROS	2017	396,40	0,00	396,40	0,00	396,40	0,00
230.03.03 - GASTOS DE ESTANCIA DE OTROS	2017	1.263,30	0,00	1.263,30	0,00	1.263,30	0,00
Total 230.03		2.018,70	0,00	2.018,70	0,00	2.018,70	0,00
Total 230		16.810,50	0,00	16.810,50	0,00	16.810,50	0,00
231.00.00 - GASTOS DE LOCOMOCIÓN SIN JUSTIFICACIÓN DEL PDI FUNCIONARIO	2017	4.385,69	0,00	4.385,69	0,00	4.385,69	0,00
231.00.01 - GASTOS DE LOCOMOCIÓN EN TRANSPORTE PÚBLICO DEL PDI FUNCIONARIO	2017	4.117,86	0,00	4.117,86	0,00	4.117,86	0,00
Total 231.00		8.503,55	0,00	8.503,55	0,00	8.503,55	0,00
231.01.00 - GASTOS DE LOCOMOCIÓN SIN JUSTIFICACIÓN DEL PDI LABORAL	2017	981,20	0,00	981,20	0,00	981,20	0,00
231.01.01 - GASTOS DE LOCOMOCIÓN EN TRANSPORTE PÚBLICO DEL PDI LABORAL	2017	757,82	0,00	757,82	0,00	757,82	0,00
Total 231.01		1.739,02	0,00	1.739,02	0,00	1.739,02	0,00
231.02.00 - GASTOS DE LOCOMOCIÓN SIN JUSTIFICACIÓN DEL PAS	2017	802,14	0,00	802,14	0,00	802,14	0,00
231.02.01 - GASTOS DE LOCOMOCIÓN EN TRANSPORTE PÚBLICO DEL PAS	2017	1.931,67	0,00	1.931,67	0,00	1.931,67	0,00
Total 231.02		2.733,81	0,00	2.733,81	0,00	2.733,81	0,00
231.03.00 - GASTOS DE LOCOMOCIÓN SIN JUSTIFICACIÓN DE OTROS	2017	291,88	0,00	291,88	0,00	291,88	0,00
231.03.01 - GASTOS DE LOCOMOCIÓN EN TRANSPORTE PÚBLICO DE OTROS	2017	2.788,29	0,00	2.788,29	0,00	2.788,29	0,00
Total 231.03		3.080,17	0,00	3.080,17	0,00	3.080,17	0,00
Total 231		16.056,55	0,00	16.056,55	0,00	16.056,55	0,00
Total 23		32.867,05	0,00	32.867,05	0,00	32.867,05	0,00
Total 2		1.237.335,20	0,00	1.237.335,20	0,00	1.237.335,20	0,00
480.03 - AYUDAS A ASOCIACIONES DE ESTUDIANTES	2017	7.385,67	0,00	7.385,67	0,00	7.385,67	0,00
Total 480.03		7.385,67	0,00	7.385,67	0,00	7.385,67	0,00
480.06 - AYUDAS PARA PRÁCTICAS DE ESTUDIANTES EN LA UJA	2017	1.979,12	0,00	1.979,12	0,00	1.979,12	0,00
Total 480.06		1.979,12	0,00	1.979,12	0,00	1.979,12	0,00
480.07 - BECAS ÍCARO UJA	2017	951,50	0,00	951,50	0,00	951,50	0,00
Total 480.07		951,50	0,00	951,50	0,00	951,50	0,00
480.08 - BECAS EN FORMACIÓN UJA	2017	1.332,10	0,00	1.332,10	0,00	1.332,10	0,00
Total 480.08		1.332,10	0,00	1.332,10	0,00	1.332,10	0,00
480.99.00 - AYUDAS COLEGIO MAYOR DOMINGO SAVIO	2017	3.125,00	0,00	3.125,00	0,00	3.125,00	0,00
480.99.03 - BECAS APOYO ENCUESTAS MÁSTERES	2017	647,02	0,00	647,02	0,00	647,02	0,00
Total 480.99		3.772,02	0,00	3.772,02	0,00	3.772,02	0,00
Total 480		15.420,41	0,00	15.420,41	0,00	15.420,41	0,00
482.13 - BECAS ENSEÑANZAS PROPIAS	2017	38,06	0,00	38,06	0,00	38,06	0,00
Total 482.13		38,06	0,00	38,06	0,00	38,06	0,00
482.18.02 - AYUDAS PREDOCTORALES EN RÉGIMEN DE CONTRATO LABORAL	2017	9.806,04	0,00	9.806,04	0,00	9.806,04	0,00
Total 482.18		9.806,04	0,00	9.806,04	0,00	9.806,04	0,00
482.99 - OTRAS BECAS Y AYUDAS PROPIAS	2017	2.000,00	0,00	2.000,00	0,00	2.000,00	0,00
Total 482.99		2.000,00	0,00	2.000,00	0,00	2.000,00	0,00
Total 482		11.844,10	0,00	11.844,10	0,00	11.844,10	0,00
485.99 - A OTRAS INSTITUCIONES SIN FINES DE LUCRO	2017	2.631,58	0,00	2.631,58	0,00	2.631,58	0,00
Total 485.99		2.631,58	0,00	2.631,58	0,00	2.631,58	0,00
Total 485		2.631,58	0,00	2.631,58	0,00	2.631,58	0,00
Total 48		29.896,09	0,00	29.896,09	0,00	29.896,09	0,00
Total 4		29.896,09	0,00	29.896,09	0,00	29.896,09	0,00
601.00 - BIENES DEL PATRIMONIO HISTORICO, ARTISTICO Y CULTURAL	2017	35.029,80	0,00	35.029,80	0,00	35.029,80	0,00
Total 601.00		35.029,80	0,00	35.029,80	0,00	35.029,80	0,00
Total 601		35.029,80	0,00	35.029,80	0,00	35.029,80	0,00
602.00 - EDIFICIOS Y OTRAS CONSTRUCCIONES	2017	18.984,46	0,00	18.984,46	0,00	18.984,46	0,00
Total 602.00		18.984,46	0,00	18.984,46	0,00	18.984,46	0,00
Total 602		18.984,46	0,00	18.984,46	0,00	18.984,46	0,00
603.00 - MAQUINARIA	2017	32.476,91	0,00	32.476,91	0,00	32.476,91	0,00
Total 603.00		32.476,91	0,00	32.476,91	0,00	32.476,91	0,00

CLASIFICACIÓN ECONÓMICA

-En euros-

Partida Presup. - Descripción	Año de procedencia	Obligaciones pendientes de pago a 1-enero-2018	Modificación saldo inicial y anulaciones	Total Obligaciones	Prescripciones	Pagos Realizados	Obligaciones pendientes de pago a 31-12-2018
603.01 - INSTALACIONES	2017	5.360,33	0,00	5.360,33	0,00	5.360,33	0,00
Total 603.01		5.360,33	0,00	5.360,33	0,00	5.360,33	0,00
Total 603		37.837,24	0,00	37.837,24	0,00	37.837,24	0,00
605.00 - MOBILIARIO Y ENSERES	2017	50.584,20	0,00	50.584,20	0,00	50.584,20	0,00
Total 605.00		50.584,20	0,00	50.584,20	0,00	50.584,20	0,00
Total 605		50.584,20	0,00	50.584,20	0,00	50.584,20	0,00
606.00 - SISTEMAS PARA PROCESOS DE INFORMACION	2017	97.590,48	0,00	97.590,48	0,00	97.590,48	0,00
606.00.50 - SISTEMAS PARA PROCESOS DE INFORMACION. DEPARTAMENTOS	2017	3.297,68	0,00	3.297,68	0,00	3.297,68	0,00
Total 606.00		100.888,16	0,00	100.888,16	0,00	100.888,16	0,00
Total 606		100.888,16	0,00	100.888,16	0,00	100.888,16	0,00
Total 60		243.323,86	0,00	243.323,86	0,00	243.323,86	0,00
640.10.11 - RETRIBUCIÓN PDI LABORAL DE LA UJA	2017	4.962,90	0,00	4.962,90	0,00	4.962,90	0,00
640.10.12 - RETRIBUCION PERSONAL COLAB. EN REG. BECA	2017	76,12	0,00	76,12	0,00	76,12	0,00
640.10.13 - RETRIBUCION PERSONAL COLAB. EN REG. CONTRATO LABORAL	2017	6.373,18	0,00	6.373,18	0,00	6.373,18	0,00
Total 640.10		11.412,20	0,00	11.412,20	0,00	11.412,20	0,00
640.11.01 - MATERIAL INVENTARIABLE	2017	3.229,36	0,00	3.229,36	0,00	3.229,36	0,00
640.11.02 - MATERIAL FUNGIBLE	2017	2.583,87	0,00	2.583,87	0,00	2.583,87	0,00
640.11.04 - MATERIAL BIBLIOGRAFICO	2017	21,99	0,00	21,99	0,00	21,99	0,00
640.11.21 - PDI FUNCIONARIO UJA: GTOS. LOCOMOCIÓN TRANSP. PUBLICO	2017	247,34	0,00	247,34	0,00	247,34	0,00
640.11.22 - PDI FUNCIONARIO UJA: GTOS. MANUTENCIÓN SIN PERNOCTA ESPAÑA	2017	39,00	0,00	39,00	0,00	39,00	0,00
640.11.25 - PDI FUNCIONARIO UJA: GTOS. DE ESTANCIA	2017	43,33	0,00	43,33	0,00	43,33	0,00
640.11.31 - PDI LABORAL UJA: GTOS. LOCOMOCIÓN TRANSP. PUBLICO	2017	68,26	0,00	68,26	0,00	68,26	0,00
640.11.32 - PDI LABORAL UJA: GTOS. MANUTENCIÓN SIN PERNOCTA ESPAÑA	2017	39,00	0,00	39,00	0,00	39,00	0,00
640.11.34 - PDI LABORAL UJA: GTOS. MANUTENCIÓN PERNOCTA EXTRANJ.	2017	743,07	0,00	743,07	0,00	743,07	0,00
640.11.35 - PDI LABORAL UJA: GTOS. DE ESTANCIA	2017	316,00	0,00	316,00	0,00	316,00	0,00
640.11.99 - OTROS	2017	526,53	0,00	526,53	0,00	526,53	0,00
Total 640.11		7.857,75	0,00	7.857,75	0,00	7.857,75	0,00
640.12.01 - MATERIAL INVENTARIABLE	2017	1.097,25	0,00	1.097,25	0,00	1.097,25	0,00
Total 640.12		1.097,25	0,00	1.097,25	0,00	1.097,25	0,00
640.14.20 - PDI FUNCIONARIO UJA: GTOS. DE LOCOMOCIÓN SIN JUSTIF.	2017	139,65	0,00	139,65	0,00	139,65	0,00
640.14.21 - PDI FUNCIONARIO UJA: GTOS. LOCOMOCIÓN TRANSP. PUBLICO	2017	372,40	0,00	372,40	0,00	372,40	0,00
640.14.22 - PDI FUNCIONARIO UJA: GTOS. MANUTENCIÓN SIN PERNOCTA ESPAÑA	2017	45,50	0,00	45,50	0,00	45,50	0,00
640.14.23 - PDI FUNCIONARIO UJA: GTOS. MANUTENCIÓN PERNOCTA ESPAÑA	2017	39,00	0,00	39,00	0,00	39,00	0,00
640.14.31 - PDI LABORAL UJA: GTOS. LOCOMOCIÓN TRANSP. PUBLICO	2017	186,20	0,00	186,20	0,00	186,20	0,00
640.14.70 - DIETAS Y LOCOMOCIÓN PERSONAL EXTERNO A LA UJA	2017	238,16	0,00	238,16	0,00	238,16	0,00
Total 640.14		1.020,91	0,00	1.020,91	0,00	1.020,91	0,00
640.18.21 - PDI FUNCIONARIO UJA: GTOS. LOCOMOCIÓN TRANSP. PUBLICO	2017	43,65	0,00	43,65	0,00	43,65	0,00
640.18.22 - PDI FUNCIONARIO UJA: GTOS. MANUTENCIÓN SIN PERNOCTA ESPAÑA	2017	19,50	0,00	19,50	0,00	19,50	0,00
640.18.23 - PDI FUNCIONARIO UJA: GTOS. MANUTENCIÓN PERNOCTA ESPAÑA	2017	195,00	0,00	195,00	0,00	195,00	0,00
640.18.70 - DIETAS Y LOCOMOCIÓN PERSONAL EXTERNO A LA UJA	2017	58,16	0,00	58,16	0,00	58,16	0,00
640.18.99 - OTROS	2017	30,00	0,00	30,00	0,00	30,00	0,00
Total 640.18		346,31	0,00	346,31	0,00	346,31	0,00
640.21.01 - MATERIAL INVENTARIABLE	2017	6.519,00	0,00	6.519,00	0,00	6.519,00	0,00
640.21.02 - MATERIAL FUNGIBLE	2017	20.927,83	0,00	20.927,83	0,00	20.927,83	0,00
640.21.04 - MATERIAL BIBLIOGRAFICO	2017	72,12	0,00	72,12	0,00	72,12	0,00
640.21.13 - RETRIBUCION PERSONAL COLAB. EN REG. CONTRATO LABORAL	2017	12.067,87	0,00	12.067,87	0,00	12.067,87	0,00
640.21.20 - PDI FUNCIONARIO UJA: GTOS. DE LOCOMOCIÓN SIN JUSTIF.	2017	2.548,77	0,00	2.548,77	0,00	2.548,77	0,00
640.21.21 - PDI FUNCIONARIO UJA: GTOS. LOCOMOCIÓN TRANSP. PUBLICO	2017	1.553,75	0,00	1.553,75	0,00	1.553,75	0,00
640.21.22 - PDI FUNCIONARIO UJA: GTOS. MANUTENCIÓN SIN PERNOCTA ESPAÑA	2017	748,00	0,00	748,00	0,00	748,00	0,00
640.21.23 - PDI FUNCIONARIO UJA: GTOS. MANUTENCIÓN PERNOCTA ESPAÑA	2017	523,60	0,00	523,60	0,00	523,60	0,00
640.21.24 - PDI FUNCIONARIO UJA: GTOS. MANUTENCIÓN PERNOCTA EXTRA	2017	1.884,22	0,00	1.884,22	0,00	1.884,22	0,00
640.21.25 - PDI FUNCIONARIO UJA: GTOS. DE ESTANCIA	2017	2.648,05	0,00	2.648,05	0,00	2.648,05	0,00
640.21.30 - PDI LABORAL UJA: GTOS. DE LOCOMOCIÓN SIN JUSTIF.	2017	224,96	0,00	224,96	0,00	224,96	0,00
640.21.31 - PDI LABORAL UJA: GTOS. LOCOMOCIÓN TRANSP. PUBLICO	2017	724,48	0,00	724,48	0,00	724,48	0,00
640.21.32 - PDI LABORAL UJA: GTOS. MANUTENCIÓN SIN PERNOCTA ESPAÑA	2017	130,90	0,00	130,90	0,00	130,90	0,00
640.21.33 - PDI LABORAL UJA: GTOS. MANUTENCIÓN PERNOCTA ESPAÑA	2017	37,40	0,00	37,40	0,00	37,40	0,00
640.21.35 - PDI LABORAL UJA: GTOS. DE ESTANCIA	2017	523,61	0,00	523,61	0,00	523,61	0,00
640.21.40 - PERS. COLOB. REG. BECA: GTOS. DE LOCOMOCIÓN SIN JUSTIF.	2017	50,44	0,00	50,44	0,00	50,44	0,00
640.21.50 - PERS. COLOB. REG. CONTRATO LAB.: GTOS. DE LOCOMOCIÓN SIN JUSTIF.	2017	1.016,52	0,00	1.016,52	0,00	1.016,52	0,00
640.21.52 - PERS. COLOB. REG. CONTRATO LAB.: GTOS. MANUTENCIÓN SIN PERNOCTA ESPAÑA	2017	392,70	0,00	392,70	0,00	392,70	0,00
640.21.53 - PERS. COLOB. REG. CONTRATO LAB.: GTOS. MANUTENCIÓN PERNOCTA ESPAÑA	2017	299,20	0,00	299,20	0,00	299,20	0,00
640.21.55 - PERS. COLOB. REG. CONTRATO LAB.: GTOS. DE ESTANCIA	2017	492,34	0,00	492,34	0,00	492,34	0,00
640.21.70 - DIETAS Y LOCOMOCIÓN PERSONAL EXTERNO A LA UJA	2017	609,09	0,00	609,09	0,00	609,09	0,00
640.21.99 - OTROS	2017	10.877,08	0,00	10.877,08	0,00	10.877,08	0,00
Total 640.21		64.871,93	0,00	64.871,93	0,00	64.871,93	0,00
640.24.13 - RETRIBUCION PERSONAL COLAB. EN REG. CONTRATO LABORAL	2017	634,30	0,00	634,30	0,00	634,30	0,00
Total 640.24		634,30	0,00	634,30	0,00	634,30	0,00
640.29.99 - OTROS	2017	12.745,00	0,00	12.745,00	0,00	12.745,00	0,00
Total 640.29		12.745,00	0,00	12.745,00	0,00	12.745,00	0,00
Total 640		99.985,65	0,00	99.985,65	0,00	99.985,65	0,00

CLASIFICACIÓN ECONÓMICA

-En euros-

Partida Presup. - Descripción	Año de procedencia	Obligaciones pendientes de pago a 1-enero-2018	Modificación saldo inicial y anulaciones	Total Obligaciones	Prescripciones	Pagos Realizados	Obligaciones pendientes de pago a 31-12-2018
641.01 - MATERIAL INVENTARIABLE	2017	42.294,33	0,00	42.294,33	0,00	42.294,33	0,00
Total 641.01		42.294,33	0,00	42.294,33	0,00	42.294,33	0,00
641.02 - MATERIAL FUNGIBLE	2017	35.347,84	0,00	35.347,84	0,00	35.347,84	0,00
Total 641.02		35.347,84	0,00	35.347,84	0,00	35.347,84	0,00
641.04 - MATERIAL BIBLIOGRAFICO	2017	3.914,35	0,00	3.914,35	0,00	3.914,35	0,00
Total 641.04		3.914,35	0,00	3.914,35	0,00	3.914,35	0,00
641.12 - RETRIBUCION PERSONAL COLAB. EN REG. BECA	2017	228,36	0,00	228,36	0,00	228,36	0,00
Total 641.12		228,36	0,00	228,36	0,00	228,36	0,00
641.13 - RETRIBUCION PERSONAL COLAB. EN REG. CONTRATO LABORAL	2017	10.653,84	0,00	10.653,84	0,00	10.653,84	0,00
Total 641.13		10.653,84	0,00	10.653,84	0,00	10.653,84	0,00
641.20 - PDI FUNCIONARIO UJA: GTOS. DE LOCOMOCIÓN SIN JUSTIF.	2017	3.063,42	0,00	3.063,42	0,00	3.063,42	0,00
Total 641.20		3.063,42	0,00	3.063,42	0,00	3.063,42	0,00
641.21 - PDI FUNCIONARIO UJA: GTOS. LOCOMOCIÓN TRANSP. PUBLICO	2017	2.860,47	0,00	2.860,47	0,00	2.860,47	0,00
Total 641.21		2.860,47	0,00	2.860,47	0,00	2.860,47	0,00
641.22 - PDI FUNCIONARIO UJA: GTOS. MANUTENCIÓN SIN PERNOCTA ESPAÑA	2017	747,50	0,00	747,50	0,00	747,50	0,00
Total 641.22		747,50	0,00	747,50	0,00	747,50	0,00
641.23 - PDI FUNCIONARIO UJA: GTOS. MANUTENCIÓN PERNOCTA ESPAÑA	2017	702,00	0,00	702,00	0,00	702,00	0,00
Total 641.23		702,00	0,00	702,00	0,00	702,00	0,00
641.24 - PDI FUNCIONARIO UJA: GTOS. MANUTENCIÓN PERNOCTA EXTRANJ.	2017	1.453,14	0,00	1.453,14	0,00	1.453,14	0,00
Total 641.24		1.453,14	0,00	1.453,14	0,00	1.453,14	0,00
641.25 - PDI FUNCIONARIO UJA: GTOS. DE ESTANCIA	2017	4.340,40	0,00	4.340,40	0,00	4.340,40	0,00
Total 641.25		4.340,40	0,00	4.340,40	0,00	4.340,40	0,00
641.30 - PDI LABORAL UJA: GTOS. DE LOCOMOCIÓN SIN JUSTIF.	2017	636,97	0,00	636,97	0,00	636,97	0,00
Total 641.30		636,97	0,00	636,97	0,00	636,97	0,00
641.31 - PDI LABORAL UJA: GTOS. LOCOMOCIÓN TRANSP. PUBLICO	2017	1.844,19	0,00	1.844,19	0,00	1.844,19	0,00
Total 641.31		1.844,19	0,00	1.844,19	0,00	1.844,19	0,00
641.32 - PDI LABORAL UJA: GTOS. MANUTENCIÓN SIN PERNOCTA ESPAÑA	2017	117,00	0,00	117,00	0,00	117,00	0,00
Total 641.32		117,00	0,00	117,00	0,00	117,00	0,00
641.33 - PDI LABORAL UJA: GTOS. MANUTENCIÓN PERNOCTA ESPAÑA	2017	65,00	0,00	65,00	0,00	65,00	0,00
Total 641.33		65,00	0,00	65,00	0,00	65,00	0,00
641.34 - PDI LABORAL UJA: GTOS. MANUTENCIÓN PERNOCTA EXTRANJ.	2017	413,25	0,00	413,25	0,00	413,25	0,00
Total 641.34		413,25	0,00	413,25	0,00	413,25	0,00
641.35 - PDI LABORAL UJA: GTOS. DE ESTANCIA	2017	1.780,93	0,00	1.780,93	0,00	1.780,93	0,00
Total 641.35		1.780,93	0,00	1.780,93	0,00	1.780,93	0,00
641.41 - PERS. COLOB. REG. BECA: GTOS. LOCOMOCIÓN TRANSP. PUBLICO	2017	410,72	0,00	410,72	0,00	410,72	0,00
Total 641.41		410,72	0,00	410,72	0,00	410,72	0,00
641.45 - PERS. COLOB. REG. BECA: GTOS. DE ESTANCIA	2017	187,23	0,00	187,23	0,00	187,23	0,00
Total 641.45		187,23	0,00	187,23	0,00	187,23	0,00
641.50 - PERS. COLOB. REG. CONTRATO LAB.: GTOS. DE LOCOMOCIÓN SIN JU	2017	93,88	0,00	93,88	0,00	93,88	0,00
Total 641.50		93,88	0,00	93,88	0,00	93,88	0,00
641.52 - PERS. COLOB. REG. CONTRATO LAB.: GTOS. MANUTENCIÓN SIN PERI	2017	220,80	0,00	220,80	0,00	220,80	0,00
Total 641.52		220,80	0,00	220,80	0,00	220,80	0,00
641.55 - PERS. COLOB. REG. CONTRATO LAB.: GTOS. DE ESTANCIA	2017	284,76	0,00	284,76	0,00	284,76	0,00
Total 641.55		284,76	0,00	284,76	0,00	284,76	0,00
641.60 - PAS: GTOS. DE LOCOMOCIÓN SIN JUSTIF.	2017	68,59	0,00	68,59	0,00	68,59	0,00
Total 641.60		68,59	0,00	68,59	0,00	68,59	0,00
641.62 - PAS: GTOS. MANUTENCIÓN SIN PERNOCTA ESPAÑA	2017	39,00	0,00	39,00	0,00	39,00	0,00
Total 641.62		39,00	0,00	39,00	0,00	39,00	0,00
641.63 - PAS: GTOS. MANUTENCIÓN PERNOCTA ESPAÑA	2017	78,00	0,00	78,00	0,00	78,00	0,00
Total 641.63		78,00	0,00	78,00	0,00	78,00	0,00
641.65 - PAS: GTOS. DE ESTANCIA	2017	150,00	0,00	150,00	0,00	150,00	0,00
Total 641.65		150,00	0,00	150,00	0,00	150,00	0,00
641.70 - DIETAS Y LOCOMOCIÓN PERSONAL EXTERNO A LA UJA	2017	1.789,95	0,00	1.789,95	0,00	1.789,95	0,00
Total 641.70		1.789,95	0,00	1.789,95	0,00	1.789,95	0,00
641.99 - OTROS	2017	30.172,41	0,00	30.172,41	0,00	30.172,41	0,00
Total 641.99		30.172,41	0,00	30.172,41	0,00	30.172,41	0,00
Total 641		143.958,33	0,00	143.958,33	0,00	143.958,33	0,00
642.01 - MATERIAL INVENTARIABLE	2017	6.865,30	0,00	6.865,30	0,00	6.865,30	0,00
Total 642.01		6.865,30	0,00	6.865,30	0,00	6.865,30	0,00
642.02 - MATERIAL FUNGIBLE	2017	10.347,81	0,00	10.347,81	0,00	10.347,81	0,00
Total 642.02		10.347,81	0,00	10.347,81	0,00	10.347,81	0,00
642.10 - RETRIBUCIÓN PDI FUNCIONARIO DE LA UJA	2017	47,74	0,00	47,74	0,00	47,74	0,00
Total 642.10		47,74	0,00	47,74	0,00	47,74	0,00
642.11 - RETRIBUCIÓN PDI LABORAL DE LA UJA	2017	2.376,13	0,00	2.376,13	0,00	2.376,13	0,00
Total 642.11		2.376,13	0,00	2.376,13	0,00	2.376,13	0,00
642.12 - RETRIBUCION PERSONAL COLAB. EN REG. BECA	2017	297,04	0,00	297,04	0,00	297,04	0,00
Total 642.12		297,04	0,00	297,04	0,00	297,04	0,00
642.13 - RETRIBUCION PERSONAL COLAB. EN REG. CONTRATO LABORAL	2017	2.064,94	0,00	2.064,94	0,00	2.064,94	0,00
Total 642.13		2.064,94	0,00	2.064,94	0,00	2.064,94	0,00
642.20 - PDI FUNCIONARIO UJA: GTOS. DE LOCOMOCIÓN SIN JUSTIF.	2017	3.889,52	0,00	3.889,52	0,00	3.889,52	0,00
Total 642.20		3.889,52	0,00	3.889,52	0,00	3.889,52	0,00

CLASIFICACIÓN ECONÓMICA

-En euros-

Partida Presup. - Descripción	Año de procedencia	Obligaciones pendientes de pago a 1-enero-2018	Modificación saldo inicial y anulaciones	Total Obligaciones	Prescripciones	Pagos Realizados	Obligaciones pendientes de pago a 31-12-2018
642.21 - PDI FUNCIONARIO UJA: GTOS. LOCOMOCIÓN TRANSP. PUBLICO	2017	834,19	0,00	834,19	0,00	834,19	0,00
Total 642.21		834,19	0,00	834,19	0,00	834,19	0,00
642.22 - PDI FUNCIONARIO UJA: GTOS. MANUTENCIÓN SIN PERNOCTA ESPAÑA	2017	812,50	0,00	812,50	0,00	812,50	0,00
Total 642.22		812,50	0,00	812,50	0,00	812,50	0,00
642.23 - PDI FUNCIONARIO UJA: GTOS. MANUTENCIÓN PERNOCTA ESPAÑA	2017	156,00	0,00	156,00	0,00	156,00	0,00
Total 642.23		156,00	0,00	156,00	0,00	156,00	0,00
642.24 - PDI FUNCIONARIO UJA: GTOS. MANUTENCIÓN PERNOCTA EXTRANJ.	2017	843,81	0,00	843,81	0,00	843,81	0,00
Total 642.24		843,81	0,00	843,81	0,00	843,81	0,00
642.25 - PDI FUNCIONARIO UJA: GTOS. DE ESTANCIA	2017	767,57	0,00	767,57	0,00	767,57	0,00
Total 642.25		767,57	0,00	767,57	0,00	767,57	0,00
642.30 - PDI LABORAL UJA: GTOS. DE LOCOMOCIÓN SIN JUSTIF.	2017	419,71	0,00	419,71	0,00	419,71	0,00
Total 642.30		419,71	0,00	419,71	0,00	419,71	0,00
642.31 - PDI LABORAL UJA: GTOS. LOCOMOCIÓN TRANSP. PUBLICO	2017	104,99	0,00	104,99	0,00	104,99	0,00
Total 642.31		104,99	0,00	104,99	0,00	104,99	0,00
642.32 - PDI LABORAL UJA: GTOS. MANUTENCIÓN SIN PERNOCTA ESPAÑA	2017	188,50	0,00	188,50	0,00	188,50	0,00
Total 642.32		188,50	0,00	188,50	0,00	188,50	0,00
642.33 - PDI LABORAL UJA: GTOS. MANUTENCIÓN PERNOCTA ESPAÑA	2017	39,00	0,00	39,00	0,00	39,00	0,00
Total 642.33		39,00	0,00	39,00	0,00	39,00	0,00
642.35 - PDI LABORAL UJA: GTOS. DE ESTANCIA	2017	76,79	0,00	76,79	0,00	76,79	0,00
Total 642.35		76,79	0,00	76,79	0,00	76,79	0,00
642.50 - PERS. COLOB. REG. CONTRATO LAB.: GTOS. DE LOCOMOCIÓN SIN JU	2017	167,20	0,00	167,20	0,00	167,20	0,00
Total 642.50		167,20	0,00	167,20	0,00	167,20	0,00
642.52 - PERS. COLOB. REG. CONTRATO LAB.: GTOS. MANUTENCIÓN SIN PERI	2017	52,00	0,00	52,00	0,00	52,00	0,00
Total 642.52		52,00	0,00	52,00	0,00	52,00	0,00
642.53 - PERS. COLOB. REG. CONTRATO LAB.: GTOS. MANUTENCIÓN PERNOCT	2017	78,00	0,00	78,00	0,00	78,00	0,00
Total 642.53		78,00	0,00	78,00	0,00	78,00	0,00
642.70 - DIETAS Y LOCOMOCIÓN PERSONAL EXTERNO A LA UJA	2017	3.270,80	0,00	3.270,80	0,00	3.270,80	0,00
Total 642.70		3.270,80	0,00	3.270,80	0,00	3.270,80	0,00
642.99 - OTROS	2017	5.779,71	0,00	5.779,71	0,00	5.779,71	0,00
Total 642.99		5.779,71	0,00	5.779,71	0,00	5.779,71	0,00
Total 642		39.479,25	0,00	39.479,25	0,00	39.479,25	0,00
644.01 - MATERIAL INVENTARIABLE	2017	14.007,31	0,00	14.007,31	0,00	14.007,31	0,00
Total 644.01		14.007,31	0,00	14.007,31	0,00	14.007,31	0,00
644.02 - MATERIAL FUNGIBLE	2017	744,50	0,00	744,50	0,00	744,50	0,00
Total 644.02		744,50	0,00	744,50	0,00	744,50	0,00
644.13 - RETRIBUCION PERSONAL COLAB. EN REG. CONTRATO LABORAL	2017	92.657,22	0,00	92.657,22	0,00	92.657,22	0,00
Total 644.13		92.657,22	0,00	92.657,22	0,00	92.657,22	0,00
644.21 - PDI FUNCIONARIO UJA: GTOS. LOCOMOCIÓN TRANSP. PUBLICO	2017	167,38	0,00	167,38	0,00	167,38	0,00
Total 644.21		167,38	0,00	167,38	0,00	167,38	0,00
644.25 - PDI FUNCIONARIO UJA: GTOS. DE ESTANCIA	2017	287,35	0,00	287,35	0,00	287,35	0,00
Total 644.25		287,35	0,00	287,35	0,00	287,35	0,00
644.31 - PDI LABORAL UJA: GTOS. LOCOMOCIÓN TRANSP. PUBLICO	2017	57,98	0,00	57,98	0,00	57,98	0,00
Total 644.31		57,98	0,00	57,98	0,00	57,98	0,00
644.70 - DIETAS Y LOCOMOCIÓN PERSONAL EXTERNO A LA UJA	2017	1.992,22	0,00	1.992,22	0,00	1.992,22	0,00
Total 644.70		1.992,22	0,00	1.992,22	0,00	1.992,22	0,00
644.99 - OTROS	2017	2.350,41	0,00	2.350,41	0,00	2.350,41	0,00
Total 644.99		2.350,41	0,00	2.350,41	0,00	2.350,41	0,00
Total 644		112.264,37	0,00	112.264,37	0,00	112.264,37	0,00
645.02 - MATERIAL FUNGIBLE	2017	626,87	0,00	626,87	0,00	626,87	0,00
Total 645.02		626,87	0,00	626,87	0,00	626,87	0,00
645.10 - RETRIBUCIÓN PDI FUNCIONARIO DE LA UJA	2017	72,91	0,00	72,91	0,00	72,91	0,00
Total 645.10		72,91	0,00	72,91	0,00	72,91	0,00
645.11 - RETRIBUCIÓN PDI LABORAL DE LA UJA	2017	2.857,04	0,00	2.857,04	0,00	2.857,04	0,00
Total 645.11		2.857,04	0,00	2.857,04	0,00	2.857,04	0,00
645.13 - RETRIBUCION PERSONAL COLAB. EN REG. CONTRATO LABORAL	2017	1.841,38	0,00	1.841,38	0,00	1.841,38	0,00
Total 645.13		1.841,38	0,00	1.841,38	0,00	1.841,38	0,00
645.21 - PDI FUNCIONARIO UJA: GTOS. LOCOMOCIÓN TRANSP. PUBLICO	2017	735,73	0,00	735,73	0,00	735,73	0,00
Total 645.21		735,73	0,00	735,73	0,00	735,73	0,00
645.25 - PDI FUNCIONARIO UJA: GTOS. DE ESTANCIA	2017	73,34	0,00	73,34	0,00	73,34	0,00
Total 645.25		73,34	0,00	73,34	0,00	73,34	0,00
645.31 - PDI LABORAL UJA: GTOS. LOCOMOCIÓN TRANSP. PUBLICO	2017	530,72	0,00	530,72	0,00	530,72	0,00
Total 645.31		530,72	0,00	530,72	0,00	530,72	0,00
645.35 - PDI LABORAL UJA: GTOS. DE ESTANCIA	2017	293,32	0,00	293,32	0,00	293,32	0,00
Total 645.35		293,32	0,00	293,32	0,00	293,32	0,00
645.61 - PAS: GTOS. LOCOMOCIÓN TRANSP. PUBLICO	2017	1.434,69	0,00	1.434,69	0,00	1.434,69	0,00
Total 645.61		1.434,69	0,00	1.434,69	0,00	1.434,69	0,00
645.70 - DIETAS Y LOCOMOCIÓN PERSONAL EXTERNO A LA UJA	2017	1.634,73	0,00	1.634,73	0,00	1.634,73	0,00
Total 645.70		1.634,73	0,00	1.634,73	0,00	1.634,73	0,00
645.99 - OTROS	2017	3.665,82	0,00	3.665,82	0,00	3.665,82	0,00
Total 645.99		3.665,82	0,00	3.665,82	0,00	3.665,82	0,00
Total 645		13.766,55	0,00	13.766,55	0,00	13.766,55	0,00

CLASIFICACIÓN ECONÓMICA

-En euros-

Partida Presup. - Descripción	Año de procedencia	Obligaciones pendientes de pago a 1-enero-2018	Modificación saldo inicial y anulaciones	Total Obligaciones	Prescripciones	Pagos Realizados	Obligaciones pendientes de pago a 31-12-2018
649.05.01 - RETRIBUCION PERSONAL COLAB. EN REG. CONTRATO LABORAL	2017	890,27	0,00	890,27	0,00	890,27	0,00
Total 649.05		890,27	0,00	890,27	0,00	890,27	0,00
Total 649		890,27	0,00	890,27	0,00	890,27	0,00
Total 64		410.344,42	0,00	410.344,42	0,00	410.344,42	0,00
662.00 - EDIFICIOS Y OTRAS CONSTRUCCIONES	2017	30.525,33	0,00	30.525,33	0,00	30.525,33	0,00
Total 662.00		30.525,33	0,00	30.525,33	0,00	30.525,33	0,00
Total 662		30.525,33	0,00	30.525,33	0,00	30.525,33	0,00
663.01 - INSTALACIONES	2017	48.276,02	0,00	48.276,02	0,00	48.276,02	0,00
Total 663.01		48.276,02	0,00	48.276,02	0,00	48.276,02	0,00
Total 663		48.276,02	0,00	48.276,02	0,00	48.276,02	0,00
Total 66		78.801,35	0,00	78.801,35	0,00	78.801,35	0,00
Total 6		732.469,63	0,00	732.469,63	0,00	732.469,63	0,00
TOTAL		3.930.471,60	2,00	3.930.473,60	0,00	3.930.473,60	0,00

CLASIFICACIÓN FUNCIONAL

-En euros-

Funcional - Programa	Año de procedencia	Obligaciones pendientes de pago a 1-enero-2018	Modificación saldo inicial y anulaciones	Total Obligaciones	Prescripciones	Pagos Realizados	Obligaciones pendientes de pago a 31-12-2018
A - ACTIVIDADES COMPLEMENTARIAS	2017	1.170.471,82	0,00	1.170.471,82	0,00	1.170.471,82	0,00
AA - ACCIÓN SOCIAL	2017	1.249.986,05	2,00	1.249.988,05	0,00	1.249.988,05	0,00
ACC - COMUNICACIÓN	2017	17.006,77	0,00	17.006,77	0,00	17.006,77	0,00
ACI - INTERNACIONALIZACIÓN	2017	51.013,57	0,00	51.013,57	0,00	51.013,57	0,00
AFA - FORMACIÓN DEL PAS	2017	2.175,62	0,00	2.175,62	0,00	2.175,62	0,00
AFO - FORMACIÓN DE OTRO PERSONAL	2017	69,26	0,00	69,26	0,00	69,26	0,00
AFP - FORMACIÓN DEL PDI	2017	551,55	0,00	551,55	0,00	551,55	0,00
AFR - FORMACIÓN PARA LA PREVENCIÓN DE RIESGOS LABORALES	2017	890,00	0,00	890,00	0,00	890,00	0,00
AGC - PLANIFICACIÓN, CALIDAD, RESPONSABILIDAD SOCIAL Y COMUNICACIÓN	2017	412,04	0,00	412,04	0,00	412,04	0,00
AGG - GERENCIA	2017	24.218,87	0,00	24.218,87	0,00	24.218,87	0,00
AGP - DOCENCIA Y PROFESORADO	2017	6.542,07	0,00	6.542,07	0,00	6.542,07	0,00
AGS - SECRETARÍA GENERAL	2017	903,94	0,00	903,94	0,00	903,94	0,00
AID - INFRAESTRUCTURA, DESARROLLO DEL CAMPUS Y SOSTENIBILIDAD	2017	476.245,24	0,00	476.245,24	0,00	476.245,24	0,00
ALE - ESTUDIANTES E INSERCIÓN LABORAL	2017	30.750,67	0,00	30.750,67	0,00	30.750,67	0,00
ALI - RELACIONES CON LA SOCIEDAD E INSERCIÓN LABORAL	2017	4.662,66	0,00	4.662,66	0,00	4.662,66	0,00
ALI1 - APOYO AL EMPRENDIMIENTO DEL ALUMNADO	2017	269,52	0,00	269,52	0,00	269,52	0,00
ALI2 - APOYO A LA EMPLEABILIDAD POR CUENTA AJENA	2017	1.522,40	0,00	1.522,40	0,00	1.522,40	0,00
AS - SUBVENCIONES ESPECÍFICAS	2017	13.766,55	0,00	13.766,55	0,00	13.766,55	0,00
Total A		3.051.458,60	2,00	3.051.460,60	0,00	3.051.460,60	0,00
C - PROYECCIÓN DE LA CULTURA, DEPORTES Y RESPONSABILIDAD SOCIAL	2017	61.579,44	0,00	61.579,44	0,00	61.579,44	0,00
CEA - AULA VERDE	2017	131,25	0,00	131,25	0,00	131,25	0,00
CECE - EXPOSICIONES	2017	7.171,29	0,00	7.171,29	0,00	7.171,29	0,00
CECF - ITINERARIOS CULTURALES	2017	524,08	0,00	524,08	0,00	524,08	0,00
CECI - INVENTARIO Y CONSERVACIÓN PATRIMONIO	2017	20.295,01	0,00	20.295,01	0,00	20.295,01	0,00
CECL - LITERATURA	2017	1.787,98	0,00	1.787,98	0,00	1.787,98	0,00
CECM - MÚSICA	2017	13.509,04	0,00	13.509,04	0,00	13.509,04	0,00
CECP - PREMIOS	2017	3.282,40	0,00	3.282,40	0,00	3.282,40	0,00
CECT - TEATRO	2017	1.185,21	0,00	1.185,21	0,00	1.185,21	0,00
CEF - FUNDACIONES	2017	57,66	0,00	57,66	0,00	57,66	0,00
CEM - PROGRAMA UNIVERSITARIO DE MAYORES	2017	944,17	0,00	944,17	0,00	944,17	0,00
CEO - COOPERACIÓN	2017	102,82	0,00	102,82	0,00	102,82	0,00
Total C		110.570,35	0,00	110.570,35	0,00	110.570,35	0,00
E - ENSEÑANZA	2017	184.457,01	0,00	184.457,01	0,00	184.457,01	0,00
EEE - ENSEÑANZA DE GRADO, POSTGRADO Y FORMACIÓN PERMANENTE	2017	19.089,64	0,00	19.089,64	0,00	19.089,64	0,00
EMO - ENSEÑANZA MASTER OFICIAL	2017	4.747,58	0,00	4.747,58	0,00	4.747,58	0,00
EMO1 - MÁSTER OFICIAL: PERSONAL AJENO UJA	2017	8.515,60	0,00	8.515,60	0,00	8.515,60	0,00
EMO2 - MÁSTER OFICIAL: OTROS GASTOS	2017	4.248,97	0,00	4.248,97	0,00	4.248,97	0,00
EPE - FORMACION CONTINUA ESPECIFICA	2017	2.221,58	0,00	2.221,58	0,00	2.221,58	0,00
EPG - FORMACION CONTINUA GENÉRICA	2017	4.874,64	0,00	4.874,64	0,00	4.874,64	0,00
EPJ - JORNADAS, CONGRESOS Y SIMILARES	2017	7.551,85	0,00	7.551,85	0,00	7.551,85	0,00
EPP - TITULOS PROPIOS DE POSTGRADO	2017	12.450,76	0,00	12.450,76	0,00	12.450,76	0,00
Total E		248.157,63	0,00	248.157,63	0,00	248.157,63	0,00
I - INVESTIGACIÓN	2017	28.229,52	0,00	28.229,52	0,00	28.229,52	0,00
IAC - CONTRATOS DE INVESTIGACIÓN	2017	37.227,86	0,00	37.227,86	0,00	37.227,86	0,00
IAI - CONTRATOS DE INVESTIGACIÓN INTERNOS	2017	2.251,39	0,00	2.251,39	0,00	2.251,39	0,00
IBG - GRUPOS DE INVESTIGACIÓN	2017	24.342,68	0,00	24.342,68	0,00	24.342,68	0,00
IBG7 - ACCION 1 PAUJA ANUALIDAD 2017	2017	119.615,65	0,00	119.615,65	0,00	119.615,65	0,00
IBP - PROYECTOS DE INVESTIGACIÓN	2017	99.293,45	0,00	99.293,45	0,00	99.293,45	0,00
IFD - DOCTORADO	2017	3.450,97	0,00	3.450,97	0,00	3.450,97	0,00
IFJ - JORNADAS CONGRESOS Y SIMILARES	2017	1.801,18	0,00	1.801,18	0,00	1.801,18	0,00

CLASIFICACIÓN FUNCIONAL

-En euros-

Funcional - Programa	Año de procedencia	Obligaciones pendtes. de pago a 1-enero-2018	Modificación saldo inicial y anulaciones	Total Obligaciones	Prescripciones	Pagos Realizados	Obligaciones pendtes. de pago a 31-12-2018
IFP - INVESTIGACIÓN	2017	45.855,19	0,00	45.855,19	0,00	45.855,19	0,00
IFP6 - (SIN DESCRIPCIÓN)	2017	44.682,00	0,00	44.682,00	0,00	44.682,00	0,00
IFP7 - PLAN PLURIANUAL 2017-2018 APOYO A LOS CENTROS DE ESTUDIOS AV	2017	1.036,74	0,00	1.036,74	0,00	1.036,74	0,00
IFS - AYUDAS A LA INVESTIGACIÓN	2017	95.268,32	0,00	95.268,32	0,00	95.268,32	0,00
IFT1 - APOYO ACTIVIDADES TRANSFERENCIA DEL CONOCIMIENTO	2017	17.230,07	0,00	17.230,07	0,00	17.230,07	0,00
Total I		520.285,02	0,00	520.285,02	0,00	520.285,02	0,00
TOTAL		3.930.471,60	2,00	3.930.473,60	0,00	3.930.473,60	0,00

CLASIFICACIÓN ORGÁNICA

-En euros-

Partida Presup. - Descripción	Año de procedencia	Obligaciones pendtes. de pago a 1-enero-2018	Modificación saldo inicial y anulaciones	Total Obligaciones	Prescripciones	Pagos Realizados	Obligaciones pendtes. de pago a 31-12-2018
01 - ÓRGANOS DE GOBIERNO COLEGIADOS	2017	6.959,01	0,00	6.959,01	0,00	6.959,01	0,00
02 - ÓRGANOS DE GOBIERNO UNIPERSONALES	2017	457.516,34	0,00	457.516,34	0,00	457.516,34	0,00
03 - CENTROS UNIVERSITARIOS	2017	116.594,79	0,00	116.594,79	0,00	116.594,79	0,00
04 - SERVICIOS	2017	2.871.394,81	2,00	2.871.396,81	0,00	2.871.396,81	0,00
05 - PARTICIPACIÓN Y REPRESENTACIÓN INSTITUCIONAL	2017	3.891,63	0,00	3.891,63	0,00	3.891,63	0,00
06 - DEPARTAMENTOS UNIVERSITARIOS	2017	471.259,52	0,00	471.259,52	0,00	471.259,52	0,00
07 - CÁTEDRAS UNIVERSITARIAS	2017	2.855,50	0,00	2.855,50	0,00	2.855,50	0,00
Suma Total		3.930.471,60	2,00	3.930.473,60	0,00	3.930.473,60	0,00

23.2.2. Presupuesto de ingresos. Derechos a cobrar de presupuestos cerrados.

23.2.2.a) Derechos pendientes de cobro totales.

-En euros-

Explicación	Año de procedencia	Derechos pendientes de cobro a 01/01/2018	Modificaciones saldo inicial	Derechos anulados	Derchos cancelados	Recaudación	Derechos pendientes de cobro a 31/12/2018
312.00 - SERVICIOS ACADEMICOS DE GRADO CENTROS PROPIOS	2017	102.098,80	0,00	0,00	0,00	102.098,80	0,00
Total 312.00		102.098,80	0,00	0,00	0,00	102.098,80	0,00
312.01 - SERVICIOS ACADEMICOS DE DOCTORADO EN CENTROS PROPIOS	2017	2.309,83	0,00	0,00	0,00	2.309,83	0,00
Total 312.01		2.309,83	0,00	0,00	0,00	2.309,83	0,00
312.02.00 - COMPENSACION MATR. BECARIOS GRADO M. EDUCACIÓN	2017	2.990.585,38	201.723,27	0,00	0,00	3.192.308,65	0,00
312.02.01 - COMPENSACION MATR. BECARIOS MASTER M. EDUCACIÓN	2017	431.182,85	29.098,04	0,00	0,00	460.280,89	0,00
312.02.02 - COMPENSACION MATR. BECARIOS DOCTORADO M. EDUCACIÓN	2017	1.597,95	115,47	0,00	0,00	1.713,42	0,00
Total 312.02		3.423.366,18	230.936,78	0,00	0,00	3.654.302,96	0,00
312.03.00 - COMPENSACION MATR. FAMILIAS NUM. GRADO M. EDUCACIÓN	2016	312.970,24	192.638,09	0,00	0,00	505.608,33	0,00
312.03.00 - COMPENSACION MATR. FAMILIAS NUM. GRADO M. EDUCACIÓN	2017	582.634,58	0,00	0,00	0,00	51.298,24	531.336,34
312.03.01 - COMPENSACION MATR. FAMILIAS NUM. MASTER M. EDUCACIÓN	2016	19.875,60	12.230,66	0,00	0,00	32.106,26	0,00
312.03.01 - COMPENSACION MATR. FAMILIAS NUM. MASTER M. EDUCACIÓN	2017	47.280,12	0,00	0,00	0,00	4.162,79	43.117,33
312.03.02 - COMPENSACION MATR. FAMILIAS NUM. DOCTORADO M. EDUCACIÓN	2017	438,45	0,00	0,00	0,00	38,61	399,84
Total 312.03		963.198,99	204.868,75	0,00	0,00	593.214,23	574.853,51
312.04.00 - COMPENSACION MATRICULAS PERSONAL PROPIO UJA GRADO	2017	50.288,07	0,00	4.743,05	0,00	45.545,02	0,00
312.04.01 - COMPENSACION MATRICULAS PERSONAL PROPIO UJA MASTER	2017	18.766,45	0,00	6.945,87	0,00	11.820,58	0,00
312.04.02 - COMPENSACION MATRICULAS PERSONAL PROPIO UJA DOCTORADO	2017	2.374,31	0,00	360,88	0,00	2.013,43	0,00
Total 312.04		71.428,83	0,00	12.049,80	0,00	59.379,03	0,00
312.06 - SERVICIOS ACADEMICOS DE POSTGRADO MASTER OFICIAL	2017	24.380,29	0,00	0,00	0,00	24.380,29	0,00
Total 312.06		24.380,29	0,00	0,00	0,00	24.380,29	0,00
312.07.00 - COMPENSACION MATR. BECARIOS GRADO JUNTA DE ANDALUCÍA	2017	233.957,05	0,00	87.733,57	0,00	146.223,48	0,00
312.07.01 - COMPENSACION MATR. BECARIOS MASTER JUNTA DE ANDALUCÍA	2017	33.731,95	0,00	12.649,43	0,00	21.082,52	0,00
Total 312.07		267.689,00	0,00	100.383,00	0,00	167.306,00	0,00
312.08.00 - BONIFICACION JUNTA AND 99% PRECIOS PUBLICOS GRADO	2017	2.048.240,49	80.820,86	0,00	0,00	2.129.061,35	0,00
312.08.01 - BONIFICACION JUNTA AND 99% PRECIOS PUBLICOS MASTER	2017	253.063,01	9.989,09	0,00	0,00	263.052,10	0,00
Total 312.08		2.301.303,50	90.809,95	0,00	0,00	2.392.113,45	0,00
Total 312		7.155.775,42	526.615,48	112.432,80	0,00	6.995.104,59	574.853,51
Total 31		7.155.775,42	526.615,48	112.432,80	0,00	6.995.104,59	574.853,51
323.00.00 - CONTRATOS	2009	815,27	0,00	0,00	0,00	0,00	815,27
323.00.00 - CONTRATOS	2010	61.875,00	0,00	0,00	0,00	0,00	61.875,00
323.00.00 - CONTRATOS	2011	19.361,97	0,00	0,00	0,00	0,00	19.361,97
323.00.00 - CONTRATOS	2012	29.440,68	0,00	0,00	0,00	0,00	29.440,68
323.00.00 - CONTRATOS	2013	14.489,09	0,00	0,00	0,00	0,00	14.489,09
323.00.00 - CONTRATOS	2014	16.560,00	0,00	0,00	0,00	0,00	16.560,00
323.00.00 - CONTRATOS	2015	258.279,82	0,00	0,00	0,00	5.400,00	252.879,82
323.00.00 - CONTRATOS	2016	10.800,00	0,00	0,00	0,00	10.800,00	0,00
323.00.00 - CONTRATOS	2017	228.074,96	0,00	675,00	0,00	169.649,96	57.750,00
323.00.50 - RETENCIONES A FAVOR UNIV. POR CONTRATOS	2009	90,58	0,00	0,00	0,00	0,00	90,58
323.00.50 - RETENCIONES A FAVOR UNIV. POR CONTRATOS	2010	6.875,00	0,00	0,00	0,00	0,00	6.875,00
323.00.50 - RETENCIONES A FAVOR UNIV. POR CONTRATOS	2011	2.151,33	0,00	0,00	0,00	0,00	2.151,33
323.00.50 - RETENCIONES A FAVOR UNIV. POR CONTRATOS	2012	3.271,19	0,00	0,00	0,00	0,00	3.271,19
323.00.50 - RETENCIONES A FAVOR UNIV. POR CONTRATOS	2013	1.609,90	0,00	0,00	0,00	0,00	1.609,90
323.00.50 - RETENCIONES A FAVOR UNIV. POR CONTRATOS	2014	1.840,00	0,00	0,00	0,00	0,00	1.840,00
323.00.50 - RETENCIONES A FAVOR UNIV. POR CONTRATOS	2015	28.697,76	0,00	0,00	0,00	600,00	28.097,76
323.00.50 - RETENCIONES A FAVOR UNIV. POR CONTRATOS	2016	1.200,00	0,00	0,00	0,00	1.200,00	0,00
323.00.50 - RETENCIONES A FAVOR UNIV. POR CONTRATOS	2017	25.341,68	0,00	75,00	0,00	18.850,01	6.416,67
Total 323.00		710.774,23	0,00	750,00	0,00	206.499,97	503.524,26
323.01.00 - CURSOS DE ESPECIALIZACION	2017	10.230,00	0,00	0,00	0,00	5.730,00	4.500,00
323.01.52 - RETENCIONES A FAVOR UNIV. CURSOS ESPECIALIZACION	2017	1.136,67	0,00	0,00	0,00	636,67	500,00
Total 323.01		11.366,67	0,00	0,00	0,00	6.366,67	5.000,00
Total 323		722.140,90	0,00	750,00	0,00	212.866,64	508.524,26
324.00 - SERVICIOS PRESTADOS POR EL CICT	2016	138,00	0,00	0,00	0,00	138,00	0,00
324.00 - SERVICIOS PRESTADOS POR EL CICT	2017	372,25	0,00	39,00	0,00	333,25	0,00
Total 324.00		510,25	0,00	39,00	0,00	471,25	0,00
324.02 - SERVICIOS PRESTADOS POR EL CPEA	2017	797,20	0,00	0,00	0,00	797,20	0,00
Total 324.02		797,20	0,00	0,00	0,00	797,20	0,00
Total 324		1.307,45	0,00	39,00	0,00	1.268,45	0,00
Total 32		723.448,35	0,00	789,00	0,00	214.135,09	508.524,26
330.00 - VENTA DE LIBROS Y REVISTAS	2006	1.999,47	0,00	0,00	0,00	0,00	1.999,47
330.00 - VENTA DE LIBROS Y REVISTAS	2007	1.361,69	0,00	0,00	0,00	0,00	1.361,69
330.00 - VENTA DE LIBROS Y REVISTAS	2008	5.009,81	0,00	0,00	0,00	0,00	5.009,81
330.00 - VENTA DE LIBROS Y REVISTAS	2010	952,20	0,00	0,00	0,00	0,00	952,20
330.00 - VENTA DE LIBROS Y REVISTAS	2013	6.617,66	0,00	0,00	0,00	0,00	6.617,66
330.00 - VENTA DE LIBROS Y REVISTAS	2014	4.432,07	0,00	432,69	0,00	0,00	3.999,38
330.00 - VENTA DE LIBROS Y REVISTAS	2015	150,00	0,00	0,00	0,00	150,00	0,00

-En euros-

Explicación	Año de procedencia	Derechos pendientes de cobro a 01/01/2018	Modificaciones saldo inicial	Derechos anulados	Derechos cancelados	Recaudación	Derechos pendientes de cobro a 31/12/2018
330.00 - VENTA DE LIBROS Y REVISTAS	2016	1.910,45	0,00	0,00	0,00	1.910,45	0,00
330.00 - VENTA DE LIBROS Y REVISTAS	2017	9.808,84	0,00	0,00	0,00	7.499,66	2.309,18
Total 330.00		32.242,19	0,00	432,69	0,00	9.560,11	22.249,39
Total 330		32.242,19	0,00	432,69	0,00	9.560,11	22.249,39
339.00 - VENTA DE OTROS BIENES	2017	19,77	0,00	0,00	0,00	19,77	0,00
Total 339.00		19,77	0,00	0,00	0,00	19,77	0,00
Total 339		19,77	0,00	0,00	0,00	19,77	0,00
Total 33		32.261,96	0,00	432,69	0,00	9.579,88	22.249,39
399.99.99 - OTROS INGRESOS DIVERSOS	2014	50,00	0,00	40,00	0,00	0,00	10,00
399.99.99 - OTROS INGRESOS DIVERSOS	2015	51,00	0,00	0,00	0,00	0,00	51,00
399.99.99 - OTROS INGRESOS DIVERSOS	2016	1.535,16	0,00	0,00	0,00	1.535,16	0,00
399.99.99 - OTROS INGRESOS DIVERSOS	2017	15,00	0,00	0,00	0,00	15,00	0,00
Total 399.99		1.651,16	0,00	40,00	0,00	1.550,16	61,00
Total 399		1.651,16	0,00	40,00	0,00	1.550,16	61,00
Total 39		1.651,16	0,00	40,00	0,00	1.550,16	61,00
Total 3		7.913.136,89	526.615,48	113.694,49	0,00	7.220.369,72	1.105.688,16
400.00 - PARA INVESTIGACION	2008	12.495,00	0,00	0,00	0,00	12.495,00	0,00
Total 400.00		12.495,00	0,00	0,00	0,00	12.495,00	0,00
400.99 - DEL M. EDUCACIÓN, CULTURA Y DEP. PARA OTRAS ACTIVIDADES	2017	6.648,85	0,00	0,00	0,00	6.648,85	0,00
Total 400.99		6.648,85	0,00	0,00	0,00	6.648,85	0,00
Total 400		19.143,85	0,00	0,00	0,00	19.143,85	0,00
401.04.00 - DEL M. ECONOMÍA, INDUSTRIA Y COMPETITIVIDAD PARA INVESTIGACIÓN	2016	3.496,58	0,00	0,00	0,00	3.496,58	0,00
Total 401.04		3.496,58	0,00	0,00	0,00	3.496,58	0,00
401.05.01 - DEL M. DEFENSA PARA ACTIVIDADES CULTURALES	2014	3.610,00	0,00	0,00	0,00	0,00	3.610,00
401.05.01 - DEL M. DEFENSA PARA ACTIVIDADES CULTURALES	2016	1.400,00	0,00	0,00	0,00	0,00	1.400,00
401.05.01 - DEL M. DEFENSA PARA ACTIVIDADES CULTURALES	2017	3.500,00	0,00	0,00	0,00	3.500,00	0,00
Total 401.05		8.510,00	0,00	0,00	0,00	3.500,00	5.010,00
Total 401		12.006,58	0,00	0,00	0,00	6.996,58	5.010,00
Total 40		31.150,43	0,00	0,00	0,00	26.140,43	5.010,00
411.00.99 - DEL I+D+D PARA OTRAS ACTIVIDADES	2017	4.825,50	0,00	0,00	0,00	4.825,50	0,00
Total 411.00		4.825,50	0,00	0,00	0,00	4.825,50	0,00
Total 411		4.825,50	0,00	0,00	0,00	4.825,50	0,00
Total 41		4.825,50	0,00	0,00	0,00	4.825,50	0,00
441.00.99 - DE LA UNIA PARA OTRAS ACTIVIDADES	2015	11.578,04	0,00	0,00	0,00	0,00	11.578,04
Total 441.00		11.578,04	0,00	0,00	0,00	0,00	11.578,04
441.44.99 - DE UNIVERSIDAD DE SALAMANCA PARA OTRAS ACTIVIDADES	2017	1.428,04	0,00	0,00	0,00	1.428,04	0,00
Total 441.44		1.428,04	0,00	0,00	0,00	1.428,04	0,00
Total 441		13.006,08	0,00	0,00	0,00	1.428,04	11.578,04
Total 44		13.006,08	0,00	0,00	0,00	1.428,04	11.578,04
450.00 - FINANCIACION OPERATIVA ESTRUCTURAL	2015	9.352.521,60	0,00	0,00	0,00	0,00	9.352.521,60
Total 450.00		9.352.521,60	0,00	0,00	0,00	0,00	9.352.521,60
450.01 - FINANCIACION OPERATIVA VINCULADA A RESULTADOS	2015	24.792.062,64	0,00	0,00	0,00	5.076.430,00	19.715.632,64
Total 450.01		24.792.062,64	0,00	0,00	0,00	5.076.430,00	19.715.632,64
450.99 - DE LA CEICE PARA OTRAS ACTIVIDADES	2017	23.372,77	0,00	0,00	0,00	23.372,77	0,00
Total 450.99		23.372,77	0,00	0,00	0,00	23.372,77	0,00
Total 450		34.167.957,01	0,00	0,00	0,00	5.099.802,77	29.068.154,24
451.00.99 - DE PRESIDENCIA E IGUALDAD PARA OTRAS ACTIVIDADES	2017	5.250,00	0,00	0,00	0,00	5.250,00	0,00
Total 451.00		5.250,00	0,00	0,00	0,00	5.250,00	0,00
Total 451		5.250,00	0,00	0,00	0,00	5.250,00	0,00
Total 45		34.173.207,01	0,00	0,00	0,00	5.105.052,77	29.068.154,24
460.00 - DE LA DIPUTACION PROVINCIAL DE JAEN	2009	3.169,91	0,00	0,00	0,00	0,00	3.169,91
Total 460.00		3.169,91	0,00	0,00	0,00	0,00	3.169,91
Total 460		3.169,91	0,00	0,00	0,00	0,00	3.169,91
Total 46		3.169,91	0,00	0,00	0,00	0,00	3.169,91
470.99 - PARA OTRAS ACTIVIDADES	2009	10.000,00	0,00	0,00	0,00	0,00	10.000,00
Total 470.99		10.000,00	0,00	0,00	0,00	0,00	10.000,00
Total 470		10.000,00	0,00	0,00	0,00	0,00	10.000,00
479.07.05 - DE CEPES ANDALUCÍA PARA ENSEÑANZA	2013	10.500,00	0,00	0,00	0,00	0,00	10.500,00
479.07.05 - DE CEPES ANDALUCÍA PARA ENSEÑANZA	2014	10.500,00	0,00	0,00	0,00	0,00	10.500,00
Total 479.07		21.000,00	0,00	0,00	0,00	0,00	21.000,00
Total 479		21.000,00	0,00	0,00	0,00	0,00	21.000,00
Total 47		31.000,00	0,00	0,00	0,00	0,00	31.000,00
Total 4		34.256.358,93	0,00	0,00	0,00	5.137.446,74	29.118.912,19
541.02 - ALQUILER DE AULAS Y OTROS RECINTOS UNIVERSITARIO	2014	57,03	0,00	0,00	0,00	0,00	57,03
541.02 - ALQUILER DE AULAS Y OTROS RECINTOS UNIVERSITARIO	2015	1.307,83	0,00	0,00	0,00	0,00	1.307,83
541.02 - ALQUILER DE AULAS Y OTROS RECINTOS UNIVERSITARIO	2017	1.773,70	0,00	0,00	0,00	1.773,70	0,00
Total 541.02		3.138,56	0,00	0,00	0,00	1.773,70	1.364,86
Total 541		3.138,56	0,00	0,00	0,00	1.773,70	1.364,86
Total 54		3.138,56	0,00	0,00	0,00	1.773,70	1.364,86
551.00 - DE CAFETERIAS	2017	3.610,21	0,00	0,00	0,00	3.610,21	0,00
Total 551.00		3.610,21	0,00	0,00	0,00	3.610,21	0,00
551.99 - DE OTRAS CONCESIONES ADMINISTRATIVAS	2017	25.557,56	0,00	0,00	0,00	25.557,56	0,00
Total 551.99		25.557,56	0,00	0,00	0,00	25.557,56	0,00

7. MEMORIA

-En euros-

Explicación	Año de procedencia	Derechos pendientes de cobro a 01/01/2018	Modificaciones saldo inicial	Derechos anulados	Derechos cancelados	Recaudación	Derechos pendientes de cobro a 31/12/2018
Total 551		29.167,77	0,00	0,00	0,00	29.167,77	0,00
Total 55		29.167,77	0,00	0,00	0,00	29.167,77	0,00
591.00 - EXPLOTACION DE PATENTES	2016	2.000,00	0,00	0,00	0,00	0,00	2.000,00
591.00 - EXPLOTACION DE PATENTES	2017	1.500,00	0,00	0,00	0,00	1.500,00	0,00
Total 591.00		3.500,00	0,00	0,00	0,00	1.500,00	2.000,00
Total 591		3.500,00	0,00	0,00	0,00	1.500,00	2.000,00
Total 59		3.500,00	0,00	0,00	0,00	1.500,00	2.000,00
Total 5		35.806,33	0,00	0,00	0,00	32.441,47	3.364,86
700.00 - DEL M. DE EDUCACIÓN PARA INVESTIGACIÓN	2011	32.000,00	0,00	0,00	0,00	0,00	32.000,00
700.00 - PROYECTOS DE INVESTIGACION DEL M. DE CIENCIA E INNOVACIÓN	2008	59.500,00	0,00	0,00	0,00	59.500,00	0,00
700.00 - PROYECTOS DE INVESTIGACION DEL M.E.C.	2006	24.440,00	0,00	0,00	0,00	0,00	24.440,00
700.00 - PROYECTOS DE INVESTIGACION DEL M.E.C.	2007	14.300,00	0,00	0,00	0,00	0,00	14.300,00
Total 700.00		130.240,00	0,00	0,00	0,00	59.500,00	70.740,00
700.01 - AYUDAS A LA INVESTIGACIÓN DEL M. CIENCIA E INNOVACIÓN	2009	3.417,47	0,00	0,00	0,00	0,00	3.417,47
Total 700.01		3.417,47	0,00	0,00	0,00	0,00	3.417,47
700.04 - DEL M. DE EDUCACIÓN PARA INVERSIONES	2011	60.000,00	0,00	60.000,00	0,00	0,00	0,00
Total 700.04		60.000,00	0,00	60.000,00	0,00	0,00	0,00
700.20 - AYUDAS A LA INVESTIGACIÓN DEL MECD	2013	5.340,00	0,00	0,00	0,00	750,00	4.590,00
700.20 - AYUDAS A LA INVESTIGACIÓN DEL MECD	2016	420.149,08	0,00	7.874,10	0,00	192.540,03	219.734,95
700.20 - AYUDAS A LA INVESTIGACIÓN DEL MECD	2017	48.279,00	0,00	0,00	0,00	34.522,00	13.757,00
Total 700.20		473.768,08	0,00	7.874,10	0,00	227.812,03	238.081,95
Total 700		667.425,55	0,00	67.874,10	0,00	287.312,03	312.239,42
701.04.10 - PROYECTOS DE INVESTIGACIÓN DEL MINECO	2016	16.650,40	0,00	0,00	0,00	16.650,40	0,00
701.04.20 - AYUDAS A LA INVESTIGACIÓN DEL MINECO	2010	30.250,00	0,00	0,00	0,00	0,00	30.250,00
701.04.20 - AYUDAS A LA INVESTIGACIÓN DEL MINECO	2015	14.010,00	0,00	0,00	0,00	11.205,00	2.805,00
701.04.20 - AYUDAS A LA INVESTIGACIÓN DEL MINECO	2016	171.581,35	0,00	0,00	0,00	102.829,75	68.751,60
701.04.20 - AYUDAS A LA INVESTIGACIÓN DEL MINECO	2017	176.178,53	0,00	0,00	0,00	77.780,00	98.398,53
Total 701.04		408.670,28	0,00	0,00	0,00	208.465,15	200.205,13
Total 701		408.670,28	0,00	0,00	0,00	208.465,15	200.205,13
Total 70		1.076.095,83	0,00	67.874,10	0,00	495.777,18	512.444,55
710.11.20 - AYUDAS A LA INVESTIGACIÓN DE LA AGENCIA ESTATAL DE INVESTIGACION	2017	80.709,05	0,00	0,00	0,00	76.528,05	4.181,00
Total 710.11		80.709,05	0,00	0,00	0,00	76.528,05	4.181,00
Total 710		80.709,05	0,00	0,00	0,00	76.528,05	4.181,00
711.00.99 - DEL INST. A. DE LA MUJER PARA OTRAS ACTIVIDADES	2012	70.000,00	0,00	0,00	0,00	0,00	70.000,00
Total 711.00		70.000,00	0,00	0,00	0,00	0,00	70.000,00
Total 711		70.000,00	0,00	0,00	0,00	0,00	70.000,00
712.00.00 - DEL IEG PARA INVESTIGACIÓN	2017	50.000,00	0,00	0,00	0,00	0,00	50.000,00
Total 712.00		50.000,00	0,00	0,00	0,00	0,00	50.000,00
Total 712		50.000,00	0,00	0,00	0,00	0,00	50.000,00
Total 71		200.709,05	0,00	0,00	0,00	76.528,05	124.181,00
740.10.00 - DEL CDTI PARA INVESTIGACIÓN	2017	5.000,00	0,00	0,00	0,00	5.000,00	0,00
Total 740.10		5.000,00	0,00	0,00	0,00	5.000,00	0,00
Total 740		5.000,00	0,00	0,00	0,00	5.000,00	0,00
741.04 - UNIVERSIDAD DE GRANADA	2008	35.000,00	0,00	0,00	0,00	0,00	35.000,00
Total 741.04		35.000,00	0,00	0,00	0,00	0,00	35.000,00
Total 741		35.000,00	0,00	0,00	0,00	0,00	35.000,00
Total 74		40.000,00	0,00	0,00	0,00	5.000,00	35.000,00
750.00.00 - PROYECTOS DE INVESTIGACION	2017	21.000,00	0,00	0,00	0,00	21.000,00	0,00
Total 750.00		21.000,00	0,00	0,00	0,00	21.000,00	0,00
750.10.01 - AYUDAS A LA INVESTIGACIÓN	2017	382.902,72	0,00	0,00	0,00	382.902,72	0,00
750.10.02 - AYUDAS A LAS INFRAESTRUCTURAS	2017	2.316.313,68	0,00	0,00	0,00	2.316.313,68	0,00
Total 750.10		2.699.216,40	0,00	0,00	0,00	2.699.216,40	0,00
Total 750		2.720.216,40	0,00	0,00	0,00	2.720.216,40	0,00
Total 75		2.720.216,40	0,00	0,00	0,00	2.720.216,40	0,00
760.00.00 - DE DIPUTACIÓN P. DE JAÉN PARA INVESTIGACIÓN	2017	24.000,00	0,00	0,00	0,00	24.000,00	0,00
Total 760.00		24.000,00	0,00	0,00	0,00	24.000,00	0,00
Total 760		24.000,00	0,00	0,00	0,00	24.000,00	0,00
761.14.00 - DEL AYTO DE MENGIBAR PARA INVESTIGACIÓN	2015	6.000,00	0,00	6.000,00	0,00	0,00	0,00
Total 761.14		6.000,00	0,00	6.000,00	0,00	0,00	0,00
Total 761		6.000,00	0,00	6.000,00	0,00	0,00	0,00
Total 76		30.000,00	0,00	6.000,00	0,00	24.000,00	0,00
781.25.00 - DE FUNDACIÓN CAJA RURAL JAÉN PARA INVESTIGACIÓN	2017	5.000,00	0,00	0,00	0,00	5.000,00	0,00
Total 781.25		5.000,00	0,00	0,00	0,00	5.000,00	0,00
Total 781		5.000,00	0,00	0,00	0,00	5.000,00	0,00
Total 78		5.000,00	0,00	0,00	0,00	5.000,00	0,00
795.00 - PARA INVESTIGACION	2006	1.294,35	0,00	0,00	0,00	0,00	1.294,35
Total 795.00		1.294,35	0,00	0,00	0,00	0,00	1.294,35
Total 795		1.294,35	0,00	0,00	0,00	0,00	1.294,35
Total 79		1.294,35	0,00	0,00	0,00	0,00	1.294,35
Total 7		4.073.315,63	0,00	73.874,10	0,00	3.326.521,63	672.919,90
TOTAL		46.278.617,78	526.615,48	187.568,59	0,00	15.716.779,56	30.900.885,11

23.2.2.b) Derechos anulados.

-En euros-

Explicación	Año de procedencia	Anulación de liquidaciones	Aplazamientos y fraccionamientos	Total derechos anulados
312.04.00 - COMPENSACION MATRICULAS PERSONAL PROPIO UJA GRADO	2017	4.743,05	0,00	4.743,05
312.04.01 - COMPENSACION MATRICULAS PERSONAL PROPIO UJA MASTER	2017	6.945,87	0,00	6.945,87
312.04.02 - COMPENSACION MATRICULAS PERSONAL PROPIO UJA DOCTORADO	2017	360,88	0,00	360,88
Total 312.04		12.049,80	0,00	12.049,80
312.07.00 - COMPENSACION MATR. BECARIOS GRADO JUNTA DE ANDALUCÍA	2017	87.733,57	0,00	87.733,57
312.07.01 - COMPENSACION MATR. BECARIOS MASTER JUNTA DE ANDALUCÍA	2017	12.649,43	0,00	12.649,43
Total 312.07		100.383,00	0,00	100.383,00
Total 312		112.432,80	0,00	112.432,80
Total 31		112.432,80	0,00	112.432,80
323.00.00 - CONTRATOS	2017	675,00	0,00	675,00
323.00.50 - RETENCIONES A FAVOR UNIV. POR CONTRATOS	2017	75,00	0,00	75,00
Total 323.00		750,00	0,00	750,00
Total 323		750,00	0,00	750,00
324.00 - SERVICIOS PRESTADOS POR EL CICT	2017	39,00	0,00	39,00
Total 324.00		39,00	0,00	39,00
Total 324		39,00	0,00	39,00
Total 32		789,00	0,00	789,00
330.00 - VENTA DE LIBROS Y REVISTAS	2014	432,69	0,00	432,69
Total 330.00		432,69	0,00	432,69
Total 330		432,69	0,00	432,69
Total 33		432,69	0,00	432,69
399.99.99 - OTROS INGRESOS DIVERSOS	2014	40,00	0,00	40,00
Total 399.99		40,00	0,00	40,00
Total 399		40,00	0,00	40,00
Total 39		40,00	0,00	40,00
Total 3		113.694,49	0,00	113.694,49
700.04 - DEL M. DE EDUCACIÓN PARA INVERSIONES	2011	60.000,00	0,00	60.000,00
Total 700.04		60.000,00	0,00	60.000,00
700.20 - AYUDAS A LA INVESTIGACIÓN DEL MECD	2016	7.874,10	0,00	7.874,10
Total 700.20		7.874,10	0,00	7.874,10
Total 700		67.874,10	0,00	67.874,10
Total 70		67.874,10	0,00	67.874,10
761.14.00 - DEL AYTO DE MENGIBAR PARA INVESTIGACIÓN	2015	6.000,00	0,00	6.000,00
Total 761.14		6.000,00	0,00	6.000,00
Total 761		6.000,00	0,00	6.000,00
Total 76		6.000,00	0,00	6.000,00
Total 7		73.874,10	0,00	73.874,10
TOTAL		187.568,59	0,00	187.568,59

23.2.2.c) Derechos cancelados.

En la Universidad de Jaén no hay derechos a cobrar de presupuestos cerrados cancelados en el ejercicio 2018.

23.2.2.d) Antigüedad de los derechos pendientes de cobro del ejercicio 2018:

								-En euros-	
Aplicación presupuestaria	Descripción	Pte. Cobro Ej. 2017	Pte. Cobro Ej. 2016	Pte. Cobro Ej. 2015	Pte. Cobro Ej. 2014	Pte. Cobro Ej. 2013	Ejercicios anteriores	Total pendiente de cobro	
020154 14790705	DE CEPES ANDALUCÍA PARA ENSEÑANZA	0,00	0,00	0,00	10.500,00	0,00	0,00	10.500,00	
02015419 14790705	DE CEPES ANDALUCÍA PARA ENSEÑANZA	0,00	0,00	0,00	0,00	10.500,00	0,00	10.500,00	
020342 17010420	AYUDAS A LA INVESTIGACIÓN DEL MICINN	0,00	68.751,60	0,00	0,00	0,00	0,00	68.751,60	
020342 17101120	AYUDAS A LA INVESTIGACIÓN DE LA AGENCIA ESTATAL DE INVE	0,00	0,00	0,00	0,00	0,00	0,00	0,00	
020343 170020	AYUDAS A LA INVESTIGACIÓN DEL MECD	0,00	212.091,95	0,00	0,00	0,00	0,00	212.091,95	
020371 170020	AYUDAS A LA INVESTIGACIÓN DEL MECD	0,00	0,00	0,00	0,00	4.590,00	0,00	4.590,00	
020381 146000	DE LA DIPUTACION PROVINCIAL DE JAEN	0,00	0,00	0,00	0,00	0,00	3.169,91	3.169,91	
020381 147099	PARA OTRAS ACTIVIDADES	0,00	0,00	0,00	0,00	0,00	10.000,00	10.000,00	
02039705 170000	DEL M. EDUCACIÓN, CULTURA Y DEP. PARA INVESTIGACIÓN	0,00	0,00	0,00	0,00	0,00	32.000,00	32.000,00	
0203A4 17010420	AYUDAS A LA INVESTIGACIÓN DEL MICINN	0,00	0,00	0,00	0,00	0,00	30.250,00	30.250,00	
0203I3 13230000	CONTRATOS	0,00	0,00	252.879,82	0,00	0,00	0,00	252.879,82	
0203J6 17010420	AYUDAS A LA INVESTIGACIÓN DEL MINECO	0,00	0,00	2.805,00	0,00	0,00	0,00	2.805,00	
0203K3 170020	AYUDAS A LA INVESTIGACIÓN DEL MECD	0,00	7.643,00	0,00	0,00	0,00	0,00	7.643,00	
0203K6 17010420	AYUDAS A LA INVESTIGACIÓN DEL MINECO	25.000,00	0,00	0,00	0,00	0,00	0,00	25.000,00	
0203K7 17010420	AYUDAS A LA INVESTIGACIÓN DEL MINECO	13.000,00	0,00	0,00	0,00	0,00	0,00	13.000,00	
0203L2 17010420	AYUDAS A LA INVESTIGACIÓN DEL MINECO	26.750,00	0,00	0,00	0,00	0,00	0,00	26.750,00	
0203L3 17101120	AYUDAS A LA INVESTIGACIÓN DE LA AGENCIA ESTATAL DE INVE	4.181,00	0,00	0,00	0,00	0,00	0,00	4.181,00	
0203L4 170020	AYUDAS A LA INVESTIGACIÓN DEL MECD	2.552,00	0,00	0,00	0,00	0,00	0,00	2.552,00	
0203L7 170020	AYUDAS A LA INVESTIGACIÓN DEL MECD	5.462,13	0,00	0,00	0,00	0,00	0,00	5.462,13	
0203L8 170020	AYUDAS A LA INVESTIGACIÓN DEL MECD	5.742,87	0,00	0,00	0,00	0,00	0,00	5.742,87	
0203M1 17010420	AYUDAS A LA INVESTIGACIÓN DEL MINECO	33.648,53	0,00	0,00	0,00	0,00	0,00	33.648,53	
020448 17110099	DEL INST. A. DE LA MUJER PARA OTRAS ACTIVIDADES	0,00	0,00	0,00	0,00	0,00	70.000,00	70.000,00	
0207 133000	VENTA DE LIBROS Y REVISTAS	2.309,18	0,00	0,00	3.999,38	6.617,66	9.323,17	22.249,39	
0229 13230050	RETENCIONES A FAVOR UNIV. POR CONTRATOS	0,00	0,00	28.097,76	0,00	0,00	0,00	28.097,76	
0407 13999999	OTROS INGRESOS DIVERSOS	0,00	0,00	51,00	10,00	0,00	0,00	61,00	
0416 13120300	COMPENSACION MATR. FAMILIAS NUM. GRADO M. EDUCACIÓN	531.336,34	0,00	0,00	0,00	0,00	0,00	531.336,34	
0416 13120301	COMPENSACION MATR. FAMILIAS NUM. MASTER M. EDUCACIÓN	43.117,33	0,00	0,00	0,00	0,00	0,00	43.117,33	
0416 13120302	COMPENSACION MATR. FAMILIAS NUM. DOCTORADO M. EDUCACIÓN	399,84	0,00	0,00	0,00	0,00	0,00	399,84	
0416 14410099	DE LA UNIA PARA OTRAS ACTIVIDADES	0,00	0,00	11.578,04	0,00	0,00	0,00	11.578,04	
0416 145000	FINANCIACION BASICA OPERATIVA	0,00	0,00	9.352.521,60	0,00	0,00	0,00	9.352.521,60	
0416 145001	FINANCIACION OPERATIVA VINCULADA A RESULTADOS	0,00	0,00	19.715.632,64	0,00	0,00	0,00	19.715.632,64	
0416 154102	ALQUILER DE AULAS Y OTROS RECINTOS UNIVERSITARIO	0,00	0,00	1.307,83	57,03	0,00	0,00	1.364,86	
0601023018 13230000	CONTRATOS	0,00	0,00	0,00	0,00	0,00	579,70	579,70	
0601023018 13230050	RETENCIONES A FAVOR UNIV. POR CONTRATOS	0,00	0,00	0,00	0,00	0,00	64,41	64,41	
0603042023 170000	PROYECTOS DE INVESTIGACION DEL M.E.C.	0,00	0,00	0,00	0,00	0,00	14.300,00	14.300,00	
0603042030 13230000	CONTRATOS	0,00	0,00	0,00	0,00	0,00	58.500,00	58.500,00	
0603042030 13230050	RETENCIONES A FAVOR UNIV. POR CONTRATOS	0,00	0,00	0,00	0,00	0,00	6.500,00	6.500,00	
0609018753 17120000	DEL IEG PARA INVESTIGACIÓN	4.000,00	0,00	0,00	0,00	0,00	0,00	4.000,00	
0609018754 17120000	DEL IEG PARA INVESTIGACIÓN	3.500,00	0,00	0,00	0,00	0,00	0,00	3.500,00	
0610022558 13230000	CONTRATOS	0,00	0,00	0,00	0,00	2.700,00	0,00	2.700,00	
0610022558 13230050	RETENCIONES A FAVOR UNIV. POR CONTRATOS	0,00	0,00	0,00	0,00	300,00	0,00	300,00	
06100225A5 17120000	DEL IEG PARA INVESTIGACIÓN	5.000,00	0,00	0,00	0,00	0,00	0,00	5.000,00	
06100225A6 17120000	DEL IEG PARA INVESTIGACIÓN	2.500,00	0,00	0,00	0,00	0,00	0,00	2.500,00	
06100225A7 17120000	DEL IEG PARA INVESTIGACIÓN	5.000,00	0,00	0,00	0,00	0,00	0,00	5.000,00	
0612026545 13230100	CURSOS DE ESPECIALIZACION	4.500,00	0,00	0,00	0,00	0,00	0,00	4.500,00	
0612026545 13230152	RETENCIONES A FAVOR UNIV. CURSOS ESPECIALIZACION	500,00	0,00	0,00	0,00	0,00	0,00	500,00	
0615034516 179500	PARA INVESTIGACION	0,00	0,00	0,00	0,00	0,00	1.294,35	1.294,35	
0618057008 13230000	CONTRATOS	0,00	0,00	0,00	15.750,00	0,00	0,00	15.750,00	
0618057008 13230050	RETENCIONES A FAVOR UNIV. POR CONTRATOS	0,00	0,00	0,00	1.750,00	0,00	0,00	1.750,00	
06190505G1 13230000	CONTRATOS	0,00	0,00	0,00	0,00	6.524,99	18.000,00	24.524,99	
06190505G1 13230050	RETENCIONES A FAVOR UNIV. POR CONTRATOS	0,00	0,00	0,00	0,00	725,00	2.000,00	2.725,00	
0621054526 159100	EXPLOTACION DE PATENTES	0,00	1.000,00	0,00	0,00	0,00	0,00	1.000,00	
0621054527 159100	EXPLOTACION DE PATENTES	0,00	1.000,00	0,00	0,00	0,00	0,00	1.000,00	
0621060507 13230000	CONTRATOS	0,00	0,00	0,00	0,00	0,00	5.308,47	5.308,47	
0621060507 13230050	RETENCIONES A FAVOR UNIV. POR CONTRATOS	0,00	0,00	0,00	0,00	0,00	589,83	589,83	
0622006529 13230000	CONTRATOS	0,00	0,00	0,00	0,00	0,00	14.053,50	14.053,50	
0622006529 13230050	RETENCIONES A FAVOR UNIV. POR CONTRATOS	0,00	0,00	0,00	0,00	0,00	1.561,50	1.561,50	
0622055574 13230000	CONTRATOS	0,00	0,00	0,00	0,00	0,00	3.375,00	3.375,00	
0622055574 13230050	RETENCIONES A FAVOR UNIV. POR CONTRATOS	0,00	0,00	0,00	0,00	0,00	375,00	375,00	
0626081362 17120000	DEL IEG PARA INVESTIGACIÓN	5.500,00	0,00	0,00	0,00	0,00	0,00	5.500,00	
0626081363 17120000	DEL IEG PARA INVESTIGACIÓN	5.500,00	0,00	0,00	0,00	0,00	0,00	5.500,00	
0627075024 170000	PROYECTOS DE INVESTIGACION DEL M.E.C.	0,00	0,00	0,00	0,00	0,00	24.440,00	24.440,00	
0627075037 174104	UNIVERSIDAD DE GRANADA	0,00	0,00	0,00	0,00	0,00	35.000,00	35.000,00	
0627075043 170001	SUBVENCIONES ESPECIFICAS DEL M. CIENCIA E INNOVA	0,00	0,00	0,00	0,00	0,00	3.417,47	3.417,47	
0630002722 13230000	CONTRATOS	57.750,00	0,00	0,00	0,00	0,00	0,00	57.750,00	
0630002722 13230050	RETENCIONES A FAVOR UNIV. POR CONTRATOS	6.416,67	0,00	0,00	0,00	0,00	0,00	6.416,67	
0634080034 13230000	CONTRATOS	0,00	0,00	0,00	0,00	0,00	235,57	235,57	

-En euros-

Aplicación presupuestaria	Descripción	Pte. Cobro Ej. 2017	Pte. Cobro Ej. 2016	Pte. Cobro Ej. 2015	Pte. Cobro Ej. 2014	Pte. Cobro Ej. 2013	Ejercicios anteriores	Total pendiente de cobro
0634080034 13230050	RETENCIONES A FAVOR UNIV. POR CONTRATOS	0,00	0,00	0,00	0,00	0,00	26,17	26,17
0636009546 17120000	DEL IEG PARA INVESTIGACIÓN	5.500,00	0,00	0,00	0,00	0,00	0,00	5.500,00
0636065064 13230000	CONTRATOS	0,00	0,00	0,00	0,00	0,00	11.440,68	11.440,68
0636065064 13230050	RETENCIONES A FAVOR UNIV. POR CONTRATOS	0,00	0,00	0,00	0,00	0,00	1.271,19	1.271,19
0637023059 13230000	CONTRATOS	0,00	0,00	0,00	0,00	4.616,10	0,00	4.616,10
0637023059 13230050	RETENCIONES A FAVOR UNIV. POR CONTRATOS	0,00	0,00	0,00	0,00	512,90	0,00	512,90
0638007015 14010501	DEL M. DEFENSA PARA ACTIVIDADES CULTURALES	0,00	0,00	0,00	3.610,00	0,00	0,00	3.610,00
0638007016 14010501	DEL M. DEFENSA PARA ACTIVIDADES CULTURALES	0,00	1.400,00	0,00	0,00	0,00	0,00	1.400,00
0638007017 14010501	DEL M. DEFENSA PARA ACTIVIDADES CULTURALES	0,00	0,00	0,00	0,00	0,00	0,00	0,00
0638016534 13230000	CONTRATOS	0,00	0,00	0,00	0,00	648,00	0,00	648,00
0638016534 13230050	RETENCIONES A FAVOR UNIV. POR CONTRATOS	0,00	0,00	0,00	0,00	72,00	0,00	72,00
0638016541 13230000	CONTRATOS	0,00	0,00	0,00	810,00	0,00	0,00	810,00
0638016541 13230050	RETENCIONES A FAVOR UNIV. POR CONTRATOS	0,00	0,00	0,00	90,00	0,00	0,00	90,00
0638016561 17120000	DEL IEG PARA INVESTIGACIÓN	5.000,00	0,00	0,00	0,00	0,00	0,00	5.000,00
06390135C8 17120000	DEL IEG PARA INVESTIGACIÓN	4.500,00	0,00	0,00	0,00	0,00	0,00	4.500,00
0640016043 17120000	DEL IEG PARA INVESTIGACIÓN	4.000,00	0,00	0,00	0,00	0,00	0,00	4.000,00
TOTAL		812.665,89	291.886,55	29.364.873,69	36.576,41	37.806,65	357.075,92	30.900.885,11

23.2.3 Variación de resultados presupuestarios de ejercicios anteriores.

CONCEPTOS	TOTAL VARIACIÓN DERECHOS	TOTAL VARIACIÓN OBLIGACIONES	VARIACIÓN DE RESULTADOS PRESUPUESTARIOS DE EJERCICIOS ANTERIORES
a) OPERACIONES CORRIENTES	412.920,99	2,00	412.918,99
b) OPERACIONES DE CAPITAL	-73.874,10	0,00	-73.874,10
1. TOTAL VARIACIONES OPERACIONES NO FINANCIERAS (a+b)	339.046,89	2,00	339.044,89
c) ACTIVOS FINANCIEROS	0,00	0,00	0,00
d) PASIVOS FINANCIEROS	0,00	0,00	0,00
2. TOTAL VARIACIÓN OPERACIONES FINANCIERAS (c+d)	0,00	0,00	0,00
TOTAL	339.046,89	2,00	339.044,89

23.3 Compromisos de gasto con cargo a presupuestos de ejercicios posteriores.

- En euros -

CLASIFICACIÓN ECONÓMICA	DESCRIPCIÓN	COMPROMISOS DE GASTOS ADQUIRIDOS CON CARGO AL PRESUPUESTO DEL EJERCICIO DE:				
		2019	2020	2021	2022	EJERCICIOS SUCESESIVOS
CAPÍTULO I	GASTOS DE PERSONAL					
CAPÍTULO II	GASTOS CORRIENTES EN BIENES Y SERVICIOS	234.561,86	92.337,34	27.830,00		
206,00	ARREND.SISTEMAS PARA PROC.DE INFORMACIÓN	91.511,20	26.015,00	27.830,00		
213,01	INSTALACIONES	83.580,75	36.587,38			
216,00	SISTEMAS PARA PROCESOS DE INFORMACION	59.469,91	29.734,96			
CAPÍTULO III	GASTOS FINANCIEROS					
CAPÍTULO IV	TRANSFERENCIAS CORRIENTES					
CAPÍTULO VI	INVERSIONES REALES	13.300,00				
641,99	GRUPOS DE INVESTIGACIÓN: OTROS	13.300,00				
CAPÍTULO VII	TRANSFERENCIAS DE CAPITAL					
CAPÍTULO VIII	ACTIVOS FINANCIEROS					
CAPÍTULO IX	PASIVOS FINANCIEROS					
	TOTAL GASTOS	247.861,86	92.337,34	27.830,00	0,00	0,00

Además se informa que a fin de ejercicio no hay compromisos de gasto de carácter pluriannual que no se hayan podido imputar al presupuesto corriente por falta de crédito adecuado o suficiente.

23.4 Gastos con financiación afectada.

Gasto con financiación afectada, es aquel gasto presupuestario que se financia, en todo o en parte, con recursos presupuestarios concretos que en caso de no realizarse el gasto no podrían recibirse o si se hubiesen percibido deberían reintegrarse a los agentes que los aportan.

Durante la realización de un gasto con financiación afectada, cuya ejecución se extienda a más de un ejercicio presupuestario, resulta normal que se produzcan desajustes en el nivel de cobertura que, sobre el gasto ejecutado, representa la financiación recibida. Estos desfases o diferencias entre la financiación recibida y la que debería haberse recibido, da origen al concepto de desviación de financiación.

A continuación se detallan las desviaciones de financiación, agrupadas por tipos, que se han producido en el ejercicio 2018.

DESVIACIONES DE FINANCIACIÓN NEGATIVAS DEL EJERCICIO 2018

-En euros-

DESVIACIONES NEGATIVAS DEL EJERCICIO 2018 EN EJECUCIÓN DE GASTOS CON FINANCIACIÓN AFECTADA	Derechos 2018 (a)	Obligaciones 2018 (b)	Desviación de Financiación (c = a - b)
Conv. inmobiliario Osuna apartamentos Ed.Lope de Vega	4.104,97	7.515,50	-3.410,53
Unidad de cultura científica y de la innovación	0,00	2.789,95	-2.789,95
Movilidad programa ERASMUS + KA 107 del SEPIE 2016-2017	94.755,00	99.254,74	-4.499,74
Unidad de atención a las personas con discapacidad	11.456,00	27.780,65	-16.324,65
Becas PRAEM Junta de Andalucía	151.520,00	189.968,78	-38.448,78
Becas de prácticas Fundación ONCE-CRUE	6.750,00	7.349,93	-599,93
Instituto Universitario de Arqueología Ibérica	109,30	2.415,48	-2.306,18
Cátedras Universitarias	3.700,00	4.849,33	-1.149,33
Licencias de patentes, software y know how	180,00	4.923,87	-4.743,87
Jornadas, congresos y similares	8.742,27	14.114,93	-5.372,66
Cursos de formación continua específica (Funcional EPE)	0,00	30.298,45	-30.298,45
Cursos de formación continua genérica (Funcional EPG)	59.342,00	70.896,27	-11.554,27
Títulos propios de postgrado (Funcional EPP)	124.574,04	406.286,07	-281.712,03
Contratos artículo 83 de la L.O.U.	179.928,21	606.058,44	-426.130,23
Contratos de investigación internos	4.565,23	16.099,08	-11.533,85
Grupos de investigación	18.082,63	29.874,87	-11.792,24
Proyectos de investigación	288.930,01	1.469.027,28	-1.180.097,27
Ayudas a la investigación	3.474.957,71	5.830.474,39	-2.355.516,68
Subvenciones específicas	46.089,80	368.564,68	-322.474,88
TOTAL DESVIACIONES DE FINANCIACIÓN NEGATIVAS	4.477.787,17	9.188.542,69	-4.710.755,52

DESVIACIONES DE FINANCIACIÓN POSITIVAS DEL EJERCICIO 2018

-En euros-

DESVIACIONES POSITIVAS DEL EJERCICIO 2018 EN EJECUCIÓN DE GASTOS CON FINANCIACIÓN AFECTADA	Derechos 2018 (a)	Obligaciones 2018 (b)	Desviación de Financiación (c = a - b)
Proyecto ERASMUS MUNDUS - EUREKA SD	250,00	0,00	250,00
Programa Erasmus + KA 107 (Bosnia - Serbia - Ucrania - Egipto - Irán- Tunes) del SEPIE 2017-2019	835.124,00	665.570,50	169.553,50
Laboratorio FAB-LAB: para el desarrollo, fabricación y validación de nuevos productos	316,08	0,00	316,08
Proyecto Atalaya 2016/2018	187.150,00	163.201,51	23.948,49
Fondo para becas para formación permanente	71.923,23	0,00	71.923,23
Licencias de patentes, software y know how	4.091,91	1.620,54	2.471,37
Cátedras Universitarias	62.000,00	23.530,75	38.469,25
Jornadas, congresos y similares	218.404,72	180.257,54	38.147,18
Cursos de formación continua específica (Funcional EPE)	134.173,73	97.911,83	36.261,90
Cursos de formación continua genérica (Funcional EPG)	42.658,40	27.389,28	15.269,12
Títulos propios de postgrado (Funcional EPP)	616.346,40	195.952,39	420.394,01
Contratos artículo 83 de la L.O.U.	905.140,01	339.209,04	565.930,97
Contratos de investigación internos	56.956,52	30.540,24	26.416,28
Grupos de investigación	591.517,98	109.745,22	481.772,76
Proyectos de investigación	1.653.019,24	333.118,72	1.319.900,52
Ayudas a la investigación	2.817.685,13	266.415,09	2.551.270,04
Subvenciones específicas	608.441,03	138.478,47	469.962,56
TOTAL DESVIACIONES DE FINANCIACIÓN POSITIVAS	8.805.198,38	2.572.941,12	6.232.257,26

La situación a 31 de diciembre de 2018 de todos aquellos gastos con financiación afectada que presenta una desviación de financiación acumulada negativa es la siguiente:

DESVIACIONES DE FINANCIACIÓN ACUMULADAS NEGATIVAS A 31-12-2018

-En euros-

DESVIACIONES DE FINANCIACIÓN ACUMULADAS NEGATIVAS A 31 DE DICIEMBRE DE 2018	Posición 31-12-2018 (a)	Dev. Financ. Positiva 2018 (b)	Dev. Financ. Negativa 2018 (c)	Posición 31-12-2018 (d = a + b + c)
Incentivos Infraestr. Científica 2010: Ampliación servicio de análisis y determinación estructural del CICT	-121.249,94			-121.249,94
Contratos artículo 83 de la L.O.U.	-18.385,79	17.011,88	-1.458,80	-2.832,71
Proyectos de investigación	-2.326.455,87		-208.198,80	-2.534.654,67
Ayudas a la investigación	-961.528,52		-2.541,69	-964.070,21
Subvenciones específicas	-88.248,01		-92.151,16	-180.399,17
TOTAL DESVIACIONES DE FINANCIACIÓN ACUMULADAS NEGATIVAS	-3.515.868,13	17.011,88	-304.350,45	-3.803.206,70

Por su parte, las desviaciones de financiación acumuladas positivas que conforman el remanente de tesorería afectado a 31 de diciembre de 2018 están compuestas por el siguiente detalle:

DESVIACIONES DE FINANCIACIÓN ACUMULADAS POSITIVAS A 31-12-2018

-En euros-

DESVIACIONES DE FINANCIACIÓN ACUMULADAS POSITIVAS A 31 DE DICIEMBRE DE 2018	Posición 31-12-2018 (a)	Dev. Financ. Positiva 2018 (b)	Dev. Financ. Negativa 2018 (c)	Posición 31-12-2018 (d = a + b + c)
Conv. inmobiliario Osuna apartamentos Ed.Lope de Vega	10.152,80		-3.410,53	6.742,27
Unidad de cultura científica y de la innovación	2.789,95		-2.789,95	0,00
Atenciones extraord.CEIC pendientes de transferir a Universidades Andaluzas	95.000,00			95.000,00
Becas PRAEM Junta de Andalucía	39.986,50		-38.448,78	1.537,72
Becas de prácticas Fundación ONCE-CRUE	646,03		-599,93	46,10
Instituto Universitario de Arqueología Ibérica	3.135,40		-2.306,18	829,22
Proyecto Erasmus Mundus - Eureka SD	26.076,75	250,00		26.326,75
Programa Erasmus + KA 107 del SEPIE 2016-2017 (Movilidad Alumnos)	40.673,49		-4.499,74	36.173,75
Programa Erasmus + KA 107 (Bosnia - Serbia - Ucrania - Egipto - Irán- Tunes) del SEPIE 2017-2019	879.900,00	169.553,50		1.049.453,50
Open Future	0,12			0,12
Unidad de atención a las personas con discapacidad	20.671,63		-16.324,65	4.346,98
Fondo para becas para formación permanente	106.570,08	71.923,23		178.493,31
Proyecto Atalaya 2016/20188	217.269,23	23.948,49		241.217,72
Subvención CEPES Andalucía para Master en Economía y Desarrollo Regional	10.500,00			10.500,00
Laboratorio FAB-LAB: para el desarrollo, fabricación y validación de nuevos productos	891,61	316,08		1.207,69
Cátedras Universitarias	32.063,44	38.469,25	-1.149,33	69.383,36
Licencias de patentes, software y know how	8.749,22	2.471,37	-4.743,87	6.476,72
Jornadas, congresos y similares	16.659,22	38.147,18	-5.372,66	49.433,74
Cursos de formación continua específica (Funcional EPE)	72.799,97	36.261,90	-30.298,45	78.763,42
Cursos de formación continua genérica (Funcional EPG)	41.090,72	15.269,12	-11.554,27	44.805,57
Títulos propios de postgrado (Funcional EPP)	480.068,39	420.394,01	-281.712,03	618.750,37
Contratos artículo 83 de la L.O.U.	1.871.277,68	548.919,09	-424.671,43	1.995.525,34
Contratos de investigación internos	22.917,12	26.416,28	-11.533,85	37.799,55
Grupos de investigación	357.332,57	481.772,76	-11.792,24	827.313,09
Proyectos de investigación	2.167.718,11	1.319.900,52	-971.898,47	2.515.720,16
Ayudas a la investigación	6.520.224,43	2.551.270,04	-2.352.974,99	6.718.519,48
Subvenciones específicas	589.748,65	469.962,56	-230.323,72	829.387,49
TOTAL DESVIACIONES DE FINANCIACIÓN ACUMULADAS POSITIVAS	13.634.913,11	6.215.245,38	-4.406.405,07	15.443.753,42

Dicho remanente afectado, en la UJA, presenta dos componentes: el remanente afectado del estado de ingresos y el remanente afectado del estado de gastos como se puede observar en el siguiente cuadro:

REMANENTE AFECTADO DEL ESTADO DE INGRESOS Y DE GASTOS DEL EJERCICIO 2018

-En euros-

REMANENTE AFECTADO DEL ESTADO DE INGRESOS			REMANENTE AFECTADO DEL ESTADO DE GASTOS			REMANENTE DE TESORERIA AFECTADO (3)=(1+2)
CONCEPTO PRESUPUESTARIO	DESCRIPCIÓN	IMPORTE (1)	CONCEPTO PRESUPUESTARIO	DESCRIPCIÓN	IMPORTE (2)	
323	Ingresos derivados de Contratos Art. 83 L.O.U. (IAC)	217.841,70	Cap. 2	Gastos corrientes en bienes y servicios (Conv. Inmobiliario Osuna Apartamentos Ed.Lope de Vega)	6.742,27	
323	Ingresos derivados de Contratos Art. 83 L.O.U. (EPE)	10.470,00	Cap. 2	Gastos corrientes en bienes y servicios (Proyecto Atalaya)	240.815,78	
323 (Ej. ant.)	Ingresos derivados de Contratos Art. 83 L.O.U. (IAC)	424.521,83	Cap. 2	Gastos corrientes en bienes y servicios (Inst. Univ. de Arqueología Ibérica)	292,50	
323 (Ej. ant.)	Ingresos derivados de Contratos Art. 83 L.O.U. (EPE)	4.500,00	Cap. 2	Gastos corrientes en bienes y servicios (Cursos de formación continua específica - Funcional EPE)	62.496,06	
479 (Ej. ant.)	CEPES Andalucía: Subvención para enseñanza	10.500,00	Cap. 2	Gastos corrientes en bienes y servicios (Cursos de formación continua genérica - Funcional EPG)	43.365,87	
591	Explotación de patentes	880,00	Cap. 2	Gastos corrientes en bienes y servicios (Títulos propios de postgrado - Funcional EPP)	614.405,10	
591 (Ej. ant.)	Explotación de patentes	1.200,00	Cap. 2	Gastos corrientes en bienes y servicios (Licencias de patentes, software y know how s)	4.312,17	
592	Propiedad intelectual	177,28	Cap. 2	Gastos corrientes en bienes y servicios (Jornadas, Congresos y similares)	49.431,60	
710	Proyectos de investigación de la Agencia Estatal de Investigación	24.850,36	Cap. 2	Gastos corrientes en bienes y servicios (Cátedras Universitarias)	68.527,96	
711	Proyecto de investigación del I.A.P. Riesgos Laborales	17.625,00	Cap. 2	Gastos corrientes en bienes y servicios (Unidad de atención a las personas con discapacidad)	4.004,27	
712	Proyectos de investigación del Instituto de Estudios Giennenses	142.000,00	Cap. 2	Gastos corrientes en bienes y servicios (Proyecto ERASMUS MUNDUS - EUREKA SD)	1.060,04	
			Cap. 2	Gastos corrientes en bienes y servicios (Laboratorio FAB-LAB)	1.207,69	
			Cap. 2	Gastos corrientes en bienes y servicios (PRAEM Junta de Andalucía)	1.537,72	
			44	Transf. corrientes a empresas públicas y otros entes públicos (Atenc. Extraordinarias CEICE para transferir a Universidades Andaluzas)	95.000,00	
			48	Transferencias corrientes a familias e inst. sin fines de lucro (Open Future)	0,12	
			48	Transferencias corrientes a familias e inst. sin fines de lucro (Cursos de formación continua específica - Funcional EPE)	988,46	
			48	Transferencias corrientes a familias e inst. sin fines de lucro (Cátedras Universitarias)	150,00	
			48	Transferencias corrientes a familias e inst. sin fines de lucro (Unidad de atención a las personas con discapacidad)	342,71	
			48	Transferencias corrientes a familias e inst. sin fines de lucro (Proyecto ERASMUS MUNDUS - EUREKA SD)	25.266,71	
			48	Transferencias corrientes a familias e inst. sin fines de lucro (Programa Erasmus + KA 107 del SEPIE 2016-2017: Movilidad Alumnos)	36.173,75	
			48	Transferencias corrientes a familias e inst. sin fines de lucro (Programa Erasmus + KA 107 (Bosnia - Serbia - Ucrania - Egipto - Irán- Tunes) del SEPIE 2017-2019)	1.049.453,50	
			48	Transferencias corrientes a familias e inst. sin fines de lucro (Fondo para becas para formación permanente)	178.493,31	
			48	Transferencias corrientes a familias e inst. sin fines de lucro (Funcional EPP)	4.337,59	

-En euros-

REMANENTE AFECTADO DEL ESTADO DE INGRESOS			REMANENTE AFECTADO DEL ESTADO DE GASTOS			REMANENTE DE TESORERÍA AFECTADO (3)=(1+2)
CONCEPTO PRESUPUESTARIO	DESCRIPCIÓN	IMPORTE (1)	CONCEPTO PRESUPUESTARIO	DESCRIPCIÓN	IMPORTE (2)	
			48	Transferencias corrientes a familias e inst. sin fines de lucro (Becas prácticas Fundación ONCE-CRUE Universidades Españolas)	46,10	
			60	Inversión nueva (Títulos propios de postgrado - (Funcional EPG)	1.439,70	
			60	Inversión nueva (Cursos de formación continua específica - Funcional EPE)	308,90	
			60	Inversión nueva (Proyecto Atalaya)	401,94	
			60	Inversión nueva (Títulos propios de postgrado - (Funcional EPP)	7,68	
			60	Inversión nueva (Inst. Univ. de Arqueología Ibérica)	140,46	
			60	Inversión nueva (Jornadas, Congresos y similares)	2,14	
			60	Inversión nueva (Cátedras Universitarias)	700,00	
			640	Proyectos de Investigación	2.331.244,80	
			641	Grupos de Investigación Financiados J.A.I	827.313,09	
			642	Contratos (art. 83 LOU)	1.353.069,08	
			642	Contratos de investigación internos (art. 83 LOU)	37.799,55	
			644	Ayudas a la Investigación	6.718.519,48	
			644	Ayudas a la Investigación (Inst. Univ. de /	76,24	
			645	Subvenciones Específicas	829.387,49	
			649	Otro inmovilizado inmaterial (Inst. Univ. de Arqueología Ibérica)	320,02	
			649	Otro inmovilizado inmaterial (Cátedras Universitarias)	5,40	
TOTAL		854.566,17			14.589.187,25	15.443.753,42

Para finalizar este apartado, se detalla por unidad de gasto y clasificación funcional las desviaciones de financiación de los gastos con financiación afectada del ejercicio 2018:

DETALLE DE LOS GASTOS CON FINANCIACIÓN AFECTADA DEL EJERCICIO 2018

-En euros-

CÓDIGO DE GASTO	Funcional	DESVIACIONES DEL EJERCICIO 2018		DESVIACIONES ACUMULADAS 2018	
		POSITIVAS	NEGATIVAS	POSITIVAS	NEGATIVAS
02.04.39 - CONV. INMOB. OSUNA DOS APARTAMENTOS EDIF. LOPE DE VEGA JAEN	A		-3.410,53	6.742,27	
02.11.01 - UNIDAD DE CULTURA CIENTÍFICA Y DE LA INNOVACIÓN	A		-2.789,95	0,00	
0401 - SERVICIOS GENERALES (Transferencia a Universidades)	A Art.44(Un.)	0,00		95.000,00	
02.10.25 - PROYECTO ERASMUS MUNDUS - EUREKA SD	ACI	250		26326,75	
02.10.31 - MOVILIDAD PROGRAMA ERASMUS + KA 107 DEL SEPIE 2016-2017 (ALUMNOS)	ACI	0,00		330,49	
02.10.34 - SUBV. MOVILIDAD PROGRAMA ERASMUS + KA 107 DEL SEPIE 2016-2017 (ALUMNOS) - CONVENIO Nº 2016-ES01-KA107-023618	ACI		-4.499,74	35.843,26	
02.10.41 - SUBV. MOVILIDAD PROGRAMA ERASMUS + KA 107 (Bosnia - Serbia - Ucrania - Egipto - Irán-Tunez) DEL SEPIE (ALUMNOS Y PERSONAL)	ACI	169553,5		1.049.453,50	
02.15.08 - JORNADAS DE EXCELENCIA EN LA GESTION UNIVERSITARIA (2018)	AGC	1.865,61		1.865,61	
02.17.01 - JORNADAS DE LA SECTORIAL TIC DE LA CONFERENCIA DE RECTORES DE LAS UNIVERSIDADES ESPAÑOLAS (2018)	AIT	2.805,19		2.805,19	
02.04.42 - UNIDAD DE ATENCIÓN A LAS PERSONAS CON DISCAPACIDAD	ALE		-16.324,65	4.346,98	
02.11.05 - OPEN FUTURE	ALI	0		0,12	
02.11.06 - BECAS DE PRÁCTICAS EN EMPRESAS FINANCIADAS POR LA JUNTA DE ANDALUCÍA	ALI		-38.448,78	1.537,72	
02.11.07 - BECAS DE PRÁCTICAS FUNDACIÓN ONCE-CRUE UNIVERSIDADES ESPAÑOLAS	ALI		-599,93	46,10	
02.03.97.09 - SUBV. ESP. CONTRATACIÓN DE PERSONAL EN EL CEI A3	AS	0,00			-62.424,76
02.03.97.12 - SUBV. ESP. CEIA3 CEI2011 2ª FASE (EXCELENCIA)	AS	0,00			-15855,09
02.03.97.13 - SUBV.ESP.CEIA3. PARA REALIZACION DE TRABAJO FIN DE MASTER EN EMPRESAS. CURSO 17/18	AS	2,42		2,42	
02.03.E3 - CEI EN PATRIMONIO. PATRIMONIUM 10 SUBP. FORTALECIMIENTO	AS	0,00		42,52	
02.04.43 - SUBV. ESP. EGRESADOS	AS	195,00		25956,77	
02.04.59 - SUBV.ESP. "FASE NACIONAL DE LAS VII OLIMPIADAS NACIONALES DE MATEMATICAS"	AS	20,15		20,15	
02.06.21 - SUBV. ESP. AACID. PROGRAMA DE FORMACION Y PRÁCTICAS EN COOPERACIÓN INTERNACIONAL AL DESARROLLO. V EDICION	AS		-2.849,73	1.578,37	
02.06.22 - SUBV. ESP. AACID. CONTRIBUCIÓN A LA MEJORA DE LA CALIDAD DE VIDA A LA POBLACION SAHARAUI. II EDICIÓN	AS		-999,99	738,60	
02.06.23 - VOLUNTARIADO 2016	AS	0		1,04	
02.06.26 - VOLUNTARIADO 2017	AS		-1.893,58	13,99	
02.06.27 - SUBV. ESP. AACID. PROGRAMA DE FORMACIÓN Y PRÁCTICAS EN COOPERACIÓN INTERNACIONAL AL DESARROLLO. VI EDICION	AS		-54.220,55		-44232,25
02.06.28 - SUBV. ESP. AACID CONSOLIDACION INSTITUCIONAL DE LA UNIVERSIDAD DE TIFARITI	AS		-9.185,77		-13322,04
02.06.30 - PROGRAMA "ALOJAMIENTO COMPARTIDO UJA" DE LA JUNTA DE ANDALUCÍA (AÑO 2017)	AS	6.418,07		6.418,07	
02.09.09 - SUBV. ESP. AACID. CONTRIBUCIÓN A LA MEJORA DE LA CALIDAD DE VIDA A LA POBLACION SAHARAUI.	AS		-849,30	0,00	
02.09.53.21 - SUBV.ESP.AACID. "EMERGIENDO CON EL SOL. APOYO INSTIT. AL CENTRO DE ENERGÍAS RENOVABLES DE LA UNIVERSIDAD NACIONAL DE INGENIERÍA EN EL CAMPO DE GENERACIÓN DE ENERGÍA ELECTRICA CON TECN. FOTOVOLTAICA	AS		-21.404,03	15.473,89	
02.10.29 - SUBV. MOVILIDAD PROGRAMA ERASMUS DEL SEPIE 2015 2016 (PROFESORADO - ORGANIZACIÓN)	AS		-8.795,20	7.800,58	
02.10.30 - SUBV. MOVILIDAD PROGRAMA ERASMUS + KA 107 DEL SEPIE 2016-2017 (PROFESORADO - ORGANIZACIÓN)	AS		-4.173,94	2.221,83	
02.10.32 - SUBV. MOVILIDAD PROGRAMA ERASMUS DEL SEPIE KA103 2016 2017 (PERSONAL - ORGANIZACIÓN)	AS		-51.828,09	22.872,67	
02.10.33 - SUBV. MOVILIDAD PROGRAMA ERASMUS + KA 107 DEL SEPIE 2016-2017 (ORGANIZACIÓN - PROFESORADO) - CONVENIO Nº 2016-ES01-KA107-023618	AS		-2.643,84	30.353,21	
02.10.35 - SUBV. ESP. ERASMUS + KA2 "SMART HEI-BUSINESS COLLABORATION FOR SKILLS AND COMPETITIVENESS; 575660-EPP-1-2016-1-F1-EPPKA2-KA"	AS	8.401,98		9.869,62	
02.10.36 - SUBV. ESP. ADENDA LA CONVENIO DE 01-06-2015 ENTRE LA UJA Y LA AUIP, LA UNIV. DE CIENCIAS APLICADAS Y AMBIENTALES Y AL UNIV. DE BOYACÁ PARA LA FINANCIACIÓN ADICIONAL DE LAS ACTIVIDADES DE LOS DOCTORAN	AS		-4.554,99	3.024,70	
02.10.37 - SUBV. ESP. ERASMUS + KA202 "ALLTOURIST: "CONSOLIDACIÓN DE UNA COMPETENCIA TRANSVERSAL, EN TURISMO SOCIAL, A NIVEL EUROPEO" - CONVENIO 2016-1-ES01-KA202-025641	AS		-5.130,18	15.469,22	
02.10.38 - SUBV. ESP. ERASMUS + K3 "MaSDIV- K3 POLICY EXPERIMENTATIONS	AS		-4.600,11	37.543,05	
02.10.39 - SUBV. MOVILIDAD PROGRAMA ERASMUS DEL SEPIE KA103 2017 2018 (ORGANIZACIÓN) - CONVENIO 2017-1-ES01-KA103-035382	AS	22.383,75		103.983,75	
02.10.40 - SUBV. MOVILIDAD PROGRAMA ERASMUS + KA 107 (Bosnia - Serbia - Ucrania - Egipto - Irán-Tunez) DEL SEPIE 2017-2019 (ORGANIZACIÓN) - CONVENIO 2017-1-ES01-KA107-036036	AS		-9.650,83	37.549,17	
02.10.43 - SUBV. ESP. PROGRAMA ERASMUS + KA 103- 046858 (GASTOS ORGANIZACION)	AS	102720		102.720,00	
02.11.12 - UNIVERGEM 2018	AS	56.250,00		56.250,00	
02.13.03 - PROYECTO CEI PATRIMONIO - JUNTA DE ANDALUCÍA 2012	AS		-86.402,85	66.090,16	
02.15.04 - SUBV. ESP. AACID PROGRAMA DE FORMACION Y PRACTICAS UNIVERSITARIAS EN PROYECTOS DE COOPERACION AL DESARROLLO (VII EDICION)	AS	9.342,16		9.342,16	
02.15.07 - VOLUNTARIADO 2018	AS	3.634,72		3.634,72	
02.15.09 - PROGRAMA "ALOJAMIENTO COMPARTIDO UJA" DE LA JUNTA DE ANDALUCÍA (AÑO 2018)	AS	4.750,64		4.750,64	
02.15.10 - SUBV. ESP. "CAPACITACION EN ACCESIBILIDAD UNIVERSAL PARA LA GESTION ESTRATEG. DEL ENVEJECIM. POBLACIONAL EN LA PROVINCIA DE VILLA CLARA (CUBA)".	AS	17.625,00		17.625,00	
03.08.57 - SUBV. ESP. CASTULO LINARES	AS	139.278,32		90.338,82	
03.08.88 - SUB.ESP. OFICINA DE COORDINACIÓN DE LA RUTA DE LOS FENICIOS EN ESPAÑA	AS		-211,67	688,55	
04.01.03 - SUBV ESP ACTIVIDAD DEL PROFESOR EMÉRITO FARAMIÑÁN GILBERT	AS	1062,61		1.062,61	
06.08.02.05.08 - SUBV. ESP. ERAMUS + "INTERCULTURAL LEARNING IN MATHEMATICS AND SCIENCE INITIAL TEACHER EDUCATION%	AS		-6.339,84	3.850,62	
06.10.02.25.55 - OBSERVATORIO DE ESTUDIOS DE SEGURIDAD Y COMERCIO EN LA RED	AS		-42,11	266,72	
06.10.02.25.A9 - SUBV.ESP.CEICE. "AULAS DE INTERNACIONALIZACION". CATEDRAS ANDALUZAS DE INTERNAC. CONV. 2018	AS		-19.806,43		-4806,43
06.12.02.65.36 - SUBV. ESP. ANALISIS DE INSERCIÓN Y DEMANDA LABORAL	AS		-17.953,44	52.058,57	
06.15.03.45.B3 - SUBV. CONVENIO SEPIE "ATENCION A LA DIVERSIDAD EN LA ENSEÑANZA BILINGÜE" (ADIBE). CONVENIO 2018-1-ES01-KA201-050356	AS	78.696,00		78.696,00	

-En euros-

CÓDIGO DE GASTO	DESVIACIONES DEL EJERCICIO 2018		DESVIACIONES ACUMULADAS 2018			
	Orgánica	Funcional	POSITIVAS	NEGATIVAS	POSITIVAS	NEGATIVAS
06.20.05.35.54 - SUBV. ESP. INSTITUTO MUJER M. SANIDAD. "FOMENTO DE LA CULTURA DE IGUALDAD Y PREVENCIÓN DE LA VIOLENCIA DE GÉNERO EN CENTROS DE INTERNAMIENTO DE MENORES INFRACTORES".	AS		7.000,00		7.000,00	
06.22.05.55.51 - SUBV. ESPECÍFICA CONVENIO COI UJA . GASTOS DE LOS BECARIOS	AS			-8.938,41		-39758,6
06.24.05.95.14 - SUBV. REVISTA JAEN JOURNAL ON APPROXIMATION	AS		1.057,69		2.955,25	
06.26.08.13.76 - SUBV. ESP. INSTITUTO MUJER M.SANIDAD. "FORMACION SOBRE ROLES Y ESTEREOTIPOS SEXISTAS EN EL AMBITO EDUCATIVO".	AS		6.960,00		6.960,00	
06.36.06.50.96 - SUBV. ESP. CEC. PROGRAMA "CATEDRAS ANDALUCIA EMPRENDE"	AS		4164,05		4.164,05	
02.06.25 - PROYECTO ATALAYA 2016	C		23948,49		241.217,72	
02.01.S4.19 - MASTER EN ECONOMIA Y DESARROLLO REGIONAL	E		0,00		10.500,00	
02.02.01 - FONDO PARA BECAS PARA FORMACIÓN PERMANENTE	E		71.923,23		178493,31	
07.02.25.01 - C.U. DE PLANIFICACIÓN ESTRATÉGICA TERRITORIAL, DESARROLLO LOCAL Y GOBERNANZA	E			-1.135,52	1.673,12	
07.02.55.01 - C.U. DE ESTUDIOS AVANZADOS EN HERIDAS	E		1.876,47		1.876,47	
07.03.08.01 - CÁTEDRA ARQUEÓLOGO MANUEL DE GÓNGORA. EMPRESA FAMILIAR CALDERÓN	E		7.000,00		12.049,01	
07.04.45.01 - C.U. "CATEDRA DBJ CALDERON DE EGIPTOLOGIA"	E		3.000,00		3.000,00	
07.06.50.01 - C.U. DE EMPRESA FAMILIAR	E		17.707,35		33.906,94	
07.07.85.02 - C.U. ELAND DE ENERGÍAS RENOVABLES	E		8885,43		16.872,42	
06.03.04.20.80 - 6 HORAS. CURSO EPE TEÓRICO-PRÁCTICO EN BIOLOGIA MOLECULAR	EPE		0,00		130,47	
06.08.02.05.05 - 6 HORAS. CURSO EPE "MEJORAR LA ENSEÑANZA DE LAS CIENCIAS CON EL APRENDIZAJE POR INVESTIGACIÓN DE TEMAS SOCIO-CIENTÍFICOS"	EPE		0,00		343,21	
06.12.02.65.45 - 30 HORAS. CURSO EPE DE FORMACIÓN "FAMILY BUSINESS MANAGEMENT"	EPE			-19.443,17	27.167,62	
06.12.02.65.50 - CURSO EPE." BUSINESS ADMINISTRATION, INTERNATIONAL MANAGEMENT AND DIGITAL MARKETING".	EPE		22.314,08		22.314,08	
06.17.01.20.36 - 4 HORAS. CURSO EPE "INTRODUCCIÓN A LOS POLÍMEROS"	EPE			-95,72	274,88	
06.18.00.75.17 - XX HORAS. CURSO EPE "MENTORIZACIÓN "TALENTUM STARTUPS"	EPE			-4.404,94	6.255,67	
06.18.05.70.E8 - 39 HORAS. CURSO EPE "TALLER DE EXPECIALIZACIÓN TIC"	EPE			-583,26	790,05	
06.18.05.70.G6 - XX HORAS. ACTIVIDADES DE FORMACIÓN ESPECIALIZADA.	EPE			-3.875,40	174,60	
06.18.05.70.G9 - 8 HORAS. CURSO EPE "CHARLA INFORMATIVA: REUNIÓN METABOLÓMICA"	EPE		213,9		753,90	
06.18.05.70.H3 - 5 HORAS. CURSO EPE. TALLER PAED: "TRANSFORMA TUS DATOS EN CONOCIMIENTO PARA TU EMPRESA: APLICACIONES EMPRESARIALES DEL BIG DATA Y SMALL DATA".	EPE		81,29		81,29	
06.19.05.05.E5 - CURSO EPE DE FORMACIÓN DENOMINADO ASPECTOS ACTUALES EN GEODE	EPE			-3,43	40,69	
06.19.05.05.K5 - 30 HORAS. CURSO EPE "TRATAMIENTO DE DATOS ESPACIALES CON MDT"	EPE			-24,19	39,94	
06.21.06.00.37 - 16 HORAS. CURSO EPE "SIMULACIÓN NUMÉRICA CON OpenFOAM A NIVEL DE USUARIOS"	EPE		0,00		839,78	
06.21.06.00.42 - 24 HORAS. CURSO EPE "IMPARTICIÓN DE DOCENCIA EN EL CURSO DE CNC (MES DE MARZO)	EPE		0		177,78	
06.22.00.65.49 - 8 HORAS. CURSO EPE: IMPARTICIÓN DE TEMAS EN "CURSO DE INSPECTORES DE CONSTRUCCIONES SOLDADAS"	EPE			-576,27	212,68	
06.26.06.20.05 - 80 HORAS. CURSO EPE COLABORACIÓN DOCENTE EN EL "MÁSTER EN NEUROPSICOLOGÍA PER 22"	EPE		0,00		52,46	
06.26.08.13.68 - CURSO EPE. EJECUCIÓN 2ª EDICIÓN DEL MOOC. "DISEÑO ACCESIBLE Y DISEÑO PARA TODAS LAS PERSONAS"	EPE		13.052,63		13.052,63	
06.30.00.90.04 - 30 HORAS. CURSO EPE: TALLER DE EXPLOTACIÓN CLÍNICA DEL APARATO LOCOMOTOR PARA TRAUMATÓLOGOS	EPE		0		3.446,96	
06.35.02.55.68 - 1 HORA. CURSO EPE. PARTICIPACIÓN EN LA JORNADA DE ALIMENTACIÓN SALUDABLE	EPE		180,00		180,00	
06.36.06.50.79 - 30 HORAS. CURSO EPE "EMPRENDIMIENTO A TRAVÉS DE COOPERATIVAS DE TRABAJO ASOCIADO"	EPE		420,00		2.100,00	
06.37.02.30.69 - 10,5 HORAS. CURSO EPE INTERMEDIO DE EXCEL PARA GESTIÓN CONTABLE	EPE			-1.080,00	0,00	
06.38.01.40.65 - 8 HORAS. CURSO EPE "JORNADAS DE ESTUDIO Y MONOGRAFÍA SOBRE PROMOCIÓN DE LA VIDA LABORAL SOSTENIBLE: TRABAJOS SALUDABLES"	EPE			-212,07	334,73	
02.15.S1.01 - 2,5 CRÉDITOS. CURSO DE ESPECIALIZACIÓN "INTRODUCCIÓN A LA RESPONSABILIDAD SOCIAL "(ON-LINE).	EPG		1080		1.080,00	
03.02.06 - 1,2 CRÉD ECTS.TALLER "PROGRAMAR EN ESTADÍSTICA: MÁS ALLA DE LOS MENUS R Y RSTUDIO"	EPG		300		300,00	
03.10.16 - 60 HORAS. CURSO ELABORACIÓN, ANÁLISIS SENSORIAL Y ASPECTOS SALUDABLES DE LOS ACEITES DE OLIVA VIRGENES	EPG		157,93		157,93	
03.13.06 - 30 ECTS. CURSO EPG "DIPLOMA DE ESPECIALIZACIÓN EN ENSEÑANZA DE ESPAÑOL PARA SINOHABLANTES"	EPG		95,71		110,74	
06.03.00.60.54 - 3 ECTS. II CURSO DE FORMACIÓN UNIVERSITARIA EN "INVESTIGACIÓN BIOMÉDICA Y BIOTECNOLOGÍA" (2017_2018)	EPG			-466,29	156,91	
06.03.00.60.57 - 75 HORAS. CURSO DE FORMACIÓN UNIVERSITARIA EN INVESTIGACIÓN BIOMÉDICA Y BIOTECNOLOGÍA. TERCERA EDICIÓN.	EPG		196,8		196,80	
06.09.01.87.58 - 30 HORAS. CURSO "INICIACIÓN A LOS PRIMEROS AUXILIOS EN LAS DISTINTAS ETAPAS ESCOLARES".	EPG		327,60		327,60	
06.09.01.89.14 - 15 CRÉDITOS ECTS. CURSO EPG "ESCENA Y MOVIMIENTO EN LA ÓPERA: UNA APROXIMACIÓN DIDÁCTICA (IV EDICIÓN JAÉN ÓPERA JOVEN)	EPG		0,00		15,34	
06.12.02.65.00 - XXVI CONGRESO NACIONAL ESTADÍSTICA E INVESTIGACIÓN	EPG		0		128,25	
06.13.03.05.63 - 3 CRÉDITOS. CURSO DE FORMACIÓN DE POSTGRADO "GESTIÓN DE SISTEMAS DE INFORMACIÓN GEOGRÁFICOS APLICADOS A LA MINERÍA CON GvSig (1ª EDICIÓN)	EPG			-148,88	1,71	
06.21.02.95.47 - 1 ECTS. CURSO DE FORMACIÓN UNIVERSITARIA "XVIII CURSO DE GEOTÉCNICA APLICADA"	EPG		0		7,40	
06.21.06.00.40 - 40 ECTS. CURSO EPG "DIPLOMA DE ESPECIALIZACIÓN EN SIMULACIÓN NUMÉRICA EN INGENIERÍA E INDUSTRIA DE INYECCIÓN DE PLÁSTICOS"	EPG			-148,92	5.383,25	
06.22.05.55.E3 - 90 H CURSO EPG "III CURSO DE FORMACIÓN EN PROCESO DE ELABORACIÓN DE ACEITE DE OLIVA VIRGEN"	EPG		4.340,19		4.340,19	
06.26.07.40.38 - 0,5 CRED. CURSOS DE VERANO LA CAROLINA 2018."EDUCAR CON EMOCIÓN: RETOS Y EXPERIENCIAS".	EPG		2,12		2,12	
06.26.08.13.64 - 30 ECTS. CURSO "PROGRAMA DE FORMACIÓN PARA PERSONAL DE APOYO A EMPRESAS Y ORGANIZACIONES"	EPG			-2.871,31	20.812,18	
06.32.04.45.21 - 3 ECTS. CURSO DE FORMACIÓN UNIVERSITARIA "EPIGRAFÍA EGIPCIA EN SU CONTEXTO FUNERARIO"	EPG		0,00		0,04	
06.32.04.45.22 - 3 ECTS. CURSO DE FORMACIÓN UNIVERSITARIA "INTRODUCCIÓN A LOS JEROGLÍFICOS EGIPCIO"	EPG		0,00		12,77	
06.32.04.45.26 - 3 ECTS. CURSO DE FORMACIÓN "INTRODUCCIÓN A LOS JEROGLÍFICOS EGIPCIO (7ª EDICIÓN)	EPG		0		336,00	
06.32.04.45.28 - 3 ECTS CURSO EPG "EGIPCIO CLÁSICO II"	EPG		192,00		192,00	

-En euros-

CÓDIGO DE GASTO	DESVIACIONES DEL EJERCICIO 2018		DESVIACIONES ACUMULADAS 2018			
	Orgánica	Funcional	POSITIVAS	NEGATIVAS	POSITIVAS	NEGATIVAS
06.32.04.45.31 - 20 HORAS. CURSO EPG "QUBBET- EL HAWA: LA NECROPOLIS FARAONICA, SUS TEXTOS Y SU DESCUBRIMIENTO".		EPG	720,00		720,00	
06.32.04.45.34 - 30 HORAS. CURSO DE FORMACIÓN "INTRODUCCIÓN A LOS JEROGLÍFICOS EGIPCIOS (9ª EDICIÓN)		EPG	640,00		640,00	
06.34.05.60.45 - 3 ECTS. CURSO DE FORMACIÓN UNIVERSITARIA EN DISEÑO DE REDES Y CONFIGURACIÓN DE EQUIPOS PARA INTERNET- FUNDAMENTOS (4ª EDICIÓN)		EPG	0,00		703,03	
06.34.05.60.46 - 3ECTS. CURSO DE FORMACIÓN UNIVERSITARIA : DISEÑO DE REDES Y CONFIGURACIÓN DE EQUIPOS PARA INTERNET ROUTING Y SWITCHING (2ª EDICIÓN)		EPG	0,00		951,92	
06.37.02.30.78 - 3ECTS. CURSO DE FORMACIÓN UNIVERSITARIA DE"CONTABILIDAD INFORMATIZADA CONTASOL"		EPG	0,00		205,96	
06.37.02.30.80 - 3 ECTS. CURSO DE FORMACIÓN UNIVERSITARIA EN CONTABILIDAD INFORMATIZADA CON CONTASOL (2ª EDICIÓN)		EPG	0,00		300,00	
06.37.02.30.81 - 3ECTS. CURSO DE FORMACIÓN UNIVERSITARIA DE CONTABILIDAD INFORMATIZADA CON CONTASOL (3ª EDICIÓN)		EPG		-7.918,87	502,43	
06.37.02.30.84 - 2.5 ECTS. CURSO DE CONTABILIDAD INFORMATIZADA CON CONTASOL (4ª EDICION)		EPG	7200		7200	
06.38.01.40.72 - 0.5 CRED. XIII CURSOS DE VERANO DE LA UJA EN TORRES 2018: "TRANSFORM. DIGITAL DEL MUNDO DE LA ECONOMIA Y EL TRABAJO.¿CUANTO DE OPORTUNIDAD Y DE AMENAZA PARA MAS Y MEJORES EMPLEOS?		EPG	8,33		8,33	
06.39.01.35.A2 - 3 ECTS. CURSO DE FORMACIÓN UNIVERSITARIA "ESPECIALIZACIÓN EN DERECHOS CONSTITUCIONALES EN LA ESFERA LABORAL"		EPG	0,00		0,03	
06.39.01.35.B6 - 100 HORAS. CURSO DE FORMACIÓN UNIVERSITARIA "INNOVACIÓN, INTERNACIONALIZACIÓN Y RESPONSABILIDAD SOCIAL. EL ESCENARIO REGIONAL EUROPEO: PRESENTE Y FUTURO (8ª EDICIÓN)"		EPG	0,00		0,42	
06.39.01.35.D5 - 100 HORAS. CURSO FORMAC UNIV." INNOVACION, INTERNACIONAL. Y RESPONSABILIDAD SOCIAL. EL ESCENARIO REGIONAL EUROPEO: PRESENTE Y FUTURO (9ª EDICION)		EPG	8,44		8,44	
07.06.50.01.01 - 2 ECTS. CURSO DE FORMACIÓN "FSPCA CONTROLES PREVENTIVOS PARA LA ALIMENTACIÓN HUMANA LEY DEL FSMA (FDA) EE.UU. PREVENTIVE CONTROLS QUALIFIED INDIVIDUAL STANDARDICED CURRICULUM"		EPG	0		3,78	
03.02.05 - 0.5 ECTS. JORNADAS "TURISMO ACCESIBLE PARA TODOS"		EPJ		-770,00	0,00	
03.08.A8 - CONGRESO. CELEBRACION DE CENTENARIO DE LA DECLARACION DE MONUMENTO HISTORICO ARTISTICO CAMARA DE TOYA 1918-2018		EPJ	2.802,88		2.802,88	
03.10.13 - 15 HORAS. O_LIVE! III CONGRESO INTERNAC. SOBRE ACEITE DE OLIVA VIRGEN, OLIVAR Y SALUD		EPJ	6.989,31		6.989,31	
03.11.07 - 41 HORAS. IV CONGRESO IBEROAMERICANO SOBRE BIORREFINERIAS		EPJ	2652,86		2.652,86	
06.05.01.50.42 - 0.5 CREDITOS. CONGRESO SOBRE LA REFORMA DE LAS HACIENDAS LOCALES EN ESPAÑA		EPJ	3,26		3,26	
06.07.03.81.07 - CONGRESO I. SOBRE LA UNIDAD Y PLURALIDAD DE NUESTRO TIEMPO. DERECHOS, TERRITORIOS Y CONSTITUCION		EPJ	0		67,49	
06.08.02.10.10 - SEMINARIO "MUJER, CIENCIA Y SOCIEDAD"		EPJ		-578,98	4.370,23	
06.09.01.87.52 - 30 HORAS. IV CONGRESO INTERNACIONAL DE EDUCACIÓN A TRAVÉS DEL DEPORTE.		EPJ		-29,68	453,58	
06.10.02.25.64 - XIV REUNION DE ECONOMIA MUNDIAL		EPJ		-94,62	1.535,91	
06.12.02.65.48 - 60 ECTS. I JORNADA DE ESTADÍSTICA COMO HERRAMIENTA CIENTÍFICA.		EPJ		-152,46	0,00	
06.12.02.65.49 - 25 HORAS. II JORNADAS DE ESTADISTICA COMO HERRAMIENTA CIENTIFICA		EPJ	2.662,31		2.662,31	
06.14.05.67.32 - 1 ECTS. II JORNADAS SOBRE INVESTIGACIONES LEXICOGRAFICAS Y LEXICOLOGICAS (INLEXICO2018)		EPJ	3,14		3,14	
06.15.03.45.91 - 1 ECTS. 35ª CONGRESO INTERNACIONAL DE LA ASOCIACIÓN ESPAÑOLA DE LINGÜÍSTICA PLICADA (AESLA)		EPJ		-580,99	0,00	
06.23.03.55.10 - XX HORAS. EUROPEAN RENASCENS. CONGRESO INTERNACIONAL "LATÍN Y VERNÁCULO EN LOS SIGLOS DE ORO"		EPJ		-51,39	65,42	
06.25.06.25.23 - 40 HORAS. III CONGRESO INTERNACIONAL SOBRE DIAGNÓSTICO Y ORIENTACIÓN: LA ORIENTACIÓN EDUCATIVA EN LA SOCIEDAD ACTUAL"		EPJ	0,00		40,00	
06.26.06.80.A3 - 16.5 HORAS. II JORNADAS SOBRE PSICOLOGIA DE LAS EMERGENCIAS		EPJ	440,00		440,00	
06.26.07.35.17 - XX HORAS. REUNIÓN CIENTÍFICA SOBRE ATENCIÓN. RECA 11		EPJ		-592,43	1.917,65	
06.26.08.13.54 - 20 HORAS. IV CONGRESO INTERNACIONAL: INCLUSIÓN Y DISCAPACIDAD INTELLECTUAL		EPJ		-250,00	353,56	
06.27.07.50.63 - XVIII REUNION DE LA SOCIEDAD ESPAÑOLA DE QUIMICA ANALITICA		EPJ		-1.195,41	1.294,60	
06.30.06.30.68 - 20 HORAS. I CONGRESO INTERNACIONAL DE INVESTIGACIÓN EN SALUD		EPJ	1.017,48		3.986,69	
06.31.04.65.34 - 20 HORAS. SIMPOSIIO INTERNACIONAL "LA CATEDRAL DE JAÉN"		EPJ	11877,83		77,20	
06.32.04.50.15 - FORO PERMANENTE PARA EL INTERCAMBIO DE IDEAS. ANDALUCIA A DEBATE.		EPJ		-92,63	53,52	
06.39.01.25.25 - 15 HORAS. JORNADAS "LA LEY 9-2017, DE CONTRATOS DEL SECTOR PUB.: BALANCE DE UN AÑO DE VIGENCIA. LA CONTRATACION PUBLICA COMO ELEMENTO DINAMIZADOR FRENTE A LA CRISIS ECONOMICA".		EPJ	480		480,00	
06.40.01.60.47 - 1 ECTS. CONGRESO AMNISTIA Y JUSTICIA TRANSICIONAL: LIMITES A LA LUZ DEL DERECHO INTERNACIONAL		EPJ	65,04		65,04	
03.13.07 - 30 ECTS DIPLOMA DE ESPECIALIZACION EN ENSEÑANZAS DE ESPAÑOL A SINOHABLANTES		EPP	192		192,00	
06.07.01.70.25 - 30 ECTS. DIPLOMA DE ESPECIALIZACIÓN "X TÍTULO DE EXPERTO UNIVERSITARIO EN JUSTICIA PENAL JUVENIL"		EPP	0		7,35	
06.07.01.70.27 - 30 ECTS. XI TÍTULO DE EXPERTO UNIVERSITARIO EN JUSTICIA PENAL JUVENIL		EPP	1.170,77		1.170,77	
06.13.03.05.52 - 750 HORAS. MÁSTER EN DISEÑO AVANZADO DE PIEZAS DE PLÁSTICO Y MOLDES DE INYECCIÓN CON CATIA		EPP		-2.631,81	2.428,81	
06.13.03.05.57 - 90 ECTS. MÁSTER PROPIO EN DISEÑO DE PIEZAS DE PLÁSTICO Y MOLDES DE INYECCIÓN CON CATIA		EPP		-17.528,32	0,03	
06.13.03.05.67 - 90 ECTS. MÁSTER PROPIO EN DISEÑO AVANZADO DE PIEZAS DE PLÁSTICO Y MOLDES CON CATIA		EPP	1023,4		17848,33	
06.13.03.05.72 - 90 HORAS. MASTER PROPIO EN DISEÑO AVANZADO DE PIEZAS DE PLASTICO Y MOLDES DE INYECCION CON CATIA		EPP	24.600,00		24.600,00	
06.13.07.20.07 - 1500 HORAS.MASTER PROPIO EN ELABORACION DE PROYECTOS BIM Y DIRECCION DE PROYECTOS		EPP	13.713,04		13.713,04	
06.19.05.05.14 - 1750 HORAS. T. DE MASTER EN EVALUACION Y GESTION DE LA CALIDAD DE LA INFORMACION GEOGRAFICA		EPP		-1.912,18	9.387,53	
06.19.05.05.16 - 2750 HORAS. MARTER INTERNACIONAL EN CATASTRO MULTIPROPOSITO Y EVALUOS		EPP		-35,81	0,00	
06.19.05.05.11 - 1650 HORAS. MASTER EN CATASTRO, URBANISMO Y VOLORACIÓN		EPP		-571,97	254,72	
06.19.05.05.16 - 110 CRÉDITO ECTS. MÁSTER INTERNACIONAL EN CATASTRO MULTIPROPOSITO Y EVALUOS		EPP		-10.465,76	37,10	

-En euros-

CÓDIGO DE GASTO	DESVIACIONES DEL EJERCICIO 2018		DESVIACIONES ACUMULADAS 2018			
	Orgánica	Funcional	POSITIVAS	NEGATIVAS	POSITIVAS	NEGATIVAS
06.19.05.05.M4 - 66 ECTS. MÁSTER PROPIO EN CATASTRO, URBANISMO Y VALORACIÓN (17ª EDICIÓN)	EPP		3411,34		3.411,34	
06.19.05.05.N2 - 75 ECTS. MÁSTER PROPIO EN EVALUACIÓN Y GESTIÓN DE LA CALIDAD DE LA INFORMACIÓN GEOGRÁFICA POR LA UNIVERSIDAD DE JAÉN (3ª EDICIÓN)	EPP			-30,00	1.170,00	
06.19.05.05.N7 - 110 ECTS. MÁSTER INTERNACIONAL EN CATASTRO MULTIPROPÓSITO Y AVALÚOS	EPP		18.265,92		18265,92	
06.22.05.55.86 - 320 HORAS. TE. XI EDICION. CURSO EXPERTO EN CATA DE ACEITE DE OLIVA VIRGENES	EPP			-281,96	0,00	
06.22.05.55.A9 - 320 HORAS. 9 EDICION DEL TITULO EXPERTO EN CATA DE ACEITE DE OLIVA VIRGEN	EPP			-17.173,83	5.362,39	
06.22.05.55.C2 - 325 HORAS. TITULO DE EXPERTO EN CATA DE ACEITES DE OLIVA VIRGENES (13ª EDICIÓN)	EPP			-72,69	0,00	
06.22.05.55.D4 - 325 HORAS. TITULO DE EXPERTO EN CATA DE ACEITES DE OLIVA VIRGENES (14ª EDICIÓN)	EPP			-8.051,21	0,00	
06.22.05.55.D9 - 330 HORAS. TÍTULO DE EXPERTO EN CATA DE ACEITE DE OLIVA VIRGENES (15ª EDICIÓN)	EPP			-5.945,42	0,00	
06.22.05.55.F2 - 33 ECTS. TITULO DE EXPERTO EN CATA DE ACEITE DE OLIVA VIRGENES (16ª EDICION)	EPP		28.112,00		28.112,00	
06.25.02.15.29 - 10,5 ECTS. DIPLOMA DE POSTGRADO EN INVESTIGACIÓN CIENTÍFICA PARA LA EDUCACIÓN SUPERIOR	EPP			-251,54	384,30	
06.26.06.80.49 - 60 ECTS. MASTER PROPIO EN ATENCIÓN INFANTIL TEMPRANA	EPP			-0,96	0,00	
06.26.06.80.55 - 60 ECTS. MÁSTER PROPIO EN ATENCIÓN INFANTIL TEMPRANA (ON-LINE)	EPP			-45.166,73	65,30	
06.26.06.80.A2 - 1500 HORAS. MASTER PROPIO EN ATENCION INFANTIL TEMPRAMA	EPP		46.168,41		46.168,41	
06.26.08.13.49 - 60 ECTS. MÁSTER EN SMART CITY ACCESIBLE . LA CIUDAD GLOBAL	EPP			-526,43	5,03	
06.26.08.13.51 - 60 CRÉDITOS ECTS. II MÁSTER EN ACCESIBILIDAD PARA SMART CITY: CIUDAD GLOBAL	EPP			-904,63	3.583,05	
06.26.08.13.53 - 60 CRÉDITOS ECTS. III MÁSTER EN ACCESIBILIDAD PARA SMART CITY: CIUDAD GLOBAL	EPP			-1.239,31	7.304,41	
06.26.08.13.58 - 60 ECTS. IV MÁSTER ACCESIBILIDAD PARA SMART CITY. LA CIUDAD GLOBAL	EPP			-19.706,41	13.353,59	
06.26.08.13.70 - 60 ECTS.V MÁSTER EN ACCESIBILIDAD PARA SMART CITY. LA CIUDAD GLOBAL	EPP		28.799,60		28.799,60	
06.30.00.27.19 - 30 ECTS. CURSO DE ESPECIALIZACIÓN DE POSTGRADO EN READAPTACIÓN Y PREVENCIÓN DE LESIONES DEPORTIVAS	EPP		0,00		0,02	
06.30.00.27.20 - 60 ECTS. MÁSTER PROPIO EN FISIOTERAPIA MANUAL AVANZADA (3ª EDICIÓN)	EPP		0		1.462,33	
06.30.00.27.23 - 60 ECTS. MÁSTER EN FISIOTERAPIA MANUAL AVANZADA (4ª EDICIÓN)	EPP			-23.424,17	3.434,10	
06.30.00.27.24 - 60 ECTS. MÁSTER PROPIO EN PREVENCIÓN DE LESIONES, RECUPERACIÓN FUNCIONAL Y READAPTACIÓN FÍSICA.	EPP			-14.530,98	180,76	
06.30.00.27.26 - 60 ECTS. MASTER EN FISIOTERAPIA MANUAL AVANZADA (5ª EDICION)	EPP		24.606,92		24606,92	
06.30.04.13.12 - 5 ECTS. DIPLOMA DE POSTGRADO EN PILATES MAT	EPP			-3.562,60	1.240,66	
06.30.04.13.15 - 30 ECTS DIPLOMA DE ESPECIALIZACION "ESPECIALISTA UNIVERSITARIO EN PILATES CLÍNICO, PREVENCIÓN DE LESIONES Y ACONDICIONAMIENTO FÍSICO"	EPP		8753,45		8.753,45	
06.30.04.13.16 - 480 HORAS. MASTER PROPIO EN FISIOTERAPIA NEUROMUSCULOESQUELETICA	EPP		13.264,83		13.264,83	
06.30.04.13.21 - 63 ECTS. MÁSTER PROPIO EN FISIOTERAPIA NEUROMUSCULOESQUELETICA	EPP		24750		24.750,00	
06.30.04.13.24 - 125 HORAS. DIPLOMA DE POSTGRADO EN PILATES TERAPEUTICO	EPP		3600		3.600,00	
06.30.05.66.17 - 60 ECTS. MÁSTER PROPIO EN CIRUGÍA MENOR	EPP			-14.226,80	8.600,33	
06.30.06.30.67 - 66 ECTS. MÁSTER EN PATOLOGÍA DEL APARATO LOCOMOTOR (3ª EDICIÓN)	EPP			-58.333,42	39.988,09	
06.35.02.55.43 - VIII T. EXPERTO EN ENFERMERIA DE CUIDADOS PALIATIVOS, URGENCIAS Y EMERGENCIAS.	EPP			-29,00	0,00	
06.35.02.55.61 - 36ECTS. DIPLOMA DE ESPECIALIZACIÓN EN EL MANEJO AVANZADO DE HERIDAS CRÓNICAS.	EPP			-9.890,23	3.700,35	
06.35.02.55.64 - 36 ECTS.DIPLOMA DE ESPECIALIZACION EN EL MANEJO AVANZADO DE HERIDAS CRONICAS COMPLEJAS	EPP		19.321,10		19.321,10	
06.36.06.50.76 - 1000 HORAS (40 ECTS). CURSO DE EXPERTO UNIVERSITARIO CONSULTOR SAP EN ADMINISTRACIÓN DE EMPRESAS	EPP		0		599,07	
06.36.06.50.77 - 1000 HORAS (40 ECTS). CURSO DE EXPERTO UNIVERSITARIO CONSULTOR SAP EN PROCESOS DE PRODUCCIÓN	EPP		0,00		3.436,81	
06.36.06.50.87 - 40 ECTS. EXPERTO UNIVERSITARIO CONSULTOR SAP EN ADMINISTRACIÓN DE EMPRESAS	EPP			-863,00	526,70	
06.39.01.35.44 - MASTER EN DERECHOS FUNDAMENTALES Y TUTELA JUDICIAL EFECTIVA	EPP		48317,51		50.248,34	
06.39.01.35.88 - 60 ECTS. MÁSTER EN REDACCIÓN EXPOSITIVA Y ARGUMENTACIÓN DE LAS DECISIONES JUDICIALES	EPP			-8.308,11	468,49	
06.39.01.35.94 - 64ECTS. MASTÉR EN DERECHO CONSTITUCIONAL - PENAL (2ª EDICIÓN)	EPP		0,00		13017,6	
06.39.01.35.A1 - 21 ECTS. DIPLOMA DE POSTGRADO EN DERECHO PROCESAL LABORAL (3ª EDICIÓN)	EPP		0,00		9.753,89	
06.39.01.35.A3 - 15 ECTS. DIPLOMA DE POSGRADO SOBRE MÉTODOS DE INVESTIGACIÓN EN CIENCIAS JURÍDICAS	EPP		0,00		4,34	
06.39.01.35.A4 - 21 ECTS. DIPLOMA DE POSTGRADO EN DESPACHO JUDICIAL (3ª EDICIÓN)	EPP			-982,07	18113,29	
06.39.01.35.A5 - 21 ECTS. DIPLOMA DE POSTGRADO EN DERECHO DE FAMILIA Y VIOLENCIA DE GÉNERO (3ª EDICIÓN)	EPP		0		875,00	
06.39.01.35.A8 - 24ECTS. DIPLOMA DE POSTGRADO "DERECHO PENAL CONSTITUCIONAL"	EPP		0,00		23,50	
06.39.01.35.B1 - 60 ECTS. MÁSTER PROPIO EN DERECHO PÚBLICO Y TUTELA DE DERECHOS	EPP		0		77,19	
06.39.01.35.B2 - 20 ECTS. DIPLOMA DE POSTGRADO SOBRE ASPECTOS CLAVE DE DERECHO PROCESAL LABORAL	EPP			-269,98	254,44	
06.39.01.35.B3 - 21 ECTS. DIPLOMA DE POSTGRADO: "ACCESO A LA JUSTICIA DE PERSONAS VULNERABLES"	EPP			-1.666,91	0,00	
06.39.01.35.B4 - 60 ECTS. MÁSTER PROPIO "MAGISTRATURA CONTEMPORÁNEA: LA JUSTICIA EN EL SIGLO XXI"	EPP		26321,01		38600,07	
06.39.01.35.B5 - 60 ECTS. MÁSTER PROPIO EN DERECHO PENAL Y GARNATÍAS CONSTITUCIONALES.	EPP		10.943,55		10.943,55	
06.39.01.35.C1 - 21 ECTS DIPLOMA DE POSTGRADO "ASPECTOS CLAVE DE DERECHO PROCESAL LABORAL (2ª EDICIÓN)"	EPP			-8.000,09	12.089,91	
06.39.01.35.C2 - 21 ECTS DIPLOMA DE POSTGRADO "DESPACHO JUDICIAL (4ªEDICIÓN)"	EPP		17.208,00		17.208,00	
06.39.01.35.C6 - 60 ECTS MÁSTER PROPIO "LA JUSTICIA ANTE LOS NUEVOS PROBLEMAS DEL DERECHO DE FAMILIA (3ª EDICIÓN)"	EPP			-5.127,70	1.784,30	
06.39.01.35.C9 - 21 CRED ECTS. DIPLOMA DE POSTRADO EN GESTION MEDIOAMBIENTAL.	EPP		0,00		4.346,76	
06.39.01.35.D1 - 60 ECTS. MASTER PROPIO EN DCHO PENAL Y GARANTIAS CONSTITUCIONALES (2ª EDICION)	EPP		481,02		481,02	
06.39.01.35.D2 - 60 ECTS. MASTER PROPIO EN DERECHO DE FAMILIA	EPP		29.678,01		29.678,01	

-En euros-

CÓDIGO DE GASTO	DESVIACIONES DEL EJERCICIO 2018		DESVIACIONES ACUMULADAS 2018			
	Orgánica	Funcional	POSITIVAS	NEGATIVAS	POSITIVAS	NEGATIVAS
06.39.01.35.D3 - 60 ECTS. MASTER PROPIO EN CIENCIAS JURIDICAS		EPP	5.280,00		5.280,00	
06.39.01.35.D4 - 60 ECTS.MASTER PROPIO: "DCHO PENAL Y GARANTIAS CONSTITUCIONALES (3ª EDICION)".		EPP	22412,13		22.412,13	
03.08 - INSTITUTO UNIVERSITARIO DE ARQUEOLOGÍA IBÉRICA		I		-2.306,18	829,22	
06.03.00.60.37 - LICENCIA PATENTE: "CEPA DE TRICHODERMA UTIL PARA TRATAMIENTO Y/O PREVENCIÓN DE INFECCIONES PROVOCADAS POR MICROORGANISMOS FITOPATÓGENOS O PROVOCADOS POR HONGOS PERTENECIENTES AL GÉNERO VERTICILLIUM"		I	685,96		790,83	
06.03.04.20.66 - LICENCIA PATENTE: "MÉTODO PARA EL DIAGNÓSTICO DE VERTICULOSIS DEL OLIVO"		I	713,40		937,58	
06.07.01.70.28 - LICENCIA DE KNOW HOW "CONOCIMIENTO DEL CAMPO DEL DERECHO PENAL PARA EL ASESORAMIENTO Y ELABORACIÓN DE PLANES DE PREVENCIÓN DE DELITOS PENALES EN ORGANIZACIONES"		I	16,00		16,00	
06.10.02.25.A2 - LICENCIA DE KNOW HOW "CONOCIMIENTO Y TECNOLOGÍAS EN EL CAMPO DE LA CONSULTORÍA A ORGANIZACIONES Y AL DESARROLLO E IMPLEMENTACIÓN DE SISTEMAS DE INFORMACIÓN ECONÓMICA"		I	31,96		31,96	
06.18.05.70.F5 - LICENCIA DE SOFTWARE "3D FRACTAL DIMENSION"		I	107,46		107,46	
06.21.05.45.26 - PATENTE: DISPOSITIVO PARA LA REALIZACION DE TRABAJOS SOBRE VIAS FERREAS		I	400		1.414,58	
06.21.05.45.27 - PATENTE: DISPOSITIVO DE RODADURA PARA EQUIPOS PESADOS POR LA VIA FERREA		I	400,00		1.487,02	
06.21.05.45.40 - LICENCIA DE PATENTE "SISTEMAS DE APLICACIÓN DE PRODUCTOS FITOSANITARIOS ADAPTABLE"		I		-987,12	674,70	
06.21.05.90.18 - LICENCIA DE PATENTE "DISPOSITIVO PARA LA MEDICION DE LA VISCOSIDAD Y DENSIDAD DEL AIRE AMBIENTE Y METODO DE USO"		I	80,00		80,00	
06.26.07.40.35 - LICENCIA KNOW HOW "CONOCIMIENTO EN MATERIA DE DESARROLLO E IMPLEMENTACIÓN DE PROGRAMAS DE ENTRENAMIENTO EMOCIONAL"		I	18,08		18,08	
06.28.07.65.20 - PAT. AGENTE ATRAYENTE PARA CONTROL POLILLA EUZOPHERA PINGUIS		I		-3.756,75	0,00	
06.33.05.20.62 - LICENCIA DE PATENTE "SISTEMA DE ILUMINACIÓN ACTIVO BINARIO"		I	0		900,00	
06.36.06.50.93 - LICENCIA DE KNOW HOW "CONOCIMIENTO EN MATERIA DE SOLUCIONES ENERGÉTICAS BASADAS EN LA TECNOLOGÍA DE LA BIOMASA"		I	18,51		18,51	
07.06.50.01 - C.U. DE EMPRESA FAMILIAR		I		-13,81	5,40	
02.03.13 - CONT. SERVICIOS DE CONSULTORIA, FORMACIÓN E INVESTIGACIÓN ORIENTADOS A LA IMPLEMENTACIÓN Y DESARROLLO DE UN CENTRO DE ESTUDIOS AVANZADOS EN OLIVAR Y ACEITE DE OLIVA (UNIVERSIDAD DE ALJOUF)		IAC	0,00		252.879,82	
03.08.24 - CONT. PLAN DIRECTOR SANTUARIO IBERICO LOS ALTOS DEL SOTILLO		IAC		-465,53	1.171,86	
03.08.65 - CONT. ANALISIS ARQUEOBOTANICO DEL YACIMIENTO ARQUEOLOGICO DE UTICA (TUNEZ)		IAC	1800		1.882,56	
03.08.78 - CONT. ANÁLISIS ANTRACOLÓGICO DEL YACIMIENTO DE LAS DELICIAS (ÉCIA, SEVILLA)		IAC		-119,51	2.105,68	
03.08.81 - CONT. PROCESADO Y ANÁLISIS DE MUESTRAS CARPOLÓGICAS PARA EL YACIMIENTO DEL CERRO DE LA CRUZ, ALAMEDILLA DE JAÉN		IAC		-548,60	596,12	
03.08.82 - CONT. ESTUDIOS ARQUEOBOTÁNICOS DE YACIMIENTOS DE ANTEQUERA		IAC		-441,44	0,00	
03.08.90 - CONT. DISCURSO MUSEOLÓGICO PARA EL FUTURO PROYECTO DE EXPOSICIÓN "LA DAMA, EL PRINCIPE, EL HÉROE Y LA DIOSA"		IAC	0,00		7.819,84	
03.08.91 - CONT. EJECUCIÓN DE EXCAVACIONES ARQUEOLÓGICAS EN EL TÉRMINO MUNICIPAL DE MENGÍBAR (JAÉN).		IAC		-61,25	454,95	
03.08.97 - CONT. ESTUDIO ARQUEOLÓGICO DEL YACIMIENTO EL AITILLO, EN EL PARAJE LOS TURRUNTESES DE RUS (JAÉN)		IAC	6.014,69		6.014,69	
03.08.99 - CONT. ANÁLISIS DE LÍPIDOS MEDIANTE GC-MS Y HPLC-MS EN RECIPIENTES CERÁMICOS DEL SITIO ARQUEOLÓGICO DE ALARCOS (CIUDAD REAL)		IAC	850		850,00	
03.08.A2 - CONT. ESTUDIOS ARQUEOBOTÁNICOS DEL YACIMIENTO ARQUEOLÓGICO DE VALENCINA DE LA CONCEPCIÓN		IAC		-484,78	0,00	
03.08.A3 - CONT. TRABAJO TÉCNICO DE RECUPERACIÓN BIBLIOGRÁFICA Y DOCUMENTAL PARA EL CONOCIMIENTO DE YACIMIENTO ARQUEOLÓGICO DE CABEZA BAJA DE ENCINA HERMOSA -CASTILLO DE LOCUBÍN, JAÉN-		IAC		-5.700,00	1.579,36	
03.08.A5 - CONT. EJECUCION DE EXCAVACIONES ARQUEOLOGICAS EN LA MUELA, MENGIBAR (JAEN)		IAC	1.281,82		1.281,82	
03.08.A6 - CONT. TRABAJOS DE ARQUEOLOGIA EN LA OBRA AUTOVIA A-32 VILLACARRILLO		IAC	20.095,78		20.095,78	
03.08.A7 - CONT. ACTUACION ARQUEOLOGICA DE URGENCIA EN EL HAZA DEL RAYO		IAC	5228,71		5.228,71	
03.08.B3 - CONT. EXPOSICION TEMPORAL EN EL MUSEO IBERO: " LA NECROPOLIS DEL CERRO DE LOS VIENTOS"		IAC	5.374,62		5.374,62	
03.10.14 - CONT. EXTRACTION AND PHYSICOHEMISTRY CHARACTERIZATION OF AVOCADO OILS		IAC	1.106,90		1.106,90	
03.10.17 - CONT. EXTRACCION DE ACEITES DE OLIVA CON EL SISTEMA ABENCOR Y ESTUDIO DEL FRUTO		IAC	371,9		371,90	
03.12.06 - CONT. EVALUACIÓN DISPOSITIVO HOME CARE CONNECT		IAC	1.289,58		1.289,58	
06.02.00.63.22 - CONT.BASE DATOS DE LOS TAXONES VEGETALES Y C. EDAFOHIGROFILAS		IAC	0,00		0,87	
06.02.00.63.33 - CONT. MODELOS EXPERIMENTALES DE OLIVAR ADEHESADO		IAC		-216,87	2.063,50	
06.02.00.63.42 - CONT. ESTUDIO DE LA DIVERSIFICACIÓN AGROBIOLÓGICA DE DOS FINCAS EN EL TÉRMINO MUNICIPAL DE LOPERA (JAÉN)		IAC	0		701,74	
06.02.00.63.43 - CONT. ASISTENCIA TÉCNICA PARA EL SEGUIMIENTO DE ESPECIES DE FLORA AMENAZADAS Y DE PROTECCIÓN ESPECIAL EN ESPAÑA (SEFA)		IAC	7.836,81		19.286,36	
06.02.00.63.48 - CONT. EXPERIENCIAS DE CONSERVACIÓN DE LAS ESPECIES DEL GENERO SARCOCAPNOS DC EN LA COMARCA DE SIERRA MAGINA (JAEN, ESPAÑA). FASE 1.		IAC	599,99		599,99	
06.02.02.20.65 - CONT. SECUESTRO DE CARBONO BAJO PRÁCTICAS DE MANEJO RESPETUOSAS CON EL MEDIO AMBIENTE LOS OLIVARES		IAC	1.055,96		2.883,62	
06.02.02.20.73 - CONT. "CAMBIOS EN LAS DINÁMICAS DEL CARBONO Y NITRÓGENO DURANTE LA DESCOMPOSICIÓN DE RESTOS DE PAJA DE VARIEDADES TRADICIONALES Y MODERNAS"		IAC		-233,43	3.816,57	
06.02.04.12.11 - CONT. DETERMINACION DE COMPOSICION DE LOS VOLATILES MAYORITARIOS DE ACEITES ESENCIALES		IAC	108,00		108,00	
06.02.08.19.10 - CONT. EVALUACION DIVERSIDAD GENETICA CABRA MONTES EN EL P.N.		IAC		-931,00	1.390,61	
06.02.08.19.45 - CONTR. CARACTERIZACIÓN DE LAS DIFERENCIAS INTERINDIVIDUALES EN LOS METABOLITOS DE LAS HORMONAS DEL ESTRÉS EN UNGULADOS		IAC	3.192,55		19.046,18	
06.02.08.19.51 - CONT. DETERMINACIÓN DE LA EDAD DE CÉRVIDOS ACTUALES		IAC	0,00		225,00	
06.02.08.19.52 - CONT. ANÁLISIS DE MUESTRAS DEL UROGALLO : CONVENIO DE COLABORACION DE INVEST. PARA LA REALIZACIÓN DE UN ESTUDIO SOBRE MONITORIZACIÓN DE POBLACIONES DE TETRAÓNIDOS EN LOS PIRINEOS ME (FCQ-UJ- 2017)		IAC		-1.201,12	650,18	
06.02.08.19.53 - CONT. MONOTORIZACIÓN DE POBLACIONES DE TETRAÓNICOS EN LOS PIRINEOS MEDIANTE MÉTODOS NO INVASIVOS		IAC	1.479,23		7.779,23	

-En euros-

CÓDIGO DE GASTO	DESVIACIONES DEL EJERCICIO 2018		DESVIACIONES ACUMULADAS 2018			
	Orgánica	Funcional	POSITIVAS	NEGATIVAS	POSITIVAS	NEGATIVAS
06.02.08.19.54 - CONT. ANALISIS MUESTRAS DE LAGOPODO ALPINO		IAC	3224,12		3.224,12	
06.02.08.19.55 - CONT. ABUNDANCIA DE TETRAÓNIDOS EN LOS PIRINEOS: EVALUAC. DE METODOS DE OBTENCION DE MUESTRAS E IMPLICAC. ESTRATEGIAS MONITORIZACION DE ESPECIES		IAC	31.500,00		31.500,00	
06.03.00.50.45 - CONT. DETERMINACION DE ESTRES OXIDATIVO EN PACIENTES CON INSUFICIENCIA RENAL CRONICA HEMODIALIZADOS. EFECTO DE LA MEMBRANA VITABRANE		IAC		-8,36	0,00	
06.03.00.50.58 - CONT. ASESORAMIENTO SISTEMA DE VALIDACIÓN FRACTALMED		IAC		-16.200,00	0,00	
06.03.00.60.33 - CONT. EFECTO DE INTERVENCIÓN NUTRICIONAL EN LA PLASTICIDAD SINÁPTICA. MECANISMO MOLECULAR		IAC		-445,26	0,00	
06.03.00.60.39 - CONT. SERVICIO DE CONTROL BIOLÓGICO DE LA VERTICILOSIS DEL OLIVO		IAC		-921,46	0,00	
06.03.00.60.51 - CONT. POTENTIAL EFFECTS OF DIETARY HMOS ON THE MODULATION OF NEUROINFLAMMATION		IAC		-1.202,42	11.963,17	
06.03.00.60.52 - CONT. EFFECTS OF DIETARY OLIGOSACCHARIDE ON CHEMOTHERAPY-INDUCED INTESTINAL MUCOSITIS		IAC		-10.639,09	4.980,74	
06.03.00.60.53 - CONT. EFFECTS OF AN EARLY DIETARY OLIGOSACCHARIDE SUPPLEMENTATION ON DIABETES INCIDENCE IN NOD MICE		IAC		-22.774,16	21.556,42	
06.03.04.20.27 - CONT. DESARR. DE UN PROYECTO DE GENOMICA APLICADA AL OLIVO		IAC	0		209,18	
06.03.04.20.30 - CONT. COLABORACION PROY. REPOSICIONAMIENTO DE FARMACOS		IAC	0		29.250,00	
06.03.04.20.52 - CONT. CARACTERIZACIÓN MOLECULAR DE CEPHEMEMYIA STIMULATOR, PARÁSITO DEL CORZO, CAPREOLUS CAPREOLUS		IAC		-11.602,89	3.110,29	
06.03.04.20.54 - CONT. SERVICIO DE DIAGNÓSTICO DE LA VERTICILOSIS DEL OLIVO		IAC		-254,96	974,31	
06.03.04.20.81 - CONT. DIAGNOSTICO PATOGENOS MEDIANTE PCR EN TIEMPO REAL MULTIPLE		IAC	742,50		742,50	
06.05.01.50.44 - CONT. ASESORAM JCO-TRIBUTARIO "OF COUNSEL" A DESPACHO DE ABOGADOS		IAC	270		270,00	
06.07.01.70.24 - CONT. ASESORAMIENTO TÉCNICO, COMO EXPERTA, EN EL CAMPO DE LA TRATA DE PERSONAS EN EL MARCO DEL PROYECTO MIEUX (Migration EU eXpertise)		IAC	0,00		33,77	
06.07.01.70.26 - CONT. DICTÁMEN JURÍDICO SOBRE PRESUNCIÓN DE INOCENCIA Y DECLARACIÓN DEL DENUNCIANTE		IAC		-904,05	445,95	
06.07.01.70.30 - CONT. "ESTUDIO TÉCNICO JURÍDICO Y ASESORAM. EN CUESTIONES PROCESALES BÁSICAS Y COLAB. EN LA ELABORAC. DE DICTAMEN Y ASESORAM. PROCESAL EN RELACION CON LOS DELITOS CONTRA EL PATRIM.H.A.C."		IAC	1.125,00		1.125,00	
06.07.03.81.13 - CONT. LA ETICA DE LOS NEGOCIOS EN ANDALUCIA Y LOS DERECHOS. INFORME ANUAL 2017.		IAC	9800		14.000,00	
06.07.03.81.14 - CONT. "CONSULTOR EXTERNO PARA CONSULTAS DE ESTUDIANTES Y FOMENTAR SU APRENDIZAJE EN LA ASIGNAT. INTROD. AL DCHO, BAJO LAS INDICAC. DEL PROF. RESPON. DE LA ASIGNAT."		IAC	1.286,07		1.286,07	
06.07.03.83.04 - CONT. ASESORIA CIENTIFICO-TECNICA EN EL MASTER DE ABOGACIA DE LA UNIVERSITAT OBERTA DE CATALUNYA.		IAC	1.551,15		1.551,15	
06.08.02.10.14 - CONT. DISEÑO, PLANIFICACION Y SEGUIMIENTO DE MATERIAL DOCENTE SOBRE TFM		IAC	1.274,36		1.274,36	
06.09.01.87.30 - CONT. ASESORAMIENTO, ANÁLISIS Y REALIZACIÓN DE SESIONES DESTINADAS A LA RECUPERACIÓN DE HÁBITOS SALUDABLES RELACIONADOS CON LA ACTIVIDAD FÍSICA Y LA NUTRICIÓN.		IAC	0,00		1,44	
06.09.01.87.38 - CONT. ASESORAMIENTO, ANÁLISIS Y REALIZACIÓN DE SESIONES DESTINADAS A LA RECUPERACIÓN DE HÁBITOS SALUDABLES RELACIONADOS CON LA ACTIVIDAD FÍSICA Y LA NUTRICIÓN.		IAC	0,00		14,47	
06.09.01.87.47 - CONT. ASESORAMIENTO TÉCNICO EN MATERIA DE ENTRENAMIENTO DEPORTIVO.		IAC		-328,76	0,00	
06.09.01.87.50 - CONT. ASESORAMIENTO, ANÁLISIS Y REALIZACIÓN DE SESIONES DESTINADAS A LA RECUPERACIÓN DE HÁBITOS SALUDABLES RELACIONADOS CON LA ACTIVIDAD FÍSICA Y LA NUTRICIÓN		IAC	155,35		244,60	
06.09.01.89.06 - CONT. DIRECCION, ORGANIZACION Y COORDINACION DE LOS CONCIERTOS DIDACTICOS Y FAMILIARES DEL XIV FESTIVAL DE MUSICA ANTIGUA DE UBEDA Y BAEZA 2010		IAC	0,01		929,76	
06.09.06.35.01 - CONT. DIRECCION Y COORDINACION ARTISTICA DEL XIV FESTIVAL DE MUSICA DE UBEDA Y BAEZA Y EL CICLO DE MUSICA EN LOS MONUMENTOS DE VANDELVIRA 2010. COORDI		IAC		-325,16	5.578,52	
06.10.02.25.05 - CONT. OBSERVATORIO ECONOMICO DE LA PROVINCIA DE JAEN		IAC	1.978,69		7.556,88	
06.10.02.25.06 - CONT. DIREC. OFICINA TECNICA PLAN ESTRATEGICO DE JAEN		IAC		-3.375,00	0,00	
06.10.02.25.46 - CONT. PLAN ESTRATEGICO DE COMPETITIVIDAD TURISTICA PARA LA CIUDAD DE ESTEPA		IAC		-7.770,67	9.657,57	
06.10.02.25.51 - CONT. ELABORACION DE SISTEMAS DE INDICADORES PARA LA GESTION UNIVERSITARIA		IAC	0,00		5,98	
06.10.02.25.58 - CONT. ESTABLECIMIENTO DE UN SISTEMA DE EVALUACIÓN DE LOS PLANES ESTRATEGICOS TERRITORIALES DE ANDALUCIA		IAC	0		2.700,00	
06.10.02.25.61 - CONT. CREACION DE OFICINA DE CONTROL ECONOMICO Y PRESUPUESTARIO		IAC		-2.399,82	2.214,87	
06.10.02.25.94 - CONT. INVESTIGACIÓN, DISEÑO E IMPLEMENTACIÓN DE SISTEMAS DE INFORMACIÓN ECONÓMICA PARA LA OPTIMIZACIÓN DE LA TOMA DE DECISIONES EN ORGANIZACIONES EMPRESARIALES.		IAC	1.284,59		1.615,02	
06.10.02.25.95 - CONT. IMPLANTACIÓN Y DESARROLLO DE LA UNIDAD ESTRATÉGICA DE NEGOCIO DE OLEOTURISMO DE PICUALIA		IAC		-3.552,30	255,13	
06.10.02.25.A1 - CONT. DIRECCIÓN Y COORDINACIÓN DEL PROYECTO "LUCENA CIUDAD CREATIVA DE LA MÚSICA".		IAC	6426,16		9.688,66	
06.10.02.25.A8 - CONT. PRESTACION DE SERVICIOS DE INVESTIGACION Y ASISTENCIA TECNICA A LA FUNDACION "ESTRATEGIAS".		IAC	3.375,00		3.375,00	
06.10.02.25.B1 - CONT. DESARROLLO DE ACTIVIDADES DE ENVASADO DE AOVE- NUEVAS UNIDADES DE NEGOCIO		IAC	12.144,00		12.144,00	
06.12.02.65.34 - CONT. ESTUDIO SOBRE LA CALIDAD DEL SERVICIO Y NIVEL DE SATISFACCIÓN DE LOS USUARIOS DEL TRANSPORTE METROPOLITANO DE JAEN		IAC		-119,48	1.267,48	
06.12.02.65.35 - CONT. ESTUDIO PARA EVALUAR Y ANALIZAR LAS CARACTERISTICAS, PERCEPCIONES Y COMPORTAMIENTOS SOCIOECON. EN EL CAMPO TURISTICO DE LA PROVINCIA DE SEVILLA		IAC		-158,48	24.694,12	
06.13.03.05.48 - CONT. IMPRESIÓN DE MODELOS 3D CON POLVO COMPOSITE EN IMPRESORA ZCORP450		IAC		-151,10	9,21	
06.13.03.05.64 - IMPRESIÓN DE MODELOS 3D EN POLVO COMPOSITE CON IMPRESORA ZCORP 450 Y TRATAMIENTO POSTERIOR CON INFILTRANTE ZBOND.		IAC		-68,71	53,33	
06.13.07.20.04 - CONT. CONVENIO ESPECIFICO DE COLABORACIÓN ENTRE EL AYUNTAMIENTO DE JAEN Y LA UJA PARA LA ELABORACIÓN PLAN ESTRATEGICO DE LA CIUDAD DE JAEN 2010 2015		IAC		-4.188,00	32991,01	

-En euros-

CÓDIGO DE GASTO	DESVIACIONES DEL EJERCICIO 2018		DESVIACIONES ACUMULADAS 2018			
	Orgánica	Funcional	POSITIVAS	NEGATIVAS	POSITIVAS	NEGATIVAS
06.13.07.20.06 - CONT. CONSULTORIA Y APOYO CIENTIFICO-TECNICO PARA PROYECTOS DE INGENIERIA FOTOVOLTAICA		IAC	5.160,17		5.160,17	
06.15.03.45.89 - CONT. ELABORACION DE ARTICULO HISTORICO-CULTURAL SOBRE LA "ORDEN DEL TEMPLE EN ESPAÑA Y PORTUGAL " PARA SU APARICION EN UN SUPLEMENTO CULTURAL DEL DIARIO ZEN EL MUNDO		IAC	0,00		223,14	
06.15.03.45.A1 - CONT. DISEÑO Y VALIDACIÓN DE UNA PRUEBA LINGÜÍSTICA Y RÚBRICA DE EVALUACIÓN		IAC	0,00		163,43	
06.15.03.45.A4 - CONT. TRADUCCIÓN JURADA ESPAÑOL-INGLÉS DE DOCUMENTOS OFICIALES APORTADOS POR EL TERCERO		IAC	379,8		487,80	
06.16.03.85.27 - CONT. PROYECTO DE DESARROLLO DE UN SISTEMA DE PREDICCIÓN DE ZONAS INUNDABLES EN LA PROVINCIA DE JAEN		IAC		-280,61	1.607,26	
06.16.03.85.32 - CONT. COLABORACION EN EL DESARROLLO DEL PROYECTO SISTEMAS DE GESTION PREDICTIVA DE LA OPERACION Y MANTENIMIENTO DE PLANTAS TERMOSOLARES		IAC		-28,10	41,90	
06.16.03.85.33 - CONT. ASESORAMIENTO CIENTIFICO TECNICO PARA LLEVAR A CABO UN PROYECTO DE ELABORACION DE UN MAPA DE RADIACION SOLAR EN ARGENTINA		IAC		-1.004,29	4.570,19	
06.16.03.85.76 - CONT. PREDICCIÓN OPERACIONAL EVENTOS ICING		IAC	5.206,61		5.206,61	
06.16.03.98.04 - CONT. ASESORAMIENTO CIENTIFICO-TÉCNICO EN LA ACTUALIZACIÓN DE LA CARACTERIZACIÓN SÍSMICA DE LOS EMPLAZAMIENTOS DE LAS CENTRALES NUCLEARES ESPAÑOLAS		IAC		-10.919,35	2.619,29	
06.17.01.20.28 - CONT. PROY. EUROPEO REMAI. ANALISIS DE MUESTRAS DE YESERIA PROCEDENTES DEL PATRONATO DE LA ALHAMBRA Y LOS MUSEOS DEL LOUVRE Y VICTORIA ALBERT		IAC		-6,50	540,29	
06.17.01.20.39 - CONT. ESTUDIO DE LOS DIFERENTES TIPOS DE PIEDRA DE LAS FACHADAS DE LA IGLESIA PARROQUIAL DE NUESTRA SEÑORA DE LA FUENSANTA, FUENSANTA DE MARTOS, JAÉN		IAC		-669,40	0,02	
06.17.04.27.22 - CONT. INFORMES MINERALÓGICOS Y PETROGRÁFICOS SOBRE MUESTRAS PROCEDENTES DE CANTERAS.		IAC	0,00		252,00	
06.17.04.27.23 - CONT. GEÓLOGO DEL PROYECTO "GEOPARQUE DEL CUATERNARIO, VALLES DEL NORTE DE GRANADA		IAC	834,94		1.199,52	
06.17.04.27.24 - CONT. PREPARACION CANDIDATURA "GEOPARQUE DEL CUATERNARIO VALLES DEL NORTE DE GRANADA"		IAC		-6.297,28	2.702,72	
06.17.04.27.25 - CONT. ELABORAC. FICHA DESCRIPTIVA PARA 70 LUGARES DE INTERES GEOLOG.DEL DOSSIER CANDIDATURA GEOPARQUE DEL CUATERNARIO VALLES DEL NORTE DE GRANADA		IAC	15.300,00		15.300,00	
06.17.04.28.00 - CONT. ASESORAM.ELABORACION MAPA GEOLOGICO ESPAÑA.3 FASE PROY		IAC		-214,95	1.340,47	
06.18.00.35.16 - CONT. MODULO PARA PREDICCIÓN DE VARIABLES TURISTICAS EN JAEN UTILIZANDO MINERIA DE DATOS		IAC	0,05		0,05	
06.18.00.75.19 - CONT. ANALISIS Y DISEÑO DE METAHEURISTICAS PARA LA OPTIMIZACION DE ALGORITMOS EN MANUFACTURACION DE LA EMPRESA BANANERA		IAC		-675,56	0,00	
06.18.00.75.20 - CONT. DISEÑO DE SISTEMAS DIFUSOS EVOLUTIVOS PARA LA CATEGORIZACION DE PRODUCCIONES DE BANANAS		IAC	2055,33		2.055,33	
06.18.05.70.45 - CONT.ESTUDIO ESTRUC. DATOS Y ALGORITMOS SECCIÓN TRANSVERSAL		IAC		-1.766,82	38.847,76	
06.18.05.70.51 - CONT. APLICACION INFORM. TRATAMIENTO VIRTUAL PIEZAS DENTALES		IAC	0,00		391,02	
06.18.05.70.59 - CONT. ESTUDIO SOLUCIONES Y SOFTWARE PARA MELKOR Y KANDOR G		IAC		-300,17	26,48	
06.18.05.70.63 - CONT. OBTENCION DE INFORMACION TURISTICA MEDIANTE MOVIL		IAC		-19,33	1.544,44	
06.18.05.70.A6 - CONT. ASESORAMIENTO TECNICO CIENTIFICO Y TRANSFERENCIA DEL CONOCIMIENTO AL PROYECTO DELEGA		IAC	0,00		9.933,39	
06.18.05.70.C8 - CONT. ELABORACION DE UN INFORME DE EVALUACION DEL PROYECTO I D I NUEVA PLATAFORMA DE GESTION CONTROL PRESUPUESTARIO		IAC		-29,43	1.093,74	
06.18.05.70.C9 - CONT. EVALUACION PROYECTO 171.763 INNOVACION EN PROCESOS... DE LA EMPRESA CAJA DE ARQUITECTOS S. COOP. DE CREDITO		IAC		-927,39	2.213,35	
06.18.05.70.D4 - CONT. EVALUACION DE PROYECTOS I+D+I CLASIFICADOS COMO "4 DIGITOS UNESCO" O "6 DIGITOS UNESCO"		IAC		-30,99	1.868,03	
06.18.05.70.D8 - CONT. COLABORACION EN EL DESARROLLO DEL PROYECTO INTENCIONALiGe		IAC		-291,49	17.708,51	
06.18.05.70.E1 - CONT. EVALUACIÓN DE PROYECTOS I+D+I CLASIFICADOS COMO "4 DIGITOS UNESCO" O "6 DIGITOS UNESCO" DURANTE 2014		IAC	0		11,11	
06.18.05.70.E7 - CONT. ESTUDIO DE VIABILIDAD TÉCNICA DENOMINADO "OCTUPUS BIG DATA SYSTEMS"		IAC		-88,43	2.513,62	
06.18.05.70.F4 - CONT. INFORME DE EVALUACIÓN PROYECTO Cód. DNV (PRIC-522429-2015-PRC-ESP-NUPMAY1302)		IAC		-356,99	1.353,01	
06.18.05.70.G2 - CONT. PROYECTO GODINO (BIG DATA, BIG HEALTH)		IAC		-820,27	631,12	
06.18.05.70.H4 - CONT.BDH-UJA 2018: DIRECCION Y PLANIFICACION DE PROYECTOS DE MINERIA DE DATOS		IAC	892,80		892,80	
06.18.05.70.H5 - CONT.SLN-2018: CLASIFICACION DE CANCER DE MAMA POR FENOTIPOS		IAC	2.231,41		2.231,41	
06.19.05.05.23 - CONV. DENSIFICAC. INFRAESTRUCTUR. GEO ANDALUC.		IAC		-85,26	13.449,70	
06.19.05.05.34 - CONT.GENERACION ORTOFOTOGRAFIAS SECTOR CENES DE LA VEGA GRANADA		IAC		-17,32	269,27	
06.19.05.05.73 - CONT. ASISTENCIA TEC. REDACCION PLAN CARTOGRAFICO ANDALUCIA		IAC		-30,83	7,21	
06.19.05.05.79 - CONT. LEVANT. TOPOGRAFICO FINCA FUENTE DE LA HIGUERA.MARTOS		IAC		-0,23	1,36	
06.19.05.05.80 - CONT. CONTROL PROCESOS Y PROD. PARA ORTOGRAFIA A ESCALA 1 2000		IAC		-28,73	1.984,98	
06.19.05.05.A1 - CONT. TOMA DE DATOS ESCANER LASER...PROY. CGL2006 05903 BTE		IAC		-859,25	85,93	
06.19.05.05.E1 - CONT. ASESORAMIENTO TECNICO Y FORMACION EN EL MARCO DEL PROYECTO TOMA DE FOTOGRAFIA AEREA DIGITAL Y ELABORACIÓN DE ORTOFOTOS A ESCALA 1 5000 A NIVEL N		IAC		-35,00	2.465,00	
06.19.05.05.E8 - CONT. ESTUDIO FOTOGRAFOMETRICO DE LA CAPILLA REAL DE LA CATEDRAL MEZQUITA DE CORDOBA		IAC		-16,73	907,76	
06.19.05.05.G1 - CONT. COLABORACION EN PROY. DESARR. TECNOLOGICO MEJORA DE LA CARACTERIZACION DE ZONAS INESTABLES Y DE SUSCEPTIBILIDAD A LOS RIESGOS NATURALES A TR		IAC	0,00		24524,99	
06.19.05.05.G2 - CONT. COLABORACION PROY. DESARR. TECNOLOGICO DESARROLLO DE UN SISTEMA PARA LA EXTRACION DE INFORMACION UTIL A PARTIR DE DATOS CAPTURADOS POR SENSORES		IAC		-24,67	5.631,33	
06.19.05.05.G5 - CONT. DESARROLLO Y ADAPTACION DE SOFTWARE PARA SU FUNCIONAMIENTO EN EL PROYECTO SIGTIERRAS EN ECUADOR . CODIGO DEL CONTRATO EC L217 2011 1		IAC		-35,00	557,32	
06.19.05.05.I7 - CONT. APLICACIÓN DE TÉCNICAS FOTOGRAFÉMICAS MEDIANTE UAV Y DE ESCÁNER LÁSER TERRESTRE PARA EL ANÁLISIS DE ESTABILIDAD DE TALUDES DE CARRETERA		IAC		-21,47	5.367,73	

-En euros-

CÓDIGO DE GASTO	DESVIACIONES DEL EJERCICIO 2018		DESVIACIONES ACUMULADAS 2018			
	Orgánica	Funcional	POSITIVAS	NEGATIVAS	POSITIVAS	NEGATIVAS
06.19.05.05.J7 - CONT. DISEÑO Y PRUEBAS DE UN SISTEMA DE GESTIÓN DE LEVANTAMIENTOS DE ALUMBRADO VÍA REMOTA USANDO PLATAFORMA FQSS Y PLUGINS EN SOFTWARE SIG DE ESCRITORIO	IAC			-0,26	4,13	
06.19.05.05.K3 - CONT. ASESORAMIENTO TÉCNICO PARA LA INTRODUCCIÓN DEL USO DEL	IAC			-25,00	3.398,17	
06.19.05.05.K6 - CONT. SISTEMA DE DIGITALIZACIÓN, GEORREFERENCIACIÓN Y GESTIÓN DE EXPEDIENTES DE EXPROPIACIÓN DE CARRETERAS_SIDIGG_EC (EXPT E G-GI3003/IDIO)	IAC			-45,00		-267,35
06.19.05.05.K7 - CONT. ASESORAMIENTO TÉCNICO PARA LA INTRODUCCIÓN DEL USO DEL SISTEMA UAV EN LA PRODUCCIÓN CARTOGRÁFICA	IAC			-2.165,36	25773,89	
06.19.05.05.L3 - CONT. ACTUALIZACIÓN DE SOFTWARE PCUBE CON LAS NUEVAS FUNCIONALIDADES, CONSOLIDAR EL CÓDIGO Y REEMPLAZARLOS POR EL NUEVO CÓDIGO DE PROPIEDAD	IAC	17.011,88				-1151,56
06.19.05.05.L8 - CONT. ASESORAMIENTO TÉCNICO PARA LA INTRODUCCIÓN DEL USO DE SISTEMAS UAV EN LA PRODUCCIÓN CARTOGRÁFICA	IAC			-25,00	15.618,06	
06.19.05.05.L9 - CONT.HERRAMIENTA PARA EL CALIBRADO DE DEPÓSITOS DE COMBUSTIBLE A PARTIR DE DATOS TLS	IAC	1.042,41			2.448,21	
06.19.05.05.M1 - CONT. APPLICATION OF ISO 2859-4	IAC			-553,98	515,03	
06.19.05.05.M7 - CONT. COLABORACIÓN EN LA PRESENTACIÓN DE PROPUESTA AL PROYECTO DE DISEÑO E IMPLANTACIÓN DE UN MODELO CATASTRAL EN COLOMBIA.	IAC			-359,74	947,88	
06.19.05.05.N1 - CONT. ASESORAMIENTO CIENTÍFICO-TÉCNICO PARA LA DEFINICIÓN Y DESARROLLO DEL MODELO DE CALIDAD PARA LA ADMINISTRACIÓN DE TIERRAS.	IAC			-16.330,42	0,00	
06.19.05.05.N3 - CONT. INVESTIGACIÓN Y DELIMITACIÓN DEL PERIMETRO DE LA FINCA OBJETO DE MEDICIÓN SUPERFICIAL	IAC			-1.015,28	1.009,72	
06.19.05.05.N6 - CONT. GESINGEUIA_2017. ASESORAMIENTO TÉCNICO PARA LA OBTENCIÓN DE CARTOGRAFÍA NECESARIA PARA EL DISEÑO DE IMPLANTACIÓN DE PLANTAS DE ENERGÍA RENOVABLE	IAC			-10.329,14	22287,19	
06.19.05.05.N8 - CONT. ASESORAMIENTO TÉCNICO PARA LA INTRODUCCION DEL USO DE SISTEMAS UAV EN LA PRODUCCION CARTOGRAFICA	IAC	3.600,00			3.600,00	
06.19.05.05.N9 - CONT. UNIVERGY_2018. ASESORAM. TECNICO EN LA OBTENCION DE CARTOGRAFIA PARA EL DISEÑO DE PROYECTOS EN EL SECTOR DE LAS ENERGIAS RENOVABLES	IAC	6.815,27			6.815,27	
06.19.05.05.O1 - CONT. DESARROLLO DE UNA METODOLOGÍA PARA LA CARACTERIZACIÓN MORFOMETRICAS DE CAMPOS DE DOLINAS A PARTIR DE INFORMACION LIDAR Y SU APLICACIÓN A LA ZONA DE LIMONES	IAC	4533,01			4.533,01	
06.19.05.05.O2 - CONT. "CELEBRACION PRUEBAS CERTIFICACION EXPERTO CATASTRO"	IAC	265,00			265,00	
06.19.05.05.O3 - CONT. ASESORAM. CIENT.-TEC. PARA DEFINICION DE MODELO DE CALIDAD PARA EL AMBITO DE LA ADMON. DE TIERRAS, EN EL MARCO DE LA ICDE	IAC	13997,88			13.997,88	
06.19.05.05.O9 - CONT. ARCHIUJA_2018. LEVANTAMIENTO TRIDIMENSIONAL DEL CLAUSTRO DEL ARCHIVO HISTORICO PROVINCIAL DE JAEN.	IAC	4950			4.950,00	
06.19.05.05.P1 - CONT. REDACC DE PARTE DE LA MEMORIA TEC., INTEGRAC. DE TECNOLOG. PREEXISTENTES Y PLAN DE VIABILIDAD DEL DOCUMENTO FASE I ETAPA II DEL PROYECTO INNOVAR.	IAC	630			630,00	
06.20.05.35.18 - CONT. REALIZACIÓN PLAN OPTIMIZACIÓN ENERGÉTICA VARIOS MUNICIPIOS	IAC			-12,05	2,04	
06.20.05.35.22 - CONT. DISEÑO DE UN CONVERTOR DC AC ... PROPULSION TREN LIGERO	IAC			-11.444,44	25.245,86	
06.20.05.35.45 - CONT. DISEÑO DE APOYOS METÁLICOS PARA SU UTILIZACIÓN EN LINEAS ELÉCTRICAS AÉREAS DE ALTA TENSIÓN.	IAC	0			3.743,83	
06.20.05.35.52 - CONT. MEDICION Y ANALISIS DE CONSUMOS ELECTRICOS	IAC	2.900,00			2.900,00	
06.21.02.95.51 - CONT. ESTUDIOS DE PROSPECCION GEOFISICA ELECTRICA, "NIÑA LINDA"	IAC	2700			2.700,00	
06.21.05.10.01 - CONT. COMPORTAMIENTO MECÁNICO DE TRAVIESAS DE HORMIGÓN CON VAINAS DE POLIAMIDA DEBIDO A EFECTOS TÉRMICOS.	IAC			-162,68	506,74	
06.21.05.15.01 - CONT. GESTION Y SEGUIMIENTO DE INVESTIGACION EN R&D	IAC	163,84			163,84	
06.21.05.45.08 - CONT. ESTUDIO PORTOTIPOS ADAPTADOS MAQUINA EXCAVADORA...	IAC			-203,84	468,71	
06.21.05.45.16 - CONT. ACTIVIDADES DE DETECCION Y CARACT. DE IMPACTOS Y DAÑOS MEDIANTE DIC, CORRESPONDIENTE AL PROYECTO DEPLA	IAC			-5.561,70	5.732,58	
06.21.05.45.20 - CONT. INVEST. Y DESARROLLO DE UN SISTEMA DE CLIMATIZACION BASADO EN LA UTILIZACION DE LA ENERGIA GEOTERMICA DEL TERRENO COMO FUENTE TERMICA	IAC			-107,99	2.836,65	
06.21.05.45.21 - CONT. DESARROLLO DE PROTOTIPOS MEDIANTE LA APLICACIÓN TECNOLÓGICA DE SPF	IAC			-2.494,70	251,99	
06.21.05.45.22 - CONT. ANALISIS DE DESPLAZAMIENTO Y DEFORMACIONES EN ESTRUCTURAS MULTIFUNCIONALES SOMETIDAS A IMPACTO EMPLEANDO LA TÉCNICA DIC 3D HS.	IAC	0,00			20.142,77	
06.21.05.45.29 - CONT. EXPERIMENTAL ANALYSIS OF RESIDUAL STRESS USING PHOTOELASTICITY OF A NISSAN F91 HEADLAMPS	IAC	0,00			139,17	
06.21.05.45.31 - CONT. ALAS DE TURBOPROPULSOR MEDIANTE OPTIMIZACIÓN LOGÍSTICA Y DESARROLLO ONLINE. (APOLO): PROYECTO FEDER ININTERCONECTA_2015	IAC			-1.940,49	22.775,67	
06.21.05.45.33 - CONT. NUMERICAL - EXPERIMENTAL STUDY OF HEADLAMPS AND REARLAMPS	IAC			-1.291,89	24.466,77	
06.21.05.45.38 - CONT. TESTING TECHNOLOGIES BASED ON INTERFEROMETRY	IAC			-1.291,89	38.975,78	
06.21.05.45.39 - CONT. MECHANICAL CHARACTERIZATION OF AUTOMOBILE COMPONENTS UNDER LOW-HIGH TEMPERATURES USING DIGITAL IMAGE CORRELATION	IAC	14.247,09			62771,4	
06.21.05.45.41 - CONT. VIABILITY ANALYSIS OF STIR WELDING PROCESS CON PBT AND PC PLASTIC MATERIALS.	IAC	0,00			17.791,85	
06.21.05.45.42 - CONT. LASER SYSTEM FORM MARKING-CUTTING CURVED SURFACES	IAC			-575,00	0,00	
06.21.05.45.43 - CONT. 3D - DISPLACEMENT MEASUREMENT ON ACOUSTIC WARNING DEVICES DURING OPERATION	IAC	999,91			5.990,88	
06.21.05.45.45 - CONT. RAPID PROTOTYPING OPTIMIZACIÓN FOR MECHANICAL BEHAVIOR IMPORVEMENT OF COMPONETS	IAC			-1.449,14	4.742,12	
06.21.05.45.46 - CONT. TERMO MECHANICAL ANALYSIS OF ELECTRONICS COMPONENTS	IAC	55.295,22			74.892,14	
06.21.05.45.47 - CONT. CARACTERIZACIÓN MECÁNICA DE MATERIALES COMPUESTOS MEDIANTE LA REALIZACIÓN DE ENSAYOS DE TRACCIÓN.	IAC	0,00			3.555,04	
06.21.05.45.49 - CONT. MEASUREMENT OF MICRO-TEXTURE SHAPE ON PLASTIC SPECIMENS	IAC	0,00			315,00	
06.21.05.90.06 - CONT. PUESTA PUNTO BANCO DE ENSEYO DE MOTORES CONBUSTION INTERNA ...	IAC	0,00			994,12	
06.21.05.90.09 - CONT. SUPERVISION PUESTA EN MARCHA TRES SEGUIDORES SOLARES	IAC			-65,47	287,94	
06.21.06.00.22 - CONT. ESTUDIO DEL APROVECHAMIENTO EOLICO DE LAS CORRIENTES DE AIRE GENERADAS EN TUNELES Y OTRAS INFRAESTRUCTURAS DE TRANSPORTE	IAC	0			964,86	
06.21.06.00.26 - CONT. CALCULO, DISEÑO Y RACIONALIZACION DE LA RED DE RIEGO Y SISTEMAS DE BOMBEO Y FILTRADO DEL LA COMUNIDAD DE REGANTES GUADIANA MENOR	IAC	6.471,18			12.054,99	
06.21.06.00.28 - CONT. INFORME DE EVALUACIÓN DEL PROYECTO ESPECIALISTA 4D	IAC			-2,25	8,43	
06.21.06.00.33 - CONTRATO. CARACTERIZACIÓN DE SISTEMAS DE VENTILACIÓN, LEDS Y RADIADORES TERMOPLÁSTICOS PARA LA OPTIMIZACIÓN DE LAS SIMULACIONES TÉRMICAS DE PROYECTORES DE VEHÍCULOS.	IAC			-3.483,84	8.559,90	

-En euros-

CÓDIGO DE GASTO	DESVIACIONES DEL EJERCICIO 2018		DESVIACIONES ACUMULADAS 2018			
	Orgánica	Funcional	POSITIVAS	NEGATIVAS	POSITIVAS	NEGATIVAS
06.21.06.00.38 - CONT. ENSAYOS DE CARACTERIZACIÓN DE PÉRDIDAS DE CARGA DE VENTILACIONES	IAC		0,00		1,36	
06.21.06.00.48 - CONT. COLABORACION PROYECTO EDAR LA GARZA	IAC			-423,06	34,37	
06.21.06.00.49 - CONT. ENSAYOS DE CARACTERIZACION DE PERDIDAS DE CARGA DE VENTILACIONES VENTING SYSTEM PRESSURE DROP CHARACTERISATION	IAC		4.299,57		4.299,57	
06.21.06.05.01 - CONT. TRABAJOS Y PROYECTOS DE INGENIERIA REALIZADOS EMPRESA	IAC			-1.413,80		-1413,8
06.21.06.05.03 - CONT. COLABORACIÓN Y ASESORAMIENTO EN ESTUDIOS INGENIERIA	IAC			-233,09	0,00	
06.21.06.05.07 - CONT. MODELADO Y CALCULO ESTRUCTURAS SEGUIDOR SOLAR PR210	IAC		0,00		5.308,47	
06.21.06.05.18 - CONT. ASISTENCIA TÉCNICA PARA INFORMES Y PROYECTOS DE INGENIERÍA	IAC			-442,03	274,09	
06.21.06.05.19 - CONT. APOYO EN EL DESARROLLO DE UN EQUIPO DE LIMPIEZA PARA CENTRALES TERMOSOLARES Y SU PATENTABILIDAD	IAC			-2.306,99	131,39	
06.21.06.05.22 - CONT. ASISTENCIA TECNICA PARA INFORMES Y PROYECTOS DE INGENIERIA	IAC		810,00		810,00	
06.22.00.65.29 - CONT. DURAEOMBMP. MEJORA MECANICA Y ENERGETICA DE LAS MEZCLAS BITUMINOSAS MEDIANTE EL DESARROLLO DE MEZCLAS	IAC		0,00		14.053,50	
06.22.00.65.31 - CONT. CONSULTORIA Y ASESORAMIENTO TECNICO RESPECTO AL DISEÑO, CALCULOS, PROYECTO Y EJECUCIÓN DE MATERIALES E INSTALACIONES PARA CONTR., URBANISMO E IN	IAC			-1.893,91	0,00	
06.22.00.65.32 - CONT. UTILIZACION DE SUBPRODUCTOS Y RESIDUOS DE LA FABRICACION DE BIODIESEL COMO ADITIVO EN LA FABRICACION DE MEZCLAS ASFALTICAS EN CALIENTE	IAC			-39,47	5,29	
06.22.00.65.37 - CONT. EVALUACION DE PROYECTOS I+D+I CLASIFICADOS COMO "4 DIGITOS UNESCO" O "6 DIGITOS UNESCO" DURANTE 2013	IAC		0,00		349,07	
06.22.00.65.43 - CONT. REALIZACIÓN DE ENSAYOS DE MATERIALES	IAC			-300,38	3.864,85	
06.22.00.65.45 - CONT. DESARROLLO, CARACTERIZACIÓN Y TEST INICIAL DE LOS MATERIALES DESARROLLADOS POR LAS EMPRESAS DE FABRICACIÓN ADITIVA EN 3D (FEDER-ININTERCONECTA 2015)	IAC		0		1.798,75	
06.22.00.65.50 - CONT. EVALUACIÓN DEL PROYECTO DE INVESTIGACIÓN "DESARROLLO DE MATERIALES CERÁMICOS NANOESTRUCTURADOS PARA APLICACIONES DE ALTO TRÁNSITO. HITKER2015"	IAC			-133,27	451,73	
06.22.00.65.52 - CONT. CERTIFICACIÓN COMO EXPERTO TÉCNICO DE PROYECTO I+D+I (Nº EXP. 70.017.16)	IAC		90,00		675,00	
06.22.00.65.54 - CONT. EVALUACION DE PROY. INVEST."DSLLO DE MATERIALES CERAMICOS NANOESTRUCTURADOS PARA APLICACIONES DE ALTO TRANSITO.HITKER2015"	IAC		1.440,00		1.440,00	
06.22.00.65.55 - CONT. SERVICIOS DE CONSULTORIA Y ASESORAM. TECNICO A DEMANDA DE CETEMET	IAC		17.183,45		17.183,45	
06.22.05.55.74 - CON. DET. DEL POT. DE OBT. DE BIO. Y OTR. COM. A PAR. DE DI.	IAC		0,00		3.375,00	
06.22.05.55.83 - CONT. PRODUCCION DE BIOMASA PRE TRATADA PARA LA OBTENCION DE BIOCOMBUSTIBLES	IAC			-6.273,79	30.386,95	
06.22.05.55.84 - CONT. ESTUDIO COMPARATIVO DE MICROTALCOS NATURALES EN LA ELABORACION DE ACEITES DE OLIVA VIRGENES	IAC		389,44		2.071,13	
06.22.05.55.87 - CONT. OBTENCION Y CARACTERIZACION DE ACEITES DE OLIVA VIRGEN	IAC			-134,12	2.006,36	
06.22.05.55.91 - CONT. EVALUACION DE PROYECTOS I+D+I CLASIFICADOS COMO "4 DIGITOS UNESCO" O "6 DIGITOS UNESCO" DURANTE 2013	IAC		3645		4.230,00	
06.22.05.55.A1 - CONT. INVESTIGACION Y DESARROLLO DEL PROYECTO SOBRE "VALORIZACION DE HOJA DE OLIVO COMO INGREDIENTE NUTRICIONAL EN ALIMENTACION	IAC			-3.764,74	2.383,51	
06.22.05.55.D5 - CONT. APLICACIÓN DE ULTRASONIDOS DE ALTA POTENCIA EN LA ELABORACIÓN DE ACEITES DE OLIVA VIRGENES	IAC			-313,60	956,40	
06.22.05.55.D6 - CONT. CARACTERIZACIÓN Y DETERMINACIÓN DE ÁCIDO BUTANOICO EN ALGUNOS PROCESOS	IAC		0		1.180,00	
06.22.05.55.D7 - CONT. CARACTERIZACIÓN Y DETERMINACIÓN DE ÁCIDO BUTANOICO Y MERCAPTANOS EN MUESTRAS DE PINTURA.	IAC		320		320,00	
06.22.05.55.D8 - CONT. EXTRACCIÓN DE MATERIA GRASA CON DISOLVENTES UTILIZANDO UN EQUIPO A NIVEL DE MINIPLANTA	IAC			-225,00	2.166,62	
06.22.05.55.E7 - CONT. CARACTERIZACION FUNCIONAL DE LA HOJA DE OLIVO PARA SU POSIBLE VALORIZACION DE DIFERENTES USOS INDUSTRIALES	IAC		966,94		966,94	
06.23.02.85.04 - CONT. INFORME Y DICTAMEN PERICIAL DE ONOMASTICA ARABE-ISLAMICA SOBRE EL NOMBRE SULEIMAN	IAC		30,00		30,00	
06.25.02.15.31 - CONT. DISEÑO, PLANIFICACIÓN Y SEGUIMIENTO DEL MATERIAL DOCENTE	IAC		8,85		8,85	
06.25.02.15.32 - CONT. ASESORAMIENTO Y DIRECCIÓN EN EL DISEÑO DE MATERIALES DOCENTES	IAC		1.986,70		1.986,70	
06.25.06.25.22 - CONT. PROYECTO INTERNACIONAL E CULTURAS	IAC			-209,17	292,28	
06.25.06.25.26 - CONT. DIRECCION DE TESIS DOCTORAL	IAC		432,00		432,00	
06.26.06.20.06 - CONT. ASESORIA EN TELE-ASISTENCIA EN EL ENVEJECIMIENTO Y CRONICIDAD	IAC		174,53		174,53	
06.26.07.35.16 - CONT. ACTUALIZACIÓN DE INFORME PREVIO SOBRE NUEVAS TAREAS DE ENTRENAMIENTO.	IAC		0,00		72,28	
06.26.07.35.19 - CONT. DISEÑO, PLANIFICACION Y SEGUIMIENTO DE MATERIAL DOCENTE SOBRE TFM	IAC		0,26		0,26	
06.26.08.13.13 - CONT. INVESTIGACION JOVENES RECLUSOS EN PRISION DE GRANADA	IAC		0,00		6,19	
06.26.08.13.26 - CONT. DISEÑO DE MODELO DE INTEGRACIÓN DE PERSONAS EN SITUACIÓN DE DEPENDENCIA EN LA AUTONOMIA PERSONAL EN LA EJECUCIÓN DEL SIST. TRANVIARIO DE JAEN	IAC			-2.657,88	5.133,57	
06.26.08.13.46 - CONT. APLICACIÓN PRÁCTICA DE LA ACCESIBILIDAD EN DESTINOS TURÍSTICOS INTELIGENTES	IAC			-16.195,62	6.663,03	
06.26.08.13.47 - CONT. JAÉN PARAISO INTERIOR: PLANIFICACIÓN PARA UN DESTINO ACCESIBLE 2014-2018	IAC			-244,00	2.968,29	
06.26.08.13.52 - CONT. PROYECTO HISTORIA SOCIAL ÚNICA RESISOR	IAC			-432,33	2.909,14	
06.26.08.13.61 - CONT. ELABORACIÓN MATERIAL DOCENTE	IAC			-615,12	1.170,00	
06.26.08.13.73 - CONT. RESULTADOS DE INVESTIG. Y JUSTIFIC. SOBRE LA EVALUACION DEL PROYECTO EUROPEO REGIONAL SINGLE SOCIAL RECORD.	IAC		1.600,00		1.600,00	
06.27.07.50.38 - CONT. EVALUACIÓN DEL PROYECTO 5208 MICROBIOLOGIA	IAC			-5.244,35	2.085,30	
06.27.07.50.74 - CONT. REALIZACIÓN DE DIVERSOS ANÁLISIS QUÍMICOS PREVIAMENTE TIFIFICADOS EN MUESTRAS DE HOJA DE OLIVO Y DE FERTILIZANTES	IAC		2,64		1.370,24	
06.27.07.50.81 - CONT. ANÁLISIS DE MUESTRAS DE AGUA PROCEDENTES DE ESTACIONES DEPURADORAS DE AGUA POTABLE	IAC		0,00		1.577,02	
06.27.07.50.92 - "EXPERTO 4D" (PROYECTO 475.335 ; PROYECTO 455.904 ; PROYECTO 452.250; PROYECTO 458.024; PROYECTO 467.927; PROYECTO 469.932; PROYECTO 472.912) _ " PAQUETES COMITÉ" (PROYECTO 452.250; PROYECTO 459.848 ;	IAC		0,00		2.142,00	
06.27.07.50.93 - CONT. PRESTACIÓN SERVICIOS DE CARACTER CIENTIFICO TÉCNICO , A DEMANDA DE EQA CERTIFICADOS I+D+I, EN MATERIA DE EVALUACIÓN DE PROY. DE I+D+I CLASIFICADOS COMO 4 DÍGITOS UNESCO Y COMO 6 DÍGITOS UNESCO	IAC		4.923,00		8.793,00	

CÓDIGO DE GASTO	DESVIACIONES DEL EJERCICIO 2018		DESVIACIONES ACUMULADAS 2018			
	Orgánica	Funcional	POSITIVAS	NEGATIVAS	POSITIVAS	NEGATIVAS
06.27.07.50.94 - CONT. INFORME DE VIABILIDAD DE ENSAYOS NECESARIOS PARA LA DETERMINACIÓN DE LA COMPOSICIÓN CUALITATIVA Y CUANTITATIVA DE ADHESIVOS PARA LA UNIÓN DE TABIQUES DE ESCAYOLA Y PASTAS DE JUNTA	IAC		0		223,14	
06.27.07.50.A1 - CONT. "DETERMINACION DE RESIDUOS DE PESTICIDAS EN 25 MUESTRAS DE AGUA"	IAC		2475		2.475,00	
06.27.07.50.A3 - CONT. ESTUDIO ATR-FTIR - MODIF. SUPERFICIAL DE POLIMEROS POR ULTRAVIOLETA DE VACIO	IAC		2.603,30		2.603,30	
06.27.07.55.08 - CONT. MIGRACION GLOBAL COMPONENTES PARA MUESTRAS SILICONA PO	IAC			-386,52	0,00	
06.27.07.55.24 - CONT. IDENTIFICACIÓN DE COMPUESTOS ORGÁNICOS DE INTERÉS EN MUESTRAS DE LA INDUSTRIA DEL AUTOMÓVIL	IAC		0,00		8.094,00	
06.28.07.65.06 - CONT. EMISORES DE FEROMONA SEXUAL EUZOPHERA PINGUIS PARA ...	IAC		0,00		6.671,84	
06.28.07.65.27 - CONT. SUMINISTRO A ALIXIS CORP. DE VIALES 5 mg CINNAMTANNIN B1	IAC			-477,56	580,44	
06.28.07.65.38 - CONT. CONTROL ANALITICO DE MUESTRAS A TRAVES DE TECNICAS ESPECTROFOTOMETRICAS DE MATERIAS PRIMAS EMPLEADAS EN PROCESOS DE FABRICACIÓN	IAC			-3.195,38	3.670,96	
06.28.07.65.42 - CONT. BIOENSAYOS DE COMPORTAMIENTOS DE CYDIA POMONELLA L. A UNA NUEVA FORMULACIÓN ATRACTANT AN KILL	IAC			-654,78	38,06	
06.28.07.65.43 - CONT. BIOENSAYOS DE ELECTROFISIOLOGIA DE CERATITIS CAPITATA FRENTE AL ATRAYENTE BIOLÓGICO CERA TRAP	IAC		0		1.610,50	
06.28.07.65.44 - CONT. REALIZACION DE ANALISIS INSTRUMENTAL DE COMPUESTOS ORGANICOS SUMINISTRADOS DENTRO DEL MARCO DE UN PROYECTO.	IAC		0		1.691,76	
06.28.07.65.46 - CONT. SUMINISTRO DE ANTIOXIDANTE CINNAMTANNIN B-1 EN VIALES DE 5 MG.	IAC		0,00		43,77	
06.28.07.65.48 - CONT. SUMINISTRO DE TRES VIALES DE ANTIOXIDANTE DINNAMTANNIN B-1 PARA SU VENTA	IAC			-129,00	420,68	
06.28.07.65.50 - CONT. SUMINISTRO DE 25 VIALES DE ANTIOXIDANTE CINNAMTANNIN B-1 PARA SU VENTA	IAC		1024,22		2.517,22	
06.28.07.65.51 - CONT. CONTROL ANALÍTICO A TRAVÉS DE TÉCNICAS ESPECTROFOTOMÉTRICAS DE MATERIAS PRIMAS EMPLEADAS EN PROCESOS DE FABRICACIÓN, PARTICULARMENTE HEPARINA SÓDICA MEDIANTE RESONANCIA MAGNÉTICA NUCLEAR (RNM)	IAC		5.329,03		9.023,88	
06.28.07.65.52 - CONT. DESARROLLO DE EMISOR DE FEROMONA DE RECONOCIMIENTO DE CRÍA	IAC		2.734,69		6.250,35	
06.28.07.65.54 - CONT. FORMULACION DE 6000 EMISORES DE FEROMONA SEXUAL EUZOPHERA PINGUIS	IAC		2406,46		2.406,46	
06.28.07.65.55 - CONT. SUMINISTRO DE 10 VIALES DE 5mg CADA UNO DE CINNAMTANNIN B-1.	IAC		594		594,00	
06.28.07.65.56 - CONT. PRESENCE OF REDUCED PENETRATION RESISTANCE MECHANISM IN MYZUS PERSICAE	IAC		8.436,45		8.436,45	
06.30.00.27.14 - CONT. DETERMINACIÓN OF GENE EXPRESSION BY MICROARRAY ANALYSES AFTER TREATMENT WITH PROPANIC FORMULATIONS. CELL DIFFERENTIATION ASSAYS	IAC			-7.801,26	21.595,32	
06.30.00.27.22 - CONT. ANÁLISIS DE LAS MUTACIONES IDENTIFICADAS EN LOS GENES KRAS, BRAF Y Tp53 EN MUESTRAS DE TUMORES PRIMARIOS DE CÁNCER DE COLON.	IAC		92,73		57.842,73	
06.30.00.27.25 - CONT. DESARROLLO SINTETICO DE PRP Y LA POSTERIOR VALIDACION DEL MISMO	IAC		9.018,85		9.018,85	
06.30.04.10.26 - CONT. DETERMINACIÓN DE PÉPTIDOS INTESTINALES EN MUESTRAS DE PLASMA	IAC		0,00		5.443,06	
06.30.04.13.20 - CONT. TRIBUNAL DE PRUEBAS DE SELECCION POLICIA LOCAL	IAC		120		120,00	
06.30.05.66.16 - CONT. COLABORACIÓN EN EL DESARROLLO DEL PROYECTO DE INVESTIGACIÓN "INVESTIGACIÓN, DESARROLLO E INNOVACIÓN EN NUEVOS ALIMENTOS MULTIFUNCIONALES PARA SÍNDROME METABÓLICO (METASIN)"	IAC			-11.973,52	26.713,17	
06.30.06.30.50 - CONT. COLABORACION EN EL PROYECTO "BIOCONTROL Y PREVENCIÓN DE LISTERIA MONOCYTOGENES EN LA INDUSTRIA ALIMENTARIA	IAC			-2.261,85	24.311,24	
06.30.06.30.54 - CONT. COLABORACIÓN CIENTÍFICA EN EL MARCO DEL PROYECTO DE INVESTIGACIÓN TERRA	IAC		0		18,54	
06.30.06.30.72 - CONT. ESTABILIZACIÓN DE ADITIVOS BIOACTIVOS EN ZUMOS DE FRUTAS.	IAC		0,00		2.231,40	
06.30.06.30.73 - CONT. EVALUACIÓN DE CONTENIDO Y 1ª EJECUCIÓN DEL EJERCICIO 2015 DEL PROYECTO 432.099	IAC			-248,04	147,21	
06.30.06.30.78 - CONT. CONSERVACION DE EMBUTIDOS MEDIANTE TRATAMIENTO CON ALTAS PRESIONES	IAC			-87,97	1.082,03	
06.31.04.65.01 - CONT. INVENTARIO BIENES MUEBLES DE LA IGLESIA DIOCESIS JAEN.	IAC		0		3.935,70	
06.31.04.85.15 - CONT. I FASE INTERVENCION ARQUEOLOGICA CASTILLO DE LOPERA	IAC		0		4.197,22	
06.31.04.85.33 - CONT. EXCAVACIONES EN EL CASTILLO DE VILLADOMPARDO	IAC		0		38,94	
06.31.04.85.34 - CONT. PROYECTO DE EXCAVACIÓN ARQUEOLÓGICA PUNTUAL Y ARQUEOLOGÍA DE LA ARQUITECTURA EN LA VILLAVIEJA DE BEAS DE SEGURA	IAC		0		867,23	
06.31.04.85.35 - CONT. ACTIVIDADES Y ESTUDIOS ARQUEOLÓGICOS EN EL CASTILLO DE VILLARDOMPARDO	IAC			-9.537,18	3.256,01	
06.31.04.85.38 - CONT. INTERVENCIÓN ARQUEOLÓGICA PREVENTIVA EN LA MURALLA OESTE DEL RECINTO FORTIFICADO DE SABIOTE (JAÉN)	IAC		1.032,17		4.254,48	
06.31.04.85.39 - CONT. INTERVENCIÓN ARQUEOLÓGICA PREVENTIVA Y ANÁLISIS DE ESTRUCTURAS EMERGENTES EN EL LIENZO DE LA MURALLA MEDIEVAL DE LA ALCAZABA DE ARJONA (JAÉN). SOLAR SITO EN EL Nº 22 DE LA CALLE SOL.	IAC		0		845,35	
06.31.04.85.40 - CONT. "ESTUDIOS HCOS-ARQUEOLOG-TOPOGRAF EN EL CAMINO MEDIEVAL DE ZONA NORTE DEL CERRO DE SANTA CATALINA DE JAEN"	IAC		8.452,80		8.452,80	
06.31.04.85.41 - CONT. ESCAVACION Y ESTUDIO DE ARQUEOLOGIA DE LA ARQUITECTURA EN LA CASA Nº 9, PLAZA DEL CASTILLO.VILLADOMPARDO (JAEN)	IAC		412,82		412,82	
06.31.04.85.43 - CONT. REDACCION DE PROJ. Y DIRECC. DE ACTIVIDADES ARQUEOLOGICAS OBRAS DE URGENCIA CONVENTO S.DOMINGO-JAEN	IAC		1.350,00		1.350,00	
06.31.06.95.34 - CONT. EJECUCION DE MEDIDAS CORRECTORAS DE LA PROSPECCION ARQUEOLOGICA SUPERFICIAL EN LA AUTOVIA A32 LINARES ALBACETE, EN EL TRAMO VILLACARRILLO VILLAN	IAC			-26.385,01	95,72	
06.32.00.30.12 - CONT. EDICION MONOGRAFICO GAZETA DE ANTROPOLOGIA	IAC		0		595,04	
06.32.04.30.00 - CONT. ESTACION METEOROLOGICA EN EL ANETO.	IAC			-5.996,41	1.850,75	
06.32.04.30.02 - CONT. TOMA DE DATOS Y MANTENIM. DE ESTACION METEOROLOG. DE ARISTA NORESTE ANETO.MONUM.NATURALES DE GLACIARES PIRENAICOS.HUESCA. AÑO 2018	IAC		5.380,09		5.380,09	
06.32.04.50.14 - CONT. INVESTIGACION, REPRESENTACION Y ASESORAMIENTO DE LA FUNDACION CENTRO DE ESTUDIOS ANDALUCES	IAC			-3.182,40	0,00	
06.33.05.20.01 - CONT. DESARROLLO PAQUETES INFORMATICOS INTEGRADOS PROTOTIPO	IAC			-0,07	6,80	
06.33.05.20.33 - CONT. DESARROLLO DE UN SISTEMA DE ILUMINACION ADAPTATIVO PARA FAROS DE VEHICULOS BASADO EN VISION POR COMPUTADOR	IAC			-1.461,88	416,50	

-En euros-

CÓDIGO DE GASTO	DESVIACIONES DEL EJERCICIO 2018		DESVIACIONES ACUMULADAS 2018			
	Orgánica	Funcional	POSITIVAS	NEGATIVAS	POSITIVAS	NEGATIVAS
06.33.05.20.36 - CONT. ESTUDIO DE LA VIABILIDAD TECNICA DE LA INSPECCION AUTOMATICA DE DEFECTOS EN PISTONES DE FRENO DE AUTOMOVIL		IAC	0		750,44	
06.33.05.20.37 - CONT. COLABORACION EN PROYECTO FEDER.INNTERCONECTA 2013: PROYECTO NUTRAOLEUM (NUEVOS PROCESOS EN LA INDUSTRIA ALMAZARERA ANDALUZA PARA LA ELABORACION DE NUEVOS PRODUCTOS DE ALTO VALOR BILOGICO CON ...)		IAC		-31,56	537,79	
06.33.05.20.38 - CONT. ESTUDIO DE VIABILIDAD SOBRE USO DE SENSORES INALAMBRICOS PARA LA REALIZACION DE ELECTROENCEFALOGRAMAS		IAC	0,00		1.581,93	
06.33.05.20.40 - CONT. COLABORACION EN EL DISEÑO DE UN EQUIPO PARA EL ANÁLISIS DE ESTABILIDAD TARTÁRICA EN VINOS MEDIANTE EL TEST BOULTON		IAC		-8.103,64	4.258,98	
06.33.05.20.43 - CONT. ESTUDIO DE VIABILIDAD DEL USO DE SENSORES AVANZADOS PARA LA MEDICIÓN DE LA INTERPENETRACIÓN DE LA SOLDADURA LÁSER EN PILOTOS TRASEROS DE AUTOMÓVIL . DISEÑO Y CONSTRUCCIÓN DE UN PROTOTIPO DE VALI		IAC	0		9,38	
06.33.05.20.46 - CONT. MONOTORIZACIÓN Y CONTROL DEL PROCESO DE PRODUCCIÓN DEL ACEITE DE OLIVA VIRGEN (FEDER-INNTERCONECTA 2015)		IAC		-56.515,10	20.709,28	
06.33.05.20.50 - CONT. EVALUACIÓN PROYECTO TUVIDI_140111: AIRJET HOME		IAC	0		116,86	
06.33.05.20.53 - CONT. SISTEMA DE INSPECCIÓN CONTINUA DE LÁMINA PET		IAC		-567,98	4.852,31	
06.33.05.20.57 - CONT. DISEÑO Y PROTOTIPADO DE ESTACIÓN DE INSPECCIÓN AUTOMÁTICA BASADA EN VISIÓN POR COMPUTADOR		IAC	2.700,00		21.261,21	
06.33.05.20.59 - CONT. DISEÑO Y DESARROLLO DE UN SISTEMA DE INSPECCIÓN AUTOMÁTICO PARA PISTAS CONDUCTORAS SERIGRAFIADAS SOBRE PLÁSTICO		IAC		-30.000,00	37624,38	
06.33.05.20.64 - CONT. VEHICULO AUTONOMO PARA EL MANTENIMIENTO DE INSTALACIONES DE CESPED ARTIFICIAL		IAC		-166,65	4.333,35	
06.33.05.20.65 - CONT. ESTUDIO, DLSLO E INTEGRACION DE SISTEMAS TECNOLOGICOS AVANZADOS PARA LA AUTOMATIZACION DE PROCESOS CLAVE EN LAS ALMAZARAS		IAC	3.600,00		3.600,00	
06.33.05.20.66 - CONT."DISEÑO Y DLSLO DE PROTOTIPO DE SIST.AUTOMATICO DE RUTEADO DE CABLE ELECTRONICO EN LAS CARCASAS DE UN AUTOMOVIL(IHC)"		IAC	36.900,00		36.900,00	
06.33.05.20.71 - CONT. INVESTIG. Y DLSLO DE SISTEMA AUTOMATICO DE INSPECC DE DEFECTOS STANDARD DE PLASTICOS TRANSPARENTES		IAC	11988		11.988,00	
06.33.05.20.73 - CONT. DESARROLLO DE SISTEMA DE MEDICION AUTOMATICA DE HOJAS DE PANEL TEST.		IAC	22239,67		22.239,67	
06.33.07.85.16 - CONT. ASESOR. PLANTA FOTOVOLTAICA 6,5 Mw UBICADA EN LORCA MU		IAC	0,00		0,01	
06.33.07.85.20 - CONT. INVEST. Y DESARR. FABRICACION MODULOS FOTOVOLTAICOS		IAC	0,00		86,07	
06.33.07.85.21 - CONT. SIST. PROTECCION Y CONTROL MODELO INVERSOR E. FOTOVOL.		IAC		-2.378,49	10.898,25	
06.33.07.85.35 - CONT. SISTEMA DE LECTURA DOMESTICO E INDUST. EN TIEMPO REAL		IAC		-44,66	94,25	
06.33.07.85.43 - CONT.EVALUACIÓN PROJ.EMPRESARIAL FORWARE SPAIN SL P.CAMPUS		IAC		-4,83	57,38	
06.33.07.85.66 - CONT. IDENTIFICACION MODULOS AMARILLEADOS Y O SOBRECALENTAMIENTO ANOMALOS EN SIST. FOTOVOLTAICO CONECTADO A RED DE 92,8 kWp EN LA CAROLINA JAEN		IAC		-23,36	52,28	
06.33.07.85.67 - CONT. EVALUACION DEL PROYECTO 95510. NUEVO PROCESO ROBOTIZADO DE FABRICACION DE COMPONENTES TERMOSOLARES		IAC		-0,02	12,29	
06.33.07.85.71 - CONT. DISEÑO DE UNA INSTALACION FOTOVOLTAICA DE 15 KW CON ESPECIALES CONDICIONES EN LA ESTRUCTURA DE INTEGRACIÓN Y EN LA CONEXION A RED		IAC		-298,88	1.244,83	
06.33.07.85.74 - CONT. DIRECCION TECNICA DE PROYECTOS DE INSTALACIONES PARA SEGURIDAD PRIVADA. ELABORACION DE INFORMES TECNICOS DE LAS INSTALACIONES DE SUGURIDAD PRIVA		IAC		-19,77	84,97	
06.33.07.85.82 - CONT. INFORME DE EVALUACIÓN DEL PROYECTO 126.570 P550		IAC	0,00		62,48	
06.33.07.85.89 - CONT. DISEÑO DE KITS FOTOVOLTAICOS		IAC	0,00		2.417,65	
06.33.07.85.90 - CONT. COLABORACION EN PROYECTO FEDER-INNTERCONECTA 2013: PROYECTO OPTIMA ENVOLVENTE		IAC		-2.106,92	3.765,73	
06.33.07.85.94 - CONT. CÁLCULO DE LAS PÉRDIDAS DE RADIACIÓN SOLAR SOBRE UN SISTEMA FOTOVOLTAICO CONECTADO A LA RED DE 475KW EN SEGORBE (CASTELLÓN)		IAC	0,00		15,69	
06.33.07.85.95 - CONT. EXPERT CONSULTING AND ASSINTANCE FOR THE DESIGN OF A EXPERIMENTAL MONITORING SYSTEM AT THE AUSTRALIAN NATIONAL UNIVERSITY		IAC		-387,33	4.235,65	
06.33.07.85.81 - CONT. COLABORACION EN EVALUACION DE PROYECTOS DE I+D+I		IAC	431,37		431,37	
06.34.05.60.14 - CONT. DISEÑO E IMPL. SIST. VIDEOCONFERENCIA CENTRO INNOV. JAEN		IAC		-126,72	166,30	
06.34.05.60.41 - CONT. REALIZACIÓN DE PROYECTO ICT PARA SEIS VIVIENDAS Y DOS LOCALES COMERCIALES		IAC		-304,84	298,46	
06.34.05.60.48 - CONT. REALIZACIÓN DE PROYECTO ICT-1701		IAC		-115,64	354,49	
06.34.08.00.11 - ASERAMIENTO, SUPERVISION ... TECNOLOGIAS INFORMACION Y TELECOM		IAC		-25,14	1.462,06	
06.34.08.00.34 - CONT. PROYECTO ICT EDIF. PASEO ANTONIO MACHADO YDE BAEZ		IAC		-65,97	331,14	
06.34.08.00.95 - CONT. REALIZACION DE PROYECTO DE TELCOMUNICACIONES PARA UNA PROMOCION EN BAEZA		IAC		-85,31	0,00	
06.34.08.00.A2 - CONT. "COLLABORATIVE DIGITAL SCORES PLATFORM FOR CLASSIC MUSIC".		IAC	2854,46		2.854,46	
06.34.08.00.A3 - CONT. "COLLABORATIVE DIGITAL SCORES PLATFORM FOR CLASSIC MUSIC".		IAC	2.903,94		2.903,94	
06.35.02.55.63 - CONT. CONSULTORIA CIENTIFICO-TECNICA EN LA TRANSFERENCIA DE UNA INNOVACION AL MERCADO DE MATERIAL PARA CURA DE HERIDAS		IAC	1.200,01		1.200,01	
06.36.00.95.40 - CONT. ELABORACION DEL PLAN DE REFUERZO DE LA COMPETITIVIDAD DEL CONGLOMERADO AGROINDUSTRIAL OLIVICOLA DE URUGUAY		IAC		-497,76	1.030,57	
06.36.00.95.43 - CONT. RENTABILIDAD DEL OLIVAR JIENNENSE: ESTRATÉGIAS Y POLÍTICAS PÚBLICAS		IAC	0,00		4.690,84	
06.36.00.95.45 - CONT. CALIDAD DIFERENCIADA, SOSTENIBILIDAD Y MEDIO AMBIENTE: ESTUDIO DE LA VIABILIDAD DE LA DOP "MIEL DE JAÉN"		IAC		-152,92	97,78	
06.36.00.95.48 - CONT.ELAB. DE UN PLAN DE MARKETING EN EL QUE SE RECOJAN LAS MEJORES ACC. DE PROMOC. Y COMERC., Y DISEÑO DE UN SISTEMA DE GESTION BASADO EN LA RESPONSABIL. SOCIAL.		IAC	3347,12		3.347,12	
06.36.06.50.26 - CONT. APLICACIÓN SIST. INFORMÁTICO A LA EMPLEABILIDAD UNIVER		IAC		-228,35	141,52	
06.36.06.50.64 - CONT. PLAN ESTRATEGICO PARA EL SECTOR DEL TURISMO DE JAEN		IAC	0		11.440,68	
06.36.06.50.75 - CONT. DESARROLLO DE UN PROJ. DE INVEST. SOBRE" RESPONSABILIDAD SOCIAL CORPORATIVA Y EMPRESAS DE NUEVA ECONOMÍA: INTERRELACIONES E IMPACTO EN LA CAPACIDAD INNOVADORA"		IAC	0,00		1.868,67	
06.36.06.50.94 - CONT. ACTIVIDADES DE CONSULTORÍA Y ASESORAMIENTO EN EL GRADO DE ADMINISTRACIÓN Y DIRECCIÓN DE EMPRESAS		IAC	1.270,49		1.270,49	
06.36.06.50.A6 - CONT. VALORIZACION DE SUBPRODUCTOS DEL OLIVAR MEDIANTE TECNOLOGIAS DE GASIFICACION		IAC	3.217,32		3.217,32	
06.37.02.30.03 - CONT. ESTUD. COMPORTAM. SECTOR ALMAZARAS ANDAL.		IAC	0,00		1.083,93	
06.37.02.30.18 - CONT. SERVICIOS ASESORIA TECNICA Y CONSULT. ECONOMICA CONTAB		IAC	0		579,70	
06.37.02.30.59 - CON. REV. DE DIS. PRO. EJE. Y EMI. DE UN INF. ACE. DE LA RA.		IAC	0,00		4.616,10	
06.37.02.30.64 - CONT. EVALUACION DEL RIESGO FINANCIERO EN COOPERATIVAS DE CREDITO. IMPACTO EN LAS APORTACIONES AL FGDCE		IAC		-1.388,65	1.047,81	

-En euros-

CÓDIGO DE GASTO	DESVIACIONES DEL EJERCICIO 2018		DESVIACIONES ACUMULADAS 2018			
	Orgánica	Funcional	POSITIVAS	NEGATIVAS	POSITIVAS	NEGATIVAS
06.37.02.30.83 - CONT. INVESTIGACION DIRIGIDA A LA ELABORAC., CONTRASTACION Y VALIDACION DE UN SISTEMA DE INDICADORES DE GESTION EN EL AREA DE LAS ADICCIONES. INCLUYE ASESORAMIENTO ECONOMICO	IAC		10.279,38		10.279,38	
06.37.02.30.85 - CONT. COLABORACION EN LA ASIGNATURA "INTRODUCCION A LA EMPRESA"	IAC		1.863,00		1.863,00	
06.38.01.40.25 - CONT. DIRECC. OBSERVATORIO PERMANENTE RIESGOS PSICOSOCIALES	IAC		0,00		85,45	
06.38.01.40.27 - CONT. CREACION LABORATORIO OBSERV. AND. RIESGOS PSICOSOCIALES	IAC			-3,85	58,82	
06.38.01.40.46 - CONT. PLANIFICACION DOCENTE DE CUATRO CURSOS DE FORMACION JU	IAC			-3.681,62	22.454,54	
06.38.01.40.52 - CONT. DIRECCION LABORATORIO-OBSERVATORIO RIESGOS PSICOSOCIALES	IAC		0,00		681,03	
06.38.01.40.57 - CONT. ANÁLISIS DE LA SINIESTRALIDAD POR VIOLENCIA EXTERNA: IDENTIFICACIÓN DE ACTIVIDADES ECONÓMICAS, TAREAS Y COLECTIVOS CON RIESGO	IAC			-4.441,59	0,00	
06.38.01.40.58 - CONT. GUÍA DE "BUENAS PRÁCTICAS EN LA EMPRESA". EL PAPEL DE LOS DELEGADOS/AS DE PREVENCIÓN FRENTE A LOS RIESGOS PSICOSOCIALES.	IAC		0		13,61	
06.38.01.40.62 - CONT. REALIZACION DE ESTUDIO "PROPUESTAS PARA LA MEJORA DEL MARCO NORMATIVO DE LA PREVENCIÓN DE RIESGOS LABORALES"	IAC		0,00		1.982,38	
06.38.01.40.64 - CONT. PROYECTO PARA LA EVALUACIÓN DE LOS RIESGOS PSICOSOCIALES EN LA EMPRESA SMURFIT KAPPA ESPAÑA SA , FÁBRICA DE MENGÍBAR (JAÉN)	IAC			-107,16	144,21	
06.38.01.40.67 - CONT. GRUPO DE ESTUDIOS PENSIONES Y SEGURIDAD SOCIAL	IAC			-738,44	34,28	
06.38.01.40.68 - CONT. CONSUMOS PROBLEMATICOS DE DROGAS Y NEGOCIACION COLECTIVA: MIRADAS PREVENTIVAS EN LOS SECTORES DE LA AGRICULTURA Y EN SEGURIDAD PRIVADA	IAC		329,65		329,65	
06.38.01.40.69 - CONT. ADICCIONES CONDUCTUALES (SIN SUSTANCIAS) "EN" Y "AL" TRABAJO: MAGNITUDES DEL PROBLEMA SOCIAL Y POLITICAS DE GESTION PREVENTIVA	IAC		53,29		53,29	
06.38.01.40.70 - CONT. "GRUPO DE ESTUDIO, INVEST. Y ASESORAM. DE PENSIONES PUBLICAS SUFICIENTES, SEG SOCIAL UNIV. Y DEMOCRACIA SUSTANTIVA	IAC		6.299,78		6.299,78	
06.38.01.40.73 - CONT. ANALISIS JURIDICO-CRITICO DE NUESTRO MODELO INTERNO DE REGLAMENTACION DE ENFERMEDADES PROFESIONALES	IAC		1.933,62		1.933,62	
06.38.01.65.15 - CONT. CONSULTORIA EN EL AREA DE DERECHO MERCANTIL	IAC			-90,25	36,55	
06.38.01.65.34 - CONT. REGISTRO DE UNA MARCA DE UNA EMPRESA DE CARACTER MULTI	IAC		0		648,00	
06.38.01.65.41 - CON. CON. Y GES. PAR. INS. EN EL REG. COM. LA DEN. DE ORI. .	IAC		0,00		810,00	
06.38.01.65.57 - CONT. ASESORAMIENTO Y ACTUACIONES LEGALES EXTRAJUDICIALES, INFORMES Y DICTÁMENES.	IAC			-1.648,47	921,19	
06.38.01.65.59 - CONT. CONSULTORIA, ASESORAMIENTO TÉCNICO Y ACTIVIDADES FORMATIVAS EN MATERIA DE DERECHO MERCANTIL.	IAC		0,00		1.785,12	
06.38.01.65.62 - CONT. CONSULTORIA, ASESORAMIENTO TECNICO Y ACTIVIDADES FORMATIVAS EN MATERIAS DE DERECHO MERCANTIL	IAC		11.700,00		11.700,00	
06.38.01.65.63 - CONT. SERVICIOS DE VIGILANCIA Y ALERTAS EN BENEFICIO DE LA CARTERA DE MARCAS DURANTE EL AÑO NATURAL (2018)	IAC		4.500,00		4.500,00	
06.38.01.65.65 - CONT. ASESORAMIENTO Y ACTIVIDADES FORMATIVAS EN MATERIA DE DCHO MERCANTIL, INTERNAC PRIV Y MARKETING.	IAC		7.200,00		7.200,00	
06.38.01.65.67 - CONT. ASESORAMIENTO TECNICO JURIDICO RELACIONADO CON EL OBJETO SOCIAL DE LA ENTIDAD CONTRATANTE	IAC		27004,5		27004,5	
06.39.01.25.14 - CONT. INFORME SOBRE "PROBLEMÁTICA DEL NUEVO SISTEMA DE ATRIBUCION Y GESTION DE COMPETENCIAS A LAS ENTIDADES LOCALES. ESPECIAL ATENCIÓN DE LAS COMPETENCIAS DELEGADAS	IAC			-63,13	366,81	
06.39.01.25.20 - CONT. ASESORAMIENTO JURÍDICO ADMINISTRATIVO	IAC		8100		19089,47	
06.39.01.25.24 - CONT. ASESORAM. JURIDICO DEL SISTEMA TRANVIARIO DE LA CIUDAD DE JAEN	IAC		1800		1.800,00	
06.39.01.25.26 - CONT. DE CONSULTORIA Y ASESORAMIENTO TECNICO	IAC		943,04		943,04	
06.39.01.35.61 - CONT. CONSULTORIA SOBRE EL DAÑO AMBIENTAL Y SU FISCALIZACIÓN EN COLOMBIA	IAC			-9.446,05	6.458,28	
06.39.01.35.87 - CONT. ASESORAMIENTO, REDACCIÓN Y POSTULACIÓN DE UNA DEMANDA DE AMPARO ANTE EL TRIBUNAL CONSTITUCIONAL	IAC			-55,27	2.430,41	
06.40.01.75.02 - CONT. ASESORAMIENTO JURÍDICO PROCESAL	IAC			-327,31	1.516,58	
06.09.01.89.15 - CONT. LABORES DE DIRECCIÓN DEL CORO DE LA UNIVERSIDAD DE JAÉN	IAI		0,00		136,99	
06.09.01.89.18 - CONT. DIRECCIÓN DEL CORO DE LA UNIVERSIDAD DE JAÉN	IAI			-4.500,07	0,01	
06.09.01.89.19 - CONT. ASESORAMIENTO ARTÍSTICO: MÚSICA Y LÍRICAS ESCÉNICA	IAI			-1.800,01	0,00	
06.13.03.05.49 - CONT. ASESORAMIENTO EN EL DISEÑO DE UN LABORATORIO FABLAB DE PROTOTIPADO	IAI			-34,16	1.014,75	
06.14.05.83.08 - CONT. ESTUDIO DE NECESIDADES DE FORMACIÓN COMPLEMENTARIAS DE LOS ESTUDIANTES DE LA UAJ.	IAI		0,00		0,01	
06.14.05.83.11 - CONT. INTERNO.ASESORAMIENTO CIENTIFICO TECNICO EN EL AREA DE PROYECCION DE LA CULTURA Y PROGRAMA UNIVERSITARIO DE MAYORES	IAI			-2.686,12	373,88	
06.15.03.45.85 - CONT. TRADUCCIÓN JURADA ESPAÑOL-INGLÉS DE DOS CERTIFICADOS ACADÉMICOS	IAI		0,00		2,00	
06.15.03.45.A3 - CONT. REALIZACIÓN DE TRABAJOS DE TRADUCCIÓN INGLÉS-ESPAÑOL A DEMANDA DE LOS DISTINTOS CENTROS , SERVICIOS O UNIDADES ORGÁNICAS DE LA UJA.	IAI		0,00		72,00	
06.15.03.45.B2 - CONT. ELABORACION DE MATERIALES DOCENTES PARA EL MASTER INTERNUNIVERSITARIO EN ENSEÑANZA BILINGÜE Y AICLE	IAI		10.500,20		10.500,20	
06.18.05.70.79 - CONT. REALIZACION DE UNS SISTEMA DE LOCALIZACIÓN DE PERSONAS Y ESPACIOS QUE SE ACCESIBLE DESDE CUALQUIER CLIENTE WEB	IAI		617,93		617,93	
06.18.05.70.E9 - CONT. DESARROLLO DE UN CUADRO DE MANDO INTEGRAL PARA LA EVALUACIÓN Y SEGUIMIENTO DEL II PLAN ESTRATÉGICO DE LA UNIVERSIDAD DE JAEN HORIZONTE 2020	IAI			-239,98	14,86	
06.18.05.70.F7 - CONT. DESARROLLO DE TAREAS DE APOYO A LA ACTUALIZACIÓN DE LA PLATAFORMA DE ESPACIOS VIRTUALES DE LA UJA	IAI		0,00		1.625,75	
06.18.05.70.G4 - CONT. ESTUDIO Y DESARROLLO DE UNA APP DEL SECTOR MÉDICO (Mª JOSÉ MARTÍNEZ RAMÍREZ _DEPARTAMENTO DE CIENCIAS DE LA SALUD)	IAI		0		66,66	
06.18.05.70.H2 - CONT. PROYECTO ECONS-III	IAI		999,4		999,40	
06.18.05.70.I2 - CONT. CONSULTORIA Y ASESORAMIENTO CIENTIFICO TECNICO SOBRE LA PLATAFORMA DE DOCENCIA VIRTUAL ILIAS	IAI		2700		2.700,00	
06.19.05.05.F7 - CONT. DOCUMENTACION MEDIANTE TECNICAS GEOMÁTICAS DE LA NECROPOLIS IBERA DE LA NORIA, FUENTE DE PIEDRA. MALAGA	IAI			-1,70	0,00	
06.19.05.05.F9 - CONT. DOCUMENTACIÓN GRÁFICA DEL FORO ROMANO DE CASTULO LINARES. PROYECTO FORVM MMX	IAI			-29,13	32,85	
06.20.05.35.46 - CONT. ACTUACIONES DE MEJORA EN LAS INSTALACIONES FOTOVOLTAICAS DEL PROYECTO UNIVER DE LA UNIVERSIDAD DE JAÉN	IAI			-101,87	1.532,05	
06.21.05.90.16 - CONT. AUDITORÍA ENERGÉTICA DE LOS EDIFICIOS DE LA UNIVERSIDAD DE JAÉN	IAI			-962,20	2.310,02	
06.23.03.55.08 - CONT. CORRECTOR DE PUBLICACIONES	IAI		0,00		0,09	

-En euros-

CÓDIGO DE GASTO	DESVIACIONES DEL EJERCICIO 2018		DESVIACIONES ACUMULADAS 2018			
	Orgánica	Funcional	POSITIVAS	NEGATIVAS	POSITIVAS	NEGATIVAS
06.23.03.55.09 - CONT. CORRECCIÓN FORMAL Y ESTILÍSTICA DE LOS TEXTOS QUE VAYAN A SER PUBLICADOS POR LA UJA, EN CASTELLANO Y DENTRO DEL PLAZO ESTABLECIDO POR EL SERVICIO DE PUBLICACIONES.	IAI			-904,17	15,33	
06.23.03.55.11 - CONT. CORRECCION FORMAL Y ESTILISTICA DE LOS TEXTOS PUBLICADOS POR EDITORIAL DE LA UJA, EN CASTELLANO Y DENTRO DEL PLAZO ESTABLECIDO POR LA EDITORIAL	IAI		2647,57		2.647,57	
06.26.06.80.45 - CONT. SERVICIOS DE CONSULTORIA Y ASISTENCIA PSICOLÓGICA DEL GABINETE DE PSICOLOGÍA A LA COMUNIDAD UNIVERSITARIA	IAI			-274,44	13,05	
06.26.06.80.52 - CONT. SERVICIO DE CONSULTORIA Y ASISTENCIA PSICOLÓGICA DEL GABINETE DE PSICOLOGÍA A LA COMUNIDAD UNIVERSITARIA.	IAI		1.272,77		3.361,73	
06.26.06.80.74 - CONT. INTERNO "ELABORACIÓN DE UN INFORME DE DIAGNÓSTICO SOBRE LA INCIDENCIA DEL SEXTING Y CIBERACOSO ENTRE LOS MIEMBROS DE LA COMUNIDAD UNIVERSITARIA"	IAI		1.800,00		1.800,00	
06.33.05.20.51 - CONT. TROMÓMETRO PARA ENTRENAMIENTO DE SEGUIMIENTO DE TRAYECTORIA	IAI		0		968,90	
06.33.07.85.93 - CONT. ANALISIS Y OPTIMIZACIÓN DE FUNCIONAMIENTO DE LOS SISTEMAS FV DE LA UNIVERSIDAD DE JAÉN.	IAI		0,00		920,63	
06.36.06.50.44 - CONT. ADAPTACIÓN, PUESTA EN FUNC. APLICACION INSERLAB Y OBTENCION DE RESULTADOS CON OBJETO DE ANALIZAR EL GRADO DE EMPLEABILIDAD EGRESADOS 2007 2008	IAI		0,00		2,11	
06.36.06.50.88 - CONT. ELABORACIÓN DE LA GUIA DE CREACIÓN DE EMPRESAS DE LA UJA	IAI		0,00		192,37	
06.36.06.50.A4 - CONT. "ENCARGO DE ESTUDIO PARA ESTABLECER EL PERFIL DE ABANDONO ACADÉMICO EN LA UJA"	IAI		3.972,38		3.972,38	
06.38.01.40.71 - CONT. REDACCION DE UN NUEVO REGLAMENTO DE COLAB. CON CARGO A CRED. DE INVESTIG.	IAI		1.906,03		1.906,03	
06.02.00.63.97 - GR. RNM350 GEOBOTANICA Y PALINOLOGIA. APLIC. AL MEDIO NATURAL	IBG		3659,72		4.919,23	
06.02.02.20.97 - GR. RNM354 ECOLOGÍA, EVOL. Y CONSER. VEGETACION MEDITERRANEA	IBG		3.666,82		4.745,93	
06.02.02.20.98 - GR. RNM300 ECOLOGIA Y BIODIVERSIDAD SIST. ACUATICOS	IBG		3.051,68		3.924,97	
06.02.02.20.99 - GR. RNM296 ECOLOGIA FORESTAL Y DINAMICA DEL PAISAJE.	IBG		3.838,16		4.100,58	
06.02.04.12.99 - GR. AGR232 ESTUDIOS FISIOLÓGICOS RESPUESTAS PLANTAS FRENTE E	IBG			-36,52	522,91	
06.02.08.19.96 - GR. BIO294. INMUNOGENETICA	IBG		2.214,81		4.966,19	
06.02.08.19.98 - GR. RNM175 BIODIVERSIDAD Y DESARROLLO SOSTENIBLE	IBG		1054,88		1.054,88	
06.02.08.19.99 - GR. RNM182 ANDALUZ DE NEMATOLOGIA	IBG		3154,58		7.112,03	
06.03.00.50.97 - GR. BIO302 SISTEMAS Y ORGANISMOS COMPLEJOS	IBG			-1.629,51	0,00	
06.03.00.50.98 - GR. CTS446 MIOGENESIS CARDIACA Y ESQUELETICA: REGENERACION MUSCULAR	IBG		709,23		2.567,59	
06.03.00.50.99 - GR. BIO184 ESTRES CELULAR Y EDAD	IBG		7.020,20		9037,83	
06.03.00.60.97 - GR. BIO341 ENZIMAS Y METABOLISMO	IBG		549,52		549,52	
06.03.00.60.98 - GR. BIO157 DROGAS, TOXICOS AMBIENTALES Y METABOLISMO CELULAR	IBG			-2,47	26,38	
06.03.00.60.99 - GR. BIO286 BIOQUIMICA Y SEÑALIZACION CELULAR	IBG		15.674,99		19.937,84	
06.03.04.20.98 - GR. BIO258 TRANSCRIPCION Y EXPRESION GENICA EN EUKARIOTAS	IBG		2.101,49		3.046,66	
06.03.04.20.99 - GR. BIO220 GENETICA MOLECULAR HUMANA Y ANIMAL	IBG			-991,93	5.183,96	
06.05.01.30.99 - GR. SEJ191 ASPECTOS CIVILES Y TRIBUTARIOS, RELACIONES JURIDICAS PRIVADAS	IBG		0,00		2.098,74	
06.05.01.50.99 - GR. SEJ421 DERECHO FINANCIERO.	IBG		1.387,56		4.388,01	
06.07.01.70.98 - GR. SEJ428 DERECHO PENAL Y CRIMINOLOGIA.	IBG		5.836,20		7.727,13	
06.07.03.83.99 - GR. SEJ348 BIOPOLITICAS	IBG			-65,66	1.086,96	
06.08.02.00.98 - GR. HUM793 GIDIMAJA.	IBG		666,72		2.592,93	
06.08.02.05.98 - GR. HUM819 INVESTIGACION CURRICULAR Y DIDACTICA DE LAS CIENCIAS EXPERIMENTALES	IBG		2.611,60		3.944,33	
06.08.02.05.99 - GR. HUM 167 JAEN DE DIDACTICA	IBG		3285,16		6.095,05	
06.09.01.87.98 - GR. HUM943 ACTIVIDAD FISICA APLICADA A LA EDUCACION Y SALUD	IBG		6360,34		6.360,34	
06.09.01.87.99 - GR. HUM653 INNOVACION DIDACTICA EN ACTIVIDAD FISICA	IBG		1.990,56		3.021,00	
06.09.01.89.98 - GR. HUM942 MÚSICA Y ESTUDIOS CULTURALES	IBG		7078,12		7.078,12	
06.09.01.93.99 - GR. HUM862 ESTUDIOS EN SOCIEDAD, ARTES, Y GESTION CULTURAL	IBG		6.340,88		7.003,14	
06.09.02.45.99 - GR. HUM790 ACTIVIDAD FISICA Y DEPORTES.	IBG		1.054,02		1.054,02	
06.10.02.25.98 - GR. SEJ 553. LABORATORIO DE ANÁLISIS E INNOVACIÓN TURÍSTICA - LAImTUR	IBG		5283,43		5.283,43	
06.10.02.25.99 - GR. SEJ142 ECONOMIA APLICADA JAEN	IBG		7.026,05		8.617,51	
06.12.02.65.99 - GR. FQM245 ESTADISTICA TEORICA Y APL. E INVEST. OPERATIVA	IBG		14.092,81		27.087,43	
06.13.03.05.98 - GR. TIC159 INVESTIGACION Y DESARROLLO EN INGENIERIA GRAFICA, DISEÑO, INDUSTRIAL Y SIG	IBG		706,14		3.721,08	
06.13.03.05.99 - GR. TEP180 INGENIERIA GRAFICA Y ARQUEOLOGIA INDUSTRIAL	IBG		1.786,60		6.379,45	
06.14.01.95.99 - GR. HUM103 FILOLOGIA Y DIDACTICA	IBG		971,16		2.380,83	
06.14.05.67.96 - GR. HUM922 SEMINARIO DE LEXICOGRAFIA HISPANICA	IBG		2598,46		2.598,46	
06.14.05.67.98 - GR. HUM834 ANALISIS LINGUISTICO TEORIA Y APLICACIONES	IBG		2.965,65		4.559,64	
06.14.05.83.99 - GR. HUM780 ESTUDIOS DE LITERATURA HISPANICA DE LA UJA.	IBG		3.026,16		5.954,29	
06.15.03.45.97 - GR. HUM679 ESTUDIOS LING. APLICADA A LA ENSEÑANZA INGLES	IBG		3665,85		5.064,37	
06.15.03.45.98 - GR. HUM339 ESTUDIOS DE FILOLOGIA INGLESA: LINGÜÍSTICA Y ESTILÍSTICA	IBG		33,01		1.110,57	
06.15.03.45.99 - GR. HUM271 APROXIMACION MULTIDISCIPLINAR AL INGLES	IBG		5.980,79		7.337,97	
06.16.03.85.93 - GR. TEP200 MODELIZACION DE LA ATMOSFERA Y RADIACION SOLAR	IBG		7962,89		7.962,89	
06.16.03.85.95 - GR. RNM220 MODELIZACION DE LA ATMOSFERA Y LA RADIACION SOLAR	IBG			-700,73	0,00	
06.16.03.85.96 - GR. FQM332 FISICA Y QUIMICA DE LINARES.	IBG			-274,85	558,76	
06.16.03.85.98 - GR. TEP145 FISICA DE INTERFASES	IBG		893,29		1.838,85	
06.16.03.85.99 - GR. FQM152 SIMULACION Y CARACTER. DE SISTEMAS MATERIALES	IBG			-941,18	6.181,04	
06.16.03.98.94 - GR. RNM370. RIESGO SISMICO Y TECTONICA ACTIVA	IBG		2061,15		3.167,11	
06.17.01.20.99 - GR. RNM325. PROCESOS Y RECURSOS GEOLOGICOS.	IBG		6472,87		7.499,97	
06.17.02.80.99 - GR. RNM200 ANALISIS DE CUENCAS Y GEOLOGIA AMBIENTAL	IBG			-1.448,23	3.563,26	
06.17.04.27.99 - GR. RNM374. CIENCIAS DE LA TIERRA E INGENIERIA GEOLOGICA	IBG		1569,24		3.399,62	
06.18.00.75.98 - GR. TIC207 SISTEMAS INTELIGENTES Y MINERIA DE DATOS	IBG		8931,14		31.493,74	
06.18.05.70.96 - GR. TIC209 SISTEMAS INTELIGENTES DE ACCESO A LA INFORMACIÓN	IBG		8814,74		19.228,22	
06.18.05.70.97 - GR.TIC206 SIS. INTELIGENTES BASADOS EN ANALISIS DECISION DIFUSO	IBG		6.685,22		14.381,22	
06.18.05.70.99 - GR. TIC144 INFORMATICA GRAFICA Y GEOMATICA	IBG		5.664,20		14.360,50	
06.19.05.05.97 - GR. TEP213 SISTEMAS FOTOGRAFICOS Y TOPOMETRICOS.	IBG		2.787,99		3.726,62	
06.19.05.05.98 - GR. TEP164 INGENIERIA CARTOGRAFICA	IBG		1.930,74		11.189,82	
06.19.05.05.99 - GR. RNM282 MICROGEODESIA JAEN	IBG		3.398,77		7.258,92	
06.20.05.35.99 - GR. TEP152 INVESTIGACION Y TECNOLOGIA ELECTRICA	IBG		4.869,10		9.985,46	
06.21.05.90.97 - GR. TEP250. INGENIERIA MECANICA Y ENERGETICA	IBG		9.084,41		10.457,25	
06.21.06.00.98 - GR. FQM322 FUENTES DE ALTA TECNOLOGIA DE LA GALAXIA.	IBG			-11,14	562,73	

-En euros-

CÓDIGO DE GASTO		DESVIACIONES DEL EJERCICIO 2018		DESVIACIONES ACUMULADAS 2018	
Orgánica	Funcional	POSITIVAS	NEGATIVAS	POSITIVAS	NEGATIVAS
06.21.06.00.99 - GR. TEP235 GRUPO DE MECANICA DE FLUIDOS DE JAEN	IBG	7.719,94		10.661,14	
06.22.00.65.99 - GR. TEP222 INGENIERIA DE MATERIALES Y MINERA	IBG		-61,52	69,97	
06.22.05.55.98 - GR. TEP233 INGENIERIA QUIMICA Y AMBIENTAL	IBG	12932,36		17.767,46	
06.22.05.55.99 - GR. TEP138 BIOPROCESOS.	IBG	1047,29		1.874,99	
06.23.02.85.99 - GR. HUM761. SOCIEDADES ARABES, ISLAMICAS Y CRISTIANAS	IBG	3.069,97		5.377,68	
06.23.03.35.99 - GR. HUM755. FONDO CULTURAL FRANCES DE LA PROVINCIA DE JAEN	IBG		-116,14	679,78	
06.23.03.55.99 - GR. HUM669 HUMANISMO GIENNENSE SIGLOS XV AL XVII	IBG	917,86		4.511,60	
06.23.07.96.99 - GR. HUM630 ESTUDIOS LITERARIOS INTERCULTURALES	IBG		-1.601,71	2.472,09	
06.24.04.40.99 - GR. FQM268. MEJOR APROXIMACION DE FUNCIONES, TEORIA DE LAS SUBVARIACIONES, ANILLOS Y CATEGORIAS	IBG	6.721,43		11.092,26	
06.24.05.95.99 - GR. FQM178 APROXIMACION Y METODOS NUMERICOS	IBG	4.559,74		7.210,62	
06.25.02.15.99 - GR. HUM427 DESARROLLO E INVEST. DE LA EDUCACION ANDALUCIA	IBG	3.916,54		7.897,00	
06.25.06.25.99 - GR. HUM660 INV. Y DESARROLLO EDUCATIVO DE ORIENTACION IDEO.	IBG	2.179,08		4.308,33	
06.26.06.20.99 - GR. HUM434 RELACIONES CAUSALES Y PROC. DECISION CONDUCTUAL	IBG	1.459,46		2.202,24	
06.26.06.80.98 - GR. HUM338 PSICOFISIOLOGIA CLINICA.	IBG	5.340,30		6.281,13	
06.26.06.80.99 - GR. HUM836 EVALUACION E INTERVENCION PSICOLOGICA	IBG	2.256,74		4.202,11	
06.26.07.25.98 - GR. HUM642 PSICOLOGIA COMPARADA: APRENDIZAJE, ATENCION Y MEMORIA	IBG	6.190,43		6.190,43	
06.26.07.25.99 - GR. CTS283 PSICOLOGIA	IBG	2.271,91		7.411,14	
06.26.07.30.99 - GR. HUM642 PSICOLOGIA COMPARADA APRENDIZAJE ATENCION Y MEM	IBG		-1.934,86	0,00	
06.26.07.35.98 - GR. HUM883. COGNICION, DESARROLLO Y EDUCACION	IBG	4010,52		2.219,20	
06.26.07.35.99 - GR. HUM469 PSICOLOGIA DEL DESARROLLO E INTERV. EDUCATIVA	IBG		-168,41	2.024,77	
06.26.07.40.99 - GR. HUM651 ANALISIS PSICOSOCIAL COMPORT. NUEVA REALIDAD SOCIAL	IBG	4724,82		7.306,42	
06.26.08.13.99 - GR. SEJ484 GENERO, DEPENDENCIA Y EXCLUSION SOCIAL	IBG	3.730,50		4.440,60	
06.27.07.50.97 - GR. FQM363 INNOVACIONES EN ANALISIS QUIMICO	IBG	5.136,06		9.162,35	
06.27.07.50.99 - GR. FQM323. QUIMICA ANALITICA DE LA UJA.	IBG	688,61		5.224,48	
06.27.07.55.97 - GR. FQM337 ESTRUCTURA Y DINAMICA DE SISTEMAS QUIMICOS	IBG	4297,85		7.048,73	
06.27.07.55.99 - GR. FQM173 QUIMICA FISICA TEORICA Y EXPERIMENTAL	IBG	4.718,61		5.828,84	
06.28.07.60.97 - GR. RNM 366 MATERIALES DE CARBON Y MEDIO AMBIENTE	IBG	4442,79		4.929,04	
06.28.07.60.99 - GR. FQM273 COMPLEJOS METALICOS MOLECULARES Y SOPORTADOS DE INTERES BIOLOGICO O TECNOLÓGICO	IBG	7.956,26		18.645,87	
06.28.07.65.99 - GR. FQM182 COMPUESTOS DE INTERES BIOLOGICO	IBG	3.513,30		5.788,85	
06.30.00.27.99 - GR. CTS026 GRUPO DE ESTUDIO EN ACTIVIDAD FISICA, FISIOTERAPIA Y SALUD	IBG	8.722,93		8.722,93	
06.30.00.90.99 - GR. CTS380 CIRUGIA ORTOPEDICA	IBG	806,15		4.285,93	
06.30.04.10.98 - GR. BIO296 FISIOLOGIA Y PATOLOGIA EXPERIMENTAL Y CLINICA	IBG		-83,10	2.909,31	
06.30.04.10.99 - GR. BIO221 NEUROENDOCRINOLOGIA Y NUTRICION	IBG	3.466,26		5.086,93	
06.30.05.66.99 - GR. CTS442 INMUNOBIOLOGIA TUMORAL	IBG	11100,87		18.017,57	
06.30.06.15.98 - GR. CTS435 EPIDEMIOLOGIA, MEDICINA PREVENTIVA Y CIRUGIA	IBG		-9,65	12.733,84	
06.30.06.30.98 - GR. AGR230 MICROBIOLOGIA DE LOS ALIMENTOS Y MEDIO AMBIENTE	IBG	16955,8		25.290,54	
06.30.06.30.99 - GR. CTS105 MICROBIOLOGIA E INMUNOLOGIA	IBG		-235,32	3.404,12	
06.31.04.65.99 - GR. HUM573 ARQUITECTO VANDELVIRA	IBG		-867,56	6.266,78	
06.31.04.85.99 - GR. HUM357 PATRIMONIO ARQUEOLOGICO DE JAEN	IBG	25.353,17		28.637,04	
06.32.00.10.99 - GR. HUM112 TERRITORIO Y POLITICA REGIONAL	IBG	2.209,26		4.040,22	
06.32.04.45.99 - GR. HUM458 EGIPTOLOGIA Y PAPIROLOGIA	IBG		-428,90	1.594,73	
06.32.04.90.99 - GR. HUM155 INVESTIGACION EN EL ARCHIVO CATEDRAL DE JAEN	IBG		-0,01	1.239,60	
06.33.05.20.98 - GR. TEP237 GRUPO DE ROBOTICA, AUTOMATICA Y VISION POR COMPUTADOR (GRAV)	IBG	8342,28		8.342,28	
06.33.05.20.99 - GR. TEP237 ROBOTICA, AUTOMATICA Y VISION POR COMPUTADOR GRAV	IBG		-182,84	343,97	
06.33.07.85.99 - GR. TEP101 INVESTIG. Y DESARR. EN ENERGIA SOLAR Y AUTOMATICA	IBG	10241,7		22.506,50	
06.34.05.60.99 - GR. TIC220. INGENIERIA DE SISTEMAS TELEMATICOS	IBG	2.356,08		3.742,66	
06.34.08.00.98 - GR. TIC227 MULTIMEDIA Y MULTIMODAL PROCESSING	IBG	3.443,40		3.443,40	
06.34.08.00.99 - GR. TIC188. TRATAMIENTO SEÑALES EN SISTEMAS DE TELECOMUNICACION	IBG	8723,87		36.558,30	
06.35.02.55.97 - GR. CTS990 GESTION DE CUIDADOS Y EVALUACION DE POLITICAS ASISTENCIALES EN CRONICIDAD, ENVEJECIMIENTO Y CUIDADOS PALIATIVOS.	IBG	4.753,93		4.753,93	
06.35.02.55.98 - GR. CTS659. LONGEVIDAD. VALORACION E INTERVENCIÓN	IBG	0,00		54,71	
06.35.02.55.99 - GR. CTS464 ENFERMERIA E INNOVACION EN CUIDADOS DE SALUD	IBG	9354,83		11784,71	
06.36.00.95.99 - GR. SEJ315 MARKETING UJA	IBG	11620,96		12.233,47	
06.36.06.50.99 - GR. SEJ232 DIRECCION Y ORGANIZACION PARA LA COMPETITIVIDAD	IBG	10.167,47		13.247,06	
06.36.07.75.99 - GR. SEJ311 PROBLEMAS SOCIALES, ETNICOS Y CRIMINOLOGIA	IBG	3143,91		6.067,56	
06.37.02.30.96 - GR. SEJ475 GRUPO DE INVESTIGACION EN MERCADOS Y RIESGOS FINANCIEROS	IBG	1397,85		1.397,85	
06.37.02.30.99 - GR. SEJ289 S.I.G. EMPRESAS ANDALUCIA	IBG	10.296,64		16.923,58	
06.38.01.40.99 - GR. SEJ365 POLITICAS TERRIT. EMPLEO. MERCADO TRABAJO Y DERECHOS	IBG	7.239,69		7.817,57	
06.39.01.25.99 - GR. SEJ317 EL DERECHO PUBLICO Y LA CRISIS INSTITUCIONAL Y ECONOMICA	IBG	4.182,99		4.973,92	
06.39.01.35.99 - GR. SEJ173 DERECHOS FUNDAMENTALES, ANDALUCIA Y CEE	IBG	1.629,35		5.967,56	
06.40.01.60.98 - GR. SEJ399 DERECHO COMUN EUROPEO Y ESTUDIOS INTERNACIONALES	IBG	9.891,90		11038,12	
021700 - A. INVEST. OTRI UJA. OLIVED	IBP	0,00			-600
03.08.51 - PROY. DE LA U.E. CARARE	IBP	0,00		1.538,86	
03.08.87 - PROYECTO EUROPEO. PROGRAMA EUROPA CREATIVA - CULTURA. CONNECTING EARLY MEDIEVAL EUROPEAN COLLECTIONS (CEMEC)	IBP	17348,8		19.058,98	
03.08.89 - PROY. MINECO 2016 CONV.2015 JOVENES INVEST. LA ARQUEOLOGIA DE LO INVISIBLE. ANÁLISIS QUÍMICOS DE CONTENIDOS EN CONTEXTOS RITUALES Y DOMÉSTICOS DE ÉPOCA IBÉRICA: UN PROGRAMA DE ACTUACIÓN Y DIFUSIÓN	IBP	58.487,87		60.161,40	
03.08.92 - PROY. MINECO 2017 CONV. 2016 - RETOS. CÁSTULO: INVESTIGACIÓN ARQUEOMÉTRICA Y TRANSFERENCIA SOCIAL	IBP		-2.345,22		-5825,16
03.08.93 - PROY. MINECO 2017 CONV. 2016 - EXCELENC. CIUDAD FORTIFICADA DE GIRIBAILE, ESTUDIOS DE POLIORCÉTICA. EL CASO DE LA FORTIFICACIÓN DE COMPARTIMENTOS DE TIPO BARRERA.	IBP	1.419,93		7.596,93	
03.08.94 - PROY. MINECO 2017 CONV. 2016 - EXCELENC. ARQUEOGÉNICA. HERRAMIENTAS DESDE LA BIOARQUEOLOGÍA PARA LA INVESTIGACIÓN DE LAS RELACIONES DE GÉNERO EN LA PREHISTORIA Y LA PROTOHISTORIA	IBP	5186,38		18.372,83	
03.08.95 - PROY. MINECO 2017 CONV. 2016 - EXCELENC. METODOLOGÍA PARA ESTUDIO ARQUEOLÓGICO DE CAMPOS DE BATALLA Y ASEDIOS EN EL CONTEXTO DE LA SEGUNDA GUERRA PÚNICA: METAURO, ILITURGI Y CÁSTULO (207/206 A.N.E.)	IBP		-170,02	10.622,41	
03.08.B4 - PROY. IEG 2018. IANUS AUGUSTUS CAPUT VIAE. ANÁLISIS ARQUEOLÓGICO DEL INICIO DE LA PROVINCIAL BÉTICA ROMANA.	IBP	8.000,00		8.000,00	
03.08.B5 - PROY. IEG 2018. EL POBLAMIENTO IBÉRICO EN LAS CUENCAS DE LOS RÍOS TORRES Y BEDMAR. EVOLUCIÓN DEL PAISAJE DESDE EL BRONCE FINAL HASTA EL CAMBIO DE ERA	IBP	6.500,00		6.500,00	

-En euros-

CÓDIGO DE GASTO	DESVIACIONES DEL EJERCICIO 2018		DESVIACIONES ACUMULADAS 2018			
	Orgánica	Funcional	POSITIVAS	NEGATIVAS	POSITIVAS	NEGATIVAS
03.10.02 - PROY. CONVENIO DE COLABORACIÓN FEBRERO 2015 DIPUTACIÓN PROVINCIAL DE JAÉN - UJA: PREDIMED - PLUS	IBP		0		0,11	
03.10.06 - PROY. CONVENIO DE COLABORACIÓN 05-09-2016 ENTRE LA FUNDACIÓN CAJA RURAL DE JAÉN - UJA: PREDIMEC - PLUS II	IBP		0		415,51	
03.10.09 - PROY. CONV. COLABOR. 5 JUL 2017 ENTRE DIPUTACION PROV. JAEN Y UJA: PREDIMED PLUS III	IBP			-15.428,49	0,12	
03.10.12 - PROY. CONVENIO DE COLABORACIÓN 01-10-2017 ENTRE LA FUNDACIÓN CAJA RURAL DE JAÉN - UJA: PREDIMEC - PLUS III	IBP			-2.607,48	0,06	
03.10.15 - PROY. CONVENIO DE COLABORACIÓN 2018 DE LA DIPUTACIÓN PROVINCIAL DE JAÉN - UJA: PREDIMEC - PLUS IV	IBP		18.000,03		18.000,03	
03.11.06 - PROY. MINECO 2017 CONV. 2016 - RETOS. NUEVAS ARQUITECTURAS PARA EL DESARROLLO DE SISTEMAS A ULTRA-ALTA CONCENTRACION FOTOVOLTAICA.	IBP			-20.824,55	46.062,25	
03.11.11 - PROY. COMISION EUROPEA "NOVEL SOILING IDENTIFICATION LOGICS FOR PHOTOVOLTAICS".	IBP		92.630,46		92.630,46	
03.12.03 - PROY. MINECO 2016 CONV. 2015 - RETOS. RECONOCIMIENTO DE ENTIDADES DIGITALES: ENRIQUECIMIENTO Y SEGUIMIENTO MEDIANTE TECNOLOGÍAS DEL LENGUAJE.	IBP		15.848,00		15.848,00	
030842 - PROY. CONSOLIDER INGENIO 2010. PROG. INVEST. PARA LA VALORACION Y CONSERVACION DEL PATRIMONIO CULTURAL CSD T	IBP		0,00			-22491,36
06.02.00.63.38 - PROY. CONVENIO GEACAM - UJA. CONOCIMIENTO DE LA VEGETACIÓN, LOS TIPOS DE HABITATS Y LA DISTRIBUCIÓN DE LA FLORA AMENAZADA EN ESPACIOS DE LA RED NATURA 2000 DE LA PROVINCIA DE CIUDAD REAL.	IBP			-7.751,08	16.532,13	
06.02.00.63.47 - PROY. ASOC.EURO. INNOV.CONVOC 2016. "CUBIERTAS VEGETALES DE ESPECIES NATIVAS EN OLIVAR"	IBP			-9.949,96		-9949,96
06.02.00.63.49 - PROY. IEG 2018. ESTUDIO AEROMICOLÓGICO DE LA CATEDRAL DE JAÉN RELACIONADA CON EL BIODETERIORO CULTURAL Y ARTÍSTICO	IBP		4.000,00		4.000,00	
06.02.02.20.43 - PROY. MICINN 2010 CONV2009. VULNERABILIDAD A LA SEQUIA Y MAN	IBP		0		962,53	
06.02.02.20.51 - PROY. EXC. 2012 PGC. DISRUPCIÓN DE LOS MUTUALISMOS DE POLINIZACIÓN Y DISPERSIÓN DE SEMILLAS POR FRAGMENTACIÓN DE HÁBITAT: CONSECUENCIAS PARA LA CONSERVACIÓN DE POBLACIONES VEGETALES Y HÁBITATS EN EL S	IBP		0			-95192,71
06.02.02.20.53 - PROY. MINECO 2014 CONV. 2013. MODULADORES DE CAPACIDAD ADAPTATIVA AL CAMBIO CLIMÁTICO EN BOSQUES: INTEGRACIÓN DESDE EL PAISAJE AL GEN/TRANSCRIPTOMA EN CONIFERAS DE MONTAÑA COMO MODELO EXPERIMENTAL	IBP			-22.291,27	462,44	
06.02.02.20.57 - PROY. COMISIÓN EUROPEA "OLIVE ALIVE: TOWARDS THE DESIGN AND CERTIFICATION OF BIODIVERSITY FRIENDLY OLIVE GROVES"	IBP		101.428,11		66.251,66	
06.02.02.20.58 - PROY. MINECO 2016 CONV. 2015 - EXCELENCIA. ESPECIFICIDAD DE LAS RELACIONES ADULTO-JUVENIL DURANTE EL RECLUTAMIENTO DE PLANTAS LEÑOSAS: COMPLEMENTARIEDAD DE CARACTERES FUNCIONALES E INTERACCIONES PLANT	IBP			-26.171,78	6.316,71	
06.02.02.20.59 - PROY. MINECO 2016 CONV. 2015 - RETOS. EFECTOS DE GRADIENTES COMPLEJIDAD DEL PAISAJE Y MANEJO AGRÍCOLA SOBRE LA BIODIVERSIDAD ANIMAL Y SUS SERVICIOS ECOSISTÉMICOS EN AGROECOSISTEMA DEL OLIVAR ANDALUZ	IBP			-22.058,38	24.593,84	
06.02.02.20.78 - PROY. IEG 2018. VARIACIÓN NATURAL DE LA RESISTENCIA A LOS HERBICIDAS EN SINAPSIS ALBA, UN POTENCIAL CULTIVO INDUSTRIAL EN ZONAS MARGINALES DE LA PROVINCIA DE JAÉN	IBP		5.000,00		5.000,00	
06.02.04.12.13 - PROY. IEG 2018. SÍNTESIS DE COMPUESTOS NITROGENADOS Y ESTUDIO DE SU ACTIVIDAD FRENTE A HONGOS FITOPATÓGENOS CON ESPECIAL INCIDENCIA EN LA PROVINCIA DE JAÉN	IBP		8.000,00		8.000,00	
06.02.08.19.43 - PROY. MINECO 2012 CONV.2011. EPIDEMIOLOGIA, INMUNOLOGIA Y PATOLOGIA DE LA SARNA SARCOPTICA EN LA CABRA MONTES.	IBP		0,00		520,74	
06.03.00.50.62 - PROY. MINECO 2016 CONV. 2015 - EXCELENCIA. MiniRNAs COMO HERRAMIENTAS MOLECULARES MODULANDO DIFERENCIACIÓN Y REGENERACIÓN MUSCULAR.	IBP			-42.275,39		-7184,87
06.03.00.50.64 - CONVENIO DONACIÓN 31-10-2016 ENTRE ASOCIACIÓN DUCHENNE ESPAÑA Y LA UJA PARA DESARROLLO PROY. "miRNA COMO HERRAMIENTAS MOLECULARES MODULANDO DIFERENCIACIÓN Y REGENERACIÓN MUSCULAR"	IBP			-1.999,02	241,45	
06.03.00.50.73 - PROY. MINECO 2017 CONV. 2016 - RETOS. ICTUS, ENVEJECIMIENTO Y NEUROGLOBINA: UNA NUEVA APROXIMACIÓN TERAPÉUTICA.	IBP			-15.121,90	60.000,75	
06.03.00.50.78 - CONVENIO PROYECTO ""MDN-0005 AS A NEW THERAPEUTIC POOL TARGETING MUSCLE REGENERATION AND INFLAMMATORY RESPOSE IN DMD"	IBP		25.000,00		25.000,00	
06.03.00.60.48 - PROY. MINECO 2016 CONV. 2015 - EXCELENCIA. ANÁLISIS DE LOS MECANISMOS DE SEÑALIZACIÓN POR LÍPIDOS NITRADOS DURANTE EL DESARROLLO Y EL ESTRÉS ABIÓTICO EN PLANTAS.	IBP			-90.150,44	0,02	
06.03.04.20.47 - PROY. EXC. 2010. GENERACION DE HERRAMIENTAS PARA LA PURIFICACION DE COMPLEJOS PROTEICOS Y DE COMPLEJOS PROTEINA DNA POR SIST. ACUOSOS DE 2 FASES ATPs	IBP		0,00			-41116,69
06.03.04.20.58 - PROY. MINECO CONV. 2013. REGULACION CRUZADA ENTRE LA TRANSCRIPCION Y LA ESTABILIDAD DE LOS MRNAS: CONTRIBUCION DE LA RNA POL II.	IBP		0,00		136,79	
06.03.04.20.65 - PROY. CONVENIO DIPUTACIÓN DE JAÉN - UJA "SECUENCIACIÓN DEL GENOMA DEL OLIVO"	IBP		0,00		0,01	
06.03.04.20.76 - PROY. MINECO 2017 CONV. 2016 - RETOS. ESTRATEGIAS EN APROXIMACIONES ÓMICAS PARA EL MANEJO DE LA VERTICILLOSIS DEL OLIVO: GENES IMPLICADOS TOLERANCIA DEL OLIVO A LA INFECCIÓN POR VERTICILLIUM DAHLIAE.	IBP			-27.834,09	40.455,50	
06.03.04.20.77 - PROY. MINECO 2017 CONV. 2016 - RETOS. GENES DEL COMPLEMENTO: RESISTENCIA INNATA A LA INFECCIÓN POR VIH-1 Y FARMACOGENÉTICA DE VACUNAS	IBP			-868,23	40.321,75	
06.03.04.20.78 - PROY. MINECO 2017 CONV. 2016 - EXCELENC. HOMEOSTASIA Y RECAMBIO MOLECULAR EN EL DOGMA CENTRAL: APROXIMACIONES PROTEÓMICAS, RESPUESTA AL ESTRÉS Y CONTRIBUCIÓN DEL COMPLEJO PREFOLDIN-LIKE BUD27/URI	IBP			-25.656,51	79.458,37	
06.03.04.20.79 - PROY. MINECO 2017 CONV. 2016 - EXCELENC. CROMOSOMAS SEXUALES Y DIFERENCIACIÓN GONADAL EN XENOPUS TROPICALIS, MODELO ANFIBIO CON CROMOSOMAS SEXUALES Y, W Y Z	IBP			-14.128,54	79.900,47	
06.07.03.81.05 - PROY. CONSOLIDER .INGENIO 2010 EL TIEMPO DE LOS DERECHOS	IBP		0,00		3.878,54	
06.08.02.00.14 - PROYECTO DE LA U.E. MASCI	IBP			-3.896,75	50.713,21	
06.08.02.05.04 - PROY. COMISIÓN EUROPEA "PARRISE"	IBP		14.767,17		86850,24	
06.08.02.10.18 - PROY. IEG 2018. IDENTIF., ANÁLISIS, CATALOG. Y PUESTA EN VALOR DE LA ARQUITECTURA MILITAR DEFENSIVA DE LA GUERRA CIVIL ESPAÑOLA EN LA PROVINCIA DE JAÉN: EDUC. PATRIM. Y CONCIENCIA HISTORICA.	IBP		8.000,00		8.000,00	
06.09.01.87.53 - PROY. IEG 2017. INFLUENCIA DE LA ACTIVIDAD FISICA EN LAS ACTITUDES Y COGNICION DE ESCOLARES CON TRANSTORNO DE DEFICIT DE ATENCION E HIPERACTIVIDAD	IBP			-3.954,18	0,00	

-En euros-

CÓDIGO DE GASTO	DESVIACIONES DEL EJERCICIO 2018		DESVIACIONES ACUMULADAS 2018			
	Orgánica	Funcional	POSITIVAS	NEGATIVAS	POSITIVAS	NEGATIVAS
06.09.01.87.54 - PROY. IEG 2017. ANALISIS DE LA PREVALENCIA DE ALTAS CAPACIDADES Y TALENTO EN NIÑOS DE 6 A 12 AÑOS DE LA PROVINCIA DE JAEN Y SU RELACION CON VARIABLES SOCIODEMOGRAFICAS	IBP			-3.146,03	0,00	
06.09.01.87.59 - PROY. EUROPEO. BWF RESEARCH GRANT 2018/2019. "INCIDENCE OF REGULATORY ADJUSTMENT ON THE TRANSITION BETWEEN SCHOOL AND FEDERATED BADMINTON".	IBP		6.536,11		6.536,11	
06.09.01.93.13 - PROY. IEG 2018. ANÁLISIS COMPARADO DE LAS ACTIVIDADES CULTURALES DE LOS MUSEOS DE LA PROVINCIA DE JAÉN PARA EL PERÍODO 2016-2018	IBP		1.000,00		1.000,00	
06.10.02.25.A5 - PROY. IEG 2017. DESAFÍOS Y POSIBILIDADES DE COMPETENCIA DEL OLIVAR TRADICIONAL EN LA PROV JAEN ANTE EL RETO DE LA GLOBALIZ DEL CULTIVO: ANALISIS COMPARAT. EN UN CONTEXTO MEDITERR.	IBP			-5.000,00	0,00	
06.10.02.25.A6 - PROY. IEG 2017. ANALISIS DEL USO DE LAS TICS POR PARTE DEL COOPERATIVISMO DE SEGUNDO GRADO Y LOS GRUPOS EMPRESARIALES DE COMERCIALIZACION DEL SECTOR DEL OLIVAR	IBP			-2.494,52	0,00	
06.10.02.25.A7 - PROY. IEG 2017. ANALISIS ECONOMICO DEL SISTEMA DE GESTION DE TRATAM. DE AGUAS RESIDUALES URBANAS EN LA PROV JAEN Y VALORAC. DE SU CAPACIDAD PARA OBTENER AGUA REGENERADA PARA RIEGO	IBP			-5.000,00	0,00	
06.12.02.65.43 - PROY. MINECO 2016 CONV. 2015 - RETOS. MODELIZACIÓN ESTADISTICA DE MATRICES DE CONFUSIÓN EN LA CALIDAD DE LA IG	IBP			-6.854,41	8.988,00	
06.13.03.05.56 - PROY. MINECO 2016 CONV. 2015 - EXCELENCIA. EL PATRIMONIO HISTÓRICO DE AGUSTÍN BETANCOURT: ESTUDIO INTEGRAL DE LAS APORTACIONES A LA INGENIERÍA CIVIL DESDE LA INGENIERÍA GRÁFICA PARA SU PUESTA EN VALOR	IBP		1672,52		2.033,87	
06.14.05.67.29 - PROY. EXC. 2012 PGC. PROBLEMAS DE DEMARCACIÓN EN MORFOLOGÍA Y SINTAXIS: DICCIONARIO DE UNIDADES Y CONSTRUCCIONES DE DIFÍCIL ADSCRIPCIÓN EN ESPAÑOL	IBP			-6.690,93		-17270,45
06.14.05.67.33 - PROY. MINECO_EXCEL_2017. COSUBORDINACION EN ESPAÑOL	IBP		12532,81		12.532,81	
06.14.05.83.12 - PROY. MINECO_EXCEL_2017. DOCUMENT. TRATAM ARCHIVISTICO DIGITAL Y ESTUDIO LEXICOLG. HCO-LITER Y MUSICOLG DEL PATRIMONIO ORAL DE LA ANDALUCIA ORIENTAL	IBP		8.656,64		8.656,64	
06.15.03.45.83 - PROY. EXC. 2012 PGC. THE EFFECTS OF CONTENT AND LANGUAGE INTEGRATED LEARNING IN MONOLINGUAL COMMUNITIES: A LARGE-SCALE EVALUATION // LOS EFECTOS DEL APRENDIZAJE INTEGRADO DE CONTENIDOS Y LENGUAS EXTRA	IBP			-3.037,24		-53128,88
06.15.03.45.81 - PROY. MINECO_EXCEL_2017. THOMAS MORE Y ESPAÑA (SS. XVI Y XVII): CONSTRUCC IDEOLOGICA Y TEXTUAL.	IBP		24703,75		24.703,75	
06.16.00.38.10 - PROY. EXC. 2012 PGC. PARTICIPACIÓN DE LA UNIVERSIDAD DE JAÉN EN EL CHERENKOV TELESCOPE ARRAY: ASTROFÍSICA DE ALTAS ENERGÍAS	IBP		0,00			-40015,23
06.16.00.38.11 - PROY. MINECO CONV. 2013. EYECCIONES ASTROFISICAS EN PROCESOS DE ALTA ENERGIA NO TERMICOS. TEORIA Y OBSERVACIONES MULTI-LONGITUD DE ONDA.	IBP			-27.510,06	0,00	
06.16.00.38.12 - PROY. MINECO 2017 CONV. 2016 - EXCELENC. ESTUDIO MULTIDISCIPLINAR DE PROCESOS ALTAMENTE ENERGÉTICOS EN EYECCIONES ASTROFÍSICAS: FUENTES GALÁCTICAS MULTI-LONGITUD DE ONDA	IBP			-3.976,69	41.110,60	
06.16.03.85.51 - PROY. CONVENIO ENTRE LA DIPUTACIÓN P. JAÉN Y LA UJA PARA REALIZAR EL PROYECTO "INVESTIGACIÓN SOBRE LOS RIESGOS ASOCIADO A LA INFRAESTRUCTURAS VIARIAS DE LA PROVINCIA DE JAÉN"	IBP		24.825,80		0,00	
06.16.03.85.52 - PROY. MINECO 2015 CONV. 2014 - RETOS DE LA SOCIEDAD: MEJORA DE LAS TECNICAS DE PREDICCIÓN DE LA RADIACION SOLAR EN ESCALAS DE MINUTOS A DIAS	IBP			-42.531,93	16.398,98	
06.16.03.85.57 - PROY. MINECO 2017 CONV. 2016 - EXCELENC. ESTUDIO MEDIANTE SIMULACIÓN DE INTERACCIONES ENTRE NANOGEL/MICROGELES Y OTROS NANO-OBJETOS: BASES FÍSICAS PARA APLICACIONES INDUSTRIALES Y BIOTECNOLÓGICAS	IBP			-5.201,33	1.798,67	
06.16.03.85.77 - PROY. CONVENIO ENTRE LA DIPUTACIÓN P. JAEN Y LA UJA PARA DISEÑO DE UNA HERRAMIENTA GIS DE MAPA DE RIESGOS ASOCIADOS DE INFRAESTRUCTURAS VIARIAS DE LA PROVINCIA DE JAEN	IBP		24.523,08		24523,08	
06.17.01.20.41 - PROY. MINECO 2017 CONV. 2016 - RETOS. DEVOLATILIZACIÓN, RECICLAJE DE CO2 Y BALANCES REDOX ASOCIADOS A LA SUBDUCCIÓN DE SERPENTINITAS: IMPLICACIONES PARA EL CICLO PROFUNDO DEL CARBONO.	IBP		2859,86		5.209,04	
06.17.01.20.42 - PROY. MINECO_RETOS_2017. AVANCES METODOLOGICOS EN EL ESTUDIO DEL PATRIMONIO ARTISTICO. LA PINTURA MURAL EN LA ALHAMBRA COMO EXPRESION ARQUITECTONICA.	IBP		42.767,61		42.767,61	
06.17.02.80.35 - PROY. MINECO 2015 CONV. 2014 - EXCELENCIA: EL APTIENSE DEL PREBETICO: CAMBIOS AMBIENTALES, BIOTICOS Y FACTORES DE CONTROL	IBP			-16.141,17	813,02	
06.17.04.27.19 - PROY. MINECO 2014 CONV. 2013. VULNERABILIDAD DE RECURSOS HÍDRICOS EN ÁREAS MINERAS: ANÁLISIS INTEGRAL PARA LA REMEDIACIÓN, PREDICCIÓN Y GESTIÓN SOSTENIBLE DE FUTUROS ABASTECIMIENTOS	IBP		0,00		0,01	
06.17.04.27.26 - PROY. IEG 2018. AFECCIÓN POR METAL(OID)ES A LAS AGUAS Y SEDIMENTOS DEL EMBALSE DE ABASTECIMIENTO DE EL RUMBLAR (JAÉN)	IBP		6.000,00		6.000,00	
06.17.04.28.01 - PROY. IEG 2018. NUEVAS METODOLOGÍAS PARA LA EXPLORACIÓN, ESTUDIO Y MONITORIZACIÓN DE CAVIDADES EN LA PROVINCIA DE JAÉN	IBP		6.500,00		6.500,00	
06.18.00.75.18 - PROY. MINECO 2016 CONV. 2015 - RETOS. MODELOS DE CIENCIA DE DATOS PARA LA RESOLUCIÓN DE PROBLEMAS COMPLEJOS. APLICACIONES EN BIOMEDICINA, BIOTECNOLÓGIA, ENERGÍAS RENOVABLES Y EMPRESA.	IBP			-21.104,20	48.833,57	
06.18.05.70.86 - PROY. DE LA COMISIÓN EUROPEA FIRST	IBP			-5.000,00	69.691,55	
06.18.05.70.E2 - PROY. EXC. 2012 MOTRIZ. MEJORA DE LA ACCESIBILIDAD A/DE LA INFORMACIÓN MEDIANTE EL USO DE CONTEXTOS E INTERPRETACIONES ADAPTADAS AL USUARIO. APLICACIÓN A LOS DATOS MÉDICOS	IBP			-1.475,54		-51633,54
06.18.05.70.F6 - PROY. MINECO 2015 CONV. 2014 - RETOS DE LA SOCIEDAD: APORTACIONES PARA LAS CIUDADES INTELIGENTES. HACIA UN SIG 3D DEL SUBSUELO	IBP			-2.828,14	42,30	
06.18.05.70.F8 - PROY. MINECO 2016 CONV. 2015 - EXCELENCIA. PROCESOS DE CONSENSO INTELIGENTES PARA LA TOMA DE DECISIONES EN GUPO BAJO INCERTIDUMBRE.	IBP			-5.604,05	22.202,60	
06.18.05.70.F9 - PROY. MINECO 2016 CONV. 2015 - RETOS. AVANCES EN SIMULACIÓN Y MODELADO GEOMÉTRICO DE FRACTURAS ÓSEAS USANDO PATRONES DE FRACTURA BASADOS EN EXPERIMENTACIÓN MECÁNICA.	IBP			-22.308,14	63.248,52	
06.18.05.70.H9 - PROY. MINECO_RETOS_2017. HERRAMIENTA DE INFORMATICA GRAFICA PARA LA GESTION DE DATOS 3D Y 4D. APLICANDO TECNICAS DE RV & RA A INFRAEST. URBANAS Y ARQUEOLOGIA	IBP		65866,97		65.866,97	
06.19.05.05.68 - PROY. CONSOLIDER INGENIO 2010 . GEOCIENCIAS IBERIA ESTUDIOS ...	IBP		0,00		808,43	
06.19.05.05.06 - PROY. MINECO_RETOS_2017. MONITORIZAC. REMOTA DE INFRAESTRUCTURAS HIDRAULICAS MEDIANTE INTERFEROMETRIA RADAR DE SATELITE	IBP		7.935,17		7.935,17	
06.19.05.05.P2 - PROY. IEG 2018. CREACIÓN DE UN MUSEO PALEONTOLÓGICO VIRTUAL DE JAÉN (PALEOV-JAÉN)	IBP		7.000,00		7.000,00	

-En euros-

CÓDIGO DE GASTO	DESVIACIONES DEL EJERCICIO 2018		DESVIACIONES ACUMULADAS 2018			
	Orgánica	Funcional	POSITIVAS	NEGATIVAS	POSITIVAS	NEGATIVAS
06.20.05.35.34 - PROY. EXC. 2010. APLICACION DE LA MICROTURBINA Y EL MOTOR DE GAS EN LA INDUSTRIA OLEICOLA	IBP		0,00			-21841,65
06.20.05.35.48 - PROY. AEI 2017 "ERANET-ARIMNET 2 2017 JOINT CALL FOR TRANSNATIONAL RESEARCH PROPOSAL"	IBP			-1.415,44		-1415,44
06.20.05.35.51 - PROY.MINECO_RETOS_2017. NUEVOS SERVICIOS DE RED PARA MICROREDES RENOVABLES INTELIGENTES. CONTRIBUC. A LA GENERAC. DISTRIBUIDA RESIDENCIAL	IBP		86.310,99		86.310,99	
06.21.05.45.15 - PROY. EXC. 2009 ESTUDIO DE INTEGRIDAD ESTRUCTURAL DE ELEMENTOS MECANICOS MEDIANTE TECNICAS OPTICAS PARA MEDIDA DE TENSIONES Y DEFORMACIONES	IBP		0			-53002,08
06.21.05.45.44 - PROY. MINECO 2017 CONV. 2016 - EXCELENC. EVALUACIÓN NUMÉRICO-EXPERIMENTAL DE LA INFLUENCIA DEL RETARDO INDUCIDO POR PLASTICIDAD EN INTEGRIDAD ESTRUCTURAL DE COMPONENTES MECÁNICOS SOMETIDOS A FATIGA.	IBP			-64.690,72	6.736,07	
06.21.06.00.27 - PROY. EXCEL. 2011 PGC. ESTUDIO DE LA DINAMICA DE LA FORMACIÓN DE GOTAS Y BURBUJAS EN CONFIGURACIONES PLANA Y AXISIMETRICA	IBP		0,00			-43543,94
06.21.06.00.36 - PROY. MINECO 2015 CONV. 2014 - EXCELENCIA: GENERACION DE GOTAS Y BURBUJAS: ANALISIS DE SU DINAMICA COLECTIVA EN PROCESOS NATURALES E INGENIERILES CON APLICACIONES INDUSTRIALES Y MEDIOAMBIENTALES - III	IBP			-41.383,59	20,38	
06.21.06.00.39 - PROY. MINECO 2016 CONV. 2015 - RETOS. MODELOS ESTOCÁSTICOS DE TRANSPORTE DE SEDIMENTO PARA LA RECONSTRUCCIÓN PALEO-HIDRÁULICA DE INUNDACIONES.	IBP		929,08		11.120,08	
06.21.06.00.51 - PROY.MINECO_RETOS_2017. DINAMICA DE INTERFASES COMPLEJAS CON APLICACIONES AL MEDIO AMBIENTE, LA GENERAC. DE ENERGIA Y NUEVOS MATERIALES II	IBP		71179,69		71179,69	
06.21.06.05.23 - PROY.MINECO_RETOS_2017. PERFECCIONAM. AERODINAMICO DE VEHICULOS DE BASE ROMA USANDO SISTEMAS PASIVOS OPTIMOS Y FLEXIBLES	IBP		32.130,90		32.130,90	
06.22.00.65.46 - PROY. MINECO CONV. RETOS - COLABORACIÓN 2015 "NUEVOS MATERIALES PARA EL TRANSPORTE FRIGORIFICO"	IBP			-1.104,73	0,00	
06.22.00.65.56 - PROY.MINECO_RETOS_2017. DESARROLLO Y CARACTERIZAC. DE NUEVOS COMPOSITES GEOPOLIMERICOS BASADOS EN RESIDUOS DE LA INDUSTRIA DEL OLIVAR. HACIA UNA CONSTRUCCION SOSTENIBLE.	IBP		38.245,08		38.245,08	
06.22.05.55.78 - PROY. EXC. 2010. LA BIOMASA DEL OLIVAR COMO FUENTE EJERGETICA Y DE PRODUCTOS QUIMICOS. SUBPROYECTO 1 INSTALACION DE OBTENCION DE ETANOL Y COPRODUCTOS	IBP		0,00			-19597,4
06.22.05.55.80 - PROY. EXC. 2010. MODIFICACION DE EQUIPOS Y OPTIMIZACION DEL PROCESO DE ALMAZARA PARA MEJORAR LOS RENDIMIENTOS GRASOS INDUSTRIALES Y LA CALIDAD DE LOS	IBP		0,00			-41994,43
06.22.05.55.44 - PROY. EXC. 2011 LINEA OLIVAR. MODELO DE OPTIMIZACIÓN DEL PROCESO DE ELABORACIÓN DE ACEITES DE OLIVA PARA LA MEJORA DE SUS CARACTERÍSTICAS ORGANOLÉPTICAS, NUTRICIONALES Y FUNCIONALES	IBP			-19.555,31		-22719,69
06.22.05.55.A8 - PROY. CONV. FUNDACIÓN INNOVARCILLA-UJA: KERAMECO. VALORACIÓN DE RESIDUOS CERÁMICOS PARA UNA CONSTRUCCIÓN SOSTENIBLE Y ENERGÉTICAMENTE EFICIENTE - P11-TEP-7253	IBP		0,00			-229,18
06.22.05.55.B6 - PROY. EUROPEO. BIOASSORT	IBP		0,00			-1474,63
06.22.05.55.C8 - PROY. MINECO 2016 CONV. 2015 - RETOS. SMART MATERIALS FOR SUSTAINABLE CONSTRUCTION	IBP			-11.338,67	82,65	
06.22.07.90.05 - PROY. MINECO 2015 CONV. 2014 - RETOS DE LA SOCIEDAD: DISEÑO Y OPTIMIZACION DE UNA BIREFINERIA SOSTENIBLE BASADA EN BIOMASA DEL OLIVAR Y DE LA INDUSTRIA DEL ACEITE DE OLIVA: ANALISIS TECNOCONOMICO Y	IBP			-18.181,02		-2,78
06.22.07.90.07 - PROY.MINECO_RETOS_2017. AVANCES HACIA UNA BIORREFINERIA FLEXIBLE EN MATERIAS PRIMAS Y PRODUCTOS EN REGIONES CON ALTA DENSIDAD DE BIOMASA AGROINDUSTRIAL..	IBP		67.771,90		67.771,90	
06.23.03.35.28 - PROY. IEG 2018. LA IMAGEN DE JAÉN EN LOS LIBROS DE VIAJEROS ESPAÑOLES Y FRANCESES EN LOS SIGLOS XVII Y XVIII	IBP		4.500,00		4.500,00	
06.25.02.15.27 - PROY. MINECO 2016 CONV. 2015 - RETOS. EVALUACIÓN Y DESARROLLO DE DOS COMPETENCIAS GENÉRICAS EN ESTUDIANTES DE PRIMER AÑO DEL GRADO DE MAESTRO EN EDUCACIÓN PRIMARIA	IBP			-5.332,80	12.293,27	
06.25.02.15.34 - PROY. IEG 2018. ESTUDIO SOBRE PERCEPCIONES HACIA LA RESPUESTA EDUCATIVO AL ALUMNADO EN LAS AULAS HOSPITALARIAS DE LA PROVINCIA DE JAÉN	IBP		5.500,00		5.500,00	
06.25.06.25.25 - PROY. MINECO 2017 CONV. 2016 - EXCELENC. TIMONEL: SISTEMA DE RECOMENDACIÓN (SR) BASADO EN NECESIDADES DE ORIENTACIÓN Y TUTORÍA DE ALUMNADO Y EGRESADOS UNIVERSITARIOS.	IBP		2652,16		8.528,69	
06.26.06.20.04 - PROY. MINECO CONV. 2013. PROCESOS INHIBITORIOS EN EL RECUERDO DE PERSONAS DURANTE EL ENVEJECIMIENTO NORMAL: UN ESTUDIO NEUROCOGNITIVO	IBP			-514,09	0,00	
06.26.06.20.07 - PROY.MINECO_EXCEL_2017. LA MODULAC. DE LA FLEXIBILIDAD COGNITIVA DURANTE EL ENVEJECIMIENTO NORMAL: EL PAPEL DE LOS CAMBIOS HORMONALES	IBP		13500		13.500,00	
06.26.06.80.36 - PROY. MINECO 2012 CONV.2011. PROCESAMIENTO ATENCIONAL DE LAS EMOCIONES DE MIEDO Y ASCO: EXPLORACION DE INDICES AUTONOMICOS, OCULARES, ELECTROENCEFALOGRAFICOS Y SUBJETIVOS.	IBP		0,00		1.292,27	
06.26.06.80.44 - PROY. MINECO 2015 CONV. 2014 - EXCELENCIA: UN ANALISIS CONDUCTUAL Y PSICOFISIOLOGICO DEL ORIGEN DE LOS TRASTORNOS DE ANSIEDAD. ESTUDIO DE LOS PROCESOS DE GENERALIZACION SIMBOLICA DEL MIEDO CONDICIONAD	IBP			-4.621,11	167,56	
06.26.06.80.47 - PROY. MINECO 2016 CONV. 2015 - EXCELENCIA. MARCADORES OBJETIVOS DE DIAGNÓSTICO EN LA FIBROMIALGIA: SUMACIÓN TEMPORAL DEL DOLOR, FLUJO SANGUÍNEO CEREBRAL, VARIABILIDAD DE LA TASA CARDÍACA Y PARÁMETROS	IBP			-2.617,31	3.143,85	
06.26.06.80.51 - PROY. MINECO 2017 CONV. 2016 - RETOS. AVANZANDO EN EL ANÁLISIS DEL IMPACTO DEL PAPEL DE LA EMOCIÓN EXPRESADA FAMILIAR EN POBLACIÓN ADOLESCENTE CON TRASTORNO DE ANSIEDAD SOCIAL.	IBP		3.816,33		4.756,45	
06.26.06.80.81 - PROY.MINECO_EXCEL_2017.ESTUDIO DE LOS COMPONENTES AFECTIVO Y COGNITIVO DEL HUMOR: CORRELATOS AUTONOMICOS, SOMATICOS, CEREBRALES Y SU RELAC CON PROCESOS ATENCIONALES Y ACTIVIDAD VAGAL	IBP		20163,03		20.163,03	
06.26.06.80.A5 - PROY. IEG 2018. EAI-SM: EDUCACIÓN, ADOLESCENTES Y SALUD MENTAL	IBP		5.000,00		5.000,00	
06.26.07.25.06 - PROY. GENETICS OF ANXIETY IN GENETICALLY HETEROGENEOUS N NIH AND IBRED ROMAN RATS. DIFERENCIAL GENE EXPRESION IN TARGET BRAIN AREAS	IBP		0		286,06	
06.26.07.25.09 - PROY. MINECO CONV. 2013. MAÑANA LO DEJO: AUTOMEDICACION EMOCIONAL, CEREBRO Y ADICCION.	IBP			-53,09	1,00	
06.26.07.25.15 - PROY.MINECO_EXCEL_2017. ¿ES LA FRUSTACION UNA PUERTA DE ENTRADA AL CONSUMO DE ALCOHOL Y ANSIOLITICOS?	IBP		17.871,98		17.871,98	
06.26.07.30.16 - PROY. MINECO 2015 CONV. 2014 - EXCELENCIA: UNA APROXIMACION COMPARADA A LAS CONDICIONES Y CONTENIDOS DEL CONTROL CONTEXTUAL DEL APRENDIZAJE	IBP			-24.538,03	306,62	

-En euros-

CÓDIGO DE GASTO	DESVIACIONES DEL EJERCICIO 2018		DESVIACIONES ACUMULADAS 2018			
	Orgánica	Funcional	POSITIVAS	NEGATIVAS	POSITIVAS	NEGATIVAS
06.26.07.35.15 - PROY. MINECO 2016 CONV. 2015 - EXCELENCIA. CONTROL PROACTIVO Y REACTIVO SOBRE LA INTERFERENCIA EN MEMORIA. EFECTOS DEL ENTRENAMIENTO Y LA NEURO-MODULACION MEDIANTE TDCS		IBP	2.088,82		1.467,21	
06.26.07.35.18 - PROY. MINECO 2017 CONV. 2016 - EXCELENC. DIFERENCIAS EN LA ACTUALIZACIÓN EN LA MEMORIA DE TRABAJO RELACIONADAS CON LA EDAD Y CON DIFICULTADES DE APRENDIZAJE		IBP	269,23		3.324,77	
06.26.07.40.32 - PROY. MINECO 2016 CONV. 2015 - RETOS. VIOLENCIA FILIO-ARENTAL: UN PROBLEMA SOCIAL EMERGENTE. ESTUDIO DE PREVALENCIA Y FACTORES PSICOSOCIALES IMPLICADOS		IBP		-5.634,13	9.343,13	
06.26.07.40.33 - PROY. MINECO 2016 CONV. 2015 - RETOS. PROPUESTA DE UN MODELO DE RELACIÓN ENTRE INTELIGENCIA EMOCIONAL Y LIDERAZGO TRANSFORMACIONAL Y SU IMPACTO EN RESULTADOS DEL TRABAJO.		IBP		-5.950,42	8.677,01	
06.26.07.40.40 - PROY. IEG 2018. DISEÑO Y VALIDACIÓN DE UN VIDEO-TEST DE INTELIGENCIA EMOCIONAL PARA DOCENTES (VITIED): MEJORANDO LA CALIDAD DE LA ENSEÑANZA DE JAÉN Y SU PROVINCIA.		IBP	6.500,00		6.500,00	
06.26.07.40.41 - PROY. IEG 2018. PADRES MALTRATADOS POR SUS HIJOS: UN ESTUDIO DESDE LA PERSPECTIVA DE LA VÍCTIMA		IBP	4.000,00		4.000,00	
06.26.08.13.50 - PROY. EUROPEO 2015 AYUDA ERASMUS + MODALIDAD KA2: "DÉVELOPPER UN RÉFÉRENTIEL DE COMPÉTENCES ET DES MODULES DE FORMATION FAVORISANT L'INCLUSION DES MIGRANTS VERS L'EUROPE"		IBP		-1.743,92	2.311,31	
06.26.08.13.57 - PROY. CONVENIO DONACIÓN FUNDACIÓN LA CAIXA Y LA UJA PARA PROY. INVEST.: "DISCAPACIDAD Y FOTOGRAFÍA. EDUCANDO EN LA CREATIVIDAD DESDE LA ACCESIBILIDAD UNIVERSAL Y EL DISEÑO PARA TODAS LAS PERSONAS"		IBP	0,00		1.986,20	
06.26.08.13.62 - PROY. IEG 2017. PROYECTO ENVEJECER EN JAEN. PROYECTO DE VALID., DISEÑO Y APLICACIÓN DE UN ÍNDICE DE ENVEJECIMIENTO ACTIVO ADAPTADO AL CONTEXTO DE LA PROVINCIA DE JAÉN		IBP		-5.327,03	0,00	
06.26.08.13.63 - PROY. IEG 2017. DEBATES ÉTICOS Y DE GÉNERO EN LA GESTIÓN DE LO SOCIAL EN EL CONTEXTO DE JAÉN		IBP		-5.500,00	0,00	
06.26.08.13.65 - PROY. EUROPEO: CONVOCATORIA 2016 ACTION GRANTS 2016: VICTIMS OF GENDER-BASED VIOLENCE AND EARLY PREVENTION		IBP	70380,02		70.380,02	
06.26.08.13.74 - PROY. IEG 2018. ENVEJECER EN JAÉN II: ANÁLISIS DE NECESIDADES SOCIALES DE LOS ADULTOS (FUTUROS MAYORES) DE LA PROVINCIA DE JAÉN		IBP	8.500,00		8.500,00	
06.26.08.13.75 - PROY. IEG 2018. ¿VOCES SILENCIADAS, FAMILIAS OLVIDADAS?. ESTUDIO DESCRIPTIVO DE LAS FAMILIAS EXTENSAS ACOGEDORAS EN LA PROVINCIA DE JAÉN		IBP	5500		5.500,00	
06.27.07.50.34 - PROY. EXC. 2007 SENSORES ESPECTROSCÓPICOS EN FLUJO		IBP	0,00			-16569,77
06.27.07.50.37 - PROY. CONVENIO UGRA. CUALIF. Y CONTROL ANALÍTICO ACEITE OLIVA ALI		IBP	0		3.209,79	
06.27.07.50.73 - PROY. EXC. 2012 PGC. DETECCIÓN DE EXPLOSIVOS Y NARCÓTICOS EN SUPERFICIES MEDIANTE ESPECTROMETRÍA DE MASAS DIRECTA CON FUENTES DE IONIZACIÓN CON PLASMA DE BAJA TEMPERATURA Y LÁSER		IBP	0,00			-105594,55
06.27.07.50.76 - PROY. MINECO 2014 CONV. 2013. LOS REVESTIMIENTOS DECORATIVOS EN LA ARQUITECTURA HISPANOMUSULMANA: LA ALHAMBRA. CARACTERIZACIÓN Y CONSERVACIÓN		IBP		-6.811,66	2.958,24	
06.27.07.50.87 - PROY. PAI 2014-2015 ACCIÓN 7: ESTUDIO ARQUEOMÉTRICO DE SARCÓFAGOS Y AJUALES FUNERARIOS DE LA NECRÓPOLIS DE QUBBET EL HAWA (ASUÁN, EGIPTO)		IBP		-721,11	0,00	
06.27.07.50.88 - PROY. MINECO 2016 CONV. 2015 - EXCELENCIA. NUEVAS APROXIMACIONES EXPERIMENTALES A LA SOLUCIÓN DE LAS LIMITACIONES ACTUALES DE LA CROMATOGRFÍA DE LÍQUIDOS/ ESPECTROMETRÍA DE MASAS (LC-MS) EN ANÁLISIS		IBP		-7.989,76	1,83	
06.27.07.50.91 - PROY. MINECO 2017 CONV. 2016 - RETOS. ÚLTIMA GENERACIÓN DE SENSORES LUMINISCENTES MULTICANALIZADOS APLICADOS AL ANÁLISIS DE CONTAMINANTES EN ALIMENTOS.		IBP		-17.361,07	40.939,65	
06.27.07.50.A5 - PROY. IEG 2018. ESTUDIO NO INVASIVO DE RESTOS PICTÓRICOS DE LA ERMITA DE CONSOLACIÓN DE TORREDONJIMENO (JAÉN)		IBP	4.000,00		4.000,00	
06.27.07.55.27 - PROY. IEG 2018. CARACTERIZACIÓN MOLECULAR DE LOS EFECTOS DE LA OLEUROPEÍNA AGLICONA, COMPONENTE DEL ACEITE DE OLIVA, EN MODELOS DE LA ENFERMEDAD DE PARKINSON		IBP	4.500,00		4.500,00	
06.28.07.65.39 - PROY. CONV. UGRA. NANOPARTÍCULAS METÁLICAS EN NANOTUBOS DE CARBONO Y NEGROS DE CARBÓN. USO DE LOS POLÍMEROS ORGÁNICOS HIPERRAMIFICADOS PARA SU ORDENACIÓN		IBP	0		984,37	
06.28.07.65.47 - PROY. MINECO 2015 CONV. 2014 - RETOS DE LA SOCIEDAD: PREPARACIÓN DE MATERIALES BASADOS EN GRAFENO FUNCIONALIZADO CON ESPECIES METÁLICAS PARA APLICACIONES FOTOCATALÍTICAS		IBP		-29.001,96	1,93	
06.28.07.65.49 - PROY. MINECO - RETOS CONV. 2015 - CONVENIO UJA Y UJA: "EFECTO MULTIESCALAR DE LOS COMPUESTOS MÉDICO VETERINARIOS DEL GANADO EN LA DIVERSIDAD Y ESTADO DE SALUD DE LOS COLEÓPTEROS COPRÓFAGOS: DESDE EL IN		IBP	1.987,84		2.031,21	
06.30.00.27.17 - PROY. ISCIII C. 2015 ESTRATEGIA EN SALUD 13/16 - DESARROLLO DE UN SIST. DE DIAGNÓSTICO DE PACIENTES CON ADENOCARCINOMA DE PÁNCREAS BASADO EN RESULTADOS CLÍNICOS PREVIOS EXPRESIÓN GÉNICA DIFERENCIAL SAN		IBP	0		338,49	
06.30.04.10.23 - PROY. ISCIII 2013. DETECCIÓN PRECOZ DEL DAÑO RENAL Y DE LA FIBROSIS INTERSTICIAL EN MODELOS EXPERIMENTALES DE HIPERTENSIÓN Y DIABETES		IBP	0		81,15	
06.30.05.66.18 - PROY. IEG 2018. EFECTO DEL CONSUMO DE AOVE CON RESPECTO A OTRAS GRASAS VEG EN LA PREVENCIÓN DE CÁNCER DE COLÓN MEDIANTE EL CONTROL DE LAS POBLACIONES BACTERIANAS PROTUMORALES		IBP	5.000,00		5.000,00	
06.30.06.15.11 - PROY. ISCIII CONV. 2014. PREDIMED+DM: EFECTO DE UNA DIETA MEDITERRÁNEA HIPOCALÓRICA Y PROMOCIÓN DE LA ACTIVIDAD FÍSICA EN PREVENCIÓN DE DIABETES TIPO 2 EN PERSONAS CON SÍNDROME METABÓLICO		IBP		-39,04	15.610,87	
06.30.06.15.13 - PROY. ISCIII CONV 2017. EFECTO DE UNA PERDIDA DE PESO CON DIETA MEDITERRÁNEA HIPOCALÓRICA Y PROMOCIÓN DE LA ACTIVIDAD FÍSICA EN LA PREVENCIÓN PRIMARIA CARDIOVASCULAR. ESTUDIO PREDIMED-PLUS		IBP	36469,31		36.469,31	
06.30.06.30.39 - PROY. MICINN 2009. VALORACIÓN DE LOS EFECTOS PROMOVIDOS POR LA AD. CONJUNTA DE PROBIÓTICOS Y DE DIETAS LIPÍDICAS EN LA DEFENSA DEL HOPEDADOR UTILIZANDO		IBP	0,00		1.028,46	
06.30.06.30.57 - PROY. MINECO CONV. 2013. ESTUDIO GENÓMICO Y PROTEÓMICO DE UNA CEPA PROBIÓTICA DE LACTOBACILLUS PENTOSUS AISLADA DE ACEITUNAS ALORÉÑA FERMENTADAS.		IBP	0,00		0,05	
06.30.06.30.74 - PROY. MINECO 2017 CONV. 2016 - RETOS. BIODIVERSIDAD BACTERIANA Y RESISTENCIA A AGENTES ANTIMICROBIANOS EN ALIMENTOS VEGETALES TRATADOS POR ALTA PRESIÓN HIDROSTÁTICA.		IBP		-34.023,29	37.338,95	
06.31.00.33.15 - PROY. EXCEL. 2011 MOTRICES - INNOVACIONES TÉCNICAS APLICADAS AL CONOCIMIENTO Y PUESTA EN VALOR DE GIRIBAILA		IBP		-66.160,42		-5542,15
06.31.00.33.18 - PROY. EXC. 2012 PGC. ILITURGI: CONFLICTO, CULTO Y TERRITORIO		IBP		-4.967,10		-84731,54

-En euros-

CÓDIGO DE GASTO	DESVIACIONES DEL EJERCICIO 2018		DESVIACIONES ACUMULADAS 2018			
	Orgánica	Funcional	POSITIVAS	NEGATIVAS	POSITIVAS	NEGATIVAS
06.31.00.33.19 - PROY. MINECO 2015 CONV. 2014 - JOVENES INVESTIGADORES: 3D Y SIG PARA LA INTERPRETACIÓN Y DIFUSIÓN DE UN ACONTECIMIENTO HISTÓRICO-ARQUEOLÓGICO: LA BATALLA DE BAÉCULA EN EL CAMINO DE ANIBAL	IBP		0,00		42,70	
06.31.04.65.33 - PROY. IEG 2016. LA DIRECCIÓN GENERAL DE REGIONES DEVASTADAS Y SU ACTUACIÓN EN EL PROVINCIA DE JAÉN	IBP		0,00		0,02	
06.31.04.65.35 - PROY. IEG 2018. FUENTES AUDIOVISUALES PARA EL CONOCIMIENTO Y LA DIFUSIÓN DE LA CULTURA DEL OLIVAR Y EL ACEITE DE OLIVA EN LA PROVINCIA DE JAÉN	IBP		5500		5.500,00	
06.31.04.85.42 - PROY.MINECO_EXCEL_2017. LA FORMACIÓN DE LA SOCIEDAD ANDALUSÍ (S. VIII-X). LOS DATOS DOCUMENTALES Y LAS EVIDENCIAS MATERIALES..	IBP		23.800,00		23.800,00	
06.31.06.95.36 - PROY. EXCEL. 2011 PGC. PROYECTO ARQUIBERLAB.APROXIMACIÓN ARQUEOMÉTRICA A LA CULTURA DE LOS IBEROS: DEL LABORATORIO A LA REPRESENTACIÓN 3D	IBP		0,00			-60226,31
06.31.06.95.37 - PROY. EXC. 2012 MOTRIZ. GENDAR	IBP			-14.552,39		-94733,23
06.32.00.10.22 - PROY. EXC. 2012 PGC. CARACTERIZACIÓN Y PERSPECTIVAS DEL MONOCULTIVO OLIVARERO GIENNENSE: CONFORMACIÓN ESPACIO-TEMPORAL, DIVERSIDAD PAISAJÍSTICO-AGRONÓMICA Y DINÁMICAS TERRITORIALES INMEDIATAS	IBP			-1.633,28		-23.979,91
06.32.00.10.24 - PROY. IEG 2016. CARTOGRAFÍA DE LOS USOS DEL SUELO EN LA PROVINCIA DE JAÉN A FINALES DEL SIGLO XIX: PATRONES DE LOCALIZACIÓN Y DIVERSIDAD AGRONÓMICO-PAISAJÍSTICA DEL CULTIVO OLIVARERO	IBP		0		3,56	
06.32.04.30.04 - PROY. IEG 2018. PERSPECTIVAS DE FUTURO DE LA DEHESA GIENNENSE	IBP		4000		4.000,00	
06.32.04.45.15 - PROY. MINECO CONV. 2013. EXCAVACIÓN, ESTUDIO HISTORICO Y CONSERVACION DE LAS TUMBAS DE LOS GOBERNADORES DEL REINO MEDIO DE LA NECROPOLIS DE QUBBET EL-HAWA (ASUAN, EGIPTO).	IBP		0,00		3.616,07	
06.32.04.45.23 - PROY. MINECO 2017 CONV. 2016 - EXCELENC. EXCAVACIÓN,ESTUDIO HISTÓRICO Y CONSERVACIÓN DE LAS TUMBAS DEL REINO MEDIO DE LA NECRÓPOLIS DE QUBBET EL-HAWA (ASUÁN, EGIPTO)	IBP			-52.367,38	40.882,73	
06.32.04.45.29 - PROY.CONV. FUNDACION PALARQ. PARA INCENTIVAR LA INVESTIGACION Y EL MECENAZGO PROYECTO QUBBET EL-HAWA	IBP		2,63		2,63	
06.32.04.45.30 - PROY.CONV.FUNDACION GASELEC. PROY. INVESTIG. E INTERV.ARQUEOLOGICA EN EGIPTO "QUBBET EL-HAWA"	IBP		15,41		15,41	
06.32.04.50.17 - PROY. MINECO 2012 CONV.2011. MERCADOS LABORALES,CONDICIONES DE VIDA Y MOVILIDAD SOCIAL: LA ANDALUCIA URBANA (1880-1945)	IBP		0		21,73	
06.32.04.50.18 - PROY. MINECO 2012 CONV.2011. REPUBLICANISMO, MOVILIZACION POPULAR Y GESTACION DE UNA CULTURA POLITICA DEMOCRATICA EN ANDALUCIA EN EL PRIMER TERCIO DEL SIGLO XX	IBP		0,00		930,93	
06.32.04.90.12 - PROY. MINECO 2016 CONV. 2015 - EXCELENCIA. FUNDACIONES DE NUEVAS POBLACIONES EN ESPACIOS COMPLEJOS DE LA MONARQUÍA HISPÁNICA. CASTILLA Y ARAGON EN COMPARACIÓN (1693-1802)	IBP			-6.738,33	16.018,41	
06.33.05.20.30 - PROY. EXC. 2010. MODELADO Y OPTIMIZACION DEL PROCESO DE ELABORACION DE ACEITE DE OLIVA VIRGEN DESDE EL PUNTO DE VISTA... PROYECTO II	IBP		0,00			-35044,87
06.33.05.20.55 - PROY. MINETUR. OLIVESENS: DESARROLLO DE UN SISTEMA PARA LA MONITORIZACIÓN EN TIEMPO REAL DEL PROCESO DE ELABORACIÓN DE ACEITE DE OLIVA.	IBP		0,00		10.470,44	
06.33.05.20.60 - PROY. MINECO 2017 CONV. 2016 - RETOS. DESARROLLO DE TÉC. AVANZADAS MEDICIÓN Y CONTROL DEL PROCESO PRODUCTIVO DE ACEITE DE OLIVA VIRGEN PARA SU OPT. ATENDIENDO A CRITERIOS DE PERCEPCIÓN Y DE SALUD.	IBP			-48.687,60	2.101,22	
06.33.07.85.62 - PROY. EXC. 2009 ANALISIS Y CARACTERIZACIÓN DE UN SISTEMA FOTOVOLTAICO DE CONCENTRACIÓN A SOL REAL. COMPARATIVA CON OTRAS TECNOLOGIAS FOTOVOLTAICAS	IBP		0			-37310,25
06.33.07.85.83 - PROY. INPACTO 2011. SIGMAPLANTAS. LA INNOVACION DE LAS PLANTAS Y MODELOS DE SISTEMAS DE CONCENTRACION FOTOVOLTAICA EN ESPAÑA	IBP		0,00		20.069,23	
06.33.07.85.A1 - PROY. MINECO 2014 CONV. 2013. NUEVOS CONCEPTOS BASADOS EN TECNOLOGÍA DE CONCENTRACIÓN FOTOVOLTAICA: DESARROLLO DE SISTEMAS DE MUY ALTA CONCENTRACIÓN FOTOVOLTAICA	IBP			-224,59	43,06	
06.33.07.85.B2 - PROY. FUNDAC. IBERDROLA 2018: "SISTEMA PARA LA DESINFECCION DE AGUA Y PRODUCC. ELECTRICIDAD BASADO EN ENERGÍA SOLAR PARA PAISES EN DSULO O SIT. EMERGENCIA	IBP		7.569,48		7.569,48	
06.34.08.00.79 - PROY. EXC. 2010. INVEST. Y DESARROLLO DE TECNICAS DE ANALISIS Y CLASIFICACION DE SEÑALES PARA EL DISEÑO SIST. INTELIGENTE ...CONTENIDOS AUDIOVISUALES	IBP		0,00			-35392,82
06.34.08.00.83 - PROY. EXCEL. 2011 PGC. DESARROLLO Y VALIDACIÓN DE UN MODELO COMPUTACIONAL EFICIENTE DE ESPACIOS ACUSTICOS BASADO EN PROCESOS DE DIFUSION ACUSTICA	IBP		0		73.792,44	
06.34.08.00.84 - PROY. EXCEL. 2011 MOTRICES - EVALUACION, CARACTERIZACION Y MODELIZACION DE PRODUCTOS PETREOS MEDIANTE ENSAYOS NO DESTRUCTIVOS Y TRATAMIENTO E INFORMACION MULTIMODAL	IBP			-3.733,30	0,00	
06.34.08.00.88 - PROY. MINECO 2016 CONV. 2015 - RETOS. INTERACCIONES AUDIO-VISUALES PARA ROBOTS IN SMART HOMES	IBP			-29.362,12	708,09	
06.34.08.00.89 - PROY. MINECO 2016 CONV. 2015 - RETOS. SMART SOUND PROCESSING FOR THE DIGITAL LIVING. INTERACTIVE MUSIC.	IBP			-58.346,15	79,70	
06.35.02.55.57 - PROY. EUROPEO "NURSUS TOOLKIT: A TEACHING AND LEARNING RESOURCE FOR SUSTAINABILITY IN NURSING"	IBP		11131,17		59,15	
06.36.00.95.36 - PROY. EXC. 2010. ESTRATEGIAS DE MEJORA DE LA COMERCIALIZACION DE LOS ACEITES DE OLIVA	IBP		0,00			-17503,06
06.36.00.95.42 - PROY. COMISIÓN EUROPEA - OLIVE ALIVE: TOWARDS THE DESIGN AND CERTIFICATION OF BIODIVERSITY FRIENDLY OLIVE GROVES	IBP		71.111,44		94.427,23	
06.36.00.95.46 - PROY.IEG 2017. ANALISIS DE LA DEMANDA Y PERSPECTIVAS DEL OLEOTURISMO EN LA PROVINCIA DE JAEN	IBP			-3.742,49	0,00	
06.36.00.95.49 - PROY. IEG 2018. LA OLEICULTURA ECOLÓGICA EN LA PROVINCIA DE JAÉN: FACTORES INHIBIDORES DE SU DESARROLLO Y EFICACIA DE LAS POLÍTICAS PÚBLICAS DE DESARROLLO SOSTENIBLE	IBP		6.500,00		6.500,00	
06.36.00.95.50 - PROY. IEG 2018. ECO-INNOVACIÓN EN EL SECTOR PRODUCTOR DE ACEITE DE OLIVA: ANÁLISIS DE LA IMPLEMENTACIÓN DE SISTEMAS DE GESTIÓN AMBIENTAL	IBP		5.000,00		5.000,00	
06.36.06.50.89 - PROY. MINECO 2016 CONV. 2015 - EXCELENCIA. GESTIÓN FLEXIBLE DE LA CADENA DE SUMINISTRO: CARACTERIZACIÓN, CONFIGURACIÓN Y EVALUACIÓN	IBP			-7.983,60	8.713,98	
06.36.06.50.A8 - PROY. IEG 2018. DESARROLLO Y CONSOLIDACIÓN DE LA PROVINCIA DE JAÉN COMO SMART LAND (TERRITORIO INTELIGENTE)	IBP		4.000,00		4.000,00	
06.36.07.75.18 - PROY. MINECO 2016 CONV. 2015 - RETOS. PERFILES, ENTORNOS E IDENTIDADES DE LA SOCIABILIDAD QUE VIENE: GEOSOCIOLOGÍA DEL HOGAR UNIPERSONAL EN ESPAÑA	IBP		169,08		19.687,08	

-En euros-

CÓDIGO DE GASTO		DESVIACIONES DEL EJERCICIO 2018		DESVIACIONES ACUMULADAS 2018	
Orgánica	Funcional	POSITIVAS	NEGATIVAS	POSITIVAS	NEGATIVAS
06.38.00.70.13 - PROY. EXCEL. 2011 PGC. POLITICAS TERRITORIALES Y PROCESOS DE COLONIZACION/DESCOLONIZACION EN EL SAHARA OCCIDENTAL: ACTORES E INTERESES	IBP	0,00			-9036,87
06.38.01.40.74 - PROY. IAPRL 2018. LA SOCIEDAD DIGITAL Y LAS NUEVAS FORMAS DE TRABAJO: RETOS PARA LA SALUD	IBP	17.625,00		17.625,00	
06.38.01.65.61 - PROY. IEG 2017. RETOS DE LA COMERCIALIZACION EFICIENTE DE LOS ACEITES DE OLIVA: CORRECTO ETIQUETADO Y APROV. DE LAS VENTAJAS ASOCIADAS A UNA WEB SITE	IBP		-4.802,00	0,00	
06.39.01.25.21 - PROY. MINECO 2017 CONV. 2016 - RETOS. LAS ENTIDADES LOCALES, SUS RELACIONES Y COMPETENCIAS. REALIDAD, EFECTOS Y CONSECUENCIAS DE LA RACIONALIZACIÓN Y SOSTENIBILIDAD FINANCIERA EN ANDALUCÍA.	IBP	113,48		2.513,48	
06.39.01.25.22 - PROY. MINECO 2016 CONV. 2017 - RETOS. LAS ENTIDADES LOCALES, RELACIONES Y COMPETENCIAS, REALIDAD, EFECTOS Y CONSECUENCIAS DE RACIONALIZACIÓN Y SOSTENIBILIDAD FINANCIERA EN CLAVE NACIONAL Y EUROPEA.	IBP	7599,4		11294,63	
06.39.01.35.D6 - PROY. IEG 2018. FENOMENOLOGÍA DE GÉNERO Y SU PROBLEMÁTICA EN LA PROVINCIA DE JAÉN: EVALUACIÓN JURÍDICA DE SU IMPACTO	IBP	3500		3.500,00	
06.40.01.60.42 - PROY. IEG 2016. PATRIMONIO INMATERIAL DE LA PROVINCIA DE JAÉN COMO EXPRESIÓN CULTURAL: ESTRATEGIA PARA SU PROTECCIÓN, RECONOCIMIENTO Y PROMOCIÓN	IBP	0,00		0,15	
06.40.01.60.43 - PROY. IEG 2017. MEMORIA HISTORICA EN JAEN Y SU PROVINCIA: BALANCE DE LA REPARACION JURIDICA DE LAS VICTIMAS	IBP		-4.000,00	0,00	
06.40.01.60.48 - PROY. IEG 2018. PROTECCIÓN DE DERECHOS HUMANOS ANTE LOS RETOS DEL CIBERESPACIO Y LAS NUEVAS TECNOLOGÍAS EN JAÉN Y SU PROVINCIA	IBP	500,00		500,00	
0603005023 - PROY. EXC. CT51614 DESARROLLO CARDIOVASCULAR Y TERAP. CELULAR	IBP	0,00			-3332,42
0603005030 - PROY. EXC. 08 PAPEL DE PITX2 EN MIOGENESIS Y REGENER. CELULAR	IBP	0,00			-35144,63
0603005036 - PROY. EXC. 2009 MODELO CELULAR IN VITRO PARA EL ANALISIS DE CAPACIDAD INMUNOTOXICA DE LOS FRAGMENTOS PECTIDI	IBP	0,00			-43780,24
0603005039 - PROY. EXC. 2010 ANALISIS DE LA INTERACCION MICRORNA MRNA MEDIADA PITX2	IBP	0,00			-32.282,79
0603005044 - PROY. EXC. 2010. FIBROMIALGIA ESTRES OXIDATIVO. INFLUENCIA DEL ACEITE DE OLIVA	IBP	0			-48.393,74
0603005048 - PROY. EXCEL. 2011 PGC. MICRORNAs REGULADOS POR PITX2 COMO NUEVAS HERRAMIENTAS GENÉTICAS EN EL CONTROL DE LA	IBP	0,00			-65.902,55
0603042028 - PROY. EXC. 2007 ALTERACIONES DESARR. TESTICULAR SINDROME DOWN	IBP	0			-15665,63
0603042044 - PROY. EXC. 2010 ELEMENTOS MARINER EN EL GENOMA DE HORMIGAS HORMICIDAE. POSIBLES APLICACIONES BIOTECNOLOGICAS	IBP	0,00			-26364,04
0603042045 - PROY. EXC. 2010. ESTUDIO TRANSCRIPTOMICO DIRIGIDO AL DESARROLLO DE UN KIT DIAGNOSTICO PARA DETECCION PRECOZ	IBP	0,00			-51673,54
0609063503 - PROY. EXCEL. 2011 PGC LA MUSICA POLICORAL EN LAS CATEDRALES ANDALUZAS DURANTE EL SIGO XVIII. RECUPERACION, E	IBP	0,00			-17071,82
0613030546 - PROY. EXC. 2012 MOTRIZ. DISEÑO DE UN SOFTWARE VERTICAL PARA LA INTEGRACIÓN DE LAS OPERACIONES DE ANÁLISIS AU	IBP	0,00			-90680,22
0614057502 - PROY. EXC. 2007 TERMINOLOGIA DEL ACEITE DE OLIVA Y COMERCIO	IBP	0			-48834
0615034550 - PROY. EXC. 08 DE BOCA EN BOCA COMIDA Y TRANSCULTURACIÓN LITER	IBP	0			-40498,3
0616003808 - PROY. EXC. 2009 CONTRIBUCION ANDALUZA A LA ASTROFISICA DE ALTAS ENERGIAS. EL PROYECTO AL JAYYANI DE ASTROFIS	IBP	0,00			-26876,04
0616038518 - PROY. EXC. 2007 EVOLUCION RECURSOS EOLICOS Y SOLARES ANDALUCIA	IBP	0,00			-16449,5
0617028021 - PROY. EXC. 2010. CALIDAD AMBIENTAL EN REGIONES MINERAS ABANDONADAS ANDALUZAS. IDENTIFICACION DE RIESGOS Y CA	IBP	0			-34229,03
0617028025 - PROY. EXCEL. 2011 PGC. CARACTERIZACIÓN DE CAMBIOS PALEOAMBIENTALES LIGADOS A EVENTOS ANÓXICOS DEL JURÁSICO I	IBP	0,00			-12444,06
0618007508 - PROY. EXC. 08 NUEVAS TENDENCIAS DISEÑO EVOLUTIVO SIST. DIFUSOS	IBP	0,00			-18628,16
0618057042 - PROY. EXC. TIC1403 ADAPTACION ALGORITMOS GEOMETRICOS GPU	IBP	0,00			-3224,86
0618057054 - PROY. EXC. 2007 GESTION DE INFORMACION URBANA TRIDIMENSIONAL	IBP	0,00			-17827,51
0618057073 - PROY. EXC. 08 MODELOS Y SIT. DE SOPORTE A LA DECISION EN CONTEXTO HETEROGENOS	IBP	0,00			-14600,74
0618057078 - PROY. EXC. 08 GEOASIS SIST. INTELIGENTE DE INFORMACION TURISTICA	IBP	0,00			-16947,78
0618057087 - PROY. MICINN 2009. INFORMACION LINGUISTICA EN PROCESOS DE ANALISIS DE DECISION. MODELO DE PREFERENCIAS Y APL	IBP	0,00			-371,15
0618057081 - PROY. EXC. 2010 PLATAFORMA SOFTWARE AVANZADA PARA EL CALCULO DE LA DIMENSION FRACTAL 3D DEL CEREBRO EN IMAGEN	IBP	0			-11184,2
0618057082 - PROY. EXC. 2010. DESARROLLO DE SISTEMAS INSTRUMENTALES DE ANALISIS Y MODELIZACION MEDIANTE LOGICA DIFUSA APL	IBP	0,00			-14212,37
0618057083 - PROY. EXC. 2010. VALORES AÑADIDOS EN LOS PROCESOS DE COMERCIALIZACION DE ACEITE DE OLIVA	IBP	0,00			-9913,92
06190505C6 - PROY. SUBPROG. AVANZA I D CONV. 2009 SIGA. DESARROLLO E IMPLEMENTACION DE UNS SIST. DE INFORMACION GEOGRAFI	IBP	0			-77086,81
06190505F1 - PROY. MIMESIS 2010 SOFTWARE PARA LA CREACION DE ESPACIOS VIRTUALES DIGITALES APLICABLES A VIDEO JUEGOS Y OTR	IBP	0,00			-19365,84
06190505G4 - PROY. EXC. 2010. INTEGRACION DE SENSORES Y TECN. GEOMATICAS PARA ANALISIS MULTIES CALAR Y MULTITEMPORAL DE	IBP	0,00			-16668,74
0621059012 - PROY. EXC. 2010. MODELADO Y CONTROL DE SECADERO ROTATIVO DE URUJO	IBP	0			-426,52
0621060008 - PROY. EXC. 2007 ESTUDIO ESTABILIDAD Y CONTROL ESTELA CUERPOS	IBP	0,00			-1842,71
0621060019 - PROY. EXC. 2010 CONTROL DE LA ESTELA TURBULENDA DE CUERPOS ESBELTOS	IBP	0,00			-37101,64
0622055579 - PROY. EXC. 2010. PRODUCCION DE BIOCOMBUSTIBLES UTILIZANDO HUESO DE ACEITUNA Y RESIDUO DE LA PODA	IBP	0,00			-32370,3
06220555A5 - PROY. EXC. 2012 MOTRIZ. ECO-RUJO. VALORIZACIÓN INTEGRAL CON APROVECHAMIENTO ENERGÉTICO DEL RESIDUO DE LA FAB	IBP	0,00			-81812,89
0627075031 - PROY. EXC. FQM1463 IDENTIFICACION COMPUESTOS INTERES BIOLÓGICO	IBP	0			-3428,26
0627075033 - PROY. EXC. 2007 IMPLEMENT. ESTRATEGIAS ESPECTROMETRIA DE MAS	IBP	0,00			-15804,59
0627075055 - PROY. EXC. 2010. DESARROLLO Y APLICACION DE NUEVAS TECNOLOGIAS PARA LA DETECCION Y ELIMINACION DE RESIDUOS D	IBP	0			-25016,43
0627075056 - PROY. EXC. 2010. MODELADO Y OPTIMIZACION DEL PROCESO DE ELABORACION DEL ACEITE DE OLIVA VIRGEN DESDE EL PUNTO	IBP	0,00			-23681,98
0627075512 - PROY. EXC. TEP1362 OBTENCION COLORANTES A PARTIR MICROALGAS	IBP	0,00			-3395,88
0627075513 - PROY. EXC. 08 AVANZ. CONOCIMIENTO PROPIEDADES DE BIOMOLECULAS	IBP	0,00			-36828,15
0628076013 - PROY. EXC. FQM1585 PREPARACION Y CARACT. MATERIALES CARBONOSOS	IBP	0			-2727,49
0630041014 - PROY. EXC. 2007 ALZHEIMER STOP	IBP	0,00			-12823,96
0630041020 - PROY. EXC. 2009 APLICACION DE LOS COMPONENTES ANTIOXIDANTES DEL ACEITE DE OLIVA VIRGEN COMO ADITIVOS ALIMENT	IBP	0			-48972,41
0630056614 - PROY. EXC. 2010. CARACTERIZACION DE LAS PROPIEDADES BIOSALUDABLES DE LOS PRINCIPALES COMPONENTES MINORITARIO	IBP	0,00			-36870,72

-En euros-

CÓDIGO DE GASTO	DESVIACIONES DEL EJERCICIO 2018		DESVIACIONES ACUMULADAS 2018			
	Orgánica	Funcional	POSITIVAS	NEGATIVAS	POSITIVAS	NEGATIVAS
0630063034 - PROY.EXC.08 INCIDENCIA DE LA RESISTENCIA DE BIOCIDAS EN BACT		IBP	0,00			-48485,06
0630063035 - PROY.EXC.08 ANALISIS EFECTO PROTECTOR ACEITE OLIVA VIRGEN EXTRA ECOLOGICO		IBP	0			-30351,12
0630063043 - PROY. EXC. 2010. ESTUDIO DE LA INFLUENCIA DEL ACEITE DE OLIVA SOBRE LA MICROBIOTICA DE TRACTO GESTROINTESTIN		IBP	0,00			-48689,85
0632044513 - PROY. MINECO CONV.2013. EXCAVACION, CONSERVACION Y PUESTA EN VALOR DE LA NECROPOLIS DE QUBBET EL HAWA. GARB		IBP	0,00			-29984,91
0632045009 - PROY.EXC. HUM1719 HISTORIA SOCIAL CUATRO CIUDADES 1890 1930		IBP	0			-3419,11
0634080065 - PROY. EXC. 2007 SEPARACION DE FUENTES SONORAS POR DETECCION DE NOTAS MUSICALES		IBP	0,00			-7467,34
0636065036 - PROY.EXC.08 FLEXIBILIDAD Y GEST. EN LA CADENA SUMINISTRO EN		IBP	0			-10649,04
0637023057 - PROY. EXC. 2010 UTILIDAD DE LA INFORMACION CONTABLE EN EL AMBITO DE LAS EMPRESAS NO COTIZADAS		IBP	0,00			-6940,94
0638015517 - PROY. EXC. 2010. FORTALEZAS Y DEBILIDADES EN LA INTERNACIONA		IBP	0			-39033,02
06.03.04.20.47 -Nuevos Contratos-PROY. EXC. 2010. GENERACION DE HERRAMIENTAS PARA LA PURIFICACION DE COMPLEJOS PROTEICOS Y DE COMPLEJOS PROTEINA DNA POR SIST. ACUOSOS DE 2 FASES ATPs		IBP -640.10		-1.508,28		-7763,47
06.22.05.55.78 -Nuevos Contratos- PROY. EXC. 2010. LA BIOMASA DEL OLIVAR COMO FUENTE EJERGETICA Y DE PRODUCTOS QUIMICOS. SUBPROYECTO 1 INSTALACION DE OBTENCION DE ETANOL Y COPRODUCTOS		IBP -640.10		-3.863,35		-10118,54
06.22.05.55.80 -Nuevos Contratos- PROY. EXC. 2010. MODIFICACION DE EQUIPOS Y OPTIMIZACION DEL PROCESO DE ALMAZARA PARA MEJORAR LOS RENDIMIENTOS GRASOS INDUSTRIALES Y LA CALIDAD DE LOS		IBP -640.10		-6.724,58		-12979,77
06.33.05.20.30 -Nuevos Contratos- PROY. EXC. 2010. MODELADO Y OPTIMIZACION DEL PROCESO DE ELABORACION DE ACEITE DE OLIVA VIRGEN DESDE EL PUNTO DE VISTA... PROYECTO II		IBP -640.10	0,00		31.500,00	
06.34.08.00.79 - Nuevos Contratos-PROY. EXC. 2010. INVEST. Y DESARROLLO DE TECNICAS DE ANALISIS Y CLASIFICACION DE SEÑALES PARA EL DISEÑO SIST. INTELIGENTE ...CONTENIDOS AUDIOVISUALES		IBP -640.10		-3.863,35		-10118,54
06.36.00.95.36 - Nuevos Contratos-PROY. EXC. 2010. ESTRATEGIAS DE MEJORA DE LA COMERCIALIZACION DE LOS ACEITES DE OLIVA		IBP -640.10	0,00		5.732,74	
02.11.10 - 12 HORAS. JORNADAS ROA 2018 (RED OTRI ANDALUCIA)		IFJ	136,03			136,03
03.08.A4 - X DIALOGO EUROMEDITERRANEO-FENICIOS, PUNICOS E IBEROS		IFJ	4.346,24			368,24
06.24.05.95.17 - II JAEN CONFERENCE ON APPROXIMATION THEORY, COMPUTER AIDED GEOMETRIC DESIGN, NUMERICAL METHODS AND APPLICATIONS		IFJ		-984,07	5.868,53	
06.36.06.50.74 - 31 HORAS. XXV CONGRESO NACIONAL DE LA ASOCIACIÓN CIENTÍFICA DE ECONOMÍA.		IFJ	0,00		7.810,40	
06.38.00.70.17 - 7:30 HORAS. IX JORNADAS SOBRE SEGURIDAD Y DEFENSA		IFJ	0,00		253,47	
06.39.01.35.A6 - 15 HORAS. SEMINARIO "REFLEXIONES IBEROAMERICANAS DEL PROCESO DE PAZ EN COLOMBIA"		IFJ	0		11,00	
06.40.01.60.39 - 10,5 HORAS. REUNIÓN CIENTÍFICA INTERNACIONAL "MARITIME BOUNDARIES IN CONTEMPORARY INTERNATIONAL LAW"		IFJ	0		0,62	
02.03.C9 - INCENTIVOS INFRAEST. CIENTIFICA 2010. AMPLIACIÓN SERVICIO DE ANALISIS Y DETERMINACIÓN ESTURCTURAL DEL CENTRO DE INSTRUMENTACIÓN CIENTIFICO TECNICO UJA		IFP	0,00			-121249,94
02.03.42 - S.E. PROGRAMA BECAS DE FORMACION PERSONAL INVESTIGADOR. FPI.		IFS		-87.422,31	94.234,16	
02.03.43 - S.E. PROGRAMA FORMACION DE PROFESORADO UNIVERSITARIO .FPU.		IFS		-127.626,20	235224	
02.03.56 - SUBV. CONTRATACIÓN PERSONAL TECNICO DE APOYO PROYECTOS I D		IFS	0,00		310,90	
02.03.66 - SUBV. MOD. C ESTANCIA JOVENES DOCTORES EXTRANJ. UNIV. ESPAÑ.		IFS	0,00		7.076,70	
02.03.70 - SUBV. CONTRATACION DOCTORES PROGRAMA RAMON Y CAJAL 2007		IFS	0,00			-11936,56
02.03.71 - SUBV. GESTION PROGRAMAS DE AYUDAS ESTAT. PERSONAL INV. FORMACION		IFS		-6.786,54	20.608,07	
02.03.95 - A. INVEST. PROGRAM RAMON Y CAJAL CONV. 2009		IFS	0,00			-51830,47
02.03.97.02 - CEI AGROALIMENTARIO SUBPROYECTO A 2010		IFS	0,00		385433,91	
02.03.A5 - A. INVEST. PROGRAMA DE TECNICOS DE APOYO CONV. 2009		IFS	0,00		25,89	
02.03.C1 - A. INVEST. PROGRAMA RAMON Y CAJAL. CONVOCATORIA 2010		IFS	0,00			-48378,18
02.03.C3 - A.INVEST. PROGRAMA JUAN DE LA CIERVA 2010		IFS	0,00		2.633,91	
02.03.C7 - A. INVEST. PLAN ESTRATEGICO DE TRANSFERENCIA DE RESULTADOS DE INVESTIGACION 2010		IFS		-10.950,74	10.267,66	
02.03.D2 - A. INVEST. ACTIVIDADES CIENTIFICO TECNOLOGICO. CONV. 1 2010. MODALIDAD ESTANCIAS DEL P. INVEST. EN EL EXTERIOR Y ESTANCIAS BREVES DEL P. INVEST. NO AN		IFS	0,00		3.720,00	
02.03.D5 - A. INVEST. ESTANCIAS BREVES EN ESPAÑA Y EXTRANJERO 2011 DEL PROGRAMA FPU		IFS	0,00		2.640,00	
02.03.D9 - A. INVEST. PROGRAMA RAMON Y CAJAL. CONVOCATORIA 2011		IFS	0,00			-41827,37
02.03.E2 - A.INVEST. PLAN DE ACTUACION DE LA OTRI DE LA UJA ANUALIDAD 2011		IFS	0,00			-76791,74
02.03.E4 - A. INVEST. SUBPROGRAMA JUAN DE LA CIERVA 2011		IFS	0,00		94,54	
02.03.E5 - A. INVEST. SUBPROGRAMA PERSONAL TECNICO DE APOYO 2011		IFS	0,00			-6531,66
02.03.G6 - A. INVEST. INCENTIVOS PARA LA CONTRATACIÓN DE PDI POSDOCTORAL EN LAS UNIV. P. ANDALUCIA EN AREAS DEFICITARIAS POR NECESIDADES DOCENTES. CON. 2008		IFS	0			-50139,5
02.03.G9 - PROY. IMPLANTACIÓN O MEJORA INFRAEST.2011. EQUIPAMIENTO DE UN LABORATORIO DE CONTROL MEDIOAMBIENTAL EN LA ESCUELA POLITECNICA SUPERIOR DE LINARES.		IFS	0			-98238,6
02.03.H1 - PROY. IMPLANTACIÓN O MEJORA INFRAEST.2011. EQUIPAMIENTO PARA EL FOMENTO DE LAS ACTIVIDADES DE INVESTIGACIÓN DE LOS GRUPOS DE INVESTIGACIÓN DE HUMANIDADES EN EL CENTRO DE INSTRUMENTACIÓN CIENTÍFICO-TÉC		IFS	0,00		12.042,21	
02.03.H2 - PROY. IMPLANTACIÓN O MEJORA INFRAEST.2011. EQUIPAMIENTO PARA EL FOMENTO DE LAS ACTIVIDADES INVESTIGADORAS EN EL CENTRO DE ESTUDIOS AVANZADOS EN TICS.		IFS	0,00			-86802,06
02.03.H3 - PROY. IMPLANTACIÓN O MEJORA INFRAEST.2011. LABORATORIO DE CONTROL Y AUTOMATIZACIÓN DE RECOGIDA Y MOLTURACIÓN DE LA ACEITUNA		IFS	0,00		23.508,23	
02.03.H4 - PROY. IMPLANTACIÓN O MEJORA INFRAEST.2011. LABORATORIO DE PROTEÓMICA, METABOLÓMICA Y BILOGÍA DEL DESARROLLO		IFS	0,00		267.346,36	
02.03.H5 - PROY. IMPLANTACIÓN O MEJORA INFRAEST.2011. EQUIPAMIENTO DEL FUTURO CENTRO DE ESTUDIOS AVANZADOS EN ENERGÍA Y MEDIO AMBIENTE		IFS	0,00		147.645,89	
02.03.H6 - PROY. IMPLANTACIÓN O MEJORA INFRAEST.2011. INFRAESTRUCTURA CIENTÍFICA PARA EL DESARROLLO DE ESTUDIOS AVANZADOS EN CIENCIAS DE LA TIERRA		IFS	0,00			-224712,45
02.03.H7 - A. INVEST. INCENTIVOS PARA LA CONTRATACIÓN DE PDI POSDOCTORAL EN LAS UNIV. P. ANDALUCIA EN ÁREAS DEFICITARIAS POR NECESIDADES DOCENTES. CON. 2009		IFS	0,00			-74738,39
02.03.H9 - A. INVEST. AYUDA POSDOCTORAL DEL MINECO CONVOCATORIA 2013 - EDUARDO FERNÁNDEZ FERNÁNDEZ		IFS	0,00			-888,01

-En euros-

CÓDIGO DE GASTO	DESVIACIONES DEL EJERCICIO 2018		DESVIACIONES ACUMULADAS 2018			
	Orgánica	Funcional	POSITIVAS	NEGATIVAS	POSITIVAS	NEGATIVAS
02.03.I4 - A. INVEST. PROGRAMA DE FORTALECIMIENTO DE LAS CAPACIDADES I+D+I (2014-2015)		IFS	0,00			-8025,77
02.03.I5 - A. INVEST. PARA ESTANCIAS BREVES EN OTROS CENTROS ESPAÑOLES Y EXTRANJEROS A BENEFICIARIOS EN ACTIVO DE AYUDAS ORDINARIAS DEL PLAN ESTATAL DE PROMOCIÓN DEL TALENTO Y EMPLEABILIDAD (FPU/2014)		IFS		-403,83	0,00	
02.03.I6 - FEDER UNJA13-1E-2560. ACTUALIZACIÓN DEL EQUIPAMIENTO EN EL C		IFS	0		2.307,46	
02.03.I7 - FEDER UNJA13-1E-2575. RENOVACIÓN DEL DIGRACTÓMETRO DE RAYOS		IFS	0,00		9,13	
02.03.J1 - A. INVEST. AYUDAS A LA MOVILIDAD PREDOCTORAL PARA LA REALIZACIÓN DE ESTANCIAS BREVES EN CENTROS I+D. CONVOCATORIA 2014		IFS	0,00		1.123,14	
02.03.J2 - A. INVEST. MINECO. CONTRATOS DE TÉCNICOS DE APOYO I+D+I - GUSTAVO PÉREZ PULIDO (CONVOCATORIA 2014)		IFS		-671,94	76,49	
02.03.J3 - A. INVEST. MINECO. PROGRAMA JUAN DE LA CIERVA-FORMACIÓN - DAVID MORENO GONZALEZ (CONVOCATORIA 2014)		IFS	0,00		454,41	
02.03.J4 - A. INVEST. AYUDAS PARA CONTRATOS PREDOCTORALES PARA LA FORMACIÓN DE DOCTORES (FPI CONV. 2015 - RESOLUCIÓN 05-06-2015) RESOLUCIÓN DE CONCESIÓN 12-11-2015.		IFS		-35.276,25	27.116,30	
02.03.J6 - A. INVEST. RES. 20-11-2015 DE CONCESIÓN DE SUBVENCIONES DE LA MODALIDAD "B" (José Castillejo) DEL PROGRAMA DE ESTANCIAS DE MOVILIDAD DE PROFESORES E INVESTIGADORES ESPAÑOLES EN CENTROS EXTRANJEROS.		IFS	0,00		14.010,00	
02.03.J7 - A. INVEST. SUBVENCIONES DEL MINECO PARA LA PROMOCIÓN DE EMPLEO JUVENIL E IMPLANTACIÓN DE LA GARANTÍA JUVENIL EN I+D+I.		IFS		-23.224,63	0,00	
02.03.J8 - A. INVEST. MINECO. AYUDAS A LA MOVILIDAD PREDOCTORAL PARA LA REALIZACIÓN DE ESTANCIAS BREVES EN CENTRO I+D. CONV. 2015		IFS	0,00		0,10	
02.03.K3 - A. INVEST. MOD. A DEL PROGRAMA DE ESTANCIAS DE MOVILIDAD DE PROFESORES E INVESTIGADORES ESPAÑOLES EN CENTROS EXTRANJEROS CONVOCADA POR RES. 03-12-2015		IFS		-6.557,74	7.643,00	
02.03.K5 - FEDER UNJA15-CE-3726. ACTUALIZACIÓN DE EQUIPAMIENTO DE LOS SERVICIOS CENTRALES DE APOYO A LA INVESTIGACIÓN (SCAI) EN EL CENTRO DE INSTRUMENTACIÓN CIENTÍFICO-TÉCNICA (CICT) Y CENTRO DE PRODUCCIÓN.		IFS		-110.115,20	6.219,28	
02.03.K6 - A. INVEST. MINECO. PROGRAMA JUAN DE LA CIERVA-FORMACIÓN (CONVOCATORIA 2015)		IFS		-12,37	26550,46	
02.03.K7 - A. INVEST. MINECO. AYUDAS PARA CONTRATOS DE TÉCNICOS DE APOYO I+D+I. CONVOCATORIA 2015		IFS		-13.011,65	13582,36	
02.03.K8 - A. INVEST. CONTRATOS JUAN DE LA CIERVA INCORPORACIÓN (CONVOCATORIA) DNI. Nº 77339103Q		IFS		-30.835,37	5.527,34	
02.03.K9 - A. INVEST. CONTRATOS JUAN DE LA CIERVA INCORPORACIÓN (CONVOCATORIA) DNI. Nº 71766586P		IFS		-31.015,01	10.419,77	
02.03.L1 - A. INVEST. AYUDA DE LA FUNDACIÓN ONCE A LA ACTIVIDAD INVESTIGADORA DE RAFAEL JAIME BUENO EN EL CEA DE ENERGÍA Y MEDIO AMBIENTE		IFS	227,2		4.583,20	
02.03.L2 - A. INVEST. MINECO CONV. 2016. AYUDAS PREDOCTORALES PARA LA FORMACIÓN DE DOCTORES (FPI)		IFS	40328,23		142.704,04	
02.03.L3 - A. INVEST. A LA MOVILIDAD PREDOCTORAL PARA LA REALIZACIÓN DE ESTANCIAS BREVES EN CENTROS DE I+D DEL SUBPROGRAMA ESTATAL DE MOVILIDAD EN EL MARCO DEL PLAN ESTATAL DE INVESTIGACIÓN 2013-2016		IFS	3.658,80		5.708,80	
02.03.L4 - A. INVEST. MECD A LA MOVILIDAD PARA ESTANCIAS BREVES EN CENTROS ESPAÑOLES O EXTRANJEROS Y PARA TRASLADOS TEMPORALES A CENTROS EXTRANJEROS A BENEFICIARIOS DEL PROGRAMA FPU.		IFS	108,19		9714,24	
02.03.L6 - A. INVEST. CONTRATACIÓN DE PERSONAL LABORAL TÉCNICO DE APOYO Y DE GESTIÓN DE LA I+D+I, EN EL MARCO DEL SISTEMA NACIONAL DE GARANTÍA JUVENIL Y DEL PROGRAMA OPERATIVO DE EMPLEO JUVENIL 2014-2020		IFS		-1.562.764,85	149.719,15	
02.03.L7 - A. INVEST. MOD. A DEL PROGRAMA DE ESTANCIAS DE MOVILIDAD DE PROFESORES E INVESTIGADORES ESPAÑOLES EN CENTROS EXTRANJEROS CONVOCADA POR RES. 29-12-2016		IFS		-16.785,44	6.005,18	
02.03.L8 - A. INVEST. MOD. B DEL PROGRAMA DE ESTANCIAS DE MOVILIDAD DE PROFESORES E INVESTIGADORES ESPAÑOLES EN CENTROS EXTRANJEROS CONVOCADA POR RES. 29-12-2016		IFS		-24.891,49	2.252,51	
02.03.L9 - A. INVEST. PARA CONTRATOS DE TÉCNICOS DE APOYO I+D+I (CONVOCATORIA 2016)-PTA_2016		IFS	4209,02		4.209,02	
02.03.M1 - A. INVEST. INNOVACION ABIERTA, CIENCIA ABIERTA, APERTURA AL MUNDO: ESTRATEGIA PARA EL DESARROLLO DE LAS CAPACIDADES TÉCNICAS DE LA OFICINA PROYECTOS INTERNAC. DE UJA		IFS		-63.871,13	48.290,63	
02.03.M2 - A. INVEST. CONTRATACIÓN DE JOVEN PERSONAL INVESTIGADOR. JUNTA DE ANDALUCIA. CONVOCATORIA 2017-2019		IFS		-125.652,45	2.506.496,79	
02.03.M3 - A. INVEST. SUBPROGRAMA RAMÓN Y CAJAL CONV.2015		IFS	30.059,87		30.059,87	
02.03.M4 - A. INVEST. FPI 2014. CONTRATO POSDOCTORAL 2018-2019		IFS	993,67		993,67	
02.03.M5 - A. INVEST. MOVILIDAD ESTANCIAS BREVES EN OTROS CENTROS, BENEFICIARIOS FPU 2017		IFS	90103,19		90103,19	
02.03.M6 - A. INVEST. PARA LA FORMACION DE DOCTORES (FPI). CONVOCATORIA 2017.		IFS	40.281,86		40.281,86	
02.03.M8 - A. INVEST. MOD. A DEL PROGRAMA DE ESTANCIAS DE MOVILIDAD DE PROFESORES E INVESTIGADORES ESPAÑOLES EN CENTROS EXTRANJEROS CONVOCADA POR RES. 11-12-2017		IFS	28392		28.392,00	
02.03.M9 - A. INVEST. MOD. B DEL PROGRAMA DE ESTANCIAS DE MOVILIDAD DE PROFESORES E INVESTIGADORES ESPAÑOLES EN CENTROS EXTRANJEROS CONVOCADA POR RES. 11-12-2017		IFS	31.268,17		31.268,17	
02.11.04 - A. INVEST. PROGRAMA HORIZONTE 2020. CONV. 2016 "OPEN RESEARCHERS"		IFS	0,00		1.583,38	
02.11.09 - A. INVEST. PROGRAMA HORIZONTE 2020. CONV. 2018 "OPEN RESEARCHERS"		IFS	1.800,00		1.800,00	
02.11.11 - A. INVEST. MINISTERIO DE INDUSTRIA. AYUDAS AGRUPACIONES EMPRESARIALES INNOVADORAS. CONTRATACION PERSONAL TECNICO		IFS	4.372,00		4.372,00	
020364 - RES. 1 2006 CONCESIÓN INCENTIVOS ACTIVID. CIENTIFICAS TECNICAS		IFS	0			-26598,75
020386 - A. INVEST. MICROSCOPIO INFRAROJO PARA LABORATORIO		IFS	0			-62322
020393 - A. INVEST. PLAN DE ACTUACIONES COMPLEMENTARIAS 2009 DE LA OTRI DE LA UJA		IFS	0			-39202,68
0203A1 - A. INVEST. PROGRAMA DE FOMENTO CONEXION EMPRESAS Y CENTROS TECNOLOGICOS DE ANDALUCIA A RECURSOS. CENTRO DE I		IFS	0,00			-8732,6
0203C2 - A. INVEST. PLAN ANUAL DE ACTUACIONES DE LA OTRI ANUALIDAD 2010		IFS	0,00			-12086,56
03.05.06 - A. INVEST. INFR. CIENT. 2018. "LABORATORIO DE RESIDUOS: CARACTERIZ. MEDIANTE ENSAYOS GEOFI., GEOQUIM. Y TECNOLOG. DEL POTENCIAL CONTAMINANTE Y ESTUDIO DE APROV. COMO MAT. PRIMAS SECUND. SOSTENIBLES".		IFS	80.938,40		80.938,40	
03.10.18 - A. INVEST. INFR. CIENT. 2018. "EQUIPAMIENTO CIENT-TEC PARA EL DESARROLLO DE INVESTIG. EN EL CENTRO DE ESTUDIOS AVANZADOS EN OLIVAR Y ACEITE DE OLIVA		IFS	590384,6		590.384,60	

-En euros-

CÓDIGO DE GASTO		DESVIACIONES DEL EJERCICIO 2018		DESVIACIONES ACUMULADAS 2018	
Orgánica	Funcional	POSITIVAS	NEGATIVAS	POSITIVAS	NEGATIVAS
03.12.07 - A. INVEST. INFR. CIENT. 2018."PLAN DE EQUIPAMIENTO TIC PARA EL FOMENTO DE ACTIVIDADES EN EL AMBITO DE LA INVEST. DE LOS GRUPOS IMPLICADOS".	IFS	88140,8		88140,8	
031000 - CONVENIO OLEAGINOSAS. EQUIPAMIENTO UNICA	IFS	0,00			-28400
04.15.16 - A. INVEST. INFR. CIENT. 2018."INVERNADERO DE INVESTIGACION DE LA UNIVERSIDAD DE JAEN".	IFS	207.731,20		207.731,20	
04.15.17 - A. INVEST. INFR. CIENT. 2018."ACTUALIZACION DE EQUIPAMIENTO DE LOS SERVICIOS CENTRALES DE APOYO A LA INVESTIGACIÓN (SCAI), DE LA UNIVERSIDAD DE JAEN EN LOS CENTROS CICT Y CPEA".	IFS	567.982,81		567.982,81	
04.15.18 - A. INVEST. INFR. CIENT. 2018."DESARROLLO DE LA UNIDAD DE BIOLOG VEG., AMB. Y ECOFIS. EN EL CICT DE LOS SCAI DE LA UNIVERSIDAD DE JAEN".	IFS	245205,89		245.205,89	
06.03.04.20.29 - SUBV. PROM. ESTUDIO PURIFICACION Y GENERACION ANTICUERPOS PL	IFS	102,09		613,49	
06.12.02.65.05 - PROYECTO ANECA.TITULO GRADO ESTADISTICA. RESP. RODRIGUEZ AVI	IFS		-185,16	1.953,68	
06.17.02.80.36 - A. INVEST. IGCP - UNESCO: TOARCIA OCEANIC ANOXIC EVENT: IMPACT ON MARINE CARBON CYCLE AND ECOSYSTEMS	IFS	267,50		304,01	
06.18.00.35.14 - A. INVEST. PROGRAMA MARCO HORIZONTE 2020. ACCIÓN MARIE S. CURIE MOD. RISE CONV. 2016 - THE USE OF COMPUTATIONAL TECHNIQUES TO IMPROVE COMPLIANCE TO REMINDERS WITHIN SMART ENVIRONMENTS (REMIND)	IFS		-35.489,26	2.256,01	
06.18.05.70.D9 - A. INVEST. INCENTIVOS PARA LA CONTRATACION DE PERSONAL INVESTIGADOR POSTDOCTORAL. BENEFICIARIO: ROSA Mª RODRÍGUEZ DOMÍNGUEZ	IFS	0		1.632,85	
06.21.05.45.30 - A. INVEST. CONTRATACIÓN PERSONAL INVESTIGADOR POSTDOCTORAL EN PROY. EXC. 2009 "ESTUDIO DE INTEGRIDAD ESTRUCTURAL DE ELEMENTOS MECANICOS MEDIANTE TECNICAS OPTICAS ..." (06.21.05.45.30 IBP)	IFS	0,00			-1541,58
06.21.06.00.52 - A. INVEST. INFR. CIENT. 2018."DOTACION DE EQUIPAMIENTO PARA LA MODELIZACION Y EL APOYO AL DISEÑO, MECANIZADO Y CONSTRUCCION DE PROTOTIPOS PARA LA INVESTIGACION".	IFS	254.533,60		254.533,60	
06.26.06.80.46 - A. INVEST. REDES DE EXCELENCIA MINECO CONV. 2015 "RED DE INVESTIGACIÓN INTERDISCIPLINAR PARA EL DIAGNÓSTICO Y PROMOCIÓN DE LOS PROBLEMAS EMOCIONALES Y BIENESTAR MENTAL EN LOS JOVENES".	IFS		-14.325,42	109,71	
06.26.06.80.57 - A. INVEST. PROTOCOLO UNIFICADO PARA ADOLESCENTES EN RIESGO DE PROBLEMAS EMOCIONALES: UNA INTERVENCION SELECTIVA, PREVENTIVA BASADA EN LA RESILIENCIA	IFS		-14.526,49	0,00	
06.26.06.80.A1 - AYUDA PROMOCION DE LA SALUD MENTAL EMOCIONAL EN ADOLESCENTES	IFS	4.065,92		4.065,92	
06.26.08.13.66 - A.INVEST.PARA LA REALIZACION DE POSTGRADOS DE ESTUDIOS DE GENERO Y ACTIVIDADES DEL AMBITO UNIVERSITARIO RELACIONADAS CON LA IGUALDAD DE OPORTUNIDADES ENTRE MUJERES Y HOMBRES. CONVOCATORIA 2017	IFS		-5.470,85	0,00	
06.27.07.50.95 - A. INVEST. ADVANDING MASS SPECTROMETRY IONIZATION AND APPLICATIONS	IFS	17716,45		17.716,45	
06.27.07.50.A4 - AYUDA A LA INVESTIG. "TWINNING IN ATMOSPHERIC PLASMA SCIENCE AND APPLICATIONS"	IFS	207.900,00		207.900,00	
06.32.04.50.21 - A. INVEST. MINECO CONV. 2015: "ONCE UPON A TIME...DEMOCRACY IN EUROPE"	IFS	0,00		14,78	
06.33.05.20.70 - AYUDA PARA GASTOS PERSONAL PROPIO. GRUPOS OPERATIVOS AEI DEL PROG. DESARR. RURAL AND. 2014_2020 (PROY. ASAJA JAEN: SIST. AEREO NO TRIP. EN OLIVAR)	IFS		-2.541,69		-2541,69
06.33.07.85.A8 - A.INVEST. SUBPROGRAMA RAMON Y CAJAL. CONTRATACION LABORAL DE DOCTORES. MARTA VIVAR GARCIA	IFS	10.498,58		10.498,58	
06.40.01.60.44 - A.INVEST. ATRAVESANDO FRONTERAS: LAS RELACIONES ENTRE PORTUGAL Y ESPAÑA EN PERSPECTIVA TRANSNACIONAL.	IFS		-5.102,67	147,33	
0638014035 - A.INVEST. DIFUSION PUBLIC. FOROS, ...RELACIONADOS CON EMPLEO	IFS	0,00			-1803,59
02.11.03 - LABORATORIO PARA EL DESARROLLO, FABRICACIÓN Y VALIDACIÓN DE NUEVOS PRODUCTOS (LABORATORIO FAB-LAB)	IFT	316,08		1.207,69	
Totales		6.232.257,26	-4.710.755,52	15.443.753,42	-3.803.206,70

23.5 Remanente de Tesorería.

El remanente de tesorería constituye un recurso presupuestario obtenido, con carácter general, por la acumulación de los resultados presupuestarios de los ejercicios anteriores y del ejercicio que se cierra. Como tal recurso, puede utilizarse para financiar el gasto presupuestario de los ejercicios siguientes.

El remanente de tesorería se obtiene por la diferencia entre los derechos reconocidos netos pendientes de cobro, los fondos líquidos o disponibles y las obligaciones ciertas reconocidas netas y pendientes de pago. Estos derechos y obligaciones pueden tener su origen tanto en operaciones presupuestarias como no presupuestarias.

El estado del remanente de tesorería a 31 de diciembre de 2018 y 2017, es como sigue:

ESTADO DEL REMANENTE DE TESORERÍA.

COMPONENTES	IMPORTES AÑO 2018	IMPORTES AÑO 2017
1. (+) FONDOS LÍQUIDOS	33.801.054,23 €	10.613.122,67 €
2. (+) DERECHOS PENDIENTES DE COBRO	67.005.620,21 €	84.873.062,94 €
(+) DEL PRESUPUESTO CORRIENTE	8.561.814,63 €	10.285.575,56 €
(+) DE PRESUPUESTOS CERRADOS	30.900.885,11 €	35.993.042,22 €
(+) DE OPERACIONES NO PRESUPUESTARIAS	27.542.920,47 €	38.594.445,16 €
3. (-) OBLIGACIONES PENDIENTES DE PAGO	11.544.522,97 €	6.462.147,69 €
(+) DEL PRESUPUESTO CORRIENTE	4.788.166,64 €	3.930.471,60 €
(+) DE PRESUPUESTOS CERRADOS	0,00 €	0,00 €
(+) DE OPERACIONES NO PRESUPUESTARIAS	6.756.356,33 €	2.531.676,09 €
4. (+) PARTIDAS PENDIENTES DE APLICACIÓN	-202.215,85 €	-207.415,66 €
(-) COBROS REALIZADOS PENDIENTES DE APLICACIÓN DEFINITIVA	202.215,85 €	207.415,66 €
(+) PAGOS REALIZADOS PENDIENTES DE APLICACIÓN DEFINITIVA	0,00 €	0,00 €
I. REMANENTE DE TESORERÍA TOTAL (1 + 2 - 3 + 4)	89.059.935,62 €	88.816.622,26 €
II. Exceso de financiación afectada	15.443.753,42 €	14.423.454,50 €
III. Saldos de dudoso cobro (a)	439.594,99 €	327.516,28 €
IV. REMANENTE DE TESORERÍA NO AFECTADO (b) (I - II - III)	73.176.587,21 €	74.065.651,48 €

Notas:

(a): Corresponde a las dotaciones realizadas desde el ejercicio 2005 a 2018 por los ingresos pendientes de recaudar en vía de apremio.

(b): Parte del Remanente de tesorería no afectado se considera comprometido en la financiación de las incorporaciones preceptivas de remanente de crédito del ejercicio 2018 al 2019, en concreto:

- Departamentos Universitarios	2.317.777,91 €
- Departamentos Universitarios (Proyectos de Innovación Docente)	115.273,79 €
- Facultades y E.P.S.	683.850,71 €
- Facultades y E.P.S. (Proyectos de Innovación Docente)	8.984,52 €
- Cursos, Contratos, G.I., etc. con financiación no afectada	3.537.330,85 €
- Órganos de participación y representación	13.737,05 €
- Programación 2018/2019 Centros de Estudios Avanzados:	172.111,20 €
- Convocatoria UJA: Proy. cooperación intern. y educ. desarrollo	48.453,36 €
- Acción 1 PAIUJA anualidad 2018	110.306,99 €
- Plan Apoyo a la Transfer.del Conocimiento, Emprend. Empleab.	256.168,68 €
TOTAL	7.263.995,06 €

EVOLUCIÓN DEL REMANENTE DE TESORERÍA. AÑOS 1994 / 2018

- En Euros -

Anualidad	Remanente Afectado (1)	Remanente Genérico (2)	Total Remanente (3) = (1+2)
1994	242.009,60	3.100.537,55	3.342.547,16
1995	260.736,56	1.056.437,83	1.317.174,39
1996	833.760,36	(168.607,14)	665.153,22
1997	2.538.144,16	(943.408,48)	1.594.735,68
1998	2.516.865,56	(804.584,80)	1.712.280,76
1999	2.302.729,78	(3.159.012,08)	(856.282,30)
2000	6.088.037,14	(9.561.853,64)	(3.473.816,50)
2001	9.956.679,93	(14.900.481,46)	(4.943.801,53)
2002	10.478.226,04	(16.952.566,33)	(6.474.340,29)
2003	14.356.950,49	1.103.956,47	15.460.906,96
2004	6.848.683,30	1.958.156,95	8.806.840,25
2005	7.330.880,59	9.266.174,68	16.597.055,27
2006	12.359.374,85	11.501.362,68	23.860.737,53
2007	17.312.777,55	18.578.645,04	35.891.422,59
2008	22.096.089,81	21.827.895,23	43.923.985,04
2009	22.040.837,42	32.395.257,42	54.436.094,84
2010	18.050.119,40	36.595.141,68	54.645.261,08
2011	16.386.617,93	46.634.191,32	63.020.809,25
2012	16.833.722,18	65.180.990,74	82.014.712,92
2013	16.522.549,61	79.121.716,15	95.644.265,76
2014	12.647.264,16	82.346.155,32	94.993.419,48
2015	9.527.448,19	77.944.884,75	87.472.332,94
2016	10.071.300,96	74.107.521,71	84.178.822,67
2017	14.423.454,50	74.065.651,48	88.489.105,98
2018	15.443.753,42	73.176.587,21	88.620.340,63

Nota: Las cantidades entre paréntesis tienen valor negativo.

23.6 Evolución de la cuenta financiera.

CONCEPTOS	EVOLUCIÓN DE LA CUENTA FINANCIERA DE LOS PRESUPUESTOS LIQUIDADOS / CONTRAIDOS DE LA UNIVERSIDAD DE JAÉN. AÑOS 1994 a 2018											
	1994	1995	1996	1997	1998	1999	2000	2001	2002	- En Euros -		
I. INGRESOS CORRIENTES	21.297.930,50	25.446.383,09	30.125.681,76	29.233.174,17	32.232.336,79	34.653.286,98	36.983.030,37	40.185.289,41	45.438.029,08			
II. GASTOS CORRIENTES	18.609.864,53	22.645.855,76	25.688.888,82	27.293.084,34	30.645.104,25	34.022.429,38	37.870.031,19	40.327.965,74	42.500.979,94			
III. = (I.-II.) RESULTADO OPERACIONES CORRIENTES (Ahorro Bruto)	2.688.065,97	2.800.527,32	4.436.792,95	1.940.089,83	1.587.232,54	630.857,60	(887.000,82)	(142.676,33)	2.937.049,14			
IV. INGRESOS DE CAPITAL (NO FINANCIEROS)	1.711.350,91	1.456.226,88	1.318.156,75	2.525.536,30	5.197.974,79	7.237.027,09	3.982.286,22	4.992.552,50	8.702.583,92			
V. GASTOS DE CAPITAL (NO FINANCIEROS)	3.483.699,39	6.273.201,10	6.411.043,10	4.570.187,16	5.877.623,11	7.626.094,79	8.321.375,31	8.457.703,26	10.586.616,89			
VI. = (III.+IV.-V.) RESULTADO OPERACIONES NO FINANCIERAS	915.717,49	(2.016.446,89)	(656.093,40)	(104.561,03)	907.584,22	241.789,90	(5.226.089,92)	(3.607.827,09)	1.053.016,17			
VII. VARIACIÓN NETA DE ACTIVOS FINANCIEROS	(34.198,04)	(22.451,65)	4.062,18	(13.451,10)	15.972,17	(3.004,29)	(36.106,33)	(41.697,56)	(33.089,20)			
VIII. VARIACIÓN NETA DE PASIVOS FINANCIEROS	(2.013,39)	13.525,78	2.218,70	1.658.565,14	(36.277,03)	(896.117,38)	2.817.076,75	2.440.559,47	(2.546.749,92)			
IX. = (VI.+VII.+VIII.) RESULTADO PRESUPUESTARIO DEL EJERCICIO	879.506,06	(2.025.372,77)	(649.812,53)	1.540.553,02	887.279,36	(657.331,76)	(2.445.119,49)	(1.208.965,18)	(1.526.822,95)			
X. MODIFICACIÓN OBLIGACIONES Y/O DERECHOS EJERCICIOS ANTERIORES			(2.208,65)	(610.970,55)	(789.734,27)	(1.911.231,29)	(172.414,71)	(261.019,86)	(3.715,81)			
XI. REMANENTES DE TESORERÍA DE EJERCICIOS ANTERIORES	2.463.041,09	3.342.547,16	1.317.174,39	665.153,22	1.594.735,68	1.712.280,76	(856.282,30)	(3.473.816,50)	(4.943.801,53)			
XII. VARIACION PROVISION POR DERECHOS PENDIENTES DE DUDOSO COBRO												
XIII. = (IX.+X.+XI.+XII.) REMANENTE DE TESORERÍA DEL EJERCICIO	3.342.547,16	1.317.174,39	665.153,22	1.594.735,68	1.712.280,76	(856.282,30)	(3.473.816,50)	(4.943.801,53)	(6.474.340,29)			
XIV. REMANENTE AFECTADO DEL EJERCICIO	242.009,60	260.736,56	833.760,36	2.538.144,16	2.516.865,56	2.302.729,78	6.088.037,14	9.956.679,93	10.478.226,04			
XV. = (XIII.-XIV.) REMANENTE NO AFECTADO DEL EJERCICIO	3.100.537,55	1.056.437,83	(168.607,14)	(943.408,48)	(804.584,80)	(3.159.012,08)	(9.561.853,64)	(14.900.481,46)	(16.952.566,33)			

Nota: Las cantidades entre paréntesis tienen valor negativo.

**EVOLUCIÓN DE LA CUENTA FINANCIERA DE LOS PRESUPUESTOS LIQUIDADOS / CONTRAIDOS
DE LA UNIVERSIDAD DE JAÉN. AÑOS 1994 a 2018**

CONCEPTOS	- En Euros -										
	2003	2004	2005	2006	2007	2008	2009	2010	2011		
I. INGRESOS CORRIENTES	52.348.914,91	56.204.820,34	65.381.204,86	75.487.199,80	79.059.920,28	92.899.024,62	102.579.284,91	99.340.369,59	101.991.594,38		
II. GASTOS CORRIENTES	47.436.603,87	51.515.831,19	55.416.033,77	61.567.525,91	66.788.943,46	76.828.640,49	80.754.008,97	81.787.659,35	84.831.860,36		
III. = (I.-II.) RESULTADO OPERACIONES CORRIENTES (Ahorro Bruto)	4.912.311,04	4.688.989,15	9.965.171,09	13.919.673,89	12.270.976,82	16.070.384,13	21.825.275,94	17.552.710,24	17.159.734,02		
IV. INGRESOS DE CAPITAL (NO FINANCIEROS)	16.910.339,41	12.278.564,69	16.940.865,16	16.035.689,09	16.681.438,89	16.510.311,94	11.777.123,08	7.725.252,60	18.619.575,48		
V. GASTOS DE CAPITAL (NO FINANCIEROS)	16.012.354,01	21.467.792,46	17.284.335,61	13.817.923,83	15.797.906,58	21.091.341,33	24.577.762,64	25.924.233,56	27.115.389,65		
VI. = (III.-IV.-V.) RESULTADO OPERACIONES NO FINANCIERAS	5.810.296,44	(4.500.238,62)	9.621.700,64	16.137.439,15	13.154.509,13	11.489.354,74	9.024.636,38	(646.270,72)	8.663.919,85		
VII. VARIACIÓN NETA DE ACTIVOS FINANCIEROS	(23.380,38)	(851,10)	(5.546,52)	(514.109,60)	483.817,16	(1.565.809,07)	(32.981,54)	(36.740,24)	(2.368,22)		
VIII. VARIACIÓN NETA DE PASIVOS FINANCIEROS	16.358.969,19	(2.100.837,47)	(1.595.276,00)	(7.882.383,21)	(1.550.301,00)	(1.842.954,00)	1.631.363,61	1.306.691,97	(131.020,62)		
IX. = (VI.+VII.+VIII.) RESULTADO PRESUPUESTARIO DEL EJERCICIO	22.145.885,25	(6.601.927,19)	8.020.878,12	7.740.946,34	12.088.025,29	8.080.591,67	10.623.018,45	623.681,01	8.530.531,01		
X. MODIFICACION OBLIGACIONES Y/O DERECHOS EJERCICIOS ANTERIORES	(210.638,00)	(52.139,52)	(219.895,40)	(447.158,99)	(57.008,23)	(27.799,71)	(29.987,53)	(26.627,81)	(10.176,50)		
XI. REMANENTES DE TESORERIA DE EJERCICIOS ANTERIORES	(6.474.340,29)	15.460.906,96	8.806.840,25	16.597.055,27	23.860.737,53	35.891.422,59	43.923.985,04	54.436.094,84	54.645.261,08		
XII. VARIACION PROVISION POR DERECHOS PENDIENTES DE JUICIOS COBRO			(10.767,70)	(30.105,09)	(332,00)	(20.229,51)	(80.921,12)	(387.886,96)	(144.806,34)		
XIII. = (IX.+X.+XI.+XII.) REMANENTE DE TESORERIA DEL EJERCICIO	15.460.906,96	8.808.840,25	16.597.055,27	23.860.737,53	35.891.422,59	43.923.985,04	54.436.094,84	54.645.261,08	63.020.809,25		
XIV. REMANENTE AFECTADO DEL EJERCICIO	14.356.950,49	6.848.683,30	7.330.880,59	12.359.374,85	17.312.777,55	22.096.089,81	22.040.837,42	18.050.119,40	16.386.617,93		
XV. = (XIII.-XIV.) REMANENTE NO AFECTADO DEL EJERCICIO	1.103.956,47	1.958.156,95	9.266.174,68	11.501.362,68	18.578.645,04	21.827.895,23	32.395.257,42	36.595.141,68	46.634.191,32		

Nota: Las cantidades entre paréntesis tienen valor negativo.

EVOLUCIÓN DE LA CUENTA FINANCIERA DE LOS PRESUPUESTOS LIQUIDADOS / CONTRAIDOS
DE LA UNIVERSIDAD DE JAÉN. AÑOS 1994 a 2018

CONCEPTOS	- En Euros -									
	2012	2013	2014	2015	2016	2017	2018			
I. INGRESOS CORRIENTES	102.575.498,98	95.642.589,22	89.385.003,57	96.139.362,08	95.500.646,50	97.387.109,71	100.890.957,15			
II. GASTOS CORRIENTES	77.223.878,27	75.272.057,95	76.483.640,91	82.310.905,84	85.483.709,27	88.340.563,92	93.913.461,43			
III. = (I.-II.) RESULTADO OPERACIONES CORRIENTES (Ahorro Bruto)	25.351.620,71	20.370.531,27	12.901.362,66	13.828.456,24	10.016.937,23	9.046.545,79	6.977.495,72			
IV. INGRESOS DE CAPITAL (NO FINANCIEROS)	7.707.800,55	6.333.280,69	5.453.796,67	3.960.184,97	4.772.598,10	14.847.098,97	6.388.741,51			
V. GASTOS DE CAPITAL (NO FINANCIEROS)	15.754.470,86	12.000.941,35	16.471.656,31	23.307.475,01	16.108.499,06	18.223.485,54	15.888.901,89			
VI. = (III.+IV.-V.) RESULTADO OPERACIONES NO FINANCIERAS	17.304.950,40	14.702.870,61	1.883.503,02	(5.518.833,80)	(1.318.963,73)	5.670.159,22	(2.522.664,66)			
VII. VARIACIÓN NETA DE ACTIVOS FINANCIEROS	21.784,95	(5.797,03)	(2.122.247,30)	(1.369.495,52)	(683.071,66)	(296.452,63)	894.550,96			
VIII. VARIACIÓN NETA DE PASIVOS FINANCIEROS	2.131.905,87	(1.557.889,86)	198.690,55	(257.268,44)	(307.539,06)	(519.134,64)	1.532.382,17			
IX. = (VI.+VII.-VIII.) RESULTADO PRESUPUESTARIO DEL EJERCICIO	19.458.641,22	13.139.183,72	(40.053,73)	(7.145.597,76)	(2.209.574,45)	4.854.571,95	(95.731,53)			
X. MODIFICACION OBLIGACIONES Y/O DERECHOS EJERCICIOS ANTERIORES	(177.586,76)	(53.520,35)	(598.751,48)	(447.544,43)	(1.094.394,33)	(564.609,31)	339.044,89			
XI. REMANENTES DE TESORERIA DE EJERCICIOS ANTERIORES	63.020.809,25	82.014.712,92	95.644.265,76	94.993.419,48	87.472.332,94	84.178.822,67	88.489.105,98			
XII. VARIACION PROVISION POR DERECHOS PENDIENTES DE DUDOSO COBRO	(287.150,79)	543.889,47	(12.041,07)	72.055,65	10.458,51	20.320,67	(112.078,71)			
XIII. = (IX.+X.+XI.-XII.) REMANENTE DE TESORERIA DEL EJERCICIO	82.014.712,92	95.644.265,76	94.993.419,48	87.472.332,94	84.178.822,67	88.489.105,98	88.620.340,63			
XIV. REMANENTE AFECTADO DEL EJERCICIO	16.833.722,18	16.522.549,61	12.647.264,16	9.527.448,19	10.071.300,96	14.423.454,50	15.443.753,42			
XV. = (XIII.-XIV.) REMANENTE NO AFECTADO DEL EJERCICIO	65.180.990,74	79.121.716,15	82.346.155,32	77.944.884,75	74.107.521,71	74.065.651,48	73.176.587,21			

Nota: Las cantidades entre paréntesis tienen valor negativo.

23.7 Acreedores por operaciones devengadas.

Capítulo	Subconc./partida	Descripción	Importe de la cuenta al final del periodo	Observaciones
2	212.00	EDIFICIOS Y OTRAS CONSTRUCCIONES	323,75 €	Gasto facturado en 2018 pero imputado al presupuesto de 2019, en el momento de la elaboración de la cuenta estas operaciones se encuentra imputadas al presupuesto del ejercicio 2019.
2	213.01	INSTALACIONES	388,26 €	
2	220.00.00	COSTE DE MATERIALES DE REPROGRAFÍA E IMPRENTA	14,22 €	
2	220.00.02	COSTE DE MATERIAL DE OFICINA NO INVENTARIABLE	260,74 €	
2	220.02	MATERIAL INFORMÁTICO NO INVENTARIABLE	1.009,78 €	
2	221.02	GAS	400,15 €	
2	221.03	COMBUSTIBLES	2.051,38 €	
2	221.05	PRODUCTOS ALIMENTICIOS	645,62 €	
2	221.12	MATERIAL ELECTRONICO, ELECTRICO Y DE COMUNICACIONES	220,58 €	
2	221.99.00	COSTE DE MATERIAL E INSTRUMENTAL DE LABORATORIO Y EXPERIMENT	339,02 €	
2	221.99.01	OTROS SUMINISTROS	167,10 €	
2	222.01	POSTALES	419,81 €	
2	226.01.00	GASTOS DE RESTAURACIÓN	102,60 €	
2	226.06.00	GASTOS DE RESTAURACIÓN	628,26 €	
2	226.06.04	RETRIBUCIONES DE OTRO PERSONAL DE FUERA DE LA UJA POR REUNIO	1.377,00 €	
2	226.06.05	GASTOS DE INSCRIPCIÓN	30,00 €	
2	226.99	OTROS GASTOS DIVERSOS	120,00 €	
2	227.00	LIMPIEZA Y ASEO	859,76 €	
2	227.06.00	TRABAJOS REALIZADOS POR OTRAS EMPRESAS	313,40 €	
2	227.06.01	SERVICIOS DE PROFESIONALES INDEPENDIENTES	423,50 €	
2	227.07	EDICION DE PUBLICACIONES	100,24 €	
2	227.99	OTROS	300,01 €	
2	230.00.00	GASTOS MANUTENCIÓN SIN PERNOCTA ESPAÑA DEL PDI FUNCIONARIO	381,02 €	
2	230.00.01	GASTOS MANUTENCIÓN CON PERNOCTA ESPAÑA DEL PDI FUNCIONARIO	543,72 €	
2	230.00.02	GASTOS MANUTENCIÓN PERNOCTA EXTRANJERO DEL PDI FUNCIONARIO	627,25 €	
2	230.01.00	GASTOS MANUTENCIÓN SIN PERNOCTA ESPAÑA DEL PDI LABORAL	169,00 €	
2	230.01.01	GASTOS MANUTENCIÓN CON PERNOCTA ESPAÑA DEL PDI LABORAL	273,00 €	
2	230.01.02	GASTOS MANUTENCIÓN PERNOCTA EXTRANJERO DEL PDI LABORAL	184,44 €	
2	230.01.03	GASTOS DE ESTANCIA DEL PDI LABORAL	164,43 €	
2	230.02.00	GASTOS MANUTENCIÓN SIN PERNOCTA ESPAÑA DEL PAS	143,00 €	
2	230.02.01	GASTOS MANUTENCIÓN CON PERNOCTA ESPAÑA DEL PAS	78,00 €	
2	230.03.00	GASTOS MANUTENCIÓN SIN PERNOCTA ESPAÑA DE OTROS	45,50 €	
2	231.00.00	GASTOS DE LOCOMOCIÓN SIN JUSTIFICACIÓN DEL PDI FUNCIONARIO	894,37 €	
2	231.00.01	GASTOS DE LOCOMOCIÓN EN TRANSPORTE PÚBLICO DEL PDI FUNCIONAR	209,60 €	
2	231.01.00	GASTOS DE LOCOMOCIÓN SIN JUSTIFICACIÓN DEL PDI LABORAL	321,06 €	
2	231.01.01	GASTOS DE LOCOMOCIÓN EN TRANSPORTE PÚBLICO DEL PDI LABORAL	166,93 €	
2	231.02.00	GASTOS DE LOCOMOCIÓN SIN JUSTIFICACIÓN DEL PAS	184,87 €	
2	231.02.01	GASTOS DE LOCOMOCIÓN EN TRANSPORTE PÚBLICO DEL PAS	15,84 €	
2	231.03.00	GASTOS DE LOCOMOCIÓN SIN JUSTIFICACIÓN DE OTROS	253,84 €	
6	606.00	SISTEMAS PARA PROCESOS DE INFORMACION	537,32 €	
6	640.14.20	PDI FUNCIONARIO UJA: GTOS. DE LOCOMOCIÓN SIN JUSTIF.	184,30 €	
6	640.14.22	PDI FUNCIONARIO UJA: GTOS. MANUTENCIÓN SIN PERNOCTA ESPAÑA	97,50 €	
6	640.21.02	MATERIAL FUNGIBLE	262,98 €	
6	640.21.20	PDI FUNCIONARIO UJA: GTOS. DE LOCOMOCIÓN SIN JUSTIF.	458,85 €	
6	640.21.22	PDI FUNCIONARIO UJA: GTOS. MANUTENCIÓN SIN PERNOCTA ESPAÑA	96,70 €	
6	640.21.23	PDI FUNCIONARIO UJA: GTOS. MANUTENCIÓN PERNOCTA ESPAÑA	74,80 €	
6	640.21.25	PDI FUNCIONARIO UJA: GTOS. DE ESTANCIA	90,21 €	
6	640.21.50	PERS. COLOB. REG. CONTRATO LAB.: GTOS. DE LOCOMOCIÓN SIN JUS	182,90 €	

Capítulo	Subconc./partida	Descripción	Importe de la cuenta al final del periodo	Observaciones
6	640.21.52	PERS. COLOB. REG. CONTRATO LAB.: GTOS. MANUTENCIÓN SIN PERNO	57,70 €	Gasto facturado en 2018 pero imputado al presupuesto de 2019, en el momento de la elaboración de la cuenta estas operaciones se encuentra imputadas al presupuesto del ejercicio 2019.
6	640.21.53	PERS. COLOB. REG. CONTRATO LAB.: GTOS. MANUTENCIÓN PERNOCTA	74,80 €	
6	640.21.99	OTROS	159,70 €	
6	641.20	PDI FUNCIONARIO UJA: GTOS. DE LOCOMOCIÓN SIN JUSTIF.	701,81 €	
6	641.21	PDI FUNCIONARIO UJA: GTOS. LOCOMOCIÓN TRANSP. PUBLICO	591,53 €	
6	641.22	PDI FUNCIONARIO UJA: GTOS. MANUTENCIÓN SIN PERNOCTA ESPAÑA	149,50 €	
6	641.23	PDI FUNCIONARIO UJA: GTOS. MANUTENCIÓN PERNOCTA ESPAÑA	156,00 €	
6	641.24	PDI FUNCIONARIO UJA: GTOS. MANUTENCIÓN PERNOCTA EXTRANJ.	530,84 €	
6	641.25	PDI FUNCIONARIO UJA: GTOS. DE ESTANCIA	826,75 €	
6	641.30	PDI LABORAL UJA: GTOS. DE LOCOMOCIÓN SIN JUSTIF.	72,17 €	
6	641.31	PDI LABORAL UJA: GTOS. LOCOMOCIÓN TRANSP. PUBLICO	29,50 €	
6	641.32	PDI LABORAL UJA: GTOS. MANUTENCIÓN SIN PERNOCTA ESPAÑA	45,50 €	
6	641.34	PDI LABORAL UJA: GTOS. MANUTENCIÓN PERNOCTA EXTRANJ.	202,47 €	
6	641.35	PDI LABORAL UJA: GTOS. DE ESTANCIA	18,00 €	
6	641.50	PERS. COLOB. REG. CONTRATO LAB.: GTOS. DE LOCOMOCIÓN SIN JUS	150,74 €	
6	641.52	PERS. COLOB. REG. CONTRATO LAB.: GTOS. MANUTENCIÓN SIN PERNO	19,50 €	
6	641.99	OTROS	2.049,81 €	
6	642.20	PDI FUNCIONARIO UJA: GTOS. DE LOCOMOCIÓN SIN JUSTIF.	480,89 €	
6	642.22	PDI FUNCIONARIO UJA: GTOS. MANUTENCIÓN SIN PERNOCTA ESPAÑA	130,00 €	
6	642.25	PDI FUNCIONARIO UJA: GTOS. DE ESTANCIA	725,46 €	
6	642.99	OTROS	4.178,56 €	
6	645.99	OTROS	1.092,04 €	
2	221.00	Energía eléctrica	129.409,57 €	
2	221.01	Agua	17.754,86 €	Periodificación
2	221.02	Gas	21.611,30 €	Periodificación
2	222.00	Comunicaciones telefónicas	16.089,10 €	Periodificación
1	Capítulo 1	Paga Extra Septiembre PAS Laboral	113.608,42 €	Periodificación
1	Capítulo 1	Paga Extra Diciembre	473.939,66 €	Periodificación
TOTAL			801.992,79 €	

24. Indicadores financieros, patrimoniales y presupuestarios.

1. INDICADORES FINANCIEROS Y PATRIMONIALES

A) LIQUIDEZ INMEDIATA:

Refleja el porcentaje de deudas presupuestarias y no presupuestarias que pueden atenderse con la liquidez inmediatamente disponible.

	Año 2018	Año 2017	Año 2016	Año 2015	Año 2014	Año 2013	Año 2012	Año 2011
$\frac{\text{Fondos líquidos}}{\text{Pasivo corriente}}$	171,34%	73,21%	93,51%	94,63%	60,25%	54,69%	61,85%	14,99%

B) LIQUIDEZ A CORTO PLAZO:

Refleja la capacidad que tiene la entidad para atender a corto plazo sus obligaciones pendientes de pago.

	Año 2018	Año 2017	Año 2016	Año 2015	Año 2014	Año 2013	Año 2012	Año 2011
$\frac{\text{Fondos líquidos + derechos pendientes de cobro}}{\text{Pasivo corriente}}$	533,92%	690,45%	694,08%	593,36%	398,35%	353,54%	293,27%	227,91%

C) LIQUIDEZ GENERAL:

Refleja en que medida todos los elementos patrimoniales que componen el activo corriente cubren el pasivo corriente.

	Año 2018	Año 2017	Año 2016	Año 2015	Año 2014	Año 2013	Año 2012	Año 2011
$\frac{\text{Activo corriente}}{\text{Pasivo corriente}}$	533,92%	690,45%	694,08%	593,36%	398,35%	353,54%	293,27%	227,91%

D) GRADO DE SOLVENCIA O SOLVENCIA GLOBAL:

Mide la capacidad para hacer frente a las obligaciones de pago.

	Año 2018	Año 2017	Año 2016	Año 2015	Año 2014	Año 2013	Año 2012	Año 2011
$\frac{\text{Activo total}}{\text{Pasivo corriente + Pasivo no corriente,}}$	948,89%	1183,04%	1154,17%	1014,52%	747,49%	731,03%	667,94%	604,64%

E) ENDEUDAMIENTO:

Mide el nivel de endeudamiento de la universidad.

	Año 2018	Año 2017	Año 2016	Año 2015	Año 2014	Año 2013	Año 2012	Año 2011
$\frac{\text{Pasivo corriente + Pasivo no corriente}}{\text{Pasivo corriente + Pasivo no corriente + Patrimonio neto}}$	10,54%	8,45%	8,66%	9,86%	13,38%	13,68%	14,97%	16,54%

F) AUTONOMÍA O INDEPENDENCIA FINANCIERA:

Mide la capacidad de la universidad para financiarse.

	Año 2018	Año 2017	Año 2016	Año 2015	Año 2014	Año 2013	Año 2012	Año 2011
$\frac{\text{Patrimonio neto}}{\text{Pasivo corriente + Pasivo no corriente + Patrimonio neto}}$	89,46%	91,55%	91,34%	90,14%	86,62%	86,32%	85,03%	83,46%

G) ENDEUDAMIENTO A LARGO PLAZO:

Mide la relación existente entre las deudas que la universidad mantiene a largo plazo respecto a las deudas totales.

	Año 2018	Año 2017	Año 2016	Año 2015	Año 2014	Año 2013	Año 2012	Año 2011
$\frac{\text{Pasivo no corriente}}{\text{Pasivo corriente + Pasivo no corriente}}$	34,71%	39,23%	41,97%	38,08%	28,95%	20,64%	21,24%	19,47%

H) ENDEUDAMIENTO A CORTO PLAZO:

Mide la relación existente entre las deudas que la universidad mantiene a corto plazo respecto a las deudas totales.

	Año 2018	Año 2017	Año 2016	Año 2015	Año 2014	Año 2013	Año 2012	Año 2011
$\frac{\text{Pasivo corriente}}{\text{Pasivo corriente + Pasivo no corriente}}$	65,29%	60,77%	58,03%	61,92%	71,05%	79,36%	78,76%	80,53%

I) COSTE FINANCIACIÓN AJENA:

Mide el coste de la financiación ajena.

	Año 2018	Año 2017	Año 2016	Año 2015	Año 2014	Año 2013	Año 2012	Año 2011
$\frac{\text{Gastos financieros}}{\text{Pasivo corriente + Pasivo no corriente}}$	3,61%	1,05%	0,43%	0,53%	0,22%	0,18%	0,09%	0,04%

J) CASH-FLOW

Refleja en que medida los flujos netos de gestión de caja cubren el pasivo de la entidad.

	Año 2018	Año 2017	Año 2016	Año 2015
(Pasivo no corriente / Flujos netos de gestión) + (Pasivo corriente / Flujos netos de gestión)	84,16%	137,72%	170,48%	106,25%

K) PORCENTAJE DE ACTIVO NO CORRIENTE:

Mide el volumen de los elementos cuya realización es superior a un año respecto el Activo total.

	Año 2018	Año 2017	Año 2016	Año 2015	Año 2014	Año 2013	Año 2012	Año 2011
Activo no corriente	63,26%	64,53%	65,10%	63,78%	62,13%	61,62%	65,42%	69,64%
Activo total								

L) PORCENTAJE DE ACTIVO CORRIENTE:

Mide el volumen de los elementos que se realizarán antes de una año respecto el activo total.

	Año 2018	Año 2017	Año 2016	Año 2015	Año 2014	Año 2013	Año 2012	Año 2011
Activo corriente	36,74%	35,47%	34,90%	36,22%	37,87%	38,38%	34,58%	30,36%
Activo total								

M) RATIOS DE LA CUENTA DEL RESULTADO ECONÓMICO PATRIMONIAL:

M.1) Estructura de los ingresos:

	Año 2018	Año 2017	Año 2016	Año 2015	Año 2014	Año 2013	Año 2012	Año 2011
Ingresos tributarios y cotizaciones	1,44%	1,21%	1,12%	1,13%	1,25%	1,23%	1,06%	0,94%
Ingresos de gestión ordinaria								
Transferencias y subvenciones recibidas	83,52%	83,54%	82,35%	80,78%	78,91%	80,22%	81,56%	85,05%
Ingresos de gestión ordinaria								
Ventas netas y prestaciones de servicios	14,24%	14,56%	15,36%	16,89%	18,71%	17,12%	15,12%	13,27%
Ingresos de gestión ordinaria								
Resto de ingresos de gestión ordinaria	0,76%	0,68%	1,09%	1,19%	1,12%	1,43%	2,25%	0,74%
Ingresos de gestión ordinaria								

M.2) Estructura de los gastos:

	Año 2018	Año 2017	Año 2016	Año 2015	Año 2014	Año 2013	Año 2012	Año 2011
Gastos de personal	70,73%	71,43%	71,63%	55,57%	67,71%	69,94%	61,84%	59,64%
Gastos de gestión ordinaria								
Transferencias y subvenciones dadas	6,12%	5,48%	5,12%	26,19%	5,88%	3,34%	6,57%	10,76%
Gastos de gestión ordinaria								
Resto de gastos de gestión ordinaria	23,15%	23,09%	23,25%	18,24%	26,41%	26,71%	31,59%	29,60%
Gastos de gestión ordinaria								

M.3) Cobertura de los gastos corrientes: pone de manifiesto la relación existente entre los gastos de gestión ordinaria con los ingresos de la misma naturaleza.

	Año 2018	Año 2017	Año 2016	Año 2015	Año 2014	Año 2013	Año 2012	Año 2011
Gastos de gestión ordinaria	100,96%	97,46%	96,77%	131,68%	94,66%	89,06%	86,94%	87,97%
Ingresos de gestión ordinaria								

2. INDICADORES PRESUPUESTARIOS**A) DEL PRESUPUESTO DE GASTOS CORRIENTE:**

A.1) EJECUCIÓN DEL PRESUPUESTO DE GASTOS: Refleja la proporción de los créditos aprobados en el ejercicio que han dado lugar a reconocimientos obligaciones presupuestarias.

	Año 2018	Año 2017	Año 2016	Año 2015	Año 2014	Año 2013	Año 2012	Año 2011
Obligaciones reconocidas netas	77,44%	78,86%	81,06%	79,62%	71,80%	73,54%	72,09%	77,72%
Créditos totales								

A.2) REALIZACIÓN DE PAGOS: Refleja la proporción de obligaciones reconocidas en el ejercicio cuyo pago ya se ha realizado al finalizar el mismo ejercicio al total de obligaciones reconocidas.

	Año 2018	Año 2017	Año 2016	Año 2015	Año 2014	Año 2013	Año 2012	Año 2011
Pagos realizados	95,66%	96,34%	96,16%	96,55%	94,24%	97,35%	93,30%	92,68%
Obligaciones reconocidas netas								

A.3) ESFUERZO INVERSOR: Establece la proporción que representan las operaciones de capital realizadas en el ejercicio en relación con la totalidad gastos presupuestarios realizados en el mismo.

	Año 2018	Año 2017	Año 2016	Año 2015	Año 2014	Año 2013	Año 2012	Año 2011
<u>Obligaciones reconocidas netas (Capítulo 6+7)</u> Total obligaciones reconocidas netas	14,41%	16,96%	15,70%	21,44%	16,98%	13,49%	16,80%	24,17%

A.4) PERIODO MEDIO DE PAGO: Refleja el tiempo en días que la entidad tarda en pagar a sus acreedores derivados de la ejecución del presupuesto

	Año 2018	Año 2017	Año 2016	Año 2015	Año 2014	Año 2013	Año 2012	Año 2011
<u>Obligaciones pendientes de pago x 365</u> Obligaciones reconocidas netas	15,85	13,35	14,01	12,59	21,04	9,67	24,45	26,71

A.5) TASA DE MODIFICACIÓN DEL PRESUPUESTO: Refleja el porcentaje que las modificaciones de crédito representan sobre el presupuesto inicial de

	Año 2018	Año 2017	Año 2016	Año 2015	Año 2014	Año 2013	Año 2012	Año 2011
<u>Total modificaciones del presupuesto de gastos</u> Total presupuesto inicial de gastos	32,93%	31,86%	25,13%	38,29%	44,95%	35,06%	35,49%	38,13%

B) DEL PRESUPUESTO DE INGRESOS CORRIENTE:

B.1) EJECUCIÓN DEL PRESUPUESTO DE INGRESOS: Refleja la proporción que sobre los ingresos presupuestarios previstos suponen los ingresos presupuestarios netos, esto es, los derechos liquidados netos.

	Año 2018	Año 2017	Año 2016	Año 2015	Año 2014	Año 2013	Año 2012	Año 2011
<u>Derechos reconocidos netos</u> Previsiones definitivas	77,38%	82,42%	79,31%	74,38%	71,77%	84,41%	87,04%	83,63%

B.2) REALIZACIÓN DE COBROS: Recoge el porcentaje que suponen los cobros obtenidos en el ejercicio sobre los derechos reconocidos netos.

	Año 2018	Año 2017	Año 2016	Año 2015	Año 2014	Año 2013	Año 2012	Año 2011
<u>Recaudación neta</u> Derechos reconocidos netos	92,23%	90,84%	92,80%	53,38%	35,37%	29,81%	48,16%	54,24%

B.3) PERIODO MEDIO DE COBRO: Refleja el número de días que por término medio tarda la UJA en cobrar sus ingresos, es decir, en recaudar sus c reconocidos derivados de la ejecución del presupuesto.

	Año 2018	Año 2017	Año 2016	Año 2015	Año 2014	Año 2013	Año 2012	Año 2011
<u>Derechos pendientes de cobro x 365</u> Derechos reconocidos netos	28,37	33,42	26,29	170,16	235,90	256,21	189,22	167,02

C) DE PRESUPUESTOS CERRADOS:

C.1) REALIZACIÓN DE PAGOS: Pone de manifiesto la proporción de pagos que se han efectuado en el ejercicio de las obligaciones pendientes de p presupuestos ya cerrados.

	Año 2018	Año 2017	Año 2016	Año 2015	Año 2014	Año 2013	Año 2012	Año 2011
<u>Pagos</u> Saldo inicial de obligac. (+/- modific. y anulaciones)	100,00%	100,00%	100,00%	100,00%	100,00%	100,00%	100,00%	100,00%

C.2) REALIZACIÓN DE COBROS: Pone de manifiesto la proporción de cobros que se han efectuado en el ejercicio relativos a derechos pendientes c presupuestos ya cerrados.

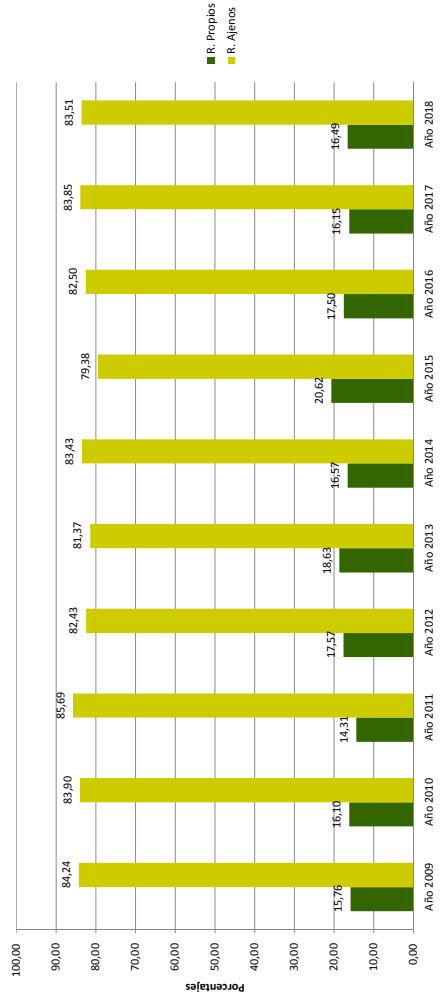
	Año 2018	Año 2017	Año 2016	Año 2015	Año 2014	Año 2013	Año 2012	Año 2011
<u>Cobros</u> Saldo inicial de derechos (+/- modific. y anulaciones)	33,71%	14,71%	25,12%	98,13%	96,44%	96,25%	79,63%	90,04%

D) ESTRUCTURA DE LOS RECURSOS PRESUPUESTARIOS LIQUIDADOS Y DE LOS GASTOS CONTRAÍDOS:

ESTRUCTURA Y PROCEDENCIA DE LOS RECURSOS PRESUPUESTARIOS LIQUIDADOS. AÑOS 2009 A 2018

UNIVERSIDAD DE JAÉN	INGRESOS CORRIENTES							OTROS INGRESOS			TOTAL INGRESOS (Euros)	OPERACIONES NO FINANCIERAS		
	Capítulo 3	Capítulo 4	Capítulo 5	Subtotal I.C.	Capítulo 6	Capítulo 7	Capítulo 8	Capítulo 9	R. Propios	R. Ajenos	R. Totales (Euros)			
AÑO 2009	14,43	71,73	0,86	87,02	0,00	9,99	0,10	2,88	117.873.664,86	15,76	84,24	114.356.407,99		
AÑO 2010	15,00	74,48	0,64	90,12	0,01	7,00	0,11	2,76	110.230.994,22	16,10	83,90	107.065.622,19		
AÑO 2011	13,32	70,54	0,61	84,48	0,37	15,05	0,10	2,50	120.734.868,31	14,31	85,69	120.611.169,86		
AÑO 2012	16,56	73,48	0,55	90,59	0,01	6,80	0,10	2,50	113.230.929,12	17,57	82,43	110.263.299,53		
AÑO 2013	18,13	75,09	0,48	93,70	0,00	6,20	0,09	2,50	102.069.615,88	18,63	81,37	101.975.869,91		
AÑO 2014	15,40	75,98	0,79	92,17	0,01	5,61	1,65	0,55	96.977.449,24	16,57	83,43	94.838.800,24		
AÑO 2015	19,76	74,35	0,56	94,68	0,01	3,89	0,11	1,32	101.544.781,88	20,62	79,38	100.099.547,05		
AÑO 2016	16,91	77,67	0,57	95,15	0,00	4,75	0,10	0,10	100.388.734,41	17,50	82,50	100.273.244,60		
AÑO 2017	15,75	70,57	0,38	86,70	0,00	13,21	0,08	1,66	112.323.806,05	16,15	83,85	112.234.208,68		
AÑO 2018	15,62	75,54	0,43	91,59	0,01	5,79	0,95	1,66	110.153.726,28	16,49	83,51	107.279.698,66		

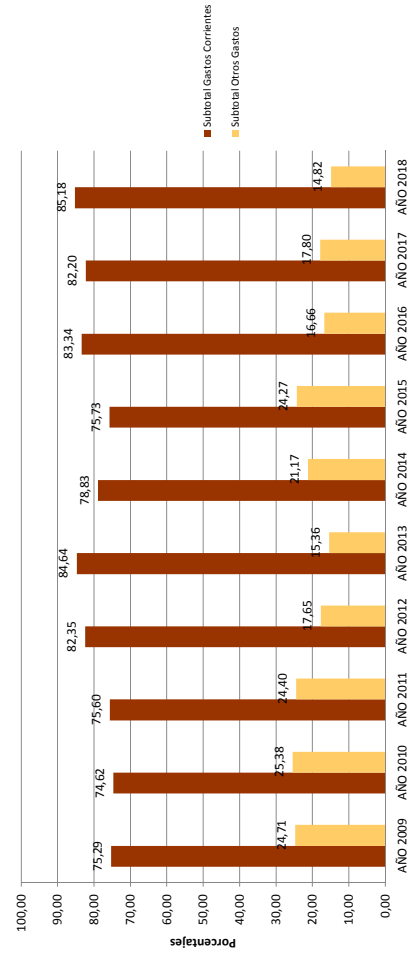
Recursos Propios (R.P.) = Capítulo 3 + Capítulo 5 + Capítulo 6
 Recursos Ajenos (R.A.) = Capítulo 4 + Capítulo 7
 Recursos Totales (R.T.) = R.P. + R.A.



ESTRUCTURA DE LOS ESTADOS PRESUPUESTARIOS DE GASTOS CONTRAÍDOS. AÑOS 2009 A 2018

- En porcentajes -

UNIVERSIDAD DE JAÉN	GASTOS CORRIENTES					OTROS GASTOS					TOTAL GASTOS (Euros)
	Capítulo I	Capítulo II	Capítulo III	Capítulo IV	Subtotal G.C.	Capítulo VI	Capítulo VII	Capítulo VIII	Capítulo IX	Subtotal O.G.	
AÑO 2009	58,21	13,36	0,86	2,86	75,29	22,82		0,14	1,65	24,71	107.250.646,21
AÑO 2010	56,75	14,43	0,02	3,42	74,62	23,65	0,00	0,15	1,58	25,38	109.607.313,21
AÑO 2011	55,77	13,93	0,02	5,89	75,60	19,87	4,29	0,11	0,12	24,40	112.204.337,30
AÑO 2012	62,88	15,14	1,07	3,26	82,35	13,31	3,49	0,10	0,75	17,65	93.772.287,90
AÑO 2013	65,48	15,70	0,08	3,39	84,64	13,49		0,11	1,75	15,36	88.930.432,16
AÑO 2014	60,21	14,63	0,18	3,82	78,83	15,14	1,84	3,84	0,35	21,17	97.017.502,97
AÑO 2015	57,94	14,51	0,13	3,15	75,73	20,22	1,23	1,36	1,47	24,27	108.690.379,64
AÑO 2016	63,26	15,26	0,10	4,72	83,34	15,69	0,01	0,66	0,30	16,66	102.578.308,86
AÑO 2017	61,43	15,34	0,23	5,21	82,20	16,96	0,00	0,36	0,48	17,80	107.469.234,10
AÑO 2018	61,86	16,12	1,17	6,03	85,18	14,40	0,01	0,14	0,27	14,82	110.249.457,81



25. Información sobre el coste de las actividades.

1. RESUMEN GENERAL DE COSTES DE LA ENTIDAD.

ELEMENTOS	IMPORTE	%
COSTES DE PERSONAL	78.375.310,95	67,48%
Sueldos y salarios	65.742.598,59	56,61%
Indemnizaciones		0,00%
Cotizaciones sociales a cargo del empleador	11.191.710,88	9,64%
Otros costes sociales	751.804,98	0,65%
Indemnizaciones por razón del servicio	689.196,50	0,59%
Transporte de personal		0,00%
ADQUISICIÓN DE BIENES Y SERVICIOS	2.713.566,78	2,34%
Coste de materiales de reprografía e imprenta	121.393,07	0,10%
Coste de otros materiales	1.294.991,36	1,12%
Adquisición de bienes de inversión		0,00%
Trabajos realizados por otras entidades	1.297.182,35	1,12%
SERVICIOS EXTERIORES	16.048.166,73	13,82%
Costes de investigación y desarrollo del ejercicio	3.098.708,42	2,67%
Arrendamientos y cánones	279.740,17	0,24%
Reparaciones y conservación	2.574.655,07	2,22%
Servicios de profesionales independientes	768.892,56	0,66%
Transportes	255.645,14	0,22%
Servicios bancarios y similares		0,00%
Publicidad, propaganda y relaciones públicas	862.974,36	0,74%
Suministros	2.645.636,25	2,28%
Comunicaciones	274.808,83	0,24%
Costes diversos	5.287.105,93	4,55%
TRIBUTOS	19.536,62	0,02%
COSTES CALCULADOS	10.405.589,57	8,96%
Amortizaciones	5.475.332,53	4,71%
Previsión Social de Funcionarios	4.930.257,04	4,25%
COSTES FINANCIEROS	1.091.577,40	0,94%
COSTES DE TRANSFERENCIAS	6.720.399,54	5,79%
OTROS COSTES	766.960,67	0,66%
TOTAL	116.141.108,26	100,00%

26. Indicadores de gestión.

INDICADORES FINANCIEROS POR ESTUDIANTE MATRICULADO EN ENSEÑANZAS UNIVERSITARIAS DE 1º Y 2º CICLO O GRADO
AÑOS 2009 A 2018

AÑO	INGRESOS			GASTOS			RESULTADOS		
	I.C./N.E. (1)	T.C.A.E./N.E. (2)	I.T./N.E. (3)	G.C./N.E. (4)	G.T./N.E. (5)	A.B./N.E. (6)	R.P./N.E. (7)	R.T./N.E. (8)	R.N.A./N.E. (9)
AÑO 2009 (Curso Académico 2008/2009)	7.163	8.231	8.231	5.639	7.490	1.524	742	3.801	2.262
AÑO 2010 (Curso Académico 2009/2010)	6.683	5.322	7.416	5.502	7.374	1.181	42	3.676	2.462
AÑO 2011 (Curso Académico 2010/2011)	6.868	5.561	8.130	5.713	7.556	1.156	574	4.244	3.140
AÑO 2012 (Curso Académico 2011/2012)	6.819	5.372	7.527	5.134	6.234	1.685	1.294	5.462	4.333
AÑO 2013 (Curso Académico 2012/2013)	6.542	5.109	6.982	5.149	6.083	1.393	899	6.542	5.412
AÑO 2014 (Curso Académico 2013/2014)	6.187	4.967	6.712	5.294	6.715	893	(3)	6.575	5.699
AÑO 2015 (Curso Académico 2014/2015)	7.062	5.406	7.459	6.046	7.984	1.016	(525)	6.425	5.725
AÑO 2016 (Curso Académico 2015/2016)	7.582	5.953	7.969	6.787	8.144	795	(175)	6.684	5.884
AÑO 2017 (Curso Académico 2016/2017)	7.787	6.048	8.981	7.063	8.593	723	388	7.075	5.922
AÑO 2018 (Curso Académico 2017/2018)	8.147	6.465	8.895	7.583	8.903	563	(8)	7.156	5.909

- En euros corrientes -

(1): Ingresos Corrientes
Número de Estudiantes

(2): Transferencias Corrientes de la Admón. Educativa
Número de Estudiantes

(3): Ingresos Totales
Número de Estudiantes

(4): Gastos Corrientes
Número de Estudiantes

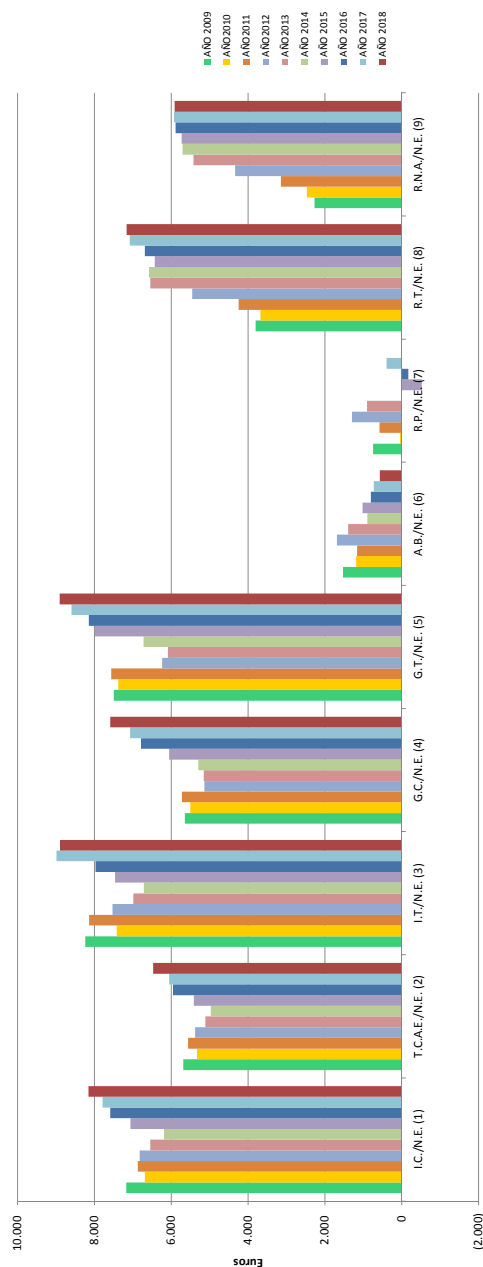
(5): Gastos Totales
Número de Estudiantes

(6): Ahorro Bruto
Número de Estudiantes

(7): Resultado Presupuestario
Número de Estudiantes

(8): Remanente Total
Número de Estudiantes

(9): Remanente no Afectado
Número de Estudiantes

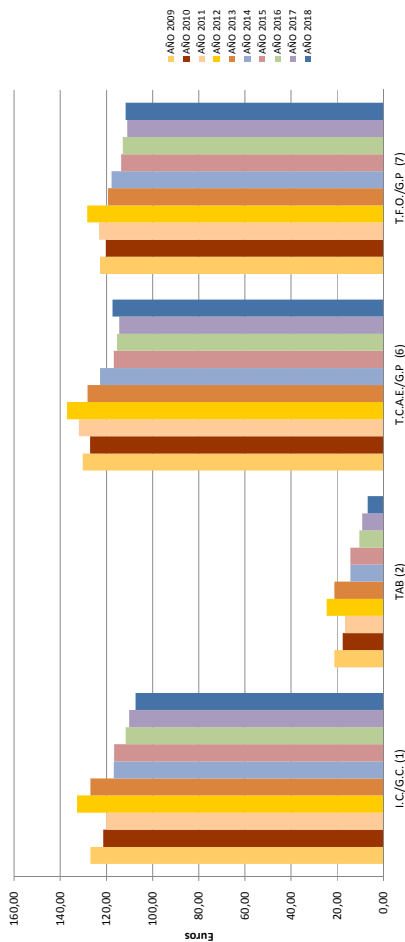


INDICADORES DE COBERTURA FINANCIERA DE LA ACTIVIDAD PRODUCTIVA. AÑOS 2007 A 2018

AÑO	- En euros corrientes -										
	I.C. G.C. (1)	TAB (2)	T.C. G.C. (3)	R.P. G.C. (4)	R.P. T.G. (5)	T.C.A.E. G.P. (6)	T.F.O. G.P. (7)	P.P.E.G. G.C. (8)	P.P.E.G. G.C.B.S. (9)	T.K. I.R. (10)	A.B. I.R. (11)
AÑO 2009	127,03	21,28	104,71	22,32	16,81	130,30	122,86	14,91	84,00	47,91	88,80
AÑO 2010	121,46	17,67	100,39	21,08	15,73	127,17	120,30	14,40	74,47	29,78	67,71
AÑO 2011	120,23	16,82	100,40	20,35	15,39	131,97	123,32	13,48	73,16	81,52	76,96
AÑO 2012	132,83	24,72	107,74	25,10	20,67	137,07	128,37	17,39	94,57	61,69	203,13
AÑO 2013	127,06	21,30	101,82	25,24	21,37	128,27	119,44	18,37	99,03	52,76	169,74
AÑO 2014	116,87	14,43	96,34	20,54	16,20	122,87	117,85	13,09	70,54	37,07	87,83
AÑO 2015	116,80	14,38	91,73	25,08	18,99	116,86	113,63	17,68	92,29	17,99	62,93
AÑO 2016	111,72	10,49	91,20	20,52	17,10	115,54	112,96	14,95	81,64	29,64	62,24
AÑO 2017	110,24	9,29	89,73	20,52	16,86	114,58	111,04	14,88	79,77	81,45	49,65
AÑO 2018	107,43	6,92	88,60	18,84	16,05	117,39	111,72	13,02	66,76	40,18	43,95

INDICADORES DE FINANCIACION: Leyenda

- (1): Ingresos Corrientes
Gastos Corrientes
- (2): Tasa de Ahorro Bruto (TAB) = $\frac{\text{Ingresos Corrientes} - \text{Gastos Corrientes}}{\text{Ingresos Corrientes}}$
- (3): Transferencias Corrientes (Cap. 4)
Gastos Corrientes
- (4): Recursos Propios (Cap. 3 + 5 + 6)
Gastos Corrientes
- (5): Recursos Propios (Cap. 3 + 5 + 6)
Total Gastos
- (6): Transferencias Corrientes de la Admón Educativa
Gastos de Personal (Cap. 1)
- (7): Transferencias Financiación Operativa
Gastos de Personal (Cap. 1)
- (8): Precios públicos por enseñanzas de grado (e.p. 312)
Gastos Corrientes
- (9): Precios públicos por enseñanzas de grado (e.p. 312)
Gastos Corrientes en bienes y servicios (Cap. 2)
- (10): Transferencias de Capital (Cap. 7)
Inversiones Reales (Cap. 6)
- (11): Ahorro Bruto
Inversiones Reales (Cap. 6)



27. Hechos posteriores al cierre.

No se han producido acontecimientos significativos posteriores al 31 de diciembre de 2018.

Cuentas Anuales 2018



Universidad de Jaén

ANEXOS

	Pág.
ANEXO I.- DETALLE EXPLICATIVO DE LOS CRÉDITOS PRESUPUESTARIOS SEGÚN ESTRUCTURA ORGÁNICA, FUNCIONAL Y ECONÓMICA	259
I.1.- Estado de aplicación de los créditos presupuestarios según estructura orgánica, económica y funcional	261
I.2.- Estado de aplicación de los créditos presupuestarios según estructura orgánica y económica detallada por capítulos. Especial detalle Capítulo 2.	293
I.3.- Modificaciones de crédito según estructura orgánica, económica y funcional.....	313
ANEXO II.- DETALLE DE LAS ACTIVIDADES RELACIONADAS CON LA FORMACIÓN NO REGLADA.....	347
II.1.- Detalle explicativo del comportamiento económico de la actividad realizada por cursos de extensión universitaria y de verano (EPC)	351
II.2.- Detalle de la actividad realizada por jornadas, congresos y similares de enseñanza (EPJ)	353
II.3.- Detalle de la actividad realizada por enseñanzas de formación continua específica (EPE)	355
II.4.- Detalle de la actividad realizada por enseñanzas de formación continua genérica (EPG)	357
II.5.- Detalle de la actividad realizada por enseñanzas de títulos propios de postgrado (EPP)	359
ANEXO III.- DETALLE DE LAS ACTIVIDADES RELACIONADAS CON LA INVESTIGACIÓN	363
III.1.- Detalle de la actividad realizada por contratos art. 83 de la LOU (IAC).....	367
III.2.- Detalle de la actividad realizada por contratos de investigación internos art. 83 de la LOU (IAI).....	383
III.3.- Detalle de la actividad realizada susceptible de protección a través de patentes, modelos de utilidad, diseños industriales... (I).....	387
III.4.- Detalle de la actividad realizada por grupos de investigación (IBG).....	389
III.5.- Detalle de la actividad realizada por grupos de investigación (IBG78)	397
III.6.- Detalle de la actividad realizada por proyectos investigación (IBP).....	403
III.7.- Detalle de la actividad realizada por ayudas a la investigación (IFS)	413
III.8.- Detalle de la actividad realizada por jornadas, congresos y similares de investigación (IFJ)	421
ANEXO IV.- DETALLE DE LA VALORACIÓN ECONÓMICA DE LOS EQUIPAMIENTOS ASIGNADOS A LOS DEPARTAMENTOS UNIVERSITARIOS.....	423

En el primer anexo se registra la información referente al comportamiento presupuestario del conjunto de los centros de gasto que han operado en el año 2018 en la Universidad de Jaén, expresando dicha información de acuerdo a la tipología del órgano responsable de la gestión presupuestaria, tales como gobierno colegiado y unipersonal, centros, departamentos y cátedras universitarias, servicios y órganos de representación de estudiantes y del personal. Igualmente, se detalla la información atendiendo a la naturaleza económica del gasto contraído por las diferentes unidades orgánicas y según sea la actividad funcional que da contenido a la activación de los referidos gastos (Anexo I.1).

En el Anexo I.2 se detalla para cada centro de gasto de la UJA el comportamiento del gasto presupuestario por capítulos, con especial referencia al capítulo segundo, gastos corrientes en bienes y servicios, al reflejar las cantidades aplicadas a nivel de los diferentes conceptos presupuestarios que conforman este capítulo. Mientras, en el Anexo I.3 se pone de manifiesto las diferentes figuras de modificación de crédito según la estructura orgánica, económica y funcional de la Universidad.

Por su parte en el Anexo II se registran el comportamiento económico de las actividades relacionadas con la formación, ajenas a las enseñanzas oficiales de grado, máster y primer, segundo y tercer ciclo. Éstas aparecen identificadas atendiendo a la ubicación departamental del profesor responsable de las mismas, especificando su comportamiento de ingresos y gastos presupuestarios.

En el Anexo III se contemplan las actividades realizadas en el ámbito de la investigación (tanto básica y aplicada, como de su fomento e impulso). Éstas, igualmente, se detallan atendiendo a la ubicación departamental del profesor responsable de las mismas, especificando su comportamiento de ingresos y gastos presupuestarios.

Por último, en el Anexo IV se detallan los equipamientos asignados a los departamentos universitarios con cargo a los créditos de equipamiento docente del Vicerrectorado de Infraestructuras Desarrollo de Campus y Sostenibilidad.



Universidad de Jaén

Anexo I

*DETALLE EXPLICATIVO DE LOS
CRÉDITOS PRESUPUESTARIOS
SEGÚN ESTRUCTURA ORGÁNICA,
FUNCIONAL Y ECONÓMICA*

ANEXO I.1. ESTADO DE APLICACIÓN DE LOS CRÉDITOS PRESUPUESTARIOS SEGÚN ESTRUCTURA ECONÓMICA, ORGÁNICA Y FUNCIONAL. EJERCICIO ECONÓMICO 2018

COD.	DESCRIPCIÓN	Crédito inicial (1)	Remanentes (2)	Redistribuciones (3)	Modificaciones Anticipos (4)	Otras modif. (5)	Total modificaciones (6) = (2+3+4+5)	Crédito final (7) = (1+6)	Crédito dispuesto (8)	Crédito disponible Bruto (9) = (7-8)	Neto (10) = (9-4)	Modificación s/Cto. inicial (11) = (6/1)	Gastado s/Cto. final (12) = (8/7)	Disp. bruto s/Cto. final (13) = (8/1)	En ems.
01.01	CONSEJO DE DIRECCIÓN	317.575,00	0,00	0,00	0,00	0,00	45.350,00	362.944,33	258.352,57	104.591,76	104.591,76	14,28%	71,18%	28,82%	
	C-Económica: 2 / C. Funcional: A - ACTIVIDADES COMPLEMENTARIAS	97.875,00	0,00	0,00	0,00	0,00	0,00	97.875,00	74.557,78	23.317,22	23.317,22	0,00%	0,00%	76,18%	23,82%
	C-Económica: 2 / C. Funcional: A - ACTIVIDADES COMPLEMENTARIAS	2.800,00	0,00	0,00	0,00	0,00	0,00	2.800,00	494,84	2.305,16	2.305,16	0,00%	0,00%	17,67%	82,33%
	C-Económica: 2 / C. Funcional: A - ACTIVIDADES COMPLEMENTARIAS	8.500,00	0,00	0,00	0,00	0,00	0,00	8.500,00	4.252,80	4.247,20	4.247,20	0,00%	0,00%	49,97%	49,97%
	C-Económica: 2 / C. Funcional: A - ACTIVIDADES COMPLEMENTARIAS	208.419,33	0,00	0,00	0,00	0,00	45.350,00	253.769,33	179.047,15	74.722,18	74.722,18	21,76%	70,56%	29,44%	
	C-Económica: 11 / C. Funcional: A - ACTIVIDADES COMPLEMENTARIAS	69.974,87	0,00	0,00	0,00	0,00	4.165,06	74.139,93	0,00	0,00	0,00	5,95%	100,00%	0,00%	
	C-Económica: 15 / C. Funcional: A - ACTIVIDADES COMPLEMENTARIAS	28.267,68	0,00	0,00	0,00	0,00	1.296,54	29.564,22	21.304,09	6.963,59	6.963,59	0,00%	0,00%	24,63%	
	C-Económica: 16 / C. Funcional: A - ACTIVIDADES COMPLEMENTARIAS	30.980,46	0,00	0,00	0,00	0,00	1.300,00	32.280,46	32.122,62	157,84	157,84	4,20%	99,51%	0,49%	
	C-Económica: 2 / C. Funcional: A - ACTIVIDADES COMPLEMENTARIAS	70.700,00	0,00	0,00	0,00	0,00	38.588,40	109.288,40	41.962,93	67.325,47	67.325,47	54,58%	36,40%	61,60%	
02.-	ÓRGANOS DE GOBIERNO UNIPERSONALES	11.720.770,00	9.803.846,04	582.568,19	0,00	3.216.756,79	13.603.171,02	25.323.941,02	16.291.121,94	9.032.728,08	9.032.728,08	116,06%	64,33%	65,67%	
	02.01 - VICERRECTORADO DE PROFESORADO Y ORDENACIÓN ACADÉMICA	153.144,00	0,00	0,00	0,00	0,00	0,00	153.144,00	86.467,66	66.676,34	66.676,34	0,00%	0,00%	56,45%	43,54%
	C-Económica: 16 / C. Funcional: AFP - FORMACIÓN DEL PDI	46.575,00	0,00	0,00	0,00	0,00	0,00	46.575,00	42.671,99	3.903,01	3.903,01	0,00%	0,00%	91,62%	8,38%
	C-Económica: 2 / C. Funcional: AFP - FORMACIÓN DEL PDI	40.425,00	0,00	0,00	0,00	0,00	0,00	40.425,00	7.434,59	32.990,41	32.990,41	0,00%	0,00%	18,39%	81,61%
	C-Económica: 2 / C. Funcional: AGP - DOCENCIA Y PROFESORADO	45.560,00	0,00	0,00	0,00	0,00	0,00	45.560,00	31.600,44	13.959,56	13.959,56	0,00%	0,00%	69,36%	30,64%
	C-Económica: 48 / C. Funcional: AGP - DOCENCIA Y PROFESORADO	20.584,00	0,00	0,00	0,00	0,00	0,00	20.584,00	4.760,64	15.823,36	15.823,36	0,00%	0,00%	23,13%	76,87%
	02.02 - VICERRECTORADO DE ENSEÑANZAS DE GRADO, POSTGRADO Y FORMACIÓN PERMANENTE	506.000,00	0,00	0,00	0,00	-223.597,13	-223.597,13	282.402,87	160.838,75	121.564,12	121.564,12	-44,19%	56,95%	43,05%	
	C-Económica: 2 / C. Funcional: EEE - ENSEÑANZA DE GRADO, POSTGRADO Y FORMACIÓN PERMANENTE	371.000,00	0,00	0,00	0,00	-223.597,13	-223.597,13	147.402,87	59.286,21	88.116,66	88.116,66	-60,27%	40,22%	59,78%	
	C-Económica: 48 / C. Funcional: EEE - ENSEÑANZA DE GRADO, POSTGRADO Y FORMACIÓN PERMANENTE	135.000,00	0,00	0,00	0,00	0,00	0,00	135.000,00	101.552,54	33.447,46	33.447,46	0,00%	0,00%	75,22%	24,78%
	02.02.01 - FONDO PARA BECAS PARA FORMACIÓN PERMANENTE	0,00	106.570,08	64.650,10	0,00	7.273,13	178.493,31	178.493,31	0,00	178.493,31	178.493,31	-	0,00%	100,00%	
	C-Económica: 48 / C. Funcional: E - ENSEÑANZA	0,00	106.570,08	64.650,10	0,00	7.273,13	178.493,31	178.493,31	0,00	178.493,31	178.493,31	-	0,00%	100,00%	
	02.02.02 - 40 HORAS: XVIII CURSOS DE VERANO DE LA UNIVERSIDAD DE JAÉN INTERLENDE OLAV	0,00	8.450,05	0,00	0,00	0,00	8.450,05	8.450,05	0,00	8.450,05	8.450,05	-	0,00%	100,00%	
	C-Económica: 2 / C. Funcional: EPC - CURSOS DE EXTENSIÓN UNIVERSITARIA Y DE VERANO	0,00	8.450,05	0,00	0,00	0,00	8.450,05	8.450,05	0,00	8.450,05	8.450,05	-	0,00%	100,00%	
	02.02.03 - 26 HORAS: XII CURSOS DE VERANO DE LA UNIVERSIDAD DE JAÉN EN TORRES 2017	0,00	5.372,43	16,00	0,00	-4.120,06	1.268,37	1.268,37	475,08	793,29	793,29	-37,46%	37,46%	62,54%	
	C-Económica: 2 / C. Funcional: EPC - CURSOS DE EXTENSIÓN UNIVERSITARIA Y DE VERANO	0,00	5.372,43	16,00	0,00	-4.120,06	1.268,37	1.268,37	475,08	793,29	793,29	-37,46%	37,46%	62,54%	
	02.02.04 - 0-5 CRED. XII CURSOS DE VERANO DE LA UJA EN TORRES 2018.	0,00	0,00	-4.204,00	0,00	28.120,06	23.916,06	23.916,06	10.916,72	12.999,34	12.999,34	-45,65%	54,35%	54,35%	
	C-Económica: 2 / C. Funcional: EPG - FORMACIÓN CONTINUA GENÉRICA	2.915.000,00	0,00	0,00	0,00	-407.248,67	-1.521.569,40	1.393.430,60	1.015.038,38	377.922,22	377.922,22	-52,20%	72,88%	27,12%	
	02.03 - VICERRECTORADO DE INVESTIGACIÓN	23.000,00	0,00	0,00	0,00	39.236,53	39.236,53	62.236,53	61.058,14	1.178,39	1.178,39	170,59%	98,11%	1,89%	
	C-Económica: 2 / C. Funcional: IFP - INVESTIGACIÓN	23.000,00	0,00	0,00	0,00	-123.570,29	-123.570,29	1.106.429,71	937.401,36	169.028,35	169.028,35	-100,5%	84,72%	15,28%	
	C-Económica: 48 / C. Funcional: IFP - INVESTIGACIÓN	50.000,00	0,00	0,00	0,00	-17.645,80	-17.645,80	32.354,20	0,00	32.354,20	32.354,20	-35,29%	0,00%	100,00%	
	C-Económica: 640 / C. Funcional: IFP - INVESTIGACIÓN	200.000,00	0,00	0,00	0,00	3.000,00	-200.000,00	0,00	0,00	0,00	0,00	-100,00%	0,00%	-	
	C-Económica: 640 / C. Funcional: IFP - INVESTIGACIÓN	1.212.000,00	0,00	0,00	0,00	0,00	-1.074.319,73	0,00	0,00	0,00	0,00	-88,64%	0,00%	11,36%	
	C-Económica: 640.21 / C. Funcional: IFP - INVESTIGACIÓN	200.000,00	0,00	0,00	0,00	-148.270,11	-148.270,11	51.729,89	0,00	44.600,63	44.600,63	-74,14%	0,00%	100,00%	
	C-Económica: 641 / C. Funcional: IFP - INVESTIGACIÓN	0,00	44.600,63	0,00	0,00	0,00	44.600,63	44.600,63	0,00	44.600,63	44.600,63	-	0,00%	100,00%	
	02.03.19 - CONTRATOS POSDOCTORALES ADSCRITOS A PROYECTOS DE EXCELENCIA CONVOCATO I	0,00	44.600,63	0,00	0,00	0,00	44.600,63	44.600,63	0,00	44.600,63	44.600,63	-	0,00%	100,00%	
	C-Económica: 640.10 / C. Funcional: IBP - PROYECTOS DE INVESTIGACIÓN	0,00	44.600,63	0,00	0,00	0,00	44.600,63	44.600,63	0,00	44.600,63	44.600,63	-	0,00%	100,00%	
	02.03.XX - VICERRECTORADO DE INVESTIGACIÓN	6.745.176,57	2.379.704,35	2.379.704,35	0,00	1.608.416,04	10.733.296,96	10.733.296,96	6.124.995,64	4.608.301,32	4.608.301,32	-57,07%	42,93%	57,07%	
	C-Económica: 642 / C. Funcional: IAC - CONTRATOS DE INVESTIGACIÓN	0,00	6.745.176,57	2.379.704,35	0,00	0,00	0,00	0,00	0,00	0,00	0,00	-	0,00%	-	
	C-Económica: 644 / C. Funcional: IAS - AYUDAS A LA INVESTIGACIÓN	0,00	6.995.888,78	2.379.704,35	0,00	1.653.428,03	10.729.021,16	10.729.021,16	6.120.783,07	4.608.238,09	4.608.238,09	-57,05%	42,95%	57,05%	
	C-Económica: 645 / C. Funcional: IAS - SUBVENCIONES ESPECÍFICAS	0,00	60,80	0,00	0,00	4.215,00	4.275,80	4.275,80	4.212,57	63,23	63,23	-1,48%	1,48%	98,52%	
	C-Económica: 640.21 / C. Funcional: IBP - PROYECTOS DE INVESTIGACIÓN DE EXCELENCIA	0,00	851.762,97	0,00	0,00	59.304,81	911.067,78	911.067,78	0,00	911.067,78	911.067,78	-	0,00%	100,00%	
	C-Económica: 640.21 / C. Funcional: IBP - PROYECTOS DE INVESTIGACIÓN	0,00	851.762,97	0,00	0,00	59.304,81	911.067,78	911.067,78	0,00	911.067,78	911.067,78	-	0,00%	100,00%	
	02.04 - VICERRECTORADO DE ESTUDIANTES	471.032,00	0,00	0,00	0,00	-15.217,38	-15.217,38	455.814,62	430.264,55	25.550,07	25.550,07	-3,23%	94,39%	5,61%	
	C-Económica: 2 / C. Funcional: ALE - ESTUDIANTES	102.135,00	0,00	0,00	0,00	0,00	0,00	102.135,00	148.752,62	14.485,20	14.485,20	45,64%	90,29%	9,74%	
	C-Económica: 48 / C. Funcional: ALE - ESTUDIANTES	368.897,00	0,00	0,00	0,00	-63.913,97	-63.913,97	304.983,03	293.965,07	11.017,96	11.017,96	-17,33%	96,39%	3,61%	
	C-Económica: 60 / C. Funcional: ALE - ESTUDIANTES	0,00	0,00	0,00	0,00	2.078,97	2.078,97	2.078,97	2.032,06	46,91	46,91	2,26%	2,26%	97,74%	
	C-Económica: 645 / C. Funcional: AS - SUBVENCIONES ESPECÍFICAS	0,00	10.152,80	0,00	0,00	4.104,97	14.257,77	14.257,77	7.515,50	6.742,27	6.742,27	-52,71%	47,29%	52,71%	
	C-Económica: 2 / C. Funcional: A - ACTIVIDADES COMPLEMENTARIAS	11.456,00	26.042,71	0,00	0,00	0,00	26.042,71	37.498,71	32.425,00	5.073,71	5.073,71	227,33%	86,47%	13,53%	
	C-Económica: 2 / C. Funcional: ALE - ESTUDIANTES	11.456,00	14.251,57	0,00	0,00	10.991,14	25.242,71	36.698,71	32.025,00	4.673,71	4.673,71	220,34%	87,26%	12,74%	
	C-Económica: 48 / C. Funcional: E - ENSEÑANZA	0,00	11.791,14	0,00	0,00	-10.991,14	800,00	800,00	400,00	400,00	400,00	-50,00%	50,00%	50,00%	
	02.04.43 - SUBV. ESP. EGRESADOS	0,00	28.250,28	0,00	0,00	0,00	28.250,28	28.540,28	0,00	28.540,28	28.540,28	-	0,00%	100,00%	
	C-Económica: 645 / C. Funcional: AS - SUBVENCIONES ESPECÍFICAS	0,00	28.250,28	0,00	0,00	0,00	28.250,28	28.540,28	0,00	28.540,28	28.540,28	-	0,00%	100,00%	
	02.04.59 - SUBV.ESP. "FASE NACIONAL DE LAS VII OLIMPIADAS NACIONALES DE MATEMÁTICAS"	0,00	0,00	0,00	0,00	290,00	290,00	21.756,26	21.756,26	21,74	21,74	-99,90%	0,10%	99,90%	
	C-Económica: 645 / C. Funcional: AS - SUBVENCIONES ESPECÍFICAS	0,00	0,00	0,00	0,00	21.778,00	21.778,00	21.778,00	0,00	30.000,00	30.000,00	-	0,00%	100,00%	
	02.04.UJ - 25º ANIVERSARIO UNIVERSIDAD DE JAÉN: VIC. ESTUDIANTES	30.000,00	0,00	0,00	0,00	0,00	0,00	30.000,00	0,00	30.000,00	30.000,00	-	0,00%	100,00%	
	C-Económica: 2 / C. Funcional: ALE - ESTUDIANTES	30.000,00	0,00	0,00	0,00	0,00	0,00	30.000,00	0,00	30.000,00	30.000,00	-	0,00%	100,00%	
	02.05 - SECRETARÍA DE ACCESO A LA UNIVERSIDAD	280.000,00	0,00	0,00	0,00	0,00	0,00	280.000,00	275.452,41	4.547,59	4.547,59	-1,62%	98,38%	1,62%	
	C-Económica: 2 / C. Funcional: ALE - ESTUDIANTES	280.000,00	0,00	0,00	0,00	-445,83	-445,83	279.554,17	275.013,88	4.540,29	4.540,29	-0,16%	98,3		

ANEXO I.1. ESTADO DE APLICACIÓN DE LOS CRÉDITOS PRESUPUESTARIOS SEGÚN ESTRUCTURA ECONÓMICA, ORGÁNICA Y FUNCIONAL. EJERCICIO ECONÓMICO 2018

COD.	DESCRIPCIÓN	Crédito inicial (1)	Remanentes (2)	Redistribuciones (3)	Modificaciones Anticipos (4)	Otras modif. (5)	Total modificaciones (6) = (2+3+4+5)	Crédito final (7) = (1+6)	Crédito dispuesto (8)	Crédito disponible Bruto (9) = (7-8)	Crédito disponible Neto (10) = (9-4)	Modificación s/Cto. inicial (11) = (6/1)	Gastado s/Cto. final (12) = (8/7)	Disp. bruto s/Cto. final (13) = (8/7)	En euros
C.Económica: 48 / C. Funcional: ALE - ESTUDIANTES		0,00	0,00	0,00	0,00	0,00	122,40	122,40	122,40	0,00	0,00	-	100,00%	0,00%	0,00%
C.Económica: 60 / C. Funcional: ALE - ESTUDIANTES		0,00	0,00	0,00	0,00	0,00	323,43	323,43	316,13	7,30	7,30	-	97,79%	2,26%	2,26%
02.06.21 - SUBV. ESP. AACID. PROGRAMA DE FORMACIÓN Y PRÁCTICAS EN COOPERACIÓN INTER		0,00	14.475,74	-10.047,64	0,00	0,00	4.428,10	4.428,10	2.849,37	1.578,37	1.578,37	-	64,36%	35,64%	35,64%
C.Económica: 645 / C. Funcional: AS - SUBVENCIONES ESPECÍFICAS		0,00	14.475,74	-10.047,64	0,00	0,00	4.428,10	4.428,10	2.849,37	1.578,37	1.578,37	-	64,36%	35,64%	35,64%
02.06.22 - SUBV. ESP. AACID. CONTRIBUCIÓN A LA MEJORA DE LA CALIDAD DE VIDA A LA POBLA		0,00	34.536,13	-32.797,54	0,00	0,00	1.738,59	1.738,59	999,99	738,60	738,60	-	57,52%	42,48%	42,48%
C.Económica: 645 / C. Funcional: AS - SUBVENCIONES ESPECÍFICAS		0,00	34.536,13	-32.797,54	0,00	0,00	1.738,59	1.738,59	999,99	738,60	738,60	-	57,52%	42,48%	42,48%
02.06.23 - VOLUNTARIADO 2016		0,00	1,04	0,00	0,00	0,00	1,04	1,04	0,00	1,04	1,04	-	100,00%	0,00%	100,00%
C.Económica: 645 / C. Funcional: AS - SUBVENCIONES ESPECÍFICAS		0,00	1,04	0,00	0,00	0,00	1,04	1,04	0,00	1,04	1,04	-	100,00%	0,00%	100,00%
02.06.25 - PROYECTO ATALAYA 2016		0,00	217.269,23	0,00	0,00	187.150,00	404.419,23	404.419,23	163.201,51	241.217,72	241.217,72	-	40,35%	59,65%	59,65%
C.Económica: 2 / C. Funcional: C - PROYECCIÓN DE LA CULTURA, DEPORTES Y RESPONSABILIDAD		0,00	217.269,23	0,00	0,00	187.150,00	404.419,23	404.419,23	163.201,51	241.217,72	241.217,72	-	40,35%	59,65%	59,65%
C.Económica: 60 / C. Funcional: C - PROYECCIÓN DE LA CULTURA, DEPORTES Y RESPONSABILIDAD		0,00	216.867,29	0,00	0,00	187.150,00	404.017,29	404.017,29	163.201,51	240.815,78	240.815,78	-	40,39%	59,61%	59,61%
02.06.26 - VOLUNTARIADO 2017		0,00	401,94	0,00	0,00	0,00	401,94	401,94	0,00	401,94	401,94	-	100,00%	0,00%	100,00%
C.Económica: 645 / C. Funcional: AS - SUBVENCIONES ESPECÍFICAS		0,00	401,94	0,00	0,00	0,00	401,94	401,94	0,00	401,94	401,94	-	100,00%	0,00%	100,00%
02.06.27 - SUBV. ESP. AACID. PROGRAMA DE FORMACIÓN Y PRÁCTICAS EN COOPERACIÓN INTER		0,00	5.948,33	-4.040,76	0,00	0,00	1.907,57	1.907,57	1.893,58	13,99	13,99	-	99,27%	0,73%	0,73%
C.Económica: 645 / C. Funcional: AS - SUBVENCIONES ESPECÍFICAS		0,00	5.948,33	-4.040,76	0,00	0,00	1.907,57	1.907,57	1.893,58	13,99	13,99	-	99,27%	0,73%	0,73%
02.06.27 - SUBV. ESP. AACID. PROGRAMA DE FORMACIÓN Y PRÁCTICAS EN COOPERACIÓN INTER		0,00	32.545,63	0,00	0,00	45.114,67	77.660,30	77.660,30	54.220,55	23.439,75	23.439,75	-	69,82%	30,18%	30,18%
C.Económica: 645 / C. Funcional: AS - SUBVENCIONES ESPECÍFICAS		0,00	32.545,63	0,00	0,00	45.114,67	77.660,30	77.660,30	54.220,55	23.439,75	23.439,75	-	69,82%	30,18%	30,18%
02.06.28 - SUBV. ESP. AACID. CONSOLIDACIÓN INSTITUCIONAL DE LA UNIVERSIDAD DE TIFARITI		0,00	4.049,84	0,00	0,00	10.000,00	14.049,84	14.049,84	9.185,77	4.864,07	4.864,07	-	65,38%	34,62%	34,62%
C.Económica: 645 / C. Funcional: AS - SUBVENCIONES ESPECÍFICAS		0,00	4.049,84	0,00	0,00	10.000,00	14.049,84	14.049,84	9.185,77	4.864,07	4.864,07	-	65,38%	34,62%	34,62%
02.06.29 - SUBV. ESP. AACID. MODELO DE RESTAURACIÓN FORESTAL PARA MITIGAR EFECTOS CA		0,00	11.583,33	0,00	0,00	0,00	11.583,33	11.583,33	5.627,42	5.955,91	5.955,91	-	48,58%	51,42%	51,42%
C.Económica: 645 / C. Funcional: AS - SUBVENCIONES ESPECÍFICAS		0,00	11.583,33	0,00	0,00	0,00	11.583,33	11.583,33	5.627,42	5.955,91	5.955,91	-	48,58%	51,42%	51,42%
02.06.30 - PROGRAMA "ALQUILAMIENTO COMPARTIDO UJA" DE LA JUNTA DE ANDALUCÍA (AÑO 20		0,00	11.266,83	-12.448,76	0,00	12.448,76	11.266,83	11.266,83	4.848,76	6.418,07	6.418,07	-	43,04%	56,96%	56,96%
C.Económica: 645 / C. Funcional: AS - SUBVENCIONES ESPECÍFICAS		0,00	11.266,83	-12.448,76	0,00	12.448,76	11.266,83	11.266,83	4.848,76	6.418,07	6.418,07	-	43,04%	56,96%	56,96%
02.06.51 - SECRETARIADO DE PROYECCIÓN DE LA CULTURA Y DEL PROGRAMA UNIVERSITARIO DE		179.500,00	0,00	0,00	0,00	20.000,00	200.000,00	199.500,00	173.605,38	25.894,62	25.894,62	11,14%	87,02%	12,98%	12,98%
C.Económica: 2 / C. Funcional: C - PROYECCIÓN DE LA CULTURA, DEPORTES Y RESPONSABILIDAD		179.500,00	0,00	0,00	0,00	20.000,00	200.000,00	199.500,00	173.605,38	25.894,62	25.894,62	11,14%	87,02%	12,98%	12,98%
C.Económica: 48 / C. Funcional: CEEC - CINE		49.500,00	0,00	0,00	0,00	0,00	49.500,00	49.500,00	1.181,85	48.318,15	48.318,15	0,00%	2,39%	97,61%	97,61%
C.Económica: 2 / C. Funcional: CEEC - DANZA		0,00	0,00	0,00	0,00	0,00	0,00	0,00	12.913,25	-12.913,25	-12.913,25	-	-	-	-
C.Económica: 2 / C. Funcional: CEEC - DANZA		0,00	0,00	0,00	0,00	0,00	0,00	0,00	2.909,98	-2.909,98	-2.909,98	-	-	-	-
C.Económica: 2 / C. Funcional: CEEC - LITERATURA		0,00	0,00	0,00	0,00	0,00	0,00	0,00	14.026,16	-14.026,16	-14.026,16	-	-12,62%	112,62%	112,62%
C.Económica: 2 / C. Funcional: CEEC - PREMIOS		0,00	0,00	0,00	0,00	-5.000,00	-5.000,00	-5.000,00	631,02	-5.631,02	-5.631,02	-	-	-	-
C.Económica: 2 / C. Funcional: CEEC - PREMIOS		0,00	0,00	0,00	0,00	-5.000,00	-5.000,00	-5.000,00	631,02	-5.631,02	-5.631,02	-	-	-	-
C.Económica: 2 / C. Funcional: CEEC - TEATRO		0,00	0,00	0,00	0,00	0,00	0,00	0,00	8.437,23	-8.437,23	-8.437,23	-	-	-	-
C.Económica: 2 / C. Funcional: CEEC - TEATRO		0,00	0,00	0,00	0,00	0,00	0,00	0,00	8.437,23	-8.437,23	-8.437,23	-	-	-	-
C.Económica: 2 / C. Funcional: CEEC - PROGRAMAS UNIVERSITARIOS DE MAYORES		130.000,00	0,00	0,00	0,00	20.000,00	200.000,00	150.000,00	129.505,89	20.494,11	20.494,11	15,38%	86,34%	13,66%	13,66%
C.Económica: 48 / C. Funcional: CEEC - PREMIOS		130.000,00	0,00	0,00	0,00	20.000,00	200.000,00	150.000,00	129.505,89	20.494,11	20.494,11	15,38%	86,34%	13,66%	13,66%
02.06.52 - SECRETARIADO DE PLANIFICACIÓN Y GESTIÓN DE ACTIVIDADES CULTURALES		266.000,00	0,00	0,00	0,00	6.065,50	272.065,50	272.065,50	259.865,35	12.200,15	12.200,15	2,28%	95,52%	4,48%	4,48%
C.Económica: 2 / C. Funcional: C - PROYECCIÓN DE LA CULTURA, DEPORTES Y RESPONSABILIDAD		266.000,00	0,00	0,00	0,00	6.065,50	272.065,50	272.065,50	259.865,35	12.200,15	12.200,15	2,28%	95,52%	4,48%	4,48%
C.Económica: 2 / C. Funcional: C - PROYECCIÓN DE LA CULTURA, DEPORTES Y RESPONSABILIDAD		266.000,00	0,00	0,00	0,00	6.000,00	272.000,00	272.000,00	205,70	271.794,30	271.794,30	2,26%	100,00%	99,92%	99,92%
C.Económica: 2 / C. Funcional: CEEC - EXPOSICIONES		0,00	0,00	0,00	0,00	0,00	0,00	0,00	121.916,37	-121.916,37	-121.916,37	-	-	-	-
C.Económica: 2 / C. Funcional: CEEC - EXPOSICIONES		0,00	0,00	0,00	0,00	0,00	0,00	0,00	6.969,93	-6.969,93	-6.969,93	-	-	-	-
C.Económica: 2 / C. Funcional: CEEC - INVENTARIO Y CONSERVACIÓN PATRIMONIO		0,00	0,00	0,00	0,00	0,00	0,00	0,00	1.380,84	-1.380,84	-1.380,84	-	-	-	-
C.Económica: 2 / C. Funcional: CEEC - INVENTARIO Y CONSERVACIÓN PATRIMONIO		0,00	0,00	0,00	0,00	0,00	0,00	0,00	1.380,84	-1.380,84	-1.380,84	-	-	-	-
C.Económica: 2 / C. Funcional: CEEC - MÚSICA		0,00	0,00	0,00	0,00	4.000,00	4.000,00	4.000,00	111.030,55	-107.030,55	-107.030,55	-	2775,76%	-2675,76%	-2675,76%
C.Económica: 2 / C. Funcional: CEEC - MÚSICA		0,00	0,00	0,00	0,00	4.000,00	4.000,00	4.000,00	111.030,55	-107.030,55	-107.030,55	-	2775,76%	-2675,76%	-2675,76%
C.Económica: 2 / C. Funcional: CEEC - PREMIOS		0,00	0,00	0,00	0,00	-4.200,00	-4.200,00	-4.200,00	211,02	-4.411,02	-4.411,02	-	-5,02%	105,02%	105,02%
C.Económica: 2 / C. Funcional: CEEC - PROGRAMACIÓN CULTURAL		0,00	0,00	0,00	0,00	-3.934,50	-3.934,50	-3.934,50	11.133,45	-15.067,95	-15.067,95	-	-282,97%	382,97%	382,97%
C.Económica: 2 / C. Funcional: CEEC - PROGRAMACIÓN CULTURAL		0,00	0,00	0,00	0,00	-3.934,50	-3.934,50	-3.934,50	11.133,45	-15.067,95	-15.067,95	-	-282,97%	382,97%	382,97%
C.Económica: 2 / C. Funcional: CEEC - PREMIOS		0,00	0,00	0,00	0,00	0,00	0,00	0,00	2.817,49	-2.817,49	-2.817,49	-	-	-	-
C.Económica: 48 / C. Funcional: CEEC - PREMIOS		0,00	0,00	0,00	0,00	0,00	0,00	0,00	2.817,49	-2.817,49	-2.817,49	-	-	-	-
C.Económica: 60 / C. Funcional: CEEC - EXPOSICIONES		0,00	0,00	0,00	0,00	4.200,00	4.200,00	4.200,00	0,00	0,00	0,00	-	100,00%	0,00%	0,00%
C.Económica: 60 / C. Funcional: CEEC - EXPOSICIONES		0,00	0,00	0,00	0,00	4.200,00	4.200,00	4.200,00	0,00	0,00	0,00	-	100,00%	0,00%	0,00%
02.06.53.01 - PROY. COOP. I.Y EDUC. PARA EL DESARROLLO 2016 MOD. A - PROTECCIÓN DE LOS I		0,00	976,52	0,00	0,00	0,00	976,52	976,52	0,00	0,00	0,00	-	0,00%	100,00%	100,00%
C.Económica: 2 / C. Funcional: C - PROYECCIÓN DE LA CULTURA, DEPORTES Y RESPONSABILIDAD		0,00	976,52	0,00	0,00	0,00	976,52	976,52	0,00	0,00	0,00	-	0,00%	100,00%	100,00%
C.Económica: 2 / C. Funcional: C - PROYECCIÓN DE LA CULTURA, DEPORTES Y RESPONSABILIDAD		0,00	951,01	0,00	0,00	0,00	951,01	951,01	0,00	0,00	0,00	-	0,00%	100,00%	100,00%
C.Económica: 2 / C. Funcional: C - PROYECCIÓN DE LA CULTURA, DEPORTES Y RESPONSABILIDAD		0,00	951,01	0,00	0,00	0,00	951,01	951,01	0,00	0,00	0,00	-	0,00%	100,00%	100,00%
02.06.53.02 - PROY. COOP. I.Y EDUC. PARA EL DESARROLLO 2016 MOD. A - ASISTENCIA TÉCNICA I		0,00	25,51	0,00	0,00	0,00	25,51	25,51	0,00	0,00	0,00	-	0,00%	100,00%	100,00%
C.Económica: 2 / C. Funcional: C - PROYECCIÓN DE LA CULTURA, DEPORTES Y RESPONSABILIDAD		0,00	25,51	0,00	0,00	0,00	25,51	25,51	0,00	0,00	0,00	-	0,00%	100,00%	100,00%
C.Económica: 2 / C. Funcional: C - PROYECCIÓN DE LA CULTURA, DEPORTES Y RESPONSABILIDAD		0,00	2.915,50	0,00	0,00	0,00	2.915,50	2.915,50	0,00	0,00	0,00	-	0,00%	100,00%	100,00%
C.Económica: 2 / C. Funcional: C - PROYECCIÓN DE LA CULTURA, DEPORTES Y RESPONSABILIDAD		0,00	2.915,50	0,00	0,00	0,00	2.915,50	2.915,50	0,00	0,00	0,00	-	0,00%	100,00%	100,00%
02.06.53.03 - PROY. CO															

ANEXO I.1. ESTADO DE APLICACIÓN DE LOS CRÉDITOS PRESUPUESTARIOS SEGÚN ESTRUCTURA ECONÓMICA, ORGÁNICA Y FUNCIONAL. EJERCICIO ECONÓMICO 2018

COD.	DESCRIPCIÓN	Crédito inicial (1)	Remanentes (2)	Redistribuciones (3)	Modificaciones (4)	Anticipos (5)	Otras modif. (6)	Total modificaciones (6)-(2)-(3)-(4)-(5)	Crédito final (7)=(1)+(6)	Crédito dispuesto (8)	Crédito disponible Bruto (9)=(7)-(8)	Crédito disponible Neto (10)=(9)-(4)	Modificación s/Cto. inicial s/Cto. final (11)=(6)/(13)-(10)	Gastado s/Cto. final (12)=(13)-(10)	Disp. bruto s/Cto. final (13)-(10)	En euros:	
C.Económica: 2 / C. Funcional: C - PROYECCIÓN DE LA CULTURA, DEPORTES Y RESPONSABILIDAD		0,00	0,00	0,00	0,00	0,00	0,00	882,62	882,62	882,62	0,00	0,00	-	100,00%	0,00%	0,00%	
02.06.53.11 - PROY. COOP. I.Y EDUC. PARA EL DESARROLLO 2016 MOD. C: CONCIENCIACIÓN INTI		2.850,00	2.850,00	0,00	0,00	0,00	0,00	2.850,00	2.850,00	2.741,84	108,16	108,16	-	96,20%	3,80%	3,80%	
C.Económica: 2 / C. Funcional: C - PROYECCIÓN DE LA CULTURA, DEPORTES Y RESPONSABILIDAD		0,00	0,00	0,00	0,00	0,00	0,00	2.850,00	2.850,00	2.741,84	108,16	108,16	-	96,20%	3,80%	3,80%	
02.06.LU - 25º ANIVERSARIO UNIVERSIDAD DE JAÉN: VC. PROY. CULTURA Y DEPORTES		20.000,00	0,00	0,00	0,00	0,00	0,00	20.000,00	20.000,00	14.584,03	5.415,97	5.415,97	0,00%	0,00%	27,08%	27,08%	
C.Económica: 2 / C. Funcional: C - PROYECCIÓN DE LA CULTURA, DEPORTES Y RESPONSABILIDAD		0,00	0,00	0,00	0,00	0,00	0,00	20.000,00	20.000,00	14.584,03	5.415,97	5.415,97	0,00%	0,00%	27,08%	27,08%	
02.06.VI - VICERRECTORADO DE PROYECCIÓN DE LA CULTURA Y DEPORTES		131.424,00	0,00	0,00	0,00	0,00	0,00	131.424,00	118.557,09	12.866,91	12.866,91	12.866,91	0,00%	90,21%	9,79%	9,79%	
C.Económica: 2 / C. Funcional: C - PROYECCIÓN DE LA CULTURA, DEPORTES Y RESPONSABILIDAD		0,00	0,00	0,00	0,00	0,00	0,00	131.424,00	118.557,09	12.866,91	12.866,91	12.866,91	0,00%	90,21%	9,79%	9,79%	
C.Económica: 48 / C. Funcional: C - PROYECCIÓN DE LA CULTURA, DEPORTES Y RESPONSABILIDAD		56.500,00	0,00	0,00	0,00	0,00	0,00	56.500,00	37.679,63	3.679,63	6.962,01	6.962,01	72,22%	84,85%	15,15%	15,15%	
C.Económica: 48 / C. Funcional: C - PROYECCIÓN DE LA CULTURA, DEPORTES Y RESPONSABILIDAD		24.924,00	0,00	0,00	0,00	0,00	0,00	24.924,00	17.937,57	58.022,41	58.022,41	58.022,41	1,87%	67,34%	32,64%	32,64%	
C.Económica: 60 / C. Funcional: C - PROYECCIÓN DE LA CULTURA, DEPORTES Y RESPONSABILIDAD		50.000,00	0,00	0,00	0,00	0,00	0,00	50.000,00	119.737,57	119.737,57	2.225,27	2.225,27	-65,91%	86,95%	13,05%	13,05%	
02.07 - VICERR. PROYECCIÓN DE LA CULTURA Y DEPORTES: PUBLICACIONES		174.500,00	0,00	0,00	0,00	0,00	0,00	174.500,00	168.480,02	55.022,75	55.022,75	55.022,75	-0,89%	67,34%	32,66%	32,66%	
C.Económica: 2 / C. Funcional: C - PROYECCIÓN DE LA CULTURA, DEPORTES Y RESPONSABILIDAD		170.000,00	0,00	0,00	0,00	0,00	0,00	170.000,00	168.480,02	113.457,27	8.377,06	8.377,06	4,87%	64,19%	35,81%	35,81%	
C.Económica: 48 / C. Funcional: C - PROYECCIÓN DE LA CULTURA, DEPORTES Y RESPONSABILIDAD		4.500,00	0,00	0,00	0,00	0,00	0,00	4.500,00	8.377,06	3.777,40	2.999,66	2.999,66	86,16%	100,00%	0,00%	0,00%	
C.Económica: 60 / C. Funcional: C - PROYECCIÓN DE LA CULTURA, DEPARTOS Y RESPONSABILIDAD		0,00	0,00	0,00	0,00	0,00	0,00	0,00	902,90	902,90	0,00	0,00	-	100,00%	0,00%	0,00%	
C.Económica: 60 / C. Funcional: C - PROYECCIÓN DE LA CULTURA, DEPARTOS Y RESPONSABILIDAD		0,00	0,00	0,00	0,00	0,00	0,00	0,00	1.205,00	1.205,00	0,00	0,00	-	100,00%	0,00%	0,00%	
C.Económica: 60 / C. Funcional: C - PROYECCIÓN DE LA CULTURA, DEPARTOS Y RESPONSABILIDAD		1.000.000,00	0,00	0,00	0,00	0,00	0,00	1.000.000,00	433.134,00	433.134,00	0,00	0,00	-56,69%	100,00%	0,00%	0,00%	
C.Económica: 60 / C. Funcional: C - PROYECCIÓN DE LA CULTURA, DEPARTOS Y RESPONSABILIDAD		1.000.000,00	0,00	0,00	0,00	0,00	0,00	1.000.000,00	433.134,00	433.134,00	0,00	0,00	-56,69%	100,00%	0,00%	0,00%	
02.08.60 - CONSTRUCCIÓN PISTAS DE PADEL Y ASEOS EN ZONA DEPORTIVA		300.000,00	0,00	0,00	0,00	0,00	0,00	300.000,00	370.227,49	361.170,16	9.057,33	9.057,33	23,41%	97,55%	2,45%	2,45%	
C.Económica: 60 / C. Funcional: C - PROYECCIÓN DE LA CULTURA, DEPARTOS Y RESPONSABILIDAD		300.000,00	0,00	0,00	0,00	0,00	0,00	300.000,00	370.227,49	361.170,16	9.057,33	9.057,33	23,41%	97,55%	2,45%	2,45%	
02.08.66 - REPOSICIÓN MÓDULOS DE LA INSTALACIÓN FOTOVOLTAICA DEL CAMPUS DE JAÉN		0,00	0,00	0,00	0,00	0,00	0,00	0,00	50.000,00	50.000,00	0,00	0,00	-	0,00%	100,00%	0,00%	
C.Económica: 66 / C. Funcional: C - PROYECCIÓN DE LA CULTURA, DEPARTOS Y RESPONSABILIDAD		0,00	0,00	0,00	0,00	0,00	0,00	0,00	50.000,00	50.000,00	0,00	0,00	-	0,00%	100,00%	0,00%	
02.08.99 - EQUIPAMIENTO DOCENTE PARA DEPARTAMENTOS		655.000,00	0,00	0,00	0,00	0,00	0,00	655.000,00	245.910,17	211.675,18	34.234,99	34.234,99	-62,46%	86,08%	13,92%	13,92%	
C.Económica: 2 / C. Funcional: C - PROYECCIÓN DE LA CULTURA, DEPARTOS Y RESPONSABILIDAD		20.000,00	0,00	0,00	0,00	0,00	0,00	20.000,00	11.838,84	6.759,18	5.080,66	5.080,66	-40,81%	57,08%	42,92%	42,92%	
C.Económica: 2 / C. Funcional: C - PROYECCIÓN DE LA CULTURA, DEPARTOS Y RESPONSABILIDAD		635.000,00	0,00	0,00	0,00	0,00	0,00	635.000,00	234.071,33	204.917,00	29.154,33	29.154,33	-65,14%	87,54%	12,46%	12,46%	
02.09.07 - 30 CRÉDITOS ECTS. CURSO EXPERTO EN COOPERACIÓN INTERNACIONAL AL DESARROLLO		0,00	2.827,26	0,00	0,00	0,00	0,00	2.827,26	2.827,26	0,00	0,00	0,00	-	0,00%	100,00%	0,00%	
C.Económica: 2 / C. Funcional: C - PROYECCIÓN DE LA CULTURA, DEPARTOS Y RESPONSABILIDAD		0,00	2.827,26	0,00	0,00	0,00	0,00	2.827,26	2.827,26	0,00	0,00	0,00	-	0,00%	100,00%	0,00%	
02.09.08 - SUBV. ESP. AACID. PROGRAMA DE FORMACIÓN Y PRÁCTICAS EN PROYECTOS DE COOP		0,00	7,91	0,00	0,00	0,00	0,00	7,91	7,91	0,00	0,00	0,00	-	0,00%	100,00%	0,00%	
C.Económica: 645 / C. Funcional: AS - SUBVENCIONES ESPECÍFICAS		0,00	7,91	0,00	0,00	0,00	0,00	7,91	7,91	0,00	0,00	0,00	-	0,00%	100,00%	0,00%	
02.09.09 - SUBV. ESP. AACID. CONTRIBUCIÓN A LA MEJORA DE LA CALIDAD DE VIDA A LA POBLA		0,00	16.672,33	-1.678,25	0,00	0,00	-14.144,78	849,30	849,30	849,30	0,00	0,00	-	100,00%	0,00%	0,00%	
C.Económica: 645 / C. Funcional: AS - SUBVENCIONES ESPECÍFICAS		0,00	16.672,33	-1.678,25	0,00	0,00	-14.144,78	849,30	849,30	849,30	0,00	0,00	-	100,00%	0,00%	0,00%	
02.09.53.20 - SUBV. ESP. AACID. PROGRAMA DE FORMACIÓN Y PRÁCTICAS EN COOPERACIÓN INT		0,00	497,10	0,00	0,00	0,00	0,00	497,10	497,10	0,00	0,00	0,00	-	0,00%	100,00%	0,00%	
C.Económica: 645 / C. Funcional: AS - SUBVENCIONES ESPECÍFICAS		0,00	497,10	0,00	0,00	0,00	0,00	497,10	497,10	0,00	0,00	0,00	-	0,00%	100,00%	0,00%	
02.09.53.21 - SUBV.ESP. AACID. "EMERGIMIENTO CON EL APOYO INSTIT. AL CENTRO DE ENERG		0,00	36.877,92	0,00	0,00	0,00	0,00	36.877,92	36.877,92	21.404,03	15.473,89	15.473,89	-58,04%	58,04%	41,96%	41,96%	
C.Económica: 645 / C. Funcional: AS - SUBVENCIONES ESPECÍFICAS		0,00	36.877,92	0,00	0,00	0,00	0,00	36.877,92	36.877,92	21.404,03	15.473,89	15.473,89	-58,04%	58,04%	41,96%	41,96%	
02.09.55.01 - PROY. EUROPEO RESEARCHERS SQUARE - RESQUA		0,00	202,22	0,00	0,00	0,00	0,00	202,22	202,22	0,00	0,00	0,00	-	0,00%	100,00%	0,00%	
C.Económica: 644 / C. Funcional: C - AYUDAS A LA INVESTIGACIÓN		0,00	202,22	0,00	0,00	0,00	0,00	202,22	202,22	0,00	0,00	0,00	-	0,00%	100,00%	0,00%	
02.10 - VICERRECTORADO DE INTERNACIONALIZACIÓN		1.273.056,00	0,00	0,00	0,00	0,00	0,00	1.273.056,00	1.263.051,01	1.232.184,56	27.866,45	27.866,45	-1,02%	97,79%	2,21%	2,21%	
C.Económica: 2 / C. Funcional: C - PROYECCIÓN DE LA CULTURA, DEPARTOS Y RESPONSABILIDAD		125.000,00	0,00	0,00	0,00	0,00	0,00	125.000,00	158.329,21	257.493,67	25.835,54	25.835,54	126,66%	90,88%	9,12%	9,12%	
C.Económica: 48 / C. Funcional: C - PROYECCIÓN DE LA CULTURA, DEPARTOS Y RESPONSABILIDAD		1.148.056,00	0,00	0,00	0,00	0,00	0,00	1.148.056,00	955.114,22	953.773,90	1.840,32	1.840,32	-16,81%	99,81%	0,19%	0,19%	
C.Económica: 48 / C. Funcional: C - PROYECCIÓN DE LA CULTURA, DEPARTOS Y RESPONSABILIDAD		0,00	0,00	0,00	0,00	0,00	0,00	0,00	13.160,00	13.160,00	0,00	0,00	-	100,00%	0,00%	0,00%	
C.Económica: 60 / C. Funcional: C - PROYECCIÓN DE LA CULTURA, DEPARTOS Y RESPONSABILIDAD		0,00	0,00	0,00	0,00	0,00	0,00	0,00	8.447,58	8.447,58	190,59	190,59	-	97,74%	2,26%	2,26%	
02.10.25 - PROYECTO ERASMUS MUNDUS - EUREKA SD		0,00	31.044,62	0,00	0,00	0,00	0,00	31.044,62	31.044,62	0,00	0,00	0,00	-	0,00%	100,00%	0,00%	
C.Económica: 2 / C. Funcional: C - PROYECCIÓN DE LA CULTURA, DEPARTOS Y RESPONSABILIDAD		0,00	31.044,62	0,00	0,00	0,00	0,00	31.044,62	31.044,62	0,00	0,00	0,00	-	0,00%	100,00%	0,00%	
C.Económica: 48 / C. Funcional: C - PROYECCIÓN DE LA CULTURA, DEPARTOS Y RESPONSABILIDAD		0,00	29.794,62	0,00	0,00	0,00	0,00	29.794,62	29.794,62	0,00	0,00	0,00	-	0,00%	100,00%	0,00%	
02.10.27 - MOVILIDAD PROGRAMA ERASMUS FINANCIADO POR EL SEPIE(ESTUD. PAS Y PDI)		970.000,00	0,00	0,00	0,00	0,00	0,00	970.000,00	1.083.359,83	1.080.479,83	2.880,00	2.880,00	11,69%	99,73%	0,27%	0,27%	
C.Económica: 48 / C. Funcional: C - PROYECCIÓN DE LA CULTURA, DEPARTOS Y RESPONSABILIDAD		970.000,00	0,00	0,00	0,00	0,00	0,00	970.000,00	1.083.359,83	1.080.479,83	2.880,00	2.880,00	11,69%	99,73%	0,27%	0,27%	
02.10.28 - MOVILIDAD PROGRAMA ERASMUS FINANCIADO POR LA JUNTA DE ANDALUCÍA		350.000,00	0,00	0,00	0,00	0,00	0,00	350.000,00	850.000,00	828.993,57	21.006,43	21.006,43	142,86%	97,53%	2,47%	2,47%	
C.Económica: 48 / C. Funcional: C - PROYECCIÓN DE LA CULTURA, DEPARTOS Y RESPONSABILIDAD		350.000,00	0,00	0,00	0,00	0,00	0,00	350.000,00	850.000,00	828.993,57	21.006,43	21.006,43	142,86%	97,53%	2,47%	2,47%	
02.10.29 - SUBV. MOVILIDAD PROGRAMA ERASMUS DEL SEPIE 2015 2016 (PROFESORADO - ORG.		0,00	18.208,70	0,00	0,00	0,00	0,00	18.208,70	18.208,70	9.649,99	8.558,71	8.558,71	-53,00%	47,00%	47,00%	47,00%	
C.Económica: 645 / C. Funcional: AS - SUBVENCIONES ESPECÍFICAS		0,00	18.208,70	0,00	0,00	0,00	0,00	18.208,70	18.208,70	9.649,99	8.558,71	8.558,71	-53,00%	47,00%	47,00%	47,00%	
02.10.30 - SUBV. MOVILIDAD PROGRAMA ERASMUS + KA107 DEL SEPIE 2016-2017 (PROFESORA		0,00	6.846,00	0,00	0,00	0,00	0,00	6.846,00	6.846,00	4.467,76	2.378,24	2.378,24	-65,26%	34,74%	34,74%	34,74%	
C.Económica: 645 / C. Funcional: AS - SUBVENCIONES ESPECÍFICAS		0,00	6.846,00	0,00	0,00	0,00	0,00	6.846,00	6.846,00	4.467,76	2.378,24	2.378,24	-65,26%	34,74%	34,74%	34,74%	
02.10.31 - MOVILIDAD PROGRAMA ERASMUS + KA107 DEL SEPIE 2016-2017 (ALUMNOS)		0,00	775,00	0,00	0,00	0,00	0,00	775,00	775,00	0,00	0,00						

ANEXO I.1. ESTADO DE APLICACIÓN DE LOS CRÉDITOS PRESUPUESTARIOS SEGÚN ESTRUCTURA ECONÓMICA, ORGÁNICA Y FUNCIONAL. EJERCICIO ECONÓMICO 2018

COD.	DESCRIPCIÓN	Crédito inicial (1)	Remanentes (2)	Redistribuciones (3)	Modificaciones Anticipos (4)	Otras modif. (5)	Total modificaciones (6) = (2+3+4+5)	Crédito final (7) = (1+6)	Crédito dispuesto (8)	Crédito disponible Bruto (9) = (7-8)	Crédito disponible Neto (10) = (9-4)	Modificación s/Cto. inicial (11) = (6/1)	Gastado s/Cto. final (12) = (8/7)	Disp. bruto s/Cto. final (13) = (8/7)	En euros:
02.10.37 - SUBV. ESP. ERASMUS + KA202 "ALTOURIST: "CONSOLIDACIÓN DE UNA COMPETENCI/	C-Económica: 645 / C. Funcional: AS - SUBVENCIONES ESPECÍFICAS	0,00	20.599,40	0,00	0,00	0,00	20.599,40	20.599,40	5.130,18	15.469,22	15.469,22	-	24,90%	75,10%	75,10%
02.10.38 - SUBV. ESP. ERASMUS + K3 "M&SDIV- K3 POLICY EXPERIMENTATIONS	C-Económica: 645 / C. Funcional: AS - SUBVENCIONES ESPECÍFICAS	0,00	20.599,40	0,00	0,00	0,00	20.599,40	20.599,40	5.130,18	15.469,22	15.469,22	-	24,90%	75,10%	75,10%
02.10.39 - SUBV. MOVILIDAD PROGRAMA ERASMUS DEL SEPIE KAL103 2017 2018 (ORGANIZACIÓ	C-Económica: 645 / C. Funcional: AS - SUBVENCIONES ESPECÍFICAS	0,00	42.143,16	0,00	0,00	0,00	42.143,16	42.143,16	4.600,11	37.543,05	37.543,05	-	10,92%	89,08%	89,08%
02.10.40 - SUBV. MOVILIDAD PROGRAMA ERASMUS + KA.107 Bosnia - Serbia - Ucrania - Egip	C-Económica: 645 / C. Funcional: AS - SUBVENCIONES ESPECÍFICAS	0,00	81.600,00	0,00	0,00	0,00	81.600,00	81.600,00	42.783,25	103.983,75	103.983,75	-	29,15%	70,85%	70,85%
02.10.41 - SUBV. MOVILIDAD PROGRAMA ERASMUS + KA.107 Bosnia - Serbia - Ucrania - Egip	C-Económica: 645 / C. Funcional: AS - SUBVENCIONES ESPECÍFICAS	0,00	47.200,00	0,00	0,00	0,00	47.200,00	47.200,00	9.650,83	37.549,17	37.549,17	-	20,45%	79,55%	79,55%
02.10.42 - SUBV. MOVILIDAD PROGRAMA ERASMUS + KA.107 Bosnia - Serbia - Ucrania - Egip	C-Económica: 645 / C. Funcional: AS - SUBVENCIONES ESPECÍFICAS	0,00	879.900,00	0,00	0,00	0,00	879.900,00	879.900,00	665.570,50	1.049.453,50	1.049.453,50	-	38,81%	61,19%	61,19%
02.10.43 - SUBV. MOVILIDAD PROGRAMA ERASMUS + KA.103-046858 (GASTOS ORGANIZACION)	C-Económica: 645 / C. Funcional: AS - SUBVENCIONES ESPECÍFICAS	0,00	0,00	0,00	0,00	0,00	0,00	0,00	0,00	0,00	0,00	-	0,00%	100,00%	100,00%
02.11.01 - UNIDAD DE CULTURA CIENTÍFICA Y DE LA INNOVACIÓN	C-Económica: 644 / C. Funcional: AS - SUBVENCIONES ESPECÍFICAS	80.000,00	9.414,94	0,00	0,00	13.594,78	23.009,72	103.009,72	101.099,43	1.910,29	1.910,29	28,76%	98,15%	1,85%	1,85%
02.11.02 - UNIDAD DE CULTURA CIENTÍFICA Y DE LA INNOVACIÓN	C-Económica: 644 / C. Funcional: AS - SUBVENCIONES ESPECÍFICAS	80.000,00	9.263,66	0,00	0,00	13.594,78	23.009,72	103.009,72	101.099,43	1.910,29	1.910,29	28,76%	98,15%	1,85%	1,85%
02.11.03 - LABORATORIO PARA EL DESARROLLO, FABRICACIÓN Y VALIDACIÓN DE NUEVOS PROD	C-Económica: 649 / C. Funcional: A - ACTIVIDADES COMPLEMENTARIAS	0,00	50,00	0,00	0,00	50,00	50,00	50,00	73.786,65	969,79	969,79	-6,55%	98,70%	1,30%	1,30%
02.11.04 - A. INVEST. PROGRAMA HORIZONTE 2020. CONV. 2016 "OPEN RESEARCHERS"	C-Económica: 48 / C. Funcional: AU - RELACIONES CON LA SOCIEDAD E INSERCIÓN LABORAL	0,00	101,28	0,00	0,00	101,28	101,28	101,28	27.310,78	890,50	890,50	-	96,84%	3,16%	3,16%
02.11.05 - OPEN FUTURE	C-Económica: 48 / C. Funcional: AU - RELACIONES CON LA SOCIEDAD E INSERCIÓN LABORAL	0,00	9.251,00	0,00	0,00	9.251,00	9.251,00	9.251,00	9.567,08	9.567,08	9.567,08	-	0,00%	100,00%	100,00%
02.11.06 - BECAS DE PRÁCTICAS EN EMPRESAS FINANCIADAS POR LA JUNTA DE ANDALUCÍA	C-Económica: 48 / C. Funcional: AU - RELACIONES CON LA SOCIEDAD E INSERCIÓN LABORAL	151.520,00	39.986,50	0,00	0,00	39.986,50	191.506,50	191.506,50	243.844,20	50,81	50,81	66,99%	99,38%	0,62%	0,62%
02.11.07 - BECAS DE PRÁCTICAS FUNDACIÓN ONCE-CRUE UNIVERSIDADES ESPAÑOLAS	C-Económica: 48 / C. Funcional: AU - RELACIONES CON LA SOCIEDAD E INSERCIÓN LABORAL	146.020,00	39.986,50	0,00	0,00	39.986,50	186.006,50	186.006,50	8.100,00	50,81	50,81	66,99%	99,38%	0,62%	0,62%
02.11.08 - BECAS DE PRÁCTICAS FUNDACIÓN ONCE-CRUE UNIVERSIDADES ESPAÑOLAS	C-Económica: 48 / C. Funcional: AU - RELACIONES CON LA SOCIEDAD E INSERCIÓN LABORAL	146.020,00	39.986,50	0,00	0,00	39.986,50	186.006,50	186.006,50	8.100,00	50,81	50,81	66,99%	99,38%	0,62%	0,62%
02.11.09 - A. INVEST. PROGRAMA HORIZONTE 2020. CONV. 2018 "OPEN RESEARCHERS"	C-Económica: 48 / C. Funcional: AU - RELACIONES CON LA SOCIEDAD E INSERCIÓN LABORAL	0,00	843,81	0,00	0,00	843,81	843,81	843,81	1.583,38	1.583,38	1.583,38	-	0,00%	100,00%	100,00%
02.11.10 - A. INVEST. PROGRAMA HORIZONTE 2020. CONV. 2018 "OPEN RESEARCHERS"	C-Económica: 48 / C. Funcional: AU - RELACIONES CON LA SOCIEDAD E INSERCIÓN LABORAL	0,00	0,00	0,00	0,00	0,00	0,00	0,00	1.583,38	1.583,38	1.583,38	-	0,00%	100,00%	100,00%
02.11.11 - 12 HORAS. JORNADAS ROA 2018 (RED OTRI ANDALUCÍA)	C-Económica: 48 / C. Funcional: AU - RELACIONES CON LA SOCIEDAD E INSERCIÓN LABORAL	0,00	0,00	0,00	0,00	0,00	0,00	0,00	0,00	0,00	0,00	-	0,00%	100,00%	100,00%
02.11.12 - UNIVERGEM 2018	C-Económica: 644 / C. Funcional: IF5 - AYUDAS A LA INVESTIGACIÓN	350.000,00	0,00	0,00	0,00	0,00	350.000,00	350.000,00	220.763,41	9.479,98	9.479,98	-34,22%	95,88%	4,12%	4,12%
02.11.13 - SECRETARIADO DE TRANSFERENCIA Y EMPRENDIMIENTO	C-Económica: 47 / C. Funcional: IF1 - APOYO ACTIVIDADES TRANSFERENCIA DEL CONOCIMIEN	332.000,00	0,00	0,00	0,00	0,00	332.000,00	332.000,00	64.212,86	9.479,98	9.479,98	-77,80%	87,14%	12,86%	12,86%
02.11.14 - ACCIÓN 2 PATCEE 17 COFINANCIACIÓN EN LA CONTRATACIÓN DE DOCTORANDOS	C-Económica: 48 / C. Funcional: IF1 - APOYO ACTIVIDADES TRANSFERENCIA DEL CONOCIMIEN	18.000,00	0,00	0,00	0,00	0,00	18.000,00	18.000,00	3.421,82	0,00	0,00	769,73%	100,00%	0,00%	0,00%
02.11.15.01 - ACCIÓN 2 PATCEE 17 COFINANCIACIÓN EN LA CONTRATACIÓN DE DOCTORANDOS	C-Económica: 48 / C. Funcional: IF1 - APOYO ACTIVIDADES TRANSFERENCIA DEL CONOCIMIEN	0,00	15.300,00	0,00	0,00	15.300,00	15.300,00	15.300,00	3.421,82	21.667,48	21.667,48	-	13,64%	86,36%	86,36%
02.11.15.02 - ACCIÓN 2 PATCEE 17 COFINANCIACIÓN EN LA CONTRATACIÓN DE DOCTORANDOS	C-Económica: 48 / C. Funcional: IF1 - APOYO ACTIVIDADES TRANSFERENCIA DEL CONOCIMIEN	0,00	15.300,00	0,00	0,00	15.300,00	15.300,00	15.300,00	3.421,82	21.667,48	21.667,48	-	13,64%	86,36%	86,36%
02.11.15.03 - ACCIÓN 2 PATCEE 17 COFINANCIACIÓN EN LA CONTRATACIÓN DE DOCTORANDOS	C-Económica: 48 / C. Funcional: IF1 - APOYO ACTIVIDADES TRANSFERENCIA DEL CONOCIMIEN	0,00	15.300,00	0,00	0,00	15.300,00	15.300,00	15.300,00	3.421,82	21.667,48	21.667,48	-	13,64%	86,36%	86,36%
02.11.15.04 - ACCIÓN 2 PATCEE 17 COFINANCIACIÓN EN LA CONTRATACIÓN DE DOCTORANDOS	C-Económica: 48 / C. Funcional: IF1 - APOYO ACTIVIDADES TRANSFERENCIA DEL CONOCIMIEN	0,00	15.300,00	0,00	0,00	15.300,00	15.300,00	15.300,00	3.421,82	21.667,48	21.667,48	-	13,64%	86,36%	86,36%
02.11.15.2 - SECRETARIADO DE PRÁCTICAS EXTERNAS, INSER. LABORAL Y EGRESADOS	C-Económica: 47 / C. Funcional: AU - RELACIONES CON LA SOCIEDAD E INSERCIÓN LABORAL	350.000,00	0,00	0,00	0,00	0,00	350.000,00	350.000,00	264.294,55	14.693,97	14.693,97	-20,29%	94,73%	5,27%	5,27%
02.11.16 - VICERRECTORADO DE RELACIONES CON LA SOCIEDAD E INSERCIÓN LABORAL	C-Económica: 48 / C. Funcional: AU - RELACIONES CON LA SOCIEDAD E INSERCIÓN LABORAL	103.000,00	0,00	0,00	0,00	0,00	103.000,00	103.000,00	72.925,02	72.925,02	72.925,02	-20,20%	0,00%	100,00%	100,00%
02.11.VI - VICERRECTORADO DE RELACIONES CON LA SOCIEDAD E INSERCIÓN LABORAL	C-Económica: 47 / C. Funcional: AU - RELACIONES CON LA SOCIEDAD E INSERCIÓN LABORAL	30.000,00	0,00	0,00	0,00	0,00	30.000,00	30.000,00	60.171,98	-60.171,98	-60.171,98	-123,38%	223,38%	-	-
02.11.VI - VICERRECTORADO DE RELACIONES CON LA SOCIEDAD E INSERCIÓN LABORAL	C-Económica: 47 / C. Funcional: AU - RELACIONES CON LA SOCIEDAD E INSERCIÓN LABORAL	30.000,00	0,00	0,00	0,00	0,00	30.000,00	30.000,00	60.171,98	-60.171,98	-60.171,98	-123,38%	223,38%	-	-
02.11.VI - VICERRECTORADO DE RELACIONES CON LA SOCIEDAD E INSERCIÓN LABORAL	C-Económica: 47 / C. Funcional: AU - RELACIONES CON LA SOCIEDAD E INSERCIÓN LABORAL	30.000,00	0,00	0,00	0,00	0,00	30.000,00	30.000,00	60.171,98	-60.171,98	-60.171,98	-123,38%	223,38%	-	-
02.11.VI - VICERRECTORADO DE RELACIONES CON LA SOCIEDAD E INSERCIÓN LABORAL	C-Económica: 47 / C. Funcional: AU - RELACIONES CON LA SOCIEDAD E INSERCIÓN LABORAL	30.000,00	0,00	0,00	0,00	0,00	30.000,00	30.000,00	60.171,98	-60.171,98	-60.171,98	-123,38%	223,38%	-	-
02.11.VI - VICERRECTORADO DE RELACIONES CON LA SOCIEDAD E INSERCIÓN LABORAL	C-Económica: 47 / C. Funcional: AU - RELACIONES CON LA SOCIEDAD E INSERCIÓN LABORAL	30.000,00	0,00	0,00	0,00	0,00	30.000,00	30.000,00	60.171,98	-60.171,98	-60.171,98	-123,38%	223,38%	-	-
02.11.VI - VICERRECTORADO DE RELACIONES CON LA SOCIEDAD E INSERCIÓN LABORAL	C-Económica: 47 / C. Funcional: AU - RELACIONES CON LA SOCIEDAD E INSERCIÓN LABORAL	30.000,00	0,00	0,00	0,00	0,00	30.000,00	30.000,00	60.171,98	-60.171,98	-60.171,98	-123,38%	223,38%	-	-
02.11.VI - VICERRECTORADO DE RELACIONES CON LA SOCIEDAD E INSERCIÓN LABORAL	C-Económica: 47 / C. Funcional: AU - RELACIONES CON LA SOCIEDAD E INSERCIÓN LABORAL	30.000,00	0,00	0,00	0,00	0,00	30.000,00	30.000,00	60.171,98	-60.171,98	-60.171,98	-123,38%	223,38%	-	-
02.11.VI - VICERRECTORADO DE RELACIONES CON LA SOCIEDAD E INSERCIÓN LABORAL	C-Económica: 47 / C. Funcional: AU - RELACIONES CON LA SOCIEDAD E INSERCIÓN LABORAL	30.000,00	0,00	0,00	0,00	0,00	30.000,00	30.000,00	60.171,98	-60.171,98	-60.171,98	-123,38%	223,38%	-	-
02.11.VI - VICERRECTORADO DE RELACIONES CON LA SOCIEDAD E INSERCIÓN LABORAL	C-Económica: 47 / C. Funcional: AU - RELACIONES CON LA SOCIEDAD E INSERCIÓN LABORAL	30.000,00	0,00	0,00	0,00	0,00	30.000,00	30.000,00	60.171,98	-60.171,98	-60.171,98	-123,38%	223,38%	-	-
02.11.VI - VICERRECTORADO DE RELACIONES CON LA SOCIEDAD E INSERCIÓN LABORAL	C-Económica: 47 / C. Funcional: AU - RELACIONES CON LA SOCIEDAD E INSERCIÓN LABORAL	30.000,00	0,00	0,00	0,00	0,00	30.000,00	30.000,00	60.171,98	-60.171,98	-60.171,98	-123,38%	223,38%	-	-
02.11.VI - VICERRECTORADO DE RELACIONES CON LA SOCIEDAD E INSERCIÓN LABORAL	C-Económica: 47 / C. Funcional: AU - RELACIONES CON LA SOCIEDAD E INSERCIÓN LABORAL	30.000,00	0,00	0,00	0,00	0,00	30.000,00	30.000,00	60.171,98	-60.171,98	-60.171,98	-123,38%	223,38%	-	-
02.11.VI - VICERRECTORADO DE RELACIONES CON LA SOCIEDAD E INSERCIÓN LABORAL	C-Económica: 47 / C. Funcional: AU - RELACIONES CON LA SOCIEDAD E INSERCIÓN LABORAL	30.000,00	0,00	0,00	0,00	0,00	30.000,00	30.000,00	60.171,98	-60.171,98	-60.171,98	-123,38%	223,38%	-	-
02.11.VI - VICERRECTORADO DE RELACIONES CON LA SOCIEDAD E INSERCIÓN LABORAL	C-Económica: 47 / C. Funcional: AU - RELACIONES CON LA SOCIEDAD E INSERCIÓN LABORAL	30.000,00	0,00	0,00	0,00	0,00	30.000,00	30.000,00	60.171,98	-60.171,98	-60.171,98	-123,38%	223,38%	-	-
02.11.VI - VICERRECTORADO DE RELACIONES CON LA SOCIEDAD E INSERCIÓN LABORAL	C-Económica: 47 / C. Funcional: AU - RELACIONES CON LA SOCIEDAD E INSERCIÓN LABORAL	30.000,00	0,00	0,00	0,00	0,00	30.000,00	30.000,00	60.171,98	-60.171,98	-60.171,98	-123,38%	223,38%	-	-
02.11.VI - VICERRECTORADO DE RELACIONES CON LA SOCIEDAD E INSERCIÓN LABORAL	C-Económica: 47 / C. Funcional: AU - RELACIONES CON LA SOCIEDAD E INSERCIÓN LABORAL	30.000,00	0,00	0,00	0,00	0,00	30.000,00	30.000,00	60.171,98	-60.171,98	-60.171,98	-123,38%	223,38%	-	-
02.11.VI - VICERRECTORADO DE RELACIONES CON LA SOCIEDAD E INSERCIÓN LABORAL	C-Económica: 47 / C. Funcional: AU - RELACIONES CON LA SOCIEDAD E INSERCIÓN LABORAL	30.000,00	0,00	0,00	0,00	0,00	30.000,00	30.000,00	60.171,98	-60.171,98	-60.171,98	-123,38%	223,38%	-	-
02.11.VI - VICERRECTORADO DE RELACIONES CON LA SOCIEDAD E INSERCIÓN LABORAL	C-Económica: 47 / C. Funcional: AU - RELACIONES CON LA SOCIEDAD E INSERCIÓN LABORAL	30.000,00	0,00	0,00	0,00	0,00	30.000,00	30.000,00	60.171,98	-60.171,98	-60.171,98	-123,38%	223,38%	-	-
02.11.VI - VICERRECTORADO DE RELACIONES CON LA SOCIEDAD E INSERCIÓN LABORAL	C-Económica: 47 / C. Funcional: AU - RELACIONES CON LA SOCIEDAD E INSERCIÓN LABORAL	30.000,00	0,00	0,00	0,00	0,00	30.000,00	30.000,00	60.171,98	-60.171,98	-60.171,98	-123,38%	223,38%	-	-
02.11.VI - VICERRECTORADO DE RELACIONES CON LA SOCIEDAD E INSERCIÓN LABORAL	C-Económica: 47 / C. Funcional: AU - RELACIONES CON LA SOCIEDAD E INSERCIÓN LABORAL	30.000,00	0,00	0,00	0,00	0,00	30.000,00	30.000,00	60.171,98	-60.171,98	-60.171,98	-123,38%	223,38%	-	-
02.11.VI - VICERRECTORADO DE RELACIONES CON LA SOCIEDAD E INSERCIÓN LABORAL	C-Económica: 47 / C. Funcional: AU - RELACIONES CON LA SOCIEDAD E INSERCIÓN LABORAL	30.000,00	0,00	0,00	0,00	0,00	30.000,00	30.000,00	60.171,98	-60.171,98	-60.171,98	-123,38%	223,38%	-	-
02.11.VI - VICERRECTORADO DE RELACIONES CON LA SOCIEDAD E INSERCIÓN LABORAL	C-Económica: 47 / C. Funcional: AU - RELACIONES CON LA SOCIEDAD E INSERCIÓN LABORAL	30.000,00	0,00	0,00	0,00	0,00	30.000,00	30.000,00	60.171,98	-60.171,98	-60.171,98	-123,38%	223,38%	-	-
02.11.VI - VICERRECTORADO DE RELACIONES CON LA SOCIEDAD E INSERCIÓN LABORAL	C-Económica: 47 / C. Funcional: AU - RELACIONES CON LA SOCIEDAD E INSERCIÓN LABORAL	30.000,00	0,00	0,00	0,00	0,00	30.000,00								

ANEXO I.1. ESTADO DE APLICACIÓN DE LOS CRÉDITOS PRESUPUESTARIOS SEGÚN ESTRUCTURA ECONÓMICA, ORGÁNICA Y FUNCIONAL. EJERCICIO ECONÓMICO 2018

COD.	DESCRIPCIÓN	Crédito inicial (1)	Remanentes (2)	Redistribuciones (3)	Modificaciones		Total modificaciones (6) = (2+3+4+5)	Crédito final (7) = (1+6)	Crédito dispuesto (8)	Crédito disponible Bruto (9) = (7-8)	Neto (10) = (9-4)	Modificación s/Cto. inicial (11) = (6/1)	Gastado s/Cto. final (12) = (8/7)	Disp. bruto s/Cto. final (13) = (9/7)
					Anticipos (4)	Otras modif. (5)								
02.12 - SECRETARÍA GENERAL		35.000,00	0,00	0,00	0,00	0,00	-2.400,00	32.600,00	13.030,90	19.569,10	19.569,10	-6,86%	39,79%	60,03%
C-Económica: 2/ C. Funcional: AGS - SECRETARÍA GENERAL		35.000,00	0,00	0,00	0,00	0,00	-5.406,85	29.593,15	10.091,89	19.501,26	19.501,26	-15,45%	34,10%	65,90%
C-Económica: 60 / C. Funcional: AGS - SECRETARÍA GENERAL		0,00	0,00	0,00	0,00	0,00	3.006,85	3.006,85	2.939,01	67,84	67,84	-	97,74%	2,26%
02.12.06 - 30 HORAS CURSO EPG "IGUALDAD Y NO DISCRIMINACIÓN EN ESPAÑA"		0,00	181,64	0,00	0,00	0,00	181,64	181,64	0,00	181,64	181,64	-	0,00%	100,00%
C-Económica: 2/ C. Funcional: EPG - FORMACIÓN CONTINUA GENERAL		0,00	181,64	0,00	0,00	0,00	181,64	181,64	0,00	181,64	181,64	-	0,00%	100,00%
02.12.07 - 30 HORAS CURSO EPG "IGUALDAD Y NO DISCRIMINACIÓN EN ESPAÑA: DEBATES ABIE"		0,00	46,35	0,00	0,00	0,00	46,35	46,35	0,00	46,35	46,35	-	0,00%	100,00%
C-Económica: 2/ C. Funcional: EPG - FORMACIÓN CONTINUA GENERAL		0,00	46,35	0,00	0,00	0,00	46,35	46,35	0,00	46,35	46,35	-	0,00%	100,00%
02.12.08 - 30 HORAS CURSO EPG "IGUALDAD Y NO DISCRIMINACIÓN EN ESPAÑA: DEBATES ABIERTOS"		0,00	3.000,00	0,00	0,00	0,00	3.000,00	3.000,00	0,00	3.000,00	3.000,00	-	0,00%	100,00%
C-Económica: 2/ C. Funcional: EPG - FORMACIÓN CONTINUA GENERAL		0,00	3.000,00	0,00	0,00	0,00	3.000,00	3.000,00	0,00	3.000,00	3.000,00	-	0,00%	100,00%
02.12.09 - 30 HORAS CURSO DE IGUALDAD Y NO DISCRIMINACIÓN EN ESPAÑA: DEBATES ABIERTOS		0,00	0,00	0,00	0,00	0,00	2.400,00	2.400,00	1.766,67	631,33	631,33	-	73,69%	26,31%
C-Económica: 2/ C. Funcional: EPG - FORMACIÓN CONTINUA GENERAL		0,00	0,00	0,00	0,00	0,00	2.400,00	2.400,00	1.766,67	631,33	631,33	-	73,69%	26,31%
02.13 - GERENCIA		8.000,00	0,00	0,00	0,00	0,00	0,00	8.000,00	6.885,49	1.114,51	1.114,51	0,00%	86,07%	13,93%
C-Económica: 2/ C. Funcional: AGS - GERENCIA		8.000,00	0,00	0,00	0,00	0,00	0,00	8.000,00	6.885,49	1.114,51	1.114,51	0,00%	86,07%	13,93%
02.13.03 - PROYECTO CEI PATRIMONIO - JUNTA DE ANDALUCÍA 2012		0,00	152.493,01	0,00	0,00	0,00	586,81	153.079,82	86.989,66	66.090,16	66.090,16	-	56,83%	43,17%
C-Económica: 645 / C. Funcional: AS - SUBVENCIONES ESPECÍFICAS		0,00	152.493,01	0,00	0,00	0,00	586,81	153.079,82	86.989,66	66.090,16	66.090,16	-	56,83%	43,17%
02.14 - DEFENSOR UNIVERSITARIO		6.045,00	0,00	0,00	0,00	0,00	0,00	6.045,00	2.955,12	3.449,88	3.449,88	0,00%	42,93%	57,07%
C-Económica: 2/ C. Funcional: A - ACTIVIDADES COMPLEMENTARIAS		6.045,00	0,00	0,00	0,00	0,00	0,00	6.045,00	2.955,12	3.449,88	3.449,88	0,00%	42,93%	57,07%
02.15 - VICERRECTORADO DE PLANIFICACIÓN ESTRATÉGICA, CALIDAD Y RESPONSABILIDAD SOCIAL		0,00	0,00	0,00	0,00	0,00	0,00	0,00	0,00	0,00	0,00	-	-	-
C-Económica: 48 / C. Funcional: AGC - PLANIFICACIÓN, CALIDAD Y RESPONSABILIDAD SOCIAL		0,00	0,00	0,00	0,00	0,00	0,00	0,00	0,00	0,00	0,00	-	-	-
02.15.04 - SUBV. ESP. AACID PROGRAMA DE FORMACIÓN Y PRÁCTICAS UNIVERSITARIAS EN PROY		0,00	0,00	0,00	0,00	0,00	38.182,66	38.182,66	1.157,84	37.024,82	37.024,82	-	3,03%	96,97%
C-Económica: 645 / C. Funcional: AS - SUBVENCIONES ESPECÍFICAS		0,00	0,00	0,00	0,00	0,00	38.182,66	38.182,66	1.157,84	37.024,82	37.024,82	-	3,03%	96,97%
02.15.05 - SUBV. ESP. AACID ACCIONES PRIORITARIAS PARA MITIGAR EFECTOS CAMBIO CLIMÁTICO		0,00	0,00	0,00	0,00	0,00	23.250,00	23.250,00	0,00	23.250,00	23.250,00	-	0,00%	100,00%
C-Económica: 645 / C. Funcional: AS - SUBVENCIONES ESPECÍFICAS		0,00	0,00	0,00	0,00	0,00	23.250,00	23.250,00	0,00	23.250,00	23.250,00	-	0,00%	100,00%
02.15.06 - SUBV. ESP. AACID ACTUACIONES PARA EL FORTALECIMIENTO INSTITUCIONAL DE LA U		0,00	0,00	0,00	0,00	0,00	51.234,00	51.234,00	27.802,66	23.431,34	23.431,34	-	54,27%	45,73%
C-Económica: 645 / C. Funcional: AS - SUBVENCIONES ESPECÍFICAS		0,00	0,00	0,00	0,00	0,00	51.234,00	51.234,00	27.802,66	23.431,34	23.431,34	-	54,27%	45,73%
02.15.07 - VOLUNTARIADO 2018		0,00	0,00	0,00	0,00	0,00	6.050,00	6.050,00	2.415,28	3.634,72	3.634,72	-	39,92%	60,08%
C-Económica: 645 / C. Funcional: AS - SUBVENCIONES ESPECÍFICAS		0,00	0,00	0,00	0,00	0,00	6.050,00	6.050,00	2.415,28	3.634,72	3.634,72	-	39,92%	60,08%
02.15.08 - JORNADAS DE EXCELENCIA EN LA GESTIÓN UNIVERSITARIA (2018)		0,00	0,00	10.785,00	0,00	0,00	11.544,71	22.329,71	12.030,22	10.299,49	10.299,49	-	53,88%	46,12%
C-Económica: 2/ C. Funcional: AGC - PLANIFICACIÓN, CALIDAD Y RESPONSABILIDAD SOCIAL		0,00	0,00	10.785,00	0,00	0,00	11.544,71	22.329,71	12.030,22	10.299,49	10.299,49	-	53,88%	46,12%
02.15.09 - PROGRAMA "ALOJAMIENTO COMPARTIDO UJA" DE LA JUNTA DE ANDALUCÍA (AÑO 20		0,00	0,00	0,00	0,00	0,00	6.424,98	6.424,98	1.674,34	4.750,64	4.750,64	-	26,08%	73,94%
C-Económica: 645 / C. Funcional: AS - SUBVENCIONES ESPECÍFICAS		0,00	0,00	0,00	0,00	0,00	6.424,98	6.424,98	1.674,34	4.750,64	4.750,64	-	26,08%	73,94%
02.15.10 - SUBV. ESP. CAPACITACIÓN EN ACCESIBILIDAD UNIVERSAL PARA LA GESTIÓN ESTRATE		0,00	0,00	0,00	0,00	0,00	17.625,00	17.625,00	1.674,34	17.625,00	17.625,00	-	0,00%	100,00%
C-Económica: 645 / C. Funcional: AS - SUBVENCIONES ESPECÍFICAS		0,00	0,00	0,00	0,00	0,00	17.625,00	17.625,00	1.674,34	17.625,00	17.625,00	-	0,00%	100,00%
02.15.11 - SECRETARIADO DE RESPONSABILIDAD SOCIAL		129.537,00	0,00	0,00	0,00	0,00	-62.912,36	67.124,64	64.853,84	2.270,80	2.270,80	-48,18%	96,62%	3,38%
C-Económica: 2/ C. Funcional: AGC - PLANIFICACIÓN, CALIDAD Y RESPONSABILIDAD SOCIAL		129.537,00	0,00	0,00	0,00	0,00	-62.912,36	67.124,64	64.853,84	2.270,80	2.270,80	-48,18%	96,62%	3,38%
02.15.11.01 - 2,5 CREDITOS. CURSO DE ESPECIALIZACIÓN "INTRODUCCIÓN A LA RESPONSABILIDA		0,00	0,00	0,00	0,00	0,00	4.527,64	5.527,64	3.788,06	1.739,58	1.739,58	-52,45%	99,14%	0,86%
C-Económica: 48 / C. Funcional: AGC - PLANIFICACIÓN, CALIDAD Y RESPONSABILIDAD SOCIAL		0,00	0,00	0,00	0,00	0,00	4.527,64	5.527,64	3.788,06	1.739,58	1.739,58	-52,45%	99,14%	0,86%
02.15.11.02 - PROY. COOP. I.Y EDUC. PARA EL DSLSO 2018 MOD. A: FORTALECIM. ESCUELA UNIV		0,00	0,00	0,00	0,00	0,00	1.080,00	1.080,00	0,00	1.080,00	1.080,00	-	0,00%	100,00%
C-Económica: 2/ C. Funcional: EPG - FORMACIÓN CONTINUA GENERAL		0,00	0,00	0,00	0,00	0,00	1.080,00	1.080,00	0,00	1.080,00	1.080,00	-	0,00%	100,00%
02.15.11.03 - PROY. COOP. I.Y EDUC. PARA EL DSLSO 2018 MOD. A: FORTALECIM. ESCUELA UNIV		0,00	0,00	0,00	0,00	0,00	10.000,00	10.000,00	3.975,14	6.024,86	6.024,86	-	39,73%	60,25%
C-Económica: 2/ C. Funcional: C - PROYECCIÓN DE LA CULTURA, DEPORTES Y RESPONSABILIDA		0,00	0,00	0,00	0,00	0,00	10.000,00	10.000,00	3.975,14	6.024,86	6.024,86	-	39,73%	60,25%
02.15.11.04 - PROY. COOP. I.Y EDUC. PARA EL DSLSO 2018 MOD. A: FORTALECIM. ESCUELA UNIV		0,00	0,00	0,00	0,00	0,00	7.907,10	7.907,10	1.966,92	5.940,18	5.940,18	-	24,88%	75,12%
C-Económica: 2/ C. Funcional: C - PROYECCIÓN DE LA CULTURA, DEPORTES Y RESPONSABILIDA		0,00	0,00	0,00	0,00	0,00	7.907,10	7.907,10	1.966,92	5.940,18	5.940,18	-	24,88%	75,12%
02.15.11.05 - PROY. COOP. I.Y EDUC. PARA EL DSLSO 2018 MOD. A: FORTALECIM. LABORATORIO		0,00	0,00	0,00	0,00	0,00	2.092,90	2.092,90	2.008,22	84,68	84,68	-	95,95%	4,05%
C-Económica: 60 / C. Funcional: C - PROYECCIÓN DE LA CULTURA, DEPORTES Y RESPONSABILIDA		0,00	0,00	0,00	0,00	0,00	2.092,90	2.092,90	2.008,22	84,68	84,68	-	95,95%	4,05%
02.15.11.06 - PROY. COOP. I.Y EDUC. PARA EL DSLSO 2018 MOD. A: ESTABLECIM. DE UNA REDDI		0,00	0,00	0,00	0,00	0,00	9.318,32	9.318,32	7.925,27	1.393,05	1.393,05	-	85,05%	14,95%
C-Económica: 2/ C. Funcional: C - PROYECCIÓN DE LA CULTURA, DEPORTES Y RESPONSABILIDA		0,00	0,00	0,00	0,00	0,00	9.318,32	9.318,32	7.925,27	1.393,05	1.393,05	-	85,05%	14,95%
02.15.11.07 - PROY. COOP. I.Y EDUC. PARA EL DSLSO 2018 MOD. A: INTELIGENCIA EMOCIONAL E		0,00	0,00	0,00	0,00	0,00	1.210,11	1.210,11	0,00	1.210,11	1.210,11	-	0,00%	100,00%
C-Económica: 2/ C. Funcional: C - PROYECCIÓN DE LA CULTURA, DEPORTES Y RESPONSABILIDA		0,00	0,00	0,00	0,00	0,00	1.210,11	1.210,11	0,00	1.210,11	1.210,11	-	0,00%	100,00%
02.15.11.08 - PROY. COOP. I.Y EDUC. PARA EL DSLSO 2018 MOD. A: VALORIZ. Y TRANSF. DE LOS I		0,00	0,00	0,00	0,00	0,00	8.108,21	8.108,21	7.925,27	182,94	182,94	-	97,74%	2,26%
C-Económica: 2/ C. Funcional: C - PROYECCIÓN DE LA CULTURA, DEPORTES Y RESPONSABILIDA		0,00	0,00	0,00	0,00	0,00	8.108,21	8.108,21	7.925,27	182,94	182,94	-	97,74%	2,26%
02.15.11.09 - PROY. COOP. I.Y EDUC. PARA EL DSLSO 2018 MOD. A: EMPoderamiento FEMENI		0,00	0,00	0,00	0,00	0,00	7.573,48	7.573,48	993,31	6.580,17	6.580,17	-	13,12%	86,88%
C-Económica: 2/ C. Funcional: C - PROYECCIÓN DE LA CULTURA, DEPORTES Y RESPONSABILIDA		0,00	0,00	0,00	0,00	0,00	7.573,48	7.573,48	993,31	6.580,17	6.580,17	-	13,12%	86,88%
02.15.11.10 - PROY. COOP. I.Y EDUC. PARA EL DSLSO 2018 MOD. B: ASESORAM. Y PROMOCIÓN I		0,00	0,00	0,00	0,00	0,00	7.570,36	7.570,36	3.463,74	4.106,62	4.106,62	-	45,75%	54,25%
C-Económica: 2/ C. Funcional: C - PROYECCIÓN DE LA CULTURA, DEPORTES Y RESPONSABILIDA		0,00	0,00	0,00	0,00	0,00	7.570,36	7.570,36	3.463,74	4.106,62	4.106,62	-	45,75%	54,25%
02.15.11.11 - PROY. COOP. I.Y EDUC. PARA EL DSLSO 2018 MOD. B: ASESORAM. Y PROMOCIÓN I		0,00	0,00	0,00	0,00	0,00	9.850,00	9.850,00	2.949,82	6.900,18	6.900,18	-	29,95%	70,05%
C-Económica: 2/ C. Funcional: C - PROYECCIÓN DE LA CULTURA, DEPORTES Y RESPONSABILIDA		0,00	0,00	0,00	0,00	0,00	9.850,00	9.850,00	2.949,82	6.900,18	6.900,18	-	29,95%	70,05%
02.15.11.12 - PROY. COOP. I.Y EDUC. PARA EL DSLSO 2018 MOD. C: PALESTINA-TE: SENSIBILIZACI		0,00	0,00	0,00	0,00	0,00	2.970,00	2.970,00	303,90	2.666,10	2.666,10	-	10,23%	89,77%
C-Económica: 2/ C. Funcional: C - PROYECCIÓN DE LA CULTURA, DEPORTES Y RESPONSABILIDA		0,00	0,00	0,00	0,00	0,00	2.970,00	2.970,00	303,90	2.666,10	2.666,10	-	10,23%	89,77%
02.15.11.13 - PROY. COOP. I.Y EDUC. PARA EL DSLSO 2018 MOD. C: CONTRIBUCIÓN AL MEDIO AI		0,00	0,00	0,00	0,00	0,00	2.226,42	2.226,42	1.342,30	884,12	884,12	-	60,29%	39,71%
C-Económica: 2/ C. Funcional: C - PROYECCIÓN DE LA CULTURA, DEPORTES Y RESPONSABILIDA		0,00	0,00	0,00	0,00	0,00	2.226,42	2.226,42	1.342,30	884,12	884,12			

ANEXO I.1. ESTADO DE APLICACIÓN DE LOS CRÉDITOS PRESUPUESTARIOS SEGÚN ESTRUCTURA ECONÓMICA, ORGÁNICA Y FUNCIONAL. EJERCICIO ECONÓMICO 2018

COD.	DESCRIPCIÓN	Crédito inicial (1)	Remanentes (2)	Redistribuciones (3)	Modificaciones (4)	Anticipos (5)	Otras modif. (6)	Total modificaciones (6) - (2) - (3) - (4) - (5)	Crédito final (7) = (1) + (6)	Crédito dispuesto (8)	Crédito disponible Bruto (9) = (7) - (8)	Crédito disponible Neto (10) = (9) - (11)	Modificación s/Cto. inicial s/Cto. final (11) - (6) / (7)	Gastado s/Cto. final (12) - (6) / (7)	Disp. bruto s/Cto. final (13) - (6) / (7)	En euros:
02.15.VI - VICERRECTORADO DE PLANIFICACIÓN ESTRATÉGICA, CALIDAD Y RESPONSABILIDAD SOCIAL	C.Económica: 2/ C. Funcional: AGC - PLANIFICACIÓN, CALIDAD Y RESPONSABILIDAD SOCIAL	49.400,00	0,00	-11.285,00	0,00	-7.500,00	-18.785,00	-18.785,00	30.615,00	29.316,81	1.298,19	1.298,19	-38,03%	95,76%	4,24%	
	C.Económica: 48 / C. Funcional: AGC - PLANIFICACIÓN, CALIDAD Y RESPONSABILIDAD SOCIAL	41.700,00	0,00	-10.285,00	0,00	-9.191,85	-19.476,85	-19.476,85	22.223,15	21.348,73	874,42	874,42	-46,71%	96,07%	3,93%	
	C.Económica: 60 / C. Funcional: AGC - PLANIFICACIÓN, CALIDAD Y RESPONSABILIDAD SOCIAL	7.700,00	0,00	-1.000,00	0,00	500,00	-500,00	-500,00	7.200,00	6.803,12	396,88	396,88	-6,49%	97,74%	2,26%	
02.16 - VICERRECTORADO DE COMUNICACIÓN Y PROYECCIÓN INSTITUCIONAL	C.Económica: 2/ C. Funcional: ACC - COMUNICACIÓN	355.832,00	0,00	0,00	0,00	91.000,00	92.000,00	92.000,00	447.832,00	444.927,61	2.904,39	2.904,39	25,85%	99,33%	0,65%	
	C.Económica: 48 / C. Funcional: ACC - COMUNICACIÓN	278.200,00	0,00	0,00	0,00	91.936,88	370.136,88	370.136,88	370.136,88	368.759,57	1.377,31	1.377,31	33,05%	99,63%	0,37%	
	C.Económica: 60 / C. Funcional: ACC - COMUNICACIÓN	37.632,00	0,00	0,00	0,00	3.325,32	-3.262,20	-3.262,20	40.957,32	39.618,89	1.338,43	1.338,43	8,84%	96,73%	3,27%	
02.16.UJ - 25º ANIVERSARIO UNIVERSIDAD DE JAÉN: VIC. COMUC. Y PROY. INSTITUCIONAL	C.Económica: 60 / C. Funcional: ACC - COMUNICACIÓN	40.000,00	0,00	0,00	0,00	0,00	-3.262,20	-3.262,20	36.737,80	36.549,15	188,65	188,65	-8,16%	99,49%	0,51%	
	C.Económica: 2/ C. Funcional: ACC - COMUNICACIÓN	60.000,00	0,00	0,00	0,00	0,00	-3.628,00	-3.628,00	56.372,00	55.916,14	455,86	455,86	-6,05%	100,00%	0,00%	
	C.Económica: 60 / C. Funcional: ACC - COMUNICACIÓN	0,00	0,00	0,00	0,00	0,00	3.628,00	3.628,00	3.628,00	3.546,15	81,85	81,85	-2,24%	97,74%	2,26%	
02.17 - VICERRECTORADO DE TECNOLOGÍAS DE LA INFORMACIÓN Y UNIVERSIDAD DIGITAL	C.Económica: 60 / C. Funcional: ACC - COMUNICACIÓN	347.896,00	0,00	-32.339,26	0,00	-46.240,24	-55.481,50	-55.481,50	292.414,50	234.391,44	58.023,06	58.023,06	-19,59%	80,16%	19,84%	
	C.Económica: 2/ C. Funcional: ACC - COMUNICACIÓN	325.000,00	0,00	-32.339,26	0,00	-46.240,24	-78.579,36	-78.579,36	246.420,64	206.017,71	40.402,93	40.402,93	-24,18%	83,60%	16,40%	
	C.Económica: 48 / C. Funcional: ACC - COMUNICACIÓN	22.896,00	0,00	0,00	0,00	9.059,44	9.059,44	9.059,44	31.954,44	14.652,05	17.303,39	17.303,39	39,57%	45,85%	54,15%	
02.17.01 - JORNADAS DE LA SECTORIAL TIC DE LA CONFERENCIA DE RECTORES DE LAS UNIVERSIDADES PÚBLICAS DE ESPAÑA	C.Económica: 60 / C. Funcional: ACC - COMUNICACIÓN	0,00	0,00	0,00	0,00	14.038,42	14.038,42	14.038,42	14.038,42	13.721,68	316,74	316,74	-	97,74%	2,26%	
	C.Económica: 2/ C. Funcional: ACC - COMUNICACIÓN	0,00	0,00	7.613,00	0,00	16.305,00	23.918,00	23.918,00	23.918,00	20.181,19	3.736,81	3.736,81	-	84,38%	15,62%	
	C.Económica: 48 / C. Funcional: ACC - COMUNICACIÓN	0,00	0,00	7.613,00	0,00	16.305,00	23.918,00	23.918,00	23.918,00	20.181,19	3.736,81	3.736,81	-	84,38%	15,62%	
03 - CENTROS UNIVERSITARIOS		1.561.870,00	1.305.604,58	14.088,61	0,00	1.975.104,32	3.294.797,51	4.856.667,51	4.856.667,51	2.295.579,76	2.561.087,75	2.561.087,75	210,95%	47,27%	52,73%	
03 - CENTROS UNIVERSITARIOS		39.796,20	90.115,87	-37.733,05	0,00	0,00	52.382,82	52.382,82	92.179,02	0,00	92.179,02	92.179,02	131,63%	0,00%	100,00%	
	C.Económica: 2/ C. Funcional: E - ENSEÑANZA	39.796,20	90.115,87	-37.733,05	0,00	0,00	52.382,82	52.382,82	92.179,02	0,00	92.179,02	92.179,02	131,63%	0,00%	100,00%	
03.01 - FACULTAD DE CIENCIAS EXPERIMENTALES	C.Económica: 2/ C. Funcional: E - ENSEÑANZA	15.007,77	73.818,23	3.357,31	0,00	3.700,00	83.975,54	83.975,54	98.983,31	22.579,77	76.403,54	76.403,54	559,55%	22,81%	77,19%	
	C.Económica: 48 / C. Funcional: E - ENSEÑANZA	0,00	1.061,37	0,00	0,00	3.100,00	4.161,37	4.161,37	4.161,37	2.087,76	1.664,31	1.664,31	-	60,01%	39,99%	
	C.Económica: 60 / C. Funcional: E - ENSEÑANZA	0,00	691,96	0,00	0,00	0,00	691,96	691,96	691,96	0,00	691,96	691,96	-	0,00%	100,00%	
03.02 - FACULTAD DE CIENCIAS SOCIALES Y JURÍDICAS	C.Económica: 2/ C. Funcional: E - ENSEÑANZA	39.326,34	299.259,57	132,78	0,00	-2.980,00	296.412,35	296.412,35	335.739,59	34.448,80	301.289,89	301.289,89	753,72%	10,26%	89,74%	
	C.Económica: 48 / C. Funcional: E - ENSEÑANZA	39.326,34	278.487,81	132,78	0,00	-11.144,92	267.475,67	267.475,67	306.802,01	28.551,72	278.250,29	278.250,29	680,14%	9,31%	90,69%	
	C.Económica: 60 / C. Funcional: E - ENSEÑANZA	0,00	19.295,64	0,00	0,00	7.656,72	26.952,36	26.952,36	26.952,36	4.686,64	22.255,72	22.255,72	-	17,43%	82,57%	
03.02.05 - 0/5 ECTS. JORNADAS "TURISMO ACCESIBLE PARA TODOS"	C.Económica: 60 / C. Funcional: E - ENSEÑANZA	0,00	1.476,12	0,00	0,00	508,20	1.984,32	1.984,32	1.984,32	1.200,44	783,88	783,88	-	60,50%	39,50%	
	C.Económica: 2/ C. Funcional: E - ENSEÑANZA	0,00	880,00	0,00	0,00	1.190,00	2.070,00	2.070,00	2.070,00	2.070,00	0,00	0,00	-	100,00%	0,00%	
	C.Económica: 48 / C. Funcional: E - ENSEÑANZA	0,00	880,00	0,00	0,00	1.190,00	2.070,00	2.070,00	2.070,00	2.070,00	0,00	0,00	-	100,00%	0,00%	
03.02.06 - 1,2 CRED ECTS TALLER "PROGRAMAR EN ESTADÍSTICA: MÁS ALLA DE LOS MENUS R Y F"	C.Económica: 2/ C. Funcional: E - ENSEÑANZA	0,00	0,00	0,00	0,00	600,00	600,00	600,00	600,00	0,00	600,00	600,00	-	0,00%	100,00%	
	C.Económica: 48 / C. Funcional: E - ENSEÑANZA	0,00	0,00	0,00	0,00	600,00	600,00	600,00	600,00	0,00	600,00	600,00	-	0,00%	100,00%	
	C.Económica: 60 / C. Funcional: E - ENSEÑANZA	0,00	0,00	0,00	0,00	0,00	0,00	0,00	0,00	0,00	0,00	0,00	-	0,00%	100,00%	
03.03 - FACULTAD DE HUMANIDADES Y CIENCIAS DE LA EDUCACIÓN	C.Económica: 2/ C. Funcional: E - ENSEÑANZA	48.623,57	93.150,51	2.280,47	0,00	2.240,00	100.954,96	100.954,96	149.576,08	37.822,49	111.753,60	111.753,60	207,63%	25,29%	74,71%	
	C.Económica: 48 / C. Funcional: E - ENSEÑANZA	48.623,57	88.872,32	2.280,47	0,00	0,00	91.376,79	91.376,79	140.000,36	30.584,67	109.415,69	109.415,69	187,93%	21,85%	78,15%	
	C.Económica: 60 / C. Funcional: E - ENSEÑANZA	0,00	4.269,67	0,00	0,00	5.300,00	9.569,67	9.569,67	9.569,67	7.237,82	2.331,85	2.331,85	-	75,63%	24,37%	
03.04 - ESCUELA POLITÉCNICA SUPERIOR	C.Económica: 60 / C. Funcional: E - ENSEÑANZA	29.036,03	110.587,64	6.686,78	0,00	26.360,00	143.634,42	143.634,42	172.670,45	83.924,65	88.745,80	88.745,80	494,68%	48,60%	51,40%	
	C.Económica: 2/ C. Funcional: E - ENSEÑANZA	29.036,03	94.773,75	6.686,78	0,00	11.660,00	116.120,53	116.120,53	145.156,56	71.389,62	73.766,94	73.766,94	399,92%	49,18%	50,82%	
	C.Económica: 48 / C. Funcional: E - ENSEÑANZA	0,00	10.928,23	0,00	0,00	8.200,00	19.128,23	19.128,23	19.128,23	7.441,69	11.686,54	11.686,54	-	38,90%	61,10%	
	C.Económica: 60 / C. Funcional: E - ENSEÑANZA	0,00	4.885,66	0,00	0,00	3.500,00	8.385,66	8.385,66	8.385,66	5.093,34	3.292,32	3.292,32	-	60,74%	39,26%	
03.04.ID - PROYECTO INNOVACIÓN DOCENTE: ESCUELA POLITÉCNICA SUPERIOR DE JAÉN	C.Económica: 2/ C. Funcional: E - ENSEÑANZA	0,00	6.659,76	0,00	0,00	0,00	6.659,76	6.659,76	6.659,76	0,00	6.659,76	6.659,76	-	0,00%	100,00%	
	C.Económica: 48 / C. Funcional: E - ENSEÑANZA	0,00	6.659,76	0,00	0,00	0,00	6.659,76	6.659,76	6.659,76	0,00	6.659,76	6.659,76	-	0,00%	100,00%	
03.05 - ESCUELA POLITÉCNICA SUPERIOR LINARES	C.Económica: 2/ C. Funcional: E - ENSEÑANZA	20.539,16	17.049,26	2.975,91	0,00	26.887,00	46.912,17	46.912,17	67.451,33	54.144,95	13.306,38	13.306,38	228,40%	80,27%	19,73%	
	C.Económica: 48 / C. Funcional: E - ENSEÑANZA	20.539,16	16.800,29	2.975,91	0,00	24.876,80	44.655,00	44.655,00	65.194,16	52.150,73	13.043,43	13.043,43	217,41%	79,99%	20,01%	
	C.Económica: 60 / C. Funcional: E - ENSEÑANZA	0,00	0,00	0,00	0,00	1.500,00	1.500,00	1.500,00	1.500,00	1.497,48	2,52	2,52	-	99,83%	0,17%	
03.05.06 - A. INVEST. INFR. CLIENT. 2018: LABORATORIO DE RESIDUOS: CARACTERIZ. MEDIANTE E	C.Económica: 60 / C. Funcional: E - ENSEÑANZA	0,00	248,97	0,00	0,00	508,20	757,17	757,17	757,17	496,74	260,43	260,43	-	65,60%	34,40%	
	C.Económica: 2/ C. Funcional: E - ENSEÑANZA	0,00	0,00	0,00	0,00	80.938,40	80.938,40	80.938,40	80.938,40	0,00	80.938,40	80.938,40	-	0,00%	100,00%	
	C.Económica: 48 / C. Funcional: E - ENSEÑANZA	0,00	0,00	0,00	0,00	80.938,40	80.938,40	80.938,40	80.938,40	0,00	80.938,40	80.938,40	-	0,00%	100,00%	
03.05.ID - PROYECTO INNOVACIÓN DOCENTE: ESCUELA POLITÉCNICA SUPERIOR DE LINARES	C.Económica: 2/ C. Funcional: E - ENSEÑANZA	0,00	1.134,00	0,00	0,00	1.134,00	2.268,00	2.268,00	2.268,00	0,00	2.268,00	2.268,00	-	0,00%	100,00%	
	C.Económica: 48 / C. Funcional: E - ENSEÑANZA	0,00	884,57	3.748,27	0,00	3.000,00	15.642,84	15.642,84	32.709,11	24.438,28	8.270,83	8.270,83	91,66%	74,71%	25,29%	
	C.Económica: 60 / C. Funcional: E - ENSEÑANZA	17.066,27	5.895,57	3.748,27	0,00	500,00	10.106,84	10.106,84	27.173,11	21.588,17	5.584,94	5.584,94	59,22%	79,45%	20,55%	
03.06 - FACULTAD DE CIENCIAS DE LA SALUD	C.Económica: 2/ C. Funcional: E - ENSEÑANZA	0,00	1.400,20	0,00	0,00	-500,00	4.000,20	4.000,20	4.000,20	1.928,12	2.472,08	2.472,08	-	43,82%	56,18%	
	C.Económica: 48 / C. Funcional: E - ENSEÑANZA	0,00	1.635,80	0,00	0,00	0,00	1.135,80	1.135,80	983,00	926,24	56,76	56,76	-	94,23%	5,77%	
	C.Económica: 60 / C. Funcional: E - ENSEÑANZA	0,00	983,00	0,00	0,00	0,00	983,00	983,00	983,00	926,24	56,76	56,76	-	94,23%	5,77%	
03.06.ID - PROYECTO INNOVACIÓN DOCENTE: FACULTAD DE CIENCIAS DE LA SALUD	C.Económica: 2/ C. Funcional: E - ENSEÑANZA	0,00	983,00	0,00	0,00	0,00	983,00	983,00	983,00	0,00	983,00	983,00	-	0,00%	100,00%	
	C.Económica: 4															

ANEXO I.1. ESTADO DE APLICACIÓN DE LOS CRÉDITOS PRESUPUESTARIOS SEGÚN ESTRUCTURA ECONÓMICA, ORGÁNICA Y FUNCIONAL. EJERCICIO ECONÓMICO 2018

COD.	DESCRIPCIÓN	Crédito inicial (1)	Remanentes (2)	Redistribuciones (3)	Modificaciones (4)	Anticipos (5)	Otras modif. (6)	Total modificaciones (6)-(2)-(3)-(4)-(5)	Crédito final (7)=(1)+(6)	Crédito dispuesto (8)	Crédito disponible (10)=(9)-(4)		Modificación s/Cto. inicial s/Cto. final (11)-(10)	Gastado s/Cto. final (12)-(10)	Disp. bruto s/Cto. final (13)-(10)
											Bruto (9)=(7)-(8)	Neto (10)=(9)-(4)			
C.Económica: 644 / C. Funcional: 1 - INVESTIGACIÓN		0,00	3.229,10	0,00	0,00	0,00	0,00	3.229,10	3.229,10	0,00	3.229,10	3.229,10	-	0,00%	100,00%
C.Económica: 649 / C. Funcional: 1 - INVESTIGACIÓN		45.000,00	38.581,06	0,00	0,00	0,00	-28.500,00	10.081,06	55.081,06	41.527,76	13.553,30	13.553,30	22,40%	75,39%	24,61%
03.08.A9 - ACCION_2018. AYUDAS PARA LA INICIACION A LA TRANSF. DEL CONOCIM. YA LA INI		0,00	0,00	1.000,00	0,00	0,00	7.500,00	8.500,00	8.500,00	0,00	8.500,00	8.500,00	-	0,00%	100,00%
C.Económica: 2 / C. Funcional: FT1 - APOYO ACTIVIDADES TRANSFERENCIA DEL CONOCIMIENT		0,00	0,00	1.000,00	0,00	0,00	7.500,00	8.500,00	8.500,00	0,00	8.500,00	8.500,00	-	0,00%	100,00%
C.Económica: 48 / C. Funcional: FT1 - APOYO ACTIVIDADES TRANSFERENCIA DEL CONOCIMIENT		0,00	0,00	0,00	0,00	0,00	7.500,00	7.500,00	7.500,00	0,00	7.500,00	7.500,00	-	0,00%	100,00%
03.08.XX - INSTITUTO UNIVERSITARIO DE ARQUEOLOGIA IBERICA		0,00	182.299,85	-30.076,84	0,00	0,00	402.500,45	554.728,46	7.500,00	195.098,01	359.630,45	359.630,45	35,17%	80,80%	64,83%
C.Económica: 2 / C. Funcional: EPI - JORNADAS, CONGRESOS Y SIMILARES		0,00	0,00	0,00	0,00	0,00	14.600,00	14.600,00	11.797,12	2.802,88	2.802,88	2.802,88	-	81,79%	19,21%
C.Económica: 2 / C. Funcional: EPI - JORNADAS, CONGRESOS Y SIMILARES		0,00	2.022,00	-6.000,00	0,00	0,00	6.000,00	2.022,00	2.022,00	1.653,76	368,24	368,24	-	81,79%	18,21%
C.Económica: 640.10 / C. Funcional: IBP - PROYECTOS DE INVESTIGACION		0,00	1.579,98	0,00	0,00	0,00	1.579,98	1.579,98	1.579,98	0,00	1.579,98	1.579,98	-	0,00%	100,00%
C.Económica: 640.11 / C. Funcional: IBP - PROYECTOS DE INVESTIGACION		0,00	295,81	0,00	0,00	0,00	200,00	495,81	495,81	0,00	495,81	495,81	-	0,00%	100,00%
C.Económica: 640.14 / C. Funcional: IBP - PROYECTOS DE INVESTIGACION		0,00	3.173,67	0,00	0,00	0,00	22.856,25	26.029,92	26.029,92	6.122,36	19.907,56	19.907,56	-	23,52%	76,48%
C.Económica: 640.21 / C. Funcional: IBP - PROYECTOS DE INVESTIGACION		0,00	140.914,62	-95.100,00	0,00	0,00	135.350,48	181.165,10	181.165,10	69.835,38	111.329,72	111.329,72	-	38,55%	61,45%
C.Económica: 642 / C. Funcional: IAC - CONTRATOS DE INVESTIGACION		0,00	22.313,88	71.023,16	0,00	0,00	69.998,72	163.335,76	163.335,76	89.857,18	73.478,58	73.478,58	-	55,01%	44,99%
C.Económica: 645 / C. Funcional: AS - SUBVENCIONES ESPECIFICAS		0,00	11.999,89	0,00	0,00	0,00	153.500,00	165.499,89	165.499,89	15.832,21	149.667,68	149.667,68	-	9,57%	90,43%
03.09 - COLEGIO MAYOR DOMINGO SAVIO		19.000,00	0,00	0,00	0,00	0,00	0,00	19.000,00	19.000,00	18.093,15	906,85	906,85	0,00%	95,23%	4,77%
C.Económica: 2 / C. Funcional: ALE - ESTUDIANTES		8.000,00	0,00	0,00	0,00	0,00	-1.000,00	-1.000,00	7.000,00	6.123,85	876,15	876,15	-12,50%	87,48%	13,52%
C.Económica: 48 / C. Funcional: ALE - ESTUDIANTES		11.000,00	0,00	0,00	0,00	0,00	1.000,00	1.000,00	12.000,00	11.969,30	30,70	30,70	9,09%	99,79%	0,26%
03.10 - CENTRO DE ESTUDIOS AVANZADOS EN OLIVAR Y ACEITE DE OLIVA		10.905,00	75,00	0,00	0,00	0,00	19.150,49	19.225,49	30.130,49	8.319,91	21.810,58	21.810,58	176,30%	27,61%	72,39%
C.Económica: 2 / C. Funcional: 1 - INVESTIGACION		10.905,00	0,00	0,00	0,00	0,00	-1.617,58	-1.617,58	9.287,42	6.894,91	2.392,51	2.392,51	-14,83%	74,24%	25,76%
C.Económica: 2 / C. Funcional: 1 - INVESTIGACION		0,00	75,00	0,00	0,00	0,00	75,00	75,00	75,00	0,00	75,00	75,00	-	0,00%	100,00%
C.Económica: 2 / C. Funcional: 1 - INVESTIGACION		0,00	0,00	0,00	0,00	0,00	18.758,07	18.758,07	18.758,07	0,00	18.758,07	18.758,07	-	0,00%	100,00%
C.Económica: 60 / C. Funcional: 1 - INVESTIGACION		0,00	0,00	0,00	0,00	0,00	2.010,00	2.010,00	2.010,00	1.425,00	585,00	585,00	-	70,90%	29,10%
03.10.02 - PROJ. CONVENIO DE COLABORACION FEBRERO 2015 DIPUTACION PROVINCIAL DE JAEN		0,00	0,12	0,00	0,00	0,00	0,12	0,12	0,12	0,00	0,12	0,12	-	0,00%	100,00%
C.Económica: 640.10 / C. Funcional: IBP - PROYECTOS DE INVESTIGACION		0,00	1.654,78	0,00	0,00	0,00	0,00	1.654,78	1.654,78	0,00	1.654,78	1.654,78	-	0,00%	100,00%
03.10.06 - PROJ. CONVENIO DE COLABORACION 05-09-2016 ENTRE LA FUNDACION CAJA RURAL		0,00	1.654,78	0,00	0,00	0,00	0,00	1.654,78	1.654,78	0,00	1.654,78	1.654,78	-	0,00%	100,00%
C.Económica: 640.10 / C. Funcional: IBP - PROYECTOS DE INVESTIGACION		0,00	421,75	0,00	0,00	0,00	0,00	421,75	421,75	0,00	421,75	421,75	-	0,00%	100,00%
03.10.07 - A INVEST. DEL COI "INTERNATIONAL COOKING WITH OLIVE OIL. A HEALTHY WORKSHO		0,00	421,75	0,00	0,00	0,00	0,00	421,75	421,75	0,00	421,75	421,75	-	0,00%	100,00%
C.Económica: 644 / C. Funcional: 1 - INVESTIGACION		0,00	421,75	0,00	0,00	0,00	0,00	421,75	421,75	0,00	421,75	421,75	-	0,00%	100,00%
03.10.08 - 60 HORAS CURSO DE FORMACION DE ELABORACION, ANALISIS SENSORIAL Y ASPECTC		0,00	190,53	-190,53	0,00	0,00	0,00	0,00	0,00	0,00	0,00	0,00	-	0,00%	100,00%
C.Económica: 2 / C. Funcional: EPG - FORMACION CONTINUA GENERALICA		0,00	190,53	-190,53	0,00	0,00	0,00	0,00	0,00	0,00	0,00	0,00	-	0,00%	100,00%
03.10.09 - PROJ. CONV. COLABOR. 5 JUL. 2017 ENTRE DIPUTACION PROV. JAEN Y UJA - PREDIMED		0,00	18.000,05	0,00	0,00	0,00	0,00	18.000,05	18.000,05	17.999,91	0,14	0,14	-	100,00%	0,00%
C.Económica: 640.10 / C. Funcional: IBP - PROYECTOS DE INVESTIGACION		0,00	18.000,05	0,00	0,00	0,00	0,00	18.000,05	18.000,05	17.999,91	0,14	0,14	-	100,00%	0,00%
03.10.10 - ACCION 1 Y 3 DEL PLAN DE APOYO A LA TRANSFERENCIA DEL CONOCIMIENTO. ELEN		0,00	4.000,00	-2.000,00	0,00	0,00	-617,27	1.382,73	1.382,73	1.382,73	0,00	0,00	-	100,00%	0,00%
C.Económica: 2 / C. Funcional: FT1 - APOYO ACTIVIDADES TRANSFERENCIA DEL CONOCIMIENTO		0,00	2.000,00	-2.000,00	0,00	0,00	0,00	0,00	0,00	0,00	0,00	0,00	-	100,00%	0,00%
C.Económica: 48 / C. Funcional: FT1 - APOYO ACTIVIDADES TRANSFERENCIA DEL CONOCIMIENTO		0,00	2.000,00	-2.000,00	0,00	0,00	-617,27	1.382,73	1.382,73	1.382,73	0,00	0,00	-	100,00%	0,00%
03.10.11 - PROJ. ESTRATEGIA DE VALORIZACION PARA PROYECTOS DE TRANSFERENCIA , FORMA		0,00	37.425,00	0,00	0,00	0,00	37.500,00	74.925,00	74.925,00	33.026,45	41.898,55	41.898,55	-	44,08%	55,92%
C.Económica: 640.10 / C. Funcional: IBP - PROYECTOS DE INVESTIGACION		0,00	37.425,00	0,00	0,00	0,00	37.500,00	74.925,00	74.925,00	33.026,45	41.898,55	41.898,55	-	44,08%	55,92%
03.10.12 - PROJ. CONVENIO DE COLABORACION 01-10-2017 ENTRE LA FUNDACION CAJA RURAL		0,00	18.258,10	-5.000,00	0,00	0,00	-1.258,07	12.000,03	12.000,03	11.999,94	0,09	0,09	-	100,00%	0,00%
C.Económica: 640.10 / C. Funcional: IBP - PROYECTOS DE INVESTIGACION		0,00	18.258,10	-5.000,00	0,00	0,00	-1.258,07	12.000,03	12.000,03	11.999,94	0,09	0,09	-	100,00%	0,00%
03.10.13 - 15 HORAS. CURSO ELABORACION, ANALISIS SENSORIAL Y ASPECTOS SALUDABLES DE L		0,00	0,00	0,00	0,00	0,00	100.141,00	101.269,00	101.269,00	94.269,95	6.999,05	6.999,05	-	93,09%	6,91%
C.Económica: 2 / C. Funcional: EPI - JORNADAS, CONGRESOS Y SIMILARES		0,00	0,00	0,00	0,00	0,00	100.141,00	101.269,00	101.269,00	94.269,95	6.999,05	6.999,05	-	93,09%	6,91%
03.10.14 - CONT. EXTRACTION AND PHYSICO-CHEMISTRY CHARACTERIZATION OF AVOCADO OILS		0,00	0,00	1.125,00	0,00	0,00	0,00	1.125,00	1.125,00	18,10	1.106,90	1.106,90	-	1,61%	98,39%
C.Económica: 642 / C. Funcional: IAC - CONTRATOS DE INVESTIGACION		0,00	0,00	1.125,00	0,00	0,00	0,00	1.125,00	1.125,00	18,10	1.106,90	1.106,90	-	1,61%	98,39%
03.10.15 - PROJ. CONVENIO DE COLABORACION 2018 DE LA DIPUTACION PROVINCIAL DE JAEN -		0,00	0,00	0,00	0,00	0,00	24.000,00	24.000,00	24.000,00	5.999,97	18.000,03	18.000,03	-	25,00%	75,00%
C.Económica: 640.10 / C. Funcional: IBP - PROYECTOS DE INVESTIGACION		0,00	0,00	0,00	0,00	0,00	24.000,00	24.000,00	24.000,00	5.999,97	18.000,03	18.000,03	-	25,00%	75,00%
03.10.16 - 60 HORAS CURSO ELABORACION, ANALISIS SENSORIAL Y ASPECTOS SALUDABLES DE L		0,00	0,00	7.478,88	0,00	0,00	0,00	7.478,88	7.478,88	3.877,92	3.600,96	3.600,96	-	51,85%	48,15%
C.Económica: 2 / C. Funcional: EPG - FORMACION CONTINUA GENERALICA		0,00	0,00	7.478,88	0,00	0,00	0,00	7.478,88	7.478,88	3.877,92	3.600,96	3.600,96	-	51,85%	48,15%
03.10.18 - A. INVEST. INFR. CENT. 2018. EQUIPAMIENTO CENT-TEC PARA EL DESARROLLO DE IN		0,00	0,00	0,00	0,00	0,00	590.384,60	590.384,60	590.384,60	0,00	590.384,60	590.384,60	-	0,00%	100,00%
C.Económica: 644 / C. Funcional: IFS - AYUDAS A LA INVESTIGACION		0,00	0,00	0,00	0,00	0,00	590.384,60	590.384,60	590.384,60	0,00	590.384,60	590.384,60	-	0,00%	100,00%
03.11 - CENTRO DE ESTUDIOS AVANZADOS EN ENERGIA Y MEDIO AMBIENTE		10.905,00	33.154,74	0,00	0,00	0,00	62.580,49	95.735,23	106.640,23	44.407,07	62.233,16	62.233,16	877,90%	41,64%	58,36%
C.Económica: 2 / C. Funcional: 1 - INVESTIGACION		10.905,00	0,00	0,00	0,00	0,00	-2.216,87	-2.216,87	8.788,13	7.571,99	1.216,94	1.216,94	-19,41%	85,61%	14,39%
C.Económica: 2 / C. Funcional: 1 - INVESTIGACION		0,00	33.154,74	0,00	0,00	0,00	0,00	33.154,74	33.154,74	9.993,46	949,90	949,90	-	91,33%	8,68%
C.Económica: 2 / C. Funcional: 1 - INVESTIGACION		0,00	0,00	0,00	0,00	0,00	11.110,00	11.110,00	11.110,00	2.197,36	8.912,64	8.912,64	-	97,74%	2,26%
C.Económica: 60 / C. Funcional: 1 - INVESTIGACION		0,00	0,00	0,00	0,00	0,00	22.211,38	22.211,38	22.211,38	21.812,56	398,82	398,82	-	98,26%	1,74%
C.Económica: 60 / C. Funcional: 1 - INVESTIGACION		0,00	0,00	0,00	0,00	0,00	51.990,00	51.990,00	51.990,00	2.930,07	48.459,93	48.459,93	-	5,70%	94,30%
03.11.06 - PROJ. MINECO 2017 CONV. 2016 - RETOS. NUEVAS ARQUITECTURAS PARA EL DESARR		0,00	73.575,48	0,00	0,00	0,00	10.644,80	84.220,28	84.220,28	32.082,90	52.137,38	52.137,38	-	38,09%	61,91%
C.Económica: 640.21 / C. Funcional: IBP - PROYECTOS DE INVESTIGACION		0,00	73.575,48	0,00	0,00	0,00	10.644,80	84.220,28	84.220,28	32.082,90	52.137,38	52.137,38	-	38,09%	61,91%
03.11.07 - 41 HORAS. IV CONGRESO IBERO															

ANEXO I.1. ESTADO DE APLICACIÓN DE LOS CRÉDITOS PRESUPUESTARIOS SEGÚN ESTRUCTURA ECONÓMICA, ORGÁNICA Y FUNCIONAL. EJERCICIO ECONÓMICO 2018

COD.	DESCRIPCIÓN	Crédito inicial (1)	Remanentes (2)	Redistribuciones (3)	Modificaciones Anticipos (4)	Otras modif. (5)	Total modificaciones (6) = (2+3+4+5)	Crédito final (7) = (1+6)	Crédito dispuesto (8)	Crédito disponible Bruto (9) = (7-8)	Crédito disponible Neto (10) = (9-4)	Modificación s/Cto. inicial s/Cto. final (11) = (6/1)	Gastado s/Cto. final (12) = (8/7)	Disp. bruto s/Cto. final (13) = (8/7)	En euros:
C.Económica: 48 / C. Funcional: IF71 - APOYO ACTIVIDADES TRANSFERENCIA DEL CONOCIMIEN		0,00	0,00	0,00	0,00	0,00	0,00	8.700,00	499,16	8.200,84	8.200,84	-	5,74%	94,26%	
03.11.10 - ACCION 8 - 2018. SOLING SPECTRAL DEPOSITION DETECTOR (Id. 288)		0,00	0,00	5.000,00	0,00	0,00	5.000,00	5.000,00	4.863,45	136,55	136,55	-	97,27%	2,73%	
C.Económica: 2 / C. Funcional: IF1 - APOYO ACTIVIDADES TRANSFERENCIA DEL CONOCIMIEN		0,00	0,00	5.000,00	0,00	-4.863,45	0,00	136,55	4.863,45	136,55	136,55	-	0,00%	100,00%	
C.Económica: 60 / C. Funcional: IF1 - APOYO ACTIVIDADES TRANSFERENCIA DEL CONOCIMIEN		0,00	0,00	0,00	0,00	4.863,45	4.863,45	4.863,45	4.863,45	0,00	0,00	-	100,00%	0,00%	
03.11.11 - PROY. COMISION EUROPEA "NOVEL SOLING IDENTIFICATION LOGICS FOR PHOTOVOL"		0,00	0,00	0,00	0,00	97.319,04	97.319,04	97.319,04	4.688,58	92.630,46	92.630,46	-	4,82%	95,18%	
C.Económica: 640.10 / C. Funcional: IBP - PROYECTOS DE INVESTIGACIÓN		0,00	0,00	0,00	0,00	80.159,04	80.159,04	80.159,04	4.688,58	75.470,46	75.470,46	-	5,85%	94,15%	
C.Económica: 640.10 / C. Funcional: IBP - PROYECTOS DE INVESTIGACIÓN		0,00	0,00	0,00	0,00	17.160,00	17.160,00	17.160,00	0,00	17.160,00	17.160,00	-	0,00%	100,00%	
C.Económica: 640.11 / C. Funcional: IBP - PROYECTOS DE INVESTIGACIÓN		0,00	0,00	0,00	0,00	6.000,00	6.000,00	6.000,00	1.029,24	4.970,76	4.970,76	-	17,15%	82,85%	
03.11.12 - A INVEST. ACCION 8_2018. PARTICIPAR EN H2020 ERC STG 2019. Proy. "UltraMicroCP"		0,00	0,00	0,00	0,00	6.000,00	6.000,00	6.000,00	1.029,24	4.970,76	4.970,76	-	17,15%	82,85%	
C.Económica: 644 / C. Funcional: IF5 - AYUDAS A LA INVESTIGACIÓN		10.905,00	37.136,88	0,00	0,00	65.555,09	102.691,97	113.596,97	54.598,82	58.998,15	58.998,15	941,70%	48,06%	51,94%	
03.12 - CENTRO DE ESTUDIOS AVANZADOS EN TECNOLOGÍAS DE LA INFORMACIÓN Y LA COMUN		10.905,00	0,00	0,00	0,00	-5.708,91	-5.708,91	5.196,09	5.034,4	161,64	161,64	-52,35%	96,89%	3,11%	
C.Económica: 2 / C. Funcional: IF7 - PLAN PLURIANUAL 2017-2018 APOYO A LOS CENTROS DE		0,00	0,00	0,00	0,00	-22.831,54	-22.831,54	10.418,46	10.111,39	307,07	307,07	-	97,05%	2,95%	
C.Económica: 2 / C. Funcional: IF8 - PLAN PLURIANUAL 2017-2018 APOYO A LOS CENTROS DE		0,00	0,00	0,00	0,00	42.261,49	42.261,49	42.261,49	0,00	42.261,49	42.261,49	-	0,00%	100,00%	
C.Económica: 48 / C. Funcional: IF7 - PLAN PLURIANUAL 2017-2018 APOYO A LOS CENTROS DE		0,00	0,00	0,00	0,00	395,80	395,80	395,80	0,00	395,80	395,80	-	0,00%	100,00%	
C.Económica: 48 / C. Funcional: IF7 - PLAN PLURIANUAL 2017-2018 APOYO A LOS CENTROS DE		0,00	3.886,88	0,00	0,00	14.135,97	18.022,85	18.022,85	14.908,74	3.814,11	3.814,11	-	78,84%	21,16%	
C.Económica: 48 / C. Funcional: IF8 - PLAN PLURIANUAL 2018-2019 APOYO A LOS CENTROS DE		0,00	0,00	0,00	0,00	800,00	800,00	800,00	0,00	800,00	800,00	-	0,00%	100,00%	
C.Económica: 60 / C. Funcional: IF7 - PLAN PLURIANUAL 2017-2018 APOYO A LOS CENTROS DE		0,00	0,00	0,00	0,00	6.368,20	6.368,20	6.368,20	5.969,59	398,61	398,61	-	93,74%	6,26%	
C.Económica: 60 / C. Funcional: IF7 - PLAN PLURIANUAL 2017-2018 APOYO A LOS CENTROS DE		0,00	0,00	0,00	0,00	8.695,57	8.695,57	8.695,57	8.695,48	0,09	0,09	-	100,00%	0,00%	
C.Económica: 60 / C. Funcional: IF8 - PLAN PLURIANUAL 2018-2019 APOYO A LOS CENTROS DE		0,00	0,00	0,00	0,00	5.738,51	5.738,51	5.738,51	5.217,85	520,66	520,66	-	90,93%	9,07%	
C.Económica: 640.10 / C. Funcional: IF7 - PLAN PLURIANUAL 2017-2018 APOYO A LOS CENTROS DE		0,00	0,00	0,00	0,00	0,00	0,00	0,00	0,00	0,00	0,00	-	0,00%	0,00%	
C.Económica: 640.10 / C. Funcional: IF8 - PLAN PLURIANUAL 2018-2019 APOYO A LOS CENTROS DE		0,00	10.026,21	0,00	0,00	15.700,00	15.700,00	15.700,00	5.361,32	10.338,68	10.338,68	-	34,15%	65,85%	
03.12.02 - AYUDA A LA INVESTIGACIÓN 2014-2016 - CENTRO DE ESTUDIOS AVANZADO EN TECN		0,00	10.026,21	0,00	0,00	0,00	10.026,21	10.026,21	0,00	10.026,21	10.026,21	-	0,00%	100,00%	
C.Económica: 644 / C. Funcional: IF5 - AYUDAS A LA INVESTIGACIÓN		0,00	10.026,21	0,00	0,00	0,00	10.026,21	10.026,21	0,00	10.026,21	10.026,21	-	0,00%	100,00%	
03.12.03 - PROY. MINECO 2016 CONV. 2015 - RETOS. RECONOCIMIENTO DE ENTIDADES DIGITALI		200.000,00	0,00	-8.902,80	0,00	273.359,82	264.457,02	464.457,02	463.368,02	1.089,00	1.089,00	132,23%	99,73%	0,23%	
C.Económica: 2 / C. Funcional: A - ACTIVIDADES COMPLEMENTARIAS		200.000,00	0,00	-8.902,80	0,00	266.152,08	257.249,28	457.249,28	456.022,09	227,19	227,19	128,62%	99,95%	0,05%	
C.Económica: 48 / C. Funcional: A - ACTIVIDADES COMPLEMENTARIAS		0,00	0,00	0,00	0,00	7.038,74	7.038,74	7.038,74	6.345,93	692,81	692,81	-	90,16%	9,84%	
C.Económica: 60 / C. Funcional: A - ACTIVIDADES COMPLEMENTARIAS		0,00	0,00	0,00	0,00	169,00	169,00	169,00	0,00	169,00	169,00	-	0,00%	100,00%	
C.Económica: 60 / C. Funcional: A - ACTIVIDADES COMPLEMENTARIAS		0,00	26,85	0,00	0,00	26,85	26,85	26,85	0,00	26,85	26,85	-	0,00%	100,00%	
03.13.03 - 450 HORAS. EL CURSO EFG EN ENSEÑANZA Y APRENDIZAJE DEL ESPAÑOL PARA SINOH/		0,00	26,85	0,00	0,00	0,00	26,85	26,85	0,00	26,85	26,85	-	0,00%	100,00%	
C.Económica: 2 / C. Funcional: EFG - FORMACIÓN CONTINUA GÉNÉRICA		0,00	26,85	0,00	0,00	-712,73	0,00	0,00	0,00	0,00	0,00	-	0,00%	0,00%	
03.13.05 - 750 HORAS. TÍTULO EXPERTO UNIVERSITARIO EN ENSEÑANZA DE ESPAÑOL PARA SINC		0,00	712,73	0,00	0,00	0,00	712,73	712,73	0,00	0,00	0,00	-	0,00%	0,00%	
C.Económica: 2 / C. Funcional: EPP - TÍTULOS PROPIOS DE POSTGRADO		0,00	712,73	0,00	0,00	0,00	712,73	712,73	0,00	0,00	0,00	-	0,00%	0,00%	
03.13.06 - 30 ECTS. CURSO EPG "DIPLOMA DE ESPECIALIZACIÓN EN ENSEÑANZA DE ESPAÑOL PA		0,00	32,25	201,60	0,00	712,73	946,58	946,58	462,69	483,89	483,89	-	48,88%	51,12%	
C.Económica: 2 / C. Funcional: EPG - FORMACIÓN CONTINUA GÉNÉRICA		0,00	32,25	201,60	0,00	712,73	946,58	946,58	462,69	483,89	483,89	-	48,88%	51,12%	
03.13.07 - 30 ECTS DIPLOMA DE ESPECIALIZACIÓN EN ENSEÑANZAS DE ESPAÑOL A SINOHABLAN		0,00	0,00	192,00	0,00	0,00	192,00	192,00	0,00	192,00	192,00	-	0,00%	100,00%	
C.Económica: 2 / C. Funcional: EPP - TÍTULOS PROPIOS DE POSTGRADO		0,00	0,00	192,00	0,00	0,00	192,00	192,00	0,00	192,00	192,00	-	0,00%	100,00%	
03.14 - CENTRO DE ESTUDIOS AVANZADOS EN CIENCIAS DE LA TIERRA		10.905,00	27.097,36	0,00	0,00	70.114,75	97.212,11	108.117,11	65.863,98	42.253,13	42.253,13	891,45%	60,92%	39,08%	
C.Económica: 2 / C. Funcional: I - INVESTIGACIÓN		10.905,00	0,00	0,00	0,00	-1.332,50	-1.332,50	9.572,50	9.178,88	393,62	393,62	-12,22%	95,89%	4,11%	
C.Económica: 2 / C. Funcional: IF7 - PLAN PLURIANUAL 2017-2018 APOYO A LOS CENTROS DE		0,00	25.429,91	0,00	0,00	-14.904,72	10.526,19	10.526,19	8.534,13	1.992,06	1.992,06	-	81,08%	18,92%	
C.Económica: 2 / C. Funcional: IF8 - PLAN PLURIANUAL 2018-2019 APOYO A LOS CENTROS DE		0,00	0,00	0,00	0,00	5.347,09	5.347,09	5.347,09	49,84	5.297,25	5.297,25	-	0,93%	99,07%	
C.Económica: 48 / C. Funcional: IF7 - PLAN PLURIANUAL 2017-2018 APOYO A LOS CENTROS DE		0,00	0,00	0,00	0,00	0,00	0,00	0,00	0,00	0,00	0,00	-	0,00%	0,00%	
C.Económica: 60 / C. Funcional: IF7 - PLAN PLURIANUAL 2017-2018 APOYO A LOS CENTROS DE		0,00	0,00	0,00	0,00	4.400,00	4.400,00	4.400,00	4.400,00	0,00	0,00	-	100,00%	0,00%	
C.Económica: 60 / C. Funcional: IF8 - PLAN PLURIANUAL 2018-2019 APOYO A LOS CENTROS DE		0,00	53,37	0,00	0,00	6.666,09	6.719,46	6.719,46	6.714,38	5,08	5,08	-	99,92%	0,08%	
C.Económica: 640.10 / C. Funcional: IF7 - PLAN PLURIANUAL 2017-2018 APOYO A LOS CENTROS DE		0,00	1.614,08	0,00	0,00	12.789,54	12.789,54	12.789,54	6.175,03	6.614,51	6.614,51	-	48,28%	51,72%	
C.Económica: 640.10 / C. Funcional: IF8 - PLAN PLURIANUAL 2018-2019 APOYO A LOS CENTROS DE		0,00	0,00	0,00	0,00	8.237,63	8.237,63	8.237,63	9.851,71	0,00	0,00	-	100,00%	0,00%	
03.15.01 - MÁSTER EN OLIVAR, ACEITE DE OLIVA Y SALUD		0,00	0,00	0,00	0,00	48.910,62	48.910,62	48.910,62	20.960,01	27.950,61	27.950,61	-	42,85%	57,15%	
C.Económica: 2 / C. Funcional: EM01 - MÁSTER OFICIAL: PERSONAL AJENO UJA		0,00	0,00	0,00	0,00	10.000,00	10.000,00	10.000,00	11.051,72	948,28	948,28	-	92,10%	7,90%	
C.Económica: 2 / C. Funcional: EM02 - MÁSTER OFICIAL: OTROS GASTOS		0,00	0,00	0,00	0,00	2.000,00	2.000,00	2.000,00	1.874,40	125,60	125,60	-	93,73%	6,27%	
03.15.03 - MÁSTER EN SEGURIDAD DE LOS ALIMENTOS		0,00	0,00	0,00	0,00	7.500,00	7.500,00	7.500,00	6.070,32	1.429,68	1.429,68	-	80,94%	19,06%	
C.Económica: 2 / C. Funcional: EM01 - MÁSTER OFICIAL: PERSONAL AJENO UJA		0,00	0,00	0,00	0,00	2.825,00	2.825,00	2.825,00	1.895,80	929,20	929,20	-	67,11%	32,89%	
C.Económica: 2 / C. Funcional: EM02 - MÁSTER OFICIAL: OTROS GASTOS		0,00	0,00	0,00	0,00	4.675,00	4.675,00	4.675,00	4.174,52	500,48	500,48	-	89,29%	10,71%	
03.15.04 - MÁSTER EN BIOTECNOLOGÍA Y BIOMÉDICA		0,00	0,00	0,00	0,00	10.130,00	10.130,00	10.130,00	10.112,10	17,90	17,90	-	99,82%	0,18%	
C.Económica: 2 / C. Funcional: EM01 - MÁSTER OFICIAL: PERSONAL AJENO UJA		0,00	0,00	0,00	0,00	5.053,32	5.053,32	5.053,32	5.037,99	15,33	15,33	-	99,70%	0,30%	
C.Económica: 2 / C. Funcional: EM02 - MÁSTER OFICIAL: OTROS GASTOS		0,00	0,00	0,00	0,00	5.076,68	5.076,68	5.076,68	5.074,11	2,57	2,57	-	99,95%	0,05%	
03.15.07 - MÁSTER EN MARKETING Y COMPORTAMIENTO DE CONSUMIDOR		0,00	0,00	0,00	0,00	2.050,00	2.050,00	2.050,00	433,62	1.616,38	1.616,38	-	21,15%	78,85%	
C.Económica: 2 / C. Funcional: EM01 - MÁSTER OFICIAL: PERSONAL AJENO UJA		0,00	0,00	0,00	0,00	1.300,00	1.300,00	1.300,00	227,75	1.072,25	1.072,25	-	17,52%	82,48%	
C.Económica: 2 / C. Funcional: EM02 - MÁSTER OFICIAL: OTROS GASTOS		0,00	0,00	0,00	0,00	750,00	750,00	750,00	205,87	544,13	544,13	-	27,45%	72,55%	
03.15.08 - MÁSTER EN DEPENDENCIA E IGUALDAD EN LA AUTONOMÍA PERSONAL		0,00	0,00	0,00	0,00	11.000,00	11.000,00	11.000,00	9.268,94	1.731,06	1.731,06	-	84,26%	15,74%	

ANEXO I.1. ESTADO DE APLICACIÓN DE LOS CRÉDITOS PRESUPUESTARIOS SEGÚN ESTRUCTURA ECONÓMICA, ORGÁNICA Y FUNCIONAL. EJERCICIO ECONÓMICO 2018

COD.	DESCRIPCIÓN	Crédito inicial (1)	Remanentes (2)	Modificaciones Redistribuciones (3)	Anticipos (4)	Otras modif. (5)	Total modificaciones (6) = (2+3+4+5)	Crédito final (7) = (1+6)	Crédito disponible (8)	Crédito disponible Bruto (9) = (7+8)	Crédito disponible Neto (10) = (9-4)	Modificación s/Cto. inicial (11) = (6/1)	Gastado s/Cto. final (12) = (6/7)	Disp. bruto s/Cto. final (13) = (6/7)	En euros:
C.Económica: 2/ C. Funcional: EM01 - MÁSTER OFICIAL: PERSONAL AJENO UJA		0,00	0,00	0,00	0,00	8.500,00	8.500,00	8.296,04	201,96	201,96	1.529,10	-	-	2,38%	
C.Económica: 2/ C. Funcional: EM02 - MÁSTER OFICIAL: OTROS GASTOS		0,00	0,00	0,00	0,00	2.500,00	2.500,00	970,90	1.529,10	1.529,10	390,69	-	-	38,88%	61,16%
03.15.10 - MÁSTER EN INVESTIGACIÓN Y DOCENCIA EN CIENCIAS DE ACTIVIDAD FÍSICA Y SALUD		0,00	0,00	0,00	0,00	12.000,00	12.000,00	11.609,31	390,69	390,69	220,72	-	-	96,74%	3,26%
C.Económica: 2/ C. Funcional: EM01 - MÁSTER OFICIAL: PERSONAL AJENO UJA		0,00	0,00	0,00	0,00	8.000,00	8.000,00	7.779,28	220,72	220,72	169,97	-	-	97,24%	2,76%
C.Económica: 2/ C. Funcional: EM02 - MÁSTER OFICIAL: OTROS GASTOS		0,00	0,00	0,00	0,00	4.000,00	4.000,00	3.830,03	169,97	169,97	1.136,13	-	-	95,75%	4,25%
03.15.11 - MÁSTER EN GERONTOLOGÍA SOCIAL, LONGEVIDAD, SALUD Y CALIDAD		0,00	0,00	0,00	0,00	9.500,00	9.500,00	8.363,87	1.136,13	1.136,13	680,75	-	-	88,04%	11,96%
C.Económica: 2/ C. Funcional: EM01 - MÁSTER OFICIAL: PERSONAL AJENO UJA		0,00	0,00	0,00	0,00	8.000,00	8.000,00	7.319,25	680,75	680,75	455,38	-	-	91,49%	8,51%
C.Económica: 2/ C. Funcional: EM02 - MÁSTER OFICIAL: OTROS GASTOS		0,00	0,00	0,00	0,00	1.500,00	1.500,00	1.044,62	455,38	455,38	1.967,11	-	-	69,64%	30,36%
03.15.12 - MÁSTER EN INVESTIGACIÓN E INNOVACIÓN EN SALUD, CUIDADOS Y CALIDAD DE VIDA		0,00	0,00	0,00	0,00	7.500,00	7.500,00	5.332,89	1.967,11	1.967,11	1.928,03	-	-	73,77%	26,23%
C.Económica: 2/ C. Funcional: EM01 - MÁSTER OFICIAL: PERSONAL AJENO UJA		0,00	0,00	0,00	0,00	6.000,00	6.000,00	4.071,97	1.928,03	1.928,03	39,08	-	-	67,87%	32,13%
C.Económica: 2/ C. Funcional: EM02 - MÁSTER OFICIAL: OTROS GASTOS		0,00	0,00	0,00	0,00	1.500,00	1.500,00	1.460,92	39,08	39,08	2.045,74	-	-	97,39%	2,61%
03.15.13 - MÁSTER EN ECONOMÍA Y DESARROLLO REGIONAL		0,00	0,00	0,00	0,00	6.700,00	6.700,00	6.454,26	2.045,74	2.045,74	1.930,08	-	-	69,47%	30,53%
C.Económica: 2/ C. Funcional: EM01 - MÁSTER OFICIAL: PERSONAL AJENO UJA		0,00	0,00	0,00	0,00	5.000,00	5.000,00	3.069,92	1.930,08	1.930,08	115,66	-	-	61,40%	38,60%
C.Económica: 2/ C. Funcional: EM02 - MÁSTER OFICIAL: OTROS GASTOS		0,00	0,00	0,00	0,00	1.700,00	1.700,00	1.584,34	115,66	115,66	464,23	-	-	93,20%	6,80%
03.15.20 - MÁSTER EN ENERGÍAS RENOVABLES		0,00	0,00	0,00	0,00	1.500,00	1.500,00	1.035,77	464,23	464,23	150,49	-	-	69,05%	30,95%
C.Económica: 2/ C. Funcional: EM01 - MÁSTER OFICIAL: PERSONAL AJENO UJA		0,00	0,00	0,00	0,00	1.500,00	1.500,00	1.035,77	464,23	464,23	10.818,65	-	-	69,05%	30,95%
03.15.22 - MÁSTER DE SECUNDARIA		0,00	0,00	0,00	0,00	97.540,00	97.540,00	86.721,35	10.818,65	10.818,65	10.789,77	-	-	88,91%	11,09%
C.Económica: 2/ C. Funcional: EM01 - MÁSTER OFICIAL: PERSONAL AJENO UJA		0,00	0,00	0,00	0,00	95.000,00	95.000,00	84.210,23	10.789,77	10.789,77	28,88	-	-	88,64%	11,36%
C.Económica: 2/ C. Funcional: EM02 - MÁSTER OFICIAL: OTROS GASTOS		0,00	0,00	0,00	0,00	2.540,00	2.540,00	2.511,12	28,88	28,88	3.637,85	-	-	98,86%	1,14%
03.15.23 - MÁSTER EN PREVENCIÓN DE RIESGOS LABORALES		0,00	0,00	0,00	0,00	29.900,00	29.900,00	26.262,15	3.637,85	3.637,85	3.149,85	-	-	87,83%	12,17%
C.Económica: 2/ C. Funcional: EM01 - MÁSTER OFICIAL: PERSONAL AJENO UJA		0,00	0,00	0,00	0,00	29.400,00	29.400,00	26.250,15	3.149,85	3.149,85	488,00	-	-	89,29%	10,71%
C.Económica: 2/ C. Funcional: EM02 - MÁSTER OFICIAL: OTROS GASTOS		0,00	0,00	0,00	0,00	500,00	500,00	12,00	488,00	488,00	190,49	-	-	2,40%	97,60%
03.15.24 - MÁSTER EN ADMINISTRACIÓN DE EMPRESAS		0,00	0,00	0,00	0,00	15.600,00	15.600,00	15.409,51	190,49	190,49	40,04	-	-	98,78%	1,22%
C.Económica: 2/ C. Funcional: EM01 - MÁSTER OFICIAL: PERSONAL AJENO UJA		0,00	0,00	0,00	0,00	12.340,59	12.340,59	12.300,55	40,04	40,04	150,45	-	-	99,68%	0,32%
C.Económica: 2/ C. Funcional: EM02 - MÁSTER OFICIAL: OTROS GASTOS		0,00	0,00	0,00	0,00	3.259,41	3.259,41	3.108,96	150,45	150,45	3.547,65	-	-	95,38%	4,62%
03.15.25 - MÁSTER EN INGENIERÍA DEL TRANSPORTE TERRESTRE Y LOGÍSTICA		0,00	0,00	0,00	0,00	16.500,00	16.500,00	12.952,35	3.547,65	3.547,65	2.895,01	-	-	78,50%	21,50%
C.Económica: 2/ C. Funcional: EM01 - MÁSTER OFICIAL: PERSONAL AJENO UJA		0,00	0,00	0,00	0,00	15.000,00	15.000,00	12.104,99	2.895,01	2.895,01	652,64	-	-	80,70%	19,30%
C.Económica: 2/ C. Funcional: EM02 - MÁSTER OFICIAL: OTROS GASTOS		0,00	0,00	0,00	0,00	1.500,00	1.500,00	847,36	652,64	652,64	21.151,03	-	-	56,49%	43,51%
03.15.26 - MÁSTER EN INVESTIGACIÓN EN ARTES, MÚSICA Y EDUCACIÓN ESTÉTICA		0,00	0,00	0,00	0,00	21.200,00	21.200,00	21.151,03	48,97	48,97	36,36	-	-	99,77%	0,23%
C.Económica: 2/ C. Funcional: EM01 - MÁSTER OFICIAL: PERSONAL AJENO UJA		0,00	0,00	0,00	0,00	19.300,00	19.300,00	19.263,64	36,36	36,36	12,61	-	-	99,34%	0,66%
C.Económica: 2/ C. Funcional: EM02 - MÁSTER OFICIAL: OTROS GASTOS		0,00	0,00	0,00	0,00	1.900,00	1.900,00	1.887,39	12,61	12,61	287,70	-	-	96,16%	3,84%
03.15.28 - MÁSTER EN ESTUDIOS AVANZADOS EN PATRIMONIO CULTURAL.: HISTORIA, ARTE Y TE		0,00	0,00	0,00	0,00	7.500,00	7.500,00	7.212,30	287,70	287,70	140,22	-	-	97,84%	2,16%
C.Económica: 2/ C. Funcional: EM01 - MÁSTER OFICIAL: PERSONAL AJENO UJA		0,00	0,00	0,00	0,00	6.500,00	6.500,00	6.359,78	140,22	140,22	147,48	-	-	85,25%	14,75%
C.Económica: 2/ C. Funcional: EM02 - MÁSTER OFICIAL: OTROS GASTOS		0,00	0,00	0,00	0,00	1.000,00	1.000,00	852,52	147,48	147,48	435,50	-	-	12,90%	87,10%
03.15.29 - MÁSTER EN QUÍMICA (INTERUNIVERSITARIO)		0,00	0,00	0,00	0,00	500,00	500,00	64,50	435,50	435,50	3.667,55	-	-	89,23%	10,77%
C.Económica: 2/ C. Funcional: EM01 - MÁSTER OFICIAL: PERSONAL AJENO UJA		0,00	0,00	0,00	0,00	34.050,00	34.050,00	30.382,45	3.667,55	3.667,55	3.221,10	-	-	88,66%	11,34%
C.Económica: 2/ C. Funcional: EM02 - MÁSTER OFICIAL: OTROS GASTOS		0,00	0,00	0,00	0,00	28.400,00	28.400,00	25.178,90	3.221,10	3.221,10	446,45	-	-	92,10%	7,90%
03.15.32 - MÁSTER EN JUSTICIA PENAL Y SISTEMA PENITENCIARIO		0,00	0,00	0,00	0,00	7.000,00	7.000,00	5.957,26	1.042,74	1.042,74	217,03	-	-	85,10%	14,90%
C.Económica: 2/ C. Funcional: EM01 - MÁSTER OFICIAL: PERSONAL AJENO UJA		0,00	0,00	0,00	0,00	5.500,00	5.500,00	5.282,97	217,03	217,03	1.027,74	-	-	96,05%	3,95%
C.Económica: 2/ C. Funcional: EM02 - MÁSTER OFICIAL: OTROS GASTOS		0,00	0,00	0,00	0,00	1.500,00	1.500,00	674,29	825,71	825,71	883,64	-	-	44,95%	55,05%
03.15.34 - MÁSTER EN ABOGACÍA		0,00	0,00	0,00	0,00	25.500,00	25.500,00	24.616,36	883,64	883,64	0,00	-	-	96,53%	3,47%
C.Económica: 2/ C. Funcional: EM01 - MÁSTER OFICIAL: PERSONAL AJENO UJA		0,00	0,00	0,00	0,00	24.500,00	24.500,00	24.500,00	0,00	0,00	883,64	-	-	100,00%	0,00%
C.Económica: 2/ C. Funcional: EM02 - MÁSTER OFICIAL: OTROS GASTOS		0,00	0,00	0,00	0,00	1.000,00	1.000,00	116,36	883,64	883,64	103,35	-	-	11,64%	88,36%
03.15.36 - MÁSTER EN PSICOLOGÍA GENERAL SANITARIA		0,00	0,00	0,00	0,00	9.500,00	9.500,00	5.702,25	3.797,75	3.797,75	3.750,00	-	-	58,33%	41,67%
C.Económica: 2/ C. Funcional: EM01 - MÁSTER OFICIAL: PERSONAL AJENO UJA		0,00	0,00	0,00	0,00	9.000,00	9.000,00	5.250,00	3.750,00	3.750,00	47,75	-	-	90,43%	9,57%
C.Económica: 2/ C. Funcional: EM02 - MÁSTER OFICIAL: OTROS GASTOS		0,00	0,00	0,00	0,00	500,00	500,00	452,25	47,75	47,75	3.923,79	-	-	87,14%	12,86%
03.15.37 - MÁSTER EN LENGUA ESPAÑOLA Y LINGÜÍSTICA: INVESTIGACIÓN Y APLICACIONES PROF		0,00	0,00	0,00	0,00	30.500,00	30.500,00	26.576,21	3.923,79	3.923,79	2.911,28	-	-	89,96%	10,04%
C.Económica: 2/ C. Funcional: EM01 - MÁSTER OFICIAL: PERSONAL AJENO UJA		0,00	0,00	0,00	0,00	29.000,00	29.000,00	26.088,72	2.911,28	2.911,28	1.012,51	-	-	77,00%	23,00%
C.Económica: 2/ C. Funcional: EM02 - MÁSTER OFICIAL: OTROS GASTOS		0,00	0,00	0,00	0,00	1.500,00	1.500,00	487,49	1.012,51	1.012,51	536,69	-	-	95,41%	4,59%
03.15.38 - MÁSTER EN ONLINE ENGLISH STUDIES (OMIES) / ESTUDIOS INGLÉSES		0,00	0,00	0,00	0,00	11.700,00	11.700,00	11.163,31	536,69	536,69	103,35	-	-	99,08%	0,92%
C.Económica: 2/ C. Funcional: EM01 - MÁSTER OFICIAL: PERSONAL AJENO UJA		0,00	0,00	0,00	0,00	11.200,00	11.200,00	11.096,65	103,35	103,35	433,34	-	-	13,33%	86,67%
C.Económica: 2/ C. Funcional: EM02 - MÁSTER OFICIAL: OTROS GASTOS		0,00	0,00	0,00	0,00	500,00	500,00	66,66	433,34	433,34	2.419,23	-	-	83,91%	16,09%
03.15.40 - MÁSTER EN INTERVENCIÓN ASISTIDA CON ANIMALES (INTERUNIVERSITARIO CON LA I		0,00	0,00	0,00	0,00	15.037,50	15.037,50	12.618,27	2.419,23	2.419,23	2.028,63	-	-	85,99%	14,01%
C.Económica: 2/ C. Funcional: EM01 - MÁSTER OFICIAL: PERSONAL AJENO UJA		0,00	0,00	0,00	0,00	12.250,00	12.250,00	10.221,37	2.028,63	2.028,63	390,60	-	-	85,99%	14,01%
C.Económica: 2/ C. Funcional: EM02 - MÁSTER OFICIAL: OTROS GASTOS		0,00	0,00	0,00	0,00	2.787,50	2.787,50	2.396,90	390,60	390,60	3.527,18	-	-	77,00%	23,00%
03.15.41 - MÁSTER EN PSICOLOGÍA POSITIVA		0,00	0,00	0,00	0,00	15.337,50	15.337,50	11.810,32	3.527,18	3.527,18	3.522,46	-	-	74,73%	25,27%
C.Económica: 2/ C. Funcional: EM01 - MÁSTER OFICIAL: PERSONAL AJENO UJA		0,00	0,00	0,00	0,00	13.940,00	13.940,00	10.417,54	3.522,46	3.522,46	4,72	-	-	99,66%	0,34%
C.Económica: 2/ C. Funcional: EM02 - MÁSTER OFICIAL: OTROS GASTOS		0,00	0,00	0,00	0,00	1.397,50	1.397,50	1.397,78	4,72	4,72	1.125,00	-	-	87,50%	12,50%
03.15.42 - MÁSTER EN GESTIÓN ESTRATÉGICA SOSTENIBLE DE DESTINOS TURÍSTICOS (INTERUNI)		0,00	0,00	0,00	0,00	2.000,00	2.000,00	875,00	1.125,00	1.125,00	1.000,00	-	-	87,50%	12,50%
C.Económica: 2/ C. Funcional: EM01 - MÁSTER OFICIAL: PERSONAL AJENO UJA		0,00	0,00	0,00	0,00	1.000,00	1.000,00	875,00							

ANEXO I.1. ESTADO DE APLICACIÓN DE LOS CRÉDITOS PRESUPUESTARIOS SEGÚN ESTRUCTURA ECONÓMICA, ORGÁNICA Y FUNCIONAL. EJERCICIO ECONÓMICO 2018

COD.	DESCRIPCIÓN	Crédito inicial (1)	Remanentes (2)	Modificaciones		Anticipos (4)	Otras modif. (5)	Total modificaciones (6) = (2+3+4+5)	Crédito final (7) = (1+6)	Crédito disponible (8)	Crédito disponible Bruto (9) = (7+8)	Neto (10) = (9-4)	Modificación s/Cto. inicial (11) = (6/1)	Gastado s/Cto. final (12) = (6/7)	Disp. bruto s/Cto. final (13) = (9/7)
				Redistribuciones (3)	Modificaciones (6)										
C.Económica: 2 / C. Funcional: EM01 - MÁSTER OFICIAL: PERSONAL AJENO UJA		0,00	0,00	0,00	0,00	0,00	15.000,00	15.000,00	14.309,65	690,35	690,35	0,00	-	95,40%	4,60%
C.Económica: 2 / C. Funcional: EM02 - MÁSTER OFICIAL: OTROS GASTOS		0,00	0,00	0,00	0,00	0,00	1.500,00	1.500,00	749,71	750,29	750,29	0,00	-	49,98%	50,02%
03.15.45 - MÁSTER EN ANÁLISIS CRÍTICO EN LAS DESIGUALDADES DE GÉNERO E INTERVENCIÓN I		0,00	0,00	0,00	0,00	0,00	10.500,00	10.500,00	2.825,97	2.825,97	2.825,97	0,00	-	73,09%	26,91%
C.Económica: 2 / C. Funcional: EM01 - MÁSTER OFICIAL: PERSONAL AJENO UJA		0,00	0,00	0,00	0,00	0,00	9.000,00	9.000,00	7.495,92	1.504,08	1.504,08	0,00	-	83,29%	16,71%
C.Económica: 2 / C. Funcional: EM02 - MÁSTER OFICIAL: OTROS GASTOS		0,00	0,00	0,00	0,00	0,00	1.500,00	1.500,00	178,11	1.321,89	1.321,89	0,00	-	11,87%	88,13%
03.15.48 - MÁSTER UNIVERSITARIO EN ANÁLISIS HISTÓRICO DEL MUNDO ACTUAL (INTERUNIVER		0,00	0,00	0,00	0,00	0,00	750,00	750,00	466,59	283,41	283,41	0,00	-	62,21%	37,79%
C.Económica: 2 / C. Funcional: EM02 - MÁSTER OFICIAL: OTROS GASTOS		0,00	0,00	0,00	0,00	0,00	750,00	750,00	466,59	283,41	283,41	0,00	-	62,21%	37,79%
03.15.47 - MÁSTER UNIVERSITARIO EN ANÁLISIS, CONSERVACIÓN Y RESTAURACIÓN DE COMPON		0,00	0,00	0,00	0,00	0,00	2.500,00	2.500,00	1.571,06	928,94	928,94	0,00	-	62,84%	37,16%
C.Económica: 2 / C. Funcional: EM01 - MÁSTER OFICIAL: PERSONAL AJENO UJA		0,00	0,00	0,00	0,00	0,00	1.000,00	1.000,00	104,00	896,00	896,00	0,00	-	10,40%	89,60%
C.Económica: 2 / C. Funcional: EM02 - MÁSTER OFICIAL: OTROS GASTOS		0,00	0,00	0,00	0,00	0,00	1.500,00	1.500,00	1.467,06	32,94	32,94	0,00	-	97,80%	2,20%
03.15.48 - MÁSTER UNIVERSITARIO EN DERECHO PÚBLICO Y DE LA ADMINISTRACIÓN PÚBLICA		0,00	0,00	0,00	0,00	0,00	4.600,00	4.600,00	0,00	4.600,00	4.600,00	0,00	-	0,00%	100,00%
C.Económica: 2 / C. Funcional: EM01 - MÁSTER OFICIAL: PERSONAL AJENO UJA		0,00	0,00	0,00	0,00	0,00	3.600,00	3.600,00	0,00	3.600,00	3.600,00	0,00	-	0,00%	100,00%
C.Económica: 2 / C. Funcional: EM02 - MÁSTER OFICIAL: OTROS GASTOS		0,00	0,00	0,00	0,00	0,00	1.000,00	1.000,00	0,00	1.000,00	1.000,00	0,00	-	0,00%	100,00%
03.15.49 - MÁSTER UNIVERSITARIO EN DIRECCIÓN, GESTIÓN Y EMPRENDIMIENTO EN CENTROS Y		0,00	0,00	0,00	0,00	0,00	17.500,00	17.500,00	14.629,33	2.870,67	2.870,67	0,00	-	83,60%	16,40%
C.Económica: 2 / C. Funcional: EM01 - MÁSTER OFICIAL: PERSONAL AJENO UJA		0,00	0,00	0,00	0,00	0,00	15.000,00	15.000,00	12.724,43	2.725,57	2.725,57	0,00	-	81,83%	18,17%
C.Económica: 2 / C. Funcional: EM02 - MÁSTER OFICIAL: OTROS GASTOS		0,00	0,00	0,00	0,00	0,00	2.500,00	2.500,00	2.354,90	145,10	145,10	0,00	-	94,20%	5,80%
03.15.53 - 3 ECTS - C.E.T.I. XI CURSOS UNIVERSITARIOS DE VERANO 2016 EN TORRES		0,00	0,00	0,00	0,00	0,00	101,85	101,85	0,00	101,85	101,85	0,00	-	0,00%	100,00%
C.Económica: 2 / C. Funcional: EFC - CURSOS DE EXTENSIÓN UNIVERSITARIA Y DE VERANO		0,00	0,00	0,00	0,00	0,00	101,85	101,85	0,00	101,85	101,85	0,00	-	0,00%	100,00%
03.15.60 - MÁSTER UNIVERSITARIO EN INGENIERÍA MECATRÓNICA		0,00	0,00	0,00	0,00	0,00	8.800,00	8.800,00	7.127,61	1.672,39	1.672,39	0,00	-	80,94%	19,06%
C.Económica: 2 / C. Funcional: EM01 - MÁSTER OFICIAL: PERSONAL AJENO UJA		0,00	0,00	0,00	0,00	0,00	7.800,00	7.800,00	6.210,49	1.589,51	1.589,51	0,00	-	79,62%	20,38%
C.Económica: 2 / C. Funcional: EM02 - MÁSTER OFICIAL: OTROS GASTOS		0,00	0,00	0,00	0,00	0,00	1.000,00	1.000,00	912,12	87,88	87,88	0,00	-	91,21%	8,79%
03.15.61 - MÁSTER UNIVERSITARIO EN SEGURIDAD INFORMÁTICA		0,00	0,00	0,00	0,00	0,00	8.200,00	8.200,00	6.973,81	1.226,19	1.226,19	0,00	-	85,05%	14,95%
C.Económica: 2 / C. Funcional: EM01 - MÁSTER OFICIAL: PERSONAL AJENO UJA		0,00	0,00	0,00	0,00	0,00	7.200,00	7.200,00	6.367,69	832,31	832,31	0,00	-	88,44%	11,56%
C.Económica: 2 / C. Funcional: EM02 - MÁSTER OFICIAL: OTROS GASTOS		0,00	0,00	0,00	0,00	0,00	1.000,00	1.000,00	606,12	393,88	393,88	0,00	-	60,61%	39,39%
03.15.62 - MÁSTER UNIVERSITARIO EN INDUSTRIA CONECTADA		0,00	0,00	0,00	0,00	0,00	4.000,00	4.000,00	3.402,00	598,00	598,00	0,00	-	78,62%	21,38%
C.Económica: 2 / C. Funcional: EM01 - MÁSTER OFICIAL: PERSONAL AJENO UJA		0,00	0,00	0,00	0,00	0,00	4.000,00	4.000,00	3.269,30	730,70	730,70	0,00	-	81,73%	18,27%
C.Económica: 2 / C. Funcional: EM02 - MÁSTER OFICIAL: OTROS GASTOS		0,00	0,00	0,00	0,00	0,00	200,00	200,00	32,70	167,30	167,30	0,00	-	16,35%	83,65%
03.15.C1 - CENTRO DE ESTUDIOS DE POSTGRADO: FORMACIÓN PERMANENTE		122.500,00	0,00	0,00	0,00	0,00	-48.130,36	-48.130,36	594,15	73.775,49	73.775,49	0,00	-39,29%	0,80%	99,20%
C.Económica: 2 / C. Funcional: EEE - ENSEÑANZA DE GRADO, POSTGRADO Y FORMACIÓN PERM		116.500,00	0,00	0,00	0,00	0,00	-48.130,36	-48.130,36	594,15	68.369,64	68.369,64	0,00	-41,31%	0,87%	99,13%
C.Económica: 48 / C. Funcional: EEE - ENSEÑANZA DE GRADO, POSTGRADO Y FORMACIÓN PERM		6.000,00	0,00	0,00	0,00	0,00	0,00	0,00	0,00	6.000,00	6.000,00	0,00	-	0,00%	100,00%
03.15.C2 - CENTRO DE ESTUDIOS DE POSTGRADO: MÁSTERES OFICIALES		697.500,00	0,00	0,00	0,00	0,00	-457.520,00	-457.520,00	162.669,70	17.370,30	17.370,30	0,00	-71,77%	90,35%	9,65%
C.Económica: 2 / C. Funcional: EMO - ENSEÑANZA MASTER OFICIAL		588.000,00	0,00	0,00	0,00	0,00	-464.770,00	-464.770,00	111.978,04	11.251,96	11.251,96	0,00	-79,04%	90,87%	9,13%
C.Económica: 48 / C. Funcional: EMO - ENSEÑANZA MASTER OFICIAL		49.500,00	0,00	0,00	0,00	0,00	7.250,00	7.250,00	50.631,06	6.118,34	6.118,34	0,00	-14,65%	89,22%	10,78%
03.16 - ESCUELA DE DOCTORADO DE LA UJA		240.000,00	0,00	0,00	0,00	0,00	-6.973,31	-6.973,31	129.332,78	23.935,91	23.935,91	0,00	-36,14%	84,23%	15,62%
C.Económica: 2 / C. Funcional: IFD - DOCTORADO		117.500,00	0,00	0,00	0,00	0,00	-6.973,31	-6.973,31	3.557,41	23.237,23	23.237,23	0,00	-77,20%	13,28%	86,72%
C.Económica: 48 / C. Funcional: IFD - DOCTORADO		122.500,00	0,00	0,00	0,00	0,00	3.000,00	3.000,00	124.801,32	698,68	698,68	0,00	2,45%	99,44%	0,56%
C.Económica: 60 / C. Funcional: IFD - DOCTORADO		0,00	0,00	0,00	0,00	0,00	974,05	974,05	974,05	0,00	0,00	0,00	-	100,00%	0,00%
03.16.01 - PROGRAMA DE DOCTORADO EN ACEITES DE OLIVA (R.D. 99/2011)		0,00	0,00	0,00	0,00	0,00	1.950,00	1.950,00	1.248,67	701,33	701,33	0,00	-	64,03%	35,97%
C.Económica: 2 / C. Funcional: IFD - DOCTORADO		0,00	0,00	0,00	0,00	0,00	1.950,00	1.950,00	1.248,67	701,33	701,33	0,00	-	64,03%	35,97%
03.16.02 - PROGRAMA DE DOCTORADO EN AVANCES EN INGENIERÍA DE MATERIALES Y ENERGÍA		0,00	0,00	0,00	0,00	0,00	4.091,65	4.091,65	4.088,63	3,02	3,02	0,00	-	99,93%	0,07%
C.Económica: 2 / C. Funcional: IFD - DOCTORADO		0,00	0,00	0,00	0,00	0,00	4.091,65	4.091,65	4.088,63	3,02	3,02	0,00	-	99,93%	0,07%
03.16.03 - PROGRAMA DE DOCTORADO EN BIOLOGÍA MOLECULAR Y CELULAR (R.D. 99/2011)		0,00	0,00	0,00	0,00	0,00	6.160,52	6.160,52	6.068,36	92,16	92,16	0,00	-	98,50%	1,50%
C.Económica: 2 / C. Funcional: IFD - DOCTORADO		0,00	0,00	0,00	0,00	0,00	6.160,52	6.160,52	6.068,36	92,16	92,16	0,00	-	98,50%	1,50%
03.16.04 - PROGRAMA DE DOCTORADO EN CIENCIA Y TECNOLOGÍA DE LA TIERRA Y DEL MEDIO A		0,00	0,00	0,00	0,00	0,00	3.555,05	3.555,05	2.526,31	1.028,74	1.028,74	0,00	-	71,06%	28,94%
C.Económica: 2 / C. Funcional: IFD - DOCTORADO		0,00	0,00	0,00	0,00	0,00	3.555,05	3.555,05	2.526,31	1.028,74	1.028,74	0,00	-	71,06%	28,94%
03.16.05 - PROGRAMA DE DOCTORADO EN DERECHO PÚBLICO (R.D. 99/2011)		0,00	0,00	0,00	0,00	0,00	3.750,00	3.750,00	3.723,62	26,38	26,38	0,00	-	99,30%	0,70%
C.Económica: 2 / C. Funcional: IFD - DOCTORADO		0,00	0,00	0,00	0,00	0,00	3.750,00	3.750,00	3.723,62	26,38	26,38	0,00	-	99,30%	0,70%
03.16.06 - PROGRAMA DE DOCTORADO EN ENERGÍAS RENOVABLES (R.D. 99/2011)		0,00	0,00	0,00	0,00	0,00	8.448,49	8.448,49	8.013,18	435,31	435,31	0,00	-	94,85%	5,15%
C.Económica: 2 / C. Funcional: IFD - DOCTORADO		0,00	0,00	0,00	0,00	0,00	8.448,49	8.448,49	8.013,18	435,31	435,31	0,00	-	94,85%	5,15%
03.16.07 - PROGRAMA DE DOCTORADO EN INNOVACIÓN DIDÁCTICA Y FORMACIÓN DE PROFESOR		0,00	0,00	0,00	0,00	0,00	9.684,00	9.684,00	8.217,66	1.466,34	1.466,34	0,00	-	84,86%	15,14%
C.Económica: 2 / C. Funcional: IFD - DOCTORADO		0,00	0,00	0,00	0,00	0,00	9.684,00	9.684,00	8.217,66	1.466,34	1.466,34	0,00	-	84,86%	15,14%
03.16.08 - PROGRAMA DE DOCTORADO EN PSICOLOGÍA (R.D. 99/2011)		0,00	0,00	0,00	0,00	0,00	9.290,00	9.290,00	8.279,05	1.010,95	1.010,95	0,00	-	89,12%	10,88%
C.Económica: 2 / C. Funcional: IFD - DOCTORADO		0,00	0,00	0,00	0,00	0,00	9.290,00	9.290,00	8.279,05	1.010,95	1.010,95	0,00	-	89,12%	10,88%
03.16.09 - PROGRAMA DE DOCTORADO EN QUÍMICA (R.D. 99/2011)		0,00	0,00	0,00	0,00	0,00	3.357,00	3.357,00	3.275,05	84,34	84,34	0,00	-	74,94%	25,06%
C.Económica: 2 / C. Funcional: IFD - DOCTORADO		0,00	0,00	0,00	0,00	0,00	3.357,00	3.357,00	3.275,05	84,34	84,34	0,00	-	74,94%	25,06%
03.16.10 - PROGRAMA DE DOCTORADO EN SEGURIDAD DE LOS ALIMENTOS (R.D. 99/2011)		0,00	0,00	0,00	0,00	0,00	5.503,50	5.503,50	4.707,75	795,75	795,75	0,00	-	85,54%	14,46%
C.Económica: 2 / C. Funcional: IFD - DOCTORADO		0,00	0,00	0,00	0,00	0,00	5.503,50	5.503,50	4.707,75	795,75	795,75	0,00	-	85,54%	14,46%
03.16.11 - PROGRAMA DE DOCTORADO EN TECNOLOGÍAS DE LA INFORMACIÓN Y LA COMUNICA		0,00	0,00	0,00	0,00	0,00	3.604,00	3.604,00	2.033,33	1.570,67	1.570,67	0,00	-	56,42%	43,58%
C.Económica: 2 / C. Funcional: IFD - DOCTORADO		0,00	0,00	0,00	0,00	0,00	3.604,00	3.604,00	2.033,33	1.570,67	1.570,67	0,00	-	56,42%	43,58%
03.16.12 - PROGRAMA DE DOCTORADO INTERUNIVERSITARIO EN ARQUEOLOGÍA ESPACIAL (R.D.		0,00	0,00	0,00	0,0										

ANEXO I.1. ESTADO DE APLICACIÓN DE LOS CRÉDITOS PRESUPUESTARIOS SEGÚN ESTRUCTURA ECONÓMICA, ORGÁNICA Y FUNCIONAL. EJERCICIO ECONÓMICO 2018

COD.	DESCRIPCIÓN	Crédito inicial (1)	Remanentes (2)	Modificaciones		Anticipos (4)	Otras modif. (5)	Total modificaciones (6) = (2+3+4+5)	Crédito final (7) = (1+6)	Crédito dispuesto (8)	Crédito disponible Bruto (9) = (7-8)	Crédito disponible Neto (10) = (9-4)	Modificación s/Cto. inicial (11) = (6/1)	Gastado s/Cto. final (12) = (8/7)	Disp. bruto s/Cto. final (13) = (8/7)	En euros
				Redistribuciones (3)	Anticipos (4)											
C.Económica: 2 / C. Funcional: IFD - DOCTORADO		0,00	0,00	4.500,00	0,00	0,00	0,00	4.500,00	4.500,00	2.555,72	1.944,28	1.944,28	-	56,79%	43,21%	
03.16.16 - PROGRAMA DE DOCTORADO INTERUNIVERSITARIO EN ESTUDIOS MIGRATORIOS (R.D.)		0,00	0,00	1.200,00	0,00	0,00	0,00	1.200,00	1.200,00	663,72	536,28	536,28	-	55,31%	44,69%	
C.Económica: 2 / C. Funcional: IFD - DOCTORADO		0,00	0,00	1.200,00	0,00	0,00	0,00	1.200,00	1.200,00	663,72	536,28	536,28	-	55,31%	44,69%	
03.16.17 - PROGRAMA DE DOCTORADO INTERUNIVERSITARIO EN LENGUAS Y CULTURAS (R.D. 99)		0,00	0,00	2.919,00	0,00	0,00	0,00	2.919,00	2.919,00	2.651,21	667,79	667,79	-	77,12%	22,88%	
C.Económica: 2 / C. Funcional: IFD - DOCTORADO		0,00	0,00	2.919,00	0,00	0,00	0,00	2.919,00	2.919,00	2.651,21	667,79	667,79	-	77,12%	22,88%	
03.16.18 - PROGRAMA DE DOCTORADO INTERUNIVERSITARIO EN MATEMÁTICAS (R.D. 99/2011)		0,00	0,00	990,00	0,00	0,00	0,00	990,00	990,00	328,82	328,82	328,82	-	66,79%	33,21%	
C.Económica: 2 / C. Funcional: IFD - DOCTORADO		0,00	0,00	990,00	0,00	0,00	0,00	990,00	990,00	328,82	328,82	328,82	-	66,79%	33,21%	
03.16.19 - PROGRAMA DE DOCTORADO INTERUNIVERSITARIO EN MECÁNICA DE FLUIDOS POR LA		0,00	0,00	990,00	0,00	0,00	0,00	990,00	990,00	990,00	0,00	0,00	-	100,00%	0,00%	
C.Económica: 2 / C. Funcional: IFD - DOCTORADO		0,00	0,00	990,00	0,00	0,00	0,00	990,00	990,00	990,00	0,00	0,00	-	100,00%	0,00%	
03.16.20 - PROGRAMA DE DOCTORADO INTERUNIVERSITARIO EN PATRIMONIO (R.D. 99/2011)		0,00	0,00	8.613,10	0,00	0,00	0,00	8.613,10	8.613,10	8.349,98	263,12	263,12	-	96,95%	3,05%	
C.Económica: 2 / C. Funcional: IFD - DOCTORADO		0,00	0,00	8.613,10	0,00	0,00	0,00	8.613,10	8.613,10	8.349,98	263,12	263,12	-	96,95%	3,05%	
04 - SERVICIOS		81.917.527,00	155.428,20	632.616,80	0,00	0,00	5.152.755,03	5.940.800,03	87.858.327,03	83.783.133,54	4.075.193,49	4.075.193,49	7,25%	95,36%	4,64%	
04.01 - SERVICIOS GENERALES		5.660.075,33	95.000,00	457.890,54	0,00	0,00	2.919.687,50	3.472.578,04	9.132.578,04	8.660.304,83	452.348,54	452.348,54	61,35%	95,05%	4,95%	
C.Económica: 2 / C. Funcional: A - ACTIVIDADES COMPLEMENTARIAS		4.545.950,33	0,00	89.264,42	0,00	0,00	1.981.175,51	1.990.101,93	6.536.052,37	6.490.853,14	45.199,12	45.199,12	43,78%	99,31%	0,69%	
C.Económica: 2 / C. Funcional: E - ENSEÑANZA		35.000,00	0,00	-501,17	0,00	0,00	-5.482,99	-5.984,16	29.015,84	29.015,84	0,00	0,00	-17,10%	0,00%	100,00%	
C.Económica: 2 / C. Funcional: EPJ - JORNADAS, CONGRESOS Y SIMILARES		0,00	0,00	12.000,00	0,00	0,00	-12.000,00	0,00	0,00	0,00	0,00	0,00	-	0,00%	-	
C.Económica: 2 / C. Funcional: IFI - INVESTIGACIÓN		0,00	0,00	35,88	0,00	0,00	35,88	35,88	0,00	0,00	35,88	35,88	-	0,00%	100,00%	
C.Económica: 2 / C. Funcional: IFJ - JORNADAS CONGRESOS Y SIMILARES		0,00	0,00	6.000,00	0,00	0,00	-6.000,00	0,00	0,00	0,00	0,00	0,00	-	0,00%	-	
C.Económica: 31 / C. Funcional: A - ACTIVIDADES COMPLEMENTARIAS		5.000,00	0,00	0,00	0,00	0,00	0,00	0,00	5.000,00	0,00	5.000,00	5.000,00	0,00%	0,00%	100,00%	
C.Económica: 31 / C. Funcional: I - INVESTIGACIÓN		25.000,00	0,00	0,00	0,00	0,00	0,00	0,00	25.000,00	20.010,51	4.989,49	4.989,49	0,00%	80,04%	19,96%	
C.Económica: 34 / C. Funcional: A - ACTIVIDADES COMPLEMENTARIAS		30.000,00	0,00	0,00	0,00	0,00	1.189.505,17	1.249.505,17	1.249.497,11	19.473,85	10.526,15	10.526,15	0,00%	198,251%	64,91%	
C.Económica: 34 / C. Funcional: I - INVESTIGACIÓN		0,00	0,00	0,00	0,00	0,00	0,00	0,00	30.000,00	19.473,85	10.526,15	10.526,15	0,00%	100,00%	35,09%	
C.Económica: 40 / C. Funcional: I - INVESTIGACIÓN		0,00	0,00	0,00	0,00	0,00	6.293,19	6.293,19	6.293,19	0,00	0,00	0,00	-	100,00%	0,00%	
C.Económica: 41 / C. Funcional: I - INVESTIGACIÓN		0,00	0,00	0,00	0,00	0,00	236,98	236,98	236,98	0,00	0,00	0,00	-	100,00%	0,00%	
C.Económica: 44 / C. Funcional: A - ACTIVIDADES COMPLEMENTARIAS		0,00	0,00	0,00	0,00	0,00	0,00	0,00	95.000,00	0,00	95.000,00	95.000,00	0,00%	0,00%	100,00%	
C.Económica: 48 / C. Funcional: A - ACTIVIDADES COMPLEMENTARIAS		33.963,00	0,00	0,00	0,00	0,00	0,00	0,00	33.963,00	31.443,25	2.519,75	2.519,75	0,00%	92,58%	7,42%	
C.Económica: 48 / C. Funcional: E - ENSEÑANZA		335.400,00	0,00	0,00	0,00	0,00	143.914,49	479.314,49	479.314,49	0,00	0,00	0,00	0,00%	0,00%	100,00%	
C.Económica: 60 / C. Funcional: A - ACTIVIDADES COMPLEMENTARIAS		84.512,00	0,00	0,00	0,00	0,00	40.519,72	125.031,72	45.423,54	79.608,18	79.608,18	79.608,18	47,95%	36,33%	63,67%	
C.Económica: 64 / C. Funcional: I - INVESTIGACIÓN		0,00	0,00	104.417,76	0,00	0,00	-104.417,76	0,00	0,00	0,00	0,00	0,00	-	-	-	
C.Económica: 64 / C. Funcional: I - INVESTIGACIÓN		0,00	0,00	57,76	0,00	0,00	-57,76	0,00	0,00	0,00	0,00	0,00	-	-	-	
C.Económica: 64 / C. Funcional: I - INVESTIGACIÓN		0,00	0,00	6.640,00	0,00	0,00	-6.640,00	0,00	0,00	0,00	0,00	0,00	-	-	-	
C.Económica: 64 / C. Funcional: I - INVESTIGACIÓN		0,00	0,00	3.025,00	0,00	0,00	-3.025,00	0,00	0,00	0,00	0,00	0,00	-	-	-	
C.Económica: 64 / C. Funcional: I - INVESTIGACIÓN		0,00	0,00	1.700,00	0,00	0,00	-1.700,00	0,00	0,00	0,00	0,00	0,00	-	-	-	
C.Económica: 64 / C. Funcional: I - INVESTIGACIÓN		0,00	0,00	141.118,53	0,00	0,00	-141.118,53	0,00	0,00	0,00	0,00	0,00	-	-	-	
C.Económica: 64 / C. Funcional: I - INVESTIGACIÓN		0,00	0,00	1.562,00	0,00	0,00	-1.562,00	0,00	0,00	0,00	0,00	0,00	-	-	-	
C.Económica: 64 / C. Funcional: I - INVESTIGACIÓN		0,00	0,00	3.500,00	0,00	0,00	-3.500,00	0,00	0,00	0,00	0,00	0,00	-	-	-	
C.Económica: 64 / C. Funcional: I - INVESTIGACIÓN		0,00	0,00	30.118,36	0,00	0,00	-30.118,36	0,00	0,00	0,00	0,00	0,00	-	-	-	
C.Económica: 64 / C. Funcional: I - INVESTIGACIÓN		0,00	0,00	100.512,95	0,00	0,00	-100.512,95	0,00	0,00	0,00	0,00	0,00	-	-	-	
C.Económica: 70 / C. Funcional: I - INVESTIGACIÓN		0,00	0,00	0,00	0,00	0,00	142,50	142,50	142,50	142,50	0,00	0,00	0,00%	0,00%	0,00%	
C.Económica: 71 / C. Funcional: I - INVESTIGACIÓN		0,00	0,00	0,00	0,00	0,00	0,00	0,00	0,00	0,00	0,00	0,00	-	-	-	
C.Económica: 74 / C. Funcional: I - INVESTIGACIÓN		0,00	0,00	0,00	0,00	0,00	0,00	0,00	0,00	0,00	0,00	0,00	-	-	-	
C.Económica: 75 / C. Funcional: I - INVESTIGACIÓN		0,00	0,00	0,00	0,00	0,00	0,00	0,00	0,00	0,00	0,00	0,00	-	-	-	
C.Económica: 86 / C. Funcional: A - ACTIVIDADES COMPLEMENTARIAS		15.000,00	0,00	0,00	0,00	0,00	15.000,00	15.000,00	15.000,00	548,34	548,34	548,34	0,00%	100,00%	0,00%	
C.Económica: 86 / C. Funcional: A - ACTIVIDADES COMPLEMENTARIAS		15.897,50	0,00	0,00	0,00	0,00	-15.000,00	0,00	0,00	0,00	0,00	0,00	100,00%	100,00%	0,00%	
C.Económica: 91 / C. Funcional: I - INVESTIGACIÓN		474.352,50	0,00	0,00	0,00	0,00	-15.000,00	459.352,50	474.352,50	897,50	897,50	897,50	-94,35%	0,00%	100,00%	
04.01.03 - SUBV ESP ACTIVIDAD DEL PROFESOR EMÉRITO FARAMINÁN GIBBERT		0,00	12.546,04	0,00	0,00	0,00	1.465,79	14.011,83	14.011,83	3.854,10	10.157,73	10.157,73	0,00%	72,49%	27,51%	
C.Económica: 645 / C. Funcional: AS - SUBVENCIONES ESPECÍFICAS		0,00	12.546,04	0,00	0,00	0,00	1.465,79	14.011,83	14.011,83	3.854,10	10.157,73	10.157,73	0,00%	72,49%	27,51%	
04.01.04 - GASTOS POR ESTANCIA DE LA UJA EN GEOLIT		0,00	0,00	0,00	0,00	0,00	0,00	0,00	0,00	0,00	0,00	0,00	-	-	-	
C.Económica: 2 / C. Funcional: IFP - INVESTIGACIÓN		0,00	0,00	0,00	0,00	0,00	0,00	0,00	0,00	0,00	0,00	0,00	-	-	-	
04.01.05 - GASTOS POR ESTANCIA DE LA UJA EN GEOLIT		0,00	0,00	0,00	0,00	0,00	0,00	0,00	0,00	0,00	0,00	0,00	-	-	-	
C.Económica: 2 / C. Funcional: IFP - INVESTIGACIÓN		0,00	0,00	0,00	0,00	0,00	0,00	0,00	0,00	0,00	0,00	0,00	-	-	-	
04.02.01 - SERVICIO JURIDICO		765,00	0,00	0,00	0,00	0,00	31.000,00	31.000,00	31.000,00	26.963,62	4.036,38	4.036,38	-	86,98%	13,02%	
C.Económica: 2 / C. Funcional: A - ACTIVIDADES COMPLEMENTARIAS		765,00	0,00	0,00	0,00	0,00	31.000,00	31.000,00	31.000,00	26.963,62	4.036,38	4.036,38	-	86,98%	13,02%	
C.Económica: 2 / C. Funcional: A - ACTIVIDADES COMPLEMENTARIAS		2.375,00	0,00	0,00	0,00	0,00	0,00	0,00	0,00	71,11	693,89	693,89	0,00%	9,30%	90,70%	
C.Económica: 2 / C. Funcional: A - ACTIVIDADES COMPLEMENTARIAS		80.000,00	0,00	0,00	0,00	0,00	0,00	0,00	0,00	1.821,75	553,25	553,25	0,00%	7,671%	23,29%	
C.Económica: 2 / C. Funcional: A - ACTIVIDADES COMPLEMENTARIAS		80.000,00	0,00	0,00	0,00	0,00	0,00	0,00	0,00	1.821,75	553,25	553,25	0,00%	7,671%	23,29%	
C.Económica: 2 / C. Funcional: E - ENSEÑANZA		80.000,00	0,00	0,00	0,00	0,00	-2.728,55	77.271,45	66.892,83	13.107,17	13.107,17	13.107,17	0,00%	83,62%	16,38%	
C.Económica: 60 / C. Funcional: E - ENSEÑANZA		0,00	0,00	0,00	0,00	0,00	2.728,55	2.728,55	64.225,84	13.045,61	13.045,61	13.045,61	-3,41%	93,11%	16,88%	
04.03.02 - SERVICIO DE ATENCIÓN Y AYUDAS AL ESTUDIANTE		17.000,00	0,00	0,00	0,00	0,00	4.228,55	21.228,55	21.228,55	20,82	61,56	61,56	24,87%	97,04%	2,66%	
C.Económica: 2 / C. Funcional: E - ENSEÑANZA		17.000,00	0,00	0,00	0,00	0,00	4.228,55	21.228								

ANEXO I.1. ESTADO DE APLICACIÓN DE LOS CRÉDITOS PRESUPUESTARIOS SEGÚN ESTRUCTURA ECONÓMICA, ORGÁNICA Y FUNCIONAL. EJERCICIO ECONÓMICO 2018

COD.	DESCRIPCIÓN	Crédito inicial (1)	Remanentes (2)	Redistribuciones (3)	Modificaciones Anticipos (4)	Otras modif. (5)	Total modificaciones (6) = (2)+(3)+(4)+(5)	Crédito final (7) = (1)+(6)	Crédito dispuesto (8)	Bruto (9) = (7)+(8)	Neto (10) = (9)-(8)	Modificación s/Cto. inicial s/Cto. final (11) = (6)/(1)	Gastado s/Cto. final (12) = (8)/(7)	Disp. bruto s/Cto. final (13) = (8)/(7)	En euros:	
C.Económica: 16 / C. Funcional: AFA - FORMACIÓN DEL PAS		45.000,00	0,00	0,00	0,00	0,00	0,00	45.000,00	5.565,80	39.431,20	39.431,20	0,00%	0,00%	12,38%	87,62%	
C.Económica: 16 / C. Funcional: AFO - FORMACIÓN DE OTRO PERSONAL		1.000,00	0,00	0,00	0,00	0,00	0,00	1.000,00	0,00	1.000,00	1.000,00	0,00%	0,00%	0,00%	100,00%	
C.Económica: 16 / C. Funcional: AFR - FORMACIÓN PARA LA PREVENCIÓN DE RIESGOS LABORALES		7.000,00	0,00	0,00	0,00	0,00	0,00	7.000,00	0,00	7.000,00	7.000,00	0,00%	0,00%	0,00%	100,00%	
C.Económica: 2 / C. Funcional: AA - ACCIÓN SOCIAL		600,00	0,00	0,00	0,00	0,00	0,00	600,00	0,00	600,00	600,00	0,00%	0,00%	0,00%	100,00%	
C.Económica: 2 / C. Funcional: AFA - FORMACIÓN DEL PAS		127.000,00	0,00	0,00	0,00	-573,65	-573,65	126.426,35	72.346,19	54.080,19	54.080,19	-0,45%	57,22%	42,78%		
C.Económica: 2 / C. Funcional: AFO - FORMACIÓN DE OTRO PERSONAL		9.000,00	0,00	0,00	0,00	0,00	0,00	9.000,00	73,16	8.926,84	8.926,84	0,00%	0,81%	99,19%		
C.Económica: 2 / C. Funcional: AFR - FORMACIÓN PARA LA PREVENCIÓN DE RIESGOS LABORALES		7.000,00	0,00	0,00	0,00	0,00	0,00	7.000,00	0,00	7.000,00	7.000,00	0,00%	0,00%	0,00%	100,00%	
C.Económica: 2 / C. Funcional: AGG - GERENCIA		8.500,00	0,00	0,00	0,00	0,00	0,00	8.500,00	5.339,55	3.160,45	3.160,45	0,00%	62,82%	37,18%		
C.Económica: 60 / C. Funcional: AFA - FORMACIÓN DEL PAS		0,00	0,00	0,00	0,00	573,65	573,65	573,65	560,71	12,94	12,94	-	97,79%	2,26%		
C.Económica: 83 / C. Funcional: AA - ACCIÓN SOCIAL		114.750,00	0,00	0,00	0,00	7.540,56	7.540,56	122.290,56	122.290,56	0,00	0,00	6,57%	100,00%	0,00%		
04.04.02 - UNIDAD DE CONSERVACIÓN		25.000,00	0,00	0,00	0,00	0,00	0,00	25.000,00	18.136,65	6.863,35	6.863,35	0,00%	72,55%	27,45%		
C.Económica: 2 / C. Funcional: AGG - GERENCIA		25.000,00	0,00	0,00	0,00	-623,17	-623,17	24.376,83	17.746,36	6.630,47	6.630,47	-2,49%	72,80%	27,20%		
C.Económica: 60 / C. Funcional: AGG - GERENCIA		0,00	0,00	0,00	0,00	623,17	623,17	623,17	390,29	232,88	232,88	-	62,63%	37,37%		
04.04.03 - RECURSOS HUMANOS, TRIBUNALES Y TESIS		70.000,00	0,00	0,00	0,00	30.000,00	30.000,00	100.000,00	90.429,12	9.570,88	9.570,88	42,86%	90,43%	9,57%		
C.Económica: 2 / C. Funcional: AGG - GERENCIA		70.000,00	0,00	0,00	0,00	30.000,00	30.000,00	100.000,00	90.429,12	9.570,88	9.570,88	42,86%	90,43%	9,57%		
04.05.01 - SERVICIO DE ASUNTOS ECONÓMICOS		4.743,00	0,00	0,00	0,00	0,00	0,00	4.743,00	2.844,56	1.898,44	1.898,44	0,00%	59,97%	40,03%		
C.Económica: 2 / C. Funcional: AGG - GERENCIA		4.743,00	0,00	0,00	0,00	0,00	0,00	4.743,00	2.844,56	1.898,44	1.898,44	0,00%	59,97%	40,03%		
04.05.02 - SERVICIO DE CONTABILIDAD Y PRESUPUESTOS		4.743,00	0,00	0,00	0,00	0,00	0,00	4.743,00	1.617,42	3.125,58	3.125,58	0,00%	34,10%	65,90%		
C.Económica: 2 / C. Funcional: AGG - GERENCIA		4.743,00	0,00	0,00	0,00	0,00	0,00	4.743,00	1.617,42	3.125,58	3.125,58	0,00%	34,10%	65,90%		
04.05.03 - SERVICIO DE CONTRATACIÓN Y PATRIMONIO		4.743,00	0,00	0,00	0,00	0,00	0,00	4.743,00	2.178,29	2.564,71	2.564,71	0,00%	45,93%	54,07%		
C.Económica: 2 / C. Funcional: AGG - GERENCIA		4.743,00	0,00	0,00	0,00	0,00	0,00	4.743,00	2.178,29	2.564,71	2.564,71	0,00%	45,93%	54,07%		
04.06 - SERVICIO DE ARCHIVO		13.311,00	0,00	0,00	0,00	0,00	0,00	13.311,00	11.923,04	1.387,96	1.387,96	0,00%	89,57%	10,43%		
C.Económica: 2 / C. Funcional: A - ACTIVIDADES COMPLEMENTARIAS		13.311,00	0,00	0,00	0,00	0,00	0,00	13.311,00	11.923,04	1.387,96	1.387,96	0,00%	89,57%	10,43%		
04.07 - SERVICIO DE BIBLIOTECA		766.000,00	47.032,85	0,00	0,00	643,10	47.675,95	813.675,95	772.719,29	40.956,66	40.956,66	6,22%	94,97%	5,03%		
C.Económica: 2 / C. Funcional: E - ENSEÑANZA		246.000,00	47.032,85	0,00	0,00	-4.856,90	42.175,95	288.175,95	280.681,18	7.494,77	7.494,77	1,714%	97,40%	2,60%		
C.Económica: 2 / C. Funcional: I - INVESTIGACIÓN		520.000,00	0,00	0,00	0,00	5.500,00	5.500,00	520.000,00	488.580,90	31.419,10	31.419,10	0,00%	62,86%	37,14%		
C.Económica: 48 / C. Funcional: E - ENSEÑANZA		0,00	0,00	0,00	0,00	5.500,00	5.500,00	5.500,00	3.457,21	2.042,79	2.042,79	-	0,00%	100,00%		
04.07.02 - 15 HORAS. XIII ASAMBLEA DEL GRUPO DE USUARIOS INNOVATIVE/MILLENNIUM/ GEU		195.000,00	849,31	0,00	0,00	0,00	849,31	195.849,31	0,00	849,31	849,31	0,00%	0,00%	100,00%		
C.Económica: 2 / C. Funcional: C - ACTIVIDADES DEPORTIVAS Y SIMILARES		195.000,00	849,31	0,00	0,00	0,00	849,31	195.849,31	0,00	849,31	849,31	0,00%	0,00%	100,00%		
04.08 - SERVICIO DE DEPORTES		195.000,00	0,00	-15.682,30	0,00	68.921,28	53.238,98	248.238,98	235.261,34	12.977,64	12.977,64	27,30%	94,77%	5,23%		
C.Económica: 2 / C. Funcional: C - PROYECCIÓN DE LA CULTURA, DEPORTES Y RESPONSABILIDAD		195.000,00	0,00	-15.682,30	0,00	51.771,38	35.694,02	230.694,02	224.147,57	6.546,45	6.546,45	18,30%	97,16%	2,84%		
C.Económica: 34 / C. Funcional: C - PROYECCIÓN DE LA CULTURA, DEPORTES Y RESPONSABILIDAD		0,00	0,00	0,00	0,00	9,56	9,56	9,56	0,00	0,00	0,00	0,00%	0,00%	100,00%		
C.Económica: 48 / C. Funcional: C - PROYECCIÓN DE LA CULTURA, DEPORTES Y RESPONSABILIDAD		0,00	0,00	0,00	0,00	7.190,34	7.190,34	7.190,34	5.358,12	1.832,22	1.832,22	-	74,52%	25,48%		
C.Económica: 60 / C. Funcional: C - PROYECCIÓN DE LA CULTURA, DEPORTES Y RESPONSABILIDAD		0,00	0,00	0,00	0,00	10.000,00	10.000,00	10.000,00	5.746,09	4.253,91	4.253,91	-	55,54%	44,46%		
04.08.01 - CAMPEONATOS DE ESPAÑA UNIVERSITARIOS 2018		50.000,00	0,00	345,06	0,00	23.685,72	89.368,02	89.368,02	89.223,23	144,79	144,79	78,74%	99,84%	0,16%		
C.Económica: 2 / C. Funcional: C - PROYECCIÓN DE LA CULTURA, DEPORTES Y RESPONSABILIDAD		50.000,00	0,00	345,06	0,00	17.685,72	33.713,08	83.713,08	83.695,88	17,20	17,20	67,43%	99,98%	0,02%		
C.Económica: 60 / C. Funcional: C - PROYECCIÓN DE LA CULTURA, DEPORTES Y RESPONSABILIDAD		0,00	0,00	0,00	0,00	6.000,00	6.000,00	6.000,00	5.654,94	345,06	345,06	-	97,74%	2,26%		
04.09 - SERVICIO DE INFORMACIÓN Y ASUNTOS GENERALES		4.743,00	0,00	0,00	0,00	4.000,00	4.000,00	8.743,00	6.825,04	1.917,96	1.917,96	84,33%	78,06%	21,94%		
C.Económica: 2 / C. Funcional: A - ACTIVIDADES COMPLEMENTARIAS		4.743,00	0,00	0,00	0,00	4.000,00	4.000,00	8.743,00	6.825,04	1.917,96	1.917,96	84,33%	78,06%	21,94%		
04.10 - SERVICIO DE INFORMÁTICA		1.797.330,00	0,00	24.726,26	0,00	24.201,68	48.927,94	1.846.257,94	1.785.464,80	60.793,14	60.793,14	2,72%	96,71%	3,29%		
C.Económica: 2 / C. Funcional: AT - TIC Y UNIVERSIDAD DIGITAL		1.797.330,00	0,00	24.726,26	0,00	24.201,68	48.927,94	1.846.257,94	1.785.464,80	60.793,14	60.793,14	2,72%	96,71%	3,29%		
C.Económica: 60 / C. Funcional: AT - TIC Y UNIVERSIDAD DIGITAL		572.330,00	0,00	0,00	0,00	91.953,66	116.679,92	1.296.679,92	1.296.657,86	45.022,06	45.022,06	9,52%	96,64%	3,36%		
C.Económica: 2 / C. Funcional: AT - TIC Y UNIVERSIDAD DIGITAL		9.000,00	0,00	0,00	0,00	-67.751,98	-67.751,98	504.578,02	488.806,94	15.771,08	15.771,08	-11,84%	96,87%	3,13%		
04.12 - SERVICIO DE OBRAS, MANTENIMIENTO Y VIGILANCIA DE INSTALACIONES		2.525.000,00	0,00	0,00	0,00	1.211.727,93	1.417.727,93	3.942.727,93	2.719.313,30	1.223.414,63	1.223.414,63	56,15%	68,97%	31,03%		
C.Económica: 2 / C. Funcional: AID - INFRAESTRUCTURA		1.575.000,00	0,00	0,00	0,00	676.727,93	676.727,93	2.251.727,93	1.778.699,29	473.028,64	473.028,64	42,97%	78,99%	21,01%		
C.Económica: 60 / C. Funcional: AID - INFRAESTRUCTURA		300.000,00	0,00	110.000,00	0,00	30.000,00	140.000,00	440.000,00	321.899,44	118.100,56	118.100,56	46,67%	73,16%	26,84%		
C.Económica: 60 / C. Funcional: AID - INFRAESTRUCTURA		650.000,00	0,00	96.000,00	0,00	505.000,00	601.000,00	1.251.000,00	618.714,57	632.285,43	632.285,43	92,46%	49,16%	50,84%		
C.Económica: 60 / C. Funcional: AID - INFRAESTRUCTURA		25.000,00	0,00	0,00	0,00	20.941,28	20.941,28	45.941,28	37.644,78	8.296,50	8.296,50	83,77%	81,94%	18,06%		
04.12.01 - CONSTRUCCIÓN DE SALÓN DE ACTOS EN EDIF. DE LA ANTIGUA ESC. DE MAGISTERIO		25.000,00	0,00	0,00	0,00	20.941,28	20.941,28	45.941,28	37.644,78	8.296,50	8.296,50	83,77%	81,94%	18,06%		
C.Económica: 60 / C. Funcional: AID - INFRAESTRUCTURA		25.000,00	0,00	0,00	0,00	20.941,28	20.941,28	45.941,28	37.644,78	8.296,50	8.296,50	83,77%	81,94%	18,06%		
04.12.03 - RECALCE CAFETERIA DEL COLEGIO MAYOR DOMINGO SAMO		0,00	0,00	3.000,00	0,00	10.000,00	13.000,00	13.000,00	8.855,76	4.144,24	4.144,24	68,12%	31,88%	68,12%		
C.Económica: 66 / C. Funcional: AID - INFRAESTRUCTURA		0,00	0,00	3.000,00	0,00	10.000,00	13.000,00	13.000,00	8.855,76	4.144,24	4.144,24	68,12%	31,88%	68,12%		
04.12.04 - ADAPTACIÓN PLANTAS 2º, 3º Y 4º EN EDIF. DE LA ANTIGUA ESCUELA DE MAGISTERIO		25.000,00	0,00	0,00	0,00	49.502,12	49.502,12	74.502,12	71.943,64	2.558,48	2.558,48	198,01%	96,57%	3,43%		
C.Económica: 66 / C. Funcional: AID - INFRAESTRUCTURA		25.000,00	0,00	0,00	0,00	49.502,12	49.502,12	74.502,12	71.943,64	2.558,48	2.558,48	198,01%	96,57%	3,43%		
04.12.05 - CONSTRUCCIÓN DEL EDIFICIO RECTORADO		50.000,00	0,00	0,00	0,00	-50.000,00	-50.000,00	0,00	0,00	0,00	0,00	-100,00%	-	-		
C.Económica: 60 / C. Funcional: AID - INFRAESTRUCTURA		50.000,00	0,00	0,00	0,00	-50.000,00	-50.000,00	0,00	0,00	0,00	0,00	-100,00%	-	-		
04.12.06 - CONSTRUCCIÓN JARDINES EN EL CAMPUS DE LINARES		75.000,00	0,00	50.000,00	0,00	-25.236,66	24.763,34	99								

ANEXO I.1. ESTADO DE APLICACIÓN DE LOS CRÉDITOS PRESUPUESTARIOS SEGÚN ESTRUCTURA ECONÓMICA, ORGÁNICA Y FUNCIONAL. EJERCICIO ECONÓMICO 2018

COD.	DESCRIPCIÓN	Crédito inicial (1)	Remanentes (2)	Redistribuciones (3)	Modificaciones		Anticipos (4)	Otras modif. (5)	Total modificaciones (6) = (2)+(3)+(4)+(5)	Crédito final (7) = (1)+(6)	Crédito dispuesto (8)	Crédito disponible (9) = (7)-(8)	Neto (10) = (9)-(4)	Modificación s/Cto. inicial s/Cto. final (11) = (6/1)	Gastado s/Cto. final (12) = (8/7)	Disp. bruto s/Cto. final (13) = (8/7)	En euros:
					Redistribuciones (3)	Anticipos (4)											
04.12.10 - ADAPTACIÓN DE ESPACIOS DEL EDIFICIO RECTORADO (B1)	C-Económica: 66 / C. Funcional: AID - INFRAESTRUCTURA	90.000,00	0,00	54.000,00	0,00	-20.000,00	0,00	34.000,00	124.000,00	46.225,29	77.774,71	77.774,71	77.774,71	37,78%	37,28%	62,72%	
04.12.11 - ACTUACIONES DE ADAPTACIÓN EN EL EDIFICIO A-4	C-Económica: 66 / C. Funcional: AID - INFRAESTRUCTURA	130.000,00	0,00	101.000,00	0,00	-2.137,02	0,00	98.862,98	228.862,98	223.075,55	5.787,43	5.787,43	5.787,43	76,05%	97,47%	2,53%	
04.12.12 - ADECUACIÓN ELÉCTRICA Y GRUPO ELECTROGENO DEL EDIFICIO B-4	C-Económica: 66 / C. Funcional: AID - INFRAESTRUCTURA	150.000,00	0,00	23.000,00	0,00	-9.595,25	0,00	13.404,75	163.404,75	159.180,32	4.224,43	4.224,43	4.224,43	8,94%	97,41%	2,59%	
04.12.13 - SUSTITUCIÓN ENRIADORAS DEL EDIFICIO B-2	C-Económica: 66 / C. Funcional: AID - INFRAESTRUCTURA	150.000,00	0,00	-88.000,00	0,00	0,00	0,00	-88.000,00	62.000,00	60.554,24	1.445,76	1.445,76	1.445,76	-58,67%	97,67%	2,33%	
04.12.14 - ADAPTACIÓN Y AMPLIACIÓN DEL SISTEMA DE CLIMATIZACIÓN DEL CPD	C-Económica: 66 / C. Funcional: AID - INFRAESTRUCTURA	135.000,00	0,00	-119.000,00	0,00	0,00	0,00	-119.000,00	16.000,00	15.183,11	816,89	816,89	816,89	-86,15%	94,89%	5,11%	
04.13 - SERVICIO DE PLANIFICACIÓN Y EVALUACIÓN	C-Económica: 2 / C. Funcional: A - ACTIVIDADES COMPLEMENTARIAS	4.743,30	0,00	0,00	0,00	0,00	0,00	0,00	4.743,30	2.358,92	2.384,08	2.384,08	0,00%	49,3%	50,27%		
04.14 - SERVICIO DE PREVENCIÓN DE RIESGOS LABORALES	C-Económica: 2 / C. Funcional: A - ACTIVIDADES COMPLEMENTARIAS	150.400,00	0,00	0,00	0,00	0,00	0,00	0,00	150.400,00	143.911,76	6.488,24	6.488,24	0,00%	95,63%	4,31%		
C-Económica: 2 / C. Funcional: AGG - GERENCIA		150.400,00	0,00	0,00	0,00	-4.796,16	0,00	-4.796,16	145.603,84	139.418,31	6.185,53	6.185,53	-3,13%	95,75%	4,25%		
04.15.16 - A. INVEST. INFR. CIEN. 2018: INVERNADERO DE INVESTIGACIÓN DE LA UNIVERSIDAD	C-Económica: 64 / C. Funcional: A - ACTIVIDADES COMPLEMENTARIAS	0,00	0,00	0,00	0,00	207.731,20	0,00	207.731,20	207.731,20	0,00	207.731,20	0,00	207.731,20	-	0,00%	100,00%	
04.15.17 - A. INVEST. INFR. CIEN. 2018: ACTUALIZACIÓN DE EQUIPAMIENTO DE LOS SERVICIOS	C-Económica: 64 / C. Funcional: A - ACTIVIDADES COMPLEMENTARIAS	0,00	0,00	0,00	0,00	567.982,81	0,00	567.982,81	567.982,81	0,00	567.982,81	0,00	567.982,81	-	0,00%	100,00%	
04.15.18 - A. INVEST. INFR. CIEN. 2018: DESARROLLO DE LA UNIDAD DE BIÓLOG VEG., AMB. Y E	C-Económica: 64 / C. Funcional: A - ACTIVIDADES COMPLEMENTARIAS	0,00	0,00	0,00	0,00	245.205,89	0,00	245.205,89	245.205,89	0,00	245.205,89	0,00	245.205,89	-	0,00%	100,00%	
04.15.C1 - CENTRO DE INSTRUMENTACIÓN CIENTÍFICO TÉCNICA	C-Económica: 2 / C. Funcional: A - ACTIVIDADES COMPLEMENTARIAS	130.000,00	0,00	0,00	0,00	63.107,12	0,00	63.107,12	193.107,12	143.978,33	49.128,79	49.128,79	49.128,79	48,54%	74,55%	25,44%	
C-Económica: 2 / C. Funcional: IFP - INVESTIGACIÓN		130.000,00	0,00	0,00	0,00	17.387,69	0,00	17.387,69	147.387,69	99.160,55	48.227,14	48.227,14	48.227,14	13,38%	67,28%	32,72%	
C-Económica: 48 / C. Funcional: IFP - INVESTIGACIÓN		0,00	0,00	0,00	0,00	5.756,22	0,00	5.756,22	5.756,22	0,00	0,00	0,00	0,00	-	100,00%	0,00%	
C-Económica: 60 / C. Funcional: IFP - INVESTIGACIÓN		0,00	0,00	0,00	0,00	39.498,03	0,00	39.498,03	38.606,87	891,16	891,16	891,16	-	97,79%	2,26%		
C-Económica: 66 / C. Funcional: IFP - INVESTIGACIÓN		60.000,00	0,00	0,00	0,00	465,18	0,00	465,18	465,18	454,69	10,49	10,49	10,49	-	97,74%	2,26%	
04.15.C2 - CENTRO DE PRODUCCIÓN Y EXPERIMENTACIÓN ANIMAL	C-Económica: 2 / C. Funcional: A - ACTIVIDADES COMPLEMENTARIAS	40.000,00	0,00	0,00	0,00	21.151,43	0,00	21.151,43	81.151,43	66.061,88	15.089,55	15.089,55	15.089,55	35,25%	18,59%	18,59%	
C-Económica: 48 / C. Funcional: IFP - INVESTIGACIÓN		0,00	0,00	0,00	0,00	-910,88	0,00	-910,88	39.089,12	28.896,22	10.190,80	10.190,80	10.190,80	-2,28%	73,50%	26,07%	
C-Económica: 60 / C. Funcional: IFP - INVESTIGACIÓN		20.000,00	0,00	0,00	0,00	6.395,80	0,00	6.395,80	6.395,80	5.956,22	799,58	799,58	799,58	87,50%	12,50%	12,50%	
04.16 - OPERACIONES GENERALES	C-Económica: 11 / C. Funcional: A - ACTIVIDADES COMPLEMENTARIAS	67.778.813,67	0,00	0,00	0,00	15.666,51	0,00	15.666,51	35.666,51	31.567,34	4.099,17	4.099,17	4.099,17	78,33%	88,51%	11,49%	
C-Económica: 12 / C. Funcional: A - ACTIVIDADES COMPLEMENTARIAS		36.085,66	0,00	0,00	0,00	0,00	0,00	0,00	36.085,66	35.079,40	1.006,26	1.006,26	1.006,26	0,00%	99,31%	0,69%	
C-Económica: 13 / C. Funcional: A - ACTIVIDADES COMPLEMENTARIAS		34.941.009,98	0,00	0,00	0,00	-302.500,00	0,00	-302.500,00	34.638.509,98	34.194.666,67	443.843,31	443.843,31	443.843,31	-0,87%	98,72%	1,28%	
C-Económica: 14 / C. Funcional: A - ACTIVIDADES COMPLEMENTARIAS		18.564.885,74	0,00	0,00	0,00	-10.321,70	0,00	-10.321,70	18.554.564,04	18.543.423,47	11.140,57	11.140,57	11.140,57	-0,06%	99,94%	0,06%	
C-Económica: 15 / C. Funcional: A - ACTIVIDADES COMPLEMENTARIAS		30.023,15	0,00	0,00	0,00	12.821,70	0,00	12.821,70	42.844,85	42.844,85	0,00	0,00	0,00	42,71%	100,00%	0,00%	
C-Económica: 16 / C. Funcional: A - ACTIVIDADES COMPLEMENTARIAS		5.138.476,75	0,00	0,00	0,00	0,00	0,00	0,00	5.138.476,75	9.873,63	9.873,63	9.873,63	0,00%	99,81%	0,19%		
05 - PARTICIPACIÓN Y REPRESENTACIÓN INSTITUCIONAL		9.068.332,39	0,00	0,00	0,00	300.000,00	0,00	300.000,00	9.368.332,39	9.368.114,43	217,96	217,96	217,96	3,31%	100,00%	0,00%	
05.01 - JUNTA DE PERSONAL DOCENTE E INVESTIGADOR	C-Económica: 2 / C. Funcional: A - ACTIVIDADES COMPLEMENTARIAS	27.072,00	183,42	-1.076,61	0,00	0,00	0,00	-893,19	26.278,22	26.278,22	0,00	0,00	0,00	-	65,55%	34,45%	
C-Económica: 60 / C. Funcional: A - ACTIVIDADES COMPLEMENTARIAS		1.607,00	133,42	-1.076,61	0,00	0,00	0,00	-943,19	663,81	516,96	146,85	146,85	146,85	-58,69%	77,88%		
05.02 - JUNTA DE PERSONAL DE ADMINISTRACIÓN Y SERVICIOS	C-Económica: 2 / C. Funcional: A - ACTIVIDADES COMPLEMENTARIAS	1.607,00	0,00	0,00	0,00	0,00	0,00	0,00	1.607,00	423,14	1.183,86	1.183,86	1.183,86	-1,47%	26,72%	73,28%	
C-Económica: 2 / C. Funcional: A - ACTIVIDADES COMPLEMENTARIAS		1.607,00	0,00	0,00	0,00	-23,62	0,00	-23,62	1.583,38	423,14	1.160,24	1.160,24	1.160,24	-1,47%	26,72%	73,28%	
05.03 - COMITÉ DE EMPRESA	C-Económica: 2 / C. Funcional: A - ACTIVIDADES COMPLEMENTARIAS	1.607,00	45,84	-1.125,00	0,00	0,00	0,00	-1.079,16	52,784	512,02	15,82	15,82	15,82	-67,15%	97,00%	3,00%	
C-Económica: 2 / C. Funcional: A - ACTIVIDADES COMPLEMENTARIAS		1.606,500	0,00	0,00	0,00	0,00	0,00	0,00	16.065,00	15.985,38	79,62	79,62	79,62	0,00%	99,50%	0,50%	
05.04 - CONSEJO DE ESTUDIANTES	C-Económica: 2 / C. Funcional: A - ACTIVIDADES COMPLEMENTARIAS	1.193,00	0,00	0,00	0,00	0,00	0,00	0,00	6.207,78	5.270,21	937,57	937,57	937,57	41,93%	84,97%	15,03%	
05.05 - SECCIÓN SINDICAL U.G.T.	C-Económica: 2 / C. Funcional: A - ACTIVIDADES COMPLEMENTARIAS	1.193,00	3.394,54	691,65	0,00	-3.018,02	0,00	3.018,02	3.941,61	3.640,95	300,66	300,66	300,66	89,54%	27,95%	72,05%	
C-Económica: 60 / C. Funcional: A - ACTIVIDADES COMPLEMENTARIAS		1.193,00	4.810,59	941,65	0,00	0,00	0,00	0,00	6.945,24	6.945,24	5.086,21	5.086,21	5.086,21	482,17%	26,62%	73,38%	
05.06 - SECCIÓN SINDICAL C.C.OO.	C-Económica: 2 / C. Funcional: A - ACTIVIDADES COMPLEMENTARIAS	1.193,00	4.793,43	941,65	0,00	0,00	0,00	0,00	6.928,08	6.928,08	5.079,05	5.079,05	5.079,05	480,73%	26,69%	73,31%	
C-Económica: 60 / C. Funcional: A - ACTIVIDADES COMPLEMENTARIAS		1.193,00	2.382,68	568,31	0,00	0,00	0,00	0,00	4.143,99	1.967,55	2.176,44	2.176,44	2.176,44	247,36%	47,48%	52,52%	
05.07 - SECCIÓN SINDICAL C.S.I. C.S.I.F.	C-Económica: 2 / C. Funcional: A - ACTIVIDADES COMPLEMENTARIAS	1.193,00	2.382,68	568,31	0,00	0,00	0,00	0,00	4.143,99	1.967,55	2.176,44	2.176,44	2.176,44	247,36%	47,48%	52,52%	
05.08 - COMISIÓN DEL PLAN DE PENSIONES	C-Económica: 2 / C. Funcional: AA - ACCIÓN SOCIAL	1.000,00	0,00	0,00	0,00	0,00	0,00	0,00	1.000,00	473,85	526,15	526,15	526,15	0,00%	47,39%	52,61%	
05.09 - COMITÉ DE EMPRESA PERSONAL DOCENTE E INVESTIGADOR LABORAL	C-Económica: 2 / C. Funcional: A - ACTIVIDADES COMPLEMENTARIAS	1.607,00	2.849,64	0,00	0,00	0,00	0,00	0,00	4.458,64	297,72	4.158,92	4.158,92	4.158,92	173,33%	6,68%	93,32%	
C-Económica: 60 / C. Funcional: A - ACTIVIDADES COMPLEMENTARIAS		1.607,00	2.849,65	0,00	0,00	0,00	0,00	0,00	4.444,85	297,72	4.150,13	4.150,13	4.150,13	176,78%	6,69%	93,31%	
06 - DEPARTAMENTOS UNIVERSITARIOS (Actividades estructurales)		896.669,99	1.990.379,56	274.788,47	0,00	33.798,26	0,00	2.998.966,29	3.195.636,28	1.104.607,46	2.091.028,82	2.091.028,82	2.091.028,82	256,33%	34,57%	65,43%	
06.02 - BIOLOGIA ANIMAL, BIOLOGIA VEGETAL Y ECOLOGIA		28.782,98	24.144,09	7.988,51	0,00	817,29	0,00	32.949,89	61.732,87	38.455,11	23.277,76	23.277,76	23.277,76	114,48%	62,29%	37,71%	
06.02.00.00 - BIOLOGIA ANIMAL, BIOLOGIA VEGETAL Y ECOLOGIA		5.773,69	7.275,85	-4.079,69	0,00	-1.041,71	0,00	2.154,45	7.928,14	5.287,06	2.641,08	2.641,08	2.641,08	37,31%	66,69%	33,31%	

ANEXO I.1. ESTADO DE APLICACIÓN DE LOS CRÉDITOS PRESUPUESTARIOS SEGÚN ESTRUCTURA ECONÓMICA, ORGÁNICA Y FUNCIONAL. EJERCICIO ECONÓMICO 2018

COD.	DESCRIPCIÓN	Crédito inicial (1)	Remanentes (2)	Redistribuciones (3)	Modificaciones Anticipos (4)	Otras modif. (5)	Total modificaciones (6) = (2+3+4+5)	Crédito final (7) = (1+6)	Crédito dispuesto (8)	Bruto (9) = (7+8)	Crédito disponible (10) = (9-4)	Modificación s/Cto. final (11) = (6/1)	Gastado s/Cto. final (12) = (8/7)	Disp. bruto s/Cto. final (13) = (8/7)	En euros
C.Económica: 2/ C. Funcional: E - ENSEÑANZA		5.773,69	7.152,89	-4.079,69	0,00	-1.158,33	1.914,87	7.688,56	5.052,89	2.635,67	2.635,67	33,17%	65,72%	34,28%	
C.Económica: 60 / C. Funcional: E - ENSEÑANZA		0,00	122,96	0,00	0,00	116,62	239,58	239,58	234,17	5,41	5,41	97,79%	97,79%	2,26%	
06.02.00.63 - BOTANICA		4.449,76	6.621,47	2.705,07	0,00	8.590,00	10.185,54	14.635,30	5.574,83	9.060,47	9.060,47	228,90%	38,09%	61,91%	
C.Económica: 2/ C. Funcional: E - ENSEÑANZA		7.738,76	5.221,03	2.705,07	0,00	0,00	8.446,86	11.439,86	3.340,56	7.819,50	7.819,50	308,22%	29,93%	70,07%	
C.Económica: 220.01.50 / C. Funcional: E - ENSEÑANZA		972,00	522,04	0,00	0,00	0,00	522,04	1.494,04	777,91	716,13	716,13	53,71%	52,07%	47,93%	
C.Económica: 60 / C. Funcional: E - ENSEÑANZA		0,00	19,03	0,00	0,00	859,00	878,03	878,03	352,94	525,04	525,04	40,20%	59,80%	50,20%	
C.Económica: 606.00.50 / C. Funcional: E - ENSEÑANZA		744,00	359,37	0,00	0,00	0,00	359,37	1.103,37	1.018,51	84,86	84,86	11,38%	100,00%	0,00%	
06.02.02.20 - ECOLOGIA		9.982,73	1.651,84	3.502,34	0,00	1.000,00	6.134,18	16.116,91	10.318,51	5.988,40	5.988,40	61,45%	65,26%	34,74%	
C.Económica: 2/ C. Funcional: E - ENSEÑANZA		7.122,73	2.465,56	3.502,34	0,00	0,00	3.748,90	10.871,63	6.070,30	4.801,33	4.801,33	52,63%	55,84%	44,16%	
C.Económica: 220.01.50 / C. Funcional: E - ENSEÑANZA		1.620,00	1.262,73	0,00	0,00	0,00	1.262,73	2.822,55	1.240,06	742,67	742,67	77,95%	74,29%	25,76%	
C.Económica: 60 / C. Funcional: E - ENSEÑANZA		0,00	122,55	0,00	0,00	1.000,00	1.122,55	1.068,15	54,40	54,40	54,40	95,15%	95,15%	4,85%	
C.Económica: 220.01.50 / C. Funcional: E - ENSEÑANZA		1.240,00	0,00	0,00	0,00	0,00	1.240,00	1.240,00	0,00	0,00	0,00	0,00%	100,00%	0,00%	
C.Económica: 606.00.50 / C. Funcional: E - ENSEÑANZA		2.858,69	4.361,41	1.815,64	0,00	0,00	6.177,05	9.035,74	8.242,78	792,96	792,96	216,08%	91,22%	8,78%	
06.02.04.12 - FISILOGIA VEGETAL		1.714,69	3.731,37	1.815,64	0,00	124,42	5.671,43	7.386,12	6.914,65	471,47	471,47	330,76%	93,62%	6,38%	
C.Económica: 2/ C. Funcional: E - ENSEÑANZA		648,00	624,65	0,00	0,00	-324,00	300,65	948,65	276,09	276,09	276,09	46,40%	70,90%	29,10%	
C.Económica: 220.01.50 / C. Funcional: E - ENSEÑANZA		0,00	5,39	0,00	0,00	199,58	204,97	204,97	159,57	45,40	45,40	77,85%	77,85%	22,15%	
C.Económica: 60 / C. Funcional: E - ENSEÑANZA		496,00	0,00	0,00	0,00	0,00	496,00	496,00	0,00	0,00	0,00	0,00%	100,00%	0,00%	
C.Económica: 606.00.50 / C. Funcional: E - ENSEÑANZA		5.718,11	4.253,52	4.045,15	0,00	0,00	8.298,67	14.016,78	8.831,93	5.184,85	5.184,85	145,13%	63,01%	36,99%	
C.Económica: 2/ C. Funcional: E - ENSEÑANZA		3.430,11	782,92	4.045,15	0,00	0,00	4.828,07	8.258,18	6.016,00	2.242,18	2.242,18	140,76%	72,85%	27,15%	
C.Económica: 220.01.50 / C. Funcional: E - ENSEÑANZA		1.296,00	164,66	0,00	0,00	0,00	164,66	1.460,66	406,54	1.054,12	1.054,12	12,71%	27,83%	72,17%	
C.Económica: 60 / C. Funcional: E - ENSEÑANZA		0,00	941,35	0,00	0,00	0,00	941,35	941,35	0,00	0,00	0,00	0,00%	100,00%	0,00%	
C.Económica: 606.00.50 / C. Funcional: E - ENSEÑANZA		992,00	2.364,59	0,00	0,00	0,00	2.364,59	3.356,59	2.409,39	947,20	947,20	238,37%	71,78%	28,22%	
06.03 - BIOLOGIA EXPERIMENTAL		28.522,41	20.996,36	12.232,16	0,00	-11.373,46	21.855,06	50.377,47	28.455,98	21.921,49	21.921,49	76,62%	56,49%	43,51%	
06.03.00.00 - BIOLOGIA EXPERIMENTAL		5.781,92	3.519,90	8.832,16	0,00	-11.373,46	978,60	6.760,52	3.359,12	3.401,40	3.401,40	16,93%	49,69%	50,31%	
C.Económica: 2/ C. Funcional: E - ENSEÑANZA		5.781,92	3.519,90	8.832,16	0,00	-11.373,46	978,60	6.760,52	3.359,12	3.401,40	3.401,40	16,93%	49,69%	50,31%	
C.Económica: 60 / C. Funcional: E - ENSEÑANZA		0,00	2,20	0,00	0,00	0,00	2,20	2,20	0,02	2,18	2,18	0,91%	99,09%	0,91%	
06.03.00.50 - BIOLOGIA CELULAR		8.352,40	7.065,21	1.200,00	0,00	0,00	8.285,21	16.617,61	10.982,07	5.635,54	5.635,54	98,95%	66,09%	33,91%	
C.Económica: 2/ C. Funcional: E - ENSEÑANZA		5.635,40	3.820,63	1.200,00	0,00	0,00	5.020,63	10.656,03	6.454,71	4.201,32	4.201,32	89,09%	60,57%	39,43%	
C.Económica: 60 / C. Funcional: E - ENSEÑANZA		1.539,00	964,95	0,00	0,00	0,00	964,95	2.503,95	1.433,00	1.069,95	1.069,95	62,70%	57,63%	42,37%	
C.Económica: 220.01.50 / C. Funcional: E - ENSEÑANZA		0,00	0,00	0,00	0,00	0,00	0,00	0,00	0,00	0,00	0,00	0,00%	100,00%	0,00%	
C.Económica: 60 / C. Funcional: E - ENSEÑANZA		1.178,60	2.279,63	0,00	0,00	0,00	2.279,63	3.478,63	3.084,36	3.732,27	3.732,27	193,52%	89,20%	10,80%	
C.Económica: 606.00.50 / C. Funcional: E - ENSEÑANZA		8.315,67	2.817,94	1.600,00	0,00	0,00	4.417,94	12.733,61	8.360,60	4.373,01	4.373,01	53,13%	65,66%	34,34%	
06.03.00.60 - BIOQUIMICA Y BIOLOGIA MOLECULAR		5.741,67	1.629,29	1.600,00	0,00	792,00	6.562,96	8.295,96	8.169,29	126,29	126,29	44,49%	98,48%	1,52%	
C.Económica: 2/ C. Funcional: E - ENSEÑANZA		1.458,00	126,19	0,00	0,00	-792,00	656,19	792,19	190,93	601,26	601,26	45,67%	24,10%	75,90%	
C.Económica: 60 / C. Funcional: E - ENSEÑANZA		0,00	0,00	0,00	0,00	0,00	0,00	0,00	0,00	0,00	0,00	0,00%	100,00%	0,00%	
C.Económica: 606.00.50 / C. Funcional: E - ENSEÑANZA		1.116,00	2.529,46	0,00	0,00	0,00	2.529,46	3.645,46	3.645,46	3.645,46	3.645,46	226,65%	0,00%	100,00%	
06.03.04.20 - GENETICA		6.072,42	7.593,31	600,00	0,00	0,00	8.193,31	14.265,73	5.754,19	8.511,54	8.511,54	134,93%	40,34%	59,66%	
C.Económica: 2/ C. Funcional: E - ENSEÑANZA		3.784,42	3.464,12	600,00	0,00	726,04	4.790,16	8.574,58	4.003,59	4.570,99	4.570,99	126,58%	46,69%	53,31%	
C.Económica: 60 / C. Funcional: E - ENSEÑANZA		1.296,00	196,08	0,00	0,00	-726,04	-569,96	726,04	439,46	286,58	286,58	-43,98%	60,53%	39,47%	
C.Económica: 606.00.50 / C. Funcional: E - ENSEÑANZA		992,00	3.973,11	0,00	0,00	0,00	3.973,11	4.965,11	1.311,14	3.653,97	3.653,97	400,52%	26,41%	73,59%	
06.05 - DERECHO CIVIL, DERECHO FINANCIERO Y TRIBUTARIO		14.563,38	71.054,74	2.554,59	0,00	0,00	73.609,33	88.172,71	17.831,63	70.341,08	70.341,08	505,44%	20,22%	79,78%	
06.05.00.00 - DERECHO CIVIL, DERECHO FINANCIERO Y TRIBUTARIO		3.675,55	30.323,95	2.554,59	0,00	-1.494,95	32.878,54	36.554,09	5.472,53	31.081,56	31.081,56	894,53%	14,97%	85,03%	
C.Económica: 2/ C. Funcional: E - ENSEÑANZA		3.675,55	29.900,99	2.554,59	0,00	1.309,00	30.960,63	34.636,18	3.981,78	30.654,40	30.654,40	842,34%	11,50%	88,50%	
C.Económica: 60 / C. Funcional: E - ENSEÑANZA		0,00	0,00	0,00	0,00	0,00	0,00	1.309,00	1.309,00	0,00	0,00	100,00%	0,00%	0,00%	
C.Económica: 220.01.50 / C. Funcional: E - ENSEÑANZA		0,00	422,96	0,00	0,00	185,95	608,91	608,91	181,75	427,16	427,16	29,85%	70,15%	29,85%	
06.05.01.30 - DERECHO CIVIL		6.882,84	25.753,41	0,00	0,00	0,00	25.753,41	32.633,25	10.852,49	22.053,49	22.053,49	374,17%	32,43%	67,57%	
C.Económica: 2/ C. Funcional: E - ENSEÑANZA		4.451,84	20.504,43	0,00	0,00	0,00	20.504,43	24.956,27	3.183,27	21.773,00	21.773,00	460,58%	12,76%	87,24%	
C.Económica: 220.01.50 / C. Funcional: E - ENSEÑANZA		1.377,00	0,00	0,00	0,00	0,00	1.377,00	1.377,00	1.384,43	92,57	92,57	0,00%	93,28%	6,72%	
C.Económica: 60 / C. Funcional: E - ENSEÑANZA		0,00	0,00	0,00	0,00	0,00	0,00	0,00	0,00	0,00	0,00	0,00%	100,00%	0,00%	
C.Económica: 606.00.50 / C. Funcional: E - ENSEÑANZA		1.054,00	5.248,98	0,00	0,00	0,00	5.248,98	6.302,98	6.115,06	187,92	187,92	498,01%	97,03%	2,98%	
06.05.01.50 - DERECHO FINANCIERO Y TRIBUTARIO		4.004,99	14.977,38	0,00	0,00	0,00	14.977,38	18.984,37	17.206,03	17.206,03	17.206,03	373,97%	9,98%	90,02%	
C.Económica: 2/ C. Funcional: E - ENSEÑANZA		4.004,99	14.977,38	0,00	0,00	0,00	14.977,38	18.984,37	17.206,03	17.206,03	17.206,03	373,97%	9,98%	90,02%	
C.Económica: 220.01.50 / C. Funcional: E - ENSEÑANZA		810,00	197,73	0,00	0,00	0,00	197,73	1.007,73	411,49	596,24	596,24	24,41%	40,83%	59,17%	
C.Económica: 60 / C. Funcional: E - ENSEÑANZA		0,00	0,00	0,00	0,00	0,00	0,00	0,00	0,00	0,00	0,00	0,00%	100,00%	0,00%	
C.Económica: 606.00.50 / C. Funcional: E - ENSEÑANZA		620,00	42,83	0,00	0,00	0,00	42,83	662,83	511,83	151,00	151,00	6,91%	77,22%	22,78%	
06.07 - DERECHO PENAL, FILOSOFIA DEL DERECHO, MORAL Y POLITICA Y FILOSOFIA		14.004,16	44.512,96	5.396,25	0,00	-1.798,27	48.110,94	62.115,10	14.943,07	47.572,03	47.572,03	343,55%	23,41%	76,59%	
06.07.00.00 - DERECHO PENAL, FILOSOFIA DEL DERECHO, MORAL Y POLITICA Y FILOSOFIA		3.531,13	13.666,30	5.196,25	0,00	-994,27	17.868,28	21.399,41	8.436,07	12.963,34	12.963,34	506,02%	39,42%	60,58%	
C.Económica: 2/ C. Funcional: E - ENSEÑANZA		3.531,13	13.002,17	5.196,25	0,00	-5.414,48	12.784,68	16.315,81	5.						

ANEXO I.1. ESTADO DE APLICACIÓN DE LOS CRÉDITOS PRESUPUESTARIOS SEGÚN ESTRUCTURA ECONÓMICA, ORGÁNICA Y FUNCIONAL. EJERCICIO ECONÓMICO 2018

COD.	DESCRIPCIÓN	Crédito inicial (1)	Remanentes (2)	Redistribuciones (3)	Modificaciones Anticipos (4)	Otras modif. (5)	Total modificaciones (6) = (2)+(3)+(4)+(5)	Crédito final (7) = (1)+(6)	Crédito dispuesto (8)	Crédito disponible Bruto (9) = (7)-(8)	Neto (10) = (9)-(4)	Modificación s/Cto. inicial (11) = (6) / (1)	Gastado s/Cto. final (12) = (8) / (7)	Disp. bruto s/Cto. final (13) = (8) / (7)	En euros:			
C.Económica: 606.00.50 / C. Funcional: E - ENSEÑANZA		992,00	4.363,84	0,00	0,00	0,00	4.363,84	5.355,84	0,00	5.355,84	5.355,84	439,90%	0,00%	100,00%	100,00%			
06.07.03.75 - FILOSOFIA		306,46	963,64	0,00	0,00	0,00	963,64	1.270,10	151,03	1.119,07	1.119,07	314,44%	11,89%	88,11%	88,11%			
C.Económica: 2 / C. Funcional: E - ENSEÑANZA		306,46	963,64	0,00	0,00	0,00	963,64	1.270,10	151,03	1.119,07	1.119,07	314,44%	11,89%	88,11%	88,11%			
06.07.03.81 - FILOSOFIA DEL DERECHO		2.822,58	9.334,59	200,00	0,00	196,00	9.730,59	12.553,17	10.746,66	1.806,51	1.806,51	344,74%	18,44%	85,61%	85,61%			
C.Económica: 2 / C. Funcional: E - ENSEÑANZA		2.822,58	9.334,59	200,00	0,00	196,00	9.730,59	12.553,17	10.746,66	1.806,51	1.806,51	344,74%	18,44%	85,61%	85,61%			
C.Económica: 220.01.50 / C. Funcional: E - ENSEÑANZA		567,00	1.17,04	0,00	0,00	0,00	117,04	684,04	36,90	647,14	647,14	20,64%	5,39%	94,61%	94,61%			
C.Económica: 60 / C. Funcional: E - ENSEÑANZA		0,00	1.840,66	0,00	0,00	0,00	1.840,66	2.274,66	0,00	2.274,66	2.274,66	424,12%	0,00%	100,00%	100,00%			
C.Económica: 606.00.50 / C. Funcional: E - ENSEÑANZA		434,00	1.840,66	0,00	0,00	0,00	1.840,66	2.274,66	0,00	2.274,66	2.274,66	424,12%	0,00%	100,00%	100,00%			
06.07.03.83 - FILOSOFIA MORAL		2.032,20	2.591,61	0,00	0,00	0,00	2.591,61	4.623,81	844,40	3.779,41	3.779,41	127,53%	18,26%	81,74%	81,74%			
C.Económica: 2 / C. Funcional: E - ENSEÑANZA		2.032,20	2.591,61	0,00	0,00	0,00	2.591,61	4.623,81	844,40	3.779,41	3.779,41	127,53%	18,26%	81,74%	81,74%			
C.Económica: 220.01.50 / C. Funcional: E - ENSEÑANZA		405,00	2.042,92	0,00	0,00	0,00	2.042,92	2.965,14	394,98	2.565,14	2.565,14	155,10%	11,75%	88,25%	88,25%			
C.Económica: 60 / C. Funcional: E - ENSEÑANZA		0,00	52,69	0,00	0,00	0,00	52,69	457,69	449,42	8,27	8,27	13,01%	98,19%	1,81%	1,81%			
C.Económica: 606.00.50 / C. Funcional: E - ENSEÑANZA		310,00	496,00	0,00	0,00	0,00	496,00	806,00	0,00	806,00	806,00	160,00%	0,00%	100,00%	100,00%			
06.08 - DIDACTICA DE LAS CIENCIAS		24.356,83	47.704,50	5.402,63	0,00	6.250,00	59.357,13	83.719,96	27.015,34	56.698,62	56.698,62	243,70%	32,27%	67,73%	67,73%			
06.08.00.00 - DIDACTICA DE LAS CIENCIAS		5.336,92	21.178,62	-10.767,37	0,00	6.250,00	16.661,25	21.998,17	7.442,60	14.555,57	14.555,57	312,19%	33,83%	66,17%	66,17%			
C.Económica: 2 / C. Funcional: E - ENSEÑANZA		5.336,92	21.178,62	-10.767,37	0,00	6.250,00	16.661,25	21.998,17	7.442,60	14.555,57	14.555,57	312,19%	33,83%	66,17%	66,17%			
C.Económica: 60 / C. Funcional: E - ENSEÑANZA		0,00	0,01	0,00	0,00	659,45	659,46	659,46	644,57	14,89	14,89	2,26%	97,74%	2,26%	97,74%			
06.08.02.00 - DIDACTICA DE LAS MATEMATICAS		6.051,62	13.699,46	5.363,00	0,00	0,00	19.062,46	25.114,08	4.711,55	20.402,53	20.402,53	315,00%	18,76%	81,24%	81,24%			
C.Económica: 2 / C. Funcional: E - ENSEÑANZA		6.051,62	13.699,46	5.363,00	0,00	0,00	19.062,46	25.114,08	4.711,55	20.402,53	20.402,53	315,00%	18,76%	81,24%	81,24%			
C.Económica: 606.00.50 / C. Funcional: E - ENSEÑANZA		4.335,62	13.280,55	5.363,00	0,00	0,00	18.643,55	22.979,17	3.533,35	19.445,82	19.445,82	430,01%	15,38%	84,62%	84,62%			
C.Económica: 220.01.50 / C. Funcional: E - ENSEÑANZA		972,00	206,58	0,00	0,00	0,00	206,58	1.178,58	450,02	728,56	728,56	21,25%	38,18%	61,82%	61,82%			
C.Económica: 60 / C. Funcional: E - ENSEÑANZA		0,00	0,00	0,00	0,00	0,00	0,00	0,00	0,00	0,00	0,00	0,00%	0,00%	0,00%	0,00%			
C.Económica: 606.00.50 / C. Funcional: E - ENSEÑANZA		744,00	212,33	0,00	0,00	0,00	212,33	956,33	728,18	228,15	228,15	28,54%	76,14%	23,86%	23,86%			
06.08.02.05 - DIDACTICA DE LAS CIENCIAS EXPERIMENTALES		7.752,95	9.603,98	5.332,00	0,00	0,00	14.930,98	22.683,93	7.334,72	15.349,21	15.349,21	192,58%	32,33%	67,67%	67,67%			
C.Económica: 2 / C. Funcional: E - ENSEÑANZA		7.752,95	9.603,98	5.332,00	0,00	0,00	14.930,98	22.683,93	7.334,72	15.349,21	15.349,21	192,58%	32,33%	67,67%	67,67%			
C.Económica: 220.01.50 / C. Funcional: E - ENSEÑANZA		5.150,95	8.763,87	5.332,00	0,00	0,00	14.090,87	19.841,82	5.941,93	13.899,89	13.899,89	245,02%	29,95%	70,05%	70,05%			
C.Económica: 60 / C. Funcional: E - ENSEÑANZA		1.134,00	224,16	0,00	0,00	0,00	224,16	1.358,16	46,34	1.311,82	1.311,82	19,77%	3,41%	96,59%	96,59%			
C.Económica: 606.00.50 / C. Funcional: E - ENSEÑANZA		868,00	609,29	0,00	0,00	0,00	609,29	1.477,29	1.346,45	130,84	130,84	70,19%	91,14%	8,86%	100,00%	100,00%		
06.08.02.10 - DIDACTICA DE LAS CIENCIAS SOCIALES		5.215,34	3.222,44	5.480,00	0,00	0,00	8.702,44	13.917,78	7.526,47	6.391,31	6.391,31	166,86%	54,08%	45,92%	45,92%			
C.Económica: 2 / C. Funcional: E - ENSEÑANZA		3.356,34	139,33	5.480,00	0,00	0,00	5.619,33	8.975,67	6.364,32	2.611,35	2.611,35	167,43%	70,91%	29,09%	29,09%			
C.Económica: 220.01.50 / C. Funcional: E - ENSEÑANZA		1.055,00	132,51	0,00	0,00	0,00	132,51	1.185,51	154,13	1.031,38	1.031,38	12,58%	13,06%	87,00%	87,00%			
C.Económica: 60 / C. Funcional: E - ENSEÑANZA		0,00	10,69	0,00	0,00	0,00	10,69	10,69	0,00	10,69	10,69	0,00%	0,00%	100,00%	100,00%			
C.Económica: 606.00.50 / C. Funcional: E - ENSEÑANZA		806,00	2.939,91	0,00	0,00	0,00	2.939,91	3.745,91	1.008,02	2.737,89	2.737,89	364,75%	26,91%	73,09%	73,09%			
06.09 - DIDACTICA DE LA EXPRESION MUSICAL, PLASTICA Y CORPORAL		39.188,66	52.632,54	11.706,25	0,00	291,09	64.629,38	103.818,54	59.660,89	44.157,65	44.157,65	164,92%	57,47%	42,53%	42,53%			
06.09.00.00 - DIDACTICA DE LA EXPRESION MUSICAL, PLASTICA Y CORPORAL		7.975,75	21.944,12	497,16	0,00	291,09	27.232,37	30.708,12	16.200,51	14.507,61	14.507,61	285,02%	47,24%	52,76%	52,76%			
C.Económica: 2 / C. Funcional: E - ENSEÑANZA		7.975,75	21.944,12	497,16	0,00	291,09	27.232,37	30.708,12	16.200,51	14.507,61	14.507,61	285,02%	47,24%	52,76%	52,76%			
C.Económica: 48 / C. Funcional: E - ENSEÑANZA		0,00	395,99	0,00	0,00	0,00	395,99	395,99	9.900,93	13.663,53	13.663,53	194,07%	41,74%	58,26%	58,26%			
C.Económica: 606.00.50 / C. Funcional: E - ENSEÑANZA		0,00	6,58	0,00	0,00	6.851,09	6.857,67	6.857,67	6.409,58	448,09	448,09	94,47%	94,47%	5,53%	5,53%			
06.09.01.85 - DIBUJO		1.147,31	4.452,21	0,00	0,00	0,00	4.452,21	3.179,76	2.419,76	2.419,76	2.419,76	388,06%	56,79%	43,21%	43,21%			
C.Económica: 2 / C. Funcional: E - ENSEÑANZA		1.147,31	4.452,21	0,00	0,00	0,00	4.452,21	3.179,76	2.419,76	2.419,76	2.419,76	388,06%	56,79%	43,21%	43,21%			
C.Económica: 220.01.50 / C. Funcional: E - ENSEÑANZA		162,00	3.701,65	0,00	0,00	-1.092,00	2.609,65	3.470,96	2.092,71	1.378,25	1.378,25	302,99%	60,29%	39,71%	39,71%			
C.Económica: 60 / C. Funcional: E - ENSEÑANZA		0,00	99,53	0,00	0,00	0,00	99,53	261,53	22,62	238,91	238,91	61,44%	8,65%	91,35%	91,35%			
C.Económica: 606.00.50 / C. Funcional: E - ENSEÑANZA		124,00	651,03	0,00	0,00	1.092,00	1.092,00	1.064,43	0,00	1.064,43	1.064,43	2,52%	97,48%	2,52%	2,52%			
06.09.01.87 - DIDACTICA DE LA EXPRESION CORPORAL		12.517,44	9.743,60	4.911,09	0,00	0,00	651,03	775,03	0,00	775,03	775,03	525,02%	0,00%	100,00%	100,00%			
C.Económica: 2 / C. Funcional: E - ENSEÑANZA		12.517,44	9.743,60	4.911,09	0,00	0,00	651,03	775,03	0,00	775,03	775,03	525,02%	0,00%	100,00%	100,00%			
C.Económica: 606.00.50 / C. Funcional: E - ENSEÑANZA		9.943,44	8.108,79	4.911,09	0,00	-3.888,22	9.131,66	19.075,10	13.409,37	5.665,73	5.665,73	91,84%	70,30%	29,70%	29,70%			
C.Económica: 220.01.50 / C. Funcional: E - ENSEÑANZA		1.458,00	430,51	0,00	0,00	0,00	430,51	1.888,51	265,24	1.623,27	1.623,27	29,53%	14,00%	85,96%	85,96%			
C.Económica: 60 / C. Funcional: E - ENSEÑANZA		0,00	1.162,12	0,00	0,00	3.888,22	5.050,34	5.050,34	4.965,71	84,63	84,63	98,32%	98,32%	1,68%	1,68%			
C.Económica: 606.00.50 / C. Funcional: E - ENSEÑANZA		1.116,00	42,18	0,00	0,00	0,00	42,18	1.158,18	8.873,08	25,07	25,07	3,78%	97,84%	2,16%	2,16%			
06.09.01.89 - DIDACTICA EXPRESION MUSICAL		7.837,93	8.173,81	2.000,00	0,00	0,00	10.173,81	18.011,74	8.873,08	9.138,66	9.138,66	129,80%	49,26%	50,74%	50,74%			
C.Económica: 2 / C. Funcional: E - ENSEÑANZA		7.837,93	8.173,81	2.000,00	0,00	0,00	10.173,81	18.011,74	8.873,08	9.138,66	9.138,66	129,80%	49,26%	50,74%	50,74%			
C.Económica: 606.00.50 / C. Funcional: E - ENSEÑANZA		5.549,93	8.088,37	2.000,00	0,00	0,00	10.088,37	15.638,30	8.837,41	6.800,89	6.800,89	181,77%	56,51%	43,49%	43,49%			
C.Económica: 220.01.50 / C. Funcional: E - ENSEÑANZA		1.296,00	85,44	0,00	0,00	0,00	85,44	1.381,44	35,67	1.345,77	1.345,77	6,59%	2,58%	97,42%	97,42%			
C.Económica: 60 / C. Funcional: E - ENSEÑANZA																		

ANEXO I.1. ESTADO DE APLICACIÓN DE LOS CRÉDITOS PRESUPUESTARIOS SEGÚN ESTRUCTURA ECONÓMICA, ORGÁNICA Y FUNCIONAL. EJERCICIO ECONÓMICO 2018

COD.	DESCRIPCIÓN	Crédito inicial (1)	Remanentes (2)	Redistribuciones (3)	Modificaciones Anticipos (4)	Otras modif. (5)	Total modificaciones (6) = (2+3+4+5)	Crédito final (7) = (1+6)	Crédito disponible Bruto (8) = (7+8)	Crédito disponible Neto (10) = (9-4)	Modificación s/Cto. inicial (11) = (6/1)	Gastado s/Cto. final (12) = (6/7)	Disp. bruto s/Cto. final (13) = (6/7)	En euros:	
														(9) = (7+8)	(10) = (9-4)
C.Económica: 220.01.50 / C. Funcional: E - ENSEÑANZA		162,00	3,99	0,00	0,00	0,00	3,99	165,99	133,60	32,39	2,46%	80,49%	19,51%		
C.Económica: 60 / C. Funcional: E - ENSEÑANZA		0,00	0,00	0,00	0,00	0,00	0,00	0,00	0,00	0,00					
C.Económica: 606.00.50 / C. Funcional: E - ENSEÑANZA		124,00	620,00	0,00	0,00	0,00	620,00	744,00	744,00	744,00	500,00%	0,00%	100,00%		
06.10 - ECONOMÍA APLICADA		22.324,14	25.275,67	9.558,38	0,00	18.670,40	53.504,45	75.828,59	38.307,56	37.521,03	239,67%	50,52%	49,48%		
C.Económica: 2 / C. Funcional: E - ENSEÑANZA		4.771,76	12.860,22	9.558,38	0,00	10.487,70	32.906,30	37.678,06	18.571,36	19.106,70	689,61%	49,29%	50,71%		
C.Económica: 60 / C. Funcional: E - ENSEÑANZA		4.771,76	12.860,22	9.558,38	0,00	10.487,70	32.906,30	37.678,06	18.571,36	19.106,70	689,61%	49,29%	50,71%		
C.Económica: 606.00.50 / C. Funcional: E - ENSEÑANZA		14.009,95	9.874,96	0,00	0,00	6.182,70	16.600,08	30.610,93	13.486,18	17.121,85	116,49%	44,00%	55,94%		
C.Económica: 2 / C. Funcional: E - ENSEÑANZA		2.754,00	376,27	0,00	0,00	1.827,00	10.057,26	11.416,92	4.897,23	14.308,28	105,99%	25,50%	74,50%		
C.Económica: 60 / C. Funcional: E - ENSEÑANZA		2.108,00	3,81	0,00	0,00	6.000,00	6.162,44	6.162,44	5.062,22	1.100,22	13,66%	82,15%	17,85%		
C.Económica: 606.00.50 / C. Funcional: E - ENSEÑANZA		1.580,67	381,80	0,00	0,00	0,00	381,80	1.962,47	1.695,02	263,45	24,15%	86,58%	13,42%		
C.Económica: 2 / C. Funcional: E - ENSEÑANZA		722,67	33,67	0,00	0,00	0,00	33,67	756,34	710,19	46,15	4,66%	93,90%	6,10%		
C.Económica: 60 / C. Funcional: E - ENSEÑANZA		486,00	83,14	0,00	0,00	0,00	83,14	569,14	351,84	217,30	17,11%	61,82%	38,18%		
C.Económica: 60 / C. Funcional: E - ENSEÑANZA		0,00	0,00	0,00	0,00	0,00	0,00	0,00	0,00	0,00					
C.Económica: 606.00.50 / C. Funcional: E - ENSEÑANZA		372,00	264,99	0,00	0,00	0,00	264,99	636,99	636,99	0,00	71,23%	100,00%	0,00%		
C.Económica: 2 / C. Funcional: E - ENSEÑANZA		1.961,76	1.616,27	0,00	0,00	2.000,00	3.616,27	5.578,03	4.549,00	1.029,03	184,34%	81,55%	18,45%		
C.Económica: 60 / C. Funcional: E - ENSEÑANZA		1.389,76	870,97	0,00	0,00	2.000,00	2.870,97	4.260,73	3.411,31	849,42	80,06%	206,58%	19,94%		
C.Económica: 220.01.50 / C. Funcional: E - ENSEÑANZA		324,00	1,30	0,00	0,00	0,00	1,30	325,30	245,58	79,72	0,40%	75,49%	24,51%		
C.Económica: 60 / C. Funcional: E - ENSEÑANZA		0,00	0,00	0,00	0,00	0,00	0,00	0,00	0,00	0,00					
C.Económica: 606.00.50 / C. Funcional: E - ENSEÑANZA		248,00	744,00	0,00	0,00	0,00	744,00	992,00	892,11	99,89	300,00%	89,93%	10,07%		
06.12 - ESTADÍSTICA E INVESTIGACIÓN OPERATIVA		17.996,57	131.403,56	6.307,97	0,00	19,73	137.717,26	155.727,83	19.710,88	136.016,95	765,32%	12,66%	87,34%		
C.Económica: 60 / C. Funcional: E - ENSEÑANZA		3.911,09	57.037,24	6.307,97	0,00	2.013,79	65.359,00	69.270,09	9.363,96	59.906,13	1671,12%	13,52%	86,48%		
C.Económica: 2 / C. Funcional: E - ENSEÑANZA		3.911,09	31.002,83	6.307,97	0,00	19,73	37.330,53	41.241,62	5.222,10	36.019,52	954,48%	12,66%	87,34%		
C.Económica: 48 / C. Funcional: E - ENSEÑANZA		0,00	992,24	0,00	0,00	0,00	992,24	992,24	0,00	992,24	0,00%	0,00%	100,00%		
C.Económica: 60 / C. Funcional: E - ENSEÑANZA		14.085,48	25.042,17	0,00	0,00	1.994,06	27.036,23	42.141,86	22.894,37	22.894,37	15,32%	84,68%	15,32%		
C.Económica: 2 / C. Funcional: E - ENSEÑANZA		7.956,48	73.252,30	0,00	0,00	-1.994,06	71.372,26	86.457,74	10.346,92	76.110,82	513,81%	11,97%	88,03%		
C.Económica: 220.01.50 / C. Funcional: E - ENSEÑANZA		3.483,00	1.114,02	0,00	0,00	-1.994,06	-880,04	2.602,96	2.393,71	209,25	-25,27%	91,90%	8,04%		
C.Económica: 60 / C. Funcional: E - ENSEÑANZA		2.666,00	0,00	0,00	0,00	0,00	0,00	2.666,00	2.658,85	7,15	0,00%	99,73%	0,27%		
C.Económica: 606.00.50 / C. Funcional: E - ENSEÑANZA		4.026,58	2.210,87	1.216,27	0,00	2.889,69	6.316,99	10.343,57	1.023,00	9.320,57	156,88%	9,80%	90,11%		
C.Económica: 2 / C. Funcional: E - ENSEÑANZA		4.026,58	2.210,87	1.216,27	0,00	2.889,69	6.316,99	10.343,57	1.023,00	9.320,57	156,88%	9,80%	90,11%		
C.Económica: 60 / C. Funcional: E - ENSEÑANZA		7.989,44	18.360,70	-821,75	0,00	0,00	17.538,95	25.528,39	13.971,27	11.557,12	219,53%	54,73%	45,27%		
C.Económica: 2 / C. Funcional: E - ENSEÑANZA		5.415,44	18.165,45	-8,91	0,00	-4.325,50	13.831,54	19.246,98	8.441,48	10.805,50	255,41%	43,86%	56,14%		
C.Económica: 220.01.50 / C. Funcional: E - ENSEÑANZA		1.458,00	68,61	-460,42	0,00	0,00	-391,81	1.066,19	431,67	634,52	-26,87%	40,49%	59,51%		
C.Económica: 60 / C. Funcional: E - ENSEÑANZA		0,00	86,33	0,00	0,00	4.325,00	4.411,33	4.411,33	4.294,23	117,10	0,00%	97,35%	2,65%		
C.Económica: 606.00.50 / C. Funcional: E - ENSEÑANZA		1.116,00	40,31	-352,42	0,00	-312,11	803,89	803,89	0,00	0,00	-27,97%	100,00%	0,00%		
C.Económica: 2 / C. Funcional: E - ENSEÑANZA		4.540,00	16.693,54	-1.675,06	0,00	-350,00	14.668,48	19.208,48	8.170,14	11.038,34	323,09%	42,53%	57,47%		
C.Económica: 60 / C. Funcional: E - ENSEÑANZA		2.967,00	16.418,76	-1.103,06	0,00	-956,03	14.359,67	17.326,67	6.986,05	10.340,62	483,98%	40,32%	59,68%		
C.Económica: 220.01.50 / C. Funcional: E - ENSEÑANZA		891,00	179,73	-324,00	0,00	0,00	-144,27	746,73	65,25	681,48	-16,19%	8,79%	91,26%		
C.Económica: 60 / C. Funcional: E - ENSEÑANZA		682,00	95,05	-248,00	0,00	606,03	701,08	701,08	684,84	16,24	2,32%	97,68%	2,32%		
C.Económica: 606.00.50 / C. Funcional: E - ENSEÑANZA		0,00	17.211,15	5.049,09	0,00	0,00	22.260,24	22.260,24	8.193,03	14.067,21	-36,81%	36,81%	63,19%		
C.Económica: 2 / C. Funcional: E - ENSEÑANZA		0,00	16.009,68	3.664,25	0,00	-3.517,60	16.156,33	16.156,33	3.282,58	12.873,75	20,32%	79,68%	20,32%		
C.Económica: 220.01.50 / C. Funcional: E - ENSEÑANZA		0,00	279,69	784,42	0,00	0,00	1.064,11	1.064,11	0,00	1.064,11	0,00%	0,00%	100,00%		
C.Económica: 60 / C. Funcional: E - ENSEÑANZA		0,00	128,62	0,00	0,00	3.517,60	3.646,22	3.646,22	3.648,31	97,91	0,00%	97,31%	2,69%		
C.Económica: 606.00.50 / C. Funcional: E - ENSEÑANZA		0,00	793,16	600,42	0,00	0,00	1.393,58	1.393,58	1.362,14	31,44	0,00%	97,74%	2,26%		
06.14 - FILOLOGÍA ESPAÑOLA		21.060,59	65.603,88	6.133,16	0,00	-2.425,01	69.332,03	90.393,62	33.791,82	56.600,80	329,20%	37,38%	62,62%		
C.Económica: 60 / C. Funcional: E - ENSEÑANZA		4.423,65	39.248,11	5.953,16	0,00	-1.500,01	43.701,26	48.124,91	15.388,45	32.736,46	987,90%	31,98%	68,02%		
C.Económica: 2 / C. Funcional: E - ENSEÑANZA		4.423,65	38.723,78	5.953,16	0,00	-6.000,01	38.676,93	43.100,58	12.636,08	30.464,50	874,32%	29,32%	70,68%		
C.Económica: 60 / C. Funcional: E - ENSEÑANZA		0,00	524,33	0,00	0,00	4.500,00	5.024,33	5.024,33	2.752,37	2.271,96	45,23%	54,77%	45,23%		
C.Económica: 2 / C. Funcional: E - ENSEÑANZA		2.767,87	1.932,43	0,00	0,00	0,00	1.932,43	4.700,30	2.941,75	1.758,55	69,83%	63,59%	37,41%		
C.Económica: 60 / C. Funcional: E - ENSEÑANZA		1.766,87	1.010,87	0,00	0,00	0,00	1.010,87	2.777,74	1.458,78	1.318,96	57,21%	52,52%	47,48%		
C.Económica: 220.01.50 / C. Funcional: E - ENSEÑANZA		567,00	0,01	0,00	0,00	0,00	0,01	567,01	512,71	54,30	0,00%	90,42%	9,58%		
C.Económica: 60 / C. Funcional: E - ENSEÑANZA		0,00	271,09	0,00	0,00	0,00	271,09	271,09	0,00	271,09	0,00%	0,00%	100,00%		
C.Económica: 606.00.50 / C. Funcional: E - ENSEÑANZA		434,00	650,46	0,00	0,00	0,00	650,46	1.084,46	970,26	114,20	149,88%	89,47%	10,53%		
C.Económica: 2 / C. Funcional: E - ENSEÑANZA		6.337,83	13.592,00	200,00	0,00	-800,00	12.992,00	19.329,83	6.745,27	12.584,56	200,99%	34,90%	65,10%		
C.Económica: 60 / C. Funcional: E - ENSEÑANZA		3.763,83	12.486,42	200,00	0,00	-900,00	11.786,42	15.502,25	12.537,97	12.537,97	313,15%	19,37%	80,63%		
C.Económica: 220.01.50 / C. Funcional: E - ENSEÑANZA		1.458,00	428,07	0,00	0,00	0,00	428,07	1.886,07	1.866,10	19,97	29,36%	98,94%	1,06%		
C.Económica: 60 / C. Funcional: E - ENSEÑANZA		0,00	76,30	0,00	0,00	100,00	176,30	176,30	0,00	0,00	0,00%	100,00%	0,00%		

ANEXO I.1. ESTADO DE APLICACIÓN DE LOS CRÉDITOS PRESUPUESTARIOS SEGÚN ESTRUCTURA ECONÓMICA, ORGÁNICA Y FUNCIONAL. EJERCICIO ECONÓMICO 2018

COD.	DESCRIPCIÓN	Crédito inicial (1)	Remanentes (2)	Redistribuciones (3)	Modificaciones		Anticipos (4)	Otras modif. (5)	Total modificaciones (6) = (2+3+4+5)	Crédito final (7) = (1+6)	Crédito dispuesto (8)	Crédito disponible Bruto (9) = (7-8)	Crédito disponible Neto (10) = (9-4)	Modificación s/Cto. inicial s/Cto. final (11) = (6/1)	Gastado s/Cto. final (12) = (8/7)	Disp. bruto s/Cto. final (13) = (8/7)
					Modificaciones (3)	Anticipos (4)										
C.Económica: 606.00.50 / C. Funcional: E - ENSEÑANZA		1.116,00	601,21	0,00	0,00	0,00	0,00	0,00	601,21	1.717,21	1.690,59	26,62	26,62	53,8%	98,45%	1,55%
06.14.05.75 - LINGÜÍSTICA GENERAL		2.664,37	2.316,17	0,00	0,00	0,00	0,00	0,00	2.316,17	4.980,54	1.128,62	3.851,92	3.851,92	86,93%	98,45%	1,55%
C.Económica: 2 / C. Funcional: E - ENSEÑANZA		1.520,37	1.813,35	0,00	0,00	0,00	0,00	0,00	1.813,35	3.333,72	588,22	2.745,50	2.745,50	119,27%	22,66%	77,34%
C.Económica: 220.01.50 / C. Funcional: E - ENSEÑANZA		648,00	130,82	0,00	0,00	0,00	0,00	0,00	130,82	778,82	540,40	238,42	238,42	20,19%	69,39%	30,61%
C.Económica: 60 / C. Funcional: E - ENSEÑANZA		496,00	372,00	0,00	0,00	0,00	0,00	0,00	372,00	868,00	0,00	868,00	868,00	75,00%	0,00%	100,00%
C.Económica: 606.00.50 / C. Funcional: E - ENSEÑANZA		4.865,87	8.515,17	0,00	0,00	0,00	-125,00	0,00	8.390,17	13.257,04	7.587,73	5.669,31	5.669,31	172,39%	57,24%	42,76%
06.14.05.83 - LITERATURA ESPAÑOLA		2.864,87	8.138,16	0,00	0,00	0,00	-125,00	0,00	8.013,16	10.878,03	6.509,06	4.368,97	4.368,97	279,70%	59,84%	40,16%
C.Económica: 2 / C. Funcional: E - ENSEÑANZA		1.134,00	0,00	0,00	0,00	0,00	0,00	0,00	1.134,00	1.134,00	1.078,67	55,33	55,33	0,00%	4,88%	95,12%
C.Económica: 220.01.50 / C. Funcional: E - ENSEÑANZA		868,00	65,00	0,00	0,00	0,00	0,00	0,00	65,00	1.180,01	0,00	1.180,01	1.180,01	35,95%	0,00%	100,00%
C.Económica: 606.00.50 / C. Funcional: E - ENSEÑANZA		20.786,76	46.074,07	4.594,20	0,00	639,20	0,00	51.307,47	72.095,63	46.115,63	25.980,60	46.115,63	46.115,63	246,80%	36,04%	63,96%
06.15 - FILOLOGÍA INGLESA		4.103,04	35.820,50	4.594,20	0,00	639,20	0,00	41.033,90	45.156,94	25.400,49	19.756,45	25.400,49	25.400,49	100,57%	43,75%	56,25%
C.Económica: 2 / C. Funcional: E - ENSEÑANZA		4.103,04	32.248,06	4.594,20	0,00	639,20	0,00	37.481,46	41.584,50	17.740,41	23.844,09	23.844,09	23.844,09	913,50%	42,68%	57,32%
C.Económica: 220.01.50 / C. Funcional: E - ENSEÑANZA		0,00	26,64	0,00	0,00	0,00	0,00	26,64	26,64	26,64	0,00	26,64	26,64	0,00%	0,00%	100,00%
C.Económica: 60 / C. Funcional: E - ENSEÑANZA		0,00	3.491,51	0,00	0,00	0,00	0,00	3.491,51	3.491,51	1.475,47	2.016,04	1.475,47	1.475,47	57,74%	42,26%	57,74%
C.Económica: 606.00.50 / C. Funcional: E - ENSEÑANZA		16.685,72	10.253,57	0,00	0,00	0,00	0,00	10.253,57	26.939,29	6.224,15	20.715,14	20.715,14	20.715,14	61,45%	23,10%	76,90%
06.15.03.45 - FILOLOGÍA INGLESA		8.677,72	9.001,94	0,00	0,00	0,00	0,00	9.001,94	17.679,66	591,39	17.088,27	17.088,27	17.088,27	103,74%	3,35%	96,65%
C.Económica: 2 / C. Funcional: E - ENSEÑANZA		4.536,00	1.251,63	0,00	0,00	0,00	0,00	1.251,63	5.787,63	4.372,42	1.415,21	1.415,21	1.415,21	27,59%	75,55%	24,45%
C.Económica: 60 / C. Funcional: E - ENSEÑANZA		3.472,00	0,00	0,00	0,00	0,00	0,00	0,00	3.472,00	1.260,34	2.211,66	2.211,66	2.211,66	0,00%	36,30%	63,70%
C.Económica: 606.00.50 / C. Funcional: E - ENSEÑANZA		16.356,82	99.672,51	3.771,32	0,00	-44,06	0,00	103.399,77	119.756,59	9.669,50	110.087,09	110.087,09	110.087,09	632,15%	8,07%	91,93%
06.16.00.00 - FISICA		3.838,54	82.029,59	3.771,32	0,00	-44,06	0,00	85.756,85	89.528,66	66,73	89.528,66	89.528,66	89.528,66	2234,10%	0,07%	99,93%
C.Económica: 2 / C. Funcional: E - ENSEÑANZA		3.838,54	77.676,65	3.771,32	0,00	-44,06	0,00	81.403,91	85.242,45	66,73	85.175,73	85.175,73	85.175,73	2120,70%	0,08%	99,92%
C.Económica: 60 / C. Funcional: E - ENSEÑANZA		0,00	4.346,17	0,00	0,00	0,00	0,00	4.346,17	4.346,17	0,01	4.346,16	4.346,16	4.346,16	0,00%	0,00%	100,00%
C.Económica: 606.00.50 / C. Funcional: E - ENSEÑANZA		0,00	6,77	0,00	0,00	0,00	0,00	6,77	6,77	0,00	6,77	6,77	6,77	0,00%	0,00%	100,00%
06.16.00.38 - ASTRONOMÍA Y ASTROFÍSICA		636,72	3.635,32	0,00	0,00	0,00	0,00	3.635,32	4.272,04	1.032,89	3.239,15	3.239,15	3.239,15	570,94%	24,18%	75,82%
C.Económica: 2 / C. Funcional: E - ENSEÑANZA		350,72	2.113,64	0,00	0,00	-430,00	0,00	1.683,64	2.034,36	550,05	1.484,31	1.484,31	1.484,31	480,03%	27,09%	72,91%
C.Económica: 60 / C. Funcional: E - ENSEÑANZA		162,00	34,63	0,00	0,00	0,00	0,00	34,63	196,63	40,56	156,07	156,07	156,07	213,88%	20,63%	79,37%
C.Económica: 220.01.50 / C. Funcional: E - ENSEÑANZA		0,00	45,45	0,00	0,00	0,00	0,00	45,45	47,45	442,28	442,28	33,17	33,17	93,02%	6,98%	6,98%
C.Económica: 60 / C. Funcional: E - ENSEÑANZA		124,00	1.441,60	0,00	0,00	0,00	0,00	1.441,60	1.565,60	1.356,67	1.635,67	1.635,67	1.635,67	120,60%	0,00%	100,00%
C.Económica: 606.00.50 / C. Funcional: E - ENSEÑANZA		10.993,54	13.258,26	0,00	0,00	0,00	0,00	13.258,26	16.851,72	7.895,13	16.356,67	16.356,67	16.356,67	202,60%	32,52%	67,48%
06.16.03.85 - FISICA APLICADA		6.705,54	10.654,18	0,00	0,00	-500,00	0,00	10.154,18	14.975,94	11.881,82	11.881,82	11.881,82	11.881,82	151,47%	29,52%	70,48%
C.Económica: 2 / C. Funcional: E - ENSEÑANZA		2.430,00	449,18	0,00	0,00	0,00	0,00	449,18	2.879,18	891,33	1.987,85	1.987,85	1.987,85	18,48%	30,96%	69,04%
C.Económica: 220.01.50 / C. Funcional: E - ENSEÑANZA		0,00	972,51	0,00	0,00	500,00	0,00	1.472,51	1.472,51	309,87	1.162,64	1.162,64	1.162,64	21,04%	78,96%	78,96%
C.Económica: 60 / C. Funcional: E - ENSEÑANZA		1.860,00	1.182,39	0,00	0,00	0,00	0,00	1.182,39	3.042,39	1.718,03	1.324,36	1.324,36	1.324,36	63,57%	56,47%	43,53%
C.Económica: 606.00.50 / C. Funcional: E - ENSEÑANZA		888,02	749,34	0,00	0,00	0,00	0,00	749,34	1.637,36	674,75	962,61	962,61	962,61	84,38%	41,21%	58,79%
06.16.03.98 - FISICA DE LA TIERRA		602,02	301,48	0,00	0,00	0,00	0,00	301,48	903,50	654,95	248,55	248,55	248,55	50,08%	72,49%	27,51%
C.Económica: 2 / C. Funcional: E - ENSEÑANZA		162,00	45,08	0,00	0,00	0,00	0,00	45,08	207,08	19,80	187,28	187,28	187,28	27,83%	9,56%	90,44%
C.Económica: 60 / C. Funcional: E - ENSEÑANZA		0,00	30,78	0,00	0,00	0,00	0,00	30,78	30,78	30,78	0,00	30,78	30,78	0,00%	0,00%	100,00%
C.Económica: 606.00.50 / C. Funcional: E - ENSEÑANZA		124,00	372,00	0,00	0,00	0,00	0,00	372,00	496,00	496,00	0,00	496,00	496,00	300,00%	0,00%	100,00%
06.17 - GEOLOGIA		16.703,26	4.991,77	3.778,58	0,00	4.773,85	0,00	13.544,20	30.247,46	22.427,96	7.819,50	7.819,50	7.819,50	81,09%	74,15%	25,85%
06.17.00.00 - GEOLOGIA		3.733,32	3.600,39	9.308,52	0,00	4.773,85	0,00	17.682,76	21.416,60	17.004,48	4.411,60	4.411,60	4.411,60	473,65%	79,40%	20,60%
C.Económica: 2 / C. Funcional: E - ENSEÑANZA		3.733,32	3.354,34	6.828,52	0,00	4.773,85	0,00	14.956,71	18.690,03	15.115,51	3.574,52	3.574,52	3.574,52	400,63%	80,87%	19,13%
C.Económica: 60 / C. Funcional: E - ENSEÑANZA		0,00	77,05	0,00	0,00	0,00	0,00	77,05	77,05	77,05	0,00	77,05	77,05	0,00%	0,00%	100,00%
C.Económica: 606.00.50 / C. Funcional: E - ENSEÑANZA		0,00	169,00	2.480,00	0,00	0,00	0,00	2.649,00	2.649,00	1.888,97	760,03	760,03	760,03	71,31%	28,69%	71,31%
06.17.01.20 - CRISTALOGRAFÍA Y MINERALOGIA		3.485,84	270,17	-2.675,84	0,00	0,00	0,00	-2.405,67	1.080,17	297,82	782,32	782,32	782,32	-69,01%	27,57%	72,43%
C.Económica: 2 / C. Funcional: E - ENSEÑANZA		2.055,84	42,14	-2.055,84	0,00	0,00	0,00	-2.013,70	42,14	8,16	33,98	33,98	33,98	-97,95%	19,36%	80,64%
C.Económica: 60 / C. Funcional: E - ENSEÑANZA		810,00	228,03	0,00	0,00	0,00	0,00	228,03	1.038,03	289,69	748,34	748,34	748,34	28,15%	27,91%	72,09%
C.Económica: 220.01.50 / C. Funcional: E - ENSEÑANZA		0,00	0,00	0,00	0,00	0,00	0,00	0,00	0,00	0,00	0,00	0,00	0,00	-100,00%	-	-
C.Económica: 60 / C. Funcional: E - ENSEÑANZA		620,00	0,00	-620,00	0,00	0,00	0,00	-620,00	0,00	0,00	0,00	0,00	0,00	-100,00%	-	-
C.Económica: 606.00.50 / C. Funcional: E - ENSEÑANZA		1.012,56	101,25	-1.058,56	0,00	0,00	0,00	-957,31	425,25	32,76	392,49	392,49	392,49	7,70%	7,70%	92,30%
06.17.02.40 - EDAFOLOGÍA Y QUÍMICA AGRÍCOLA		810,56	0,00	-810,56	0,00	0,00	0,00	-810,56	0,00	0,00	0,00	0,00	0,00	-100,00%	-	-
C.Económica: 2 / C. Funcional: E - ENSEÑANZA		324,00	101,25	0,00	0,00	0,00	0,00	101,25	425,25	32,76	392,49	392,49	392,49	31,25%	7,70%	92,30%
C.Económica: 220.01.50 / C. Funcional: E - ENSEÑANZA		0,00	0,00	0,00	0,00	0,00	0,00	0,00	0,00	0,00	0,00	0,00	0,00	-100,00%	-	-
C.Económica: 60 / C. Funcional: E - ENSEÑANZA		248,00	0,00	-248,00	0,00	0,00	0,00	-248,00	0,00	0,00	0,00	0,00	0,00	-100,00%	-	-
C.Económica: 606.00.50 / C. Funcional: E - ENSEÑANZA		5.016,90	205,99	-3.536,90	0,00	0,00	0,00	-3.529,91	1.665,99	534,59	1.129,40	1.129,40	1.129,40	-66,83%	32,13%	67,87%
06.17.02.80 - ESTRATIGRAFÍA		2.442,90	0,00	-2.442,90	0,00	0,00	0,00	-2.442,90	0,00	0,00	0,00	0,00	0,00	-100,00%	-	-
C.Económica: 2 / C. Func																

ANEXO I.1. ESTADO DE APLICACIÓN DE LOS CRÉDITOS PRESUPUESTARIOS SEGÚN ESTRUCTURA ECONÓMICA, ORGÁNICA Y FUNCIONAL. EJERCICIO ECONÓMICO 2018

COD.	DESCRIPCIÓN	Crédito inicial (1)	Remanentes (2)	Redistribuciones (3)	Modificaciones		Anticipos (4)	Otras modif. (5)	Total modificaciones (6) = (2)+(3)+(4)+(5)	Crédito final (7) = (1)+(6)	Crédito dispuesto (8)	Crédito disponible Bruto (9) = (7)-(8)	Crédito disponible Neto (10) = (9)-(4)	Modificación s/Cto. inicial s/Cto. final (11) = (6)/(1)	Gastado s/Cto. final (12) = (8)/(1)	Disp. bruto s/Cto. final (13) = (8)/(1)
					Anticipos (4)	Otras modif. (5)										
	C.Económica: 220.01.50 / C. Funcional: E - ENSEÑANZA	486,00	136,97	0,00	0,00	0,00	0,00	0,00	136,97	623,97	265,82	357,15	357,15	28,18%	42,67%	57,33%
	C.Económica: 60 / C. Funcional: E - ENSEÑANZA	0,00	0,00	0,00	0,00	0,00	0,00	0,00	0,00	0,00	0,00	0,00	0,00	-100,00%	-	-
	C.Económica: 606.00.50 / C. Funcional: E - ENSEÑANZA	372,00	0,00	-372,00	0,00	0,00	0,00	0,00	-372,00	0,00	0,00	0,00	0,00	-100,00%	-	-
	06.17.04.28 - GEODINÁMICA INTERNA	838,97	18,84	-676,97	0,00	0,00	0,00	0,00	-676,97	180,84	124,12	56,72	56,72	-78,44%	68,64%	31,36%
	C.Económica: 2 / C. Funcional: E - ENSEÑANZA	552,97	0,00	-552,97	0,00	0,00	0,00	0,00	-552,97	0,00	0,00	0,00	0,00	-100,00%	-	-
	C.Económica: 220.01.50 / C. Funcional: E - ENSEÑANZA	162,00	18,84	-143,16	0,00	0,00	0,00	0,00	-124,32	180,84	124,12	56,72	56,72	11,63%	68,64%	31,36%
	C.Económica: 60 / C. Funcional: E - ENSEÑANZA	0,00	0,00	0,00	0,00	0,00	0,00	0,00	0,00	0,00	0,00	0,00	0,00	-100,00%	-	-
	C.Económica: 606.00.50 / C. Funcional: E - ENSEÑANZA	124,00	0,00	-124,00	0,00	0,00	0,00	0,00	-124,00	0,00	0,00	0,00	0,00	-100,00%	-	-
	06.17.10.00 - SECCION DEPARTAMENTAL DE GEOLOGIA	0,00	658,16	4.200,00	0,00	0,00	0,00	0,00	4.858,16	4.858,16	4.168,34	689,82	689,82	-	85,80%	14,20%
	C.Económica: 2 / C. Funcional: E - ENSEÑANZA	0,00	659,91	4.200,00	0,00	0,00	0,00	0,00	4.859,91	4.859,91	4.168,34	687,57	687,57	-	85,84%	14,16%
	C.Económica: 60 / C. Funcional: E - ENSEÑANZA	0,00	2,25	0,00	0,00	0,00	0,00	0,00	2,25	2,25	0,00	2,25	2,25	-	0,00%	100,00%
	06.18 - INFORMÁTICA	49.963,33	74.814,95	11.628,83	0,00	-11.913,94	0,00	-8.939,08	74.529,84	124.493,17	32.533,98	91.959,19	91.959,19	149,17%	26,13%	73,87%
	06.18.00.00 - INFORMÁTICA	8.927,15	44.285,46	11.628,83	0,00	-8.939,08	0,00	-8.939,08	46.975,21	55.902,36	6.474,09	49.428,27	49.428,27	526,21%	11,55%	88,42%
	C.Económica: 2 / C. Funcional: E - ENSEÑANZA	8.927,15	43.287,19	11.628,83	0,00	-9.992,08	0,00	-9.992,08	44.932,94	53.851,09	5.196,77	48.654,32	48.654,32	503,23%	9,65%	90,35%
	C.Económica: 48 / C. Funcional: E - ENSEÑANZA	0,00	145,11	0,00	0,00	0,00	0,00	0,00	145,11	145,11	0,00	0,00	0,00	-	0,00%	100,00%
	C.Económica: 60 / C. Funcional: E - ENSEÑANZA	0,00	853,16	0,00	0,00	0,00	0,00	0,00	1.906,16	1.906,16	1.277,32	628,84	628,84	-	67,01%	32,99%
	06.18.00.35 - ARQUITECTURA Y TECNOLOGIA DE LOS COMPUTADORES	3.755,81	9.041,54	0,00	0,00	0,00	0,00	0,00	9.041,54	11.797,35	4.107,12	11.690,23	11.690,23	240,73%	3,65%	91,35%
	C.Económica: 2 / C. Funcional: E - ENSEÑANZA	2.611,81	8.941,36	0,00	0,00	0,00	0,00	0,00	11.553,17	11.553,17	420,28	11.132,89	11.132,89	342,34%	3,64%	96,36%
	C.Económica: 220.01.50 / C. Funcional: E - ENSEÑANZA	648,00	100,16	0,00	0,00	0,00	0,00	0,00	100,16	748,16	420,73	327,43	327,43	15,46%	56,24%	43,76%
	C.Económica: 60 / C. Funcional: E - ENSEÑANZA	0,00	0,02	0,00	0,00	0,00	0,00	0,00	0,02	0,02	0,00	0,00	0,00	-	0,00%	100,00%
	C.Económica: 606.00.50 / C. Funcional: E - ENSEÑANZA	496,00	0,00	0,00	0,00	0,00	0,00	0,00	496,00	496,00	266,11	229,89	229,89	0,00%	53,65%	46,35%
	06.18.00.75 - CIENCIA DE LA COMPUTACION E INTELIGENCIA ARTIFICIAL	6.321,65	8.587,22	0,00	0,00	-1.549,00	0,00	-1.549,00	7.038,22	13.359,87	1.044,62	12.315,25	12.315,25	111,34%	7,82%	92,18%
	C.Económica: 2 / C. Funcional: E - ENSEÑANZA	4.319,65	8.407,03	0,00	0,00	-2.509,00	0,00	-2.509,00	5.898,03	10.217,68	478,06	9.739,62	9.739,62	136,54%	4,68%	95,32%
	C.Económica: 220.01.50 / C. Funcional: E - ENSEÑANZA	1.134,00	139,94	0,00	0,00	0,00	0,00	0,00	1.273,94	1.273,94	566,56	707,38	707,38	12,34%	44,47%	55,53%
	C.Económica: 60 / C. Funcional: E - ENSEÑANZA	0,00	40,25	0,00	0,00	0,00	0,00	0,00	1.000,25	1.000,25	0,00	1.000,25	1.000,25	-	0,00%	100,00%
	C.Económica: 606.00.50 / C. Funcional: E - ENSEÑANZA	868,00	0,00	0,00	0,00	0,00	0,00	0,00	868,00	868,00	0,00	868,00	868,00	0,00%	0,00%	100,00%
	06.18.05.70 - LENGUAJES Y SISTEMAS INFORMATICOS	30.950,72	12.900,73	0,00	0,00	-1.425,86	0,00	-1.425,86	11.474,87	42.433,59	23.908,15	18.525,44	18.525,44	37,07%	56,34%	43,66%
	C.Económica: 2 / C. Funcional: E - ENSEÑANZA	20.376,72	10.178,96	0,00	0,00	-7.825,86	0,00	-7.825,86	2.353,10	22.729,82	9,05	13.024,20	13.024,20	11,55%	42,70%	57,30%
	C.Económica: 220.01.50 / C. Funcional: E - ENSEÑANZA	5.994,00	1.296,95	0,00	0,00	0,00	0,00	0,00	1.296,95	7.290,95	4.102,52	3.188,43	3.188,43	21,64%	56,27%	43,73%
	C.Económica: 60 / C. Funcional: E - ENSEÑANZA	0,00	921,50	0,00	0,00	6.400,00	0,00	6.400,00	7.321,50	7.321,50	5.123,57	2.197,93	2.197,93	-	69,98%	30,02%
	C.Económica: 606.00.50 / C. Funcional: E - ENSEÑANZA	17.784,84	48.532,32	8.407,46	0,00	-331,11	0,00	-331,11	56.599,50	74.384,34	21.400,60	52.983,74	52.983,74	318,25%	28,77%	71,23%
	06.19 - INGENIERIA CARTOGRAFICA, GEODESICA Y FOTOGRAMETRIA	3.544,01	44.766,22	8.407,46	0,00	-2.331,11	0,00	-2.331,11	50.846,58	61.201,16	6.120,16	48.266,42	48.266,42	1434,61%	11,25%	88,75%
	C.Económica: 2 / C. Funcional: E - ENSEÑANZA	3.544,01	44.714,79	8.407,46	0,00	-3.022,11	0,00	-3.022,11	50.100,14	53.644,15	6.120,16	47.523,99	47.523,99	1413,66%	11,41%	88,59%
	C.Económica: 60 / C. Funcional: E - ENSEÑANZA	0,00	51,43	0,00	0,00	0,00	0,00	0,00	742,43	742,43	0,00	742,43	742,43	-	0,00%	100,00%
	06.19.05.05 - INGENIERIA CARTOGRAFICA, GEODESICA Y FOTOGRAMETRIA	14.240,83	3.756,93	0,00	0,00	2.000,00	0,00	2.000,00	5.756,93	19.997,76	15.280,44	4.717,32	4.717,32	40,43%	76,41%	23,59%
	C.Económica: 2 / C. Funcional: E - ENSEÑANZA	6.518,83	86,99	0,00	0,00	2.165,25	0,00	2.165,25	2.252,24	8.771,07	5.880,48	2.890,59	2.890,59	34,55%	67,00%	32,96%
	C.Económica: 220.01.50 / C. Funcional: E - ENSEÑANZA	4.374,00	3.527,49	0,00	0,00	-3.950,00	0,00	-3.950,00	3.951,49	3.951,49	2.563,04	1.388,45	1.388,45	-9,66%	64,86%	35,14%
	C.Económica: 60 / C. Funcional: E - ENSEÑANZA	0,00	43,55	0,00	0,00	3.784,75	0,00	3.784,75	3.828,30	3.828,30	3.529,88	298,42	298,42	-	92,20%	7,80%
	C.Económica: 606.00.50 / C. Funcional: E - ENSEÑANZA	3.348,00	98,90	0,00	0,00	-1.169,25	0,00	-1.169,25	14.593,09	29.645,15	17.730,18	11.910,97	11.910,97	96,98%	59,82%	40,18%
	06.20 - INGENIERIA ELECTRICA	3.481,12	2.366,40	2.842,40	0,00	-1.169,25	0,00	-1.169,25	4.039,55	7.520,67	2.768,57	4.752,10	4.752,10	116,04%	36,81%	63,19%
	C.Económica: 2 / C. Funcional: E - ENSEÑANZA	3.481,12	2.358,86	2.842,40	0,00	-1.169,25	0,00	-1.169,25	4.032,01	7.513,13	2.768,57	4.744,56	4.744,56	115,83%	36,85%	63,15%
	C.Económica: 60 / C. Funcional: E - ENSEÑANZA	0,00	7,54	0,00	0,00	0,00	0,00	0,00	7,54	7,54	0,00	7,54	7,54	-	0,00%	100,00%
	06.20.05.35 - INGENIERIA ELECTRICA	11.566,94	8.745,94	-5.097,87	0,00	0,00	0,00	0,00	3.648,07	15.215,01	10.819,76	4.395,25	4.395,25	31,54%	71,11%	28,89%
	C.Económica: 2 / C. Funcional: E - ENSEÑANZA	6.275,94	6.562,37	-2.635,89	0,00	-1.821,03	0,00	-1.821,03	2.105,45	8.381,39	5.875,79	2.505,60	2.505,60	31,55%	70,11%	29,89%
	C.Económica: 220.01.50 / C. Funcional: E - ENSEÑANZA	2.997,00	799,40	-1.498,50	0,00	0,00	0,00	0,00	-699,10	2.297,90	492,68	1.805,22	1.805,22	-23,33%	21,44%	78,56%
	C.Económica: 60 / C. Funcional: E - ENSEÑANZA	0,00	53,65	0,00	0,00	1.821,03	0,00	1.821,03	1.874,68	1.874,68	1.820,00	54,68	54,68	-	97,08%	2,92%
	C.Económica: 606.00.50 / C. Funcional: E - ENSEÑANZA	2.294,00	1.320,92	-963,48	0,00	0,00	0,00	0,00	367,04	2.661,04	2.631,29	29,75	29,75	16,00%	98,88%	1,12%
	06.20.10.00 - SECCION DEPARTAMENTAL DE INGENIERIA ELECTRICA	0,00	1.097,60	5.097,87	0,00	0,00	0,00	0,00	6.905,47	6.905,47	4.141,85	2.763,62	2.763,62	-	59,98%	40,02%
	C.Económica: 2 / C. Funcional: E - ENSEÑANZA	0,00	1.491,10	2.635,89	0,00	0,00	0,00	0,00	4.126,99	4.126,99	3.196,39	930,60	930,60	-	77,45%	22,55%
	C.Económica: 220.01.50 / C. Funcional: E - ENSEÑANZA	0,00	193,68	1.498,50	0,00	0,00	0,00	0,00	1.692,18	1.692,18	1.187,76	504,42	504,42	-	7,02%	92,98%
	C.Económica: 60 / C. Funcional: E - ENSEÑANZA	0,00	86,74	0,00	0,00	0,00	0,00	0,00	86,74	86,74	0,00	86,74	86,74	-	0,00%	100,00%
	C.Económica: 606.00.50 / C. Funcional: E - ENSEÑANZA	0,00	36,08	963,48	0,00	0,00	0,00	0,00	999,56	999,56	826,70	172,86	172,86	-	82,71%	17,29%
	06.21 - INGENIERIA MECANICA Y MINERA	38.374,72	66.840,28	15.918,33	0,00	-1.677,11	0,00	-1.677,11	81.081,50	119.456,22	49.954,24	69.501,98	69.501,98	211,29%	41,82%	58,18%
	06.21.00.00 - INGENIERIA MECANICA Y MINERA	7.102,46	7.884,67	15.328,61	0,00	-794,49	0,00	-794,49	22.418,79	29.521,25	5.578,26	23.942,99	23.942,99	315,65%	18,90%	81,10%
	C.Económica: 2 / C. Funcional: E - ENSEÑANZA	7.102,46	7.884,67	15.328,61	0,00	-794,49	0,00	-79								

ANEXO I.1. ESTADO DE APLICACIÓN DE LOS CRÉDITOS PRESUPUESTARIOS SEGÚN ESTRUCTURA ECONÓMICA, ORGÁNICA Y FUNCIONAL. EJERCICIO ECONÓMICO 2018

COD.	DESCRIPCIÓN	Crédito inicial (1)	Remanentes (2)	Redistribuciones (3)	Modificaciones		Total modificaciones (6) = (2)+(3)+(4)+(5)	Crédito final (7) = (1)+(6)	Crédito dispuesto (8)	Banco (9) = (8)-(10)	Crédito disponible (10) = (9)-(4)	Modificación s/Cto. inicial (11) = (6/1)	Gastado s/Cto. final (12) = (8/7)	Disp. bruto s/Cto. final (13) = (8/7)
					Anticipos (4)	Otras modif. (5)								
C.Económica: 2/ C. Funcional: E - ENSEÑANZA		1.023,23	1.179,68	0,00	0,00	0,00	1.179,68	2.201,91	1.095,70	1.105,21	1.105,21	115,40%	49,81%	50,19%
C.Económica: 22.00.15.0 / C. Funcional: E - ENSEÑANZA		324,00	37,27	0,00	0,00	0,00	37,27	361,27	119,05	242,22	242,22	115,50%	32,99%	67,05%
C.Económica: 60 / C. Funcional: E - ENSEÑANZA		0,00	4,33	0,00	0,00	0,00	4,33	4,33	0,00	4,33	4,33	0,00%	0,00%	100,00%
C.Económica: 606.00.50 / C. Funcional: E - ENSEÑANZA		248,00	310,00	0,00	0,00	0,00	310,00	558,00	0,00	558,00	558,00	125,00%	0,00%	100,00%
06.21.05.15 - INGENIERIA DE LOS PROCESOS DE FABRICACIÓN		3.462,66	4.220,08	0,00	0,00	-99,69	4.120,43	7.583,09	3.162,22	4.420,87	4.420,87	119,00%	41,70%	58,30%
C.Económica: 2/ C. Funcional: E - ENSEÑANZA		2.032,66	3.316,45	0,00	0,00	0,00	3.316,45	5.079,93	2.447,49	2.632,44	2.632,44	149,92%	48,18%	51,82%
C.Económica: 22.00.15.0 / C. Funcional: E - ENSEÑANZA		810,00	181,68	0,00	0,00	0,00	181,68	991,68	564,39	427,29	427,29	22,43%	56,91%	43,09%
C.Económica: 60 / C. Funcional: E - ENSEÑANZA		0,00	24,73	0,00	0,00	169,53	194,26	194,26	150,34	43,92	43,92	77,39%	22,61%	22,61%
C.Económica: 606.00.50 / C. Funcional: E - ENSEÑANZA		620,00	697,22	0,00	0,00	0,00	697,22	1.317,22	0,00	1.317,22	1.317,22	112,45%	0,00%	100,00%
06.21.05.45 - INGENIERIA MECANICA		7.328,25	6.481,84	0,00	0,00	0,00	6.481,84	13.760,09	10.762,64	2.997,45	2.997,45	87,17%	78,47%	21,53%
C.Económica: 2/ C. Funcional: E - ENSEÑANZA		5.326,25	5.383,38	0,00	0,00	-25,92	5.357,46	10.714,61	9.431,45	1.323,16	1.323,16	96,32%	90,20%	9,80%
C.Económica: 22.00.15.0 / C. Funcional: E - ENSEÑANZA		1.134,00	238,83	0,00	0,00	0,00	238,83	1.372,83	339,68	1.033,15	1.033,15	21,06%	24,74%	75,26%
C.Económica: 60 / C. Funcional: E - ENSEÑANZA		0,00	360,63	0,00	0,00	159,92	520,55	520,55	159,92	360,63	360,63	30,72%	30,72%	69,28%
C.Económica: 606.00.50 / C. Funcional: E - ENSEÑANZA		868,00	498,40	0,00	0,00	0,00	498,40	1.366,40	831,59	534,81	534,81	57,42%	60,86%	39,14%
06.21.05.90 - MAQUINAS Y MOTORES TERMICOS		5.388,83	14.618,46	0,00	0,00	-115,70	14.502,76	19.891,59	2.957,85	16.933,74	16.933,74	269,13%	14,87%	85,13%
C.Económica: 2/ C. Funcional: E - ENSEÑANZA		3.386,83	14.121,21	0,00	0,00	-450,42	13.670,79	17.057,62	2.384,37	14.673,25	14.673,25	403,65%	13,98%	86,02%
C.Económica: 22.00.15.0 / C. Funcional: E - ENSEÑANZA		1.134,00	315,12	0,00	0,00	0,00	315,12	1.449,12	376,64	1.072,48	1.072,48	27,79%	25,99%	74,01%
C.Económica: 60 / C. Funcional: E - ENSEÑANZA		0,00	5,97	0,00	0,00	334,72	340,69	340,69	196,84	143,85	143,85	42,22%	57,78%	42,22%
C.Económica: 606.00.50 / C. Funcional: E - ENSEÑANZA		868,00	1.192,89	0,00	0,00	0,00	1.192,89	2.081,16	1.161,46	919,70	919,70	20,29%	0,00%	100,00%
06.21.06.00 - MECANICA DE FLUIDOS		5.862,64	3.717,64	0,00	0,00	-496,32	10.596,57	16.459,21	11.761,44	4.697,77	4.697,77	180,75%	71,46%	28,54%
C.Económica: 2/ C. Funcional: E - ENSEÑANZA		1.215,00	1.568,88	0,00	0,00	-1.646,86	7.459,92	11.176,58	7.509,92	3.666,66	3.666,66	200,64%	67,19%	32,81%
C.Económica: 22.00.15.0 / C. Funcional: E - ENSEÑANZA		0,00	63,28	0,00	0,00	1.150,54	1.213,82	1.213,82	716,32	655,56	655,56	12,91%	52,21%	47,79%
C.Económica: 60 / C. Funcional: E - ENSEÑANZA		930,00	1.766,93	0,00	0,00	0,00	1.766,93	2.699,93	2.406,25	290,68	290,68	189,99%	89,22%	10,78%
C.Económica: 606.00.50 / C. Funcional: E - ENSEÑANZA		5.099,38	15.404,85	0,00	0,00	-7,65	15.327,90	20.427,28	9.841,34	10.585,94	10.585,94	300,58%	48,18%	51,82%
C.Económica: 2/ C. Funcional: E - ENSEÑANZA		3.383,38	15.138,37	0,00	0,00	-6.347,86	8.790,51	12.173,89	9.245,98	2.927,91	2.927,91	24,05%	75,95%	24,05%
C.Económica: 22.00.15.0 / C. Funcional: E - ENSEÑANZA		972,00	230,62	0,00	0,00	0,00	230,62	1.202,62	781,06	421,56	421,56	23,73%	64,95%	35,05%
C.Económica: 60 / C. Funcional: E - ENSEÑANZA		744,00	35,23	0,00	0,00	6,270,91	6.306,14	6.306,14	6.132,37	173,77	173,77	97,24%	97,24%	2,76%
C.Económica: 606.00.50 / C. Funcional: E - ENSEÑANZA		719,55	3.790,74	0,00	0,00	0,00	3.790,74	4.510,29	2.154,86	2.355,43	2.355,43	526,82%	47,78%	52,22%
06.21.07.10 - PROSPECCION E INVESTIGACION MINERA		433,55	3.265,33	0,00	0,00	-870,00	2.395,33	2.828,88	730,73	2.098,15	2.098,15	552,49%	25,83%	74,17%
C.Económica: 2/ C. Funcional: E - ENSEÑANZA		162,00	54,37	0,00	0,00	0,00	54,37	216,37	216,37	0,00	0,00	33,55%	0,00%	100,00%
C.Económica: 22.00.15.0 / C. Funcional: E - ENSEÑANZA		0,00	4,43	0,00	0,00	870,00	874,43	874,43	840,30	40,30	40,30	95,39%	95,39%	4,61%
C.Económica: 60 / C. Funcional: E - ENSEÑANZA		124,00	466,61	0,00	0,00	0,00	466,61	590,61	590,00	0,61	0,61	376,30%	99,90%	0,10%
C.Económica: 606.00.50 / C. Funcional: E - ENSEÑANZA		0,00	225,17	0,00	0,00	0,00	225,17	814,89	639,28	175,61	175,61	78,45%	21,55%	78,45%
06.21.10.00 - SECCION DEPARTAMENTAL DE INGENIERIA MECANICA Y MINERA		0,00	55,56	0,00	0,00	0,00	55,56	645,28	639,28	6,00	6,00	0,93%	99,07%	0,93%
C.Económica: 2/ C. Funcional: E - ENSEÑANZA		0,00	0,28	0,00	0,00	0,00	0,28	0,28	0,00	0,28	0,28	0,28%	0,00%	100,00%
C.Económica: 60 / C. Funcional: E - ENSEÑANZA		0,00	0,00	0,00	0,00	0,00	0,00	0,00	0,00	0,00	0,00	0,00%	0,00%	100,00%
C.Económica: 606.00.50 / C. Funcional: E - ENSEÑANZA		0,00	169,33	0,00	0,00	0,00	169,33	169,33	0,00	169,33	169,33	0,00%	0,00%	100,00%
06.22 - INGENIERIA QUIMICA, AMBIENTAL Y DE LOS MATERIALES		22.746,94	61.822,55	10.513,61	0,00	-7.108,17	65.227,99	87.974,93	28.492,55	59.482,38	59.482,38	286,76%	32,39%	67,61%
06.22.00.00 - INGENIERIA QUIMICA, AMBIENTAL Y DE LOS MATERIALES		4.858,73	26.939,83	-7.830,31	0,00	-6.906,83	12.202,69	17.061,42	7.006,55	10.054,87	10.054,87	251,15%	41,07%	58,93%
C.Económica: 2/ C. Funcional: E - ENSEÑANZA		4.858,73	26.939,83	-7.830,31	0,00	-7.598,15	11.511,37	16.370,10	6.330,83	10.039,27	10.039,27	236,92%	38,67%	61,33%
C.Económica: 60 / C. Funcional: E - ENSEÑANZA		0,00	0,00	0,00	0,00	691,32	691,32	691,32	675,72	15,60	15,60	2,26%	97,74%	2,26%
06.22.00.65 - CIENCIAS DE LOS MATERIALES E INGENIERIA METALURGICA		5.267,42	6.505,24	-1.544,43	0,00	0,00	4.960,81	10.228,23	3.529,52	6.698,71	6.698,71	94,18%	34,51%	65,49%
C.Económica: 2/ C. Funcional: E - ENSEÑANZA		3.551,42	5.955,72	-1.267,03	0,00	0,00	4.328,69	7.880,11	3.371,11	4.509,00	4.509,00	121,89%	42,78%	57,22%
C.Económica: 22.00.15.0 / C. Funcional: E - ENSEÑANZA		972,00	90,75	-380,66	0,00	0,00	-289,91	662,09	158,41	503,68	503,68	-29,83%	23,22%	76,78%
C.Económica: 60 / C. Funcional: E - ENSEÑANZA		0,00	74,77	0,00	0,00	0,00	74,77	74,77	0,00	74,77	74,77	0,00%	0,00%	100,00%
C.Económica: 606.00.50 / C. Funcional: E - ENSEÑANZA		744,00	744,00	103,26	0,00	0,00	847,26	1.591,26	1.591,26	0,00	0,00	113,88%	0,00%	100,00%
06.22.05.55 - INGENIERIA QUIMICA		9.586,90	5.211,25	5.340,84	0,00	-118,80	11.095,54	20.600,44	4.395,87	16.204,57	16.204,57	116,73%	21,34%	78,66%
C.Económica: 2/ C. Funcional: E - ENSEÑANZA		2.106,00	1.113,34	-853,16	0,00	-377,19	9.994,59	15.781,49	3.931,88	11.849,61	11.849,61	172,71%	75,09%	24,91%
C.Económica: 22.00.15.0 / C. Funcional: E - ENSEÑANZA		0,00	13,86	0,00	0,00	258,39	272,25	272,25	266,11	6,14	6,14	-35,22%	14,51%	85,49%
C.Económica: 60 / C. Funcional: E - ENSEÑANZA		1.612,00	537,05	1.033,47	0,00	0,00	1.570,52	3.183,52	0,00	3.183,52	3.183,52	97,43%	0,00%	100,00%
C.Económica: 606.00.50 / C. Funcional: E - ENSEÑANZA		3.115,89	2.923,91	1.272,46	0,00	0,00	4.196,37	7.312,26	891,80	6.420,46	6.420,46	134,68%	12,20%	87,80%
06.22.07.90 - TECNOLOGIA DEL MEDIO AMBIENTE		486,00	78,02	-109,29	0,00	0,00	316,71	454,73	77,80	376,93	376,93	-6,43%	17,11%	82,89%
C.Económica: 2/ C. Funcional: E - ENSEÑANZA		0,00	0,00	0,00	0,00	0,00	0,00	0,00	0,00	0,00	0,00	0,00%	0,00%	100,00%
C.Económica: 60 / C. Funcional: E - ENSEÑANZA		372,00	390,39	298,45	0,00	0,00	688,84	1.060,84	0,00	1.060,84	1.060,84	185,17%	0,00%	100,00%
06.22.10.00 - SECCION DEPARTAMENTAL DE INGENIERIA QUIMICA, AMBIENTAL Y DE LOS MATER		0,00	19.580,07	13.275,05	0,00	-82,54	32.772,58	32.772,58	12.668,81	20.103,77	20.103,77	100,00%	38,66%	61,34%
C.Económica: 2/ C. Funcional: E - ENSEÑANZA		0,00	14.386,29	13.367,12	0,00	-4.032,88	23.720,53	23.720,53	5.557,88	18.162,65	18.162,65	23,43%	76,57%	23,43%
C.Económica: 2/ C. Funcional: E - ENSEÑANZA		0,00	719,00	1.343,11	0,00	0,00	2.062,11	2.062,11	1.865,71	1.875,40	1.875,40	9,05%	90,95%	9,05%
C.Económica: 22.00.15.0 / C. Funcional: E - ENSEÑANZA		0,00	4,16	0,00	0,00	3.950,34	3.954,50	3.954,50	3.888,78	65,72	65,72	96,39%	96,39%	3,61%
C.Económica: 60 / C. Funcional: E - ENSEÑANZA		0,00	4.470,62	-1.435,18	0,00	0,00	3.035,44	3.035,44	3.035,44	0,00	0,00	100,00%	100,00%	0,00%
06.23 - LENGUAS Y CULTURAS MEDITERRANEAS		12.376,35	28.543,26	2.131,68	0,00	327,09	31.002,03	43.378,38	10.439,47	32.938,91	32.938,91	250,49%	24,07%	75,93%

ANEXO I.1. ESTADO DE APLICACIÓN DE LOS CRÉDITOS PRESUPUESTARIOS SEGÚN ESTRUCTURA ECONÓMICA, ORGÁNICA Y FUNCIONAL. EJERCICIO ECONÓMICO 2018

COD.	DESCRIPCIÓN	Crédito inicial (1)	Remanentes (2)	Redistribuciones (3)	Modificaciones Anticipos (4)	Otras modif. (5)	Total modificaciones (6) = (2+3+4+5)	Crédito final (7) = (1+6)	Crédito dispuesto (8)	Crédito disponible Bruto (9) = (7-8)	Crédito disponible Neto (10) = (9-4)	Modificación s/Cto. inicial (11) = (6/1)	Gastado s/Cto. final (12) = (8/7)	Disp. bruto s/Cto. final (13) = (8/7)	En euros
06.23.00.00 - LENGUAJES Y CULTURAS MEDITERRANÉAS		3.196,32	7.656,32	881,68	0,00	55,02	8.593,02	11.789,34	2.308,66	9.480,68	9.480,68	266,84%	19,58%	80,42%	
C.Económica: 2/ C. Funcional: E - ENSEÑANZA		3.196,32	7.656,32	881,68	0,00	55,02	8.593,02	11.789,34	2.308,66	9.480,68	9.480,68	266,84%	19,58%	80,42%	
C.Económica: 60 / C. Funcional: E - ENSEÑANZA		0,00	0,00	0,00	0,00	0,00	0,00	0,00	0,00	0,00	0,00	-	0,00%	100,00%	
06.23.02.85 - ESTUDIOS ÁRABES E ISLÁMICOS		1.197,76	4.471,76	0,00	0,00	0,00	4.471,76	5.618,83	1.105,47	4.513,36	4.513,36	369,11%	19,67%	80,33%	
C.Económica: 2/ C. Funcional: E - ENSEÑANZA		1.197,76	4.471,76	0,00	0,00	0,00	4.471,76	5.618,83	1.105,47	4.513,36	4.513,36	369,11%	19,67%	80,33%	
C.Económica: 60 / C. Funcional: E - ENSEÑANZA		0,00	0,00	0,00	0,00	0,00	0,00	0,00	0,00	0,00	0,00	-	0,00%	100,00%	
06.23.03.40 - FILOLOGÍA GRIEGA		785,75	2.696,26	0,00	0,00	0,00	2.696,26	3.482,01	483,09	2.998,92	2.998,92	343,14%	13,87%	86,13%	
C.Económica: 2/ C. Funcional: E - ENSEÑANZA		785,75	2.696,26	0,00	0,00	0,00	2.696,26	3.482,01	483,09	2.998,92	2.998,92	343,14%	13,87%	86,13%	
C.Económica: 60 / C. Funcional: E - ENSEÑANZA		0,00	0,00	0,00	0,00	0,00	0,00	0,00	0,00	0,00	0,00	-	0,00%	100,00%	
06.23.07.96 - TEORÍA DE LA LINGÜÍSTICA Y LINGÜÍSTICA COMPARADA		162,00	1,97	0,00	0,00	0,00	1,97	163,97	129,13	34,84	34,84	1,22%	78,75%	21,25%	
C.Económica: 2/ C. Funcional: E - ENSEÑANZA		162,00	1,97	0,00	0,00	0,00	1,97	163,97	129,13	34,84	34,84	1,22%	78,75%	21,25%	
C.Económica: 60 / C. Funcional: E - ENSEÑANZA		0,00	0,00	0,00	0,00	0,00	0,00	0,00	0,00	0,00	0,00	-	0,00%	100,00%	
06.23.03.55 - FILOLOGÍA LATINA		1.667,34	6.508,79	0,00	0,00	0,00	6.508,79	8.171,13	1.709,39	6.466,74	6.466,74	390,37%	20,91%	79,09%	
C.Económica: 2/ C. Funcional: E - ENSEÑANZA		1.667,34	6.508,79	0,00	0,00	0,00	6.508,79	8.171,13	1.709,39	6.466,74	6.466,74	390,37%	20,91%	79,09%	
C.Económica: 60 / C. Funcional: E - ENSEÑANZA		0,00	0,00	0,00	0,00	0,00	0,00	0,00	0,00	0,00	0,00	-	0,00%	100,00%	
06.24 - MATEMÁTICAS		18.416,26	31.237,17	1.466,27	0,00	-819,25	31.894,19	50.300,45	9.684,25	40.616,20	40.616,20	173,13%	19,25%	80,75%	
C.Económica: 2/ C. Funcional: E - ENSEÑANZA		18.416,26	31.237,17	1.466,27	0,00	-819,25	31.894,19	50.300,45	9.684,25	40.616,20	40.616,20	173,13%	19,25%	80,75%	
C.Económica: 60 / C. Funcional: E - ENSEÑANZA		0,00	0,00	0,00	0,00	0,00	0,00	0,00	0,00	0,00	0,00	-	0,00%	100,00%	
06.24.00.00 - MATEMÁTICAS		3.909,19	4.630,99	-1.566,60	0,00	380,75	3.445,14	7.354,33	2.419,34	4.934,99	4.934,99	86,13%	32,90%	67,10%	
C.Económica: 2/ C. Funcional: E - ENSEÑANZA		3.909,19	4.630,99	-1.566,60	0,00	380,75	3.445,14	7.354,33	2.419,34	4.934,99	4.934,99	86,13%	32,90%	67,10%	
C.Económica: 60 / C. Funcional: E - ENSEÑANZA		0,00	0,00	0,00	0,00	0,00	0,00	0,00	0,00	0,00	0,00	-	0,00%	100,00%	
06.24.00.05 - ALGEBRA		1.913,49	6.503,61	243,27	0,00	-1.200,00	5.546,88	7.460,37	590,53	6.869,84	6.869,84	289,88%	7,92%	92,08%	
C.Económica: 2/ C. Funcional: E - ENSEÑANZA		1.913,49	6.503,61	243,27	0,00	-1.200,00	5.546,88	7.460,37	590,53	6.869,84	6.869,84	289,88%	7,92%	92,08%	
C.Económica: 60 / C. Funcional: E - ENSEÑANZA		0,00	0,00	0,00	0,00	0,00	0,00	0,00	0,00	0,00	0,00	-	0,00%	100,00%	
06.24.00.15 - ANÁLISIS MATEMÁTICO		372,00	1.098,88	-62,20	0,00	0,00	1.036,68	1.718,88	544,37	1.174,13	1.174,13	150,79%	31,68%	68,32%	
C.Económica: 2/ C. Funcional: E - ENSEÑANZA		372,00	1.098,88	-62,20	0,00	0,00	1.036,68	1.718,88	544,37	1.174,13	1.174,13	150,79%	31,68%	68,32%	
C.Económica: 60 / C. Funcional: E - ENSEÑANZA		0,00	0,00	0,00	0,00	0,00	0,00	0,00	0,00	0,00	0,00	-	0,00%	100,00%	
06.24.04.40 - GEOMETRÍA Y TOPOLOGÍA		977,27	647,67	90,73	0,00	0,00	738,40	1.715,67	934,38	781,29	781,29	75,56%	54,46%	45,54%	
C.Económica: 2/ C. Funcional: E - ENSEÑANZA		977,27	647,67	90,73	0,00	0,00	738,40	1.715,67	934,38	781,29	781,29	75,56%	54,46%	45,54%	
C.Económica: 60 / C. Funcional: E - ENSEÑANZA		0,00	0,00	0,00	0,00	0,00	0,00	0,00	0,00	0,00	0,00	-	0,00%	100,00%	
06.24.05.95 - MATEMÁTICA APLICADA		2.754,00	791,06	-486,00	0,00	-1.529,00	1.725,06	1.530,06	1.199,98	330,08	330,08	-44,44%	78,43%	21,57%	
C.Económica: 2/ C. Funcional: E - ENSEÑANZA		2.754,00	791,06	-486,00	0,00	-1.529,00	1.725,06	1.530,06	1.199,98	330,08	330,08	-44,44%	78,43%	21,57%	
C.Económica: 60 / C. Funcional: E - ENSEÑANZA		0,00	0,00	0,00	0,00	0,00	0,00	0,00	0,00	0,00	0,00	-	0,00%	100,00%	
06.24.10.00 - SECCIÓN DEPARTAMENTAL DE MATEMÁTICAS		0,00	2.337,15	1.977,12	0,00	0,00	354,28	2.462,28	511,83	1.950,45	1.950,45	16,81%	20,70%	79,30%	
C.Económica: 2/ C. Funcional: E - ENSEÑANZA		0,00	2.337,15	1.977,12	0,00	0,00	354,28	2.462,28	511,83	1.950,45	1.950,45	16,81%	20,70%	79,30%	
C.Económica: 60 / C. Funcional: E - ENSEÑANZA		0,00	0,00	0,00	0,00	0,00	0,00	0,00	0,00	0,00	0,00	-	0,00%	100,00%	
06.25.00.00 - PEDAGOGÍA		5.285,67	11.740,15	7.054,53	0,00	0,00	18.794,68	24.080,35	13.123,95	10.956,40	10.956,40	355,58%	54,50%	45,50%	
C.Económica: 2/ C. Funcional: E - ENSEÑANZA		5.285,67	11.740,15	7.054,53	0,00	0,00	18.794,68	24.080,35	13.123,95	10.956,40	10.956,40	355,58%	54,50%	45,50%	
C.Económica: 60 / C. Funcional: E - ENSEÑANZA		0,00	0,00	0,00	0,00	0,00	0,00	0,00	0,00	0,00	0,00	-	0,00%	100,00%	
06.25.02.15 - DIDÁCTICA Y ORGANIZACIÓN ESCOLAR		14.231,67	13.981,07	0,00	0,00	2.500,00	4.062,27	4.062,27	2.910,72	1.151,55	1.151,55	71,65%	41,10%	58,90%	
C.Económica: 2/ C. Funcional: E - ENSEÑANZA		14.231,67	13.981,07	0,00	0,00	2.500,00	4.062,27	4.062,27	2.910,72	1.151,55	1.151,55	71,65%	41,10%	58,90%	
C.Económica: 60 / C. Funcional: E - ENSEÑANZA		0,00	0,00	0,00	0,00	0,00	0,00	0,00	0,00	0,00	0,00	-	0,00%	100,00%	
06.25.02.15 - DIDÁCTICA Y ORGANIZACIÓN ESCOLAR		9.373,67	7.542,04	0,00	0,00	0,00	7.542,04	16.915,71	11.459,86	5.455,85	5.455,85	80,46%	67,75%	32,25%	
C.Económica: 2/ C. Funcional: E - ENSEÑANZA		9.373,67	7.542,04	0,00	0,00	0,00	7.542,04	16.915,71	11.459,86	5.455,85	5.455,85	80,46%	67,75%	32,25%	
C.Económica: 60 / C. Funcional: E - ENSEÑANZA		0,00	0,00	0,00	0,00	0,00	0,00	0,00	0,00	0,00	0,00	-	0,00%	100,00%	
06.25.02.15 - DIDÁCTICA Y ORGANIZACIÓN ESCOLAR		2.754,00	651,00	0,00	0,00	0,00	651,00	3.405,00	529,75	2.875,25	2.875,25	23,64%	15,56%	84,44%	
C.Económica: 2/ C. Funcional: E - ENSEÑANZA		2.754,00	651,00	0,00	0,00	0,00	651,00	3.405,00	529,75	2.875,25	2.875,25	23,64%	15,56%	84,44%	
C.Económica: 60 / C. Funcional: E - ENSEÑANZA		0,00	0,00	0,00	0,00	0,00	0,00	0,00	0,00	0,00	0,00	-	0,00%	100,00%	

ANEXO I.1. ESTADO DE APLICACIÓN DE LOS CRÉDITOS PRESUPUESTARIOS SEGÚN ESTRUCTURA ECONÓMICA, ORGÁNICA Y FUNCIONAL. EJERCICIO ECONÓMICO 2018

COD.	DESCRIPCIÓN	Crédito inicial (1)	Remanentes (2)	Redistribuciones (3)	Modificaciones (4)	Anticipos (5)	Otras modif. (6)	Total modificaciones (6)-(2)-(3)-(4)-(5)	Crédito final (7)-(1)-(6)	Crédito disponible (8)	Crédito disponible Bruto (9)-(7)-(8)	Crédito disponible Neto (10)-(9)-(4)	Modificación s/Cto. inicial (11)-(6)-(1)	Gastado s/Cto. final (12)-(7)	Disp. bruto s/Cto. final (13)-(7)	En euros:	
																(13)-(7)	(13)-(7)
C.Económica: 60 / C. Funcional: E - ENSEÑANZA		0,00	1.321,73	0,00	0,00	0,00	0,00	1.321,73	1.321,73	0,00	1.321,73	1.321,73	-	0,00%	100,00%	100,00%	
C.Económica: 606.00.50 / C. Funcional: E - ENSEÑANZA		2.108,00	4.466,30	0,00	0,00	0,00	0,00	4.466,30	6.574,30	453,30	6.121,00	6.121,00	211,87%	0,00%	6,90%	93,10%	
06.25.08.25 - METODOS DE INVESTIGACION Y DIAGNOSTICO EN EDUCACION		2.544,65	2.761,28	0,00	0,00	0,00	0,00	2.761,28	5.305,93	4.130,88	1.175,05	1.175,05	106,51%	77,85%	22,15%		
C.Económica: 2 / C. Funcional: E - ENSEÑANZA		1.543,65	2.416,66	0,00	0,00	0,00	-2.036,26	380,40	1.924,05	1.432,14	491,91	491,91	24,98%	74,34%	25,57%		
C.Económica: 220.01.50 / C. Funcional: E - ENSEÑANZA		567,00	141,61	0,00	0,00	0,00	2.036,26	2.239,27	708,61	65,97	642,64	642,64	24,98%	90,69%	90,69%		
C.Económica: 60 / C. Funcional: E - ENSEÑANZA		434,00	203,01	0,00	0,00	0,00	0,00	2.239,27	2.239,27	2.198,77	40,50	40,50	1,81%	98,19%	1,81%		
C.Económica: 606.00.50 / C. Funcional: E - ENSEÑANZA		3.471,70	3.342,39	0,00	0,00	0,00	0,00	3.342,39	6.814,09	4.834,60	0,00	0,00	0,00%	0,00%	0,00%		
06.25.08.05 - TEOBIA E HISTORIA DE LA EDUCACION		648,00	184,87	0,00	0,00	0,00	2.242,85	2.427,72	4.755,42	4.289,85	465,57	465,57	104,50%	90,21%	9,79%		
C.Económica: 2 / C. Funcional: E - ENSEÑANZA		2.327,70	131,20	0,00	0,00	0,00	-248,31	530,89	93,60	437,29	437,29	437,29	-18,07%	17,63%	82,37%		
C.Económica: 220.01.50 / C. Funcional: E - ENSEÑANZA		648,00	2.034,32	0,00	0,00	0,00	-1.994,54	39,78	39,78	39,78	39,78	39,78	0,00%	100,00%	100,00%		
C.Económica: 60 / C. Funcional: E - ENSEÑANZA		496,00	992,00	0,00	0,00	0,00	0,00	992,00	1.488,00	51,15	1.436,85	1.436,85	200,00%	3,44%	96,56%		
C.Económica: 606.00.50 / C. Funcional: E - ENSEÑANZA		12.744,64	31.793,29	0,00	0,00	0,00	0,00	31.793,29	63.586,58	24.900,99	19.143,57	19.143,57	242,38%	56,13%	43,87%		
06.26.00.00 - PSICOLOGIA		0,00	1.567,71	23.644,42	0,00	0,00	14.584,60	195.000,46	271.975,77	108.450,51	163.525,26	163.525,26	39,88%	60,12%	60,12%		
C.Económica: 2 / C. Funcional: E - ENSEÑANZA		12.744,64	31.793,29	23.644,42	0,00	0,00	14.584,60	195.000,46	271.975,77	108.450,51	163.525,26	163.525,26	39,88%	60,12%	60,12%		
C.Económica: 220.01.50 / C. Funcional: E - ENSEÑANZA		0,00	2,76	0,00	0,00	0,00	0,00	2,76	2,76	2,76	2,76	2,76	0,00%	100,00%	100,00%		
C.Económica: 60 / C. Funcional: E - ENSEÑANZA		5.249,73	21.569,69	2.526,53	0,00	0,00	0,00	23.976,22	29.225,95	8.126,87	21.099,08	21.099,08	456,71%	27,81%	71,19%		
06.26.06.20 - METODOLOGIA DE LAS CIENCIAS DEL COMPORTAMIENTO		2.818,73	19.872,26	2.526,53	0,00	0,00	-1.789,06	20.559,73	23.278,46	5.530,99	17.847,47	17.847,47	729,40%	23,66%	76,34%		
C.Económica: 2 / C. Funcional: E - ENSEÑANZA		1.377,00	323,18	0,00	0,00	0,00	0,00	323,18	1.700,18	334,32	1.365,86	1.365,86	23,47%	19,66%	80,34%		
C.Económica: 220.01.50 / C. Funcional: E - ENSEÑANZA		0,00	1.374,25	0,00	0,00	0,00	1.669,06	3.043,31	3.043,31	1.411,92	1.411,92	1.411,92	0,00%	53,61%	46,39%		
C.Económica: 60 / C. Funcional: E - ENSEÑANZA		1.054,00	50,00	0,00	0,00	0,00	0,00	50,00	1.104,00	630,17	473,83	473,83	4,70%	57,08%	42,92%		
06.26.06.80 - PERSONALIDAD, EVALUACION Y TRATAMIENTO PSICOLOGICO		9.264,00	1.682,73	4.254,11	0,00	0,00	1.068,38	6.045,22	15.309,22	11.174,23	4.134,99	4.134,99	65,25%	72,99%	27,01%		
C.Económica: 2 / C. Funcional: E - ENSEÑANZA		6.404,00	873,43	4.254,11	0,00	0,00	-1.005,44	4.122,10	10.526,10	7.251,19	681,47	681,47	48,56%	68,70%	31,30%		
C.Económica: 220.01.50 / C. Funcional: E - ENSEÑANZA		1.620,00	786,66	0,00	0,00	0,00	0,00	786,66	2.406,66	1.725,19	1.585,55	1.585,55	13,95%	28,32%	71,68%		
C.Económica: 60 / C. Funcional: E - ENSEÑANZA		1.240,00	22,64	0,00	0,00	0,00	1.113,82	1.136,46	1.136,46	977,91	158,55	158,55	0,00%	86,05%	13,95%		
C.Económica: 606.00.50 / C. Funcional: E - ENSEÑANZA		6.239,83	14.434,52	4.275,43	0,00	0,00	0,00	18.709,95	24.949,78	11.145,61	13.804,17	13.804,17	299,85%	44,67%	55,33%		
06.26.07.25 - PSICOLOGIA		4.666,83	13.930,83	4.275,43	0,00	0,00	-4.798,11	13.408,13	18.074,96	5.487,11	12.587,85	12.587,85	287,31%	30,36%	69,64%		
C.Económica: 2 / C. Funcional: E - ENSEÑANZA		891,00	176,71	0,00	0,00	0,00	0,00	176,71	1.067,71	482,23	585,48	585,48	45,16%	54,84%	45,16%		
C.Económica: 60 / C. Funcional: E - ENSEÑANZA		682,00	327,00	0,00	0,00	0,00	4.798,11	5.125,11	15.215,11	4.689,85	435,26	435,26	9,15%	91,51%	8,49%		
C.Económica: 606.00.50 / C. Funcional: E - ENSEÑANZA		7.480,29	25.378,61	5.323,13	0,00	0,00	1.740,00	32.441,74	39.920,03	10.536,67	29.385,36	29.385,36	433,70%	26,39%	73,61%		
C.Económica: 2 / C. Funcional: E - ENSEÑANZA		4.906,29	24.214,01	5.323,13	0,00	0,00	1.740,00	31.277,14	36.183,43	9.991,30	26.792,13	26.792,13	637,49%	25,95%	74,05%		
C.Económica: 60 / C. Funcional: E - ENSEÑANZA		1.458,00	168,68	0,00	0,00	0,00	0,00	168,68	1.626,68	1.145,37	481,31	481,31	11,57%	70,41%	29,59%		
C.Económica: 606.00.50 / C. Funcional: E - ENSEÑANZA		1.116,00	972,25	0,00	0,00	0,00	0,00	972,25	2.088,25	0,00	2.088,25	2.088,25	0,00%	0,00%	100,00%		
06.26.07.35 - PSICOLOGIA EVOLUTIVA Y DE LA EDUCACION		15.404,63	46.050,80	6.902,03	0,00	0,00	-3.012,81	46.846,67	56.817,50	14.857,30	41.959,57	41.959,57	469,86%	26,15%	73,85%		
C.Económica: 2 / C. Funcional: E - ENSEÑANZA		9.970,63	42.957,45	6.902,03	0,00	0,00	0,00	532,49	3.610,49	3.069,57	540,92	540,92	17,30%	85,02%	14,98%		
C.Económica: 60 / C. Funcional: E - ENSEÑANZA		3.078,00	1.297,11	0,00	0,00	0,00	3.012,81	4.310,52	4.310,52	2.918,00	1.392,52	1.392,52	32,31%	67,69%	32,31%		
C.Económica: 606.00.50 / C. Funcional: E - ENSEÑANZA		2.356,00	1.263,15	0,00	0,00	0,00	0,00	1.263,15	3.619,15	0,00	3.619,15	3.619,15	53,61%	0,00%	100,00%		
06.26.07.40 - PSICOLOGIA SOCIAL		6.065,53	7.741,53	4.143,06	0,00	0,00	-1.140,00	9.908,80	15.974,33	7.880,58	13.644,54	13.644,54	123,28%	36,61%	63,39%		
C.Económica: 2 / C. Funcional: E - ENSEÑANZA		2.025,00	314,77	0,00	0,00	0,00	0,00	314,77	2.339,77	768,39	1.571,38	1.571,38	15,54%	24,75%	75,25%		
C.Económica: 60 / C. Funcional: E - ENSEÑANZA		1.550,00	329,45	0,00	0,00	0,00	1.140,00	1.331,57	1.331,57	1.305,98	25,59	25,59	98,08%	1,92%	98,08%		
C.Económica: 606.00.50 / C. Funcional: E - ENSEÑANZA		10.951,66	8.117,51	1.135,28	0,00	0,00	0,00	329,45	1.879,45	1.852,37	27,08	27,08	21,25%	98,59%	1,44%		
06.26.08.13 - TRABAJO SOCIAL Y SERVICIOS SOCIALES		7.090,66	7.020,51	1.135,28	0,00	0,00	0,00	18.099,99	29.051,65	14.520,26	14.801,39	14.801,39	165,27%	49,05%	50,95%		
C.Económica: 2 / C. Funcional: E - ENSEÑANZA		2.187,00	401,71	0,00	0,00	0,00	0,00	401,71	2.588,71	600,37	1.988,34	1.988,34	18,37%	23,19%	76,81%		
C.Económica: 60 / C. Funcional: E - ENSEÑANZA		0,00	217,39	0,00	0,00	0,00	1.779,22	1.996,61	1.996,61	1.963,76	32,85	32,85	98,33%	1,65%	1,65%		
C.Económica: 606.00.50 / C. Funcional: E - ENSEÑANZA		1.674,00	477,90	0,00	0,00	0,00	0,00	477,90	2.151,90	2.151,90	0,00	0,00	28,55%	100,00%	0,00%		
06.27 - QUIMICA FISICA Y ANALITICA		20.856,06	11.255,92	5.547,92	0,00	0,00	-140,58	16.663,06	37.519,12	21.120,95	16.394,17	16.394,17	79,90%	56,30%	43,70%		
C.Económica: 60 / C. Funcional: E - ENSEÑANZA		10.590,12	10.590,12	5.547,92	0,00	0,00	-140,58	16.663,06	37.519,12	21.120,95	16.394,17	16.394,17	79,90%	56,30%	43,70%		
C.Económica: 2 / C. Funcional: E - ENSEÑANZA		4.558,06	10.589,38	1.593,64	0,00	0,00	0,00	12.042,44	16.604,24	4.966,44	11.637,80	11.637,80	264,20%	29,92%	70,08%		
C.Económica: 60 / C. Funcional: E - ENSEÑANZA		0,74	0,74	0,00	0,00	0,00	0,00	0,74	0,74	0,00	0,74	0,74	0,00%	0,00%	100,00%		
06.27.07.50 - QUIMICA ANALITICA		8.474,79	241,72	1.954,28	0,00	0,00	-1.043,61	910,67	10.670,79	8.469,42	2.201,37	2.201,37	25,91%	79,37%	20,63%		
C.Económica: 2 / C. Funcional: E - ENSEÑANZA		5.757,79	241,72	1.954,28	0,00	0,00	0,00	241,72	7.807,22	5.013,03	921,68	921,68	15,82%	86,18%	13,82%		
C.Económica: 220.01.50 / C. Funcional: E - ENSEÑANZA		1.539,00	241,72	0,00	0,00	0,00	0,00	241,72	1.789,94	1.043,61	1.746,69	1.746,69	15,71%	71,86%	28,14%		
C.Económica: 60 / C. Funcional: E - ENSEÑANZA		1.178,00	0,00	0,00	0,00	0,00	1.043,61	1.043,61	1.043,61	1.043,61	0,00	0,00	100,00%	0,00%	0,00%		
C.Económica: 606.00.50 / C. Funcional: E - ENSEÑANZA		7.823,21	423,88	2.000,00	0,00	0,00	0,00	4.233,16	10.247,09	7.689,09	2.558,00	2.558,00	30,98%	24,96%	75,04%		
06.27.07.55 - QUIMICA FISICA		4.677,21	3,76	2.000,00	0,00	0,00	-1.600,60	403,86	5.080,37	3.845,35	1.235,						

ANEXO I.1. ESTADO DE APLICACIÓN DE LOS CRÉDITOS PRESUPUESTARIOS SEGÚN ESTRUCTURA ECONÓMICA, ORGÁNICA Y FUNCIONAL. EJERCICIO ECONÓMICO 2018

COD.	DESCRIPCIÓN	Crédito inicial (1)	Remanentes (2)	Redistribuciones (3)	Modificaciones Anticipos (4)	Otras modif. (5)	Total modificaciones (6) = (2+3+4+5)	Crédito final (7) = (1+6)	Crédito dispuesto (8)	Bruto (9) = (7+8)	Crédito disponible Neto (10) = (9-4)	Modificación s/Cto. inicial s/Cto. final (11) = (6/1)	Gastado s/Cto. final (12) = (6/7)	Disp. bruto s/Cto. final (13) = (6/7)	En euros:
	C. Económica: 606.00.50 / C. Funcional: E - ENSEÑANZA	1.364,00	0,00	0,00	0,00	0,00	0,00	1.364,00	1.364,00	0,00	0,00	0,00%	100,00%	0,00%	
06.28 - QUÍMICA INORGÁNICA Y ORGÁNICA		18.324,84	12.510,17	5.147,52	0,00	-312,78	17.344,91	35.666,75	19.864,34	15.805,41	15.805,41	94,65%	100,00%	44,31%	
	06.28.00.00 - QUÍMICA INORGÁNICA Y ORGÁNICA	3.949,21	6.076,73	5.147,52	0,00	-312,78	10.511,47	14.860,68	5.470,59	9.390,09	9.390,09	276,30%	63,19%	36,81%	
	C. Económica: 2 / C. Funcional: E - ENSEÑANZA	3.949,21	6.076,73	5.147,52	0,00	-312,78	10.511,47	14.860,68	5.470,59	9.390,09	9.390,09	266,17%	37,83%	62,17%	
	C. Económica: 60 / C. Funcional: E - ENSEÑANZA	0,00	0,00	0,00	0,00	0,00	0,00	0,00	0,00	400,00	400,00	-	0,00%	100,00%	
	06.28.07.60 - QUÍMICA INORGÁNICA	6.665,40	4.175,51	0,00	0,00	0,00	4.175,51	10.840,91	7.289,47	3.551,44	3.551,44	62,64%	67,24%	32,76%	
	C. Económica: 2 / C. Funcional: E - ENSEÑANZA	3.805,40	2.723,31	0,00	0,00	0,00	2.723,31	6.524,71	3.943,05	2.985,66	2.985,66	71,56%	54,73%	45,73%	
	C. Económica: 60 / C. Funcional: E - ENSEÑANZA	1.620,00	246,75	0,00	0,00	0,00	1.620,00	3.967,75	428,92	507,83	507,83	-42,18%	45,79%	54,21%	
	C. Económica: 22001.50 / C. Funcional: E - ENSEÑANZA	0,00	1.000,00	0,00	0,00	930,00	930,00	1.872,05	57,95	57,95	0,00	-	97,00%	3,00%	
	C. Económica: 60 / C. Funcional: E - ENSEÑANZA	0,00	2.057,45	0,00	0,00	0,00	2.057,45	4.445,45	1.445,45	0,00	0,00	16,57%	100,00%	0,00%	
	06.28.07.65 - QUÍMICA ORGÁNICA	7.710,23	2.257,93	0,00	0,00	0,00	2.257,93	9.968,16	7.104,28	2.863,88	2.863,88	29,28%	71,27%	28,73%	
	C. Económica: 606.00.50 / C. Funcional: E - ENSEÑANZA	4.294,23	1.514,92	0,00	0,00	0,00	1.514,92	5.793,15	3.736,77	2.056,38	2.056,38	35,41%	64,50%	35,50%	
	C. Económica: 2 / C. Funcional: E - ENSEÑANZA	1.940,00	339,72	0,00	0,00	-1.140,00	-800,28	1.143,72	336,22	807,50	807,50	-41,17%	70,60%	29,40%	
	C. Económica: 60 / C. Funcional: E - ENSEÑANZA	0,00	403,29	0,00	0,00	1.140,00	1.543,29	1.543,29	0,00	0,00	0,00	100,00%	100,00%	0,00%	
	C. Económica: 606.00.50 / C. Funcional: E - ENSEÑANZA	1.485,00	0,00	0,00	0,00	0,00	1.485,00	1.485,00	1.485,00	0,00	0,00	0,00%	100,00%	0,00%	
06.30 - CIENCIAS DE LA SALUD		52.549,34	180.432,10	19.009,96	0,00	34,75	195.476,81	252.026,15	58.342,11	193.684,04	193.684,04	379,60%	23,15%	76,85%	
	06.30.00.00 - CIENCIAS DE LA SALUD	9.606,12	14.379,20	-8.190,04	0,00	1.571,75	7.760,91	17.367,03	6.326,37	11.040,66	11.040,66	80,79%	36,43%	63,57%	
	C. Económica: 2 / C. Funcional: E - ENSEÑANZA	9.606,12	13.701,10	-8.190,04	0,00	1.571,75	7.082,81	16.688,93	6.326,37	10.362,56	10.362,56	73,73%	37,91%	62,09%	
	C. Económica: 60 / C. Funcional: E - ENSEÑANZA	0,00	678,10	0,00	0,00	0,00	678,10	678,10	0,00	0,00	0,00	-	0,00%	100,00%	
	06.30.00.27 - ANATOMÍA Y EMBRIOLOGÍA HUMANA	7.471,35	27.327,92	4.054,00	0,00	-3.137,90	28.244,92	35.716,27	4.886,90	30.829,37	30.829,37	378,04%	13,68%	86,32%	
	C. Económica: 2 / C. Funcional: E - ENSEÑANZA	5.469,35	26.672,36	4.054,00	0,00	-3.689,49	27.036,87	32.506,22	2.919,85	29.586,37	29.586,37	494,33%	8,99%	91,02%	
	C. Económica: 60 / C. Funcional: E - ENSEÑANZA	1.134,00	445,03	0,00	0,00	-789,51	-344,48	789,52	0,00	789,52	789,52	-30,38%	0,00%	100,00%	
	C. Económica: 22001.50 / C. Funcional: E - ENSEÑANZA	0,00	210,53	0,00	0,00	1.342,00	1.552,53	1.311,47	0,00	241,06	241,06	-	84,47%	15,53%	
	C. Económica: 60 / C. Funcional: E - ENSEÑANZA	2.866,00	0,00	0,00	0,00	0,00	2.866,00	868,00	655,58	212,42	212,42	0,00%	75,53%	24,47%	
	C. Económica: 606.00.50 / C. Funcional: E - ENSEÑANZA	8.266,67	17.062,32	2.027,00	0,00	0,00	19.089,32	21.355,99	603,45	20.752,54	20.752,54	842,17%	2,83%	97,17%	
	06.30.00.90 - CIRUGÍA	1.694,67	16.295,11	2.027,00	0,00	215,80	18.537,91	20.233,58	603,45	19.629,13	19.629,13	1093,89%	2,98%	97,02%	
	C. Económica: 2 / C. Funcional: E - ENSEÑANZA	324,00	107,61	0,00	0,00	-215,80	-108,19	215,81	0,00	215,81	215,81	-33,39%	0,00%	100,00%	
	C. Económica: 60 / C. Funcional: E - ENSEÑANZA	0,00	2,11	0,00	0,00	0,00	2,11	2,11	0,00	0,00	0,00	0,00%	0,00%	100,00%	
	C. Económica: 606.00.50 / C. Funcional: E - ENSEÑANZA	248,00	657,49	0,00	0,00	0,00	657,49	905,49	0,00	905,49	905,49	265,12%	0,00%	100,00%	
	06.30.04.10 - FISIOLÓGIA	5.528,55	23.162,56	4.054,00	0,00	0,00	27.216,56	32.745,11	5.259,87	27.485,24	27.485,24	492,29%	16,06%	83,94%	
	C. Económica: 2 / C. Funcional: E - ENSEÑANZA	3.126,55	21.168,58	4.054,00	0,00	-275,30	24.947,28	28.473,83	1.725,35	26.748,48	26.748,48	707,41%	6,06%	93,94%	
	C. Económica: 60 / C. Funcional: E - ENSEÑANZA	0,00	302,93	0,00	0,00	-718,46	-415,53	718,47	0,00	718,47	718,47	-36,64%	0,00%	100,00%	
	C. Económica: 606.00.50 / C. Funcional: E - ENSEÑANZA	868,00	1.674,00	0,00	0,00	993,76	1.010,81	1.010,81	992,52	18,29	18,29	-	98,19%	1,81%	
	06.30.04.13 - FISIOTERAPIA	11.065,72	33.266,36	7.432,00	0,00	1.600,00	42.298,36	58.369,08	16.135,56	42.224,52	42.224,52	263,35%	27,65%	72,35%	
	C. Económica: 2 / C. Funcional: E - ENSEÑANZA	11.485,72	30.498,58	7.432,00	0,00	2.206,00	38.151,21	49.636,93	11.112,63	38.524,30	38.524,30	332,16%	22,33%	77,61%	
	C. Económica: 60 / C. Funcional: E - ENSEÑANZA	0,00	595,29	0,00	0,00	-1.573,64	-1.018,35	1.573,65	289,67	1.283,98	1.283,98	-39,29%	18,41%	81,59%	
	C. Económica: 22001.50 / C. Funcional: E - ENSEÑANZA	0,00	691,72	0,00	0,00	2.953,01	3.644,73	3.387,26	3.387,26	257,47	257,47	92,94%	7,06%	92,94%	
	C. Económica: 60 / C. Funcional: E - ENSEÑANZA	1.984,00	1.520,77	0,00	0,00	0,00	1.520,77	3.504,77	1.346,00	2.158,77	2.158,77	76,65%	38,40%	61,60%	
	06.30.05.66 - INMUNOLOGÍA	1.702,66	10.986,42	1.351,00	0,00	0,00	12.337,42	14.040,08	2.407,70	11.632,38	11.632,38	724,60%	17,15%	82,85%	
	C. Económica: 2 / C. Funcional: E - ENSEÑANZA	1.130,66	10.886,92	1.351,00	0,00	208,68	12.446,60	13.577,26	2.407,70	11.169,56	11.169,56	1100,83%	17,73%	82,27%	
	C. Económica: 60 / C. Funcional: E - ENSEÑANZA	324,00	93,36	0,00	0,00	-208,68	-115,32	208,68	0,00	208,68	208,68	-35,59%	0,00%	100,00%	
	C. Económica: 606.00.50 / C. Funcional: E - ENSEÑANZA	248,00	0,00	0,00	0,00	0,00	248,00	248,00	0,00	248,00	248,00	0,00%	0,00%	100,00%	
	06.30.06.15 - MEDICINA PREVENTIVA Y SALUD PÚBLICA	2.663,50	49.876,42	1.351,00	0,00	0,00	51.227,42	53.890,92	9.237,62	44.653,30	44.653,30	1923,31%	17,14%	82,86%	
	C. Económica: 2 / C. Funcional: E - ENSEÑANZA	1.805,50	45.953,33	1.351,00	0,00	-1.903,42	45.400,91	47.206,41	7.138,33	40.068,08	40.068,08	2514,59%	15,12%	84,88%	
	C. Económica: 60 / C. Funcional: E - ENSEÑANZA	486,00	162,39	0,00	0,00	0,00	-324,19	-161,80	324,20	0,00	0,00	-33,29%	0,00%	100,00%	
	C. Económica: 606.00.50 / C. Funcional: E - ENSEÑANZA	372,00	3.760,70	0,00	0,00	2.227,61	2.227,61	2.227,61	2.099,29	128,32	128,32	-	94,24%	5,76%	
	06.30.06.30 - MICROBIOLOGÍA	7.248,77	4.370,90	6.931,00	0,00	0,00	11.301,90	18.550,67	13.484,64	4.132,70	4.132,70	1010,94%	0,00%	100,00%	
	C. Económica: 2 / C. Funcional: E - ENSEÑANZA	4.817,77	1.372,18	6.931,00	0,00	838,57	9.141,75	13.959,52	12.011,09	1.948,43	1.948,43	189,75%	86,04%	13,96%	
	C. Económica: 606.00.50 / C. Funcional: E - ENSEÑANZA	1.377,00	300,15	0,00	0,00	-838,57	-538,42	838,58	115,20	723,38	723,38	-39,10%	13,74%	86,26%	
	C. Económica: 60 / C. Funcional: E - ENSEÑANZA	0,00	46,35	0,00	0,00	0,00	46,35	46,35	0,00	46,35	46,35	-	0,00%	100,00%	
	C. Económica: 606.00.50 / C. Funcional: E - ENSEÑANZA	2.039,77	43.942,02	6.125,63	0,00	-156,16	49.911,49	70.301,26	2.747,65	2.347,87	2.347,87	251,63%	36,65%	63,35%	
	06.31 - PATRIMONIO HISTÓRICO	4.315,10	23.516,52	3.920,63	0,00	-1.745,93	25.691,22	30.006,32	4.740,55	25.235,77	25.235,77	595,38%	15,90%	84,10%	
	06.31.00.00 - PATRIMONIO HISTÓRICO	0,00	53,01	0,00	0,00	1.609,77	1.662,78	1.662,78	1.575,45	89,33	89,33	-	94,63%	5,37%	
	C. Económica: 2 / C. Funcional: E - ENSEÑANZA	3.046,57	10.264,85	0,00	0,00	0,00	10.264,85	13.311,42	4.782,77	8.481,99	8.481,99	336,93%	35,99%	64,07%	
	C. Económica: 60 / C. Funcional: E - ENSEÑANZA	2.188,57	9.565,63	0,00	0,00	-258,17	9.307,46	11.496,63	3.014,04	8.481,99	8.481,99	425,28%	26,22%	73,78%	
	C. Económica: 606.00.50 / C. Funcional: E - ENSEÑANZA	486,00	4,76	0,00	0,00	0,00	4,76	490,76	482,98	7,78	7,78	0,98%	98,41%	1,59%	
	06.31.04.65 - HISTORIA DEL ARTE	372,00	595,97	0,00	0,00	258,17	356,66	356,66	967,97	0,00	0,00	160,21%	100,00%	0,00%	
	C. Económica: 606.00.50 / C. Funcional: E - ENSEÑANZA	6.542,08	3.918,55	845,00	0,00	0,00	4.763,55	11.305,63	6.975,78	4.329,85	4.329,85				

ANEXO I.1. ESTADO DE APLICACIÓN DE LOS CRÉDITOS PRESUPUESTARIOS SEGÚN ESTRUCTURA ECONÓMICA, ORGÁNICA Y FUNCIONAL. EJERCICIO ECONÓMICO 2018

COD.	DESCRIPCIÓN	Crédito inicial (1)	Remanentes (2)	Redistribuciones (3)	Modificaciones		Anticipos (4)	Otras modif. (5)	Total modificaciones (6) = (2+3+4+5)	Crédito final (7) = (1+6)	Crédito dispuesto (8)	Crédito disponible Bruto (9) = (7-8)	Crédito disponible Neto (10) = (9-4)	Modificación s/Cto. inicial (11) = (6/1)	Gastado s/Cto. final (12) = (8/7)	Disp. bruto s/Cto. final (13) = (8/7)
					Anticipos (4)	Redistribuciones (3)										
C.Económica: 2/ C. Funcional: E - ENSEÑANZA		3.539,08	619,85	845,00	0,00	0,00	0,00	0,00	1.464,85	5.003,93	4.135,27	868,66	868,66	41,39%	82,64%	17,36%
C.Económica: 220.01.50 / C. Funcional: E - ENSEÑANZA		1.701,00	365,70	0,00	0,00	0,00	0,00	0,00	365,70	2.066,70	1.087,22	979,48	979,48	21,50%	52,61%	47,39%
C.Económica: 60 / C. Funcional: E - ENSEÑANZA		0,00	0,00	0,00	0,00	0,00	0,00	0,00	0,00	0,00	0,00	0,00	0,00	-	-	-
C.Económica: 606.00.50 / C. Funcional: E - ENSEÑANZA		1.302,00	2.933,00	0,00	0,00	0,00	0,00	0,00	2.933,00	4.235,00	1.753,29	2.481,71	2.481,71	225,27%	41,40%	58,60%
06.31.04.85 - HISTORIA MEDIEVAL		3.330,15	1.325,58	1.100,00	0,00	-20,00	0,00	-20,00	2.405,58	5.735,73	3.512,18	2.223,55	2.223,55	72,24%	61,23%	36,77%
C.Económica: 2/ C. Funcional: E - ENSEÑANZA		2.043,15	353,46	1.100,00	0,00	0,00	0,00	0,00	1.433,46	3.476,61	734,98	734,98	734,98	70,16%	78,93%	21,07%
C.Económica: 220.01.50 / C. Funcional: E - ENSEÑANZA		729,00	202,31	0,00	0,00	0,00	0,00	0,00	202,31	931,31	768,25	163,06	163,06	27,75%	82,49%	17,51%
C.Económica: 60 / C. Funcional: E - ENSEÑANZA		0,00	0,00	0,00	0,00	0,00	0,00	0,00	0,00	0,00	0,00	0,00	0,00	-	-	-
C.Económica: 606.00.50 / C. Funcional: E - ENSEÑANZA		558,00	769,81	0,00	0,00	0,00	0,00	0,00	769,81	1.327,81	1.327,81	1.327,81	1.327,81	137,96%	0,00%	100,00%
06.31.06.95 - PREHISTORIA		3.155,87	4.863,51	260,00	0,00	0,00	0,00	0,00	5.123,51	8.279,38	5.861,33	2.418,05	2.418,05	162,35%	70,79%	29,21%
C.Económica: 2/ C. Funcional: E - ENSEÑANZA		1.725,87	2.647,57	260,00	0,00	-640,34	0,00	0,00	2.267,23	3.993,10	92,87	92,87	92,87	131,37%	97,97%	2,33%
C.Económica: 220.01.50 / C. Funcional: E - ENSEÑANZA		810,00	19,45	0,00	0,00	0,00	0,00	0,00	19,45	829,45	700,76	128,69	128,69	2,40%	84,48%	15,52%
C.Económica: 60 / C. Funcional: E - ENSEÑANZA		0,00	0,00	0,00	0,00	0,00	0,00	0,00	640,34	640,34	640,34	640,34	640,34	100,00%	0,00%	100,00%
C.Económica: 606.00.50 / C. Funcional: E - ENSEÑANZA		620,00	2.196,49	0,00	0,00	0,00	0,00	0,00	2.196,49	2.816,49	620,00	2.196,49	2.196,49	354,27%	22,01%	77,99%
06.32 - ANTROPOLOGÍA, GEOGRAFÍA E HISTORIA		19.835,83	60.141,54	5.159,14	0,00	-74,52	0,00	0,00	65.226,16	85.065,99	17.906,68	67.159,31	67.159,31	328,83%	21,03%	78,97%
C.Económica: 2/ C. Funcional: E - ENSEÑANZA		4.289,37	37.267,08	5.159,14	0,00	-74,52	0,00	0,00	42.351,70	46.641,07	7.337,65	39.303,42	39.303,42	987,36%	15,73%	84,27%
C.Económica: 220.01.50 / C. Funcional: E - ENSEÑANZA		4.289,37	37.267,08	5.159,14	0,00	-174,95	0,00	0,00	42.251,27	46.540,64	7.254,65	39.285,99	39.285,99	985,02%	15,59%	84,41%
C.Económica: 60 / C. Funcional: E - ENSEÑANZA		0,00	0,00	0,00	0,00	100,43	0,00	0,00	100,43	100,43	83,00	17,43	17,43	-	82,64%	17,36%
06.32.00.10 - ANÁLISIS GEOGRÁFICO REGIONAL		3.311,50	3.235,40	0,00	0,00	0,00	0,00	0,00	3.235,40	6.546,90	1.791,59	4.755,31	4.755,31	97,70%	27,37%	72,63%
C.Económica: 2/ C. Funcional: E - ENSEÑANZA		1.881,50	1.180,34	0,00	0,00	0,00	0,00	0,00	1.180,34	3.061,84	1.364,34	1.697,50	1.697,50	62,73%	44,56%	55,44%
C.Económica: 220.01.50 / C. Funcional: E - ENSEÑANZA		810,00	160,58	0,00	0,00	0,00	0,00	0,00	160,58	970,58	427,25	543,33	543,33	19,82%	44,02%	55,98%
C.Económica: 60 / C. Funcional: E - ENSEÑANZA		0,00	0,00	0,00	0,00	0,00	0,00	0,00	0,00	0,00	0,00	0,00	0,00	-	-	-
C.Económica: 606.00.50 / C. Funcional: E - ENSEÑANZA		620,00	1.894,48	0,00	0,00	0,00	0,00	0,00	1.894,48	2.514,48	0,00	2.514,48	2.514,48	305,56%	0,00%	100,00%
06.32.00.30 - ANTROPOLOGÍA SOCIAL		2.545,97	934,32	0,00	0,00	0,00	0,00	0,00	1.359,68	3.905,65	3.300,00	605,65	605,65	53,41%	84,9%	15,1%
C.Económica: 2/ C. Funcional: E - ENSEÑANZA		1.544,97	934,32	0,00	0,00	-245,63	0,00	0,00	688,69	2.233,66	2.026,29	207,37	207,37	44,58%	80,03%	19,97%
C.Económica: 220.01.50 / C. Funcional: E - ENSEÑANZA		567,00	23,02	0,00	0,00	0,00	0,00	0,00	590,02	521,80	68,22	68,22	68,22	4,06%	88,44%	11,56%
C.Económica: 60 / C. Funcional: E - ENSEÑANZA		0,00	0,00	0,00	0,00	245,63	0,00	0,00	245,63	245,63	240,08	5,55	5,55	-	97,74%	2,26%
C.Económica: 606.00.50 / C. Funcional: E - ENSEÑANZA		434,00	402,34	0,00	0,00	0,00	0,00	0,00	402,34	836,34	911,83	324,51	324,51	92,71%	61,20%	38,80%
06.32.04.30 - GEOGRAFÍA FÍSICA		1.512,52	983,64	0,00	0,00	0,00	0,00	0,00	983,64	2.496,16	919,21	1.576,95	1.576,95	65,03%	36,83%	63,18%
C.Económica: 2/ C. Funcional: E - ENSEÑANZA		940,52	189,37	0,00	0,00	0,00	0,00	0,00	189,37	1.129,89	869,31	260,58	260,58	20,13%	76,94%	23,06%
C.Económica: 220.01.50 / C. Funcional: E - ENSEÑANZA		324,00	102,31	0,00	0,00	0,00	0,00	0,00	102,31	426,31	49,90	376,41	376,41	31,58%	11,71%	88,29%
C.Económica: 60 / C. Funcional: E - ENSEÑANZA		0,00	0,00	0,00	0,00	0,00	0,00	0,00	0,00	0,00	0,00	0,00	0,00	-	-	-
C.Económica: 606.00.50 / C. Funcional: E - ENSEÑANZA		248,00	691,96	0,00	0,00	0,00	0,00	0,00	691,96	939,96	0,00	939,96	939,96	279,02%	0,00%	100,00%
06.32.04.35 - GEOGRAFÍA HUMANA		781,79	2.059,43	0,00	0,00	0,00	0,00	0,00	2.059,43	2.841,22	228,19	2.613,03	2.613,03	263,42%	8,03%	91,97%
C.Económica: 2/ C. Funcional: E - ENSEÑANZA		495,79	1.495,75	0,00	0,00	0,00	0,00	0,00	1.495,75	1.991,54	228,19	1.763,35	1.763,35	301,69%	11,46%	88,54%
C.Económica: 220.01.50 / C. Funcional: E - ENSEÑANZA		162,00	31,16	0,00	0,00	0,00	0,00	0,00	31,16	193,16	0,00	193,16	193,16	19,23%	0,00%	100,00%
C.Económica: 60 / C. Funcional: E - ENSEÑANZA		0,00	0,00	0,00	0,00	0,00	0,00	0,00	0,00	0,00	0,00	0,00	0,00	-	-	-
C.Económica: 606.00.50 / C. Funcional: E - ENSEÑANZA		124,00	532,52	0,00	0,00	0,00	0,00	0,00	532,52	656,52	0,00	656,52	656,52	429,45%	0,00%	100,00%
06.32.04.45 - HISTORIA ANTIGUA		3.100,49	7.957,30	0,00	0,00	0,00	0,00	0,00	7.957,30	11.057,79	1.113,25	9.944,54	9.944,54	256,65%	10,07%	89,93%
C.Económica: 2/ C. Funcional: E - ENSEÑANZA		1.956,49	4.462,31	0,00	0,00	0,00	0,00	0,00	4.462,31	6.418,80	344,57	6.074,23	6.074,23	228,08%	5,37%	94,63%
C.Económica: 220.01.50 / C. Funcional: E - ENSEÑANZA		648,00	571,09	0,00	0,00	0,00	0,00	0,00	571,09	1.219,09	768,68	450,41	450,41	88,13%	63,05%	36,95%
C.Económica: 60 / C. Funcional: E - ENSEÑANZA		0,00	0,00	0,00	0,00	0,00	0,00	0,00	0,00	0,00	0,00	0,00	0,00	-	-	-
C.Económica: 606.00.50 / C. Funcional: E - ENSEÑANZA		496,00	2.923,90	0,00	0,00	0,00	0,00	0,00	2.923,90	3.419,90	0,00	3.419,90	3.419,90	589,50%	0,00%	100,00%
06.32.04.50 - HISTORIA CONTEMPORÁNEA		2.519,96	2.416,50	0,00	0,00	0,00	0,00	0,00	2.416,50	4.936,46	2.994,88	1.941,58	1.941,58	95,89%	39,33%	60,67%
C.Económica: 2/ C. Funcional: E - ENSEÑANZA		1.375,96	1.142,48	0,00	0,00	0,00	0,00	0,00	1.142,48	2.518,44	1.397,62	1.120,82	1.120,82	83,03%	55,50%	44,50%
C.Económica: 220.01.50 / C. Funcional: E - ENSEÑANZA		648,00	7,89	0,00	0,00	0,00	0,00	0,00	7,89	655,89	627,00	28,89	28,89	1,22%	95,60%	4,40%
C.Económica: 60 / C. Funcional: E - ENSEÑANZA		0,00	0,00	0,00	0,00	0,00	0,00	0,00	0,00	0,00	0,00	0,00	0,00	-	-	-
C.Económica: 606.00.50 / C. Funcional: E - ENSEÑANZA		496,00	1.266,13	0,00	0,00	0,00	0,00	0,00	1.266,13	1.762,13	970,26	791,87	791,87	255,27%	44,94%	55,06%
06.32.04.90 - HISTORIA MODERNA		1.774,23	4.862,51	0,00	0,00	0,00	0,00	0,00	4.862,51	6.636,74	221,91	6.414,83	6.414,83	274,06%	3,34%	96,66%
C.Económica: 2/ C. Funcional: E - ENSEÑANZA		1.202,23	3.596,58	0,00	0,00	0,00	0,00	0,00	3.596,58	4.798,81	221,91	4.576,90	4.576,90	299,16%	4,62%	95,38%
C.Económica: 220.01.50 / C. Funcional: E - ENSEÑANZA		324,00	62,05	0,00	0,00	0,00	0,00	0,00	62,05	386,05	0,00	386,05	386,05	19,15%	0,00%	100,00%
C.Económica: 60 / C. Funcional: E - ENSEÑANZA		0,00	0,00	0,00	0,00	0,00	0,00	0,00	0,00	0,00	0,00	0,00	0,00	-	-	-
C.Económica: 606.00.50 / C. Funcional: E - ENSEÑANZA		248,00	1.203,88	0,00	0,00	0,00	0,00	0,00	1.203,88	1.451,88	0,00	1.451,88	1.451,88	485,44%	0,00%	100,00%
06.33 - INGENIERÍA ELECTRÓNICA Y AUTOMÁTICA		27.957,98	61.571,68	14.012,17	0,00	-9.916,46	0,00	0,00	65.667,39	93.625,37	67.350,69	26.274,68	26.274,68	234,88%	71,94%	28,06%
C.Económica: 2/ C. Funcional: E - ENSEÑANZA		4.489,36	45.401,24	14.012,17	0,00	-9.916,46	0,00	0,00	49.496,95	54.986,31	43.460,61	11.525,70	11.525,70	901,69%	79,04%	20,96%
C.Económica: 220.01.50 / C. Funcional: E - ENSEÑANZA		5.489,36	43.504,02	14.012,17	0,00	-27.801,77	0,00	0,00	29.714,42	35.203,78						

ANEXO I.1. ESTADO DE APLICACIÓN DE LOS CRÉDITOS PRESUPUESTARIOS SEGÚN ESTRUCTURA ECONÓMICA, ORGÁNICA Y FUNCIONAL. EJERCICIO ECONÓMICO 2018

COD.	DESCRIPCIÓN	Crédito inicial (1)	Remanentes (2)	Redistribuciones (3)	Modificaciones		Anticipos (4)	Otras modif. (5)	Total modificaciones (6) = (2)+(3)+(4)+(5)	Crédito final (7) = (1)+(6)	Crédito disponible (8)	Crédito disponible Bruto (9) = (7)+(8)	Crédito disponible Neto (10) = (9)-(8)	Modificación s/Cto. inicial s/Cto. final (11) = (6)/(1)	Gastado s/Cto. final (12) = (6)/(7)	Disp. bruto s/Cto. final (13) = (6)/(7)	En euros:
					Redistribuciones (3)	Anticipos (4)											
C.Económica: 220.01.50 / C. Funcional: E - ENSEÑANZA		3.402,00	457,32	0,00	0,00	0,00	0,00	457,32	3.859,32	2.935,86	923,46	923,46	0,00	13,44%	76,07%	23,93%	
C.Económica: 60 / C. Funcional: E - ENSEÑANZA		0,00	8,28	0,00	0,00	0,00	29,34	37,62	37,62	0,00	0,00	0,00	0,00	-	100,00%	0,00%	
C.Económica: 606.00.50 / C. Funcional: E - ENSEÑANZA		2.604,00	1.941,44	0,00	0,00	0,00	1.941,44	4.542,19	4.542,19	3,25	3,25	3,25	3,25	74,56%	99,93%	0,07%	
06.34 - INGENIERIA DE TELECOMUNICACIONES		20.820,53	17.801,09	4.961,03	0,00	0,00	3.840,51	26.602,61	47.423,16	15.461,97	15.461,97	15.461,97	15.461,97	127,77%	67,40%	32,60%	
C.Económica: 220.01.50 / C. Funcional: E - ENSEÑANZA		4.462,52	4.485,98	-1.094,79	0,00	0,00	3.840,51	7.231,70	11.694,22	7.137,99	4.556,23	4.556,23	4.556,23	162,05%	61,04%	38,96%	
C.Económica: 2 / C. Funcional: E - ENSEÑANZA		4.462,52	4.396,55	-1.094,79	0,00	0,00	3.670,54	6.972,30	11.434,82	6.953,12	4.481,70	4.481,70	4.481,70	156,24%	60,81%	39,19%	
C.Económica: 60 / C. Funcional: E - ENSEÑANZA		0,00	79,57	0,00	0,00	0,00	1.693,97	249,54	249,54	184,67	64,67	64,67	64,67	-	74,08%	25,92%	
C.Económica: 606.00.50 / C. Funcional: E - ENSEÑANZA		0,00	9,86	0,00	0,00	0,00	0,00	9,86	9,86	0,00	0,00	0,00	0,00	-	100,00%	0,00%	
C.Económica: 606.00.50 / C. Funcional: E - ENSEÑANZA		0,00	8.476,31	3.027,91	0,00	0,00	0,00	11.504,22	18.507,09	12.047,55	6.459,54	6.459,54	6.459,54	164,28%	65,00%	34,90%	
C.Económica: 2 / C. Funcional: E - ENSEÑANZA		3.570,87	4.320,80	3.027,91	0,00	0,00	6.163,69	4.295,02	7.865,89	4.641,47	3.224,42	3.224,42	3.224,42	120,28%	59,01%	40,99%	
C.Económica: 220.01.50 / C. Funcional: E - ENSEÑANZA		1.944,00	522,89	0,00	0,00	0,00	-1.000,00	-477,11	1.466,89	819,06	647,83	647,83	647,83	-24,54%	55,84%	44,16%	
C.Económica: 60 / C. Funcional: E - ENSEÑANZA		0,00	477,78	0,00	0,00	0,00	7.163,69	7.641,47	4.547,22	2.184,25	2.184,25	2.184,25	2.184,25	-	71,42%	28,58%	
C.Económica: 606.00.50 / C. Funcional: E - ENSEÑANZA		1.488,00	44,84	0,00	0,00	0,00	0,00	1.532,84	1.532,84	1.129,80	403,04	403,04	403,04	3,01%	73,71%	26,29%	
C.Económica: 2 / C. Funcional: E - ENSEÑANZA		9.355,14	4.838,80	3.027,91	0,00	0,00	7.866,71	17.221,85	12.775,65	4.446,20	4.446,20	4.446,20	4.446,20	84,09%	74,18%	25,82%	
C.Económica: 220.01.50 / C. Funcional: E - ENSEÑANZA		6.495,14	3.795,58	3.027,91	0,00	0,00	-2.995,88	3.827,58	10.322,72	6.432,09	3.890,63	3.890,63	3.890,63	58,95%	62,31%	37,69%	
C.Económica: 60 / C. Funcional: E - ENSEÑANZA		1.620,00	338,20	0,00	0,00	0,00	-979,10	-60,90	979,10	556,23	422,87	422,87	422,87	-39,56%	56,81%	43,19%	
C.Económica: 606.00.50 / C. Funcional: E - ENSEÑANZA		0,00	705,05	0,00	0,00	0,00	3.974,98	4.680,03	4.547,33	132,70	132,70	132,70	132,70	-	2,84%	2,84%	
C.Económica: 606.00.50 / C. Funcional: E - ENSEÑANZA		1.240,00	0,00	0,00	0,00	0,00	0,00	1.240,00	1.240,00	0,00	0,00	0,00	0,00	0,00%	100,00%	0,00%	
06.35 - ENFERMERIA		45.114,31	62.664,80	6.871,58	0,00	0,00	23.186,09	92.722,47	137.836,78	51.979,84	85.956,94	85.956,94	85.956,94	205,53%	37,64%	62,36%	
C.Económica: 00 - ENFERMERIA		8.606,30	44.582,67	6.871,58	0,00	0,00	23.186,09	74.640,34	83.246,64	20.959,37	62.288,27	62.288,27	62.288,27	867,28%	25,18%	74,82%	
C.Económica: 2 / C. Funcional: E - ENSEÑANZA		8.606,30	44.582,67	6.871,58	0,00	0,00	23.186,09	74.640,34	83.246,64	20.959,37	62.288,27	62.288,27	62.288,27	867,28%	25,18%	74,82%	
C.Económica: 2 / C. Funcional: E - ENSEÑANZA		36.502,55	18.082,13	0,00	0,00	0,00	0,00	18.082,13	54.584,68	37.033,56	16.355,61	16.355,61	16.355,61	49,53%	56,64%	43,36%	
C.Económica: 220.01.50 / C. Funcional: E - ENSEÑANZA		26.069,01	16.988,10	0,00	0,00	0,00	-5.123,55	11.864,55	37.933,68	21.577,95	21.577,95	21.577,95	21.577,95	45,51%	43,12%	56,88%	
C.Económica: 60 / C. Funcional: E - ENSEÑANZA		5.913,00	1.020,68	0,00	0,00	0,00	-3.000,00	-1.979,32	3.933,68	2.516,91	1.416,97	1.416,97	1.416,97	-33,47%	63,98%	36,02%	
C.Económica: 606.00.50 / C. Funcional: E - ENSEÑANZA		0,00	73,35	0,00	0,00	0,00	8.123,55	8.196,90	8.196,90	7.523,15	673,75	673,75	673,75	-	91,78%	8,22%	
C.Económica: 606.00.50 / C. Funcional: E - ENSEÑANZA		4.526,00	0,00	0,00	0,00	0,00	0,00	4.526,00	4.526,00	0,00	0,00	0,00	0,00	0,00%	100,00%	0,00%	
06.36 - ORGANIZACIÓN DE EMPRESAS, MARKETING Y SOCIOLOGÍA		42.852,34	101.853,70	7.056,33	0,00	0,00	12.790,57	121.700,60	164.552,94	46.989,34	117.563,60	117.563,60	117.563,60	286,00%	28,56%	71,44%	
C.Económica: 00 - ORGANIZACIÓN DE EMPRESAS, MARKETING Y SOCIOLOGÍA		4.114,05	36.527,36	-7.967,67	0,00	0,00	12.589,12	41.188,81	48.829,86	11.932,02	36.896,84	36.896,84	36.896,84	539,05%	24,44%	75,56%	
C.Económica: 2 / C. Funcional: E - ENSEÑANZA		7.641,05	36.562,39	-7.967,67	0,00	0,00	8.959,12	38.453,84	46.094,89	9.266,03	36.828,86	36.828,86	36.828,86	503,25%	20,10%	79,90%	
C.Económica: 60 / C. Funcional: E - ENSEÑANZA		0,00	4,97	0,00	0,00	0,00	2.730,00	2.734,97	2.734,97	2.666,99	67,98	67,98	67,98	-	97,51%	2,49%	
C.Económica: 36.00.95 - COMERCIALIZACIÓN E INVESTIGACIÓN DE MERCADOS		8.781,68	3.697,75	3.539,00	0,00	0,00	0,00	7.236,75	16.018,43	7.629,23	8.389,20	8.389,20	8.389,20	82,41%	47,63%	52,37%	
C.Económica: 2 / C. Funcional: E - ENSEÑANZA		5.778,68	2.813,91	3.539,00	0,00	0,00	9,22,32	7.275,23	13.053,91	5.708,95	7.344,96	7.344,96	7.344,96	125,90%	43,7%	56,3%	
C.Económica: 220.01.50 / C. Funcional: E - ENSEÑANZA		1.701,00	143,64	0,00	0,00	0,00	-9,22,32	-778,68	9,22,32	797,75	124,57	124,57	124,57	-45,78%	86,49%	13,51%	
C.Económica: 60 / C. Funcional: E - ENSEÑANZA		0,00	592,69	0,00	0,00	0,00	0,00	592,69	592,69	235,36	357,33	357,33	357,33	-	39,71%	60,29%	
C.Económica: 606.00.50 / C. Funcional: E - ENSEÑANZA		1.302,00	147,51	0,00	0,00	0,00	0,00	147,51	1.449,51	887,17	562,34	562,34	562,34	11,33%	61,20%	38,80%	
C.Económica: 606.00.50 / C. Funcional: E - ENSEÑANZA		0,00	45.339,01	9.269,00	0,00	0,00	201,45	54.899,46	75.902,72	19.534,50	56.368,22	56.368,22	56.368,22	259,84%	25,74%	74,26%	
C.Económica: 2 / C. Funcional: E - ENSEÑANZA		12.942,26	45.151,45	9.269,00	0,00	0,00	-3.921,66	50.498,79	63.441,05	9.212,06	54.228,99	54.228,99	54.228,99	390,19%	14,52%	85,48%	
C.Económica: 220.01.50 / C. Funcional: E - ENSEÑANZA		4.617,00	136,78	0,00	0,00	0,00	-2.376,89	-2.240,11	2.376,89	1.906,95	469,94	469,94	469,94	-48,52%	80,23%	19,77%	
C.Económica: 60 / C. Funcional: E - ENSEÑANZA		0,00	50,78	0,00	0,00	0,00	6.500,00	6.550,78	6.550,78	4.881,49	1.669,29	1.669,29	1.669,29	-	74,52%	25,48%	
C.Económica: 606.00.50 / C. Funcional: E - ENSEÑANZA		3.534,00	0,00	0,00	0,00	0,00	0,00	3.534,00	3.534,00	0,00	0,00	0,00	0,00	0,00%	100,00%	0,00%	
C.Económica: 2 / C. Funcional: E - ENSEÑANZA		5.335,35	16.249,58	2.216,00	0,00	0,00	0,00	18.465,58	23.801,93	7.892,59	15.909,34	15.909,34	15.909,34	346,03%	33,15%	66,85%	
C.Económica: 220.01.50 / C. Funcional: E - ENSEÑANZA		3.620,35	16.133,85	2.216,00	0,00	0,00	-2.729,00	15.640,85	19.261,20	3.814,63	15.446,57	15.446,57	15.446,57	432,03%	19,80%	80,20%	
C.Económica: 60 / C. Funcional: E - ENSEÑANZA		0,00	68,51	0,00	0,00	0,00	-520,25	-451,74	520,26	102,72	417,54	417,54	417,54	-46,48%	19,74%	80,26%	
C.Económica: 606.00.50 / C. Funcional: E - ENSEÑANZA		744,00	0,00	0,00	0,00	0,00	3.249,25	3.276,47	3.276,47	3.231,24	45,23	45,23	45,23	-	98,62%	1,38%	
06.37 - ECONOMÍA FINANCIERA Y CONTABILIDAD		18.522,95	43.289,85	5.938,53	0,00	0,00	5.000,00	49.728,38	68.251,33	20.103,92	48.147,41	48.147,41	48.147,41	268,47%	29,46%	70,54%	
C.Económica: 00 - ECONOMÍA FINANCIERA Y CONTABILIDAD		4.107,60	38.733,93	5.938,53	0,00	0,00	5.000,00	45.172,46	49.280,06	15.388,68	33.891,38	33.891,38	33.891,38	1099,73%	31,23%	68,77%	
C.Económica: 2 / C. Funcional: E - ENSEÑANZA		4.107,60	38.141,40	5.938,53	0,00	0,00	-3.409,92	40.676,01	44.785,61	10.957,75	33.828,86	33.828,86	33.828,86	990,26%	24,47%	75,53%	
C.Económica: 60 / C. Funcional: E - ENSEÑANZA		0,00	592,53	0,00	0,00	0,00	3.903,92	4.496,45	4.496,45	4.430,93	65,52	65,52	65,52	-	98,59%	1,46%	
C.Económica: 37.02.30 - ECONOMÍA FINANCIERA Y CONTABILIDAD		14.415,35	4.555,92	0,00	0,00	0,00	0,00	4.555,92	18.971,27	14.715,24	14.256,03	14.256,03	14.256,03	31,60%	24,85%	75,15%	
C.Económica: 2 / C. Funcional: E - ENSEÑANZA		8.695,35	4.364,06	0,00	0,00	0,00	1.714,72	6.078,78	11.317,13	3.456,26	11.317,13	11.317,13	11.317,13	69,91%	23,39%	76,61%	
C.Económica: 220.01.50 / C. Funcional: E - ENSEÑANZA		3.240,00	189,43	0,00	0,00	0,00	-1.714,72	-1.525,29	1.714,71	1.258,98</							

ANEXO I.1. ESTADO DE APLICACIÓN DE LOS CRÉDITOS PRESUPUESTARIOS SEGÚN ESTRUCTURA ECONÓMICA, ORGÁNICA Y FUNCIONAL. EJERCICIO ECONÓMICO 2018

COD.	DESCRIPCIÓN	Crédito inicial (1)	Remanentes (2)	Redistribuciones (3)	Modificaciones Anticipos (4)	Otras modif. (5)	Total modificaciones (6) = (2)+(3)+(4)+(5)	Crédito final (7) = (1)+(6)	Crédito dispuesto (8)	Crédito disponible Bruto (9) = (7)-(8)	Neto (10) = (9)-(4)	Modificación s/Cto. inicial (11) = (6) / (1)	Gastado s/Cto. final (12) = (8) / (7)	Disp. bruto s/Cto. final (13) = (8) / (7)
06.35.01.40 - DERECHO DEL TRABAJO Y SEGURIDAD SOCIAL		7.820,51	40.040,84	1.000,00	0,00	4.000,00	45.040,84	52.861,35	11.015,65	41.842,70	0,00	575,93%	20,84%	79,16%
C.Económica: 2 / C. Funcional: E - ENSEÑANZA		4.817,51	30.142,42	1.000,00	0,00	3.893,64	35.036,06	39.853,57	9.212,46	30.641,11	0,00	727,26%	23,12%	76,88%
C.Económica: 220.01.50 / C. Funcional: E - ENSEÑANZA		1.701,00	6,25	0,00	0,00	0,00	6,25	1.707,25	1.702,23	5,02	0,00	0,37%	97,74%	2,26%
C.Económica: 60 / C. Funcional: E - ENSEÑANZA		0,00	0,00	0,00	0,00	106,36	106,36	103,96	0,00	2,40	0,00	759,77%	0,00%	100,00%
C.Económica: 606.00.50 / C. Funcional: E - ENSEÑANZA		1.302,90	9.892,17	0,00	0,00	0,00	11.194,17	11.194,17	0,00	11.194,17	0,00	102,57%	36,66%	63,34%
06.38.01.55 - DERECHO INTERNACIONAL PRIVADO		2.020,90	2.087,23	-13,28	0,00	0,00	2.073,95	4.095,85	1.501,72	2.594,13	0,00	-0,92%	81,80%	18,20%
C.Económica: 2 / C. Funcional: E - ENSEÑANZA		1.449,90	0,00	-13,28	0,00	0,00	-13,28	1.436,62	1.175,21	261,41	0,00	2,49%	55,04%	44,96%
C.Económica: 220.01.50 / C. Funcional: E - ENSEÑANZA		324,00	8,06	0,00	0,00	0,00	8,06	332,06	182,76	149,30	0,00	-	-	-
C.Económica: 60 / C. Funcional: E - ENSEÑANZA		0,00	0,00	0,00	0,00	0,00	0,00	0,00	0,00	0,00	0,00	-	-	-
C.Económica: 606.00.50 / C. Funcional: E - ENSEÑANZA		248,00	2.079,17	0,00	0,00	2.079,17	2.327,17	2.327,17	143,75	2.183,42	0,00	838,38%	6,18%	93,82%
06.38.01.65 - DERECHO MERCANTIL		3.537,44	5.532,34	1.000,00	0,00	-455,53	6.076,81	9.614,25	4.237,34	4.237,34	0,00	171,79%	55,93%	44,07%
C.Económica: 2 / C. Funcional: E - ENSEÑANZA		2.698,44	5.532,34	1.000,00	0,00	-1.817,81	4.714,53	7.107,97	3.162,17	3.945,80	0,00	196,98%	44,49%	55,51%
C.Económica: 220.01.50 / C. Funcional: E - ENSEÑANZA		648,00	0,00	0,00	0,00	0,00	648,00	648,00	356,46	291,54	0,00	0,00%	55,01%	44,99%
C.Económica: 60 / C. Funcional: E - ENSEÑANZA		0,00	0,00	0,00	0,00	1.362,28	1.362,28	1.362,28	0,00	0,00	0,00	100,00%	0,00%	0,00%
C.Económica: 606.00.50 / C. Funcional: E - ENSEÑANZA		496,00	0,00	0,00	0,00	0,00	496,00	496,00	0,00	0,00	0,00	0,00%	100,00%	0,00%
06.38.04.70 - HISTORIA DEL DERECHO Y DE LAS INSTITUCIONES		2.190,58	6.425,97	1.000,00	0,00	0,00	7.425,97	9.616,55	2.390,35	7.226,20	0,00	339,00%	24,86%	75,14%
C.Económica: 2 / C. Funcional: E - ENSEÑANZA		1.475,58	4.094,87	1.000,00	0,00	0,00	5.094,87	6.570,45	1.130,60	4.459,85	0,00	345,28%	3,12%	67,88%
C.Económica: 60 / C. Funcional: E - ENSEÑANZA		405,00	82,00	0,00	0,00	0,00	82,00	487,00	136,00	351,00	0,00	20,25%	27,93%	72,07%
C.Económica: 606.00.50 / C. Funcional: E - ENSEÑANZA		310,00	2.249,10	0,00	0,00	0,00	2.249,10	2.559,10	143,75	2.415,35	0,00	725,52%	5,62%	94,38%
06.39 - DERECHO PÚBLICO		14.340,00	52.832,06	14.409,33	0,00	-9.450,94	57.790,45	72.130,45	18.918,89	53.211,56	53.211,56	403,00%	26,23%	73,77%
06.39.00.00 - DERECHO PÚBLICO		3.482,55	37.002,89	12.309,33	0,00	-11.450,94	37.861,28	41.343,83	4.122,53	37.221,30	37.221,30	1087,13%	9,97%	90,03%
C.Económica: 2 / C. Funcional: E - ENSEÑANZA		3.482,55	37.002,89	12.309,33	0,00	-11.450,94	37.861,28	41.343,83	4.122,53	37.221,30	37.221,30	1087,13%	9,97%	90,03%
C.Económica: 60 / C. Funcional: E - ENSEÑANZA		0,00	0,00	0,00	0,00	175,45	175,45	171,49	0,00	3,96	0,00	97,74%	2,26%	2,26%
C.Económica: 606.00.50 / C. Funcional: E - ENSEÑANZA		5.152,98	3.666,84	1.600,00	0,00	0,00	6.266,84	5.212,59	1.959,44	4.898,97	0,00	121,62%	45,65%	54,35%
06.39.01.25 - DERECHO ADMINISTRATIVO		1.134,98	2.147,43	1.600,00	0,00	0,00	4.702,41	4.898,97	1.959,44	4.898,97	0,00	118,93%	28,98%	71,02%
C.Económica: 2 / C. Funcional: E - ENSEÑANZA		1.134,98	2.147,43	1.600,00	0,00	0,00	4.702,41	4.898,97	1.959,44	4.898,97	0,00	118,93%	28,98%	71,02%
C.Económica: 220.01.50 / C. Funcional: E - ENSEÑANZA		0,00	231,27	0,00	0,00	1.000,00	1.231,27	355,42	0,00	875,85	0,00	100,00%	0,00%	0,00%
C.Económica: 60 / C. Funcional: E - ENSEÑANZA		868,00	868,00	0,00	0,00	0,00	868,00	1.736,00	0,00	0,00	0,00	100,00%	0,00%	0,00%
06.39.01.35 - DERECHO CONSTITUCIONAL		5.704,47	12.162,33	500,00	0,00	1.000,00	13.662,33	19.366,80	9.583,77	9.783,03	0,00	239,50%	49,49%	50,51%
C.Económica: 2 / C. Funcional: E - ENSEÑANZA		3.130,47	10.537,87	500,00	0,00	-325,50	10.712,37	13.842,84	5.039,25	8.803,59	0,00	342,20%	36,40%	63,60%
C.Económica: 60 / C. Funcional: E - ENSEÑANZA		1.458,00	55,46	0,00	0,00	0,00	55,46	1.513,46	410,81	914,69	0,00	3,80%	95,96%	4,04%
C.Económica: 606.00.50 / C. Funcional: E - ENSEÑANZA		1.116,00	1.569,00	0,00	0,00	1.325,50	1.325,50	410,81	0,00	61,08	0,00	30,99%	69,01%	69,01%
06.40 - DERECHO PÚBLICO Y COMÚN EUROPEO		13.141,57	6.469,85	3.991,89	0,00	-800,00	9.661,74	22.800,31	14.164,48	6.638,83	6.638,83	75,52%	62,12%	37,88%
06.40.00.00 - DERECHO PÚBLICO Y COMÚN EUROPEO		3.530,17	2.233,72	3.106,83	0,00	-500,00	4.860,55	8.390,72	4.430,06	3.960,66	3.960,66	137,69%	52,80%	47,20%
C.Económica: 2 / C. Funcional: E - ENSEÑANZA		3.530,17	2.233,72	3.106,83	0,00	-500,00	4.860,55	8.390,72	4.430,06	3.960,66	3.960,66	137,69%	52,80%	47,20%
C.Económica: 60 / C. Funcional: E - ENSEÑANZA		0,00	259,97	0,00	0,00	450,00	709,97	709,97	652,85	57,12	0,00	91,95%	8,05%	8,05%
C.Económica: 606.00.50 / C. Funcional: E - ENSEÑANZA		1.396,94	1.249,38	0,00	0,00	0,00	1.249,38	2.646,32	1.950,40	695,92	0,00	89,44%	73,70%	26,30%
06.40.01.45 - DERECHO ECLESIASTICO DEL ESTADO		824,94	232,50	0,00	0,00	0,00	232,50	1.057,44	811,33	246,11	0,00	28,18%	23,27%	23,27%
C.Económica: 2 / C. Funcional: E - ENSEÑANZA		824,94	232,50	0,00	0,00	0,00	232,50	1.057,44	811,33	246,11	0,00	28,18%	23,27%	23,27%
C.Económica: 220.01.50 / C. Funcional: E - ENSEÑANZA		324,00	2,81	0,00	0,00	0,00	326,81	326,81	293,85	32,96	0,00	0,87%	89,91%	10,09%
C.Económica: 60 / C. Funcional: E - ENSEÑANZA		0,00	0,00	0,00	0,00	0,00	0,00	0,00	0,00	0,00	0,00	0,00%	0,00%	0,00%
C.Económica: 606.00.50 / C. Funcional: E - ENSEÑANZA		248,00	1.014,07	0,00	0,00	1.014,07	1.262,07	845,22	416,85	416,85	0,00	408,90%	66,97%	33,03%
06.40.01.60 - DERECHO INTERNACIONAL PÚBLICO Y RELACIONES INTERNACIONALES		3.461,92	1.286,25	300,00	0,00	-1.000,00	586,25	4.046,17	2.600,19	1.447,98	1.447,98	16,93%	64,23%	35,77%
C.Económica: 2 / C. Funcional: E - ENSEÑANZA		2.460,92	1.112,17	300,00	0,00	-1.000,00	412,17	2.873,09	2.352,46	520,63	520,63	16,75%	81,88%	18,12%
C.Económica: 60 / C. Funcional: E - ENSEÑANZA		567,00	53,96	0,00	0,00	0,00	53,96	620,96	247,73	373,23	0,00	9,52%	39,89%	60,11%
C.Económica: 606.00.50 / C. Funcional: E - ENSEÑANZA		0,00	3,30	0,00	0,00	0,00	3,30	3,30	0,00	3,30	0,00	0,00%	0,00%	0,00%
C.Económica: 60 / C. Funcional: E - ENSEÑANZA		434,00	116,82	0,00	0,00	0,00	116,82	550,82	0,00	550,82	0,00	26,92%	100,00%	100,00%
C.Económica: 606.00.50 / C. Funcional: E - ENSEÑANZA		2.746,03	184,08	385,06	0,00	-260,00	1.256,10	3.151,07	2.388,81	926,36	0,00	20,73%	72,06%	27,94%
06.40.01.75 - DERECHO PROCESAL		2.031,03	0,00	385,06	0,00	0,00	1.256,10	1.364,10	791,99	791,99	0,00	6,16%	63,27%	36,73%
C.Económica: 2 / C. Funcional: E - ENSEÑANZA		405,00	138,60	0,00	0,00	0,00	138,60	543,60	540,16	3,44	0,00	34,22%	99,37%	0,63%
C.Económica: 220.01.50 / C. Funcional: E - ENSEÑANZA		0,00	40,40	0,00	0,00	260,00	300,40	242,10	58,30	58,30	0,00	80,59%	19,41%	19,41%
C.Económica: 60 / C. Funcional: E - ENSEÑANZA		310,00	5,08	0,00	0,00	0,00	5,08	315,08	242,45	72,63	0,00	1,64%	76,95%	23,05%
C.Económica: 606.00.50 / C. Funcional: E - ENSEÑANZA		2.006,51	1.496,42	200,00	0,00	0,00	2.396,42	2.295,02	1.607,91	1.607,91	0,00	119,43%	36,52%	64,48%
06.40.01.80 - DERECHO ROMANO		1.148,51	152,35	200,00	0,00	700,00	1.052,35	2.200,86	2.000,86	0,00	0,00	91,63%	100,00%	0,00%
C.Económica: 2 / C. Funcional: E - ENSEÑANZA		486,00	108,26	0,00	0,00	0,00	108,26	594,16	0,00	0,00	0,00	22,28%	99,98%	0,02%
C.Económica: 220.01.50 / C. Funcional: E - ENSEÑANZA		0,00	31,00	0,00	0,00	0,00	31,00	31,00	0,00	31,00	0,00	0,00%	0,00%	0,00%
C.Económica: 60 / C. Funcional: E - ENSEÑANZA		372,00	1.204,81	0,00	0,00	0,00	1.204,81	1.576,81	0,00	1.576,81	0,00	323,87%	0,00%	100,00%
C.Económica: 606.00.50 / C. Funcional: E - ENSEÑANZA														
06 - DEPARTAMENTOS UNIVERSITARIOS (Actividades no estructurales)		10.653.496,68	7.766.727,68	-1.504.633,56	0,00	3.680.062,07	9.942.156,19	20.595.652,87	6.454.663,08	14.141.089,79	14.141.089,79	93,32%	31,34%	68,66%
06 - DEPARTAMENTOS UNIVERSITARIOS		10.512.496,68	218.118,35	-4.942.872,40	0,00	-6.210,74	4.730.964,79	5.781.531,89	0,00	5.781.531,89	0,00	-45,00%	0,00%	100,00%
C.Económica: 2 / C. Funcional: E - ENSEÑANZA		269.496,68	218.118,35	-256.194,61	0,00	-6.210,74	44.287,00	225.209,68	0,00	225.209,68	0,00	-1		

ANEXO I.1. ESTADO DE APLICACIÓN DE LOS CRÉDITOS PRESUPUESTARIOS SEGÚN ESTRUCTURA ECONÓMICA, ORGÁNICA Y FUNCIONAL. EJERCICIO ECONÓMICO 2018

COD.	DESCRIPCIÓN	Crédito inicial (1)	Remanentes (2)	Redistribuciones (3)	Modificaciones		Anticipos (4)	Otras modif. (5)	Total modificaciones (6) = (2)+(3)+(4)+(5)	Crédito final (7) = (1)+(6)	Crédito dispuesto (8)	Crédito disponible Bruto (9) = (7)-(8)	Crédito disponible Neto (10) = (9)-(4)	Modificación s/Cto. inicial s/Cto. final (11) = (6/1)	Gastado s/Cto. final (12) = (8/7)	Disp. bruto s/Cto. final (13) = (9/7)
					Modificaciones (6) = (2)+(3)+(4)+(5)	Modificación s/Cto. inicial s/Cto. final (11) = (6/1)										
C.Económica: 2 / C. Funcional: EPG - FORMACION CONTINUA. GENERAL		80.000,00	0,00	-79.456,75	0,00	-79.456,75	0,00	0,00	-79.456,75	543,25	0,00	543,25	543,25	-99,32%	0,00%	100,00%
C.Económica: 2 / C. Funcional: EPI - JORNADAS, CONGRESOS Y SIMILARES		80.000,00	0,00	-63.713,50	0,00	-63.713,50	0,00	0,00	-63.713,50	16.286,50	0,00	16.286,50	16.286,50	-79,64%	0,00%	100,00%
C.Económica: 2 / C. Funcional: EPP - TITULOS PROPIOS DE POSTGRADO		80.000,00	0,00	-480.000,00	0,00	-480.000,00	0,00	0,00	-480.000,00	0,00	0,00	0,00	0,00	-100,00%	0,00%	-
C.Económica: 48 / C. Funcional: E - ENSEÑANZA		82.000,00	0,00	-64.650,10	0,00	-64.650,10	0,00	0,00	-64.650,10	17.349,90	0,00	17.349,90	17.349,90	-78,84%	0,00%	100,00%
C.Económica: 640 / C. Funcional: IBP - PROYECTOS DE INVESTIGACIÓN		3.698.000,00	0,00	3.698.000,00	0,00	3.698.000,00	0,00	0,00	3.698.000,00	3.698.000,00	0,00	3.698.000,00	3.698.000,00	0,00%	0,00%	100,00%
C.Económica: 641 / C. Funcional: IBG - GRUPOS DE INVESTIGACIÓN		600.000,00	0,00	-593.957,01	0,00	-593.957,01	0,00	0,00	-593.957,01	6.042,99	0,00	6.042,99	6.042,99	-98,99%	0,00%	100,00%
C.Económica: 642 / C. Funcional: IAC - CONTRATAS DE INVESTIGACIÓN		1.080.000,00	0,00	-876.738,28	0,00	-876.738,28	0,00	0,00	-876.738,28	203.261,72	0,00	203.261,72	203.261,72	-81,18%	0,00%	100,00%
C.Económica: 644 / C. Funcional: IFS - AYUDAS A LA INVESTIGACIÓN		4.037.000,00	0,00	-2.438.146,15	0,00	-2.438.146,15	0,00	0,00	-2.438.146,15	1.598.853,85	0,00	1.598.853,85	1.598.853,85	-60,40%	0,00%	100,00%
06.02.00.00 - BIOLOGIA ANIMAL, BIOLOGIA VEGETAL Y ECOLOGIA		0,00	0,00	45.921,44	0,00	45.921,44	0,00	0,00	45.921,44	45.921,44	38.800,04	7.121,40	7.121,40	-84,49%	0,00%	15,51%
C.Económica: 2 / C. Funcional: AID - INFRAESTRUCTURA		0,00	0,00	421,08	0,00	421,08	0,00	0,00	421,08	421,08	0,00	0,00	0,00	-	0,00%	0,00%
C.Económica: 60 / C. Funcional: AID - INFRAESTRUCTURA		0,00	0,00	45.921,44	0,00	45.921,44	0,00	0,00	45.921,44	45.921,44	38.878,96	7.121,40	7.121,40	-84,35%	0,00%	15,65%
06.02.00.00.ID - PROYECTO INNOVACION DOCENTE: BIOLOGIA ANIMAL, BIOLOGIA VEGETAL Y EC		0,00	0,00	3.873,54	0,00	3.873,54	0,00	0,00	3.873,54	3.873,54	0,00	3.873,54	3.873,54	0,00%	0,00%	100,00%
C.Económica: 2 / C. Funcional: E - ENSEÑANZA		0,00	0,00	3.873,54	0,00	3.873,54	0,00	0,00	3.873,54	3.873,54	0,00	3.873,54	3.873,54	0,00%	0,00%	100,00%
06.03.00.00 - BIOLOGIA EXPERIMENTAL		0,00	0,00	10.367,65	0,00	10.367,65	0,00	0,00	10.367,65	10.367,65	10.367,64	0,01	0,01	0,00%	0,00%	0,00%
C.Económica: 2 / C. Funcional: AID - INFRAESTRUCTURA		0,00	0,00	10.367,65	0,00	10.367,65	0,00	0,00	10.367,65	10.367,65	10.367,64	0,01	0,01	0,00%	0,00%	0,00%
C.Económica: 60 / C. Funcional: AID - INFRAESTRUCTURA		0,00	0,00	10.367,65	0,00	10.367,65	0,00	0,00	10.367,65	10.367,65	10.367,64	0,01	0,01	0,00%	0,00%	0,00%
06.03.00.00.ID - PROYECTO INNOVACION DOCENTE: BIOLOGIA EXPERIMENTAL		0,00	2.090,30	-163,20	0,00	1.927,10	0,00	0,00	1.927,10	1.927,10	707,31	2.403,79	2.403,79	-22,74%	0,00%	77,26%
C.Económica: 2 / C. Funcional: E - ENSEÑANZA		0,00	2.090,30	-163,20	0,00	1.927,10	0,00	0,00	1.927,10	1.927,10	707,31	2.403,79	2.403,79	-22,74%	0,00%	77,26%
06.03.00.50.74 - ACCION 7 PATCEE 17 BIOMED MEETING POINT. A PLATFORM TO CONNECT CL		0,00	5.000,00	0,00	0,00	5.000,00	0,00	0,00	5.000,00	5.000,00	4.839,70	160,30	160,30	96,79%	3,21%	0,69%
C.Económica: 2 / C. Funcional: IF1 - APOYO ACTIVIDADES TRANSFERENCIA DEL CONOCIMIENT		0,00	5.000,00	0,00	0,00	5.000,00	0,00	0,00	5.000,00	5.000,00	4.839,70	160,30	160,30	96,79%	3,21%	0,69%
06.03.00.50.75 - ACCION 7 PATCEE 17 METODO PARA PROMOVER LA REGENERACION MUSCULA		0,00	6.000,00	0,00	0,00	6.000,00	0,00	0,00	6.000,00	6.000,00	5.999,98	0,02	0,02	99,99%	4,78%	0,00%
C.Económica: 2 / C. Funcional: IF1 - APOYO ACTIVIDADES TRANSFERENCIA DEL CONOCIMIENT		0,00	6.000,00	0,00	0,00	6.000,00	0,00	0,00	6.000,00	6.000,00	5.999,98	0,02	0,02	99,99%	4,78%	0,00%
06.03.00.50.76 - ACCION 8 2018. METODO PARA PROMOVER LA REGENERACION MUSCULAR (id		0,00	0,00	8.000,00	0,00	8.000,00	0,00	0,00	8.000,00	8.000,00	7.999,97	0,03	0,03	100,00%	0,00%	0,00%
C.Económica: 2 / C. Funcional: IF1 - APOYO ACTIVIDADES TRANSFERENCIA DEL CONOCIMIENT		0,00	0,00	8.000,00	0,00	8.000,00	0,00	0,00	8.000,00	8.000,00	7.999,97	0,03	0,03	100,00%	0,00%	0,00%
06.03.00.60.37 - LICENCIA PATENTE: "CEPA DE TRICHODERMA UTIL PARA TRATAMIENTO Y/O PRI		0,00	104,87	0,00	0,00	104,87	0,00	0,00	104,87	104,87	0,00	104,87	104,87	0,00%	0,00%	100,00%
C.Económica: 2 / C. Funcional: I - INVESTIGACIÓN		0,00	104,87	0,00	0,00	104,87	0,00	0,00	104,87	104,87	0,00	104,87	104,87	0,00%	0,00%	100,00%
06.03.04.20.66 - LICENCIA PATENTE: "METODO PARA EL DIAGNÓSTICO DE VERTICILLOSIS DEL O		0,00	235,00	0,00	0,00	235,00	0,00	0,00	235,00	235,00	0,00	235,00	235,00	0,00%	0,00%	100,00%
C.Económica: 2 / C. Funcional: I - INVESTIGACIÓN		0,00	235,00	0,00	0,00	235,00	0,00	0,00	235,00	235,00	0,00	235,00	235,00	0,00%	0,00%	100,00%
06.03.04.20.82 - ACCION 8 2018. DESARROLLO DE UN SISTEMA DE CERTIFICACION GENETICA DE		0,00	0,00	7.000,00	0,00	7.000,00	0,00	0,00	7.000,00	7.000,00	4.394,10	2.605,90	2.605,90	-62,23%	37,23%	47,77%
C.Económica: 2 / C. Funcional: IF1 - APOYO ACTIVIDADES TRANSFERENCIA DEL CONOCIMIENT		0,00	0,00	7.000,00	0,00	7.000,00	0,00	0,00	7.000,00	7.000,00	4.394,10	2.605,90	2.605,90	-62,23%	37,23%	47,77%
06.03.04.20.83 - ACCION 1_2018. AYUDAS PARA LA INICIACION A LA TRANSF. DEL CONOCIM. Y A		0,00	0,00	1.000,00	0,00	1.000,00	0,00	0,00	1.000,00	1.000,00	994,74	6,26	6,26	99,47%	6,26%	93,87%
C.Económica: 2 / C. Funcional: IF1 - APOYO ACTIVIDADES TRANSFERENCIA DEL CONOCIMIENT		0,00	0,00	1.000,00	0,00	1.000,00	0,00	0,00	1.000,00	1.000,00	994,74	6,26	6,26	99,47%	6,26%	93,87%
06.07.00.00.ID - PROYECTO INNOVACION DOCENTE: DERECHO PENAL, FILOSOFIA DEL DERECHO,		0,00	1.194,00	-474,20	0,00	719,80	0,00	0,00	719,80	719,80	719,80	0,00	0,00	0,00%	0,00%	100,00%
C.Económica: 48 / C. Funcional: E - ENSEÑANZA		0,00	1.194,00	-474,20	0,00	719,80	0,00	0,00	719,80	719,80	719,80	0,00	0,00	0,00%	0,00%	100,00%
06.08.00.00.ID - PROYECTO INNOVACION DOCENTE: DIDACTICA DE LAS CIENCIAS		0,00	2.720,00	38,32	0,00	2.758,32	0,00	0,00	2.758,32	2.758,32	2.212,38	545,94	545,94	-52,23%	49,07%	59,38%
C.Económica: 2 / C. Funcional: E - ENSEÑANZA		0,00	2.720,00	38,32	0,00	2.758,32	0,00	0,00	2.758,32	2.758,32	2.212,38	545,94	545,94	-52,23%	49,07%	59,38%
06.08.02.05.08 - SUBV. ESP. ERAMUS + "INTERCULTURAL LEARNING IN MATHEMATICS AND SCIE		0,00	10.190,46	0,00	0,00	10.190,46	0,00	0,00	10.190,46	10.190,46	6.339,84	3.850,62	3.850,62	-62,21%	37,79%	0,46%
C.Económica: 645 / C. Funcional: AS - SUBVENCIONES ESPECIFICAS		0,00	10.190,46	0,00	0,00	10.190,46	0,00	0,00	10.190,46	10.190,46	6.339,84	3.850,62	3.850,62	-62,21%	37,79%	0,46%
06.09.00.00 - DIDACTICA DE LA EXPRESION MUSICAL, PLASTICA Y CORPORAL		0,00	0,00	35.772,97	0,00	35.772,97	0,00	0,00	35.772,97	35.772,97	35.722,61	50,36	50,36	99,86%	0,14%	0,14%
C.Económica: 60 / C. Funcional: AID - INFRAESTRUCTURA		0,00	0,00	35.772,97	0,00	35.772,97	0,00	0,00	35.772,97	35.772,97	35.722,61	50,36	50,36	99,86%	0,14%	0,14%
06.09.00.00.ID - PROYECTO INNOVACION DOCENTE: DIDACTICA DE LA EXPRESION MUSICAL, PLÁ		0,00	5.637,16	0,00	0,00	5.637,16	0,00	0,00	5.637,16	5.637,16	2.894,42	2.742,74	2.742,74	-48,63%	77,29%	90,35%
C.Económica: 48 / C. Funcional: E - ENSEÑANZA		0,00	5.637,16	0,00	0,00	5.637,16	0,00	0,00	5.637,16	5.637,16	2.894,42	2.742,74	2.742,74	-48,63%	77,29%	90,35%
06.09.01.93.12 - ACCION 8 2018 - TAI MUSEUM (Id. 265)		0,00	0,00	6.200,00	0,00	6.200,00	0,00	0,00	6.200,00	6.200,00	0,00	6.200,00	6.200,00	0,00%	0,00%	100,00%
C.Económica: 2 / C. Funcional: IF1 - APOYO ACTIVIDADES TRANSFERENCIA DEL CONOCIMIENT		0,00	0,00	6.200,00	0,00	6.200,00	0,00	0,00	6.200,00	6.200,00	0,00	6.200,00	6.200,00	0,00%	0,00%	100,00%
06.10.00.00.ID - PROYECTO INNOVACION DOCENTE: ECONOMIA		0,00	2.069,00	0,00	0,00	2.069,00	0,00	0,00	2.069,00	2.069,00	2.112,38	3.498,62	3.498,62	-43,67%	56,33%	53,33%
C.Económica: 2 / C. Funcional: E - ENSEÑANZA		0,00	2.069,00	0,00	0,00	2.069,00	0,00	0,00	2.069,00	2.069,00	2.112,38	3.498,62	3.498,62	-43,67%	56,33%	53,33%
06.10.02.25.34 - REVISTA DE ESTUDIOS EMPRESARIALES		0,00	4.267,64	0,00	0,00	4.267,64	0,00	0,00	4.267,64	4.267,64	0,00	4.267,64	4.267,64	0,00%	0,00%	100,00%
C.Económica: 645 / C. Funcional: AS - SUBVENCIONES ESPECIFICAS		0,00	4.267,64	0,00	0,00	4.267,64	0,00	0,00	4.267,64	4.267,64	0,00	4.267,64	4.267,64	0,00%	0,00%	100,00%
06.10.02.25.55 - OBSERVATORIO DE ESTUDIOS DE SEGURIDAD Y COMERCIO EN LA RED		0,00	308,83	0,00	0,00	308,83	0,00	0,00	308,83	308,83	42,11	266,72	266,72	-13,64%	86,36%	86,36%
C.Económica: 645 / C. Funcional: AS - SUBVENCIONES ESPECIFICAS		0,00	308,83	0,00	0,00	308,83	0,00	0,00	308,83	308,83	42,11	266,72	266,72	-13,64%	86,36%	86,36%
06.10.02.25.A9 - SUBV.ESP. CECE. "AULAS DE INTERNACIONALIZACION". CATEDRAS ANDALUZAS		0,00	0,00	0,00	0,00	0,00	0,00	0,00	0,00	0,00	19.806,43	19.806,43	19.806,43	0,00%	0,00%	0,00%
C.Económica: 645 / C. Funcional: AS - SUBVENCIONES ESPECIFICAS		0,00	0,00	0,00	0,00	0,00	0,00	0,00	0,00	0,00	19.806,43	19.806,43	19.806,43	0,00%	0,00%	0,00%
06.12.00.00.ID - PROYECTO INNOVACION DOCENTE: ESTADISTICA E INVESTIGACION OPERATIVA		0,00	3.893,00	0,00	0,00	3.893,00	0,00	0,00	3.893,00	3.893,00	3.207,09	685,91	685,91	-17,63%	58,19%	58,19%
C.Económica: 2 / C. Funcional: E - ENSEÑANZA		0,00	3.893,00	0,00	0,00</											

ANEXO I.1. ESTADO DE APLICACIÓN DE LOS CRÉDITOS PRESUPUESTARIOS SEGÚN ESTRUCTURA ECONÓMICA, ORGÁNICA Y FUNCIONAL. EJERCICIO ECONÓMICO 2018

COD.	DESCRIPCIÓN	Crédito inicial (1)	Modificaciones			Total modificaciones (6) = (2+3+4+5)	Crédito final (7) = (1+6)	Crédito dispuesto (8)	Crédito disponible		Modificación s/Cto. inicial (11) = (6/1)	Gastado s/Cto. final (12) = (8/7)	Disp. bruto s/Cto. final (13) = (8/7)
			Remanentes (2)	Redistribuciones (3)	Anticipos (4)				Otras modif. (5)	Bruto (9) = (7-8)			
C.Económica: 2 / C. Funcional: E - ENSEÑANZA		0,00	3.059,82	0,00	0,00	3.264,44	66,97	3.195,47	3.195,47	-	2,11%	97,89%	
C.Económica: 48 / C. Funcional: E - ENSEÑANZA		0,00	0,00	0,00	0,00	2.151,38	2.151,38	0,00	0,00	-	100,00%	0,00%	
06.13.03.05.66 -13 HORAS. CURSO DE VERANO LA CAROLINA 2017 "PATRIMONIO HISTÓRICO CA		0,00	54,93	0,00	0,00	54,93	0,00	54,93	54,93	-	0,00%	100,00%	
C.Económica: 2 / C. Funcional: EPC - CURSOS DE EXTENSIÓN UNIVERSITARIA Y DE VERANO		0,00	54,93	0,00	0,00	54,93	0,00	54,93	54,93	-	0,00%	100,00%	
06.13.03.05.68 -ACCIÓN 7 PLAN DE APOYO A LA TRANSFERENCIA DEL CONOCIMIENTO, EL EMPR		0,00	3.354,25	-252,15	0,00	2.745,16	2.745,16	2,01	2,01	-	99,93%	0,07%	
C.Económica: 2 / C. Funcional: FT1 - APOYO ACTIVIDADES TRANSFERENCIA DEL CONOCIMIEN		0,00	2.113,95	-252,15	0,00	1.117,62	1.117,62	2,01	2,01	-	99,82%	0,18%	
C.Económica: 48 / C. Funcional: FT1 - APOYO ACTIVIDADES TRANSFERENCIA DEL CONOCIMIEN		0,00	1.240,30	0,00	0,00	1.627,54	1.627,54	0,00	0,00	-	100,00%	0,00%	
06.13.03.05.69 -ACCIÓN 8.2018. DISPOSITIVO MECÁNICO PARA EL DESPLAZAMIENTO DE WANT		0,00	0,00	1.500,00	0,00	1.500,00	1.333,64	166,36	166,36	-	88,91%	11,09%	
C.Económica: 2 / C. Funcional: FT1 - APOYO ACTIVIDADES TRANSFERENCIA DEL CONOCIMIEN		0,00	0,00	1.500,00	0,00	1.500,00	1.333,64	166,36	166,36	-	88,91%	11,09%	
06.13.03.05.70 -ACCIÓN 8.2018. DISPOSITIVO DE AYUDA EN EL USO DEL INODORO PARA PERSO		0,00	0,00	1.500,00	0,00	1.500,00	1.233,64	266,36	266,36	-	82,24%	17,76%	
C.Económica: 2 / C. Funcional: FT1 - APOYO ACTIVIDADES TRANSFERENCIA DEL CONOCIMIEN		0,00	0,00	1.500,00	0,00	1.500,00	1.233,64	266,36	266,36	-	82,24%	17,76%	
06.13.03.05.71 -ACCIÓN 8.2018. DISPOSITIVO PARA LA RECUPERACION DE LA MUSCULATURA E		0,00	0,00	1.500,00	0,00	1.500,00	0,00	1.500,00	1.500,00	-	0,00%	100,00%	
C.Económica: 2 / C. Funcional: FT1 - APOYO ACTIVIDADES TRANSFERENCIA DEL CONOCIMIEN		0,00	0,00	1.500,00	0,00	1.500,00	0,00	1.500,00	1.500,00	-	0,00%	100,00%	
06.14.00.00.00 - PROYECTO INNOVACIÓN DOCENTE: FILOLOGÍA ESPAÑOLA		0,00	1.622,00	0,00	0,00	1.650,00	3.272,00	0,00	3.272,00	-	0,00%	100,00%	
C.Económica: 2 / C. Funcional: E - ENSEÑANZA		0,00	1.622,00	0,00	0,00	1.650,00	3.272,00	0,00	3.272,00	-	0,00%	100,00%	
06.15.00.00.00 - PROYECTO INNOVACIÓN DOCENTE: FILOLOGÍA INGLESA		0,00	1.708,00	0,00	0,00	1.058,00	1.969,90	796,10	796,10	-	71,22%	28,78%	
C.Económica: 2 / C. Funcional: E - ENSEÑANZA		0,00	1.708,00	0,00	0,00	1.058,00	1.969,90	796,10	796,10	-	71,22%	28,78%	
06.15.03.05.B3 -SUBV. CONVENIO SEPE/ ATENCIÓN A LA DIVERSIDAD EN LA ENSEÑANZA BILING		0,00	0,00	0,00	0,00	78.696,00	0,00	78.696,00	78.696,00	-	0,00%	100,00%	
C.Económica: 645 / C. Funcional: AS - SUBVENCIONES ESPECÍFICAS		0,00	0,00	0,00	0,00	78.696,00	0,00	78.696,00	78.696,00	-	0,00%	100,00%	
06.16.00.00 - FISICA		0,00	0,00	5.180,25	0,00	5.180,25	5.115,76	64,49	64,49	-	98,76%	1,24%	
C.Económica: 2 / C. Funcional: AID - INFRAESTRUCTURA		0,00	0,00	5.180,25	0,00	1.223,60	1.223,60	0,00	0,00	-	100,00%	0,00%	
C.Económica: 60 / C. Funcional: AID - INFRAESTRUCTURA		0,00	0,00	5.180,25	0,00	-1.223,60	3.956,65	3.892,16	64,49	-	98,37%	1,63%	
06.16.00.00.00 - PROYECTO INNOVACIÓN DOCENTE: FÍSICA		0,00	1.496,00	0,00	0,00	1.496,00	2.992,00	1.255,27	1.736,73	-	41,95%	58,05%	
C.Económica: 2 / C. Funcional: E - ENSEÑANZA		0,00	1.496,00	0,00	0,00	1.496,93	1.965,93	252,35	1.713,58	-	12,84%	87,16%	
C.Económica: 60 / C. Funcional: E - ENSEÑANZA		0,00	0,00	0,00	0,00	1.026,97	1.026,97	23,15	23,15	-	97,79%	2,26%	
06.17.00.00 - GEOLOGIA		0,00	0,00	20.081,10	0,00	20.081,10	17.346,49	2.734,61	2.734,61	-	86,38%	13,62%	
C.Económica: 60 / C. Funcional: AID - INFRAESTRUCTURA		0,00	0,00	20.081,10	0,00	20.081,10	17.346,49	2.734,61	2.734,61	-	86,38%	13,62%	
06.17.02.80.37 -14 HORAS. CURSO DE VERANO LA CAROLINA 2017 "DIFUSIÓN, DIVULGACIÓN Y I		0,00	305,04	0,00	0,00	305,04	0,00	305,04	305,04	-	0,00%	100,00%	
C.Económica: 2 / C. Funcional: EPC - CURSOS DE EXTENSIÓN UNIVERSITARIA Y DE VERANO		0,00	305,04	0,00	0,00	305,04	0,00	305,04	305,04	-	0,00%	100,00%	
06.18.00.00.00 - PROYECTO INNOVACIÓN DOCENTE: INFORMÁTICA		0,00	6.919,00	0,00	0,00	11.701,08	18.620,08	7.427,83	11.192,25	-	39,89%	60,11%	
C.Económica: 2 / C. Funcional: E - ENSEÑANZA		0,00	6.919,00	0,00	0,00	5.454,13	12.373,13	1.474,01	11.099,12	-	30,30%	69,70%	
C.Económica: 48 / C. Funcional: E - ENSEÑANZA		0,00	0,00	0,00	0,00	5.440,00	5.357,02	82,98	82,98	-	96,47%	3,53%	
06.18.05.70.F5 -LICENCIA DE SOFTWARE "3D FRACTAL DIMENSION"		0,00	211,77	0,00	0,00	806,95	796,80	10,15	10,15	-	98,79%	1,26%	
C.Económica: 2 / C. Funcional: I - INVESTIGACIÓN		0,00	211,77	0,00	0,00	2.160,00	2.224,28	147,49	147,49	-	93,78%	6,22%	
06.18.05.70.G7 -ACCIÓN 1 DEL PLAN DE APOYO A LA TRANSFERENCIA DEL CONOCIMIENTO, E L E		0,00	1.119,56	-319,56	0,00	803,04	803,04	0,00	0,00	-	100,00%	0,00%	
C.Económica: 2 / C. Funcional: FT1 - APOYO ACTIVIDADES TRANSFERENCIA DEL CONOCIMIEN		0,00	319,56	-319,56	0,00	803,04	803,04	0,00	0,00	-	100,00%	0,00%	
C.Económica: 48 / C. Funcional: FT1 - APOYO ACTIVIDADES TRANSFERENCIA DEL CONOCIMIEN		0,00	800,00	0,00	0,00	3,04	0,00	0,00	0,00	-	-	-	
06.18.05.70.G8 -ACCIÓN 3.4 DEL PLAN DE APOYO A LA TRANSFERENCIA DEL CONOCIMIENTO, EL		0,00	1.500,00	-1.500,00	0,00	0,00	0,00	0,00	0,00	-	100,00%	0,00%	
C.Económica: 2 / C. Funcional: FT1 - APOYO ACTIVIDADES TRANSFERENCIA DEL CONOCIMIEN		0,00	1.500,00	-1.500,00	0,00	0,00	0,00	0,00	0,00	-	-	-	
06.18.05.70.I1 - ACCIÓN 1_2018-2019 AYUDAS PARA LA INICIACION A LA TRANSFERENCIA DEL CO		0,00	0,00	500,00	0,00	2.000,00	499,16	1.500,84	1.500,84	-	24,96%	75,04%	
C.Económica: 2 / C. Funcional: FT1 - APOYO ACTIVIDADES TRANSFERENCIA DEL CONOCIMIEN		0,00	0,00	500,00	0,00	500,00	0,00	500,00	500,00	-	0,00%	100,00%	
C.Económica: 48 / C. Funcional: FT1 - APOYO ACTIVIDADES TRANSFERENCIA DEL CONOCIMIEN		0,00	0,00	0,00	0,00	1.500,00	499,16	1.000,84	1.000,84	-	33,28%	66,72%	
06.19.00.00.00 - INGENIERIA CARTOGRAFICA, GEODÉSICA Y FOTOGRAMETRIA		0,00	0,00	23.362,00	0,00	23.362,00	22.905,20	456,80	456,80	-	98,04%	1,96%	
C.Económica: 60 / C. Funcional: AID - INFRAESTRUCTURA		0,00	0,00	23.362,00	0,00	23.362,00	22.905,20	456,80	456,80	-	98,04%	1,96%	
06.19.00.00.00 - PROYECTO INNOVACIÓN DOCENTE: INGENIERIA CARTOGRAFICA, GEODÉSICA Y F		0,00	834,00	0,00	0,00	3.965,95	1.012,32	2.953,63	2.953,63	-	25,53%	74,47%	
C.Económica: 2 / C. Funcional: E - ENSEÑANZA		0,00	834,00	0,00	0,00	3.965,95	1.012,32	2.953,63	2.953,63	-	25,53%	74,47%	
06.19.05.05.M9 - LICENCIA DE PATENTE "DISPOSITIVO AUTONIVELADO PARA EL LEVANTAMIENT		0,00	360,00	0,00	0,00	360,00	0,00	360,00	360,00	-	0,00%	100,00%	
C.Económica: 2 / C. Funcional: I - INVESTIGACIÓN		0,00	360,00	0,00	0,00	360,00	0,00	360,00	360,00	-	0,00%	100,00%	
06.19.05.05.M4 -ACCIÓN 1 Y 3.4 DEL PLAN DE APOYO A LA TRANSFERENCIA DEL CONOCIMIENTO		0,00	4.000,00	-2.000,00	0,00	2.000,00	0,00	0,00	0,00	-	-	-	
C.Económica: 2 / C. Funcional: FT1 - APOYO ACTIVIDADES TRANSFERENCIA DEL CONOCIMIEN		0,00	2.000,00	-2.000,00	0,00	2.000,00	0,00	0,00	0,00	-	-	-	
C.Económica: 48 / C. Funcional: FT1 - APOYO ACTIVIDADES TRANSFERENCIA DEL CONOCIMIEN		0,00	2.000,00	0,00	0,00	2.000,00	0,00	0,00	0,00	-	-	-	
06.19.05.05.M5 -ACCIÓN 1 DEL PLAN DE APOYO A LA TRANSFERENCIA DEL CONOCIMIENTO, E L E		0,00	1.700,00	-500,00	0,00	1.204,56	1.204,56	0,00	0,00	-	100,00%	0,00%	
C.Económica: 2 / C. Funcional: FT1 - APOYO ACTIVIDADES TRANSFERENCIA DEL CONOCIMIEN		0,00	500,00	-500,00	0,00	0,00	0,00	0,00	0,00	-	-	-	
C.Económica: 48 / C. Funcional: FT1 - APOYO ACTIVIDADES TRANSFERENCIA DEL CONOCIMIEN		0,00	1.200,00	0,00	0,00	1.204,56	1.204,56	0,00	0,00	-	100,00%	0,00%	
06.20.00.00.00 - INGENIERIA ELECTRICA		0,00	0,00	1.800,00	0,00	1.800,00	1.433,64	366,36	366,36	-	79,65%	20,35%	
C.Económica: 2 / C. Funcional: FT1 - APOYO ACTIVIDADES TRANSFERENCIA DEL CONOCIMIEN		0,00	0,00	1.800,00	0,00	1.800,00	1.433,64	366,36	366,36	-	79,65%	20,35%	
06.20.05.35.53 -ACCIÓN 1_2018-2019 AYUDAS PARA LA INICIACION A LA TRANSFERENCIA DEL C		0,00	0,00	27.063,46	0,00	27.063,46	21.661,41	5.402,05	5.402,05	-	80,04%	19,96%	
C.Económica: 60 / C. Funcional: AID - INFRAESTRUCTURA		0,00	0,00	27.063,46	0,00	27.063,46	21.661,41	5.402,05	5.402,05	-	80,04%	19,96%	
06.20.05.35.54 -SUBV. ESP. INSTITUTO MUJER W. SANIDAD. FOMENTO DE LA CULTURA DE IGU.		0,00	0,00	500,00	0,00	7.200,00	7.700,00	7.700,00	7.700,00	-	0,00%	100,00%	
C.Económica: 48 / C. Funcional: FT1 - APOYO ACTIVIDADES TRANSFERENCIA DEL CONOCIMIEN		0,00	0,00	500,00	0,00	500,00	0,00	500,00	500,00	-	0,00%	100,00%	
C.Económica: 645 / C. Funcional: AS - SUBVENCIONES ESPECÍFICAS		0,00	0,00	0,00	0,00	7.200,00	7.200,00	7.200,00	7.200,00	-	0,00%	100,00%	
C.Económica: 645 / C. Funcional: AS - SUBVENCIONES ESPECÍFICAS		0,00	0,00	0,00	0,00	7.000,00	7.000,00	7.000,00	7.000,00	-	0,00%	100,00%	

ANEXO I.1. ESTADO DE APLICACIÓN DE LOS CRÉDITOS PRESUPUESTARIOS SEGÚN ESTRUCTURA ECONÓMICA, ORGÁNICA Y FUNCIONAL. EJERCICIO ECONÓMICO 2018

COD.	DESCRIPCIÓN	Crédito inicial (1)	Remanentes (2)	Modificaciones		Anticipos (4)	Otras modif. (5)	Total modificaciones (6) = (2+3+4+5)	Crédito final (7) = (1+6)	Crédito dispuesto (8)	Crédito disponible Bruto (9) = (7-8)	Crédito disponible Neto (10) = (9-4)	Modificación s/Cto. inicial (11) = (6/1)	Gastado s/Cto. final (12) = (8/7)	Disp. bruto s/Cto. final (13) = (8/7)
				Redistribuciones (3)	Anticipos (4)										
06.21.00.00 - INGENIERIA MECANICA Y MINERA		0,00	0,00	51.723,12	0,00	0,00	0,00	51.723,12	51.723,12	25.930,34	25.792,78	25.792,78	-	50,13%	49,87%
C-Económica: 60 / C. Funcional: AID - INFRAESTRUCTURA		0,00	0,00	51.723,12	0,00	0,00	0,00	51.723,12	51.723,12	25.930,34	25.792,78	25.792,78	-	50,13%	49,87%
06.21.00.00.ID - PROYECTO INNOVACION DOCENTE: INGENIERIA MECANICA Y MINERA		0,00	3.518,59	0,00	0,00	0,00	10.147,77	13.666,36	13.666,36	2.922,39	10.743,97	10.743,97	-	21,38%	78,62%
C-Económica: 2 / C. Funcional: E - ENSEÑANZA		0,00	3.518,59	0,00	0,00	0,00	9.149,43	12.668,02	12.668,02	1.924,07	10.743,95	10.743,95	-	15,19%	84,81%
C-Económica: 48 / C. Funcional: E - ENSEÑANZA		0,00	0,00	0,00	0,00	0,00	998,34	998,34	998,34	998,32	0,02	0,00	-	100,00%	0,00%
06.21.05.15.02 - ACCION 6 2018. REUNION PROYECTO CIEN-LIBRINETEL		0,00	0,00	617,64	0,00	0,00	0,00	617,64	617,64	617,64	0,00	0,00	-	100,00%	0,00%
C-Económica: 2 / C. Funcional: FT1 - APOYO ACTIVIDADES TRANSFERENCIA DEL CONOCIMIENTO		0,00	0,00	617,64	0,00	0,00	0,00	617,64	617,64	617,64	0,00	0,00	-	100,00%	0,00%
06.21.05.45.26 - PATENTE: DISPOSITIVO PARA LA REALIZACION DE TRABAJOS SOBRE VIAS FERREAS		0,00	414,58	0,00	0,00	0,00	0,00	414,58	414,58	0,00	414,58	414,58	-	0,00%	100,00%
C-Económica: 2 / C. Funcional: I - INVESTIGACION		0,00	414,58	0,00	0,00	0,00	0,00	414,58	414,58	0,00	414,58	414,58	-	0,00%	100,00%
06.21.05.45.27 - PATENTE: DISPOSITIVO DE RODADURA PARA EQUIPOS PESADOS POR LA VIA FER		0,00	487,02	0,00	0,00	0,00	0,00	487,02	487,02	0,00	487,02	487,02	-	0,00%	100,00%
C-Económica: 2 / C. Funcional: I - INVESTIGACION		0,00	487,02	0,00	0,00	0,00	0,00	487,02	487,02	0,00	487,02	487,02	-	0,00%	100,00%
06.21.05.45.40 - LICENCIA DE PATENTE "SISTEMAS DE APLICACION DE PRODUCTOS FITOSANITAR		0,00	2.585,06	0,00	0,00	0,00	180,00	2.765,06	2.765,06	1.752,15	1.012,91	1.012,91	-	63,37%	36,63%
C-Económica: 2 / C. Funcional: I - INVESTIGACION		0,00	2.585,06	0,00	0,00	0,00	180,00	2.765,06	2.765,06	1.752,15	1.012,91	1.012,91	-	63,37%	36,63%
06.21.05.45.50 - ACCION 1 Y 1 DEL PLAN DE APOYO A LA TRANSFERENCIA DEL CONOCIMIENTO		0,00	3.520,64	-85,36	0,00	-111,52	0,00	3.323,76	3.323,76	3.154,60	169,16	169,16	-	94,91%	5,09%
C-Económica: 2 / C. Funcional: FT1 - APOYO ACTIVIDADES TRANSFERENCIA DEL CONOCIMIENTO		0,00	3.520,64	-85,36	0,00	-111,52	0,00	3.323,76	3.323,76	3.154,60	169,16	169,16	-	94,91%	5,09%
06.21.06.00.45 - ACCION 7 PLAN DE APOYO A LA TRANSFERENCIA DEL CONOCIMIENTO. EL EMPR		0,00	2.000,00	-2.000,00	0,00	0,00	0,00	0,00	0,00	0,00	0,00	0,00	-	81,51%	18,49%
C-Económica: 48 / C. Funcional: FT1 - APOYO ACTIVIDADES TRANSFERENCIA DEL CONOCIMIENTO		0,00	2.000,00	-2.000,00	0,00	0,00	0,00	0,00	0,00	0,00	0,00	0,00	-	100,00%	0,00%
06.21.06.00.46 - ACCION 7 PLAN DE APOYO A LA TRANSFERENCIA DEL CONOCIMIENTO. EL EMPR		0,00	8.000,00	-1.255,51	0,00	0,00	0,00	7.744,49	7.744,49	5.874,49	2.000,00	2.000,00	-	74,60%	25,40%
C-Económica: 2 / C. Funcional: FT1 - APOYO ACTIVIDADES TRANSFERENCIA DEL CONOCIMIENTO		0,00	8.000,00	-1.255,51	0,00	0,00	-4.132,23	3.742,26	3.742,26	1.742,26	2.000,00	2.000,00	-	46,58%	53,42%
06.21.06.05.24 - ACCION 1_2018. AYUDAS PARA LA TRANSFERENCIA DEL CONOCIMIENTO		0,00	0,00	0,00	0,00	0,00	6.000,00	6.000,00	6.000,00	0,00	6.000,00	6.000,00	-	0,00%	100,00%
C-Económica: 60 / C. Funcional: FT1 - APOYO ACTIVIDADES TRANSFERENCIA DEL CONOCIMIENTO		0,00	0,00	0,00	0,00	0,00	6.000,00	6.000,00	6.000,00	0,00	6.000,00	6.000,00	-	0,00%	100,00%
06.21.06.05.24 - ACCION 1_2018. AYUDAS PARA LA TRANSFERENCIA DEL CONOCIMIENTO		0,00	0,00	0,00	0,00	0,00	6.000,00	6.000,00	6.000,00	0,00	6.000,00	6.000,00	-	0,00%	100,00%
C-Económica: 2 / C. Funcional: FT1 - APOYO ACTIVIDADES TRANSFERENCIA DEL CONOCIMIENTO		0,00	0,00	0,00	0,00	0,00	6.000,00	6.000,00	6.000,00	0,00	6.000,00	6.000,00	-	0,00%	100,00%
06.21.06.00.45 - ACCION 7 PLAN DE APOYO A LA TRANSFERENCIA DEL CONOCIMIENTO. EL EMPR		0,00	0,00	25.073,97	0,00	0,00	0,00	25.073,97	25.073,97	24.467,20	606,77	606,77	-	97,58%	2,42%
C-Económica: 48 / C. Funcional: FT1 - APOYO ACTIVIDADES TRANSFERENCIA DEL CONOCIMIENTO		0,00	0,00	25.073,97	0,00	0,00	0,00	25.073,97	25.073,97	24.467,20	606,77	606,77	-	97,58%	2,42%
06.22.00.0010 - PROYECTO INNOVACION DOCENTE: INGENIERIA QUIMICA, AMBIENTAL Y DE LOS		0,00	15,91	-1.090,92	0,00	0,00	6.446,16	5.371,15	5.371,15	646,32	4.722,83	4.722,83	-	12,07%	87,93%
C-Económica: 2 / C. Funcional: E - ENSEÑANZA		0,00	15,91	-1.090,92	0,00	0,00	6.446,16	5.371,15	5.371,15	646,32	4.722,83	4.722,83	-	12,07%	87,93%
C-Económica: 48 / C. Funcional: E - ENSEÑANZA		0,00	0,00	0,00	0,00	0,00	5.747,32	4.672,32	4.672,32	4.182,32	4.182,32	4.182,32	-	20,49%	79,51%
06.22.00.65.57 - ACCION 1_2018. AYUDAS PARA LA INICIACION A LA TRANSFERENCIA DEL CONOCIMIENTO		0,00	0,00	0,00	0,00	0,00	698,83	698,83	698,83	158,32	540,51	540,51	-	22,66%	77,34%
C-Económica: 2 / C. Funcional: FT1 - APOYO ACTIVIDADES TRANSFERENCIA DEL CONOCIMIENTO		0,00	0,00	0,00	0,00	0,00	698,83	698,83	698,83	158,32	540,51	540,51	-	22,66%	77,34%
06.22.00.65.58 - ACCION 1_2018. AYUDAS PARA LA INICIACION A LA TRANSFERENCIA DEL CONOCIMIENTO		0,00	0,00	0,00	0,00	0,00	3.600,00	3.600,00	3.600,00	0,00	3.600,00	3.600,00	-	0,00%	100,00%
C-Económica: 48 / C. Funcional: FT1 - APOYO ACTIVIDADES TRANSFERENCIA DEL CONOCIMIENTO		0,00	0,00	0,00	0,00	0,00	3.600,00	3.600,00	3.600,00	0,00	3.600,00	3.600,00	-	0,00%	100,00%
06.22.00.65.59 - ACCION 8 2018. ID 280 - PATENTE: PAVIMENTOS SOSTENIBLES ORBENTIDOS EMI		0,00	0,00	0,00	0,00	0,00	3.600,00	3.600,00	3.600,00	0,00	3.600,00	3.600,00	-	0,00%	100,00%
C-Económica: 2 / C. Funcional: FT1 - APOYO ACTIVIDADES TRANSFERENCIA DEL CONOCIMIENTO		0,00	0,00	0,00	0,00	0,00	3.600,00	3.600,00	3.600,00	0,00	3.600,00	3.600,00	-	0,00%	100,00%
06.22.00.65.60 - ACCION 8 2018. ID 278 - PATENTE: MATERIALES GEOPOLIMERICOS COMO ESPL		0,00	0,00	0,00	0,00	0,00	5.267,82	5.267,82	5.267,82	742,00	2.714,18	2.714,18	-	16,03%	83,97%
C-Económica: 2 / C. Funcional: FT1 - APOYO ACTIVIDADES TRANSFERENCIA DEL CONOCIMIENTO		0,00	0,00	0,00	0,00	0,00	5.267,82	5.267,82	5.267,82	742,00	2.714,18	2.714,18	-	16,03%	83,97%
06.22.05.55.51 - SUBV. ESPECIFICA CONVENIO COI UJA - GASTOS DE LOS BECARIOS		0,00	8.679,81	-39.500,00	0,00	0,00	73.904,99	43.084,80	43.084,80	39.843,40	3.241,40	3.241,40	-	92,48%	7,52%
C-Económica: 645 / C. Funcional: AS - SUBVENCIONES ESPECIFICAS		0,00	8.679,81	-39.500,00	0,00	0,00	73.904,99	43.084,80	43.084,80	39.843,40	3.241,40	3.241,40	-	92,48%	7,52%
06.22.05.55.51 - 16 HORAS. REUNION CIENTIFICA NACIONAL - XVIII REUNION DE LA RED TEMAT		0,00	0,01	0,00	0,00	0,00	0,01	0,01	0,01	0,00	0,01	0,01	-	0,00%	100,00%
C-Económica: 2 / C. Funcional: FEJ - JORNADAS CONGRESOS Y SIMILARES		0,00	0,01	0,00	0,00	0,00	0,01	0,01	0,01	0,00	0,01	0,01	-	0,00%	100,00%
06.22.05.55.51 - ACCION 7 PLAN DE APOYO A LA TRANSFERENCIA DEL CONOCIMIENTO. EL EMPR		0,00	2.141,71	-27,10	0,00	0,00	0,00	2.114,61	2.114,61	2.114,59	0,02	0,02	-	100,00%	0,00%
C-Económica: 2 / C. Funcional: FT1 - APOYO ACTIVIDADES TRANSFERENCIA DEL CONOCIMIENTO		0,00	2.141,71	-27,10	0,00	0,00	0,00	2.114,61	2.114,61	2.114,59	0,02	0,02	-	100,00%	0,00%
06.22.05.55.51 - ACCION 7 PLAN DE APOYO A LA TRANSFERENCIA DEL CONOCIMIENTO		0,00	1.119,15	-27,10	0,00	0,00	-504,27	587,78	587,78	587,76	0,02	0,02	-	100,00%	0,00%
C-Económica: 48 / C. Funcional: FT1 - APOYO ACTIVIDADES TRANSFERENCIA DEL CONOCIMIENTO		0,00	1.119,15	-27,10	0,00	0,00	-504,27	587,78	587,78	587,76	0,02	0,02	-	100,00%	0,00%
06.22.05.55.58 - ACCION 1_2018. AYUDAS PARA LA INICIACION A LA TRANSFERENCIA DEL CONOCIMIENTO		0,00	0,00	0,00	0,00	0,00	280,00	280,00	280,00	0,00	280,00	280,00	-	0,00%	100,00%
C-Económica: 60 / C. Funcional: FT1 - APOYO ACTIVIDADES TRANSFERENCIA DEL CONOCIMIENTO		0,00	0,00	0,00	0,00	0,00	280,00	280,00	280,00	0,00	280,00	280,00	-	0,00%	100,00%
06.22.05.55.58 - ACCION 1_2018. AYUDAS PARA LA INICIACION A LA TRANSFERENCIA DEL CONOCIMIENTO		0,00	0,00	0,00	0,00	0,00	7.200,00	7.200,00	7.200,00	0,00	7.200,00	7.200,00	-	0,00%	100,00%
C-Económica: 2 / C. Funcional: FT1 - APOYO ACTIVIDADES TRANSFERENCIA DEL CONOCIMIENTO		0,00	0,00	0,00	0,00	0,00	7.200,00	7.200,00	7.200,00	0,00	7.200,00	7.200,00	-	0,00%	100,00%
06.22.05.55.59 - ACCION 8 2018. PATENTE: PROCEDIMIENTO DE ELIMINACION DE METALES PES		0,00	0,00	0,00	0,00	0,00	7.200,00	7.200,00	7.200,00	0,00	7.200,00	7.200,00	-	0,00%	100,00%
C-Económica: 48 / C. Funcional: FT1 - APOYO ACTIVIDADES TRANSFERENCIA DEL CONOCIMIENTO		0,00	0,00	0,00	0,00	0,00	7.200,00	7.200,00	7.200,00	0,00	7.200,00	7.200,00	-	0,00%	100,00%
06.22.05.55.59 - ACCION 8 2018. PATENTE: PROCEDIMIENTO DE ELIMINACION DE METALES PES		0,00	0,00	2.500,00	0,00	0,00	0,00	2.500,00	2.500,00	1.764,67	735,33	735,33	-	70,59%	29,41%
C-Económica: 2 / C. Funcional: FT1 - APOYO ACTIVIDADES TRANSFERENCIA DEL CONOCIMIENTO		0,00	0,00	2.500,00	0,00	0,00	0,00	2.500,00	2.500,00	1.764,67	735,33	735,33	-	70,59%	29,41%
06.23.00.00.ID - PROYECTO INNOVACION DOCENTE: LENGUAS Y CULTURAS MEDITERRANEAS		0,00	0,00	0,00	0,00	0,00	0,00	0,00	0,00	1.620,00	1.380,00	1.380,00	-	54,00%	46,00%
C-Económica: 2 / C. Funcional: FT1 - APOYO ACTIVIDADES TRANSFERENCIA DEL CONOCIMIENTO		0,00	0,00	0,00	0,00	0,00	0,00	0,00	0,00	1.620,00	1.380,00	1.380,00	-	54,00%	46,00%
06.23.00.00.ID - PROYECTO INNOVACION DOCENTE: LENGUAS Y CULTURAS MEDITERRANEAS		0,00	2.596,00	0,00	0,00	0,00	1.500,00	4.096,00	4.096,00	2.594,65	1.501,35	1.501,35	-	63,35%	36,65%
C-Económica: 2 / C. Funcional: E - ENSEÑANZA		0,00	2.596,00	0,00	0,00	0,00	1.500,00	4.096,00	4.096,00	2.594,65	1.501,35	1.501,35	-	63,35%	36,65%
C-Económica: 48 / C. Funcional: E - ENSEÑANZA		0,00	0,00	0,00	0,00	0,00	711,68	3.307,68	3.307,68	1.807,68	1.500,00	1.500,00	-	54,65%	45,35%
06.24.00.00 - MATEMATICAS		0,00	0,00	0,00	0,00	0,00	788,32	788,32	788,32	786,97	1,35	1,35	-	99,83%	0,

ANEXO I.1. ESTADO DE APLICACIÓN DE LOS CRÉDITOS PRESUPUESTARIOS SEGÚN ESTRUCTURA ECONÓMICA, ORGÁNICA Y FUNCIONAL. EJERCICIO ECONÓMICO 2018

COD.	DESCRIPCIÓN	Crédito inicial (1)	Remanentes (2)	Redistribuciones (3)	Modificaciones Anticipos (4)	Otras modif. (5)	Total modificaciones (6) = (2+3+4+5)	Crédito final (7) = (1+6)	Crédito dispuesto (8)	Crédito disponible Bruto (9) = (7-8)	Crédito disponible Neto (10) = (9-4)	Modificación s/Cto. inicial (11) = (6/1)	Gastado s/Cto. final (12) = (8/7)	Disp. bruto s/Cto. final (13) = (8/7)	En %
C.Económica: 48 / C. Funcional: E - ENSEÑANZA		0,00	0,00	0,00	0,00	0,00	748,74	748,74	748,74	0,00	0,00	-	100,00%	0,00%	0,00%
C.Económica: 60 / C. Funcional: E - ENSEÑANZA		0,00	0,00	0,00	0,00	1.060,58	1.060,58	1.060,58	1.047,52	13,06	13,06	-	98,77%	1,23%	1,23%
06.24.05.95.14 - SUBV. REVISTA JAEN JOURNAL ON APPROXIMATION		0,00	10.449,48	0,00	0,00	11.533,03	11.533,03	11.533,03	0,00	11.533,03	11.533,03	-	0,00%	100,00%	100,00%
C.Económica: 645 / C. Funcional: AS - SUBVENCIONES ESPECÍFICAS		0,00	10.449,48	0,00	0,00	11.533,03	11.533,03	11.533,03	0,00	11.533,03	11.533,03	-	0,00%	100,00%	100,00%
06.24.05.95.17 - IJ JAEN CONFERENCE ON APPROXIMATION THEORY, COMPUTER AIDED GEOMETT		0,00	10.904,08	0,00	0,00	8.562,27	19.466,35	12.055,40	12.055,40	7.410,95	7.410,95	-	61,93%	38,07%	38,07%
C.Económica: 2 / C. Funcional: IF1 - JORNADAS CONGRESOS Y SIMILARES		0,00	10.904,08	0,00	0,00	8.562,27	19.466,35	12.055,40	12.055,40	7.410,95	7.410,95	-	61,93%	38,07%	38,07%
06.25.00.00.00 - PROYECTO INNOVACIÓN DOCENTE: PEDAGOGÍA		0,00	2.135,97	0,00	0,00	2.220,00	4.355,97	2.871,95	2.871,95	1.484,02	1.484,02	-	65,93%	34,07%	34,07%
C.Económica: 2 / C. Funcional: E - ENSEÑANZA		0,00	2.135,97	0,00	0,00	2.220,00	4.355,97	2.871,95	2.871,95	1.484,02	1.484,02	-	65,93%	34,07%	34,07%
06.25.06.25.27 - ACCION 1_2018: AYUDAS PARA LA INICIACION A LA TRANSF. DEL CONOCIM. Y A		0,00	0,00	500,00	0,00	7.200,00	7.700,00	7.279,16	7.279,16	6.420,84	6.420,84	-	16,61%	83,39%	83,39%
C.Económica: 2 / C. Funcional: E - ENSEÑANZA		0,00	0,00	500,00	0,00	7.200,00	7.700,00	7.279,16	7.279,16	500,00	500,00	-	0,00%	100,00%	100,00%
C.Económica: 48 / C. Funcional: IF1 - APOYO ACTIVIDADES TRANSFERENCIA DEL CONOCIMIENT		0,00	0,00	0,00	0,00	7.200,00	7.200,00	7.279,16	7.279,16	5.920,84	5.920,84	-	17,77%	82,23%	82,23%
C.Económica: 2 / C. Funcional: IF1 - APOYO ACTIVIDADES TRANSFERENCIA DEL CONOCIMIENT		0,00	0,00	0,00	0,00	6.000,00	6.000,00	6.000,00	6.000,00	0,00	0,00	-	0,00%	100,00%	100,00%
06.25.06.25.28 - ACCION 8_2018: ID 282 - PATENTE: SISTEMA DE RECOMEND. (SR) BASADO EN NI		0,00	0,00	6.000,00	0,00	0,00	6.000,00	6.000,00	0,00	6.000,00	6.000,00	-	0,00%	100,00%	100,00%
C.Económica: 2 / C. Funcional: IF1 - APOYO ACTIVIDADES TRANSFERENCIA DEL CONOCIMIENT		0,00	0,00	6.000,00	0,00	0,00	6.000,00	6.000,00	0,00	6.000,00	6.000,00	-	0,00%	100,00%	100,00%
06.26.00.00.00 - PSICOLOGIA		0,00	0,00	13.710,17	0,00	0,00	13.710,17	13.710,17	0,00	13.710,17	13.710,17	-	0,00%	100,00%	100,00%
C.Económica: 60 / C. Funcional: AID - INFRAESTRUCTURA		0,00	0,00	13.710,17	0,00	0,00	13.710,17	13.710,17	0,00	13.710,17	13.710,17	-	0,00%	100,00%	100,00%
06.26.00.00.00 - PROYECTO INNOVACIÓN DOCENTE: PSICOLOGIA		0,00	1.932,00	0,00	0,00	4.410,00	6.342,00	1.587,42	1.587,42	4.754,58	4.754,58	-	25,03%	74,97%	74,97%
C.Económica: 2 / C. Funcional: E - ENSEÑANZA		0,00	1.932,00	0,00	0,00	4.410,00	6.342,00	1.587,42	1.587,42	4.754,58	4.754,58	-	25,03%	74,97%	74,97%
06.26.06.80.80 - ACCION 5_2018: REUNION ANDALUZA DE SERVICIOS DE ATENCION PSICOLOGICA		0,00	0,00	1.660,00	0,00	143,86	1.803,86	1.803,86	1.149,02	654,84	654,84	-	63,70%	36,30%	36,30%
C.Económica: 2 / C. Funcional: IF1 - APOYO ACTIVIDADES TRANSFERENCIA DEL CONOCIMIENT		0,00	0,00	1.660,00	0,00	143,86	1.803,86	1.803,86	1.149,02	654,84	654,84	-	63,70%	36,30%	36,30%
06.26.07.40.35 - LICENCIA KNOW HOW "CONOCIMIENTO EN MATERIA DE DESARROLLO E IMPLIE		0,00	71,75	-35,88	0,00	-35,87	0,00	0,00	0,00	0,00	0,00	-	-	-	-
C.Económica: 2 / C. Funcional: I - INVESTIGACIÓN		0,00	71,75	-35,88	0,00	-35,87	0,00	0,00	0,00	0,00	0,00	-	-	-	-
06.26.08.13.59 - ACCION 1 DEL PLAN DE APOYO A LA TRANSFERENCIA DEL CONOCIMIENTO. EL FI		0,00	1.300,00	-134,44	0,00	-13,72	1.151,84	1.151,84	0,00	0,00	0,00	-	100,00%	0,00%	0,00%
C.Económica: 2 / C. Funcional: IF1 - APOYO ACTIVIDADES TRANSFERENCIA DEL CONOCIMIENT		0,00	1.300,00	-134,44	0,00	-13,72	1.151,84	1.151,84	0,00	0,00	0,00	-	100,00%	0,00%	0,00%
C.Económica: 48 / C. Funcional: IF1 - APOYO ACTIVIDADES TRANSFERENCIA DEL CONOCIMIENT		0,00	800,00	0,00	0,00	3,04	803,04	803,04	0,00	0,00	0,00	-	100,00%	0,00%	0,00%
C.Económica: 60 / C. Funcional: IF1 - APOYO ACTIVIDADES TRANSFERENCIA DEL CONOCIMIENT		0,00	0,00	0,00	0,00	79,82	79,82	79,82	0,00	0,00	0,00	-	100,00%	0,00%	0,00%
06.26.08.13.60 - ACCION 1 Y 3.4 DEL PLAN DE APOYO A LA TRANSFERENCIA DEL CONOCIMIENTO		0,00	5.700,00	-1.702,88	0,00	-790,88	3.206,24	3.206,24	3.206,24	0,00	0,00	-	100,00%	0,00%	0,00%
C.Económica: 2 / C. Funcional: IF1 - APOYO ACTIVIDADES TRANSFERENCIA DEL CONOCIMIENT		0,00	5.700,00	-1.702,88	0,00	-790,88	3.206,24	3.206,24	3.206,24	0,00	0,00	-	100,00%	0,00%	0,00%
C.Económica: 48 / C. Funcional: IF1 - APOYO ACTIVIDADES TRANSFERENCIA DEL CONOCIMIENT		0,00	2.500,00	-1.702,88	0,00	0,00	797,12	797,12	797,12	0,00	0,00	-	100,00%	0,00%	0,00%
C.Económica: 60 / C. Funcional: IF1 - APOYO ACTIVIDADES TRANSFERENCIA DEL CONOCIMIENT		0,00	3.200,00	0,00	0,00	-790,88	2.409,12	2.409,12	2.409,12	0,00	0,00	-	100,00%	0,00%	0,00%
06.26.08.13.69 - ACCION 6_2018. REUNION EN CTA DEL SE484		0,00	0,00	300,00	0,00	0,00	300,00	300,00	0,00	0,00	0,00	-	0,00%	100,00%	100,00%
C.Económica: 2 / C. Funcional: IF1 - APOYO ACTIVIDADES TRANSFERENCIA DEL CONOCIMIENT		0,00	0,00	300,00	0,00	0,00	300,00	300,00	0,00	0,00	0,00	-	0,00%	100,00%	100,00%
06.26.08.13.71 - ACCION 1_2018-2019 AYUDAS PARA LA INICIACION A LA TRANSFERENCIA DEL C		0,00	0,00	1.000,00	0,00	8.700,00	9.700,00	9.700,00	0,00	9.700,00	9.700,00	-	0,00%	100,00%	100,00%
C.Económica: 2 / C. Funcional: IF1 - APOYO ACTIVIDADES TRANSFERENCIA DEL CONOCIMIENT		0,00	0,00	1.000,00	0,00	8.700,00	9.700,00	9.700,00	0,00	9.700,00	9.700,00	-	0,00%	100,00%	100,00%
C.Económica: 48 / C. Funcional: IF1 - APOYO ACTIVIDADES TRANSFERENCIA DEL CONOCIMIENT		0,00	0,00	0,00	0,00	8.700,00	8.700,00	8.700,00	0,00	0,00	0,00	-	0,00%	100,00%	100,00%
06.26.08.13.76 - SUBV. ESP. INSTITUTO MUJER M.SANIDAD. "FORMACION SOBRE ROLES Y ESTER		0,00	0,00	0,00	0,00	6.960,00	6.960,00	6.960,00	0,00	6.960,00	6.960,00	-	0,00%	100,00%	100,00%
C.Económica: 645 / C. Funcional: AS - SUBVENCIONES ESPECÍFICAS		0,00	0,00	0,00	0,00	6.960,00	6.960,00	6.960,00	0,00	6.960,00	6.960,00	-	0,00%	100,00%	100,00%
06.27.00.00.00 - QUIMICA FISICA Y ANALITICA		0,00	0,00	52.539,66	0,00	0,00	52.539,66	5.205,43	5.205,43	47.334,23	47.334,23	-	9,91%	90,09%	90,09%
C.Económica: 60 / C. Funcional: AID - INFRAESTRUCTURA		0,00	0,00	52.539,66	0,00	0,00	52.539,66	5.205,43	5.205,43	47.334,23	47.334,23	-	9,91%	90,09%	90,09%
06.27.00.00.00 - PROYECTO INNOVACIÓN DOCENTE: QUÍMICA FÍSICA Y ANALÍTICA		0,00	1.945,18	0,00	0,00	2.275,00	4.220,18	2.264,89	2.264,89	3.955,29	3.955,29	-	6,28%	93,72%	93,72%
C.Económica: 2 / C. Funcional: E - ENSEÑANZA		0,00	1.945,18	0,00	0,00	2.275,00	4.220,18	2.264,89	2.264,89	3.955,29	3.955,29	-	6,28%	93,72%	93,72%
06.27.07.55.26 - ACCION 1_2018: AYUDAS PARA LA INICIACION A LA TRANSF. DEL CONOCIM. Y A		0,00	0,00	500,00	0,00	7.200,00	7.700,00	1.279,16	1.279,16	6.420,84	6.420,84	-	16,61%	83,39%	83,39%
C.Económica: 2 / C. Funcional: IF1 - APOYO ACTIVIDADES TRANSFERENCIA DEL CONOCIMIENT		0,00	0,00	500,00	0,00	7.200,00	7.700,00	1.279,16	1.279,16	500,00	500,00	-	0,00%	100,00%	100,00%
C.Económica: 48 / C. Funcional: IF1 - APOYO ACTIVIDADES TRANSFERENCIA DEL CONOCIMIENT		0,00	0,00	0,00	0,00	7.200,00	7.200,00	1.279,16	1.279,16	5.920,84	5.920,84	-	17,77%	82,23%	82,23%
06.28.00.00.00 - QUIMICA INORGANICA Y ORGANICA		0,00	0,00	20.996,61	0,00	0,00	20.996,61	20.972,89	20.972,89	23,72	23,72	-	99,89%	0,11%	0,11%
C.Económica: 60 / C. Funcional: AID - INFRAESTRUCTURA		0,00	0,00	20.996,61	0,00	0,00	20.996,61	20.972,89	20.972,89	23,72	23,72	-	99,89%	0,11%	0,11%
06.28.00.00.00 - PROYECTO INNOVACIÓN DOCENTE: QUÍMICA INORGÁNICA Y ORGÁNICA		0,00	1.000,00	0,00	0,00	0,00	1.000,00	17,94	17,94	982,06	982,06	-	1,79%	98,21%	98,21%
C.Económica: 2 / C. Funcional: E - ENSEÑANZA		0,00	1.000,00	0,00	0,00	0,00	1.000,00	17,94	17,94	982,06	982,06	-	1,79%	98,21%	98,21%
06.28.07.60.39 - CONVENIO DE COLABORACION UJA - UNIVERSIDADES DE COLOMBIA - AUIP PARV		0,00	4.200,56	0,00	0,00	6.000,00	10.200,56	3.847,20	3.847,20	6.353,36	6.353,36	-	37,72%	62,28%	62,28%
C.Económica: 2 / C. Funcional: E - ENSEÑANZA		0,00	4.200,56	0,00	0,00	6.000,00	10.200,56	3.847,20	3.847,20	6.353,36	6.353,36	-	37,72%	62,28%	62,28%
06.28.07.65.20 - PAT. AGENTE ATRAYENTE PARA CONTROL POLLILLA EUZOPHERA PINGUIS		0,00	5.737,92	0,00	0,00	-2.442,62	3.295,30	3.295,30	3.295,30	0,00	0,00	-	100,00%	0,00%	0,00%
C.Económica: 2 / C. Funcional: I - INVESTIGACIÓN		0,00	5.737,92	0,00	0,00	-2.442,62	3.295,30	3.295,30	3.295,30	0,00	0,00	-	100,00%	0,00%	0,00%
06.30.00.00.00 - CIENCIAS DE LA SALUD		0,00	0,00	26.175,16	0,00	0,01	26.175,17	24.680,19	24.680,19	1.494,98	1.494,98	-	94,29%	5,71%	5,71%
C.Económica: 60 / C. Funcional: AID - INFRAESTRUCTURA		0,00	0,00	26.175,16	0,00	0,01	26.175,17	24.680,19	24.680,19	1.494,98	1.494,98	-	94,29%	5,71%	5,71%
06.30.00.00.00 - PROYECTO INNOVACIÓN DOCENTE: CIENCIAS DE LA SALUD		0,00	4.084,93	0,00	0,00	5.001,01	5.001,01	500,01	500,01	0,00	0,00	-	100,00%	0,00%	0,00%
C.Económica: 2 / C. Funcional: E - ENSEÑANZA		0,00	4.084,93	0,00	0,00	5.001,01	5.001,01	500,01	500,01	0,00	0,00	-	100,00%	0,00%	0,00%
C.Económica: 48 / C. Funcional: E - ENSEÑANZA		0,00	0,00	0,00	0,00	4.808,00	8.892,93	8.892,93	3.552,96	5.339,97	5.339,97	-	39,59%	60,41%	60,41%
06.30.04.10.29 - ACCION 7 PATCEE 17 EXCRECION URINARIA DE UNA ENZIMA COMO MARCADOR		0,00	1.500,00	-1.192,00	0,00	2.964,96	7.049,89	1.710,32	1.710,3						

ANEXO I.1. ESTADO DE APLICACIÓN DE LOS CRÉDITOS PRESUPUESTARIOS SEGÚN ESTRUCTURA ECONÓMICA, ORGÁNICA Y FUNCIONAL. EJERCICIO ECONÓMICO 2018

COD.	DESCRIPCIÓN	Crédito inicial (1)	Remanentes (2)	Redistribuciones (3)	Modificaciones Anticipos (4)	Otras modif. (5)	Total modificaciones (6) = (2+3+4+5)	Crédito final (7) = (1+6)	Crédito disponible Bruto (8) = (7+8)	Crédito disponible Neto (10) = (9-4)	Modificación s/Cto. inicial s/Cto. final (11) = (6/1)	Gastado s/Cto. final (12) = (6/7)	Disp. bruto s/Cto. final (13) = (6/7)	En bruto: (13) - (6/7)
06.30.06.30.69	5UBV. DE LA SOCIEDAD ESPAÑOLA DE MICROBIOLOGÍA PARA ORGANIZAR EL 'X'	0,00	70,92	0,00	0,00	0,00	70,92	70,92	70,92	70,92	-	0,00%	100,00%	0,00%
C-Económica: 645 / C. Funcional: AS - SUBVENCIONES ESPECÍFICAS		0,00	70,92	0,00	0,00	0,00	70,92	70,92	70,92	70,92	-	0,00%	100,00%	0,00%
06.30.06.30.75	ACCIÓN 1 DEL PLAN DE APOYO A LA TRANSFERENCIA DEL CONOCIMIENTO. EL EI	0,00	1.700,00	0,00	0,00	4,56	1.704,56	1.704,56	1.704,56	0,00	-	100,00%	0,00%	0,00%
C-Económica: 2 / C. Funcional: FT1 - APOYO ACTIVIDADES TRANSFERENCIA DEL CONOCIMIENTO		0,00	1.700,00	0,00	0,00	4,56	1.704,56	1.704,56	1.704,56	0,00	-	100,00%	0,00%	0,00%
06.30.06.30.77	ACCIÓN 7 PATCEE.17 ACTIVIDAD ANTI-BIOTIUM (MULTI-ESPECIES) DE UN NUEVO	0,00	822,00	0,00	0,00	14,40	836,40	836,40	836,40	0,00	-	100,00%	0,00%	0,00%
C-Económica: 2 / C. Funcional: FT1 - APOYO ACTIVIDADES TRANSFERENCIA DEL CONOCIMIENTO		0,00	822,00	0,00	0,00	14,40	836,40	836,40	836,40	0,00	-	100,00%	0,00%	0,00%
06.30.06.30.80	ACCIÓN 8. 2018. APOYO ACTIVIDADES TRANSFERENCIA DEL CONOCIMIENTO	0,00	0,00	6.000,00	0,00	0,00	6.000,00	6.000,00	6.000,00	5.743,00	-	4,28%	95,72%	95,72%
C-Económica: 2 / C. Funcional: FT1 - APOYO ACTIVIDADES TRANSFERENCIA DEL CONOCIMIENTO		0,00	0,00	6.000,00	0,00	0,00	6.000,00	6.000,00	6.000,00	5.743,00	-	4,28%	95,72%	95,72%
06.31.00.00 - PATRIMONIO HISTÓRICO		0,00	0,00	847,30	0,00	0,00	847,30	847,30	847,30	847,30	-	0,00%	100,00%	0,00%
C-Económica: 60 / C. Funcional: AID - INFRAESTRUCTURA		0,00	0,00	847,30	0,00	0,00	847,30	847,30	847,30	847,30	-	0,00%	100,00%	0,00%
06.31.00.00.00	PROYECTO INNOVACIÓN DOCENTE: PATRIMONIO HISTÓRICO	0,00	1.000,00	0,00	0,00	1.000,00	2.000,00	2.000,00	2.000,00	2.000,00	-	0,00%	100,00%	0,00%
C-Económica: 2 / C. Funcional: E - ENSEÑANZA		0,00	1.000,00	0,00	0,00	1.000,00	2.000,00	2.000,00	2.000,00	2.000,00	-	0,00%	100,00%	0,00%
06.32.04.45.32	ACCIÓN 1. 2018. AYUDAS PARA LA INICIACIÓN A LA TRANSF. DEL CONOCIM. Y A	0,00	0,00	500,00	0,00	7.200,00	7.700,00	7.700,00	7.700,00	7.060,42	-	8,31%	91,69%	91,69%
C-Económica: 2 / C. Funcional: FT1 - APOYO ACTIVIDADES TRANSFERENCIA DEL CONOCIMIENTO		0,00	0,00	500,00	0,00	7.200,00	7.700,00	7.700,00	7.700,00	7.060,42	-	8,31%	91,69%	91,69%
06.32.04.45.33	ACCIÓN 9. 2018. REALIZACIÓN DE ACTIVIDADES DE VALORIZACIÓN DE LA TRANS	0,00	0,00	1.500,00	0,00	0,00	1.500,00	1.500,00	1.500,00	953,50	-	36,43%	63,57%	63,57%
C-Económica: 2 / C. Funcional: FT1 - APOYO ACTIVIDADES TRANSFERENCIA DEL CONOCIMIENTO		0,00	0,00	1.500,00	0,00	0,00	1.500,00	1.500,00	1.500,00	953,50	-	36,43%	63,57%	63,57%
06.32.04.90.13	20 HORAS. REUNIÓN CIENTÍFICA INTERNACIONAL. III CENTENARIO DEL NACIMIE	0,00	127,24	0,00	0,00	0,00	127,24	127,24	127,24	127,24	-	0,00%	100,00%	0,00%
C-Económica: 2 / C. Funcional: IFJ - JORNADAS CONGRESOS Y SIMILARES		0,00	127,24	0,00	0,00	0,00	127,24	127,24	127,24	127,24	-	0,00%	100,00%	0,00%
06.32.04.90.17	13 HORAS. CURSO DE VERANO LA CAROLINA 2017 "LA FUNDACIÓN DE LA CARO	0,00	106,30	0,00	0,00	0,00	106,30	106,30	106,30	106,30	-	0,00%	100,00%	0,00%
C-Económica: 2 / C. Funcional: EPC - CURSOS DE EXTENSIÓN UNIVERSITARIA Y DE VERANO		0,00	106,30	0,00	0,00	0,00	106,30	106,30	106,30	106,30	-	0,00%	100,00%	0,00%
06.32.04.90.18	ACCIÓN 1 DEL PLAN DE APOYO A LA TRANSFERENCIA DEL CONOCIMIENTO. EL EI	0,00	1.700,00	0,00	0,00	4,56	1.704,56	1.704,56	1.704,56	4,56	-	99,63%	0,38%	0,38%
C-Económica: 2 / C. Funcional: FT1 - APOYO ACTIVIDADES TRANSFERENCIA DEL CONOCIMIENTO		0,00	1.700,00	0,00	0,00	4,56	1.704,56	1.704,56	1.704,56	4,56	-	99,63%	0,38%	0,38%
06.33.00.00 - INGENIERÍA ELECTRÓNICA Y AUTOMÁTICA		0,00	1.200,00	0,00	0,00	4,56	1.204,56	1.204,56	1.204,56	4,56	-	100,00%	0,00%	0,00%
C-Económica: 48 / C. Funcional: FT1 - APOYO ACTIVIDADES TRANSFERENCIA DEL CONOCIMIENTO		0,00	1.200,00	0,00	0,00	4,56	1.204,56	1.204,56	1.204,56	4,56	-	100,00%	0,00%	0,00%
06.33.00.00.00	INGENIERÍA ELECTRÓNICA Y AUTOMÁTICA	0,00	0,00	27.488,00	0,00	0,00	27.488,00	27.488,00	27.488,00	4.810,81	-	82,50%	17,50%	17,50%
C-Económica: 2 / C. Funcional: AID - INFRAESTRUCTURA		0,00	0,00	27.488,00	0,00	0,00	27.488,00	27.488,00	27.488,00	4.810,81	-	82,50%	17,50%	17,50%
06.33.00.00.10	PROYECTO INNOVACIÓN DOCENTE: INGENIERÍA ELECTRÓNICA Y AUTOMÁTICA	0,00	3.172,24	0,00	0,00	0,00	3.172,24	3.172,24	3.172,24	4.810,81	-	82,16%	17,84%	17,84%
C-Económica: 2 / C. Funcional: E - ENSEÑANZA		0,00	3.172,24	0,00	0,00	0,00	3.172,24	3.172,24	3.172,24	4.810,81	-	82,16%	17,84%	17,84%
06.33.00.00.17	ACCIÓN 1 DEL PLAN DE APOYO A LA TRANSFERENCIA DEL CONOCIMIENTO. EL EI	0,00	3.172,24	0,00	0,00	0,00	3.172,24	3.172,24	3.172,24	9.392,79	-	16,20%	83,80%	83,80%
C-Económica: 2 / C. Funcional: E - ENSEÑANZA		0,00	3.172,24	0,00	0,00	0,00	3.172,24	3.172,24	3.172,24	9.392,79	-	16,20%	83,80%	83,80%
06.33.05.20.62	LICENCIA DE PATENTE "SISTEMA DE ILUMINACIÓN ACTIVO BINARIO"	0,00	0,00	0,00	0,00	254,10	254,10	254,10	254,10	5,73	-	97,74%	2,26%	2,26%
C-Económica: 60 / C. Funcional: I - INVESTIGACIÓN		0,00	0,00	0,00	0,00	254,10	254,10	254,10	254,10	5,73	-	97,74%	2,26%	2,26%
06.33.05.20.63	ACCIÓN 7 PATCEE.17 SISTEMA DE REGULACIÓN AUTOMÁTICO DE LA SALIDA DE	0,00	3.570,00	0,00	0,00	0,00	3.570,00	3.570,00	3.570,00	900,00	-	0,00%	100,00%	0,00%
C-Económica: 2 / C. Funcional: FT1 - APOYO ACTIVIDADES TRANSFERENCIA DEL CONOCIMIENTO		0,00	3.570,00	0,00	0,00	0,00	3.570,00	3.570,00	3.570,00	900,00	-	0,00%	100,00%	0,00%
06.33.05.20.69	ACCIÓN 8. 2018. SISTEMA DE CONTROL DIMENSIONAL SIN CONTACTO PARA CR	0,00	3.570,00	0,00	0,00	0,00	3.570,00	3.570,00	3.570,00	193,87	-	94,57%	5,43%	5,43%
C-Económica: 48 / C. Funcional: FT1 - APOYO ACTIVIDADES TRANSFERENCIA DEL CONOCIMIENTO		0,00	3.570,00	0,00	0,00	0,00	3.570,00	3.570,00	3.570,00	193,87	-	94,57%	5,43%	5,43%
06.33.07.85.A5	ACCIÓN 1 DEL PLAN DE APOYO A LA TRANSFERENCIA DEL CONOCIMIENTO. EL E	0,00	1.760,32	0,00	0,00	-55,76	1.704,56	1.704,56	1.704,56	0,00	-	100,00%	0,00%	0,00%
C-Económica: 2 / C. Funcional: FT1 - APOYO ACTIVIDADES TRANSFERENCIA DEL CONOCIMIENTO		0,00	1.760,32	0,00	0,00	-55,76	1.704,56	1.704,56	1.704,56	0,00	-	100,00%	0,00%	0,00%
06.33.07.85.A6	ACCIÓN 7 PATCEE.17 DISPOSITIVO FABRICADO EN PLÁSTICO PARA DOTAR DE NI	0,00	5.500,00	0,00	0,00	0,00	5.500,00	5.500,00	5.500,00	0,00	-	100,00%	0,00%	0,00%
C-Económica: 48 / C. Funcional: FT1 - APOYO ACTIVIDADES TRANSFERENCIA DEL CONOCIMIENTO		0,00	5.500,00	0,00	0,00	0,00	5.500,00	5.500,00	5.500,00	0,00	-	100,00%	0,00%	0,00%
06.33.07.85.A9	ACCIÓN 8. 2018. SISTEMA DE MONITORIZACIÓN SOLAR - TRANSFERENCIA DEL CONOCIMIENTO	0,00	0,00	400,00	0,00	0,00	400,00	400,00	400,00	150,00	-	62,50%	37,50%	37,50%
C-Económica: 2 / C. Funcional: FT1 - APOYO ACTIVIDADES TRANSFERENCIA DEL CONOCIMIENTO		0,00	0,00	400,00	0,00	0,00	400,00	400,00	400,00	150,00	-	62,50%	37,50%	37,50%
06.33.07.85.B3	ACCIÓN 1. 2018-2019. AYUDAS PARA LA INICIACIÓN A LA TRANSFERENCIA DEL C	0,00	0,00	500,00	0,00	6.000,00	6.500,00	6.500,00	6.500,00	6.500,00	-	0,00%	100,00%	0,00%
C-Económica: 2 / C. Funcional: FT1 - APOYO ACTIVIDADES TRANSFERENCIA DEL CONOCIMIENTO		0,00	0,00	500,00	0,00	6.000,00	6.500,00	6.500,00	6.500,00	6.500,00	-	0,00%	100,00%	0,00%
06.34.00.00 - INGENIERÍA DE TELECOMUNICACIONES		0,00	0,00	39.335,83	0,00	0,00	39.335,83	39.335,83	39.335,83	3.534,00	-	9,01%	90,99%	90,99%
C-Económica: 60 / C. Funcional: AID - INFRAESTRUCTURA		0,00	0,00	39.335,83	0,00	0,00	39.335,83	39.335,83	39.335,83	3.534,00	-	9,01%	90,99%	90,99%
06.34.00.00.00	PROYECTO INNOVACIÓN DOCENTE: INGENIERÍA DE TELECOMUNICACIÓN	0,00	2.184,05	0,00	0,00	4.451,77	6.635,82	6.635,82	6.635,82	5.993,65	-	9,68%	90,32%	90,32%
C-Económica: 2 / C. Funcional: E - ENSEÑANZA		0,00	2.184,05	0,00	0,00	4.451,77	6.635,82	6.635,82	6.635,82	5.993,65	-	9,68%	90,32%	90,32%
06.34.05.60.49	ACCIÓN 7 PLAN DE APOYO A LA TRANSFERENCIA DEL CONOCIMIENTO. EL EMPR	0,00	415,38	0,00	0,00	162,09	577,47	577,47	577,47	3,71	-	99,36%	0,64%	0,64%
C-Económica: 2 / C. Funcional: E - ENSEÑANZA		0,00	415,38	0,00	0,00	162,09	577,47	577,47	577,47	3,71	-	99,36%	0,64%	0,64%
06.34.08.00.94	ACCIÓN 7 PATCEE.17 PROCEDIMIENTO PARA LA OBTENCIÓN DE UN INDICADOR	0,00	300,00	0,00	0,00	0,00	300,00	300,00	300,00	0,00	-	100,00%	0,00%	0,00%
C-Económica: 2 / C. Funcional: FT1 - APOYO ACTIVIDADES TRANSFERENCIA DEL CONOCIMIENTO		0,00	300,00	0,00	0,00	0,00	300,00	300,00	300,00	0,00	-	100,00%	0,00%	0,00%
06.35.00.00 - ENFERMERÍA		0,00	0,00	47.162,33	0,00	606,81	47.769,14	47.769,14	47.769,14	1.674,26	-	96,50%	3,50%	3,50%
C-Económica: 2 / C. Funcional: AID - INFRAESTRUCTURA		0,00	0,00	47.162,33	0,00	606,81	47.769,14	47.769,14	47.769,14	1.674,26	-	96,50%	3,50%	3,50%

ANEXO I.1. ESTADO DE APLICACIÓN DE LOS CRÉDITOS PRESUPUESTARIOS SEGÚN ESTRUCTURA ECONÓMICA, ORGÁNICA Y FUNCIONAL. EJERCICIO ECONÓMICO 2018

COD.	DESCRIPCIÓN	Crédito inicial (1)	Remanentes (2)	Redistribuciones (3)	Modificaciones Anticipos (4)	Otras modif. (5)	Total modificaciones (6) = (2+3+4+5)	Crédito final (7) = (1+6)	Crédito dispuesto (8)	Crédito disponible Bruto (9) = (7-8)	Crédito disponible Neto (10) = (9-4)	Modificación s/Cto. inicial (11) = (6) / (1)	Gastado s/Cto. final (12) = (8) / (7)	Disp. bruto s/Cto. final (13) = (8) / (7)
C.Económica: 60 / C. Funcional: AID - INFRAESTRUCTURA		0,00	0,00	47.162,33	0,00	-2.402,11	44.760,22	44.760,22	43.200,70	1.559,52	1.559,52	-	-	3,48%
06.35.00.00.ID - PROYECTO INNOVACIÓN DOCENTE: ENFERMERÍA		0,00	0,00	0,00	0,00	1.400,00	1.400,00	1.400,00	204,74	1.195,26	1.195,26	-	-	14,62%
C.Económica: 2 / C. Funcional: E - ENSEÑANZA		0,00	0,00	0,00	0,00	1.400,00	1.400,00	1.400,00	204,74	1.195,26	1.195,26	-	-	85,38%
06.35.02.55.66 - ACCIÓN 8.2018. ID 281 - PATENTE: JUEGO NURSUS SIM (TÍTULO EN INGLÉS: NU		0,00	0,00	2.000,00	0,00	0,00	2.000,00	2.000,00	0,00	2.000,00	2.000,00	-	-	100,00%
C.Económica: 2 / C. Funcional: FT1 - APOYO ACTIVIDADES TRANSFERENCIA DEL CONOCIMIENTO		0,00	0,00	2.000,00	0,00	0,00	2.000,00	2.000,00	0,00	2.000,00	2.000,00	-	-	100,00%
06.35.02.55.67 - ACCIÓN 9.2018. AC9.2018-03. REALIZACIÓN DE ACTIVIDADES DE VALORIZACI		0,00	0,00	1.800,00	0,00	0,00	1.800,00	1.800,00	0,00	1.800,00	1.800,00	-	-	100,00%
C.Económica: 2 / C. Funcional: FT1 - APOYO ACTIVIDADES TRANSFERENCIA DEL CONOCIMIENTO		0,00	0,00	1.800,00	0,00	0,00	1.800,00	1.800,00	0,00	1.800,00	1.800,00	-	-	100,00%
06.36.00.00.ID - PROYECTO INNOVACIÓN DOCENTE: ORGANIZACIÓN DE EMPRESAS, MARKETING		0,00	4.147,53	0,00	0,00	4.444,00	8.591,53	8.591,53	3.891,75	4.699,78	4.699,78	-	-	54,70%
C.Económica: 2 / C. Funcional: E - ENSEÑANZA		0,00	4.013,00	0,00	0,00	4.215,21	8.228,21	8.228,21	3.667,11	4.561,10	4.561,10	-	-	55,43%
C.Económica: 48 / C. Funcional: E - ENSEÑANZA		0,00	134,53	0,00	0,00	228,79	363,32	363,32	224,64	138,68	138,68	-	-	61,83%
06.36.06.50.74 - 31 HORAS. XXV CONGRESO NACIONAL DE LA ASOCIACIÓN CIENTÍFICA DE ECON		0,00	8.111,52	0,00	0,00	8.111,52	8.111,52	8.111,52	0,00	8.111,52	8.111,52	-	-	100,00%
C.Económica: 2 / C. Funcional: FJ - JORNADAS CONGRESOS Y SIMILARES		0,00	8.111,52	0,00	0,00	8.111,52	8.111,52	8.111,52	0,00	8.111,52	8.111,52	-	-	100,00%
06.36.06.50.96 - 5UBV.ESP. CFC. PROGRAMA "CATEDRAS ANDALUCÍA EMPRENDE"		0,00	0,00	0,00	0,00	14.107,94	14.107,94	14.107,94	9.943,89	4.164,05	4.164,05	-	-	29,52%
C.Económica: 645 / C. Funcional: AS - SUBVENCIONES ESPECÍFICAS		0,00	0,00	0,00	0,00	14.107,94	14.107,94	14.107,94	9.943,89	4.164,05	4.164,05	-	-	70,48%
06.37.00.00.ID - PROYECTO INNOVACIÓN DOCENTE: ECONOMÍA FINANCIERA Y CONTABILIDAD		0,00	640,00	0,00	0,00	1.600,00	2.240,00	2.240,00	219,19	2.020,81	2.020,81	-	-	90,21%
C.Económica: 2 / C. Funcional: E - ENSEÑANZA		0,00	640,00	0,00	0,00	1.600,00	2.240,00	2.240,00	219,19	2.020,81	2.020,81	-	-	9,79%
06.38.00.00.ID - PROYECTO INNOVACIÓN DOCENTE: DERECHO PÚBLICO Y DERECHO PRIVADO ESI		0,00	2.726,76	-1.000,00	0,00	3.099,00	4.825,76	4.825,76	2.083,29	2.742,47	2.742,47	-	-	56,83%
C.Económica: 2 / C. Funcional: E - ENSEÑANZA		0,00	2.726,76	-1.000,00	0,00	2.598,84	4.326,60	4.326,60	1.584,13	2.742,47	2.742,47	-	-	63,39%
C.Económica: 48 / C. Funcional: E - ENSEÑANZA		0,00	0,00	0,00	0,00	499,16	499,16	499,16	499,16	0,00	0,00	-	-	100,00%
06.38.00.70.16 - 15 HORAS. VIII JORNADAS SOBRE SEGURIDAD Y DEFENSA		0,00	4,34	0,00	0,00	4,34	4,34	4,34	0,00	4,34	4,34	-	-	100,00%
C.Económica: 2 / C. Funcional: FJ - JORNADAS CONGRESOS Y SIMILARES		0,00	4,34	0,00	0,00	4,34	4,34	4,34	0,00	4,34	4,34	-	-	100,00%
06.38.00.70.17 - 7-30 HORAS. IX JORNADAS SOBRE SEGURIDAD Y DEFENSA		0,00	325,89	0,00	0,00	0,00	325,89	325,89	0,00	325,89	325,89	-	-	100,00%
C.Económica: 2 / C. Funcional: FJ - JORNADAS CONGRESOS Y SIMILARES		0,00	325,89	0,00	0,00	0,00	325,89	325,89	0,00	325,89	325,89	-	-	100,00%
06.38.01.65.66 - ACCIÓN 3.2018. STARTUP EUROPE STARTUP AGRIFOOD SUMMIT		0,00	0,00	1.000,00	0,00	0,00	1.000,00	1.000,00	997,96	2,04	2,04	-	-	0,20%
C.Económica: 2 / C. Funcional: FT1 - APOYO ACTIVIDADES TRANSFERENCIA DEL CONOCIMIENTO		0,00	0,00	1.000,00	0,00	0,00	1.000,00	1.000,00	997,96	2,04	2,04	-	-	99,80%
06.39.00.00.ID - PROYECTO INNOVACIÓN DOCENTE: DERECHO PÚBLICO		0,00	0,00	0,00	0,00	1.150,00	1.150,00	1.150,00	877,28	272,72	272,72	-	-	23,71%
C.Económica: 2 / C. Funcional: E - ENSEÑANZA		0,00	0,00	0,00	0,00	1.150,00	1.150,00	1.150,00	877,28	272,72	272,72	-	-	23,71%
06.39.01.35.92 - 100 HORAS. C. EXT. "INNOVACIÓN, INTERNACIONALIZACIÓN Y RESPONSABILIDA		0,00	323,08	0,00	0,00	0,00	323,08	323,08	0,00	323,08	323,08	-	-	100,00%
C.Económica: 2 / C. Funcional: EPC - CURSOS DE EXTENSION UNIVERSITARIA Y DE VERANO		0,00	323,08	0,00	0,00	0,00	323,08	323,08	0,00	323,08	323,08	-	-	100,00%
06.39.01.35.96 - 15 HORAS. SEMINARIO "REFLEXIONES IBEROAMERICANAS DEL PROCESO DE PAZ		0,00	13,20	0,00	0,00	0,00	13,20	13,20	0,00	13,20	13,20	-	-	100,00%
C.Económica: 2 / C. Funcional: FJ - JORNADAS CONGRESOS Y SIMILARES		0,00	13,20	0,00	0,00	0,00	13,20	13,20	0,00	13,20	13,20	-	-	100,00%
06.40.00.00.ID - PROYECTO INNOVACIÓN DOCENTE: DERECHO PÚBLICO Y COMÚN EUROPEO		0,00	1.762,52	0,00	0,00	2.884,00	4.646,52	4.646,52	1.509,09	3.137,43	3.137,43	-	-	67,52%
C.Económica: 2 / C. Funcional: E - ENSEÑANZA		0,00	1.762,52	0,00	0,00	2.884,00	4.646,52	4.646,52	1.509,09	3.137,43	3.137,43	-	-	67,52%
06.40.01.60.39 - 10.5 HORAS. REUNIÓN CIENTÍFICA INTERNACIONAL "MARITIME BOUNDARIES IN		0,00	7,75	0,00	0,00	7,75	7,75	7,75	0,00	7,75	7,75	-	-	100,00%
C.Económica: 2 / C. Funcional: FJ - JORNADAS CONGRESOS Y SIMILARES		0,00	7,75	0,00	0,00	7,75	7,75	7,75	0,00	7,75	7,75	-	-	100,00%
06.40.01.60.39 - 10.5 HORAS. REUNIÓN CIENTÍFICA INTERNACIONAL "MARITIME BOUNDARIES IN		10.000,00	0,00	0,00	0,00	0,00	10.000,00	10.000,00	9.189,77	810,23	810,23	0,00%	0,00%	8,10%
C.Económica: 2 / C. Funcional: FJ - JORNADAS CONGRESOS Y SIMILARES		10.000,00	0,00	0,00	0,00	0,00	10.000,00	10.000,00	9.189,77	810,23	810,23	0,00%	0,00%	8,10%
06.40.01.60.39 - 10.5 HORAS. REUNIÓN CIENTÍFICA INTERNACIONAL "MARITIME BOUNDARIES IN		75.000,00	0,00	0,00	0,00	15.000,00	90.000,00	90.000,00	86.557,11	3.442,89	3.442,89	20,00%	20,00%	96,17%
C.Económica: 2 / C. Funcional: E - ENSEÑANZA		75.000,00	0,00	0,00	0,00	15.000,00	90.000,00	90.000,00	86.557,11	3.442,89	3.442,89	20,00%	20,00%	96,17%
06.XXX.XXXX - DEPARTAMENTOS UNIVERSITARIOS		56.000,00	7.277.893,95	2.936.845,40	0,00	3.252.520,99	13.467.260,34	13.523.260,34	5.753.091,00	7.770.169,30	7.770.169,30	24046,68%	42,59%	57,46%
C.Económica: 2 / C. Funcional: EPE - FORMACIÓN CONTINUA ESPECÍFICA		0,00	73.371,76	90.000,00	0,00	29.947,59	193.319,29	193.319,29	125.243,64	68.075,65	68.075,65	-	-	35,21%
C.Económica: 2 / C. Funcional: EPG - FORMACIÓN CONTINUA GENERAL		0,00	81.866,02	74.790,80	0,00	103.227,24	259.884,06	259.884,06	169.050,90	90.833,16	90.833,16	-	-	34,95%
C.Económica: 2 / C. Funcional: EPI - JORNADAS CONGRESOS Y SIMILARES		0,00	55.919,74	-6.758,00	0,00	21.971,03	71.132,77	71.132,77	28.112,22	43.020,55	43.020,55	-	-	60,48%
C.Económica: 2 / C. Funcional: EPP - TÍTULOS PROPIOS DE POSTGRADO		0,00	697.797,06	479.808,00	0,00	238.248,05	1.415.853,11	1.415.853,11	679.207,39	736.645,72	736.645,72	-	-	52,03%
C.Económica: 48 / C. Funcional: EPE - FORMACIÓN CONTINUA ESPECÍFICA		0,00	0,00	0,00	0,00	1.537,06	1.537,06	1.537,06	538,74	998,32	998,32	-	-	64,95%
C.Económica: 48 / C. Funcional: EPI - JORNADAS CONGRESOS Y SIMILARES		0,00	240,00	0,00	0,00	135,00	375,00	375,00	375,00	0,00	0,00	-	-	100,00%
C.Económica: 48 / C. Funcional: EPI - JORNADAS CONGRESOS Y SIMILARES		0,00	0,00	0,00	0,00	1.464,50	1.464,50	1.464,50	1.464,50	0,00	0,00	-	-	100,00%
C.Económica: 48 / C. Funcional: EPP - TÍTULOS PROPIOS DE POSTGRADO		0,00	4.566,83	0,00	0,00	24.331,62	28.898,45	28.898,45	23.966,64	4.931,81	4.931,81	-	-	17,07%
C.Económica: 60 / C. Funcional: EPE - FORMACIÓN CONTINUA ESPECÍFICA		0,00	91,60	0,00	0,00	4.103,59	4.195,19	4.195,19	3.841,71	353,48	353,48	-	-	8,43%
C.Económica: 60 / C. Funcional: EPG - FORMACIÓN CONTINUA GENERAL		0,00	22,56	0,00	0,00	6.028,49	6.051,05	6.051,05	4.467,29	1.583,76	1.583,76	-	-	23,85%
C.Económica: 60 / C. Funcional: EPI - JORNADAS CONGRESOS Y SIMILARES		0,00	0,00	0,00	0,00	633,07	633,07	633,07	618,79	14,28	14,28	-	-	97,74%
C.Económica: 60 / C. Funcional: EPP - TÍTULOS PROPIOS DE POSTGRADO		0,00	19,58	0,00	0,00	1.759,39	1.778,97	1.778,97	1.759,39	19,58	19,58	-	-	1,10%
C.Económica: 640.10 / C. Funcional: BP - PROYECTOS DE INVESTIGACIÓN		0,00	332.753,65	-99.417,76	0,00	238.166,92	471.502,82	471.502,82	39.461,47	432.041,35	432.041,35	-	-	8,37%
C.Económica: 640.11 / C. Funcional: BP - PROYECTOS DE INVESTIGACIÓN		2.000,00	1.667,63	-5.776,86	0,00	57.524,61	217.824,61	217.824,61	70.718,37	149.106,24	149.106,24	10891,23%	32,17%	67,83%
C.Económica: 640.12 / C. Funcional: BP - PROYECTOS DE INVESTIGACIÓN		0,00	91.932,89	0,00	0,00	91.932,89	91.932,89	91.932,89	12.751,08	79.181,81	79.181,81	-	-	86,13%
C.Económica: 640.13 / C. Funcional: BP - PROYECTOS DE INVESTIGACIÓN		0,00	34.889,33	-6.640,00	0,00	43.946,35	72.201,68	72.201,68	8.373,46	63.828,22	63.828,22	-	-	88,40%
C.Económica: 640.15 / C. Funcional: BP - PROYECTOS DE INVESTIGACIÓN		0,00	23.279,02	0,00	0,00	23.279,02	23.279,02	23.279,02	0,00	23.279,02	23.279,02	-	-	100,00%
C.Económica: 640.16 / C. Funcional: BP - PROYECTOS DE INVESTIGACIÓN		0,00	4.742,86	-3.025,00	0,00	13.562,52	15.280,38	15.280,38	0,00	15.280,38	15.280,38	-	-	100,00%
C.Económica: 640.18 / C. Funcional: BP - PROYECTOS DE INVESTIGACIÓN		0,00	65.077,71	-1.700,00	0,00	853,58	64.231,29	64.231,29	24.839,52	39.391,77	39.391,77	-	-	61,33%
C.Económica: 640.21 / C. Funcional: BP - PROYECTOS DE INVESTIGACIÓN		0,00	1.853.762,54	-46.018,53	0,00	1.228.125,25	3.035.869,26	3.035.869,26	1.534.473,18	1.501.396,08	1.501.396,08	-	-	49,46%
C.Económica: 640.24 / C. Funcional: BP - PROYECTOS DE INVESTIGACIÓN		0,00	36.863,92	0,00	0,00	24.848,16	61.712,08	61.712,08	40.962,80	20.749,28	20.749,2			

ANEXO I.1. ESTADO DE APLICACIÓN DE LOS CRÉDITOS PRESUPUESTARIOS SEGÚN ESTRUCTURA ECONÓMICA, ORGÁNICA Y FUNCIONAL. EJERCICIO ECONÓMICO 2018

COD.	DESCRIPCIÓN	Crédito inicial (1)	Remanentes (2)	Modificaciones			Otras modif. (5)	Total modificaciones (6) = (2)+(3)+(4)+(5)	Crédito final (7) = (1)+(6)	Crédito dispuesto (8)	Crédito disponible		Modificación s/Cto. inicial (11) = (6)/(1)	Gastado s/Cto. final (12) = (8)/(7)	Disp. bruto s/Cto. final (13) = (8)/(7)
				Redistribuciones (3)	Anticipos (4)	Bruto (9) = (2)+(3)					Neto (10) = (9)-(4)				
C.Económica: 641 / C. Funcional: IBG - GRUPOS DE INVESTIGACIÓN		0,00	1.288.156,26	590.457,01	0,00	288.321,35	2.166.934,62	2.166.934,62	353.561,02	1.813.373,60	1.813.373,60	-	16,32%	83,68%	
C.Económica: 642 / C. Funcional: IAC - CONTRATOS DE INVESTIGACIÓN		0,00	504.394,53	1.074.319,73	0,00	8.256,21	1.586.970,47	1.586.970,47	1.367.202,73	219.767,74	219.767,74	-	86,19%	13,81%	
C.Económica: 643 / C. Funcional: IA - CONTRATOS DE INVESTIGACIÓN INTERNOS		54.000,00	1.712.767,47	772.984,16	0,00	165.065,83	2.650.817,46	2.650.817,46	970.219,92	1.680.597,54	1.680.597,54	-	36,60%	63,40%	
C.Económica: 644 / C. Funcional: IFS - AYUDAS A LA INVESTIGACIÓN		0,00	73.549,72	0,00	0,00	48.537,45	122.087,17	176.087,17	75.734,61	100.352,56	100.352,56	226,09%	43,01%	56,99%	
07 - CÁTEDRAS UNIVERSITARIAS		0,00	40.226,56	595,11	0,00	83.700,00	124.521,67	124.521,67	34.712,60	89.809,07	89.809,07	-	27,88%	72,12%	
07.00.65.01 - C.U. ENTRE LA UNIVERSIDAD DE JAEN Y LA EMPRESA CORVISA		0,00	3,32	0,00	0,00	0,00	3,32	3,32	0,00	3,32	3,32	-	0,00%	100,00%	
C.Económica: 2 / C. Funcional: E - ENSEÑANZA		0,00	3,32	0,00	0,00	0,00	3,32	3,32	0,00	3,32	3,32	-	0,00%	100,00%	
07.02.06.01 - C.U. ANDRES DE VANDELVIRA		0,00	0,00	0,00	0,00	18.000,00	18.000,00	18.000,00	0,00	18.000,00	18.000,00	-	0,00%	100,00%	
C.Económica: 2 / C. Funcional: E - ENSEÑANZA		0,00	0,00	0,00	0,00	18.000,00	18.000,00	18.000,00	0,00	18.000,00	18.000,00	-	0,00%	100,00%	
07.02.25.01 - C.U. DE PLANIFICACIÓN ESTRATÉGICA TERRITORIAL, DESARROLLO LOCAL Y GOBIERNO		0,00	4.922,68	595,11	0,00	3.700,00	9.217,79	9.217,79	6.848,25	2.369,54	2.369,54	-	74,29%	25,71%	
C.Económica: 2 / C. Funcional: E - ENSEÑANZA		0,00	4.922,68	595,11	0,00	3.700,00	9.217,79	9.217,79	6.848,25	2.369,54	2.369,54	-	74,29%	25,71%	
07.02.55.01 - C.U. DE ESTUDIOS AVANZADOS EN HERIDAS		0,00	0,00	0,00	0,00	4.000,00	4.000,00	4.000,00	2.123,53	1.876,47	1.876,47	-	53,09%	46,91%	
C.Económica: 2 / C. Funcional: E - ENSEÑANZA		0,00	0,00	0,00	0,00	4.000,00	4.000,00	4.000,00	2.123,53	1.876,47	1.876,47	-	53,09%	46,91%	
C.Económica: 48 / C. Funcional: E - ENSEÑANZA		0,00	0,00	0,00	0,00	150,00	150,00	150,00	0,00	150,00	150,00	-	0,00%	100,00%	
07.03.08.01 - CÁTEDRA ARQUEÓLOGO MANUEL DE GÓNGORA. EMPRESA FAMILIAR CALDERÓN		0,00	5.049,01	0,00	0,00	7.000,00	12.049,01	12.049,01	0,00	12.049,01	12.049,01	-	0,00%	100,00%	
C.Económica: 2 / C. Funcional: E - ENSEÑANZA		0,00	5.049,01	0,00	0,00	7.000,00	12.049,01	12.049,01	0,00	12.049,01	12.049,01	-	0,00%	100,00%	
07.04.45.01 - C.U. "CATEDRA DBI CALDERON DE EGIPTOLOGIA"		0,00	0,00	0,00	0,00	3.000,00	3.000,00	3.000,00	0,00	3.000,00	3.000,00	-	0,00%	100,00%	
C.Económica: 2 / C. Funcional: E - ENSEÑANZA		0,00	0,00	0,00	0,00	3.000,00	3.000,00	3.000,00	0,00	3.000,00	3.000,00	-	0,00%	100,00%	
07.06.50.01 - C.U. DE EMPRESA FAMILIAR		0,00	22.220,41	0,00	0,00	36.000,00	58.220,41	58.220,41	22.620,02	35.600,39	35.600,39	-	38,85%	61,15%	
C.Económica: 2 / C. Funcional: E - ENSEÑANZA		0,00	22.220,41	0,00	0,00	36.000,00	58.220,41	58.220,41	22.620,02	35.600,39	35.600,39	-	38,85%	61,15%	
C.Económica: 60 / C. Funcional: E - ENSEÑANZA		0,00	16.199,59	0,00	0,00	35.300,00	51.499,59	51.499,59	18.292,65	33.206,94	33.206,94	-	35,52%	64,48%	
C.Económica: 69 / C. Funcional: E - ENSEÑANZA		0,00	0,00	0,00	0,00	700,00	700,00	700,00	0,00	700,00	700,00	-	0,00%	100,00%	
07.06.50.01.01 - 2 ECTS. CURSO DE FORMACIÓN "FSPCA CONTROLES PREVENTIVOS PARA LA ALI"		0,00	6.020,82	0,00	0,00	0,00	6.020,82	6.020,82	4.327,37	1.693,45	1.693,45	-	71,87%	28,13%	
C.Económica: 2 / C. Funcional: EPG - FORMACIÓN CONTINUA GENERICA		0,00	6.020,82	0,00	0,00	0,00	6.020,82	6.020,82	4.327,37	1.693,45	1.693,45	-	71,87%	28,13%	
C.Económica: 2 / C. Funcional: EPG - FORMACIÓN CONTINUA GENERICA		0,00	4,20	0,00	0,00	0,00	4,20	4,20	0,00	4,20	4,20	-	0,00%	100,00%	
07.07.85.02 - C.U. ELAND DE ENERGIAS RENOVABLES		0,00	8.026,94	0,00	0,00	12.000,00	20.026,94	20.026,94	3.120,80	16.906,14	16.906,14	-	15,58%	84,42%	
C.Económica: 2 / C. Funcional: E - ENSEÑANZA		0,00	8.026,94	0,00	0,00	12.000,00	20.026,94	20.026,94	3.120,80	16.906,14	16.906,14	-	15,58%	84,42%	
Total Universidad de Jaén		107.095.000,00	21.076.802,92	0,00	0,00	14.187.526,47	35.264.329,39	142.359.329,39	110.249.457,81	32.109.871,58	32.109.871,58	32,93%	77,44%	22,56%	

ANEXO 12. ESTADO DE APLICACIÓN DE LOS CRÉDITOS PRESUPUESTARIOS SEGÚN ESTRUCTURA ORGANICA Y ECONOMICA
DETALLADA POR CAPÍTULOS. ESPECIAL DETALLE CAPITULO II EJERCICIO ECONOMICO 2018

COD.	DESCRIPCIÓN	En euros -												
		Capítulo 1 (1)	200-219 (2)	220.00 y 220.99 (3)	220.01 (4)	220.01.50 (5)	220.02 (6)	220.03 (7)	221 (8)	222 (9)	223 (10)	224-225 (11)	226.01 (12)	226.02-226.04 (13)
01 - ÓRGANOS DE GOBIERNO COLEGIADOS		137.084,22		12.061,37	656,14	1.237,82	647,00	3.413,56	1.237,69	28.244,01		4.840,00		
01.01 - CONSEJO DE DIRECCIÓN		-	9.750,00	-	976,76	-	288,68	2.424,63	1.237,69	28.062,51		4.840,00		
01.02 - CONSEJO DE GOBIERNO		-	299,52	-	-	-	-	-	-	-		-	-	
01.03 - CLAUSTRO UNIVERSITARIO		-	36,30	-	-	-	-	-	-	-		-	-	
01.04 - CONSEJO SOCIAL		137.084,22	1.975,55	656,14	261,06	358,32	988,93	181,50						
02 - ÓRGANOS DE GOBIERNO UNIPERSONALES		42.671,99	198.686,39	45.420,02	8.578,31	7.711,31	29.855,43	51.765,56	100.497,80	21.069,33	525,70	456.773,15		
02.02 - VICERRECTORADO DE ENSEÑANZAS DE GRADO, POSTGRADO Y FORMACIÓN PERMANENTE		42.671,99	3.084,61	350,33	573,34	1.195,82	13,77	1.195,82	1.019,52	0,00	0,00	1.566,00		
02.02.01 - FONDO PARA BECAS PARA FORMACIÓN PERMANENTE		-	5.211,25	878,33	94,38	53,87	1.780,34	6,50	61,65	0,00	0,00	1.767,14		
02.02.03 - 26 HORAS. XII CURSOS DE VERANO DE LA UNIVERSIDAD DE JAÉN EN TORRES 2017		-	-	-	-	-	-	-	-	-	-	-	-	
02.02.04 - 0.5 CRED. XIII CURSOS DE VERANO DE LA UJA EN TORRES 2018.		-	-	-	-	-	-	-	-	-	-	-	-	
02.03 - VICERRECTORADO DE INVESTIGACIÓN		-	24,91	350,33	43,11	422,00	1.339,49					797,15	4.845,09	
02.03.09 - CONTRATOS POSDOCTORALES ADSCRITOS A PROYECTOS DE EXCELENCIA CONVOCATORIA/		-	287,75	-	-	-	-	-	-	-	-	-	-	
02.03.XX - VICERRECTORADO DE INVESTIGACIÓN		-	-	-	-	-	-	-	-	-	-	-	-	
02.03.XX - VICERRECTORADO DE INVESTIGACIÓN		-	-	-	-	-	-	-	-	-	-	-	-	
02.03.Z9 - REMANENTES Y REINTEGROS DE LOS PROYECTOS DE INVESTIGACIÓN DE EXCELENCIA		-	1.439,90	350,33	121,07	87,90	2.960,21	1.726,15	360,70	26.560,58				
02.04 - VICERRECTORADO DE ESTUDIANTES		-	-	-	-	-	2.699,54	7.239,35						
02.04.39 - CONV. INMOB. OSUNA DOS APARTAMENTOS EDIF. LOPE DE VEGA JAEN		-	-	-	-	-	375,40	-	-	-	-	-	-	
02.04.42 - UNIDAD DE ATENCIÓN A LAS PERSONAS CON DISCAPACIDAD		-	-	-	-	-	-	-	-	-	-	-	-	
02.04.43 - SUBV. ESP. EGRESADOS		-	-	-	-	-	-	-	-	-	-	-	-	
02.04.59 - SUBV. ESP. "FASE NACIONAL DE LAS VII OLIMPIADAS NACIONALES DE MATEMÁTICAS"		-	6.035,18	-	245,93	310,75	42,56	28.795,99				12.505,54		
02.05 - SECRETARIADO DE ACCESO A LA UNIVERSIDAD		-	-	-	-	-	-	-	-	-	-	-	-	
02.06.21 - SUBV. ESP. AACID. PROGRAMA DE FORMACIÓN Y PRÁCTICAS EN COOPERACIÓN INTERNA-		-	-	-	-	-	-	-	-	-	-	-	-	
02.06.22 - SUBV. ESP. AACID. CONTRIBUCIÓN A LA MEJORA DE LA CALIDAD DE VIDA A LA POBLACIO-		-	-	-	-	-	-	-	-	-	-	-	-	
02.06.23 - VOLUNTARIADO 2016		-	-	-	-	-	-	-	-	-	-	-	-	
02.06.25 - PROYECTO ATALAYA 2016		-	4.086,08	120,00	-	-	-	-	32.021,49	1.109,07	-	12.626,42	-	
02.06.26 - VOLUNTARIADO 2017		-	-	-	-	-	-	-	-	-	-	-	-	
02.06.27 - SUBV. ESP. AACID. PROGRAMA DE FORMACIÓN Y PRÁCTICAS EN COOPERACIÓN INTERNA-		-	-	-	-	-	-	-	-	-	-	-	-	
02.06.28 - SUBV. ESP. AACID. CONSOLIDACIÓN INSTITUCIONAL DE LA UNIVERSIDAD DE TIFARTI		-	-	-	-	-	-	-	-	-	-	-	-	
02.06.29 - SUBV. ESP. AACID. MODELO DE RESTAURACIÓN FORESTAL PARA MITIGAR EFECTOS CAMI-		-	-	-	-	-	-	-	-	-	-	-	-	
02.06.30 - PROGRAMA "ALOJAMIENTO COMPARTIDO UJA" DE LA JUNTA DE ANDALUCÍA (AÑO 2017 -		-	-	-	-	-	-	-	-	-	-	-	-	
02.06.51 - SECRETARIADO DE PROYECCIÓN DE LA CULTURA Y DEL PROGRAMA UNIVERSITARIO DE V-		-	7.004,69	56,17	534,04	19,36	173,59	10.733,78	96,19	9.940,62				
02.06.52 - SECRETARIADO DE PLANIFICACIÓN Y GESTIÓN DE ACTIVIDADES CULTURALES		-	387,54	-	-	534,58	452,31	4.623,00	2.909,12	51.734,68				
02.06.53.01 - PROJ. COOP. I. Y EDUC. PARA EL DESARROLLO 2016 MOD. A: PROTECCIÓN DE LOS DEI-		-	-	-	-	-	-	-	-	-	-	-	-	
02.06.53.02 - PROJ. COOP. I. Y EDUC. PARA EL DESARROLLO 2016 MOD. A: ASISTENCIA TÉCNICA PAI-		-	64,87	-	-	919,20	89,00	167,40	179,60					
02.06.53.03 - PROJ. COOP. I. Y EDUC. PARA EL DESARROLLO 2016 MOD. A: MEJORA DE LAS CAPACI-		-	-	-	-	-	-	-	-	-	-	-	-	
02.06.53.04 - PROJ. COOP. I. Y EDUC. PARA EL DESARROLLO 2016 MOD. A: INTELIGENCIA EMOCIO-		-	-	-	-	-	-	-	-	-	-	-	-	
02.06.53.05 - PROJ. COOP. I. Y EDUC. PARA EL DESARROLLO 2016 MOD. A: EL USO DE LAS TICs Y DEI-		-	-	-	-	-	-	-	-	-	-	-	-	
02.06.53.06 - PROJ. COOP. I. Y EDUC. PARA EL DESARROLLO 2016 MOD. B: MEJORA DE LA FERTILIDI-		-	-	-	-	-	-	-	-	-	-	-	-	
02.06.53.07 - PROJ. COOP. I. Y EDUC. PARA EL DESARROLLO 2016 MOD. B: FORMACIÓN DE PROFESI-		-	-	-	-	-	-	-	-	-	-	-	-	
02.06.53.08 - PROJ. COOP. I. Y EDUC. PARA EL DESARROLLO 2016 MOD. C: INFORMÁTICA PARA EL E-		-	-	-	-	-	-	-	-	-	-	-	-	
02.06.53.09 - PROJ. COOP. I. Y EDUC. PARA EL DESARROLLO 2016 MOD. C: HACIA UNA CIUDADANÍA-		-	-	-	-	-	-	-	-	-	-	-	-	
02.06.53.10 - PROJ. COOP. I. Y EDUC. PARA EL DESARROLLO 2016 MOD. C: LOS INMIGRANTES TEMP-		-	-	-	-	-	-	-	-	-	-	-	-	
02.06.53.11 - PROJ. COOP. I. Y EDUC. PARA EL DESARROLLO 2016 MOD. C: CONCIENCIACIÓN ENTRE-		-	-	-	-	-	-	-	-	-	-	-	-	
02.06.UJ - 25º ANIVERSARIO UNIVERSIDAD DE JAÉN: VIC. PROJ. CULTURA Y DEPORTES		-	4.052,10	1.639,40	306,27	1.169,03	400,51	2.727,75	647,49	165,00		321,86	5.348,20	
02.06.VI - VICERRECTORADO DE PROYECCIÓN DE LA CULTURA Y DEPORTES		-	467,95	2.380,00	-	160,52	5.779,58					15.353,34	11.498,41	
02.07 - VICERR. PROYECCIÓN DE LA CULTURA Y DEPORTES: PUBLICACIONES		-	-	-	-	-	-	-	-	-	-	-	-	
02.08.38 - EDIFICIO GUARDERÍA Y APARTAMENTOS UNIVERSITARIOS		-	-	-	-	-	-	-	-	-	-	-	-	
02.08.40 - EDIFICIO I+D+i TIC		-	-	-	-	-	-	-	-	-	-	-	-	
02.08.60 - CONSTRUCCIÓN PISTAS DE PÁDEL Y ASEOS EN ZONA DEPORTIVA		-	-	-	-	-	-	-	-	-	-	-	-	
02.08.66 - REPOSICIÓN MÓDULOS DE LA INSTALACIÓN FOTOVOLTAICA DEL CAMPUS DE JAÉN		-	-	-	-	-	-	-	-	-	-	-	-	
02.08.99 - EQUIPAMIENTO DOCENTE PARA DEPARTAMENTOS		-	2.536,35	-	840,54	3.381,29	-	-	-	-	-	-	-	
02.09.08 - SUBV. ESP. AACID. PROGRAMA DE FORMACIÓN Y PRÁCTICAS EN PROYECTOS DE COOPER-		-	-	-	-	-	-	-	-	-	-	-	-	
02.09.09 - SUBV. ESP. AACID. CONTRIBUCIÓN A LA MEJORA DE LA CALIDAD DE VIDA A LA POBLACIO-		-	-	-	-	-	-	-	-	-	-	-	-	
02.09.53.20 - SUBV. ESP. AACID. PROGRAMA DE FORMACIÓN Y PRÁCTICAS EN COOPERACIÓN INTER-		-	-	-	-	-	-	-	-	-	-	-	-	
02.09.53.21 - SUBV. ESP. AACID. "EMERGIENDO CON EL SOL. APOYO INSTIT. AL CENTRO DE ENERGÍA-		-	-	-	-	-	-	-	-	-	-	-	-	
02.09.55.01 - PROJ. EUROPEO RESEARCHERS SQUARE - RESSQUA		-	-	-	-	-	-	-	-	-	-	-	-	
02.10 - VICERRECTORADO DE INTERNACIONALIZACIÓN		-	5.118,83	39,00	198,93	765,78	24.446,86	3.297,90	7.832,60	13.316,18				
02.10.25 - PROYECTO ERASMUS MUNIUS - EUREKA SD		-	-	-	-	-	-	-	-	-	-	-	-	

ANEXO 12. ESTADO DE APLICACIÓN DE LOS CRÉDITOS PRESUPUESTARIOS SEGÚN ESTRUCTURA ORGÁNICA Y ECONÓMICA DETALLADA POR CAPÍTULOS. ESPECIAL DETALLE. CAPÍTULO II. EJERCICIO ECONÓMICO 2018

COD.	DESCRIPCIÓN	En euros -												
		Capítulo 1 (1)	200.219 (2)	220.000 y 220.999 (3)	220.01 (4)	220.01.50 (5)	220.02 (6)	220.03 (7)	221 (8)	222 (9)	223 (10)	224-225 (11)	226.01 (12)	226.02-226.04 (13)
02.16	VICERRECTORADO DE COMUNICACIÓN Y PROYECCIÓN INSTITUCIONAL	-	19.208,33	1.166,94	2.167,40	639,79	5.159,59	2.381,18	26,51				234.004,51	
02.17	VICERRECTORADO DE TECNOLOGÍAS DE LA INFORMACIÓN Y UNIVERSIDAD DIGITAL	-	143.193,69	883,45	500,47	843,97	23,11	843,97					10.788,24	
02.17.01	JORNADAS DE LA SECTORIAL TIC DE LA CONFERENCIA DE RECTORES DE LAS UNIVERSIDADES	-	10,90	225,00	500,47	253,00	23,11	843,97					1.742,00	
03 - CENTROS UNIVERSITARIOS			13.826,75	40.972,23	6.364,64	11.325,00	53.529,20	9.549,42	22.363,41	3.350,48	4.025,17	34.334,79		
03.01	FACULTAD DE CIENCIAS EXPERIMENTALES	-	283,85	2.119,52	84,28	258,21	7,18	258,21					1.075,91	
03.02	FACULTAD DE CIENCIAS SOCIALES Y JURÍDICAS	-	2.309,87	350,33	615,95	300,00	94,94	355,63					1.881,45	
03.02.05	0-5 ECTS. JORNADAS "TURISMO ACCESIBLE PARA TODOS"	-			924,85	871,09	535,06	871,09					404,00	
03.03	FACULTAD DE HUMANIDADES Y CIENCIAS DE LA EDUCACIÓN	-	1.398,04	5.168,31	878,33	14.602,88	401,33	14.602,88					3.482,50	
03.04	ESCUELA POLITÉCNICA SUPERIOR	-	203,20	2.024,48	406,58	578,88	3.546,44	490,78					82.35,45	
03.05	ESCUELA POLITÉCNICA SUPERIOR. LINARES.	-			901,21	278,47	308,53	278,47					882,92	
03.05.06	-A- INVEST. INFR. CIENT. 2018 "LABORATORIO DE RESIDUOS: CARACTERIZ. MEDIANTE ENS-	-	3.157,80	3.400,11	889,70	381,88	223,53	381,88					864,66	
03.06	FACULTAD DE CIENCIAS DE LA SALUD	-	236,54	1.796,49	314,28	2.402,94	0,00	1.792,25					0,00	
03.06.10	PROYECTO INNOVACION DOCENTE: FACULTAD DE CIENCIAS DE LA SALUD	-			2.458,60	1.001,00	1.980,00						2.437,44	
03.07	FACULTAD DE TRABAJO SOCIAL	-			251,68	365,47							154,88	
03.08	INSTITUTO UNIVERSITARIO DE ARQUEOLOGÍA IBÉRICA	-	3.198,07	3.269,19	1.055,12	1.715,07							0,00	
03.08.A9	- ACCIÓN 1_2018. AYUDAS PARA LA INICIACIÓN A LA TRANSF. DEL CONOCIM. Y A LA INNO-	-			268,61	259,05	2.431,59						0,00	
03.08.XX	INSTITUTO UNIVERSITARIO DE ARQUEOLOGÍA IBÉRICA	-			45,98	365,47							2.437,44	
03.09	COLEGIO MAYOR DOMINGO SAVIO	-			251,68	365,47							154,88	
03.10	CENTRO DE ESTUDIOS AVANZADOS EN OLIVAR Y ACEITE DE OLIVA	-	268,61	259,05	2.431,59								0,00	
03.10.02	PROY. CONVENIO DE COLABORACIÓN FEBRERO 2015 DIPUTACIÓN PROVINCIAL DE JAÉN -	-			45,98	365,47							2.437,44	
03.10.06	PROY. CONVENIO DE COLABORACIÓN 05-09-2016 ENTRE LA FUNDACIÓN CAJA RURAL DE-	-			251,68	365,47							154,88	
03.10.07	-A- INVEST. DEL COI "INTERNATIONAL COOKING WITH OLIVE OIL, A HEALTHY WORKSHOP"	-			45,98	365,47							2.437,44	
03.10.09	-PROY. CONV. COLABOR. 5 JUL 2017 ENTRE DIPUTACION PROV. JAEN Y UJA: PREDIMED PL-	-			251,68	365,47							154,88	
03.10.10	- ACCIÓN 1 Y 3.4 DEL PLAN DE APOYO A LA TRANSFERENCIA DEL CONOCIMIENTO. EL EMPÍ-	-			45,98	365,47							2.437,44	
03.10.11	-PROY. ESTRATEGIA DE VALORIZACIÓN PARA PROYECTOS DE TRANSFERENCIA, FORMACIÓ-	-			251,68	365,47							154,88	
03.10.12	-PROY. CONVENIO DE COLABORACIÓN 01-10-2017 ENTRE LA FUNDACIÓN CAJA RURAL DE-	-			45,98	365,47							2.437,44	
03.10.13	-15 HORAS. O LIVE! III CONGRESO INTERNAC. SOBRE ACEITE DE OLIVA VIRGEN, OLIVAR Y	-			251,68	365,47							154,88	
03.10.14	-CONT. EXTRACTION AND PHYSICO-CHEMISTRY CHARACTERIZATION OF AVOCADO OILS	-			45,98	365,47							2.437,44	
03.10.15	-PROY. CONVENIO DE COLABORACIÓN 2018 DE LA DIPUTACIÓN PROVINCIAL DE JAÉN - UJ-	-			251,68	365,47							154,88	
03.10.16	-60 HORAS. CURSO ELABORACION, ANALISIS SENSORIAL Y ASPECTOS SALUDABLES DE LOS-	-			45,98	365,47							2.437,44	
03.10.18	-A- INVEST. INFR. CIENT. 2018 "EQUIPAMIENTO CIENT-TEC PARA EL DESARROLLO DE INVE-	-			251,68	365,47							154,88	
03.11	CENTRO DE ESTUDIOS AVANZADOS EN ENERGÍA Y MEDIO AMBIENTE	-	365,45	3.613,39	45,00	139,98	9.530,56	911,00					9.867,79	
03.11.06	PROY. MINECO 2017 CONV. 2016- RETOS. NUEVAS ARQUITECTURAS PARA EL DESARROL-	-			329,79	134,29							335,52	
03.11.07	-41 HORAS. IV CONGRESO IBEROAMERICANO SOBRE BIORREFINERIAS	-			1.937,93								778,89	
03.11.08	-A INVEST. ACCIÓN 8_2017. CONV. STARTING GRANTS 2018: "ULTRATECOM: TOWARDS A	-			22,46	825,00							825,00	
03.11.09	- ACCIÓN 1_2018. AYUDAS PARA LA INICIACIÓN A LA TRANSF. DEL CONOCIM. Y A LA INNO-	-			1.055,12								0,00	
03.11.10	- ACCIÓN 8_2018. SOILING SPECTRAL DEPOSITION DETECTOR (Id. 268)	-			134,29								220,00	
03.11.11	- PROY. COMISION EUROPEA "NOVEL SOILING IDENTIFICATION LOGICS FOR PHOTOVOLTAI-	-			87,00								672,80	
03.11.12	-A INVEST. ACCIÓN 8_2018. PARTICIPAR EN H2020 ERC STG 2019. Proy. "UltraMicroCPV".	-			8,02	381,97							278,30	
03.12	CENTRO DE ESTUDIOS AVANZADOS EN TECNOLOGÍAS DE LA INFORMACIÓN Y LA COMUNICA-	-	363,00	394,44	25,15	295,23	1.025,45	381,97					254,10	
03.12.02	AYUDA A LA INVESTIGACIÓN 2014-2016 - CENTRO DE ESTUDIOS AVANZADO EN TECNOLÓ-	-			394,44								90,21	
03.12.03	PROY. MINECO 2016 CONV. 2015 - RETOS. RECONOCIMIENTO DE ENTIDADES DIGITALES-	-			3.015,17								700,00	
03.12.06	CONT. EVALUACION DISPOSITIVO HOME CARE CONNECT	-			8,02	1.450,87							1.450,87	
03.12.07	-A- INVEST. INFR. CIENT. 2018 "PLAN DE EQUIPAMIENTO TIC PARA EL FOMENTO DE ACTIV-	-			3.015,17								278,30	
03.13	CENTRO DE ESTUDIOS AVANZADOS EN LENGUAS MODERNAS	-	93,43	409,09	53,24	514,22	4.243,61	514,22					254,10	
03.13.06	30 ECTS. CURSO EPG "DIPLOMA DE ESPECIALIZACIÓN EN ENSEÑANZA DE ESPAÑOL PARA -	-			409,09								849,85	
03.14	CENTRO DE ESTUDIOS AVANZADOS EN CIENCIAS DE LA TIERRA	-	62,69	2.143,76	53,24	249,80	4.243,61	514,22					254,10	
03.15.01	MÁSTER EN OLIVAR, ACEITE DE OLIVA Y SALUD	-	591,35	116,92	243,28	187,75	3.557,27	375,00					90,21	
03.15.03	MÁSTER EN SEGURIDAD DE LOS ALIMENTOS	-			243,28	187,75	4.334,00	187,75					90,21	
03.15.04	MÁSTER EN BIOTECNOLOGÍA Y BIOMEDICINA	-			605,31	107,00	658,60	107,00					700,00	
03.15.07	MÁSTER EN MARKETING Y COMPORTAMIENTO DE CONSUMIDOR	-			48,40	37,99	0,00	37,99					0,00	
03.15.08	MÁSTER EN DEPENDENCIA E IGUALDAD EN LA AUTONOMÍA PERSONAL	-			48,40	37,99	0,00	37,99					0,00	
03.15.10	MÁSTER EN INVESTIGACIÓN Y DOCENCIA EN CIENCIAS DE ACTIVIDAD FÍSICA Y SALUD	-			48,40	37,99	0,00	37,99					0,00	
03.15.11	MÁSTER EN GERONTOLOGÍA SOCIAL, LONGEVIDAD, SALUD Y CALIDAD	-			48,40	37,99	0,00	37,99					0,00	
03.15.12	MÁSTER EN INVESTIGACIÓN E INNOVACIÓN EN SALUD, CUIDADOS Y CALIDAD DE VIDA	-			48,40	37,99	0,00	37,99					0,00	
03.15.19	MÁSTER EN ECONOMÍA Y DESARROLLO REGIONAL	-			48,40	37,99	0,00	37,99					0,00	
03.15.20	MÁSTER EN ENERGÍAS RENOVABLES	-			48,40	37,99	0,00	37,99					0,00	

ANEXO I.2. ESTADO DE APLICACIÓN DE LOS CRÉDITOS PRESUPUESTARIOS SEGÚN ESTRUCTURA ORGANICA Y ECONOMICA
DETALLADA POR CAPÍTULOS. ESPECIAL DETALLE. CAPÍTULO II. EJERCICIO ECONOMICO 2018

COD.	DESCRIPCIÓN	En euros -												
		Capítulo 1 (1)	200-219 (2)	220.00 y 220.99 (3)	220.01 (4)	220.01.50 (5)	220.02 (6)	220.03 (7)	221 (8)	222 (9)	223 (10)	224-225 (11)	226.01 (12)	226.02-226.04 (13)
03.15.22	- MÁSTER DE SECUNDARIA	-	300,00	-	242,00	-	-	-	62,55	183,50	500,00	500,00	329,73	
03.15.23	- MÁSTER EN PREVENCIÓN DE RIESGOS LABORALES	-	-	-	-	-	-	-	-	250,25	0,00	-	-	
03.15.24	- MÁSTER EN ADMINISTRACIÓN DE EMPRESAS	-	-	-	-	-	-	-	-	587,00	-	-	-	
03.15.25	- MÁSTER EN INGENIERÍA DEL TRANSPORTE TERRESTRE Y LOGÍSTICA	-	107,63	199,80	-	-	448,46	114,93	-	565,50	-	-	-	
03.15.26	- MÁSTER EN INVESTIGACIÓN EN ARTES, MÚSICA Y EDUCACIÓN ESTÉTICA	-	-	-	-	-	-	13,92	-	703,25	-	-	-	
03.15.28	- MÁSTER EN ESTUDIOS AVANZADOS EN PATRIMONIO CULTURAL... HISTORIA, ARTE Y TERR-	-	-	-	-	-	-	-	-	-	-	-	-	
03.15.29	- MÁSTER EN QUÍMICA (INTERUNIVERSITARIO)	-	-	-	-	-	-	-	-	-	-	-	-	
03.15.31	- MÁSTER EN ENFERMERÍA DE CUIDADOS CRÍTICOS, URGENCIAS Y EMERGENCIAS	-	50,00	-	-	48,40	443,05	-	-	156,00	94,67	-	-	
03.15.32	- MÁSTER EN JUSTICIA PENAL Y SISTEMA PENITENCIARIO	-	-	-	-	-	-	-	-	107,00	-	-	-	
03.15.34	- MÁSTER EN ABOGACÍA	-	-	-	-	-	-	-	-	-	-	-	-	
03.15.36	- MÁSTER EN PSICOLOGÍA GENERAL SANITARIA	-	-	-	-	-	-	-	-	-	-	-	-	
03.15.37	- MÁSTER EN LENGUA ESPAÑOLA Y LITERATURA: INVESTIGACIÓN APLICACIONES PROFESI-	-	-	-	-	-	-	-	-	-	-	-	-	
03.15.38	- MÁSTER EN ONLINE EN ENGLISH STUDIES (OMIES) / ESTUDIOS INGLÉS	-	-	-	-	-	-	-	-	-	-	-	-	
03.15.40	- MÁSTER EN INTERVENCIÓN ASISTIDA CON ANIMALES (INTERUNIVERSITARIO CON LA UNI-	-	544,50	-	-	-	-	-	6,66	214,00	15,60	-	-	
03.15.41	- MÁSTER EN PSICOLOGÍA POSITIVA	-	-	-	-	-	-	-	-	-	-	-	-	
03.15.42	- MÁSTER EN GESTIÓN ESTRATÉGICA SOSTENIBLE DE DESTINOS TURÍSTICOS (INTERUNIVER-	-	-	-	-	-	-	-	-	-	-	-	-	
03.15.44	- MÁSTER EN INGENIERÍA DE LOS MATERIALES Y CONSTRUCCIÓN SOSTENIBLE	-	-	-	-	-	137,79	-	-	-	15,60	-	-	
03.15.45	- MÁSTER EN ANÁLISIS CRÍTICO EN LAS DESIGUALDADES DE GÉNERO E INTERVENCIÓN INT-	-	-	-	-	-	-	-	-	-	-	-	-	
03.15.46	- MÁSTER UNIVERSITARIO EN ANÁLISIS HISTÓRICO DEL MUNDO ACTUAL (INTERUNIVERSIT-	-	-	-	-	-	-	-	-	-	-	-	-	
03.15.47	- MÁSTER UNIVERSITARIO EN ANÁLISIS, CONSERVACIÓN Y RESTAURACIÓN DE COMPONENT-	-	99,99	-	-	-	113,41	-	-	1.382,92	-	-	-	
03.15.49	- MÁSTER UNIVERSITARIO EN DIRECCIÓN, GESTIÓN Y EMPRENDIMIENTO EN CENTROS Y SE-	-	-	-	-	-	-	-	-	107,00	-	-	-	
03.15.60	- MÁSTER UNIVERSITARIO EN INGENIERÍA MECATRÓNICA	-	-	-	-	-	-	-	-	720,00	-	-	-	
03.15.61	- MÁSTER UNIVERSITARIO EN SEGURIDAD INFORMÁTICA	-	-	-	-	348,32	-	-	-	-	-	-	-	
03.15.62	- MÁSTER UNIVERSITARIO EN INDUSTRIA CONECTADA	-	-	-	-	-	-	-	-	-	-	-	-	
03.15.C1	- CENTRO DE ESTUDIOS DE POSTGRADO: FORMACIÓN PERMANENTE	-	-	1.634,97	-	885,23	-	-	10,95	125,07	193,60	-	-	
03.15.C2	- CENTRO DE ESTUDIOS DE POSTGRADO: MÁSTERES OFICIALES	-	-	243,19	-	-	-	-	513,23	162,43	150,00	-	-	
03.16	- ESCUELA DE DOCTORADO DE LA UJA	-	25,00	-	-	-	-	-	-	6,00	-	-	-	
03.16.01	- PROGRAMA DE DOCTORADO EN ACEITES DE OLIVA (R.D. 99/2011)	-	-	-	-	-	-	-	-	512,00	-	-	-	
03.16.02	- PROGRAMA DE DOCTORADO EN AVANCES EN INGENIERÍA DE MATERIALES Y ENERGÍAS S-	-	-	-	-	-	-	-	-	-	-	-	-	
03.16.03	- PROGRAMA DE DOCTORADO EN BIOLOGÍA MOLECULAR Y CELULAR (R.D. 99/2011)	-	-	20,93	-	-	-	-	-	-	-	-	-	
03.16.04	- PROGRAMA DE DOCTORADO EN CIENCIA Y TECNOLOGÍA DE LA TIERRA Y DEL MEDIO AMI-	-	-	-	-	-	-	-	454,85	428,00	-	-	-	
03.16.05	- PROGRAMA DE DOCTORADO EN DERECHO PÚBLICO (R.D. 99/2011)	-	-	-	-	-	-	-	-	-	-	-	-	
03.16.06	- PROGRAMA DE DOCTORADO EN ENERGÍAS RENOVABLES (R.D. 99/2011)	-	-	-	-	-	-	-	-	-	-	-	-	
03.16.07	- PROGRAMA DE DOCTORADO EN INNOVACIÓN DIDÁCTICA Y FORMACIÓN DE PROFESORA-	-	-	-	-	-	-	-	-	-	-	-	-	
03.16.08	- PROGRAMA DE DOCTORADO EN PSICOLOGÍA (R.D. 99/2011)	-	-	-	-	-	-	-	-	-	-	-	-	
03.16.09	- PROGRAMA DE DOCTORADO EN QUÍMICA (R.D. 99/2011)	-	-	-	-	-	-	-	-	-	-	-	-	
03.16.10	- PROGRAMA DE DOCTORADO EN SEGURIDAD DE LOS ALIMENTOS (R.D. 99/2011)	-	-	-	-	-	-	-	-	-	-	-	-	
03.16.11	- PROGRAMA DE DOCTORADO EN TECNOLOGÍAS DE LA INFORMACIÓN Y LA COMUNICACI-	-	-	-	-	-	-	-	-	-	-	-	-	
03.16.12	- PROGRAMA DE DOCTORADO INTERUNIVERSITARIO EN ARQUEOLOGÍA ESPACIAL (R.D. 99-	-	-	-	-	-	-	-	-	-	-	-	-	
03.16.14	- PROGRAMA DE DOCTORADO INTERUNIVERSITARIO EN CIENCIAS ECONÓMICAS, EMPRES-	-	-	-	-	-	-	-	-	-	-	-	-	
03.16.15	- PROGRAMA DE DOCTORADO INTERUNIVERSITARIO EN CUIDADOS INTEGRALES Y SERVICI-	-	-	-	-	-	-	-	-	-	-	-	-	
03.16.16	- PROGRAMA DE DOCTORADO INTERUNIVERSITARIO EN ESTUDIOS MIGRATORIOS (R.D. 99-	-	-	-	-	-	-	-	-	-	-	-	-	
03.16.17	- PROGRAMA DE DOCTORADO INTERUNIVERSITARIO EN LENGUAS Y CULTURAS (R.D. 99/ZI-	-	-	-	-	-	-	-	-	-	-	-	-	
03.16.18	- PROGRAMA DE DOCTORADO INTERUNIVERSITARIO EN MATEMÁTICAS (R.D. 99/2011)	-	-	-	-	-	-	-	-	-	-	-	-	
03.16.19	- PROGRAMA DE DOCTORADO INTERUNIVERSITARIO EN MECÁNICA DE FLUIDOS POR LA U-	-	-	-	-	-	-	-	-	-	-	-	-	
03.16.20	- PROGRAMA DE DOCTORADO INTERUNIVERSITARIO EN PATRIMONIO (R.D. 99/2011)	-	-	-	-	-	-	-	-	-	-	-	-	
04 - SERVICIOS		68.022.677,54	2.591.609,30	92.323,40	753.705,84	97.218,11	2.059,56	2.389.277,78	111.230,12	10.088,64	119.720,50	83.666,49		
04.01	- SERVICIOS GENERALES	-	59.047,22	242,00	-	0,00	-	1.884.899,99	80.276,03	0,00	112.107,29	6.998,52	-	
04.01.03	- SUBV ESP ACTIVIDAD DEL PROFESOR EMÉRITO FARAMINÁN GILBERT	-	-	-	-	-	-	-	-	-	-	-	-	
04.01.04	- GASTOS POR ESTANCIA DE LA UJA EN GEOUT	-	0,00	-	-	-	-	0,00	-	-	-	-	-	
04.01.05	- GASTOS POR ESTANCIA DE LA UJA EN GEOUT	-	25.993,56	-	-	-	-	850,56	-	-	-	-	-	
04.02.01	- SERVICIO JURIDICO	-	-	-	-	-	-	-	-	-	-	-	-	
04.02.02	- SERVICIO DE CONTROL INTERNO	-	-	558,83	283,82	-	33,88	-	71,11	-	-	-	-	
04.03.01	- SERVICIO DE GESTION ACADÉMICA	-	-	44.857,77	-	263,28	-	37,32	3.441,78	-	-	-	-	
04.03.02	- SERVICIO DE ATENCIÓN Y AYUDAS AL ESTUDIANTE	-	6.830,12	7.454,02	-	1.060,84	-	150,06	1.551,20	-	-	-	-	
04.04.01	- SERVICIO DE PERSONAL Y ORGANIZACIÓN DOCENTE	-	709.943,60	3.508,10	188,02	-	-	53,73	1.278,80	-	-	-	-	
04.04.02	- UNIDAD DE CONSERVARIAS	-	-	5.436,07	-	1.521,81	-	1.669,11	2.137,65	-	-	-	-	
04.04.03	- RECURSOS HUMANOS, TRIBUNALES Y TESIS	-	1.278,58	-	-	-	-	-	-	0,00	-	-	-	

ANEXO 12. ESTADO DE APLICACIÓN DE LOS CRÉDITOS PRESUPUESTARIOS SEGÚN ESTRUCTURA ORGANICA Y ECONOMICA
DETALLADA POR CAPÍTULOS. ESPECIAL DETALLE CAPITULO II EJERCICIO ECONOMICO 2018

COD.	DESCRIPCIÓN	En euros -												
		Capítulo 1 (1)	200-219 (2)	220.00 y 220.99 (3)	220.01 (4)	220.01.50 (5)	220.02 (6)	220.03 (7)	221 (8)	222 (9)	223 (10)	224-225 (11)	226.01 (12)	226.02-226.04 (13)
04.05.01 -	SERVICIO DE ASUNTOS ECONOMICOS	-	225,00	842,45	220,00	135,67	8,28	617,39	0,00	226,01	224-225	226,01	226.02-226.04	
04.05.02 -	SERVICIO DE CONTABILIDAD Y PRESUPUESTOS	-	225,00	705,16	220,00	39,99	8,27	623,38	0,00	226,01	224-225	226,01	226.02-226.04	
04.05.03 -	SERVICIO DE CONTRATACION Y PATRIMONIO	-	224,14	698,85	159,92	93,86	367,30	0,00	226,01	224-225	226,01	226.02-226.04		
04.06 -	SERVICIO DE ARCHIVO	-	6.466,30	2.213,32	2.213,32	1.466,37	54,44	250,54	0,00	226,01	224-225	226,01	226.02-226.04	
04.07 -	SERVICIO DE BIBLIOTECA	-	3.831,88	3.539,19	750.151,49	2.631,40	121,31	1.771,61	0,00	226,01	224-225	226,01	226.02-226.04	
04.08 -	SERVICIO DE DEPORTES	-	23.906,87	3.943,46	20,00	1.473,54	31.937,17	1.891,18	0,00	226,01	224-225	226,01	226.02-226.04	
04.08.01 -	CAMPIONATOS DE ESPAÑA UNIVERSITARIOS 2018	-	1.452,00	703,80	20,00	10,89	15.760,32	423,50	0,00	226,01	224-225	226,01	226.02-226.04	
04.09 -	SERVICIO DE INFORMACION Y ASUNTOS GENERALES	-	1.173.820,68	3.141,10	350,33	1.436,09	13,90	715,88	0,00	226,01	224-225	226,01	226.02-226.04	
04.10 -	SERVICIO DE INFORMÁTICA	-	2.075,34	107,64	84.313,49	648,94	5.082,10	925,57	0,00	226,01	224-225	226,01	226.02-226.04	
04.11 -	SERVICIO DE GESTIÓN DE LA INVESTIGACIÓN	-	1.231.081,05	20,00	208,32	354.935,55	6.512,35	1.264,45	2.179,23	226,01	224-225	226,01	226.02-226.04	
04.12.01 -	SERVICIO DE OBRAS, MANTENIMIENTO Y VIGILANCIA DE INSTALACIONES	-	1.173.820,68	3.141,10	350,33	1.436,09	13,90	715,88	0,00	226,01	224-225	226,01	226.02-226.04	
04.12.01 -	CONSTRUCCIÓN DE SALÓN DE ACTOS EN EDIF. DE LA ANTIGUA ESC. DE MAGISTERIO	-	1.173.820,68	3.141,10	350,33	1.436,09	13,90	715,88	0,00	226,01	224-225	226,01	226.02-226.04	
04.12.01 -	RECALCE CAFETERIA DEL COLEGIO MAYOR DOMINGO SAVIO	-	2.075,34	107,64	84.313,49	648,94	5.082,10	925,57	0,00	226,01	224-225	226,01	226.02-226.04	
04.12.04 -	ADAPTACIÓN PLANTAS 2º, 3º Y 4º EN EDIF. DE LA ANTIGUA ESCUELA DE MAGISTERIO	-	1.231.081,05	20,00	208,32	354.935,55	6.512,35	1.264,45	2.179,23	226,01	224-225	226,01	226.02-226.04	
04.12.05 -	CONSTRUCCIÓN DEL EDIFICIO RECTORADO	-	1.231.081,05	20,00	208,32	354.935,55	6.512,35	1.264,45	2.179,23	226,01	224-225	226,01	226.02-226.04	
04.12.06 -	CONSTRUCCIÓN JARDINES EN EL CAMPUS DE LINARES	-	1.231.081,05	20,00	208,32	354.935,55	6.512,35	1.264,45	2.179,23	226,01	224-225	226,01	226.02-226.04	
04.12.07 -	INSTALACIÓN FOTOVOLTAICA EN LOS CAMPUS DE JAÉN Y LINARES	-	1.231.081,05	20,00	208,32	354.935,55	6.512,35	1.264,45	2.179,23	226,01	224-225	226,01	226.02-226.04	
04.12.08 -	INSTALACIÓN SISTEMA DE CONTROL Y ACCESO A LOS CAMPUS DE JAÉN Y LINARES	-	1.231.081,05	20,00	208,32	354.935,55	6.512,35	1.264,45	2.179,23	226,01	224-225	226,01	226.02-226.04	
04.12.09 -	ADECUACIÓN LOCALS DEL EDIFICIO DE ALOJAMIENTO Y GUARDERÍA PARA C.E.A. EN LEN -	-	1.231.081,05	20,00	208,32	354.935,55	6.512,35	1.264,45	2.179,23	226,01	224-225	226,01	226.02-226.04	
04.12.10 -	ADAPTACIÓN DE ESPACIOS DEL EDIFICIO RECTORADO (B1)	-	1.231.081,05	20,00	208,32	354.935,55	6.512,35	1.264,45	2.179,23	226,01	224-225	226,01	226.02-226.04	
04.12.11 -	ACTUACIONES DE ADAPTACIÓN EN EL EDIFICIO A-4	-	1.231.081,05	20,00	208,32	354.935,55	6.512,35	1.264,45	2.179,23	226,01	224-225	226,01	226.02-226.04	
04.12.12 -	ADECUACIÓN ELÉCTRICA Y GRUPO ELECTROGENO DEL EDIFICIO B-4	-	1.231.081,05	20,00	208,32	354.935,55	6.512,35	1.264,45	2.179,23	226,01	224-225	226,01	226.02-226.04	
04.12.13 -	SUSTITUCIÓN ENRIADORAS DEL EDIFICIO B-2	-	1.231.081,05	20,00	208,32	354.935,55	6.512,35	1.264,45	2.179,23	226,01	224-225	226,01	226.02-226.04	
04.12.14 -	ADAPTACIÓN Y AMPLIACIÓN DEL SISTEMA DE CLIMATIZACIÓN DEL CPD	-	1.231.081,05	20,00	208,32	354.935,55	6.512,35	1.264,45	2.179,23	226,01	224-225	226,01	226.02-226.04	
04.13 -	SERVICIO DE PLANIFICACIÓN Y EVALUACIÓN	-	1.231.081,05	20,00	208,32	354.935,55	6.512,35	1.264,45	2.179,23	226,01	224-225	226,01	226.02-226.04	
04.14 -	SERVICIO DE PREVENCIÓN DE RIESGOS LABORALES	-	1.231.081,05	20,00	208,32	354.935,55	6.512,35	1.264,45	2.179,23	226,01	224-225	226,01	226.02-226.04	
04.15.16 -	A. INVEST. INFR. CIENT. 2018. "INVERNADERO DE INVESTIGACIÓN DE LA UNIVERSIDAD DE-	-	1.231.081,05	20,00	208,32	354.935,55	6.512,35	1.264,45	2.179,23	226,01	224-225	226,01	226.02-226.04	
04.15.17 -	A. INVEST. INFR. CIENT. 2018. "ACTUALIZACIÓN DE EQUIPAMIENTO DE LOS SERVICIOS CEI-	-	1.231.081,05	20,00	208,32	354.935,55	6.512,35	1.264,45	2.179,23	226,01	224-225	226,01	226.02-226.04	
04.15.18 -	A. INVEST. INFR. CIENT. 2018. "DESARROLLO DE LA UNIDAD DE BIÓLOGOS VEG.- AMB. Y ECO-	-	1.231.081,05	20,00	208,32	354.935,55	6.512,35	1.264,45	2.179,23	226,01	224-225	226,01	226.02-226.04	
04.15.C1 -	CENTRO DE INSTRUMENTACIÓN CIENTÍFICO TÉCNICA	-	1.231.081,05	20,00	208,32	354.935,55	6.512,35	1.264,45	2.179,23	226,01	224-225	226,01	226.02-226.04	
04.15.C2 -	CENTRO DE PRODUCCIÓN Y EXPERIMENTACIÓN ANIMAL	-	1.231.081,05	20,00	208,32	354.935,55	6.512,35	1.264,45	2.179,23	226,01	224-225	226,01	226.02-226.04	
04.16 -	OPERACIONES GENERALES	67.312.733,94	164,28	6.632,73	10.002,54	78.363,42	81.473,15	143.673,14	43.329,84	23.129,34	1.872,63	623,04	9.646,86	
05 -	PARTICIPACIÓN Y REPRESENTACIÓN INSTITUCIONAL	-	164,28	6.632,73	10.002,54	78.363,42	81.473,15	143.673,14	43.329,84	23.129,34	1.872,63	623,04	9.646,86	
05.01 -	JUNTA DE PERSONAL DOCENTE E INVESTIGADOR	-	164,28	6.632,73	10.002,54	78.363,42	81.473,15	143.673,14	43.329,84	23.129,34	1.872,63	623,04	9.646,86	
05.02 -	JUNTA DE PERSONAL DE ADMINISTRACIÓN Y SERVICIOS	-	164,28	6.632,73	10.002,54	78.363,42	81.473,15	143.673,14	43.329,84	23.129,34	1.872,63	623,04	9.646,86	
05.03 -	COMITE DE EMPRESA	-	164,28	6.632,73	10.002,54	78.363,42	81.473,15	143.673,14	43.329,84	23.129,34	1.872,63	623,04	9.646,86	
05.04 -	CONSEJO DE ESTUDIANTES	-	164,28	6.632,73	10.002,54	78.363,42	81.473,15	143.673,14	43.329,84	23.129,34	1.872,63	623,04	9.646,86	
05.05 -	SECCION SINDICAL U.G.T.	-	164,28	6.632,73	10.002,54	78.363,42	81.473,15	143.673,14	43.329,84	23.129,34	1.872,63	623,04	9.646,86	
05.06 -	SECCION SINDICAL C.C.OO.	-	164,28	6.632,73	10.002,54	78.363,42	81.473,15	143.673,14	43.329,84	23.129,34	1.872,63	623,04	9.646,86	
05.07 -	SECCION SINDICAL C.S.I.I. C.S.I.F.	-	164,28	6.632,73	10.002,54	78.363,42	81.473,15	143.673,14	43.329,84	23.129,34	1.872,63	623,04	9.646,86	
05.08 -	COMISION DEL PLAN DE PENSIONES	-	164,28	6.632,73	10.002,54	78.363,42	81.473,15	143.673,14	43.329,84	23.129,34	1.872,63	623,04	9.646,86	
05.09 -	COMITE DE EMPRESA PERSONAL DOCENTE E INVESTIGADOR LABORAL	-	164,28	6.632,73	10.002,54	78.363,42	81.473,15	143.673,14	43.329,84	23.129,34	1.872,63	623,04	9.646,86	
06 -	DEPARTAMENTOS UNIVERSITARIOS (Gasto en orgánicas departamentales)	-	27.478,63	133.935,90	10.002,54	78.363,42	81.473,15	143.673,14	43.329,84	23.129,34	1.872,63	623,04	9.646,86	
06.02 -	BIOLOGIA ANIMAL, BIOLOGIA VEGETAL Y ECOLOGIA	-	631,94	4.898,68	39,25	3.997,07	1.192,52	10.332,34	1.669,41	3.635,25	623,04	0,00	0,00	
06.02.00.00 -	BIOLOGIA ANIMAL, BIOLOGIA VEGETAL Y ECOLOGIA	-	631,94	4.898,68	39,25	3.997,07	1.192,52	10.332,34	1.669,41	3.635,25	623,04	0,00	0,00	
06.02.00.00 -	BIOLOGIA ANIMAL, BIOLOGIA VEGETAL Y ECOLOGIA	-	631,94	4.898,68	39,25	3.997,07	1.192,52	10.332,34	1.669,41	3.635,25	623,04	0,00	0,00	
06.02.00.63 -	BOTANICA	-	96,86	3.218,07	171,22	171,22	1.853,22	222,24	0,00	0,00	0,00	0,00	0,00	
06.02.00.63 -	BOTANICA	-	96,86	3.218,07	171,22	171,22	1.853,22	222,24	0,00	0,00	0,00	0,00	0,00	
06.02.02.20 -	ECOLOGIA	-	80,00	364,20	39,25	672,56	4.913,25	239,27	1.100,50	0,00	0,00	0,00	0,00	
06.02.04.12 -	FISIOLOGIA VEGETAL	-	94,62	39,25	39,25	672,56	4.913,25	239,27	1.100,50	0,00	0,00	0,00	0,00	
06.02.08.19 -	ZOOLOGIA	-	360,46	1.171,03	406,54	472,06	2.188,00	466,38	856,50	0,00	0,00	0,00	0,00	
06.03 -	BIOLOGIA EXPERIMENTAL	-	623,79	2.687,85	2.073,39	1.086,90	16.626,40	1.369,03	0,00	0,00	0,00	0,00	0,00	
06.03.00.00 -	BIOLOGIA EXPERIMENTAL	-	623,79	2.687,85	2.073,39	1.086,90	16.626,40	1.369,03	0,00	0,00	0,00	0,00	0,00	
06.03.00.00 -	BIOLOGIA EXPERIMENTAL	-	623,79	2.687,85	2.073,39	1.086,90	16.626,40	1.369,03	0,00	0,00	0,00	0,00	0,00	
06.03.00.50 -	BIOLOGIA CELULAR	-	141,92	1.743,71	177,01	177,01	2.148,04	102,62	0,00	0,00	0,00	0,00	0,00	
06.03.00.50 -	BIOLOGIA CELULAR	-	141,92	1.743,71	177,01	177,01	2.148,04	102,62	0,00	0,00	0,00	0,00	0,00	
06.03.00.60 -	BIOQUIMICA Y BIOLOGIA MOLECULAR	-	366,87	139,38	1.443,00	511,71	4.785,53	430,18	0,00	0,00	0,00	0,00	0,00	
06.03.00.60 -	BIOQUIMICA Y BIOLOGIA MOLECULAR	-	366,87	139,38	1.443,00	511,71	4.785,53	430,18	0,00	0,00	0,00	0,00	0,00	
06.03.00.60 -	BIOQUIMICA Y BIOLOGIA MOLECULAR	-	366,87	139,38	1.443,00	511,71	4.785,53	430,18	0,00	0,00	0,00	0,00	0,00	
06.03.04.20 -	GENETICA	-	115,00	567,05	439,46	398,18	2.205,55	428,49	0,00	0,00	0,00	0,00	0,00	
06.05 -	DERECHO CIVIL, DERECHO FINANCIERO Y TRIBUTARIO	-	488,16	3.177,12	241,46	1.695,92	1.161,23	23,69	83,50	83,50	0,00	0,00	0,00	
06.05.00.00 -	DERECHO CIVIL, DERECHO FINANCIERO Y TRIBUTARIO	-	488,16	3.177,12	241,46	1.695,92	1.161,23	23,69	83,50	83,50	0,00	0,00	0,00	
06.05.00.00 -	DERECHO CIVIL, DERECHO FINANCIERO Y TR													

ANEXO I.2. ESTADO DE APLICACIÓN DE LOS CRÉDITOS PRESUPUESTARIOS SEGÚN ESTRUCTURA ORGANICA Y ECONOMICA
DETALLADA POR CAPÍTULOS. ESPECIAL DETALLE. CAPÍTULO II. EJERCICIO ECONOMICO 2018

COD.	DESCRIPCION	En euros -												
		Capítulo 1 (1)	200.2.19 (2)	220.00.0 y 220.99 (3)	220.01 (4)	220.01.50 (5)	220.02 (6)	220.03 (7)	221 (8)	222 (9)	223 (10)	224-225 (11)	226.01 (12)	226.02-226.04 (13)
06.07 - DERECHO PENAL, FILOSOFIA DEL DERECHO, MORAL Y POLITICA Y FILOSOFIA			908,52	2.248,27	242,86	486,32	1.315,47	129,31	614,25					
06.07.00.00 - DERECHO PENAL, FILOSOFIA DEL DERECHO, MORAL Y POLITICA Y FILOSOFIA														
06.07.01.70 - DERECHO PENAL			908,52	2.024,27		243,21	129,31		76,38			226,01	226,02-226,04	
06.07.03.75 - FILOSOFIA				120,00		653,27			228,54					
06.07.03.81 - FILOSOFIA DEL DERECHO					73,42				69,21					
06.07.03.83 - FILOSOFIA MORAL				104,00	169,44				137,20					
06.08 - DIDACTICA DE LAS CIENCIAS			1.417,31	4.001,89	650,49	1.027,67	1.947,06	825,01	571,25					
06.08.00.00 - DIDACTICA DE LAS CIENCIAS				3.016,48		48,39	369,61	235,85						
06.08.02.00 - DIDACTICA DE LAS MATEMATICAS			50,00	317,10		450,02	106,24		177,46					
06.08.02.05 - DIDACTICA DE LAS CIENCIAS EXPERIMENTALES			1.367,31	402,53		46,34	0,00	1.577,45	192,55					
06.08.02.10 - DIDACTICA DE LAS CIENCIAS SOCIALES				265,78		154,13	873,04		219,15					
06.09 - DIDACTICA DE LA EXPRESION MUSICAL, PLASTICA Y CORPORAL			444,82	4.254,04	1.198,04	3.569,41	3.118,82	1.051,38	1.629,75				62,92	
06.09.00.00 - DIDACTICA DE LA EXPRESION MUSICAL, PLASTICA Y CORPORAL														
06.09.01.85 - DIBUJO			90,00	1.351,65		445,15	591,37	182,90						
06.09.01.87 - DIDACTICA DE LA EXPRESION CORPORAL			120,00	1.338,71		828,41	879,42	247,18	428,00					
06.09.01.89 - DIDACTICA EXPRESION MUSICAL			177,13	622,13		35,67	470,58	202,48	312,75					
06.09.01.93 - DIDACTICA EXPRESION PLASTICA			19,55	534,34		479,05	1.446,85	116,33	298,29					
06.09.02.45 - EDUCACION FISICA Y DEPORTIVA			38,14	257,07		261,86	239,96	109,95	80,72					
06.09.06.35 - MUSICA				140,03		133,60	138,46		39,81					
06.10 - ECONOMIA APLICADA			1.026,36	3.917,08	2.014,34	1.709,90	555,26	1.137,69	28,90					
06.10.00.00 - ECONOMIA APLICADA														
06.10.02.25 - ECONOMIA APLICADA			330,00	2.276,17		728,86	193,17	325,27	28,90					
06.10.04.15 - FUNDAMENTOS DEL ANALISIS ECONOMICO			606,36	1.465,01		1.416,92	274,11	706,54						
06.10.04.80 - HISTORIA E INSTITUCIONES ECONOMICAS			65,00	175,90		351,84	429,08		23,95					
06.12 - ESTADISTICA E INVESTIGACION OPERATIVA			25,00			245,58		87,98	81,93					
06.12.00.00 - ESTADISTICA E INVESTIGACION OPERATIVA														
06.12.02.65 - ESTADISTICA E INVESTIGACION OPERATIVA			2.776,57	73,94	962,73	2.393,71	962,73	360,45	762,02				1.568,92	
06.13 - INGENIERIA GRAFICA, DISEÑO Y PROYECTOS			5.829,52	3.069,39	75,42	496,92	7.501,71	147,54	793,00	80,75				
06.13.00.00 - INGENIERIA GRAFICA, DISEÑO Y PROYECTOS														
06.13.03.05 - EXPRESION GRAFICA EN LA INGENIERIA			2.614,39	1.024,32	75,42	431,67	4.291,47	95,43	334,54					
06.13.07.20 - PROYECTOS DE INGENIERIA			2.211,02	1.055,56		65,25	2.124,88	18,15	127,11					
06.13.10.00 - SECCION DEPARTAMENTAL DE INGENIERIA GRAFICA, DISEÑO Y PROYECTOS			1.004,11	955,33		0,00	1.085,36	33,96	203,82	0,00				
06.14 - FILOLOGIA ESPAÑOLA			106,44	4.854,72	1.194,41	3.397,88	1.735,81	898,32					275,28	
06.14.00.00 - FILOLOGIA ESPAÑOLA														
06.14.01.95 - DIDACTICA DE LA LENGUA Y LITERATURA			84,00		41,40	512,71	208,12		133,49					
06.14.05.67 - LENGUA ESPAÑOLA					156,39	1.866,10	505,78		279,08					
06.14.05.75 - LINGUISTICA GENERAL				50,00		540,40	112,53		159,91					
06.14.05.83 - LITERATURA ESPAÑOLA			106,44	39,90	996,62	1.078,67	103,52		226,15					
06.15 - FILOLOGIA INGLESA			25,00	4.066,91	7,82	4.372,42	446,13	1.189,09	975,98				982,75	
06.15.00.00 - FILOLOGIA INGLESA														
06.15.03.45 - FILOLOGIA INGLESA			25,00	3.612,91		454,00	446,13	1.189,09	975,98					
06.16 - FISICA			117,29	1.902,68		951,69	1.952,54	2.253,71	983,82	101,00				
06.16.00.00 - FISICA														
06.16.00.38 - ASTRONOMIA Y ASTROFISICA				6,99		40,56	344,93		93,47					
06.16.03.85 - FISICA APLICADA				1.895,69		891,33	1.122,40	992,01	783,78	101,00				
06.16.03.98 - FISICA DE LA TIERRA			117,29			19,80	485,21		50,78					
06.17 - GEOLOGIA			976,66	3.050,32	1.246,98	1.150,16	6.314,99	1.560,23	3.041,63	549,96				
06.17.00.00 - GEOLOGIA														
06.17.01.20 - CRISTALOGRAFIA Y MINERALOGIA				2.413,49		1.144,17	4.298,80	1.185,08	1.944,00	549,96				
06.17.02.40 - EDFOLOGIA Y QUIMICA AGRICOLA														
06.17.02.80 - EDFOLOGIA Y QUIMICA AGRICOLA				289,69										
06.17.02.80 - EDFOLOGIA Y QUIMICA AGRICOLA				32,76										
06.17.04.27 - GEODINAMICA EXTERNA				534,59										
06.17.04.28 - GEODINAMICA INTERNA				265,82										
06.17.10.00 - SECCION DEPARTAMENTAL DE GEOLOGIA				124,12										
06.18 - INFORMATICA			636,83											
06.18.00.00 - INFORMATICA														
06.18.00.35 - ARQUITECTURA Y TECNOLOGIA DE LOS COMPUTADORES			29,57	7.467,48	5.089,81	2.879,04	1.405,91	1.852,55						
06.18.00.35 - ARQUITECTURA Y TECNOLOGIA DE LOS COMPUTADORES														
06.18.00.35 - ARQUITECTURA Y TECNOLOGIA DE LOS COMPUTADORES			29,57	1.696,72		420,73	308,43		71,28					

ANEXO 12. ESTADO DE APLICACIÓN DE LOS CRÉDITOS PRESUPUESTARIOS SEGÚN ESTRUCTURA ORGÁNICA Y ECONOMÍA DETALLADA POR CAPÍTULOS. ESPECIAL DETALLE. CAPÍTULO II. EJERCICIO ECONÓMICO 2018

COD.	DESCRIPCIÓN	En euros -												
		Capítulo 1 (1)	200.2.19 (2)	220.0.0 y 220.99 (3)	220.0.1 (4)	220.0.1.50 (5)	220.0.2 (6)	220.0.3 (7)	221 (8)	222 (9)	223 (10)	224-225 (11)	226.01 (12)	226.02-226.04 (13)
06.18.00.75 - CIENCIA DE LA COMPUTACION E INTELIGENCIA ARTIFICIAL	-			108,94		566,56						210,72		
06.18.05.70 - LENGUAJES Y SISTEMAS INFORMATICOS	-		5.661,82		4.102,52	2.218,50		255,07				1.212,54		
06.19 - INGENIERIA CARTOGRAFICA, GEODESICA Y FOTOGRAMETRIA	-		2.926,56		2.563,04	1.379,16		1.041,49				1.005,19		52,80
06.19.00.00 - INGENIERIA CARTOGRAFICA, GEODESICA Y FOTOGRAMETRIA	-		1.203,55		986,28			344,57				958,97		
06.19.05.05 - INGENIERIA CARTOGRAFICA, GEODESICA Y FOTOGRAMETRIA	-		1.723,01		2.563,04	392,88		696,92				46,22		52,80
06.20 - INGENIERIA ELECTRICA	-		727,25		611,44	1.705,47		2.002,90				1.431,36		172,70
06.20.00.00 - INGENIERIA ELECTRICA	-							299,68						
06.20.05.35 - INGENIERIA ELECTRICA	-		627,45		492,68	1.657,19		1.590,44				267,22		172,70
06.20.10.00 - SECCION DEPARTAMENTAL DE INGENIERIA ELECTRICA	-		99,80		118,76	48,28		412,46				864,46		
06.21 - INGENIERIA MECANICA Y MINERA	-		300,91		6.168,95	95,00		13.626,30				1.953,63		90,00
06.21.00.00 - INGENIERIA MECANICA Y MINERA	-		2.540,07		86,37			430,85						
06.21.02.95 - EXPLOTACION DE MINAS	-		257,54		0,00	258,07		449,25				151,63		13,82
06.21.05.10 - INGENIERIA DE LA CONSTRUCCION	-		219,99		119,05	80,49		71,06				85,73		8,28
06.21.05.15 - INGENIERIA DE LOS PROCESOS DE FABRICACION	-	130,10	96,28		564,39	166,13		1.495,91				283,71		5,36
06.21.05.45 - INGENIERIA MECANICA	-	75,63	717,60		339,68	4.056,78		2.953,53				443,56		14,92
06.21.05.90 - MAQUINAS Y MOTORES TERMICOS	-		741,43		376,64	110,78		1.209,07				309,72		10,07
06.21.06.00 - MECANICA DE FLUIDOS	-	95,18	661,10		716,32	805,30		4.468,54				471,90		16,03
06.21.06.05 - MECANICA DE LOS MEDIOS CONTINUOS Y TEORIA DE ESTRUCTURAS	-		460,30		781,06	312,80		1.399,48				249,12		15,96
06.21.07.10 - SECCION DEPARTAMENTAL DE INVESTIGACION MINERA	-		66,77		0,00	400,65		17,66				60,09		5,56
06.21.10.00 - SECCION DEPARTAMENTAL DE INGENIERIA MECANICA Y MINERA	-		407,87		0,00	210,33		210,33				210,33		
06.22 - INGENIERIA QUIMICA, AMBIENTAL Y DE LOS MATERIALES	-		3.050,93		2.168,44	205,92		630,50				1.980,71		911,83
06.22.00.00 - INGENIERIA QUIMICA, AMBIENTAL Y DE LOS MATERIALES	-		567,70		67,52			326,92				169,77		911,83
06.22.00.65 - CIENCIAS DE LOS MATERIALES E INGENIERIA METALURGICA	-		1.273,77		282,62	158,41		61,64				1.416,28		311,86
06.22.05.55 - INGENIERIA QUIMICA	-		555,28		765,37	162,72		134,07				631,95		183,00
06.22.07.90 - TECNOLOGIA DEL MEDIO AMBIENTE	-		348,00		77,80			87,45				163,05		215,50
06.22.10.00 - SECCION DEPARTAMENTAL DE INGENIERIA QUIMICA, AMBIENTAL Y DE LOS MATERIALES	-		654,18		704,93	43,20		107,87				2.903,79		192,75
06.23 - LENGUAJES Y CULTURAS MEDITERRANEAS	-		241,27		1.603,35	1.221,32		2.787,56				10,02		113,99
06.23.00.00 - LENGUAJES Y CULTURAS MEDITERRANEAS	-		68,60		548,27	119,11		119,11				115,12		113,99
06.23.02.85 - ESTUDIOS ARABES E ISLAMICOS	-		43,88		225,94	50,14		10,02						
06.23.03.35 - FILOGIA FRANCESA	-		133,64		422,32	331,10		682,92				217,24		
06.23.03.40 - FILOGIA GRIEGA	-		46,78		247,08	129,13		16,63				42,70		
06.23.03.55 - FILOGIA LATINA	-		203,28		417,20	472,72		24,20				106,72		0,00
06.23.07.96 - TEORIA DE LA LITERATURA Y LITERATURA COMPARADA	-	39,03	338,82		403,52	42,10		66,27						
06.24 - MATEMATICAS	-		3.492,13		649,29	614,84		353,61				789,96		
06.24.00.00 - MATEMATICAS	-		890,15		58,29			353,61				84,99		
06.24.00.05 - ALGEBRA	-		196,02		120,37	14,36		14,36				87,43		
06.24.00.15 - ANALISIS MATEMATICO	-		139,83		116,68	266,18		21,68						
06.24.04.40 - GEOMETRIA Y TOPOLOGIA	-		387,01		280,20	136,45		42,61				42,61		
06.24.05.95 - MATEMATICA APLICADA	-		1.642,51		1.199,98	253,30		424,74						
06.24.10.00 - SECCION DEPARTAMENTAL DE MATEMATICAS	-		236,61		52,78	506,14		128,51						
06.25 - PEDAGOGIA	-		265,56		5.957,01	88,06		403,21				1.199,52		248,99
06.25.00.00 - PEDAGOGIA	-		58,64		3.348,00	88,06		403,21				381,96		248,99
06.25.02.15 - DIDACTICA Y ORGANIZACION ESCOLAR	-		141,92		1.880,67			529,75				673,86		
06.25.06.25 - METODOS DE INVESTIGACION Y DIAGNOSTICO EN EDUCACION	-		65,00		381,86	65,97		231,62				72,08		
06.25.08.05 - TEORIA E HISTORIA DE LA EDUCACION	-				346,48	93,60		708,39				71,62		
06.26 - PSICOLOGIA	-		820,43		13.658,83	1.471,86		8.045,94				3.370,36		718,21
06.26.00.00 - PSICOLOGIA	-		153,75		2.563,73	1.279,62		900,64				413,20		208,19
06.26.06.20 - METODOLOGIA DE LAS CIENCIAS DEL COMPORTAMIENTO	-				895,95	192,24		1.337,58				168,18		
06.26.06.80 - PERSONALIDAD, EVALUACION Y TRATAMIENTO PSICOLÓGICO	-		25,00		1.978,15	1.275,19		426,61				227,26		
06.26.07.25 - PSICOBIOLOGIA	-				1.380,29	482,23		1.235,86				170,54		
06.26.07.30 - PSICOLOGIA BASICA	-		135,68		1.450,09	1.145,37		722,52				386,86		
06.26.07.35 - PSICOLOGIA EVOLUTIVA Y DE LA EDUCACION	-		399,61		2.610,95	3.069,57		623,88				709,10		
06.26.07.40 - PSICOLOGIA SOCIAL	-		41,39		1.316,19	768,39		327,64				471,25		
06.26.08.13 - TRABAJO SOCIAL Y SERVICIOS SOCIALES	-		65,00		1.463,48	600,37		824,54				554,59		
06.27 - QUIMICA FISICA Y ANALITICA	-		2.918,07		1.382,68	646,98		8.260,81				1.265,05		275,25
06.27.00.00 - QUIMICA FISICA Y ANALITICA	-		2.544,81		66,73			66,73				1.577,47		
06.27.07.50 - QUIMICA ANALITICA	-		103,26		501,03	194,81		4.277,32				666,65		275,25
06.27.07.55 - QUIMICA FISICA	-		270,00		881,65	385,44						424,55		

ANEXO I.2. ESTADO DE APLICACIÓN DE LOS CRÉDITOS PRESUPUESTARIOS SEGÚN ESTRUCTURA ORGANICA Y ECONOMICA
DETALLADA POR CAPÍTULOS. ESPECIAL DETALLE CAPITULO II EJERCICIO ECONOMICO 2018

COD.	DESCRIPCION	En euros -												
		Capítulo 1 (1)	200-219 (2)	220.00-0 (3)	220.01 (4)	220.01-50 (5)	220.02 (6)	220.03 (7)	221 (8)	222 (9)	223 (10)	224-225 (11)	226.01 (12)	226.02-226.04 (13)
06.28 - QUIMICA INORGANICA Y ORGANICA			130.10	2.799,35	765,14	55,51	7.340,93	1.128,42	107,00					
06.28.00.00 - QUIMICA INORGANICA Y ORGANICA			130.10	2.799,35	765,14	55,51	7.340,93	1.128,42	107,00					
06.28.07.60 - QUIMICA INORGANICA					428,92		1.333,03	82,04				226,01		
06.28.07.65 - QUIMICA ORGANICA					336,22		2.943,95	553,87				224-225		
06.30 - CIENCIAS DE LA SALUD			1.966,67	4.349,85	404,87	3.470,85	15.959,09	2.004,91	375,25					
06.30.00.00 - CIENCIAS DE LA SALUD			1.966,67	4.349,85	404,87	3.470,85	15.959,09	2.004,91	375,25					
06.30.00.27 - ANATOMIA Y EMBRIOLOGIA HUMANA							1.629,17	270,54	211,00					
06.30.00.30 - CIRUGIA							40,99	210,31						
06.30.04.10 - FISIOLOGIA							354,29	129,73						
06.30.04.13 - FISIOTERAPIA							1.282,95	267,07						
06.30.05.66 - INMUNOLOGIA							289,67	1.049,64	323,18					
06.30.06.15 - MEDICINA PREVENTIVA Y SALUD PUBLICA							0,00	137,69						
06.30.06.30 - MICROBIOLOGIA							195,15	386,74	0,00					
06.30.06.30 - MICROBIOLOGIA							1.179,42	30,21	164,85					
06.31 - PATRIMONIO HISTORICO			595,39	3.630,55	632,60	3.039,21	758,67	1.567,98	684,37	6.052,63	606,22		65,67	
06.31.00.00 - PATRIMONIO HISTORICO			595,39	3.630,55	632,60	3.039,21	758,67	1.567,98	684,37	6.052,63	606,22		65,67	
06.31.00.33 - ARQUEOLOGIA							7,21	0,00	0,00	1.201,50				
06.31.04.65 - HISTORIA DEL ARTE							87,96	1.087,22	113,74	374,33	2.470,38			
06.31.04.85 - HISTORIA MEDIEVAL							72,73	768,25	200,32	1.029,00				
06.31.06.95 - PREHISTORIA							25,70	258,74	644,93	420,96	1.351,75			
06.32 - ANTROPOLOGIA, GEOGRAFIA E HISTORIA			208,06	2.674,96	596,80	2.394,63	315,90	4,84	849,61	2.299,25				
06.32.00.00 - ANTROPOLOGIA, GEOGRAFIA E HISTORIA			208,06	2.674,96	596,80	2.394,63	315,90	4,84	849,61	2.299,25				
06.32.00.10 - ANALISIS GEOGRAFICO REGIONAL							2.055,27	33,40	90,16	2.095,00				
06.32.00.30 - ANTROPOLOGIA SOCIAL							78,06	120,30	222,40					
06.32.04.30 - GEOGRAFIA FISICA							65,00	263,21	114,95	104,20				
06.32.04.35 - GEOGRAFIA HUMANA							49,90	0,00	51,75					
06.32.04.45 - HISTORIA ANTIGUA							20,27	768,68	147,26	22,84	204,25			
06.32.04.50 - HISTORIA CONTEMPORANEA							65,00	64,60	155,72					
06.32.04.90 - HISTORIA MODERNA							151,31	0,00	4,84	149,62				
06.33 - INGENIERIA ELECTRONICA Y AUTOMATICA			193,79	5.296,16	216,00	4.147,75	2.245,82	1.613,46	194,75				86,94	
06.33.00.00 - INGENIERIA ELECTRONICA Y AUTOMATICA			193,79	5.296,16	216,00	4.147,75	2.245,82	1.613,46	194,75				86,94	
06.33.05.20 - INGENIERIA DE SISTEMAS Y AUTOMATICA							5.180,19	216,00	12.686,73	296,66				
06.33.07.85 - TECNOLOGIA ELECTRONICA							115,97	1.211,89	261,36	1.869,12	428,98			
06.34 - INGENIERIA DE TELECOMUNICACIONES			1.387,28	6.249,82	0,00	1.375,29	7.154,18	3.393,70	725,15				3.353,48	
06.34.00.00 - INGENIERIA DE TELECOMUNICACIONES			1.387,28	6.249,82	0,00	1.375,29	7.154,18	3.393,70	725,15				3.353,48	
06.34.05.60 - INGENIERIA TELEMATICA							290,09	1.432,27	123,89				3.093,98	
06.34.08.00 - TEORIA DE LA SEÑAL Y COMUNICACION							364,66	3.373,07	312,60	331,64			259,50	
06.35 - ENFERMERIA			6.227,69	5.858,25	2.516,71	4.417,56	11.769,92	1.342,57	416,00				382,38	
06.35.00.00 - ENFERMERIA			6.227,69	5.858,25	2.516,71	4.417,56	11.769,92	1.342,57	416,00				382,38	
06.35.02.55 - ENFERMERIA							369,44	996,79	611,96	1.211,49			262,38	
06.36 - ORGANIZACION DE EMPRESAS, MARKETING Y SOCIOLOGIA			385,46	5.936,56	334,21	2.807,42	3.209,49	523,38	1.912,25					
06.36.00.00 - ORGANIZACION DE EMPRESAS, MARKETING Y SOCIOLOGIA			385,46	5.936,56	334,21	2.807,42	3.209,49	523,38	1.912,25					
06.36.00.95 - COMERCIALIZACION E INVESTIGACION DE MERCADOS							39,03	4.329,39	516,94	743,81				
06.36.06.50 - ORGANIZACION DE EMPRESAS							346,43	1.024,07	1.906,95	2.123,29				
06.36.07.05 - SOCIOLOGIA								102,72	181,76	435,82				
06.37 - ECONOMIA FINANCIERA Y CONTABILIDAD			205,80	3.705,76	1.258,98	1.892,93	115,27	755,52						
06.37.00.00 - ADMINISTRACION DE EMPRESAS, CONTABILIDAD Y SOCIOLOGIA 2			205,80	3.705,76	1.258,98	1.892,93	115,27	755,52						
06.37.02.30 - ECONOMIA FINANCIERA Y CONTABILIDAD							152,58	2.927,68	60,14					
06.38 - DERECHO PUBLICO Y DERECHO PRIVADO ESPECIAL			29,32	2.061,13	1.786,25	2.981,39	1.267,44	148,64	1.136,63	101,00	7,85		502,16	
06.38.00.00 - DERECHO PUBLICO Y DERECHO PRIVADO ESPECIAL			29,32	2.061,13	1.786,25	2.981,39	1.267,44	148,64	1.136,63	101,00	7,85		502,16	
06.38.00.70 - CIENCIA POLITICA Y DE LA ADMINISTRACION							917,19	408,58	55,17					
06.38.01.40 - DERECHO DEL TRABAJO Y SEGURIDAD SOCIAL							343,24	72,60	160,78					
06.38.01.55 - DERECHO INTERNACIONAL PRIVADO							372,29	779,53	390,55				223,85	
06.38.01.65 - DERECHO MERCANTIL							1.006,72	182,76	72,90					
06.38.04.70 - HISTORIA DEL DERECHO Y DE LAS INSTITUCIONES							29,32	338,53	178,83	386,30	7,85			
06.39 - DERECHO PUBLICO			141,87	2.537,77	673,00	2.574,11	1.840,46	328,19	701,34	101,00			278,31	
06.39.00.00 - DERECHO PUBLICO			141,87	2.537,77	673,00	2.574,11	1.840,46	328,19	701,34	101,00			278,31	
06.39.01.25 - DERECHO ADMINISTRATIVO							214,00	1.121,73	581,51				37,84	

ANEXO 12. ESTADO DE APLICACIÓN DE LOS CRÉDITOS PRESUPUESTARIOS SEGÚN ESTRUCTURA ORGANICA Y ECONOMICA DETALLADA POR CAPÍTULOS. ESPECIAL DETALLE CAPITULO II EJERCICIO ECONOMICO 2018

COD.	DESCRIPCION	En euros -												
		Capítulo 1 (1)	200-219 (2)	220.00 y 220.99 (3)	220.01 (4)	220.01-50 (5)	220.02 (6)	220.03 (7)	221 (8)	222 (9)	223 (10)	224-225 (11)	226.01 (12)	226.02-226.04 (13)
06.39.01.35 - DERECHO CONSTITUCIONAL		-	141,87	121,99	673,00	1.452,38	959,71		360,13					20,00
06.40 - DERECHO PÚBLICO Y COMÚN EUROPEO		-	90,00	1.313,12	157,07	1.675,90	1.018,09		1.161,83		49,34			
06.40.00.00 - DERECHO PÚBLICO Y COMÚN EUROPEO		-		350,88		91,36			79,91					
06.40.01.45 - DERECHO ECLESIASTICO DEL ESTADO		-	90,00	28,65	27,00	293,85	218,14		48,39					
06.40.01.60 - DERECHO INTERNACIONAL PUBLICO Y RELACIONES INTERNACIONALES		-		231,63	0,00	247,73	309,08		596,99		49,34			
06.40.01.75 - DERECHO PROCESAL		-		566,99	107,57	540,16	331,45		186,98					
06.40.01.80 - DERECHO ROMANO		-		134,97	22,50	594,16	68,06		249,56					
06 - DEPARTAMENTOS UNIVERSITARIOS (Gasto en orgánicas descentralizadas)		-	8.226,30	4.956,85	9.189,49	6.636,50	1.262,39		1.262,39		3.488,41			5.080,67
06 - DEPARTAMENTOS UNIVERSITARIOS		-												
06.03.00.00.00 - PROYECTO INNOVACION DOCENTE: BIOLOGIA EXPERIMENTAL		-					48,61							
06.03.00.50.74 - ACCION 7 PATCEE 17 BIOMED MEETING POINT. A PLATFORM TO CONNECT CLINIC-		-							5.999,98					
06.03.00.50.75 - ACCION 7 PATCEE 17 METODO PARA PROMOVER LA REGENERACION MUSCULAR		-							3.773,86					
06.03.00.50.76 - ACCION 8_2018. METODO PARA PROMOVER LA REGENERACION MUSCULAR (d.23-		-							2.812,54					
06.03.04.20.82 - ACCION 8_2018. DESARROLLO DE UN SISTEMA DE CERTIFICACION GENETICA DE LA-		-												
06.03.04.20.83 - ACCION 1_2018. AYUDAS PARA LA INICIACION A LA TRANSF. DEL CONOCIM. Y A LA-		-												
06.07.00.00.00 - PROYECTO INNOVACION DOCENTE: DERECHO PENAL. FILOSOFIA DEL DERECHO, FI-		-		0,00										
06.08.00.00.00 - PROYECTO INNOVACION DOCENTE: DIDACTICA DE LAS CIENCIAS		-												
06.08.02.05.08 - SUBV. ESP. ERAMUS + "INTERCULTURAL LEARNING IN MATHEMATICS AND SCIENC-		-												
06.09.00.00.00 - PROYECTO INNOVACION DOCENTE: DIDACTICA DE LA EXPRESION MUSICAL, PLÁSTI-		-					315,18							
06.10.00.00.00 - PROYECTO INNOVACION DOCENTE: ECONOMIA		-	15,06											
06.10.02.25.34 - REVISTA DE ESTUDIOS EMPRESARIALES		-												
06.10.02.25.55 - OBSERVATORIO DE ESTUDIOS DE SEGURIDAD Y COMERCIO EN LA RED		-												
06.10.02.25.59 - SUBV.ESP.CEICE "AULAS DE INTERNACIONALIZACION". CATEDRAS ANDALUZAS DE-		-							60,64					
06.12.00.00.00 - PROYECTO INNOVACION DOCENTE: ESTADISTICA E INVESTIGACION OPERATIVA		-												
06.12.02.65.36 - SUBV. ESP. ANALISIS DE INSERCIÓN Y DEMANDA LABORAL		-												
06.13.00.00.00 - PROYECTO INNOVACION DOCENTE: INGENIERIA GRAFICA, DISEÑO Y PROYECTOS		-					68,97							
06.13.03.05.68 - ACCIÓN 7 PLAN DE APOYO A LA TRANSFERENCIA DEL CONOCIMIENTO, EL EMPREN-		-					74,80							413,22
06.13.03.05.69 - ACCION 8_2018. DISPOSITIVO MECANICO PARA EL DESPLAZAMIENTO DE MANTOS		-												
06.13.03.05.70 - ACCION 8_2018. DISPOSITIVO DE AYUDA EN EL USO DEL INODORO PARA PERSONA-		-												
06.13.03.05.71 - ACCION 8_2018. DISPOSITIVO PARA LA RECUPERACION DE LA MUSCULATURA EN F-		-												
06.15.00.00.00 - PROYECTO INNOVACION DOCENTE: FILOGIA INGLESA		-		1.245,13										
06.15.03.45.83 - SUBV. CONVENIO SEPIE "ATENCIÓN A LA DIVERSIDAD EN LA ENSEÑANZA BILINGÜE-		-												
06.16.00.00.00 - PROYECTO INNOVACION DOCENTE: FÍSICA		-												
06.16.00.00.00 - PROYECTO INNOVACION DOCENTE: INFORMÁTICA		-	44,84	18,15										
06.18.00.00.00 - PROYECTO INNOVACION DOCENTE: INFORMÁTICA		-												
06.18.05.70.F5 - LICENCIA DE SOFTWARE "3D FRACTAL DIMENSION"		-												
06.18.05.70.G7 - ACCIÓN 1 DEL PLAN DE APOYO A LA TRANSFERENCIA DEL CONOCIMIENTO, EL E-		-												
06.18.05.70.I1 - ACCION 1_2018-2019 AYUDAS PARA LA INICIACION A LA TRANSFERENCIA DEL CON-		-												
06.19.00.00.00 - PROYECTO INNOVACION DOCENTE: INGENIERIA CARTOGRAFICA, GEODÉSICA Y FOT-		-	623,15											
06.19.05.05.N4 - ACCIÓN 1 Y 3.4 DEL PLAN DE APOYO A LA TRANSFERENCIA DEL CONOCIMIENTO, E-		-												
06.19.05.05.N5 - ACCIÓN 1 DEL PLAN DE APOYO A LA TRANSFERENCIA DEL CONOCIMIENTO, E-		-												
06.19.05.05.O4 - ACCION 8_2018. PROCEDIMIENTO PARA LA DETECCION DE OQUEDADES- PENDIEN-		-												
06.20.05.35.53 - ACCION 1_2018-2019 AYUDAS PARA LA INICIACION A LA TRANSFERENCIA DEL CON-		-												
06.20.05.35.54 - SUBV. ESP. INSTITUTO MUJER M. SANIDAD. "FOMENTO DE LA CULTURA DE IGUAL-		-												
06.21.00.00.00 - PROYECTO INNOVACION DOCENTE: INGENIERIA MECÁNICA Y MINERA		-												
06.21.05.15.02 - ACCION 6_2018. REUNION PROYECTO CIEN-LUBRINTEL		-												
06.21.05.45.40 - LICENCIA DE PATENTE: "SISTEMAS DE APLICACION DE PRODUCTOS FITOSANITARIO-		-												
06.21.05.45.50 - ACCIÓN 1 Y 1 DEL PLAN DE APOYO A LA TRANSFERENCIA DEL CONOCIMIENTO, EL E-		-												
06.21.05.45.54 - ACCION 1_2018-2019 AYUDAS PARA LA INICIACION A LA TRANSFERENCIA DEL CON-		-												
06.21.05.90.17 - ACCION 8_2018. ID 277 - PATENTE: DISPOSITIVO PARA LA MEDICION DE LA VISCOSI-		-												
06.21.06.00.46 - ACCIÓN 7 PLAN DE APOYO A LA TRANSFERENCIA DEL CONOCIMIENTO, EL EMPREN-		-												
06.21.06.05.24 - ACCION 1_2018. AYUDAS PARA LA INICIACION A LA TRANSF. DEL CONOCIM. Y A LA-		-												
06.22.00.00.00 - PROYECTO INNOVACION DOCENTE: INGENIERIA QUÍMICA, AMBIENTAL Y DE LOS M-		-												
06.22.00.65.57 - ACCION 1_2018. AYUDAS PARA LA INICIACION A LA TRANSF. DEL CONOCIM. Y A LA-		-												
06.22.00.65.59 - ACCION 8_2018. ID 280 - PATENTE: PAVIMENTOS SOSTENIBLES OBTENIDOS EMPLE-		-												
06.22.05.55.51 - SUBV. ESPECIFICA CONVENIO COI UIA. GASTOS DE LOS BECARIOS		-												
06.22.05.55.E1 - ACCIÓN 7 PLAN DE APOYO A LA TRANSFERENCIA DEL CONOCIMIENTO, EL EMPREN-		-												
06.22.05.55.E8 - ACCION 1_2018. AYUDAS PARA LA INICIACION A LA TRANSF. DEL CONOCIM. Y A LA-		-												
06.22.05.55.E9 - ACCION 8_2018. PATENTE: PROCEDIMIENTO DE ELIMINACION DE METALES PESAD-		-												

ANEXO I.2. ESTADO DE APLICACIÓN DE LOS CRÉDITOS PRESUPUESTARIOS SEGÚN ESTRUCTURA ORGÁNICA Y ECONÓMICA DETALLADA POR CAPÍTULOS. ESPECIAL DETALLE CAPITULO II EJERCICIO ECONOMICO 2018

COD.	DESCRIPCIÓN	En euros -												
		Capítulo 1 (1)	200.219 (2)	220.00 y 220.99 (3)	220.01 (4)	220.01.50 (5)	220.02 (6)	220.03 (7)	221 (8)	222 (9)	223 (10)	224-225 (11)	226.01 (12)	226.02-226.04 (13)
06.22.05.55.E3 - ACCION 8 - 2018. ID 202- PATENTE: FOTOBIOREACTOR AUTONOMO-PROTOTIPOS -														
06.23.00.00.ID - PROYECTO INNOVACIÓN DOCENTE: LENGUAS Y CULTURAS MEDITERRÁNEAS -			10,31			15,21								
06.24.00.00.ID - PROYECTO INNOVACIÓN DOCENTE: MATEMÁTICAS		55,55			403,03									
06.24.05.95.14 - SUBV. REVISTA JAEN JOURNAL ON APPROXIMATION			49,01											
06.24.05.95.17 - II.IAEN CONFERENCE ON APPROXIMATION THEORY, COMPUTER AIDED GEOMETRIC -														
06.25.00.00.ID - PROYECTO INNOVACIÓN DOCENTE: PEDAGOGÍA														
06.25.06.25.27 - ACCION 1_2018. AYUDAS PARA LA INICIACION A LA TRANSF. DEL CONOCIM. Y A LA -														
06.26.00.00.ID - PROYECTO INNOVACIÓN DOCENTE: PSICOLOGÍA														
06.26.06.80.80 - ACCION 5 - 2018. REUNION ANDALUZA DE SERVICIOS DE ATENCION PSICOLOGICA Y -						369,78								
06.26.08.13.59 - ACCION 1 DEL PLAN DE APOYO A LA TRANSFERENCIA DEL CONOCIMIENTO. EL EMP -						212,39								
06.26.08.13.60 - ACCION 1 Y 3.4 DEL PLAN DE APOYO A LA TRANSFERENCIA DEL CONOCIMIENTO. EL -														
06.26.08.13.71 - ACCION 1_2018-2019 AYUDAS PARA LA INICIACION A LA TRANSFERENCIA DEL CON -														
06.26.08.13.76 - SUBV. ESP. INSTITUTO MUJER M.SANIDAD. "FORMACION SOBRE ROLES Y ESTERO -														
06.27.00.00.ID - PROYECTO INNOVACIÓN DOCENTE: QUÍMICA FÍSICA Y ANALÍTICA			30,15			234,74								
06.27.07.55.26 - ACCION 1_2018. AYUDAS PARA LA INICIACION A LA TRANSF. DEL CONOCIM. Y A LA -														
06.28.00.00.ID - PROYECTO INNOVACIÓN DOCENTE: QUÍMICA INORGÁNICA Y ORGÁNICA														
06.28.07.60.39 - CONVENIO DE COLABORACION UJA - UNIVERSIDADES DE COLOMBIA - AUIP PARA L -						508,00								
06.28.07.65.20 - PAT. AGENTE ATRAVESANTE PARA CONTROL POLILLA EUZOPHERA PINGUIS -						176,80								
06.30.00.00.ID - PROYECTO INNOVACIÓN DOCENTE: CIENCIAS DE LA SALUD			174,05											
06.30.04.10.29 - ACCION 7 PATCEE 17 EXCRECIÓN URINARIA DE UNA ENZIMA COMO MARCADOR D -														
06.30.04.13.19 - ACCION 1_2018. AYUDAS PARA LA INICIACION A LA TRANSF. DEL CONOCIM. Y A LA -														
06.30.06.30.69 - SUBV. DE LA SOCIEDAD ESPAÑOLA DE MICROBIOLOGÍA PARA ORGANIZAR EL "XX C -														
06.30.06.30.75 - ACCION 1 DEL PLAN DE APOYO A LA TRANSFERENCIA DEL CONOCIMIENTO. EL EMP -														
06.30.06.30.77 - ACCION 7 PATCEE 17 ACTIVIDAD ANTI-BIOFILM (MULTI-ESPECIES) DE UN NUEVO P -														
06.30.06.30.80 - ACCION 8 - 2018. COMPOSICION DESINFECTANTE (Id.259)														
06.32.04.45.32 - ACCION 1_2018. AYUDAS PARA LA INICIACION A LA TRANSF. DEL CONOCIM. Y A LA -														
06.32.04.45.33 - ACCION 9 - 2018. REALIZACION DE ACTIVIDADES DE VALORIZACION DE LA TRANSF. -														
06.32.04.90.18 - ACCION 1 DEL PLAN DE APOYO A LA TRANSFERENCIA DEL CONOCIMIENTO. EL EMP -														
06.33.00.00.ID - PROYECTO INNOVACIÓN DOCENTE: INGENIERÍA ELECTRÓNICA Y AUTOMÁTICA														
06.33.05.20.63 - ACCION 7 PATCEE 17 SISTEMA DE REGULACIÓN AUTOMÁTICO DE LA SALUDA DE LA -														
06.33.05.20.68 - ACCION 1_2018. AYUDAS PARA LA INICIACION A LA TRANSF. DEL CONOCIM. Y A LA -														
06.33.07.85.45 - ACCION 1 DEL PLAN DE APOYO A LA TRANSFERENCIA DEL CONOCIMIENTO. EL EMP -														
06.33.07.85.49 - ACCION 8 - 2018. SISTEMA DE MONITORIZACION SOLAR - TRANSFORMACION DE P2 -														
06.33.07.85.83 - ACCION 1_2018-2019 AYUDAS PARA LA INICIACION A LA TRANSFERENCIA DEL CON -														
06.34.00.00.ID - PROYECTO INNOVACIÓN DOCENTE: INGENIERÍA DE TELECOMUNICACIÓN														
06.34.08.00.94 - ACCION 7 PATCEE 17 PROCEDIMIENTO PARA LA OBTENCIÓN DE UN INDICADOR DE -														
06.35.00.00.ID - PROYECTO INNOVACIÓN DOCENTE: ENFERMERÍA														
06.36.00.00.ID - PROYECTO INNOVACIÓN DOCENTE: ORGANIZACIÓN DE EMPRESAS, MARKETING Y I -		1.269,78												
06.36.06.50.96 - SUBV. ESP. CEC. PROGRAMA "CATEDRAS ANDALUCIA EMPRENDE"														
06.37.00.00.ID - PROYECTO INNOVACIÓN DOCENTE: ECONOMÍA FINANCIERA Y CONTABILIDAD														
06.38.00.00.ID - PROYECTO INNOVACIÓN DOCENTE: DERECHO PÚBLICO Y DERECHO PRIVADO ESPE -		658,70												
06.38.01.65.66 - ACCION 3 - 2018. STARTUP EUROPE STIMART AGRIFOOD SUMMIT														
06.39.00.00.ID - PROYECTO INNOVACIÓN DOCENTE: DERECHO PÚBLICO														
06.40.00.00.ID - PROYECTO INNOVACIÓN DOCENTE: DERECHO PÚBLICO Y COMÚN EUROPEO		250,73												
06.AD - DESPLAZAMIENTO ADSCRIPCIÓN DOENCIA														
06.PD - PRÁCTICAS DOCENTES FUERA DEL AULA FINANCIADAS POR SERVICIO GENERALES														
06.XX.XX.XX.XX - DEPARTAMENTOS UNIVERSITARIOS														
07 - CATEDRAS UNIVERSITARIAS														
07.02.25.01 - C.U. DE PLANIFICACIÓN ESTRATÉGICA TERRITORIAL, DESARROLLO LOCAL Y GOBERNAT -														
07.02.55.01 - C.U. DE ESTUDIOS AVANZADOS EN HERIDAS														
07.06.50.01 - C.U. DE EMPRESA FAMILIAR														
07.07.85.02 - C.U. ELAND DE ENERGÍAS RENOVABLES														
Total Universidad de Jaén		68.202.433,75	2.840.725,17	336.864,32	788.813,77	78.363,42	208.492,76	2.059,56	2.639.493,53	255.645,14	149.516,75	32.794,88	594.341,96	

ANEXO I.2. ESTADO DE APLICACIÓN DE LOS CRÉDITOS PRESUPUESTARIOS SEGÚN ESTRUCTURA ORGANICA Y ECONOMICA DETALLADA POR CAPÍTULOS. ESPECIAL DETALLE CAPITULO II EJERCICIO ECONOMICO 2018

COD.	DESCRIPCION	206.06	226.08-226.99	227	230-233	Total Cap.2	Capitulo 3	Capitulo 4	Capitulo 6	Capitulo 7	Capitulo 8	Capitulo 9	TOTAL
		(14)	(15)	(16)	(17)	(18) = (2 a 17)	(19)	(20)	(21)	(22)	(23)	(24)	(25) = (1 + 18 a 24)
02.10.27	- MOVILIDAD PROGRAMA ERASMUS FINANCIADO POR EL SEPIE(ESTUD. PAS Y PDI)					0,00		1.080.479,83					1.080.479,83
02.10.28	- MOVILIDAD PROGRAMA ERASMUS FINANCIADO POR LA JUNTA DE ANDALUCÍA					0,00		828.993,57					828.993,57
02.10.29	- SUBV. MOVILIDAD PROGRAMA ERASMUS DEL SEPIE 2015 2016 (PROFESORADO - ORGAN					0,00		9.649,99	9.649,99				9.649,99
02.10.30	- SUBV. MOVILIDAD PROGRAMA ERASMUS + KA 107 DEL SEPIE 2016-2017 (PROFESORAD					0,00		4.467,76	4.467,76				4.467,76
02.10.31	- MOVILIDAD PROGRAMA ERASMUS + KA.107 DEL SEPIE 2016-2017 (ALUMNOS)					0,00		0,00					0,00
02.10.32	- SUBV. MOVILIDAD PROGRAMA ERASMUS DEL SEPIE KA103 2016 2017 (PERSONAL - ORG)					0,00		51.828,09	51.828,09				51.828,09
02.10.33	- SUBV. MOVILIDAD PROGRAMA ERASMUS + KA 107 DEL SEPIE 2016-2017 (ORGANIZACIÓ					0,00		13.741,84	13.741,84				13.741,84
02.10.34	- SUBV. MOVILIDAD PROGRAMA ERASMUS + KA 107 DEL SEPIE 2016-2017 (ALUMNOS) - CI					0,00		129.684,00	129.684,00				129.684,00
02.10.35	- SUBV. ESP. ERASMUS + KA2 "SMART HE-BUSINESS COLLABORATION FOR SKILLS AND CI					0,00		44.368,92	44.368,92				44.368,92
02.10.36	- SUBV. ESP. ABENDA LA CONVENIO DE 01-06-2015 ENTRE LA UJA Y LA AUP, LA UNIV. DE I					0,00		8.920,00	8.920,00				8.920,00
02.10.37	- SUBV. ESP. ERASMUS + KAZ02 "ALITOURIST: "CONSOLIDACION DE UNA COMPETENCIA T					0,00		5.130,18	5.130,18				5.130,18
02.10.38	- SUBV. ESP. ERASMUS + K3 "MaSDIV- K3 POLICY EXPERIMENTATIONS					0,00		4.600,11	4.600,11				4.600,11
02.10.39	- SUBV. MOVILIDAD PROGRAMA ERASMUS DEL SEPIE KA103 2017 2018 (ORGANIZACIÓN)					0,00		42.783,25	42.783,25				42.783,25
02.10.40	- SUBV. MOVILIDAD PROGRAMA ERASMUS + KA 107 (Bosnia - Serbia - Ucrania - Egipto - Irá					0,00		9.650,83	9.650,83				9.650,83
02.10.41	- SUBV. MOVILIDAD PROGRAMA ERASMUS + KA 107 (Bosnia - Serbia - Ucrania - Egipto - Irá					0,00		665.570,50	665.570,50				665.570,50
02.10.42	- SUBV. ESP. "APOYO ORGANIZATIVO DE LA UJA AL CONSORCIO CEIAs: ACCION CLAVE KA1					0,00		0,00	0,00				0,00
02.10.43	- SUBV. ESP. PROGRAMA ERASMUS + KA 103- 046858 (GASTOS ORGANIZACION)					0,00		0,00	0,00				0,00
02.11.01	- UNIDAD DE CULTURA CIENTIFICA Y DE LA INNOVACION	19.209,35	1.742,00	20.774,06	316,60	73.788,65		0,00	27.310,78				101.099,43
02.11.04	- A. INVEST. PROGRAMA HORIZONTE 2020. CONV. 2016 "OPEN RESEARCHERS"					0,00		0,00	0,00				0,00
02.11.05	- OFEN FUTURE					0,00		0,00	0,00				0,00
02.11.06	- BECAS DE PRÁCTICAS EN EMPRESAS FINANCIADAS POR LA JUNTA DE ANDALUCÍA					3.497,87		243.844,20					247.342,07
02.11.07	- BECAS DE PRÁCTICAS FUNDACION ONCE-CRUE UNIVERSIDADES ESPAÑOLAS					0,00		8.100,00					8.100,00
02.11.09	- A. INVEST. PROGRAMA HORIZONTE 2020. CONV. 2018 "OPEN RESEARCHERS"	9.581,85	584,20	4.283,40	453,05	15.025,50		0,00	0,00				15.025,50
02.11.10	- 12 HORAS. JORNADAS ROA 2018 (RED OTRI ANDALUCIA)					0,00		0,00	0,00				0,00
02.11.11	- A. INVEST. MINISTERIO DE INDUSTRIA. AYUDAS AGRUPACIONES EMPRESARIALES INNOVA					0,00		0,00	0,00				0,00
02.11.12	- UNIVERGEM 2018	530,32	79,20	58.980,62	128,98	64.212,86		156.550,55					220.763,41
02.11.51	- SECRETARIADO DE TRANSFERENCIA Y EMPENDIMIENTO					0,00		3.421,82					3.421,82
02.11.51.01	- ACCION 2 PATCEE 17 COFINANCIACION EN LA CONTRATACION DE DOCTORANDOS					0,00		0,00					0,00
02.11.51.02	- ACCION 2 PATCEE 17 COFINANCIACION EN LA CONTRATACION DE DOCTORANDOS					0,00		0,00					0,00
02.11.51.03	- ACCION 2 PATCEE 17 COFINANCIACION EN LA CONTRATACION DE DOCTORANDOS					0,00		5.931,15					5.931,15
02.11.51.04	- ACCION 2 PATCEE 17 COFINANCIACION EN LA CONTRATACION DE DOCTORANDOS					0,00		0,00					0,00
02.11.52	- SECRETARIADO DE PRÁCTICAS EXTERNAS, INSER.LABORAL Y EGRESADOS	3.892,43	10.580,60	14.774,76	107,85	34.351,76		228.658,38	1.284,41				264.294,55
02.11.51	- VICERRECTORADO DE RELACIONES CON LA SOCIEDAD E INSERCIÓN LABORAL	15.382,44	1.786,93	29.009,42	10.707,87	88.656,27		22.111,68	2.732,25				113.500,20
02.12	- SECRETARIA GENERAL	3.546,43	188,50	2.288,97	251,02	10.091,89		2.939,01					13.030,90
02.12.09	- 30 HORAS. CURSO DE IGUALDAD Y NO DISCRIMINACION EN ESPAÑA- DEBATES ABIERTOS	1.768,67				1.768,67							1.768,67
02.13	- GERENCIA	785,97	181,29	129,43	497,23	6.885,49			86.989,66				6.885,49
02.13.03	- PROYECTO CEI PATRIMONIO - JUNTA DE ANDALUCÍA 2012					0,00		0,00					0,00
02.14	- DEFENSOR UNIVERSITARIO	304,49			1.409,54	2.595,12		0,00					2.595,12
02.15	- VICERRECTORADO DE PLANIFICACIÓN ESTRATÉGICA, CALIDAD Y RESPONSABILIDAD SOCIAL					0,00		0,00	1.157,84				1.157,84
02.15.04	- SUBV. ESP. AACID PROGRAMA DE FORMACION Y PRÁCTICAS UNIVERSITARIAS EN PROYEC					0,00		0,00	0,00				0,00
02.15.05	- SUBV. ESP. AACID ACCIONES PRIORITARIAS PARA MITIGAR EFECTOS CAMBIO CLIMATICO					0,00		0,00	27.802,66				27.802,66
02.15.06	- SUBV. ESP. AACID ACTUACIONES PARA EL FORTALECIMIENTO INSTITUCIONAL DE LA UNIV					0,00		0,00	2.415,28				2.415,28
02.15.07	- VOLUNTARIADO 2018					0,00		0,00					0,00
02.15.08	- JORNADAS DE EXCELENCIA EN LA GESTION UNIVERSITARIA (2018)	9.012,94	652,01			12.030,22			1.674,34				12.030,22
02.15.09	- PROGRAMA "ALOJAMIENTO COMPARTIDO UJA" DE LA JUNTA DE ANDALUCÍA (AÑO 2018					0,00		0,00	0,00				0,00
02.15.10	- SUBV. ESP. "CAPACITACION EN ACCESIBILIDAD UNIVERSAL PARA LA GESTION ESTRATEG.	7.939,28	3.893,58	38.332,95	3.705,59	61.065,78		3.788,06					64.853,84
02.15.51	- SECRETARIADO DE RESPONSABILIDAD SOCIAL		1.082,32			1.966,92							3.975,14
02.15.51.02	- PROY. COOP. I. Y EDUC. PARA EL DSLO 2018 MOD. A: FORTALECIM. ESCUELA UNIVER					0,00		0,00	2.008,22				2.008,22
02.15.51.03	- PROY. COOP. I. Y EDUC. PARA EL DSLO 2018 MOD. A: FORTALECIM. LABORATORIO PS					0,00		0,00	7.925,27				7.925,27
02.15.51.05	- PROY. COOP. I. Y EDUC. PARA EL DSLO 2018 MOD. A: UNA UNIVERSIDAD INCLUSIVA.	120,40	15,55	1.200,00	4.397,99	7.090,60							7.090,60
02.15.51.06	- PROY. COOP. I. Y EDUC. PARA EL DSLO 2018 MOD. A: ESTABLECIM. DE UNA RED DE IN		1.072,50			1.072,50							1.072,50
02.15.51.07	- PROY. COOP. I. Y EDUC. PARA EL DSLO 2018 MOD. A: INTELIGENCIA EMOCIONAL EN I	643,31			350,00	993,31							993,31
02.15.51.08	- PROY. COOP. I. Y EDUC. PARA EL DSLO 2018 MOD. A: EMPoderamiento FEMENINO				3.463,74	3.463,74							3.463,74
02.15.51.09	- PROY. COOP. I. Y EDUC. PARA EL DSLO 2018 MOD. B: ASESORAM. Y PROMOCIÓN DE I		96,76		2.043,21	2.949,82							2.949,82
02.15.51.10	- PROY. COOP. I. Y EDUC. PARA EL DSLO 2018 MOD. C: PALESTINA-TE-SENSIBILIZACIÓN		98,20	205,70		303,90							303,90
02.15.51.11	- PROY. COOP. I. Y EDUC. PARA EL DSLO 2018 MOD. C: CONTRIBUCIÓN AL MEDIO AMB				1.342,30	1.342,30							1.342,30
02.15.51.12	- PROY. COOP. I. Y EDUC. PARA EL DSLO 2018 MOD. C: SEMILLERO DE INVESTIGACIÓN,					79,99							79,99
02.15.51.13	- PROY. COOP. I. Y EDUC. PARA EL DSLO 2018 MOD. C: SENSIBILIZACIÓN PARA LA INTEI				148,08	148,08							148,08
02.15.VI	- VICERRECTORADO DE PLANIFICACIÓN ESTRATÉGICA, CALIDAD Y RESPONSABILIDAD SOCIA	5.388,38	2.913,21	6.580,04	3.541,64	21.348,73		6.803,12					29.316,81

ANEXO I.2. ESTADO DE APLICACIÓN DE LOS CRÉDITOS PRESUPUESTARIOS SEGÚN ESTRUCTURA ORGANICA Y ECONOMICA DETALLADA POR CAPÍTULOS. ESPECIAL DETALLE CAPITULO II EJERCICIO ECONOMICO 2018

COD.	DESCRIPCION	Euros -											
		226.06 (14)	226.08-226.99 (15)	227 (16)	230-233 (17)	Total Cap.2 (18) = (2 a 17)	Capitulo 3 (19)	Capitulo 4 (20)	Capitulo 6 (21)	Capitulo 7 (22)	Capitulo 8 (23)	Capitulo 9 (24)	TOTAL (25) = (1 + 18 a 24)
02.16 - VICERRECTORADO DE COMUNICACIÓN Y PROYECCIÓN INSTITUCIONAL		1.057,50	16.310,26	85.614,57	1.022,99	368.759,57		39.618,89	36.549,15				444.927,61
02.16.U1 - 25º ANIVERSARIO UNIVERSIDAD DE JAÉN: VIC. COMUC. Y PROY. INSTITUCIONAL		181,22	33.150,00	12.252,53		56.371,99			3.546,15				59.918,14
02.17 - VICERRECTORADO DE TECNOLOGÍAS DE LA INFORMACIÓN Y UNIVERSIDAD DIGITAL		600,00	0,00	56.526,08	3.446,94	206.017,71		14.652,05	13.721,68				234.391,44
02.17.01 - JORNADAS DE LA SECTORIAL TIC DE LA CONFERENCIA DE RECTORES DE LAS UNIVERSIDADES		14.212,20	1.618,50	957,59		20.181,19							20.181,19
03 - CENTROS UNIVERSITARIOS		675.622,72	58.983,42	551.262,06	99.302,27	1.584.811,56		237.481,65	473.286,55				2.295.579,76
03.01 - FACULTAD DE CIENCIAS EXPERIMENTALES		6.918,24	4.803,37	784,63	2.872,52	20.082,71		2.497,06	0,00				22.579,77
03.02 - FACULTAD DE CIENCIAS SOCIALES Y JURÍDICAS		13.072,25	2.060,00	1.855,66	4.493,14	28.551,72		4.696,64	1.200,44				34.448,80
03.05 - 0-5 ECTS. JORNADAS "TURISMO ACCESIBLE PARA TODOS"				2.070,00		2.070,00							2.070,00
03.03 - FACULTAD DE HUMANIDADES Y CIENCIAS DE LA EDUCACIÓN		3.086,82	10.455,34	1.707,68	2.494,09	30.584,67		7.237,82	0,00				37.822,49
03.04 - ESCUELA POLITÉCNICA SUPERIOR		11.037,25	3.416,90	20.343,52	5.033,56	71.389,62		7.441,69	5.093,34				83.924,65
03.05.06 - A. INVEST. INFR. CIENT. 2018. "LABORATORIO DE RESIDUOS: CARACTERIZ. MEDIANTE ENS		6.357,49	1.768,97	21.287,01	7.926,48	52.150,73		1.497,48	0,00				54.144,95
03.06 - FACULTAD DE CIENCIAS DE LA SALUD		4.231,90	3.656,80	23,37	3.698,68	21.588,17		1.928,12	921,99				24.436,28
03.06.ID - PROYECTO INNOVACIÓN DOCENTE: FACULTAD DE CIENCIAS DE LA SALUD						926,24							926,24
03.07 - FACULTAD DE TRABAJO SOCIAL		7.791,72	1.266,68	1.298,91	555,55	15.664,83		344,00	616,19				16.625,02
03.08 - INSTITUTO UNIVERSITARIO DE ARQUEOLOGÍA IBÉRICA		6.716,69	801,03	12.028,20	17.395,74	56.704,12		2.000,00	43.596,30				102.300,42
03.08.A9 - ACCION_1_2018. AYUDAS PARA LA INICIACION A LA TRANSF. DEL CONOCIM. Y A LA INNO						0,00		0,00					0,00
03.08.XI - INSTITUTO UNIVERSITARIO DE ARQUEOLOGÍA IBÉRICA		9.479,33	533,11			13.450,88		11.969,30	181.647,13				195.098,01
03.09 - COLEGIO MAYOR DOMINGO SAVIO		2.642,97	537,65	488,23	0,00	6.123,85		6.894,91	1.425,00				18.093,15
03.10 - CENTRO DE ESTUDIOS AVANZADOS EN OLIVAR Y ACEITE DE OLIVA		800,00				0,00		0,00	0,00				800,00
03.10.02 - PROY. CONVENIO DE COLABORACIÓN FEBRERO 2015 DIPUTACIÓN PROVINCIAL DE JAÉN -						0,00		0,00	0,00				0,00
03.10.06 - PROY. CONVENIO DE COLABORACIÓN 05-09-2016 ENTRE LA FUNDACIÓN CAJA RURAL DE						0,00		0,00	0,00				0,00
03.10.07 - A.INVEST. DEL COI "INTERNATIONAL COOKING WITH OLIVE OIL, A HEALTHY WORKSHOP"						0,00		0,00	0,00				0,00
03.10.09 - PROY. COLABOR. 5 JULI. 2017 ENTRE DIPUTACION PROV. JAEN Y UJA: PREMIDEM PI						0,00		0,00	17.999,91				17.999,91
03.10.10 - ACCION 1 Y 3.4 DEL PLAN DE APOYO A LA TRANSFERENCIA DEL CONOCIMIENTO. EL EMPF						0,00		1.382,73					1.382,73
03.10.11 - PROY. ESTRATEGIA DE VALORIZACIÓN PARA PROYECTOS DE TRANSFERENCIA, FORMACI						0,00		0,00	33.026,45				33.026,45
03.10.12 - PROY. CONVENIO DE COLABORACIÓN 03-10-2017 ENTRE LA FUNDACIÓN CAJA RURAL DE						0,00		0,00	11.999,94				11.999,94
03.10.13 - 15 HORAS. O. LIVE III CONGRESO INTERNAC. SOBRE ACEITE DE OLIVA VIRGEN, OLIVAR Y						0,00		0,00	0,00				0,00
03.10.14 - CONT. EXTRACTION AND PHYSICO-CHEMISTRY CHARACTERIZATION OF AVOCADO OILS						0,00		0,00	18,10				18,10
03.10.15 - PROY. CONVENIO DE COLABORACIÓN 2018 DE LA DIPUTACIÓN PROVINCIAL DE JAÉN - UJ		19.532,96		60.845,36		94.269,95		0,00	5.999,97				5.999,97
03.10.16 - 60 HORAS. CURSO ELABORACION, ANALISIS SENSORIAL Y ASPECTOS SALUDABLES DE LOS						0,00		0,00	3.877,92				3.877,92
03.10.18 - A. INVEST. INFR. CIENT. 2018. "EQUIPAMIENTO CIENT-TEC PARA EL DESARROLLO DE INVE		1.728,40	49,72	1.095,82	39,00	3.877,92			0,00				0,00
03.11 - CENTRO DE ESTUDIOS AVANZADOS EN ENERGÍA Y MEDIO AMBIENTE		1.753,85	471,90	3.522,50	527,24	17.516,65		26.890,42	0,00				44.407,07
03.11.06 - PROY. MINECO 2017 CONV. 2016 - RETOS. NUEVAS ARQUITECTURAS PARA EL DESARROL						0,00		32.082,90					32.082,90
03.11.07 - 41 HORAS. IV CONGRESO IBEROAMERICANO SOBRE BIORREFINERIAS		34.174,21	2.658,35	883,30	837,96	41.490,64		2.543,60	41.490,64				41.490,64
03.11.08 - A. INVEST. ACCION 8_2017. CONV. STARTING GRANTS 2018: "ULTRATECOM: TOWARDS A						0,00		0,00	499,16				499,16
03.11.09 - ACCION 1_2018. AYUDAS PARA LA INICIACION A LA TRANSF. DEL CONOCIM. Y A LA INNO						0,00		0,00	0,00				0,00
03.11.10 - ACCION 8_2018. SOLIUNG SPECTRAL DEPOSITION DETECTOR (Id. 268)						0,00		4.863,45	4.863,45				4.863,45
03.11.11 - PROY. COMISION EUROPEA "NOVEL SOLIUNG IDENTIFICATION LOGICS FOR PHOTOVOLTAI						0,00		4.688,58	4.688,58				4.688,58
03.11.12 - A. INVEST. ACCION 8_2018 - PARTICIPAR EN H2020 ERC STG 2019. Proy. "UltraMicroCPV".						0,00		1.029,24	1.029,24				1.029,24
03.12 - CENTRO DE ESTUDIOS AVANZADOS EN TECNOLOGÍAS DE LA INFORMACIÓN Y LA COMUNICA		7.016,05	2.778,83	5,68	2.420,62	15.145,84		14.208,74	25.244,24				54.598,82
03.12.02 - AYUDA A LA INVESTIGACIÓN 2014-2016 - CENTRO DE ESTUDIOS AVANZADO EN TECNOL						0,00		0,00	0,00				0,00
03.12.03 - PROY. MINECO 2016 CONV. 2015 - RETOS. RECONOCIMIENTO DE ENTIDADES DIGITALES:						0,00		22.629,42	22.629,42				22.629,42
03.12.06 - CONT. EVALUACION DISPOSITIVO HOME CARE CONNECT						0,00		198,02	198,02				198,02
03.12.07 - A. INVEST. CIENT. 2018. "PLAN DE EQUIPAMIENTO TIC PARA EL FOMENTO DE ACTIV						0,00		0,00	0,00				0,00
03.13 - CENTRO DE ESTUDIOS AVANZADOS EN LENGUAS MODERNAS		73.760,07	8.953,53	359.617,96	5.222,86	457.022,09		6.345,93	0,00				463.368,02
03.13.06 - 30 ECTS. CURSO EPG "DIPLOMA DE ESPECIALIZACIÓN EN ENSEÑANZA DE ESPAÑOL PARA						462,69		0,00	462,69				462,69
03.14 - CENTRO DE ESTUDIOS AVANZADOS EN CIENCIAS DE LA TIERRA		1.511,34	1.779,14	400,00	4.576,20	17.762,85		0,00	48.101,13				65.863,98
03.15.01 - MÁSTER EN OLIVAR, ACEITE DE OLIVA Y SALUD		8.907,32	270,00			11.051,72							11.051,72
03.15.03 - MÁSTER EN SEGURIDAD DE LOS ALIMENTOS		1.838,01	209,83			6.070,32							6.070,32
03.15.04 - MÁSTER EN BIOTECNOLOGÍA Y BIOMEDICINA		5.116,73	113,42			10.112,10							10.112,10
03.15.07 - MÁSTER EN MARKETING Y COMPORTAMIENTO DE CONSUMIDOR		263,74				169,88							433,62
03.15.08 - MÁSTER EN DEPENDENCIA E IGUALDAD EN LA AUTONOMÍA PERSONAL		288,59				9.268,94							9.268,94
03.15.10 - MÁSTER EN INVESTIGACIÓN Y DOCENCIA EN CIENCIAS DE ACTIVIDAD FÍSICA Y SALUD		8.205,15	59,90			216,24							11.609,31
03.15.11 - MÁSTER EN GERONTOLOGÍA SOCIAL, LONGEVIDAD, SALUD Y CALIDAD		7.500,92	585,38			8.363,87							8.363,87
03.15.12 - MÁSTER EN INVESTIGACIÓN E INNOVACIÓN EN SALUD, CUIDADOS Y CALIDAD DE VIDA		4.460,32	247,58			5.532,89							5.532,89
03.15.19 - MÁSTER EN ECONOMÍA Y DESARROLLO REGIONAL		4.020,47				4.654,26							4.654,26
03.15.20 - MÁSTER EN ENERGÍAS RENOVABLES		690,77	33,00			1.035,77							1.035,77

ANEXO I.2. ESTADO DE APLICACIÓN DE LOS CRÉDITOS PRESUPUESTARIOS SEGÚN ESTRUCTURA ORGÁNICA Y ECONOMICA DETALLADA POR CAPÍTULOS. ESPECIAL DETALLE. CAPÍTULO II. EJERCICIO ECONOMICO 2018

COD.	DESCRIPCIÓN	Euros -											
		226.06 (14)	226.08-226.99 (15)	227 (16)	230-233 (17)	Total Cap.2 (18) = (2 a 17)	Capítulo 3 (19)	Capítulo 4 (20)	Capítulo 6 (21)	Capítulo 7 (22)	Capítulo 8 (23)	Capítulo 9 (24)	TOTAL (25) = (1 + 18 a 24)
03.15.22 -	MÁSTER DE SECUNDARIA	84.220,15	69,92	753,08	302,42	86.721,35							86.721,35
03.15.23 -	MÁSTER EN PREVENCIÓN DE RIESGOS LABORALES	25.548,51	72,00		399,64	26.262,15							26.262,15
03.15.24 -	MÁSTER EN ADMINISTRACIÓN DE EMPRESAS	13.858,42	375,34	511,40	414,10	15.409,51							15.409,51
03.15.25 -	MÁSTER EN INGENIERÍA DEL TRANSPORTE TERRESTRE Y LOGÍSTICA	12.132,79			232,56	12.952,35							12.952,35
03.15.26 -	MÁSTER EN INVESTIGACIÓN EN ARTES, MÚSICA Y EDUCACIÓN ESTÉTICA	19.599,47			115,24	21.151,03							21.151,03
03.15.28 -	MÁSTER EN ESTUDIOS AVANZADOS EN PATRIMONIO CULTURAL: HISTORIA, ARTE Y TERR	6.359,78		49,73	85,62	7.212,30							7.212,30
03.15.29 -	MÁSTER EN QUÍMICA (INTERUNIVERSITARIO)	64,50				64,50							64,50
03.15.31 -	MÁSTER EN ENFERMERÍA DE CUIDADOS CRÍTICOS, URGENCIAS Y EMERGENCIAS	27.340,86		2.249,47		30.382,45							30.382,45
03.15.32 -	MÁSTER EN JUSTICIA PENAL Y SISTEMA PENITENCIARIO	5.775,78			74,48	5.957,26							5.957,26
03.15.34 -	MÁSTER EN ABOGACÍA	116,36				24.616,36							24.616,36
03.15.36 -	MÁSTER EN PSICOLOGÍA GENERAL SANITARIA	4.753,20	74,05			5.702,25							5.702,25
03.15.37 -	MÁSTER EN LENGUA ESPAÑOLA Y LITERATURA: INVESTIGACIÓN Y APLICACIONES PROFESI	26.513,65			62,56	26.576,21							26.576,21
03.15.38 -	MÁSTER EN ONLINE EN ENGLISH STUDIES (OMIES) / ESTUDIOS INGLESES	11.156,65				11.163,31							11.163,31
03.15.40 -	MÁSTER EN INTERVENCIÓN ASISTIDA CON ANIMALES (INTERUNIVERSITARIO CON LA UNI	5.924,57	59,99	4.232,80	1.645,41	12.618,27							12.618,27
03.15.41 -	MÁSTER EN PSICOLOGÍA POSITIVA	10.949,68		206,40		11.810,32							11.810,32
03.15.42 -	MÁSTER EN GESTIÓN ESTRATÉGICA SOSTENIBLE DE DESTINOS TURÍSTICOS (INTERUNIVER	875,00				875,00							875,00
03.15.44 -	MÁSTER EN INGENIERÍA DE LOS MATERIALES Y CONSTRUCCIÓN SOSTENIBLE	14.924,57			0,00	15.059,36							15.059,36
03.15.45 -	MÁSTER EN ANÁLISIS CRÍTICO EN LAS DESIGUALDADES DE GÉNERO E INTERVENCIÓN INT	7.658,43				7.674,03							7.674,03
03.15.46 -	MÁSTER UNIVERSITARIO EN ANÁLISIS HISTÓRICO DEL MUNDO ACTUAL (INTERUNIVERSIT				466,59	466,59							466,59
03.15.47 -	MÁSTER UNIVERSITARIO EN ANÁLISIS, CONSERVACIÓN Y RESTAURACIÓN DE COMPONENT	13.086,74	1.335,60	25,73	49,00	15.716,06							15.716,06
03.15.49 -	MÁSTER UNIVERSITARIO EN DIRECCIÓN, GESTIÓN Y EMPRENDIMIENTO EN CENTROS Y SE	5.540,28		306,53	555,80	7.122,61							7.122,61
03.15.60 -	MÁSTER UNIVERSITARIO EN INGENIERÍA MECATRÓNICA	6.625,49				6.973,81							6.973,81
03.15.61 -	MÁSTER UNIVERSITARIO EN SEGURIDAD INFORMÁTICA	3.230,04			71,96	3.302,00							3.302,00
03.15.62 -	MÁSTER UNIVERSITARIO EN INDUSTRIA CONECTADA	400,00		0,55		594,15		0,00					594,15
03.15.C1 -	CENTRO DE ESTUDIOS DE POSTGRADO: FORMACIÓN PERMANENTE	76.600,58	8.581,00	23.934,12	206,12	111.978,04		50.631,66					162.609,70
03.15.C2 -	CENTRO DE ESTUDIOS DE POSTGRADO: MÁSTERES OFICIALES	1.500,11	398,10	12,18	547,17	3.557,41		124.801,32	974,05				129.332,78
03.16.01 -	PROGRAMA DE DOCTORADO EN ACEITES DE OLIVA (R.D. 99/2011)	1.500,00			736,67	1.248,67							1.248,67
03.16.02 -	PROGRAMA DE DOCTORADO EN AVANCES EN INGENIERÍA DE MATERIALES Y ENERGÍAS S	2.066,05			2.588,63	4.088,63							4.088,63
03.16.03 -	PROGRAMA DE DOCTORADO EN BIOLÓGIA MOLECULAR Y CELULAR (R.D. 99/2011)	1.793,69			3.526,53	6.088,36							6.088,36
03.16.04 -	PROGRAMA DE DOCTORADO EN CIENCIA Y TECNOLOGÍA DE LA TIERRA Y DEL MEDIO AMBI	3.147,65	10,69		293,93	3.723,62							3.723,62
03.16.05 -	PROGRAMA DE DOCTORADO EN DERECHO PÚBLICO (R.D. 99/2011)	2.499,02			575,97	3.273,62							3.273,62
03.16.06 -	PROGRAMA DE DOCTORADO EN ENERGÍAS RENOVABLES (R.D. 99/2011)	2.526,09			4.932,91	8.013,18							8.013,18
03.16.07 -	PROGRAMA DE DOCTORADO EN INNOVACIÓN DIDÁCTICA Y FORMACIÓN DE PROFESORA	2.792,76			5.691,57	8.217,66							8.217,66
03.16.08 -	PROGRAMA DE DOCTORADO EN PSICOLOGÍA (R.D. 99/2011)	1.567,01			5.486,29	8.279,05							8.279,05
03.16.09 -	PROGRAMA DE DOCTORADO EN QUÍMICA (R.D. 99/2011)	2.903,68			948,65	2.515,66							2.515,66
03.16.10 -	PROGRAMA DE DOCTORADO EN SEGURIDAD DE LOS ALIMENTOS (R.D. 99/2011)	1.076,87			1.804,07	4.707,75							4.707,75
03.16.11 -	PROGRAMA DE DOCTORADO EN TECNOLOGÍAS DE LA INFORMACIÓN Y LA COMUNICACIÓ	1.524,00			956,46	2.033,33							2.033,33
03.16.12 -	PROGRAMA DE DOCTORADO INTERUNIVERSITARIO EN ARQUEOLOGÍA ESPAÑOLA (R.D. 99	867,80			1.258,84	2.126,64							2.126,64
03.16.15 -	PROGRAMA DE DOCTORADO INTERUNIVERSITARIO EN CIENCIAS ECONÓMICAS: EMPRESAS	1.978,63			577,09	2.555,72							2.555,72
03.16.16 -	PROGRAMA DE DOCTORADO INTERUNIVERSITARIO EN CUIDADOS INTEGRALES Y SERVICI	663,72			663,72	663,72							663,72
03.16.17 -	PROGRAMA DE DOCTORADO INTERUNIVERSITARIO EN ESTUDIOS MIGRATORIOS (R.D. 99	1.533,03			355,18	2.251,21							2.251,21
03.16.18 -	PROGRAMA DE DOCTORADO INTERUNIVERSITARIO EN LENGUAS Y CULTURAS (R.D. 99/21	661,18				661,18							661,18
03.16.19 -	PROGRAMA DE DOCTORADO INTERUNIVERSITARIO EN MATEMÁTICAS (R.D. 99/2011)	460,00			530,00	990,00							990,00
03.16.20 -	PROGRAMA DE DOCTORADO INTERUNIVERSITARIO EN MECÁNICA DE FLUIDOS POR LA U	321,92	0,00	3.315,00	4.697,26	8.349,98							8.349,98
04 -	SERVICIOS	16.730,61	169.409,07	4.664.411,24	139.815,90	11.241.266,36	1.288.991,03	541.949,13	2.228.200,15	12.954,84	152.290,56	294.803,93	83.783.133,54
04.01 -	SERVICIOS GENERALES	9.408,42	131.872,36	4.201.527,35	4.473,96	6.490.853,14	1.288.981,47	517.287,91	45.423,54	12.954,84	30.000,00	294.803,93	8.680.304,83
04.01.03 -	SUBV ESP ACTIVIDAD DEL PROFESOR EMÉRITO FARAMIÑÁN GILBERT				0,00	0,00							0,00
04.01.04 -	GASTOS POR ESTANCIA DE LA UJA EN GEOLIT				0,00	0,00							0,00
04.01.05 -	GASTOS POR ESTANCIA DE LA UJA EN GEOLIT				0,00	0,00							0,00
04.02.01 -	SERVICIO JURIDICO			119,50		26.963,62							26.963,62
04.02.02 -	SERVICIO DE CONTROL INTERNO		350,00	67,07		71,11							71,11
04.03.01 -	SERVICIO DE GESTIÓN ACADÉMICA			7.870,01	925,56	64.225,84							1.821,75
04.03.02 -	SERVICIO DE ATENCIÓN Y AYUDAS AL ESTUDIANTE			8.141,62		18.357,74			2.666,99				66.892,83
04.04.01 -	SERVICIO DE PERSONAL Y ORGANIZACIÓN DOCENTE			1.063,58	33.082,29	77.758,87			2.666,99				21.024,73
04.04.02 -	UNIDAD DE CONSERVARIAS			6.885,20	96,52	17.746,36			560,71		122.290,56		910.553,74
04.04.03 -	RECURSOS HUMANOS. TRIBUNALES Y TESIS	412,20		0,55	88.737,79	90.429,12			390,29				18.136,65

ANEXO I.2. ESTADO DE APLICACIÓN DE LOS CRÉDITOS PRESUPUESTARIOS SEGÚN ESTRUCTURA ORGÁNICA Y ECONOMICA DETALLADA POR CAPÍTULOS. ESPECIAL DETALLE. CAPÍTULO II. EJERCICIO ECONOMICO 2018

COD.	DESCRIPCIÓN	Euros -											
		226.06 (14)	226.08-226.99 (15)	227 (16)	230-233 (17)	Total Cap.2 (18) = (2 a 17)	Capítulo 3 (19)	Capítulo 4 (20)	Capítulo 6 (21)	Capítulo 7 (22)	Capítulo 8 (23)	Capítulo 9 (24)	TOTAL (25) = (1 + 18 a 24)
04.05.01 - SERVICIO DE ASUNTOS ECONOMICOS			0,00	1.015,77		2.844,56							2.844,56
04.05.02 - SERVICIO DE CONTABILIDAD Y PRESUPUESTOS				15,62		1.617,42							1.617,42
04.05.03 - SERVICIO DE CONTRATACION Y PATRIMONIO				77,58		2.178,29							2.178,29
04.06 - SERVICIO DE ARCHIVO			689,10		556,64								11.923,04
04.07 - SERVICIO DE BIBLIOTECA		50,00		7,70		11.923,04							772.719,29
04.08 - SERVICIO DE DEPORTES				3.362,45		1.793,19			3.457,21				235.261,34
04.08.01 - CAMPEONATOS DE ESPAÑA UNIVERSITARIOS 2018		5.286,24	23.960,60	88.236,60	3.493,24	224.147,57		9,56	5.746,09				89.223,23
04.09 - SERVICIO DE INFORMACION Y ASUNTOS GENERALES		160,00	11.602,86	41.628,36	1.637,19	83.695,88			5.527,35				1.785.464,80
04.10 - SERVICIO DE INFORMÁTICA		300,00		270,30	737,44	6.825,04			488.806,94				5.351,68
04.11 - SERVICIO DE GESTIÓN DE LA INVESTIGACIÓN			16,94	194,91	1.625,72	5.351,68			940.614,01				37.644,78
04.12 - SERVICIO DE OBRAS, MANTENIMIENTO Y VIGILANCIA DE INSTALACIONES				179.044,99	287,42	1.778.699,29							8.855,76
04.12.01 - CONSTRUCCIÓN DE SALÓN DE ACTOS EN EDIF. DE LA ANTIGUA ESC. DE MAGISTERIO						0,00							71.943,64
04.12.03 - RECALCE CAFETERIA DEL COLEGIO MAYOR DOMINGO SAVIO						0,00							0,00
04.12.04 - ADAPTACION PLANTAS 2º, 3º Y 4º EN EDIF. DE LA ANTIGUA ESCUELA DE MAGISTERIO						0,00							0,00
04.12.05 - CONSTRUCCIÓN DEL EDIFICIO RECTORADO						0,00							0,00
04.12.06 - CONSTRUCCIÓN JARDINES EN EL CAMPUS DE LINARES						0,00							0,00
04.12.07 - INSTALACIÓN FOTOVOLTAICA EN LOS CAMPUS DE JAÉN Y LINARES						0,00							0,00
04.12.08 - INSTALACION SISTEMA DE CONTROL Y ACCESO A LOS CAMPUS DE JAÉN Y LINARES						0,00							0,00
04.12.09 - ADECUACION LOCALES DEL EDIFICIO DE ALOJAMIENTO Y GUARDERÍA PARA C.E.A. EN LEN						0,00							0,00
04.12.10 - ADAPTACION DE ESPACIOS DEL EDIFICIO RECTORADO (81)						0,00							0,00
04.12.11 - ACTUACIONES DE ADAPTACION EN EL EDIFICIO A-4						0,00							0,00
04.12.12 - ADECUACION ELÉCTRICA Y GRUPO ELECTROGENO DEL EDIFICIO B-4						0,00							0,00
04.12.13 - SUSTITUCIÓN ENFRIADORAS DEL EDIFICIO B-2						0,00							0,00
04.12.14 - ADAPTACION Y AMPLIACION DEL SISTEMA DE CLIMATIZACIÓN DEL CPD						0,00							0,00
04.13 - SERVICIO DE PLANIFICACIÓN Y EVALUACIÓN				3,56	257,57	2.358,92							15.183,11
04.14 - SERVICIO DE PREVENCIÓN DE RIESGOS LABORALES				91.720,38	37,51	139.418,31			4.493,45				2.358,92
04.15.16 - A. INVEST. INFR. CENT. 2018: "INVERNADERO DE INVESTIGACION DE LA UNIVERSIDAD DE						0,00							143.911,76
04.15.17 - A. INVEST. INFR. CENT. 2018: "ACTUALIZACIÓN DE EQUIPAMIENTO DE LOS SERVICIOS CEI						0,00							0,00
04.15.18 - A. INVEST. INFR. CENT. 2018: "DESARROLLO DE LA UNIDAD DE BIOLÓG VEG., AMB. Y ECO			190,20	23,97		99.160,55			5.756,22				66.061,88
04.15.C1 - CENTRO DE INSTRUMENTACIÓN CIENTÍFICA TÉCNICA			395,47	4.504,63		28.898,32			5.596,22				60.554,24
04.15.C2 - CENTRO DE PRODUCCIÓN Y EXPERIMENTACIÓN ANIMAL						0,00							15.183,11
04.16 - OPERACIONES GENERALES						0,00							0,00
05 - PARTICIPACIÓN Y REPRESENTACIÓN INSTITUCIONAL		7.391,90	318,00	322,90	3.064,57	23.654,91			3.640,95				27.295,86
05.01 - JUNTA DE PERSONAL DOCENTE E INVESTIGADOR					175,37	516,96			0,00				516,96
05.02 - JUNTA DE PERSONAL DE ADMINISTRACIÓN Y SERVICIOS					77,52	423,14							423,14
05.03 - COMITE DE EMPRESA					271,32	512,02							512,02
05.04 - CONSEJO DE ESTUDIANTES		7.391,90	318,00	240,00	883,45	15.985,38							15.985,38
05.05 - SECCION SINDICAL U.G.T.		0,00			531,03	1.629,26			3.640,95				5.270,21
05.06 - SECCION SINDICAL CCOO.				2,32	112,98	1.849,03			0,00				1.849,03
05.07 - SECCION SINDICAL C.S.I. C.S.I.F.				2,36	736,26	1.967,55							1.967,55
05.08 - COMISION DEL PLAN DE PENSIONES				78,22		473,85							473,85
05.09 - COMITE DE EMPRESA PERSONAL DOCENTE E INVESTIGADOR LABORAL					276,64	297,72			0,00				297,72
06 - DEPARTAMENTOS UNIVERSITARIOS (Gasto en orgánicas departamentales)		127.977,87	8.877,41	51.905,27	91.499,66	833.165,66			1.309,00				1.462.356,56
06.02 - BIOLOGIA ANIMAL, BIOLOGIA VEGETAL Y ECOLOGIA		474,50	3.933,23	385,32	31.812,55	45.442,60			45.442,60				77.255,15
06.02.00.00 - BIOLOGIA ANIMAL, BIOLOGIA VEGETAL Y ECOLOGIA				9,22	5.473,97				38.613,13				44.087,10
06.02.00.63 - BOTANICA				58,64	4.118,47				1.456,36				5.574,83
06.02.02.20 - ECOLOGIA				2.210,04	385,32				2.308,15				10.518,51
06.02.04.12 - FISILOGIA VEGETAL				1.628,26	7.587,21				655,57				8.242,78
06.02.08.19 - ZOOLOGIA			474,50	27,07	6.422,54				2.409,39				8.831,93
06.09 - BIOLOGIA EXPERIMENTAL		113,10		447,03	25.027,49	13.796,13			13.796,13				38.823,62
06.03.00.00 - BIOLOGIA EXPERIMENTAL				12,83	4.326,13				9.400,63				13.726,76
06.03.00.50 - BIOLOGIA CELULAR		113,10		107,94	7.897,71				3.084,36				10.982,07
06.03.00.60 - BIOQUIMICA Y BIOLOGIA MOLECULAR				36,94	8.360,60				0,00				8.360,60
06.03.04.20 - GENETICA				289,32	4.443,05				1.311,14				5.754,19
06.05 - DERECHO CIVIL - DERECHO FINANCIERO Y TRIBUTARIO		2.002,69	101,84	130,00	9.713,99	6.808,64			1.309,00				17.831,63
06.05.00.00 - DERECHO CIVIL, DERECHO FINANCIERO Y TRIBUTARIO		1.794,84	49,87	49,87	3.981,78				1.309,00				5.472,53
06.05.01.30 - DERECHO CIVIL		207,85	51,97	130,00	4.467,70				6.115,06				10.582,76
06.05.01.50 - DERECHO FINANCIERO Y TRIBUTARIO					1.264,51				511,83				1.776,34

ANEXO I.2. ESTADO DE APLICACIÓN DE LOS CRÉDITOS PRESUPUESTARIOS SEGÚN ESTRUCTURA ORGANICA Y ECONOMICA DETALLADA POR CAPÍTULOS. ESPECIAL DETALLE CAPITULO II EJERCICIO ECONOMICO 2018

COD.	DESCRIPCION	Euros -										TOTAL (25) = (1 + 18 a 24)	
		226.06 (14)	226.08-226.99 (15)	227 (16)	230-233 (17)	Total Cap.2 (18) = (2 a 17)	Capitulo 3 (19)	Capitulo 4 (20)	Capitulo 6 (21)	Capitulo 7 (22)	Capitulo 8 (23)		Capitulo 9 (24)
06.07 - DERECHO PENAL, FILOSOFIA DEL DERECHO, MORAL Y POLITICA Y FILOSOFIA		3.539,26	1.596,16	745,95	1.596,16	11.826,37		2.716,70					14.543,07
06.07.00.00 - DERECHO PENAL, FILOSOFIA DEL DERECHO, MORAL Y POLITICA Y FILOSOFIA		1.448,59	772,94	116,15	772,94	5.719,37		2.716,70					8.436,07
06.07.01.70 - DERECHO PENAL		1.587,42	239,59	476,24	239,59	3.305,06		0,00					3.305,06
06.07.03.75 - FILOSOFIA				8,40		151,03							151,03
06.07.03.81 - FILOSOFIA DEL DERECHO		503,25	583,63	143,96	583,63	1.806,51		0,00					1.806,51
06.07.03.83 - FILOSOFIA MORAL				1,20		844,40		0,00					844,40
06.08 - DIDACTICA DE LAS CIENCIAS		8.378,31	1.888,22	496,68	3.784,23	23.288,12		3.727,22					27.015,34
06.08.00.00 - DIDACTICA DE LAS CIENCIAS		2.789,62	119,40	218,68	6.798,03	644,57		7.442,60					7.442,60
06.08.02.00 - DIDACTICA DE LAS MATEMATICAS		1.796,78	68,82	75,56	875,14	3.983,37		728,18					4.711,55
06.08.02.05 - DIDACTICA DE LAS CIENCIAS EXPERIMENTALES		1.189,00		137,66	905,18	5.988,27		1.346,45					7.334,72
06.08.02.10 - DIDACTICA DE LAS CIENCIAS SOCIALES		2.602,91		64,78	2.003,91	6.518,45		1.008,02					7.526,47
06.09 - DIDACTICA DE LA EXPRESION MUSICAL, PLASTICA Y CORPORAL		8.620,93	1.332,31	7.705,21	10.209,63	43.197,26		0,00					95.385,50
06.09.00.00 - DIDACTICA DE LA EXPRESION MUSICAL, PLASTICA Y CORPORAL		3.149,89	1.276,71	2.537,60	105,66	9.790,93		0,00					51.923,12
06.09.01.85 - DIBUJO		165,45		495,40		2.115,33		1.064,43					3.179,76
06.09.01.87 - DIDACTICA DE LA EXPRESION CORPORAL		1.847,76	55,60	3.426,73	4.174,64	13.674,61		6.098,82					19.773,43
06.09.01.89 - DIDACTICA EXPRESION MUSICAL		2.507,13		355,23	4.189,98	8.873,08		0,00					8.873,08
06.09.01.93 - DIDACTICA EXPRESION PLASTICA		782,60		232,78	99,46	4.898,25		2.890,80					7.789,05
06.09.02.45 - EDUCACION FISICA Y DEPORTIVA		48,10		200,09	855,25	2.091,14		0,00					2.091,14
06.09.06.35 - MUSICA		120,00		457,38	724,64	1.753,92		0,00					1.753,92
06.10 - ECONOMIA APLICADA		11.881,00	404,66	2.694,12	4.235,12	29.604,43		8.703,13					38.307,56
06.10.00.00 - ECONOMIA APLICADA		9.036,01	302,33	1.525,72	3.824,93	18.571,36		7.174,03					18.571,36
06.10.02.25 - ECONOMIA APLICADA		709,57		270,65	313,03	6.314,15		636,99					13.488,18
06.10.04.15 - FUNDAMENTOS DEL ANALISIS ECONOMICO		2.135,42	102,33	881,49	97,16	3.656,89		892,11					4.549,00
06.12 - ESTADISTICA E INVESTIGACION OPERATIVA		3.386,95	472,69	19,83	132,36	12.910,17		0,00					19.710,88
06.12.00.00 - ESTADISTICA E INVESTIGACION OPERATIVA		2.666,95	450,00	8,35	132,36	5.222,10		0,00					9.363,96
06.12.02.65 - ESTADISTICA E INVESTIGACION OPERATIVA		720,00	22,69	11,48	7.688,07	2.658,85		2.658,85					10.346,92
06.13 - INGENIERIA GRAFICA, DISEÑO Y PROYECTOS		1.724,99	49,15	461,64	20.230,03	11.127,41		0,00					31.357,44
06.13.00.00 - INGENIERIA GRAFICA, DISEÑO Y PROYECTOS		740,00		40,54	1.023,00	0,00		0,00					1.023,00
06.13.03.05 - EXPRESION GRAFICA EN LA INGENIERIA		984,99		5,91	8.873,15	5.098,12		5.098,12					13.971,27
06.13.07.20 - PROYECTOS DE INGENIERIA				2,70	461,64	1.118,84		4.910,45					8.170,14
06.13.10.00 - SECCION DEPARTAMENTAL DE INGENIERIA GRAFICA, DISEÑO Y PROYECTOS					3.282,58	4.910,45		4.910,45					8.193,03
06.14 - FILOLOGIA ESPAÑOLA		10.718,91	2.565,53	1.855,00	28.202,30	5.589,52		33.791,82					15.388,45
06.14.00.00 - FILOLOGIA ESPAÑOLA		5.349,94	1.424,49	12.636,08	2.752,37	15.388,45		2.752,37					15.388,45
06.14.01.95 - DIDACTICA DE LA LENGUA Y LITERATURA		830,30	161,47	1.971,49	970,26	2.941,75		970,26					2.941,75
06.14.05.67 - LENGUA ESPAÑOLA		1.144,73	49,08	877,22	4.878,38	1.866,89		1.866,89					6.745,27
06.14.05.75 - LINGUISTICA GENERAL		119,06	31,72	115,00	1.128,62	0,00		0,00					1.128,62
06.14.05.83 - LITERATURA ESPAÑOLA		3.274,88	898,77	862,78	7.587,73	0,00		0,00					7.587,73
06.15 - FILOLOGIA INGLESA		3.368,36	1.068,68	6.201,08	22.704,22	25.980,60		3.276,38					25.980,60
06.15.00.00 - FILOLOGIA INGLESA		3.368,36	939,11	6.201,08	17.740,41	2.016,04		2.016,04					19.756,45
06.15.03.45 - FILOLOGIA INGLESA			129,57	4.963,81	1.260,34	6.224,15		6.224,15					6.224,15
06.16 - FISICA		66,56	16,10	77,52	8.422,91	14.785,26		6.362,35					14.785,26
06.16.00.00 - FISICA			10,93	1.290,32	3.892,17	5.182,49		3.892,17					5.182,49
06.16.00.38 - ASTRONOMIA Y ASTROFISICA		66,56		3,50	590,61	442,28		442,28					1.032,89
06.16.03.85 - FISICA APLICADA				1,67	674,75	0,00		2.027,90					7.895,13
06.16.03.98 - FISICA DE LA TIERRA				8,16	297,85	0,00		0,00					674,75
06.17 - GEOLOGIA		130,00	1.245,50	1.272,56	20.538,99	39.774,45		19.235,46					39.774,45
06.17.00.00 - GEOLOGIA		130,00	1.220,17	1.253,18	15.115,51	34.350,97		19.235,46					34.350,97
06.17.01.20 - CRISTALOGRAFIA Y MINERALOGIA				8,16	297,85	0,00		0,00					297,85
06.17.02.40 - EDAFOLOGIA Y QUIMICA AGRICOLA					32,76	0,00		0,00					32,76
06.17.02.80 - ESTRATIGRAFIA					534,59	0,00		0,00					534,59
06.17.04.27 - GEODINAMICA EXTERNA					265,82	0,00		0,00					265,82
06.17.04.28 - GEODINAMICA INTERNA					124,12	0,00		0,00					124,12
06.17.10.00 - SECCION DEPARTAMENTAL DE GEOLOGIA				17,17	19,38	4.168,34		0,00					4.168,34
06.18 - INFORMATICA		974,38	1.025,62	166,18	20.890,54	32.535,98		0,00					32.535,98
06.18.00.00 - INFORMATICA		655,95	908,66	74,48	5.196,77	6.474,09		0,00					6.474,09
06.18.00.35 - ARQUITECTURA Y TECNOLOGIA DE LOS COMPUTADORES			11,00		841,01	266,11		266,11					1.107,12

ANEXO I.2. ESTADO DE APLICACIÓN DE LOS CRÉDITOS PRESUPUESTARIOS SEGÚN ESTRUCTURA ORGÁNICA Y ECONOMICA DETALLADA POR CAPÍTULOS. ESPECIAL DETALLE. CAPÍTULO II. EJERCICIO ECONOMICO 2018

COD.	DESCRIPCIÓN	226.06 (14)	226.08-226.99 (15)	227 (16)	230-233 (17)	Total Cap.2 (18) = (2 a 17)	Capítulo 3 (19)	Capítulo 4 (20)	Capítulo 6 (21)	Capítulo 7 (22)	Capítulo 8 (23)	Capítulo 9 (24)	Euros -	
													(25) = (1 + 18 a 24)	TOTAL
06.18.00.75 - CIENCIA DE LA COMPUTACION E INTELIGENCIA ARTIFICIAL		158,40			91,70	1.044,62			0,00					1.044,62
06.18.05.70 - LENGUAJES Y SISTEMAS INFORMATICOS		160,03		105,96	13.808,14			10.100,01						23.908,15
06.19 - INGENIERIA CARTOGRAFICA, GEODESICA Y FOTOGRAMETRIA		341,20	59,90	648,37	4.545,97	14.563,68		29.742,12						44.305,80
06.19.00.00 - INGENIERIA CARTOGRAFICA, GEODESICA Y FOTOGRAMETRIA		623,14	2.003,65	6.120,16	22.905,20	29.025,36		29.025,36						29.025,36
06.19.05.05 - INGENIERIA CARTOGRAFICA, GEODESICA Y FOTOGRAMETRIA		341,20	59,90	25,23	2.542,32	8.443,52		6.836,92						15.280,44
06.20 - INGENIERIA ELECTRICA		1.565,59	170,30	509,96	2.592,22	12.452,19		26.999,40						39.391,59
06.20.00.00 - INGENIERIA ELECTRICA		986,49	25,89	1.456,51	2.768,57	21.661,41		21.661,41						24.429,98
06.20.05.35 - INGENIERIA ELECTRICA		325,00	3,99	456,30	6.368,47	4.451,29		4.451,29						10.819,76
06.20.10.00 - SECCION DEPARTAMENTAL DE INGENIERIA ELECTRICA		254,10	170,30	480,08	679,41	3.315,15		826,70						4.141,85
06.21 - INGENIERIA MECANICA Y MINERA		1.769,21	390,00	416,59	1.031,36	37.523,85		38.360,73						75.884,58
06.21.00.00 - INGENIERIA MECANICA Y MINERA		560,00	306,38	303,12	5.578,26	25.930,34		31.508,60						31.508,60
06.21.02.95 - EXPLOTACION DE MINAS			0,00	389,41	1.880,60			0,00						1.880,60
06.21.05.10 - INGENIERIA DE LA CONSTRUCCION			6,99	50,16	1.215,75			0,00						1.215,75
06.21.05.15 - INGENIERIA DE LOS PROCESOS DE FABRICACION		0,00	270,00		3.011,88			150,34						3.162,22
06.21.05.45 - INGENIERIA MECANICA		582,73	120,00	94,53	288,67	9.771,13		991,51						10.762,64
06.21.05.90 - MAQUINAS Y MOTORES TERMICOS			3,30	3,30	2.761,01			196,84						2.957,85
06.21.06.00 - MECANICA DE FLUIDOS		446,48	5,39		8.226,24			3.535,20						11.761,44
06.21.06.05 - MECANICA DE LOS MEDIOS CONTINUOS Y TEORIA DE ESTRUCTURAS					3.708,97			6.132,37						9.841,34
06.21.07.10 - PROSPECCION E INVESTIGACION MINERA		180,00	730,73		1.424,13			2.154,86						2.154,86
06.21.10.00 - SECCION DEPARTAMENTAL DE INGENIERIA MECANICA Y MINERA			639,28			0,00		639,28						639,28
06.22 - INGENIERIA QUIMICA, AMBIENTAL Y DE LOS MATERIALES		1.738,78	1.212,70	1.620,04	20.626,90	32.383,25		32.383,25						52.959,75
06.22.00.00 - INGENIERIA QUIMICA, AMBIENTAL Y DE LOS MATERIALES		1.738,78	928,27	1.620,04	6.330,83	25.142,92		31.473,75						31.473,75
06.22.00.65 - CIENCIAS DE LOS MATERIALES E INGENIERIA METALURGICA			24,94		3.529,52			0,00						3.529,52
06.22.05.55 - INGENIERIA QUIMICA			12,41		4.129,76			266,11						4.395,87
06.22.07.90 - TECNOLOGIA DEL MEDIO AMBIENTE					891,80			0,00						891,80
06.23 - LENGUAJES Y CULTURAS MEDITERRANEAS		1.442,16	53,49	372,26	1.609,78	10.439,47		10.439,47						12.668,81
06.23.00.00 - LENGUAJES Y CULTURAS MEDITERRANEAS		533,11	31,55	778,91	2.308,66			0,00						2.308,66
06.23.02.85 - ESTUDIOS ARABES E ISLAMICOS			20,73		1.105,47			0,00						1.105,47
06.23.03.35 - FILOGIA FRANCESA		459,55	214,17	830,87	3.820,36			0,00						3.820,36
06.23.03.40 - FILOGIA GRIEGA			0,77		483,09			0,00						483,09
06.23.03.55 - FILOGIA LATINA		449,50	35,77	1.709,39				0,00						1.709,39
06.23.07.96 - TEORIA DE LA LITERATURA Y LITERATURA COMPARADA			53,49	69,27	1.012,50			0,00						1.012,50
06.24 - MATEMATICAS		252,60	374,11	302,54	263,72	9.172,42		511,83						9.684,25
06.24.00.00 - MATEMATICAS		252,60	286,00	241,76	251,94	2.419,34		2.419,34						2.419,34
06.24.00.05 - ALGEBRA			42,35		590,53			0,00						590,53
06.24.00.15 - ANALISIS MATEMATICO			88,11		544,37			0,00						544,37
06.24.04.40 - GEOMETRIA Y TOPOLOGIA					934,38			0,00						934,38
06.24.05.95 - MATEMATICA APLICADA				18,43	3.737,05			511,83						4.248,88
06.24.10.00 - SECCION DEPARTAMENTAL DE MATEMATICAS					946,75			0,00						946,75
06.25 - PEDAGOGIA		4.816,94	220,00	386,92	7.016,90	28.084,40		6.047,94						34.132,34
06.25.00.00 - PEDAGOGIA		935,01	165,00	104,96	1.161,93	10.213,23		2.910,72						13.123,95
06.25.02.15 - DIDACTICA Y ORGANIZACION ESCOLAR		2.546,48		275,32	3.407,12	11.989,61		453,30						12.442,91
06.25.06.25 - METODOS DE INVESTIGACION Y DIAGNOSTICO EN EDUCACION		240,00		6,64	434,94	1.498,11		2.632,77						4.130,88
06.25.08.05 - TEORIA E HISTORIA DE LA EDUCACION		1.095,45	55,00	2.012,91	4.383,45	51,15		4.434,60						4.434,60
06.26 - PSICOLOGIA		17.203,07	713,46	11.209,15	10.680,69	79.383,02		29.067,49						108.450,51
06.26.00.00 - PSICOLOGIA		6.606,95	132,40	2.050,53	125,48	15.271,25		9.219,74						24.490,99
06.26.06.20 - METODOLOGIA DE LAS CIENCIAS DEL COMPORTAMIENTO		569,55		1.594,55	524,86	5.865,31		2.261,56						8.126,87
06.26.06.80 - PERSONALIDAD, EVALUACION Y TRATAMIENTO PSICOLGICO		1.432,79	238,13	478,79	1.927,76	8.956,32		2.217,91						11.174,23
06.26.07.25 - PSICOLOGIA		1.546,50		667,85	317,62	5.969,34		5.176,27						11.145,61
06.26.07.30 - PSICOLOGIA BASICA		1.299,25		3.097,12	2.155,85	10.536,67		0,00						10.536,67
06.26.07.35 - PSICOLOGIA EVOLUTIVA Y DE LA EDUCACION		3.354,31	85,00	911,21	3.893,12	17.927,30		2.918,00						20.845,30
06.26.07.40 - PSICOLOGIA SOCIAL		756,15		59,42	921,11	4.722,23		3.158,35						7.880,58
06.26.08.13 - TRABAJO SOCIAL Y SERVICIOS SOCIALES		1.637,57	257,93	2.349,68	814,89	10.134,60		4.115,66						14.250,26
06.27 - QUIMICA FISICA Y ANALITICA		424,12	139,24	32,67	670,91	15.941,25		10.389,13						26.330,38
06.27.00.00 - QUIMICA FISICA Y ANALITICA		119,88		51,47	58,14	6.247,81		2.221,61						8.469,42
06.27.07.50 - QUIMICA ANALITICA		304,24		55,10	4.727,00			2.962,09						7.689,09

ANEXO I.2. ESTADO DE APLICACIÓN DE LOS CRÉDITOS PRESUPUESTARIOS SEGÚN ESTRUCTURA ORGANICA Y ECONOMICA DETALLADA POR CAPÍTULOS. ESPECIAL DETALLE CAPITULO II EJERCICIO ECONOMICO 2018

COD.	DESCRIPCION	226.06 (14)	226.08-226.99 (15)	227 (16)	230-233 (17)	Total Cap.2 (18) = (2 a 17)	Capítulo 3	Capítulo 4	Capítulo 6	Capítulo 7	Capítulo 8	Capítulo 9	TOTAL (25) = (1 + 18 a 24)
							(19)	(20)	(21)	(22)	(23)	(24)	
06.28 - QUIMICA INORGANICA Y ORGANICA		1.189,10	392,89	4.246,35	2.533,13	13.515,55			27.321,68				40.837,23
06.28.00.00 - QUIMICA INORGANICA Y ORGANICA		1.070,56		1.070,56		5.470,59			20.972,89				26.443,48
06.28.07.60 - QUIMICA INORGANICA		45,23		45,23		3.971,97			3.317,50				7.289,47
06.28.07.65 - QUIMICA ORGANICA		73,31		73,31		4.072,99			3.031,29				7.104,28
06.30 - CIENCIAS DE LA SALUD		9.445,79	392,89	4.246,35	2.533,13	45.149,65			37.872,65				83.022,30
06.30.00.00 - CIENCIAS DE LA SALUD		1.334,62		63,80		6.826,38			24.180,18				31.006,56
06.30.00.27 - ANATOMIA Y EMBRIOLOGIA HUMANA		285,03		242,95		886,20			1.967,05				4.886,90
06.30.00.90 - CIRUGIA				33,54		603,45			0,00				603,45
06.30.04.10 - FISILOGIA				8,98		1.725,35			3.534,52				5.259,87
06.30.04.13 - FISIOTERAPIA		4.347,14		1.317,39		944,39			4.733,26				16.135,56
06.30.05.66 - INMUNOLOGIA				156,18		535,22			0,00				2.407,70
06.30.06.15 - MEDICINA PREVENTIVA Y SALUD PUBLICA		3.479,00		144,23		7.138,33			2.099,29				9.237,62
06.30.06.30 - MICROBIOLOGIA				28,82		12.126,29			1.358,35				13.484,64
06.31 - PATRIMONIO HISTÓRICO		2.448,70	222,65	567,68	730,91	21.603,23			5.873,45				27.476,06
06.31.00.00 - PATRIMONIO HISTÓRICO				76,86		4.770,55			1.573,45				6.344,00
06.31.00.33 - ARQUEOLOGIA		291,05		13,81		3.497,02			1.285,75				4.782,77
06.31.04.65 - HISTORIA DEL ARTE		529,70		222,65		5.222,49			1.753,29				6.975,78
06.31.04.85 - HISTORIA MEDIEVAL		857,18		276,40		3.083,30			0,00				3.512,18
06.31.06.95 - PREHISTORIA		770,77		4,77		4.222,61			1.260,34				5.861,33
06.32 - ANTROPOLOGIA, GEOGRAFIA E HISTORIA		3.999,96	301,42	2.456,08	16.101,51	1.805,17			1.805,17				17.906,68
06.32.00.00 - ANTROPOLOGIA, GEOGRAFIA E HISTORIA		2.536,96		25,36		418,50			83,00				7.337,65
06.32.00.10 - ANÁLISIS GEOGRÁFICO REGIONAL				115,31		3.282,7			1.791,59				1.791,59
06.32.00.30 - ANTROPOLOGIA SOCIAL		651,00		10,15		805,92			751,91				3.300,00
06.32.04.30 - GEOGRAFIA FÍSICA		515,00		1,51		301,05			0,00				919,21
06.32.04.35 - GEOGRAFIA HUMANA				1,10		228,19			0,00				228,19
06.32.04.45 - HISTORIA ANTIGUA				21,32		1.113,25			0,00				1.113,25
06.32.04.50 - HISTORIA CONTEMPORÁNEA		297,00		108,99		2.024,62			970,26				2.994,88
06.32.04.90 - HISTORIA MODERNA				17,68		221,91			0,00				221,91
06.33 - INGENIERIA ELECTRONICA Y AUTOMATICA		2.875,81	33,00	72,67	2.595,46	42.960,52			47.067,36				90.027,88
06.33.00.00 - INGENIERIA ELECTRONICA Y AUTOMATICA		2.232,65		64,02		24.337,04			41.800,76				66.137,80
06.33.05.20 - INGENIERIA DE SISTEMAS Y AUTOMATICA		200,00		1,25		4.282,36			686,79				4.969,15
06.33.07.85 - TECNOLOGIA ELECTRONICA		443,16		7,40		662,03			4.579,81				18.920,93
06.34 - INGENIERIA DE TELECOMUNICACIONES		1.379,03	300,00	300,00	19.401,97	48.361,05			67.765,02				42.939,82
06.34.00.00 - INGENIERIA DE TELECOMUNICACIONES		1.379,03		300,00		6.953,12			35.986,70				12.047,55
06.34.05.60 - INGENIERIA TELEMATICA				4,40		329,46			6.587,02				12.047,55
06.34.08.00 - TEORIA DE LA SEÑAL Y COMUNICACION				17,68		6.988,32			5.787,33				12.775,65
06.35 - ENFERMERIA		2.420,00	653,41	2.009,21	4.319,60	42.724,87			55.249,85				97.974,72
06.35.00.00 - ENFERMERIA		0,00		339,41		157,98			43.200,70				67.053,25
06.35.02.55 - ENFERMERIA		2.420,00		314,00		1.951,16			12.049,15				30.921,47
06.36 - ORGANIZACIÓN DE EMPRESAS, MARKETING Y SOCIOLOGÍA		5.693,64	1.176,52	1.941,80	6.888,36	30.809,09			16.180,25				46.989,34
06.36.00.00 - ORGANIZACIÓN DE EMPRESAS, MARKETING Y SOCIOLOGÍA		2.021,25		312,49		9.256,03			2.666,99				11.933,02
06.36.00.95 - COMERCIALIZACIÓN E INVESTIGACIÓN DE MERCADOS		936,01		165,82		2.800,63			1.122,53				7.629,23
06.36.06.50 - ORGANIZACIÓN DE EMPRESAS		2.427,79		686,06		11.119,01			8.415,49				19.534,50
06.36.07.75 - SOCIOLOGIA		308,59		977,31		3.917,35			3.975,24				7.892,59
06.37 - ECONOMIA FINANCIERA Y CONTABILIDAD		1.496,10	354,00	38,53	4.179,01	10.957,75			4.430,93				15.388,68
06.37.00.00 - ADMINISTRACIÓN DE EMPRESAS, CONTABILIDAD Y SOCIOLOGÍA 2		530,21		879,87		261,01			4.715,24				4.715,24
06.37.02.30 - ECONOMIA FINANCIERA Y CONTABILIDAD		6.642,65	711,04	1.306,17	4.242,72	22.924,43			5.574,64				28.499,07
06.38.00.00 - DERECHO PÚBLICO Y DERECHO PRIVADO ESPECIAL		524,00		70,67		1.600,25			3.324,90				4.925,15
06.38.00.70 - CIENCIA POLÍTICA Y DE LA ADMINISTRACIÓN		4.603,72		90,01		1.221,72			0,00				3.286,29
06.38.01.40 - DERECHO DEL TRABAJO Y SEGURIDAD SOCIAL				317,66		10.914,69			103,96				11.018,65
06.38.01.55 - DERECHO INTERNACIONAL PRIVADO				95,59		1.357,97			143,75				1.501,72
06.38.04.70 - HISTORIA DEL DERECHO Y DE LAS INSTITUCIONES		278,75		441,04		984,74			1.858,28				5.376,91
06.39.00.00 - DERECHO PÚBLICO		1.236,18		215,43		64,50			143,75				2.390,35
06.39.01.25 - DERECHO ADMINISTRATIVO		881,40		117,26		3.951,04			171,49				4.122,53
		744,37		203,68		3.121,17			2.091,42				5.212,59

ANEXO I.2. ESTADO DE APLICACIÓN DE LOS CRÉDITOS PRESUPUESTARIOS SEGÚN ESTRUCTURA ORGANICA Y ECONOMICA DETALLADA POR CAPÍTULOS. ESPECIAL DETALLE CAPITULO II EJERCICIO ECONOMICO 2018

COD.	DESCRIPCION	En euros -											
		226.06 (14)	226.08-226.99 (15)	227 (16)	230-233 (17)	Total Cap.2 (18) = (2 a 17)	Capitulo 3 (19)	Capitulo 4 (20)	Capitulo 6 (21)	Capitulo 7 (22)	Capitulo 8 (23)	Capitulo 9 (24)	TOTAL (25) = (1 + 18 a 24)
06.39.01.35 - DERECHO CONSTITUCIONAL		1.811,43	113,70	837,42		6.491,63			3.092,14				9.583,77
06.40 - DERECHO PÚBLICO Y COMÚN EUROPEO		3.216,23	2.467,35	877,51	2.467,35	12.181,86			1.982,62				14.164,48
06.40.00.00 - DERECHO PÚBLICO Y COMÚN EUROPEO		1.218,28	177,42	1.703,94	1.703,94	3.777,21			652,85				4.430,06
06.40.01.45 - DERECHO ECLESIASTICO DEL ESTADO		376,94	2,71	19,50	1.105,18	845,22			0,00				1.950,40
06.40.01.60 - DERECHO INTERNACIONAL PÚBLICO Y RELACIONES INTERNACIONALES		338,67	502,59	324,16	2.600,19	0,00			484,55				2.600,19
06.40.01.75 - DERECHO PROCESAL		1.282,34	23,68	419,75	2.995,02	0,00			0,00				2.388,81
06.40.01.80 - DERECHO ROMANO		733.606,55	106.248,80	109.176,82	85.770,18	1.193.133,26		71.868,88	4.831.811,84				2.795,02
06 - DEPARTAMENTOS UNIVERSITARIOS (gasto en orgánicas descentralizadas)							0,00	0,00	0,00				6.096.813,98
06 - DEPARTAMENTOS UNIVERSITARIOS							0,00	0,00	0,00				0,00
06.03.00.00.ID - PROYECTO INNOVACION DOCENTE: BIOLOGIA EXPERIMENTAL		260,00		398,70		707,31		2.927,12					707,31
06.03.00.50.74 - ACCION 7 PATCEE 17 BIOMED MEETING POINT, A PLATFORM TO CONNECT CLINIC				1.912,58		1.912,58							4.839,70
06.03.00.50.75 - ACCION 7 PATCEE 17 METODO PARA PROMOVER LA REGENERACION MUSCULAR				5.999,98		5.999,98							5.999,98
06.03.00.50.76 - ACCION 8_2018. METODO PARA PROMOVER LA REGENERACION MUSCULAR (id.23			36,56	2.192,92	2.002,39	7.999,97		1.545,00					7.999,97
06.03.04.20.82 - ACCION 8_2018. DESARROLLO DE UN SISTEMA DE CERTIFICACION GENETICA DE LA						2.849,10							4.394,10
06.03.04.20.83 - ACCION 1_2018. AYUDAS PARA LA INICIACION A LA TRANSF. DEL CONOCIM. Y A LA						0,00	594,74						594,74
06.07.00.00.ID - PROYECTO INNOVACION DOCENTE: DERECHO PENAL FILOSOFIA DEL DERECHO, FIL		450,00		490,00	269,80	719,80		784,71					719,80
06.08.00.00.ID - PROYECTO INNOVACION DOCENTE: DIDACTICA DE LAS CIENCIAS		999,84		21,39	1.511,23	0,00							2.295,94
06.08.02.05.08 - SUBV. ESP. ERAMIUS + "INTERCULTURAL LEARNING IN MATHEMATICS AND SCIENC						0,00		6.339,84					6.339,84
06.09.00.00.ID - PROYECTO INNOVACION DOCENTE: DIDACTICA DE LA EXPRESION MUSICAL, PLÁSTI		232,00		381,92	944,16	0,00		663,68					2.894,42
06.10.00.00.ID - PROYECTO INNOVACION DOCENTE: ECONOMIA		120,00		964,50	652,88	2.712,38							2.712,38
06.10.02.25.34 - REVISTA DE ESTUDIOS EMPRESARIALES						0,00		0,00					0,00
06.10.02.25.50 - OBSERVATORIO DE ESTUDIOS DE SEGURIDAD Y COMERCIO EN LA RED						0,00		42,11					42,11
06.10.02.25.59 - SUBV.ESP. CECE. "AJULAS DE INTERNACIONALIZACION", CATEDRAS ANDALUZAS DE						0,00		19.806,43					19.806,43
06.12.00.00.ID - PROYECTO INNOVACION DOCENTE: ESTADISTICA E INVESTIGACION OPERATIVA		350,00			335,65	746,29		2.460,80					3.207,09
06.12.02.05.36 - SUBV. ESP. ANALISIS DE INSERCIÓN Y DEMANDA LABORAL						0,00		17.953,44					17.953,44
06.13.00.00.ID - PROYECTO INNOVACION DOCENTE: INGENIERIA GRAFICA, DISEÑO Y PROYECTOS						68,97		2.151,38					2.220,35
06.13.03.05.68 - ACCION 7 PLAN DE APOYO A LA TRANSFERENCIA DEL CONOCIMIENTO. EL EMPREN				578,51	1.115,61	0,00		1.627,54					2.743,15
06.13.03.05.69 - ACCION 8_2018. DISPOSITIVO MECANICO PARA EL DESPLAZAMIENTO DE MANTOS				1.000,00	1.333,64	0,00							1.333,64
06.13.03.05.70 - ACCION 8_2018. DISPOSITIVO DE AYUDA EN EL USO DEL INODOORO PARA PERSONA				900,00	1.233,64	0,00							1.233,64
06.13.03.05.71 - ACCION 8_2018. DISPOSITIVO PARA LA RECUPERACION DE LA MUSCULATURA EN F				0,00	0,00	0,00							0,00
06.15.00.00.ID - PROYECTO INNOVACION DOCENTE: FILOLOGIA INGLESA						1.969,90							1.969,90
06.15.03.05.83 - SUBV. CONVENIO SEPIE "ATENCIÓN A LA DIVERSIDAD EN LA ENSEÑANZA BILINGÜE						0,00		0,00					0,00
06.16.00.00.ID - PROYECTO INNOVACION DOCENTE: FISICA		125,00				252,35		1.002,92					1.255,27
06.18.00.00.ID - PROYECTO INNOVACION DOCENTE: INFORMATICA		225,00		105,00	424,24	1.274,01		5.357,02					7.427,83
06.18.05.70.F5 - LICENCIA DE SOFTWARE "3D FRACTAL DIMENSION"				1.728,00		2.224,28							2.224,28
06.18.05.70.G7 - ACCION 1 DEL PLAN DE APOYO A LA TRANSFERENCIA DEL CONOCIMIENTO. EL EMF				171,52		0,00		803,04					803,04
06.18.05.70.H1 - ACCION 1_2018-2019 AYUDAS PARA LA INICIACION A LA TRANSFERENCIA DEL CON						0,00		499,16					499,16
06.19.00.00.ID - PROYECTO INNOVACION DOCENTE: INGENIERIA CARTOGRAFICA, GEODESICA Y FOT						1.012,32							1.012,32
06.19.05.05.M4 - ACCION 1 Y 3.4 DEL PLAN DE APOYO A LA TRANSFERENCIA DEL CONOCIMIENTO. E						0,00		0,00					0,00
06.19.05.05.M5 - ACCION 1 DEL PLAN DE APOYO A LA TRANSFERENCIA DEL CONOCIMIENTO. EL EMF						0,00		1.204,56					1.204,56
06.19.05.05.O4 - ACCION 8_2018. PROCEDIMIENTO PARA LA DETECCION DE OQUEDADES- PENDIEN				1.100,00	1.433,64	0,00							1.433,64
06.20.05.35.53 - ACCION 1_2018-2019 AYUDAS PARA LA INICIACION A LA TRANSFERENCIA DEL CON						0,00		0,00					0,00
06.20.05.35.54 - SUBV. ESP. INSTITUTO MUJER M. SANIDAD. "FOMENTO DE LA CULTURA DE IGUALD						0,00		0,00					0,00
06.21.00.00.ID - PROYECTO INNOVACION DOCENTE: INGENIERIA MECANICA Y MINERA		420,00				1.924,07		998,32					2.922,39
06.21.05.15.02 - ACCION 6_2018. REUNION PROYECTO CIEN-LUBRINTREL				325,60	1.426,55	1.752,15							1.752,15
06.21.05.45.40 - ACCION 1 Y 1 DEL PLAN DE APOYO A LA TRANSFERENCIA DEL CONOCIMIENTO. EL E						0,00		4.132,23					4.132,23
06.21.05.45.54 - ACCION 1_2018-2019 AYUDAS PARA LA INICIACION A LA TRANSFERENCIA DEL CON						1.433,64							1.433,64
06.21.05.90.17 - ACCION 8_2018. ID 2777 - PATNETNE: DISPOSITIVO PARA LA MEDICION DE LA VISCOSI				1.100,00	1.742,26	0,00							1.742,26
06.21.06.00.46 - ACCION 7 PLAN DE APOYO A LA TRANSFERENCIA DEL CONOCIMIENTO. EL EMPREN						0,00		0,00					0,00
06.21.06.05.24 - ACCION 1_2018. AYUDAS PARA LA INICIACION A LA TRANSF. DEL CONOCIM. Y A LA						0,00		0,00					0,00
06.22.00.00.ID - PROYECTO INNOVACION DOCENTE: INGENIERIA QUIMICA, AMBIENTAL Y DE LOS M		490,00				490,00		158,32					648,32
06.22.00.65.57 - ACCION 8_2018. ID 2880 - PATENTE: PAVIMENTOS SOSTENIBLES OBTENIDOS EMPL						518,00		0,00					518,00
06.22.00.65.59 - ACCION 8_2018. ID 2880 - PATENTE: PAVIMENTOS SOSTENIBLES OBTENIDOS EMPL						0,00		742,00					742,00
06.22.05.55.51 - SUBV. ESPECIFICA CONVENIO COI.UJA - GASTOS DE LOS BECARIOS						587,76		39.843,40					39.843,40
06.22.05.55.E1 - ACCION 7 PLAN DE APOYO A LA TRANSFERENCIA DEL CONOCIMIENTO. EL EMPREN			58,14		247,51	587,76		280,00					2.114,59
06.22.05.55.E8 - ACCION 1_2018. AYUDAS PARA LA INICIACION A LA TRANSF. DEL CONOCIM. Y A LA						0,00		0,00					0,00
06.22.05.55.E9 - ACCION 8_2018. PATENTE: PROCEDIMIENTO DE ELIMINACION DE METALES PESAD					1.431,03	1.764,67							1.764,67

ANEXO I.2. ESTADO DE APLICACIÓN DE LOS CRÉDITOS PRESUPUESTARIOS SEGÚN ESTRUCTURA ORGÁNICA Y ECONOMÍA DETALLADA POR CAPÍTULOS. ESPECIAL DETALLE. CAPÍTULO II. EJERCICIO ECONOMICO 2018

COD.	DESCRIPCIÓN	2016	2016-08-22	227	230-233	Total Cap.2	Capítulo 3	Capítulo 4	Capítulo 6	Capítulo 7	Capítulo 8	Capítulo 9	TOTAL
		(14)	(15)	(16)	(17)	(18) = (2 a 17)	(19)	(20)	(21)	(22)	(23)	(24)	(25) = (1 + 18 a 24)
06.22.05.55.F3 - ACCION 8 - 2018. ID. 202 - PATENTE: FOTIORREACTOR AUTONOMO-PROTOTIPOS						1.620,00							1.620,00
06.23.00.00.ID - PROYECTO INNOVACION DOCENTE: LENGUAS Y CULTURAS MEDITERRANEAS		1.343,52	300,00	31,55		1.807,68		786,97					2.594,65
06.24.00.00.ID - PROYECTO INNOVACION DOCENTE: MATEMÁTICAS		280,00		42,35	19,38	948,09		748,74	1.047,52				2.744,35
06.24.05.95.14 - SUBV. REVISTA JAEN JOURNAL ON APPROXIMATION						0,00			0,00				0,00
06.24.05.95.17 - II JAEN CONFERENCE ON APPROXIMATION THEORY, COMPUTER AIDED GEOMETRIC		9.459,17	600,99	782,34	1.163,89	12.055,40							12.055,40
06.25.00.00.ID - PROYECTO INNOVACION DOCENTE: PEDAGOGIA		90,00			2.781,95	2.871,95							2.871,95
06.25.06.25.27 - ACCION 1_2018. AYUDAS PARA LA INICIACION A LA TRANSF. DEL CONOCIM. Y A LA						0,00		1.279,16					1.279,16
06.26.00.00.ID - PROYECTO INNOVACION DOCENTE: PSICOLOGIA		1.217,64				1.587,42							1.587,42
06.26.06.80.80 - ACCION 5 - 2018. REUNION ANDALUZA DE SERVICIOS DE ATENCION PSICOLOGICA Y		1.149,02				1.149,02							1.149,02
06.26.08.13.59 - ACCION 1 DEL PLAN DE APOYO A LA TRANSFERENCIA DEL CONOCIMIENTO, ELEMFI						268,98		803,04	79,82				1.151,84
06.26.08.13.60 - ACCION 1 Y 3.4 DEL PLAN DE APOYO A LA TRANSFERENCIA DEL CONOCIMIENTO, EI		0,00			797,12	797,12		2.409,12					3.206,24
06.26.08.13.71 - ACCION 1_2018-2019 AYUDAS PARA LA INICIACION A LA TRANSFERENCIA DEL CON						0,00		0,00					0,00
06.26.08.13.76 - SUBV. ESP. INSTITUTO MUJER M.SANIDAD, "FORMACION SOBRE ROLES Y ESTEREO						0,00			0,00				0,00
06.27.00.00.ID - PROYECTO INNOVACION DOCENTE: QUIMICA FISICA Y ANALITICA						264,89							264,89
06.27.07.55.26 - ACCION 1_2018. AYUDAS PARA LA INICIACION A LA TRANSF. DEL CONOCIM. Y A LA						0,00		1.279,16					1.279,16
06.28.00.00.ID - PROYECTO INNOVACION DOCENTE: QUIMICA INORGANICA Y ORGANICA						17,94							17,94
06.28.07.60.39 - CONVENIO DE COLABORACION UJA - UNIVERSIDADES DE COLOMBIA - AUIP PARA L.				3.847,20		3.847,20							3.847,20
06.28.07.65.20 - PAT. AGENTE ATRAYENTE PARA CONTROL POUILLA EUZOPHERA PINGUIS		2.787,30				3.295,30		487,75					3.783,05
06.30.00.00.ID - PROYECTO INNOVACION DOCENTE: CIENCIAS DE LA SALUD		345,00		308,00	345,20	1.710,32		1.842,64					3.552,96
06.30.04.10.29 - ACCION 7 PATCEE 17 EXCRECION URINARIA DE UNA ENZIMA COMO MARCADOR D						0,00		1.918,74					1.918,74
06.30.04.13.19 - ACCION 1_2018. AYUDAS PARA LA INICIACION A LA TRANSF. DEL CONOCIM. Y A LA						0,00			0,00				0,00
06.30.06.30.69 - SUBV. DE LA SOCIEDAD ESPAÑOLA DE MICROBIOLOGIA PARA ORGANIZAR EL "XX C				14,40		500,00		1.204,56					1.704,56
06.30.06.30.75 - ACCION 1 DEL PLAN DE APOYO A LA TRANSFERENCIA DEL CONOCIMIENTO, ELEMFI						348,04							348,04
06.30.06.30.77 - ACCION 7 PATCEE 17 ACTIVIDAD ANTI-BIOFILM (MULTI-ESPECIES) DE UN NUEVO P						257,00		639,58					896,58
06.30.06.30.80 - ACCION 8 - 2018. COMPOSICION DESINFECTANTE (Id.259)						0,00							0,00
06.32.04.45.32 - ACCION 1_2018. AYUDAS PARA LA INICIACION A LA TRANSF. DEL CONOCIM. Y A LA		431,50				546,50							1.046,50
06.32.04.50.18 - ACCION 1 DEL PLAN DE APOYO A LA TRANSFERENCIA DEL CONOCIMIENTO, ELEMFI						0,00		1.204,56					1.204,56
06.33.00.00.ID - PROYECTO INNOVACION DOCENTE: INGENIERIA ELECTRONICA Y AUTOMÁTICA		300,00			1.441,72	1.813,15		1.566,70	248,37				3.628,22
06.33.05.20.63 - ACCION 7 PATCEE 17 SISTEMA DE REGULACION AUTOMÁTICO DE LA SALUDA DE LA						110,15		1.541,35	1.724,63				3.376,13
06.33.05.20.68 - ACCION 1_2018. AYUDAS PARA LA INICIACION A LA TRANSF. DEL CONOCIM. Y A LA						0,00		1.288,32					1.288,32
06.33.07.85.A5 - ACCION 1 DEL PLAN DE APOYO A LA TRANSFERENCIA DEL CONOCIMIENTO, ELEMFI						497,35		1.204,56					1.701,91
06.33.07.85.A9 - ACCION 8 - 2018. SISTEMA DE MONITORIZACION SOLAR -TRANSFORMACION DE P2			52,85	250,00		250,00							502,85
06.33.07.85.B3 - ACCION 1_2018-2019 AYUDAS PARA LA INICIACION A LA TRANSFERENCIA DEL CON						0,00		0,00					0,00
06.34.00.00.ID - PROYECTO INNOVACION DOCENTE: INGENIERIA DE TELECOMUNICACION						68,41		573,76					642,17
06.34.08.00.94 - ACCION 7 PATCEE 17 PROCEDIMIENTO PARA LA OBTENCION DE UN INDICADOR DE						175,99							175,99
06.35.00.00.ID - PROYECTO INNOVACION DOCENTE: ENFERMERIA						204,74							204,74
06.36.00.00.ID - PROYECTO INNOVACION DOCENTE: ORGANIZACION DE EMPRESAS, MARKETING Y :		748,44	70,00	1.500,00	78,89	3.667,11		224,64	9.943,89				13.336,86
06.36.06.50.96 - SUBV. ESP. CEC. PROGRAMA "CATEDRAS ANDALUZA EMPRENDE"						0,00							0,00
06.37.00.00.ID - PROYECTO INNOVACION DOCENTE: ECONOMIA FINANCIERA Y CONTABILIDAD						219,19							219,19
06.38.00.00.ID - PROYECTO INNOVACION DOCENTE: DERECHO PUBLICO Y DERECHO PRIVADO ESPEI						1.584,13		499,16					2.083,29
06.38.01.65.66 - ACCION 3 - 2018. STARTUP EUROPE STWART AGRIFOOD SUMMIT				160,93	764,50	997,96							997,96
06.39.00.00.ID - PROYECTO INNOVACION DOCENTE: DERECHO PÚBLICO					877,28	877,28							877,28
06.40.00.00.ID - PROYECTO INNOVACION DOCENTE: DERECHO PÚBLICO Y COMÚN EUROPEO			410,41		847,95	1.509,09							1.509,09
06.AD - DESPLAZAMIENTO ADSCRIPCION DOGENCIA					9.189,77	9.189,77							9.189,77
06.PD - PRACTICAS DOCENTES FUERA DEL AULA FINANCIADAS POR SERVICIO GENERALES					86.557,11	86.557,11							86.557,11
06.XX.XX.XX - DEPARTAMENTOS UNIVERSITARIOS		711.783,12	101.586,25	90.398,99	57.995,60	1.001.614,15		26.344,88	4.725.132,01				5.753.091,04
07 - CATEDRAS UNIVERSITARIAS		15.445,82	379,13	3.421,46	7.950,89	30.385,23		0,00	4.327,37				34.712,60
07.02.25.01 - C.U. DE PLANIFICACION ESTRATEGICA TERRITORIAL, DESARROLLO LOCAL Y GOBERNAT		5.089,40		1,30	1.150,61	6.848,25							6.848,25
07.02.55.01 - C.U. DE ESTUDIOS AVANZADOS EN HERIDAS		1.320,09		803,44		2.123,53		0,00					2.123,53
07.06.50.01 - C.U. DE EMPRESA FAMILIAR		9.036,33	379,13	2.616,72	4.606,22	18.292,65			4.327,37				22.620,02
07.07.85.02 - C.U. ELAND DE ENERGIAS RENOVABLES					2.194,06	3.120,80							3.120,80
Total Universidad de Jaén		2.078.844,55	477.342,75	6.297.128,02	772.986,52	17.777.044,89	1.288.991,03	6.644.991,76	15.875.947,05	12.954,84	152.290,56	294.803,93	110.249.457,81

ANEXO I.3. MODIFICACIONES DE CRÉDITO SEGÚN ESTRUCTURA ORGÁNICA, ECONOMÍA Y FUNCIONAL. EJERCICIO ECONÓMICO 2018

COD.	DESCRIPCIÓN	Modificaciones										TOTAL Modificaciones (12) = (2)+3+4+5 -6+7+8+9+10+11	Modificación s/ Crédito Inicial (14) = (12)+(1)
		CTO INICIAL (1)	Créditos Extraordinarios (2)	Suplementos de Crédito (3)	Ampliaciones de Crédito (4)	Transferencias de crédito (5)		Incorporaciones Remanentes Co. (7)		Bajas por Anulación y Rectificación (9)	Redistribuciones de Crédito (10)		
01.- ÓRGANOS DE GOBIERNO COLEGIADOS													
01.01 - CONSEJO DE DIRECCIÓN		97.875,00	0,00	0,00	42.350,00	6.761,60	6.761,60	0,00	0,00	0,00	0,00	362.944,33	14,28%
C.Económica: 2 / C. Funcional: A - ACTIVIDADES COMPLEMENTARIAS		97.875,00	0,00	0,00	0,00	0,00	0,00	0,00	0,00	0,00	0,00	97.875,00	0,00%
01.02 - CONSEJO DE GOBIERNO		2.800,00	0,00	0,00	0,00	0,00	0,00	0,00	0,00	0,00	0,00	2.800,00	0,00%
C.Económica: 2 / C. Funcional: A - ACTIVIDADES COMPLEMENTARIAS		2.800,00	0,00	0,00	0,00	0,00	0,00	0,00	0,00	0,00	0,00	2.800,00	0,00%
01.03 - CLAUSTRO UNIVERSITARIO		8.500,00	0,00	0,00	0,00	0,00	0,00	0,00	0,00	0,00	0,00	8.500,00	0,00%
C.Económica: 2 / C. Funcional: A - ACTIVIDADES COMPLEMENTARIAS		8.500,00	0,00	0,00	0,00	0,00	0,00	0,00	0,00	0,00	0,00	8.500,00	0,00%
01.04 - CONSEJO SOCIAL		2.084.139,33	0,00	0,00	42.350,00	6.761,60	6.761,60	0,00	0,00	0,00	0,00	253.769,33	21,76%
C.Económica: 11 / C. Funcional: A - ACTIVIDADES COMPLEMENTARIAS		69.974,87	0,00	0,00	0,00	4.165,06	0,00	0,00	0,00	0,00	0,00	74.139,93	5,95%
C.Económica: 11 / C. Funcional: A - ACTIVIDADES COMPLEMENTARIAS		28.267,68	0,00	0,00	0,00	0,00	0,00	0,00	0,00	0,00	0,00	28.267,68	0,00%
C.Económica: 15 / C. Funcional: A - ACTIVIDADES COMPLEMENTARIAS		8.496,32	0,00	0,00	0,00	1.296,54	0,00	0,00	0,00	0,00	0,00	9.792,86	15,26%
C.Económica: 16 / C. Funcional: A - ACTIVIDADES COMPLEMENTARIAS		30.980,46	0,00	0,00	1.300,00	0,00	0,00	0,00	0,00	0,00	0,00	32.280,46	4,20%
C.Económica: 2 / C. Funcional: A - ACTIVIDADES COMPLEMENTARIAS		70.700,00	0,00	0,00	42.350,00	6.761,60	6.761,60	0,00	0,00	0,00	0,00	109.288,40	54,58%
02.- ÓRGANOS DE GOBIERNO UNIPERSONALES													
02.01 - VICERRECTORADO DE PROFESORADO Y ORDENACIÓN ACADÉMICA		153.144,00	0,00	0,00	1.063.498,36	1.133.660,41	2.864.450,68	9.803.846,04	3.884.048,70	0,00	582.568,19	13.603.171,02	116,06%
C.Económica: 16 / C. Funcional: AFP - FORMACIÓN DEL PDI		46.575,00	0,00	0,00	0,00	0,00	0,00	0,00	0,00	0,00	0,00	46.575,00	0,00%
C.Económica: 2 / C. Funcional: AFP - FORMACIÓN DEL PDI		40.425,00	0,00	0,00	0,00	0,00	0,00	0,00	0,00	0,00	0,00	40.425,00	0,00%
C.Económica: 2 / C. Funcional: AGP - DOCENCIA Y PROFESORADO		45.560,00	0,00	0,00	0,00	0,00	0,00	0,00	0,00	0,00	0,00	45.560,00	0,00%
C.Económica: 48 / C. Funcional: AGP - DOCENCIA Y PROFESORADO		20.584,00	0,00	0,00	0,00	0,00	0,00	0,00	0,00	0,00	0,00	20.584,00	0,00%
02.02 - VICERRECTORADO DE ENSEÑANZAS DE GRADO, POSTGRADO Y FORMACIÓN PERMANENTE		506.000,00	0,00	0,00	0,00	10.115,46	233.712,59	0,00	0,00	0,00	0,00	-223.597,13	-44,19%
C.Económica: 2 / C. Funcional: EEE - ENSEÑANZA DE GRADO, POSTGRADO Y FORMACIÓN PERMANENTE		371.000,00	0,00	0,00	0,00	10.115,46	233.712,59	0,00	0,00	0,00	0,00	-223.597,13	-60,27%
C.Económica: 48 / C. Funcional: EEE - ENSEÑANZA DE GRADO, POSTGRADO Y FORMACIÓN PERMANENTE		135.000,00	0,00	0,00	0,00	0,00	0,00	0,00	0,00	0,00	0,00	135.000,00	0,00%
02.02.01 - FONDO PARA BECAS PARA FORMACIÓN PERMANENTE		0,00	0,00	0,00	0,00	0,00	23.556,00	106.570,08	30.829,13	0,00	64.650,10	178.493,31	0,00%
C.Económica: 48 / C. Funcional: E - ENSEÑANZA		0,00	0,00	0,00	0,00	0,00	23.556,00	106.570,08	30.829,13	0,00	64.650,10	178.493,31	0,00%
02.02.02 - 40 HORAS. XVIII CURSOS DE VERANO DE LA UNIVERSIDAD DE JAÉN INTENDENTE OLA		0,00	0,00	0,00	0,00	0,00	0,00	0,00	0,00	0,00	0,00	0,00	0,00%
C.Económica: 2 / C. Funcional: EPC - CURSOS DE EXTENSIÓN UNIVERSITARIA Y DE VERANO		0,00	0,00	0,00	0,00	0,00	0,00	0,00	0,00	0,00	0,00	0,00	0,00%
02.02.03 - 26 HORAS. XII CURSOS DE VERANO DE LA UNIVERSIDAD DE JAÉN EN TORRES 2017		0,00	0,00	0,00	0,00	0,00	4.120,06	5.372,43	0,00	0,00	16,00	1.268,37	0,00%
C.Económica: 2 / C. Funcional: EPC - CURSOS DE EXTENSIÓN UNIVERSITARIA Y DE VERANO		0,00	0,00	0,00	0,00	0,00	4.120,06	5.372,43	0,00	0,00	16,00	1.268,37	0,00%
02.02.04 - 0.5 CRED. XII CURSOS DE VERANO DE LA UJA EN TORRES 2018.		0,00	0,00	0,00	0,00	0,00	16.120,06	0,00	0,00	-4,204,00	0,00	23.916,06	0,00%
C.Económica: 2 / C. Funcional: EPG - FORMACIÓN CONTINUA GENERAL		0,00	0,00	0,00	0,00	0,00	16.120,06	0,00	0,00	-4,204,00	0,00	23.916,06	0,00%
02.03 - VICERRECTORADO DE INVESTIGACIÓN		2.915.000,00	0,00	0,00	10.236,53	82.274,94	539.761,14	0,00	0,00	-1.074.319,73	0,00	-1.521.569,40	-52,20%
C.Económica: 2 / C. Funcional: IFP - INVESTIGACIÓN		2.915.000,00	0,00	0,00	10.236,53	82.274,94	539.761,14	0,00	0,00	-1.074.319,73	0,00	-1.521.569,40	-52,20%
C.Económica: 64 / C. Funcional: IFP - INVESTIGACIÓN		2.300.000,00	0,00	0,00	0,00	0,00	6.000,00	0,00	0,00	0,00	0,00	39.236,53	170,59%
C.Económica: 64 / C. Funcional: IFP - INVESTIGACIÓN		1.230.000,00	0,00	0,00	0,00	11.457,11	135.027,40	0,00	0,00	0,00	0,00	-123.570,29	-10,05%
C.Económica: 64 / C. Funcional: IFP - INVESTIGACIÓN		50.000,00	0,00	0,00	0,00	24.924,20	42.570,00	0,00	0,00	0,00	0,00	-17.645,80	-35,29%
C.Económica: 64 / C. Funcional: IFP - INVESTIGACIÓN		200.000,00	0,00	0,00	0,00	0,00	200.000,00	0,00	0,00	0,00	0,00	-200.000,00	-100,00%
C.Económica: 64 / C. Funcional: IFP - INVESTIGACIÓN		0,00	0,00	0,00	0,00	3.000,00	0,00	0,00	0,00	0,00	0,00	3.000,00	0,00%
C.Económica: 64 / C. Funcional: IFP - INVESTIGACIÓN		1.212.000,00	0,00	0,00	0,00	0,00	0,00	0,00	0,00	0,00	0,00	-1.074.319,73	-88,64%
C.Económica: 64 / C. Funcional: IFP - INVESTIGACIÓN		200.000,00	0,00	0,00	0,00	7.893,63	156.163,74	0,00	0,00	0,00	0,00	-148.270,11	-74,14%
02.03.13 - CONT. SERVICIOS DE CONSULTORÍA, FORMACIÓN E INVESTIGACIÓN ORIENTADOS A I		0,00	0,00	0,00	0,00	0,00	49.226,99	49.226,99	0,00	0,00	0,00	0,00	0,00%
C.Económica: 62 / C. Funcional: IAC - CONTRATOS DE INVESTIGACIÓN		0,00	0,00	0,00	0,00	0,00	49.226,99	49.226,99	0,00	0,00	0,00	0,00	0,00%
02.03.19 - CONTRATOS POSDOCTORALES ADSCRITOS A PROYECTOS DE EXCELENCIA CONVOCAT		0,00	0,00	0,00	0,00	0,00	0,00	44.600,63	0,00	0,00	0,00	44.600,63	0,00%
C.Económica: 64 / C. Funcional: IBP - PROYECTOS DE INVESTIGACIÓN		0,00	0,00	0,00	0,00	0,00	0,00	44.600,63	0,00	0,00	0,00	44.600,63	0,00%
02.03.XX - VICERRECTORADO DE INVESTIGACIÓN		0,00	0,00	0,00	57.207,80	41.115,00	10.744,66	6.695.949,58	1.570.064,89	0,00	2.379.704,35	10.733.296,96	0,00%
C.Económica: 64 / C. Funcional: IFP - AYUDAS A LA INVESTIGACIÓN		0,00	0,00	0,00	57.207,80	41.115,00	10.744,66	6.695.949,58	1.570.064,89	0,00	2.379.704,35	10.733.296,96	0,00%
C.Económica: 64 / C. Funcional: IFP - AYUDAS A LA INVESTIGACIÓN		0,00	0,00	0,00	0,00	15,00	0,00	60,80	4.200,00	0,00	0,00	4.275,80	0,00%
C.Económica: 64 / C. Funcional: IFP - AYUDAS A LA INVESTIGACIÓN		0,00	0,00	0,00	0,00	59.304,81	0,00	851.762,97	0,00	0,00	0,00	911.067,78	0,00%
C.Económica: 64 / C. Funcional: IFP - AYUDAS A LA INVESTIGACIÓN		0,00	0,00	0,00	0,00	59.304,81	0,00	851.762,97	0,00	0,00	0,00	911.067,78	0,00%
02.04 - VICERRECTORADO DE ESTUDIANTES		471.032,00	0,00	0,00	0,00	52.078,97	77.296,35	0,00	0,00	0,00	0,00	15.217,38	-3,23%
C.Económica: 2 / C. Funcional: ALE - ESTUDIANTES		102.135,00	0,00	0,00	0,00	0,00	3.382,38	0,00	0,00	0,00	0,00	46.617,62	45,64%
C.Económica: 48 / C. Funcional: ALE - ESTUDIANTES		368.897,00	0,00	0,00	0,00	0,00	73.913,97	0,00	0,00	0,00	0,00	-63.913,97	-17,33%
C.Económica: 60 / C. Funcional: ALE - ESTUDIANTES		0,00	0,00	0,00	0,00	2.078,97	0,00	0,00	0,00	0,00	0,00	2.078,97	0,00%
02.04.39 - CONV. INMOB. OSUNA DOS APARTAMENTOS EDIF. LOPE DE VEGA IREN		0,00	0,00	0,00	0,00	0,00	0,00	4.104,97	0,00	0,00	0,00	4.104,97	0,00%
C.Económica: 2 / C. Funcional: A - ACTIVIDADES COMPLEMENTARIAS		0,00	0,00	0,00	0,00	0,00	0,00	4.104,97	0,00	0,00	0,00	4.104,97	0,00%
02.04.42 - UNIDAD DE ATENCIÓN A LAS PERSONAS CON DISCAPACIDAD		11.456,00	0,00	0,00	0,00	12.591,14	12.591,14	26.042,71	0,00	0,00	0,00	26.042,71	227,3%
C.Económica: 2 / C. Funcional: ALE - ESTUDIANTES		11.456,00	0,00	0,00	0,00	11.791,14	800,00	14.251,57	0,00	0,00	0,00	25.242,71	366,98%
C.Económica: 48 / C. Funcional: E - ENSEÑANZA		0,00	0,00	0,00	0,00	800,00	11.791,14	0,00	0,00	0,00	0,00	800,00	0,00%
02.04.43 - SUBV. ESP. EGRESADOS		0,00	0,00	0,00	0,00	0,00	28.250,28	290,00	0,00	0,00	0,00	28.540,28	0,00%
C.Económica: 64 / C. Funcional: AS - SUBVENCIONES ESPECÍFICAS		0,00	0,00	0,00	0,00	0,00	28.250,28	290,00	0,00	0,00	0,00	28.540,28	0,00%
02.04.59 - SUBV.ESP. "FASE NACIONAL DE LAS VII OLIMPIADAS NACIONALES DE MATEMÁTICAS"		0,00	0,00	0,00	0,00	1.590,00	0,00	0,00	0,00	0,00	0,00	1.590,00	0,00%

ANEXO I.3. MODIFICACIONES DE CRÉDITO SEGÚN ESTRUCTURA ORGÁNICA, ECONÓMICA Y FUNCIONAL. EJERCICIO ECONÓMICO 2018

COD.	DESCRIPCIÓN	Modificaciones										Modificación s/ Crédito Inicial						
		CTO INICIAL (1)	Creditos Extraordinarios (2)	Suplementos de Crédito (3)	Aplicaciones de Crédito (4)	Transferencias de crédito Positivas (5)	Transferencias de crédito Negativas (6)	Incompleciones Remanentes Co. (7)	Creditos Generados por Ingresos (8)	Bajas por Anulación y Rectificación (9)	Redistribuciones de Crédito (10)		Anticipos de Crédito (11)	TOTAL Modificaciones (12) = (2)+(3)+(4)+(5)+(6)+(7)+(8)+(9)+(10)+(11)	CRÉDITO FINAL (13) = (1)+(12)	Modificación s/ Crédito Inicial (14) = (12)/(1)		
C.Económica: 645 / C. Funcional: AS - SUBVENCIONES ESPECÍFICAS		0,00	0,00	0,00	0,00	1.590,00	0,00	0,00	0,00	0,00	0,00	0,00	20.188,00	0,00	0,00	21.778,00	21.778,00	0,00%
02.04.UJ - 25º ANIVERSARIO UNIVERSIDAD DE JAÉN: VIC. ESTUDIANTES		30.000,00	0,00	0,00	0,00	0,00	0,00	0,00	0,00	0,00	0,00	0,00	0,00	0,00	0,00	30.000,00	30.000,00	0,00%
C.Económica: 2 / C. Funcional: ALE - ESTUDIANTES		30.000,00	0,00	0,00	0,00	0,00	0,00	0,00	0,00	0,00	0,00	0,00	0,00	0,00	0,00	30.000,00	30.000,00	0,00%
02.05 - SECRETARIADO DE ACCESO A LA UNIVERSIDAD		280.000,00	0,00	0,00	0,00	445,83	445,83	0,00	0,00	0,00	0,00	0,00	0,00	0,00	0,00	280.445,83	280.445,83	0,00%
C.Económica: 2 / C. Funcional: ALE - ESTUDIANTES		280.000,00	0,00	0,00	0,00	445,83	445,83	0,00	0,00	0,00	0,00	0,00	0,00	0,00	0,00	280.445,83	280.445,83	0,00%
C.Económica: 48 / C. Funcional: ALE - ESTUDIANTES		0,00	0,00	0,00	0,00	122,40	122,40	0,00	0,00	0,00	0,00	0,00	0,00	0,00	0,00	122,40	122,40	-0,16%
C.Económica: 60 / C. Funcional: ALE - ESTUDIANTES		0,00	0,00	0,00	0,00	323,43	323,43	0,00	0,00	0,00	0,00	0,00	0,00	0,00	0,00	323,43	323,43	0,00%
02.06.21 - SUBV. ESP. AACID. PROGRAMA DE FORMACIÓN Y PRÁCTICAS EN COOPERACIÓN INT		0,00	0,00	0,00	0,00	0,00	0,00	14.475,74	0,00	0,00	0,00	0,00	0,00	0,00	0,00	14.475,74	14.475,74	0,00%
C.Económica: 645 / C. Funcional: AS - SUBVENCIONES ESPECÍFICAS		0,00	0,00	0,00	0,00	0,00	0,00	14.475,74	0,00	0,00	0,00	0,00	0,00	0,00	0,00	14.475,74	14.475,74	0,00%
02.06.22 - SUBV. ESP. AACID. CONTRIBUCIÓN A LA MEJORA DE LA CALIDAD DE VIDA A LA POBL		0,00	0,00	0,00	0,00	0,00	0,00	34.536,13	0,00	0,00	0,00	0,00	0,00	0,00	0,00	34.536,13	34.536,13	0,00%
C.Económica: 645 / C. Funcional: AS - SUBVENCIONES ESPECÍFICAS		0,00	0,00	0,00	0,00	0,00	0,00	34.536,13	0,00	0,00	0,00	0,00	0,00	0,00	0,00	34.536,13	34.536,13	0,00%
02.06.23 - VOLUNTARIADO 2016		0,00	0,00	0,00	0,00	0,00	0,00	1,04	0,00	0,00	0,00	0,00	0,00	0,00	0,00	1,04	1,04	0,00%
C.Económica: 645 / C. Funcional: AS - SUBVENCIONES ESPECÍFICAS		0,00	0,00	0,00	0,00	0,00	0,00	1,04	0,00	0,00	0,00	0,00	0,00	0,00	0,00	1,04	1,04	0,00%
02.06.25 - PROYECTO ATALAYA 2016		0,00	0,00	0,00	0,00	0,00	0,00	217.269,23	0,00	0,00	0,00	0,00	187.150,00	0,00	0,00	404.419,23	404.419,23	0,00%
C.Económica: 2 / C. Funcional: C - PROYECCIÓN DE LA CULTURA, DEPORTES Y RESPONSABILI		0,00	0,00	0,00	0,00	0,00	0,00	217.269,23	0,00	0,00	0,00	0,00	187.150,00	0,00	0,00	404.419,23	404.419,23	0,00%
02.06.26 - VOLUNTARIADO 2017		0,00	0,00	0,00	0,00	0,00	0,00	401,94	0,00	0,00	0,00	0,00	0,00	0,00	0,00	401,94	401,94	0,00%
C.Económica: 60 / C. Funcional: C - PROYECCIÓN DE LA CULTURA, DEPORTES Y RESPONSABILI		0,00	0,00	0,00	0,00	0,00	0,00	401,94	0,00	0,00	0,00	0,00	0,00	0,00	0,00	401,94	401,94	0,00%
02.06.27 - SUBV. ESP. AACID. PROGRAMA DE FORMACIÓN Y PRÁCTICAS EN COOPERACIÓN INT		0,00	0,00	0,00	0,00	0,00	0,00	5.948,33	0,00	0,00	0,00	0,00	0,00	0,00	0,00	5.948,33	5.948,33	0,00%
C.Económica: 645 / C. Funcional: AS - SUBVENCIONES ESPECÍFICAS		0,00	0,00	0,00	0,00	0,00	0,00	5.948,33	0,00	0,00	0,00	0,00	0,00	0,00	0,00	5.948,33	5.948,33	0,00%
02.06.28 - SUBV. ESP. AACID. CONSOLIDACIÓN INSTITUCIONAL DE LA UNIVERSIDAD DE TIFARIT		0,00	0,00	0,00	0,00	0,00	0,00	32.545,63	0,00	0,00	0,00	0,00	0,00	0,00	0,00	32.545,63	32.545,63	0,00%
C.Económica: 645 / C. Funcional: AS - SUBVENCIONES ESPECÍFICAS		0,00	0,00	0,00	0,00	0,00	0,00	32.545,63	0,00	0,00	0,00	0,00	0,00	0,00	0,00	32.545,63	32.545,63	0,00%
02.06.29 - SUBV. ESP. AACID. MODELO DE RESTAURACIÓN FORESTAL PARA MITIGAR EFECTOS I		0,00	0,00	0,00	0,00	0,00	0,00	4.049,84	0,00	0,00	0,00	0,00	0,00	0,00	0,00	4.049,84	4.049,84	0,00%
C.Económica: 645 / C. Funcional: AS - SUBVENCIONES ESPECÍFICAS		0,00	0,00	0,00	0,00	0,00	0,00	4.049,84	0,00	0,00	0,00	0,00	0,00	0,00	0,00	4.049,84	4.049,84	0,00%
02.06.30 - PROGRAMA "ALOJAMIENTO COMPARTIDO UJA" DE LA JUNTA DE ANDALUCÍA (AÑO		0,00	0,00	0,00	0,00	0,00	0,00	11.583,33	0,00	0,00	0,00	0,00	0,00	0,00	0,00	11.583,33	11.583,33	0,00%
C.Económica: 645 / C. Funcional: AS - SUBVENCIONES ESPECÍFICAS		0,00	0,00	0,00	0,00	0,00	0,00	11.583,33	0,00	0,00	0,00	0,00	0,00	0,00	0,00	11.583,33	11.583,33	0,00%
02.06.S1 - SECRETARIADO DE PROYECCIÓN DE LA CULTURA Y DEL PROGRAMA UNIVERSITARIO		179.500,00	0,00	0,00	0,00	5.000,00	0,00	11.266,83	0,00	0,00	0,00	0,00	12.448,76	0,00	0,00	199.500,00	199.500,00	11,14%
C.Económica: 2 / C. Funcional: C - PROYECCIÓN DE LA CULTURA, DEPORTES Y RESPONSABILI		179.500,00	0,00	0,00	0,00	5.000,00	0,00	11.266,83	0,00	0,00	0,00	0,00	12.448,76	0,00	0,00	199.500,00	199.500,00	11,14%
C.Económica: 2 / C. Funcional: CECC - CINE		0,00	0,00	0,00	0,00	0,00	0,00	0,00	0,00	0,00	0,00	0,00	0,00	0,00	0,00	0,00	0,00	0,00%
C.Económica: 2 / C. Funcional: CECC - DANZA		0,00	0,00	0,00	0,00	0,00	0,00	0,00	0,00	0,00	0,00	0,00	0,00	0,00	0,00	0,00	0,00	0,00%
C.Económica: 2 / C. Funcional: CECL - LITERATURA		0,00	0,00	0,00	0,00	0,00	0,00	0,00	0,00	0,00	0,00	0,00	0,00	0,00	0,00	0,00	0,00	0,00%
C.Económica: 2 / C. Funcional: CECP - PREMIOS		0,00	0,00	0,00	0,00	0,00	0,00	0,00	0,00	0,00	0,00	0,00	0,00	0,00	0,00	0,00	0,00	0,00%
C.Económica: 2 / C. Funcional: CECT - TEATRO		0,00	0,00	0,00	0,00	0,00	0,00	0,00	0,00	0,00	0,00	0,00	0,00	0,00	0,00	0,00	0,00	0,00%
C.Económica: 2 / C. Funcional: CEM - PROGRAMA UNIVERSITARIO DE MAYORES		130.000,00	0,00	0,00	0,00	0,00	0,00	0,00	0,00	0,00	0,00	0,00	0,00	0,00	0,00	130.000,00	130.000,00	15,38%
C.Económica: 48 / C. Funcional: CECP - PREMIOS		130.000,00	0,00	0,00	0,00	0,00	0,00	0,00	0,00	0,00	0,00	0,00	0,00	0,00	0,00	130.000,00	130.000,00	15,38%
02.06.S2 - SECRETARIADO DE PLANIFICACIÓN Y GESTIÓN DE ACTIVIDADES CULTURALES		266.000,00	0,00	0,00	0,00	5.300,00	0,00	9.234,50	0,00	0,00	0,00	0,00	10.000,00	0,00	0,00	272.065,50	272.065,50	2,28%
C.Económica: 2 / C. Funcional: C - PROYECCIÓN DE LA CULTURA, DEPORTES Y RESPONSABILI		266.000,00	0,00	0,00	0,00	5.300,00	0,00	9.234,50	0,00	0,00	0,00	0,00	10.000,00	0,00	0,00	272.065,50	272.065,50	2,28%
C.Económica: 2 / C. Funcional: CECE - EXPOSICIONES		0,00	0,00	0,00	0,00	550,00	0,00	550,00	0,00	0,00	0,00	0,00	0,00	0,00	0,00	550,00	550,00	2,26%
C.Económica: 2 / C. Funcional: CECP - ITINERARIOS CULTURALES		0,00	0,00	0,00	0,00	0,00	0,00	0,00	0,00	0,00	0,00	0,00	0,00	0,00	0,00	0,00	0,00	0,00%
C.Económica: 2 / C. Funcional: CECP - INVENTARIO Y CONSERVACIÓN PATRIMONIO		0,00	0,00	0,00	0,00	0,00	0,00	0,00	0,00	0,00	0,00	0,00	0,00	0,00	0,00	0,00	0,00	0,00%
C.Económica: 2 / C. Funcional: CEM - MÚSICA		0,00	0,00	0,00	0,00	0,00	0,00	0,00	0,00	0,00	0,00	0,00	0,00	0,00	0,00	0,00	0,00	0,00%
C.Económica: 2 / C. Funcional: CECP - PREMIOS		0,00	0,00	0,00	0,00	0,00	0,00	0,00	0,00	0,00	0,00	0,00	0,00	0,00	0,00	0,00	0,00	0,00%
C.Económica: 2 / C. Funcional: CECP - PROGRAMACIÓN CULTURAL		0,00	0,00	0,00	0,00	0,00	0,00	4.200,00	0,00	0,00	0,00	0,00	0,00	0,00	0,00	4.200,00	4.200,00	0,00%
C.Económica: 2 / C. Funcional: CEF - FUNDACIONES		0,00	0,00	0,00	0,00	0,00	0,00	3.934,50	0,00	0,00	0,00	0,00	0,00	0,00	0,00	3.934,50	3.934,50	0,00%
C.Económica: 48 / C. Funcional: CECP - PREMIOS		0,00	0,00	0,00	0,00	4.200,00	0,00	0,00	0,00	0,00	0,00	0,00	0,00	0,00	0,00	4.200,00	4.200,00	0,00%
C.Económica: 60 / C. Funcional: CECE - EXPOSICIONES		0,00	0,00	0,00	0,00	550,00	0,00	550,00	0,00	0,00	0,00	0,00	0,00	0,00	0,00	550,00	550,00	0,00%
02.06.S3.01 - PROJ. COOP. I. Y EDUC. PARA EL DESARROLLO 2016 MOD. A: PROTECCIÓN DE LO		0,00	0,00	0,00	0,00	0,00	0,00	976,52	0,00	0,00	0,00	0,00	0,00	0,00	0,00	976,52	976,52	0,00%
C.Económica: 60 / C. Funcional: C - PROYECCIÓN DE LA CULTURA, DEPORTES Y RESPONSABILI		0,00	0,00	0,00	0,00	0,00	0,00	976,52	0,00	0,00	0,00	0,00	0,00	0,00	0,00	976,52	976,52	0,00%
C.Económica: 60 / C. Funcional: C - PROYECCIÓN DE LA CULTURA, DEPORTES Y RESPONSABILI		0,00	0,00	0,00	0,00	0,00	0,00	951,01	0,00	0,00	0,00	0,00	0,00	0,00	0,00	951,01	951,01	0,00%
02.06.S3.02 - PROJ. COOP. I. Y EDUC. PARA EL DESARROLLO 2016 MOD. A: ASISTENCIA TÉCNIC		0,00	0,00	0,00	0,00	0,00	0,00	25,51	0,00	0,00	0,00	0,00	0,00	0,00	0,00	25,51	25,51	0,00%
C.Económica: 2 / C. Funcional: C - PROYECCIÓN DE LA CULTURA, DEPORTES Y RESPONSABILI		0,00	0,00	0,00	0,00	0,00	0,00	25,51	0,00	0,00	0,00	0,00	0,00	0,00	0,00	25,51	25,51	0,00%
02.06.S3.03 - PROJ. COOP. I. Y EDUC. PARA EL DESARROLLO 2016 MOD. A: MEJORA DE LAS CA		0,00	0,00	0,00	0,00	0,00	0,00	2.915,50	0,00	0,00	0,00	0,00	0,00	0,00	0,00	2.915,50	2.915,50	0,00%
C.Económica: 2 / C. Funcional: C - PROYECCIÓN DE LA CULTURA, DEPORTES Y RESPONSABILI		0,00	0,00	0,00	0,00	0,00	0,00	2.915,50	0,00	0,00	0,00	0,00	0,00	0,00	0,00	2.915,50	2.915,50	0,00%
C.Económica: 2 / C. Funcional: C - PROYECCIÓN DE LA CULTURA, DEPORTES Y RESPONSABILI		0,00	0,00	0,00	0,00	0,00	0,00	4.853,85	0,00	0,00	0,00	0,00	0,00	0,00	0,00	4.853,85	4.853,85	0,00%
02.06.S3.04 - PROJ. COOP.																		

ANEXO I.3. MODIFICACIONES DE CRÉDITO SEGÚN ESTRUCTURA ORGÁNICA, ECONOMÍA Y FUNCIONAL. EJERCICIO ECONÓMICO 2018

COD.	DESCRIPCIÓN	Modificaciones										TOTAL Modificaciones (12) = (2)+3+4+5 -6+7+8+9+10+11	CRÉDITO FINAL (13) = (1)+(12)	Modificación s/ Crédito Inicial (14) = (12)/(1)
		CTO INICIAL (1)	Créditos Extraordinarios (2)	Suplementos de Crédito (3)	Aplicaciones de Crédito (4)	Transferencias de crédito Positivas (5)	Negativas (6)	Incompleciones Remanentes Co. (7)	Creditos Generados por Ingresos y Recaptación (8)	Bajas por Anulación y Rectificación (9)	Redistribuciones de Crédito (10)			
02.06.53.07 - PROY. COOP. I. Y EDUC. PARA EL DESARROLLO 2016 MOD. B: FORMACIÓN DE PRI		0,00	0,00	0,00	0,00	0,00	0,00	1.631,58	0,00	0,00	0,00	1.631,58	1.631,58	0,00%
C.Economía: 2 / C. Funcional: C - PROYECCIÓN DE LA CULTURA, DEPORTES Y RESPONSABILI		0,00	0,00	0,00	0,00	0,00	0,00	1.626,58	0,00	0,00	0,00	1.626,58	1.626,58	0,00%
C.Economía: 60 / C. Funcional: C - PROYECCIÓN DE LA CULTURA, DEPORTES Y RESPONSABILI		0,00	0,00	0,00	0,00	0,00	0,00	5,00	0,00	0,00	0,00	5,00	5,00	0,00%
02.06.53.08 - PROY. COOP. I. Y EDUC. PARA EL DESARROLLO 2016 MOD. C: INFORMÁTICA PAR		0,00	0,00	0,00	0,00	670,37	2.500,00	0,00	0,00	0,00	0,00	1.829,63	1.829,63	0,00%
C.Economía: 2 / C. Funcional: C - PROYECCIÓN DE LA CULTURA, DEPORTES Y RESPONSABILI		0,00	0,00	0,00	0,00	670,37	2.500,00	0,00	0,00	0,00	0,00	1.829,63	1.829,63	0,00%
02.06.53.09 - PROY. COOP. I. Y EDUC. PARA EL DESARROLLO 2016 MOD. C: HACIA UNA CIUDA		0,00	0,00	0,00	0,00	92,72	0,00	0,00	0,00	0,00	0,00	92,72	92,72	0,00%
C.Economía: 2 / C. Funcional: C - PROYECCIÓN DE LA CULTURA, DEPORTES Y RESPONSABILI		0,00	0,00	0,00	0,00	92,72	0,00	0,00	0,00	0,00	0,00	92,72	92,72	0,00%
C.Economía: 60 / C. Funcional: C - PROYECCIÓN DE LA CULTURA, DEPORTES Y RESPONSABILI		0,00	0,00	0,00	0,00	0,00	0,00	0,00	0,00	0,00	0,00	0,00	0,00	0,00%
02.06.53.10 - PROY. COOP. I. Y EDUC. PARA EL DESARROLLO 2016 MOD. C: LOS INMIGRANTES		0,00	0,00	0,00	0,00	4,94	0,00	0,00	0,00	0,00	0,00	4,94	4,94	0,00%
C.Economía: 2 / C. Funcional: C - PROYECCIÓN DE LA CULTURA, DEPORTES Y RESPONSABILI		0,00	0,00	0,00	0,00	4,94	0,00	0,00	0,00	0,00	0,00	4,94	4,94	0,00%
02.06.53.11 - PROY. COOP. I. Y EDUC. PARA EL DESARROLLO 2016 MOD. C: CONCIENCIACI		0,00	0,00	0,00	0,00	0,00	0,00	0,00	0,00	0,00	0,00	0,00	0,00	0,00%
C.Economía: 2 / C. Funcional: C - PROYECCIÓN DE LA CULTURA, DEPORTES Y RESPONSABILI		0,00	0,00	0,00	0,00	0,00	0,00	0,00	0,00	0,00	0,00	0,00	0,00	0,00%
C.Economía: 60 / C. Funcional: C - PROYECCIÓN DE LA CULTURA, DEPORTES Y RESPONSABILI		0,00	0,00	0,00	0,00	0,00	0,00	0,00	0,00	0,00	0,00	0,00	0,00	0,00%
02.06.53.12 - 25º ANIVERSARIO UNIVERSIDAD DE JAÉN: VIC. PROY. CULTURA Y DEPORTES		20.000,00	0,00	0,00	0,00	0,00	0,00	0,00	0,00	0,00	0,00	0,00	20.000,00	0,00%
C.Economía: 2 / C. Funcional: C - PROYECCIÓN DE LA CULTURA, DEPORTES Y RESPONSABILI		20.000,00	0,00	0,00	0,00	0,00	0,00	0,00	0,00	0,00	0,00	0,00	20.000,00	0,00%
02.06.VI - VICERRECTORADO DE PROYECCIÓN DE LA CULTURA Y DEPORTES		131.424,00	0,00	0,00	0,00	32.953,22	0,00	0,00	0,00	0,00	0,00	0,00	131.424,00	0,00%
C.Economía: 2 / C. Funcional: C - PROYECCIÓN DE LA CULTURA, DEPORTES Y RESPONSABILI		131.424,00	0,00	0,00	0,00	32.953,22	0,00	0,00	0,00	0,00	0,00	0,00	131.424,00	0,00%
C.Economía: 48 / C. Funcional: C - PROYECCIÓN DE LA CULTURA, DEPORTES Y RESPONSABILI		56.500,00	0,00	0,00	0,00	14.953,22	0,00	0,00	0,00	0,00	0,00	0,00	14.953,22	26,47%
C.Economía: 60 / C. Funcional: C - PROYECCIÓN DE LA CULTURA, DEPORTES Y RESPONSABILI		24.924,00	0,00	0,00	0,00	18.000,00	0,00	0,00	0,00	0,00	0,00	0,00	18.000,00	72,22%
C.Economía: 67 / C. Funcional: C - PROYECCIÓN DE LA CULTURA, DEPORTES Y RESPONSABILI		174.500,00	0,00	0,00	0,00	32.953,22	0,00	0,00	0,00	0,00	0,00	0,00	32.953,22	-65,91%
02.07 - VICERR. PROYECCIÓN DE LA CULTURA Y DEPORTES: PUBLICACIONES		170.000,00	0,00	0,00	0,00	4.779,96	0,00	0,00	0,00	0,00	0,00	0,00	177.759,98	1,87%
C.Economía: 2 / C. Funcional: C - PROYECCIÓN DE LA CULTURA, DEPORTES Y RESPONSABILI		170.000,00	0,00	0,00	0,00	4.779,96	0,00	0,00	0,00	0,00	0,00	0,00	177.759,98	1,87%
C.Economía: 48 / C. Funcional: C - PROYECCIÓN DE LA CULTURA, DEPORTES Y RESPONSABILI		4.500,00	0,00	0,00	0,00	3.877,06	0,00	0,00	0,00	0,00	0,00	0,00	168.480,02	-0,89%
C.Economía: 60 / C. Funcional: C - PROYECCIÓN DE LA CULTURA, DEPORTES Y RESPONSABILI		0,00	0,00	0,00	0,00	902,90	0,00	0,00	0,00	0,00	0,00	0,00	8.377,06	86,16%
02.08.38 - EDIFICIO GUARDERIA Y APARTAMENTOS UNIVERSITARIOS		0,00	0,00	0,00	0,00	0,00	0,00	0,00	0,00	0,00	0,00	0,00	902,90	0,00%
C.Economía: 60 / C. Funcional: AID - INFRAESTRUCTURA		0,00	0,00	0,00	0,00	0,00	0,00	0,00	0,00	0,00	0,00	0,00	1.205,00	0,00%
02.08.40 - EDIFICIO I+D+I Y TIC		1.000.000,00	0,00	0,00	0,00	0,00	0,00	0,00	0,00	0,00	0,00	0,00	1.205,00	0,00%
C.Economía: 60 / C. Funcional: AID - INFRAESTRUCTURA		1.000.000,00	0,00	0,00	0,00	0,00	0,00	0,00	0,00	0,00	0,00	0,00	1.205,00	0,00%
02.08.60 - CONSTRUCCIÓN PISTAS DE PÁDEL Y ASEOS EN ZONA DEPORTIVA		300.000,00	0,00	0,00	0,00	850.000,00	0,00	0,00	0,00	0,00	0,00	0,00	433.134,00	-56,69%
C.Economía: 60 / C. Funcional: AID - INFRAESTRUCTURA		300.000,00	0,00	0,00	0,00	850.000,00	0,00	0,00	0,00	0,00	0,00	0,00	433.134,00	-56,69%
02.08.66 - REPOSICIÓN MÓDULOS DE LA INSTALACIÓN FOTOVOLTAICA DEL CAMPUS DE JAÉN		300.000,00	0,00	0,00	0,00	0,00	0,00	0,00	0,00	0,00	0,00	0,00	70.227,49	23,41%
C.Economía: 66 / C. Funcional: AID - INFRAESTRUCTURA		300.000,00	0,00	0,00	0,00	0,00	0,00	0,00	0,00	0,00	0,00	0,00	70.227,49	23,41%
02.08.66 - REPOSICIÓN MÓDULOS DE LA INSTALACIÓN FOTOVOLTAICA DEL CAMPUS DE JAÉN		0,00	0,00	0,00	0,00	0,00	0,00	0,00	0,00	0,00	0,00	0,00	50.000,00	0,00%
C.Economía: 66 / C. Funcional: AID - INFRAESTRUCTURA		0,00	0,00	0,00	0,00	0,00	0,00	0,00	0,00	0,00	0,00	0,00	50.000,00	0,00%
02.08.99 - EQUIPAMIENTO DOCENTE PARA DEPARTAMENTOS		655.000,00	0,00	0,00	0,00	25.959,43	0,00	0,00	0,00	0,00	0,00	0,00	50.000,00	0,00%
C.Economía: 2 / C. Funcional: AID - INFRAESTRUCTURA		20.000,00	0,00	0,00	0,00	9.292,04	0,00	0,00	0,00	0,00	0,00	0,00	245.910,17	-62,46%
C.Economía: 60 / C. Funcional: AID - INFRAESTRUCTURA		635.000,00	0,00	0,00	0,00	16.667,39	0,00	0,00	0,00	0,00	0,00	0,00	8.161,16	-40,81%
02.09.07 - 30 CRÉDITOS ECTS. CURSO EXPERTO EN COOPERACIÓN INTERNACIONAL AL DESARRI		0,00	0,00	0,00	0,00	0,00	0,00	0,00	0,00	0,00	0,00	0,00	234.071,33	-63,14%
C.Economía: 2 / C. Funcional: EPP - TÍTULOS PROPIOS DE POSTGRADO		0,00	0,00	0,00	0,00	0,00	0,00	0,00	0,00	0,00	0,00	0,00	2.827,26	0,00%
02.09.08 - SUBV. ESP. AACID. PROGRAMA DE FORMACIÓN Y PRÁCTICAS EN PROYECTOS DE COO		0,00	0,00	0,00	0,00	0,00	0,00	0,00	0,00	0,00	0,00	0,00	2.827,26	0,00%
C.Economía: 645 / C. Funcional: AS - SUBVENCIONES ESPECÍFICAS		0,00	0,00	0,00	0,00	0,00	0,00	0,00	0,00	0,00	0,00	0,00	7,91	0,00%
02.09.09 - SUBV. ESP. AACID. CONTRIBUCIÓN A LA MEJORA DE LA CALIDAD DE VIDA A LA POBL		0,00	0,00	0,00	0,00	14.144,78	0,00	0,00	0,00	0,00	0,00	0,00	7,91	0,00%
C.Economía: 645 / C. Funcional: AS - SUBVENCIONES ESPECÍFICAS		0,00	0,00	0,00	0,00	14.144,78	0,00	0,00	0,00	0,00	0,00	0,00	849,30	0,00%
02.09.53.20 - SUBV. ESP. AACID. PROGRAMA DE FORMACIÓN Y PRÁCTICAS EN COOPERACIÓN I		0,00	0,00	0,00	0,00	0,00	0,00	0,00	0,00	0,00	0,00	0,00	849,30	0,00%
C.Economía: 645 / C. Funcional: AS - SUBVENCIONES ESPECÍFICAS		0,00	0,00	0,00	0,00	0,00	0,00	0,00	0,00	0,00	0,00	0,00	849,30	0,00%
02.09.53.21 - SUBV.ESP. AACID. "EMERGENCIA CON EL SOL. APOYO INSTIT. AL CENTRO DE ENI		0,00	0,00	0,00	0,00	0,00	0,00	0,00	0,00	0,00	0,00	0,00	497,10	0,00%
C.Economía: 645 / C. Funcional: AS - SUBVENCIONES ESPECÍFICAS		0,00	0,00	0,00	0,00	0,00	0,00	0,00	0,00	0,00	0,00	0,00	497,10	0,00%
02.09.55.01 - PROY. EUROPEO RESEARCHERS SQUARE - RESOQUA		1.273.056,00	0,00	0,00	0,00	185.987,94	0,00	0,00	0,00	0,00	0,00	0,00	36.877,92	0,00%
C.Economía: 644 / C. Funcional: IFS - AYUDAS A LA INVESTIGACIÓN		1.273.056,00	0,00	0,00	0,00	185.987,94	0,00	0,00	0,00	0,00	0,00	0,00	36.877,92	0,00%
02.10 - VICERRECTORADO DE INTERNACIONALIZACIÓN		125.000,00	0,00	0,00	0,00	164.380,36	0,00	0,00	0,00	0,00	0,00	0,00	36.877,92	0,00%
C.Economía: 2 / C. Funcional: ACI - INTERNACIONALIZACIÓN		1.148.056,00	0,00	0,00	0,00	172.723,78	0,00	0,00	0,00	0,00	0,00	0,00	36.877,92	0,00%
C.Economía: 48 / C. Funcional: ACI - INTERNACIONALIZACIÓN		0,00	0,00	0,00	0,00	0,00	0,00	0,00	0,00	0,00	0,00	0,00	202,22	0,00%
C.Economía: 60 / C. Funcional: ACI - INTERNACIONALIZACIÓN		0,00	0,00	0,00	0,00	0,00	0,00	0,00	0,00	0,00	0,00	0,00	202,22	0,00%
02.10.25 - PROYECTO ERASMUS MUNDUS - EUREKA SD		0,00	0,00	0,00	0,00	0,00	0,00	0,00	0,00	0,00	0,00	0,00	13.160,00	0,00%
C.Economía: 48 / C. Funcional: ACI - INTERNACIONALIZACIÓN		0,00	0,00	0,00	0,00	0,00	0,00	0,00	0,00	0,00	0,00	0,00	13.160,00	0,00%
02.10.27 - MOVILIDAD PROGRAMA ERASMUS FINANCIADO POR EL SEPIE(ESTUD. PAS Y PDI)		970.000,00	0,00	0,00	0,00	0,00	0,00	0,00	0,00	0,00	0,00	0,00	8.447,58	0,00%
C.Economía: 48 / C. Funcional: ACI - INTERNACIONALIZACIÓN		970.000,00	0,00	0,00	0,00	0,00	0,00	0,00	0,00	0,00	0,00	0,00	8.447,58	0,00%
02.10.28 - MOVILIDAD PROGRAMA ERASMUS FINANCIADO POR LA JUNTA DE ANDALUCÍA		350.000,00	0,00	0,00	0,00	0,00	0,00	0,00	0,00	0,00	0,00	0,00	31.044,62	0,00%
C.Economía: 48 / C. Funcional: ACI - INTERNACIONALIZACIÓN		350.000,00	0,00	0,00	0,00	0,00	0,00	0,00	0,00	0,00	0,00	0,00	31.044,62	0,00%
02.10.29 - SUBV. MOVILIDAD PROGRAMA ERASMUS DEL SEPIE 2015 2016 (PROFESORADO - OI		0,00	0,00	0,00	0,00	0,00	0,00	0,00	0,00	0,00	0,00	0,00	1.250,00	0,00%
C.Economía: 645 / C. Funcional: AS - SUBVENCIONES ESPECÍFICAS		0,00	0,00	0,00	0,00	0,00	0,00	0,00	0,00	0,00	0,00	0,00	1.250,00	0,00%
02.10.30 - SUBV. MOVILIDAD PROGRAMA ERASMUS + KA 107 DEL SEPIE 2016-2017 (PROFESOF		0,00	0,00	0,00	0,00	0,00	0,00	0,00	0,00	0,00	0,00	0,00	29.794,62	0,00%
C.Economía: 645 / C. Funcional: AS - SUBVENCIONES ESPECÍFICAS		0,00	0,00	0,00	0,00	0,00	0,00	0,00	0,00	0,00	0,00	0,00	29.794,62	0,00%

ANEXO I.3. MODIFICACIONES DE CRÉDITO SEGÚN ESTRUCTURA ORGÁNICA, ECONÓMICA Y FUNCIONAL. EJERCICIO ECONÓMICO 2018

COD.	DESCRIPCIÓN	Modificaciones					Enlaces							
		(1)	(2)	(3)	(4)	(5)	(6)	(7)	(8)	(9)	(10)	(11)	(12)	(13)
CTO INICIAL	Créditos Extraordinarios	Suplementos de Crédito	Aplicaciones de Crédito	Transferencias de crédito Positivas	Transferencias de crédito Negativas	Incompleciones Remanentes Co.	Creditos Generados por Ingresos y Reclasificación	Bajas por Anulación y Reclasificación	Redistribuciones de Crédito	Anticipos de Crédito	TOTAL Modificaciones (12) = (2)+(3)+(4)+(5)+(6)	CRÉDITO FINAL (13) = (1)+(12)	Modificación s/ Crédito Inicial (14) = (12)/(1)	
C.Económica: 645 / C. Funcional: AS - SUBVENCIONES ESPECÍFICAS	0,00	0,00	0,00	0,00	0,00	0,00	0,00	0,00	0,00	0,00	6.846,00	6.846,00		
02.10.31 - MOVILIDAD PROGRAMA ERASMUS + KA 107 DEL SEPIE 2016-2017 (ALUMNOS)	0,00	0,00	0,00	0,00	0,00	0,00	0,00	0,00	0,00	0,00	775,00	775,00		
C.Económica: 48 / C. Funcional: AC - INTERNACIONALIZACIÓN	0,00	0,00	0,00	0,00	0,00	0,00	0,00	0,00	0,00	0,00	775,00	775,00		
02.10.32 - SUBV. MOVILIDAD PROGRAMA ERASMUS DEL SEPIE KA103 2016 2017 (PERSONAL -	0,00	0,00	0,00	0,00	0,00	0,00	0,00	0,00	0,00	0,00	74.700,76	74.700,76		
C.Económica: 645 / C. Funcional: AS - SUBVENCIONES ESPECÍFICAS	0,00	0,00	0,00	0,00	0,00	0,00	0,00	0,00	0,00	0,00	74.700,76	74.700,76		
02.10.33 - SUBV. MOVILIDAD PROGRAMA ERASMUS + KA 107 DEL SEPIE 2016-2017 (ORGANIZI	0,00	0,00	0,00	0,00	0,00	0,00	11.098,00	0,00	0,00	0,00	44.095,05	44.095,05		
C.Económica: 645 / C. Funcional: AS - SUBVENCIONES ESPECÍFICAS	0,00	0,00	0,00	0,00	0,00	0,00	11.098,00	0,00	0,00	0,00	44.095,05	44.095,05		
02.10.34 - SUBV. MOVILIDAD PROGRAMA ERASMUS + KA 107 DEL SEPIE 2016-2017 (ALUMNO)	0,00	0,00	0,00	0,00	0,00	0,00	93.582,00	0,00	41.418,00	0,00	175.343,00	175.343,00		
C.Económica: 48 / C. Funcional: AC - INTERNACIONALIZACIÓN	0,00	0,00	0,00	0,00	0,00	0,00	93.582,00	0,00	41.418,00	0,00	175.343,00	175.343,00		
02.10.35 - SUBV. ESP. ERASMUS + KA2 "SMARTHEIBUSINESS COLLABORATION FOR SKILLS AI	0,00	0,00	0,00	0,00	0,00	0,00	48.566,80	0,00	0,00	0,00	55.271,60	55.271,60		
C.Económica: 645 / C. Funcional: AS - SUBVENCIONES ESPECÍFICAS	0,00	0,00	0,00	0,00	0,00	0,00	48.566,80	0,00	0,00	0,00	55.271,60	55.271,60		
02.10.36 - SUBV. ESP. ADENDA LA CONVENIO DE 01-06-2015 ENTRE LA UJA Y LA UJIP. LA UNIV	0,00	0,00	0,00	0,00	0,00	0,00	0,00	0,00	0,00	0,00	14.843,26	14.843,26		
C.Económica: 645 / C. Funcional: AS - SUBVENCIONES ESPECÍFICAS	0,00	0,00	0,00	0,00	0,00	0,00	0,00	0,00	0,00	0,00	14.843,26	14.843,26		
02.10.37 - SUBV. ESP. ERASMUS + KA202 "ALLTOURIST: "CONSOLIDACIÓN DE UNA COMPETEN	0,00	0,00	0,00	0,00	0,00	0,00	20.599,40	0,00	0,00	0,00	20.599,40	20.599,40		
C.Económica: 645 / C. Funcional: AS - SUBVENCIONES ESPECÍFICAS	0,00	0,00	0,00	0,00	0,00	0,00	20.599,40	0,00	0,00	0,00	20.599,40	20.599,40		
02.10.38 - SUBV. ESP. ERASMUS + K3 "MasDIV - K3 POLICY EXPERIMENTATIONS	0,00	0,00	0,00	0,00	0,00	0,00	0,00	0,00	0,00	0,00	42.143,16	42.143,16		
C.Económica: 645 / C. Funcional: AS - SUBVENCIONES ESPECÍFICAS	0,00	0,00	0,00	0,00	0,00	0,00	0,00	0,00	0,00	0,00	42.143,16	42.143,16		
02.10.39 - SUBV. MOVILIDAD PROGRAMA ERASMUS DEL SEPIE KA103 2017 2018 (ORGANIZACI	0,00	0,00	0,00	0,00	0,00	0,00	65.167,00	0,00	0,00	0,00	146.767,00	146.767,00		
C.Económica: 645 / C. Funcional: AS - SUBVENCIONES ESPECÍFICAS	0,00	0,00	0,00	0,00	0,00	0,00	65.167,00	0,00	0,00	0,00	146.767,00	146.767,00		
02.10.40 - SUBV. MOVILIDAD PROGRAMA ERASMUS + KA 107 (Bosnia - Serbia - Ucrania - Egipt	0,00	0,00	0,00	0,00	0,00	0,00	47.200,00	0,00	0,00	0,00	47.200,00	47.200,00		
C.Económica: 645 / C. Funcional: AS - SUBVENCIONES ESPECÍFICAS	0,00	0,00	0,00	0,00	0,00	0,00	47.200,00	0,00	0,00	0,00	47.200,00	47.200,00		
02.10.41 - SUBV. MOVILIDAD PROGRAMA ERASMUS + KA 107 (Bosnia - Serbia - Ucrania - Egipt	0,00	0,00	0,00	0,00	0,00	0,00	835.124,00	0,00	0,00	0,00	1.715.024,00	1.715.024,00		
C.Económica: 48 / C. Funcional: AC - INTERNACIONALIZACIÓN	0,00	0,00	0,00	0,00	0,00	0,00	835.124,00	0,00	0,00	0,00	1.715.024,00	1.715.024,00		
02.10.42 - SUBV. ESP. "APOYO ORGANIZATIVO DE LA UJA AL CONSORCIO CEIAS: ACCION CLAV	0,00	0,00	0,00	0,00	3.039,20	0,00	0,00	0,00	0,00	0,00	0,00	0,00		
C.Económica: 645 / C. Funcional: AS - SUBVENCIONES ESPECÍFICAS	0,00	0,00	0,00	0,00	3.039,20	0,00	0,00	0,00	0,00	0,00	0,00	0,00		
02.10.43 - SUBV. ESP. PROGRAMA ERASMUS + KA 103- 046858 (GASTOS ORGANIZACION)	0,00	0,00	0,00	0,00	0,00	0,00	102.720,00	0,00	0,00	0,00	102.720,00	102.720,00		
C.Económica: 645 / C. Funcional: AS - SUBVENCIONES ESPECÍFICAS	0,00	0,00	0,00	0,00	0,00	0,00	102.720,00	0,00	0,00	0,00	102.720,00	102.720,00		
02.11.01 - UNIDAD DE CULTURA CIENTÍFICA Y DE LA INNOVACION	80.000,00	0,00	0,00	0,00	0,00	0,00	9.414,94	0,00	0,00	0,00	23.009,72	103.009,72	28,76%	
C.Económica: 2 / C. Funcional: A - ACTIVIDADES COMPLEMENTARIAS	80.000,00	0,00	0,00	0,00	0,00	0,00	9.414,94	0,00	0,00	0,00	23.009,72	103.009,72	28,76%	
02.11.04 - A. INVEST. PROGRAMA HORIZONTE 2020. CONV. 2016 "OPEN RESEARCHERS"	0,00	0,00	0,00	0,00	0,00	0,00	1.583,38	0,00	0,00	0,00	1.583,38	1.583,38		
C.Económica: 644 / C. Funcional: IFS - AYUDAS A LA INVESTIGACION	0,00	0,00	0,00	0,00	0,00	0,00	1.583,38	0,00	0,00	0,00	1.583,38	1.583,38		
02.11.05 - OPEN FUTURE	0,00	0,00	0,00	0,00	0,00	0,00	0,00	0,00	0,00	0,00	0,00	0,00		
C.Económica: 48 / C. Funcional: AU - RELACIONES CON LA SOCIEDAD E INSERCIÓN LABORAL	0,00	0,00	0,00	0,00	0,00	0,00	0,00	0,00	0,00	0,00	0,00	0,00		
02.11.06 - BECAS DE PRÁCTICAS EN EMPRESAS FINANCIADAS POR LA JUNTA DE ANDALUCIA	151.520,00	0,00	0,00	0,00	0,00	0,00	101,28	0,00	0,00	0,00	28.201,28	28.201,28		
C.Económica: 649 / C. Funcional: A - ACTIVIDADES COMPLEMENTARIAS	151.520,00	0,00	0,00	0,00	0,00	0,00	101,28	0,00	0,00	0,00	28.201,28	28.201,28		
02.11.03 - LABORATORIO PARA EL DESARROLLO, FABRICACIÓN Y VALIDACIÓN DE NUEVOS PRC	5.500,00	0,00	0,00	0,00	0,00	0,00	316,08	0,00	0,00	0,00	9.567,08	9.567,08		
C.Económica: 2 / C. Funcional: IFT - TRANSFERENCIA Y EMPENDIMIENTO	5.500,00	0,00	0,00	0,00	0,00	0,00	316,08	0,00	0,00	0,00	9.567,08	9.567,08		
02.11.04 - A. INVEST. PROGRAMA HORIZONTE 2020. CONV. 2016 "OPEN RESEARCHERS"	146.020,00	0,00	0,00	0,00	0,00	0,00	1.583,38	0,00	0,00	0,00	1.583,38	1.583,38		
C.Económica: 644 / C. Funcional: IFS - AYUDAS A LA INVESTIGACION	146.020,00	0,00	0,00	0,00	0,00	0,00	1.583,38	0,00	0,00	0,00	1.583,38	1.583,38		
02.11.07 - BECAS DE PRÁCTICAS FUNDACION ONCE-CRUE UNIVERSIDADES ESPAÑOLAS	0,00	0,00	0,00	0,00	0,00	0,00	0,00	0,00	0,00	0,00	0,00	0,00		
C.Económica: 48 / C. Funcional: AU - RELACIONES CON LA SOCIEDAD E INSERCIÓN LABORAL	0,00	0,00	0,00	0,00	0,00	0,00	0,00	0,00	0,00	0,00	0,00	0,00		
02.11.09 - A. INVEST. PROGRAMA HORIZONTE 2020. CONV. 2018 "OPEN RESEARCHERS"	5.500,00	0,00	0,00	0,00	0,00	0,00	316,08	0,00	0,00	0,00	9.567,08	9.567,08		
C.Económica: 644 / C. Funcional: IFS - AYUDAS A LA INVESTIGACION	5.500,00	0,00	0,00	0,00	0,00	0,00	316,08	0,00	0,00	0,00	9.567,08	9.567,08		
02.11.10 - 12 HORAS. JORNADAS ROA 2018 (RED OTRI ANDALUCIA)	0,00	0,00	0,00	0,00	0,00	0,00	0,00	0,00	0,00	0,00	0,00	0,00		
C.Económica: 2 / C. Funcional: IFT - JORNADAS CONGRESOS Y SIMILARES	0,00	0,00	0,00	0,00	0,00	0,00	0,00	0,00	0,00	0,00	0,00	0,00		
02.11.11 - A. INVEST. MINISTERIO DE INDUSTRIA. AYUDAS AGRUPACIONES EMPRESARIALES (INP	0,00	0,00	0,00	0,00	0,00	0,00	0,00	0,00	0,00	0,00	0,00	0,00		
C.Económica: 644 / C. Funcional: IFS - AYUDAS A LA INVESTIGACION	0,00	0,00	0,00	0,00	0,00	0,00	0,00	0,00	0,00	0,00	0,00	0,00		
02.11.12 - UNIVERGEM 2018	0,00	0,00	0,00	0,00	0,00	0,00	0,00	0,00	0,00	0,00	0,00	0,00		
C.Económica: 645 / C. Funcional: AS - SUBVENCIONES ESPECÍFICAS	0,00	0,00	0,00	0,00	0,00	0,00	0,00	0,00	0,00	0,00	0,00	0,00		
02.11.51 - SECRETARIADO DE TRANSFERENCIA Y EMPENDIMIENTO	350.000,00	0,00	0,00	0,00	0,00	0,00	293,10	0,00	0,00	0,00	-119.756,61	230.243,39	-34,22%	
C.Económica: 2 / C. Funcional: IFT1 - APOYO ACTIVIDADES TRANSFERENCIA DEL CONOCIMIE	350.000,00	0,00	0,00	0,00	0,00	0,00	293,10	0,00	0,00	0,00	-119.756,61	230.243,39	-34,22%	
02.11.51.01 - ACCION 2 PATCEE 17 COFINANCIACION EN LA CONTRATACION DE DOCTORADO	18.000,00	0,00	0,00	0,00	0,00	0,00	0,00	0,00	0,00	0,00	73.692,84	73.692,84	-77,80%	
C.Económica: 48 / C. Funcional: IFT1 - APOYO ACTIVIDADES TRANSFERENCIA DEL CONOCIMIE	18.000,00	0,00	0,00	0,00	0,00	0,00	0,00	0,00	0,00	0,00	73.692,84	73.692,84	-77,80%	
02.11.51.02 - ACCION 2 PATCEE 17 COFINANCIACION EN LA CONTRATACION DE DOCTORADO	0,00	0,00	0,00	0,00	0,00	0,00	0,00	0,00	0,00	0,00	138.550,55	138.550,55	769,73%	
C.Económica: 48 / C. Funcional: IFT1 - APOYO ACTIVIDADES TRANSFERENCIA DEL CONOCIMIE	0,00	0,00	0,00	0,00	0,00	0,00	0,00	0,00	0,00	0,00	138.550,55	138.550,55	769,73%	
02.11.51.03 - ACCION 2 PATCEE 17 COFINANCIACION EN LA CONTRATACION DE DOCTORADO	0,00	0,00	0,00	0,00	0,00	0,00	0,00	0,00	0,00	0,00	34.855,20	34.855,20		
C.Económica: 48 / C. Funcional: IFT1 - APOYO ACTIVIDADES TRANSFERENCIA DEL CONOCIMIE	0,00	0,00	0,00	0,00	0,00	0,00	0,00	0,00	0,00	0,00	34.855,20	34.855,20		
02.11.51.04 - ACCION 2 PATCEE 17 COFINANCIACION EN LA CONTRATACION DE DOCTORADO	0,00	0,00	0,00	0,00	0,00	0,00	0,00	0,00	0,00	0,00	34.878,60	34.878,60		
C.Económica: 48 / C. Funcional: IFT1 - APOYO ACTIVIDADES TRANSFERENCIA DEL CONOCIMIE	0,00	0,00	0,00	0,00	0,00	0,00	0,00	0,00	0,00	0,00	34.878,60	34.878,60		
02.11.51.05 - ACCION 2 PATCEE 17 COFINANCIACION EN LA CONTRATACION DE DOCTORADO	0,00	0,00	0,00	0,00	0,00	0,00	0,00	0,00	0,00	0,00	34.878,60	34.878,60		
C.Económica: 48 / C. Funcional: IFT1 - APOYO ACTIVIDADES TRANSFERENCIA DEL CONOCIMIE	0,00	0,00	0,00	0,00	0,00	0,00	0,00	0,00	0,00	0,00	34.878,60	34.878,60		

ANEXO I.3. MODIFICACIONES DE CRÉDITO SEGÚN ESTRUCTURA ORGÁNICA, ECONÓMICA Y FUNCIONAL. EJERCICIO ECONÓMICO 2018

COD.	DESCRIPCIÓN	CTO INICIAL			Modificaciones					TOTAL			Modificación s/ Crédito Inicial (14) - (12) X (1)	
		(1)	(2)	(3)	Ampliaciones de Crédito (4)	Transferencias de crédito Positivas (5)	Negativas (6)	Incorporaciones Remanentes Co. (7)	Creditos Generados por Ingresos y Recificación (8)	Bajas por Anulación y Recificación (9)	Redistribuciones de Crédito (10)	Anticipos de Crédito (11)		Modificaciones (12) = (2)+(3)+(4)+(5)+(6)+(7)+(8)+(9)+(10)+(11)
C.Económica: 60 / C. Funcional: C - PROYECCIÓN DE LA CULTURA, DEPORTES Y RESPONSABILI		0,00	0,00	0,00	0,00	8.108,21	0,00	0,00	0,00	0,00	0,00	0,00	8.108,21	8.108,21
02.15.1.04 - PROY. COOP. I. Y EDUC. PARA EL DSLO 2018 MOD. A- VALORIZ. Y TRANSF. DE LO		0,00	0,00	0,00	0,00	8.442,78	0,00	0,00	0,00	0,00	0,00	0,00	8.442,78	8.442,78
C.Económica: 2 / C. Funcional: C - PROYECCIÓN DE LA CULTURA, DEPORTES Y RESPONSABILI		0,00	0,00	0,00	0,00	8.442,78	0,00	0,00	0,00	0,00	0,00	0,00	8.442,78	8.442,78
02.15.1.05 - PROY. COOP. I. Y EDUC. PARA EL DSLO 2018 MOD. A- UNA UNIVERSIDAD INCLUS		0,00	0,00	0,00	0,00	8.098,81	0,00	0,00	0,00	0,00	0,00	0,00	8.098,81	8.098,81
C.Económica: 2 / C. Funcional: C - PROYECCIÓN DE LA CULTURA, DEPORTES Y RESPONSABILI		0,00	0,00	0,00	0,00	8.098,81	0,00	0,00	0,00	0,00	0,00	0,00	8.098,81	8.098,81
02.15.1.06 - PROY. COOP. I. Y EDUC. PARA EL DSLO 2018 MOD. A- ESTABLECIM. DE UNA RED		0,00	0,00	0,00	0,00	7.879,92	0,00	0,00	0,00	0,00	0,00	0,00	7.879,92	7.879,92
C.Económica: 2 / C. Funcional: C - PROYECCIÓN DE LA CULTURA, DEPORTES Y RESPONSABILI		0,00	0,00	0,00	0,00	7.879,92	0,00	0,00	0,00	0,00	0,00	0,00	7.879,92	7.879,92
02.15.1.07 - PROY. COOP. I. Y EDUC. PARA EL DSLO 2018 MOD. A- INTELIGENCIA EMOCIONAL		0,00	0,00	0,00	0,00	7.573,48	0,00	0,00	0,00	0,00	0,00	0,00	7.573,48	7.573,48
C.Económica: 2 / C. Funcional: C - PROYECCIÓN DE LA CULTURA, DEPORTES Y RESPONSABILI		0,00	0,00	0,00	0,00	7.573,48	0,00	0,00	0,00	0,00	0,00	0,00	7.573,48	7.573,48
02.15.1.08 - PROY. COOP. I. Y EDUC. PARA EL DSLO 2018 MOD. A- EMPODERAMIENTO FEME		0,00	0,00	0,00	0,00	7.570,36	0,00	0,00	0,00	0,00	0,00	0,00	7.570,36	7.570,36
C.Económica: 2 / C. Funcional: C - PROYECCIÓN DE LA CULTURA, DEPORTES Y RESPONSABILI		0,00	0,00	0,00	0,00	7.570,36	0,00	0,00	0,00	0,00	0,00	0,00	7.570,36	7.570,36
02.15.1.09 - PROY. COOP. I. Y EDUC. PARA EL DSLO 2018 MOD. B- ASesorAM. Y PROMOCIOF		0,00	0,00	0,00	0,00	9.850,00	0,00	0,00	0,00	0,00	0,00	0,00	9.850,00	9.850,00
C.Económica: 2 / C. Funcional: C - PROYECCIÓN DE LA CULTURA, DEPORTES Y RESPONSABILI		0,00	0,00	0,00	0,00	9.850,00	0,00	0,00	0,00	0,00	0,00	0,00	9.850,00	9.850,00
02.15.1.10 - PROY. COOP. I. Y EDUC. PARA EL DSLO 2018 MOD. C- PALESTINA-TE- SENSIBILIZ		0,00	0,00	0,00	0,00	2.970,00	0,00	0,00	0,00	0,00	0,00	0,00	2.970,00	2.970,00
C.Económica: 2 / C. Funcional: C - PROYECCIÓN DE LA CULTURA, DEPORTES Y RESPONSABILI		0,00	0,00	0,00	0,00	2.970,00	0,00	0,00	0,00	0,00	0,00	0,00	2.970,00	2.970,00
02.15.1.11 - PROY. COOP. I. Y EDUC. PARA EL DSLO 2018 MOD. C- CONTRIBUCIÓN AL MEDIO		0,00	0,00	0,00	0,00	2.226,42	0,00	0,00	0,00	0,00	0,00	0,00	2.226,42	2.226,42
C.Económica: 2 / C. Funcional: C - PROYECCIÓN DE LA CULTURA, DEPORTES Y RESPONSABILI		0,00	0,00	0,00	0,00	2.226,42	0,00	0,00	0,00	0,00	0,00	0,00	2.226,42	2.226,42
02.15.1.12 - PROY. COOP. I. Y EDUC. PARA EL DSLO 2018 MOD. C- SEMILLERO DE INVESTIGAC		0,00	0,00	0,00	0,00	1.962,26	0,00	0,00	0,00	0,00	0,00	0,00	1.962,26	1.962,26
C.Económica: 2 / C. Funcional: C - PROYECCIÓN DE LA CULTURA, DEPORTES Y RESPONSABILI		0,00	0,00	0,00	0,00	1.962,26	0,00	0,00	0,00	0,00	0,00	0,00	1.962,26	1.962,26
02.15.1.13 - PROY. COOP. I. Y EDUC. PARA EL DSLO 2018 MOD. C- SENSIBILIZACIÓN PARA LA		0,00	0,00	0,00	0,00	1.905,66	0,00	0,00	0,00	0,00	0,00	0,00	1.905,66	1.905,66
C.Económica: 2 / C. Funcional: C - PROYECCIÓN DE LA CULTURA, DEPORTES Y RESPONSABILI		0,00	0,00	0,00	0,00	1.905,66	0,00	0,00	0,00	0,00	0,00	0,00	1.905,66	1.905,66
02.15.VI - VICERRECTORADO DE PLANIFICACIÓN ESTRATÉGICA, CALIDAD Y RESPONSABILIDAD S		49.400,00	0,00	0,00	0,00	9.191,85	16.691,85	0,00	0,00	0,00	0,00	0,00	-18.785,00	30.615,00
C.Económica: 2 / C. Funcional: ACC - COMUNICACIÓN		49.400,00	0,00	0,00	0,00	9.191,85	16.691,85	0,00	0,00	0,00	0,00	0,00	-18.785,00	30.615,00
02.16.IJ - 25º ANIVERSARIO UNIVERSIDAD DE JAÉN: VIC. COMUC. Y PROY. INSTITUCIONAL		7.700,00	0,00	0,00	0,00	8.000,00	7.500,00	0,00	0,00	0,00	0,00	0,00	-500,00	7.200,00
C.Económica: 48 / C. Funcional: ACC - PLANIFICACIÓN, CALIDAD Y RESPONSABILIDAD SOCIAL		7.700,00	0,00	0,00	0,00	8.000,00	7.500,00	0,00	0,00	0,00	0,00	0,00	-500,00	7.200,00
02.16 - VICERRECTORADO DE COMUNICACIÓN Y PROYECCIÓN INSTITUCIONAL		355.832,00	0,00	0,00	0,00	1.191,85	61.959,88	0,00	0,00	0,00	0,00	0,00	1.191,85	1.191,85
C.Económica: 60 / C. Funcional: ACC - COMUNICACIÓN		355.832,00	0,00	0,00	0,00	1.191,85	61.959,88	0,00	0,00	0,00	0,00	0,00	1.191,85	1.191,85
02.17 - VICERRECTORADO DE TECNOLOGÍAS DE LA INFORMACIÓN Y UNIVERSIDAD DIGITAL		325.000,00	0,00	0,00	0,00	81.310,00	25.666,50	0,00	0,00	0,00	0,00	0,00	91.936,88	370.136,88
C.Económica: 2 / C. Funcional: ACC - COMUNICACIÓN		325.000,00	0,00	0,00	0,00	81.310,00	25.666,50	0,00	0,00	0,00	0,00	0,00	91.936,88	370.136,88
02.18 - VICERRECTORADO DE PLANIFICACIÓN ESTRATÉGICA, CALIDAD Y RESPONSABILIDAD S		40.000,00	0,00	0,00	0,00	3.325,32	36.293,38	0,00	0,00	0,00	0,00	0,00	3.325,32	40.000,00
C.Económica: 60 / C. Funcional: ACC - COMUNICACIÓN		40.000,00	0,00	0,00	0,00	3.325,32	36.293,38	0,00	0,00	0,00	0,00	0,00	3.325,32	40.000,00
02.16.IJ - 25º ANIVERSARIO UNIVERSIDAD DE JAÉN: VIC. COMUC. Y PROY. INSTITUCIONAL		60.000,00	0,00	0,00	0,00	3.628,00	3.628,00	0,00	0,00	0,00	0,00	0,00	3.628,00	60.000,00
C.Económica: 2 / C. Funcional: ACC - COMUNICACIÓN		60.000,00	0,00	0,00	0,00	3.628,00	3.628,00	0,00	0,00	0,00	0,00	0,00	3.628,00	60.000,00
02.17 - VICERRECTORADO DE TECNOLOGÍAS DE LA INFORMACIÓN Y UNIVERSIDAD DIGITAL		347.896,00	0,00	0,00	0,00	22.038,42	46.240,10	0,00	0,00	0,00	0,00	0,00	55.481,50	292.414,50
C.Económica: 60 / C. Funcional: ACC - COMUNICACIÓN		347.896,00	0,00	0,00	0,00	22.038,42	46.240,10	0,00	0,00	0,00	0,00	0,00	55.481,50	292.414,50
02.17.01 - JORNADAS DE LA SECTORIAL TIC DE LA CONFERENCIA DE RECTORES DE LAS UNIVER:		22.896,00	0,00	0,00	0,00	14.038,42	16.305,00	0,00	0,00	0,00	0,00	0,00	14.038,42	23.918,00
C.Económica: 60 / C. Funcional: ACC - COMUNICACIÓN		22.896,00	0,00	0,00	0,00	14.038,42	16.305,00	0,00	0,00	0,00	0,00	0,00	14.038,42	23.918,00
02.17.01 - JORNADAS DE LA SECTORIAL TIC DE LA CONFERENCIA DE RECTORES DE LAS UNIVER:		0,00	0,00	0,00	0,00	7.613,00	7.613,00	0,00	0,00	0,00	0,00	0,00	7.613,00	23.918,00
C.Económica: 2 / C. Funcional: ACC - COMUNICACIÓN		0,00	0,00	0,00	0,00	7.613,00	7.613,00	0,00	0,00	0,00	0,00	0,00	7.613,00	23.918,00
03 - CENTROS UNIVERSITARIOS		1.561.870,00	0,00	0,00	316.888,03	1.157.510,84	940.531,53	1.305.604,58	1.441.236,98	0,00	14.088,61	0,00	3.294.797,51	4.856.667,51
03 - CENTROS UNIVERSITARIOS		39.796,20	0,00	0,00	0,00	0,00	0,00	90.115,87	0,00	0,00	0,00	0,00	52.382,82	92.179,02
C.Económica: 2 / C. Funcional: E - ENSEÑANZA		39.796,20	0,00	0,00	0,00	0,00	0,00	90.115,87	0,00	0,00	0,00	0,00	52.382,82	92.179,02
03.01 - FACULTAD DE CIENCIAS EXPERIMENTALES		15.007,77	0,00	0,00	800,00	9.100,00	3.100,00	73.818,23	0,00	0,00	0,00	0,00	83.975,54	98.983,31
C.Económica: 2 / C. Funcional: E - ENSEÑANZA		15.007,77	0,00	0,00	800,00	9.100,00	3.100,00	73.818,23	0,00	0,00	0,00	0,00	83.975,54	98.983,31
03.01 - FACULTAD DE CIENCIAS EXPERIMENTALES		0,00	0,00	0,00	0,00	6.000,00	3.100,00	72.064,90	0,00	0,00	0,00	0,00	79.122,21	94.129,98
C.Económica: 2 / C. Funcional: E - ENSEÑANZA		0,00	0,00	0,00	0,00	6.000,00	3.100,00	72.064,90	0,00	0,00	0,00	0,00	79.122,21	94.129,98
03.02 - FACULTAD DE CIENCIAS SOCIALES Y JURÍDICAS		39.326,34	0,00	0,00	0,00	9.924,92	12.904,92	299.259,57	0,00	0,00	0,00	0,00	296.412,35	335.738,69
C.Económica: 2 / C. Funcional: E - ENSEÑANZA		39.326,34	0,00	0,00	0,00	9.924,92	12.904,92	299.259,57	0,00	0,00	0,00	0,00	296.412,35	335.738,69
03.02 - FACULTAD DE CIENCIAS SOCIALES Y JURÍDICAS		0,00	0,00	0,00	0,00	7.656,72	0,00	19.295,64	0,00	0,00	0,00	0,00	26.952,36	26.952,36
C.Económica: 48 / C. Funcional: E - ENSEÑANZA		0,00	0,00	0,00	0,00	7.656,72	0,00	19.295,64	0,00	0,00	0,00	0,00	26.952,36	26.952,36
03.02.05 - 03 ECTS. JORNADAS "TURISMO ACCESIBLE PARA TODOS"		0,00	0,00	0,00	0,00	1.190,00	0,00	1.476,12	0,00	0,00	0,00	0,00	1.984,32	1.984,32
C.Económica: 60 / C. Funcional: E - ENSEÑANZA		0,00	0,00	0,00	0,00	1.190,00	0,00	1.476,12	0,00	0,00	0,00	0,00	1.984,32	1.984,32
03.02.06 - 1,2 CRED ECTS-TALLER "PROGRAMAR EN ESTADÍSTICA. MAS ALLA DE LOS MENUS R		0,00	0,00	0,00	0,00	1.190,00	0,00	880,00	0,00	0,00	0,00	0,00	2.070,00	2.070,00
C.Económica: 60 / C. Funcional: E - ENSEÑANZA		0,00	0,00	0,00	0,00	1.190,00	0,00	880,00	0,00	0,00	0,00	0,00	2.070,00	2.070,00
03.03 - FACULTAD DE HUMANIDADES Y CIENCIAS DE LA EDUCACIÓN		48.623,57	0,00	0,00	0,00	6.000,00	5.776,00	93.150,51	0,00	0,00	0,00	0,00	100.954,98	149.578,55
C.Económica: 2 / C. Funcional: E - ENSEÑANZA		48.623,57	0,00	0,00	0,00	6.000,00	5.776,00	93.150,51	0,00	0,00	0,00	0,00	100.954,98	149.578,55
03.03 - FACULTAD DE HUMANIDADES Y CIENCIAS DE LA EDUCACIÓN		0,00	0,00	0,00	0,00	5.300,00	0,00	4.269,67	0,00	0,00	0,00	0,00	9.569,67	140.000,36
C.Económica: 48 / C. Funcional: E - ENSEÑANZA		0,00	0,00	0,00	0,00	5.300,00	0,00	4.269,67	0,00	0,00	0,00	0,00	9.569,67	140.000,36
03.04 - ESCUELA POLITÉCNICA SUPERIOR		29.036,03	0,00	0,00	0,00	17.700,00	11.700,00	110.587,64	1.000,00	0,00	0,00	0,00	143.634,42	172.670,45
C.Económica: 60 / C. Funcional: E - ENSEÑANZA		29.036,03	0,00	0,00	0,00	17.700,00	11.700,00	110.587,64	1.000,00	0,00	0,00	0,00	143.634,42	172.670,45
03.04 - ESCUELA POLITÉCNICA SUPERIOR		29.036,03	0,00	0,00	0,00	6.000,00	11.700,00	94.773,75	1.000,00	0,00	0,00	0,00	116.120,53	145.156,56
C.Económica: 2 / C. Funcional: E - ENSEÑANZA		29.036												

ANEXO I.3. MODIFICACIONES DE CRÉDITO SEGÚN ESTRUCTURA ORGÁNICA, ECONÓMICA Y FUNCIONAL. EJERCICIO ECONÓMICO 2018

COD.	DESCRIPCIÓN	Modificaciones										Enanos- s/ Crédito Inicial (14) = (12) X (1)				
		CTO INICIAL (1)	Creditos Extrordinarios (2)	Suplementos de Crédito (3)	Aplicaciones de Crédito (4)	Transferencias de crédito Positivas (5)	Transferencias de crédito Negativas (6)	Incompleciones Remanentes Co. (7)	Creditos Gene- ratos por Ingresos y Reciclación (8)	Bajas por Anula- ción y Rectificación (9)	Redistribuciones de Crédito (10)		Anticipos de Crédito (11)	TOTAL Modificaciones (12) = (2)+(3)+(4)+ (5)-(6)+(7)+(8)+(9)+(10)+(11)	CRÉDITO FINAL (13) = (1)+(12)	
C.Económica: 48 / C. Funcional: IFT1 - APOYO ACTIVIDADES TRANSFERENCIA DEL CONOCIMIE		0,00	0,00	0,00	0,00	0,00	617,27	2.000,00	0,00	0,00	0,00	0,00	0,00	0,00	1.382,73	1.382,73
03.10.11 - PROY. ESTRATEGIA DE VALORIZACIÓN PARA PROYECTOS DE TRANSFERENCIA, FORN		0,00	0,00	0,00	0,00	37.500,00	0,00	0,00	0,00	0,00	0,00	0,00	0,00	0,00	74.925,00	74.925,00
C.Económica: 640.10 / C. Funcional: IBP - PROYECTOS DE INVESTIGACION		0,00	0,00	0,00	0,00	37.500,00	0,00	0,00	0,00	0,00	0,00	0,00	0,00	0,00	74.925,00	74.925,00
03.10.12 - PROY. CONVENIO DE COLABORACIÓN 01-10-2017 ENTRE LA FUNDACIÓN CAJIA RURA		0,00	0,00	0,00	0,00	0,00	6.258,07	18.258,10	0,00	0,00	0,00	0,00	0,00	0,00	12.000,03	12.000,03
C.Económica: 640.10 / C. Funcional: IBP - PROYECTOS DE INVESTIGACION		0,00	0,00	0,00	0,00	0,00	6.258,07	18.258,10	0,00	0,00	0,00	0,00	0,00	0,00	12.000,03	12.000,03
03.10.13 - 15 HORAS. O. LIVE III CONGRESO INTERNAC. SOBRE ACEITE DE OLIVA VIRGEN, OLIV		0,00	0,00	0,00	0,00	141,00	0,00	0,00	0,00	0,00	0,00	0,00	0,00	0,00	101.269,00	101.269,00
C.Económica: 60 / C. Funcional: EPI - JORNADAS, CONGRESOS Y SIMILARES		0,00	0,00	0,00	0,00	141,00	0,00	0,00	0,00	0,00	0,00	0,00	0,00	0,00	101.269,00	101.269,00
03.10.14 - CONT. EXTRACTION AND PHYSICOHEMISTRY CHARACTERIZATION OF AVOCADO OIL		0,00	0,00	0,00	0,00	0,00	0,00	0,00	0,00	0,00	0,00	0,00	0,00	0,00	1.125,00	1.125,00
C.Económica: 642 / C. Funcional: IAC - CONTRATOS DE INVESTIGACION		0,00	0,00	0,00	0,00	0,00	0,00	0,00	0,00	0,00	0,00	0,00	0,00	0,00	1.125,00	1.125,00
03.10.15 - PROY. CONVENIO DE COLABORACIÓN 2018 DE LA DIPUTACIÓN PROVINCIAL DE JAÉN		0,00	0,00	0,00	0,00	0,00	0,00	0,00	0,00	0,00	0,00	0,00	0,00	0,00	24.000,00	24.000,00
C.Económica: 640.10 / C. Funcional: IBP - PROYECTOS DE INVESTIGACION		0,00	0,00	0,00	0,00	0,00	0,00	0,00	0,00	0,00	0,00	0,00	0,00	0,00	24.000,00	24.000,00
03.10.16 - 60 HORAS. CURSO ELABORACION, ANALISIS SENSORIAL Y ASPECTOS SALUDABLES DE		0,00	0,00	0,00	0,00	0,00	0,00	0,00	0,00	0,00	0,00	0,00	0,00	0,00	7.478,88	7.478,88
C.Económica: 2 / C. Funcional: EPG - FORMACION CONTINUA GENERICA		0,00	0,00	0,00	0,00	0,00	0,00	0,00	0,00	0,00	0,00	0,00	0,00	0,00	7.478,88	7.478,88
03.10.18 - A. INVEST. INFR. CIEN. 2018. "EQUIPAMIENTO CIEN-TEC PARA EL DESARROLLO DE		0,00	0,00	0,00	0,00	0,00	0,00	0,00	0,00	0,00	0,00	0,00	0,00	0,00	590.384,60	590.384,60
C.Económica: 644 / C. Funcional: IFS - AYUDAS A LA INVESTIGACION		0,00	0,00	0,00	0,00	0,00	0,00	0,00	0,00	0,00	0,00	0,00	0,00	0,00	590.384,60	590.384,60
03.11 - CENTRO DE ESTUDIOS AVANZADOS EN ENERGIA Y MEDIO AMBIENTE		10.905,00	0,00	0,00	0,00	115.422,41	65.341,92	33.154,74	0,00	0,00	0,00	0,00	0,00	0,00	95.735,23	106.640,23
C.Económica: 2 / C. Funcional: I - INVESTIGACION		10.905,00	0,00	0,00	0,00	2.123,67	4.240,54	0,00	0,00	0,00	0,00	0,00	0,00	0,00	-2.116,87	8.788,13
C.Económica: 2 / C. Funcional: IFT7 - PLAN PLURIANUAL 2017-2018 APOYO A LOS CENTROS D		0,00	0,00	0,00	0,00	0,00	22.211,38	33.154,74	0,00	0,00	0,00	0,00	0,00	0,00	10.943,36	10.943,36
C.Económica: 2 / C. Funcional: IFT8 - PLAN PLURIANUAL 2018-2019 APOYO A LOS CENTROS D		0,00	0,00	0,00	0,00	0,00	38.890,00	0,00	0,00	0,00	0,00	0,00	0,00	0,00	11.110,00	11.110,00
C.Económica: 60 / C. Funcional: I - INVESTIGACION		0,00	0,00	0,00	0,00	2.197,36	0,00	0,00	0,00	0,00	0,00	0,00	0,00	0,00	2.197,36	2.197,36
03.11.07 - 41 HORAS. IV CONGRESO IBEROAMERICANO SOBRE BIORREFINERIAS		0,00	0,00	0,00	0,00	0,00	0,00	0,00	0,00	0,00	0,00	0,00	0,00	0,00	22.211,38	22.211,38
C.Económica: 60 / C. Funcional: IFT7 - PLAN PLURIANUAL 2017-2018 APOYO A LOS CENTROS		0,00	0,00	0,00	0,00	22.211,38	0,00	0,00	0,00	0,00	0,00	0,00	0,00	0,00	22.211,38	22.211,38
03.11.08 - A INVEST. ACCION 8. 2017. CONV. STARTING GRANTS 2018. "ULTRATECOM: TOWARI		0,00	0,00	0,00	0,00	0,00	38.890,00	0,00	0,00	0,00	0,00	0,00	0,00	0,00	51.390,00	51.390,00
C.Económica: 644 / C. Funcional: IFS - AYUDAS A LA INVESTIGACION		0,00	0,00	0,00	0,00	0,00	38.890,00	0,00	0,00	0,00	0,00	0,00	0,00	0,00	51.390,00	51.390,00
03.11.06 - PROY. MINECO 2017 CONV. 2016 - RETOS. NUEVAS ARQUITECTURAS PARA EL DESAF		0,00	0,00	0,00	0,00	3.124,80	0,00	73.575,48	7.520,00	0,00	0,00	0,00	0,00	0,00	84.220,28	84.220,28
C.Económica: 640.21 / C. Funcional: IBP - PROYECTOS DE INVESTIGACION		0,00	0,00	0,00	0,00	3.124,80	0,00	73.575,48	7.520,00	0,00	0,00	0,00	0,00	0,00	84.220,28	84.220,28
03.11.07 - 41 HORAS. IV CONGRESO IBEROAMERICANO SOBRE BIORREFINERIAS		0,00	0,00	0,00	0,00	0,00	15.200,00	0,00	2.000,00	0,00	0,00	0,00	0,00	0,00	44.143,50	44.143,50
C.Económica: 2 / C. Funcional: EPI - JORNADAS, CONGRESOS Y SIMILARES		0,00	0,00	0,00	0,00	0,00	15.200,00	0,00	2.000,00	0,00	0,00	0,00	0,00	0,00	44.143,50	44.143,50
03.11.08 - A INVEST. ACCION 8. 2017. CONV. STARTING GRANTS 2018. "ULTRATECOM: TOWARI		0,00	0,00	0,00	0,00	0,00	31,40	0,00	0,00	0,00	0,00	0,00	0,00	0,00	2.543,60	2.543,60
C.Económica: 644 / C. Funcional: IFS - AYUDAS A LA INVESTIGACION		0,00	0,00	0,00	0,00	2.575,00	31,40	0,00	0,00	0,00	0,00	0,00	0,00	0,00	2.543,60	2.543,60
03.11.09 - ACCION 1_2018. AYUDAS PARA LA INICIACION A LA TRANSF. DEL CONOCIM. Y A LA I		0,00	0,00	0,00	0,00	8.700,00	0,00	0,00	0,00	0,00	0,00	0,00	0,00	0,00	9.700,00	9.700,00
C.Económica: 2 / C. Funcional: IFT1 - APOYO ACTIVIDADES TRANSFERENCIA DEL CONOCIMIE		0,00	0,00	0,00	0,00	8.700,00	0,00	0,00	0,00	0,00	0,00	0,00	0,00	0,00	1.000,00	1.000,00
C.Económica: 48 / C. Funcional: IFT1 - APOYO ACTIVIDADES TRANSFERENCIA DEL CONOCIMIE		0,00	0,00	0,00	0,00	8.700,00	0,00	0,00	0,00	0,00	0,00	0,00	0,00	0,00	8.700,00	8.700,00
03.11.10 - ACCION 8_2018. SOLING SPECTRAL DEPOSITION DETECTOR (IId. 268)		0,00	0,00	0,00	0,00	4.863,45	4.863,45	0,00	0,00	0,00	0,00	0,00	0,00	0,00	5.000,00	5.000,00
C.Económica: 2 / C. Funcional: IFT1 - APOYO ACTIVIDADES TRANSFERENCIA DEL CONOCIMIE		0,00	0,00	0,00	0,00	4.863,45	4.863,45	0,00	0,00	0,00	0,00	0,00	0,00	0,00	5.000,00	5.000,00
C.Económica: 60 / C. Funcional: IFT1 - APOYO ACTIVIDADES TRANSFERENCIA DEL CONOCIMIE		0,00	0,00	0,00	0,00	4.863,45	0,00	0,00	0,00	0,00	0,00	0,00	0,00	0,00	136,55	136,55
03.11.11 - PROY. COMISION EUROPEA "NOVEL SOLING IDENTIFICATION LOGICS FOR PHOTOVC		0,00	0,00	0,00	0,00	0,00	0,00	0,00	97.319,04	0,00	0,00	0,00	0,00	0,00	4.863,45	4.863,45
C.Económica: 640.10 / C. Funcional: IBP - PROYECTOS DE INVESTIGACION		0,00	0,00	0,00	0,00	0,00	0,00	0,00	97.319,04	0,00	0,00	0,00	0,00	0,00	97.319,04	97.319,04
C.Económica: 640.11 / C. Funcional: IBP - PROYECTOS DE INVESTIGACION		0,00	0,00	0,00	0,00	0,00	0,00	0,00	80.159,04	0,00	0,00	0,00	0,00	0,00	80.159,04	80.159,04
03.11.12 - A INVEST. ACCION 8. 2018. PARTICIPAR EN H2020 ERC STG 2019. Proy. "UltraMicroC		0,00	0,00	0,00	0,00	6.000,00	0,00	0,00	17.160,00	0,00	0,00	0,00	0,00	0,00	17.160,00	17.160,00
C.Económica: 644 / C. Funcional: IFS - AYUDAS A LA INVESTIGACION		0,00	0,00	0,00	0,00	6.000,00	0,00	0,00	17.160,00	0,00	0,00	0,00	0,00	0,00	17.160,00	17.160,00
03.12 - CENTRO DE ESTUDIOS AVANZADOS EN TECNOLOGIAS DE LA INFORMACION Y LA COMU		10.905,00	0,00	0,00	0,00	117.551,10	64.496,01	37.136,88	0,00	0,00	0,00	0,00	0,00	0,00	6.000,00	6.000,00
C.Económica: 2 / C. Funcional: I - INVESTIGACION		10.905,00	0,00	0,00	0,00	4.129,22	9.838,13	0,00	0,00	0,00	0,00	0,00	0,00	0,00	-5.708,91	113.596,97
C.Económica: 2 / C. Funcional: IFT7 - PLAN PLURIANUAL 2017-2018 APOYO A LOS CENTROS D		0,00	0,00	0,00	0,00	0,00	22.831,54	33.250,00	0,00	0,00	0,00	0,00	0,00	0,00	10.418,46	10.418,46
C.Económica: 2 / C. Funcional: IFT8 - PLAN PLURIANUAL 2018-2019 APOYO A LOS CENTROS D		0,00	0,00	0,00	0,00	50.000,00	20.238,51	0,00	0,00	0,00	0,00	0,00	0,00	0,00	42.261,49	42.261,49
C.Económica: 48 / C. Funcional: I - INVESTIGACION		0,00	0,00	0,00	0,00	3.074,13	2.678,33	0,00	0,00	0,00	0,00	0,00	0,00	0,00	395,80	395,80
03.12.03 - PROY. MINECO 2016 CONV. 2015 - RETOS. RECONOCIMIENTO DE ENTIDADES DIGITA		0,00	0,00	0,00	0,00	0,00	0,00	0,00	0,00	0,00	0,00	0,00	0,00	0,00	0,00	0,00
C.Económica: 640.21 / C. Funcional: IBP - PROYECTOS DE INVESTIGACION		0,00	0,00	0,00	0,00	0,00	0,00	0,00	0,00	0,00	0,00	0,00	0,00	0,00	0,00	0,00
03.12.06 - CONT. EVALUACION DISPOSITIVO HOME CARE CONNECT		0,00	0,00	0,00	0,00	6.798,00	6.798,00	0,00	0,00	0,00	0,00	0,00	0,00	0,00	52.491,06	52.491,06
C.Económica: 642 / C. Funcional: IAC - CONTRATOS DE INVESTIGACION		0,00	0,00	0,00	0,00	6.798,00	6.798,00	0,00	0,00	0,00	0,00	0,00	0,00	0,00	52.491,06	52.491,06
03.12.07 - A. INVEST. INFR. CIEN. 2018. "PLAN DE EQUIPAMIENTO TIC PARA EL FOMENTO DE I		0,00	0,00	0,00	0,00	0,00	0,00	0,00	0,00	0,00	0,00	0,00	0,00	0,00	1.487,60	1.487,60
C.Económica: 644 / C. Funcional: IFS - AYUDAS A LA INVESTIGACION		0,00	0,00	0,00	0,00	0,00	0,00	0,00	0,00	0,00	0,00	0,00	0,00	0,00	1.487,60	1.487,60
03.13 - CENTRO DE ESTUDIOS AVANZADOS EN LENGUAS MODERNAS		200.000,00	0,00	0,00	0,00	15.231,14	7.207,74	0,00	0,00	0,00	0,00	0,00	0,00	0,00	88.140,80	88.140,80
C.Económica: 644 / C. Funcional: IFS - AYUDAS A LA INVESTIGACION		200.000,00	0,00	0,00	0,00	15.231,14	7.207,74	0,00	0,00	0,00	0,00	0,00	0,00	0,00	88.140,80	88.140,80
															264.457,02	464.457,02
															132,23%	

ANEXO I.3. MODIFICACIONES DE CRÉDITO SEGÚN ESTRUCTURA ORGÁNICA, ECONÓMICA Y FUNCIONAL. EJERCICIO ECONÓMICO 2018

COD.	DESCRIPCIÓN	Modificaciones										Modificación s/ Crédito Inicial (14) = (12) X (1)			
		CTO INICIAL (1)	Créditos Extrordinarios (2)	Suplementos de Crédito (3)	Ampliaciones de Crédito (4)	Transferencias de crédito Positivas (5) / Negativas (6)		Incompleciones Remanentes Co. (7)	Créditos Gene- ratos por Ingresos y Recaptación (8)	Bajas por Anula- ción y Rectificación (9)	Redistribuciones de Crédito (10)		Anticipos de Crédito (11)	TOTAL Modificaciones (12) = (2)+3+4+5 -(6)-(7)-(8)-(9)-(10)-(11)	CRÉDITO FINAL (13) = (1)+(12)
C.Económica: 2 / C. Funcional: A - ACTIVIDADES COMPLEMENTARIAS		200.000,00	0,00	0,00	160.218,67	8.023,40	7.207,74	0,00	105.117,75	0,00	-8.902,80	0,00	257.249,28	457.249,28	128,62%
C.Económica: 48 / C. Funcional: A - ACTIVIDADES COMPLEMENTARIAS		0,00	0,00	0,00	0,00	7.038,74	0,00	0,00	0,00	0,00	0,00	0,00	7.038,74	7.038,74	
C.Económica: 60 / C. Funcional: A - ACTIVIDADES COMPLEMENTARIAS		0,00	0,00	0,00	0,00	169,00	0,00	0,00	0,00	0,00	0,00	0,00	169,00	169,00	
03.13.03 - 450 HORAS. II CURSO EPG EN ENSEÑANZA Y APRENDIZAJE DEL ESPAÑOL PARA SINO		0,00	0,00	0,00	0,00	0,00	0,00	0,00	0,00	0,00	0,00	0,00	26,85	26,85	
C.Económica: 2 / C. Funcional: EPG - FORMACION CONTINUA GENERICA		0,00	0,00	0,00	0,00	0,00	0,00	0,00	0,00	0,00	0,00	0,00	26,85	26,85	
03.13.05 - 750 HORAS. TITULO EXPERTO UNIVERSITARIO EN ENSEÑANZA DE ESPAÑOL PARA SIF		0,00	0,00	0,00	0,00	0,00	712,73	0,00	0,00	0,00	0,00	0,00	0,00	0,00	0,00
C.Económica: 2 / C. Funcional: EPP - TITULOS PROPIOS DE POSTGRADO		0,00	0,00	0,00	0,00	0,00	712,73	0,00	0,00	0,00	0,00	0,00	0,00	0,00	0,00
03.13.06 - 30 ECTS. CURSO EPG "DIPLOMA DE ESPECIALIZACION EN ENSEÑANZA DE ESPAÑOL F		0,00	0,00	0,00	0,00	712,73	0,00	0,00	0,00	0,00	0,00	0,00	0,00	0,00	0,00
C.Económica: 2 / C. Funcional: EPG - FORMACION CONTINUA GENERICA		0,00	0,00	0,00	0,00	0,00	32,25	0,00	0,00	0,00	0,00	0,00	0,00	0,00	0,00
03.13.07 - 30 ECTS DIPLOMA DE ESPECIALIZACION EN ENSEÑANZA DE ESPAÑOL A SINOHABLA		0,00	0,00	0,00	0,00	0,00	0,00	0,00	0,00	0,00	0,00	0,00	0,00	0,00	0,00
C.Económica: 2 / C. Funcional: EPP - TITULOS PROPIOS DE POSTGRADO		0,00	0,00	0,00	0,00	0,00	0,00	0,00	0,00	0,00	0,00	0,00	0,00	0,00	0,00
03.14 - CENTRO DE ESTUDIOS AVANZADOS EN CIENCIAS DE LA TIERRA		10.905,00	0,00	0,00	12.500,00	99.546,66	45.749,41	27.097,36	3.817,50	0,00	0,00	0,00	97.212,11	108.117,11	891,45%
C.Económica: 2 / C. Funcional: I - INVESTIGACION		10.905,00	0,00	0,00	0,00	0,00	5.150,00	0,00	3.817,50	0,00	0,00	0,00	-1.332,50	9572,50	-12,22%
C.Económica: 2 / C. Funcional: IF7 - PLAN PLURIANUAL 2017-2018 APOYO A LOS CENTROS D		0,00	0,00	0,00	0,00	0,00	14.903,72	25.429,91	0,00	0,00	0,00	0,00	10.526,19	10.526,19	
C.Económica: 2 / C. Funcional: IF8 - PLAN PLURIANUAL 2018-2019 APOYO A LOS CENTROS C		0,00	0,00	0,00	12.500,00	17.797,25	24.950,16	0,00	0,00	0,00	0,00	0,00	5.347,09	5.347,09	
C.Económica: 48 / C. Funcional: IF7 - PLAN PLURIANUAL 2017-2018 APOYO A LOS CENTROS		0,00	0,00	0,00	0,00	0,00	282,66	0,00	0,00	0,00	0,00	0,00	0,00	0,00	0,00
C.Económica: 60 / C. Funcional: I - INVESTIGACION		0,00	0,00	0,00	0,00	4.400,00	0,00	0,00	0,00	0,00	0,00	0,00	4.400,00	4.400,00	
C.Económica: 60 / C. Funcional: IF7 - PLAN PLURIANUAL 2017-2018 APOYO A LOS CENTROS		0,00	0,00	0,00	0,00	7.074,20	408,11	53,37	0,00	0,00	0,00	0,00	6.719,46	6.719,46	
C.Económica: 60 / C. Funcional: IF8 - PLAN PLURIANUAL 2018-2019 APOYO A LOS CENTROS		0,00	0,00	0,00	0,00	12.789,54	0,00	0,00	0,00	0,00	0,00	0,00	12.789,54	12.789,54	
C.Económica: 640.10 / C. Funcional: IF7 - PLAN PLURIANUAL 2017-2018 APOYO A LOS CENT		0,00	0,00	0,00	0,00	8.292,39	54,76	1.614,08	0,00	0,00	0,00	0,00	9.851,71	9.851,71	
C.Económica: 640.10 / C. Funcional: IF8 - PLAN PLURIANUAL 2018-2019 APOYO A LOS CENT		0,00	0,00	0,00	0,00	48.910,62	0,00	0,00	0,00	0,00	0,00	0,00	48.910,62	48.910,62	
03.15.01 - MÁSTER EN OLIVAR, ACEITE DE OLIVA Y SALUD		0,00	0,00	0,00	0,00	12.000,00	0,00	0,00	0,00	0,00	0,00	0,00	12.000,00	12.000,00	
C.Económica: 2 / C. Funcional: EMO1 - MÁSTER OFICIAL: PERSONAL AJENO UIA		0,00	0,00	0,00	0,00	10.000,00	0,00	0,00	0,00	0,00	0,00	0,00	10.000,00	10.000,00	
C.Económica: 2 / C. Funcional: EMO2 - MÁSTER OFICIAL: OTROS GASTOS		0,00	0,00	0,00	0,00	2.000,00	0,00	0,00	0,00	0,00	0,00	0,00	2.000,00	2.000,00	
03.15.03 - MÁSTER EN SEGURIDAD DE LOS ALIMENTOS		0,00	0,00	0,00	0,00	0,00	675,00	0,00	0,00	0,00	0,00	0,00	7.500,00	7.500,00	
C.Económica: 2 / C. Funcional: EMO1 - MÁSTER OFICIAL: PERSONAL AJENO UIA		0,00	0,00	0,00	0,00	3.500,00	0,00	0,00	0,00	0,00	0,00	0,00	2.825,00	2.825,00	
C.Económica: 2 / C. Funcional: EMO2 - MÁSTER OFICIAL: OTROS GASTOS		0,00	0,00	0,00	0,00	4.675,00	0,00	0,00	0,00	0,00	0,00	0,00	4.675,00	4.675,00	
03.15.04 - MÁSTER EN BIOTECNOLOGÍA Y BIOMEDICINA		0,00	0,00	0,00	0,00	10.183,32	53,32	0,00	0,00	0,00	0,00	0,00	10.130,00	10.130,00	
C.Económica: 2 / C. Funcional: EMO1 - MÁSTER OFICIAL: PERSONAL AJENO UIA		0,00	0,00	0,00	0,00	5.053,32	0,00	0,00	0,00	0,00	0,00	0,00	5.053,32	5.053,32	
C.Económica: 2 / C. Funcional: EMO2 - MÁSTER OFICIAL: OTROS GASTOS		0,00	0,00	0,00	0,00	5.130,00	53,32	0,00	0,00	0,00	0,00	0,00	5.076,68	5.076,68	
03.15.07 - MÁSTER EN MARKETING Y COMPORTAMIENTO DE CONSUMIDOR		0,00	0,00	0,00	0,00	2.050,00	0,00	0,00	0,00	0,00	0,00	0,00	2.050,00	2.050,00	
C.Económica: 2 / C. Funcional: EMO1 - MÁSTER OFICIAL: PERSONAL AJENO UIA		0,00	0,00	0,00	0,00	1.300,00	0,00	0,00	0,00	0,00	0,00	0,00	1.300,00	1.300,00	
C.Económica: 2 / C. Funcional: EMO2 - MÁSTER OFICIAL: OTROS GASTOS		0,00	0,00	0,00	0,00	750,00	0,00	0,00	0,00	0,00	0,00	0,00	750,00	750,00	
03.15.08 - MÁSTER EN DEPENDENCIA E IGUALDAD EN LA AUTONOMÍA PERSONAL		0,00	0,00	0,00	0,00	11.500,00	500,00	0,00	0,00	0,00	0,00	0,00	11.000,00	11.000,00	
C.Económica: 2 / C. Funcional: EMO1 - MÁSTER OFICIAL: PERSONAL AJENO UIA		0,00	0,00	0,00	0,00	9.000,00	500,00	0,00	0,00	0,00	0,00	0,00	8.500,00	8.500,00	
C.Económica: 2 / C. Funcional: EMO2 - MÁSTER OFICIAL: OTROS GASTOS		0,00	0,00	0,00	0,00	2.500,00	0,00	0,00	0,00	0,00	0,00	0,00	2.500,00	2.500,00	
03.15.10 - MÁSTER EN INVESTIGACIÓN Y DOCENCIA EN CIENCIAS DE ACTIVIDAD FÍSICA Y SALUD		0,00	0,00	0,00	0,00	12.000,00	0,00	0,00	0,00	0,00	0,00	0,00	12.000,00	12.000,00	
C.Económica: 2 / C. Funcional: EMO1 - MÁSTER OFICIAL: PERSONAL AJENO UIA		0,00	0,00	0,00	0,00	8.000,00	0,00	0,00	0,00	0,00	0,00	0,00	8.000,00	8.000,00	
C.Económica: 2 / C. Funcional: EMO2 - MÁSTER OFICIAL: OTROS GASTOS		0,00	0,00	0,00	0,00	4.000,00	0,00	0,00	0,00	0,00	0,00	0,00	4.000,00	4.000,00	
03.15.11 - MÁSTER EN GERONTOLOGÍA SOCIAL, LONGEVIDAD, SALUD Y CALIDAD		0,00	0,00	0,00	0,00	9.500,00	0,00	0,00	0,00	0,00	0,00	0,00	9.500,00	9.500,00	
C.Económica: 2 / C. Funcional: EMO1 - MÁSTER OFICIAL: PERSONAL AJENO UIA		0,00	0,00	0,00	0,00	8.000,00	0,00	0,00	0,00	0,00	0,00	0,00	8.000,00	8.000,00	
C.Económica: 2 / C. Funcional: EMO2 - MÁSTER OFICIAL: OTROS GASTOS		0,00	0,00	0,00	0,00	1.500,00	0,00	0,00	0,00	0,00	0,00	0,00	1.500,00	1.500,00	
03.15.12 - MÁSTER EN INVESTIGACIÓN E INNOVACIÓN EN SALUD, CUIDADOS Y CALIDAD DE VIE		0,00	0,00	0,00	0,00	7.500,00	0,00	0,00	0,00	0,00	0,00	0,00	7.500,00	7.500,00	
C.Económica: 2 / C. Funcional: EMO1 - MÁSTER OFICIAL: PERSONAL AJENO UIA		0,00	0,00	0,00	0,00	6.000,00	0,00	0,00	0,00	0,00	0,00	0,00	6.000,00	6.000,00	
C.Económica: 2 / C. Funcional: EMO2 - MÁSTER OFICIAL: OTROS GASTOS		0,00	0,00	0,00	0,00	1.500,00	0,00	0,00	0,00	0,00	0,00	0,00	1.500,00	1.500,00	
03.15.19 - MÁSTER EN ECONOMÍA Y DESARROLLO REGIONAL		0,00	0,00	0,00	0,00	6.700,00	0,00	0,00	0,00	0,00	0,00	0,00	6.700,00	6.700,00	
C.Económica: 2 / C. Funcional: EMO1 - MÁSTER OFICIAL: PERSONAL AJENO UIA		0,00	0,00	0,00	0,00	5.000,00	0,00	0,00	0,00	0,00	0,00	0,00	5.000,00	5.000,00	
C.Económica: 2 / C. Funcional: EMO2 - MÁSTER OFICIAL: OTROS GASTOS		0,00	0,00	0,00	0,00	1.700,00	0,00	0,00	0,00	0,00	0,00	0,00	1.700,00	1.700,00	
03.15.20 - MÁSTER EN ENERGÍAS RENOVABLES		0,00	0,00	0,00	0,00	1.500,00	0,00	0,00	0,00	0,00	0,00	0,00	1.500,00	1.500,00	
C.Económica: 2 / C. Funcional: EMO2 - MÁSTER OFICIAL: OTROS GASTOS		0,00	0,00	0,00	0,00	1.500,00	0,00	0,00	0,00	0,00	0,00	0,00	1.500,00	1.500,00	
03.15.22 - MÁSTER DE SECUNDARIA		0,00	0,00	0,00	0,00	97.540,00	0,00	0,00	0,00	0,00	0,00	0,00	97.540,00	97.540,00	
C.Económica: 2 / C. Funcional: EMO1 - MÁSTER OFICIAL: PERSONAL AJENO UIA		0,00	0,00	0,00	0,00	95.000,00	0,00	0,00	0,00	0,00	0,00	0,00	95.000,00	95.000,00	
C.Económica: 2 / C. Funcional: EMO2 - MÁSTER OFICIAL: OTROS GASTOS		0,00	0,00	0,00	0,00	2.540,00	0,00	0,00	0,00	0,00	0,00	0,00	2.540,00	2.540,00	
03.15.23 - MÁSTER EN PREVENCIÓN DE RIESGOS LABORALES		0,00	0,00	0,00	0,00	1.000,00	0,00	0,00	0,00	0,00	0,00	0,00	29.900,00	29.900,00	
C.Económica: 2 / C. Funcional: EMO1 - MÁSTER OFICIAL: PERSONAL AJENO UIA		0,00	0,00	0,00	0,00	30.900,00	0,00	0,00	0,00	0,00	0,00	0,00	29.400,00	29.400,00	
C.Económica: 2 / C. Funcional: EMO2 - MÁSTER OFICIAL: OTROS GASTOS		0,00	0,00	0,00	0,00	1.000,00	0,00	0,00	0,00	0,00	0,00	0,00	500,00	500,00	
03.15.24 - MÁSTER EN ADMINISTRACIÓN DE EMPRESAS		0,00	0,00	0,00	0,00	15.859,41	259,41	0,00	0,00	0,00	0,00	0,00	15.600,00	15.600,00	
C.Económica: 2 / C. Funcional: EMO1 - MÁSTER OFICIAL: PERSONAL AJENO UIA		0,00	0,00	0,00	0,00	12.600,00	259,41	0,00	0,00	0,00	0,00	0,00	12.340,59	12.340,59	
C.Económica: 2 / C. Funcional: EMO2 - MÁSTER OFICIAL: OTROS GASTOS		0,00	0,00	0,00	0,00	3.259,41	0,00	0,00	0,00	0,00	0,00	0,00	3.259,41	3.259,41	
03.15.25 - MÁSTER EN INGENIERÍA DEL TRANSPORTE TERRESTRE Y LOGÍSTICA		0,00	0,00	0,00	0,00	16.500,00	0,00	0,00	0,00	0,00	0,00	0,00	16.500,00	16.500,00	

ANEXO I.3. MODIFICACIONES DE CRÉDITO SEGÚN ESTRUCTURA ORGÁNICA, ECONÓMICA Y FUNCIONAL. EJERCICIO ECONÓMICO 2018

COD.	DESCRIPCIÓN	CTO INICIAL			Modificaciones					Anticipos de Crédito	TOTAL Modificaciones (12) = (2)+(3)+(4)+(5)+(6)+(7)+(8)+(9)+(10)+(11)	CRÉDITO FINAL (13) = (1)+(12)	Modificación s/ Crédito Inicial (14) = (12)-(1)	
		(1)	(2)	(3)	Ampliaciones de Crédito (4)	Suplementos de Crédito (3)	Transparencias de crédito Positivas (5)	Negativas (6)	Incompleciones Remanentes Co. (7)					Creditos Generados por Ingresos y Recaptación (8)
C.Económica: 2 / C. Funcional: EMO1 - MÁSTER OFICIAL: PERSONAL AJENO UJA		0,00	0,00	0,00	0,00	0,00	0,00	0,00	0,00	0,00	0,00	0,00	15.000,00	15.000,00
C.Económica: 2 / C. Funcional: EMO2 - MÁSTER OFICIAL: OTROS GASTOS		0,00	0,00	0,00	0,00	0,00	0,00	0,00	0,00	0,00	0,00	0,00	1.500,00	1.500,00
03.15.26 - MÁSTER EN INVESTIGACIÓN EN ARTES, MÚSICA Y EDUCACIÓN ESTÉTICA		0,00	0,00	0,00	0,00	0,00	0,00	0,00	0,00	0,00	0,00	0,00	21.200,00	21.200,00
C.Económica: 2 / C. Funcional: EMO1 - MÁSTER OFICIAL: PERSONAL AJENO UJA		0,00	0,00	0,00	0,00	0,00	0,00	0,00	0,00	0,00	0,00	0,00	19.300,00	19.300,00
C.Económica: 2 / C. Funcional: EMO2 - MÁSTER OFICIAL: OTROS GASTOS		0,00	0,00	0,00	0,00	0,00	0,00	0,00	0,00	0,00	0,00	0,00	1.900,00	1.900,00
03.15.28 - MÁSTER EN ESTUDIOS AVANZADOS EN PATRIMONIO CULTURAL: HISTORIA, ARTE Y		0,00	0,00	0,00	0,00	0,00	500,00	0,00	0,00	0,00	0,00	0,00	7.500,00	7.500,00
C.Económica: 2 / C. Funcional: EMO1 - MÁSTER OFICIAL: PERSONAL AJENO UJA		0,00	0,00	0,00	0,00	0,00	0,00	0,00	0,00	0,00	0,00	0,00	6.500,00	6.500,00
C.Económica: 2 / C. Funcional: EMO2 - MÁSTER OFICIAL: OTROS GASTOS		0,00	0,00	0,00	0,00	0,00	500,00	0,00	0,00	0,00	0,00	0,00	1.000,00	1.000,00
03.15.29 - MÁSTER EN QUÍMICA (INTERUNIVERSITARIO)		0,00	0,00	0,00	0,00	0,00	0,00	0,00	0,00	0,00	0,00	0,00	500,00	500,00
C.Económica: 2 / C. Funcional: EMO2 - MÁSTER OFICIAL: OTROS GASTOS		0,00	0,00	0,00	0,00	0,00	0,00	0,00	0,00	0,00	0,00	0,00	500,00	500,00
03.15.31 - MÁSTER EN ENFERMERÍA DE CIUDADOS CRÍTICOS, URGENCIAS Y EMERGENCIAS		0,00	0,00	0,00	0,00	0,00	34.050,00	0,00	0,00	0,00	0,00	0,00	34.050,00	34.050,00
C.Económica: 2 / C. Funcional: EMO1 - MÁSTER OFICIAL: PERSONAL AJENO UJA		0,00	0,00	0,00	0,00	0,00	28.400,00	0,00	0,00	0,00	0,00	0,00	28.400,00	28.400,00
C.Económica: 2 / C. Funcional: EMO2 - MÁSTER OFICIAL: OTROS GASTOS		0,00	0,00	0,00	0,00	0,00	5.650,00	0,00	0,00	0,00	0,00	0,00	5.650,00	5.650,00
03.15.32 - MÁSTER EN JUSTICIA PENAL Y SISTEMA PENITENCIARIO		0,00	0,00	0,00	0,00	0,00	7.000,00	0,00	0,00	0,00	0,00	0,00	7.000,00	7.000,00
C.Económica: 2 / C. Funcional: EMO1 - MÁSTER OFICIAL: PERSONAL AJENO UJA		0,00	0,00	0,00	0,00	0,00	5.500,00	0,00	0,00	0,00	0,00	0,00	5.500,00	5.500,00
C.Económica: 2 / C. Funcional: EMO2 - MÁSTER OFICIAL: OTROS GASTOS		0,00	0,00	0,00	0,00	0,00	1.500,00	0,00	0,00	0,00	0,00	0,00	1.500,00	1.500,00
03.15.34 - MÁSTER EN ABOGACÍA		0,00	0,00	0,00	0,00	0,00	25.500,00	0,00	0,00	0,00	0,00	0,00	25.500,00	25.500,00
C.Económica: 2 / C. Funcional: EMO1 - MÁSTER OFICIAL: PERSONAL AJENO UJA		0,00	0,00	0,00	0,00	0,00	24.500,00	0,00	0,00	0,00	0,00	0,00	24.500,00	24.500,00
C.Económica: 2 / C. Funcional: EMO2 - MÁSTER OFICIAL: OTROS GASTOS		0,00	0,00	0,00	0,00	0,00	1.000,00	0,00	0,00	0,00	0,00	0,00	1.000,00	1.000,00
03.15.36 - MÁSTER EN PSICOLOGÍA GENERAL/SANITARIA		0,00	0,00	0,00	0,00	0,00	9.500,00	0,00	0,00	0,00	0,00	0,00	9.500,00	9.500,00
C.Económica: 2 / C. Funcional: EMO1 - MÁSTER OFICIAL: PERSONAL AJENO UJA		0,00	0,00	0,00	0,00	0,00	9.000,00	0,00	0,00	0,00	0,00	0,00	9.000,00	9.000,00
C.Económica: 2 / C. Funcional: EMO2 - MÁSTER OFICIAL: OTROS GASTOS		0,00	0,00	0,00	0,00	0,00	500,00	0,00	0,00	0,00	0,00	0,00	500,00	500,00
03.15.37 - MÁSTER EN LENGUA ESPAÑOLA Y LITERATURA: INVESTIGACIÓN Y APLICACIONES PRÁCTICAS		0,00	0,00	0,00	0,00	0,00	30.500,00	0,00	0,00	0,00	0,00	0,00	30.500,00	30.500,00
C.Económica: 2 / C. Funcional: EMO1 - MÁSTER OFICIAL: PERSONAL AJENO UJA		0,00	0,00	0,00	0,00	0,00	29.000,00	0,00	0,00	0,00	0,00	0,00	29.000,00	29.000,00
C.Económica: 2 / C. Funcional: EMO2 - MÁSTER OFICIAL: OTROS GASTOS		0,00	0,00	0,00	0,00	0,00	1.500,00	0,00	0,00	0,00	0,00	0,00	1.500,00	1.500,00
03.15.38 - MÁSTER EN ONLINE EN ENGLISH STUDIES (OMIES) / ESTUDIOS INGLESES		0,00	0,00	0,00	0,00	0,00	11.700,00	0,00	0,00	0,00	0,00	0,00	11.700,00	11.700,00
C.Económica: 2 / C. Funcional: EMO1 - MÁSTER OFICIAL: PERSONAL AJENO UJA		0,00	0,00	0,00	0,00	0,00	11.200,00	0,00	0,00	0,00	0,00	0,00	11.200,00	11.200,00
C.Económica: 2 / C. Funcional: EMO2 - MÁSTER OFICIAL: OTROS GASTOS		0,00	0,00	0,00	0,00	0,00	500,00	0,00	0,00	0,00	0,00	0,00	500,00	500,00
03.15.40 - MÁSTER EN INTERVENCIÓN ASISTIDA CON ANIMALES (INTERUNIVERSITARIO CON LA ANIMALIDAD)		0,00	0,00	0,00	0,00	0,00	15.200,00	162,50	0,00	0,00	0,00	0,00	15.037,50	15.037,50
C.Económica: 2 / C. Funcional: EMO1 - MÁSTER OFICIAL: PERSONAL AJENO UJA		0,00	0,00	0,00	0,00	0,00	12.250,00	0,00	0,00	0,00	0,00	0,00	12.250,00	12.250,00
C.Económica: 2 / C. Funcional: EMO2 - MÁSTER OFICIAL: OTROS GASTOS		0,00	0,00	0,00	0,00	0,00	2.950,00	162,50	0,00	0,00	0,00	0,00	2.787,50	2.787,50
03.15.41 - MÁSTER EN PSICOLOGÍA POSITIVA		0,00	0,00	0,00	0,00	0,00	14.560,00	222,50	0,00	0,00	0,00	0,00	15.337,50	15.337,50
C.Económica: 2 / C. Funcional: EMO1 - MÁSTER OFICIAL: PERSONAL AJENO UJA		0,00	0,00	0,00	0,00	0,00	14.000,00	60,00	0,00	0,00	0,00	0,00	13.940,00	13.940,00
C.Económica: 2 / C. Funcional: EMO2 - MÁSTER OFICIAL: OTROS GASTOS		0,00	0,00	0,00	0,00	0,00	1.560,00	162,50	0,00	0,00	0,00	0,00	1.397,50	1.397,50
03.15.42 - MÁSTER EN GESTIÓN ESTRATÉGICA SOSTENIBLE DE DESTINOS TURÍSTICOS (INTERUNIVERSITARIO)		0,00	0,00	0,00	0,00	0,00	2.000,00	0,00	0,00	0,00	0,00	0,00	2.000,00	2.000,00
C.Económica: 2 / C. Funcional: EMO1 - MÁSTER OFICIAL: PERSONAL AJENO UJA		0,00	0,00	0,00	0,00	0,00	1.000,00	0,00	0,00	0,00	0,00	0,00	1.000,00	1.000,00
C.Económica: 2 / C. Funcional: EMO2 - MÁSTER OFICIAL: OTROS GASTOS		0,00	0,00	0,00	0,00	0,00	1.000,00	0,00	0,00	0,00	0,00	0,00	1.000,00	1.000,00
03.15.44 - MÁSTER EN INGENIERÍA DE LOS MATERIALES Y CONSTRUCCIÓN SOSTENIBLE		0,00	0,00	0,00	0,00	0,00	16.500,00	0,00	0,00	0,00	0,00	0,00	16.500,00	16.500,00
C.Económica: 2 / C. Funcional: EMO1 - MÁSTER OFICIAL: PERSONAL AJENO UJA		0,00	0,00	0,00	0,00	0,00	15.000,00	0,00	0,00	0,00	0,00	0,00	15.000,00	15.000,00
C.Económica: 2 / C. Funcional: EMO2 - MÁSTER OFICIAL: OTROS GASTOS		0,00	0,00	0,00	0,00	0,00	1.500,00	0,00	0,00	0,00	0,00	0,00	1.500,00	1.500,00
03.15.45 - MÁSTER EN ANÁLISIS CRÍTICO EN LAS DESIGUALDADES DE GÉNERO E INTERVENCIÓN		0,00	0,00	0,00	0,00	0,00	10.500,00	0,00	0,00	0,00	0,00	0,00	10.500,00	10.500,00
C.Económica: 2 / C. Funcional: EMO1 - MÁSTER OFICIAL: PERSONAL AJENO UJA		0,00	0,00	0,00	0,00	0,00	9.000,00	0,00	0,00	0,00	0,00	0,00	9.000,00	9.000,00
C.Económica: 2 / C. Funcional: EMO2 - MÁSTER OFICIAL: OTROS GASTOS		0,00	0,00	0,00	0,00	0,00	1.500,00	0,00	0,00	0,00	0,00	0,00	1.500,00	1.500,00
03.15.46 - MÁSTER UNIVERSITARIO EN ANÁLISIS HISTÓRICO DEL MUNDO ACTUAL (INTERUNIVERSITARIO)		0,00	0,00	0,00	0,00	0,00	750,00	0,00	0,00	0,00	0,00	0,00	750,00	750,00
C.Económica: 2 / C. Funcional: EMO2 - MÁSTER OFICIAL: OTROS GASTOS		0,00	0,00	0,00	0,00	0,00	2.500,00	0,00	0,00	0,00	0,00	0,00	2.500,00	2.500,00
03.15.47 - MÁSTER UNIVERSITARIO EN ANÁLISIS, CONSERVACIÓN Y RESTAURACIÓN DE COMPUESTOS		0,00	0,00	0,00	0,00	0,00	1.000,00	0,00	0,00	0,00	0,00	0,00	1.000,00	1.000,00
C.Económica: 2 / C. Funcional: EMO1 - MÁSTER OFICIAL: PERSONAL AJENO UJA		0,00	0,00	0,00	0,00	0,00	1.500,00	0,00	0,00	0,00	0,00	0,00	1.500,00	1.500,00
C.Económica: 2 / C. Funcional: EMO2 - MÁSTER OFICIAL: OTROS GASTOS		0,00	0,00	0,00	0,00	0,00	4.600,00	0,00	0,00	0,00	0,00	0,00	4.600,00	4.600,00
03.15.48 - MÁSTER UNIVERSITARIO EN DERECHO PÚBLICO Y DE LA ADMINISTRACIÓN PÚBLICA		0,00	0,00	0,00	0,00	0,00	3.600,00	0,00	0,00	0,00	0,00	0,00	3.600,00	3.600,00
C.Económica: 2 / C. Funcional: EMO1 - MÁSTER OFICIAL: PERSONAL AJENO UJA		0,00	0,00	0,00	0,00	0,00	1.000,00	0,00	0,00	0,00	0,00	0,00	1.000,00	1.000,00
C.Económica: 2 / C. Funcional: EMO2 - MÁSTER OFICIAL: OTROS GASTOS		0,00	0,00	0,00	0,00	0,00	17.500,00	0,00	0,00	0,00	0,00	0,00	17.500,00	17.500,00
03.15.49 - MÁSTER UNIVERSITARIO EN DIRECCIÓN, GESTIÓN Y EMPRENDIMIENTO EN CENTROS DE INVESTIGACIÓN		0,00	0,00	0,00	0,00	0,00	15.000,00	0,00	0,00	0,00	0,00	0,00	15.000,00	15.000,00
C.Económica: 2 / C. Funcional: EMO1 - MÁSTER OFICIAL: PERSONAL AJENO UJA		0,00	0,00	0,00	0,00	0,00	2.500,00	0,00	0,00	0,00	0,00	0,00	2.500,00	2.500,00
C.Económica: 2 / C. Funcional: EMO2 - MÁSTER OFICIAL: OTROS GASTOS		0,00	0,00	0,00	0,00	0,00	0,00	0,00	0,00	0,00	0,00	0,00	101,85	101,85
03.15.53 - 3 ECTS - C-EXT - XI CURSOS UNIVERSITARIOS DE VERANO 2016 EN TORRES		0,00	0,00	0,00	0,00	0,00	0,00	0,00	0,00	0,00	0,00	0,00	101,85	101,85
C.Económica: 2 / C. Funcional: EPC - CURSOS DE EXTENSIÓN UNIVERSITARIA Y DE VERANO		0,00	0,00	0,00	0,00	0,00	8.800,00	0,00	0,00	0,00	0,00	0,00	8.800,00	8.800,00
03.15.60 - MÁSTER UNIVERSITARIO EN INGENIERÍA MECATRÓNICA		0,00	0,00	0,00	0,00	0,00	7.800,00	0,00	0,00	0,00	0,00	0,00	7.800,00	7.800,00
C.Económica: 2 / C. Funcional: EMO1 - MÁSTER OFICIAL: PERSONAL AJENO UJA		0,00	0,00	0,00	0,00	0,00	1.000,00	0,00	0,00	0,00	0,00	0,00	1.000,00	1.000,00
C.Económica: 2 / C. Funcional: EMO2 - MÁSTER OFICIAL: OTROS GASTOS		0,00	0,00	0,00	0,00	0,00	8.200,00	0,00	0,00	0,00	0,00	0,00	8.200,00	8.200,00
03.15.61 - MÁSTER UNIVERSITARIO EN SEGURIDAD INFORMÁTICA		0,00	0,00	0,00	0,00	0,00	0,00	0,00	0,00	0,00	0,00	0,00	0,00	0,00

ANEXO I.3. MODIFICACIONES DE CRÉDITO SEGÚN ESTRUCTURA ORGÁNICA, ECONÓMICA Y FUNCIONAL. EJERCICIO ECONÓMICO 2018

COD.	DESCRIPCIÓN	CTO INICIAL (1)	Créditos Extraordinarios (2)	Suplementos de Crédito (3)	Aplicaciones de Crédito (4)	Transferencias de crédito		Incompleciones Remanentes Co. (7)	Créditos Generados por Ingresos y Reintegración (8)	Bajas por Anulación y Rectificación (9)	Redistribuciones de Crédito (10)	Anticipos de Crédito (11)	TOTAL Modificaciones (12) = (2)+(3)+(4)+(5)+(6)+(7)+(8)+(9)+(10)+(11)	CRÉDITO FINAL (13) = (1)+(12)	Modificación s/ Crédito Inicial (14) = (13)-(1)
						Positivas (5)	Negativas (6)								
C.Económica: 2 / C. Funcional: AGG - GERENCIA		70.000,00	0,00	30.000,00	0,00	0,00	0,00	0,00	0,00	0,00	0,00	0,00	30.000,00	100.000,00	42,86%
04.05.01 - SERVICIO DE ASUNTOS ECONÓMICOS		4.743,00	0,00	0,00	0,00	0,00	0,00	0,00	0,00	0,00	0,00	0,00	0,00	4.743,00	0,00%
C.Económica: 2 / C. Funcional: AGG - GERENCIA		4.743,00	0,00	0,00	0,00	0,00	0,00	0,00	0,00	0,00	0,00	0,00	0,00	4.743,00	0,00%
04.05.02 - SERVICIO DE CONTABILIDAD Y PRESUPUESTOS		4.743,00	0,00	0,00	0,00	0,00	0,00	0,00	0,00	0,00	0,00	0,00	0,00	4.743,00	0,00%
C.Económica: 2 / C. Funcional: AGG - GERENCIA		4.743,00	0,00	0,00	0,00	0,00	0,00	0,00	0,00	0,00	0,00	0,00	0,00	4.743,00	0,00%
04.05.03 - SERVICIO DE CONTRATACION Y PATRIMONIO		4.743,00	0,00	0,00	0,00	0,00	0,00	0,00	0,00	0,00	0,00	0,00	0,00	4.743,00	0,00%
C.Económica: 2 / C. Funcional: AGG - GERENCIA		4.743,00	0,00	0,00	0,00	0,00	0,00	0,00	0,00	0,00	0,00	0,00	0,00	4.743,00	0,00%
04.06 - SERVICIO DE ARCHIVO		13.311,00	0,00	0,00	0,00	0,00	0,00	0,00	0,00	0,00	0,00	0,00	0,00	13.311,00	0,00%
C.Económica: 2 / C. Funcional: A - ACTIVIDADES COMPLEMENTARIAS		13.311,00	0,00	0,00	0,00	0,00	0,00	0,00	0,00	0,00	0,00	0,00	0,00	13.311,00	0,00%
04.07 - SERVICIO DE BIBLIOTECA		766.000,00	0,00	0,00	0,00	5.500,00	5.500,00	47.032,85	643,10	0,00	0,00	0,00	47.032,85	813.675,95	6,22%
C.Económica: 2 / C. Funcional: E - ENSEÑANZA		246.000,00	0,00	0,00	0,00	0,00	0,00	47.032,85	643,10	0,00	0,00	0,00	47.032,85	288.175,95	17,14%
C.Económica: 2 / C. Funcional: I - INVESTIGACION		520.000,00	0,00	0,00	0,00	0,00	0,00	0,00	0,00	0,00	0,00	0,00	0,00	520.000,00	0,00%
C.Económica: 48 / C. Funcional: E - ENSEÑANZA		0,00	0,00	0,00	0,00	0,00	0,00	0,00	0,00	0,00	0,00	0,00	0,00	0,00	0,00%
04.07.02 - 15 HORAS: XIII ASAMBLEA DEL GRUPO DE USUARIOS INNOVATIVE/MILLENNIUM, GE		0,00	0,00	0,00	0,00	5.500,00	5.500,00	0,00	0,00	0,00	0,00	0,00	5.500,00	5.500,00	0,00%
C.Económica: 48 / C. Funcional: E - ENSEÑANZA		0,00	0,00	0,00	0,00	0,00	0,00	0,00	0,00	0,00	0,00	0,00	0,00	0,00	0,00%
C.Económica: 2 / C. Funcional: EPI - JORNADAS, CONGRESOS Y SIMILARES		0,00	0,00	0,00	0,00	0,00	0,00	849,31	0,00	0,00	0,00	0,00	849,31	849,31	0,00%
04.08 - SERVICIO DE DEPORTES		195.000,00	0,00	8.608,00	0,00	17.199,90	14.886,62	0,00	58.000,00	0,00	-15.682,30	0,00	53.238,98	248.238,98	27,30%
C.Económica: 2 / C. Funcional: C - PROYECCIÓN DE LA CULTURA, DEPORTES Y RESPONSABILIDAD		195.000,00	0,00	8.608,00	0,00	17.199,90	14.886,62	0,00	58.000,00	0,00	-15.682,30	0,00	53.238,98	248.238,98	27,30%
C.Económica: 34 / C. Funcional: C - PROYECCIÓN DE LA CULTURA, DEPORTES Y RESPONSABILIDAD		0,00	0,00	0,00	0,00	9,56	0,00	0,00	0,00	0,00	0,00	0,00	9,56	9,56	0,00%
C.Económica: 48 / C. Funcional: C - PROYECCIÓN DE LA CULTURA, DEPORTES Y RESPONSABILIDAD		0,00	0,00	0,00	0,00	7.190,34	0,00	0,00	0,00	0,00	0,00	0,00	7.190,34	7.190,34	0,00%
C.Económica: 60 / C. Funcional: C - PROYECCIÓN DE LA CULTURA, DEPORTES Y RESPONSABILIDAD		0,00	0,00	0,00	0,00	10.000,00	0,00	0,00	0,00	0,00	345,06	0,00	10.345,06	10.345,06	0,00%
04.08.04 - CAMPONATOS DE ESPAÑA UNIVERSITARIOS 2018		50.000,00	0,00	0,00	0,00	6.000,00	8.313,28	0,00	25.999,00	0,00	15.682,30	0,00	39.368,02	89.368,02	78,74%
C.Económica: 2 / C. Funcional: C - PROYECCIÓN DE LA CULTURA, DEPORTES Y RESPONSABILIDAD		50.000,00	0,00	0,00	0,00	6.000,00	8.313,28	0,00	25.999,00	0,00	16.027,36	0,00	33.713,08	83.713,08	67,43%
C.Económica: 60 / C. Funcional: C - PROYECCIÓN DE LA CULTURA, DEPORTES Y RESPONSABILIDAD		0,00	0,00	0,00	0,00	6.000,00	0,00	0,00	0,00	0,00	-345,06	0,00	5.654,94	5.654,94	0,00%
04.09 - SERVICIO DE INFORMACION Y ASUNTOS GENERALES		4.743,00	0,00	4.000,00	0,00	0,00	0,00	0,00	0,00	0,00	0,00	0,00	4.000,00	8.743,00	84,33%
C.Económica: 2 / C. Funcional: A - ACTIVIDADES COMPLEMENTARIAS		4.743,00	0,00	4.000,00	0,00	0,00	0,00	0,00	0,00	0,00	0,00	0,00	4.000,00	8.743,00	84,33%
04.10 - SERVICIO DE INFORMÁTICA		1.797.330,00	0,00	0,00	0,00	116.155,34	91.953,66	0,00	0,00	0,00	24.726,26	0,00	48.927,94	1.846.257,94	2,72%
C.Económica: 2 / C. Funcional: AIT - TIC Y UNIVERSIDAD DIGITAL		1.225.000,00	0,00	0,00	0,00	91.953,66	0,00	0,00	0,00	0,00	24.726,26	0,00	116.679,92	1.341.679,92	9,52%
C.Económica: 60 / C. Funcional: AIT - TIC Y UNIVERSIDAD DIGITAL		572.330,00	0,00	0,00	0,00	24.201,68	91.953,66	0,00	0,00	0,00	0,00	0,00	67.751,98	504.578,02	-11,84%
04.11 - SERVICIO DE GESTIÓN DE LA INVESTIGACIÓN		9.000,00	0,00	0,00	0,00	0,00	0,00	0,00	0,00	0,00	0,00	0,00	0,00	9.000,00	0,00%
C.Económica: 2 / C. Funcional: IFP - INVESTIGACION		9.000,00	0,00	0,00	0,00	0,00	0,00	0,00	0,00	0,00	0,00	0,00	0,00	9.000,00	0,00%
04.12 - SERVICIO DE OBRAS, MANTENIMIENTO Y VIGILANCIA DE INSTALACIONES		2.525.000,00	0,00	0,00	0,00	1.239.968,93	30.000,00	0,00	1.759,00	0,00	206.000,00	0,00	1.417.727,93	3.942.727,93	56,15%
C.Económica: 2 / C. Funcional: AID - INFRAESTRUCTURA		1.575.000,00	0,00	0,00	0,00	674.968,93	0,00	0,00	1.759,00	0,00	3.000,00	0,00	676.727,93	2.251.727,93	42,97%
C.Económica: 60 / C. Funcional: AID - INFRAESTRUCTURA		300.000,00	0,00	0,00	0,00	30.000,00	0,00	0,00	0,00	0,00	110.000,00	0,00	140.000,00	440.000,00	46,67%
C.Económica: 66 / C. Funcional: AID - INFRAESTRUCTURA		650.000,00	0,00	0,00	0,00	535.000,00	30.000,00	0,00	0,00	0,00	96.000,00	0,00	601.000,00	1.251.000,00	92,46%
04.12.01 - CONSTRUCCIÓN DE SALÓN DE ACTOS EN EDIF. DE LA ANTIGUA ESC. DE MAGISTERIO		25.000,00	0,00	20.941,28	0,00	0,00	0,00	0,00	0,00	0,00	0,00	0,00	20.941,28	45.941,28	83,77%
C.Económica: 60 / C. Funcional: AID - INFRAESTRUCTURA		25.000,00	0,00	20.941,28	0,00	0,00	0,00	0,00	0,00	0,00	0,00	0,00	20.941,28	45.941,28	83,77%
04.12.03 - RECALCE CAFETERIA DEL COLEGIO MAYOR DOMINGO SAVIO		0,00	0,00	10.000,00	0,00	0,00	0,00	0,00	0,00	0,00	0,00	0,00	10.000,00	10.000,00	0,00%
C.Económica: 66 / C. Funcional: AID - INFRAESTRUCTURA		0,00	0,00	10.000,00	0,00	0,00	0,00	0,00	0,00	0,00	0,00	0,00	10.000,00	10.000,00	0,00%
04.12.04 - ADAPTACION PLANTAS 2º, 3º Y 4º EN EDIF. DE LA ANTIGUA ESCUELA DE MAGISTERIO		25.000,00	0,00	49.502,12	0,00	0,00	0,00	0,00	0,00	0,00	0,00	0,00	49.502,12	74.502,12	198,01%
C.Económica: 66 / C. Funcional: AID - INFRAESTRUCTURA		25.000,00	0,00	49.502,12	0,00	0,00	0,00	0,00	0,00	0,00	0,00	0,00	49.502,12	74.502,12	198,01%
04.12.05 - CONSTRUCCIÓN DEL EDIFICIO RECTORADO		50.000,00	0,00	0,00	0,00	0,00	50.000,00	0,00	0,00	0,00	-10.000,00	0,00	-10.000,00	0,00	-100,00%
C.Económica: 60 / C. Funcional: AID - INFRAESTRUCTURA		50.000,00	0,00	0,00	0,00	0,00	50.000,00	0,00	0,00	0,00	-10.000,00	0,00	-10.000,00	0,00	-100,00%
04.12.06 - CONSTRUCCIÓN JARDINES EN EL CAMPUS DE LINARES		75.000,00	0,00	0,00	0,00	0,00	25.236,66	0,00	0,00	0,00	50.000,00	0,00	24.763,34	99.763,34	33,02%
C.Económica: 60 / C. Funcional: AID - INFRAESTRUCTURA		35.000,00	0,00	0,00	0,00	0,00	25.236,66	0,00	0,00	0,00	50.000,00	0,00	24.763,34	99.763,34	33,02%
04.12.07 - INSTALACION FOTOVOLTAICA EN LOS CAMPUS DE JAÉN Y LINARES		35.000,00	0,00	0,00	0,00	0,00	35.000,00	0,00	0,00	0,00	0,00	0,00	-35.000,00	0,00	-100,00%
C.Económica: 60 / C. Funcional: AID - INFRAESTRUCTURA		35.000,00	0,00	0,00	0,00	0,00	35.000,00	0,00	0,00	0,00	0,00	0,00	-35.000,00	0,00	-100,00%
04.12.08 - INSTALACION SISTEMA DE CONTROL Y ACCESO A LOS CAMPUS DE JAÉN Y LINARES		25.000,00	0,00	0,00	0,00	0,00	0,00	0,00	0,00	0,00	-10.000,00	0,00	-10.000,00	15.000,00	-40,00%
C.Económica: 60 / C. Funcional: AID - INFRAESTRUCTURA		25.000,00	0,00	0,00	0,00	0,00	0,00	0,00	0,00	0,00	-10.000,00	0,00	-10.000,00	15.000,00	-40,00%
04.12.09 - ADECUACION LOCALES DEL EDIFICIO DE ALOJAMIENTO Y GUARDERÍA PARA C.E.A. EF		450.000,00	0,00	0,00	0,00	0,00	218.000,00	0,00	0,00	0,00	-70.000,00	0,00	-288.000,00	162.000,00	-64,00%
C.Económica: 60 / C. Funcional: AID - INFRAESTRUCTURA		450.000,00	0,00	0,00	0,00	0,00	218.000,00	0,00	0,00	0,00	-70.000,00	0,00	-288.000,00	162.000,00	-64,00%
04.12.10 - ADAPTACION DE ESPACIOS DEL EDIFICIO RECTORADO (B1)		90.000,00	0,00	0,00	0,00	0,00	20.000,00	0,00	0,00	0,00	54.000,00	0,00	34.000,00	124.000,00	37,78%
C.Económica: 66 / C. Funcional: AID - INFRAESTRUCTURA		90.000,00	0,00	0,00	0,00	0,00	20.000,00	0,00	0,00	0,00	54.000,00	0,00	34.000,00	124.000,00	37,78%
04.12.11 - ACTUACIONES DE ADAPTACION EN EL EDIFICIO A-4		130.000,00	0,00	0,00	0,00	0,00	2.137,02	0,00	0,00	0,00	101.000,00	0,00	98.862,98	228.862,98	76,05%
C.Económica: 66 / C. Funcional: AID - INFRAESTRUCTURA		130.000,00	0,00	0,00	0,00	0,00	2.137,02	0,00	0,00	0,00	101.000,00	0,00	98.862,98	228.862,98	76,05%
04.12.12 - ADECUACION ELECTRICA Y GRUPO ELECTROGENO DEL EDIFICIO B-4		150.000,00	0,00	0,00	0,00	0,00	9.595,25	0,00	0,00	0,00	23.000,00	0,00	13.404,75	163.404,75	8,94%
C.Económica: 66 / C. Funcional: AID - INFRAESTRUCTURA		150.000,00	0,00	0,00	0,00	0,00	9.595,25	0,00	0,00	0,00	23.000,00	0,00	13.404,75	163.404,75	8,94%
04.12.13 - SUSTITUCION ENRIADORAS DEL EDIFICIO B-2		150.000,00	0,00	0,00	0,00	0,00	0,00	0,00	0,00	0,00	-88.000,00	0,00	-88.000,00	62.000,00	-58,67%
C.Económica: 66 / C. Funcional: AID - INFRAESTRUCTURA		150.000,00	0,00	0,00	0,00	0,00	0,00	0,00	0,00	0,00	-88.000,00	0,00	-88.000,00	62.000,00	

ANEXO I.3. MODIFICACIONES DE CRÉDITO SEGÚN ESTRUCTURA ORGÁNICA, ECONÓMICA Y FUNCIONAL. EJERCICIO ECONÓMICO 2018

COD.	DESCRIPCIÓN	Modificaciones										TOTAL Modificaciones (12) = (2)+3+4+5 -6+7+8+9+10+11	CRÉDITO FINAL (13) = (1)+(12)	Ejercicios s/ Crédito Inicial (14) = (12)/(1)
		CTO INICIAL (1)	Créditos Extraordinarios (2)	Suplementos de Crédito (3)	Ampliaciones de Crédito (4)	Transmisiones de crédito Positivas (5)	Negativas (6)	Incorporaciones Remanentes Co. (7)	Créditos Generados por Ingresos y Recaptación (8)	Bajas por Anulación y Rectificación (9)	Redistribuciones de Crédito (10)			
04.13 - SERVICIO DE PLANIFICACIÓN Y EVALUACIÓN	C.Económica: 2 / C. Funcional: A - ACTIVIDADES COMPLEMENTARIAS	4.743,00	0,00	0,00	0,00	0,00	0,00	0,00	0,00	0,00	0,00	0,00	4.743,00	0,00%
04.14 - SERVICIO DE PREVENCIÓN DE RIESGOS LABORALES	C.Económica: 2 / C. Funcional: AGG - GERENCIA	150.400,00	0,00	0,00	0,00	4.796,16	0,00	0,00	0,00	0,00	0,00	0,00	155.196,16	0,00%
04.15.16 - A. INVEST. INFR. CIENT. 2018: "INVERNADERO DE INVESTIGACIÓN DE LA UNIVERSIDAD"	C.Económica: 644 / C. Funcional: IF5 - AYUDAS A LA INVESTIGACIÓN	0,00	0,00	0,00	0,00	4.796,16	0,00	0,00	0,00	0,00	0,00	0,00	4.796,16	-3,13%
04.15.17 - A. INVEST. INFR. CIENT. 2018: "ACTUALIZACIÓN DE EQUIPAMIENTO DE LOS SERVICIO"	C.Económica: 644 / C. Funcional: IF5 - AYUDAS A LA INVESTIGACIÓN	0,00	0,00	0,00	0,00	0,00	0,00	0,00	0,00	0,00	0,00	0,00	0,00	0,00%
04.15.18 - A. INVEST. INFR. CIENT. 2018: "DESARROLLO DE LA UNIDAD DE BIÓLOGOS VEG., AMB. 1"	C.Económica: 644 / C. Funcional: IF5 - AYUDAS A LA INVESTIGACIÓN	0,00	0,00	0,00	0,00	0,00	0,00	0,00	0,00	0,00	0,00	0,00	0,00	0,00%
04.15.C1 - CENTRO DE INSTRUMENTACIÓN CIENTÍFICO TÉCNICA	C.Económica: 2 / C. Funcional: IFP - INVESTIGACIÓN	130.000,00	0,00	0,00	0,00	46.184,61	0,00	0,00	0,00	0,00	0,00	0,00	176.184,61	48,54%
04.15.C2 - CENTRO DE PRODUCCIÓN Y EXPERIMENTACIÓN ANIMAL	C.Económica: 2 / C. Funcional: IFP - INVESTIGACIÓN	40.000,00	0,00	0,00	0,00	45.719,43	0,00	0,00	0,00	0,00	0,00	0,00	85.719,43	13,38%
04.16 - OPERACIONES GENERALES	C.Económica: 11 / C. Funcional: A - ACTIVIDADES COMPLEMENTARIAS	67.778.813,67	0,00	0,00	0,00	5.756,22	0,00	0,00	0,00	0,00	0,00	0,00	73.535,03	0,11%
05.01 - JUNTA DE PERSONAL DOCENTE E INVESTIGADOR	C.Económica: 60 / C. Funcional: A - ACTIVIDADES COMPLEMENTARIAS	1.607,00	0,00	0,00	0,00	39.963,21	0,00	0,00	0,00	0,00	0,00	0,00	41.570,21	2,59%
05.02 - JUNTA DE PERSONAL DE ADMINISTRACIÓN Y SERVICIOS	C.Económica: 60 / C. Funcional: A - ACTIVIDADES COMPLEMENTARIAS	1.607,00	0,00	0,00	0,00	465,18	0,00	0,00	0,00	0,00	0,00	0,00	2.072,18	128,90%
05.03 - COMITÉ DE EMPRESA	C.Económica: 60 / C. Funcional: A - ACTIVIDADES COMPLEMENTARIAS	1.607,00	0,00	0,00	0,00	32.062,31	0,00	0,00	0,00	0,00	0,00	0,00	33.669,31	2,09%
05.04 - CONSEJO DE ESTUDIANTES	C.Económica: 60 / C. Funcional: A - ACTIVIDADES COMPLEMENTARIAS	1.607,00	0,00	0,00	0,00	5.000,00	0,00	0,00	0,00	0,00	0,00	0,00	6.607,00	411,14%
05.05 - SECCIÓN SINDICAL U.G.T.	C.Económica: 60 / C. Funcional: A - ACTIVIDADES COMPLEMENTARIAS	1.193,00	0,00	0,00	0,00	302.500,00	0,00	0,00	0,00	0,00	0,00	0,00	303.693,00	25,47%
05.06 - SECCIÓN SINDICAL C.C.OO.	C.Económica: 60 / C. Funcional: A - ACTIVIDADES COMPLEMENTARIAS	1.193,00	0,00	0,00	0,00	10.321,70	0,00	0,00	0,00	0,00	0,00	0,00	11.514,70	965,18%
05.07 - SECCIÓN SINDICAL C.S.I. C.S.I.F.	C.Económica: 60 / C. Funcional: A - ACTIVIDADES COMPLEMENTARIAS	1.193,00	0,00	0,00	0,00	12.821,70	0,00	0,00	0,00	0,00	0,00	0,00	14.014,70	1,17%
05.08 - COMISIÓN DEL PLAN DE PENSIONES	C.Económica: 60 / C. Funcional: A - ACTIVIDADES COMPLEMENTARIAS	1.193,00	0,00	0,00	0,00	300.000,00	0,00	0,00	0,00	0,00	0,00	0,00	301.193,00	25,24%
05.09 - COMITÉ DE EMPRESA PERSONAL DOCENTE E INVESTIGADOR LABORAL	C.Económica: 60 / C. Funcional: A - ACTIVIDADES COMPLEMENTARIAS	1.607,00	0,00	0,00	0,00	300.000,00	0,00	0,00	0,00	0,00	0,00	0,00	301.607,00	18,78%
06.02 - BIOLOGIA ANIMAL, BIOLOGIA VEGETAL Y ECOLOGIA	C.Económica: 60 / C. Funcional: A - ACTIVIDADES COMPLEMENTARIAS	896.669,59	0,00	0,00	0,00	309.867,20	0,00	0,00	0,00	0,00	0,00	0,00	1.206.536,79	134,14%
06.02.00.00 - BIOLOGIA ANIMAL, BIOLOGIA VEGETAL Y ECOLOGIA	C.Económica: 2 / C. Funcional: E - ENSEÑANZA	28.782,98	0,00	0,00	0,00	116,62	0,00	0,00	0,00	0,00	0,00	0,00	28.900,00	0,12%
06.02.00.03 - BOTANICA	C.Económica: 2 / C. Funcional: E - ENSEÑANZA	5.773,69	0,00	0,00	0,00	1.158,33	0,00	0,00	0,00	0,00	0,00	0,00	6.932,02	119,88%
06.02.00.63 - BOTANICA	C.Económica: 2 / C. Funcional: E - ENSEÑANZA	4.449,76	0,00	0,00	0,00	859,00	0,00	0,00	0,00	0,00	0,00	0,00	5.308,76	119,06%
06.02.00.63 - BOTANICA	C.Económica: 2 / C. Funcional: E - ENSEÑANZA	2.733,76	0,00	0,00	0,00	859,00	0,00	0,00	0,00	0,00	0,00	0,00	3.592,76	131,38%
06.02.00.63 - BOTANICA	C.Económica: 2 / C. Funcional: E - ENSEÑANZA	972,00	0,00	0,00	0,00	859,00	0,00	0,00	0,00	0,00	0,00	0,00	1.831,00	187,33%
06.02.00.63 - BOTANICA	C.Económica: 2 / C. Funcional: E - ENSEÑANZA	972,00	0,00	0,00	0,00	859,00	0,00	0,00	0,00	0,00	0,00	0,00	1.831,00	187,33%
06.02.00.63 - BOTANICA	C.Económica: 2 / C. Funcional: E - ENSEÑANZA	972,00	0,00	0,00	0,00	859,00	0,00	0,00	0,00	0,00	0,00	0,00	1.831,00	187,33%
06.02.00.63 - BOTANICA	C.Económica: 2 / C. Funcional: E - ENSEÑANZA	972,00	0,00	0,00	0,00	859,00	0,00	0,00	0,00	0,00	0,00	0,00	1.831,00	187,33%
06.02.00.63 - BOTANICA	C.Económica: 2 / C. Funcional: E - ENSEÑANZA	972,00	0,00	0,00	0,00	859,00	0,00	0,00	0,00	0,00	0,00	0,00	1.831,00	187,33%
06.02.00.63 - BOTANICA	C.Económica: 2 / C. Funcional: E - ENSEÑANZA	972,00	0,00	0,00	0,00	859,00	0,00	0,00	0,00	0,00	0,00	0,00	1.831,00	187,33%
06.02.00.63 - BOTANICA	C.Económica: 2 / C. Funcional: E - ENSEÑANZA	972,00	0,00	0,00	0,00	859,00	0,00	0,00	0,00	0,00	0,00	0,00	1.831,00	187,33%
06.02.00.63 - BOTANICA	C.Económica: 2 / C. Funcional: E - ENSEÑANZA	972,00	0,00	0,00	0,00	859,00	0,00	0,00	0,00	0,00	0,00	0,00	1.831,00	187,33%
06.02.00.63 - BOTANICA	C.Económica: 2 / C. Funcional: E - ENSEÑANZA	972,00	0,00	0,00	0,00	859,00	0,00	0,00	0,00	0,00	0,00	0,00	1.831,00	187,33%
06.02.00.63 - BOTANICA	C.Económica: 2 / C. Funcional: E - ENSEÑANZA	972,00	0,00	0,00	0,00	859,00	0,00	0,00	0,00	0,00	0,00	0,00	1.831,00	187,33%
06.02.00.63 - BOTANICA	C.Económica: 2 / C. Funcional: E - ENSEÑANZA	972,00	0,00	0,00	0,00	859,00	0,00	0,00	0,00	0,00	0,00	0,00	1.831,00	187,33%
06.02.00.63 - BOTANICA	C.Económica: 2 / C. Funcional: E - ENSEÑANZA	972,00	0,00	0,00	0,00	859,00	0,00	0,00	0,00	0,00	0,00	0,00	1.831,00	187,33%
06.02.00.63 - BOTANICA	C.Económica: 2 / C. Funcional: E - ENSEÑANZA	972,00	0,00	0,00	0,00	859,00	0,00	0,00	0,00	0,00	0,00	0,00	1.831,00	187,33%
06.02.00.63 - BOTANICA	C.Económica: 2 / C. Funcional: E - ENSEÑANZA	972,00	0,00	0,00	0,00	859,00	0,00	0,00	0,00	0,00	0,00	0,00	1.831,00	187,33%
06.02.00.63 - BOTANICA	C.Económica: 2 / C. Funcional: E - ENSEÑANZA	972,00	0,00	0,00	0,00	859,00	0,00	0,00	0,00	0,00	0,00	0,00	1.831,00	187,33%
06.02.00.63 - BOTANICA	C.Económica: 2 / C. Funcional: E - ENSEÑANZA	972,00	0,00	0,00	0,00	859,00	0,00	0,00	0,00	0,00	0,00	0,00	1.831,00	187,33%
06.02.00.63 - BOTANICA	C.Económica: 2 / C. Funcional: E - ENSEÑANZA	972,00	0,00	0,00	0,00	859,00	0,00	0,00	0,00	0,00	0,00	0,00	1.831,00	187,33%
06.02.00.63 - BOTANICA	C.Económica: 2 / C. Funcional: E - ENSEÑANZA	972,00	0,00	0,00	0,00	859,00	0,00	0,00	0,00	0,00	0,00	0,00	1.831,00	187,33%
06.02.00.63 - BOTANICA	C.Económica: 2 / C. Funcional: E - ENSEÑANZA	972,00	0,00	0,00	0,00	859,00	0,00	0,00	0,00	0,00	0,00	0,00	1.831,00	187,33%
06.02.00.63 - BOTANICA	C.Económica: 2 / C. Funcional: E - ENSEÑANZA	972,00	0,00	0,00	0,00	859,00	0,00	0,00	0,00	0,00	0,00	0,00	1.831,00	187,33%
06.02.00.63 - BOTANICA	C.Económica: 2 / C. Funcional: E - ENSEÑANZA	972,00	0,00	0,00	0,00	859,00	0,00	0,00	0,00	0,00	0,00	0,00	1.831,00	187,33%
06.02.00.63 - BOTANICA	C.Económica: 2 / C. Funcional: E - ENSEÑANZA	972,00	0,00	0,00	0,00	859,00	0,00	0,00	0,00	0,00	0,00	0,00	1.831,00	187,33%
06.02.00.63 - BOTANICA	C.Económica: 2 / C. Funcional: E - ENSEÑANZA	972,00	0,00	0,00	0,00	859,00	0,00	0,00	0,00	0,00	0,00	0,00	1.831,00	187,33%
06.02.00.63 - BOTANICA	C.Económica: 2 / C. Funcional: E - ENSEÑANZA	972,00	0,00	0,00	0,00	859,00	0,00	0,00	0,00	0,00	0,00	0,00	1.831,00	187,33%
06.02.00.63 - BOTANICA	C.Económica: 2 / C. Funcional: E - ENSEÑANZA	972,00	0,00	0,00	0,00	859,00	0,00	0,00	0,00	0,00	0,00	0,00	1.831,00	187,33%
06.02.00.63 - BOTANICA	C.Económica: 2 / C. Funcional: E - ENSEÑANZA	972,00	0,00	0,00	0,00	859,00	0,00	0,00	0,00	0,00	0,00	0,00	1.831,00	187,33%
06.02.00.63 - BOTANICA	C.Económica: 2 / C. Funcional: E - ENSEÑANZA	972,00	0,00	0,00	0,00	859,00	0,00	0,00	0,00	0,00	0,00	0,00	1.831,00	187,33%
06.02.00.63 - BOTANICA	C.Económica: 2 / C. Funcional: E - ENSEÑANZA	972,00	0,00	0,00	0,00	859,00	0,00	0,00	0,00	0,00	0,00	0,00	1.831,00	187,33%
06.02.00.63 - BOTANICA	C.Económica: 2 / C. Funcional: E - ENSEÑANZA	972,00	0,00	0,00	0,00	859,00	0,00	0,00	0,00	0,00	0,00	0,00	1.831,00	187,33%
06.02.00.63 - BOTANICA	C.Económica: 2 / C. Funcional: E - ENSEÑANZA	972,00	0,00	0,00	0,00	859,00	0,00	0,00	0,00	0,00	0,00	0,00	1.831,00	187,33%
06.02.00.63 - BOTANICA	C.Económica: 2 / C. Funcional: E - ENSEÑANZA	972,00	0,00	0,00	0,00	859,00	0,00	0,00	0,00	0,00	0,00	0,00	1.831,00	187,33%
06.02.00.63 - BOTANICA	C.Económica: 2 / C. Funcional: E - ENSEÑANZA	972,00	0,00	0,00	0,00	859,00	0,00	0,00	0,00	0,00	0,00	0,00	1.831,00	187,33%
06.02.00.63 - BOTANICA	C.Económica: 2 / C. Funcional: E - ENSEÑANZA	972,00	0,00	0,00	0,00	859,00	0,00	0,00	0,00	0,00	0,00	0,00	1.831,00	187,33%
06.02.00.63 - BOTANICA	C.Económica: 2 / C. Funcional: E - ENSEÑANZA	972,00	0,00	0,00	0,00	859,00	0,00	0,00	0,00	0,00	0,00	0,00	1.831,00	187,33%
06.02.00.63 - BOTANICA	C.Económica: 2 / C. Funcional: E - ENSEÑANZA	972,00	0,00	0,00	0,00	859,00	0,00	0,00	0,00	0,00	0,00	0,00	1.831,00	187,33%
06.02.00.63 - BOTANICA	C.Económica: 2 / C. Funcional: E - ENSEÑANZA	972,00	0,00	0,00	0,00	859,00	0,00	0,00	0,00	0,00	0,00	0,00	1.831,00	187,33%
06.02.00.63 - BOTANICA	C.Económica: 2 / C. Funcional: E - ENSEÑANZA	972,00	0,00	0,00	0,00	859,00	0,00	0,00	0,00	0,00	0,00	0,00	1.831,00	187,33%
06.02.00.63 - BOTANICA	C.Económica: 2 / C. Funcional: E - ENSEÑANZA	972,00	0,00	0,00	0,00	859,00	0,00	0,00	0,00	0,00	0,00	0,00	1.831,00	187,33%
06.02.00.63 - BOTANICA	C.Económica: 2 / C. Funcional: E - ENSEÑANZA	972,00	0,00	0,00	0,00	859,00	0,00							

ANEXO I.3. MODIFICACIONES DE CRÉDITO SEGÚN ESTRUCTURA ORGÁNICA, ECONÓMICA Y FUNCIONAL. EJERCICIO ECONÓMICO 2018

COD.	DESCRIPCIÓN	CTO INICIAL				Modificaciones				CREDITO FINAL	Modificación s/ Crédito Inicial				
		(1)	(2)	(3)	(4)	Transparencias de crédito Positivas	Transparencias de crédito Negativas	Incorporaciones Remanentes Co.	Bajas por Anulación y Rectificación			Redistribuciones de Crédito	Anticipos de Crédito	TOTAL Modificaciones	
		(1)	(2)	(3)	(4)	(5)	(6)	(7)	(8)	(9)	(10)	(11)	(12) = (2)+(3)+(4)+(5)+(6)+(7)+(8)+(9)+(10)+(11)	(13) = (1)+(12)	(14) = (13)/(1)
C.Económica: 606.00.50 / C. Funcional: E - ENSEÑANZA		744,00	0,00	0,00	0,00	0,00	0,00	359,37	0,00	0,00	0,00	0,00	359,37	1.103,37	48,30%
06.02.02.20 - ECOLOGIA		9.982,73	0,00	0,00	0,00	1.000,00	0,00	1.631,84	0,00	0,00	3.502,34	0,00	6.134,18	16.116,91	61,45%
C.Económica: 2 / C. Funcional: E - ENSEÑANZA		7.122,73	0,00	0,00	0,00	0,00	0,00	2.462,56	0,00	0,00	3.502,34	0,00	3.748,90	10.871,63	52,63%
C.Económica: 220.01.50 / C. Funcional: E - ENSEÑANZA		1.620,00	0,00	0,00	0,00	0,00	0,00	1.262,73	0,00	0,00	0,00	0,00	1.262,73	2.882,73	77,95%
C.Económica: 60 / C. Funcional: E - ENSEÑANZA		0,00	0,00	0,00	0,00	1.000,00	0,00	1.222,55	0,00	0,00	0,00	0,00	1.122,55	1.122,55	0,00%
C.Económica: 606.00.50 / C. Funcional: E - ENSEÑANZA		1.240,00	0,00	0,00	0,00	0,00	0,00	0,00	0,00	0,00	0,00	0,00	1.240,00	1.240,00	0,00%
06.02.04.12 - FISILOGIA VEGETAL		2.858,69	0,00	0,00	0,00	523,58	523,58	4.361,41	0,00	0,00	1.815,64	0,00	6.177,05	9.035,74	216,08%
C.Económica: 2 / C. Funcional: E - ENSEÑANZA		1.714,69	0,00	0,00	0,00	324,00	199,58	3.731,37	0,00	0,00	1.815,64	0,00	5.671,43	7.386,12	330,76%
C.Económica: 220.01.50 / C. Funcional: E - ENSEÑANZA		648,00	0,00	0,00	0,00	0,00	324,00	624,65	0,00	0,00	0,00	0,00	300,65	948,65	46,40%
C.Económica: 60 / C. Funcional: E - ENSEÑANZA		0,00	0,00	0,00	0,00	199,58	0,00	5,39	0,00	0,00	0,00	0,00	204,97	204,97	0,00%
C.Económica: 606.00.50 / C. Funcional: E - ENSEÑANZA		496,00	0,00	0,00	0,00	0,00	0,00	0,00	0,00	0,00	0,00	0,00	496,00	496,00	0,00%
06.02.08.19 - ZOOLOGIA		5.718,11	0,00	0,00	0,00	0,00	0,00	4.253,52	0,00	0,00	4.045,15	0,00	8.298,67	14.016,78	145,13%
C.Económica: 2 / C. Funcional: E - ENSEÑANZA		3.430,11	0,00	0,00	0,00	0,00	0,00	782,92	0,00	0,00	4.045,15	0,00	4.828,07	8.258,18	140,76%
C.Económica: 220.01.50 / C. Funcional: E - ENSEÑANZA		1.296,00	0,00	0,00	0,00	0,00	0,00	164,66	0,00	0,00	0,00	0,00	164,66	1.460,66	12,71%
C.Económica: 60 / C. Funcional: E - ENSEÑANZA		0,00	0,00	0,00	0,00	0,00	0,00	941,35	0,00	0,00	0,00	0,00	941,35	941,35	0,00%
C.Económica: 606.00.50 / C. Funcional: E - ENSEÑANZA		992,00	0,00	0,00	0,00	0,00	0,00	2.364,59	0,00	0,00	0,00	0,00	2.364,59	3.356,59	238,37%
06.03 - BIOLOGIA EXPERIMENTAL		28.522,41	0,00	0,00	0,00	1.638,02	13.870,18	20.996,36	888,70	0,00	12.232,16	0,00	21.855,06	50.377,47	76,62%
06.03.00.00 - BIOLOGIA EXPERIMENTAL		5.781,92	0,00	0,00	0,00	119,98	12.352,14	3.519,90	888,70	0,00	8.832,16	0,00	978,60	6.760,52	16,93%
C.Económica: 2 / C. Funcional: E - ENSEÑANZA		5.781,92	0,00	0,00	0,00	119,98	12.352,14	3.517,70	888,70	0,00	8.832,16	0,00	976,40	6.758,32	16,89%
C.Económica: 60 / C. Funcional: E - ENSEÑANZA		0,00	0,00	0,00	0,00	0,00	0,00	2,20	0,00	0,00	0,00	0,00	2,20	2,20	0,00%
06.03.00.50 - BIOLOGIA CELULAR		8.352,40	0,00	0,00	0,00	0,00	0,00	7.065,21	0,00	0,00	1.200,00	0,00	8.265,21	16.617,61	98,96%
C.Económica: 2 / C. Funcional: E - ENSEÑANZA		5.635,40	0,00	0,00	0,00	0,00	0,00	3.820,63	0,00	0,00	1.200,00	0,00	5.020,63	10.656,03	89,09%
C.Económica: 220.01.50 / C. Funcional: E - ENSEÑANZA		1.599,00	0,00	0,00	0,00	0,00	0,00	964,95	0,00	0,00	0,00	0,00	964,95	2.503,95	62,70%
C.Económica: 606.00.50 / C. Funcional: E - ENSEÑANZA		1.178,00	0,00	0,00	0,00	0,00	0,00	2.279,63	0,00	0,00	0,00	0,00	2.279,63	3.457,63	193,52%
06.03.00.60 - BIOQUIMICA Y BIOLOGIA MOLECULAR		8.315,67	0,00	0,00	0,00	792,00	792,00	2.817,94	0,00	0,00	1.600,00	0,00	4.417,94	12.733,61	53,13%
C.Económica: 2 / C. Funcional: E - ENSEÑANZA		5.741,67	0,00	0,00	0,00	0,00	0,00	1.622,29	0,00	0,00	1.600,00	0,00	2.554,29	8.295,96	44,49%
C.Económica: 220.01.50 / C. Funcional: E - ENSEÑANZA		1.458,00	0,00	0,00	0,00	0,00	792,00	1.261,69	0,00	0,00	0,00	0,00	665,81	792,19	45,67%
C.Económica: 606.00.50 / C. Funcional: E - ENSEÑANZA		1.116,00	0,00	0,00	0,00	0,00	0,00	2.529,46	0,00	0,00	0,00	0,00	2.529,46	3.645,46	226,65%
06.03.04.20 - GENETICA		3.784,42	0,00	0,00	0,00	726,04	726,04	7.593,31	0,00	0,00	600,00	0,00	8.193,31	14.265,73	134,93%
C.Económica: 2 / C. Funcional: E - ENSEÑANZA		3.784,42	0,00	0,00	0,00	726,04	726,04	3.464,12	0,00	0,00	600,00	0,00	4.790,16	8.574,58	126,58%
C.Económica: 220.01.50 / C. Funcional: E - ENSEÑANZA		1.296,00	0,00	0,00	0,00	0,00	0,00	156,08	0,00	0,00	0,00	0,00	156,08	726,04	43,98%
C.Económica: 606.00.50 / C. Funcional: E - ENSEÑANZA		992,00	0,00	0,00	0,00	0,00	0,00	3.973,11	0,00	0,00	0,00	0,00	3.973,11	4.965,11	400,52%
06.05 - DERECHO CIVIL, DERECHO FINANCIERO Y TRIBUTARIO		14.563,38	0,00	0,00	0,00	1.494,95	1.494,95	71.054,74	0,00	0,00	2.554,59	0,00	73.609,33	88.172,71	505,44%
06.05.00.00 - DERECHO CIVIL, DERECHO FINANCIERO Y TRIBUTARIO		3.675,55	0,00	0,00	0,00	1.494,95	1.494,95	30.323,93	0,00	0,00	2.554,59	0,00	32.878,54	36.554,09	894,52%
C.Económica: 2 / C. Funcional: E - ENSEÑANZA		3.675,55	0,00	0,00	0,00	0,00	0,00	29.900,99	0,00	0,00	2.554,59	0,00	30.960,63	34.636,18	842,34%
C.Económica: 48 / C. Funcional: E - ENSEÑANZA		0,00	0,00	0,00	0,00	1.309,00	0,00	0,00	0,00	0,00	0,00	0,00	1.309,00	1.309,00	0,00%
C.Económica: 60 / C. Funcional: E - ENSEÑANZA		0,00	0,00	0,00	0,00	185,95	0,00	422,96	0,00	0,00	0,00	0,00	608,91	608,91	0,00%
06.05.01.30 - DERECHO CIVIL		6.882,84	0,00	0,00	0,00	0,00	0,00	25.753,41	0,00	0,00	0,00	0,00	25.753,41	32.636,25	374,17%
C.Económica: 2 / C. Funcional: E - ENSEÑANZA		4.451,84	0,00	0,00	0,00	0,00	0,00	20.504,43	0,00	0,00	0,00	0,00	20.504,43	24.956,27	460,58%
C.Económica: 220.01.50 / C. Funcional: E - ENSEÑANZA		1.377,00	0,00	0,00	0,00	0,00	0,00	0,00	0,00	0,00	0,00	0,00	1.377,00	1.377,00	0,00%
C.Económica: 606.00.50 / C. Funcional: E - ENSEÑANZA		1.054,00	0,00	0,00	0,00	0,00	0,00	5.248,98	0,00	0,00	0,00	0,00	5.248,98	6.302,98	498,01%
06.05.01.50 - DERECHO FINANCIERO Y TRIBUTARIO		4.004,99	0,00	0,00	0,00	0,00	0,00	14.977,38	0,00	0,00	0,00	0,00	14.977,38	18.982,37	373,97%
C.Económica: 2 / C. Funcional: E - ENSEÑANZA		2.574,99	0,00	0,00	0,00	0,00	0,00	14.736,82	0,00	0,00	0,00	0,00	14.736,82	17.311,81	572,31%
C.Económica: 220.01.50 / C. Funcional: E - ENSEÑANZA		810,00	0,00	0,00	0,00	0,00	0,00	197,73	0,00	0,00	0,00	0,00	197,73	1.007,73	24,41%
C.Económica: 606.00.50 / C. Funcional: E - ENSEÑANZA		620,00	0,00	0,00	0,00	0,00	0,00	42,83	0,00	0,00	0,00	0,00	42,83	662,83	6,91%
06.07 - DERECHO PENAL, FILOSOFIA DEL DERECHO, MORAL Y POLITICA Y FILOSOFIA		14.004,16	0,00	0,00	0,00	4.420,21	6.414,48	44.512,96	196,00	0,00	5.396,25	0,00	48.110,94	62.115,10	343,55%
06.07.00.00 - DERECHO PENAL, FILOSOFIA DEL DERECHO, MORAL Y POLITICA Y FILOSOFIA		3.531,13	0,00	0,00	0,00	4.420,21	5.414,48	13.666,30	0,00	0,00	5.196,25	0,00	17.868,28	21.399,41	506,02%
C.Económica: 2 / C. Funcional: E - ENSEÑANZA		3.531,13	0,00	0,00	0,00	4.420,21	5.414,48	13.002,91	0,00	0,00	5.196,25	0,00	12.784,68	16.315,81	362,06%
C.Económica: 60 / C. Funcional: E - ENSEÑANZA		0,00	0,00	0,00	0,00	4.420,21	0,00	663,39	0,00	0,00	0,00	0,00	5.083,60	5.083,60	0,00%
06.07.01.70 - DERECHO PENAL		5.311,79	0,00	0,00	0,00	0,00	1.000,00	13.545,74	0,00	0,00	0,00	0,00	16.956,82	22.688,61	319,23%
C.Económica: 2 / C. Funcional: E - ENSEÑANZA		3.023,79	0,00	0,00	0,00	0,00	0,00	17.545,74	0,00	0,00	0,00	0,00	12.545,74	15.569,53	414,90%
C.Económica: 220.01.50 / C. Funcional: E - ENSEÑANZA		1.992,00	0,00	0,00	0,00	0,00	0,00	47,24	0,00	0,00	0,00	0,00	47,24	3.343,24	3,65%
C.Económica: 606.00.50 / C. Funcional: E - ENSEÑANZA		996,00	0,00	0,00	0,00	0,00	0,00	4.363,84	0,00	0,00	0,00	0,00	4.363,84	5.355,84	439,90%
06.07.03.75 - FILOSOFIA		306,46	0,00	0,00	0,00	0,00	0,00	963,64	0,00	0,00	0,00	0,00	963,64	1.270,10	314,44%
C.Económica: 2 / C. Funcional: E - ENSEÑANZA		306,46	0,00	0,00	0,00	0,00	0,00	963,64	0,00	0,00	0,00	0,00	963,64	1.270,10	314,44%
06.07.03.81 - FILOSOFIA DEL DERECHO		2.822,38	0,00	0,00	0,00	0,00	0,00	9.334,59	196,00	0,00	200,00	0,00	9.730,59	12.553,17	344,74%
C.Económica: 2 / C. Funcional: E - ENSEÑANZA		1.821,58	0,00	0,00	0,00	0,00	0,00	7.376,89	196,00	0,00	200,00	0,00	7.772,89	9.594,47	426,71%
C.Económica: 220.01.50 / C. Funcional: E - ENSEÑANZA		567,00	0,00	0,00	0,00	0,00	0,00	117,04	0,00	0,00	0,00	0,00	117,04	684,04	20,64%
C.Económica: 606.00.50 / C. Funcional: E - ENSEÑANZA		434,00	0,00	0,00	0,00	0,00	0,00	1.840,66							

ANEXO I.3. MODIFICACIONES DE CRÉDITO SEGÚN ESTRUCTURA ORGÁNICA, ECONÓMICA Y FUNCIONAL. EJERCICIO ECONÓMICO 2018

COD.	DESCRIPCIÓN	CTO INICIAL			Modificaciones				CREDITO FINAL	Modificación s/ Crédito Inicial					
		(1)	(2)	(3)	Ampliaciones de Crédito	Suplementos de Crédito	Aplicaciones de Crédito	Transmisiones de crédito Positivas			Negativas	Incorporaciones Remanentes Co.	Creditos Generados por Ingresos	Bajas por Anulación y Rectificación	Redistribuciones de Crédito
		(1)	(2)	(3)	(4)	(5)	(6)	(7)	(8)	(9)	(10)	(11)	(12) = (2)+(3)+(4)+(5)+(6)+(7)+(8)+(9)+(10)+(11)	(13) = (1)+(12)	(14) = (13)-(1)
C.Económica: 606.00.50 / C. Funcional: E - ENSEÑANZA		2.108,00	0,00	0,00	0,00	0,00	0,00	3,81	0,00	0,00	0,00	0,00	3,81	2.111,81	0,18%
06.10.04.15 - FUNDAMENTOS DEL ANALISIS ECONOMICO		1.580,67	0,00	0,00	0,00	0,00	0,00	381,80	0,00	0,00	0,00	0,00	381,80	1.962,47	24,15%
C.Económica: 2 / C. Funcional: E - ENSEÑANZA		722,67	0,00	0,00	0,00	0,00	0,00	33,67	0,00	0,00	0,00	0,00	33,67	756,34	4,66%
C.Económica: 220.01.50 / C. Funcional: E - ENSEÑANZA		486,00	0,00	0,00	0,00	0,00	0,00	83,14	0,00	0,00	0,00	0,00	83,14	569,14	17,11%
C.Económica: 606.00.50 / C. Funcional: E - ENSEÑANZA		372,00	0,00	0,00	0,00	0,00	0,00	264,99	0,00	0,00	0,00	0,00	264,99	636,99	71,23%
06.10.04.80 - HISTORIA E INSTITUCIONES ECONOMICAS		1.961,76	0,00	2.000,00	0,00	2.000,00	0,00	1.616,27	0,00	0,00	0,00	0,00	3.616,27	5.578,03	184,34%
C.Económica: 2 / C. Funcional: E - ENSEÑANZA		1.389,76	0,00	2.000,00	0,00	2.000,00	0,00	870,97	0,00	0,00	0,00	0,00	2.870,97	4.260,73	206,58%
C.Económica: 220.01.50 / C. Funcional: E - ENSEÑANZA		324,00	0,00	0,00	0,00	0,00	0,00	1,30	0,00	0,00	0,00	0,00	1,30	325,30	0,40%
C.Económica: 606.00.50 / C. Funcional: E - ENSEÑANZA		248,00	0,00	0,00	0,00	0,00	0,00	744,00	0,00	0,00	0,00	0,00	744,00	992,00	300,00%
06.12 - ESTADISTICA E INVESTIGACION OPERATIVA		17.996,57	0,00	1.994,06	0,00	1.994,06	0,00	131.403,56	84,86	0,00	6.307,97	0,00	137.731,26	155.727,83	765,32%
06.12.00.00 - ESTADISTICA E INVESTIGACION OPERATIVA		3.911,09	0,00	1.994,06	0,00	1.994,06	0,00	57.037,24	84,86	0,00	6.307,97	0,00	65.359,00	69.270,09	167,112%
C.Económica: 2 / C. Funcional: E - ENSEÑANZA		3.911,09	0,00	0,00	0,00	0,00	0,00	65,13	84,86	0,00	6.307,97	0,00	37.330,53	41.241,62	954,48%
C.Económica: 48 / C. Funcional: E - ENSEÑANZA		0,00	0,00	0,00	0,00	0,00	0,00	992,24	0,00	0,00	0,00	0,00	992,24	992,24	0,00%
C.Económica: 60 / C. Funcional: E - ENSEÑANZA		0,00	0,00	0,00	0,00	0,00	0,00	25.042,17	0,00	0,00	0,00	0,00	27.036,23	27.036,23	0,00%
06.12.02.65 - ESTADISTICA E INVESTIGACION OPERATIVA		14.085,48	0,00	0,00	0,00	1.994,06	0,00	74.366,32	0,00	0,00	0,00	0,00	72.372,26	86.457,74	513,81%
C.Económica: 2 / C. Funcional: E - ENSEÑANZA		7.936,48	0,00	0,00	0,00	0,00	0,00	73.252,30	0,00	0,00	0,00	0,00	73.252,30	81.188,78	929,98%
C.Económica: 220.01.50 / C. Funcional: E - ENSEÑANZA		3.483,00	0,00	0,00	0,00	1.994,06	0,00	1.114,02	0,00	0,00	0,00	0,00	-880,04	2.602,96	-25,27%
C.Económica: 606.00.50 / C. Funcional: E - ENSEÑANZA		2.666,00	0,00	0,00	0,00	0,00	0,00	0,00	0,00	0,00	0,00	0,00	2.666,00	0,00%	
06.13 - INGENIERIA GRAFICA, DISEÑO Y PROYECTOS		16.556,02	0,00	10.348,63	0,00	10.348,63	0,00	54.476,42	1.024,90	0,00	3.768,55	0,00	60.784,66	77.340,68	367,15%
06.13.00.00 - INGENIERIA GRAFICA, DISEÑO Y PROYECTOS		4.026,58	0,00	1.900,00	0,00	1.900,00	0,00	2.211,03	1.024,90	0,00	1.216,27	0,00	6.316,99	10.343,57	156,88%
C.Económica: 2 / C. Funcional: E - ENSEÑANZA		4.026,58	0,00	1.900,00	0,00	1.900,00	0,00	35,21	1.024,90	0,00	1.216,27	0,00	6.316,99	10.343,57	156,88%
C.Económica: 60 / C. Funcional: E - ENSEÑANZA		0,00	0,00	0,00	0,00	0,00	0,00	0,16	0,00	0,00	0,00	0,00	0,16	0,16	0,00%
06.13.03.05 - EXPRESION GRAFICA EN LA INGENIERIA		7.989,44	0,00	4.325,00	0,00	4.325,00	0,00	18.360,70	0,00	0,00	-821,75	0,00	17.538,95	25.528,39	219,53%
C.Económica: 2 / C. Funcional: E - ENSEÑANZA		5.415,44	0,00	0,00	0,00	0,00	0,00	4.325,00	0,00	0,00	-8,91	0,00	13.831,54	19.246,98	255,41%
C.Económica: 220.01.50 / C. Funcional: E - ENSEÑANZA		1.458,00	0,00	0,00	0,00	0,00	0,00	68,61	0,00	0,00	-460,42	0,00	-391,81	1.066,19	-26,87%
C.Económica: 60 / C. Funcional: E - ENSEÑANZA		0,00	0,00	4.325,00	0,00	4.325,00	0,00	86,33	0,00	0,00	0,00	0,00	4.411,33	4.411,33	0,00%
C.Económica: 606.00.50 / C. Funcional: E - ENSEÑANZA		1.116,00	0,00	0,00	0,00	0,00	0,00	40,31	0,00	0,00	-352,42	0,00	-312,11	803,89	-27,97%
06.13.07.20 - PROYECTOS DE INGENIERIA		4.540,00	0,00	0,00	0,00	606,03	0,00	16.693,54	0,00	0,00	-1.675,06	0,00	14.668,48	19.208,48	323,09%
C.Económica: 2 / C. Funcional: E - ENSEÑANZA		2.967,00	0,00	0,00	0,00	956,03	0,00	16.418,76	0,00	0,00	-1.103,06	0,00	14.335,67	17.326,67	483,98%
C.Económica: 220.01.50 / C. Funcional: E - ENSEÑANZA		891,00	0,00	0,00	0,00	0,00	0,00	179,73	0,00	0,00	-324,00	0,00	-144,27	746,73	-16,19%
C.Económica: 60 / C. Funcional: E - ENSEÑANZA		0,00	0,00	606,03	0,00	606,03	0,00	95,05	0,00	0,00	0,00	0,00	701,08	701,08	0,00%
C.Económica: 606.00.50 / C. Funcional: E - ENSEÑANZA		682,00	0,00	0,00	0,00	0,00	0,00	0,00	0,00	0,00	-248,00	0,00	-248,00	434,00	-36,36%
06.13.10.00 - SECCION DEPARTAMENTAL DE INGENIERIA GRAFICA, DISEÑO Y PROYECTOS		0,00	0,00	3.517,60	0,00	3.517,60	0,00	17.211,15	0,00	0,00	5.049,09	0,00	22.260,24	22.260,24	0,00%
C.Económica: 2 / C. Funcional: E - ENSEÑANZA		0,00	0,00	0,00	0,00	0,00	0,00	3.517,60	0,00	0,00	3.664,25	0,00	16.156,33	16.156,33	0,00%
C.Económica: 220.01.50 / C. Funcional: E - ENSEÑANZA		0,00	0,00	0,00	0,00	0,00	0,00	279,69	0,00	0,00	784,42	0,00	1.064,11	1.064,11	0,00%
C.Económica: 60 / C. Funcional: E - ENSEÑANZA		0,00	0,00	3.517,60	0,00	3.517,60	0,00	128,62	0,00	0,00	3.646,22	0,00	3.646,22	3.646,22	0,00%
C.Económica: 606.00.50 / C. Funcional: E - ENSEÑANZA		0,00	0,00	0,00	0,00	0,00	0,00	793,16	0,00	0,00	600,42	0,00	1.393,58	1.393,58	0,00%
06.14 - FILOLOGIA ESPAÑOLA		21.060,59	0,00	4.600,00	0,00	4.600,00	0,00	7.025,01	65.603,88	0,00	6.153,16	0,00	69.332,03	90.392,62	329,20%
06.14.00.00 - FILOLOGIA ESPAÑOLA		4.423,65	0,00	4.500,00	0,00	4.500,00	0,00	39.248,11	0,00	0,00	5.953,16	0,00	43.701,26	48.124,91	987,90%
C.Económica: 2 / C. Funcional: E - ENSEÑANZA		4.423,65	0,00	0,00	0,00	0,00	0,00	38.723,78	0,00	0,00	5.953,16	0,00	38.676,93	43.100,58	874,32%
C.Económica: 60 / C. Funcional: E - ENSEÑANZA		0,00	0,00	4.500,00	0,00	4.500,00	0,00	524,33	0,00	0,00	0,00	0,00	5.024,33	5.024,33	0,00%
06.14.01.95 - DIDACTICA DE LA LENGUA Y LITERATURA		2.767,87	0,00	0,00	0,00	0,00	0,00	1.932,43	0,00	0,00	0,00	0,00	1.932,43	4.700,30	69,82%
C.Económica: 2 / C. Funcional: E - ENSEÑANZA		1.766,87	0,00	0,00	0,00	0,00	0,00	1.010,87	0,00	0,00	0,00	0,00	1.010,87	2.777,74	57,21%
C.Económica: 220.01.50 / C. Funcional: E - ENSEÑANZA		567,00	0,00	0,00	0,00	0,00	0,00	0,01	0,00	0,00	0,00	0,01	567,01	0,00%	
C.Económica: 60 / C. Funcional: E - ENSEÑANZA		0,00	0,00	0,00	0,00	0,00	0,00	271,09	0,00	0,00	0,00	0,00	271,09	271,09	0,00%
C.Económica: 606.00.50 / C. Funcional: E - ENSEÑANZA		434,00	0,00	0,00	0,00	0,00	0,00	650,46	0,00	0,00	0,00	0,00	650,46	1.084,46	149,88%
06.14.05.67 - LENGUA ESPAÑOLA		6.337,83	0,00	100,00	0,00	900,00	0,00	13.592,00	0,00	0,00	200,00	0,00	12.992,00	19.329,83	204,99%
C.Económica: 2 / C. Funcional: E - ENSEÑANZA		3.763,83	0,00	0,00	0,00	900,00	0,00	12.486,42	0,00	0,00	200,00	0,00	11.786,42	15.550,25	313,15%
C.Económica: 220.01.50 / C. Funcional: E - ENSEÑANZA		1.458,00	0,00	0,00	0,00	0,00	0,00	428,07	0,00	0,00	0,00	0,00	428,07	1.886,07	29,36%
C.Económica: 60 / C. Funcional: E - ENSEÑANZA		0,00	0,00	100,00	0,00	100,00	0,00	76,30	0,00	0,00	0,00	0,00	176,30	176,30	0,00%
C.Económica: 606.00.50 / C. Funcional: E - ENSEÑANZA		1.116,00	0,00	0,00	0,00	0,00	0,00	601,21	0,00	0,00	0,00	0,00	601,21	1.717,21	53,87%
06.14.05.75 - LINGUISTICA GENERAL		2.664,37	0,00	0,00	0,00	0,00	0,00	2.316,17	0,00	0,00	0,00	0,00	2.316,17	4.980,54	86,93%
C.Económica: 2 / C. Funcional: E - ENSEÑANZA		1.520,37	0,00	0,00	0,00	0,00	0,00	1.813,35	0,00	0,00	0,00	0,00	1.813,35	3.337,72	119,27%
C.Económica: 220.01.50 / C. Funcional: E - ENSEÑANZA		648,00	0,00	0,00	0,00	0,00	0,00	130,82	0,00	0,00	0,00	0,00	130,82	778,82	20,19%
C.Económica: 606.00.50 / C. Funcional: E - ENSEÑANZA		496,00	0,00	0,00	0,00	0,00	0,00	372,00	0,00	0,00	0,00	0,00	372,00	868,00	75,00%
06.14.05.83 - LITERATURA ESPAÑOLA		4.866,87	0,00	0,00	0,00	125,00	0,00	8.515,17	0,00	0,00	0,00	0,00	8.390,17	13.257,04	172,39%
C.Económica: 2 / C. Funcional: E - ENSEÑANZA		2.864,87	0,00	0,00	0,00	125,00	0,00	8.138,16	0,00	0,00	0,00	0,00	8.013,16	10.878,03	279,70%
C.Económica: 220.01.50 / C. Funcional: E - ENSEÑANZA		1.134,00	0,00	0,00	0,00	0,00	0,00	0,00	0,00	0,00	0,00	0,00	1.134,00	0,00%	
C.Económica: 60 / C. Funcional: E - ENSEÑANZA		0,00	0,00	0,00	0,00	0,00	0,00	65,00	0,00	0,00	0,00	0,00	65,00		

ANEXO I.3. MODIFICACIONES DE CRÉDITO SEGÚN ESTRUCTURA ORGÁNICA, ECONÓMICA Y FUNCIONAL. EJERCICIO ECONÓMICO 2018

COD.	DESCRIPCIÓN	CTO INICIAL				Modificaciones				CREDITO FINAL	Modificación s/ Crédito Inicial		
		(1)	(2)	(3)	(4)	Ampliaciones de Crédito	Transmisiones de crédito Positivas	Negativas	Incompleciones Remanentes Co.			Creditos Generados por Ingresos y Recificación	Redistribuciones de Crédito
06.16 - FILOLOGIA INGLESA		20.788,76	0,00	0,00	0,00	46.074,07	639,20	0,00	4.594,20	0,00	51.307,47	72.096,23	246,80%
06.15.00.00 - FILOLOGIA INGLESA		4.103,04	0,00	0,00	0,00	35.820,50	639,20	0,00	4.594,20	0,00	41.053,90	45.156,94	1000,57%
C.Económica: 2 / C. Funcional: E - ENSEÑANZA		4.103,04	0,00	0,00	0,00	32.248,06	639,20	0,00	4.594,20	0,00	37.481,46	41.584,50	913,50%
C.Económica: 220.01.50 / C. Funcional: E - ENSEÑANZA		0,00	0,00	0,00	0,00	26,64	0,00	0,00	0,00	0,00	26,64	26,64	100,00%
C.Económica: 60 / C. Funcional: E - ENSEÑANZA		0,00	0,00	0,00	0,00	54,29	0,00	0,00	0,00	0,00	54,29	54,29	100,00%
C.Económica: 606.00.50 / C. Funcional: E - ENSEÑANZA		0,00	0,00	0,00	0,00	3.491,51	0,00	0,00	0,00	0,00	3.491,51	3.491,51	100,00%
06.15.03.45 - FILOLOGIA INGLESA		16.685,72	0,00	0,00	0,00	10.253,57	0,00	0,00	0,00	0,00	10.253,57	26.939,29	61,45%
C.Económica: 2 / C. Funcional: E - ENSEÑANZA		8.677,72	0,00	0,00	0,00	9.001,94	0,00	0,00	0,00	0,00	9.001,94	17.679,66	103,74%
C.Económica: 220.01.50 / C. Funcional: E - ENSEÑANZA		4.536,00	0,00	0,00	0,00	1.251,63	0,00	0,00	0,00	0,00	1.251,63	5.787,63	27,59%
C.Económica: 606.00.50 / C. Funcional: E - ENSEÑANZA		3.472,00	0,00	0,00	0,00	0,00	0,00	0,00	0,00	0,00	3.472,00	3.472,00	100,00%
06.16 - FISICA		16.356,82	0,00	0,00	0,00	974,06	0,00	0,00	3.771,32	0,00	108.399,77	118.756,59	634,15%
06.16.00.00 - FISICA		3.838,54	0,00	0,00	0,00	44,06	82.029,59	0,00	0,00	0,00	85.756,85	89.595,39	2334,10%
C.Económica: 2 / C. Funcional: E - ENSEÑANZA		3.838,54	0,00	0,00	0,00	44,06	77.676,65	0,00	0,00	0,00	81.403,91	85.242,45	2120,70%
C.Económica: 60 / C. Funcional: E - ENSEÑANZA		0,00	0,00	0,00	0,00	0,00	4.346,17	0,00	0,00	0,00	4.346,17	4.346,17	100,00%
C.Económica: 606.00.50 / C. Funcional: E - ENSEÑANZA		0,00	0,00	0,00	0,00	6,77	0,00	0,00	0,00	0,00	6,77	6,77	100,00%
06.16.00.38 - ASTRONOMIA Y ASTROFISICA		636,72	0,00	0,00	0,00	430,00	3.635,32	0,00	0,00	0,00	3.635,32	4.272,04	570,94%
C.Económica: 2 / C. Funcional: E - ENSEÑANZA		350,72	0,00	0,00	0,00	430,00	2.113,64	0,00	0,00	0,00	1.683,64	2.034,36	480,05%
C.Económica: 220.01.50 / C. Funcional: E - ENSEÑANZA		162,00	0,00	0,00	0,00	0,00	34,63	0,00	0,00	0,00	34,63	196,63	21,38%
C.Económica: 60 / C. Funcional: E - ENSEÑANZA		0,00	0,00	0,00	0,00	45,45	0,00	0,00	0,00	0,00	45,45	45,45	100,00%
C.Económica: 606.00.50 / C. Funcional: E - ENSEÑANZA		124,00	0,00	0,00	0,00	0,00	1.441,60	0,00	0,00	0,00	1.441,60	1.441,60	1162,58%
06.16.03.85 - FISICA APLICADA		10.993,54	0,00	0,00	0,00	500,00	13.258,26	0,00	0,00	0,00	13.258,26	24.251,80	120,60%
C.Económica: 2 / C. Funcional: E - ENSEÑANZA		6.703,54	0,00	0,00	0,00	500,00	10.654,18	0,00	0,00	0,00	10.154,18	16.857,72	151,47%
C.Económica: 220.01.50 / C. Funcional: E - ENSEÑANZA		2.430,00	0,00	0,00	0,00	0,00	449,18	0,00	0,00	0,00	449,18	2.879,18	18,48%
C.Económica: 60 / C. Funcional: E - ENSEÑANZA		0,00	0,00	0,00	0,00	0,00	972,51	0,00	0,00	0,00	972,51	1.472,51	147,25%
C.Económica: 606.00.50 / C. Funcional: E - ENSEÑANZA		1.860,00	0,00	0,00	0,00	0,00	1.182,39	0,00	0,00	0,00	1.182,39	3.042,39	63,57%
06.16.03.98 - FISICA DE LA TIERRA		888,02	0,00	0,00	0,00	0,00	749,34	0,00	0,00	0,00	749,34	1.637,36	84,38%
C.Económica: 2 / C. Funcional: E - ENSEÑANZA		602,02	0,00	0,00	0,00	0,00	301,48	0,00	0,00	0,00	301,48	903,50	50,08%
C.Económica: 220.01.50 / C. Funcional: E - ENSEÑANZA		162,00	0,00	0,00	0,00	0,00	45,08	0,00	0,00	0,00	45,08	207,08	27,83%
C.Económica: 60 / C. Funcional: E - ENSEÑANZA		0,00	0,00	0,00	0,00	0,00	30,78	0,00	0,00	0,00	30,78	30,78	100,00%
C.Económica: 606.00.50 / C. Funcional: E - ENSEÑANZA		124,00	0,00	0,00	0,00	372,00	0,00	0,00	0,00	0,00	372,00	496,00	300,00%
06.17 - GEOLOGIA		16.703,26	0,00	0,00	0,00	4.991,77	4.023,85	0,00	3.778,58	0,00	13.544,20	30.247,46	81,09%
06.17.00.00 - GEOLOGIA		3.733,32	0,00	0,00	0,00	3.600,39	4.023,85	0,00	9.308,52	0,00	17.682,76	21.416,08	473,65%
C.Económica: 2 / C. Funcional: E - ENSEÑANZA		3.733,32	0,00	0,00	0,00	3.354,34	4.023,85	0,00	6.828,52	0,00	14.956,71	18.690,33	400,63%
C.Económica: 60 / C. Funcional: E - ENSEÑANZA		0,00	0,00	0,00	0,00	77,05	0,00	0,00	0,00	0,00	77,05	77,05	100,00%
C.Económica: 606.00.50 / C. Funcional: E - ENSEÑANZA		0,00	0,00	0,00	0,00	169,00	0,00	0,00	2.480,00	0,00	2.649,00	2.649,00	100,00%
06.17.01.20 - CRISTALOGRAFIA Y MINERALOGIA		3.485,84	0,00	0,00	0,00	270,17	0,00	0,00	-2.675,84	0,00	-2.405,67	1.080,17	-69,01%
C.Económica: 2 / C. Funcional: E - ENSEÑANZA		2.055,84	0,00	0,00	0,00	42,14	0,00	0,00	-2.055,84	0,00	-2.013,70	42,14	-97,95%
C.Económica: 606.00.50 / C. Funcional: E - ENSEÑANZA		810,00	0,00	0,00	0,00	228,03	0,00	0,00	0,00	0,00	228,03	1.038,03	28,15%
C.Económica: 220.01.50 / C. Funcional: E - ENSEÑANZA		620,00	0,00	0,00	0,00	0,00	0,00	0,00	-620,00	0,00	-620,00	-100,00%	
C.Económica: 606.00.50 / C. Funcional: E - ENSEÑANZA		1.382,56	0,00	0,00	0,00	101,25	0,00	0,00	-1.058,56	0,00	-957,31	425,25	-69,24%
06.17.02.40 - EDAFOLOGIA Y QUIMICA AGRICOLA		810,56	0,00	0,00	0,00	0,00	0,00	0,00	-810,56	0,00	-810,56	0,00	-100,00%
C.Económica: 2 / C. Funcional: E - ENSEÑANZA		324,00	0,00	0,00	0,00	101,25	0,00	0,00	0,00	0,00	101,25	425,25	31,25%
C.Económica: 220.01.50 / C. Funcional: E - ENSEÑANZA		248,00	0,00	0,00	0,00	0,00	0,00	0,00	-248,00	0,00	-248,00	0,00	-100,00%
C.Económica: 606.00.50 / C. Funcional: E - ENSEÑANZA		5.016,90	0,00	0,00	0,00	205,99	0,00	0,00	-3.558,90	0,00	-3.352,91	1.663,99	-66,83%
06.17.02.80 - ESTRATIGRAFIA		2.442,90	0,00	0,00	0,00	0,00	0,00	0,00	-2.442,90	0,00	-2.442,90	0,00	-100,00%
C.Económica: 2 / C. Funcional: E - ENSEÑANZA		1.458,00	0,00	0,00	0,00	199,74	0,00	0,00	0,00	0,00	199,74	1.657,74	13,70%
C.Económica: 220.01.50 / C. Funcional: E - ENSEÑANZA		1.116,00	0,00	0,00	0,00	6,25	0,00	0,00	-1.116,00	0,00	-1.109,75	6,25	-99,44%
C.Económica: 606.00.50 / C. Funcional: E - ENSEÑANZA		2.245,67	0,00	0,00	0,00	136,97	0,00	0,00	-1.759,67	0,00	-1.622,70	622,97	-72,26%
06.17.04.27 - GEODINAMICA EXTERNA		1.387,67	0,00	0,00	0,00	0,00	0,00	0,00	-1.387,67	0,00	-1.387,67	0,00	-100,00%
C.Económica: 2 / C. Funcional: E - ENSEÑANZA		486,00	0,00	0,00	0,00	136,97	0,00	0,00	0,00	0,00	136,97	622,97	28,18%
C.Económica: 220.01.50 / C. Funcional: E - ENSEÑANZA		372,00	0,00	0,00	0,00	0,00	0,00	0,00	-372,00	0,00	-372,00	0,00	-100,00%
C.Económica: 606.00.50 / C. Funcional: E - ENSEÑANZA		838,97	0,00	0,00	0,00	18,84	0,00	0,00	-676,97	0,00	-658,13	180,84	-78,44%
06.17.04.28 - GEODINAMICA INTERNA		552,97	0,00	0,00	0,00	0,00	0,00	0,00	-552,97	0,00	-552,97	0,00	-100,00%
C.Económica: 2 / C. Funcional: E - ENSEÑANZA		162,00	0,00	0,00	0,00	18,84	0,00	0,00	0,00	0,00	18,84	180,84	11,63%
C.Económica: 220.01.50 / C. Funcional: E - ENSEÑANZA		124,00	0,00	0,00	0,00	0,00	0,00	0,00	-124,00	0,00	-124,00	0,00	-100,00%
C.Económica: 606.00.50 / C. Funcional: E - ENSEÑANZA		0,00	0,00	0,00	0,00	658,16	0,00	0,00	4.200,00	0,00	4.858,16	4.858,16	100,00%
06.17.10.00 - SECCION DEPARTAMENTAL DE GEOLOGIA		0,00	0,00	0,00	0,00	655,91	0,00	0,00	4.200,00	0,00	4.855,91	4.855,91	100,00%
C.Económica: 2 / C. Funcional: E - ENSEÑANZA		0,00	0,00	0,00	0,00	2,25	0,00	0,00	0,00	0,00	2,25	2,25	100,00%
C.Económica: 60 / C. Funcional: E - ENSEÑANZA		49.963,33	0,00	0,00	0,00	8.413,00	4.859,37	0,00	11.628,83	0,00	74.529,84	124.493,17	149,17%

ANEXO I.3. MODIFICACIONES DE CRÉDITO SEGÚN ESTRUCTURA ORGÁNICA, ECONÓMICA Y FUNCIONAL. EJERCICIO ECONÓMICO 2018

COD.	DESCRIPCIÓN	CTO INICIAL				Modificaciones				CREDITOS Extraordinarios (2)	Suplementos de Crédito (3)	Aplicaciones de Crédito (4)	Transferencias de crédito		Incompleciones Remanentes Co. (7)	Creditos Generados por Ingresos y Recaptación (8)	Bajas por Anulación y Rectificación (9)	Redistribuciones de Crédito (10)	Anticipos de Crédito (11)	TOTAL Modificaciones (12) = (2)+(3)+(4)+(5)+(6)+(7)+(8)+(9)+(10)+(11)	CRÉDITO FINAL (13) = (1)+(12)	En años: Modificación s/ Crédito Inicial (14) = (12)/(1)
		(1)	(2)	(3)	(4)	Positivas (5)	Negativas (6)	(7)	(8)				(9)	(10)								
06.18.00.00 - INFORMATICA		8.927,15	0,00	0,00	0,00	1.053,00	14.851,45	44.285,46	4.859,37	0,00	0,00	11.628,83	0,00	44.975,21	55.902,36	526,21%						
C.Económica: 2 / C. Funcional: E - ENSEÑANZA		8.927,15	0,00	0,00	0,00	1.053,00	14.851,45	44.285,46	4.859,37	0,00	0,00	11.628,83	0,00	44.975,21	55.902,36	526,21%						
C.Económica: 48 / C. Funcional: E - ENSEÑANZA		0,00	0,00	0,00	0,00	0,00	0,00	0,00	0,00	0,00	0,00	0,00	0,00	0,00	0,00	0,00%						
C.Económica: 60 / C. Funcional: E - ENSEÑANZA		0,00	0,00	0,00	0,00	0,00	0,00	0,00	0,00	0,00	0,00	0,00	0,00	0,00	0,00	0,00%						
06.18.00.35 - ARQUITECTURA Y TECNOLOGIA DE LOS COMPUTADORES		3.755,81	0,00	0,00	0,00	0,00	0,00	9.041,54	0,00	0,00	0,00	0,00	0,00	9.041,54	12.797,35	240,73%						
C.Económica: 2 / C. Funcional: E - ENSEÑANZA		3.755,81	0,00	0,00	0,00	0,00	0,00	9.041,54	0,00	0,00	0,00	0,00	0,00	9.041,54	12.797,35	240,73%						
C.Económica: 220.01.50 / C. Funcional: E - ENSEÑANZA		2.611,81	0,00	0,00	0,00	0,00	0,00	8.941,36	0,00	0,00	0,00	0,00	0,00	8.941,36	11.553,17	342,34%						
C.Económica: 220.01.50 / C. Funcional: E - ENSEÑANZA		648,00	0,00	0,00	0,00	0,00	0,00	100,16	0,00	0,00	0,00	0,00	0,00	100,16	154,66%							
C.Económica: 60 / C. Funcional: E - ENSEÑANZA		0,00	0,00	0,00	0,00	0,00	0,00	0,00	0,00	0,00	0,00	0,00	0,00	0,00	0,00%							
C.Económica: 606.00.50 / C. Funcional: E - ENSEÑANZA		496,00	0,00	0,00	0,00	0,00	0,00	0,00	0,00	0,00	0,00	0,00	0,00	0,00	0,00%							
06.18.00.75 - CIENCIA DE LA COMPUTACION E INTELIGENCIA ARTIFICIAL		6.321,65	0,00	0,00	0,00	960,00	2.509,00	8.587,22	0,00	0,00	0,00	0,00	0,00	7.038,22	13.359,87	111,34%						
C.Económica: 2 / C. Funcional: E - ENSEÑANZA		4.319,65	0,00	0,00	0,00	0,00	2.509,00	8.407,03	0,00	0,00	0,00	0,00	0,00	5.898,03	10.217,68	136,54%						
C.Económica: 220.01.50 / C. Funcional: E - ENSEÑANZA		1.134,00	0,00	0,00	0,00	0,00	0,00	139,94	0,00	0,00	0,00	0,00	0,00	139,94	12,34%							
C.Económica: 60 / C. Funcional: E - ENSEÑANZA		0,00	0,00	0,00	0,00	960,00	0,00	40,25	0,00	0,00	0,00	0,00	0,00	1.000,25	1.000,25	0,00%						
C.Económica: 606.00.50 / C. Funcional: E - ENSEÑANZA		868,00	0,00	0,00	0,00	0,00	0,00	0,00	0,00	0,00	0,00	0,00	0,00	0,00	0,00%							
06.18.05.70 - LENGUAJES Y SISTEMAS INFORMATICOS		30.958,72	0,00	0,00	0,00	6.400,00	7.825,86	12.900,73	0,00	0,00	0,00	0,00	0,00	11.474,87	42.433,59	37,07%						
C.Económica: 2 / C. Funcional: E - ENSEÑANZA		20.376,72	0,00	0,00	0,00	0,00	7.825,86	10.178,96	0,00	0,00	0,00	0,00	0,00	2.353,10	22.729,82	11,55%						
C.Económica: 220.01.50 / C. Funcional: E - ENSEÑANZA		5.994,00	0,00	0,00	0,00	6.400,00	0,00	1.296,95	0,00	0,00	0,00	0,00	0,00	1.296,95	7.290,95	21,64%						
C.Económica: 60 / C. Funcional: E - ENSEÑANZA		0,00	0,00	0,00	0,00	0,00	0,00	921,50	0,00	0,00	0,00	0,00	0,00	921,50	7.321,50	10,97%						
C.Económica: 606.00.50 / C. Funcional: E - ENSEÑANZA		4.588,00	0,00	0,00	0,00	0,00	0,00	503,32	0,00	0,00	0,00	0,00	0,00	503,32	5.091,32	10,97%						
06.19 - INGENIERIA CARTOGRAFICA, GEODESICA Y FOTOGRAMETRIA		17.784,84	0,00	0,00	0,00	8.810,47	9.411,57	48.523,15	269,99	0,00	0,00	8.407,46	0,00	56.599,50	74.384,34	138,25%						
06.19.00.00 - INGENIERIA CARTOGRAFICA, GEODESICA Y FOTOGRAMETRIA		3.544,01	0,00	0,00	0,00	1.075,72	3.676,82	44.714,79	269,99	0,00	0,00	8.407,46	0,00	50.842,57	54.386,58	1434,61%						
C.Económica: 2 / C. Funcional: E - ENSEÑANZA		3.544,01	0,00	0,00	0,00	384,72	3.676,82	44.714,79	269,99	0,00	0,00	8.407,46	0,00	50.100,14	53.644,15	1413,66%						
C.Económica: 60 / C. Funcional: E - ENSEÑANZA		0,00	0,00	0,00	0,00	691,00	0,00	51,43	0,00	0,00	0,00	0,00	0,00	742,43	742,43	0,00%						
C.Económica: 60 / C. Funcional: E - ENSEÑANZA		14.240,83	0,00	0,00	0,00	7.734,75	3.756,93	0,00	0,00	0,00	0,00	0,00	0,00	5.756,93	19.997,76	40,43%						
C.Económica: 2 / C. Funcional: E - ENSEÑANZA		6.518,83	0,00	0,00	0,00	3.950,00	1.784,75	86,99	0,00	0,00	0,00	0,00	0,00	2.252,24	8.771,07	34,55%						
C.Económica: 220.01.50 / C. Funcional: E - ENSEÑANZA		4.374,00	0,00	0,00	0,00	3.950,00	3.527,49	0,00	0,00	0,00	0,00	0,00	0,00	422,51	3.951,49	-9,66%						
C.Económica: 60 / C. Funcional: E - ENSEÑANZA		0,00	0,00	0,00	0,00	3.784,75	0,00	43,55	0,00	0,00	0,00	0,00	0,00	3.828,30	3.828,30	0,00%						
C.Económica: 606.00.50 / C. Funcional: E - ENSEÑANZA		3.348,00	0,00	0,00	0,00	0,00	0,00	98,90	0,00	0,00	0,00	0,00	0,00	98,90	3.446,90	2,95%						
06.20 - INGENIERIA ELECTRICA		15.048,06	0,00	0,00	0,00	1.821,03	2.990,28	12.919,94	0,00	0,00	0,00	2.842,40	0,00	14.593,09	29.661,15	96,98%						
06.20.00.00 - INGENIERIA ELECTRICA		3.481,12	0,00	0,00	0,00	1.169,25	2.366,40	2.366,40	0,00	0,00	0,00	2.842,40	0,00	4.032,51	7.520,67	116,04%						
C.Económica: 2 / C. Funcional: E - ENSEÑANZA		3.481,12	0,00	0,00	0,00	1.169,25	2.366,40	2.366,40	0,00	0,00	0,00	2.842,40	0,00	4.032,51	7.520,67	116,04%						
C.Económica: 60 / C. Funcional: E - ENSEÑANZA		0,00	0,00	0,00	0,00	0,00	0,00	0,00	0,00	0,00	0,00	0,00	0,00	0,00	0,00%							
C.Económica: 60 / C. Funcional: E - ENSEÑANZA		11.566,94	0,00	0,00	0,00	1.821,03	1.821,03	8.745,94	0,00	0,00	0,00	-5.097,87	0,00	3.648,07	15.215,01	31,54%						
C.Económica: 2 / C. Funcional: E - ENSEÑANZA		6.275,94	0,00	0,00	0,00	1.821,03	6.562,37	0,00	0,00	0,00	0,00	-2.635,89	0,00	2.105,45	8.381,39	33,55%						
C.Económica: 220.01.50 / C. Funcional: E - ENSEÑANZA		2.997,00	0,00	0,00	0,00	0,00	799,40	0,00	0,00	0,00	0,00	-1.498,50	0,00	-699,10	2.297,90	-23,33%						
C.Económica: 60 / C. Funcional: E - ENSEÑANZA		0,00	0,00	0,00	0,00	1.821,03	0,00	53,65	0,00	0,00	0,00	0,00	0,00	1.874,68	1.874,68	0,00%						
C.Económica: 606.00.50 / C. Funcional: E - ENSEÑANZA		2.294,00	0,00	0,00	0,00	0,00	0,00	1.330,52	0,00	0,00	0,00	-963,48	0,00	367,04	2.661,04	16,00%						
06.20.10.00 - SECCION DEPARTAMENTAL DE INGENIERIA ELECTRICA		0,00	0,00	0,00	0,00	0,00	0,00	1.807,60	0,00	0,00	0,00	5.097,87	0,00	6.905,47	6.905,47	0,00%						
C.Económica: 2 / C. Funcional: E - ENSEÑANZA		0,00	0,00	0,00	0,00	0,00	0,00	1.491,10	0,00	0,00	0,00	2.635,89	0,00	4.126,99	4.126,99	0,00%						
C.Económica: 220.01.50 / C. Funcional: E - ENSEÑANZA		0,00	0,00	0,00	0,00	0,00	0,00	193,68	0,00	0,00	0,00	1.498,50	0,00	1.692,18	1.692,18	0,00%						
C.Económica: 60 / C. Funcional: E - ENSEÑANZA		0,00	0,00	0,00	0,00	0,00	0,00	86,74	0,00	0,00	0,00	0,00	0,00	86,74	86,74	0,00%						
C.Económica: 606.00.50 / C. Funcional: E - ENSEÑANZA		0,00	0,00	0,00	0,00	0,00	0,00	36,08	0,00	0,00	0,00	963,48	0,00	999,56	999,56	0,00%						
06.21 - INGENIERIA MECANICA Y MINERA		38.374,72	0,00	0,00	0,00	8.955,62	10.769,93	66.840,28	137,20	0,00	0,00	15.918,33	0,00	81.081,50	119.456,22	211,29%						
06.21.00.00 - INGENIERIA MECANICA Y MINERA		7.102,46	0,00	0,00	0,00	931,69	7.884,57	137,20	0,00	0,00	15.328,61	0,00	22.418,79	29.521,25	315,65%							
C.Económica: 2 / C. Funcional: E - ENSEÑANZA		7.102,46	0,00	0,00	0,00	931,69	7.884,57	137,20	0,00	0,00	15.328,61	0,00	22.418,79	29.521,25	315,65%							
C.Económica: 220.02.95 - EXPLOTACION DE MINAS		1.816,72	0,00	0,00	0,00	0,00	1.590,30	0,00	0,00	0,00	0,00	0,00	0,00	1.590,30	3.407,02	87,54%						
C.Económica: 2 / C. Funcional: E - ENSEÑANZA		958,72	0,00	0,00	0,00	0,00	1.073,39	0,00	0,00	0,00	0,00	0,00	0,00	1.073,39	2.032,11	111,96%						
C.Económica: 220.01.50 / C. Funcional: E - ENSEÑANZA		486,00	0,00	0,00	0,00	0,00	0,00	145,57	0,00	0,00	0,00	0,00	0,00	145,57	631,57	29,95%						
C.Económica: 60 / C. Funcional: E - ENSEÑANZA		0,00	0,00	0,00	0,00	0,00	0,00	355,03	0,00	0,00	0,00	0,00										

ANEXO I.3. MODIFICACIONES DE CRÉDITO SEGÚN ESTRUCTURA ORGÁNICA, ECONÓMICA Y FUNCIONAL. EJERCICIO ECONÓMICO 2018

COD.	DESCRIPCIÓN	CTO INICIAL			Modificaciones					CREDITO FINAL (13) = (1) + (2) + (3) + (4) + (5) + (6) + (7) + (8) + (9) + (10) + (11) + (12) - (14) - (12) X (1)	Enajenas - Modificacio s / Crédito Inicial (14) - (12) X (1)				
		(1)	(2)	(3)	Ampliaciones de Crédito (4)	Suplementos de Crédito (3)	Transfencias de crédito Positivas (5)	Negativas (6)	Incompleciones Remanentes Co. (7)			Creditos Gene- rados por Ingresos (8)	Bajas por Amul- ción y Rectificación (9)	Redistribuciones de Crédito (10)	Anticipos de Crédito (11)
06.21.05.45 - INGENIERIA MECANICA		7.328,25	0,00	0,00	0,00	159,92	253,92	6.481,84	0,00	0,00	0,00	0,00	6.387,84	13.716,09	86,17%
C.Económica: 2 / C. Funcional: E - ENSEÑANZA		5.326,25	0,00	0,00	0,00	0,00	253,92	5.383,98	0,00	0,00	0,00	0,00	5.130,06	10.456,31	90,32%
C.Económica: 220.01.50 / C. Funcional: E - ENSEÑANZA		1.134,00	0,00	0,00	0,00	0,00	0,00	238,83	0,00	0,00	0,00	0,00	1.372,83	1.372,83	21,06%
C.Económica: 60 / C. Funcional: E - ENSEÑANZA		0,00	0,00	0,00	0,00	159,92	0,00	360,63	0,00	0,00	0,00	0,00	520,55	520,55	57,42%
C.Económica: 606.00.50 / C. Funcional: E - ENSEÑANZA		868,00	0,00	0,00	0,00	0,00	0,00	498,40	0,00	0,00	0,00	0,00	498,40	1.366,40	19,89%
06.21.05.90 - MAQUINAS Y MOTORES TERMICOS		5.388,83	0,00	0,00	0,00	334,72	450,42	14.618,46	0,00	0,00	0,00	0,00	14.502,76	19.891,59	269,13%
C.Económica: 2 / C. Funcional: E - ENSEÑANZA		3.386,83	0,00	0,00	0,00	0,00	450,42	14.121,21	0,00	0,00	0,00	0,00	13.670,79	17.057,62	403,65%
C.Económica: 220.01.50 / C. Funcional: E - ENSEÑANZA		1.134,00	0,00	0,00	0,00	0,00	0,00	315,12	0,00	0,00	0,00	0,00	315,12	1.449,12	27,79%
C.Económica: 60 / C. Funcional: E - ENSEÑANZA		0,00	0,00	0,00	0,00	334,72	0,00	5,97	0,00	0,00	0,00	0,00	340,69	340,69	20,29%
C.Económica: 606.00.50 / C. Funcional: E - ENSEÑANZA		868,00	0,00	0,00	0,00	0,00	0,00	176,16	0,00	0,00	0,00	0,00	176,16	1.044,16	180,75%
06.21.06.00 - MECANICA DE FLUIDOS		5.862,64	0,00	0,00	0,00	1.150,54	1.646,86	11.092,89	0,00	0,00	0,00	0,00	10.596,57	16.459,21	200,64%
C.Económica: 2 / C. Funcional: E - ENSEÑANZA		3.717,64	0,00	0,00	0,00	0,00	1.646,86	9.105,80	0,00	0,00	0,00	0,00	7.458,94	11.176,58	200,64%
C.Económica: 220.01.50 / C. Funcional: E - ENSEÑANZA		1.215,00	0,00	0,00	0,00	0,00	0,00	156,88	0,00	0,00	0,00	0,00	156,88	1.371,88	12,91%
C.Económica: 60 / C. Funcional: E - ENSEÑANZA		0,00	0,00	0,00	0,00	1.150,54	0,00	63,28	0,00	0,00	0,00	0,00	1.213,82	1.213,82	189,99%
C.Económica: 606.00.50 / C. Funcional: E - ENSEÑANZA		930,00	0,00	0,00	0,00	0,00	0,00	1.766,93	0,00	0,00	0,00	0,00	1.766,93	2.696,93	300,58%
06.21.06.05 - MECANICA DE LOS MEDIOS CONTINUOS Y TEORIA DE ESTRUCTURAS		5.099,38	0,00	0,00	0,00	6.270,91	6.347,86	15.404,85	0,00	0,00	0,00	0,00	15.327,90	20.427,28	259,81%
C.Económica: 2 / C. Funcional: E - ENSEÑANZA		3.383,38	0,00	0,00	0,00	0,00	6.347,86	15.138,37	0,00	0,00	0,00	0,00	8.790,51	12.173,89	259,81%
C.Económica: 220.01.50 / C. Funcional: E - ENSEÑANZA		972,00	0,00	0,00	0,00	0,00	0,00	230,62	0,00	0,00	0,00	0,00	230,62	1.202,62	23,73%
C.Económica: 60 / C. Funcional: E - ENSEÑANZA		0,00	0,00	0,00	0,00	6.270,91	0,00	35,23	0,00	0,00	0,00	0,00	6.306,14	6.306,14	0,08%
C.Económica: 606.00.50 / C. Funcional: E - ENSEÑANZA		744,00	0,00	0,00	0,00	0,00	0,00	0,63	0,00	0,00	0,00	0,00	744,63	744,63	526,82%
06.21.07.10 - PROSPECCION E INVESTIGACION MINERA		4.335,50	0,00	0,00	0,00	870,00	870,00	3.790,74	0,00	0,00	0,00	0,00	3.790,74	4.510,29	552,49%
C.Económica: 2 / C. Funcional: E - ENSEÑANZA		162,00	0,00	0,00	0,00	0,00	0,00	3.265,33	0,00	0,00	0,00	0,00	2.395,33	2.828,88	35,56%
C.Económica: 220.01.50 / C. Funcional: E - ENSEÑANZA		0,00	0,00	0,00	0,00	870,00	0,00	4,43	0,00	0,00	0,00	0,00	874,43	874,43	376,30%
C.Económica: 60 / C. Funcional: E - ENSEÑANZA		124,00	0,00	0,00	0,00	0,00	0,00	466,61	0,00	0,00	0,00	0,00	466,61	590,61	814,89
C.Económica: 606.00.50 / C. Funcional: E - ENSEÑANZA		0,00	0,00	0,00	0,00	0,00	0,00	225,17	0,00	0,00	0,00	0,00	225,17	814,89	645,28
06.21.10.00 - SECCION DEPARTAMENTAL DE INGENIERIA MECANICA Y MINERA		0,00	0,00	0,00	0,00	0,00	0,00	55,56	0,00	0,00	0,00	0,00	589,72	645,28	0,28
C.Económica: 2 / C. Funcional: E - ENSEÑANZA		0,00	0,00	0,00	0,00	0,00	0,00	0,28	0,00	0,00	0,00	0,00	0,28	0,28	169,33
C.Económica: 606.00.50 / C. Funcional: E - ENSEÑANZA		0,00	0,00	0,00	0,00	0,00	0,00	169,33	0,00	0,00	0,00	0,00	169,33	169,33	286,66%
06.22 - INGENIERIA QUIMICA, AMBIENTAL Y DE LOS MATERIALES		22.746,94	0,00	0,00	0,00	15.269,66	22.691,13	61.822,55	313,30	0,00	10.533,61	0,00	65.227,99	87.974,92	251,15%
C.Económica: 220.01.50 / C. Funcional: E - ENSEÑANZA		4.858,73	0,00	0,00	0,00	11.033,83	18.253,96	26.939,83	313,30	0,00	-7.830,31	0,00	12.202,69	17.061,42	236,92%
C.Económica: 2 / C. Funcional: E - ENSEÑANZA		4.858,73	0,00	0,00	0,00	10.277,58	18.188,73	26.939,83	313,30	0,00	-7.830,31	0,00	11.511,37	16.370,10	236,92%
C.Económica: 60 / C. Funcional: E - ENSEÑANZA		5.267,42	0,00	0,00	0,00	756,55	65,23	6.505,24	0,00	0,00	-1.544,43	0,00	4.960,81	10.228,23	94,18%
06.22.00.65 - CIENCIAS DE LOS MATERIALES E INGENIERIA METALURGICA		3.551,42	0,00	0,00	0,00	0,00	0,00	5.595,72	0,00	0,00	-1.267,03	0,00	4.328,69	7.880,11	121,89%
C.Económica: 2 / C. Funcional: E - ENSEÑANZA		972,00	0,00	0,00	0,00	0,00	0,00	90,75	0,00	0,00	-380,66	0,00	-289,91	682,09	-29,83%
C.Económica: 220.01.50 / C. Funcional: E - ENSEÑANZA		0,00	0,00	0,00	0,00	0,00	0,00	74,77	0,00	0,00	0,00	0,00	74,77	74,77	113,88%
C.Económica: 60 / C. Funcional: E - ENSEÑANZA		744,00	0,00	0,00	0,00	0,00	0,00	744,00	0,00	0,00	103,26	0,00	847,26	1.591,26	116,73%
C.Económica: 606.00.50 / C. Funcional: E - ENSEÑANZA		9.504,90	0,00	0,00	0,00	285,49	404,29	5.873,50	0,00	0,00	5.340,84	0,00	11.095,54	20.600,44	172,71%
06.22.05.55 - INGENIERIA QUIMICA		5.786,90	0,00	0,00	0,00	27,10	404,29	5.211,25	0,00	0,00	5.160,53	0,00	9.994,59	15.781,49	172,71%
C.Económica: 2 / C. Funcional: E - ENSEÑANZA		2.106,00	0,00	0,00	0,00	0,00	0,00	111,34	0,00	0,00	-853,16	0,00	-741,82	1.364,18	-35,22%
C.Económica: 220.01.50 / C. Funcional: E - ENSEÑANZA		0,00	0,00	0,00	0,00	258,39	0,00	13,86	0,00	0,00	272,25	0,00	272,25	272,25	185,17%
C.Económica: 60 / C. Funcional: E - ENSEÑANZA		1.612,00	0,00	0,00	0,00	0,00	0,00	537,05	0,00	0,00	1.033,47	0,00	1.570,52	3.182,52	97,43%
C.Económica: 606.00.50 / C. Funcional: E - ENSEÑANZA		3.115,89	0,00	0,00	0,00	0,00	0,00	2.923,91	0,00	0,00	1.272,46	0,00	4.196,37	7.312,26	134,68%
06.22.07.90 - TECNOLOGIA DEL MEDIO AMBIENTE		2.257,89	0,00	0,00	0,00	0,00	0,00	2.455,50	0,00	0,00	1.083,30	0,00	3.538,80	5.796,69	156,73%
C.Económica: 2 / C. Funcional: E - ENSEÑANZA		486,00	0,00	0,00	0,00	0,00	0,00	78,02	0,00	0,00	-109,29	0,00	-31,27	454,73	-6,43%
C.Económica: 220.01.50 / C. Funcional: E - ENSEÑANZA		372,00	0,00	0,00	0,00	0,00	0,00	390,39	0,00	0,00	298,45	0,00	688,84	1.060,84	185,17%
C.Económica: 606.00.50 / C. Funcional: E - ENSEÑANZA		0,00	0,00	0,00	0,00	3.950,34	4.032,88	19.580,07	0,00	0,00	13.275,05	0,00	32.772,58	37.270,53	268,84%
06.22.10.00 - SECCION DEPARTAMENTAL DE INGENIERIA QUIMICA, AMBIENTAL Y DE LOS MAT		0,00	0,00	0,00	0,00	0,00	0,00	14.386,29	0,00	0,00	13.367,12	0,00	23.720,53	23.720,53	369,11%
C.Económica: 2 / C. Funcional: E - ENSEÑANZA		0,00	0,00	0,00	0,00	0,00	0,00	4.032,88	0,00	0,00	1.343,11	0,00	2.062,11	2.062,11	3.890,45%
C.Económica: 220.01.50 / C. Funcional: E - ENSEÑANZA		0,00	0,00	0,00	0,00	0,00	0,00	4,16	0,00	0,00	0,00	0,00	3.954,50	3.954,50	97,42%
C.Económica: 60 / C. Funcional: E - ENSEÑANZA		0,00	0,00	0,00	0,00	3.950,34	0,00	0,00	0,00	0,00	1.435,18	0,00	3.035,44	3.035,44	339,01%
C.Económica: 606.00.50 / C. Funcional: E - ENSEÑANZA		12.376,35	0,00	0,00	0,00	0,00	0,00	28.543,26	327,09	0,00	2.131,68	0,00	31.002,03	43.378,38	250,49%
06.23 - LENGUAS Y CULTURAS MEDITERRANEAS		3.196,32	0,00	0,00	0,00	0,00	0,00	7.656,32	55,02	0,00	881,68	0,00	8.593,02	11.789,34	268,84%
C.Económica: 2 / C. Funcional: E - ENSEÑANZA		3.196,32	0,00	0,00	0,00	0,00	0,00	7.653,93	55,02	0,00	881,68	0,00	8.570,63	11.766,95	268,14%
C.Económica: 60 / C. Funcional: E - ENSEÑANZA		0,00	0,00	0,00	0,00	0,00	0,00	22,39	0,00	0,00	0,00	0,00	22,39	22,39	369,11%
06.23.02.85 - ESTUDIOS ARABES E ISLAMICOS		1.197,76	0,00	0,00	0,00	0,00	0,00	4.241,07	0,00	0,00	0,00	0,00	4.421,07	5.618,83	521,72%
C.Económica: 2 / C. Funcional: E - ENSEÑANZA		625,76	0,00	0,00	0,00	0,00	0,00	3.264,69	0,00	0,00	0,00	0,00	3.264,69	3.890,45	521,72%
C.Económica: 220.01.50 / C. Funcional: E - ENSEÑANZA		324,00	0,00	0,00	0,00	0,00	0,00	315,64	0,00	0,00	0,00	0,00	315,64	639,64	97,42%
C.Económica: 606.00.50 / C. Funcional: E - ENSEÑANZA		248,00	0,00	0,00	0,00	0,00	0,00	840,74	0,00	0,00	0,00	0,00	840,74	1.088,74	339,01%

ANEXO I.3. MODIFICACIONES DE CRÉDITO SEGÚN ESTRUCTURA ORGÁNICA, ECONÓMICA Y FUNCIONAL. EJERCICIO ECONÓMICO 2018

COD.	DESCRIPCIÓN	CTO INICIAL				Modificaciones					CREDITO FINAL	Modificación s/ Crédito Inicial				
		(1)	(2)	(3)	(4)	Transferencias de crédito		(6)	(7)	(8)			(9)	(10)	(11)	(12)
			Créditos Extraordinarios	Suplementos de Crédito	Ampliaciones de Crédito	Positivas	Negativas	Incompleciones Remanentes Co.	Creditos Generados por Ingresos y Reclasificación	Bajas por Anulación y Reclasificación	Redistribuciones de Crédito	Anticipos de Crédito	TOTAL Modificaciones	(12) - (2) + (3) + (4) + (5) + (6) + (7) + (8) + (9) + (10) + (11)	(13) - (1) + (12)	(14) - (1) + (12)
06.23.03.35 - FILOLOGIA FRANCESA		4.284,85	0,00	0,00	0,00	0,00	0,00	6.239,91	272,07	0,00	1.250,00	0,00	7.761,98	12.046,83	181,15%	
C.Económica: 2 / C. Funcional: E - ENSEÑANZA		2.568,85	0,00	0,00	0,00	0,00	0,00	3.425,55	272,07	0,00	1.250,00	0,00	4.947,62	7.516,47	192,60%	
C.Económica: 220.01.50 / C. Funcional: E - ENSEÑANZA		972,00	0,00	0,00	0,00	0,00	0,00	397,14	0,00	0,00	0,00	0,00	397,14	40,86%		
C.Económica: 606.00.50 / C. Funcional: E - ENSEÑANZA		744,00	0,00	0,00	0,00	0,00	0,00	2.417,22	0,00	0,00	0,00	0,00	2.417,22	324,90%		
06.23.03.40 - FILOLOGIA GRIEGA		785,75	0,00	0,00	0,00	0,00	0,00	2.696,26	0,00	0,00	0,00	0,00	2.696,26	343,14%		
C.Económica: 2 / C. Funcional: E - ENSEÑANZA		499,75	0,00	0,00	0,00	0,00	0,00	919,76	0,00	0,00	0,00	0,00	919,76	184,04%		
C.Económica: 220.01.50 / C. Funcional: E - ENSEÑANZA		162,00	0,00	0,00	0,00	0,00	0,00	1,97	0,00	0,00	0,00	0,00	1,97	1,22%		
C.Económica: 606.00.50 / C. Funcional: E - ENSEÑANZA		499,75	0,00	0,00	0,00	0,00	0,00	1.774,53	0,00	0,00	0,00	0,00	1.774,53	143,10%		
C.Económica: 606.00.50 / C. Funcional: E - ENSEÑANZA		124,00	0,00	0,00	0,00	0,00	0,00	6.508,79	0,00	0,00	0,00	0,00	6.508,79	390,37%		
06.23.03.55 - FILOLOGIA LATINA		1.667,34	0,00	0,00	0,00	0,00	0,00	2.062,63	0,00	0,00	0,00	0,00	2.062,63	254,85%		
C.Económica: 2 / C. Funcional: E - ENSEÑANZA		809,34	0,00	0,00	0,00	0,00	0,00	4.446,16	0,00	0,00	0,00	0,00	4.446,16	1195,20%		
C.Económica: 220.01.50 / C. Funcional: E - ENSEÑANZA		486,00	0,00	0,00	0,00	0,00	0,00	1.020,91	0,00	0,00	0,00	0,00	1.020,91	82,04%		
C.Económica: 606.00.50 / C. Funcional: E - ENSEÑANZA		372,00	0,00	0,00	0,00	0,00	0,00	471,42	0,00	0,00	0,00	0,00	471,42	70,12%		
06.23.07.96 - TEORIA DE LA LITERATURA Y LITERATURA COMPARADA		1.244,33	0,00	0,00	0,00	0,00	0,00	140,14	0,00	0,00	0,00	0,00	140,14	43,25%		
C.Económica: 2 / C. Funcional: E - ENSEÑANZA		672,33	0,00	0,00	0,00	0,00	0,00	211,35	0,00	0,00	0,00	0,00	211,35	79,84%		
C.Económica: 220.01.50 / C. Funcional: E - ENSEÑANZA		324,00	0,00	0,00	0,00	0,00	0,00	198,00	0,00	0,00	0,00	0,00	198,00	173,13%		
C.Económica: 60 / C. Funcional: E - ENSEÑANZA		0,00	0,00	0,00	0,00	0,00	0,00	356,73	0,00	0,00	1.466,27	0,00	31.884,19	50.300,45	88,13%	
C.Económica: 606.00.50 / C. Funcional: E - ENSEÑANZA		248,00	0,00	0,00	0,00	0,00	0,00	4.517,83	0,00	0,00	-1.566,60	0,00	3.341,98	7.241,17	85,23%	
06.24 - MATEMÁTICAS		18.416,26	0,00	0,00	0,00	1.814,94	2.990,92	31.237,17	356,73	0,00	1.466,27	0,00	31.884,19	50.300,45	289,88%	
06.24.00.00 - MATEMÁTICAS		3.909,19	0,00	0,00	0,00	24,02	0,00	4.517,83	356,73	0,00	-1.566,60	0,00	3.341,98	7.241,17	413,18%	
C.Económica: 2 / C. Funcional: E - ENSEÑANZA		3.909,19	0,00	0,00	0,00	0,00	0,00	113,16	0,00	0,00	0,00	0,00	113,16	113,16	266,25%	
C.Económica: 60 / C. Funcional: E - ENSEÑANZA		1.913,49	0,00	0,00	0,00	261,92	1.461,92	6.503,61	0,00	0,00	243,27	0,00	5.346,88	7.460,37	46,10%	
C.Económica: 606.00.50 / C. Funcional: E - ENSEÑANZA		1.055,49	0,00	0,00	0,00	261,92	1.200,00	5.055,88	0,00	0,00	243,27	0,00	4.361,07	5.416,56	379,00%	
C.Económica: 220.01.50 / C. Funcional: E - ENSEÑANZA		486,00	0,00	0,00	0,00	0,00	261,92	37,85	0,00	0,00	0,00	0,00	-224,07	261,93	178,50%	
C.Económica: 606.00.50 / C. Funcional: E - ENSEÑANZA		372,00	0,00	0,00	0,00	0,00	0,00	1.409,88	0,00	0,00	0,00	0,00	1.409,88	1.781,88	185,51%	
C.Económica: 606.00.50 / C. Funcional: E - ENSEÑANZA		685,24	0,00	0,00	0,00	0,00	0,00	1.095,46	0,00	0,00	-62,20	0,00	1.033,26	1.718,50	10,22%	
06.24.00.15 - ANÁLISIS MATEMÁTICO		399,24	0,00	0,00	0,00	0,00	0,00	802,84	0,00	0,00	-62,20	0,00	740,64	1.139,88	16,55%	
C.Económica: 2 / C. Funcional: E - ENSEÑANZA		162,00	0,00	0,00	0,00	0,00	0,00	16,55	0,00	0,00	0,00	0,00	16,55	266,25%		
C.Económica: 220.01.50 / C. Funcional: E - ENSEÑANZA		0,00	0,00	0,00	0,00	0,00	0,00	266,25	0,00	0,00	0,00	0,00	266,25	9,82	7,92%	
C.Económica: 60 / C. Funcional: E - ENSEÑANZA		124,00	0,00	0,00	0,00	0,00	0,00	9,82	0,00	0,00	0,00	0,00	9,82	133,82	75,56%	
C.Económica: 606.00.50 / C. Funcional: E - ENSEÑANZA		977,27	0,00	0,00	0,00	0,00	0,00	647,67	0,00	0,00	90,73	0,00	738,40	1.715,67	129,97%	
06.24.04.40 - GEOMETRIA Y TOPOLOGIA		405,27	0,00	0,00	0,00	0,00	0,00	436,01	0,00	0,00	90,73	0,00	526,74	932,01	0,31	
C.Económica: 2 / C. Funcional: E - ENSEÑANZA		324,00	0,00	0,00	0,00	0,00	0,00	0,31	0,00	0,00	0,00	0,00	0,31	324,31	459,35	
C.Económica: 220.01.50 / C. Funcional: E - ENSEÑANZA		248,00	0,00	0,00	0,00	0,00	0,00	211,35	0,00	0,00	0,00	0,00	211,35	16,80%		
C.Económica: 606.00.50 / C. Funcional: E - ENSEÑANZA		10.931,07	0,00	0,00	0,00	1.529,00	16.022,29	14.876,95	0,00	0,00	783,95	0,00	16.806,24	27.737,31	153,75%	
06.24.05.95 - MATEMÁTICA APLICADA		6.069,07	0,00	0,00	0,00	1.529,00	0,00	14.876,95	0,00	0,00	1.289,95	0,00	17.675,90	23.744,97	-44,44%	
C.Económica: 2 / C. Funcional: E - ENSEÑANZA		2.754,00	0,00	0,00	0,00	0,00	0,00	791,06	0,00	0,00	-486,00	0,00	-1.223,94	1.530,06	16,81%	
C.Económica: 606.00.50 / C. Funcional: E - ENSEÑANZA		2.108,00	0,00	0,00	0,00	0,00	0,00	354,28	0,00	0,00	0,00	0,00	354,28	2.462,28		
06.24.10.00 - SECCION DEPARTAMENTAL DE MATEMÁTICAS		0,00	0,00	0,00	0,00	0,00	0,00	2.337,15	0,00	0,00	1.977,12	0,00	4.314,27	4.314,27	2.892,70	
C.Económica: 2 / C. Funcional: E - ENSEÑANZA		0,00	0,00	0,00	0,00	0,00	0,00	1.401,58	0,00	0,00	1.491,12	0,00	2.892,70	2.892,70		
C.Económica: 220.01.50 / C. Funcional: E - ENSEÑANZA		0,00	0,00	0,00	0,00	0,00	0,00	77,55	0,00	0,00	486,00	0,00	563,55	563,55		
C.Económica: 606.00.50 / C. Funcional: E - ENSEÑANZA		0,00	0,00	0,00	0,00	0,00	0,00	858,02	0,00	0,00	0,00	0,00	858,02	858,02		
06.25 - PEDAGOGIA		25.537,69	0,00	0,00	0,00	6.779,11	6.779,11	31.824,89	0,00	0,00	7.054,53	0,00	38.879,42	64.417,11	152,24%	
06.25.00.00 - PEDAGOGIA		5.285,67	0,00	0,00	0,00	2.500,00	2.500,00	11.740,15	0,00	0,00	7.054,53	0,00	18.794,68	24.080,35	355,58%	
C.Económica: 2 / C. Funcional: E - ENSEÑANZA		5.285,67	0,00	0,00	0,00	0,00	0,00	10.177,88	0,00	0,00	7.054,53	0,00	14.732,41	20.018,08	278,72%	
C.Económica: 60 / C. Funcional: E - ENSEÑANZA		0,00	0,00	0,00	0,00	2.500,00	0,00	1.562,27	0,00	0,00	0,00	0,00	4.062,27	4.062,27		
C.Económica: 606.00.50 / C. Funcional: E - ENSEÑANZA		9.373,67	0,00	0,00	0,00	0,00	0,00	13.981,07	0,00	0,00	0,00	0,00	13.981,07	28,216,74	98,21%	
06.25.02.15 - DIDACTICA Y ORGANIZACION ESCOLAR		2.754,00	0,00	0,00	0,00	0,00	0,00	7.542,04	0,00	0,00	0,00	0,00	7.542,04	16.915,71	80,46%	
C.Económica: 2 / C. Funcional: E - ENSEÑANZA		2.754,00	0,00	0,00	0,00	0,00	0,00	651,00	0,00	0,00	0,00	0,00	651,00	3.405,00	23,64%	
C.Económica: 220.01.50 / C. Funcional: E - ENSEÑANZA		0,00	0,00	0,00	0,00	0,00	0,00	1.321,73	0,00	0,00	0,00	0,00	1.321,73	1.321,73		
C.Económica: 60 / C. Funcional: E - ENSEÑANZA		2.108,00	0,00	0,00	0,00	0,00	0,00	4.466,30	0,00	0,00	0,00	0,00	4.466,30	6.574,30	211,87%	
C.Económica: 606.00.50 / C. Funcional: E - ENSEÑANZA		1.544,65	0,00	0,00	0,00	2.036,26	2.036,26	2.761,28	0,00	0,00	0,00	0,00	2.761,28	5.305,93	108,51%	
06.25.06.25 - METODOS DE INVESTIGACION Y DIAGNOSTICO EN EDUCACION		567,00	0,00	0,00	0,00	0,00	0,00	2.416,66	0,00	0,00	0,00	0,00	2.416,66	3.804,00	24,64%	
C.Económica: 2 / C. Funcional: E - ENSEÑANZA		0,00	0,00	0,00	0,00	0,00	0,00	141,61	0,00	0,00	0,00	0,00	141,61	708,61	24,98%	
C.Económica: 220.01.50 / C. Funcional: E - ENSEÑANZA		434,00	0,00	0,00	0,00	0,00	0,00	20.301	0,00	0,00	0,00	0,00	20.301	0,00		
C.Económica: 606.00.50 / C. Funcional: E - ENSEÑANZA		3.471,70	0,00	0,00	0,00	2.242,85	2.242,85	3.342,89	0,00	0,00	0,00	0,00	3.342,89	6.814,09	96,28%	
06.25.08.05 - TEORIA E HISTORIA DE LA EDUCACION		648,00	0,00	0,00	0,00	2.242,85	2.242,85	184,87	0,00	0,00	0,00	0,00	2.427,72	4.755,42	104,30%	
C.Económica: 2 / C. Funcional: E - ENSEÑANZA		0,00	0,00	0,00	0,00	0,00	0,00	248,31	0,00	0,00	0,00	0,00	-117,11	530,89		
C.Económica: 220.01.50 / C. Funcional: E - ENSEÑANZA		0,00	0,00	0,00	0,00	0,00	0,00	1.994,54	0,00	0,00	0,00	0,00	1.994,54	39,78		
C.Económica: 60 / C. Funcional: E - ENSEÑANZA		0,00	0,00	0,00	0,00	0,00	0,00	2.034,32	0,00	0,00	0,00	0,00	2.034,32	39,78		

ANEXO I.3. MODIFICACIONES DE CRÉDITO SEGÚN ESTRUCTURA ORGÁNICA, ECONÓMICA Y FUNCIONAL. EJERCICIO ECONÓMICO 2018

COD.	DESCRIPCIÓN	CTO INICIAL			Modificaciones			Creditos Extraordinarios (2)	Suplementos de Crédito (3)		Ampliaciones de Crédito (4)		Transferencias de crédito (5)		Incompleciones Remanentes Co. (7)		Creditos Generados por Ingresos y Recaptación (8)	Bajas por Anulación y Rectificación (9)	Redistribuciones de Crédito (10)	Anticipos de Crédito (11)	TOTAL Modificaciones (12) = (2)+(3)+(4)+(5)+(6)+(7)+(8)+(9)+(10)+(11)	CRÉDITO FINAL (13) = (1)+(12)	Modificación s/ Crédito Inicial (14) = (12)/(1)
		(1)	(2)	(3)	Positivas (5)	Negativas (6)	(7)		(8)	(9)	(10)	(11)	(12)	(13)	(14)								
C.Económica: 606.00.50 / C. Funcional: E - ENSEÑANZA		496,00	0,00	0,00	0,00	0,00	0,00	0,00	0,00	0,00	0,00	0,00	0,00	0,00	0,00	0,00	0,00	0,00	0,00	0,00	992,00	1.488,00	200,00%
06.26 - PSICOLOGIA		76.975,31	0,00	0,00	33.954,63	24.249,35	156.771,44	4.879,32	0,00	23.644,42	0,00	0,00	0,00	0,00	0,00	0,00	0,00	0,00	0,00	0,00	195.000,46	271.975,77	253,33%
06.26.00.00 - PSICOLOGIA		12.744,64	0,00	0,00	9.469,64	9.469,56	31.796,05	4.008,94	0,00	0,00	0,00	0,00	0,00	0,00	0,00	0,00	0,00	0,00	0,00	0,00	30.889,92	43.634,56	242,38%
C.Económica: 2 / C. Funcional: E - ENSEÑANZA		12.744,64	0,00	0,00	35,87	9.469,56	31.793,29	4.008,94	0,00	0,00	0,00	0,00	0,00	0,00	0,00	0,00	0,00	0,00	0,00	0,00	21.453,39	34.198,03	168,33%
C.Económica: 60 / C. Funcional: E - ENSEÑANZA		0,00	0,00	0,00	9.433,77	0,00	2,76	0,00	0,00	0,00	0,00	0,00	0,00	0,00	0,00	0,00	0,00	0,00	0,00	0,00	9.436,53	0,00	0,00%
06.26.06.20 - METODOLOGIA DE LAS CIENCIAS DEL COMPORTAMIENTO		5.249,73	0,00	0,00	1.669,06	1.789,06	21.569,69	0,00	0,00	0,00	0,00	0,00	0,00	0,00	0,00	0,00	0,00	0,00	0,00	0,00	23.976,22	29.225,95	456,71%
C.Económica: 2 / C. Funcional: E - ENSEÑANZA		2.818,73	0,00	0,00	1.789,06	0,00	19.822,26	0,00	0,00	0,00	0,00	0,00	0,00	0,00	0,00	0,00	0,00	0,00	0,00	0,00	20.559,73	23.778,46	729,40%
C.Económica: 220.01.50 / C. Funcional: E - ENSEÑANZA		1.377,00	0,00	0,00	0,00	0,00	323,18	0,00	0,00	0,00	0,00	0,00	0,00	0,00	0,00	0,00	0,00	0,00	0,00	0,00	323,18	1.700,18	23,47%
C.Económica: 60 / C. Funcional: E - ENSEÑANZA		0,00	0,00	0,00	1.669,06	0,00	1.374,25	0,00	0,00	0,00	0,00	0,00	0,00	0,00	0,00	0,00	0,00	0,00	0,00	0,00	3.043,31	3.043,31	0,00%
C.Económica: 606.00.50 / C. Funcional: E - ENSEÑANZA		1.054,00	0,00	0,00	0,00	0,00	50,00	0,00	0,00	0,00	0,00	0,00	0,00	0,00	0,00	0,00	0,00	0,00	0,00	0,00	50,00	1.104,00	4,74%
06.26.06.80 - PERSONALIDAD, EVALUACION Y TRATAMIENTO PSICOLOGICO		9.264,00	0,00	0,00	1.113,82	1.875,82	1.682,73	870,38	0,00	4.254,11	0,00	0,00	0,00	0,00	0,00	0,00	0,00	0,00	0,00	0,00	6.045,22	15.309,22	65,25%
C.Económica: 2 / C. Funcional: E - ENSEÑANZA		6.404,00	0,00	0,00	0,00	0,00	873,43	870,38	0,00	4.254,11	0,00	0,00	0,00	0,00	0,00	0,00	0,00	0,00	0,00	0,00	4.122,10	10.526,10	64,37%
C.Económica: 220.01.50 / C. Funcional: E - ENSEÑANZA		1.620,00	0,00	0,00	0,00	0,00	786,66	0,00	0,00	0,00	0,00	0,00	0,00	0,00	0,00	0,00	0,00	0,00	0,00	0,00	786,66	2.406,66	48,56%
C.Económica: 60 / C. Funcional: E - ENSEÑANZA		0,00	0,00	0,00	1.113,82	0,00	22,64	0,00	0,00	0,00	0,00	0,00	0,00	0,00	0,00	0,00	0,00	0,00	0,00	0,00	1.136,46	1.136,46	0,00%
C.Económica: 606.00.50 / C. Funcional: E - ENSEÑANZA		1.240,00	0,00	0,00	0,00	0,00	0,00	0,00	0,00	0,00	0,00	0,00	0,00	0,00	0,00	0,00	0,00	0,00	0,00	0,00	0,00	1.240,00	0,00%
06.26.07.25 - PSICOLOGIA		6.239,53	0,00	0,00	4.798,11	4.798,11	14.434,52	0,00	0,00	4.275,43	0,00	0,00	0,00	0,00	0,00	0,00	0,00	0,00	0,00	0,00	18.709,95	24.949,78	299,85%
C.Económica: 2 / C. Funcional: E - ENSEÑANZA		4.666,83	0,00	0,00	4.798,11	0,00	13.930,81	0,00	0,00	4.275,43	0,00	0,00	0,00	0,00	0,00	0,00	0,00	0,00	0,00	0,00	13.408,13	18.074,96	287,31%
C.Económica: 220.01.50 / C. Funcional: E - ENSEÑANZA		891,00	0,00	0,00	0,00	0,00	176,71	0,00	0,00	0,00	0,00	0,00	0,00	0,00	0,00	0,00	0,00	0,00	0,00	0,00	176,71	1.067,71	19,83%
C.Económica: 60 / C. Funcional: E - ENSEÑANZA		0,00	0,00	0,00	4.798,11	0,00	327,00	0,00	0,00	0,00	0,00	0,00	0,00	0,00	0,00	0,00	0,00	0,00	0,00	0,00	5.125,11	5.125,11	0,00%
C.Económica: 606.00.50 / C. Funcional: E - ENSEÑANZA		682,00	0,00	0,00	0,00	0,00	0,00	0,00	0,00	0,00	0,00	0,00	0,00	0,00	0,00	0,00	0,00	0,00	0,00	0,00	0,00	682,00	0,00%
06.26.07.30 - PSICOLOGIA BASICA		7.480,29	0,00	0,00	1.740,00	0,00	25.378,61	0,00	0,00	5.323,13	0,00	0,00	0,00	0,00	0,00	0,00	0,00	0,00	0,00	0,00	32.441,74	39.922,03	433,70%
C.Económica: 2 / C. Funcional: E - ENSEÑANZA		4.906,29	0,00	0,00	1.740,00	0,00	24.214,01	0,00	0,00	5.323,13	0,00	0,00	0,00	0,00	0,00	0,00	0,00	0,00	0,00	0,00	31.277,14	36.183,43	637,49%
C.Económica: 220.01.50 / C. Funcional: E - ENSEÑANZA		1.458,00	0,00	0,00	0,00	0,00	168,68	0,00	0,00	0,00	0,00	0,00	0,00	0,00	0,00	0,00	0,00	0,00	0,00	0,00	168,68	1.626,68	11,57%
C.Económica: 60 / C. Funcional: E - ENSEÑANZA		0,00	0,00	0,00	0,00	0,00	23,67	0,00	0,00	0,00	0,00	0,00	0,00	0,00	0,00	0,00	0,00	0,00	0,00	0,00	23,67	23,67	0,00%
C.Económica: 606.00.50 / C. Funcional: E - ENSEÑANZA		1.116,00	0,00	0,00	0,00	0,00	972,25	0,00	0,00	0,00	0,00	0,00	0,00	0,00	0,00	0,00	0,00	0,00	0,00	0,00	972,25	2.088,25	87,12%
06.26.07.35 - PSICOLOGIA EVOLUTIVA DE LA EDUCACION		15.404,63	0,00	0,00	3.012,81	3.012,81	46.050,80	0,00	0,00	6.902,03	0,00	0,00	0,00	0,00	0,00	0,00	0,00	0,00	0,00	0,00	52.952,83	68.357,46	343,75%
C.Económica: 2 / C. Funcional: E - ENSEÑANZA		9.970,63	0,00	0,00	3.012,81	0,00	42.957,45	0,00	0,00	6.902,03	0,00	0,00	0,00	0,00	0,00	0,00	0,00	0,00	0,00	0,00	46.846,67	56.817,30	469,85%
C.Económica: 60 / C. Funcional: E - ENSEÑANZA		3.078,00	0,00	0,00	0,00	0,00	532,49	0,00	0,00	0,00	0,00	0,00	0,00	0,00	0,00	0,00	0,00	0,00	0,00	0,00	532,49	3.610,49	17,30%
C.Económica: 220.01.50 / C. Funcional: E - ENSEÑANZA		0,00	0,00	0,00	3.012,81	0,00	1.297,71	0,00	0,00	0,00	0,00	0,00	0,00	0,00	0,00	0,00	0,00	0,00	0,00	0,00	4.310,52	4.310,52	0,00%
C.Económica: 60 / C. Funcional: E - ENSEÑANZA		2.356,00	0,00	0,00	0,00	0,00	1.263,15	0,00	0,00	0,00	0,00	0,00	0,00	0,00	0,00	0,00	0,00	0,00	0,00	0,00	1.263,15	3.619,15	53,61%
06.26.07.40 - PSICOLOGIA SOCIAL		9.640,53	0,00	0,00	1.140,00	0,00	7.741,53	0,00	0,00	4.143,06	0,00	0,00	0,00	0,00	0,00	0,00	0,00	0,00	0,00	0,00	11.884,59	21.525,12	123,28%
C.Económica: 2 / C. Funcional: E - ENSEÑANZA		6.065,53	0,00	0,00	0,00	0,00	6.905,74	0,00	0,00	4.143,06	0,00	0,00	0,00	0,00	0,00	0,00	0,00	0,00	0,00	0,00	9.908,80	15.974,33	163,36%
C.Económica: 220.01.50 / C. Funcional: E - ENSEÑANZA		2.025,00	0,00	0,00	0,00	0,00	314,77	0,00	0,00	0,00	0,00	0,00	0,00	0,00	0,00	0,00	0,00	0,00	0,00	0,00	314,77	2.339,77	15,54%
C.Económica: 60 / C. Funcional: E - ENSEÑANZA		0,00	0,00	0,00	1.140,00	0,00	191,57	0,00	0,00	0,00	0,00	0,00	0,00	0,00	0,00	0,00	0,00	0,00	0,00	0,00	1.331,57	1.331,57	0,00%
C.Económica: 606.00.50 / C. Funcional: E - ENSEÑANZA		1.550,00	0,00	0,00	0,00	0,00	329,45	0,00	0,00	0,00	0,00	0,00	0,00	0,00	0,00	0,00	0,00	0,00	0,00	0,00	329,45	1.879,45	21,25%
06.26.08.13 - TRABAJO SOCIAL Y SERVICIOS SOCIALES		10.951,66	0,00	0,00	11.011,19	2.163,99	8.117,51	0,00	0,00	1.135,28	0,00	0,00	0,00	0,00	0,00	0,00	0,00	0,00	0,00	0,00	18.099,99	29.051,65	165,27%
C.Económica: 2 / C. Funcional: E - ENSEÑANZA		7.090,66	0,00	0,00	9.231,97	2.163,99	7.020,51	0,00	0,00	1.135,28	0,00	0,00	0,00	0,00	0,00	0,00	0,00	0,00	0,00	0,00	15.223,77	22.314,43	214,70%
C.Económica: 220.01.50 / C. Funcional: E - ENSEÑANZA		2.187,00	0,00	0,00	0,00	0,00	401,71	0,00	0,00	0,00	0,00	0,00	0,00	0,00	0,00	0,00	0,00	0,00	0,00	0,00	401,71	2.588,71	18,37%
C.Económica: 60 / C. Funcional: E - ENSEÑANZA		0,00	0,00	0,00	1.779,22	0,00	217,39	0,00	0,00	0,00	0,00	0,00	0,00	0,00	0,00	0,00	0,00	0,00	0,00	0,00	1.996,61	1.996,61	0,00%
C.Económica: 606.00.50 / C. Funcional: E - ENSEÑANZA		1.674,00	0,00	0,00	0,00	0,00	477,90	0,00	0,00	0,00	0,00	0,00	0,00	0,00	0,00	0,00	0,00	0,00	0,00	0,00	477,90	2.151,90	28,55%
06.27 - QUIMICA FISICA Y ANALITICA		20.856,06	0,00	0,00	2.644,21	2.784,79	11.255,72	0,00	0,00	5.547,92	0,00	0,00	0,00	0,00	0,00	0,00	0,00	0,00	0,00	0,00	16.663,06	37.519,12	79,90%
06.27.00.00 - QUIMICA FISICA Y ANALITICA		4.558,06	0,00	0,00	0,00	140,58	10.590,12	0,00	0,00	1.593													

ANEXO I.3. MODIFICACIONES DE CRÉDITO SEGÚN ESTRUCTURA ORGÁNICA, ECONÓMICA Y FUNCIONAL. EJERCICIO ECONÓMICO 2018

COD.	DESCRIPCIÓN	Modificaciones										CREDITO FINAL (13) = (1) + (2) + (3) + (4) + (5) + (6) + (7) + (8) + (9) + (10) + (11) + (12) + (14) - (12) X (1)	Modificación s/ Crédito Inicial (14) - (12) X (1)						
		CTO INICIAL (1)	Creditos Extraordinarios (2)	Suplementos de Crédito (3)	Ampliaciones de Crédito (4)	Transmisiones de crédito Positivas (5)	Transmisiones de crédito Negativas (6)	Incompleciones Remanentes Co. (7)	Creditos Generados por Ingresos y Reintegración (8)	Bajas por Anulación y Reintegración (9)	Redistribuciones de Crédito (10)			Anticipos de Crédito (11)	TOTAL Modificaciones (12) = (2)+(3)+(4)+(5)+(6)+(7)+(8)+(9)+(10)+(11)				
C.Económica: 220.01.50 / C. Funcional: E - ENSEÑANZA		1.620,00	0,00	0,00	0,00	0,00	930,00	246,75	0,00	0,00	0,00	0,00	0,00	0,00	0,00	-683,25	936,75	-42,18%	
C.Económica: 60 / C. Funcional: E - ENSEÑANZA		0,00	0,00	0,00	0,00	0,00	0,00	1.000,00	0,00	0,00	0,00	0,00	0,00	0,00	0,00	0,00	1.930,00	1.930,00	16,57%
C.Económica: 606.00.50 / C. Funcional: E - ENSEÑANZA		1.240,00	0,00	0,00	0,00	0,00	0,00	205,45	0,00	0,00	0,00	0,00	0,00	0,00	0,00	0,00	1.445,45	9.968,16	29,28%
06.28.07.65 - QUÍMICA ORGÁNICA		7.710,23	0,00	0,00	0,00	0,00	1.140,00	2.257,93	0,00	0,00	0,00	0,00	0,00	0,00	0,00	0,00	2.257,93	9.968,16	35,41%
C.Económica: 2 / C. Funcional: E - ENSEÑANZA		4.278,23	0,00	0,00	0,00	0,00	0,00	1.514,92	0,00	0,00	0,00	0,00	0,00	0,00	0,00	0,00	5.793,15	5.793,15	-41,17%
C.Económica: 220.01.50 / C. Funcional: E - ENSEÑANZA		1.944,00	0,00	0,00	0,00	0,00	1.140,00	339,72	0,00	0,00	0,00	0,00	0,00	0,00	0,00	0,00	-800,28	1.143,72	0,00%
C.Económica: 60 / C. Funcional: E - ENSEÑANZA		1.488,00	0,00	0,00	0,00	0,00	0,00	403,29	0,00	0,00	0,00	0,00	0,00	0,00	0,00	0,00	1.543,29	1.543,29	0,00%
C.Económica: 606.00.50 / C. Funcional: E - ENSEÑANZA		52.549,34	0,00	0,00	0,00	0,00	18.923,79	180.432,10	273,31	0,00	19.009,96	0,00	19.009,96	0,00	0,00	0,00	199.476,81	252.026,15	379,60%
06.30 - CIENCIAS DE LA SALUD		9.606,12	0,00	0,00	0,00	0,00	3.601,56	14.379,20	273,31	0,00	-8.190,04	0,00	-8.190,04	0,00	0,00	0,00	17.367,03	17.367,03	80,79%
C.Económica: 2 / C. Funcional: E - ENSEÑANZA		9.606,12	0,00	0,00	0,00	0,00	3.601,56	13.701,10	273,31	0,00	-8.190,04	0,00	-8.190,04	0,00	0,00	0,00	16.688,93	16.688,93	73,73%
C.Económica: 60 / C. Funcional: E - ENSEÑANZA		0,00	0,00	0,00	0,00	0,00	0,00	678,10	0,00	0,00	0,00	0,00	0,00	0,00	0,00	0,00	678,10	678,10	378,04%
06.30.00.27 - ANATOMÍA Y EMBRIOLOGÍA HUMANA		7.471,35	0,00	0,00	0,00	0,00	5.268,51	27.327,92	0,00	0,00	4.054,00	0,00	4.054,00	0,00	0,00	0,00	28.244,92	35.716,27	494,33%
C.Económica: 2 / C. Funcional: E - ENSEÑANZA		5.469,35	0,00	0,00	0,00	0,00	4.479,00	26.672,36	0,00	0,00	4.054,00	0,00	4.054,00	0,00	0,00	0,00	27.036,87	32.506,22	30,38%
C.Económica: 220.01.50 / C. Funcional: E - ENSEÑANZA		1.134,00	0,00	0,00	0,00	0,00	789,51	445,03	0,00	0,00	0,00	0,00	0,00	0,00	0,00	0,00	-344,48	789,52	0,00%
C.Económica: 60 / C. Funcional: E - ENSEÑANZA		0,00	0,00	0,00	0,00	0,00	0,00	210,53	0,00	0,00	0,00	0,00	0,00	0,00	0,00	0,00	1.552,53	1.552,53	0,00%
C.Económica: 606.00.50 / C. Funcional: E - ENSEÑANZA		868,00	0,00	0,00	0,00	0,00	0,00	0,00	0,00	0,00	0,00	0,00	0,00	0,00	0,00	0,00	868,00	868,00	842,17%
06.30.00.90 - CIRUGÍA		2.266,67	0,00	0,00	0,00	0,00	215,80	17.062,32	0,00	0,00	2.027,00	0,00	2.027,00	0,00	0,00	0,00	21.355,99	20.232,58	1093,89%
C.Económica: 2 / C. Funcional: E - ENSEÑANZA		1.694,67	0,00	0,00	0,00	0,00	16.295,11	0,00	0,00	0,00	2.027,00	0,00	2.027,00	0,00	0,00	0,00	18.537,91	20.232,58	33,39%
C.Económica: 220.01.50 / C. Funcional: E - ENSEÑANZA		324,00	0,00	0,00	0,00	0,00	215,80	107,61	0,00	0,00	0,00	0,00	0,00	0,00	0,00	0,00	215,81	215,81	2,11
C.Económica: 60 / C. Funcional: E - ENSEÑANZA		0,00	0,00	0,00	0,00	0,00	0,00	2,11	0,00	0,00	0,00	0,00	0,00	0,00	0,00	0,00	2,11	2,11	0,00%
C.Económica: 606.00.50 / C. Funcional: E - ENSEÑANZA		248,00	0,00	0,00	0,00	0,00	0,00	657,49	0,00	0,00	0,00	0,00	0,00	0,00	0,00	0,00	657,49	905,49	265,12%
06.30.04.10 - FISIOTERAPIA		5.528,55	0,00	0,00	0,00	0,00	1.712,22	23.162,56	0,00	0,00	4.054,00	0,00	4.054,00	0,00	0,00	0,00	27.216,56	32.745,11	492,29%
C.Económica: 2 / C. Funcional: E - ENSEÑANZA		3.526,55	0,00	0,00	0,00	0,00	718,46	993,76	21.168,58	0,00	4.054,00	0,00	4.054,00	0,00	0,00	0,00	24.947,28	28.473,83	707,41%
C.Económica: 220.01.50 / C. Funcional: E - ENSEÑANZA		1.134,00	0,00	0,00	0,00	0,00	0,00	718,46	302,93	0,00	0,00	0,00	0,00	0,00	0,00	0,00	-415,53	718,47	-36,64%
C.Económica: 60 / C. Funcional: E - ENSEÑANZA		0,00	0,00	0,00	0,00	0,00	0,00	993,76	17,05	0,00	0,00	0,00	0,00	0,00	0,00	0,00	1.010,81	1.010,81	192,86%
C.Económica: 606.00.50 / C. Funcional: E - ENSEÑANZA		868,00	0,00	0,00	0,00	0,00	0,00	1.674,00	0,00	0,00	0,00	0,00	0,00	0,00	0,00	0,00	2.542,00	2.542,00	363,35%
06.30.04.13 - FISIOTERAPIA		16.061,72	0,00	0,00	0,00	0,00	6.126,65	45.236,56	33.266,36	0,00	7.432,00	0,00	7.432,00	0,00	0,00	0,00	42.298,36	58.360,08	262,16%
C.Económica: 2 / C. Funcional: E - ENSEÑANZA		11.485,72	0,00	0,00	0,00	0,00	3.173,64	2.953,01	30.498,58	0,00	7.432,00	0,00	7.432,00	0,00	0,00	0,00	38.151,21	49.636,93	332,16%
C.Económica: 220.01.50 / C. Funcional: E - ENSEÑANZA		2.592,00	0,00	0,00	0,00	0,00	1.573,64	555,29	0,00	0,00	0,00	0,00	0,00	0,00	0,00	0,00	-1.018,35	1.573,65	-39,29%
C.Económica: 60 / C. Funcional: E - ENSEÑANZA		0,00	0,00	0,00	0,00	0,00	0,00	691,72	0,00	0,00	0,00	0,00	0,00	0,00	0,00	0,00	3.644,73	3.644,73	76,65%
C.Económica: 606.00.50 / C. Funcional: E - ENSEÑANZA		1.984,00	0,00	0,00	0,00	0,00	0,00	1.520,77	0,00	0,00	0,00	0,00	0,00	0,00	0,00	0,00	1.520,77	3.047,77	76,65%
06.30.05.66 - INMUNOLOGÍA		1.702,66	0,00	0,00	0,00	0,00	208,68	10.986,42	0,00	0,00	1.351,00	0,00	1.351,00	0,00	0,00	0,00	12.337,42	14.040,08	724,60%
C.Económica: 2 / C. Funcional: E - ENSEÑANZA		1.130,66	0,00	0,00	0,00	0,00	208,68	10.886,92	0,00	0,00	1.351,00	0,00	1.351,00	0,00	0,00	0,00	12.446,60	13.577,26	1100,83%
C.Económica: 220.01.50 / C. Funcional: E - ENSEÑANZA		324,00	0,00	0,00	0,00	0,00	0,00	93,36	0,00	0,00	0,00	0,00	0,00	0,00	0,00	0,00	-115,32	208,68	-35,59%
C.Económica: 60 / C. Funcional: E - ENSEÑANZA		0,00	0,00	0,00	0,00	0,00	0,00	6,14	0,00	0,00	0,00	0,00	0,00	0,00	0,00	0,00	6,14	6,14	0,00%
C.Económica: 606.00.50 / C. Funcional: E - ENSEÑANZA		248,00	0,00	0,00	0,00	0,00	0,00	0,00	0,00	0,00	0,00	0,00	0,00	0,00	0,00	0,00	248,00	248,00	0,00%
06.30.06.15 - MEDICINA PREVENTIVA Y SALUD PÚBLICA		2.663,50	0,00	0,00	0,00	0,00	2.551,80	49.876,42	0,00	0,00	1.351,00	0,00	1.351,00	0,00	0,00	0,00	51.227,42	53.890,92	1923,31%
C.Económica: 2 / C. Funcional: E - ENSEÑANZA		1.805,50	0,00	0,00	0,00	0,00	324,19	45.953,33	0,00	0,00	1.351,00	0,00	1.351,00	0,00	0,00	0,00	45.600,91	47.206,41	2514,59%
C.Económica: 606.00.50 / C. Funcional: E - ENSEÑANZA		486,00	0,00	0,00	0,00	0,00	0,00	162,39	0,00	0,00	0,00	0,00	0,00	0,00	0,00	0,00	-161,80	324,20	-33,29%
C.Económica: 220.01.50 / C. Funcional: E - ENSEÑANZA		0,00	0,00	0,00	0,00	0,00	324,19	162,39	0,00	0,00	0,00	0,00	0,00	0,00	0,00	0,00	2.227,61	2.227,61	1010,94%
C.Económica: 60 / C. Funcional: E - ENSEÑANZA		372,00	0,00	0,00	0,00	0,00	0,00	3.760,70	0,00	0,00	0,00	0,00	0,00	0,00	0,00	0,00	3.760,70	4.132,70	155,91%
C.Económica: 606.00.50 / C. Funcional: E - ENSEÑANZA		7.248,77	0,00	0,00	0,00	0,00	838,57	4.370,90	0,00	0,00	6.931,00	0,00	6.931,00	0,00	0,00	0,00	11.301,90	18.550,67	189,75%
06.30.06.30 - MICROBIOLOGÍA		4.817,77	0,00	0,00	0,00	0,00	838,57	1.372,18	0,00	0,00	6.931,00	0,00	6.931,00	0,00	0,00	0,00	9.141,75	13.959,52	189,75%
C.Económica: 2 / C. Funcional: E - ENSEÑANZA		1.377,00	0,00	0,00	0,00	0,00	838,57	300,15	0,00	0,00	0,00	0,00	0,00	0,00	0,00	0,00	-538,42	838,58	-39,10%
C.Económica: 220.01.50 / C. Funcional: E - ENSEÑANZA		0,00	0,00	0,00	0,00	0,00	0,00	463,5	0,00	0,00	0,00	0,00	0,00	0,00	0,00	0,00	463,5	463,5	251,63%
C.Económica: 60 / C. Funcional: E - ENSEÑANZA		20.389,77	0,00	0,00	0,00	0,00	2.652,22	43.942,02	0,00	0,00	6.125,63	0,00	6.125,63	0,00	0,00	0,00	2.652,22	37.062,22	244,79%
06.31 - PATRIMONIO HISTÓRICO		4.315,10	0,00	0,00	0,00	0,00	1.609,77	1.745,93	23.569,53	0,00	3.920,63	0,00	3.920,63	0,00	0,00	0,00	27.354,00	31.669,10	633,91%
C.Económica: 2 / C. Funcional: E - ENSEÑANZA		4.315,10	0,00	0,00	0,00	0,00	1.609,77	1.745,93	23.569,53	0,00	3.920,63	0,00	3.920,63	0,00	0,00	0,00	25.691,22	30.006,32	595,38%
C.Económica: 60 / C. Funcional: E - ENSEÑANZA		0,00	0,00	0,00	0,00	0,00	0,00	53,01	0,00	0,00	0,00	0,00	0,00	0,00	0,00	0,00	1.662,78	1.662,78	346,93%
06.31.00.33 - ARQUEOLOGÍA		3.046,57																	

ANEXO I.3. MODIFICACIONES DE CRÉDITO SEGÚN ESTRUCTURA ORGÁNICA, ECONÓMICA Y FUNCIONAL. EJERCICIO ECONÓMICO 2018

COD.	DESCRIPCIÓN	Modificaciones										Enanos			
		CTO INICIAL (1)	Créditos Extrordinarios (2)	Suplementos de Crédito (3)	Ampliaciones de Crédito (4)	Transferencias de crédito Positivas (5)	Negativas (6)	Incompleciones Remanentes Co. (7)	Créditos Gene- rados por Ingresos (8)	Bajas por Anula- ción y Rectificación (9)	Redistribuciones de Crédito (10)		Anticipos de Crédito (11)	TOTAL Modificaciones (12) = (2)+3+4+5- 6+7+8+9+10+11	CRÉDITO FINAL (13) = (1)+(12)
06.32.04.85 - HISTORIA MEDIEVAL		3.330,15	0,00	0,00	0,00	0,00	0,00	1.325,58	0,00	0,00	1.100,00	0,00	2.405,58	5.735,73	72,24%
C.Económica: 2 / C. Funcional: E - ENSEÑANZA		2.043,15	0,00	0,00	0,00	0,00	0,00	353,46	0,00	0,00	1.100,00	0,00	1.433,46	3.476,61	70,16%
C.Económica: 220.01.50 / C. Funcional: E - ENSEÑANZA		729,00	0,00	0,00	0,00	0,00	0,00	202,31	0,00	0,00	0,00	0,00	202,31	931,31	27,75%
C.Económica: 606.00.50 / C. Funcional: E - ENSEÑANZA		558,00	0,00	0,00	0,00	0,00	0,00	769,81	0,00	0,00	0,00	0,00	769,81	1.327,81	137,96%
06.31.05.95 - PREHISTORIA		3.155,87	0,00	0,00	0,00	640,34	640,34	4.863,51	0,00	0,00	260,00	0,00	5.123,51	8.279,38	162,35%
C.Económica: 2 / C. Funcional: E - ENSEÑANZA		1.725,87	0,00	0,00	0,00	640,34	640,34	2.647,57	0,00	0,00	260,00	0,00	2.267,23	3.993,10	131,37%
C.Económica: 220.01.50 / C. Funcional: E - ENSEÑANZA		810,00	0,00	0,00	0,00	0,00	0,00	19,45	0,00	0,00	0,00	0,00	19,45	829,45	2,40%
C.Económica: 60 / C. Funcional: E - ENSEÑANZA		0,00	0,00	0,00	0,00	640,34	640,34	0,00	0,00	0,00	0,00	0,00	640,34	640,34	2,40%
C.Económica: 606.00.50 / C. Funcional: E - ENSEÑANZA		6.200,00	0,00	0,00	0,00	0,00	0,00	2.196,49	0,00	0,00	0,00	0,00	2.196,49	2.816,49	35,42%
06.32 - ANTRPOLOGÍA, GEOGRAFÍA E HISTORIA		19.835,93	0,00	0,00	0,00	346,06	420,58	60.141,54	0,00	0,00	5.159,14	0,00	65.226,16	85.061,99	329,83%
06.32.00.00 - ANTRPOLOGÍA, GEOGRAFÍA E HISTORIA		4.289,37	0,00	0,00	0,00	100,43	174,95	37.267,08	0,00	0,00	5.159,14	0,00	42.351,70	46.641,07	987,36%
C.Económica: 2 / C. Funcional: E - ENSEÑANZA		4.289,37	0,00	0,00	0,00	0,00	174,95	37.267,08	0,00	0,00	5.159,14	0,00	42.351,70	46.540,64	985,02%
C.Económica: 60 / C. Funcional: E - ENSEÑANZA		0,00	0,00	0,00	0,00	100,43	0,00	0,00	0,00	0,00	0,00	0,00	100,43	100,43	100,43%
06.32.00.10 - ANÁLISIS GEOGRÁFICO REGIONAL		3.311,50	0,00	0,00	0,00	0,00	0,00	3.235,40	0,00	0,00	0,00	0,00	3.235,40	6.546,90	97,70%
C.Económica: 2 / C. Funcional: E - ENSEÑANZA		1.881,50	0,00	0,00	0,00	0,00	0,00	1.180,34	0,00	0,00	0,00	0,00	1.180,34	3.061,84	62,73%
C.Económica: 220.01.50 / C. Funcional: E - ENSEÑANZA		810,00	0,00	0,00	0,00	0,00	0,00	1.605,58	0,00	0,00	0,00	0,00	1.605,58	970,58	19,82%
C.Económica: 606.00.50 / C. Funcional: E - ENSEÑANZA		6.200,00	0,00	0,00	0,00	0,00	0,00	1.894,48	0,00	0,00	0,00	0,00	1.894,48	2.514,48	305,59%
06.32.00.30 - ANTRPOLOGÍA SOCIAL		2.545,97	0,00	0,00	0,00	245,63	245,63	1.359,68	0,00	0,00	0,00	0,00	1.359,68	3.905,65	53,41%
C.Económica: 2 / C. Funcional: E - ENSEÑANZA		1.544,97	0,00	0,00	0,00	0,00	245,63	934,32	0,00	0,00	0,00	0,00	688,69	2.233,66	44,58%
C.Económica: 60 / C. Funcional: E - ENSEÑANZA		567,00	0,00	0,00	0,00	0,00	0,00	23,02	0,00	0,00	0,00	0,00	23,02	590,02	4,06%
C.Económica: 606.00.50 / C. Funcional: E - ENSEÑANZA		434,00	0,00	0,00	0,00	0,00	0,00	402,34	0,00	0,00	0,00	0,00	402,34	836,34	92,71%
06.32.04.30 - GEOGRAFÍA FÍSICA		1.512,52	0,00	0,00	0,00	0,00	0,00	983,64	0,00	0,00	0,00	0,00	983,64	2.496,16	65,03%
C.Económica: 2 / C. Funcional: E - ENSEÑANZA		940,52	0,00	0,00	0,00	0,00	0,00	1.893,37	0,00	0,00	0,00	0,00	1.893,37	1.129,89	20,13%
C.Económica: 220.01.50 / C. Funcional: E - ENSEÑANZA		324,00	0,00	0,00	0,00	0,00	0,00	102,31	0,00	0,00	0,00	0,00	102,31	426,31	31,58%
C.Económica: 606.00.50 / C. Funcional: E - ENSEÑANZA		248,00	0,00	0,00	0,00	0,00	0,00	691,96	0,00	0,00	0,00	0,00	691,96	939,96	279,02%
06.32.04.35 - GEOGRAFÍA HUMANA		781,79	0,00	0,00	0,00	0,00	0,00	2.059,43	0,00	0,00	0,00	0,00	2.059,43	2.841,22	263,42%
C.Económica: 2 / C. Funcional: E - ENSEÑANZA		495,79	0,00	0,00	0,00	0,00	0,00	1.495,75	0,00	0,00	0,00	0,00	1.495,75	1.991,54	301,69%
C.Económica: 220.01.50 / C. Funcional: E - ENSEÑANZA		162,00	0,00	0,00	0,00	0,00	0,00	31,16	0,00	0,00	0,00	0,00	31,16	193,16	19,23%
C.Económica: 606.00.50 / C. Funcional: E - ENSEÑANZA		1.375,96	0,00	0,00	0,00	0,00	0,00	532,52	0,00	0,00	0,00	0,00	532,52	656,52	429,45%
06.32.04.45 - HISTORIA ANTIGUA		3.100,49	0,00	0,00	0,00	0,00	0,00	7.957,30	0,00	0,00	0,00	0,00	7.957,30	11.057,79	256,65%
C.Económica: 2 / C. Funcional: E - ENSEÑANZA		1.956,49	0,00	0,00	0,00	0,00	0,00	4.462,31	0,00	0,00	0,00	0,00	4.462,31	6.418,80	228,08%
C.Económica: 220.01.50 / C. Funcional: E - ENSEÑANZA		648,00	0,00	0,00	0,00	0,00	0,00	5.711,09	0,00	0,00	0,00	0,00	5.711,09	1.219,09	88,13%
C.Económica: 606.00.50 / C. Funcional: E - ENSEÑANZA		496,00	0,00	0,00	0,00	0,00	0,00	2.923,90	0,00	0,00	0,00	0,00	2.923,90	3.419,90	589,50%
06.32.04.50 - HISTORIA CONTEMPORÁNEA		2.519,96	0,00	0,00	0,00	0,00	0,00	2.416,50	0,00	0,00	0,00	0,00	2.416,50	4.936,46	95,89%
C.Económica: 2 / C. Funcional: E - ENSEÑANZA		1.375,96	0,00	0,00	0,00	0,00	0,00	1.142,48	0,00	0,00	0,00	0,00	1.142,48	2.518,44	83,03%
C.Económica: 220.01.50 / C. Funcional: E - ENSEÑANZA		648,00	0,00	0,00	0,00	0,00	0,00	7,89	0,00	0,00	0,00	0,00	7,89	655,89	1,22%
C.Económica: 606.00.50 / C. Funcional: E - ENSEÑANZA		496,00	0,00	0,00	0,00	0,00	0,00	1.266,13	0,00	0,00	0,00	0,00	1.266,13	1.762,13	255,27%
06.32.04.90 - HISTORIA MODERNA		1.774,23	0,00	0,00	0,00	0,00	0,00	4.862,51	0,00	0,00	0,00	0,00	4.862,51	6.636,74	274,06%
C.Económica: 2 / C. Funcional: E - ENSEÑANZA		1.202,23	0,00	0,00	0,00	0,00	0,00	3.596,58	0,00	0,00	0,00	0,00	3.596,58	4.798,81	299,16%
C.Económica: 220.01.50 / C. Funcional: E - ENSEÑANZA		324,00	0,00	0,00	0,00	0,00	0,00	62,05	0,00	0,00	0,00	0,00	62,05	386,05	19,15%
C.Económica: 606.00.50 / C. Funcional: E - ENSEÑANZA		248,00	0,00	0,00	0,00	0,00	0,00	1.203,88	0,00	0,00	0,00	0,00	1.203,88	1.451,88	485,44%
06.33 - INGENIERIA ELECTRONICA Y AUTOMATICA		27.957,98	0,00	0,00	0,00	19.864,65	29.876,36	61.571,68	95,25	0,00	14.012,17	0,00	65.667,39	93.625,37	234,88%
06.33.00.00 - INGENIERIA ELECTRONICA Y AUTOMATICA		5.489,36	0,00	0,00	0,00	19.835,31	29.847,02	45.401,24	95,25	0,00	14.012,17	0,00	49.496,95	54.986,31	901,69%
C.Económica: 2 / C. Funcional: E - ENSEÑANZA		5.489,36	0,00	0,00	0,00	1.950,00	29.847,02	43.504,02	95,25	0,00	14.012,17	0,00	29.714,42	35.203,78	541,31%
C.Económica: 60 / C. Funcional: E - ENSEÑANZA		0,00	0,00	0,00	0,00	17.885,31	0,00	1.897,22	0,00	0,00	0,00	0,00	19.782,53	19.782,53	100,00%
06.33.05.20 - INGENIERIA DE SISTEMAS Y AUTOMATICA		7.528,92	0,00	0,00	0,00	0,00	0,00	10.307,37	0,00	0,00	0,00	0,00	10.307,37	17.836,29	136,90%
C.Económica: 2 / C. Funcional: E - ENSEÑANZA		5.097,92	0,00	0,00	0,00	0,00	0,00	9.842,78	0,00	0,00	0,00	0,00	9.842,78	14.940,70	193,07%
C.Económica: 220.01.50 / C. Funcional: E - ENSEÑANZA		1.377,00	0,00	0,00	0,00	0,00	0,00	4.282,02	0,00	0,00	0,00	0,00	4.282,02	1.805,02	31,08%
C.Económica: 60 / C. Funcional: E - ENSEÑANZA		1.054,00	0,00	0,00	0,00	0,00	0,00	15,28	0,00	0,00	0,00	0,00	15,28	15,28	1,46%
C.Económica: 606.00.50 / C. Funcional: E - ENSEÑANZA		14.933,70	0,00	0,00	0,00	29,34	29,34	5.863,07	0,00	0,00	0,00	0,00	5.863,07	20.802,77	39,24%
06.33.07.85 - TECNOLOGIA ELECTRONICA		8.937,70	0,00	0,00	0,00	0,00	0,00	3.456,03	0,00	0,00	0,00	0,00	3.456,03	12.393,73	38,36%
C.Económica: 2 / C. Funcional: E - ENSEÑANZA		3.402,00	0,00	0,00	0,00	0,00	0,00	457,32	0,00	0,00	0,00	0,00	457,32	3.859,32	13,44%
C.Económica: 220.01.50 / C. Funcional: E - ENSEÑANZA		0,00	0,00	0,00	0,00	0,00	0,00	8,28	0,00	0,00	0,00	0,00	8,28	37,62	0,44%
C.Económica: 60 / C. Funcional: E - ENSEÑANZA		2.604,00	0,00	0,00	0,00	0,00	0,00	1.941,44	0,00	0,00	0,00	0,00	1.941,44	4.545,44	74,56%
06.34 - INGENIERIA DE TELECOMUNICACIONES		20.820,53	0,00	0,00	0,00	17.801,74	13.967,23	17.801,03	0,00	0,00	4.961,03	0,00	26.602,63	47.423,16	127,77%
06.34.00.00 - INGENIERIA DE TELECOMUNICACIONES		4.462,52	0,00	0,00	0,00	17.801,74	13.967,23	17.801,03	0,00	0,00	4.961,03	0,00	26.602,63	47.423,16	127,77%
C.Económica: 2 / C. Funcional: E - ENSEÑANZA		4.462,52	0,00	0,00	0,00	4.520,00	849,46	4.485,98	0,00	0,00	-1.094,79	0,00	7.231,70	11.694,22	162,05%
C.Económica: 60 / C. Funcional: E - ENSEÑANZA		0,00	0,00	0,00	0,00	169,97	0,00	79,57	0,00	0,00	0,00	0,00	249,54	249,54	156,24%

ANEXO I.3. MODIFICACIONES DE CRÉDITO SEGÚN ESTRUCTURA ORGÁNICA, ECONOMÍA Y FUNCIONAL. EJERCICIO ECONÓMICO 2018

COD.	DESCRIPCIÓN	C/O INICIAL			Modificaciones			Creditos Extraordinarios (2)	Suplementos de Crédito (3)	Aplicaciones de Crédito (4)	Transferencias de crédito		Incompleciones Remanentes Co. (7)	Creditos Generados por Ingresos (8)	Bajas por Anulación y Rectificación (9)	Redistribuciones de Crédito (10)	Anticipos de Crédito (11)	TOTAL Modificaciones (12) = (2)+(3)+(4)+(5)+(6)+(7)+(8)+(9)+(10)+(11)	CRÉDITO FINAL (13) = (1)+(12)	Modificación s/ Crédito Inicial (14) = (12)/(1)
		(1)	(2)	(3)	Positivas (5)	Negativas (6)	(7)				(8)	(9)								
C.Económica: 606.00.50 / C. Funcional: E - ENSEÑANZA		0,00	0,00	0,00	0,00	0,00	0,00	0,00	0,00	0,00	0,00	0,00	0,00	0,00	0,00	0,00	0,00	0,00	0,00	0,00%
06.34.05.60 - INGENIERIA TELEMATICA		7.002,87	0,00	0,00	8.163,69	0,00	0,00	8.163,69	0,00	0,00	0,00	8.163,69	0,00	0,00	0,00	0,00	0,00	11.504,22	18.507,09	164,28%
C.Económica: 2 / C. Funcional: E - ENSEÑANZA		3.570,87	0,00	0,00	1.000,00	0,00	0,00	1.000,00	0,00	0,00	0,00	1.000,00	0,00	0,00	0,00	0,00	0,00	4.295,02	7.865,89	120,28%
C.Económica: 220.01.50 / C. Funcional: E - ENSEÑANZA		1.944,00	0,00	0,00	0,00	0,00	0,00	0,00	0,00	0,00	0,00	0,00	0,00	0,00	0,00	0,00	0,00	4.777,11	1.466,89	-24,54%
C.Económica: 60 / C. Funcional: E - ENSEÑANZA		0,00	0,00	0,00	7.163,69	0,00	0,00	7.163,69	0,00	0,00	0,00	477,78	0,00	0,00	0,00	0,00	0,00	7.641,47	7.641,47	0,00%
C.Económica: 606.00.50 / C. Funcional: E - ENSEÑANZA		1.488,00	0,00	0,00	0,00	0,00	0,00	0,00	0,00	0,00	0,00	44,84	0,00	0,00	0,00	0,00	0,00	1.532,84	1.532,84	3,01%
06.34.08.00 - TEORIA DE LA SEÑAL Y COMUNICACION		9.355,14	0,00	0,00	4.954,08	0,00	0,00	4.954,08	0,00	0,00	0,00	4.838,80	0,00	0,00	0,00	0,00	0,00	7.866,71	17.221,85	84,09%
C.Económica: 2 / C. Funcional: E - ENSEÑANZA		6.495,14	0,00	0,00	979,10	0,00	0,00	979,10	0,00	0,00	0,00	3.795,55	0,00	0,00	0,00	0,00	0,00	3.827,58	10.322,72	58,93%
C.Económica: 220.01.50 / C. Funcional: E - ENSEÑANZA		1.620,00	0,00	0,00	0,00	0,00	0,00	0,00	0,00	0,00	0,00	338,20	0,00	0,00	0,00	0,00	0,00	640,90	979,10	-39,56%
C.Económica: 60 / C. Funcional: E - ENSEÑANZA		0,00	0,00	0,00	3.974,98	0,00	0,00	3.974,98	0,00	0,00	0,00	705,05	0,00	0,00	0,00	0,00	0,00	4.680,03	4.680,03	0,00%
C.Económica: 606.00.50 / C. Funcional: E - ENSEÑANZA		1.240,00	0,00	0,00	0,00	0,00	0,00	0,00	0,00	0,00	0,00	0,00	0,00	0,00	0,00	0,00	0,00	1.240,00	1.240,00	0,00%
06.35 - ENFERMERIA		45.114,31	0,00	0,00	34.498,00	12.123,55	62.664,80	811,64	0,00	0,00	0,00	62.664,80	0,00	0,00	0,00	0,00	0,00	92.722,47	137.836,78	205,53%
06.35.00.00 - ENFERMERIA		8.606,30	0,00	0,00	23.374,45	1.000,00	44.582,67	811,64	0,00	0,00	0,00	44.582,67	0,00	0,00	0,00	0,00	0,00	74.640,34	83.246,64	867,28%
C.Económica: 2 / C. Funcional: E - ENSEÑANZA		8.606,30	0,00	0,00	23.374,45	1.000,00	44.582,67	811,64	0,00	0,00	0,00	44.582,67	0,00	0,00	0,00	0,00	0,00	74.640,34	83.246,64	867,28%
06.35.02.55 - ENFERMERIA		36.508,01	0,00	0,00	11.123,55	11.123,55	18.082,13	0,00	0,00	0,00	0,00	18.082,13	0,00	0,00	0,00	0,00	0,00	18.082,13	54.590,14	49,53%
C.Económica: 2 / C. Funcional: E - ENSEÑANZA		26.069,01	0,00	0,00	3.000,00	8.123,55	16.988,10	0,00	0,00	0,00	0,00	16.988,10	0,00	0,00	0,00	0,00	0,00	11.864,55	37.933,56	45,51%
C.Económica: 220.01.50 / C. Funcional: E - ENSEÑANZA		5.913,00	0,00	0,00	3.000,00	3.000,00	1.020,68	0,00	0,00	0,00	0,00	1.020,68	0,00	0,00	0,00	0,00	0,00	-1.979,32	3.933,68	-33,47%
C.Económica: 60 / C. Funcional: E - ENSEÑANZA		0,00	0,00	0,00	8.123,55	0,00	73,35	0,00	0,00	0,00	0,00	73,35	0,00	0,00	0,00	0,00	0,00	8.196,90	8.196,90	0,00%
C.Económica: 606.00.50 / C. Funcional: E - ENSEÑANZA		4.526,00	0,00	0,00	0,00	0,00	0,00	0,00	0,00	0,00	0,00	0,00	0,00	0,00	0,00	0,00	0,00	4.526,00	4.526,00	0,00%
06.36 - ORGANIZACION DE EMPRESAS, MARKETING Y SOCIOLOGIA		42.852,34	0,00	0,00	28.172,22	16.960,97	101.853,70	1.579,32	0,00	0,00	0,00	101.853,70	0,00	0,00	0,00	0,00	0,00	121.700,60	164.552,94	284,00%
06.36.00.00 - ORGANIZACION DE EMPRESAS, MARKETING Y SOCIOLOGIA		7.641,05	0,00	0,00	14.402,26	3.922,26	36.567,36	1.579,32	0,00	0,00	0,00	36.567,36	0,00	0,00	0,00	0,00	0,00	41.188,81	48.829,86	539,05%
C.Económica: 2 / C. Funcional: E - ENSEÑANZA		7.641,05	0,00	0,00	14.402,26	3.922,26	36.567,36	1.579,32	0,00	0,00	0,00	36.567,36	0,00	0,00	0,00	0,00	0,00	41.188,81	48.829,86	539,05%
C.Económica: 60 / C. Funcional: E - ENSEÑANZA		0,00	0,00	0,00	2.730,00	0,00	4,97	0,00	0,00	0,00	0,00	4,97	0,00	0,00	0,00	0,00	0,00	2.734,97	2.734,97	0,00%
06.36.00.95 - COMERCIALIZACION E INVESTIGACION DE MERCADOS		8.781,68	0,00	0,00	922,32	922,32	3.697,75	0,00	0,00	0,00	0,00	3.697,75	0,00	0,00	0,00	0,00	0,00	7.236,75	16.018,43	82,41%
C.Económica: 2 / C. Funcional: E - ENSEÑANZA		5.778,68	0,00	0,00	922,32	922,32	2.813,91	0,00	0,00	0,00	0,00	2.813,91	0,00	0,00	0,00	0,00	0,00	7.275,23	13.053,91	125,90%
C.Económica: 220.01.50 / C. Funcional: E - ENSEÑANZA		1.701,00	0,00	0,00	0,00	0,00	922,32	0,00	0,00	0,00	0,00	143,64	0,00	0,00	0,00	0,00	0,00	-778,68	922,32	-45,78%
C.Económica: 60 / C. Funcional: E - ENSEÑANZA		0,00	0,00	0,00	0,00	0,00	592,69	0,00	0,00	0,00	0,00	592,69	0,00	0,00	0,00	0,00	0,00	592,69	592,69	0,00%
C.Económica: 606.00.50 / C. Funcional: E - ENSEÑANZA		1.302,00	0,00	0,00	0,00	0,00	1.475,1	0,00	0,00	0,00	0,00	1.475,1	0,00	0,00	0,00	0,00	0,00	1.475,1	1.475,1	11,33%
06.36.06.50 - ORGANIZACION DE EMPRESAS		21.093,26	0,00	0,00	9.078,34	8.876,89	45.339,01	0,00	0,00	0,00	0,00	45.339,01	0,00	0,00	0,00	0,00	0,00	54.809,46	75.902,72	259,84%
C.Económica: 2 / C. Funcional: E - ENSEÑANZA		12.942,26	0,00	0,00	2.578,34	6.500,00	45.151,45	0,00	0,00	0,00	0,00	45.151,45	0,00	0,00	0,00	0,00	0,00	50.498,79	63.441,05	390,19%
C.Económica: 220.01.50 / C. Funcional: E - ENSEÑANZA		4.617,00	0,00	0,00	0,00	0,00	2.376,89	0,00	0,00	0,00	0,00	2.376,89	0,00	0,00	0,00	0,00	0,00	-2.240,11	2.376,89	-48,52%
C.Económica: 60 / C. Funcional: E - ENSEÑANZA		0,00	0,00	0,00	6.500,00	0,00	50,78	0,00	0,00	0,00	0,00	50,78	0,00	0,00	0,00	0,00	0,00	6.550,78	6.550,78	0,00%
C.Económica: 606.00.50 / C. Funcional: E - ENSEÑANZA		3.534,00	0,00	0,00	0,00	0,00	0,00	0,00	0,00	0,00	0,00	0,00	0,00	0,00	0,00	0,00	0,00	3.534,00	3.534,00	0,00%
06.36.07.75 - SOCIOLOGIA		3.620,35	0,00	0,00	3.769,50	3.769,50	16.249,58	0,00	0,00	0,00	0,00	16.249,58	0,00	0,00	0,00	0,00	0,00	18.465,58	23.801,93	346,03%
C.Económica: 2 / C. Funcional: E - ENSEÑANZA		3.620,35	0,00	0,00	520,25	3.249,25	16.153,85	0,00	0,00	0,00	0,00	16.153,85	0,00	0,00	0,00	0,00	0,00	15.640,85	19.261,20	432,03%
C.Económica: 220.01.50 / C. Funcional: E - ENSEÑANZA		972,00	0,00	0,00	0,00	0,00	520,25	0,00	0,00	0,00	0,00	520,25	0,00	0,00	0,00	0,00	0,00	-451,74	520,26	-46,48%
C.Económica: 60 / C. Funcional: E - ENSEÑANZA		0,00	0,00	0,00	3.249,25	0,00	27,22	0,00	0,00	0,00	0,00	27,22	0,00	0,00	0,00	0,00	0,00	3.276,47	3.276,47	0,00%
C.Económica: 606.00.50 / C. Funcional: E - ENSEÑANZA		744,00	0,00	0,00	0,00	0,00	0,00	0,00	0,00	0,00	0,00	0,00	0,00	0,00	0,00	0,00	0,00	744,00	744,00	0,00%
06.37 - ECONOMIA FINANCIERA Y CONTABILIDAD		18.522,95	0,00	0,00	6.118,64	5.618,64	43.289,85	0,00	0,00	0,00	0,00	43.289,85	0,00	0,00	0,00	0,00	0,00	49.728,38	68.251,33	268,47%
06.37.00.00 - ADMINISTRACION DE EMPRESAS, CONTABILIDAD Y SOCIOLOGIA 2		4.107,60	0,00	0,00	4.403,92	3.903,92	38.733,93	0,00	0,00	0,00	0,00	38.733,93	0,00	0,00	0,00	0,00	0,00	45.172,46	49.280,06	1099,73%
C.Económica: 2 / C. Funcional: E - ENSEÑANZA		4.107,60	0,00	0,00	500,00	3.903,92	38.141,40	0,00	0,00	0,00	0,00	38.141,40	0,00	0,00	0,00	0,00	0,00	40.676,01	44.783,61	990,26%
C.Económica: 60 / C. Funcional: E - ENSEÑANZA		0,00	0,00	0,00	3.903,92	0,00	592,53	0,00	0,00	0,00	0,00	592,53	0,00	0,00	0,00	0,00	0,00	4.496,45	4.496,45	0,00%
06.37.02.30 - ECONOMIA FINANCIERA Y CONTABILIDAD		14.415,35	0,00	0,00	1.714,72	1.714,72	4.555,92	0,00	0,00	0,00	0,00	4.555,92	0,00	0,00	0,00	0,00	0,00	4.555,92	18.971,27	31,60%
C.Económica: 2 / C. Funcional: E - ENSEÑANZA		8.695,35	0,00	0,00	1.714,72	0,00	4.364,06	0,00	0,00	0,00	0,00	4.364,06	0,00	0,00	0,00	0,00	0,00	6.078,78	14.774,13	69,91%
C.Económica: 220.01.50 / C. Funcional: E - ENSEÑANZA		3.240,00	0,00	0,00	0,00	0,00	189,43	0,00	0,00	0,00	0,00	189,43	0,00	0,00	0,00	0,00	0,00	-1.525,29	1.714,71	-47,08%
C.Económica: 60 / C. Funcional: E - ENSEÑANZA		0,00	0,00	0,00	0,00	0,00	2,43	0,00	0,00	0,00	0,00	2,43	0,00	0,00						

ANEXO I.3. MODIFICACIONES DE CRÉDITO SEGÚN ESTRUCTURA ORGÁNICA, ECONÓMICA Y FUNCIONAL. EJERCICIO ECONÓMICO 2018

COD.	DESCRIPCIÓN	CTO INICIAL				Modificaciones					CREDITO FINAL (13) = (1) + (2) + (3) + (4) + (5) + (6) + (7) + (8) + (9) + (10) + (11) + (12) + (13) - (14) - (15)	Modificación s/ Credito Inicial (14) - (12) x (1)			
		(1)	(2)	(3)	(4)	Transparencias de crédito Positivas (5)	Transparencias de crédito Negativas (6)	Incompleciones Remanentes Co. (7)	Creditos Gene- rados por Ingresos por Recifilización (8)	Bajas por Anula- ción y Recifilización (9)			Redistribuciones de Crédito (10)	Anticipos de Crédito (11)	TOTAL Modificaciones (12) = (2)+3+4+5 -6+7+8+9+10+11
C.Económica: 60 / C. Funcional: E - ENSEÑANZA		0,00	0,00	0,00	0,00	106,36	0,00	0,00	0,00	0,00	0,00	0,00	106,36		
C.Económica: 606.00.50 / C. Funcional: E - ENSEÑANZA		1.302,00	0,00	0,00	0,00	9.892,17	0,00	0,00	0,00	0,00	0,00	0,00	11.194,17	759,77%	
06.38.01.55 - DERECHO INTERNACIONAL PRIVADO		2.021,90	0,00	0,00	0,00	2.087,23	0,00	0,00	0,00	-13,28	0,00	0,00	4.095,85	102,57%	
C.Económica: 2 / C. Funcional: E - ENSEÑANZA		1.449,90	0,00	0,00	0,00	0,00	0,00	0,00	0,00	0,00	0,00	-13,28	1.436,62	-0,92%	
C.Económica: 220.01.50 / C. Funcional: E - ENSEÑANZA		324,00	0,00	0,00	0,00	8,06	0,00	0,00	0,00	0,00	0,00	0,00	332,06	2,49%	
C.Económica: 606.00.50 / C. Funcional: E - ENSEÑANZA		248,00	0,00	0,00	0,00	2.079,17	0,00	0,00	0,00	0,00	0,00	0,00	2.327,17	836,38%	
06.38.01.65 - DERECHO MERCANTIL		3.537,44	0,00	0,00	0,00	5.532,34	0,00	0,00	0,00	0,00	0,00	0,00	9.069,78	171,79%	
C.Económica: 2 / C. Funcional: E - ENSEÑANZA		2.393,44	0,00	0,00	0,00	1.817,81	0,00	0,00	0,00	0,00	0,00	0,00	4.211,25	196,98%	
C.Económica: 220.01.50 / C. Funcional: E - ENSEÑANZA		648,00	0,00	0,00	0,00	0,00	0,00	0,00	0,00	0,00	0,00	0,00	648,00	0,00%	
C.Económica: 60 / C. Funcional: E - ENSEÑANZA		496,00	0,00	0,00	0,00	1.362,28	0,00	0,00	0,00	0,00	0,00	0,00	1.858,28	373,28%	
C.Económica: 606.00.50 / C. Funcional: E - ENSEÑANZA		2.190,38	0,00	0,00	0,00	0,00	0,00	0,00	0,00	0,00	0,00	0,00	2.190,38	42,28%	
06.38.04.70 - HISTORIA DEL DERECHO Y DE LAS INSTITUCIONES		1.475,58	0,00	0,00	0,00	6.425,97	0,00	0,00	0,00	0,00	0,00	0,00	7.901,55	535,00%	
C.Económica: 2 / C. Funcional: E - ENSEÑANZA		405,00	0,00	0,00	0,00	4.094,87	0,00	0,00	0,00	0,00	0,00	0,00	4.499,87	112,32%	
C.Económica: 220.01.50 / C. Funcional: E - ENSEÑANZA		310,00	0,00	0,00	0,00	2.249,10	0,00	0,00	0,00	0,00	0,00	0,00	2.559,10	822,52%	
C.Económica: 606.00.50 / C. Funcional: E - ENSEÑANZA		14.340,00	0,00	0,00	0,00	2.500,95	14.699,75	52.832,86	2.747,86	0,00	14.409,33	0,00	57.790,45	403,00%	
06.39.00.00 - DERECHO PÚBLICO		3.482,55	0,00	0,00	0,00	175,45	14.374,25	37.002,89	2.747,86	0,00	12.309,33	0,00	37.861,28	1087,17%	
C.Económica: 2 / C. Funcional: E - ENSEÑANZA		3.482,55	0,00	0,00	0,00	0,00	14.374,25	37.002,89	2.747,86	0,00	12.309,33	0,00	37.861,28	1087,17%	
C.Económica: 60 / C. Funcional: E - ENSEÑANZA		0,00	0,00	0,00	0,00	175,45	0,00	0,00	0,00	0,00	0,00	0,00	175,45	17,54%	
06.39.01.25 - DERECHO ADMINISTRATIVO		5.152,98	0,00	0,00	0,00	1.000,00	0,00	3.666,84	0,00	0,00	1.600,00	0,00	6.266,84	121,62%	
C.Económica: 2 / C. Funcional: E - ENSEÑANZA		3.150,98	0,00	0,00	0,00	0,00	0,00	2.147,43	0,00	0,00	1.600,00	0,00	3.747,43	118,93%	
C.Económica: 220.01.50 / C. Funcional: E - ENSEÑANZA		1.134,00	0,00	0,00	0,00	0,00	0,00	420,14	0,00	0,00	0,00	0,00	1.554,14	37,05%	
C.Económica: 60 / C. Funcional: E - ENSEÑANZA		868,00	0,00	0,00	0,00	0,00	0,00	231,27	0,00	0,00	0,00	0,00	1.099,27	125,97%	
C.Económica: 606.00.50 / C. Funcional: E - ENSEÑANZA		3.130,47	0,00	0,00	0,00	1.325,50	325,50	12.162,33	0,00	500,00	0,00	0,00	13.662,33	239,50%	
06.39.01.35 - DERECHO CONSTITUCIONAL		1.458,00	0,00	0,00	0,00	0,00	0,00	10.537,87	0,00	0,00	500,00	0,00	10.712,37	342,20%	
C.Económica: 2 / C. Funcional: E - ENSEÑANZA		1.458,00	0,00	0,00	0,00	0,00	0,00	54,46	0,00	0,00	0,00	0,00	1.512,46	3,80%	
C.Económica: 220.01.50 / C. Funcional: E - ENSEÑANZA		1.116,00	0,00	0,00	0,00	1.325,50	0,00	1.569,00	0,00	0,00	0,00	0,00	2.694,50	140,59%	
C.Económica: 606.00.50 / C. Funcional: E - ENSEÑANZA		13.141,57	0,00	0,00	0,00	1.410,00	2.210,00	6.465,89	0,00	3.919,89	0,00	0,00	22.830,31	73,52%	
06.40.00.00 - DERECHO PÚBLICO Y COMÚN EUROPEO		3.530,17	0,00	0,00	0,00	450,00	950,00	2.253,72	0,00	3.106,83	0,00	0,00	4.860,55	137,69%	
C.Económica: 2 / C. Funcional: E - ENSEÑANZA		3.530,17	0,00	0,00	0,00	0,00	950,00	1.993,75	0,00	3.106,83	0,00	0,00	4.150,58	117,57%	
C.Económica: 60 / C. Funcional: E - ENSEÑANZA		0,00	0,00	0,00	0,00	450,00	0,00	259,97	0,00	0,00	0,00	0,00	709,97	70,99%	
06.40.01.45 - DERECHO ECLESIASTICO DEL ESTADO		1.396,94	0,00	0,00	0,00	0,00	0,00	1.249,38	0,00	0,00	0,00	0,00	2.646,32	89,44%	
C.Económica: 2 / C. Funcional: E - ENSEÑANZA		824,94	0,00	0,00	0,00	0,00	0,00	232,50	0,00	0,00	0,00	0,00	1.057,44	28,18%	
C.Económica: 220.01.50 / C. Funcional: E - ENSEÑANZA		324,00	0,00	0,00	0,00	0,00	0,00	2,81	0,00	0,00	0,00	2,81	326,81	0,87%	
C.Económica: 606.00.50 / C. Funcional: E - ENSEÑANZA		248,00	0,00	0,00	0,00	0,00	0,00	1.014,07	0,00	0,00	0,00	0,00	1.014,07	408,90%	
06.40.01.60 - DERECHO INTERNACIONAL PÚBLICO Y RELACIONES INTERNACIONALES		3.461,92	0,00	0,00	0,00	0,00	1.000,00	1.286,25	0,00	300,00	0,00	0,00	5.862,25	16,93%	
C.Económica: 2 / C. Funcional: E - ENSEÑANZA		2.460,92	0,00	0,00	0,00	0,00	1.000,00	1.112,17	0,00	300,00	0,00	0,00	4.122,17	287,09%	
C.Económica: 220.01.50 / C. Funcional: E - ENSEÑANZA		567,00	0,00	0,00	0,00	0,00	0,00	53,96	0,00	0,00	0,00	0,00	620,96	9,52%	
C.Económica: 60 / C. Funcional: E - ENSEÑANZA		434,00	0,00	0,00	0,00	0,00	0,00	3,30	0,00	0,00	0,00	0,00	437,30	26,92%	
C.Económica: 606.00.50 / C. Funcional: E - ENSEÑANZA		2.746,03	0,00	0,00	0,00	0,00	0,00	116,82	0,00	0,00	0,00	0,00	2.862,85	104,28%	
C.Económica: 2 / C. Funcional: E - ENSEÑANZA		2.031,03	0,00	0,00	0,00	260,00	260,00	184,08	0,00	385,06	0,00	0,00	569,14	20,73%	
C.Económica: 60 / C. Funcional: E - ENSEÑANZA		405,00	0,00	0,00	0,00	0,00	0,00	0,00	0,00	0,00	0,00	0,00	405,00	6,16%	
C.Económica: 220.01.50 / C. Funcional: E - ENSEÑANZA		310,00	0,00	0,00	0,00	260,00	0,00	138,60	0,00	0,00	0,00	0,00	548,60	34,22%	
C.Económica: 606.00.50 / C. Funcional: E - ENSEÑANZA		2.746,03	0,00	0,00	0,00	0,00	0,00	5,08	0,00	0,00	0,00	0,00	2.751,11	1,64%	
06.40.01.80 - DERECHO ROMANO		1.148,51	0,00	0,00	0,00	700,00	0,00	1.496,42	0,00	200,00	0,00	0,00	2.396,42	119,43%	
C.Económica: 2 / C. Funcional: E - ENSEÑANZA		486,00	0,00	0,00	0,00	700,00	0,00	152,35	0,00	200,00	0,00	0,00	1.052,35	220,86%	
C.Económica: 60 / C. Funcional: E - ENSEÑANZA		372,00	0,00	0,00	0,00	0,00	0,00	108,26	0,00	0,00	0,00	0,00	480,26	22,28%	
C.Económica: 606.00.50 / C. Funcional: E - ENSEÑANZA		10.653.496,68	0,00	0,00	0,00	1.037.769,49	429.835,36	7.766.727,68	2.780.525,49	0,00	-1.504.633,56	0,00	9.942.156,19	20.595.652,87	93,33%
06 - DEPARTAMENTOS UNIVERSITARIOS (Actividades no estructurales)		10.512.496,68	0,00	0,00	0,00	6.210,74	6.210,74	218.118,35	0,00	-4.942.872,40	0,00	0,00	5.781.531,89	45,00%	
C.Económica: 2 / C. Funcional: E - ENSEÑANZA		269.496,68	0,00	0,00	0,00	0,00	6.210,74	218.118,35	0,00	-256.194,61	0,00	0,00	225.209,68	-16,43%	
C.Económica: 2 / C. Funcional: EPC - CURSOS DE EXTENSION UNIVERSITARIA Y DE VERANO		16.000,00	0,00	0,00	0,00	0,00	0,00	0,00	0,00	-16,00	0,00	0,00	15.984,00	-0,10%	
C.Económica: 2 / C. Funcional: EPE - FORMACION CONTINUA ESPECIFICA		90.000,00	0,00	0,00	0,00	0,00	0,00	0,00	0,00	-90.000,00	0,00	0,00	0,00	-100,00%	
C.Económica: 2 / C. Funcional: EPG - FORMACION CONTINUA GENERAL		80.000,00	0,00	0,00	0,00	0,00	0,00	-79.456,75	0,00	0,00	0,00	0,00	543,25	-99,32%	
C.Económica: 2 / C. Funcional: EPI - JORNADAS, CONGRESOS Y SIMILARES		80.000,00	0,00	0,00	0,00	0,00	0,00	-63.713,50	0,00	0,00	0,00	0,00	16.286,50	-79,64%	

ANEXO I.3. MODIFICACIONES DE CRÉDITO SEGÚN ESTRUCTURA ORGÁNICA, ECONÓMICA Y FUNCIONAL. EJERCICIO ECONÓMICO 2018

COD.	DESCRIPCIÓN	Modificaciones										TOTAL Modificaciones (12) = (2)+3+4+5	CRÉDITO FINAL (13) = (1)+(12)	Eneros Modificación s/ Crédito Inicial (14) = (12)+(1)	
		CTO INICIAL (1)	Creditos Extraordinarios (2)	Suplementos de Crédito (3)	Aplicaciones de Crédito (4)	Transferencias de crédito (5)		Modificaciones de crédito Negativas (6)		Incompleciones Remanentes Co. (7)	Creditos Generados por Ingresos y Recaptación (8)				Bajas por Anulación y Rectificación (9)
C.Económica: 2 / C. Funcional: IFT1 - APOYO ACTIVIDADES TRANSFERENCIA DEL CONOCIMIENT		0,00	0,00	0,00	0,00	0,00	0,00	0,00	0,00	0,00	0,00	0,00	0,00	2.500,00	2.500,00
06.22.05.55.F3 - ACCION 8. 2018. ID 202- PATENTE: FOTOBORREACTOR AUTONOMO-PROTOTI		0,00	0,00	0,00	0,00	0,00	0,00	0,00	0,00	0,00	0,00	0,00	0,00	3.000,00	3.000,00
C.Económica: 2 / C. Funcional: IFT1 - APOYO ACTIVIDADES TRANSFERENCIA DEL CONOCIMIENT		0,00	0,00	0,00	0,00	0,00	0,00	0,00	0,00	0,00	0,00	0,00	0,00	3.000,00	3.000,00
06.23.00.00.ID - PROYECTO INNOVACION DOCENTE: LENGUAS Y CULTURAS MEDITERRANEAS		0,00	0,00	0,00	0,00	2.288,32	788,32	2.596,00	2.596,00	0,00	0,00	0,00	0,00	4.096,00	4.096,00
C.Económica: 2 / C. Funcional: E - ENSEÑANZA		0,00	0,00	0,00	0,00	1.500,00	788,32	2.596,00	2.596,00	0,00	0,00	0,00	0,00	3.307,68	3.307,68
C.Económica: 48 / C. Funcional: E - ENSEÑANZA		0,00	0,00	0,00	0,00	788,32	0,00	0,00	0,00	0,00	0,00	0,00	0,00	788,32	788,32
06.24.00.00 - MATEMÁTICAS		0,00	0,00	0,00	0,00	179,00	0,00	0,00	0,00	0,00	0,00	0,00	0,00	1.028,00	1.028,00
C.Económica: 60 / C. Funcional: AID - INFRAESTRUCTURA		0,00	0,00	0,00	0,00	179,00	0,00	0,00	0,00	0,00	0,00	0,00	0,00	1.028,00	1.028,00
06.24.00.00.ID - PROYECTO INNOVACION DOCENTE: MATEMÁTICAS		0,00	0,00	0,00	0,00	2.830,32	1.809,32	2.193,00	2.193,00	0,00	0,00	0,00	0,00	3.214,00	3.214,00
C.Económica: 2 / C. Funcional: E - ENSEÑANZA		0,00	0,00	0,00	0,00	1.021,00	1.809,32	2.193,00	2.193,00	0,00	0,00	0,00	0,00	1.404,68	1.404,68
C.Económica: 48 / C. Funcional: E - ENSEÑANZA		0,00	0,00	0,00	0,00	748,74	0,00	0,00	0,00	0,00	0,00	0,00	0,00	748,74	748,74
06.24.05.95.14 - SUIVB. REVISTA JAEEN JOURNAL ON APPROXIMATION		0,00	0,00	0,00	0,00	1.060,58	0,00	0,00	0,00	0,00	0,00	0,00	0,00	1.060,58	1.060,58
C.Económica: 645 / C. Funcional: AS - SUBVENCIONES ESPECIFICAS		0,00	0,00	0,00	0,00	0,00	0,00	10.449,48	1.083,55	0,00	0,00	0,00	0,00	11.533,03	11.533,03
06.24.05.95.17 - II JAEEN CONFERENCE ON APPROXIMATION THEORY, COMPUTER AIDED GEOME		0,00	0,00	0,00	0,00	0,00	0,00	10.449,48	1.083,55	0,00	0,00	0,00	0,00	11.533,03	11.533,03
C.Económica: 2 / C. Funcional: FE - JORNADAS CONGRESOS Y SIMILARES		0,00	0,00	0,00	0,00	0,00	0,00	10.904,08	8.562,27	0,00	0,00	0,00	0,00	19.466,35	19.466,35
06.25.00.00.ID - PROYECTO INNOVACION DOCENTE: PEDAGOGÍA		0,00	0,00	0,00	0,00	2.220,00	0,00	2.135,97	0,00	0,00	0,00	0,00	0,00	4.355,97	4.355,97
C.Económica: 2 / C. Funcional: E - ENSEÑANZA		0,00	0,00	0,00	0,00	2.220,00	0,00	2.135,97	0,00	0,00	0,00	0,00	0,00	4.355,97	4.355,97
06.25.06.25.27 - ACCION 1. 2018. AYUDAS PARA LA INICIACION A LA TRANSF. DEL CONOCIM. Y		0,00	0,00	0,00	0,00	7.200,00	0,00	0,00	0,00	0,00	0,00	0,00	0,00	7.700,00	7.700,00
C.Económica: 2 / C. Funcional: IFT1 - APOYO ACTIVIDADES TRANSFERENCIA DEL CONOCIMIENT		0,00	0,00	0,00	0,00	0,00	0,00	0,00	0,00	0,00	0,00	0,00	0,00	500,00	500,00
C.Económica: 48 / C. Funcional: IFT1 - APOYO ACTIVIDADES TRANSFERENCIA DEL CONOCIMIENT		0,00	0,00	0,00	0,00	7.200,00	0,00	0,00	0,00	0,00	0,00	0,00	0,00	7.200,00	7.200,00
06.25.06.25.28 - ACCION 8. 2018. ID 282- PATENTE: SISTEMA DE RECOMEND. (SR) BASADO EN		0,00	0,00	0,00	0,00	0,00	0,00	0,00	0,00	0,00	0,00	0,00	0,00	6.000,00	6.000,00
C.Económica: 2 / C. Funcional: IFT1 - APOYO ACTIVIDADES TRANSFERENCIA DEL CONOCIMIENT		0,00	0,00	0,00	0,00	0,00	0,00	0,00	0,00	0,00	0,00	0,00	0,00	6.000,00	6.000,00
06.26.00.00 - PSICOLOGIA		0,00	0,00	0,00	0,00	0,00	0,00	0,00	0,00	0,00	0,00	0,00	0,00	13.710,17	13.710,17
C.Económica: 60 / C. Funcional: AID - INFRAESTRUCTURA		0,00	0,00	0,00	0,00	0,00	0,00	0,00	0,00	0,00	0,00	0,00	0,00	13.710,17	13.710,17
06.26.00.00.ID - PROYECTO INNOVACION DOCENTE: PSICOLOGIA		0,00	0,00	0,00	0,00	4.410,00	0,00	1.932,00	0,00	0,00	0,00	0,00	0,00	6.342,00	6.342,00
C.Económica: 2 / C. Funcional: E - ENSEÑANZA		0,00	0,00	0,00	0,00	4.410,00	0,00	1.932,00	0,00	0,00	0,00	0,00	0,00	6.342,00	6.342,00
06.26.06.80.80 - ACCION 5. 2018. REUNION ANDALUZA DE SERVICIOS DE ATENCION PSICOLG		0,00	0,00	0,00	0,00	143,86	0,00	0,00	0,00	0,00	0,00	0,00	0,00	1.803,86	1.803,86
C.Económica: 2 / C. Funcional: IFT1 - APOYO ACTIVIDADES TRANSFERENCIA DEL CONOCIMIENT		0,00	0,00	0,00	0,00	143,86	0,00	0,00	0,00	0,00	0,00	0,00	0,00	1.803,86	1.803,86
06.26.07.40.35 - LICENCIA KNOW HOW "CONOCIMIENTO EN MATERIA DE DESARROLLO E IMPLI		0,00	0,00	0,00	0,00	0,00	35,87	71,75	0,00	0,00	0,00	0,00	0,00	0,00	0,00
C.Económica: 1 - INVESTIGACION		0,00	0,00	0,00	0,00	0,00	35,87	71,75	0,00	0,00	0,00	0,00	0,00	0,00	0,00
06.26.08.13.59 - ACCION 1 DEL PLAN DE APOYO A LA TRANSFERENCIA DEL CONOCIMIENTO, EL		0,00	0,00	0,00	0,00	99,62	113,34	1.300,00	0,00	0,00	0,00	0,00	0,00	1.151,84	1.151,84
C.Económica: 2 / C. Funcional: IFT1 - APOYO ACTIVIDADES TRANSFERENCIA DEL CONOCIMIENT		0,00	0,00	0,00	0,00	0,00	96,58	500,00	0,00	0,00	0,00	0,00	0,00	268,98	268,98
C.Económica: 48 / C. Funcional: IFT1 - APOYO ACTIVIDADES TRANSFERENCIA DEL CONOCIMIENT		0,00	0,00	0,00	0,00	3,04	0,00	800,00	0,00	0,00	0,00	0,00	0,00	803,04	803,04
06.26.08.13.69 - ACCION 6. 2018. REUNION EN CTA DEL SEL484		0,00	0,00	0,00	0,00	96,58	16,76	0,00	0,00	0,00	0,00	0,00	0,00	79,82	79,82
C.Económica: 60 / C. Funcional: IFT1 - APOYO ACTIVIDADES TRANSFERENCIA DEL CONOCIMIENT		0,00	0,00	0,00	0,00	0,00	0,00	5.700,00	0,00	0,00	0,00	0,00	0,00	3.206,24	3.206,24
06.26.08.13.69 - ACCION 1 Y 3.4 DEL PLAN DE APOYO A LA TRANSFERENCIA DEL CONOCIMIENT		0,00	0,00	0,00	0,00	0,00	0,00	2.500,00	0,00	0,00	0,00	0,00	0,00	797,12	797,12
C.Económica: 2 / C. Funcional: IFT1 - APOYO ACTIVIDADES TRANSFERENCIA DEL CONOCIMIENT		0,00	0,00	0,00	0,00	0,00	0,00	3.200,00	0,00	0,00	0,00	0,00	0,00	2.409,12	2.409,12
C.Económica: 48 / C. Funcional: IFT1 - APOYO ACTIVIDADES TRANSFERENCIA DEL CONOCIMIENT		0,00	0,00	0,00	0,00	0,00	0,00	0,00	0,00	0,00	0,00	0,00	0,00	300,00	300,00
06.26.08.13.69 - ACCION 6. 2018. REUNION EN CTA DEL SEL484		0,00	0,00	0,00	0,00	0,00	0,00	0,00	0,00	0,00	0,00	0,00	0,00	300,00	300,00
C.Económica: 2 / C. Funcional: IFT1 - APOYO ACTIVIDADES TRANSFERENCIA DEL CONOCIMIENT		0,00	0,00	0,00	0,00	0,00	0,00	0,00	0,00	0,00	0,00	0,00	0,00	300,00	300,00
06.26.08.13.71 - ACCION 1. 2018-2019 AYUDAS PARA LA INICIACION A LA TRANSFERENCIA DEL		0,00	0,00	0,00	0,00	8.700,00	0,00	0,00	0,00	0,00	0,00	0,00	0,00	9.700,00	9.700,00
C.Económica: 2 / C. Funcional: IFT1 - APOYO ACTIVIDADES TRANSFERENCIA DEL CONOCIMIENT		0,00	0,00	0,00	0,00	0,00	0,00	0,00	0,00	0,00	0,00	0,00	0,00	1.000,00	1.000,00
C.Económica: 48 / C. Funcional: IFT1 - APOYO ACTIVIDADES TRANSFERENCIA DEL CONOCIMIENT		0,00	0,00	0,00	0,00	8.700,00	0,00	0,00	0,00	0,00	0,00	0,00	0,00	8.700,00	8.700,00
06.26.08.13.76 - SUIVB. ESP. INSTITUTO MUJER M.SANIDAD. "FORMACION SOBRE ROLES Y ESTI		0,00	0,00	0,00	0,00	0,00	0,00	6.960,00	0,00	0,00	0,00	0,00	0,00	6.960,00	6.960,00
C.Económica: 645 / C. Funcional: AS - SUBVENCIONES ESPECIFICAS		0,00	0,00	0,00	0,00	0,00	0,00	6.960,00	0,00	0,00	0,00	0,00	0,00	6.960,00	6.960,00
06.27.00.00 - QUIMICA FISICA Y ANALITICA		0,00	0,00	0,00	0,00	0,00	0,00	0,00	0,00	0,00	0,00	0,00	0,00	52.539,66	52.539,66
C.Económica: 60 / C. Funcional: AID - INFRAESTRUCTURA		0,00	0,00	0,00	0,00	0,00	0,00	0,00	0,00	0,00	0,00	0,00	0,00	52.539,66	52.539,66
06.27.00.00.ID - PROYECTO INNOVACION DOCENTE: QUIMICA FISICA Y ANALITICA		0,00	0,00	0,00	0,00	2.275,00	0,00	1.945,18	0,00	0,00	0,00	0,00	0,00	4.220,18	4.220,18
C.Económica: 2 / C. Funcional: E - ENSEÑANZA		0,00	0,00	0,00	0,00	2.275,00	0,00	1.945,18	0,00	0,00	0,00	0,00	0,00	4.220,18	4.220,18
06.27.07.55.26 - ACCION 1. 2018. AYUDAS PARA LA INICIACION A LA TRANSF. DEL CONOCIM. Y		0,00	0,00	0,00	0,00	7.200,00	0,00	0,00	0,00	0,00	0,00	0,00	0,00	7.700,00	7.700,00
C.Económica: 2 / C. Funcional: IFT1 - APOYO ACTIVIDADES TRANSFERENCIA DEL CONOCIMIENT		0,00	0,00	0,00	0,00	0,00	0,00	0,00	0,00	0,00	0,00	0,00	0,00	500,00	500,00
C.Económica: 48 / C. Funcional: IFT1 - APOYO ACTIVIDADES TRANSFERENCIA DEL CONOCIMIENT		0,00	0,00	0,00	0,00	7.200,00	0,00	0,00	0,00	0,00	0,00	0,00	0,00	7.200,00	7.200,00
06.28.00.00 - QUIMICA INORGANICA Y ORGANICA		0,00	0,00	0,00	0,00	7.200,00	0,00	0,00	0,00	0,00	0,00	0,00	0,00	7.200,00	7.200,00
C.Económica: 60 / C. Funcional: AID - INFRAESTRUCTURA		0,00	0,00	0,00	0,00	0,00	0,00	0,00	0,00	0,00	0,00	0,00	0,00	20.996,61	20.996,61
06.28.00.00.ID - PROYECTO INNOVACION DOCENTE: QUIMICA INORGANICA Y ORGANICA		0,00	0,00	0,00	0,00	0,00	0,00	0,00	0,00	0,00	0,00	0,00	0,00	20.996,61	20.996,61
C.Económica: 2 / C. Funcional: E - ENSEÑANZA		0,00	0,00	0,00	0,00	0,00	0,00	0,00	0,00	0,00	0,00	0,00	0,00	1.000,00	1.000,00
06.28.07.60.39 - CONVENIO DE COLABORACION UJA - UNIVERSIDADES DE COLOMBIA - AUIPPA		0,00	0,00	0,00	0,00	6.000,00	0,00	4.200,56	0,00	0,00	0,00	0,00	0,00	10.200,56	10.200,56
C.Económica: 2 / C. Funcional: E - ENSEÑANZA		0,00	0,00	0,00	0,00	6.000,00	0,00	4.200,56	0,00	0,00	0,00	0,00	0,00	10.200,56	10.200,56
06.28.07.65.20 - PAT. AGENTE ATRAYENTE PARA CONTROL POLILLA EUZOPHERA PINGUIS		0,00	0,00	0,00	0,00	499,00	2.453,87	5.737,92	5.737,92	0,00	0,00	0,00	0,00	3.783,05	3.783,05
C.Económica: 2 / C. Funcional: I - INVESTIGACION		0,00	0,00	0,00	0,00	0,00	2.442,62	5.737,92	5.737,92	0,00	0,00	0,00	0,00	3.295,30	3.295,30

ANEXO I.3. MODIFICACIONES DE CRÉDITO SEGÚN ESTRUCTURA ORGÁNICA, ECONÓMICA Y FUNCIONAL. EJERCICIO ECONÓMICO 2018

COD.	DESCRIPCIÓN	CTO INICIAL		Modificaciones					Bajas por Anulación y Rectificación				TOTAL Modificaciones (12) = (2)+(3)+(4)+(5)-(6)-(7)-(8)-(9)-(10)-(11)	CRÉDITO FINAL (13) = (1)+(12)	Modificaciones / Crédito Inicial (14) = (12)/(1)	
		(1)	(2)	Aplicaciones de Crédito (4)	Suplementos de Crédito (3)	Transmisiones de crédito Positivas (5)	Negativas (6)	Incompleciones Remanentes Co. (7)	Creditos Generados por Ingresos (8)	(9)	(10)	Anticipos de Crédito (11)				
C.Económica: 60 / C. Funcional: I - INVESTIGACIÓN		0,00	0,00	0,00	0,00	499,00	11,25	0,00	0,00	0,00	0,00	0,00	0,00	487,75	487,75	0,00
06.30.00.00 - CIENCIAS DE LA SALUD		0,00	0,00	0,00	0,00	500,01	500,01	0,00	0,00	0,00	0,00	0,00	0,00	26.175,17	26.175,17	0,00
C.Económica: 2 / C. Funcional: AID - INFRAESTRUCTURA		0,00	0,00	0,00	0,00	500,01	500,01	0,00	0,00	0,00	0,00	0,00	0,00	500,01	500,01	0,00
C.Económica: 60 / C. Funcional: AID - INFRAESTRUCTURA		0,00	0,00	0,00	0,00	0,00	500,00	0,00	0,00	0,00	0,00	0,00	0,00	25.675,16	25.675,16	0,00
06.30.00.00.ID - PROYECTO INNOVACION DOCENTE: CIENCIAS DE LA SALUD		0,00	0,00	0,00	0,00	6.651,04	1.843,04	4.084,93	0,00	0,00	0,00	0,00	0,00	8.892,93	8.892,93	0,00
C.Económica: 2 / C. Funcional: E - ENSEÑANZA		0,00	0,00	0,00	0,00	4.808,00	1.843,04	4.084,93	0,00	0,00	0,00	0,00	0,00	7.049,89	7.049,89	0,00
C.Económica: 48 / C. Funcional: E - ENSEÑANZA		0,00	0,00	0,00	0,00	0,00	0,00	0,00	0,00	0,00	0,00	0,00	0,00	1.843,04	1.843,04	0,00
06.30.04.10.29 - ACCIÓN 7 PATCEE 17 EXCRECIÓN URINARIA DE UNA ENZIMA COMO MARCADOR		0,00	0,00	0,00	0,00	0,00	0,00	1.500,00	0,00	0,00	0,00	0,00	0,00	308,00	308,00	0,00
C.Económica: 2 / C. Funcional: FT1 - APOYO ACTIVIDADES TRANSFERENCIA DEL CONOCIMIENTO		0,00	0,00	0,00	0,00	0,00	0,00	1.500,00	0,00	0,00	0,00	0,00	0,00	308,00	308,00	0,00
06.30.04.10.30 - ACCIÓN 7 PATCEE 17 APOYO ACTIVIDADES TRANSFERENCIA DEL CONOCIMIENTO		0,00	0,00	0,00	0,00	0,00	0,00	0,00	0,00	0,00	0,00	0,00	0,00	0,00	0,00	0,00
C.Económica: 2 / C. Funcional: FT1 - APOYO ACTIVIDADES TRANSFERENCIA DEL CONOCIMIENTO		0,00	0,00	0,00	0,00	0,00	0,00	0,00	0,00	0,00	0,00	0,00	0,00	0,00	0,00	0,00
06.30.06.30.09 - SUBVENCIONES ESPECÍFICAS		0,00	0,00	0,00	0,00	0,00	0,00	70,92	0,00	0,00	0,00	0,00	0,00	70,92	70,92	0,00
C.Económica: 645 / C. Funcional: AS - SUBVENCIONES ESPECÍFICAS		0,00	0,00	0,00	0,00	0,00	0,00	70,92	0,00	0,00	0,00	0,00	0,00	70,92	70,92	0,00
06.30.06.30.75 - ACCIÓN 1 DEL PLAN DE APOYO A LA TRANSFERENCIA DEL CONOCIMIENTO, EL		0,00	0,00	0,00	0,00	4,56	0,00	1.700,00	0,00	0,00	0,00	0,00	0,00	1.704,56	1.704,56	0,00
C.Económica: 2 / C. Funcional: FT1 - APOYO ACTIVIDADES TRANSFERENCIA DEL CONOCIMIENTO		0,00	0,00	0,00	0,00	0,00	0,00	1.700,00	0,00	0,00	0,00	0,00	0,00	500,00	500,00	0,00
C.Económica: 48 / C. Funcional: FT1 - APOYO ACTIVIDADES TRANSFERENCIA DEL CONOCIMIENTO		0,00	0,00	0,00	0,00	4,56	0,00	1.200,00	0,00	0,00	0,00	0,00	0,00	1.204,56	1.204,56	0,00
06.30.06.30.77 - ACCIÓN 7 PATCEE 17 ACTIVIDAD ANTI-BIOFILM (MULTI-SPECIES) DE UN NUEVO		0,00	0,00	0,00	0,00	14,40	0,00	822,00	0,00	0,00	0,00	0,00	0,00	348,04	348,04	0,00
C.Económica: 2 / C. Funcional: FT1 - APOYO ACTIVIDADES TRANSFERENCIA DEL CONOCIMIENTO		0,00	0,00	0,00	0,00	14,40	0,00	822,00	0,00	0,00	0,00	0,00	0,00	348,04	348,04	0,00
06.30.06.30.80 - ACCIÓN 8. 2018. COMPOSICIÓN DESINFECTANTE (WJ 259)		0,00	0,00	0,00	0,00	0,00	0,00	0,00	0,00	0,00	0,00	0,00	0,00	6.000,00	6.000,00	0,00
C.Económica: 2 / C. Funcional: FT1 - APOYO ACTIVIDADES TRANSFERENCIA DEL CONOCIMIENTO		0,00	0,00	0,00	0,00	0,00	0,00	0,00	0,00	0,00	0,00	0,00	0,00	6.000,00	6.000,00	0,00
06.31.00.00 - PATRIMONIO HISTÓRICO		0,00	0,00	0,00	0,00	0,00	0,00	0,00	0,00	0,00	0,00	0,00	0,00	847,30	847,30	0,00
C.Económica: 60 / C. Funcional: AID - INFRAESTRUCTURA		0,00	0,00	0,00	0,00	0,00	0,00	0,00	0,00	0,00	0,00	0,00	0,00	847,30	847,30	0,00
06.31.00.00.ID - PROYECTO INNOVACION DOCENTE: PATRIMONIO HISTÓRICO		0,00	0,00	0,00	0,00	1.000,00	0,00	1.000,00	0,00	0,00	0,00	0,00	0,00	2.000,00	2.000,00	0,00
C.Económica: 2 / C. Funcional: E - ENSEÑANZA		0,00	0,00	0,00	0,00	1.000,00	0,00	1.000,00	0,00	0,00	0,00	0,00	0,00	2.000,00	2.000,00	0,00
06.32.04.45.32 - ACCIÓN 1. 2018. AYUDAS PARA LA INICIACIÓN A LA TRANSFERENCIA DEL CONOCIMIENTO		0,00	0,00	0,00	0,00	7.200,00	0,00	0,00	0,00	0,00	0,00	0,00	0,00	7.700,00	7.700,00	0,00
C.Económica: 2 / C. Funcional: FT1 - APOYO ACTIVIDADES TRANSFERENCIA DEL CONOCIMIENTO		0,00	0,00	0,00	0,00	7.200,00	0,00	0,00	0,00	0,00	0,00	0,00	0,00	500,00	500,00	0,00
C.Económica: 48 / C. Funcional: FT1 - APOYO ACTIVIDADES TRANSFERENCIA DEL CONOCIMIENTO		0,00	0,00	0,00	0,00	0,00	0,00	0,00	0,00	0,00	0,00	0,00	0,00	2.000,00	2.000,00	0,00
06.32.04.45.33 - ACCIÓN 9. 2018. REALIZACIÓN DE ACTIVIDADES DE VALORIZACIÓN DE LA TRADICIÓN		0,00	0,00	0,00	0,00	0,00	0,00	0,00	0,00	0,00	0,00	0,00	0,00	1.500,00	1.500,00	0,00
C.Económica: 2 / C. Funcional: FT1 - APOYO ACTIVIDADES TRANSFERENCIA DEL CONOCIMIENTO		0,00	0,00	0,00	0,00	0,00	0,00	0,00	0,00	0,00	0,00	0,00	0,00	1.500,00	1.500,00	0,00
06.32.04.90.13 - 20 HORAS: REUNIÓN CIENTÍFICA INTERNACIONAL III CENTENARIO DEL NACIMIENTO		0,00	0,00	0,00	0,00	0,00	0,00	127,24	0,00	0,00	0,00	0,00	0,00	127,24	127,24	0,00
C.Económica: 2 / C. Funcional: FE - JORNADAS, CONGRESOS Y SIMILARES		0,00	0,00	0,00	0,00	0,00	0,00	127,24	0,00	0,00	0,00	0,00	0,00	127,24	127,24	0,00
06.32.04.90.17 - 13 HORAS: CURSO DE VERANO LA CAROLINA 2017 "LA FUNDACIÓN DE LA GAR		0,00	0,00	0,00	0,00	0,00	0,00	106,30	0,00	0,00	0,00	0,00	0,00	106,30	106,30	0,00
C.Económica: 2 / C. Funcional: EPC - CURSOS DE EXTENSIÓN UNIVERSITARIA Y DE VERANO		0,00	0,00	0,00	0,00	0,00	0,00	106,30	0,00	0,00	0,00	0,00	0,00	106,30	106,30	0,00
06.32.04.90.18 - ACCIÓN 1 DEL PLAN DE APOYO A LA TRANSFERENCIA DEL CONOCIMIENTO, EL		0,00	0,00	0,00	0,00	4,56	0,00	1.700,00	0,00	0,00	0,00	0,00	0,00	1.209,12	1.209,12	0,00
C.Económica: 48 / C. Funcional: FT1 - APOYO ACTIVIDADES TRANSFERENCIA DEL CONOCIMIENTO		0,00	0,00	0,00	0,00	4,56	0,00	1.700,00	0,00	0,00	0,00	0,00	0,00	1.209,12	1.209,12	0,00
06.33.00.00 - INGENIERÍA ELECTRÓNICA Y AUTOMÁTICA		0,00	0,00	0,00	0,00	526,44	526,44	0,00	0,00	0,00	0,00	0,00	0,00	1.204,56	1.204,56	0,00
C.Económica: 2 / C. Funcional: AID - INFRAESTRUCTURA		0,00	0,00	0,00	0,00	526,44	526,44	0,00	0,00	0,00	0,00	0,00	0,00	27.488,00	27.488,00	0,00
06.33.00.00.ID - PROYECTO INNOVACION DOCENTE: INGENIERÍA ELECTRÓNICA Y AUTOMÁTICA		0,00	0,00	0,00	0,00	11.679,51	1.830,74	3.172,24	0,00	0,00	0,00	0,00	0,00	26.961,56	26.961,56	0,00
C.Económica: 48 / C. Funcional: E - ENSEÑANZA		0,00	0,00	0,00	0,00	9.848,77	1.830,74	3.172,24	0,00	0,00	0,00	0,00	0,00	13.021,01	13.021,01	0,00
C.Económica: 60 / C. Funcional: E - ENSEÑANZA		0,00	0,00	0,00	0,00	1.576,64	0,00	0,00	0,00	0,00	0,00	0,00	0,00	11.190,27	11.190,27	0,00
06.33.05.20.62 - LICENCIA DE PATENTE "SISTEMA DE ILUMINACIÓN ACTIVO BINARIO"		0,00	0,00	0,00	0,00	254,10	0,00	0,00	0,00	0,00	0,00	0,00	0,00	1.576,64	1.576,64	0,00
C.Económica: 2 / C. Funcional: E - ENSEÑANZA		0,00	0,00	0,00	0,00	254,10	0,00	0,00	0,00	0,00	0,00	0,00	0,00	254,10	254,10	0,00
06.33.05.20.63 - ACCIÓN 7 PATCEE 17 SISTEMA DE REGULACIÓN AUTOMÁTICO DE LA SALIDA D		0,00	0,00	0,00	0,00	0,00	0,00	0,00	0,00	0,00	0,00	0,00	0,00	900,00	900,00	0,00
C.Económica: 2 / C. Funcional: I - INVESTIGACIÓN		0,00	0,00	0,00	0,00	0,00	0,00	0,00	0,00	0,00	0,00	0,00	0,00	900,00	900,00	0,00
06.33.05.20.63 - ACCIÓN 7 PATCEE 17 SISTEMA DE REGULACIÓN AUTOMÁTICO DE LA SALIDA D		0,00	0,00	0,00	0,00	3.265,98	3.265,98	3.570,00	0,00	0,00	0,00	0,00	0,00	3.570,00	3.570,00	0,00
C.Económica: 2 / C. Funcional: FT1 - APOYO ACTIVIDADES TRANSFERENCIA DEL CONOCIMIENTO		0,00	0,00	0,00	0,00	3.265,98	3.265,98	3.570,00	0,00	0,00	0,00	0,00	0,00	3.570,00	3.570,00	0,00
C.Económica: 60 / C. Funcional: FT1 - APOYO ACTIVIDADES TRANSFERENCIA DEL CONOCIMIENTO		0,00	0,00	0,00	0,00	1.541,35	0,00	0,00	0,00	0,00	0,00	0,00	0,00	1.541,35	1.541,35	0,00
06.33.05.20.68 - ACCIÓN 1. 2018. AYUDAS PARA LA INICIACIÓN A LA TRANSFERENCIA DEL CONOCIMIENTO		0,00	0,00	0,00	0,00	7.500,00	0,00	0,00	0,00	0,00	0,00	0,00	0,00	1.724,63	1.724,63	0,00
C.Económica: 2 / C. Funcional: FT1 - APOYO ACTIVIDADES TRANSFERENCIA DEL CONOCIMIENTO		0,00	0,00	0,00	0,00	7.500,00	0,00	0,00	0,00	0,00	0,00	0,00	0,00	8.500,00	8.500,00	0,00
C.Económica: 48 / C. Funcional: FT1 - APOYO ACTIVIDADES TRANSFERENCIA DEL CONOCIMIENTO		0,00	0,00	0,00	0,00	0,00	0,00	0,00	0,00	0,00	0,00	0,00	0,00	1.000,00	1.000,00	0,00
06.33.05.20.69 - ACCIÓN 8. 2018. SISTEMA DE CONTROL DIMENSIONAL SIN CONTACTO PARA C		0,00	0,00	0,00	0,00	7.500,00	0,00	0,00	0,00	0,00	0,00	0,00	0,00	7.500,00	7.500,00	0,00
C.Económica: 2 / C. Funcional: FT1 - APOYO ACTIVIDADES TRANSFERENCIA DEL CONOCIMIENTO		0,00	0,00	0,00	0,00	7.500,00	0,00	0,00	0,00	0,00	0,00	0,00	0,00	7.500,00	7.500,00	0,00
06.33.07.85.A5 - ACCIÓN 1 DEL PLAN DE APOYO A LA TRANSFERENCIA DEL CONOCIMIENTO, EL		0,00	0,00	0,00	0,00	0,00	0,00	1.760,32	0,00	0,00	0,00	0,00	0,00	1.701,91	1.701,91	0,00
C.Económica: 2 / C. Funcional: FT1 - APOYO ACTIVIDADES TRANSFERENCIA DEL CONOCIMIENTO		0,00	0,00	0,00	0,00	0,00	0,00	1.760,32	0,00	0,00	0,00	0,00	0,00	1.701,91	1.701,91	0,00
C.Económica: 48 / C. Funcional: FT1 - APOYO ACTIVIDADES TRANSFERENCIA DEL CONOCIMIENTO		0,00	0,00	0,00	0,00	0,00	0,00	55,76	0,00	0,00	0,00	0,00	0,00	497,35	497,35	0,00
C.Económica: 60 / C. Funcional: FT1 - APOYO ACTIVIDADES TRANSFERENCIA DEL CONOCIMIENTO		0,00	0,00	0,00	0,00	0,00	0,00	1.260,32	0,00	0,00	0,00	0,00	0,00	1.204,56	1.204,56	0,00



Universidad de Jaén

Anexo II

*DETALLE DE ACTIVIDADES
RELACIONADAS CON LA
FORMACIÓN NO REGLADA*

ANEXO II. RESUMEN DEL TOTAL DE ACTIVIDADES RELACIONADAS
CON LA FORMACIÓN NO REGLADA

- En euros -

ACTIVIDADES	PRESUPUESTO DE INGRESOS DERECHOS RECONOCIDOS EJERCICIO 2018					PRESUPUESTO DE GASTOS CRÉDITO TOTAL				Obligaciones Reconocidas (9)	Remanente de Crédito (10)=(8-9)
	Importe Neto (1)	Deducciones (2)	Becas (3)	Total (4)=(1+2+3)	Saldo Ejercicio Anterior (5)	Crédito por Ingresos Externos (6)	Crédito Movimientos Internos (7)	Crédito Total (8)=(5+6+7)			
EPC	16,00	2,00	2,00	20,00	14.713,68	16,00	11.863,94	26.593,62	475,08	26.118,54	
EPJ	201.825,01	7.760,68	695,00	210.280,69	57.649,05	201.825,01	-7.025,41	252.448,65	179.823,22	72.625,43	
EPE	134.452,13	14.939,12	0,00	149.391,25	73.463,36	129.433,73	-3.845,55	199.051,54	129.624,09	69.427,45	
EPG	121.424,75	8.153,10	3.953,10	133.530,95	85.610,40	121.456,75	99.766,77	306.833,92	191.059,66	115.774,26	
EPP	755.098,60	94.589,92	89.758,84	939.447,36	705.923,46	756.497,20	-12.870,87	1.449.549,79	704.933,42	744.616,37	
TOTAL	1.212.816,49	125.444,82	94.408,94	1.432.670,25	937.359,95	1.209.228,69	87.888,88	2.234.477,52	1.205.915,47	1.028.562,05	

Código Unidad de Gasto	TIPOLOGÍA DE LA ACTIVIDAD	DERECHOS RECONOCIDOS EJERCICIO 2018				PRESUPUESTO DE GASTOS				Obligaciones Reconocidas (9)	Remanente de Crédito (10)=(6-9)	
		Importe Neto (1)	Deducciones (2)	Becas (3)	Total (4)=(1+2+3)	Saldo Ejercicio Anterior (5)	Crédito por Ingresos Externos (6)	Crédito Movimientos Internos (7)	Crédito Total (8)=(5+6+7)			
												PRESUPUESTO DE INGRESOS
Denominación												
02.02.02	40 HORAS. XVIII CURSOS DE VERANO DE LA UNIVERSIDAD DE JAÉN INTENDENTE OJA					8.450,05				8.450,05		8.450,05
02.02.03	26 HORAS. XII CURSOS DE VERANO DE LA UNIVERSIDAD DE JAÉN EN TORRES 2017	16,00	2,00	2,00	20,00	5.372,43	16,00	-4.120,06	1.268,37	475,08	475,08	793,29
Total 02.02		16,00	2,00	2,00	20,00	13.822,48	16,00	-4.120,06	9.718,42	475,08	475,08	9.243,34
03.15.53	3 ECTS - C.EXT. XI CURSOS UNIVERSITARIOS DE VERANO 2016 EN TORRES					101,85			101,85			101,85
Total 03.15						101,85			101,85			101,85
06	DEPARTAMENTOS UNIVERSITARIOS											
Total 06								15.984,00	15.984,00			15.984,00
06.13.03.05.66	13 HORAS. CURSO DE VERANO LA CAROLINA 2017 "PATRIMONIO HISTORICO CARTOG					54,93			54,93			54,93
Total 06.13						54,93			54,93			54,93
06.17.02.80.37	14 HORAS. CURSO DE VERANO LA CAROLINA 2017 "DIFUSIÓN, DIVULGACIÓN Y PUEST					305,04			305,04			305,04
Total 06.17						305,04			305,04			305,04
06.32.04.90.17	13 HORAS. CURSO DE VERANO LA CAROLINA 2017 "LA FUNDACIÓN DE LA CAROLINA					106,30			106,30			106,30
Total 06.32						106,30			106,30			106,30
06.39.01.35.92	100 HORAS. C. EXT. "INNOVACIÓN, INTERNACIONALIZACIÓN Y RESPONSABILIDAD SOC					323,08			323,08			323,08
Total 06.39						323,08			323,08			323,08
Total general		16,00	2,00	2,00	20,00	14.713,68	16,00	11.863,94	26.593,62	475,08	475,08	26.118,54

ANEXO II.1. DETALLE EXPLICATIVO DEL COMPORTAMIENTO ECONÓMICO DE LA ACTIVIDAD REALIZADA POR CURSOS DE EXTENSIÓN UNIVERSITARIA Y DE VERANO (EPC) EN EL AÑO 2018 POR UNIDADES ORGÁNICAS

- En euros -

ANEXO II.2. DETALLE EXPLICATIVO DEL COMPORTAMIENTO ECONOMICO DE LA ACTIVIDAD REALIZADA POR JORNADAS, CONGRESOS Y SIMILARES DE ENSEÑANZA (EP-J) EN EL AÑO 2018 POR UNIDADES ORGANICAS

Código Unidad de Gasto	TIPOLOGÍA DE LA ACTIVIDAD	Denominación	DERECHOS RECONOCIDOS EJERCICIO 2018				PRESUPUESTO DE GASTOS				Remanente de Crédito (10)=(6-9)			
			Importe Neto (1)	Deducciones (2)	Becas (3)	Total (4)=(1+2+3)	Saldo Ejercicio Anterior (5)	Crédito por Ingresos Externos (6)	Crédito Movimientos Internos (7)	Crédito Total (8)=(5+6+7)		Obligaciones Reconocidas (9)		
													PRESUPUESTO DE INGRESOS	
03.02.05	0.5 ECTS. JORNADAS "TURISMO ACCESIBLE PARA TODOS"					880,00				1.190,00		2.070,00	2.070,00	
Total 03.02						880,00				1.190,00		2.070,00	2.070,00	
03.08.A8	CONGRESO. CELEBRACION DE CENTENARIO DE LA DECLARACION DE MONUMENTO H				14.600,00					14.600,00		14.600,00	11.797,12	2.802,88
Total 03.08					14.600,00					14.600,00		14.600,00	11.797,12	2.802,88
03.10.13	15 HORAS. Q. LIVE! III CONGRESO INTERNAC. SOBRE ACEITE DE OLIVA VIRGEN, OLIVA		141,00		141,00					101.128,00		101.269,00	94.269,95	6.999,05
Total 03.10			141,00		141,00					101.128,00		101.269,00	94.269,95	6.999,05
03.11.07	41 HORAS. IV CONGRESO IBEROAMERICANO SOBRE BIORREFINERIAS		6.371,50		6.371,50					59.343,50		41.143,50	41.490,64	2.652,86
Total 03.11			6.371,50		6.371,50					59.343,50		41.143,50	41.490,64	2.652,86
04.01	SERVICIOS GENERALES													
Total 04.01														
04.07.02	15 HORAS. XIII ASAMBLEA DEL GRUPO DE USUARIOS INNOVATIVE/MILLENNIUM, GEU					849,31						849,31		849,31
Total 04.07						849,31						849,31		849,31
06	DEPARTAMENTOS UNIVERSITARIOS									16.286,50		16.286,50		16.286,50
Total 06										16.286,50		16.286,50		16.286,50
06.05.01.50.42	0.5 CREDITOS. CONGRESO SOBRE LA REFORMA DE LAS HACIENDAS LOCALES EN ESPA		50,00		50,00					450,00		1.439,48	1.439,48	10,52
Total 06.05			50,00		50,00					450,00		1.439,48	1.439,48	10,52
06.07.03.81.07	CONGRESO I. SOBRE LA UNIDAD Y PLURALIDAD DE NUESTRO TIEMPO. DERECHOS, TER					970,92						1.126,46		1.126,46
Total 06.07						970,92						1.126,46		1.126,46
06.08.02.00.12	XVI SIMPOSIOS DE LA SOCIEDAD ESPAÑOLA DE INVESTIGACION EN EDUCACION					5.412,91						23,06		23,06
06.08.02.05.02	XXIV ENCUENTRO DE DIDACTICA DE LAS CIENCIAS EXPERIMENTALES					23,06								
06.08.02.10.10	SEMINARIO "MUJER, CIENCIA Y SOCIEDAD"				180,00					180,00		12.825,33	1.897,78	10.927,55
Total 06.08					180,00					180,00		12.825,33	1.897,78	10.927,55
06.09.01.87.52	30 HORAS. IV CONGRESO INTERNACIONAL DE EDUCACION A TRAVÉS DEL DEPORTE.				180,00					180,00		12.848,39	1.897,78	10.950,61
Total 06.09					180,00					180,00		12.848,39	1.897,78	10.950,61
06.10.02.25.64	XIV REUNION DE ECONOMIA MUNDIAL					1.630,53						1.630,53	94,62	1.535,91
Total 06.10						1.630,53						1.630,53	94,62	1.535,91
06.12.02.65.48	60 ECTS. JORNADA DE ESTADISTICA COMO HERRAMIENTA CIENTIFICA.					624,49						152,46		152,46
06.12.02.65.49	25 HORAS. II JORNADAS DE ESTADISTICA COMO HERRAMIENTA CIENTIFICA		63,00		63,00					5.825,00		6.297,03	3.418,98	2.878,05
Total 06.12			63,00		63,00					5.825,00		6.297,03	3.418,98	2.878,05
06.14.05.67.32	1 ECTS. II JORNADAS SOBRE INVESTIGACIONES LEXICOGRAFICAS Y LEXICOLOGICAS (IN		84,00		84,00					672,00		2.894,00	2.880,47	2.878,05
06.14.05.67.34	10 HORAS. III JORNADAS SOBRE INVESTIGACIONES LEXICOGRAFICAS Y LEXICOLOGICAS											1.250,00	203,33	1.046,67
06.14.05.75.06	40 HORAS. XLV SIMPOSIOS DE LA SOCIEDAD ESPAÑOLA DE LINGÜISTICA.					0,52						0,52		0,52
Total 06.14					672,00					672,00		4.144,52	3.083,80	1.060,72
06.15.03.45.91	1 ECTS. 35º CONGRESO INTERNACIONAL DE LA ASOCIACION ESPAÑOLA DE LINGÜISTIA					654,50						654,50		654,50
Total 06.15						654,50						654,50		654,50
06.17.02.80.41	8 HORAS. JORNADAS "FAUNA, FLORA, CAZA Y GEDIVERSIDAD EN EL PARQUE NATUR					4.000,00						4.000,00	1.526,48	2.473,52
Total 06.17						4.000,00						4.000,00	1.526,48	2.473,52
06.23.03.55.10	XX HORAS. EUROPEAN RENASCENS. CONGRESO INTERNACIONAL "LATÍN Y VERNÁCUL					133,50						628,00	335,00	476,50
Total 06.23						133,50						628,00	335,00	476,50
06.25.06.25.23	40 HORAS. III CONGRESO INTERNACIONAL SOBRE DIAGNÓSTICO Y ORIENTACIÓN: LA C					40,00						40,00		40,00
Total 06.25						40,00						40,00		40,00
06.26.06.80.A3	16.5 HORAS. II JORNADAS SOBRE PSICOLOGIA DE LAS EMERGENCIAS		55,00		55,00					440,00		440,00		440,00
06.26.07.35.17	XX HORAS. REUNIÓN CIENTIFICA SOBRE PSICOLOGIA DE LAS EMERGENCIAS					3.431,89						3.431,89	810,00	2.621,89
06.26.07.40.29	25 HORAS. III CONGRESO NACIONAL DE PSICOLOGIA POSITIVA					5,17						5,17		5,17
06.26.08.13.54	20 HORAS. IV CONGRESO INTERNACIONAL: INCLUSIÓN Y DISCAPACIDAD INTELECTUAL					603,56						603,56	250,00	353,56
Total 06.26						603,56						603,56	250,00	353,56
06.27.07.50.63	XVIII REUNION DE LA SOCIEDAD ESPAÑOLA DE QUIMICA ANALITICA		55,00		55,00					440,00		440,00	1.060,62	3.420,62
Total 06.27			55,00		55,00					440,00		440,00	1.060,62	3.420,62
06.27.07.50.63	XVIII REUNION DE LA SOCIEDAD ESPAÑOLA DE QUIMICA ANALITICA					2.490,01						2.490,01	1.195,41	1.294,60
Total 06.27						2.490,01						2.490,01	1.195,41	1.294,60

- En euros -

ANEXO II.2. DETALLE EXPLICATIVO DEL COMPORTAMIENTO ECONOMICO DE LA ACTIVIDAD REALIZADA POR JORNADAS, CONGRESOS Y SIMILARES DE ENSEÑANZA (EP-J) EN EL AÑO 2018 POR UNIDADES ORGANICAS

- En euros -

Código Unidad de Gasto	TIPOLOGÍA DE LA ACTIVIDAD	DERECHOS RECONOCIDOS EJERCICIO 2018				PRESUPUESTO DE GASTOS				Obligaciones Reconocidas (9)	Remanente de Crédito (10)=(6-9)
		Importe Neto (1)	Deducciones (2)	Becas (3)	Total (4)=(1+2+3)	Saldo Ejercicio Anterior (5)	Crédito por Ingresos Externos (6)	Crédito Movimientos Internos (7)	Crédito Total (8)=(5+6+7)		
Denominación		(1)	(2)	(3)	(4)=(1+2+3)	(5)	(6)	(7)	(8)=(5+6+7)	(9)	(10)=(6-9)
06.30 06.30.68	20 HORAS. I CONGRESO INTERNACIONAL DE INVESTIGACION EN SALUD	4.068,68			4.068,68	4.543,74	4.068,68	1.985,60	10.598,02	4.594,65	6.003,37
Total 06.30		4.068,68			4.068,68	4.543,74	4.068,68	1.985,60	10.598,02	4.594,65	6.003,37
06.31 04.65.34	20 HORAS. SIMPOSIO INTERNACIONAL "LA CATEDRAL DE JAÉN"	11.941,83			11.941,83	199,37	11.941,83	-12.000,00	141,20	64,00	77,20
Total 06.31		11.941,83			11.941,83	199,37	11.941,83	-12.000,00	141,20	64,00	77,20
06.32 04.45.20	18 HORAS. SEMINARIO "MIDDLE KINGDOM WORKSHOP: PALACE CULTURE AND ITS EVOLUTION"					2.868,34		-2.868,34			
06.32 04.45.27	"EXPOSICIÓN UJA EN EGIPTO"					14.291,46			14.291,46	4.311,94	9.979,52
06.32 04.50.15	FORO PERMANENTE PARA EL INTERCAMBIO DE IDEAS. ANDALUCÍA A DEBATE.					432,36			432,36	274,03	158,33
Total 06.32						17.592,16		-2.868,34	14.723,82	4.585,97	10.137,85
06.37 02.30.75	25 HORAS. II JORNADAS DE BOSA					87,50			87,50		87,50
Total 06.37						87,50			87,50		87,50
06.39 01.25.25	15 HORAS. JORNADAS "LA LEY 9-2017. DE CONTRATOS DEL SECTOR PUB.: BALANCE DE LA LEY"	480,00	60,00		600,00		480,00		480,00		480,00
Total 06.39		480,00	60,00		600,00		480,00		480,00		480,00
06.40 01.60.45	1 ECTS. CONGRESO "EL DESAFÍO SOBERANISTA: ASPECTOS JURIDICOS EN SU DIMENSIÓN"	1.760,00	220,00		2.200,00		1.760,00	2.935,20	4.695,20	4.695,20	
06.40 01.60.47	1 ECTS. CONGRESO AMNISTIA Y JUSTICIA TRANSICIONAL: LIMITES A LA LUZ DEL DERECHO	936,00	112,00		1.120,00		936,00	500,00	1.436,00	1.336,22	99,78
Total 06.40		2.696,00	332,00		3.320,00		2.696,00	3.435,20	6.131,20	6.031,42	99,78
06.36 06.50.A7	9 HORAS. JORNADA FORMATIVA EN PROMOCION INTERNACIONAL DEL SISTEMA UNIV										
Total 06.36											
04.16	04.16 3200850		604,18		604,18						
Total 04.16			604,18		604,18						
Total general		201.825,01	7.760,68	695,00	210.280,69	57.649,05	201.825,01	-7.025,41	252.448,65	179.823,22	72.625,43

ANEXO 11.3. DETALLE EXPLICATIVO DEL COMPORTAMIENTO ECONÓMICO DE LA ACTIVIDAD REALIZADA POR ENSEÑANZAS FORMACIÓN CONTINUA ESPECÍFICA (EFE) EN EL AÑO 2018 POR UNIDADES ORGÁNICAS

Código Unidad de Gasto	TIPOLOGÍA DE LA ACTIVIDAD	Denominación	DERECHOS RECONOCIDOS EJERCICIO 2018				PRESUPUESTO DE GASTOS				Remanente de Crédito (10)=(6-9)												
			Importe Neto (1)	Deducciones (2)	Becas (3)	Total (4)=(1+2+3)	Saldo Ejercicio Anterior (5)	Crédito por Ingresos Externos (6)	Crédito Movimientos Internos (7)	Crédito Total (8)=(5+6+7)		Obligaciones Reconocidas (9)											
													PRESUPUESTO DE INGRESOS				CRÉDITO TOTAL						
06	DEPARTAMENTOS UNIVERSITARIOS																						
Total 06																							
06.03 04.20.80	6 HORAS. CURSO EPE TEÓRICO-PRÁCTICO EN BIOLOGIA MOLECULAR					130,47																	130,47
Total 06.03						130,47																	130,47
06.08 02.00.17	11 HORAS. CURSO EPE DE FORMACIÓN DEL PROFESORADO: "CREANDO NUEVAS OPO																						
06.08 02.05.05	6 HORAS. CURSO EPE "MEJORAR LA ENSEÑANZA DE LAS CIENCIAS CON EL APRENDIZAJE					343,21																	343,21
Total 06.08						343,21																	343,21
06.12 02.65.45	30 HORAS. CURSO EPE DE FORMACIÓN "FAMILY BUSINESS MANAGEMENT"					3.650,96																	3.650,96
06.12 02.65.50	CURSO EPE "BUSINESS ADMINISTRATION, INTERNATIONAL MANAGEMENT AND DIGIT					42.303,16																	42.303,16
Total 06.12						117.450,00																	117.450,00
06.13 03.05.47	30 HORAS. CURSO EPE DE SISTEMAS DE INFORMACIÓN GEOGRÁFICAS CON GIS					8,90																	8,90
Total 06.13						8,90																	8,90
06.15 03.45.46	CURSO EPE DE FORMACIÓN DE METODOLOGÍA AICLE					1.008,00																	1.008,00
Total 06.15						1.008,00																	1.008,00
06.17 01.20.36	4 HORAS. CURSO EPE "INTRODUCCIÓN A LOS POLÍMEROS"																						
Total 06.17						813,44																	813,44
06.18 00.75.17	XX HORAS. CURSO EPE "MENTORIZACIÓN "TALENTUM STARTUPS"					12.540,72																	12.540,72
06.18 05.70.64	8 HORAS. CURSO EPE "SISTEMAS DE COMUNICACIÓN BASADO EN WEB PARA LA DIFUSIÓN					334,07																	334,07
06.18 05.70.68	39 HORAS. CURSO EPE "TALLER DE ESPECIALIZACIÓN TIC"					1.443,31																	1.443,31
06.18 05.70.69	8 HORAS. CURSO EPE "CHARLA INFORMATIVA: REUNIÓN METABOLÓMICA"					540,00																	540,00
06.18 05.70.H3	5 HORAS. CURSO EPE. TALLER PAED: "TRANSFORMA TUS DATOS EN CONOCIMIENTO F					121,50																	121,50
Total 06.18						661,50																	661,50
06.19 05.05.E5	CURSO EPE DE FORMACIÓN DENOMINADO ASPECTOS ACTUALES EN GEODE																						
06.19 05.05.K5	30 HORAS. CURSO EPE "TRATAMIENTO DE DATOS ESPACIALES CON MIDT"					1.583,99																	1.583,99
06.19 05.05.M8	25 HORAS. CURSO EPE "SERVICIOS DE FORMACIÓN EN EL ÁMBITO DE LA CALIDAD DE					66,28																	66,28
Total 06.19						377,05																	377,05
06.21 06.00.37	16 HORAS. CURSO EPE "SIMULACIÓN NUMÉRICA CON OpenFOAM A NIVEL DE USUARIO					2.027,32																	2.027,32
06.21 06.00.42	24 HORAS. CURSO EPE "IMPARTICIÓN DE DOCENCIA EN EL CURSO DE CNC (MES DE IV					1.777,78																	1.777,78
Total 06.21						1.021,84																	1.021,84
06.22 00.65.49	8 HORAS. CURSO EPE: IMPARTICIÓN DE TEMAS EN "CURSO DE INSPECTORES DE CONSTRUCCIÓN					788,95																	788,95
Total 06.22						788,95																	788,95
06.26 06.20.05	80 HORAS. CURSO EPE COLABORACIÓN DOCENTE EN EL "MÁSTER EN NEUROPSICOLOGÍA					57,13																	57,13
06.26 07.40.31	9 HORAS. CURSO EPE "INTELIGENCIA EMOCIONAL EN ACCIÓN: CLAVES PARA EL TRABAJO					1.86																	1,86
06.26 08.13.68	CURSO EPE. EJECUCIÓN 2ª EDICIÓN DEL IMOC. "DISEÑO ACCESIBLE Y DISEÑO PARA LA					14.502,92																	14.502,92
Total 06.26						13.052,63																	13.052,63
06.30 00.90.04	30 HORAS. CURSO EPE: TALLER DE EXPLOTACIÓN CLÍNICA DEL APARATO LOCOMOTOR					3.446,96																	3.446,96
06.30 04.13.08	SIN HORAS. CURSO EPE "COLABORACIÓN DOCENTE EN EL MÁSTER DE FISIOTERAPIA N					73,37																	73,37
06.30 04.13.09	20 HORAS. CURSO EPE "CURSO DE PILATES"					128,75																	128,75
Total 06.30						3.649,08																	3.649,08
06.33 07.85.86	CURSO EPE: IMPARTICIÓN DE DETERMINADOS MÓDULOS EN EL CURSO FPO TÉCNICO					1.251,78																	1.251,78
Total 06.33						1.251,78																	1.251,78
06.35 02.55.68	1 HORA. CURSO EPE. PARTICIPACION EN LA JORNADA DE ALIMENTACION SALUDABLE					200,00																	200,00
Total 06.35						180,00																	180,00
06.36 06.50.79	30 HORAS. CURSO EPE "EMPRENDIMIENTO A TRAVÉS DE COOPERATIVAS DE TRABAJO					2.333,33																	2.333,33
Total 06.36						2.100,00																	2.100,00
06.37 02.30.69	10,5 HORAS. CURSO EPE INTERMEDIO DE EXCEL PARA GESTIÓN CONTABLE					1.080,00																	1.080,00
Total 06.37						1.080,00																	1.080,00

- En euros -

ANEXO II.3. DETALLE EXPLICATIVO DEL COMPORTAMIENTO ECONÓMICO DE LA ACTIVIDAD REALIZADA POR ENSEÑANZAS FORMACIÓN CONTINUA ESPECÍFICA (EPE) EN EL AÑO 2018 POR UNIDADES ORGÁNICAS

- En euros -

Código Unidad de Gasto	TIPOLOGÍA DE LA ACTIVIDAD	DERECHOS RECONOCIDOS EJERCICIO 2018				PRESUPUESTO DE GASTOS				Obligaciones Reconocidas (9)	Remanente de Crédito (10)=(8-9)	
		Importe Neto (1)	Deducciones (2)	Becas (3)	Total (4)=(1+2+3)	Saldo Ejercicio Anterior (5)	Crédito por Ingresos Externos (6)	Crédito Movimientos Internos (7)	Crédito Total (8)=(5+6+7)			
06.38 00.70.11	CURSO EPE. IV JORNADAS SOBRE SEGURIDAD Y CULTURA DE DEFENSA					58,42				58,42		58,42
06.38 01.40.59	8 HORAS. CURSO EPE "JORNADAS SOBRE EL ESTUDIO DEL 20 ANIVERSARIO DE LA LPR					48,60				48,60		48,60
06.38 01.40.65	8 HORAS. CURSO EPE "JORNADAS DE ESTUDIO Y MONOGRAFÍA SOBRE PROMOCIÓN I					546,80				546,80		546,80
Total 06.38						653,82				653,82		653,82
06.39 01.35.91	100 HORAS. CURSO EPE "INNOVACIÓN, INTERNACIONALIZACIÓN Y RESPONSABILIDAD					1.166,55				1.166,55		1.166,55
Total 06.39						1.166,55				1.166,55		1.166,55
	Total general	134.452,13	14.939,12		149.391,25	73.463,36	129.433,73	-3.845,55	199.051,54	129.624,09		69.427,45

ANEXO II 1.4. DETALLE EXPLICATIVO DEL COMPORTAMIENTO ECONOMICO DE LA ACTIVIDAD REALIZADA POR ENSEÑANZAS PROPIAS FORMACION CONTINUA GENERICA (EPG) EN EL AÑO 2018 POR UNIDADES ORGANICAS

- En euros -

Código Unidad de Gasto	TIPOLOGÍA DE LA ACTIVIDAD	Denominación	DERECHOS RECONOCIDOS EJERCICIO 2018				PRESUPUESTO DE INGRESOS				PRESUPUESTO DE GASTOS				Obligaciones Reconocidas	Remanente de Crédito			
			Importe Neto	Deducciones	Becas	Total	Saldo Ejercicio Anterior	Crédito por Ingresos Externos	Crédito Movimientos Internos	Crédito Total	(4)=(1+2+3)	(5)	(6)	(7)			(8)=(5+6+7)	(9)	(10)=(8-9)
06.22.05.55.E3	90 H CURSO EPG "III CURSO DE FORMACION EN PROCESO DE ELABORACION DE ACET		7.000,00	875,00	875,00	8.750,00		7.000,00		7.000,00	7.450,64	14.450,64	5.490,85	8.959,79	5.490,85	8.959,79			
Total 06.22			7.000,00	875,00	875,00	8.750,00		7.000,00		7.000,00	7.450,64	14.450,64	5.490,85	8.959,79	5.490,85	8.959,79			
06.23.03.55.I2	37,5 HORAS. CURSO TALLER DE EXPRESION ESCRITA. FOCO 2018-2019										4.946,10	4.946,10	846,10	4.100,00	846,10	4.100,00			
Total 06.23											4.946,10	4.946,10	846,10	4.100,00	846,10	4.100,00			
06.26.06.80.56	38 H CURSO DE FORMACION UNIVERSITARIA "APLICACION DE LA INTELIGENCIA EMOC									2.915,34		10.042,34	7.034,23	3.008,11	7.034,23	3.008,11			
06.26.07.25.I2	38 HORAS. CURSO FORMACION UNIVERSITARIA. TRABAJO EN EQUIPO Y COMUNICAC										8.289,87	8.289,87	5.789,87	2.500,00	5.789,87	2.500,00			
06.26.07.25.I4	0,5 CRED. CURSOS DE VERANO LA CAROLINA 2018."VIDA FELIZ".										3.448,56	3.448,56	3.401,09	47,47	3.401,09	47,47			
06.26.07.25.I6	37,5 HORAS. CURSO GESTION EFICAZ DEL TIEMPO Y DE LA INFORMACION FOCO 2018										5.200,00	5.200,00	720,00	4.480,00	720,00	4.480,00			
06.26.07.25.I7	37,5 HORAS. CURSO. TECNICAS DE ESTUDIO Y PREPARACION DE EXAMENES FOCO 201										4.760,00	4.760,00		4.760,00		4.760,00			
06.26.07.40.37	1,5 ECTS CURSO EPG "MOTIVACION, LIDERAZGO Y GESTION DEL CONFLICTO Y NEGOC		32,00	4,00	4,00	40,00		32,00			7.223,18	8.796,13	5.882,58	2.913,55	5.882,58	2.913,55			
06.26.07.40.38	0,5 CRED. CURSOS DE VERANO LA CAROLINA 2018."EDUCAR CON EMOCION". RETOS Y		58.000,00	2.000,00		60.000,00		58.000,00			3.451,08	3.483,08	3.252,18	230,90	3.252,18	230,90			
06.26.08.13.64	30 ECTS. CURSO "PROGRAMA DE FORMACION PARA PERSONAL DE APOYO A EMPRES		58.032,00	2.004,00	4,00	60.040,00		58.032,00			39.499,69	125.703,47	86.951,26	38.752,21	86.951,26	38.752,21			
Total 06.26			58.032,00	2.004,00	4,00	60.040,00		58.032,00			39.499,69	125.703,47	86.951,26	38.752,21	86.951,26	38.752,21			
06.32.04.45.21	3 ECTS. CURSO DE FORMACION UNIVERSITARIA "EPIGRAFIA EGIPTA EN SU CONTEXTO									0,04		0,04		0,04		0,04			
06.32.04.45.22	3 ECTS. CURSO DE FORMACION UNIVERSITARIA "INTRODUCCION A LOS JEROGLIICOS									12,77		12,77		12,77		12,77			
06.32.04.45.24	30 HORAS. CURSO DE FORMACION UNIVERSITARIA "INTRODUCCION AL HIERATICO. F									664,00		664,00		664,00		664,00			
06.32.04.45.26	3 ECTS. CURSO DE FORMACION "INTRODUCCION A LOS JEROGLIICOS EGIPCIOS 7º E									336,00		336,00		336,00		336,00			
06.32.04.45.28	3 ECTS CURSO EPG "EGIPCO CLASICO II"		192,00	24,00	24,00	240,00		192,00			192,00	192,00		192,00		192,00			
06.32.04.45.31	20 HORAS. CURSO EPG "QUBBET- EL HAWA: LA NECROPOLIS FAROANICA. SUS TEXTOS		720,00	90,00	90,00	900,00		720,00			720,00	720,00		720,00		720,00			
06.32.04.45.34	30 HORAS. CURSO DE FORMACION "INTRODUCCION A LOS JEROGLIICOS EGIPCIOS 6º		640,00	80,00	80,00	800,00		640,00			640,00	640,00		640,00		640,00			
Total 06.32			1.552,00	194,00	194,00	1.940,00		1.552,00			1.552,00	1.900,81		1.900,81		1.900,81			
06.34.05.60.40	50 HORAS. CURSO EPG DISEÑO DE REDES Y CONFIGURACIÓN DE EQUIPOS PARA INTE									0,09		0,09		0,09		0,09			
06.34.05.60.45	3 ECTS. CURSO DE FORMACION UNIVERSITARIA EN DISEÑO DE REDES Y CONFIGURAC									734,99		734,99		734,99		734,99			
06.34.05.60.46	3 ECTS. CURSO DE FORMACION UNIVERSITARIA : DISEÑO DE REDES Y CONFIGURACION									990,00		990,00		990,00		990,00			
06.34.05.60.50	38 H CURSO DE FORMACION UNIVERSITARIA "ETICA Y SEGURIDAD EN INTERNET. LAS									4.740,00		4.740,00		4.740,00		4.740,00			
Total 06.34										6.465,08		6.465,08		6.465,08		6.465,08			
06.36.06.50.95	06.36.06.50.95 - 38 H CURSO DE FORMACION UNIVERSITARIA "CREA TU CURRICULUM									23,21		23,21		23,21		23,21			
06.36.06.50.A1	1,5 ECTS CURSO EPG "ENTREVISTA DE TRABAJO"										12.400,00	12.423,21	5.697,80	6.725,41	5.697,80	6.725,41			
Total 06.36										23,21		12.423,21	5.697,80	6.725,41	5.697,80	6.725,41			
06.37.02.30.78	3 ECTS. CURSO DE FORMACION UNIVERSITARIA DE"CONTABILIDAD INFORMATIZADA C									205,96		205,96		205,96		205,96			
06.37.02.30.80	3 ECTS. CURSO DE FORMACION UNIVERSITARIA EN CONTABILIDAD INFORMATIZADA C									300,00		300,00		300,00		300,00			
06.37.02.30.81	3 ECTS. CURSO DE FORMACION UNIVERSITARIA DE CONTABILIDAD INFORMATIZADA C		1.260,00	157,50	157,50	1.575,00		1.260,00			8.546,13	9.808,13	9.299,12	509,01	9.299,12	509,01			
06.37.02.30.84	2,5 ECTS. CURSO DE CONTABILIDAD INFORMATIZADA CON CONTASOL (4º EDICION)		7.200,00	900,00	900,00	9.000,00		7.200,00			7.200,00	7.200,00		7.200,00		7.200,00			
Total 06.37			8.460,00	1.057,50	1.057,50	10.575,00		8.460,00			9.054,09	17.514,09	9.299,12	8.214,97	9.299,12	8.214,97			
06.38.01.40.72	0,5 CRED. XIII CURSOS DE VERANO DE LA UJA EN TORRES 2018: "TRANSFORM. DIGITA		240,00	30,00	30,00	300,00		240,00			4.700,00	4.940,00	4.768,54	171,46	4.768,54	171,46			
Total 06.38			240,00	30,00	30,00	300,00		240,00			4.700,00	4.940,00	4.768,54	171,46	4.768,54	171,46			
06.39.01.35.51	100 HORAS CURSO EPG. INNOVACION. INTERNACIONALIZACION Y RESPONSABILIDAD										1.663,82	1.663,82		1.663,82		1.663,82			
06.39.01.35.59	8,7 ECTS. CURSO EPG "LITIGACION ORAL EN EL PROCESO PENAL Y DELINCUENCIA ORG										7.184,09	7.184,09		7.184,09		7.184,09			
06.39.01.35.62	3 ECTS. CURSO DE FORMACION UNIVERSITARIA "ESPECIALIZACION EN DERECHOS COI									0,03		0,03		0,03		0,03			
06.39.01.35.86	100 HORAS. CURSO DE FORMACION UNIVERSITARIA "INNOVACION, INTERNACIONAL		19.800,00	2.200,00		22.000,00		19.800,00			1.083,23	20.883,23	20.874,33	8,90	20.874,33	8,90			
06.39.01.35.05	100 HORAS. CURSO FORMAC UNIV. " INNOVACION, INTERNACIONAL Y RESPONSABIL		19.800,00	2.200,00		22.000,00		19.800,00			8.848,43	22.547,57	20.874,33	1.673,24	20.874,33	1.673,24			
Total 06.39			19.800,00	2.200,00		22.000,00		19.800,00			10.931,66	22.547,57	20.874,33	1.673,24	20.874,33	1.673,24			
07.06.50.01.01	2 ECTS. CURSO DE FORMACION "FSPCA CONTROLES PREVENTIVOS PARA LA ALIMENT										4,20	4,20		4,20		4,20			
Total 07.06											4,20	4,20		4,20		4,20			
06.19.05.05.07	62,5 HORAS. CURSO DE FOTOGRAFIA Y EDICION DE IMAGENES.																		
Total 06.19																			
Total general			121.424,75	8.153,10	3.953,10	133.530,95		121.456,75		85.610,40	99.766,77	306.833,92	191.059,66	115.774,26	191.059,66	115.774,26			

ANEXO II. 5. DETALLE EXPLICATIVO DEL COMPORTAMIENTO ECONÓMICO DE LA ACTIVIDAD REALIZADA POR ENSEÑANZAS PROPIAS TÍTULOS PROPIOS DE POSTGRADO (EPP) EN EL AÑO 2018 POR UNIDADES ORGÁNICAS

Código Unidad de Gasto	TIPOLOGÍA DE LA ACTIVIDAD	DERECHOS RECONOCIDOS EJERCICIO 2018				PRESUPUESTO DE GASTOS				Remanente de Crédito (10)=(8-9)	
		Importe Neto (1)	Deducciones (2)	Becas (3)	Total (4)=(1+2+3)	Saldo Ejercicio Anterior (5)	Crédito por Ingresos Externos (6)	Crédito Movimientos Internos (7)	Crédito Total (8)=(6+7)		
											PRESUPUESTO DE INGRESOS
Denominación		(1)	(2)	(3)	(4)=(1+2+3)	(5)	(6)	(7)	(8)=(6+7)	(9)	(10)=(8-9)
02.09.07	30 CRÉDITOS ECTS. CURSO EXPERTO EN COOPERACIÓN INTERNACIONAL AL DESARROLLO					2.827,26			2.827,26		2.827,26
Total 02.09						2.827,26			2.827,26		2.827,26
03.13.05	750 HORAS. TÍTULO EXPERTO UNIVERSITARIO EN ENSEÑANZA DE ESPAÑOL PARA SINO					712,73			712,73		
03.13.07	30 ECTS DIPLOMA DE ESPECIALIZACIÓN EN ENSEÑANZAS DE ESPAÑOL A SINOHABLANTE	192,00	24,00	24,00	240,00		192,00		192,00		192,00
Total 03.13		192,00	24,00	24,00	240,00		192,00		192,00		192,00
06	DEPARTAMENTOS UNIVERSITARIOS										
Total 06											
06.07.01.70.21	30 HORAS. VII TÍTULO DE EXPERTO UNIVERSITARIO EN JUSTICIA PENAL JUVENIL					5,24			5,24		5,24
06.07.01.70.25	30 ECTS. DIPLOMA DE ESPECIALIZACIÓN "X" TÍTULO DE EXPERTO UNIVERSITARIO EN JU	6.120,00	765,00	765,00	7.650,00	2.990,97			2.990,97		7.35
06.07.01.70.27	30 ECTS. XI TÍTULO DE EXPERTO UNIVERSITARIO EN JUSTICIA PENAL JUVENIL										
06.07.01.70.32	30 CRED ECTS. XII TÍTULO EXPERTO UNIVERSITARIO EN JUSTICIA PENAL JUVENIL	6.120,00	765,00	765,00	7.650,00	2.996,21			2.996,21		2.412,46
Total 06.07		6.120,00	765,00	765,00	7.650,00	5.987,18			5.987,18		2.412,46
06.13.03.05.52	750 HORAS. MÁSTER EN DISEÑO AVANZADO DE PIEZAS DE PLÁSTICO Y MOLDES DE INY					19.295,27			19.295,27		0,03
06.13.03.05.57	90 ECTS. MÁSTER PROPIO EN DISEÑO AVANZADO DE PIEZAS DE PLÁSTICO Y MOLDES DE INYECCIÓN	18.400,00	2.900,00	2.900,00	23.000,00	19.124,93			19.124,93		24.600,00
06.13.03.05.67	90 ECTS. MÁSTER PROPIO EN DISEÑO AVANZADO DE PIEZAS DE PLÁSTICO Y MOLDES C	24.600,00	3.075,00	3.075,00	30.750,00	24.600,00			24.600,00		24.600,00
06.13.03.05.72	90 HORAS. MÁSTER PROPIO EN DISEÑO AVANZADO DE PIEZAS DE PLÁSTICO Y MOLDES C	18.480,00	2.310,00	2.310,00	23.100,00	18.480,00			18.480,00		18.480,00
06.13.07.20.07	1500 HORAS. MÁSTER PROPIO EN ELABORACIÓN DE PROYECTOS BIM Y DIRECCIÓN DE	61.480,00	7.685,00	7.685,00	76.850,00	43.670,31			43.670,31		13.713,04
Total 06.13		61.480,00	7.685,00	7.685,00	76.850,00	22.801,80			22.801,80		61.366,64
06.19.05.05.14	1750 HORAS. T. DE MÁSTER EN EVALUACIÓN Y GESTIÓN DE LA CALIDAD DE LA INFORM					35,84			35,84		35,84
06.19.05.05.16	2750 HORAS. MÁSTER INTERNACIONAL EN CATASTRO MULTIPROPOSITO Y EVALUOS					914,11			914,11		3.164,11
06.19.05.05.16	1650 HORAS. MÁSTER EN CATASTRO. URBANISMO Y VALORACION					11.627,00			11.627,00		13.827,00
06.19.05.05.16	110 CRÉDITO ECTS. MÁSTER INTERNACIONAL EN CATASTRO MULTIPROPOSITO Y EVAL	35.759,87	4.469,98	4.469,98	44.699,83	5.600,00			5.600,00		37.259,87
06.19.05.05.16	66 ECTS. MÁSTER PROPIO EN CATASTRO. URBANISMO Y VALORACION (17ª EDICIÓN)	59.103,36	7.387,92	7.387,92	73.879,20	59.103,36			59.103,36		62.403,36
06.19.05.05.17	110 ECTS. MÁSTER INTERNACIONAL EN CATASTRO MULTIPROPOSITO Y AVALUOS	94.863,23	11.857,90	11.857,90	118.579,03	40.978,75			40.978,75		145.091,98
Total 06.19		94.863,23	11.857,90	11.857,90	118.579,03	281,96			281,96		97.459,40
06.22.05.55.86	320 HORAS. TE. XI EDICIÓN. CURSO EXPERTO EN CATA DE ACEITE DE OLIVA VIRGENES					22.536,22			22.536,22		17.173,83
06.22.05.55.86	320 HORAS. CURSO EXPERTO EN CATA DE ACEITE DE OLIVA VIRGENES					72,69			72,69		72,69
06.22.05.55.89	320 HORAS. 9 EDICIÓN DEL TÍTULO EXPERTO EN CATA DE ACEITE DE OLIVA VIRGEN					8.051,21			8.051,21		8.051,21
06.22.05.55.92	325 HORAS. TÍTULO DE EXPERTO EN CATA DE ACEITES DE OLIVA VIRGENES (13ª EDICIÓN)	15.840,00	1.980,00	1.980,00	19.800,00	5.945,42			5.945,42		21.785,42
06.22.05.55.92	333 ECTS. TÍTULO DE EXPERTO EN CATA DE ACEITE DE OLIVA VIRGENES (15ª EDICIÓN)	28.112,00	3.514,00	3.514,00	35.140,00	28.112,00			28.112,00		28.112,00
06.22.05.55.92	333 ECTS. TÍTULO DE EXPERTO EN CATA DE ACEITE DE OLIVA VIRGENES (16ª EDICIÓN)	43.952,00	5.494,00	5.494,00	54.940,00	36.887,50			36.887,50		80.839,50
Total 06.22		43.952,00	5.494,00	5.494,00	54.940,00	40,00			40,00		1.046,67
06.25.02.15.29	10.5 ECTS. DIPLOMA DE POSTGRADO EN INVESTIGACIÓN CIENTÍFICA PARA LA EDUCAC	320,00	30,00	30,00	300,00	160,00			160,00		400,00
06.25.02.15.30	13.5 ECTS. DIPLOMA DE POSTGRADO EN ESTRATEGIAS DIDACTICAS PARA TRABAJAR EN	240,00	30,00	30,00	300,00	886,67			886,67		1.025,85
Total 06.25		560,00	70,00	70,00	700,00	771,94			771,94		420,82
06.26.06.80.49	60 ECTS. MÁSTER PROPIO EN ATENCIÓN INFANTIL TEMPRANA					49.200,00			49.200,00		49.898,84
06.26.06.80.55	60 ECTS. MÁSTER PROPIO EN ATENCIÓN INFANTIL TEMPRANA (ON-LINE)					6.094,92			6.094,92		2.795,00
06.26.06.80.82	1500 HORAS. MÁSTER PROPIO EN ATENCIÓN INFANTIL TEMPRANA	48.759,36	6.094,92	6.094,92	60.949,20		48.759,36		48.759,36		49.804,36
06.26.08.13.45	60 CREDITOS ECTS. III MÁSTER EN ACCESIBILIDAD UNIVERSAL Y DISEÑO PARA TODOS.					11,14			11,14		11,14
06.26.08.13.49	60 ECTS. MÁSTER EN SMART CITY ACCESIBLE. LA CIUDAD GLOBAL.					531,46			531,46		526,43
06.26.08.13.51	60 CRÉDITOS ECTS. II MÁSTER EN ACCESIBILIDAD PARA SMART CITY: CIUDAD GLOBAL					4.487,68			4.487,68		904,63
06.26.08.13.58	60 CRÉDITOS ECTS. III MÁSTER EN ACCESIBILIDAD PARA SMART CITY: CIUDAD GLOBAL	43.795,00	70,00	70,00	43.835,00	33.060,00			33.060,00		1.270,86
06.26.08.13.70	60 ECTS. IV MÁSTER EN ACCESIBILIDAD PARA SMART CITY: LA CIUDAD GLOBAL.	28.799,60	3.599,95	3.599,95	35.999,50	28.799,60			28.799,60		65.352,21
06.26.08.13.70	60 ECTS. V MÁSTER EN ACCESIBILIDAD PARA SMART CITY: LA CIUDAD GLOBAL.	121.353,96	9.764,87	9.764,87	140.883,70	96.823,43			96.823,43		28.799,60
Total 06.26		121.353,96	9.764,87	9.764,87	140.883,70	6,20			6,20		103.508,46
06.30.00.27.15	1500 HORAS (60 ECTS) - MÁSTER EN FISIOTERAPIA MANUAL AVANZADA (2ª EDICIÓN)										

- En euros -

ANEXO II. 5. DETALLE EXPLICATIVO DEL COMPORTAMIENTO ECONÓMICO DE LA ACTIVIDAD REALIZADA POR ENSEÑANZAS PROPIAS TÍTULOS PROPIOS DE POSTGRADO (EPP) EN EL AÑO 2018 POR UNIDADES ORGÁNICAS

- En euros -

Código Unidad de Gasto	TIPOLOGÍA DE LA ACTIVIDAD	PRESUPUESTO DE INGRESOS DERECHOS RECONOCIDOS EJERCICIO 2018				PRESUPUESTO DE GASTOS CRÉDITO TOTAL				Obligaciones Reconocidas (9)	Remanente de Crédito (10)=(8-9)
		Importe Neto (1)	Deducciones (2)	Becas (3)	Total (4)=(1+2+3)	Saldo Ejercicio Anterior (5)	Crédito por Ingresos Externos (6)	Crédito Movimientos Internos (7)	Crédito Total (8)=(5+6+7)		
Total 06.39		257.983,41	32.247,94	32.247,93	322.479,28	250.106,30	257.983,41	-11.696,61	496.393,10	167.706,39	328.686,71
06.30.00.27.27	60 ECTS. MASTER EN PREVENCIÓN DE LESIONES, RECUPERACIÓN FUNCIONAL Y READA										
Total 06.30											
04.16			177,97		177,97						
Total 04.16			177,97		177,97						
	Total general	755.098,60	94.589,92	89.758,84	939.447,36	705.923,46	756.497,20	-12.870,87	1.449.549,79	704.933,42	744.616,37



Universidad de Jaén

Anexo III

*DETALLE DE ACTIVIDADES
RELACIONADAS CON LA
INVESTIGACIÓN*

ANEXO III. RESUMEN DE ACTIVIDADES RELACIONADAS CON LA INVESTIGACIÓN

- En euros -

ACTIVIDADES	PRESUPUESTO DE GASTOS										Obligaciones Reconocidas	Remanente de Crédito
	DERECHOS RECONOCIDOS EJERCICIO 2018					CREDITO TOTAL						
	Importe Neto	Deducciones	Becas	Total	Saldo Ejercicio Anterior	Crédito por Ingresos Externos	Crédito Movimientos Internos	Crédito Total				
(1)	(2)	(3)	(4)=(1+2+3)	(5)	(6)	(7)	(8)=(5+6+7)	(9)	(10)=(8-9)			
INVESTIGACIÓN APLICADA	1.159.412,29	127.574,87		1.286.987,16	1.868.066,03	1.142.418,96	198.450,43	3.208.935,42	1.143.787,31	2.065.148,11		
IAC CONTRATOS	1.079.751,40	119.632,89		1.199.384,29	1.784.308,34	1.064.857,25	170.861,95	3.020.027,54	1.060.293,22	1.959.734,32		
IAI CONTRATOS INVESTIGACIÓN INTERNA	72.177,75	7.941,98		80.119,73	78.549,72	72.177,75	30.399,70	176.087,17	75.734,61	100.352,56		
I INVESTIGACIÓN SUSCEPTIBLE DE PROTECCIÓN A TRAVÉS DE PATENTES, MODELOS DE UTILIDAD, DISEÑOS INDUSTRIALES	7.483,14			7.483,14	10.207,97	5.383,96	-2.771,22	12.820,71	7.759,48	5.061,23		
IBG INVESTIGACIÓN BÁSICA	3.664.744,07	280.884,07		3.945.628,14	5.668.513,95	2.400.045,66	5.169.439,92	13.237.999,53	3.672.506,60	9.566.492,93		
IBG GRUPOS	611.570,85			611.570,85	1.288.156,26	611.570,85	273.250,50	2.172.977,61	353.561,02	1.819.416,59		
IBG78 GRUPOS DE INVESTIGACIÓN	4.311,41			4.311,41	504.394,53	4.311,41	1.215.944,80	1.724.650,74	1.381.819,89	342.830,85		
IBP PROYECTOS	3.048.861,81	280.884,07		3.329.745,88	3.875.963,16	1.784.163,40	3.680.244,62	9.340.371,18	1.937.125,69	7.403.245,49		
OTRAS ACTIVIDADES DE INVESTIGACIÓN	6.221.580,28	24.610,29	1.070,29	6.247.260,86	6.882.538,30	6.331.066,39	1.816.119,98	15.029.724,67	6.367.935,87	8.661.788,80		
IFS AYUDAS A LA INVESTIGACIÓN	6.208.113,45	23.100,00		6.231.213,45	6.861.022,27	6.312.544,12	1.810.519,98	14.984.086,37	6.339.201,21	8.644.885,16		
IFI JORNADAS, CONGRESOS Y SIMILAR. DE INVESTIGACIÓN	13.466,83	1.510,29	1.070,29	16.047,41	21.516,03	18.522,27	5.600,00	45.638,30	28.734,66	16.903,64		
TOTAL	11.045.736,64	433.069,23	1.070,29	11.479.876,16	14.419.118,28	9.873.531,01	7.184.010,33	31.476.659,62	11.184.229,78	20.292.429,84		

- En euros -

ACTIVIDADES	ESTRUCTURA DEL GASTO										Total Gastos (19)=(17+18)
	ESTRUCTURA DEL GASTO										
	Personal Investigador	Personal Colaborador	Material Fungible	Dietas y Locomoción	Otros	Material Bibliográfico	Subtotal Gasto Corriente (17)=(11+16)	Material InvenARIABLE			
(11)	(12)	(13)	(14)	(15)	(16)	(17)	(18)	(19)	(20)		
INVESTIGACIÓN APLICADA	368.563,02	147.145,75	103.090,75	137.336,07	294.502,98	6.986,20	1.057.624,77	78.403,06	1.143.787,31		
IAC CONTRATOS	321.182,59	138.520,89	99.896,60	130.706,54	286.369,08	6.986,20	983.661,90	76.631,32	1.060.293,22		
IAI CONTRATOS INVESTIGACIÓN INTERNA	47.380,43	8.624,86	3.194,15	6.629,53	8.133,90		73.962,87	1.771,74	75.734,61		
I INVESTIGACIÓN SUSCEPTIBLE DE PROTECCIÓN A TRAVÉS DE PATENTES, MODELOS DE UTILIDAD, DISEÑOS INDUSTRIALES	8.055,79	1.224.070,46	403.539,03	589.663,54	833.894,28	22.583,18	3.081.796,28	590.710,32	3.672.506,60		
IBG GRUPOS		114.367,84	31.588,33	75.898,48	102.636,14	1.185,46	325.676,25	27.894,77	353.561,02		
IBG78 GRUPOS DE INVESTIGACIÓN		404.456,24	126.677,24	270.997,77	350.176,21	19.864,96	1.172.172,42	209.647,47	1.381.819,89		
IBP PROYECTOS	8.055,79	705.246,38	245.273,46	242.767,29	381.071,93	1.532,76	1.583.947,61	353.178,08	1.937.125,69		
OTRAS ACTIVIDADES DE INVESTIGACIÓN	1.121,36	5.848.133,65	14.401,95	222.436,73	91.437,16		6.177.530,85	161.670,36	6.367.935,87		
IFS AYUDAS A LA INVESTIGACIÓN	1.121,36	5.848.133,65	14.401,95	222.436,73	91.437,16		6.177.530,85	161.670,36	6.339.201,21		
IFI JORNADAS, CONGRESOS Y SIMILAR. DE INVESTIGACIÓN									28.734,66		
TOTAL	377.740,17	7.219.349,86	521.031,73	949.436,34	1.219.824,42	29.569,38	10.316.951,90	830.783,74	11.184.229,78		

ANEXO III.1.1. DETALLE EXPLICATIVO DEL COMPORTAMIENTO ECONOMICO DE LA ACTIVIDAD REALIZADA POR INVESTIGACION APLICADA CONTRATAS (IAC) EN EL AÑO 2018 POR UNIDADES ORGANICAS

Código Unidad de Gasto	DESCRIPCIÓN UNIDAD ORGÁNICA	DENOMINACIÓN	DERECHOS RECONOCIDOS EJERCICIO 2018				PRESUPUESTO DE GASTOS				Remanente de Crédito	
			Importe Neto	Deducciones	Becas	Total	Saldo Ejercicio Anterior	Crédito por Ingresos Externos	Crédito Movimientos Internos	Crédito Total		Obligaciones Reconocidas
Total 06.02			92.129,49	10.236,61		102.366,10	55.939,35	75.793,32	1.359,62	133.092,29	47.335,71	85.756,58
06.03 00.50.45	CONT. DETERMINACION DE ESTRÉS OXIDATIVO EN PACIENTES CON INSUFICIENCIA RE						1.264,88		-1.256,62	8,36	8,36	
06.03 00.50.58	CONT. ASESORAMIENTO SISTEMA DE VALIDACION FRACTALIMED		13.552,20	1.505,80		15.058,00		29.752,20		29.752,20	29.752,20	
06.03 00.50.77	CONT. ASESORAMIENTO SISTEMA DE CLASIFICACION DE EMBRIONES MEDIANTE VISI		1.575,00	175,00		1.750,00		1.575,00		1.575,00	1.575,00	
06.03 00.60.33	CONT. EFECTO DE INTERVENCIÓN NUTRICIONAL EN LA PLASTICIDAD SINÁPTICA. MEC					5.371,06			-4.925,80	445,26	445,26	
06.03 00.60.39	CONT. SERVICIO DE CONTROL BIOLÓGICO DE LA VERTICILISIS DEL OLIVO					938,83				938,83	938,83	
06.03 00.60.51	CONT. POTENTIAL EFFECTS OF DIETARY HMOS ON THE MODULATION OF NEUROINFLA		6.918,88	768,88		7.688,76	13.165,59	16.391,90	4.925,80	18.091,39	10.114,23	7.977,16
06.03 00.60.52	CONT. EFFECTS OF DIETARY OLIGO SACHARIDE ON CHEMOTHERAPY-INDUCED INTES		16.391,90	1.821,32		18.213,22	15.619,83	16.391,90	2.030,08	34.041,81	28.745,21	5.296,60
06.03 00.60.53	CONT. EFFECTS OF AN EARLY DIETARY OLIGO SACHARIDE SUPPLEMENTATION ON DI		26.898,35	2.955,37		29.853,72		70.928,93		70.928,93	49.372,51	21.556,42
06.03 04.20.27	CONT. DESARR. DE UN PROYECTO DE GENOMICA APLICADA AL OLIVO					243,66				243,66		243,66
06.03 04.20.30	CONT. COLABORACION PROY. REPOSICIONAMIENTO DE FARMACOS											
06.03 04.20.50	CONT. COLABORACION EN EL PROYECTO FEDER-INNTERCONNECTA 2013: NUEVA HERR					14,76				14,76		14,76
06.03 04.20.52	CONT. CARACTERIZACION MOLECULAR DE CEPHEMAMIA STIMULATOR, PARASITO DE		2.700,00	300,00		3.000,00	15.100,19			15.100,19	14.620,77	479,42
06.03 04.20.54	CONT. SERVICIO DE DIAGNOSTICO DE LA VERTICILISIS DEL OLIVO					1.275,52				1.275,52	264,55	1.010,97
06.03 04.20.81	CONT. DIAGNOSTICO PATOGENOS MEDIANTE PCR EN TIEMPO REAL MULTIPLE		1.485,00	165,00		1.650,00		742,50		742,50		742,50
Total 06.03			69.222,33	7.694,37		76.913,70	52.994,32	119.390,53	773,56	173.158,41	136.579,42	36.578,99
06.05 01.50.43	CONT. DICTAMEN TRIBUTARIO SOBRE CUENTAS EN PARTICIPACION		1.350,00	150,00		1.500,00		1.350,00		1.350,00	1.350,00	
06.05 01.50.44	CONT. ASESORAM JCO-TRIBUTARIO "OF COUNSEL" A DESPACHO DE ABOGADOS		1.080,00	120,00		1.200,00		1.080,00		1.080,00	810,00	270,00
Total 06.05			2.430,00	270,00		2.700,00		2.430,00		2.430,00	2.160,00	270,00
06.07 01.70.24	CONT. ASESORAMIENTO TÉCNICO, COMO EXPERTA, EN EL CAMPO DE LA TRATA DE PE					33,77				33,77		33,77
06.07 01.70.26	CONT. DICTAMEN JURIDICO SOBRE PRESUNCION DE INOCENCIA Y DECLARACION DEL					1.350,00			96,89	1.446,89	968,93	477,96
06.07 01.70.30	CONT. ESTUDIO TECNICO JURIDICO Y ASESORAM. EN CUESTIONES PROCESALES BASI		1.125,00	125,00		1.250,00		1.125,00		1.125,00		1.125,00
06.07 03.81.13	CONT. LA ETICA DE LOS NEGOCIOS EN ANDALUCIA Y LOS DERECHOS. INFORME ANUA		9.800,00	1.088,89		10.888,89		14.000,00		14.000,00		14.000,00
06.07 03.81.14	CONT. CONSULTOR EXTERNO PARA CONSULTAS DE ESTUDIANTES Y FOMENTAR SU A		5.250,82	583,42		5.834,24		5.250,82		5.250,82	3.964,75	1.286,07
06.07 03.83.04	CONT. ASESORIA CIENTIFICO-TECNICA EN EL MASTER DE ABOGACIA DE LA UNIVERSIT		1.851,15	172,35		1.723,50		1.851,15		1.851,15	1.551,15	300,00
Total 06.07			17.726,97	1.969,66		19.696,63	1.383,77	21.926,97	96,89	23.407,63	4.933,68	18.473,95
06.08 02.10.14	CONT. DISEÑO, PLANIFICACION Y SEGUIMIENTO DE MATERIAL DOCENTE SOBRE TFM		1.450,56	161,17		1.611,73		1.450,56		1.450,56	176,20	1.274,36
Total 06.08			1.450,56	161,17		1.611,73		1.450,56		1.450,56	176,20	1.274,36
06.09 01.87.30	CONT. ASESORAMIENTO, ANÁLISIS Y REALIZACIÓN DE SESIONES DESTINADAS A LA RE					3,42				3,42		3,42
06.09 01.87.38	CONT. ASESORAMIENTO, ANÁLISIS Y REALIZACIÓN DE SESIONES DESTINADAS A LA RE					14,47				14,47		14,47
06.09 01.87.47	CONT. ASESORAMIENTO TÉCNICO EN MATERIA DE ENTRENAMIENTO DEPORTIVO.					328,76				328,76	328,76	
06.09 01.87.50	CONT. ASESORAMIENTO, ANÁLISIS Y REALIZACIÓN DE SESIONES DESTINADAS A LA RE		248,43	27,60		276,03	89,25	98,67		188,92	93,08	95,84
06.09 01.87.55	CONT. ASESORAMIENTO TECNICO EN MATERIA DE ENTRENAMIENTO DEPORTIVO		1.039,50	115,50		1.155,00		929,75		1.039,50	1.039,50	
06.09 01.89.06	CONT. DIRECCION, ORGANIZACION Y COORDINACION DE LOS CONCIERTOS DIDACTIC		929,75	103,31		1.033,06		929,75		929,75	929,74	0,01
06.09 01.89.11	CONT. ACTUACION ORATORIO DE NAVIDAD EN DICIEMBRE DE 2011					345,50				345,50		345,50
06.09 06.35.01	CONT. DIRECCION Y COORDINACION ARTISTICA DEL XIV FESTIVAL DE MUSICA DE UBE		5.876,52	619,83		6.496,35	325,16	5.876,52		5.903,68	5.903,68	
Total 06.09			7.796,20	866,24		8.662,44	1.106,56	7.647,44		8.754,00	8.294,76	459,24
06.10 02.25.05	CONT. OBSERVATORIO ECONOMICO DE LA PROVINCIA DE JAEN		11.157,03	1.239,66		12.396,69	5.578,52	5.578,51		11.157,03	9.178,52	1.978,51
06.10 02.25.06	CONT. DIREC. OFICINA TECNICA PLAN ESTRATEGICO DE JAEN					3.375,00				3.375,00	3.375,00	
06.10 02.25.06	CONT. PLAN ESTRATEGICO DE COMPETITIVIDAD TURISTICA PARA LA CIUDAD DE ESTE					17.428,24			5.000,00	22.428,24	10.000,00	12.428,24
06.10 02.25.51	CONT. ELABORACION DE SISTEMAS DE INDICADORES PARA LA GESTION UNIVERSITAR					6,01				6,01		6,01
06.10 02.25.58	CONT. ESTABLECIMIENTO DE UN SISTEMA DE EVALUACION DE LOS PLANES ESTRATEG											
06.10 02.25.61	CONT. CREACION DE OFICINA DE CONTROL ECONOMICO Y PRESUPUESTARIO					4.614,69				4.614,69	2.399,82	2.214,87
06.10 02.25.92	CONT. EVALUACION E INTERPRETACION DE LOS SISTEMAS DE INFORMACION FINANCI					16,50				16,50	-16,50	
06.10 02.25.94	CONT. INVESTIGACION, DISEÑO E IMPLEMENTACION DE SISTEMAS DE INFORMACION		14.515,20	1.612,80		16.128,00	333,94	14.515,20		15.865,64	14.139,66	1.725,98
06.10 02.25.95	CONT. IMPLANTACION Y DESARROLLO DE LA UNIDAD ESTRATEGICA DE NEGOCIO DE C		3.375,00	375,00		3.750,00	5.687,64	3.375,00		4.062,64	3.807,51	255,13
06.10 02.25.A1	CONT. DIRECCION Y COORDINACION DEL PROYECTO "LUCENA CIUDAD CREATIVA DE I		9.787,50	1.087,50		10.875,00	3.262,50	9.787,50		13.050,00	3.361,34	9.688,66
06.10 02.25.A8	CONT. PRESTACION DE SERVICIOS DE INVESTIGACION Y ASISTENCIA TECNICA A LA FUJ		13.500,00	1.500,00		15.000,00		13.500,00		13.500,00	10.125,00	3.375,00

- En euros -

ANEXO III.1.1. DETALLE EXPLICATIVO DEL COMPORTAMIENTO ECONOMICO DE LA ACTIVIDAD REALIZADA POR INVESTIGACION APLICADA CONTRATAS (IAC) EN EL AÑO 2018 POR UNIDADES ORGANICAS

Código Unidad de Gasto	DESCRIPCIÓN UNIDAD ORGÁNICA	DENOMINACIÓN	DERECHOS RECONOCIDOS EJERCICIO 2018				PRESUPUESTO DE GASTOS				Remanente de Crédito (10)=(8-9)				
			Importe Neto (1)	Deducciones (2)	Becas (3)	Total (4)=(1+2+3)	Saldo Ejercicio Anterior (5)	Crédito por Ingresos Externos (6)	Crédito Movimientos Internos (7)	Crédito Total (8)=(5+6+7)		Obligaciones Reconocidas (9)			
													PRESUPUESTO DE INGRESOS		
06.10 02.25.81	CONT. DESARROLLO DE ACTIVIDADES DE ENVASADO DE AOVE- NUEVAS UNIDADES DE		12.144,00	1.349,33		13.493,33			12.144,00			12.144,00			
Total 06.10			64.478,73	7.164,29		71.643,02			58.900,21	1.000,00		100.203,25	56.386,85	43.816,40	
06.12 02.65.34	CONT. ESTUDIO SOBRE LA CALIDAD DEL SERVICIO Y NIVEL DE SATISFACCIÓN DE LOS U			1.386,96								1.386,96	119,48	1.267,48	
06.12 02.65.35	CONT. ESTUDIO PARA EVALUAR Y ANALIZAR LAS CARACTERÍSTICAS, PERCEPCIONES Y											24.852,60	158,48	24.694,12	
Total 06.12												26.239,56	277,96	25.961,60	
06.13 03.05.48	CONT. IMPRESIÓN DE MODELOS 3D CON POLVO COMPOSITE EN IMPRESORA ZCORP4								160,31				151,10	9,21	
06.13 03.05.64	IMPRESIÓN DE MODELOS 3D EN POLVO COMPOSITE CON IMPRESORA ZCORP 450 Y T								122,04				68,71	53,33	
06.13 07.20.01	CONT. ASISTENCIA TÉCNICA MEJORA CATALOGACIÓN DEL PATRIMONIO M								1.115,09					1.115,09	
06.13 07.20.02	CONT. INFORME T. PRESENCIA PR INSTAL. AZUCARERA REUNIDAS LINARES								261,36					261,36	
06.13 07.20.04	CONT. CONVENIO ESPECÍFICO DE COLABORACIÓN ENTRE EL AYUNTAMIENTO DE JAEN								37.179,01					37.179,01	
06.13 07.20.06	CONT. CONSULTORIA Y APOYO CIENTÍFICO-TÉCNICO PARA PROYECTOS DE INGENIERIA		8.100,00	900,00		9.000,00					105,62		8.205,62	2.978,16	5.227,46
Total 06.13			8.100,00	900,00		9.000,00			38.837,81		105,62		47.043,43	7.385,97	39.657,46
06.15 03.45.89	CONT. ELABORACIÓN DE ARTÍCULO HISTÓRICO-CULTURAL SOBRE LA "ORDEN DEL TEN								223,14					223,14	
06.15 03.45.81	CONT. DISEÑO Y VALIDACIÓN DE UNA PRUEBA LINGÜÍSTICA Y RUBRICA DE EVALUACI								163,43					163,43	
06.15 03.45.A4	CONT. TRADUCCIÓN JURADA ESPAÑOL-INGLÉS DE DOCUMENTOS OFICIALES APORTA		847,80	94,20		942,00								942,00	
Total 06.15			847,80	94,20		942,00			386,57					468,00	487,80
06.16 03.85.27	CONT. PROYECTO DE DESARROLLO DE UN SISTEMA DE PREDICCIÓN DE ZONAS INUND								2.042,89					2.042,89	
06.16 03.85.32	CONT. COLABORACIÓN EN EL DESARROLLO DEL PROYECTO SISTEMA DE GESTIÓN PR								70,00					70,00	
06.16 03.85.33	CONT. ASESORAMIENTO CIENTÍFICO TÉCNICO PARA LLEVAR A CABO UN PROYECTO D								5.653,82		32,20			5.686,02	1.074,38
06.16 03.85.49	CONT. COLABORACIÓN EN EL MARCO DEL PROYECTO "AICING"								0,12					0,12	
06.16 03.85.76	CONT. PREDICCIÓN OPERACIONAL EVENTOS ICING		5.206,61	578,51		5.785,12								5.206,61	
06.16 03.98.04	CONT. ASESORAMIENTO CIENTÍFICO-TÉCNICO EN LA ACTUALIZACIÓN DE LA CARACTE								13.538,64		100,00			13.638,64	11.000,00
06.16 03.98.07	CONT. EVALUACIÓN DE LA PELIGROSIDAD SÍSMICA EN LA PRESA DE WEFFROUCH (AR		4.685,95	520,66		5.206,61								4.685,95	4.685,95
Total 06.16			9.892,56	1.099,17		10.991,73			21.305,47		132,20			31.330,23	17.042,08
06.17 01.20.28	CONT. PROY. EUROPEO REMAI. ANALISIS DE MUESTRAS DE YESERIA PROCEDENTES DE								546,79					546,79	6,50
06.17 01.20.39	CONT. ESTUDIO DE LOS DIFERENTES TIPOS DE PIEDRA DE LAS FACHADAS DE LAS IGLES								669,42					669,42	0,02
06.17 02.40.05	CONT. ASESORAMIENTO SOBRE LAS PRINCIPALES MEDIDAS CORRECTORA DE LAS DE								22,47					22,47	
06.17 04.27.22	CONT. INFORMES MINERALÓGICOS Y PETROGRÁFICOS SOBRE MUESTRAS PROCEDEN								252,00					252,00	
06.17 04.27.23	CONT. GEOLOGO DEL PROYECTO "GEOPARQUE DEL CUATERNARIO, VALLES DEL NORT		900,00	100,00		1.000,00								900,00	65,06
06.17 04.27.24	CONT. PREPARACIÓN CANDIDATURA "GEOPARQUE DEL CUATERNARIO VALLES DEL N								364,38					364,38	2.702,72
06.17 04.27.25	CONT. ELABORAC. FICHA DESCRIPTIVA PARA 70 LUGARES DE INTERES GEOLOG. DEL DE		15.300,00	1.700,00		17.000,00								4.500,00	4.500,00
06.17 04.28.00	CONT. ASESORAM.ELABORACION MAPA GEOLOGICO ESPAÑA.3 FASE PROY								1.649,83					1.649,83	228,00
Total 06.17			16.200,00	1.800,00		18.000,00			3.505,09					17.905,09	7.286,24
06.18 00.35.16	CONT. MODULO PARA PREDICCIÓN DE VARIABLES TURÍSTICAS EN JAEN UTILIZANDO N		1.000,00	111,11		1.111,11								1.000,00	0,05
06.18 00.75.16	CONT. ANÁLISIS DE LA SEGURIDAD DEL ALGORITMO NMC.OTCIPHER								160,00					160,00	
06.18 00.75.19	CONT. ANÁLISIS Y DISEÑO DE METAHEURÍSTICAS PARA LA OPTIMIZACIÓN DE ALGORIT		1.364,95	151,66		1.516,61								2.040,51	2.040,51
06.18 00.75.20	CONT. DISEÑO DE SISTEMAS DIFUSOS EVOLUTIVOS PARA LA CATEGORIZACIÓN DE PR		2.055,33	228,03		2.283,36								2.055,33	
06.18 05.70.45	CONT. ESTUDIO ESTRUCT. DATOS Y ALGORITMOS SECCIÓN TRANSVERSAL								40.711,29		81,46			40.792,75	1.774,57
06.18 05.70.51	CONT. APLICACION INFORM. TRATAMIENTO VIRTUAL PIEZAS DENTALES								41,71					41,71	
06.18 05.70.59	CONT. ESTUDIO SOLUCIONES Y SOFTWARE PARA MELKOR Y KANDOR G								359,35					359,35	330,22
06.18 05.70.63	CONT. OBTENCIÓN DE INFORMACIÓN TURÍSTICA MEDIANTE MOVIL								4.599,22					4.542,37	56,85
06.18 05.70.81	CONT. EVALUACIÓN CIENTÍFICO TÉCNICA DEL PROYECTO EMPRESARIAL SOLUTIONS A								20.686,03					20.686,03	
06.18 05.70.A6	CONT. ASESORAMIENTO TÉCNICO CIENTÍFICO Y TRANSFERENCIA DEL CONOCIMIENTO								9.933,39					9.933,39	9.933,39
06.18 05.70.A7	CONT. PLATAFORMA DE MODELADO 3D PARA ANIMACIÓN ESTEREOSCOPICA								21.463,30					21.463,30	618,67
06.18 05.70.C8	CONT. ELABORACION DE UN INFORME DE EVALUACION DEL PROYECTO I D I NUEVA P								12.967,47		27,58			12.995,05	340,53
06.18 05.70.C9	CONT. EVALUACION PROYECTO I71.763 INNOVACION EN PROCESOS... DE LA EMPRES								3.267,06					3.267,06	964,69
06.18 05.70.D4	CONT. EVALUACION DE PROYECTOS I+D+i CLASIFICADOS COMO "4 DIGITOS UNESCO"								20.824,06					20.824,06	339,87
Total 06.18 05.70.D8									2.333,33					2.333,33	292,84
06.18 05.70.D8	CONT. COLABORACION EN EL DESARROLLO DEL PROYECTO INTERNACIONALICE								2.333,33					2.333,33	2.040,49

- En euros -

ANEXO III.1.1. DETALLE EXPLICATIVO DEL COMPORTAMIENTO ECONOMICO DE LA ACTIVIDAD REALIZADA POR INVESTIGACION APLICADA CONTRATOS (IAC) EN EL AÑO 2018 POR UNIDADES ORGANICAS

Código Unidad de Gasto	DESCRIPCIÓN UNIDAD ORGÁNICA	DERECHOS RECONOCIDOS EJERCICIO 2018				PRESUPUESTO DE GASTOS				Obligaciones Reconocidas (9)	Remanente de Crédito (10)=(8-9)
		PRESUPUESTO DE INGRESOS				CRÉDITO TOTAL					
		Importe Neto (1)	Deducciones (2)	Becas (3)	Total (4)=(1+2+3)	Saldo Ejercicio Anterior (5)	Crédito por Ingresos Externos (6)	Crédito Movimientos Internos (7)	Crédito Total (8)=(5+6+7)		
06.18 05.70.E1	CONT. EVALUACIÓN DE PROYECTOS I+D+I CLASIFICADOS COMO "4. DIGITOS UNESCO"					16.01			16.01		16.01
06.18 05.70.E7	CONT. ESTUDIO DE VIABILIDAD TÉCNICA DENOMINADO "OCTUPUS BIG DATA SYSTEM"					2.698.41			2.698.41		2.698.41
06.18 05.70.F4	CONT. INFORME DE EVALUACIÓN PROYECTO Cód. DNV (PRIC-522429-2015-PRC-ESP-					1.745.00			1.745.00		1.745.00
06.18 05.70.G2	CONT. PROYECTO GODINO (BIG DATA, BIG HEALTH)					1.492.28			1.492.28		1.492.28
06.18 05.70.H4	CONT. BDH-UJA 2018: DIRECCIÓN Y PLANIFICACIÓN DE PROYECTOS DE MINERÍA DE D	892.80	99.20		992.00				892.80		892.80
06.18 05.70.H5	CONT. SLIN-2018: CLASIFICACIÓN DE CÁNCER DE MAMA POR FENOTIPOS	2.231.41	247.93		2.479.34				2.231.41		2.231.41
Total 06.18		7.544.49	837.93		8.382.42	143.673.91			152.320.62	9.214.84	143.105.78
06.19 05.05.23	CONT. DENSIFICAC. INFRAESTRUCTUR. GEO ANDALUC.					13.646.35			13.646.35	85.96	13.560.39
06.19 05.05.34	CONT. GENERACION ORTOFOTOGRAFIAS SECTOR GENES DE LA VEGA GRANADA					1.036.61			1.036.61	62.84	977.05
06.19 05.05.73	CONT. ASISTENCIA TEC. REDACCION PLAN CARTOGRAFICO ANDALUCIA					729.36			729.36	591.16	138.20
06.19 05.05.79	CONT. LEVANT. TOPOGRAFICO FINCA FUENTE DE LA HIGUERA, MARTOS					141.33			141.33	20.00	121.33
06.19 05.05.80	CONT. CONTROL PROCESOS Y PROD. PARA ORTOGRAFIA A ESCALA 1:2000					4.488.80			4.488.80	64.05	4.424.75
06.19 05.05.A1	CONT. TOMA DE DATOS ESCANER LASER. PROY. CGI/2006 05903 RTE					990.89			990.89	990.89	99.09
06.19 05.05.E1	CONT. ASESORAMIENTO TÉCNICO Y FORMACIÓN EN EL MARCO DEL PROYECTO TOMA					2.500.00			2.500.00	35.00	2.465.00
06.19 05.05.E8	CONT. ESTUDIO FOTOGRAFICO DE LA CAPILLA REAL DE LA CATEDRAL MEZQUITA					3.112.38			3.112.38	56.32	3.056.06
06.19 05.05.G1	CONT. COLABORACION EN PROY. DESARR. TECNOLÓGICO MEJORA DE LA CARACTERIZ					901.43			901.43	35.00	866.43
06.19 05.05.G2	CONT. COLABORACION TECNICO PARA LA INTRODUCCION DEL USO DE UN SISTEMA P					5.731.63			5.731.63	25.00	5.706.63
06.19 05.05.G5	CONT. DESARROLLO Y ADAPTACION DE SOFTWARE PARA SU FUNCIONAMIENTO EN E					592.32			592.32	35.00	557.32
06.19 05.05.I3	CONT. ASESORIA AL PROYECTO "PROGRAMA EUROPEO DE VIGILANCIA DE LA TIERRA					588.00			588.00		588.00
06.19 05.05.I7	CONT. DISEÑO Y PRUEBAS DE UN SISTEMA DE GESTIÓN DE LEVANTAMIENTOS DE ALU					5.492.93			5.492.93	21.88	5.471.05
06.19 05.05.K3	CONT. ASESORAMIENTO TÉCNICO PARA LA INTRODUCCIÓN DEL USO DEL					3.651.00			3.651.00	218.71	3.432.29
06.19 05.05.K6	CONT. SISTEMA DE DIGITALIZACIÓN, GEORREFERENCIACIÓN Y GESTIÓN DE EXPEDIENT					3.423.17			3.423.17	25.00	3.398.17
06.19 05.05.K7	CONT. ASESORAMIENTO TÉCNICO PARA LA INTRODUCCIÓN DEL USO DEL SISTEMA UA					3.345.72			3.345.72	45.00	3.300.72
06.19 05.05.L3	CONT. ACTUALIZACIÓN DE SOFTWARE PCUBE CON LAS NUEVAS FUNCIONALIDADES. C	18.000.00	2.000.00		20.000.00	15.921.60			12.270.00	63.87	2.236.37
06.19 05.05.L8	CONT. ASESORAMIENTO TÉCNICO PARA LA INTRODUCCIÓN DEL USO DE SISTEMAS UA					3.786.56			18.000.00	20.798.44	988.12
06.19 05.05.L9	CONT. HERRAMIENTA PARA EL CALIBRADO DE DEPÓSITOS DE COMBUSTIBLE A PARTIR	1.350.00	150.00		1.500.00	14.293.06			1.350.00	28.58	1.321.42
06.19 05.05.M1	CONT. APPLICATION OF ISO 2859-4					55.80			2.700.00		2.644.20
06.19 05.05.M5	CONT. CONSULTORIA PARA LA EVALUACIÓN FINAL DEL PROGRAMA SIGTIERRAS.					1.088.88					1.088.88
06.19 05.05.M7	CONT. COLABORACIÓN EN LA PRESENTACIÓN DE PROPUESTA AL PROYECTO DE DISEÑ					13.97					13.97
06.19 05.05.N1	CONT. ASESORAMIENTO CIENTÍFICO-TÉCNICO PARA LA DEFINICIÓN Y DESARROLLO DE					4.615.36					4.615.36
06.19 05.05.N3	CONT. INVESTIGACIÓN Y DELIMITACIÓN DEL PERÍMETRO DE LA FINCA OBJETO DE ME					16.330.42					16.330.42
06.19 05.05.N6	CONT. GESINGEUA -2017. ASESORAMIENTO TÉCNICO PARA LA OBTENCIÓN DE CARTO	9.684.13	1.077.13		10.771.26	32.616.33			2.025.00	103.82	2.128.82
06.19 05.05.N8	CONT. ASESORAMIENTO TÉCNICO PARA LA INTRODUCCIÓN DEL USO DE SISTEMAS UA	3.600.00	400.00		4.000.00	4.000.00			2.592.00	128.24	4.248.24
06.19 05.05.N9	CONT. UNIVERGY -2018. ASESORAM. TÉCNICO EN LA OBTENCIÓN DE CARTOGRAFIA P	6.840.27	760.03		7.600.30	3.420.27			3.420.27	25.00	3.395.27
06.19 05.05.O1	CONT. DESARROLLO DE UNA METODOLOGÍA PARA LA CARACTERIZACIÓN MORFOME	4.667.56	507.51		5.075.07	3.091.43			3.091.43	34.55	3.056.88
06.19 05.05.O2	CONT. "CELEBRACION PRUEBAS CERTIFICACION EXPERTO CATASTRO"	300.00	33.33		333.33	300.00			300.00	35.00	265.00
06.19 05.05.O3	CONT. ASESORAM. CIEN.-TEC. PARA DEFINICIÓN DE MODELO DE CALIDAD PARA EL A	15.453.40	1.717.05		17.170.45	3.090.68			3.090.68	1.455.52	1.635.16
06.19 05.05.O9	CONT. ARCHUJA -2018. LEVANTAMIENTO TRIDIMENSIONAL DEL CLAUSTRO DEL ARCH	4.950.00	550.00		5.500.00	4.950.00			4.950.00		4.950.00
06.19 05.05.P1	CONT. REDACC DE PARTE DE LA MEMORIA TEC. INTEGRAC. DE TECNOLOG. PREEXISTE	630.00	70.00		700.00						
Total 06.19		65.385.36	7.265.05		72.650.41	139.093.90			63.483.51	-23.164.66	47.752.81
06.20 05.35.18	CONT. REALIZACIÓN PLAN OPTIMIZACIÓN ENERGÉTICA VARIOS MUNICIPIOS					133.45			179.412.75	47.752.81	131.659.94
06.20 05.35.22	CONT. DISEÑO DE UN CONVERTOR DC AC... PROPULSION TREN LIGERO					39.410.22			333.45	285.15	48.30
06.20 05.35.45	CONT. DISEÑO DE APOYOS METÁLICOS PARA SU UTILIZACIÓN EN LINEAS ELÉCTRICAS					8.215.14			39.410.22	12.292.84	27.117.38
06.20 05.35.49	CONT. ANALISIS TEC-CIENT. DE LAS CAUSAS DE INCENDIO EN EL INTERIOR DE UNA BA	750.00	83.33		833.33				750.00	750.00	7.949.72
06.20 05.35.52	CONT. MEDICION Y ANALISIS DE CONSUMOS ELECTRICOS	2.900.00	322.22		3.222.22				2.900.00		2.900.00
Total 06.20		3.650.00	405.55		4.055.55	47.758.81			3.650.00	-265.42	37.815.40
06.21 02.95.11	CONT. LABORES ASESORAM.TECNICO AYUNTAM.ARQUILLOS MATERIA URB					6.49			6.49		6.49

- En euros -

ANEXO III.1.1. DETALLE EXPLICATIVO DEL COMPORTAMIENTO ECONOMICO DE LA ACTIVIDAD REALIZADA POR INVESTIGACION APLICADA CONTRATOS (IAC) EN EL AÑO 2018 POR UNIDADES ORGANICAS

- En euros -

Código Unidad de Gasto	DESCRIPCIÓN UNIDAD ORGÁNICA	DERECHOS RECONOCIDOS EJERCICIO 2018				PRESUPUESTO DE GASTOS				Remanente de Crédito	
		PRESUPUESTO DE INGRESOS				CRÉDITO TOTAL					
		Importe Neto (1)	Deducciones (2)	Becas (3)	Total (4)=(1+2+3)	Saldo Ejercicio Anterior (5)	Crédito por Ingresos Externos (6)	Crédito Movimientos Internos (7)	Crédito Total (8)=(5+6+7)		Obligaciones Reconocidas (9)
06.21.02.95.48	CONT. ESTUDIO DE PROSPECCION GEOFISICA MEDIANTE TOMOGRAFIA ELECTRICA PA	1.200,00	133,33		1.333,33		1.200,00		1.200,00	1.200,00	
06.21.02.95.49	CONT. ESTUDIO DE PROSPECCION GEOFISICA ELECTRICA EN EL PERMISO DE INVESTIG	5.500,00	611,11		6.111,11		5.500,00		5.500,00	5.500,00	
06.21.02.95.50	CONT. ESTUDIO DE PROSPECCION GEOFISICA MEDIANTE TOMOGRAFIA ELECTRICA PA	700,00	77,78		777,78		700,00		700,00	700,00	
06.21.02.95.51	CONT. ESTUDIOS DE PROSPECCION GEOFISICA ELECTRICA, "NIÑA LINDA"	4.200,00	466,67		4.666,67		4.200,00		4.200,00	1.500,00	2.700,00
06.21.05.10.01	CONT. COMPORTAMIENTO MECANICO DE TRAVIESAS DE HORMIGÓN CON VAINAS DE					669,42			669,42	162,68	506,74
06.21.05.15.01	CONT. GESTION Y SEGUIMIENTO DE INVESTIGACION EN R&D	267,77	29,75		297,52		267,77		267,77	5.862,55	6.120,32
06.21.05.45.04	CONT. ESTUDIO SIST. CALCULO APLICACION DEL CODIGO TECNICO EH4					1.404,26			1.404,26	1.660,32	3.744,84
06.21.05.45.07	CONT. PLANTA TRATAMIENTO RESIDUOS INDUSTRIALES VALOR. ENERGI.					2.958,86			2.958,86	2.250,74	708,12
06.21.05.45.08	CONT. ESTUDIO PORTOTIPOS ADAPTADOS MAQUINA EXCAVADORA...					2.555,80			2.555,80	791,31	1.819,49
06.21.05.45.16	CONT. ACTIVIDADES DE DETECCION Y CARACT. DE IMPACTOS Y DAÑOS MEDIANTE DI					12.000,59			12.000,59	5.798,44	5.976,60
06.21.05.45.20	CONT. INVEST. Y DESARROLLO DE UN SISTEMA DE CLIMATIZACION BASADO EN LA UT					2.944,64			2.944,64	224,42	5.895,22
06.21.05.45.21	CONT. DESARROLLO DE PROTOTIPOS MEDIANTE LA APLICACION TECNOLOGICA DE SP					2.754,47			2.754,47	2.501,77	252,70
06.21.05.45.22	CONT. ANALISIS DE DESPLAZAMIENTO Y DEFORMACIONES EN ESTRUCTURAS MULTIFI					50.632,09			50.632,09		50.632,09
06.21.05.45.29	CONT. EXPERIMENTAL ANALYSIS OF RESIDUAL STRESS USING PHOTOELASTICITY OF A					139,17			139,17		139,17
06.21.05.45.31	CONT. ALAS DE TURBOPROPULSOR MEDIANTE OPTIMIZACION LOGISTICA Y DESARRO					24.831,07			24.831,07	1.953,50	22.928,33
06.21.05.45.33	CONT. NUMERICAL - EXPERIMENTAL STUDY OF HEADLAMPS AND REARLAMPS					25.758,66			25.758,66	1.291,89	24.466,77
06.21.05.45.38	CONT. TESTING TECHNOLOGIES BASED ON INTERFEROMETRY					40.267,67			40.267,67	1.291,89	38.975,78
06.21.05.45.39	CONT. MECHANICAL CHARACTERIZATION OF AUTOMOBILE COMPONENTS UNDER LOW	17.812,80	1.979,20		19.792,00		17.812,80		17.812,80	4.214,00	74.183,96
06.21.05.45.41	CONT. VIABILITY ANALYSIS OF STIR WELDING PROCESS CON PBT AND PC PLASTIC MA					17.791,85			17.791,85		17.791,85
06.21.05.45.42	CONT. LASER SYSTEM FORM MARKING-CUTTING CURVED SURFACES					722,26			722,26	575,00	575,00
06.21.05.45.43	CONT. 3D - DISPLACEMENT MEASUREMENT ON ACOUSTIC WARNING DEVICES DURIN	1.778,12	197,68		1.975,80		1.975,80		1.975,80	779,21	4.211,76
06.21.05.45.45	CONT. RAPID PROTOTYPING OPTIMIZATION FOR MECHANICAL BEHAVIOR IMPORVE	2.316,60	257,40		2.574,00		2.316,60		2.316,60	5.135,93	6.467,56
06.21.05.45.46	CONT. TERMO MECHANICAL ANALYSIS OF ELECTRONICS COMPONENTS	89.111,10	9.847,90		98.959,00		81.017,25		81.017,25	35.230,11	45.787,14
06.21.05.45.47	CONT. CARACTERIZACION MECANICA DE MATERIALES COMPUESTOS MEDIANTE LA RI					3.555,04			3.555,04		3.555,04
06.21.05.45.49	CONT. MEASUREMENT OF MICRO-TEXTURE SHAPE ON PLASTIC SPECIMENS						315,00		315,00		315,00
06.21.05.45.52	CONT. INVESTIGACION SOBRE LA INFLUENCIA DE SFRP EN UN SISTEMA DE POLEAS PA	3.057,30	339,70		3.397,00		3.777,30		3.777,30		
06.21.05.45.53	CONT. ANALISIS DEL PROCESO DE FABRICACION DE UNA POLEA DE SFRP DE 5 BRAZOS	267,77	29,75		297,52		267,77		267,77		
06.21.05.90.06	CONT. PUESTA PUNTO BANCO DE ENSEÑO DE MOTORES COMBUSTION INTERNA...					8.603,19			8.603,19	3.175,00	11.778,19
06.21.05.90.09	CONT. SUPERVISION PUESTA EN MARCHA TRES SEGUIDORES SOLARES					4.800,56			4.800,56	3.175,00	7.975,56
06.21.06.00.22	CONT. ESTUDIO DEL APROVECHAMIENTO EOLICO DE LAS CORRIENTES DE AIRE GENER					1.010,80			1.010,80		1.010,80
06.21.06.00.26	CONT. CALCULO, DISEÑO Y RACIONALIZACION DE LA RED DE RIEGO Y SISTEMAS DE RI	14.040,00	1.560,00		15.600,00		9.450,00		9.450,00	15.054,51	7.576,80
06.21.06.00.28	CONT. INFORME DE EVALUACION DEL PROYECTO ESPECIALISTA-4D					137,40			137,40	28,89	108,51
06.21.06.00.33	CONTRATO. CARACTERIZACION DE SISTEMAS DE VENTILACION, LEDS Y RADIADORES T					12.161,33			12.161,33	31,66	12.192,99
06.21.06.00.38	CONT. ENSAYOS DE CARACTERIZACION DE PERDIDAS DE CARGA DE VENTILACIONES					1,36			1,36		1,36
06.21.06.00.48	CONT. COLABORACION PROYECTO EDAR LA GARZA					477,73			477,73	457,43	34,37
06.21.06.00.49	CONT. ENSAYOS DE CARACTERIZACION DE PERDIDAS DE CARGA DE VENTILACIONES Y	4.298,57	477,73		4.776,30		2.975,20		2.975,20	4.389,00	1.488,28
06.21.06.05.01	CONT. TRABAJOS Y PROYECTOS DE INGENIERIA REALIZADOS EMPRESA	2.975,20	330,58		3.305,78		2.975,20		2.975,20	233,09	233,09
06.21.06.05.03	CONT. COLABORACION Y ASESORAMIENTO EN ESTUDIOS INGENIERIA					233,09			233,09		233,09
06.21.06.05.07	CONT. MODELAO Y CALCULO ESTRUCTURAS SEGUIDOR SOLAR PR210					716,12			716,12	442,03	274,09
06.21.06.05.18	CONT. ASISTENCIA TECNICA PARA INFORMES Y PROYECTOS DE INGENIERIA					2.438,38			2.438,38	138,87	138,87
06.21.06.05.19	CONT. APOYO EN EL DESARROLLO DE UN EQUIPO DE LIMPIEZA PARA CENTRALES TER					900,00			900,00	810,00	810,00
06.21.06.05.22	CONT. ASISTENCIA TECNICA PARA INFORMES Y PROYECTOS DE INGENIERIA	148.337,23	16.426,58		164.765,81		111.855,87		111.855,87	445.067,25	349.394,85
Total 06.21											
06.22.00.65.29	CONT. DURACOMP. MEJORA MECANICA Y ENERGETICA DE LAS MEZCLAS BITUMINIC					1.893,91			1.893,91		1.893,91
06.22.00.65.31	CONT. CONSULTORIA Y ASESORAMIENTO TECNICO RESPECTO AL DISEÑO, CALCULO,					45,73			45,73	40,33	5,40
06.22.00.65.32	CONT. UTILIZACION DE SUBPRODUCTOS Y RESIDUOS DE LA FABRICACION DE BIODIE					349,07			349,07		349,07
06.22.00.65.37	CONT. EVALUACION DE PROYECTOS I+D+i CLASIFICADOS COMO "4 DIGITOS UNESCO"					4.165,23			4.165,23	314,90	4.051,67
06.22.00.65.43	CONT. REALIZACION DE ENSAYOS DE MATERIALES					201,34			201,34		201,34

ANEXO III.1.1. DETALLE EXPLICATIVO DEL COMPORTAMIENTO ECONOMICO DE LA ACTIVIDAD REALIZADA POR INVESTIGACION APLICADA CONTRATADOS (IAC) EN EL AÑO 2018 POR UNIDADES ORGANICAS

Código Unidad de Gasto	DESCRIPCIÓN UNIDAD ORGÁNICA	DENOMINACIÓN	DERECHOS RECONOCIDOS EJERCICIO 2018				PRESUPUESTO DE GASTOS				Remanente de Crédito (10)=(8-9)				
			Importe Neto (4)=(1+2+3)	Deducciones (2)	Becas (3)	Total (4)=(1+2+3)	Saldo Ejercicio Anterior (5)	Crédito por Ingresos Externos (6)	Crédito Movimientos Internos (7)	Crédito Total (8)=(5+6+7)		Obligaciones Reconocidas (9)			
													PRESUPUESTO DE INGRESOS		
06.22.00.65.45	CONT. DESARROLLO, CARACTERIZACIÓN Y TEST INICIAL DE LOS MATERIALES DESARR					1.870,22					1.870,22		1.870,22		
06.22.00.65.50	CONT. EVALUACIÓN DEL PROYECTO DE INVESTIGACIÓN "DESARROLLO DE MATERIALE					585,00					585,00		585,00	133,27	451,73
06.22.00.65.52	CONT. CERTIFICACIÓN COMO EXPERTO TÉCNICO DE PROYECTO I+D+I (Nº EXP. 70.017		90,00	10,00		100,00					90,00		675,00		675,00
06.22.00.65.54	CONT. EVALUACIÓN DE PROJ. INVEST."DSILO DE MATERIALES CERAMICOS MANOEST		1.440,00	160,00		1.600,00					1.440,00		1.440,00		1.440,00
06.22.00.65.55	CONT. SERVICIOS DE CONSULTORIA Y ASesorAM. TÉCNICO A DEMANDA DE CETEMET		20.815,65	2.312,85		23.128,50					20.815,65		20.815,65	3.632,20	17.183,45
06.22.05.55.73	CONT. REALIZACIÓN DE UN INFORME TÉCNICO SOBRE TECNOLOGIA DE ACEITES EN EL					1.562,01							1.562,01	834,01	728,00
06.22.05.55.74	CONT. DET. DEL POT. DE OBT. DE BIO. Y OTR. COM. A PAR. DE DI.														
06.22.05.55.83	CONT. PRODUCCION DE BIOMASA PRE TRATADA PARA LA OBTENCION DE BIOCOMBU		1.552,86	172,54		1.725,40							36.694,02	6.279,49	30.414,53
06.22.05.55.84	CONT. ESTUDIO COMPARATIVO DE MICROTALCOS NATURALES EN LA ELABORACION I												3.715,48	1.336,40	2.379,08
06.22.05.55.87	CONT. OBTENCION Y CARACTERIZACION DE ACEITES DE OLIVA VIRGEN												2.140,48	134,12	2.006,36
06.22.05.55.89	CONT. CONTENIDOS DE ESTERES ALQUILICOS EN LOS ACEITES DE OLIVA												990,00		990,00
06.22.05.55.91	CONT. EVALUACION DE PROYECTOS I+D+I CLASIFICADOS COMO "4 DIGITOS UNESCO"		4.230,00	470,00		4.700,00					2.205,00		2.790,00	585,00	2.205,00
06.22.05.55.91	CONT. EVALUACION DE PROYECTOS I+D+I CLASIFICADOS COMO "4 DIGITOS UNESCO"												6.148,25	3.764,74	2.383,51
06.22.05.55.91	CONT. INVESTIGACION Y DESARROLLO DEL PROYECTO SOBRE "VALORIZACION DE HO												1.160,33		1.160,33
06.22.05.55.96	CONT. "INFORME TÉCNICO EN UN PERITAJE JUDICIAL SOBRE CARACTERIZACIÓN FÍSIC												2.497,20	348,58	2.148,62
06.22.05.55.93	CONT. ESTUDIO DE ELABORACION DE ACEITES DE OLIVA VIRGENES												13.770,00	313,60	13.456,40
06.22.05.55.05	CONT. APLICACION DE ULTRASONIDOS DE ALTA POTENCIA EN LA ELABORACION DE A												1.680,00		1.680,00
06.22.05.55.06	CONT. CARACTERIZACION Y DETERMINACION DE ACIDO BUTANOICO EN ALGUNOS PR		320,00	35,56		355,56					320,00		320,00		320,00
06.22.05.55.07	CONT. CARACTERIZACION Y DETERMINACION DE ACIDO BUTANOICO Y MIRCAPTANO		966,94	107,44		1.074,38					972,16		2.391,63	225,00	2.166,63
06.22.05.55.08	CONT. EXTRACCION DE MATERIA GRASA CON DISOLVENTES UTILIZANDO UN EQUIPO		29.415,45	3.265,39		32.680,84					866,94		966,94		966,94
06.22.05.55.07	CONT. CARACTERIZACION FUNCIONAL DE LA HOJA DE OLIVO PARA SU POSIBLE VALOR		30,00	3,33		33,33					30,00		30,00	19.835,55	76.061,61
06.23.02.85.04	CONT. INFORME Y DICTAMEN PERICIAL DE ONOMASTICA ARABE-ISLAMICA SOBRE EL												30,00		30,00
Total 06.23															
06.25.02.15.31	CONT. DISEÑO, PLANIFICACIÓN Y SEGUIMIENTO DEL MATERIAL DOCENTE		986,18	109,58		1.095,76					886,18		986,18	977,33	8,85
06.25.02.15.32	CONT. ASESORAMIENTO Y DIRECCIÓN EN EL DISEÑO DE MATERIALES DOCENTES		3.086,14	342,90		3.429,04					3.086,14		3.086,14	1.099,44	1.986,70
06.25.06.25.22	CONT. PROYECTO INTERNACIONAL E CULTURAS												4.816,03	2.008,92	2.807,11
06.25.06.25.26	CONT. DIRECCION DE TESIS DOCTORAL		432,00	48,00		480,00					432,00		432,00		432,00
Total 06.25															
06.26.06.20.06	CONT. ASESORIA EN TELE-ASISTENCIA EN EL ENVEJECIMIENTO Y CRONICIDAD		4.504,32	500,48		5.004,80					4.504,32		9.320,35	4.085,69	5.234,66
06.26.07.30.13	CONT. ASISTENCIA EN GESTION Y DISEÑO EXPERIMENTAL Y ANALISIS E INTERPRETACI		1.859,52	206,60		2.066,12					1.859,52		1.859,52	1.684,99	174,53
06.26.07.35.16	CONT. ACTUALIZACIÓN DE INFORME PREVIO SOBRE NUEVAS TAREAS DE ENTRENAMIE												3.162,79	346,32	2.816,47
06.26.07.35.19	CONT. DISEÑO, PLANIFICACION Y SEGUIMIENTO DE MATERIAL DOCENTE SOBRE TEM		685,52	76,17		761,69					685,52		685,52	685,26	0,26
06.26.08.13.13	CONT. INVESTIGACION JUVENES RECLUSOS EN PRISION DE GRANADA												7,12		7,12
06.26.08.13.26	CONT. DISEÑO DE MODELO DE INTEGRACION DE PERSONAS EN SITUACION DE DEPEN												7.906,45	2.697,11	5.209,34
06.26.08.13.46	CONT. APLICACIÓN PRÁCTICA DE LA ACCESIBILIDAD EN DESTINOS TURÍSTICOS INTELI												22.858,65	16.271,69	6.694,32
06.26.08.13.47	CONT. JAÉN PARASO INTERIOR: PLANIFICACIÓN PARA UN DESTINO ACCESIBLE 2014-2												3.247,44	246,67	3.000,77
06.26.08.13.52	CONT. PROYECTO HISTORIA SOCIAL ÚNICA RESISOR												3.347,11	433,06	2.914,05
06.26.08.13.61	CONT. ELABORACION MATERIAL DOCENTE		1.170,00	130,00		1.300,00					1.170,00		1.170,00		1.170,00
06.26.08.13.73	CONT. RESULTADOS DE INVESTIG. Y JUSTIFIC. SOBRE LA EVALUACION DEL PROYECTO		1.600,00	177,78		1.777,78							4.330,16	407,36	4.737,52
Total 06.26															
06.27.07.50.10	CONT. ANALISIS HOJAS DE OBT. NITROGENO, FOSFORO, MAGN.												9,36		9,36
06.27.07.50.27	CONT. METODOLOGIA ANALISIS COMPUESTOS EN ACEITES VEGETALES												2.371,16		2.371,16
06.27.07.50.38	CONT. EVALUACION DEL PROYECTO 5208 MICROBIOLOGIA												140,88	5.344,93	2.125,30
06.27.07.50.64	CONT. EVALUACION TECNICA DEL PROYECTO 1701184 INVESTIGACION Y DESARROLLO												6.418,32	1.001,06	5.417,26
06.27.07.50.74	CONT. REALIZACION DE DIVERSOS ANALISIS QUIMICOS PREVIAMENTE TIPIFICADOS EN		1.051,20	116,80		1.168,00					1.051,20		1.051,20	1.048,56	1.370,24
06.27.07.50.81	CONT. ANALISIS DE MUESTRAS DE AGUA PROCEDENTES DE ESTACIONES DEPURADOR												2.318,01	1.048,56	1.269,45
06.27.07.50.92	"EXPERTO 4D" (PROYECTO 475.335 ; PROYECTO 455.904 ; PROYECTO 452.250; PROYÉ												2.142,00	2.142,00	2.142,00
06.27.07.50.93	CONT. PRESTACION SERVICIOS DE CARACTER TECNICO .A		4.923,00	547,00		5.470,00					4.419,00		6.273,00		6.273,00

- En euros -

ANEXO III.1.1. DETALLE EXPLICATIVO DEL COMPORTAMIENTO ECONOMICO DE LA ACTIVIDAD REALIZADA POR INVESTIGACION APLICADA CONTRATADOS (IAC) EN EL AÑO 2018 POR UNIDADES ORGANICAS

- En euros -

Código Unidad de Gasto	DESCRIPCIÓN UNIDAD ORGÁNICA	DENOMINACIÓN	DERECHOS RECONOCIDOS EJERCICIO 2018			PRESUPUESTO DE GASTOS				Obligaciones Reconocidas (9)	Remanente de Crédito (10)=(8-9)	
			Importe Neto (1)	Deducciones (2)	Becas (3)	Total (4)=(1+2+3)	Saldo Ejercicio Anterior (5)	CRÉDITO TOTAL				
								Crédito por Ingresos Externos (6)	Crédito Movimientos Internos (7)			Crédito Total (8)=(5+6+7)
06.27 07.50.94	CONT. INFORME DE VIABILIDAD DE ENSAYOS NECESARIOS PARA LA DETERMINACIÓN					223.14					223.14	
06.27 07.50.A1	CONT. "DETERMINACIÓN DE RESIDUOS DE PESTICIDAS EN 25 MUESTRAS DE AGUA"		2.475,00	275,00		2.750,00			2.475,00		2.475,00	
06.27 07.50.A3	CONT. ESTUDIO ATR-FTIR - MODIF. SUPERFICIAL DE POLIMEROS POR ULTRAVIOLETA I		2.603,30	289,26		2.892,56			2.603,30		2.603,30	
06.27 07.55.08	CONT. MIGRACION GLOBAL COMPONENTES PARA MUESTRAS SILICONA PO		630,00	70,00		700,00	386,52		386,52		386,52	
06.27 07.55.24	CONT. IDENTIFICACIÓN DE COMPUESTOS ORGÁNICOS DE INTERÉS EN MUESTRAS DE		9.789,30	1.087,70		10.877,00	10.764,00		8.094,00		8.094,00	
06.27 07.55.25	CONT. OBTENCIÓN, CARACTERIZACIÓN Y APLICACIONES DE NUEVOS ALIMENTOS FUNCIO		21.471,80	2.385,76		23.857,56	35.183,76		20.967,80		9.789,30	
Total 06.27											52.992,14	17.570,37
06.28 07.65.06	CONT. EMISORES DE FEROMONA SEXUAL E UZOPHERA PINGUIS PARA ...						6.963,91		1.000,00		7.963,91	
06.28 07.65.27	CONT. SUMINISTRO A ALIXIS CORP. DE VIALES 5 ml CINNAMANTANIN B1						1.087,82				1.087,82	491,02
06.28 07.65.38	CONT. CONTROL ANALÍTICO DE MUESTRAS A TRAVÉS DE TÉCNICAS ESPECTROFOTOM						7.195,73				7.195,73	3.348,67
06.28 07.65.42	CONT. BIENSAYOS DE COMPORTAMIENTOS DE CYDIA POMONELLA L. A UNA NUEVA						692,84				692,84	
06.28 07.65.43	CONT. BIOENSAYOS DE ELECTROFISIOLOGIA DE CERATITIS CAPITATA FRENTE AL ATRA						1.610,50				1.610,50	72,30
06.28 07.65.44	CONT. REALIZACIÓN DE ANÁLISIS INSTRUMENTAL DE COMPUESTOS ORGÁNICOS SUM						1.692,50				1.692,50	1.692,50
06.28 07.65.46	CONT. SUMINISTRO DE ANTIOXIDANTE CINNAMANTANIN B-1 EN VIALES DE 5 MG.						43,77				43,77	43,77
06.28 07.65.48	CONT. SUMINISTRO DE TRES VIALES DE ANTIOXIDANTE DINNAMANTANIN B-1 PARA SU						549,68				549,68	420,68
06.28 07.65.50	CONT. SUMINISTRO DE 25 VIALES DE ANTIOXIDANTE CINNAMANTANIN B-1 PARA SU VI						1.270,00		1.143,00		2.636,00	118,78
06.28 07.65.51	CONT. CONTROL ANALÍTICO A TRAVÉS DE TÉCNICAS ESPECTROFOTOMÉTRICAS DE MA		5.464,22	607,14		6.071,36	3.694,85		5.400,00		3.694,85	135,19
06.28 07.65.52	CONT. DESARROLLO DE EMISOR DE FEROMONA DE RECONOCIMIENTO DE CRIA		5.400,00	600,00		6.000,00	3.515,66		4.500,00		8.915,66	2.665,31
06.28 07.65.54	CONT. FORMULACIÓN DE 6000 EMISORES DE FEROMONA SEXUAL UZOPHERA PING		6.694,22	743,80		7.438,02	7.438,02		6.694,22		4.928,28	2.765,94
06.28 07.65.55	CONT. SUMINISTRO DE 10 VIALES DE 5mg CADA UNO DE CINNAMANTANIN B-1.		594,00	66,00		660,00			594,00		594,00	594,00
06.28 07.65.56	CONT. PRESENCE OF REDUCED PENETRATION RESISTANCE MECHANISM IN MYZUS PE		8.489,25	943,25		9.432,50			8.489,25		8.489,25	52,80
Total 06.28			27.784,69	3.087,19		30.871,88	28.540,26		22.320,47		53.483,94	13.112,80
06.30 00.27.14	CONT. DETERMINACIÓN DE GENE EXPRESSION BY MICROARRAY ANALYSES AFTER TRE						30.248,71				33.425,26	24.554,87
06.30 00.27.22	CONT. ANÁLISIS DE LAS MUTACIONES IDENTIFICADAS EN LOS GENES KRAS, BRAF Y TP		185,46			185,46					185,46	
06.30 00.27.25	CONT. DESARROLLO SINTÉTICO DE PRP Y LA P POSTERIOR VALIDACIÓN DEL MISMO		28.578,60	3.175,40		31.754,00			28.532,70		19.559,75	8.972,95
06.30 04.13.20	CONT. TRIBUNAL DE PRUEBAS DE SELECCIÓN POLICIA LOCAL		120,00	13,33		133,33			120,00		120,00	
06.30 05.66.15	CONT. DISEÑO DE MENAJE ESPECÍFICO PAR GATA "HEDONISTA" DE AOVE						0,01				0,01	0,01
06.30 05.66.16	CONT. COLABORACIÓN EN EL DESARROLLO DEL PROYECTO DE INVESTIGACIÓN "INVE		22.500,00	2.500,00		25.000,00	38.686,69		22.500,00		62.679,19	35.314,42
06.30 06.30.73	CONT. COLABORACIÓN EN EL PROYECTO "BIOCONTROL Y PREVENCIÓN DE LISTERIA M		2.389,00			2.389,00	26.573,09		2.389,00		28.962,09	4.650,85
06.30 06.30.54	CONT. COLABORACIÓN CIENTÍFICA EN EL MARCO DEL PROYECTO DE INVESTIGACIÓN						19,90				19,90	19,90
06.30 06.30.65	CONT. ESTABILIZACIÓN Y ANÁLISIS DE UN PRODUCTO TRADICIONAL BASADO EN EL A						900,00				900,00	900,00
06.30 06.30.72	CONT. ESTABILIZACIÓN DE ADITIVOS BIOACTIVOS EN ZUMOS DE FRUTAS.						2.231,40				2.231,40	2.231,40
06.30 06.30.78	CONT. EVALUACIÓN DE CONTENIDO Y 1ª EJECUCIÓN DEL EJERCICIO 2015 DEL PROYEC		3.870,00	430,00		4.300,00	652,56		3.870,00		652,56	409,51
Total 06.30			57.645,06	6.118,73		63.763,79	105.925,42		57.411,70		168.006,17	72.762,89
06.31 00.33.04	CONV. ELABORACION DE LOS CONTENIDOS HISTORICOS Y METODOLOGIC						3.095,07				3.095,07	3.095,07
06.31 04.65.01	CONT. INVENTARIO BIENES MUEBLES DE LA IGLESIA DIOCESIS JAEN.						3.935,70				3.935,70	3.935,70
06.31 04.85.07	CONV. REDACCION CONTENIDOS HISTORICOS QUE SERAN EXPUESTOS EN						215,08				215,08	215,08
06.31 04.85.15	CONT. I FASE INTERVENCIÓN ARQUEOLÓGICA CASTILLO DE LOPERA						4.197,22				4.197,22	4.197,22
06.31 04.85.27	CONT. ESTUDIOS ARQUEOLÓGICOS, TOPOGRÁFICOS Y ANALÍTICOS VINCULADOS A LO						2.650,85				2.650,85	2.650,85
06.31 04.85.33	CONT. EXCAVACIONES EN EL CASTILLO DE VILLADOMPARDO						38,94				38,94	38,94
06.31 04.85.34	CONT. PROYECTO DE EXCAVACIÓN ARQUEOLÓGICA PUNTUAL Y ARQUEOLOGÍA DE LA						867,23				867,23	867,23
06.31 04.85.35	CONT. ACTIVIDADES Y ESTUDIOS ARQUEOLÓGICOS EN EL CASTILLO DE VILLARDOMPA						10.498,26		4.068,00		14.566,26	10.858,98
06.31 04.85.38	CONT. INTERVENCIÓN ARQUEOLÓGICA PREVENTIVA EN LA MURALLA OESTE DEL RECI		5.928,00	592,00		6.520,00	702,31		7.848,00		8.550,31	4.254,48
06.31 04.85.39	CONT. INTERVENCIÓN ARQUEOLÓGICA PREVENTIVA Y ANÁLISIS DE ESTRUCTURAS EM						845,35				845,35	845,35
06.31 04.85.40	CONT. ESTUDIOS HCOS-ARQUEOLOG-TOPOGRAF EN EL CAMINO MEDIEVAL DE ZONA		8.452,80	939,20		9.392,00						
06.31 04.85.41	CONT. ESCAVACION Y ESTUDIO DE ARQUEOLOGIA DE LA ARQUITECTURA EN LA CASA		2.700,00	300,00		3.000,00			2.700,00		2.700,00	2.287,18

ANEXO III.1.1. DETALLE EXPLICATIVO DEL COMPORTAMIENTO ECONOMICO DE LA ACTIVIDAD REALIZADA POR INVESTIGACION APLICADA CONTRATAS (IAC) EN EL AÑO 2018 POR UNIDADES ORGANICAS

Código Unidad de Gasto	DESCRIPCIÓN UNIDAD ORGÁNICA	DENOMINACIÓN	DERECHOS RECONOCIDOS EJERCICIO 2018					PRESUPUESTO DE GASTOS				Obligaciones Reconocidas (9)	Remanente de Crédito (10)=(8-9)		
			Importe Neto (1)	Deducciones (2)	Becas (3)	Total (4)=(1+2+3)	Saldo Ejercicio Anterior (5)	Crédito por Ingresos Externos (6)	Crédito Movimientos Internos (7)	Crédito Total (8)=(5+6+7)					
											CREDITO TOTAL				
06.31.04.85.43	CONT. REDACCION DE PROJ. Y DIRECC. DE ACTIVIDADES ARQUEOLOGICAS OBRAS DE		1.350,00	150,00		1.500,00				1.350,00			1.350,00		
06.31.06.95.31	CONT. PROJ. MUSEALIZACION ZONA ARQUEOLOGICA MARROQUELES BAJOS						9.893,62			408,48			10.302,10	9.762,16	539,94
06.31.06.95.34	CONT. EJECUCION DE MEDIDAS CORRECTORAS DE LA PROSPECCION ARQUEOLOGICA						1.114,50			-8.019,20			26.480,73	26.385,01	95,72
Total 06.31			17.830,80	1.981,20		19.812,00	38.054,13			49.351,43			79.794,84	53.589,16	26.205,68
06.32.00.10.25	CONT. ASESORAMIENTO REDACCION Y REVISION DEL EXPEDIENTE PARA LA INCLUSION		4.462,82	495,86		4.958,68				4.462,82			4.462,82	4.462,82	
06.32.00.30.12	CONT. EDICION MONOGRAFICO GAZETA DE ANTROPOLOGIA									595,04			595,04	595,04	
06.32.04.30.00	CONT. ESTACION METEOROLOGICA EN EL ANIETO.						8.275,89			223,56			8.499,45	6.494,86	2.004,59
06.32.04.30.01	CONT. SIST. INFORMACION PARA APLICACION ORDENACION TERRITORIAL						95,54			95,54			95,54	95,54	
06.32.04.30.02	CONT. TOMA DE DATOS Y MANTENIM. DE ESTACION METEOROLOG. DE ARISTA NORE		5.380,09	597,79		5.977,88				5.380,09			5.380,09	5.380,09	
06.32.04.50.14	CONT. INVESTIGACION, REPRESENTACION Y ASESORAMIENTO DE LA FUNDACION CEN						1.591,20			1.591,20			3.182,40	3.182,40	
06.32.04.50.16	CONT. DESARROLLO DE UN PROYECTO DE INVESTIGACION SOBRE LA CONSTRUCCION						0,65			0,65			0,65	0,65	
Total 06.32			9.842,91	1.093,65		10.936,56	9.963,28			12.029,15			22.215,99	14.140,08	8.075,91
06.33.05.20.01	CONT. DESARROLLO PAQUETES INFORMATICOS INTEGRADOS. PROTOTIPO						13.699,75			14,79			13.714,54	14,79	13.566,61
06.33.05.20.31	CONT. INFORME DE EVALUACION DE UN PROYECTO ABB						106,45						106,45	106,45	
06.33.05.20.33	CONT. DESARROLLO DE UN SISTEMA DE ILUMINACION ADAPTATIVO PARA FAROS DE						1.983,31			167,38			2.150,69	1.673,81	476,88
06.33.05.20.36	CONT. ESTUDIO DE LA VIABILIDAD TECNICA DE LA INSPECCION AUTOMATICA DE DEF						569,35			569,35			569,35	569,35	
06.33.05.20.37	CONT. COLABORACION EN PROYECTO FEDER-INNTERCONECTA 2013. PROYECTO NUT						857,11			857,11			857,11	857,11	
06.33.05.20.38	CONT. ESTUDIO DE VIABILIDAD SOBRE USO DE SENSORES INALAMBRICOS PARA LA RE						67,16			67,16			67,16	67,16	
06.33.05.20.39	CONT. CONTROL DE UN ROBOT CUADRUPEDO						12.362,62			12.362,62			12.362,62	8.103,64	4.258,98
06.33.05.20.40	CONT. COLABORACION EN EL DISEÑO DE UN EQUIPO PARA EL ANALISIS DE ESTABILID						1.997,46			1.997,46			1.997,46	1.997,46	
06.33.05.20.42	CONT. DISEÑO Y CONSTRUCCION DE UN SISTEMA DE MEDIDA DE ELECTROENCEFALO						9,38			9,38			9,38	9,38	
06.33.05.20.43	CONT. ESTUDIO DE VIABILIDAD DEL USO DE SENSORES AVANZADOS PARA LA MEDIC						5.169,09			5.169,09			5.169,09	5.169,09	
06.33.05.20.46	CONT. DISEÑO Y DESARROLLO DE UNA MÁQUINA BURN TEST		61.001,10	6.777,90		67.779,00	86.162,71			61.001,10			133.476,65	112.767,37	20.709,28
06.33.05.20.50	CONT. EVALUACION PROYECTO TUVIJD_140111-ARIET HOME						133,18			133,18			133,18	133,18	
06.33.05.20.53	CONT. SISTEMA DE INSPECCION CONTINUA DE LÁMINA PET						1.886,07			3.600,00			5.486,07	574,87	4.911,20
06.33.05.20.57	CONT. DISEÑO Y PROTOTIPADO DE ESTACION DE INSPECCION AUTOMATICA BASADA		2.700,00	300,00		3.000,00	15.678,16			6.032,00			21.710,16	30.000,00	37.624,38
06.33.05.20.59	CONT. DISEÑO Y DESARROLLO DE UN SISTEMA DE INSPECCION AUTOMATICO PARA P						67.624,38			4.500,00			4.500,00	166,65	4.333,35
06.33.05.20.64	CONT. VEHICULO AUTONOMO PARA EL MANTENIMIENTO DE INSTALACIONES DE CES						4.000,00			3.600,00			3.600,00	3.600,00	
06.33.05.20.65	CONT. ESTUDIO, DISEÑO E INTEGRACION DE SISTEMAS TECNOLOGICOS AVANZADOS PA		3.600,00	4.100,00		4.000,00				3.600,00			3.600,00	3.600,00	
06.33.05.20.66	CONT. DISEÑO Y DISEÑO DE PROTOTIPO DE SIST. AUTOMATICO DE RUTEADO DE CABL									36.900,00			36.900,00	36.900,00	
06.33.05.20.71	CONT. INVESTIG. Y DISEÑO DE SISTEMA AUTOMATICO DE INSPECC DE DEFECTOS STANI		11.988,00	1.332,00		13.320,00				9.000,00			9.000,00	9.000,00	
06.33.05.20.73	CONT. DESARROLLO DE SISTEMA DE MEDICION AUTOMATICA DE HOJAS DE PANEL TE		22.238,67	2.471,07		24.710,74				21.570,25			21.570,25	21.570,25	
06.33.07.85.16	CONT. ASESOR. PLANTA FOTOVOLTAICA 6,5 Mw UBICADA EN LORCA MU						4,07			4,07			4,07	4,07	
06.33.07.85.20	CONT. INVEST. Y DESARR. FABRICACION MODULOS FOTOVOLTAICOS						36.096,92			200,82			36.297,44	6.502,58	29.794,86
06.33.07.85.21	CONT. SIST. PROTECCION Y CONTROL MODELO INVERSOR E. FOTOVOL.						3.285,20			3.368,13			6.643,33	2.135,66	4.507,67
06.33.07.85.35	CONT. SISTEMA DE LECTURA DOMESTICO E INDUST. EN TIEMPO REAL						50,65			-50,65					
06.33.07.85.37	CONT. DISEÑO DE UNA PLACA DE CIRCUITO IMPRESO.						26.075,26						26.075,26	2.024,01	24.051,25
06.33.07.85.43	CONT. EVALUACION PROV.EMPRESARIAL FORWARE SPAIN SI. P.CAMPUS						612,79						612,79	189,26	423,53
06.33.07.85.66	CONT. IDENTIFICACION MODULOS AMARILLEDOS Y O SOBRECALENTAMIENTO ANOM						70,99			1.537,78			1.608,77	3,26	1.605,51
06.33.07.85.67	CONT. EVALUACION DEL PROYECTO 95510. NUEVO PROCESO ROBOTIZADO DE FABRIC						1.558,08						1.558,08	301,66	1.256,42
06.33.07.85.71	CONT. DISEÑO DE UNA INSTALACION FOTOVOLTAICA DE 15 KW CON ESPECIALES CON						104,74			450,17			554,91	104,74	450,17
06.33.07.85.74	CONT. DIRECCION TECNICA DE PROYECTOS DE INSTALACIONES PARA SEGURIDAD PRI						62,48			62,48			62,48	62,48	
06.33.07.85.82	CONT. INFORME DE EVALUACION DEL PROYECTO 126:570 P550						139,00						139,00	139,00	
06.33.07.85.87	CONT. MEDIDA Y CARACTERIZACION DE MODULOS CPV						14.271,83						14.271,83	14.000,00	271,83
06.33.07.85.88	CONT. EVALUACION DE PROYECTOS I+D+I CLASIFICADOS COMO "4. DIGITOS UNESCO"						2.417,65						2.417,65	2.417,65	
06.33.07.85.89	CONT. DISEÑO DE KITS FOTOVOLTAICOS						5.944,83						5.944,83	2.182,92	3.901,56
06.33.07.85.90	CONT. COLABORACION EN PROYECTO FEDER-INNTERCONECTA 2013. PROYECTO OPTI									139,65			6.084,48	2.182,92	3.901,56

- En euros -

ANEXO III.1.1. DETALLE EXPLICATIVO DEL COMPORTAMIENTO ECONOMICO DE LA ACTIVIDAD REALIZADA POR INVESTIGACION APLICADA CONTRATAS (IAC) EN EL AÑO 2018 POR UNIDADES ORGANICAS

Código Unidad de Gasto	DESCRIPCIÓN UNIDAD ORGÁNICA	DENOMINACIÓN	DERECHOS RECONOCIDOS EJERCICIO 2018				PRESUPUESTO DE GASTOS				Obligaciones Reconocidas (9)	Remanente de Crédito (10)=(8-9)
			Importe Neto (1)	Deducciones (2)	Becas (3)	Total (4)=(1+2+3)	Saldo Ejercicio Anterior (5)	Crédito por Ingresos Externos (6)	Crédito Movimientos Internos (7)	Crédito Total (8)=(5+6+7)		
06.33 07.85.91	CONT. SISTEMAS INDUSTRIALIZADOS DE VIVIENDA EFICIENTE DE BAJO COSTE CON EN					130,24				-130,24		
06.33 07.85.94	CONT. CÁLCULO DE LAS PÉRDIDAS DE RADIACIÓN SOLAR SOBRE UN SISTEMA FOTOV					15,69					15,69	15,69
06.33 07.85.95	CONT. EXPERT CONSULTING AND ASSISTANCE FOR THE DESIGN OF A EXPERIMENTAL					4.622,98					4.622,98	387,33
06.33 07.85.A7	CONT. "ANÁLISIS DE LA VIABILIDAD TÉCNICA Y ECONOMICA DE LA ENERGIA SOLAR FO		2.175,40			19.578,60				19.578,60		19.578,60
06.33 07.85.B1	CONT. COLABORACION EN EVALUACION DE PROYECTOS DE I+D+I		580,50	64,50		645,00				580,50		149,13
Total 06.33			158.587,87	17.620,87		176.208,74				161.862,45		201.024,98
06.34 05.60.14	CONT. DISEÑO E IMPL. SIST. VIDEOCONFERENCIA CENTRO INNOV. JAEN					602,79				150,00		325,55
06.34 05.60.41	CONT. REALIZACION DE PROYECTO ICT PARA SEIS VIVIENDAS Y DOS LOCALES COMER					950,64				-245,61		348,79
06.34 05.60.48	CONT. REALIZACION DE PROYECTO ICT-1701					470,13				263,66		180,50
06.34 08.00.11	ASERAMIENTO, SUPERVISION ... TECNOLOGIAS INFORMACION Y TELE					1.775,34				1.647,07		57,85
06.34 08.00.34	CONT. PROYECTO ICT EDIF. PASEO ANTONIO MACHADO Y ...DE BAEZ					161,54						65,97
06.34 08.00.86	CONT. EVALUACION DE PROYECTOS I+D+I CLASIFICADOS COMO "4 DIGITOS UNESCO"					8.512,40						8.512,40
06.34 08.00.93	CONT. REALIZACION DE PROYECTO DE TELECOMUNICACIONES PARA UNA PROMOCIO					497,88				-497,88		85,31
06.34 08.00.95	CONT. REALIZACION DE PROYECTO DE TELECOMUNICACIONES PARA UNA PROMOCIO					585,00				-499,69		70,50
06.34 08.00.A1	CONT. "REALIZACION DE PROYECTO DE TELECOMUNICACIONES PARA UNA PROMOCIO		80,00			800,00				720,00		70,50
06.34 08.00.A2	CONT. "COLLABORATIVE DIGITAL SCORES PLATFORM FOR CLASSIC MUSIC".		4.770,90	530,10		5.301,00				4.770,90		1.642,00
06.34 08.00.A3	CONT. "COLLABORATIVE DIGITAL SCORES PLATFORM FOR CLASSIC MUSIC".		4.770,60	530,40		5.301,00				4.770,90		3.358,00
06.34 08.00.A4	CONT. WORKS OF MUSIC PROCESSING FOR THE SIME INSTRUMENT, PHASE 2. PROJEC		3.150,00	350,00		3.500,00				3.150,00		3.150,00
Total 06.34			13.411,50	1.490,50		14.902,00				13.411,50		32.135,57
06.35 02.55.55	CONT. ASESORAMIENTO CIENTIFICO-TÉCNICO EN EL DISEÑO, DIRECCIÓN E IMPLEMEN					39,81						39,81
06.35 02.55.63	CONT. CONSULTORIA CIENTIFICO-TECNICA EN LA TRANSFERENCIA DE UNA INNOVACI		1.200,01	133,33		1.333,34				1.200,01		1.200,01
Total 06.35			1.200,01	133,33		1.333,34				1.200,01		1.239,82
06.36 00.95.22	CONT. DIAGNOSTICO SIT. DE LA MUJER EN ...ECOLOGICA EN ANDALU					39,81						1.239,82
06.36 00.95.38	CONT. DESARROLLO DE UN PROJ. INVEST. SOBRE EL COMPLEJO AGROALIMENTARIO I					2.765,26				2.765,26		2.765,26
06.36 00.95.40	CONT. ELABORACION DEL PLAN DE REFUERZO DE LA COMPETITIVIDAD DEL CONGLON					6.070,17				6.070,17		6.070,17
06.36 00.95.43	CONT. RENTABILIDAD DEL OLIVAR JIENENSE: ESTRATEGIAS Y POLITICAS PUBLICAS					1.528,33						497,76
06.36 00.95.45	CONT. CALIDAD DIFERENCIADA. SOSTENIBILIDAD Y MEDIO AMBIENTE: ESTUDIO DE LA					4.690,84				4.690,84		4.690,84
06.36 00.95.48	CONT. ELAB. DE UN PLAN DE MARKETING EN EL QUE SE RECOJAN LAS MEJORES ACC. E					250,70				250,70		152,92
06.36 06.50.26	CONT. APLICACION SIST. INFORMatico A LA EMPLEABILIDAD UNIVER		6.000,00			6.000,00				5.400,00		2.052,88
06.36 06.50.37	CONT. ANALISIS DEL NIVEL DE IMPLANT. PRACTICAS RESPONSABILIDAD SOCIAL. CORP					377,96				377,96		144,62
06.36 06.50.64	CONT. PLAN ESTRATEGICO PARA EL SECTOR DEL TURISMO DE JAEN					148,61				148,61		148,61
06.36 06.50.75	CONT. DESARROLLO DE UN PROJ. DE INVEST. SOBRE: RESPONSABILIDAD SOCIAL COR		-17.882,74	-1.986,97		-19.869,71				-17.882,74		1.868,67
06.36 06.50.94	CONT. ACTIVIDADES DE CONSULTORIA Y ASESORAMIENTO EN EL GRADO DE ADMINIS		5.089,65	565,50		5.655,15				5.089,65		3.819,16
06.36 06.50.A3	CONT. IMPACTO ECONOMICO SOBRE EL TERRITORIO DE LA ANDALUCIA BIKE RACE 20		2.700,00	300,00		3.000,00				2.700,00		2.700,00
06.36 06.50.A6	CONT. VALORIZACION DE SUBPRODUCTOS DEL OLIVAR MEDIANTE TECNOLOGIAS DE		5.670,00	630,00		6.300,00				5.670,00		2.452,68
Total 06.36			976,91	109,53		1.085,44				18.859,65		11.908,74
06.37 02.30.03	CONT. ESTUD. COMPORTAM. SECTOR ALMAZARAS/ANDAL.					1.123,00						1.123,00
06.37 02.30.18	CONT. SERVICIOS ASESORIA TECNICA Y CONSULT. ECONOMICA CONTAB											
06.37 02.30.59	CONT. REV. DE DIS. PRO. EJE. Y EMIL DE UN INF. ACE. DE LA RA											
06.37 02.30.64	CONT. EVALUACION DEL RIESGO FINANCIERO EN COOPERATIVAS DE CREDITO. IMPAC					2.436,46						1.388,65
06.37 02.30.76	CONT. REVISION LIMITADA DE LA ESTRUCTURA PATRIMONIAL Y FINANCIERA DE LA EN					1.890,00						1.890,00
06.37 02.30.83	CONT. INVESTIGACION DIRIGIDA A LA ELABORAC. CONTRASTACION Y VALIDACION DE		27.384,50	3.042,71		30.427,21				27.384,50		17.105,12
06.37 02.30.85	CONT. COLABORACION EN LA ASIGNATURA "INTRODUCCION A LA EMPRESA"		1.863,00	207,00		2.070,00				1.863,00		1.863,00
Total 06.37			29.247,50	3.249,71		32.497,21				29.247,50		16.203,19
06.38 01.40.25	CONT. DIRECC. OBSERVATORIO PERMANENTE RIESGOS PSICOSOCIALES					111,69						111,69
06.38 01.40.27	CONT. CREACION LABORATORIO OBRER. AND. RIESGOS PSICOSOCIALES					25.868,38						24.280,69
06.38 01.40.42	CONT. GESTION DEL PORTAL DE IGUALDAD EN LAS RELACIONES LABOR					604,10						604,10
06.38 01.40.46	CONT. PLANIFICACION DOCENTE DE CUATRO CURSOS DE FORMACION JU					26.136,16						3.681,62

- En euros -

ANEXO III.1. (Continuación) DETALLE EXPLICATIVO DEL COMPORTAMIENTO ECONOMICO DE LA ACTIVIDAD REALIZADA POR INVESTIGACIÓN APLICADA CONTRATOS (IAC) EN EL AÑO 2018 POR UNIDADES ORGANICAS

- En euros -

DESCRIPCIÓN UNIDAD ORGANICA	ESTRUCTURA DEL GASTO										
	Personal Investigador (11)	Personal Colaborador (12)	Material Fungible (13)	Dieta y Locomoción (14)	Otros (15)	Material Bibliográfico (16)	Subtotal Gasto Corriente (17)=(11 a 16)	Material Inventariable (18)	Total Gastos (19)=(17+18)		
03.08.24			137,00	181,25	1.889,55		2.207,80		2.207,80		
03.08.78			155,92				155,92		155,92		
03.08.81					577,00		577,00		577,00		
03.08.82				441,44			441,44		441,44		
03.08.91					61,25		61,25		61,25		
03.08.97				484,78	10.000,00		10.000,00		10.000,00		
03.08.A2					484,78		484,78		484,78		
03.08.A3					5.700,00		5.700,00		5.700,00		
03.08.A5					6.900,00		6.900,00		6.900,00		
03.08.A6					52.161,45		52.161,45		52.161,45		
03.08.A7					6.118,18		6.118,18		6.118,18		
03.08.B3			299,36		4.150,00		4.449,36	600,00	5.049,36		
Total 03.08			592,28	1.107,47	87.557,43		89.257,18	600,00	89.857,18		
03.10.14				18,10			18,10		18,10		
Total 03.10				18,10			18,10		18,10		
03.12.06			198,02				198,02		198,02		
Total 03.12			198,02				198,02		198,02		
06.02.00.63.33			45,55	171,32			216,87		216,87		
06.02.02.20.65			516,57	2.970,45	638,60		4.125,62	690,00	4.815,62		
06.02.02.20.73				295,36			295,36		295,36		
06.02.04.12.04					233,43		233,43		233,43		
06.02.08.19.09			181,01				181,01	561,16	742,17		
06.02.08.19.10			266,52	204,73	114,96		319,69		319,69		
06.02.08.19.45			72,38	286,05	608,72		1.461,29		1.461,29		
06.02.08.19.52		300,00	989,50		4.416,83		31.472,01		31.472,01		
06.02.08.19.53		26.982,80	1.456,25	193,52	3.171,00		4.820,77		4.820,77		
06.02.08.19.54			1.757,38				1.757,38		1.757,38		
Total 06.02		27.282,80	5.285,16	4.121,43	9.395,16		46.084,55	1.251,16	47.335,71		
06.03.00.50.45					8,36		8,36		8,36		
06.03.00.50.58			29.752,20				29.752,20		29.752,20		
06.03.00.50.77			1.575,00				1.575,00		1.575,00		
06.03.00.60.33			445,26				445,26		445,26		
06.03.00.60.39			938,83				938,83		938,83		
06.03.00.60.51			821,98		9.292,25		10.114,23		10.114,23		
06.03.00.60.52			5.611,49		13.675,62		28.745,21		28.745,21		
06.03.04.20.52			17.632,06		21.315,30		49.372,51		49.372,51		
06.03.04.20.54			13.120,77		1.900,00		14.620,77		14.620,77		
06.03.04.20.81					264,55		264,55		264,55		
Total 06.03			37.631,56		46.056,08		136.579,42		136.579,42		
06.05.01.50.43			33.008,53	19.883,25			1.350,00		1.350,00		
06.05.01.50.44			810,00				810,00		810,00		
Total 06.05			2.160,00				2.160,00		2.160,00		
06.07.01.70.26							968,93		968,93		
06.07.03.81.14			3.964,75				3.964,75		3.964,75		
Total 06.07			3.964,75				3.964,75		3.964,75		
06.08.02.10.14				176,20			176,20		176,20		
Total 06.08				176,20			176,20		176,20		

ANEXO III.1. (Continuación) DETALLE EXPLICATIVO DEL COMPORTAMIENTO ECONOMICO DE LA ACTIVIDAD REALIZADA POR INVESTIGACIÓN APLICADA CONTRATOS (IAC) EN EL AÑO 2018 POR UNIDADES ORGANICAS

- En euros -

DESCRIPCIÓN UNIDAD ORGANICA	ESTRUCTURA DEL GASTO										
	Personal Investigador (11)	Personal Colaborador (12)	Material Fungible (13)	Diets y Locomoción (14)	Otros (15)	Material Bibliográfico (16)	Subtotal Gasto Corriente (17)=(11 a 16)	Material Inventariable (18)	Total Gastos (19)=(17+18)		
06.09 01.87.47				328,76				328,76		328,76	
06.09 01.87.50					93,08			93,08		93,08	
06.09 01.87.55				1.039,50				1.039,50		1.039,50	
06.09 01.89.06	929,74							929,74		929,74	
06.09 06.35.01	5.903,68							5.903,68		5.903,68	
Total 06.09	6.833,42			1.368,26	93,08			8.294,76		8.294,76	
06.10 02.25.05	9.178,52							9.178,52		9.178,52	
06.10 02.25.06	3.375,00							3.375,00		3.375,00	
06.10 02.25.46	10.000,00							10.000,00		10.000,00	
06.10 02.25.61				2.399,82				2.399,82		2.399,82	
06.10 02.25.94	7.749,97			5.914,09	475,60			14.139,66		14.139,66	
06.10 02.25.95		1.183,53		57,98	2.566,00			3.807,51		3.807,51	
06.10 02.25.A1					3.361,34			3.361,34		3.361,34	
Total 06.10	10.125,00	1.183,53		8.371,89	6.402,94			56.386,85		56.386,85	
06.12 02.65.34	40.428,49			119,48				119,48		119,48	
06.12 02.65.35				158,48				158,48		158,48	
Total 06.12				277,96				277,96		277,96	
06.13 03.05.48				151,10				151,10		151,10	
06.13 03.05.64			68,71					68,71		68,71	
06.13 07.20.04					298,00	3.890,00		4.188,00		4.188,00	
06.13 07.20.06			404,12	1.337,84	180,00			1.921,96	1.056,20	2.978,16	
Total 06.13			472,83	1.488,94	478,00			6.329,77	1.056,20	7.385,97	
06.15 03.45.A4	468,00							468,00		468,00	
Total 06.15	468,00							468,00		468,00	
06.16 03.85.27				303,65				303,65		303,65	
06.16 03.85.32			28,10					28,10		28,10	
06.16 03.85.33			209,05	493,33				702,38	322,00	1.024,38	
06.16 03.98.04	10.000,00							10.000,00	1.000,00	11.000,00	
06.16 03.98.07	2.685,95	2.000,00						4.685,95		4.685,95	
Total 06.16	12.685,95	2.000,00	237,15	796,98	6,50			15.720,08	1.322,00	17.042,08	
06.17 01.20.28								6,50		6,50	
06.17 01.20.39	300,00	299,98		69,42				669,40		669,40	
06.17 04.27.23			65,06					65,06		65,06	
06.17 04.27.24	600,00		110,00	5.423,55	163,73			6.297,28		6.297,28	
06.17 04.28.00			129,00		99,00			228,00		228,00	
Total 06.17	900,00	299,98	304,06	5.492,97	269,23			7.266,24		7.266,24	
06.18 00.35.16		999,95						999,95		999,95	
06.18 00.75.19	1.040,68			999,83				2.040,51		2.040,51	
06.18 05.70.45					959,97			959,97	814,60	1.774,57	
06.18 05.70.59			66,84	263,38				330,22		330,22	
06.18 05.70.63			56,85					56,85		56,85	
06.18 05.70.A7				618,67				618,67		618,67	
06.18 05.70.C8			64,70					64,70	275,83	340,53	
06.18 05.70.C9			716,76		247,93			964,69		964,69	
06.18 05.70.D4			121,32	152,92	65,63			339,87		339,87	
06.18 05.70.D8			292,84					292,84		292,84	
06.18 05.70.E7			91,70					91,70		91,70	
06.18 05.70.F4					23,06			23,06	354,55	377,61	

ANEXO III.1. (Continuación) DETALLE EXPLICATIVO DEL COMPORTAMIENTO ECONÓMICO DE LA ACTIVIDAD REALIZADA POR INVESTIGACIÓN APLICADA CONTRATOS (IAC) EN EL AÑO 2018 POR UNIDADES ORGÁNICAS

- En euros -

DESCRIPCIÓN UNIDAD ORGÁNICA	ESTRUCTURA DEL GASTO											Total Gastos (19)=(17+18)
	Personal Investigador (11)	Personal Colaborador (12)	Material Fungible (13)	Diets y Locomoción (14)	Otros (15)	Material Bibliográfico (16)	Subtotal Gasto Corriente (17)=(11 a 16)	Material Inventariable (18)				
06.18.05.70.62				298,76	400,00			698,76	288,07			986,83
Total 06.18	1.040,68	999,95	309,71	3.434,86	1.696,59		7.481,79	1.733,05				9.214,84
06.19.05.05.23			85,96					85,96				85,96
06.19.05.05.34			30,00					30,00	32,84			62,84
06.19.05.05.73			591,16					591,16				591,16
06.19.05.05.79			20,00					20,00				20,00
06.19.05.05.80			64,05					64,05				64,05
06.19.05.05.A1									990,89			990,89
06.19.05.05.E1			35,00					35,00				35,00
06.19.05.05.E8			56,32					56,32				56,32
06.19.05.05.G1			35,00					35,00				35,00
06.19.05.05.G2			25,00					25,00				25,00
06.19.05.05.G5			35,00					35,00				35,00
06.19.05.05.I7			21,88					21,88				21,88
06.19.05.05.J7			208,79		9,92			218,71				218,71
06.19.05.05.K3			25,00					25,00				25,00
06.19.05.05.K6			45,00					45,00				45,00
06.19.05.05.K7				1.522,44	75,20			1.597,64	638,73			2.236,37
06.19.05.05.L3				988,12				988,12				988,12
06.19.05.05.L8			25,00					25,00				25,00
06.19.05.05.L9			25,00					25,00	285,78			310,78
06.19.05.05.M1				564,28				564,28				564,28
06.19.05.05.M7									1.305,65			1.305,65
06.19.05.05.N1	14.585,54			2.533,80	190,10			17.309,44				17.309,44
06.19.05.05.N3			29,10					29,10	1.038,23			1.067,33
06.19.05.05.N6			526,51	15.061,90	3.213,12			18.801,53	1.282,43			20.083,96
06.19.05.05.N9			25,00					25,00				25,00
06.19.05.05.O1			30,00		4,55			34,55				34,55
06.19.05.05.O2			35,00					35,00				35,00
06.19.05.05.O3			35,00	1.420,52				1.455,52				1.455,52
Total 06.19	14.585,54		2.008,77	22.091,06	3.492,89		42.178,26	5.574,55				47.752,81
06.20.05.35.18					285,15			285,15				285,15
06.20.05.35.22				12.128,76	164,08			12.292,84				12.292,84
06.20.05.35.49	750,00							750,00				750,00
Total 06.20	750,00			12.128,76	449,23		13.327,99					13.327,99
06.21.02.95.48	1.200,00							1.200,00				1.200,00
06.21.02.95.49	5.500,00							5.500,00				5.500,00
06.21.02.95.50	700,00							700,00				700,00
06.21.02.95.51	1.500,00							1.500,00				1.500,00
06.21.05.10.01				162,68				162,68				162,68
06.21.05.15.01					2.375,48			2.375,48				2.375,48
06.21.05.45.04			1.206,69		453,63			1.660,32				1.660,32
06.21.05.45.07				2.063,39	187,35			2.250,74				2.250,74
06.21.05.45.08			149,59	3.850,12	1.054,28			5.053,99	550,01			5.603,99
06.21.05.45.16				224,42				224,42	744,45			968,87
06.21.05.45.20			512,00	1.947,55	42,22			2.501,77				2.501,77
06.21.05.45.31			31,99		1.413,87			1.445,86	507,64			1.953,50
06.21.05.45.33					1.291,89			1.291,89				1.291,89

ANEXO III.1. (Continuación) DETALLE EXPLICATIVO DEL COMPORTAMIENTO ECONOMICO DE LA ACTIVIDAD REALIZADA POR INVESTIGACIÓN APLICADA CONTRATOS (IAC) EN EL AÑO 2018 POR UNIDADES ORGANICAS

- En euros -

DESCRIPCIÓN UNIDAD ORGANICA	ESTRUCTURA DEL GASTO										
	Personal Investigador (11)	Personal Colaborador (12)	Material Fungible (13)	Dietsas y Locomoción (14)	Otros (15)	Material Bibliográfico (16)	Subtotal Gasto Corriente (17)=(11 a 16)	Material Inventariable (18)	Total Gastos (19)=(17+18)		
06.21.05.45.38					1.291,89		1.291,89		1.291,89		
06.21.05.45.39					4.214,00		4.214,00		4.214,00		
06.21.05.45.42					575,00		575,00		575,00		
06.21.05.45.43				691,12	881,09		779,21		779,21		
06.21.05.45.45	5.135,93						5.135,93		5.135,93		
06.21.05.45.46	3.867,67		177,32	1.106,94	2.652,40		11.748,80	23.481,31	35.230,11		
06.21.05.90.09	3.944,47			1.082,00	395,45		1.477,45		1.477,45		
06.21.06.00.26	4.550,00		58,92	2.954,00	13,88		7.576,80		7.576,80		
06.21.06.00.28			28,89				28,89		28,89		
06.21.06.00.33				3.210,48			3.210,48	316,53	3.527,01		
06.21.06.00.48			50,90	372,16			423,06		423,06		
06.21.06.05.01	4.389,00				233,09		4.389,00		4.389,00		
06.21.06.05.03					390,88		233,09		233,09		
06.21.06.05.18			51,15				442,03		442,03		
06.21.06.05.19	1.049,73						1.049,73	1.388,65	2.438,38		
Total 06.21	18.206,40	13.630,40	2.267,45	17.906,16	16.673,40		68.683,81	26.988,59	95.672,40		
06.22.00.65.31			22,18	1.893,91			1.893,91		1.893,91		
06.22.00.65.32			201,34		18,15		40,33		40,33		
06.22.00.65.43					113,56		314,90		314,90		
06.22.00.65.50					133,27		133,27		133,27		
06.22.00.65.55					3.632,20		3.632,20		3.632,20		
06.22.05.55.73				834,01			834,01		834,01		
06.22.05.55.83	5.000,00			979,49	300,00		6.279,49		6.279,49		
06.22.05.55.84			78,42		1.336,40		1.336,40		1.336,40		
06.22.05.55.91	585,00				55,70		134,12		134,12		
06.22.05.55.A1			993,50	462,03	2.309,21		3.764,74		3.764,74		
06.22.05.55.B3			313,60		51,90		51,90	296,68	348,58		
06.22.05.55.D5							313,60		313,60		
06.22.05.55.D8		225,00					225,00		225,00		
Total 06.22	5.585,00	225,00	1.609,04	4.169,44	7.950,39		19.538,87	296,68	19.835,55		
06.25.02.15.31							977,33		977,33		
06.25.02.15.32	1.099,44						1.099,44		1.099,44		
06.25.06.25.22	2.076,77		537,17	1.035,50	436,25		2.008,92		2.008,92		
Total 06.25	2.076,77		537,17	1.035,50	436,25		4.085,69		4.085,69		
06.26.06.20.06							1.684,99		1.684,99		
06.26.07.30.13			1.684,99				346,32		346,32		
06.26.07.35.19	685,26						685,26		685,26		
06.26.08.13.26				2.022,61	674,50		2.697,11		2.697,11		
06.26.08.13.46	6.802,75	7.367,98			127,65		15.198,14	1.073,55	16.271,69		
06.26.08.13.47			246,67				246,67		246,67		
06.26.08.13.52			433,06				433,06		433,06		
06.26.08.13.61		1.785,12					1.785,12		1.785,12		
Total 06.26	7.488,01	9.153,10	1.684,99	3.948,42	802,15		23.076,67	1.073,55	24.150,22		
06.27.07.50.38			1.051,02	3.812,94	480,97		5.344,93		5.344,93		
06.27.07.50.64			90,59	666,09	244,38		1.001,06		1.001,06		
06.27.07.50.74				1.048,56			1.048,56		1.048,56		
06.27.07.55.08				331,52	55,00		386,52		386,52		
06.27.07.55.25					9.789,30		9.789,30		9.789,30		

ANEXO III.1. (Continuación) DETALLE EXPLICATIVO DEL COMPORTAMIENTO ECONOMICO DE LA ACTIVIDAD REALIZADA POR INVESTIGACIÓN APLICADA CONTRATADA (IAC) EN EL AÑO 2018 POR UNIDADES ORGANICAS

- En euros -

DESCRIPCIÓN UNIDAD ORGANICA	ESTRUCTURA DEL GASTO											Total Gastos (19)=(17+18)
	Personal Investigador (11)	Personal Colaborador (12)	Material Fungible (13)	Dieta y Locomoción (14)	Otros (15)	Material Bibliográfico (16)	Subtotal Gasto Corriente (17)=(11 a 16)	Material Inventariable (18)				
Total 06.27			1.141,61	5.859,11	10.569,65		17.570,37					17.570,37
06.28 07.65.27			176,92	298,55	15,55		491,02					491,02
06.28 07.65.38			3.348,67	2.580,17	768,50		6.697,34					6.697,34
06.28 07.65.42			506,00		54,39		560,39					560,39
06.28 07.65.48			129,00				129,00					129,00
06.28 07.65.50			118,78				118,78					118,78
06.28 07.65.51					135,19		135,19					135,19
06.28 07.65.52			1.087,78	1.146,04	431,49		2.665,31					2.665,31
06.28 07.65.54			586,86	3.560,66	780,76		4.928,28					4.928,28
06.28 07.65.56				52,80			52,80					52,80
Total 06.28			2.605,34	7.638,22	2.185,88		12.429,44					12.429,44
06.30 00.27.14	3.500,00		520,81	3.449,47	1.004,60		8.474,88					8.474,88
06.30 00.27.25					19.559,75		19.559,75					19.559,75
06.30 05.66.16			19.363,60		1.025,82		20.389,42					20.389,42
06.30 06.30.50	400,00	1.810,66	849,58	1.558,79	31,82		4.650,85					4.650,85
06.30 06.30.73			62,51		347,00		409,51					409,51
06.30 06.30.78			3.957,97				3.957,97					3.957,97
Total 06.30	3.900,00	1.810,66	24.754,47	5.008,26	21.968,99		57.442,38					57.442,38
06.31 04.85.35			62,08	693,12	511,10		10.858,98					10.858,98
06.31 04.85.38			226,59	354,36	3.714,88		4.295,83					4.295,83
06.31 04.85.41				377,18	1.910,00		2.287,18					2.287,18
06.31 06.95.31			614,87	223,60	4.838,94		5.677,41					5.677,41
06.31 06.95.34	2.200,00				24.185,01		26.385,01					26.385,01
Total 06.31	2.200,00	9.592,68	903,54	1.648,26	35.159,93		49.504,41					49.504,41
06.32 00.10.25							4.462,82					4.462,82
06.32 04.30.00				3.559,26	700,00		4.259,26					4.259,26
06.32 04.50.14	3.182,40						3.182,40					3.182,40
Total 06.32	7.645,22			3.559,26	700,00		11.904,48					11.904,48
06.33 05.20.01							147,93					147,93
06.33 05.20.33							1.673,81					1.673,81
06.33 05.20.37			29,16		2,40		31,56					31,56
06.33 05.20.40	8.000,00				103,64		8.103,64					8.103,64
06.33 05.20.46	37.926,75	48.220,03	15.022,80	196,98	4.100,81		105.467,37					105.467,37
06.33 05.20.53			341,55	233,32			574,87					574,87
06.33 05.20.59	30.000,00						30.000,00					30.000,00
06.33 05.20.64				166,65			166,65					166,65
06.33 07.85.21			90,08	3.507,07	2.202,59		5.799,74					5.799,74
06.33 07.85.35			151,05	153,30			304,35					304,35
06.33 07.85.43			248,94	1.383,97	391,10		2.024,01					2.024,01
06.33 07.85.66			189,26				189,26					189,26
06.33 07.85.67			3,26				3,26					3,26
06.33 07.85.71					301,66		301,66					301,66
06.33 07.85.74			104,74				104,74					104,74
06.33 07.85.87	14.000,00						14.000,00					14.000,00
06.33 07.85.90				716,58	576,34		1.292,92					1.292,92
06.33 07.85.95			387,33				387,33					387,33
06.33 07.85.A7			149,13		19.578,60		19.727,73					19.727,73
06.33 07.85.B1							149,13					149,13
Total 06.33	89.926,75	48.220,03	16.717,30	6.357,87	27.257,14		188.479,09					188.479,09
Total												201.024,98

ANEXO III.1. (Continuación) DETALLE EXPLICATIVO DEL COMPORTAMIENTO ECONOMICO DE LA ACTIVIDAD REALIZADA POR INVESTIGACIÓN APLICADA CONTRATOS (IAC) EN EL AÑO 2018 POR UNIDADES ORGÁNICAS

- En euros -

DESCRIPCIÓN UNIDAD ORGÁNICA	ESTRUCTURA DEL GASTO											
	Personal Investigador (11)	Personal Colaborador (12)	Material Fungible (13)	Dietsas y Locomoción (14)	Otros (15)	Material Bibliográfico (16)	Subtotal Gasto Corriente (17)=(11 a 16)	Material Inventariable (18)	Total Gastos (19)=(17+18)			
06.34 05.60.14			325,55						325,55			325,55
06.34 05.60.41			186,78	169,46					356,24			356,24
06.34 05.60.48								180,50		180,50		180,50
06.34 08.00.11			57,85						57,85			57,85
06.34 08.00.34			65,97						65,97			65,97
06.34 08.00.95							85,31		85,31			85,31
06.34 08.00.A1							70,50		70,50			70,50
06.34 08.00.A2	2.576,02						2.576,02		2.576,02			2.576,02
06.34 08.00.A3	3.180,60						3.180,60		3.180,60			3.180,60
06.34 08.00.A4					3.150,00		3.150,00		3.150,00			3.150,00
Total 06.34	5.756,62		636,15	169,46	3.305,81		9.868,04	180,50	10.048,54			10.048,54
06.36 00.95.40				497,76			497,76		497,76			497,76
06.36 00.95.45				152,92			152,92		152,92			152,92
06.36 00.95.48	1.800,00						2.052,88		2.052,88			2.052,88
06.36 06.50.26				252,88			233,34		233,34			233,34
06.36 06.50.94	3.819,16						3.819,16		3.819,16			3.819,16
06.36 06.50.A3	2.200,00						2.700,00		2.700,00			2.700,00
06.36 06.50.A6	613,17						2.452,68		2.452,68			2.452,68
Total 06.36	8.432,33			903,56	233,34		11.908,74		11.908,74			11.908,74
06.37 02.30.64							1.388,65		1.388,65			1.388,65
06.37 02.30.83	17.105,12			1.388,65			17.105,12		17.105,12			17.105,12
Total 06.37	17.105,12			1.388,65			18.493,77		18.493,77			18.493,77
06.38 01.40.27				1.291,55	296,14		1.587,69		1.587,69			1.587,69
06.38 01.40.46	3.000,00			581,62	100,00		3.681,62		3.681,62			3.681,62
06.38 01.40.57	4.441,59						4.441,59		4.441,59			4.441,59
06.38 01.40.64				107,16			107,16		107,16			107,16
06.38 01.40.67				273,44			273,44		273,44			273,44
06.38 01.40.68	7.250,00	1.000,00			465,00		7.384,41		7.384,41			7.384,41
06.38 01.40.69	8.543,42						8.543,42		8.543,42			8.543,42
06.38 01.40.70	600,00						5.429,98		5.429,98			5.429,98
06.38 01.65.15				2.343,07	1.586,91		4.935,41		4.935,41			4.935,41
06.38 01.65.57	700,00			4.299,00	636,41		1.734,00		1.734,00			1.734,00
Total 06.38	24.535,01	1.900,00		9.867,86	3.146,44		39.449,31		39.449,31			39.449,31
06.39 01.25.14							271,65		271,65			271,65
06.39 01.35.61	9.000,00						9.000,00		9.000,00			9.000,00
06.39 01.35.87							57,95		57,95			57,95
Total 06.39	9.000,00						9.329,60		9.329,60			9.329,60
06.40 01.75.02	2.500,00			118,08	13,03		3.096,20		3.096,20			3.096,20
Total 06.40	2.500,00			118,08	13,03		3.096,20		3.096,20			3.096,20
Total general	321.182,59	138.520,89	99.896,60	130.706,54	286.369,08	6.986,20	983.061,90	76.631,32	1.060.293,22			1.060.293,22

ANEXO III.1.2. DETALLE EXPLICATIVO DEL COMPORTAMIENTO ECONOMICO DE LA ACTIVIDAD REALIZADA POR INVESTIGACIÓN APLICADA CONTRATADA DE INVESTIGACIÓN INTERNOS (IAI) EN EL AÑO 2018 POR UNIDADES ORGANICAS

Código Unidad de Gasto	DESCRIPCIÓN UNIDAD ORGANICA	DENOMINACIÓN	DERECHOS RECONOCIDOS EJERCICIO 2018				PRESUPUESTO DE GASTOS				Remanente de Crédito (10)=(8-9)	
			Importe Neto (1)	Deducciones (2)	Becas (3)	Total (4)=(1+2+3)	Saldo Ejercicio Anterior (5)	Crédito por Ingresos Externos (6)	Crédito Movimientos Internos (7)	Crédito Total (8)=(5+6+7)		Obligaciones Reconocidas (9)
06	DEPARTAMENTOS UNIVERSITARIOS		0,00	0,00		0,00	0,00	0,00	0,00	0,00	0,00	0,00
Total 06			0,00	0,00		0,00	0,00	0,00	0,00	0,00	0,00	0,00
06.02 02.20.56	CONT. ASES-TUTORIZACIÓN EN EL DESARROLLO PROY "ANÁLISIS DE EFECTOS DE ESTI		0,00	0,00		0,00	1.385,79	0,00	3.394,00	4.779,79	514,16	4.265,63
06.02 08.19.50	CONT. SURVEY OF FAUNA OF OLIVE TREES IN AL JOUF REGION IN NO		0,00	0,00		0,00	0,00	0,00	2.893,00	2.893,00	2.893,00	0,00
Total 06.02			0,00	0,00		0,00	1.385,79	0,00	6.287,00	7.672,79	3.407,16	4.265,63
06.03 00.50.56	CONT. COORDINACIÓN CIENTIFICA DE TODOS LOS TRABAJOS DE INVESTIGACIÓN. CON		0,00	0,00		0,00	6.258,67	0,00	3.800,00	10.058,67	5.420,33	4.638,34
06.03 00.50.57	CONT. ASES-TUTORIZACIÓN EN EL DESARROLLO PROY "ANÁLISIS DEL		0,00	0,00		0,00	0,00	0,00	3.394,00	3.394,00	2.726,50	667,50
06.03 00.60.45	CONT. ASESORAMIENTO-TUTORIZACIÓN EN EL DESARROLLO DEL PROY "ANÁLISIS DE		0,00	0,00		0,00	398,48	0,00	3.394,00	3.792,48	167,83	3.624,65
06.03 00.60.46	CONT. ASES-TUTORIZACIÓN EN EL DESARROLLO PROY "ANÁLISIS DE L		0,00	0,00		0,00	0,00	0,00	3.394,00	3.394,00	3.394,00	0,00
06.03 04.20.67	CONT. ASESORAMIENTO-TUTORIZACIÓN EN EL DESARROLLO DEL PROYECTO "ESTUDIO		0,00	0,00		0,00	0,00	0,00	3.394,00	3.394,00	3.394,00	0,00
Total 06.03			0,00	0,00		0,00	6.657,15	0,00	17.376,00	24.033,15	15.102,66	8.930,49
06.09 01.89.15	CONT. LABORES DE DIRECCIÓN DEL CORO DE LA UNIVERSIDAD DE JAÉN		0,00	0,00		0,00	136,99	0,00	0,00	136,99	0,00	136,99
06.09 01.89.18	CONT. DIRECCIÓN DEL CORO DE LA UNIVERSIDAD DE JAÉN		0,00	0,00		0,00	4.500,08	0,00	0,00	4.500,08	4.500,07	0,01
06.09 01.89.19	CONT. ASESORAMIENTO ARTÍSTICO: MÚSICA Y LÍRICAS ESCÉNICAS		0,00	0,00		0,00	1.800,01	0,00	0,00	1.800,01	1.800,01	0,00
06.09 01.93.07	CONT. INVENTARIO DEL PATRIMONIO ARTÍSTICO DE LA UJA PARA EL INSTITUTO ANDA		0,00	0,00		0,00	153,06	0,00	0,00	153,06	0,00	153,06
Total 06.09			0,00	0,00		0,00	6.590,14	0,00	0,00	6.590,14	6.300,08	290,06
06.10 02.25.90	CONT. COORDINACIÓN TÉCNICA-ECONÓMICA DE TODOS LOS TRABAJOS DE INVESTIG		0,00	0,00		0,00	0,00	0,00	5.000,00	5.000,00	5.000,00	0,00
Total 06.10			0,00	0,00		0,00	0,00	0,00	5.000,00	5.000,00	5.000,00	0,00
06.13 03.05.49	CONT. ASESORAMIENTO EN EL DISEÑO DE UN LABORATORIO FABLAB DE PROTOTIPAL		0,00	0,00		0,00	1.547,27	0,00	0,00	1.547,27	1.523,25	24,02
Total 06.13			0,00	0,00		0,00	1.547,27	0,00	0,00	1.547,27	1.523,25	24,02
06.14 05.83.08	CONT. ESTUDIO DE NECESIDADES DE FORMACIÓN COMPLEMENTARIAS DE LOS ESTUD		0,00	0,00		0,00	0,00	0,00	0,00	0,00	0,00	0,00
06.14 05.83.11	CONT. INTERNO.ASESORAMIENTO CIENTIFICO TECNICO EN EL AREA DE PROYECCION I		1.260,00	140,00		1.400,00	3.060,00	1.260,00	0,00	4.320,01	3.946,13	373,88
Total 06.14			1.260,00	140,00		1.400,00	3.060,01	1.260,00	0,00	4.320,02	3.946,13	373,89
06.15 03.45.11	CONT. GABINETE DE TRADUCCION		0,00	0,00		0,00	197,65	0,00	0,00	197,65	0,00	197,65
06.15 03.45.63	CONT. TRABAJOS DE TRADUCCION INGLES ESPAÑOL Y VICEVERSA, A DEMANDA A LOS		0,00	0,00		0,00	5.188,90	0,00	-5.188,90	0,00	0,00	0,00
06.15 03.45.85	CONT. TRADUCCION JURADA ESPAÑOL-INGLES DE DOS CERTIFICADOS ACADÉMICOS		0,00	0,00		0,00	2,00	0,00	0,00	2,00	0,00	2,00
06.15 03.45.86	CONT. ELABORACION DE MATERIALES PARA MÁSTER UNIVERSITARIO ON-LINE EN ENC		0,00	0,00		0,00	124,14	0,00	0,00	124,14	0,00	124,14
06.15 03.45.83	CONT. REALIZACIÓN DE TRABAJOS DE TRADUCCIÓN INGLES-ESPAÑOL A DEMANDA DE		0,00	0,00		0,00	72,00	0,00	0,00	72,00	0,00	72,00
06.15 03.45.88	CONT. REALIZACIÓN DE TRABAJOS DE TRADUCCIÓN INGLES-ESPAÑOL-INGLÉ		1.908,35	212,15		2.121,50	0,00	1.909,35	0,00	1.909,35	1.909,35	0,00
06.15 03.45.82	CONT. ELABORACION DE MATERIALES DOCENTES PARA EL MÁSTER INTERNUNIVERSIT		16.000,20	1.777,80		17.778,00	0,00	16.000,20	0,00	16.000,20	5.500,00	10.500,20
Total 06.15			17.909,55	1.989,95		19.899,50	5.584,69	17.909,55	-5.386,55	18.107,69	7.409,35	10.698,34
06.17 02.40.06	CONT. BIOREMEDIATION OF OLIVE MILL EASTWATER AND ITS SLUDGE FOR RE-USE IN		0,00	0,00		0,00	2.698,40	0,00	2.893,99	5.592,39	130,60	5.461,79
Total 06.17			0,00	0,00		0,00	2.698,40	0,00	2.893,99	5.592,39	130,60	5.461,79
06.18 00.35.00	CONT. DESARR.- APLICACIÓN WEB ADMINISTRACION ELECTRONICA UJA		0,00	0,00		0,00	530,27	0,00	49,86	580,13	498,57	81,56
06.18 05.70.79	CONT. REALIZACIÓN DE UNS SISTEMA DE LOCALIZACIÓN DE PERSONAS Y ESPACIOS QU		700,00	0,00		700,00	7.756,52	700,00	-1.000,00	7.456,52	874,24	6.582,28
06.18 05.70.A1	CONT. IMPLANTACION DE LA EXPERIENCIA PILOTO DEL LIBRO ELECTRONICO DE LA UJ		0,00	0,00		0,00	10.856,09	0,00	0,00	10.856,09	0,00	10.856,09
06.18 05.70.B4	CONT. DISEÑO E IMPLEMENTACION DE BASE DE DATOS SOBRE PATENTES Y NUEVA CC		0,00	0,00		0,00	454,23	0,00	0,00	454,23	0,00	454,23
06.18 05.70.E9	CONT. DESARROLLO DE UN CUADRO DE MANDO INTEGRAL PARA LA EVALUACIÓN Y S		0,00	0,00		0,00	330,22	0,00	0,00	330,22	310,97	19,25
06.18 05.70.F7	CONT. DESARROLLO DE TAREAS DE APOYO A LA ACTUALIZACIÓN DE LA PLATAFORMA		0,00	0,00		0,00	1.625,75	0,00	35,00	1.660,75	0,00	1.660,75
06.18 05.70.G4	CONT. ESTUDIO Y DESARROLLO DE UNA APP DEL SECTOR MÉDICO (IMP JOSÉ MARTÍNE		0,00	0,00		0,00	66,66	0,00	0,00	66,66	0,00	66,66
06.18 05.70.H2	CONT. PROYECTO ECONS-III		5.999,40	666,60		6.666,00	0,00	5.999,40	0,00	5.999,40	5.000,00	999,40
06.18 05.70.I2	CONT. CONSULTORIA Y ASESORAMIENTO CIENTIFICO TECNICO SOBRE LA PLATAFORM		2.700,00	300,00		3.000,00	0,00	2.700,00	0,00	2.700,00	0,00	2.700,00
Total 06.18			9.399,40	966,60		10.366,00	21.619,74	9.399,40	-915,14	30.104,00	6.683,28	23.420,72
06.19 05.05.F7	CONT. DOCUMENTACION MEDIANTE TÉCNICAS GEOMÁTICAS DE LA NECROPOLIS IBER		0,00	0,00		0,00	1,70	0,00	0,00	1,70	1,70	0,00
06.19 05.05.F9	CONT. DOCUMENTACIÓN GRÁFICA DEL FORO ROMANO DE CASTULO LINARES. PROYE		0,00	0,00		0,00	61,98	0,00	0,00	61,98	29,13	32,85
Total 06.19			0,00	0,00		0,00	63,68	0,00	0,00	63,68	30,83	32,85
06.20 05.35.43	CONT. ANÁLISIS Y OPTIMIZACIÓN DE FUNCIONAMIENTO DE LOS SISTEMAS FV DE LA U		0,00	0,00		0,00	89,11	0,00	-89,11	0,00	0,00	0,00
06.20 05.35.46	CONT. ACTUACIONES DE MEJORA EN LAS INSTALACIONES FOTOVOLTAICAS DEL PROY		2.700,00	300,00		3.000,00	1.682,33	2.700,00	1.254,51	5.636,84	3.644,20	1.992,64

- En euros -

ANEXO III.1.2. DETALLE EXPLICATIVO DEL COMPORTAMIENTO ECONOMICO DE LA ACTIVIDAD REALIZADA POR INVESTIGACIÓN APLICADA CONTRATOS DE INVESTIGACIÓN INTERNOS (IAI) EN EL AÑO 2018 POR UNIDADES ORGANICAS

Código Unidad de Gasto	DESCRIPCIÓN UNIDAD ORGÁNICA	DERECHOS RECONOCIDOS EJERCICIO 2018				PRESUPUESTO DE GASTOS				Remanente de Crédito (10)=(8-9)	
		Importe Neto (1)	Deducciones (2)	Becas (3)	Total (4)=(1+2+3)	Saldo Ejercicio Anterior (5)	Crédito por Ingresos Externos (6)	Crédito Movimientos Internos (7)	Crédito Total (8)=(5+6+7)		Obligaciones Reconocidas (9)
Total 06.20		2.700,00	300,00		3.000,00	1.771,44	2.700,00	1.165,40	5.636,84	3.644,20	1.992,64
06.21.05.90.16	CONT. AUDITORIA ENERGÉTICA DE LOS EDIFICIOS DE LA UNIVERSIDAD DE JAÉN	10.656,00	1.184,00		11.840,00	5.220,00	10.656,00	-12.603,78	3.272,22	962,20	2.310,02
Total 06.21		10.656,00	1.184,00		11.840,00	5.220,00	10.656,00	-12.603,78	3.272,22	962,20	2.310,02
06.22.05.55.C1	CONT. ASESOR-TUTORIZACIÓN EN DESARROLLO PROJ. "CARACTERIZACIÓN FÍSICO-QUÍMICA DE LA ZONA DE LA SIERRA DE LAS NEVADAS"	0,00	0,00		0,00	2.600,00	0,00	3.394,00	5.994,00	0,00	5.994,00
Total 06.22		0,00	0,00		0,00	2.600,00	0,00	3.394,00	5.994,00	0,00	5.994,00
06.23.03.55.08	CONT. CORRECTOR DE PUBLICACIONES	0,00	0,00		0,00	0,00	0,00	0,00	0,00	0,00	0,00
06.23.03.55.09	CONT. CORRECCIÓN FORMAL Y ESTILÍSTICA DE LOS TEXTOS QUE VAYAN A SER PUBLICADOS	605,23	67,25		672,48	919,50	605,23	0,00	1.524,73	1.509,40	15,33
06.23.03.55.11	CONT. CORRECCIÓN FORMAL Y ESTILÍSTICA DE LOS TEXTOS PUBLICADOS POR EDITOR	2.647,57	294,18		2.941,75	0,00	2.647,57	0,00	2.647,57	0,00	2.647,57
Total 06.23		3.252,80	361,43		3.614,23	919,50	3.252,80	0,00	4.172,30	1.509,40	2.662,90
06.26.06.80.45	CONT. SERVICIOS DE CONSULTORIA Y ASISTENCIA PSICOLÓGICA DEL GABINETE DE PSICOLOGÍA	0,00	0,00		0,00	1.319,14	0,00	-143,86	1.175,28	1.121,92	53,36
06.26.06.80.52	CONT. SERVICIO DE CONSULTORIA Y ASISTENCIA PSICOLÓGICA DEL GABINETE DE PSICOLOGÍA	17.100,00	1.900,00		19.000,00	2.088,96	17.100,00	1.087,00	20.275,96	16.723,80	3.552,16
06.26.06.80.74	CONT. INTERNO "ELABORACIÓN DE UN INFORME DE DIAGNÓSTICO SOBRE LA INCIDENCIA DE LA VIOLENCIA DE GÉNERO EN LA UNIVERSIDAD DE JAÉN"	1.800,00	200,00		2.000,00	0,00	1.800,00	0,00	1.800,00	0,00	1.800,00
Total 06.26		18.900,00	2.100,00		21.000,00	3.408,10	18.900,00	943,14	23.251,24	17.845,72	5.405,52
06.27.07.50.84	CONT. ASESOR-TUTORIZACIÓN DESARROLLO DEL PROJ. "ANÁLISIS DE LAS PROP. FÍSICO-QUÍMICAS DE LOS OLEIVOS DE LA SIERRA DE LAS NEVADAS"	0,00	0,00		0,00	600,00	0,00	2.994,00	3.594,00	0,00	3.594,00
06.27.07.50.85	CONT. ASES-TUTORIZACIÓN PROJ "ANÁLISIS COMPARATIVO DE CAMBIOS METABÓLICOS EN OLEIVOS DE LA SIERRA DE LAS NEVADAS"	0,00	0,00		0,00	2.190,00	0,00	2.542,43	4.732,43	0,00	4.732,43
06.27.07.55.22	CONT. VALORIZACIÓN OF OLIVE BY- PRODUCTS FOR THE PRODUCTION OF BIOLOGICAL PRODUCTS	0,00	0,00		0,00	2.209,75	0,00	3.299,22	5.508,97	820,80	4.688,17
Total 06.27		0,00	0,00		0,00	4.999,75	0,00	8.835,65	13.835,40	820,80	13.014,60
06.30.06.30.66	CONT. ASESOR-TUTORIZACIÓN EN DESARR. PROJ "ANÁLISIS PAPEL PROTECTOR Y/O PAPER EN LA ELABORACIÓN DE UN VIDEO DIVULGATIVO, DE CONTENIDO EDUCATIVO"	0,00	0,00		0,00	352,91	0,00	3.394,00	3.746,91	633,56	3.113,35
Total 06.30		0,00	0,00		0,00	352,91	0,00	3.394,00	3.746,91	633,56	3.113,35
06.31.04.65.21	CONT. COLABORACION EN LA ELABORACION DE UN VIDEO DIVULGATIVO, DE CONTENIDO EDUCATIVO	0,00	0,00		0,00	2.945,36	0,00	0,00	2.945,36	0,00	2.945,36
Total 06.31		0,00	0,00		0,00	2.945,36	0,00	0,00	2.945,36	0,00	2.945,36
06.33.05.20.51	CONT. TROMÓMETRO PARA ENTRENAMIENTO DE SEGUIMIENTO DE TRAYECTORIA	0,00	0,00		0,00	973,16	0,00	0,00	973,16	0,00	973,16
06.33.07.85.93	CONT. ANALISIS Y OPTIMIZACIÓN DE FUNCIONAMIENTO DE LOS SISTEMAS FV DE LA UNIVERSIDAD DE JAÉN	0,00	0,00		0,00	920,63	0,00	0,00	920,63	0,00	920,63
Total 06.33		0,00	0,00		0,00	1.893,79	0,00	0,00	1.893,79	0,00	1.893,79
06.36.06.50.44	CONT. ADAPTACIÓN, PUESTA EN FUNC. APLICACION INSERLAB Y OBTENCIÓN DE RESULTADOS	0,00	0,00		0,00	2,60	0,00	0,00	2,60	0,00	2,60
06.36.06.50.88	CONT. ELABORACIÓN DE LA GUIA DE CREACIÓN DE EMPRESAS DE LA UJA	0,00	0,00		0,00	192,37	0,00	0,00	192,37	0,00	192,37
06.36.06.50.44	CONT. "ENCARGO DE ESTUDIO PARA ESTABLECER EL PERFIL DE ABANDONO ACADÉMICO DE LOS ESTUDIANTES DE LA UJA"	5.400,00	600,00		6.000,00	0,00	5.400,00	0,00	5.400,00	1.427,62	3.972,38
Total 06.36		5.400,00	600,00		6.000,00	194,97	5.400,00	0,00	5.594,97	1.427,62	4.167,35
06.37.02.30.58	CONT. INFORME DICTAMEN SOBRE IDONEIDAD DE LAS DIFERENTES VARIABLES CONTABILITATIVAS DE LA UJA	0,00	0,00		0,00	36,94	0,00	0,00	36,94	36,94	0,00
Total 06.37		0,00	0,00		0,00	36,94	0,00	0,00	36,94	36,94	0,00
06.38.01.40.71	CONT. REDACCION DE UN NUEVO REGLAMENTO DE COLAB. CON CARGO A CREDITOS DE LA UJA	2.700,00	300,00		3.000,00	0,00	2.700,00	0,00	2.700,00	793,97	1.906,03
Total 06.38		2.700,00	300,00		3.000,00	0,00	2.700,00	0,00	2.700,00	793,97	1.906,03
Total general		72.177,75	7.941,98		80.119,73	73.549,72	72.177,75	30.359,70	176.087,17	75.734,61	100.352,56

ANEXO III.2. (Continuación) DETALLE EXPLICATIVO DEL COMPORTAMIENTO ECONÓMICO DE LA ACTIVIDAD REALIZADA POR INVESTIGACIÓN APLICADA CONTRATOS DE INVESTIGACIÓN INTERNOS (IAI) EN EL AÑO 2018 POR UNIDADES ORGÁNICAS

- En euros -

DESCRIPCIÓN UNIDAD ORGÁNICA	ESTRUCTURA DEL GASTO											Total Gastos (19)=(17+18)
	Código Unidad de Gasto	Personal Investigador (11)	Personal Colaborador (12)	Material Fungible (13)	Dietas y Locomoción (14)	Otros (15)	Material Bibliográfico (16)	Subtotal Gasto Corriente (17)=(11 a 16)	Material Invenariable (18)			
06.02 02.20.56					420,16	94,00		514,16		514,16		
06.02 08.19.50	2.893,00						2.893,00			2.893,00		
Total 06.02	2.893,00				420,16	94,00		3.407,16		3.407,16		
06.03 00.50.56	1.500,00				3.422,01	498,32		5.420,33		5.420,33		
06.03 00.50.57						2.726,50		2.726,50		2.726,50		
06.03 00.60.45			105,75			62,08		167,83		167,83		
06.03 00.60.46	3.394,00						3.394,00			3.394,00		
06.03 04.20.67	3.394,00						3.394,00			3.394,00		
Total 06.03	8.288,00		105,75		3.422,01	3.286,90		15.102,66		15.102,66		
06.09 01.89.18	4.500,07						4.500,07			4.500,07		
06.09 01.89.19	1.800,01						1.800,01			1.800,01		
Total 06.09	6.300,08						6.300,08			6.300,08		
06.10 02.25.90	5.000,00						5.000,00			5.000,00		
Total 06.10	5.000,00						5.000,00			5.000,00		
06.13 03.05.49						49,61		49,61		49,61		
Total 06.13						49,61		49,61		49,61		
06.14 05.83.11	3.946,13						3.946,13			3.946,13		
Total 06.14	3.946,13						3.946,13			3.946,13		
06.15 03.45.A8	1.909,35						1.909,35			1.909,35		
06.15 03.45.B2		5.500,00					5.500,00			5.500,00		
Total 06.15	1.909,35	5.500,00					7.409,35			7.409,35		
06.17 02.40.06						130,60		130,60		130,60		
Total 06.17						130,60		130,60		130,60		
06.18 00.35.00								498,57		498,57		
06.18 05.70.79				54,99	177,98	641,27		874,24		874,24		
06.18 05.70.E9			310,97					310,97		310,97		
06.18 05.70.H2	5.000,00						5.000,00			5.000,00		
Total 06.18	5.000,00		365,96	177,98		641,27		6.185,21	498,57	6.683,78		
06.19 05.06.F7			1,70					1,70		1,70		
06.19 05.06.F9			29,13					29,13		29,13		
Total 06.19			30,83					30,83		30,83		
06.20 05.35.46	2.500,00		220,17		613,06		3.333,23	310,97		3.644,20		
Total 06.20	2.500,00		220,17		613,06		3.333,23	310,97		3.644,20		
06.21 05.90.16								962,20		962,20		
Total 06.21								962,20		962,20		
06.23 03.55.09				1.509,40				1.509,40		1.509,40		
Total 06.23				1.509,40				1.509,40		1.509,40		
06.26 06.80.45			75,78					1.121,92		1.121,92		
06.26 06.80.52	10.712,96		717,00		370,14		16.723,80			16.723,80		
Total 06.26	10.712,96		717,00		370,14		17.845,72			17.845,72		
06.27 07.55.22			405,22		116,78	298,80		820,80		820,80		
Total 06.27			405,22		116,78	298,80		820,80		820,80		
06.30 06.30.66			597,44			36,12		633,56		633,56		
Total 06.30			597,44			36,12		633,56		633,56		
06.36 06.50.A4						1.427,62		1.427,62		1.427,62		
Total 06.36						1.427,62		1.427,62		1.427,62		
06.37 02.30.58	36,94							36,94		36,94		
Total 06.37	36,94							36,94		36,94		
06.38 01.40.71	793,97							793,97		793,97		

ANEXO III.2. (Continuación) DETALLE EXPLICATIVO DEL COMPORTAMIENTO ECONÓMICO DE LA ACTIVIDAD REALIZADA POR INVESTIGACIÓN APLICADA CONTRATADA DE INVESTIGACION INTERNAS (IAI) EN EL AÑO 2018 POR UNIDADES ORGÁNICAS

- En euros -

DESCRIPCIÓN UNIDAD ORGÁNICA	ESTRUCTURA DEL GASTO									
	Personal Investigador (11)	Personal Colaborador (12)	Material Fungible (13)	Dietas y Locomoción (14)	Otros (15)	Material Bibliográfico (16)	Subtotal Gasto Corriente (17)=(11 a 16)	Material Inventariable (18)	Total Gastos (19)=(17+18)	
Totales	793,97						793,97		793,97	
Total general	47.380,43	8.624,86	3.194,15	6.629,53	8.133,90		73.962,87	1.771,74	75.734,61	

ANEXO III.3. DETALLE EXPLICATIVO DEL COMPORTAMIENTO ECONÓMICO DE LA ACTIVIDAD REALIZADA POR INVESTIGACIÓN SUSCEPTIBLE DE PROTECCIÓN A TRAVÉS DE PATENTES, MODELOS DE UTILIDAD, DISEÑOS INDUSTRIALES... (1) EN EL AÑO 2018 POR UNIDADES ORGÁNICAS

Código Unidad de Gasto	DESCRIPCIÓN UNIDAD ORGÁNICA	DERECHOS RECONOCIDOS EJERCICIO 2018				PRESUPUESTO DE GASTOS				Remanente de Crédito (10)=(8-9)		
		Importe Neto (1)	Deducciones (2)	Becas (3)	Total (4)=(1+2+3)	Saldo Ejercicio Anterior (5)	Crédito por Ingresos Externos (6)	Crédito Movimientos Internos (7)	Crédito Total (8)=(5+6+7)		Obligaciones Reconocidas (9)	
												(1)
06.03.00.60.37	LICENCIA PATENTE: "CEPA DE TRICHODERMA ÚTIL PARA TRATAMIENTO Y/O PREVENCIÓN"	1.143,26			1.143,26	104,87	685,96		790,83		790,83	
06.03.04.20.66	LICENCIA PATENTE: "MÉTODO PARA EL DIAGNÓSTICO DE VERTICILLOSIS DEL OLIVO"	1.189,00			1.189,00	235,00	1.890,00	-1.176,60	948,40		948,40	
Total 06.03		2.332,26			2.332,26	339,87	2.575,96	-1.176,60	1.739,23		1.739,23	
06.18.05.70.F5	LICENCIA DE SOFTWARE "3D FRACTAL DIMENSION"	2.880,00			2.880,00	211,77	1.728,00	432,00	2.371,77		2.371,77	147,49
Total 06.18		2.880,00			2.880,00	211,77	1.728,00	432,00	2.371,77		2.371,77	147,49
06.19.05.05.M9	LICENCIA DE PATENTE "DISPOSITIVO AUTONVELADO PARA EL LEVANTAMIENTO GNS"					360,00			360,00		360,00	
Total 06.19						360,00			360,00		360,00	
06.21.05.45.26	PATENTE: DISPOSITIVO PARA LA REALIZACIÓN DE TRABAJOS SOBRE VIAS FERREAS	500,00			500,00	414,58			414,58		414,58	
06.21.05.45.27	PATENTE: DISPOSITIVO DE RODADURA PARA EQUIPOS PESADOS POR LA VIA FERREA	500,00			500,00	487,02			487,02		487,02	
06.21.05.45.40	LICENCIA DE PATENTE "SISTEMAS DE APLICACIÓN DE PRODUCTOS FITOSANITARIOS A"	300,00			300,00	2.585,06	180,00		2.765,06		2.765,06	1.752,15
Total 06.21		1.300,00			1.300,00	3.486,66	180,00		3.666,66		3.666,66	1.752,15
06.26.07.40.35	LICENCIA KNOW HOW "CONOCIMIENTO EN MATERIA DE DESARROLLO E IMPLEMENT"	224,58			224,58	71,75		-71,75				
Total 06.26		224,58			224,58	71,75		-71,75				
06.28.07.65.20	PAT. AGENTE ATRAYENTE PARA CONTROL POLILLA EUZOPHERA PINGUIS					5.737,92		-1.954,87	3.783,05		3.783,05	
Total 06.28						5.737,92		-1.954,87	3.783,05		3.783,05	
06.33.05.20.62	LICENCIA DE PATENTE "SISTEMA DE ILUMINACIÓN ACTIVO BINARIO"						900,00		900,00		900,00	
Total 06.33							900,00		900,00		900,00	
06.07.01.70.28	LICENCIA DE KNOW HOW "CONOCIMIENTO DEL CAMPO DEL DERECHO PENAL PARA E"	32,00			32,00							
Total 06.07		32,00			32,00							
06.10.02.25.A2	LICENCIA DE KNOW HOW "CONOCIMIENTO Y TECNOLOGÍAS EN EL CAMPO DE LA CON"	63,92			63,92							
Total 06.10		63,92			63,92							
06.21.05.90.18	LICENCIA DE PATENTE "DISPOSITIVO PARA LA MEDICIÓN DE LA VISCOSIDAD Y DENSID"	100,00			100,00							
06.21.06.00.43	LICENCIA DE KNOW HOW "CONOCIMIENTO Y TECNOLOGÍAS EN EL CAMPO DE LA AGR"	154,40			154,40							
Total 06.21		254,40			254,40							
06.33.05.20.61	LICENCIA DE KNOW HOW "CONOCIMIENTO Y TECNOLOGÍAS EN EL CAMPO DE LA AUT"	190,50			190,50							
Total 06.33		190,50			190,50							
06.36.06.50.93	LICENCIA DE KNOW HOW "CONOCIMIENTO EN MATERIA DE SOLUCIONES ENERGÉTIC"	205,48			205,48							
Total 06.36		205,48			205,48							
	Total general	7.483,14			7.483,14	10.207,97	5.383,96	-2.771,22	12.820,71		12.820,71	7.759,48
												5.061,23

- En euros -

ANEXO III.4. DETALLE EXPLICATIVO DEL COMPORTAMIENTO ECONOMICO DE LA ACTIVIDAD REALIZADA POR INVESTIGACION BASICA GRUPOS (IBG) EN EL AÑO 2018 POR UNIDADES ORGANICAS

Código Unidad de Gasto	DESCRIPCIÓN UNIDAD ORGÁNICA	DENOMINACIÓN	DERECHOS RECONOCIDOS EJERCICIO 2018				PRESUPUESTO DE GASTOS				Obligaciones Reconocidas (9)	Remanente de Crédito (10)=(8-9)
			Importe Neto (1)	Deducciones (2)	Becas (3)	Total (4)=(1+2+3)	Saldo Ejercicio Anterior (5)	Crédito por Ingresos Externos (6)	Crédito Movimientos Internos (7)	Crédito Total (8)=(5+6+7)		
04.01	SERVICIOS GENERALES		0,00	0,00		0,00	0,00	0,00	0,00	0,00	0,00	0,00
Total 04.01			0,00	0,00		0,00	0,00	0,00	0,00	0,00	0,00	0,00
06	DEPARTAMENTOS UNIVERSITARIOS		0,00	0,00		0,00	0,00	6.042,99	6.042,99	0,00	6.042,99	6.042,99
Total 06			0,00	0,00		0,00	0,00	6.042,99	6.042,99	0,00	6.042,99	6.042,99
06.02.00.63.97	GR. RNM350 GEOBOTANICA Y PALINOLOGIA. APLIC. AL MEDIO NATURAL		3.673,32	0,00		3.673,32	8.981,11	3.673,32	11.422,85	31,50	11.391,35	11.391,35
06.02.02.20.97	GR. RNM354 ECOLOGIA, EVOL. Y CONSERV. VEGETACION MEDITERRANEA		6.428,99	0,00		6.428,99	14.358,54	6.428,99	27.153,27	9.157,59	17.995,68	17.995,68
06.02.02.20.98	GR. RNM300 ECOLOGIA Y BIODIVERSIDAD SIST. ACUATICOS		4.059,07	0,00		4.059,07	7.798,33	4.059,07	14.192,15	1.373,97	6.424,36	6.424,36
06.02.02.20.99	GR. RNM296 ECOLOGIA FORESTAL Y DINAMICA DEL PAISAJE.		7.546,83	0,00		7.546,83	2.645,32	7.546,83	4.000,00	6.104,87	8.087,28	8.087,28
06.02.04.12.99	GR. AGR232 ESTUDIOS FISIOLÓGICOS RESPUESTAS PLANTAS FRENTE E		0,00	0,00		0,00	2.279,60	0,00	2.279,60	148,81	2.130,79	2.130,79
06.02.08.19.96	GR. BIO294. INMUNOGENETICA		3.417,16	0,00		3.417,16	10.323,76	3.417,16	12.045,50	2.347,87	9.697,63	9.697,63
06.02.08.19.97	GR. RNM327 BIOTECNOLOGIA APLICADA A ECOPATOLOGIA Y CONSERVAC		0,00	0,00		0,00	705,43	0,00	705,43	0,00	0,00	0,00
06.02.08.19.98	GR. RNM175 BIODIVERSIDAD Y DESARROLLO SOSTENIBLE		1.096,73	0,00		1.096,73	397,25	1.096,73	1.493,98	45,97	1.448,01	1.448,01
06.02.08.19.99	GR. RNM182 ANDALUZ DE NEFATOLOGIA		3.214,38	0,00		3.214,38	19.966,86	3.214,38	23.181,24	186,23	22.995,01	22.995,01
Total 06.02			29.336,48	0,00		29.336,48	63.397,13	29.336,48	99.566,92	19.396,81	80.170,11	80.170,11
06.03.00.50.97	GR. BIO302 SISTEMAS Y ORGANISMOS COMPLEJOS		5.081,71	0,00		5.081,71	4.136,67	5.081,71	16.625,29	9.629,61	6.995,68	6.995,68
06.03.00.50.98	GR. CTS446 MIOGENESIS CARDIACA Y ESQUELETICA. REGENERACION MUSCULAR		8.542,72	0,00		8.542,72	12.381,14	8.542,72	22.662,38	2.939,40	19.702,98	19.702,98
06.03.00.50.99	GR. BIO184 ESTRES CELULAR Y EDAD		549,52	0,00		549,52	145,01	549,52	694,53	0,00	694,53	694,53
06.03.00.60.98	GR. BIO341 ENZIMAS Y METABOLISMO		18.395,23	0,00		18.395,23	25.343,19	18.395,23	49.301,29	5.336,12	43.965,17	43.965,17
06.03.00.60.99	GR. BIO286 BIOQUIMICA Y SEÑALIZACION CELULAR		0,00	0,00		0,00	294,40	0,00	294,40	0,00	0,00	0,00
06.03.04.20.97	GR. BIO294 INMUNOGENETICA		6.527,32	0,00		6.527,32	4.377,12	6.527,32	19.924,90	10.780,98	9.143,92	9.143,92
06.03.04.20.98	GR. BIO258 TRANSCRIPCION Y EXPRESION GENICA EN EUCARIOTAS		0,00	0,00		0,00	35.156,38	0,00	39.340,41	6.318,61	33.021,80	33.021,80
06.03.04.20.99	GR. BIO220 GENETICA MOLECULAR HUMANA Y ANIMAL		41.066,74	0,00		41.066,74	84.328,49	41.066,74	150.200,40	36.637,83	113.562,57	113.562,57
Total 06.03			41.066,74	0,00		41.066,74	103.208,51	41.066,74	220.851,17	53.336,12	167.515,05	167.515,05
06.05.01.30.99	GR. SEI194 ASPECTOS CIVILES Y TRIBUTARIOS. RELACIONES JURIDICAS PRIVADAS		1.534,63	0,00		1.534,63	4.446,32	1.534,63	8.189,46	180,82	8.008,64	8.008,64
06.05.01.50.99	GR. SE421 DERECHO FINANCIERO.		1.534,63	0,00		1.534,63	6.654,83	1.534,63	8.189,46	180,82	8.008,64	8.008,64
Total 06.05			3.069,26	0,00		3.069,26	11.101,15	3.069,26	16.378,92	361,64	16.017,28	16.017,28
06.07.01.70.98	GR. SE428 DERECHO PENAL Y CRIMINOLOGIA.		5.928,75	0,00		5.928,75	3.733,30	5.928,75	9.662,05	95,84	9.566,21	9.566,21
06.07.02.83.99	GR. SE348 BIOPOLITICAS		0,00	0,00		0,00	1.233,27	0,00	1.233,27	70,25	1.163,02	1.163,02
Total 06.07			5.928,75	0,00		5.928,75	4.966,57	5.928,75	10.895,32	166,09	10.729,23	10.729,23
06.08.02.00.98	GR. HUM793 GIDIMAJA.		1.429,52	0,00		1.429,52	8.314,79	1.429,52	7.018,22	16.762,53	3.724,58	13.037,95
06.08.02.05.98	GR. HUM819 INVESTIGACION CURRICULAR Y DIDACTICA DE LAS CIENCIAS EXPERIMEN		3.223,44	0,00		3.223,44	2.408,14	3.223,44	441,00	6.072,58	701,24	5.371,34
06.08.02.05.99	GR. HUM167 IAEN DE DIDACTICA		3.285,16	0,00		3.285,16	6.897,40	3.285,16	10.182,56	0,00	10.182,56	10.182,56
Total 06.08			7.938,12	0,00		7.938,12	17.620,33	7.938,12	33.017,67	4.425,82	28.591,85	28.591,85
06.09.01.87.98	GR. HUM943 ACTIVIDAD FISICA APLICADA A LA EDUCACION Y SALUD		6.360,34	0,00		6.360,34	1.678,44	6.360,34	8.038,78	0,00	8.038,78	8.038,78
06.09.01.87.99	GR. HUM655 INNOVACION DIDACTICA EN ACTIVIDAD FISICA		2.892,97	0,00		2.892,97	2.331,87	2.892,97	5.324,84	1.129,88	4.194,96	4.194,96
06.09.01.89.98	GR. HUM942 INNOVACION Y ESTUDIOS CULTURALES		7.078,12	0,00		7.078,12	1.867,86	7.078,12	8.945,98	0,00	8.945,98	8.945,98
06.09.01.93.99	GR. HUM862 ESTUDIOS EN SOCIEDAD, ARTES, Y GESTION CULTURAL		9.490,24	0,00		9.490,24	4.231,46	9.490,24	19.820,68	5.371,61	14.449,07	14.449,07
06.09.02.45.99	GR. HUM790 ACTIVIDAD FISICA Y DEPORTES.		1.078,82	0,00		1.078,82	293,48	1.078,82	1.372,30	25,00	1.347,30	1.347,30
Total 06.09			27.000,49	0,00		27.000,49	10.403,11	27.000,49	43.502,58	6.526,49	36.976,09	36.976,09
06.10.02.25.98	GR. SEJ153 LABORATORIO DE ANALISIS E INNOVACION TURISTICA - LAINTUR		5.289,35	0,00		5.289,35	9.140,49	5.289,35	14.429,84	14,60	14.415,24	14.415,24
06.10.02.25.99	GR. SEJ442 ECONOMIA APLICADA IAEN		1.866,95	0,00		1.866,95	3.492,03	1.866,95	11.178,98	0,00	11.178,98	11.178,98
Total 06.10			7.156,30	0,00		7.156,30	12.632,52	7.156,30	25.608,82	14,60	25.464,22	25.464,22
06.12.02.65.99	GR. FOM245 ESTADISTICA TEORICA Y APL. E INVEST. OPERATIVA		15.331,43	0,00		15.331,43	20.517,35	15.331,43	35.848,78	1.390,65	34.458,13	34.458,13
Total 06.12			15.331,43	0,00		15.331,43	20.517,35	15.331,43	35.848,78	1.390,65	34.458,13	34.458,13
06.13.03.05.98	GR. TIC159 INVESTIGACION Y DESARROLLO EN INGENIERIA GRAFICA, DISEÑO, INDUST		2.416,29	0,00		2.416,29	5.334,53	2.416,29	7.917,81	2.426,34	5.491,47	5.491,47
06.13.03.05.99	GR. TEP180 INGENIERIA GRAFICA Y ARQUEOLOGIA INDUSTRIAL		2.416,29	0,00		2.416,29	8.400,63	2.416,29	11.717,82	995,42	10.722,40	10.722,40
Total 06.13			4.832,58	0,00		4.832,58	13.735,16	4.832,58	19.635,63	3.421,76	16.213,87	16.213,87

- En euros -

ANEXO III.4. DETALLE EXPLICATIVO DEL COMPORTAMIENTO ECONOMICO DE LA ACTIVIDAD REALIZADA POR INVESTIGACION BASICA GRUPOS (IBG) EN EL AÑO 2018 POR UNIDADES ORGANICAS

Código Unidad de Gasto	DESCRIPCIÓN UNIDAD ORGÁNICA	DERECHOS RECONOCIDOS EJERCICIO 2018				PRESUPUESTO DE INGRESOS				PRESUPUESTO DE GASTOS				Obligaciones Reconocidas (9)	Remanente de Crédito (10)=(8-9)
		Importe Neto (1)	Deducciones (2)	Becas (3)	Total (4)=(1+2+3)	Saldo Ejercicio Anterior (5)	Crédito por Ingresos Externos (6)	Crédito Movimientos Internos (7)	Crédito Total (8)=(5+6+7)						
										7.948.20	13.048.90	8.329.14	13.048.90		
06.14 01.95.99	GR. HUM103 FILOLOGIA Y DIDACTICA	971.16	0.00	0.00	971.16	2.003.18	971.16	2.003.18	971.16	0.00	0.00	2.974.34	0.00	2.974.34	
06.14 05.67.96	GR. HUM232 SEMINARIO DE LEXICOGRAFIA HISPANICA	2.598.46	0.00	0.00	2.598.46	685.71	2.598.46	685.71	2.598.46	0.00	0.00	3.284.17	0.00	3.284.17	
06.14 05.67.98	GR. HUM834 ANALISIS LINGUISTICO TEORIA Y APLICACIONES	3.374.10	0.00	0.00	3.374.10	5.204.30	3.374.10	5.204.30	3.374.10	0.00	0.00	8.578.40	632.07	7.946.33	
06.14 05.67.99	GR. HUM758. INTERLEICO.	0.00	0.00	0.00	0.00	1.79	0.00	1.79	0.00	0.00	0.00	1.79	0.00	1.79	
06.14 05.75.99	GR. HUM854 TERMINOS TERMINOLOGIA, DOC. Y COMUNICACION CIENTIF	0.00	0.00	0.00	0.00	135.99	0.00	135.99	0.00	0.00	0.00	135.99	0.00	135.99	
06.14 05.83.99	GR. HUM780 ESTUDIOS DE LITERATURA HISPANICA DE LA UJA.	3.078.19	0.00	0.00	3.078.19	4.427.57	3.078.19	4.427.57	3.078.19	0.00	0.00	7.505.76	57.98	7.447.78	
Total 06.14		10.021.91	0.00	0.00	10.021.91	12.458.54	10.021.91	12.458.54	10.021.91	0.00	0.00	22.480.45	690.05	21.790.40	
06.15 03.45.97	GR. HUM679 ESTUDIOS LING. APLICADA A LA ENSEÑANZA INGLES	4.965.93	0.00	0.00	4.965.93	3.340.26	4.965.93	3.340.26	4.965.93	0.00	0.00	8.306.19	1.429.03	6.877.16	
06.15 03.45.98	GR. HUM339 ESTUDIOS DE FILOLOGIA INGLES- LINGUISTICA Y ESTILISTICA	587.77	0.00	0.00	587.77	1.303.98	587.77	1.303.98	587.77	0.00	0.00	1.891.75	578.51	1.313.24	
06.15 03.45.99	GR. HUM371 APROXIMACION MULTIDISCIPLINAR AL INGLES	7.495.20	0.00	0.00	7.495.20	3.684.90	7.495.20	3.684.90	7.495.20	8.872.55	3.092.11	20.052.65	3.092.11	16.960.54	
Total 06.15		13.048.90	0.00	0.00	13.048.90	8.329.14	13.048.90	8.329.14	13.048.90	8.872.55	5.099.65	30.250.59	5.099.65	25.150.94	
06.16 03.85.93	GR. FEP200 MODELIZACION DE LA ATMOSFERA Y RADIACION SOLAR	8.176.53	0.00	0.00	8.176.53	2.157.72	8.176.53	2.157.72	8.176.53	7.755.73	18.089.98	416.29	17.673.69		
06.16 03.85.95	GR. RNM220 MODELIZACION DE LA ATMOSFERA Y LA RADIACION SOLAR	0.00	0.00	0.00	0.00	9.288.04	0.00	9.288.04	0.00	0.00	1.532.31	1.532.31	0.00		
06.16 03.85.96	GR. FQM332 FISICA Y QUIMICA DE LINEARES.	0.00	0.00	0.00	0.00	2.854.86	0.00	2.854.86	0.00	630.00	3.484.86	1.149.01	2.335.85		
06.16 03.85.98	GR. FEP145 FISICA DE INTERFASES	1.109.00	0.00	0.00	1.109.00	3.199.78	1.109.00	3.199.78	1.109.00	0.00	4.308.78	421.65	3.887.13		
06.16 03.85.99	GR. FQM152 SIMULACION Y CARACTER. DE SISTEMAS MATERIALES	2.904.41	0.00	0.00	2.904.41	12.633.62	2.904.41	12.633.62	2.904.41	0.00	15.538.03	5.665.46	8.872.57		
Total 06.16		3.840.69	0.00	0.00	3.840.69	15.830.63	32.967.53	15.830.63	32.967.53	630.00	6.074.20	49.028.16	10.886.32	38.141.84	
06.17 01.20.99	GR. RNM325. PROCESOS Y RECURSOS GEOLOGICOS.	7.208.58	0.00	0.00	7.208.58	3.060.81	7.208.58	3.060.81	7.208.58	0.00	10.269.39	747.45	9.521.94		
06.17 02.80.99	GR. RNM200 ANALISIS DE CUENCAS Y GEOLOGIA AMBIENTAL	6.012.84	0.00	0.00	6.012.84	13.367.67	6.012.84	13.367.67	6.012.84	0.00	19.380.51	12.042.51	7.338.00		
06.17 04.21.99	GR. RNM374. CIENCIAS DE LA TIERRA E INGENIERIA GEOLOGICA	3.632.21	0.00	0.00	3.632.21	4.170.56	3.632.21	4.170.56	3.632.21	0.00	7.802.77	2.584.76	5.218.01		
Total 06.17		16.853.63	0.00	0.00	16.853.63	20.599.04	16.853.63	20.599.04	16.853.63	0.00	37.452.67	15.374.72	22.077.95		
06.18 00.75.98	GR. TIC207 SISTEMAS INTELIGENTES Y MINERIA DE DATOS	9.768.07	0.00	0.00	9.768.07	61.511.01	9.768.07	61.511.01	9.768.07	2.141.55	73.420.63	1.833.88	71.586.75		
06.18 05.70.95	GR. TIC215 IDENTIFICACION POR RADIOFRECUENCIA EN LA UNIVERSIDAD DE JAEN	0.00	0.00	0.00	0.00	270.27	0.00	270.27	0.00	0.00	270.27	270.27	0.00		
06.18 05.70.96	GR. TIC209 SISTEMAS INTELIGENTES DE ACCESO A LA INFORMACION	9.191.55	0.00	0.00	9.191.55	70.215.51	9.191.55	70.215.51	9.191.55	5.258.24	84.665.30	1.590.78	83.074.52		
06.18 05.70.97	GR. TIC208 SIS. INTELIGENTES BASADOS EN ANALISIS DECISION DIFUSO	7.893.15	0.00	0.00	7.893.15	28.177.54	7.893.15	28.177.54	7.893.15	5.444.44	41.515.13	3.055.41	38.459.72		
06.18 05.70.99	GR. TIC144 INFORMÁTICA GRAFICA Y GEOMÁTICA	9.395.74	0.00	0.00	9.395.74	49.611.51	9.395.74	49.611.51	9.395.74	16.151.80	75.159.05	14.990.40	60.168.65		
Total 06.18		36.248.51	0.00	0.00	36.248.51	209.785.84	36.248.51	209.785.84	36.248.51	28.996.03	275.030.38	21.740.74	253.289.64		
06.19 05.05.97	GR. FEP213 SISTEMAS FOTOGRAFICOS Y TOPOMETRICOS.	3.061.42	0.00	0.00	3.061.42	2.028.84	3.061.42	2.028.84	3.061.42	0.00	5.090.26	292.73	4.797.53		
06.19 05.05.98	GR. FEP164 INGENIERIA CARTOGRAFICA	2.849.89	0.00	0.00	2.849.89	24.092.53	2.849.89	24.092.53	2.849.89	881.95	27.824.37	2.054.96	25.769.41		
06.19 05.05.99	GR. RNM282 MICROGEODESIA JAEN	4.787.60	0.00	0.00	4.787.60	7.960.05	4.787.60	7.960.05	4.787.60	483.33	13.230.98	1.921.99	11.308.99		
Total 06.19		10.698.91	0.00	0.00	10.698.91	34.081.42	10.698.91	34.081.42	10.698.91	1.365.28	46.145.61	4.269.68	41.875.93		
06.20 05.35.99	GR. FEP152 INVESTIGACION Y TECNOLOGIA ELECTRICA	4.869.10	0.00	0.00	4.869.10	9.576.73	4.869.10	9.576.73	4.869.10	0.00	14.445.83	0.00	14.445.83		
Total 06.20		4.869.10	0.00	0.00	4.869.10	9.576.73	4.869.10	9.576.73	4.869.10	0.00	14.445.83	0.00	14.445.83		
06.21 05.90.97	GR. FEP250. INGENIERIA MECANICA Y ENERGETICA	9.968.27	0.00	0.00	9.968.27	9.380.01	9.968.27	9.380.01	9.968.27	0.00	19.348.28	1.302.88	18.045.40		
06.21 06.00.98	GR. FQM322 FUENTES DE ALTA TECNOLOGIA DE LA GALAXIA.	0.00	0.00	0.00	0.00	8.206.67	0.00	8.206.67	0.00	457.80	8.664.47	168.27	8.496.20		
06.21 06.00.99	GR. FEP235 GRUPO DE MECANICA DE FLUIDOS DE JAEN	9.986.35	0.00	0.00	9.986.35	61.041.90	9.986.35	61.041.90	9.986.35	11.802.10	82.830.35	14.059.52	68.770.83		
Total 06.21		19.954.62	0.00	0.00	19.954.62	78.628.58	19.954.62	78.628.58	19.954.62	12.259.90	110.843.10	15.530.67	95.312.43		
06.22 06.65.99	GR. FEP222 INGENIERIA DE MATERIALES Y MINERA	0.00	0.00	0.00	0.00	1.273.95	0.00	1.273.95	0.00	36.318.89	37.592.84	17.587.14	20.005.70		
06.22 05.55.98	GR. FEP233 INGENIERIA QUIMICA Y AMBIENTAL	13.695.47	0.00	0.00	13.695.47	13.340.81	13.695.47	13.340.81	13.695.47	36.103.15	63.139.43	2.451.31	60.688.12		
06.22 05.55.99	GR. FEP138 BIOPROCESOS.	6.375.99	0.00	0.00	6.375.99	5.916.47	6.375.99	5.916.47	6.375.99	22.807.92	35.100.38	24.719.74	10.380.64		
Total 06.22		20.071.46	0.00	0.00	20.071.46	20.531.23	20.071.46	20.531.23	20.071.46	95.229.96	135.832.65	44.758.19	91.074.46		
06.23 02.85.99	GR. HUM761. SOCIEDADES ARABES, ISLAMICAS Y CRISTIANAS	3.092.73	0.00	0.00	3.092.73	3.777.16	3.092.73	3.777.16	3.092.73	0.00	6.869.89	2.51	6.844.38		
06.23 03.35.99	GR. HUM755. FONDO CULTURAL FRANCÉS DE LA PROVINCIA DE JAEN	591.12	0.00	0.00	591.12	957.43	591.12	957.43	591.12	0.00	1.548.55	710.07	838.48		
06.23 03.55.99	GR. HUM659 HUMANISMO GIENNESE SIGLOS XV AL XVII	972.97	0.00	0.00	972.97	4.255.96	972.97	4.255.96	972.97	0.00	5.228.93	60.00	5.168.93		
06.23 07.96.99	GR. HUM630 ESTUDIOS LITERARIOS INTERCULTURALES	0.00	0.00	0.00	0.00	13.580.82	0.00	13.580.82	0.00	0.00	4.590.82	1.804.99	2.785.83		
Total 06.23		4.656.82	0.00	0.00	4.656.82	13.581.37	4.656.82	13.581.37	4.656.82	0.00	18.238.19	2.600.57	15.637.62		
06.24 04.40.99	GR. FQM268. MEJOR APROXIMACION DE FUNCIONES, TEORIA DE LAS SUBVARIADADE	8.352.70	0.00	0.00	8.352.70	12.975.58	8.352.70	12.975.58	8.352.70	1.200.00	22.528.28	2.605.72	19.922.56		

ANEXO III.4. DETALLE EXPLICATIVO DEL COMPORTAMIENTO ECONOMICO DE LA ACTIVIDAD REALIZADA POR INVESTIGACION BASICA GRUPOS (IBG) EN EL AÑO 2018 POR UNIDADES ORGANICAS

Código Unidad de Gasto	DESCRIPCIÓN UNIDAD ORGÁNICA	DENOMINACIÓN	DERECHOS RECONOCIDOS EJERCICIO 2018			PRESUPUESTO DE GASTOS				Obligaciones Reconocidas (9)	Remanente de Crédito (10)=(8-9)	
			Importe Neto (1)	Deducciones (2)	Becas (3)	Total (4)=(1+2+3)	Saldo Ejercicio Anterior (5)	CRÉDITO TOTAL				
								Crédito por Ingresos Externos (6)	Crédito Movimientos Internos (7)			Crédito Total (8)=(5+6+7)
06.24 05.95.99	GR. FQM178 APROXIMACION Y METODOS NUMERICOS		4.559,74	0,00		4.559,74	5.989,45	4.559,74	0,00	10.549,19	0,00	10.549,19
Total 06.24			12.912,44	0,00		12.912,44	18.965,03	12.912,44	1.200,00	33.077,47	2.605,72	30.471,75
06.25 02.15.99	GR. HUM427 DESARROLLO E INVEST. DE LA EDUCACION ANDALUCIA		5.572,00	0,00		5.572,00	5.966,52	5.572,00	0,00	11.538,52	1.744,83	9.793,69
06.25 06.25.99	GR. HUM660 INV. Y DESARROLLO EDUCATIVO DE ORIENTACION IDEO.		2.453,55	0,00		2.453,55	3.198,81	2.453,55	0,00	5.652,36	299,75	5.352,61
Total 06.25			8.025,55	0,00		8.025,55	9.165,33	8.025,55	0,00	17.190,88	2.044,58	15.146,30
06.26 06.20.97	GR. BIO302 SISTEMAS Y ORGANISMOS COMPLEJOS		0,00	0,00		0,00	0,00	0,00	2.793,22	2.793,22	0,00	2.793,22
06.26 06.20.99	GR. HUM434 RELACIONES CAUSALES Y PROC. DECISION CONDUCTUAL		1.678,80	0,00		1.678,80	1.413,87	1.678,80	0,00	3.092,67	240,00	2.852,67
06.26 06.80.98	GR. HUM338 PSICOFISIOLOGIA CLINICA.		6.503,71	0,00		6.503,71	3.979,05	6.503,71	-1.176,50	9.306,26	1.454,36	7.851,90
06.26 06.80.99	GR. HUM336 EVALUACION E INTERVENCION PSICOLOGICA		2.997,63	0,00		2.997,63	3.706,64	2.997,63	1.500,00	8.204,27	1.111,14	7.093,13
06.26 07.25.98	GR. HUM442 PSICOLOGIA COMPARADA: APRENDIZAJE, ATENCION Y MEMORIA		6.355,00	0,00		6.355,00	1.677,03	6.355,00	14.567,10	22.599,13	541,80	22.057,33
06.26 07.25.99	GR. CT5283 PSICOLOGIA		3.400,05	0,00		3.400,05	11.497,55	3.400,05	0,00	14.897,60	1.849,61	13.047,99
06.26 07.30.99	GR. HUM642 PSICOLOGIA COMPARADA APRENDIZAJE ATENCION Y MEM		0,00	0,00		0,00	14.289,46	0,00	-12.354,60	1.934,86	1.934,86	0,00
06.26 07.35.98	GR. HUM883 COGNICION, DESARROLLO Y EDUCACION		4.122,58	0,00		4.122,58	3.474,56	4.122,58	-840,84	6.756,30	1.866,37	6.569,93
06.26 07.35.99	GR. HUM469 PSICOLOGIA DEL DESARROLLO E INTERV. EDUCATIVA		1.452,02	0,00		1.452,02	3.880,11	1.452,02	0,00	5.332,13	2.200,00	3.132,13
06.26 07.40.99	GR. HUM651 ANALISIS PSICOSOCIAL COMPORT. NUEVA REALIDAD SOCIAL		6.001,35	0,00		6.001,35	8.130,54	6.001,35	481,95	14.613,84	1.937,96	12.675,88
06.26 08.13.99	GR. SE484 GENERO, DEPENDENCIA Y EXCLUSION SOCIAL		4.804,80	0,00		4.804,80	2.943,05	4.804,80	0,00	7.747,85	1.262,28	6.485,57
Total 06.26			37.315,94	0,00		37.315,94	54.991,86	37.315,94	4.970,33	97.278,13	12.718,38	84.559,75
06.27 07.50.97	GR. FQM363 INNOVACIONES EN ANALISIS QUIMICO		7.242,92	0,00		7.242,92	12.007,85	7.242,92	294,00	19.544,77	3.296,69	16.248,08
06.27 07.50.99	GR. FQM323 QUIMICA ANALITICA DE LA UJA.		10.076,63	0,00		10.076,63	28.765,36	10.076,63	9.822,06	48.663,05	29.554,93	19.108,12
06.27 07.55.97	GR. FOM337 ESTRUCTURA Y DINAMICA DE SISTEMAS QUIMICOS		4.635,34	0,00		4.635,34	4.560,37	4.635,34	0,00	9.197,71	364,37	8.833,34
06.27 07.55.99	GR. FOM173 QUIMICA FISICA TEORICA Y EXPERIMENTAL		4.916,42	0,00		4.916,42	4.824,77	4.916,42	0,00	9.741,19	277,15	9.464,04
Total 06.27			26.870,31	0,00		26.870,31	50.160,35	26.870,31	10.116,06	87.146,72	33.493,34	53.653,38
06.28 07.60.97	GR. RNM 366 MATERIALES DE CARBON Y MEDIO AMBIENTE		5.152,88	0,00		5.152,88	2.272,44	5.152,88	0,00	7.425,32	763,78	6.661,54
06.28 07.60.99	GR. FOM273 COMPLEJOS METALICOS MOLECULARES Y SOPORTADOS DE INTERES BIO		9.529,06	0,00		9.529,06	33.576,18	9.529,06	5.300,00	48.405,24	3.569,80	44.835,44
06.28 07.65.99	GR. FOM182 COMPUESTOS DE INTERES BIOLOGICO		4.878,64	0,00		4.878,64	9.933,08	4.878,64	388,00	15.299,72	2.825,13	12.474,59
Total 06.28			19.660,58	0,00		19.660,58	45.781,70	19.660,58	5.688,00	71.130,28	7.158,71	63.971,57
06.30 00.27.99	GR. CT5026 GRUPO DE ESTUDIO EN ACTIVIDAD FISICA, FISIOTERAPIA Y SALUD		8.722,93	0,00		8.722,93	2.301,91	8.722,93	0,00	11.024,84	0,00	11.024,84
06.30 00.90.99	GR. CT5380 CIRUGIA ORTOPEDICA		839,36	0,00		839,36	4.081,71	839,36	0,00	4.921,07	36,13	4.884,94
06.30 04.10.98	GR. BIO296 FISIOLOGIA Y PATOLOGIA EXPERIMENTAL Y CLINICA		0,00	0,00		0,00	3.936,10	0,00	0,00	3.936,10	109,31	3.826,79
06.30 04.10.99	GR. BIO221 NEUROENDOCRINOLOGIA Y NUTRICION		5.245,67	0,00		5.245,67	4.948,79	5.245,67	0,00	10.194,46	2.283,15	7.911,31
06.30 05.66.99	GR. CT5442 INMUNOBIOLOGIA TUMORAL		13.933,05	0,00		13.933,05	12.581,82	13.933,05	0,00	26.514,87	3.501,40	23.013,47
06.30 06.15.98	GR. CT5435 EPIDEMIOLOGIA, MEDICINA PREVENTIVA Y CIRUGIA		1.820,85	0,00		1.820,85	34.151,48	1.820,85	1.895,25	37.867,58	4.698,94	33.168,64
06.30 06.30.99	GR. AGR230 MICROBIOLOGIA DE LOS ALIMENTOS Y MEDIO AMBIENTE		17.170,18	0,00		17.170,18	40.329,84	17.170,18	378,00	57.878,02	448,41	57.429,61
Total 06.30			47.732,04	0,00		47.732,04	107.471,07	47.732,04	2.273,25	157.476,36	11.409,64	146.066,72
06.31 04.65.99	GR. HUM573 ARQUITECTO VANDELVIRA		0,00	0,00		0,00	10.372,13	0,00	0,00	10.372,13	1.261,28	9.110,85
06.31 04.85.99	GR. HUM357 PATRIMONIO ARQUEOLOGICO DE JAEN		26.945,17	0,00		26.945,17	61.085,62	26.945,17	2.990,88	91.021,67	4.419,14	86.602,53
Total 06.31			26.945,17	0,00		26.945,17	71.457,75	26.945,17	2.990,88	101.393,80	5.680,42	95.713,38
06.32 00.10.99	GR. HUM112 TERRITORIO Y POLITICA REGIONAL		2.262,48	0,00		2.262,48	2.806,73	2.262,48	2.500,00	7.569,21	90,65	7.478,56
06.32 04.45.99	GR. HUM458 EGIPTOLOGIA Y PAPIROLOGIA		4.514,77	0,00		4.514,77	31.500,23	4.514,77	4.792,34	40.807,34	30.352,57	10.454,77
06.32 04.90.99	GR. HUM155 INVESTIGACION EN EL ARCHIVO CATEDRAL DE JAEN		786,62	0,00		786,62	4.865,22	786,62	2.486,68	5.900,52	3.690,39	2.210,13
Total 06.32			7.563,87	0,00		7.563,87	39.172,18	7.563,87	7.541,02	54.277,07	32.653,35	21.623,72
06.33 05.20.98	GR. FEP237 GRUPO DE ROBOTICA, AUTOMATICA Y VISION POR COMPUTADOR (GRAV		8.342,28	0,00		8.342,28	2.201,46	8.342,28	0,00	10.543,74	0,00	10.543,74
06.33 05.20.99	GR. FEP237 ROBOTICA, AUTOMATICA Y VISION POR COMPUTADOR GRAV		0,00	0,00		0,00	26.185,01	0,00	6.709,96	32.894,97	11.416,68	21.478,29
06.33 07.85.99	GR. FEP101 INVESTIG. Y DESARR. EN ENERGIA SOLAR Y AUTOMATICA		22.784,71	0,00		22.784,71	27.454,64	22.784,71	0,00	50.239,35	15.827,19	34.412,16
Total 06.33			31.126,99	0,00		31.126,99	55.841,11	31.126,99	6.709,96	93.678,06	27.243,87	66.434,19
06.34 05.60.99	GR. TIC220. INGENIERIA DE SISTEMAS TELEMATICOS		2.548,22	0,00		2.548,22	2.711,39	2.548,22	0,00	5.259,61	224,00	5.035,61
06.34 08.00.98	GR. TIC227 MULTIMEDIA Y MULTIMODAL PROCESSING		3.765,15	0,00		3.765,15	5.102,25	3.765,15	668,85	9.536,25	730,00	8.806,25

- En euros -

ANEXO III.4. DETALLE EXPLICATIVO DEL COMPORTAMIENTO ECONOMICO DE LA ACTIVIDAD REALIZADA
POR INVESTIGACION BASICA GRUPOS (IBG) EN EL AÑO 2018 POR UNIDADES ORGANICAS

- En euros -

Código Unidad de Gasto	DESCRIPCIÓN UNIDAD ORGÁNICA	DERECHOS RECONOCIDOS EJERCICIO 2018				PRESUPUESTO DE GASTOS				Obligaciones Reconocidas (9)	Remanente de Crédito (10)=(8-9)
		Importe Neto (1)	Deducciones (2)	Becas (3)	Total (4)=(1+2+3)	Saldo Ejercicio Anterior (5)	Crédito por Ingresos Externos (6)	Crédito Movimientos Internos (7)	Crédito Total (8)=(5+6+7)		
06.34.08.00.99	GR. TIC188. TRATAMIENTO SEÑALES EN SISTEMAS DE TELECOMUNICAC	10.212,16	0,00		10.212,16	77.780,31	10.212,16	2.075,46	90.067,93	3.417,81	86.650,12
Total 06.34		16.525,53			16.525,53	85.593,95	16.525,53	2.744,31	104.863,79	4.371,81	100.491,98
06.35.02.55.97	GR. CT5990 GESTION DE CUIDADOS Y EVALUACION DE POLITICAS ASISTENCIALES EN C	4.753,93	0,00		4.753,93	1.254,52	4.753,93	0,00	6.008,45	0,00	6.008,45
06.35.02.55.98	GR. CT5659. LONGEVIDAD. VALORACION E INTERVENCION	0,00	0,00		0,00	75,66	0,00	0,00	75,66	0,00	75,66
06.35.02.55.99	GR. CT5464 ENFERMERIA E INNOVACION EN CUIDADOS DE SALUD	9.851,64	0,00		9.851,64	7.457,57	9.851,64	0,00	17.309,21	595,02	16.714,19
Total 06.35		14.605,57			14.605,57	8.787,75	14.605,57	0,00	23.393,32	595,02	22.798,30
06.36.00.95.99	GR. SEB15 MARKETING UJA	12.087,71	0,00		12.087,71	3.829,50	12.087,71	0,00	15.917,21	467,75	15.449,46
06.36.06.50.99	GR. SEJ232 DIRECCION Y ORGANIZACION PARA LA COMPETITIVIDAD	10.554,10	0,00		10.554,10	6.251,30	10.554,10	0,00	16.805,40	397,59	16.407,81
06.36.07.75.99	GR. SEB11 PROBLEMAS SOCIALES, ETNICOS Y CRIMINOLOGIA	3.143,91	0,00		3.143,91	10.286,42	3.143,91	0,00	13.430,33	0,00	13.430,33
Total 06.36		25.785,72			25.785,72	20.367,22	25.785,72		46.152,94	865,34	45.287,60
06.37.02.30.96	GR. SE475 GRUPO DE INVESTIGACION EN MERCADOS Y RIESGOS FINANCIEROS	1.397,85	0,00		1.397,85	368,88	1.397,85	0,00	1.766,73	0,00	1.766,73
06.37.02.30.99	GR. SEJ289 S.I.G. EMPRESAS ANDALUCIA	10.607,04	0,00		10.607,04	12.179,68	10.607,04	0,00	22.786,72	360,00	22.426,72
Total 06.37		12.004,89			12.004,89	12.548,56	12.004,89		24.553,45	360,00	24.193,45
06.38.01.40.99	GR. SEB65 POLITICAS TERRIT. EMPLEO. MERCADO TRABAJO Y DERECH	7.687,74	0,00		7.687,74	2.899,66	7.687,74	0,00	10.587,40	463,94	10.123,46
Total 06.38		7.687,74			7.687,74	2.899,66	7.687,74		10.587,40	463,94	10.123,46
06.39.01.25.99	GR. SEB17 EL DERECHO PUBLICO Y LA CRISIS INSTITUCIONAL Y ECONOMICA	4.358,55	0,00		4.358,55	2.159,23	4.358,55	0,00	6.517,78	183,00	6.334,78
06.39.01.35.99	GR. SEJ173 DERECHOS FUNDAMENTALES, ANDALUCIA Y CEE	4.495,60	0,00		4.495,60	23.868,77	4.495,60	29.022,40	57.386,77	18.235,00	39.151,77
Total 06.39		8.854,15			8.854,15	26.028,00	8.854,15	29.022,40	63.904,55	18.418,00	45.486,55
06.40.01.60.98	GR. SEB99 DERECHO COMUN EUROPEO Y ESTUDIOS INTERNACIONALES	10.087,36	0,00		10.087,36	3.925,60	10.087,36	0,00	14.012,96	197,50	13.815,46
06.40.01.80.99	GR. SEJ234 LINEA DE INFLUENCIA DEL DERECHO.INSTITT. PATRIMON.	0,00	0,00		0,00	604,23	0,00	0,00	604,23	0,00	604,23
Total 06.40		10.087,36			10.087,36	4.529,83	10.087,36		14.617,19	197,50	14.419,69
Total general		611.570,85			611.570,85	1.288.156,26	611.570,85	273.250,90	2.172.977,61	353.561,02	1.819.416,59

ANEXO III.4. (Continuación) DETALLE EXPLICATIVO DEL COMPORTAMIENTO ECONÓMICO DE LA ACTIVIDAD REALIZADA POR INVESTIGACIÓN BÁSICA: GRUPOS (18) EN EL AÑO 2018 POR UNIDADES ORGANICAS

DESCRIPCIÓN UNIDAD ORGANICA	ESTRUCTURA DEL GASTO											Total Gastos (19)=(17+18)			
	Código Unidad de Gasto	Personal Investigador (11)	Personal Colaborador (12)	Material Fungible (13)	Dietas y Locomoción (14)	Otros (15)	Material Bibliográfico (16)	Subtotal Gasto Corriente (17)=(11 a 16)	Material Inventariable (18)						
06.02 00.63.97						31.50					31.50				31.50
06.02 02.20.97			5.703,23		1.091,13	1.661,47					9.157,59				9.157,59
06.02 02.20.98				144,40	1.229,57						1.373,97				1.373,97
06.02 02.20.99				156,88	2.102,49						6.104,87				6.104,87
06.02 04.12.99				144,31		4,50					148,81				148,81
06.02 08.19.96				490,92		1.343,95					1.834,87		513,00		2.347,87
06.02 08.19.98						45,97					45,97				45,97
06.02 08.19.99						116,23	70,00				186,23				186,23
Total 06.02			5.703,23	3.828,94	8.278,69	70,00					18.883,81		513,00		19.396,81
06.03 00.50.97				112,98	380,17						493,15		1.136,36		1.629,51
06.03 00.50.98				1.559,52	2.717,83						5.739,91		3.889,70		9.629,61
06.03 00.50.99				460,68	2.478,72						2.939,40				2.939,40
06.03 00.60.98						3,60					3,60				3,60
06.03 00.60.99				1.194,36	1.722,73						4.050,11		1.286,01		5.336,12
06.03 04.20.98			7.731,01	131,00	2.918,97						10.780,98				10.780,98
06.03 04.20.99				621,00	5.697,61						6.318,61				6.318,61
Total 06.03			7.731,01	3.869,60	2.805,52	15.919,63					30.325,76		6.312,07		36.637,83
Total 06.05				168,50	168,50						180,82				180,82
06.07 01.70.98				95,84							95,84				95,84
06.07 03.83.99				70,25							70,25				70,25
Total 06.07				166,09							166,09				166,09
06.08 02.00.98				42,39	1.599,19						2.981,58		743,00		3.724,58
06.08 02.05.98				322,65	378,59						701,24				701,24
Total 06.08				42,39	1.921,84						3.682,82		743,00		4.425,82
06.09 01.87.99				449,88							680,00				1.129,88
06.09 01.93.99				1.266,43							4.105,18				5.371,61
06.09 02.45.99						25,00					25,00				25,00
Total 06.09				1.716,31		4.810,18					6.526,49				6.526,49
06.10 02.25.98				14,60							14,60				14,60
06.10 02.25.99				140,14		30,00					170,14				170,14
Total 06.10				154,74		30,00					184,74				184,74
06.12 02.65.99				32,00	1.316,10						1.390,65				1.390,65
Total 06.12				32,00	1.316,10						1.390,65				1.390,65
06.13 03.05.98						1.187,34					995,42		1.239,00		2.426,34
06.13 03.05.99						995,42					2.182,76				2.182,76
Total 06.13						2.182,76					4.105,18		1.239,00		5.371,61
06.14 05.67.98				586,27		45,80					632,07				632,07
06.14 05.83.99				57,98							57,98				57,98
Total 06.14				644,25		45,80					690,05				690,05
06.15 03.45.97				603,57		465,00					1.429,03				1.429,03
06.15 03.45.98				500,00							500,00		78,51		578,51
06.15 03.45.99				421,91	896,99	1.735,21	38,00				3.092,11				3.092,11
Total 06.15				1.025,48	1.757,45	2.200,21	38,00				5.021,14		78,51		5.099,65
06.16 03.85.93				12,00		404,29					416,29				416,29
06.16 03.85.95				188,44							1.532,31				1.532,31
06.16 03.85.96				91,31	158,70						250,01				1.149,01
06.16 03.85.98				68,10							421,65				421,65
Total 06.16				212,5	3.452,69	2.191,52					5.665,46				5.665,46

ANEXO III.4. (Continuación) DETALLE EXPLICATIVO DEL COMPORTAMIENTO ECONÓMICO DE LA ACTIVIDAD REALIZADA POR INVESTIGACIÓN BÁSICA: GRUPOS (BG) EN EL AÑO 2018 POR UNIDADES ORGÁNICAS

DESCRIPCIÓN UNIDAD ORGÁNICA		ESTRUCTURA DEL GASTO											Total Gastos (19)=(17+18)
Código Unidad de Gasto	Personal Investigador (11)	Personal Colaborador (12)	Material Fungible (13)	Dietas y Locomoción (14)	Otros (15)	Material Bibliográfico (16)	Subtotal Gasto Corriente (17)=(11 a 16)	Material Inventario (18)					
06.16 03.98.94			249,74		141,93		391,67	1.309,93				1.701,60	
Total 06.16			430,40	3.811,83	4.435,16		8.677,39	2.208,93				10.886,32	
06.17 01.20.99			66,44	138,68	542,33		747,45					747,45	
06.17 02.80.99		7.385,80		2.466,47	2.190,24		12.042,51					12.042,51	
06.17 04.27.99				1.956,62	628,14		2.584,76					2.584,76	
Total 06.17		7.385,80	66,44	4.561,77	3.360,71		15.374,72					15.374,72	
06.18 00.75.98			97,01	1.736,87			1.833,88					1.833,88	
06.18 05.70.95					270,27		270,27					270,27	
06.18 05.70.96			58,87	1.316,91	215,00		1.590,78					1.590,78	
06.18 05.70.97		300,00	147,13	959,94	222,48		1.629,55	1.425,86				3.055,41	
06.18 05.70.99			426,72	7.088,61	6.049,21		13.564,54	1.425,86				14.990,40	
Total 06.18		300,00	729,73	11.102,33	6.756,96		18.889,02	2.851,72				21.740,74	
06.19 05.05.97			46,45				46,45	246,28				292,73	
06.19 05.05.98			86,99	710,96	1.257,01		2.054,96					2.054,96	
06.19 05.05.99			3,09	722,94	1.195,96		1.921,99					1.921,99	
Total 06.19			90,08	1.433,90	2.499,42		4.023,40	246,28				4.269,68	
06.21 05.90.97			462,72	160,49	679,67		1.302,88					1.302,88	
06.21 06.00.98				108,20	60,07		168,27					168,27	
06.21 06.00.99			333,39	12.798,84	927,29		14.059,52					14.059,52	
Total 06.21			796,11	13.067,53	1.667,03		15.530,67					15.530,67	
06.22 00.65.99		15.779,25	221,52	1.416,51	1.416,51		17.587,14					17.587,14	
06.22 05.55.98			1.123,31	458,76	869,24		2.451,31					2.451,31	
06.22 05.55.99		21.282,97		163,64	3.273,13		24.719,74					24.719,74	
Total 06.22		37.062,22	1.344,83	792,26	5.558,88		44.758,19					44.758,19	
06.23 02.85.99			25,51				25,51					25,51	
06.23 03.35.99			65,87	644,20			710,07					710,07	
06.23 03.55.99					60,00		60,00					60,00	
06.23 07.96.99			103,68	343,29	165,00		611,97	1.193,02				1.804,99	
Total 06.23			195,06	987,49	225,00		1.407,55	1.193,02				2.600,57	
06.24 04.40.99			345,00	1.684,82	575,90		2.605,72					2.605,72	
06.24 02.15.99			345,00	1.684,82	575,90		2.605,72					2.605,72	
06.25 02.15.99			33,06	1.090,39	621,38		1.744,83					1.744,83	
06.25 06.25.99					299,75		299,75					299,75	
Total 06.25			33,06	1.090,39	921,13		2.044,58					2.044,58	
06.26 06.20.99			240,00				240,00					240,00	
06.26 06.80.98			487,90	966,46			1.454,36					1.454,36	
06.26 06.80.99			99,13	748,34			1.111,14					1.111,14	
06.26 07.25.98			173,93	224,42	143,45		541,80					541,80	
06.26 07.25.99			112,75				1.736,61					1.736,61	
06.26 07.30.99					1.934,86		1.934,86					1.934,86	
06.26 07.35.98					186,37		186,37					186,37	
06.26 07.35.99					2.200,00		2.200,00					2.200,00	
06.26 07.40.99			330,58	650,37	957,01		1.937,96					1.937,96	
06.26 08.13.99			880,93	1.747,13	10.090,32		12.718,38					12.718,38	
Total 06.26			769,21	1.272,48	12.117,27		29.554,93					29.554,93	
06.27 07.50.99		14.102,16	2.461,62	873,88	14,00		350,37					364,37	
06.27 07.55.97													
06.27 07.55.99			152,40		124,75		277,15					277,15	

ANEXO III.4. (Continuación) DETALLE EXPLICATIVO DEL COMPORTAMIENTO ECONÓMICO DE LA ACTIVIDAD REALIZADA POR INVESTIGACIÓN BÁSICA. GRUPOS (18) EN EL AÑO 2018 POR UNIDADES ORGANICAS

DESCRIPCIÓN UNIDAD ORGANICA	ESTRUCTURA DEL GASTO										Total Gastos (19)=(17+18)
	Código Unidad de Gasto	Personal Investigador (11)	Personal Colaborador (12)	Material Fungible (13)	Dietas y Locomoción (14)	Otros (15)	Material Bibliográfico (16)	Subtotal Gasto Corriente (17)=(11 a 16)	Material Inventario (18)		
Total 06.27		14.102,16		3.383,23	873,88	13.528,50	350,37	32.238,14	1.255,00	33.493,14	
06.28 07.60.97				228,14	269,16	266,48		763,78		763,78	
06.28 07.60.99				1.905,28	805,99	615,93		3.327,20	242,60	3.569,80	
06.28 07.65.99		2.000,00		550,83	274,30			2.825,13		2.825,13	
Total 06.28		2.000,00		2.684,25	1.075,15	1.156,71		6.916,11	242,60	7.158,71	
06.30 00.90.99						36,13		36,13		36,13	
06.30 04.10.98				26,55	82,76			109,31		109,31	
06.30 04.10.99				682,00	54,46	1.546,69		2.283,15		2.283,15	
06.30 05.66.99				1.312,50		2.188,90		3.501,40		3.501,40	
06.30 06.15.98					1.597,09	3.101,85		4.698,94		4.698,94	
06.30 06.30.98				189,00		259,41		448,41		448,41	
06.30 06.30.99				332,30				332,30		332,30	
Total 06.30				2.542,35	1.651,55	7.215,74		11.409,64		11.409,64	
06.31 04.65.99				1.261,28				1.261,28		1.261,28	
06.31 04.85.99				66,90	3.843,38	464,10	44,76	4.419,14		4.419,14	
Total 06.31				66,90	5.104,66	464,10	44,76	5.680,42		5.680,42	
06.32 00.10.99							90,65	90,65		90,65	
06.32 04.45.99		23.778,00		852,71	2.383,70	509,48	591,68	28.115,57	2.237,00	30.352,57	
06.32 04.90.99					813,13			813,13	1.397,00	2.210,13	
Total 06.32		23.778,00		852,71	3.196,83	509,48	682,33	29.019,35	3.634,00	32.653,35	
06.33 05.20.99				4.727,64	676,96	5.272,34		10.676,94	739,74	11.416,68	
06.33 07.85.99				3.885,39	6.373,38	768,37		11.027,14	4.800,05	15.827,19	
Total 06.33				8.613,03	7.050,34	6.040,71		21.704,08	5.539,79	27.243,87	
06.34 05.60.99				224,00				224,00		224,00	
06.34 08.00.98						730,00		730,00		730,00	
06.34 08.00.99				1.049,08	119,82	421,06		1.589,96	1.827,85	3.417,81	
Total 06.34				1.273,08	119,82	1.151,06		2.543,96	1.827,85	4.371,81	
06.35 02.55.99				30,90	360,00	204,12		595,02		595,02	
Total 06.35				30,90	360,00	204,12		595,02		595,02	
06.36 00.95.99				467,75				467,75		467,75	
06.36 06.50.99				467,75		397,59		865,34		865,34	
Total 06.36				360,00		397,59		757,59		757,59	
06.37 02.30.99				360,00				360,00		360,00	
Total 06.37				360,00				360,00		360,00	
Total 06.38				463,94	463,94			927,88		927,88	
06.39 01.25.99				150,00		33,00		183,00		183,00	
06.39 01.35.99		16.305,42		1.327,97	1.327,97	601,61		18.235,00		18.235,00	
Total 06.39		16.305,42		150,00	1.327,97	634,61		18.418,00		18.418,00	
06.40 01.60.98				197,50				197,50		197,50	
Total 06.40				197,50				197,50		197,50	
Total general		114.367,84		31.588,33	75.898,48	102.636,14	1.185,46	325.676,25	27.884,77	353.561,02	

ANEXO III.5. DETALLE EXPLICATIVO DEL COMPORTAMIENTO ECONÓMICO DE LA ACTIVIDAD REALIZADA POR INVESTIGACIÓN BÁSICA DE GRUPOS DE INVESTIGACIÓN (BG78) EN EL AÑO 2018 POR UNIDADES

Código Unidad de Gasto	DESCRIPCIÓN UNIDAD ORGÁNICA	PRESUPUESTO DE INGRESOS				PRESUPUESTO DE GASTOS				Obligaciones Reconocidas	Remanente de Crédito
		DERECHOS RECONOCIDOS EJERCICIO 2018				CRÉDITO TOTAL					
		Importe Neto	Deducciones	Becas	Total	Saldo Ejercicio Anterior	Crédito por Ingresos Externos	Crédito Movimientos Internos	Crédito Total		
(1)	(2)	(3)	(4)=(1+2+3)	(5)	(6)	(7)	(8)=(5+6+7)	(9)	(10)=(8-9)		
02.03	VICERRECTORADO DE INVESTIGACIÓN								137.680,27	14.617,16	123.063,11
Total 02.03									137.680,27	14.617,16	123.063,11
06.02.00.63.7A	ACCIÓN 1 PAIUIJA 2017 2018: RNM350				4.966,50				6.197,62	11.164,12	9.829,87
06.02.02.20.7A	ACCIÓN 1 PAIUIJA 2017 2018: RNM354				5.806,19				20.000,00	25.806,19	20.040,91
06.02.02.20.7B	ACCIÓN 1 PAIUIJA 2017 2018: EL_RNM04_2017				2.127,78				16.000,00	18.127,78	11.218,47
06.02.02.20.7C	ACCIÓN 1 PAIUIJA 2017 2018: RNM300				1.212,71				5.587,04	6.799,75	5.620,95
06.02.08.19.7A	ACCIÓN 1 PAIUIJA 2017 2018: EL_RNM02_2017				3.792,06				19.954,00	23.746,06	22.361,54
06.02.08.19.7B	ACCIÓN 1 PAIUIJA 2017 2018: BIO294				1.902,94				8.889,68	10.792,62	9.243,86
06.02.08.19.7C	ACCIÓN 1 PAIUIJA 2017 2018: RNM175				8.897,50				8.897,25	17.794,75	17.427,82
Total 06.02					28.705,68				85.525,59	114.231,27	95.743,42
06.03.00.50.7A	ACCIÓN 1 PAIUIJA 2017 2018: CTS446				585,88				20.000,00	20.585,88	20.584,37
06.03.00.50.7B	ACCIÓN 1 PAIUIJA 2017 2018: BIO184				3.015,69				14.751,93	17.767,62	17.656,01
06.03.00.60.7A	ACCIÓN 1 PAIUIJA 2017 2018: BIO286	1.266,87			1.266,87				14.549,81	25.004,93	16.897,27
06.03.04.20.7A	ACCIÓN 1 PAIUIJA 2017 2018: BIO258				16.361,94				0,07	16.362,01	16.304,54
06.03.04.20.7B	ACCIÓN 1 PAIUIJA 2017 2018: BIO220				1.226,11				9.907,39	11.133,50	9.780,36
Total 06.03					1.266,87				59.209,20	90.853,94	81.222,55
06.05.01.50.7A	ACCIÓN 1 PAIUIJA 2017 2018: SEI421				1.091,91				5.870,36	6.962,27	6.952,85
Total 06.05					1.091,91				5.870,36	6.962,27	6.952,85
06.07.01.70.7A	ACCIÓN 1 PAIUIJA 2017 2018: SEI428	163,08			163,08				14.347,85	17.917,58	16.759,27
06.07.03.83.7A	ACCIÓN 1 PAIUIJA 2017 2018: EL_HUM02_2017				1.507,68				4.755,46	6.263,14	4.604,37
Total 06.07					163,08				19.103,31	24.180,72	21.363,64
06.08.02.05.7A	ACCIÓN 1 PAIUIJA 2017 2018: EL_HUM08_2017				11.476,50				11.476,12	22.952,62	13.428,59
Total 06.08					11.476,50				11.476,12	22.952,62	13.428,59
06.09.01.87.7A	ACCIÓN 1 PAIUIJA 2017 2018: HUM943				87,52				7.481,43	7.568,95	6.268,53
06.09.01.93.7A	ACCIÓN 1 PAIUIJA 2017 2018: HUM862				1.044,20				5.486,03	6.530,23	6.516,65
Total 06.09					1.131,72				12.967,46	14.099,18	12.787,18
06.10.02.25.7A	ACCIÓN 1 PAIUIJA 2017 2018: SEI553				649,95				5.991,13	6.641,08	6.352,95
06.10.02.25.7B	ACCIÓN 1 PAIUIJA 2017 2018: EL_SEI06_2017				143,06				5.789,68	5.932,74	5.932,74
06.10.04.15.7A	ACCIÓN 1 PAIUIJA 2017 2018: EL_SEI05_2017				4.469,36				9.506,37	13.972,73	13.020,82
Total 06.10					5.262,37				21.284,18	26.546,55	25.306,51
06.12.02.65.7A	ACCIÓN 1 PAIUIJA 2017 2018: EL_FOM02_2017				4.408,51				9.099,29	13.507,80	6.959,90
06.12.02.65.7B	ACCIÓN 1 PAIUIJA 2017 2018: EL_FOM04_2017				1.189,10				5.961,21	7.150,31	7.150,31
Total 06.12					5.597,61				15.060,50	20.658,11	14.110,21
06.13.03.05.7A	ACCIÓN 1 PAIUIJA 2017 2018: TIC159				1.342,19				5.089,78	6.431,97	6.429,45
Total 06.13					1.342,19				5.089,78	6.431,97	6.429,45
06.14.05.67.7A	ACCIÓN 1 PAIUIJA 2017 2018: EL_HUM04_2017				2.946,23				9.784,50	12.730,73	11.131,32
06.14.05.75.7A	ACCIÓN 1 PAIUIJA 2017 2018: HUM834				4.090,96				5.052,79	9.143,75	8.763,23
06.14.05.83.7A	ACCIÓN 1 PAIUIJA 2017 2018: EL_HUM06_2017				1.531,61				9.830,41	11.362,02	10.636,50
06.14.05.83.7B	ACCIÓN 1 PAIUIJA 2017 2018: HUM780				1.121,26				6.076,57	7.196,83	7.046,63
Total 06.14					10.657,22				29.851,17	39.824,27	36.626,21
06.15.03.45.7A	ACCIÓN 1 PAIUIJA 2017 2018: HUM679				5.393,00				5.797,61	11.190,61	11.190,60
06.15.03.45.7B	ACCIÓN 1 PAIUIJA 2017 2018: EL_HUM07_2017				4.142,96				4.142,72	8.285,68	8.285,68
Total 06.15					9.535,96				9.939,33	19.476,29	19.476,28
06.16.00.38.7A	ACCIÓN 1 PAIUIJA 2017 2018: EL_FOM01_2017				10.657,22				16.015,90	26.673,12	26.522,91
06.16.03.85.7A	ACCIÓN 1 PAIUIJA 2017 2018: TEP220				5.865,59				20.000,00	25.865,59	24.576,33
06.16.03.98.7A	ACCIÓN 1 PAIUIJA 2017 2018: RNM370				788,05				20.000,00	33.207,05	18.906,74
Total 06.16					19.860,69				45.499,66	65.360,35	49.754,88
Total 06.16					19.860,69				45.499,66	65.360,35	49.754,88

- En euros -

ANEXO III.5. DETALLE EXPLICATIVO DEL COMPORTAMIENTO ECONÓMICO DE LA ACTIVIDAD REALIZADA POR INVESTIGACIÓN BÁSICA DE GRUPOS DE INVESTIGACIÓN (BG78) EN EL AÑO 2018 POR UNIDADES

- En euros -

Código Unidad de Gasto	DESCRIPCIÓN UNIDAD ORGÁNICA	PRESUPUESTO DE INGRESOS					PRESUPUESTO DE GASTOS					Obligaciones Reconocidas (9)	Remanente de Crédito (10)=(8-9)
		DERECHOS RECONOCIDOS EJERCICIO 2018					CRÉDITO TOTAL						
		Importe Neto (1)	Deducciones (2)	Becas (3)	Total (4)=(1+2+3)	Saldo Ejercicio Anterior (5)	Crédito por Ingresos Externos (6)	Crédito Movimientos Internos (7)	Crédito Total (8)=(5+6+7)				
06.17 01.20.7A	ACCIÓN 1 PAIUJA 2017 2018: EL_RNM05_2017					2.806,96				14.044,79	16.851,75	16.657,56	194,19
06.17 02.80.7A	ACCIÓN 1 PAIUJA 2017 2018: RNM37A					974,23				6.542,23	7.516,46	7.493,80	22,66
06.17 02.80.7B	ACCIÓN 1 PAIUJA 2017 2018: RNM200					1.272,45				6.641,15	7.913,60	7.798,11	115,49
Total 06.17						5.053,64				27.228,17	32.281,81	31.949,47	332,34
06.18 05.70.7A	ACCIÓN 1 PAIUJA 2017 2018: TIC206					10.761,74				19.000,00	29.761,74	24.929,91	4.831,83
06.18 05.70.7B	ACCIÓN 1 PAIUJA 2017 2018: TIC209	1.279,67			1.279,67	5.302,13				13.751,93	20.333,73	19.917,31	416,42
06.18 05.70.7C	ACCIÓN 1 PAIUJA 2017 2018: TIC144					2.095,14				9.513,57	11.608,71	11.498,26	110,45
Total 06.18		1.279,67			1.279,67	18.159,01				42.265,50	61.704,18	56.345,48	5.358,70
06.19 05.05.7A	ACCIÓN 1 PAIUJA 2017 2018: RNM282					13.559,90				10.000,00	23.559,90	23.537,22	22,68
06.19 05.05.7B	ACCIÓN 1 PAIUJA 2017 2018: TEP164					258,35				13.741,73	14.000,08	13.449,91	550,17
06.19 05.05.7C	ACCIÓN 1 PAIUJA 2017 2018: TEP213					11.127,76				13.539,69	24.667,45	24.667,45	
Total 06.19						24.946,01				37.281,42	62.227,43	61.654,58	572,85
06.20 05.35.7A	ACCIÓN 1 PAIUJA 2017 2018: TEP152					11.094,91				20.000,00	31.094,91	31.094,91	
06.20 05.35.7B	ACCIÓN 1 PAIUJA 2017 2018: EL_TEP03_2017					12.187,61				14.548,89	26.737,50	22.263,43	4.474,07
Total 06.20						23.282,52				34.548,89	57.832,41	53.358,34	4.474,07
06.21 05.90.7A	ACCIÓN 1 PAIUJA 2017 2018: TEP250					1.805,14				10.715,08	12.520,22	12.520,22	
06.21 06.00.7A	ACCIÓN 1 PAIUJA 2017 2018: TEP235					7.678,99				20.000,00	27.678,99	27.473,14	205,85
Total 06.21						9.484,13				30.715,08	40.199,21	39.993,36	205,85
06.22 00.65.7A	ACCIÓN 1 PAIUJA 2017 2018: TEP222					3.257,79				8.150,97	11.408,76	11.275,66	133,10
06.22 05.55.7B	ACCIÓN 1 PAIUJA 2017 2018: TEP233					15.005,45				20.000,00	35.005,45	35.004,86	0,59
06.22 05.55.7C	ACCIÓN 1 PAIUJA 2017 2018: EL_TEP01_2017					10.651,61				20.000,00	30.651,61	20.403,68	10.247,93
06.22 05.55.7D	ACCIÓN 1 PAIUJA 2017 2018: TEP138					9.147,24				14.953,97	24.101,21	24.101,21	
Total 06.22						38.062,09				63.104,94	101.167,03	90.785,41	10.381,62
06.23 02.85.7A	ACCIÓN 1 PAIUJA 2017 2018: HUM761					13.500,18				20.000,00	33.500,18	25.130,93	8.369,25
06.23 03.35.7A	ACCIÓN 1 PAIUJA 2017 2018: IND_HUM01_2017					26,97				3.459,97	3.486,94	3.486,94	
Total 06.23						13.527,15				23.459,97	36.987,12	28.617,87	8.369,25
06.24 04.40.7A	ACCIÓN 1 PAIUJA 2017 2018: FQM268					285,21				3.953,26	4.238,47	4.146,99	91,48
06.24 05.95.7A	ACCIÓN 1 PAIUJA 2017 2018: EL_FQM08_2017					285,21				5.991,13	5.991,13	5.778,21	212,92
Total 06.24						570,42				9.944,39	10.229,60	9.925,20	304,40
06.25 06.25.7A	ACCIÓN 1 PAIUJA 2017 2018: HUM660					1.954,50				1.954,83	3.909,33	3.886,55	22,78
Total 06.25						1.954,50				1.954,83	3.909,33	3.886,55	22,78
06.26 06.20.7A	ACCIÓN 1 PAIUJA 2017 2018: EL_CTS02_2017					3.850,00				5.764,54	9.614,54	9.608,65	5,89
06.26 06.80.7A	ACCIÓN 1 PAIUJA 2017 2018: HUM338					10.476,06				21.500,18	31.976,24	21.253,76	10.722,48
06.26 06.80.7B	ACCIÓN 1 PAIUJA 2017 2018: EL_CTS03_2017					147,28				18.881,24	19.028,52	11.377,21	7.651,31
06.26 07.25.7A	ACCIÓN 1 PAIUJA 2017 2018: CTS283					1.203,00				1.203,33	2.406,33	2.258,95	147,38
06.26 07.30.7A	ACCIÓN 1 PAIUJA 2017 2018: HUM642					7.969,48				15.103,97	23.073,45	16.044,87	7.028,58
06.26 07.35.7A	ACCIÓN 1 PAIUJA 2017 2018: EL_HUM03_2017					4.481,91				12.363,03	16.834,94	8.843,42	7.991,52
06.26 07.40.7A	ACCIÓN 1 PAIUJA 2017 2018: EL_SEI07_2017					2.605,93				8.957,80	11.563,73	11.350,45	213,28
06.26 07.40.7B	ACCIÓN 1 PAIUJA 2017 2018: EL_SEI08_2017					1,81				2.241,42	2.243,23	2.165,93	77,30
Total 06.26						30.735,47				86.005,51	116.740,98	82.903,24	33.837,74
06.27 07.50.7A	ACCIÓN 1 PAIUJA 2017 2018: FQM323					24.473,40				24.473,40	24.473,40	24.114,87	358,53
06.27 07.50.7B	ACCIÓN 1 PAIUJA 2017 2018: FQM363					3.486,86				19.950,00	23.436,86	23.431,86	5,00
06.27 07.55.7A	ACCIÓN 1 PAIUJA 2017 2018: FQM337					3.439,24				20.000,00	23.439,24	23.039,76	399,48
06.27 07.55.7B	ACCIÓN 1 PAIUJA 2017 2018: FQM173					5.019,25				9.604,35	14.623,60	14.169,67	453,93
Total 06.27						36.418,75				49.554,35	85.973,10	84.756,16	1.216,94
06.28 07.60.7A	ACCIÓN 1 PAIUJA 2017 2018: EL_FQM06_2017					17.146,23				20.000,00	37.146,23	32.107,41	5.038,82
06.28 07.60.7B	ACCIÓN 1 PAIUJA 2017 2018: RNM366					9.646,40				0,12	9.646,52	9.644,17	2,35
06.28 07.60.7C	ACCIÓN 1 PAIUJA 2017 2018: EL_FQM03_2017					1.161,97				6.193,17	7.355,14	6.962,39	392,75

ANEXO III.5. DETALLE EXPLICATIVO DEL COMPORTAMIENTO ECONÓMICO DE LA ACTIVIDAD REALIZADA POR INVESTIGACIÓN BÁSICA DE GRUPOS DE INVESTIGACIÓN (BG78) EN EL AÑO 2018 POR UNIDADES

Código Unidad de Gasto	DESCRIPCIÓN UNIDAD ORGÁNICA	PRESUPUESTO DE INGRESOS				PRESUPUESTO DE GASTOS				Obligaciones Reconocidas (9)	Remanente de Crédito (10)=(8-9)	
		DERECHOS RECONOCIDOS EJERCICIO 2018				CRÉDITO TOTAL						
		Importe Neto (1)	Deducciones (2)	Becas (3)	Total (4)=(1+2+3)	Saldo Ejercicio Anterior (5)	Crédito por Ingresos Externos (6)	Crédito Movimientos Internos (7)	Crédito Total (8)=(5+6+7)			
06.28.07.65.7A	ACCIÓN 1 PAUIUA 2017 2018: FQM182				912,45				9.909,45	10.821,90	10.806,39	15,51
Total 06.28					28.867,05				36.102,74	64.969,79	59.520,36	5.449,43
06.30.00.27.7A	ACCIÓN 1 PAUIUA 2017 2018: CTS026				3.615,12				13.487,26	17.102,38	15.926,78	1.175,60
06.30.04.10.7A	ACCIÓN 1 PAUIUA 2017 2018: BIO296				4.675,18				10.109,49	14.784,67	13.984,56	800,11
06.30.04.10.7B	ACCIÓN 1 PAUIUA 2017 2018: BIO221				172,93				9.705,41	9.878,34	9.836,63	41,71
06.30.05.66.7A	ACCIÓN 1 PAUIUA 2017 2018: EL_CTS01_2017				14.300,72				14.751,93	29.052,65	21.509,90	7.542,75
06.30.06.30.7A	ACCIÓN 1 PAUIUA 2017 2018: EL_BIOD1_2017				3.021,65				21.000,00	24.021,65	23.478,56	543,09
06.30.06.30.7B	ACCIÓN 1 PAUIUA 2017 2018: AGR230				3.499,49				20.000,00	23.499,49	23.026,18	473,31
06.30.06.30.7C	ACCIÓN 1 PAUIUA 2017 2018: CTS105				1.331,44				2.961,59	4.293,03	433,86	3.859,17
Total 06.30					30.616,53				92.015,68	122.632,21	108.190,47	14.441,74
06.31.04.65.7A	ACCIÓN 1 PAUIUA 2017 2018: EL_HUM09_2017				19.451,98				20.000,00	39.451,98	25.942,42	13.509,56
06.31.04.85.7A	ACCIÓN 1 PAUIUA 2017 2018: HUM357				2.023,49				20.000,00	22.023,49	18.837,42	3.186,07
Total 06.31					21.475,47				40.000,00	61.475,47	44.779,84	16.695,63
06.32.00.10.7A	ACCIÓN 1 PAUIUA 2017 2018: HUM112				4.196,28				9.503,05	13.699,33	12.630,60	1.068,73
06.32.04.90.7A	ACCIÓN 1 PAUIUA 2017 2018: HUM155				364,24				1.139,35	1.503,59	1.497,76	5,83
Total 06.32					4.560,52				10.642,40	15.202,92	14.128,36	1.074,56
06.33.07.85.7A	ACCIÓN 1 PAUIUA 2017 2018: EL_TEP02_2017				17.892,69				20.000,00	37.892,69	29.424,65	8.468,04
Total 06.33					17.892,69				20.000,00	37.892,69	29.424,65	8.468,04
06.34.05.60.7A	ACCIÓN 1 PAUIUA 2017 2018: TIC220				2.007,49				8.841,07	10.848,56	1.570,49	9.278,07
06.34.08.00.7A	ACCIÓN 1 PAUIUA 2017 2018: TIC188				14.491,36				14.549,89	29.041,25	28.497,47	543,78
06.34.08.00.7B	ACCIÓN 1 PAUIUA 2017 2018: TIC227				697,17				2.156,18	2.853,35	2.587,10	266,25
Total 06.34					17.196,02				25.547,14	42.743,16	32.655,06	10.088,10
06.35.02.55.7A	ACCIÓN 1 PAUIUA 2017 2018: CTS464				2.830,04		1,79	1,79	13.908,55	16.740,38	15.907,41	832,97
06.35.02.55.7B	ACCIÓN 1 PAUIUA 2017 2018: CTS990				1.600,00			1,600,00	7.279,18	11.986,66	7.272,85	4.713,81
Total 06.35					4.430,04			1.601,79	21.187,73	28.727,04	23.180,26	5.546,78
06.36.00.95.7A	ACCIÓN 1 PAUIUA 2017 2018: EL_SEI03_2017				177,77				14.188,34	14.366,11	14.359,56	6,55
06.36.06.50.7A	ACCIÓN 1 PAUIUA 2017 2018: EL_SEI04_2017				11.371,55				19.983,50	31.355,05	28.265,39	3.089,66
06.36.06.50.7B	ACCIÓN 1 PAUIUA 2017 2018: SEI232				4.106,96				5.789,09	9.896,05	9.123,65	772,40
06.36.07.75.7A	ACCIÓN 1 PAUIUA 2017 2018: SEI311				3.265,34				8.786,31	12.051,65	4.346,98	7.704,67
Total 06.36					18.921,62				48.747,24	67.668,86	56.095,58	11.573,28
06.37.02.30.7A	ACCIÓN 1 PAUIUA 2017 2018: SEI289				1.952,30				5.385,00	7.337,30	6.880,01	457,29
Total 06.37					1.952,30				5.385,00	7.337,30	6.880,01	457,29
06.38.01.65.7A	ACCIÓN 1 PAUIUA 2017 2018: EL_SEI02_2017				10.223,79				11.854,77	22.078,56	21.279,54	799,02
Total 06.38					10.223,79				11.854,77	22.078,56	21.279,54	799,02
06.39.01.25.7A	ACCIÓN 1 PAUIUA 2017 2018: SEI317				12.649,22				13.699,75	26.348,97	15.083,98	11.264,99
Total 06.39					12.649,22				13.699,75	26.348,97	15.083,98	11.264,99
06.40.01.60.7A	ACCIÓN 1 PAUIUA 2017 2018: SEI399				1.802,13				20.064,80	21.866,93	21.560,56	306,37
Total 06.40					1.802,13				20.064,80	21.866,93	21.560,56	306,37
Total general		4.311,41			504.394,53			4.311,41	1.215.944,80	1.724.650,74	1.381.819,89	342.830,85

ANEXO III.5. (Continuación) DETALLE EXPLICATIVO DEL COMPORTAMIENTO ECONÓMICO DE LA ACTIVIDAD REALIZADA POR INVESTIGACIÓN BÁSICA: GRUPOS DE INVESTIGACIÓN (IBG78) EN EL AÑO 2018 POR UNIDADES ORGÁNICAS

- En euros -

DESCRIPCIÓN UNIDAD ORGÁNICA	ESTRUCTURA DEL GASTO											Total Gastos (19)=(17+18)			
	Personal Investigador (11)	Personal Colaborador (12)	Material Fungible (13)	Diets y Locomoción (14)	Otros (15)	Material Bibliográfico (16)	Subtotal Gasto Corriente (17)=(11 a 16)	Material Inventariable (18)							
02.03					14.617,16							14.617,16			14.617,16
Total 02.03					14.617,16							14.617,16			14.617,16
06.02 00.63.7A		9.042,74	367,57		419,56							9.829,87			9.829,87
06.02 02.20.7A		13.037,19	1.916,17	2.783,37	2.304,18							20.040,91			20.040,91
06.02 02.20.7B		1.586,93	133,00	2.536,03	4.221,88							8.477,84	2.740,63		11.218,47
06.02 02.20.7C			2.032,01	644,22	2.944,72							5.620,95			5.620,95
06.02 08.19.7A		4.678,76	2.715,31	3.169,19	2.969,28							13.132,54	9.229,00		22.361,54
06.02 08.19.7B			3.415,66	708,66	3.116,19							7.240,51	2.003,35		9.243,86
06.02 08.19.7C		3.741,00			917,98							4.658,98	12.768,84		17.427,82
Total 06.02		32.086,62	10.579,72	9.841,47	16.493,79							69.001,60	26.741,82		95.743,42
06.03 00.50.7A		387,10	14.912,15		5.285,12							20.584,37			20.584,37
06.03 00.50.7B			10.937,59	1.734,51	2.047,41							14.719,51	2.936,50		17.656,01
06.03 00.60.7A		16.897,27										16.897,27			16.897,27
06.03 04.20.7A		16.304,54										16.304,54			16.304,54
06.03 04.20.7B			3.048,18	1.478,97	4.171,21							9.780,36			9.780,36
Total 06.03		34.670,91	28.897,92	3.213,48	11.503,74							78.286,05	2.936,50		81.222,55
06.05 01.50.7A			270,20	2.541,15	4.441,50							6.952,85			6.952,85
Total 06.05			270,20	2.541,15	4.441,50							6.952,85			6.952,85
06.07 01.70.7A			72,00	10.592,39	2.414,94							16.759,27			16.759,27
06.07 03.83.7A				3.328,01	710,79							4.038,80			4.038,80
Total 06.07			72,00	13.920,40	3.125,73							21.363,64			21.363,64
06.08 02.05.7A			1.497,75	3.257,86	3.986,60							8.742,21	4.686,38		13.428,59
Total 06.08			1.497,75	3.257,86	3.986,60							8.742,21	4.686,38		13.428,59
06.09 01.87.7A			291,71	1.738,82	4.238,00							6.268,53			6.268,53
06.09 01.93.7A			120,67	5.936,20	461,78							6.518,65			6.518,65
Total 06.09			412,38	7.675,02	4.699,78							12.787,18			12.787,18
06.10 02.25.7A			1.411,52	1.411,52	4.941,43							6.352,95			6.352,95
06.10 02.25.7B			3.350,60	2.982,14	2.982,14							5.932,74			5.932,74
06.10 04.15.7A			61,53	3.117,95	9.841,34							13.020,82			13.020,82
Total 06.10			61,53	7.880,07	17.364,91							25.306,51			25.306,51
06.12 02.65.7A			32,00	5.280,46	1.647,44							6.959,90			6.959,90
06.12 02.65.7B			98,00	5.609,34	1.442,97							7.150,31			7.150,31
Total 06.12			130,00	10.889,80	3.090,41							14.110,21			14.110,21
06.13 03.05.7A		3.429,45		3.000,00								6.429,45			6.429,45
Total 06.13		3.429,45		3.000,00								6.429,45			6.429,45
06.14 05.67.7A		544,30		135,79	4.027,15							7.067,24	4.067,00		11.134,24
06.14 05.75.7A			74,99	5.128,86	2.912,48							8.763,23			8.763,23
06.14 05.83.7A		401,90		170,87	3.221,88							10.636,50			10.636,50
06.14 05.83.7B		1.441,18		170,87	3.221,88							6.095,16			6.095,16
Total 06.14		2.387,38		381,65	16.278,05							32.559,21	4.067,00		36.626,21
06.15 03.45.7A			883,96	616,98								1.500,94	5.545,69		7.046,63
06.15 03.45.7B			147,89	8.558,72								11.190,60			11.190,60
06.15 03.45.7C			519,69									5.19,69	7.765,99		8.285,68
Total 06.15			1.551,54	9.175,70	2.483,99							13.211,23	13.311,68		26.522,91
06.16 00.38.7A		22.052,34		289,47	2.154,90							24.576,33			24.576,33
06.16 03.85.7A		14.058,81		858,31	1.915,12							18.772,24	134,50		18.906,74
06.16 03.98.7A			47,90	1.650,11	617,76							2.295,77	3.976,04		6.271,81
Total 06.16		36.111,15		1.195,68	5.700,13							45.644,34	4.110,54		49.754,88

ANEXO III.5. (Continuación) DETALLE EXPLICATIVO DEL COMPORTAMIENTO ECONÓMICO DE LA ACTIVIDAD REALIZADA POR INVESTIGACIÓN BÁSICA: GRUPOS DE INVESTIGACIÓN (IBG78) EN EL AÑO 2018 POR UNIDADES ORGÁNICAS

- En euros -

DESCRIPCIÓN UNIDAD ORGÁNICA	ESTRUCTURA DEL GASTO											Total Gastos (19)=(17+18)
	Código Unidad de Gasto	Personal Investigador (11)	Personal Colaborador (12)	Material Fungible (13)	Diets y Locomoción (14)	Otros (15)	Material Bibliográfico (16)	Subtotal Gasto Corriente (17)=(11 a 16)	Material Inventariable (18)			
06.17 01.20.7A				1.278,88	6.052,59	6.983,79		14.315,26	2.342,30	16.657,56		
06.17 02.80.7A			118,80	4.387,94	2.987,06	7.493,80		7.493,80		7.493,80		
06.17 02.80.7B			1.492,01	6.306,10	7.798,11		7.798,11			7.798,11		
Total 06.17			1.397,68	11.932,54	16.276,95	29.607,17		29.607,17	2.342,30	31.949,47		
06.18 05.70.7A		3.520,70		76,53	8.304,31	13.028,37		24.929,91		24.929,91		
06.18 05.70.7B				194,84	10.917,73	7.683,49		18.796,06	1.121,25	19.917,31		
06.18 05.70.7C		2.395,25		107,49	2.437,20	3.752,17		8.692,11	2.806,15	11.498,26		
Total 06.18		5.915,95		378,86	22.974,21	23.149,06		52.418,08	3.927,40	56.345,48		
06.19 05.05.7A		11.183,47		445,67	7.711,70	4.196,38		23.537,22		23.537,22		
06.19 05.05.7B						13.449,91		13.449,91		13.449,91		
06.19 05.05.7C				260,26		5.398,56		5.658,82	19.008,63	24.667,45		
Total 06.19		11.183,47		705,93	7.711,70	23.044,85		42.645,95	19.008,63	61.654,58		
06.20 05.35.7A				2.433,77	11.666,45	13.334,19		27.434,41	3.660,50	31.094,91		
06.20 05.35.7B				1.732,75	977,63	870,00		2.265,43		2.265,43		
Total 06.20				4.166,52	12.644,08	14.204,19		49.697,84	3.660,50	53.358,34		
06.21 05.90.7A				598,74	1.306,83	4.378,53		6.284,10	6.236,12	12.520,22		
06.21 06.00.7A				301,67	7.184,73	7.656,48		20.890,29	6.582,85	27.473,14		
Total 06.21				900,41	8.491,56	12.035,01		27.174,39	12.818,97	39.993,36		
06.22 00.65.7A				4.665,39	987,37	2.709,16		11.275,66		11.275,66		
06.22 05.55.7B				706,02	5.292,48	3.506,39		21.504,86	13.500,00	35.004,86		
06.22 05.55.7C				4.233,04	1.017,76	280,33		20.403,68		20.403,68		
06.22 05.55.7D				1.956,86		3.361,63		5.318,49	18.782,72	24.101,21		
Total 06.22				7.883,29	9.223,98	9.857,51		58.502,69	32.282,72	90.785,41		
06.23 02.85.7A				267,06	1.115,13	4.554,27		22.645,20	2.485,73	25.130,93		
06.23 03.35.7A					3.486,94			3.486,94		3.486,94		
Total 06.23				267,06	4.602,07	4.554,27		26.132,14	2.485,73	28.617,87		
06.24 04.40.7A				880,71		3.266,28		4.146,99		4.146,99		
06.24 05.95.7A				4.892,54		885,67		5.778,21		5.778,21		
Total 06.24				5.773,25		4.151,95		9.925,20		9.925,20		
06.25 06.25.7A				653,00	290,67	488,91		1.432,58	2.453,97	3.886,55		
Total 06.25				653,00	290,67	488,91		1.432,58	2.453,97	3.886,55		
06.26 06.20.7A				32,00	330,42	4.026,74		4.389,16	5.219,49	9.608,65		
06.26 06.80.7A				684,35	1.377,88	11.932,61		20.873,76	380,00	21.253,76		
06.26 06.80.7B				412,97		7.378,36		10.377,21	1.000,00	11.377,21		
06.26 07.25.7A				75,00	2.510,88			2.588,95		2.588,95		
06.26 07.30.7A				794,10	6.702,33	1.836,13		16.044,87		16.044,87		
06.26 07.35.7A				532,17	1.821,75	2.387,66		8.843,42		8.843,42		
06.26 07.40.7A				68,72	7.316,50	1.855,73		9.240,95	2.109,50	11.350,45		
06.26 07.40.7B				152,44	265,69	302,80		720,93	1.445,00	2.165,93		
Total 06.26				2.336,78	20.325,45	29.720,03		72.749,25	10.153,99	82.903,24		
06.27 07.50.7A				2.814,08	422,86	2.271,09		24.114,87		24.114,87		
06.27 07.50.7B				5.179,35	1.708,18	3.924,33		10.811,86	12.620,00	23.431,86		
06.27 07.55.7A				2.194,74	3.797,79	2.243,09		8.235,62	14.804,14	23.039,76		
06.27 07.55.7B				213,62	606,61	1.448,80		14.169,67		14.169,67		
Total 06.27				10.401,79	6.535,44	9.887,31		57.332,02	27.424,14	84.756,16		
06.28 07.60.7A				32.107,41				32.107,41		32.107,41		
06.28 07.60.7B				1.460,94	274,20	245,00		9.644,17		9.644,17		
06.28 07.60.7C				2.139,27	148,68	598,26		6.962,39		6.962,39		

ANEXO III.5. (Continuación) DETALLE EXPLICATIVO DEL COMPORTAMIENTO ECONÓMICO DE LA ACTIVIDAD REALIZADA POR INVESTIGACIÓN BÁSICA: GRUPOS DE INVESTIGACIÓN (IBG78) EN EL AÑO 2018 POR UNIDADES ORGÁNICAS

- En euros -

DESCRIPCIÓN UNIDAD ORGÁNICA	ESTRUCTURA DEL GASTO											Total Gastos (19)=(17+18)
	Código Unidad de Gasto	Personal Investigador (11)	Personal Colaborador (12)	Material Fungible (13)	Diets y Locomoción (14)	Otros (15)	Material Bibliográfico (16)	Subtotal Gasto Corriente (17)=(11 a 16)	Material Inventariable (18)			
06.28 07.65.7A				4.616,75	1.201,34	4.648,63		10.466,72	339,67	10.806,39		
Total 06.28		43.847,62		8.216,96	1.624,22	5.491,89		59.180,69	339,67	59.520,36		
06.30 00.27.7A				1.555,29	1.541,55	3.344,00		6.440,84	9.485,94	15.926,78		
06.30 04.10.7A				8.273,24	795,03	765,40		9.833,67	4.150,89	13.984,56		
06.30 04.10.7B				5.239,04	126,92	4.470,67		9.836,63		9.836,63		
06.30 05.66.7A				2.846,62		1.955,91		21.503,90		21.503,90		
06.30 06.30.7A				3.291,87	1.129,90	5.558,71		23.478,56		23.478,56		
06.30 06.30.7B				9.363,34	1.940,56	7.559,00		19.681,18	3.345,00	23.026,18		
06.30 06.30.7C				433,86				433,86		433,86		
Total 06.30		31.017,73		31.003,26	5.533,96	23.653,69		91.208,64	16.981,83	108.190,47		
06.31 04.65.7A				95,00	4.899,70	12.984,08	7.963,64	25.942,42		25.942,42		
06.31 04.85.7A				13.344,87		5.492,55		18.837,42		18.837,42		
Total 06.31		13.344,87		95,00	4.899,70	18.476,63	7.963,64	44.779,84		44.779,84		
06.32 00.10.7A				47,02	8.586,96	3.098,94		11.732,92	897,68	12.630,60		
06.32 04.90.7A				15,54	1.482,22			1.497,76		1.497,76		
Total 06.32				62,56	10.069,18	3.098,94		13.230,68	897,68	14.128,36		
06.33 07.85.7A				767,30				28.904,20	520,45	29.424,65		
Total 06.33		28.136,90		767,30				28.904,20	520,45	29.424,65		
06.34 05.60.7A				665,94	1.452,04	2.661,12		1.156,49	414,00	1.570,49		
06.34 08.00.7A				727,22	765,02	360,00		1.852,24	734,86	2.587,10		
Total 06.34		19.533,93		1.393,16	2.217,06	4.177,61		27.321,76	5.333,30	32.655,06		
06.35 02.55.7A				62,90	710,28	14.989,23		15.762,41	145,00	15.907,41		
06.35 02.55.7B				1.433,00	2.210,26	2.732,48		6.375,74	897,11	7.272,85		
Total 06.35				1.495,90	2.920,54	17.721,71		22.138,15	1.042,11	23.180,26		
06.36 00.95.7A				937,75	1.607,20	1.814,61		14.359,56		14.359,56		
06.36 06.50.7A				1.063,82	3.410,88	7.978,40		28.265,39		28.265,39		
06.36 06.50.7B				362,80	1.105,14	1.920,32		3.888,26	5.735,39	9.123,65		
06.36 07.75.7A					4.186,98	160,00		4.346,98		4.346,98		
Total 06.36		15.812,29		2.364,37	10.310,20	21.873,33		50.360,19	5.735,39	56.095,58		
06.37 02.30.7A				2.239,32	4.640,69			6.880,01		6.880,01		
Total 06.37				2.239,32	4.640,69			6.880,01		6.880,01		
06.38 01.65.7A				5.728,88	8.018,23	1.785,18	1.177,88	16.713,17	4.566,37	21.279,54		
Total 06.38				5.728,88	8.018,23	1.785,18	1.177,88	16.713,17	4.566,37	21.279,54		
06.39 01.25.7A				110,00	6.821,47	2.413,36	1.007,15	15.083,98		15.083,98		
Total 06.39		4.732,00		110,00	6.821,47	2.413,36	1.007,15	15.083,98		15.083,98		
06.40 01.60.7A				1.296,16	12.465,81	2.581,72	3.398,47	19.742,16	1.818,40	21.560,56		
Total 06.40				1.296,16	12.465,81	2.581,72	3.398,47	19.742,16	1.818,40	21.560,56		
Total General		404.456,24		126.677,24	270.997,77	350.176,21	19.864,96	1.172.172,42	209.647,47	1.381.819,89		

ANEXO III.6. DETALLE EXPLICATIVO DEL COMPORTAMIENTO ECONÓMICO DE LA ACTIVIDAD REALIZADA POR INVESTIGACIÓN BÁSICA PROYECTOS (IBP) EN EL AÑO 2018 POR UNIDADES ORGÁNICAS

Código Unidad de Gasto	DESCRIPCIÓN UNIDAD ORGÁNICA	DERECHOS RECONOCIDOS EJERCICIO 2018				PRESUPUESTO DE GASTOS				Obligaciones Reconocidas (9)	Remanente de Crédito (10)=(8-9)
		Importe Neto (1)	Deducciones (2)	Becas (3)	Total (4)=(1+2+3)	Saldo Ejercicio Anterior (5)	Crédito por Ingresos Externos (6)	Crédito Movimientos Internos (7)	Crédito Total (8)=(5+6+7)		
02.03.09	CONTRATOS POSDOCTORALES ADSCRITOS A PROYECTOS DE EXCELENCIA CONVOCATI					44.600,63			44.600,63		44.600,63
02.03.29	REMANENTES Y REINTEGROS DE LOS PROYECTOS DE INVESTIGACIÓN DE EXCELENCIA					851.762,97		59.304,81	911.067,78		911.067,78
Total 02.03						896.363,60		59.304,81	955.668,41		955.668,41
03.08.51	PROY. DE LA U.E. CARARE					1.538,86			1.538,86		1.538,86
03.08.84	PROY. CONVENIO COLABORACIÓN 05-05-2015 ENTRE EL AYTO. DE MENGIBAR Y LA UJ					6.000,00		-6.000,00			
03.08.87	PROYECTO EUROPEO. PROGRAMA EUROPA CREATIVA - CULTURA. CONNECTING EARL	23.056,25	943,75		24.000,00				23.056,25		26.566,85
03.08.89	PROY. MINECO 2016 CONV. 2015 JOVENES INVEST. LA ARQUEOLOGÍA DE LO INVISIBLE	99.426,98	14.676,02		114.103,00				99.426,98		118.275,19
03.08.92	PROY. MINECO 2017 CONV. 2016 - RETOS. CASTULO. INVESTIGACIÓN ARQUEOMÉTRIC	4.500,00	945,00		5.445,00				4.500,00		6.845,22
03.08.93	PROY. MINECO 2017 CONV. 2016 - EXCELENC. CIUDAD FORTIFICADA DE GIRIBALE. ES	4.000,00	840,00		4.840,00				4.000,00		2.424,84
03.08.94	PROY. MINECO 2017 CONV. 2016 - EXCELENC. ARQUEOGENÉTICA. HERRAMIENTAS DE	9.800,00	2.059,00		11.859,00				9.800,00		8.136,38
03.08.95	PROY. MINECO 2017 CONV. 2016 - EXCELENC. METODOLOGÍA PARA ESTUDIO ARQUE	7.200,00	1.512,00		8.712,00				7.200,00		4.963,12
03.08.96	PROY. IEG 2016. LITURGIA DEL ENDA EST. TRAS LAS HUELLAS ARQUEOLÓGICAS DE LA II					0,01					10.622,41
Total 03.08		147.983,23	20.974,77		168.958,00				147.983,23		75.957,74
03.10.02	PROY. CONVENIO DE COLABORACIÓN FEBRERO 2015 DIPUTACIÓN PROVINCIAL DE JA					0,12					133.313,07
03.10.06	PROY. CONVENIO DE COLABORACIÓN 05-09-2016 ENTRE LA FUNDACIÓN CAJA RURAL					1.654,78					1.654,78
03.10.09	PROY. CONV. COLABOR. 5 JUL. 2017 ENTRE DIPUTACIÓN PROV. JAEN Y UJA. PREDIMEI					18.000,05					17.999,91
03.10.11	PROY. ESTRATEGIA DE VALORIZACIÓN PARA PROYECTOS DE TRANSFERENCIA. FORMA					37.425,00					33.026,45
03.10.12	PROY. CONVENIO DE COLABORACIÓN 01-10-2017 ENTRE LA FUNDACIÓN CAJA RURAL	5.000,00			5.000,00				5.000,00		11.999,94
03.10.15	PROY. CONVENIO DE COLABORACIÓN 2018 DE LA DIPUTACIÓN PROVINCIAL DE JAEN	24.000,00			24.000,00				24.000,00		5.999,97
Total 03.10		29.000,00			29.000,00				26.241,93		18.000,03
03.11.06	PROY. MINECO 2017 CONV. 2016 - RETOS. NUEVAS ARQUITECTURAS PARA EL DESARR	7.520,00	1.579,20		9.099,20				7.520,00		32.082,90
03.11.11	PROY. COMISION EUROPEA "NOVEL SOILING IDENTIFICATION LOGICS FOR PHOTOVOL	97.319,04	5.460,00		102.779,04				97.319,04		4.688,58
Total 03.11		104.839,04	7.039,20		111.878,24				104.839,04		36.771,48
03.12.03	PROY. MINECO 2016 CONV. 2015 - RETOS. RECONOCIMIENTO DE ENTIDADES DIGITAL	15.848,00	3.328,08		19.176,08				15.848,00		22.629,42
Total 03.12		15.848,00	3.328,08		19.176,08				15.848,00		22.629,42
04.01	SERVICIOS GENERALES										
Total 04.01											
06	DEPARTAMENTOS UNIVERSITARIOS	1.109.503,00			1.109.503,00				1.109.503,00		3.698.000,00
Total 06		1.109.503,00			1.109.503,00				1.109.503,00		3.698.000,00
06.02.00.63.38	PROY. CONVENIO GEACAM - UJA. CONOCIMIENTO DE LA VEGETACIÓN, LOS TIPOS DE										
06.02.00.63.47	PROY. ASOC. EURO. INNOV CONVOC 2016. "CUBIERTAS VEGETALES DE ESPECIES NATI										
06.02.02.20.43	PROY. MINECO 2017 CONV. 2016 - RETOS. EFECTOS DE GRADIENTES DE COMPLEJIDAD D										
06.02.02.20.53	PROY. MINECO 2014 CONV. 2013. MODULADORES DE CAPACIDAD ADAPTATIVA AL CA										
06.02.02.20.57	PROY. COMISION EUROPEA "OLIVE ALIVE: TOWARDS THE DESIGN AND CERTIFICATION	105.757,32	6.900,28		112.657,60				105.757,32		4.329,21
06.02.02.20.58	PROY. MINECO 2016 CONV. 2015 - EXCELENCIA. ESPECIFICIDAD DE LAS RELACIONES A	12.480,00	2.620,80		15.100,80				12.480,00		38.651,78
06.02.02.20.59	PROY. MINECO 2016 CONV. 2015 - RETOS. EFECTOS DE GRADIENTES DE COMPLEJIDAD D	16.240,00	3.410,40		19.650,40				16.240,00		38.298,38
06.02.08.19.43	PROY. MINECO 2012 CONV. 2011. EPIDEMIOLOGÍA, INMUNOLOGÍA Y PATOLOGÍA DE L	134.477,32	12.931,48		147.408,80				134.477,32		532,04
Total 06.02		10.329,20	2.169,13		12.498,33				10.329,20		121.271,68
06.03.00.50.62	PROY. MINECO 2016 CONV. 2015 - EXCELENCIA. MIBIRNAS COMO HERRAMIENTAS M										2.811,13
06.03.00.50.64	CONVENIO DONACIÓN 31-10-2016 ENTRE ASOCIACIÓN DUCHENNE ESPAÑA Y LA UJA										2.415,72
06.03.00.50.73	PROY. MINECO 2017 CONV. 2016 - RETOS. ICTUS. ENVEJECIMIENTO Y NEUROGLOBINA	8.800,00	1.848,00		10.648,00				8.800,00		1.999,02
06.03.00.50.78	CONVENIO PROYECTO "MDN-0005 AS A NEW THERAPEUTIC POOL TARGETING MUSC	25.000,00			25.000,00				25.000,00		60.000,75
06.03.00.60.29	PROY. EXC. 2010. IDENTIFICACIÓN, CARACTERIZACIÓN MOLECULAR Y ANÁLISIS DE LA					0,01					25.000,00
06.03.00.60.30	PROY. EXC. 2010. DES. BIOMARCADORES PARA EL ANÁLISIS ESTADO BIOSANITARIO D					79.635,72					79.635,72
06.03.00.60.36	PROY. MINECO 2012 CONV. 2011. ANÁLISIS Y CARACTERIZACIÓN FUNCIONAL DE DIAN					318,83					318,83
06.03.00.60.48	PROY. MINECO 2016 CONV. 2015 - EXCELENCIA. ANÁLISIS DE LOS MECANISMOS DE SIF	24.843,00	5.217,03		30.060,03				24.843,00		114.993,46
06.03.04.20.47	PROY. EXC. 2010. GENERACIÓN DE HERRAMIENTAS PARA LA PURIFICACIÓN DE COMP					4.244,81					1.508,28
06.03.04.20.58	PROY. MINECO CONV. 2013. REGULACIÓN CRUZADA ENTRE LA TRANSCRIPCIÓN Y LA E					143,24					143,24

- En euros -

ANEXO III.6. DETALLE EXPLICATIVO DEL COMPORTAMIENTO ECONÓMICO DE LA ACTIVIDAD REALIZADA POR INVESTIGACIÓN BÁSICA PROYECTOS (IBP) EN EL AÑO 2018 POR UNIDADES ORGÁNICAS

Código Unidad de Gasto	DESCRIPCIÓN UNIDAD ORGÁNICA	DERECHOS RECONOCIDOS EJERCICIO 2018				PRESUPUESTO DE GASTOS				Obligaciones Reconocidas (9)	Remanente de Crédito (10)=(8-9)	
		Importe Neto (1)	Deducciones (2)	Becas (3)	Total (4)=(1+2+3)	Saldo Ejercicio Anterior (5)	CRÉDITO TOTAL					
							Crédito por Ingresos Externos (6)	Crédito Movimientos Internos (7)	Crédito Total (8)=(5+6+7)			
06.03 04.20.65	PROY. CONVENIO DIPUTACIÓN DE JAÉN - UJA "SECUENCIACIÓN DEL GENOMA DEL OLO					0,01				0,01		
06.03 04.20.76	PROY. MINECO 2017 CONV. 2016 - RETOS. ESTRATEGIAS EN APROXIMACIONES ÓMIC	9.600,00	2.016,00		11.616,00	75.118,55		9.600,00	13.241,50	97.960,05	47.080,04	50.880,01
06.03 04.20.77	PROY. MINECO 2017 CONV. 2016 - RETOS. ESTRATEGIAS EN APROXIMACIONES ÓMIC	4.800,00	1.008,00		5.808,00	41.189,98		4.800,00		45.989,98	5.688,23	40.321,75
06.03 04.20.78	PROY. MINECO 2017 CONV. 2016 - EXCELENC. HOMEOSTASIA Y RECAMBIO MOLECUL	11.235,25	2.352,00		13.587,25	105.114,88		11.235,25		116.350,13	36.891,76	79.458,37
06.03 04.20.79	PROY. MINECO 2017 CONV. 2016 - EXCELENC. CROMOSOMAS SEXUALES Y DIFERENCI	9.600,00	2.016,00		11.616,00	94.029,01		9.600,00		103.629,01	23.728,54	79.900,47
Total 06.03		104.207,45	16.626,16		120.833,61	602.399,14		104.207,45	23.237,50	729.844,09	308.395,80	421.448,29
06.07 03.81.05	PROY. CONSOLIDER -INGENIO 2010 EL TIEMPO DE LOS DERECHOS					3.921,03				3.921,03		3.921,03
Total 06.07						3.921,03				3.921,03		3.921,03
06.08 02.00.14	PROYECTO DE LA U.E. MASCUI					54.609,96			3.307,75	57.917,71	4.132,78	53.784,93
06.08 02.05.04	PROY. COMISIÓN EUROPEA "PARRISE"	14.767,17	4.178,62		18.945,79	72.083,07		14.767,17	2.089,31	88.939,55	1.988,60	88.939,55
06.08 02.10.11	PROY. PAI 2014-2015 ACCIÓN 6: LA PROVINCIA DE JAÉN A TRAVÉS DEL NO-DO					1.992,82			-4,22	1.988,60		1.988,60
Total 06.08		14.767,17	4.178,62		18.945,79	128.685,85		14.767,17	5.392,84	148.845,86	6.121,38	142.724,48
06.09 01.87.53	PROY. IEG 2017 - INFLUENCIA DE LA ACTIVIDAD FÍSICA EN LAS ACTITUDES Y COGNICIÓN	-45,82			-45,82	4.000,00			-45,82	3.954,18	3.954,18	
06.09 01.87.54	PROY. IEG 2017 - ANALISIS DE LA PREVALENCIA DE ALTAS CAPACIDADES Y TALENTO EN	-353,97			-353,97	3.500,00			-353,97	3.146,03	3.146,03	
06.09 01.87.59	PROY. EUROPEO. BWF RESEARCH GRANT 2018/2019. "INCIDENCE OF REGULATORY AI	6.536,11			6.536,11			6.536,11		6.536,11		6.536,11
06.09 01.93.10	PROY. EUROPEO ERASMUS PLUS: "CREATIVE PRIMARY SCHOOL PARTNERSHIPS WITH	5.683,73	427,81		6.111,54	412,25		5.686,73	-6.098,98			
Total 06.09		11.820,05	427,81		12.247,86	7.912,25		12.222,84	-6.498,77	13.636,32	7.100,21	6.536,11
06.10 02.25.45	PROY. IEG 2017 - DESAFÍOS Y POSIBILIDADES DE COMPETENCIA DEL OLIVAR TRADICIÓN	-5,48			-5,48	5.000,00				5.000,00	5.000,00	
06.10 02.25.46	PROY. IEG 2017 - ANALISIS DEL USO DE LAS TICs POR PARTE DEL COOPERATIVISMO DE					5.000,00			-5,48	2.494,52	2.494,52	
06.10 02.25.47	PROY. IEG 2017 - ANALISIS ECONOMICO DEL SISTEMA DE GESTIÓN DE TRATAM. DE AGI					5.000,00				5.000,00	5.000,00	
Total 06.10		-5,48			-5,48	12.500,00			-5,48	12.494,52	12.494,52	
06.12 02.65.38	PROY. PP ACCIÓN 8 2013 - INVESTIGACIÓN EN VALIDACIÓN EN MODELOS					215,11				215,11		215,11
06.12 02.65.43	PROY. MINECO 2016 CONV. 2015 - RETOS. MODELIZACIÓN ESTADÍSTICA DE MATRICES	3.920,00	823,20		4.743,20	17.505,86		3.920,00	411,60	21.837,46	11.905,72	9.931,74
Total 06.12		3.920,00	823,20		4.743,20	17.720,97		3.920,00	411,60	22.052,57	11.905,72	10.146,85
06.13 03.05.56	PROY. MINECO 2016 CONV. 2015 - EXCELENCIA. EL PATRIMONIO HISTÓRICO DE AGU	8.580,00	1.801,80		10.381,80	8.941,35		8.580,00	-8.580,00	8.941,35	6.907,48	2.033,87
06.13 07.20.08	PROY. AEI 2018. "CLEAN ENERGY FROM ROAD ACOUSTIC BARRIERS INFRASTRUCTURE								7.000,00	7.000,00		7.000,00
Total 06.13		8.580,00	1.801,80		10.381,80	8.941,35		8.580,00	-1.580,00	15.941,35	6.907,48	9.033,87
06.14 05.67.29	PROY. EXC. 2012 PGC. PROBLEMAS DE DEMARCACIÓN EN MORFOLOGÍA Y SINTAXIS. I					8.108,83			-1.417,90	6.690,93	6.690,93	
06.14 05.67.33	PROY. MINECO - EXCEL - 2017. COSUBORDINACIÓN EN ESPAÑOL	12.750,00	2.877,50		15.427,50			12.750,00	1.338,75	14.088,75	240,00	13.848,75
06.14 05.83.12	PROY. MINECO - EXCEL - 2017. DOCUMENT. TRATAM ARCHIVÍSTICO DIGITAL Y ESTUDIO L	9.000,00	1.890,00		10.890,00			9.000,00	9.445,00	379,41	379,41	9.565,59
Total 06.14		21.750,00	4.567,50		26.317,50	8.108,83		21.750,00	865,85	30.724,68	7.310,34	23.414,34
06.15 03.45.83	PROY. EXC. 2012 PGC. THE EFFECTS OF CONTENT AND LANGUAGE INTEGRATED LEARN					8.028,71			-4.991,47	3.037,24	3.037,24	
06.15 03.45.81	PROY. MINECO - EXCEL - 2017. THOMAS MORE Y ESPAÑA (SS. XVI Y XVII): CONSTRUCCI	33.200,00	6.972,00		40.172,00			33.200,00		33.200,00	8.496,25	24.703,75
Total 06.15		33.200,00	6.972,00		40.172,00	8.028,71		33.200,00	-4.991,47	36.237,24	11.533,49	24.703,75
06.16 00.38.11	PROY. MINECO 2017 CONV. 2016 - EXCELENC. ESTUDIO MULTIDISCIPLINAR DE PROCE	8.720,00	1.831,20		10.551,20	45.087,29		8.720,00		53.807,29	12.696,69	41.110,60
06.16 03.85.28	PROY. U.E. MARIE CURIE SOIFORRENEW					148,84				148,84		148,84
06.16 03.85.51	PROY. CONVENIO ENTRE LA DIPUTACIÓN P. JAÉN Y LA UJA PARA REALIZAR EL PROYEC	24.825,80			24.825,80			24.825,80	-25.000,00			16.398,98
06.16 03.85.52	PROY. CONVENIO ENTRE LA DIPUTACIÓN P. JAÉN Y LA UJA PARA REALIZAR EL PROYEC					58.930,91				58.930,91	42.531,93	16.398,98
06.16 03.85.54	PROY. PAI 2014-2015 ACCIÓN 6: MEJORA DE LAS TÉCNICAS					43,80			-43,80			
06.16 03.85.55	PROY. PAI 2014-2015 ACCIÓN 6: SIMULACIÓN DE LAS PROPIEDADES ELÉCTRICAS DE IN					33,68			-33,68			
06.16 03.85.57	PROY. MINECO 2017 CONV. 2016 - EXCELENC. ESTUDIO MEDIANTE SIMULACIÓN DE IN	4.000,00	840,00		4.840,00	7.000,00		4.000,00	9.000,00	20.000,00	9.201,33	10.798,67
06.16 03.85.77	PROY. CONVENIO ENTRE LA DIPUTACIÓN P. JAÉN Y LA UJA PARA DISEÑO DE UNA HER	25.000,00			25.000,00			25.000,00		25.000,00	476,92	24.523,08
06.16 03.98.03	PROY. DIPUTACIÓN P. JAÉN 2013: ESTUDIOS GEOLÓGICOS, GEOFÍSICOS Y GEODESICO					5,44				5,44		5,44
Total 06.16		62.545,80	2.671,20		65.217,00	138.934,22		62.545,80	-16.077,48	185.402,54	92.416,93	92.985,61
06.17 01.20.41	PROY. MINECO 2017 CONV. 2016 - RETOS. DEVOLUTIZACIÓN, RECICLAJE DE CO2 Y B	15.600,00	3.276,00		18.876,00	17.949,18		15.600,00	-15.600,00	17.949,18	12.740,14	5.209,04
06.17 01.20.42	PROY. MINECO - RETOS - 2017. AVANCES METODOLÓGICOS EN EL ESTUDIO DEL PATRIM	46.002,00	9.660,42		55.662,42			46.002,00	4.830,21	50.832,21	3.574,00	47.258,21
06.17 02.80.35	PROY. MINECO 2015 CONV. 2014 - EXCELENCIA: EL APTEENSE DEL PREBITICO: CAMBIO	4.940,00	1.037,40		5.977,40	16.954,19		4.940,00		21.894,19	21.081,17	813,02

- En euros -

ANEXO III.6. DETALLE EXPLICATIVO DEL COMPORTAMIENTO ECONÓMICO DE LA ACTIVIDAD REALIZADA POR INVESTIGACIÓN BÁSICA PROYECTOS (IBP) EN EL AÑO 2018 POR UNIDADES ORGÁNICAS

Código Unidad de Gasto	DESCRIPCIÓN UNIDAD ORGÁNICA	DENOMINACIÓN	DERECHOS RECONOCIDOS EJERCICIO 2018				PRESUPUESTO DE GASTOS				Obligaciones Reconocidas (9)	Remanente de Crédito (10)=(8-9)	
			Importe Neto (1)	Deducciones (2)	Becas (3)	Total (4)=(1+2+3)	Saldo Ejercicio Anterior (5)	Crédito por Ingresos Externos (6)	Crédito Movimientos Internos (7)	Crédito Total (8)=(5+6+7)			
													CREDITO TOTAL
06.26.06.80.36	PROY. MINECO 2012 CONV. 2011. PROCESAMIENTO ATENCIONAL DE LAS EMOCIONES						1.720.61				1.720.61		1.720.61
06.26.06.80.44	PROY. MINECO 2015 CONV. 2014 - EXCELENCIA: UN ANÁLISIS CONDUCTUAL Y PSICOF					4.788.67	4.788.67				4.788.67	4.621.11	167.56
06.26.06.80.47	PROY. MINECO 2016 CONV. 2015 - EXCELENCIA. MARCADORES OBJETIVOS DE DIAGNÓ		3.081.00	647.01		3.728.01	3.728.01		3.081.00		3.081.00	5.718.59	3.155.04
06.26.06.80.51	PROY. MINECO 2017 CONV. 2016 - RETOS. AVANZANDO EN EL ANÁLISIS DEL IMPACTO		5.400.00	1.134.00		6.534.00	6.534.00		5.400.00	189.00	5.400.00	1.639.10	4.922.92
06.26.06.80.81	PROY. MINECO. EXCEL. 2017. ESTUDIO DE LOS COMPONENTES AFECTIVO Y COGNITIVO		20.252.00	4.252.92		24.504.92	24.504.92		20.252.00	2.126.46	20.252.00	98.31	22.280.15
06.26.07.25.06	PROY. GENETICS OF ANXIETY IN GENETICALLY HETEROGENEOUS NIH AND IREB RO					286.06	286.06				286.06		286.06
06.26.07.25.09	PROY. MINECO CONV. 2013. MANANA LO DEJO: AUTOMEDICACION EMOCIONAL. CEF					54.09	54.09				54.09		54.09
06.26.07.25.15	PROY. MINECO. EXCEL. 2017. ¿ES LA FRUSTACION UNA PUERTA DE ENTRADA AL CONS		22.500.00	4.725.00		27.225.00	27.225.00		22.500.00		22.500.00	4.628.02	17.871.98
06.26.07.30.16	PROY. MINECO 2015 CONV. 2014 - EXCELENCIA: UNA APROXIMACION COMPARADA A					24.844.65	24.844.65				24.844.65	24.538.03	306.62
06.26.07.35.12	PROY. MINECO 2012 CONV. 2011. ACTUALIZACION EN LA MEMORIA OPERATIVA: DIFER					162.71	162.71				162.71		162.71
06.26.07.35.15	PROY. MINECO 2016 CONV. 2015 - EXCELENCIA. CONTROL PROACTIVO Y REACTIVO SC		7.800.00	1.638.00		9.438.00	9.438.00		7.800.00	-6.981.00	7.997.39	5.868.22	2.129.17
06.26.07.35.18	PROY. MINECO 2017 CONV. 2016 - EXCELENCIA. DIFERENCIAS EN LA ACTUALIZACION EN		3.000.00	630.00		3.630.00	3.630.00		3.000.00		3.000.00	2.730.77	3.324.77
06.26.07.40.32	PROY. MINECO 2016 CONV. 2015 - RETOS. VIOLENCIA FILIO-ARENTAL: UN PROBLEMA		768.00	161.28		929.28	929.28		768.00		768.00	6.402.13	9.343.13
06.26.07.40.33	PROY. MINECO 2016 CONV. 2015 - RETOS. PROPUESTA DE UN MODELO DE RELACION		3.822.00	802.62		4.624.62	4.624.62		3.822.00		3.822.00	9.772.42	8.677.01
06.26.08.13.50	PROY. EUROPEO 2015 AYUDA ERASMUS+ MODALIDAD KAZ: "DEVELOPPER UN REFERE					4.430.07	4.430.07				4.430.07	1.905.12	2.524.95
06.26.08.13.57	PROY. CONVENIO DONACION FUNDACION LA CAIXA Y LA UJA PARA PROY. INVEST. "E					1.986.20	1.986.20				1.986.20		1.986.20
06.26.08.13.62	PROY. IEG 2017. PROYECTO ENVEJECER EN JAEN. PROYECTO DE VALUD., DISEÑO Y APLI		-172.97			-172.97	-172.97					5.327.03	5.327.03
06.26.08.13.63	PROY. IEG 2017. DEBATES ETICOS Y DE GENERO EN LA GESTION DE LO SOCIAL EN EL CO		76.621.17	7.916.70		84.537.87	84.537.87		76.621.17	3.958.35	80.579.52	6.563.58	74.015.94
06.26.08.13.65	PROY. EUROPEO: CONVOCATORIA 2016 ACTION GRANTS 2016: VICTIMS OF GENDER-B		156.571.20	24.742.53		181.313.73	181.313.73		156.744.17	-846.30	252.289.29	85.913.47	166.375.82
06.27.07.50.34	PROY. EXC. 2007 SENSORES ESPECTROSCOPICOS EN FLUJO					1.652.89	1.652.89				1.652.89		1.652.89
06.27.07.50.37	PROY. CONVENIO UGRA. CUALIF. Y CONTROL ANALITICO AGRITE OLIVA ALI					3.209.79	3.209.79				3.209.79		3.209.79
06.27.07.50.73	PROY. EXC. 2012 PGC. DETECCIÓN DE EXPLOSIVOS Y NARCÓTICOS EN SUPERFICIES ME					4.375.87	4.375.87			-4.375.87			
06.27.07.50.76	PROY. MINECO 2014 CONV. 2013. LOS REVESTIMIENTOS DECORATIVOS EN LA ARQUIT					10.377.70	10.377.70				10.377.70	7.235.42	3.142.28
06.27.07.50.87	PROY. PAI 2014-2015 ACCIÓN 7: ESTUDIO ARQUEOMÉTRICO DE SARCÓFAGOS Y AJUA					9.333.99	9.333.99				9.333.99	10.185.46	10.185.46
06.27.07.50.88	PROY. MINECO 2016 CONV. 2015 - EXCELENCIA. NUEVAS APROXIMACIONES EXPERIM		7.254.00	1.523.34		8.777.34	8.777.34		7.254.00		7.254.00	15.306.75	1.84
06.27.07.50.91	PROY. MINECO 2017 CONV. 2016 - RETOS. ÚLTIMA GENERACIÓN DE SENSORES LUMIN		5.600.00	1.176.00		6.776.00	6.776.00		5.600.00	-0.00	69.730.79	25.055.95	44.674.84
06.27.07.50.92	PROY. MINECO 2017 CONV. 2016 - RETOS. ÚLTIMA GENERACIÓN DE SENSORES LUMIN		12.854.00	2.699.34		15.553.34	15.553.34		12.854.00	-3.461.30	110.465.22	57.783.58	52.681.64
06.28.07.60.36	PROY. PAI 2014-2015 ACCIÓN 6: PROCESOS COMBINADOS PARA LA DEPURACIÓN DE					1.02	1.02						984.37
06.28.07.65.39	PROY. CONV. UGRA. NANOPARTICULAS METALICAS EN NANOTUBOS DE CARBONO Y T					984.37	984.37				984.37		984.37
06.28.07.65.47	PROY. MINECO 2015 CONV. 2014 - RETOS DE LA SOCIEDAD: PREPARACION DE WATER					34.003.89	34.003.89			-5.000.00	29.003.89	29.001.96	1.93
06.28.07.65.49	PROY. MINECO - RETOS CONV. 2015 - CONVENIO UJA Y UJA: EFECTO MULTIESCALAR E		2.000.00			2.000.00	2.000.00		2.000.00		2.000.00	12.16	2.031.21
Total 06.28			2.000.00			2.000.00	2.000.00		2.000.00	-5.001.02	32.091.63	29.014.12	3.077.51
06.30.00.27.17	PROY. ISCIII C. 2015 ESTRATEGIA EN SALUD 13/16 - DESARROLLO DE UN SIST. DE DIAG					35.092.65	35.092.65				35.092.65		35.092.65
06.30.04.10.23	PROY. ISCIII 2013. DETECCIÓN PRECOZ DEL DAÑO RENAL Y DE LA FIBROSIS INTERSTICI					81.15	81.15				81.15		81.15
06.30.06.15.11	PROY. ISCIII CONV. 2014. PREMEDIUM: EFECTO DE UNA DIETA MEDITERRANEA HIP					15.832.59	15.832.59				15.832.59	39.50	15.793.09
06.30.06.15.13	PROY. ISCIII CONV. 2017. EFECTO DE UNA PERDIDA DE PESO CON DIETA MEDITERRANEA		50.000.00	10.500.00		60.500.00	60.500.00		50.000.00		50.000.00	13.530.69	36.969.31
06.30.06.30.39	PROY. MINECO 2009. VALORACION DE LOS EFECTOS PROMOVIDOS POR L.A.D. CONJUN					1.028.46	1.028.46				1.028.46		1.028.46
06.30.06.30.57	CONVENIO 13-02-14 F. ANDANTEL - UJA PARA PROY. "SEGURIDAD DE LOS ALIMENTOS					106.47	106.47				106.47		106.47
06.30.06.30.74	PROY. MINECO CONV. 2013: ESTUDIO GENOMICO Y PROTEOMICO DE UNA CEPA PRO		7.200.00	1.512.00		8.712.00	8.712.00		7.200.00		7.200.00	41.223.29	37.338.95
Total 06.30			57.200.00	12.012.00		69.212.00	69.212.00		57.200.00		57.200.00	145.968.47	54.793.48
06.31.00.33.15	PROY. EXCEL. 2011 MOTRIGES - INNOVACIONES TECNICAS APLICADAS AL CONOCIMEN					39.618.27	39.618.27		21.000.00		21.000.00	66.160.42	20.749.28
06.31.00.33.18	PROY. EXC. 2012 PGC. IUTURGI: CONFLICTO, CULTO Y TERRITORIO					5.060.86	5.060.86				5.060.86	4.967.10	4.967.10
06.31.00.33.19	PROY. MINECO 2015 CONV. 2014 - JOVENES INVESTIGADORES: 3D Y SIG PARA LA INTE					50.43	50.43				50.43		50.43
06.31.04.65.32	PROY. ACCION 6 PALUA - CONOCIMIENTO, CONSERVACION Y DIFUSION DE LA COLEC												
06.31.04.65.33	PROY. IEG 2016. LA DIRECCION GENERAL DE REGIONES DEVASTADAS Y SU ACTUACION								1.500.00		1.500.00		1.500.00
Total 06.31			23.800.00	4.998.00		28.798.00	28.798.00		23.800.00		23.800.00	0.02	23.800.00
06.31.04.85.42	PROY. MINECO. EXCEL. 2017. LA FORMACION DE LA SOCIEDAD ANDALUSI(S. VIII-XI). L												
Total			23.800.00	4.998.00		28.798.00	28.798.00		23.800.00		23.800.00	23.800.00	23.800.00

ANEXO III.6. DETALLE EXPLICATIVO DEL COMPORTAMIENTO ECONÓMICO DE LA ACTIVIDAD REALIZADA POR INVESTIGACIÓN BÁSICA PROYECTOS (IBP) EN EL AÑO 2018 POR UNIDADES ORGANIZATIVAS

Código Unidad de Gasto	DESCRIPCIÓN UNIDAD ORGÁNICA	DENOMINACIÓN	DERECHOS RECONOCIDOS EJERCICIO 2018				PRESUPUESTO DE GASTOS				Remanente de Crédito	
			Importe Neto (1)	Deducciones (2)	Becas (3)	Total (4)=(1+2+3)	Saldo Ejercicio Anterior (5)	Crédito por Ingresos Externos (6)	Crédito Movimientos Internos (7)	Crédito Total (8)=(5+6+7)		Obligaciones Reconocidas (9)
06.31.06.95.37	PROY. EXC. 2012 MOTRIZ. GENDAR		23.800,00	4.998,00		28.798,00	14.679,16	27.697,67	14.679,16	14.552,39	126,77	
Total 06.31												
06.32.00.10.22	PROY. EXC. 2012 PGC. CARACTERIZACIÓN Y PERSPECTIVAS DEL MONOCULTIVO OLIVA						59.408,74	44.800,00	131.906,41	85.679,91	46.226,50	
06.32.00.10.24	PROY. IEG 2016. CARTOGRAFÍA DE LOS USOS DEL SUELO EN LA PROVINCIA DE JAÉN A						1.774,59		1.633,28	1.633,28		
06.32.04.45.15	PROY. MINECO CONV. 2013. EXCAVACION, ESTUDIO HISTÓRICO Y CONSERVACION DE						3,56		3,56		3,56	
06.32.04.45.23	PROY. MINECO 2017 CONV. 2016 - EXCELENC. EXCAVACION, ESTUDIO HISTÓRICO Y CC						3.616,07		3.616,07		3.616,07	
06.32.04.45.29	PROY. CONV. FUNDACION PALARQ. PARA INCENTIVAR LA INVESTIGACION Y EL MECEN		24.000,00	5.040,00		29.040,00	93.250,11	24.000,00	141.250,11	91.999,07	49.251,04	
06.32.04.45.30	PROY. CONV. FUNDACION GASELEC. PROY. INVESTIG. E INTERV. ARQUEOLOGICA EN EG		10.000,00			10.000,00		10.000,00	10.000,00	9.997,37	2,63	
06.32.04.50.17	PROY. MINECO 2012 CONV. 2011. MERCADOS LABORALES, CONDICIONES DE VIDA Y M		20.000,00			20.000,00		20.000,00	20.000,00	19.984,59	15,41	
06.32.04.50.18	PROY. MINECO 2012 CONV. 2011. REPUBLICANISMO. MOVILIZACION POPULAR Y GEST						23,52		23,52		23,52	
06.32.04.50.12	PROY. MINECO 2016 CONV. 2015 - EXCELENCIA. FUNDACIONES DE NUEVAS POBLACI		2.368,40	497,36		2.865,76	1.010,43		1.010,43	910,67	1.010,43	
Total 06.32			56.368,40	5.537,36		61.905,76	122.435,02	56.368,40	202.662,11	132.721,04	69.941,07	
06.33.05.20.30	PROY. EXC. 2010. MODELADO Y OPTIMIZACION DEL PROCESO DE ELABORACION DE A						42.000,00		42.000,00		42.000,00	
06.33.05.20.55	PROY. MINETUR. OLIVENSIS: DESARROLLO DE UN SISTEMA PARA LA MONITORIZACION						10.470,44		10.470,44		10.470,44	
06.33.05.20.60	PROY. MINECO 2017 CONV. 2016 - RETOS. DESARROLLO DE TEC. AVANZADAS MEDIC		6.000,00	1.260,00		7.260,00	50.788,82	6.000,00	57.125,98	55.012,28	2.113,70	
06.33.07.85.83	PROY. INNPACTO 2011. SIGMAPLANTAS. LA INNOVACION DE LAS PLANTAS Y MODELO						20.069,23		20.069,23		20.069,23	
06.33.07.85.81	PROY. MINECO 2014 CONV. 2013. NUEVOS CONCEPTOS BASADOS EN TECNOLOGIA D						267,65		267,65	224,59	43,06	
06.33.07.85.82	PROY. PAI 2014-2015 ACCION 7: DESARROLLO DE UN MODULO FOTOFOLTAICO BASA		20.000,00			20.000,00	5.588,45		4.746,97	4.746,97		
06.33.07.85.85	PROY. FUNDAC. IBERDROLA 2018: "SISTEMA PARA LA DESINFECCION DE AGUA Y PRO		26.000,00	1.260,00		27.260,00	129.184,59	26.000,00	154.680,27	72.414,36	82.265,91	
Total 06.33			26.000,00	1.260,00		27.260,00	4.244,81	26.000,00	118.899,98	3.863,35	381,46	
06.34.08.00.79	PROY. EXC. 2010. INVEST. Y DESARROLLO DE TECNICAS DE ANALISIS Y CLASIFICACION						118.899,98		118.899,98		118.899,98	
06.34.08.00.83	PROY. EXCEL. 2011 PGC. DESARROLLO Y VALIDACION DE UN MODELO COMPUTACION						31.373,68		31.373,68		31.373,68	
06.34.08.00.84	PROY. EXCEL. 2011 MOTRICES - EVALUACION, CARACTERIZACION Y MODELIZACION D		6.370,00	1.337,70		7.707,70	30.070,21	6.370,00	36.440,21	35.732,12	708,09	
06.34.08.00.88	PROY. MINECO 2016 CONV. 2015 - RETOS. INTERACCIONES AUDIO-VISUALES PARA RC		20.860,00	4.380,60		25.240,60	58.425,85	20.860,00	79.285,85	79.206,15	79,70	
06.34.08.00.89	PROY. MINECO 2016 CONV. 2015 - RETOS. SMART SOUND PROCESSING FOR THE DIGI		27.230,00	5.718,30		32.948,30	243.014,53	27.230,00	242.604,15	122.534,92	120.069,23	
Total 06.34			14.186,96	1.067,84		15.254,80	3.321,72	14.186,96	3.321,72	3.055,79	265,93	
06.35.02.55.57	PROY. EUROPEO "NURSUS TOOLKIT: A TEACHING AND LEARNING RESOURCE FOR SUS		14.186,96	1.067,84		15.254,80	3.321,72	14.186,96	3.321,72	3.055,79	265,93	
06.36.00.95.36	PROY. EXC. 2010. ESTRATEGIAS DE MEJORA DE LA COMERCIALIZACION DE LOS ACEITE		71.111,44	4.639,76		75.751,20	23.315,79	71.111,44	16.232,74	16.232,74		
06.36.00.95.42	PROY. COMISION EUROPEA - OLIVE ALIVE: TOWARDS THE DESIGN AND CERTIFICATIO						2.751,49		2.751,49		2.751,49	
06.36.00.95.46	PROY. IEG 2017. ANALISIS DE LA DEMANDA Y PERSPECTIVAS DEL OLEOTURISMO EN LA						1.757,51		1.757,51		1.757,51	
06.36.05.80.89	PROY. MINECO 2016 CONV. 2015 - EXCELENCIA. GESTION FLEXIBLE DE LA CADENA DE		3.003,00	630,64		3.633,64	18.450,83	630,64	315,32	12.140,20	7.256,59	
06.36.07.75.18	PROY. MINECO 2016 CONV. 2015 - RETOS. PERFILES, ENTORNOS E IDENTIDADES DE LA		900,00	189,00		1.089,00	19.518,00	900,00	20.512,50	734,30	19.778,20	
Total 06.36			73.256,93	5.459,40		78.716,33	83.017,36	72.642,08	156.631,63	16.616,99	140.014,64	
06.37.02.30.74	PROY. PAI 2014-2015 ACCION 6: LA CALIDAD DE LA INFORMACION FINANCIERA: MED						700,00		325,21	325,21		
Total 06.37							700,00		325,21	325,21		
06.38.01.65.61	PROY. IEG 2017. RETOS DE LA COMERCIALIZACION EFICIENTE DE LOS ACEITES DE OLIV						4.802,00		4.802,00		4.802,00	
06.38.04.70.06	PROY. PAI 2014-2015 ACCION 6: DE LA LIBERTAD DE TRABAJO AL NACIMIENTO DEL DE						7.553,49		7.553,49		7.553,49	
Total 06.38							7.553,49		7.553,49		7.553,49	
06.39.01.25.21	PROY. MINECO 2017 CONV. 2016 - RETOS. LAS ENTIDADES LOCALES, SUS RELACIONES		4.800,00	1.008,00		5.808,00	2.484,00	4.800,00	168,00	4.850,55	2.601,45	
06.39.01.25.22	PROY. MINECO 2016 CONV. 2017 - RETOS. LAS ENTIDADES LOCALES, RELACIONES Y CC		12.000,00	2.520,00		14.520,00	3.824,56	12.000,00	420,00	4.554,62	11.689,94	
06.39.01.35.68	PROY. IEG 2017. DIAGNOSIS JURIDICA SOBRE LOS BIENES DEL PATRIMONIO HISTORIC		-4.500,00			-4.500,00	4.500,00					
Total 06.39			12.300,00	3.528,00		15.828,00	10.808,56	16.800,00	-3.912,00	9.405,17	14.291,39	
06.40.01.60.42	PROY. IEG 2016. PATRIMONIO INMATERIAL DE LA PROVINCIA DE JAÉN COMO EXPRES						0,15		0,15		0,15	
06.40.01.60.43	PROY. IEG 2017. MEMORIA HISTORICA EN JAEN Y SU PROVINCIA: BALANCE DE LA REP						4.000,00		4.000,00		4.000,00	
Total 06.40							4.000,15		4.000,15		4.000,00	
03.08.84	PROY. IEG 2018. IANUS AUGUSTUS CAPIT VIAE. ANALISIS ARQUEOLOGICO DEL INICIO		8.000,00			8.000,00						
03.08.85	PROY. IEG 2018. EL POBLAMIENTO IBERICO EN LAS CUENCAS DE LOS RIOS TORRES Y B		6.500,00			6.500,00						

- En euros -

ANEXO III.6. DETALLE EXPLICATIVO DEL COMPORTAMIENTO ECONÓMICO DE LA ACTIVIDAD REALIZADA POR INVESTIGACIÓN BÁSICA PROYECTOS (IBP) EN EL AÑO 2018 POR UNIDADES ORGANICAS

Código Unidad de Gasto	DESCRIPCIÓN UNIDAD ORGÁNICA	DERECHOS RECONOCIDOS EJERCICIO 2018				PRESUPUESTO DE GASTOS				Obligaciones Reconocidas (9)	Remanente de Crédito (10)=(8-9)	
		Importe Neto (1)	Deducciones (2)	Becas (3)	Total (4)=(1+2+3)	Saldo Ejercicio Anterior (5)	Crédito por Ingresos Externos (6)	Crédito Movimientos Internos (7)	Crédito Total (8)=(5+6+7)			
												PRESUPUESTO DE GASTOS CREDITO TOTAL
Total 03.08		14.500,00			14.500,00							
06.02.00.63.49	PROY. IEG 2018. ESTUDIO AEROMICOLÓGICO DE LA CATEDRAL DE JAÉN RELACIONADA	4.000,00			4.000,00							
06.02.02.20.78	PROY. IEG 2018. VARIACIÓN NATURAL DE LA RESISTENCIA A LOS HERBICIDAS EN SINA	5.000,00			5.000,00							
06.02.04.12.13	PROY. IEG 2018. SÍNTESIS DE COMPUESTOS NITROGENADOS Y ESTUDIO DE SU ACTIV	8.000,00			8.000,00							
Total 06.02		17.000,00			17.000,00							
06.08.02.10.18	PROY. IEG 2018. IDENTIF., ANÁLISIS, CATALOG. Y PUESTA EN VALOR DE LA ARQUITECT	8.000,00			8.000,00							
Total 06.08		8.000,00			8.000,00							
06.09.01.93.13	PROY. IEG 2018. ANÁLISIS COMPARADO DE LAS ACTIVIDADES CULTURALES DE LOS MU	1.000,00			1.000,00							
Total 06.09		1.000,00			1.000,00							
06.17.04.27.26	PROY. IEG 2018. AFECCIÓN POR METAL(LO)IDES A LAS AGUAS Y SEDIMENTOS DEL EMB	6.000,00			6.000,00							
06.17.04.28.01	PROY. IEG 2018. NUEVAS METODOLOGÍAS PARA LA EXPLORACIÓN, ESTUDIO Y MONIT	6.500,00			6.500,00							
Total 06.17		12.500,00			12.500,00							
06.19.05.05.P2	PROY. IEG 2018. CREACIÓN DE UN MUSEO PALEONTOLÓGICO VIRTUAL DE JAÉN (PALE	7.000,00			7.000,00							
Total 06.19		7.000,00			7.000,00							
06.23.03.35.28	PROY. IEG 2018. LA IMAGEN DE JAÉN EN LOS LIBROS DE VIAJEROS ESPAÑOLES Y FRAN	4.500,00			4.500,00							
Total 06.23		4.500,00			4.500,00							
06.25.02.15.34	PROY. IEG 2018. ESTUDIO SOBRE PERCEPCIONES HACIA LA RESPUESTA EDUCATIVO AL	5.500,00			5.500,00							
Total 06.25		5.500,00			5.500,00							
06.26.06.80.A5	PROY. IEG 2018. EAI-SM: EDUCACIÓN, ADOLESCENTES Y SALUD MENTAL	5.000,00			5.000,00							
06.26.07.40.40	PROY. IEG 2018. DISEÑO Y VALIDACIÓN DE UN VIDEO-TEST DE INTELIGENCIA EMOCIO	6.500,00			6.500,00							
06.26.07.40.41	PROY. IEG 2018. PADRES MALTRATADOS POR SUS HIJOS: UN ESTUDIO DESDE LA PERS	4.000,00			4.000,00							
06.26.08.13.74	PROY. IEG 2018. ENVEJECER EN JAÉN II: ANÁLISIS DE NECESIDADES SOCIALES DE LOS A	8.500,00			8.500,00							
06.26.08.13.75	PROY. IEG 2018. ¡VOCES SILENCIADAS!. FAMILIAS OLVIDADAS. ESTUDIO DESCRIPTIVO	5.500,00			5.500,00							
Total 06.26		29.500,00			29.500,00							
06.27.07.50.A5	PROY. IEG 2018. ESTUDIO NO INVASIVO DE RESTOS PICTÓRICOS DE LA ERMITA DE CO	4.000,00			4.000,00							
06.27.07.55.27	PROY. IEG 2018. CARACTERIZACIÓN MOLECULAR DE LOS EFECTOS DE LA OLEUROPEIN	4.500,00			4.500,00							
Total 06.27		8.500,00			8.500,00							
06.30.05.66.18	PROY. IEG 2018. EFECTO DEL CONSUMO DE AOVÉ CON RESPECTO A OTRAS GRASAS Y	5.000,00			5.000,00							
Total 06.30		5.000,00			5.000,00							
06.31.04.65.35	PROY. IEG 2018. FUENTES AUDIOVISUALES PARA EL CONOCIMIENTO Y LA DIFUSIÓN D	5.500,00			5.500,00							
Total 06.31		5.500,00			5.500,00							
06.32.04.30.04	PROY. IEG 2018. PERSPECTIVAS DE FUTURO DE LA DEHESA GIENENSE	4.000,00			4.000,00							
Total 06.32		4.000,00			4.000,00							
06.36.00.95.49	PROY. IEG 2018. LA OLEOCULTURA ECOLÓGICA EN LA PROVINCIA DE JAÉN: FACTORES I	6.500,00			6.500,00							
06.36.00.95.50	PROY. IEG 2018. ECO-INNOVACIÓN EN EL SECTOR PRODUCTOR DE ACEITE DE OLIVA:	5.000,00			5.000,00							
06.36.06.50.A8	PROY. IEG 2018. DESARROLLO Y CONSOLIDACIÓN DE LA PROVINCIA DE JAÉN COMO S	4.000,00			4.000,00							
Total 06.36		15.500,00			15.500,00							
06.38.01.40.74	PROY. IEG 2018. LA SOCIEDAD DIGITAL Y LAS NUEVAS FORMAS DE TRABAJO: RETOS	17.625,00			17.625,00							
Total 06.38		17.625,00			17.625,00							
06.39.01.35.06	PROY. IEG 2018. FENOMENOLOGÍA DE GÉNERO Y SU PROBLEMÁTICA EN LA PROVINCI	3.500,00			3.500,00							
Total 06.39		3.500,00			3.500,00							
06.40.01.60.48	PROY. IEG 2018. PROTECCIÓN DE DERECHOS HUMANOS ANTE LOS RETOS DEL CIBERE	500,00			500,00							
Total 06.40		500,00			500,00							
Total general		3.048.861,81	280.884,07		3.329.745,88	3.875.963,16	1.784.163,40	3.680.244,62	9.340.371,18	1.937.125,69	7.403.245,49	

- En euros -

ANEXO III.6. (Continuación) DETALLE EXPLICATIVO DEL COMPORTAMIENTO ECONÓMICO DE LA ACTIVIDAD REALIZADA POR INVESTIGACIÓN BÁSICA: PROYECTOS (IBP) EN EL AÑO 2018 POR UNIDADES ORGÁNICAS

DESCRIPCIÓN UNIDAD ORGÁNICA	ESTRUCTURA DEL GASTO											Total Gastos (18)=(16+17)				
	Personal Investigador (10)	Personal Colaborador (11)	Material Fungible (12)	Diets y Locomoción (13)	Otros (14)	Material Bibliográfico (15)	Subtotal Gasto Corriente (16)=(10 a 15)	Material Inventariable (17)								
03.08.87				6.122,36							6.122,36			6.122,36		6.122,36
03.08.89		41.754,13	2.192,32	80,43	2.109,01						46.135,89		1.757,85	47.893,74		47.893,74
03.08.92			374,64	4.425,32	2.045,26						6.845,22			6.845,22		6.845,22
03.08.93			272,60	2.037,32	453,36						2.763,28			2.763,28		2.763,28
03.08.94			3.858,85	1.104,27							4.963,12			4.963,12		4.963,12
03.08.95			49,59	2.785,15	3.318,21						6.152,95		1.217,07	7.370,02		7.370,02
Total 03.08		41.754,13	6.748,00	15.450,58	9.030,11						72.982,82		2.974,92	75.957,74		75.957,74
03.10.09		17.999,91									17.999,91			17.999,91		17.999,91
03.10.11		33.026,45									33.026,45			33.026,45		33.026,45
03.10.12		11.999,94									11.999,94			11.999,94		11.999,94
03.10.15		5.999,97									5.999,97			5.999,97		5.999,97
Total 03.10		69.026,27									69.026,27			69.026,27		69.026,27
03.11.06		16.158,13	5.304,62	7.493,36	1.402,19						30.358,30		1.724,60	32.082,90		32.082,90
03.11.11		4.688,58									4.688,58			4.688,58		4.688,58
Total 03.11		20.846,71	5.304,62	7.493,36	1.402,19						35.046,88		1.724,60	36.771,48		36.771,48
03.12.03		14.394,90	73,95	4.851,32	3.309,25						22.629,42			22.629,42		22.629,42
Total 03.12		14.394,90	73,95	4.851,32	3.309,25						22.629,42			22.629,42		22.629,42
06.02.00.63.38			60,00	2.583,27	5.107,81						7.751,08			7.751,08		7.751,08
06.02.00.63.47		5.914,12	3.344,52	691,32							9.949,96			9.949,96		9.949,96
06.02.02.20.53		5.699,74	2.748,01	5.579,45	7.613,91						21.641,11		650,16	22.291,27		22.291,27
06.02.02.20.57				2.934,66	1.394,55						4.329,21			4.329,21		4.329,21
06.02.02.20.58		27.795,12	593,92	6.086,30	4.039,71						38.651,78			38.651,78		38.651,78
06.02.02.20.59		25.025,40	2.156,29	9.785,39	1.331,30						38.298,38			38.298,38		38.298,38
Total 06.02		64.434,38	8.902,74	27.660,39	19.487,28						120.621,52		650,16	121.271,68		121.271,68
06.03.00.50.62		23.781,84	18.528,59	768,15	9.526,01						52.604,59			52.604,59		52.604,59
06.03.00.50.64			1.568,45		430,57						1.999,02			1.999,02		1.999,02
06.03.00.50.73		17.578,72	5.074,31	2.416,24	1.268,87						23.921,90			23.921,90		23.921,90
06.03.00.60.48		26.236,15	65.745,13		8.684,66						103.082,18		11.911,26	114.993,44		114.993,44
06.03.04.20.47		1.508,28									1.508,28			1.508,28		1.508,28
06.03.04.20.76		38.597,48	3.598,18	578,49	2.875,89						45.650,04		1.430,00	47.080,04		47.080,04
06.03.04.20.77			4.805,57		862,66						5.668,23			5.668,23		5.668,23
06.03.04.20.78		16.358,80	14.692,48	1.236,36	4.000,54						36.288,18		603,58	36.891,76		36.891,76
06.03.04.20.79		13.761,93	7.830,34	972,95	891,42						23.456,64		271,90	23.728,54		23.728,54
Total 06.03		137.823,20	121.843,05	5.972,19	28.540,62						294.179,06		14.216,74	308.395,80		308.395,80
06.08.02.00.14			24,00	2.640,69	1.492,09						4.132,78			4.132,78		4.132,78
06.08.02.10.11			24,00	764,60	1.200,00						1.988,60			1.988,60		1.988,60
Total 06.08			24,00	3.405,29	2.692,09						6.121,38			6.121,38		6.121,38
06.09.01.87.53			1.750,28	2.203,90							3.954,18			3.954,18		3.954,18
06.09.01.87.54			307,53	1.294,68	1.543,82						3.146,03			3.146,03		3.146,03
Total 06.09			2.057,81	3.498,58	1.543,82						7.100,21			7.100,21		7.100,21
06.10.02.25.A5				5.000,00							5.000,00			5.000,00		5.000,00
06.10.02.25.A6			114,52								2.494,52			2.494,52		2.494,52
06.10.02.25.A7				3.742,49	1.257,51						5.000,00			5.000,00		5.000,00
Total 06.10			114,52	11.122,49	1.257,51						12.494,52			12.494,52		12.494,52
06.12.02.65.43			82,00	5.738,13	6.085,59						11.905,72			11.905,72		11.905,72
Total 06.12			82,00	5.738,13	6.085,59						11.905,72			11.905,72		11.905,72
06.13.03.05.56			99,74	1.072,69	5.735,05						6.907,48			6.907,48		6.907,48
Total 06.13			99,74	1.072,69	5.735,05						6.907,48			6.907,48		6.907,48

- En euros -

ANEXO III.6. (Continuación) DETALLE EXPLICATIVO DEL COMPORTAMIENTO ECONOMICO DE LA ACTIVIDAD REALIZADA
POR INVESTIGACION BASICA: PROYECTOS (IBP) EN EL AÑO 2018 POR UNIDADES ORGANICAS

- En euros -

DESCRIPCIÓN UNIDAD ORGANICA	ESTRUCTURA DEL GASTO											Total Gastos (18)=(16+17)	
	Personal Investigador (10)	Personal Colaborador (11)	Material Fungible (12)	Diets y Locomoción (13)	Otros (14)	Material Bibliográfico (15)	Subtotal Gasto Corriente (16)=(10 a 15)	Material Inventariable (17)					
06.14 05.67.29			219,79	2.445,12	3.666,56	359,46	6.690,93				6.690,93		6.690,93
06.14 05.67.33					240,00		240,00				240,00		240,00
06.14 05.83.12			379,41				379,41				379,41		379,41
Total 06.14			219,79	2.824,53	3.906,56	359,46	7.310,34				7.310,34		7.310,34
06.15 03.45.83					3.037,24		3.037,24				3.037,24		3.037,24
06.15 03.45.81		5.228,56		2.722,10	530,00	15,59	8.496,25				8.496,25		8.496,25
Total 06.15		5.228,56		2.722,10	3.567,24	15,59	11.533,49				11.533,49		11.533,49
06.16 00.38.11					27.510,06		27.510,06				27.510,06		27.510,06
06.16 00.38.12		1.411,29	223,99	8.923,34	2.060,57		12.619,19				77,50		12.696,69
06.16 03.85.52		26.587,66	2.551,60	4.569,06	5.391,68		39.100,00				3.431,93		42.531,93
06.16 03.85.57		5.601,33					5.601,33				3.600,00		9.201,33
06.16 03.85.77			476,92				476,92						476,92
Total 06.16		33.600,28	3.252,51	13.492,40	34.962,31		85.307,50				7.109,43		92.416,93
06.17 01.20.41			5.296,81	1.357,42	6.085,91		12.740,14				12.740,14		12.740,14
06.17 01.20.42			356,40		2,60		359,00				3.215,00		3.574,00
06.17 02.80.35			4.191,01	2.776,73	14.113,43		21.081,17						21.081,17
Total 06.17			9.487,82	4.490,55	20.203,94		34.180,31				3.215,00		37.395,31
06.18 00.75.18		15.531,84	655,16	4.687,46	6.076,13		27.624,90				12.000,57		39.625,47
06.18 05.70.86	5.000,00						5.000,00						5.000,00
06.18 05.70.F2					269,42		269,42				1.206,12		1.475,54
06.18 05.70.F6					2.828,14		2.828,14						2.828,14
06.18 05.70.F8			986,30	4.573,83	5.016,43		10.576,56				1.747,49		12.324,05
06.18 05.70.F9		23.782,81	194,26	217,07	8,00		24.202,14				1.610,00		25.812,14
06.18 05.70.H9			2.387,09	6.070,36	2.413,48		10.770,93				20.005,43		30.776,36
Total 06.18	5.000,00	39.314,65	4.122,81	15.598,72	16.611,60	674,31	81.272,09				36.569,61		117.841,70
06.19 05.05.06			896,94		1.311,89		2.208,83				26.756,00		28.964,83
Total 06.19			896,94		1.311,89		2.208,83				26.756,00		28.964,83
06.20 05.35.48			1.415,44				1.415,44						1.415,44
06.20 05.35.51			1.385,48				1.385,48				25.564,38		26.949,86
Total 06.20			1.385,48				1.385,48				25.564,38		26.949,86
06.21 05.45.44			250,00	215,27	618,00		2.800,92				25.564,38		28.365,30
06.21 06.00.36		24.474,55	1.180,76	1.904,70	4.500,00		32.060,01				77.717,00		78.800,27
06.21 06.00.39			1.540,92		750,00		2.290,92				9.678,63		41.738,64
06.21 06.00.51			2.936,23	2.244,08	2.640,00		7.820,31				3.000,00		10.820,31
06.21 06.05.23			1.300,16	352,94			1.653,10						1.653,10
Total 06.21		24.474,55	5.667,15	6.257,91	8.508,00		44.907,61				90.395,63		136.303,24
06.22 00.65.46				1.104,73			1.104,73						1.104,73
06.22 00.65.56		4.947,71	294,25	501,48	555,48		6.298,92				29.256,00		35.554,92
06.22 05.55.78		3.863,35					3.863,35						3.863,35
06.22 05.55.80		6.797,84					6.797,84						6.797,84
06.22 05.55.A4		8.166,43	1.991,90	3.241,02	6.155,96		19.555,31						19.555,31
06.22 05.55.C8			2.020,11	3.244,62	3.796,94		9.061,67				7.877,00		16.938,67
06.22 07.90.05		14.400,06		137,81	3.684,78		18.222,65						18.222,65
06.22 07.90.07			4.908,93	501,42	617,75		6.028,10						6.028,10
Total 06.22		38.175,39	9.215,19	7.626,35	15.915,64		70.932,57				37.133,00		108.065,57
06.25 02.15.27			156,69	7.228,72	2.484,73		9.870,14				470,99		10.341,13
06.25 06.25.25			284,28	1.330,34	331,49		1.946,11						1.946,11
Total 06.25			440,97	8.559,06	2.816,22		11.816,25				470,99		12.287,24

ANEXO III.6. (Continuación). DETALLE EXPLICATIVO DEL COMPORTAMIENTO ECONOMICO DE LA ACTIVIDAD REALIZADA POR INVESTIGACIÓN BÁSICA: PROYECTOS (IBP) EN EL AÑO 2018 POR UNIDADES ORGÁNICAS

- En euros -

DESCRIPCIÓN UNIDAD ORGÁNICA	ESTRUCTURA DEL GASTO											Total Gastos (18)=(16+17)	
	Personal Investigador (10)	Personal Colaborador (11)	Material Fungible (12)	Dietas y Locomoción (13)	Otros (14)	Material Bibliográfico (15)	Subtotal Gasto Corriente (16)=(10 a 15)	Material Inventariable (17)					
06.26 06.20.04			766,00	3.448,71	514,09		514,09			514,09		175,00	514,09
06.26 06.80.44				231,40	4.446,11		4.446,11			4.446,11			4.621,11
06.26 06.80.47	2.847,02			115,78	2.755,79		5.718,59			5.718,59			5.718,59
06.26 06.80.51			464,00		1.175,10		1.639,10			1.639,10			1.639,10
06.26 06.80.81			98,31				98,31			98,31			98,31
06.26 07.25.09					53,09		53,09			53,09			53,09
06.26 07.25.15			2.110,00		796,31		4.628,02			4.628,02			4.628,02
06.26 07.30.16	12.305,73			2.117,98	10.114,32		24.538,03			24.538,03			24.538,03
06.26 07.35.15	3.744,73		422,40	218,43	1.482,66		5.868,22			5.868,22			5.868,22
06.26 07.35.18				1.309,68	1.421,09		2.730,77			2.730,77			2.730,77
06.26 07.40.32			619,99		3.527,74		6.402,13			6.402,13			6.402,13
06.26 07.40.33				7.563,42	1.210,00		8.773,42		999,00	9.772,42			9.772,42
06.26 08.13.50				1.844,22	60,90		1.905,12			1.905,12			1.905,12
06.26 08.13.62			1.200,53		2.639,80		5.327,03			5.327,03			5.327,03
06.26 08.13.63				1.486,70	5.533,86		5.533,86			5.533,86			5.533,86
06.26 08.13.65	4.104,04		218,75	2.179,14	61,65		6.563,58			6.563,58			6.563,58
Total 06.26	23.001,52		5.899,98	25.533,51	30.304,46		84.739,47		1.174,00	85.913,47			85.913,47
06.27 07.50.76					7.235,42		7.235,42			7.235,42			7.235,42
06.27 07.50.87				1.510,66	144,80		1.655,46		8.530,00	10.185,46			10.185,46
06.27 07.50.88	14.846,27				460,48		15.306,75			15.306,75			15.306,75
06.27 07.50.91	21.179,78		2.210,87	1.082,47	582,83		25.055,95			25.055,95			25.055,95
Total 06.27	36.026,05		2.210,87	2.593,13	8.423,53		49.253,58		8.530,00	57.783,58			57.783,58
06.28 07.65.47			11.473,62		3.662,27		11.376,07			26.511,96		2.490,00	29.001,96
06.28 07.65.49			11.473,62		3.662,27		11.386,23			26.524,12		2.490,00	29.014,12
Total 06.28			22.947,24		7.324,54		22.772,46			53.048,28		4.980,00	58.028,28
06.30 06.15.11					39,50		39,50			39,50			39,50
06.30 06.15.13				898,93	174,10		1.330,69			1.330,69			1.330,69
06.30 06.30.74			23.270,22	202,03	13.432,83		36.905,08		4.318,21	41.223,29			41.223,29
Total 06.30	11.616,02		24.111,86	1.100,96	13.646,43		50.475,27		4.318,21	54.793,48			54.793,48
06.31 00.33.15	40.962,80		224,65		24.972,97		66.160,42			66.160,42			66.160,42
06.31 00.33.18					4.895,04		4.895,04			4.895,04			4.895,04
06.31 06.95.37				2.064,38	12.488,01		14.552,39			14.552,39			14.552,39
Total 06.31	40.962,80		224,65	2.064,38	12.488,01		14.552,39			14.552,39			14.552,39
06.32 00.10.22			42,47		1.590,81		1.633,28			1.633,28			1.633,28
06.32 04.45.23	50.941,21		68,62	11.610,96	29.378,28		91.999,07			91.999,07			91.999,07
06.32 04.45.29				5.287,48	4.709,89		9.997,37			9.997,37			9.997,37
06.32 04.45.30			784,78		6.297,34		19.984,59			19.984,59			19.984,59
06.32 04.90.12			136,88	8.896,19	73,66		9.106,73			9.106,73			9.106,73
Total 06.32	50.941,21		1.032,75	33.682,78	47.064,30		132.721,04			132.721,04			132.721,04
06.33 05.20.60			12.178,36		388,98		37.196,22		17.816,06	55.012,28			55.012,28
06.33 07.85.A1					224,59		224,59			224,59			224,59
06.33 07.85.A2	2.188,27			235,90	31,80		2.455,97			2.455,97			2.455,97
06.33 07.85.B2			1.492,60				1.492,60			1.492,60			1.492,60
Total 06.33	2.188,27		13.670,96	624,88	24.885,27		41.369,38		31.044,98	72.414,36			72.414,36
06.34 08.00.79			3.863,35				3.863,35			3.863,35			3.863,35
06.34 08.00.84			449,70		27,40		675,45			675,45			675,45
06.34 08.00.88	24.384,60		1.277,64	1.201,76	180,00		27.044,00			27.044,00			27.044,00
06.34 08.00.89			23.189,54		7.026,51		36.906,08			36.906,08			36.906,08
Total 06.34	24.384,60		24.896,58	8.255,71	2.347,78		79.206,15		42.300,07	121.506,22			121.506,22

ANEXO III.6. (Continuación) DETALLE EXPLICATIVO DEL COMPORTAMIENTO ECONOMICO DE LA ACTIVIDAD REALIZADA
POR INVESTIGACIÓN BÁSICA: PROYECTOS (IBP) EN EL AÑO 2018 POR UNIDADES ORGÁNICAS

- En euros -

DESCRIPCIÓN UNIDAD ORGÁNICA	ESTRUCTURA DEL GASTO											Total Gastos (18)=(16+17)
	Personal Investigador (10)	Personal Colaborador (11)	Material Fungible (12)	Diets y Locomoción (13)	Otros (14)	Material Bibliográfico (15)	Subtotal Gasto Corriente (16)=(10 a 15)	Material Inventariable (17)				
Total 06.34		51.437,49	6.069,59	8.255,67	2.726,13		68.488,88	54.046,04			122.534,92	
06.35 02.55.57	3.055,79						3.055,79				3.055,79	
Total 06.35	3.055,79						3.055,79				3.055,79	
06.36 00.95.46			1.046,08	998,45	1.697,96		3.742,49				3.742,49	
06.36 06.50.89			85,03	1.285,52	10.530,11		11.900,66	239,54			12.140,20	
06.36 07.75.18				734,30			734,30				734,30	
Total 06.36			1.131,11	3.018,27	12.228,07		16.377,45	239,54			16.616,99	
06.37 02.30.74			202,94		122,27		325,21				325,21	
Total 06.37			202,94		122,27		325,21				325,21	
06.38 01.65.61			405,92	3.453,77	942,31		4.802,00				4.802,00	
Total 06.38			405,92	3.453,77	942,31		4.802,00				4.802,00	
06.39 01.25.21				476,54		254,16	730,70	4.119,85			4.850,55	
06.39 01.25.22				3.927,11	100,00	92,51	4.119,62	435,00			4.554,62	
Total 06.39				4.403,65	100,00	346,67	4.850,32	4.554,85			9.405,17	
06.40 01.60.43				4.000,00			4.000,00				4.000,00	
Total 06.40				4.000,00			4.000,00				4.000,00	
Total general	8.055,79	705.246,38	245.273,46	242.767,29	381.071,93	1.532,76	1.583.947,61	353.178,08			1.937.125,69	

ANEXO III.7. DETALLE EXPLICATIVO DEL COMPORTAMIENTO ECONÓMICO DE LA ACTIVIDAD REALIZADA POR AYUDAS A LA INVESTIGACIÓN (IFS) EN EL AÑO 2018 POR UNIDADES ORGÁNICAS

Código Unidad de Gasto	DESCRIPCIÓN UNIDAD ORGÁNICA	DERECHOS RECONOCIDOS EJERCICIO 2018				PRESUPUESTO DE GASTOS				Obligaciones Reconocidas (9)	Remanente de Crédito (10)=(8-9)		
		Importe Neto (1)	Deducciones (2)	Becas (3)	Total (4)=(1+2+3)	Saldo Ejercicio Anterior (5)	CRÉDITO TOTAL						
							Crédito por Ingresos Externos (6)	Crédito Movimientos Internos (7)	Crédito Total (8)=(5+6+7)				
02.03.42	S.E. PROGRAMA BECAS DE FORMACION PERSONAL INVESTIGADOR. FPI.					203.349,93				-21.693,46	181.656,47	87.422,31	94.234,16
02.03.43	S.E. PROGRAMA FORMACION DE PROFESORADO UNIVERSITARIO .FPU.	297.921,45			297.921,45	362.850,20			297.921,45	42.171,70	702.943,35	452.706,91	250.236,44
02.03.56	SUBV. CONTRATACION PERSONAL TECNICO DE APOYO PROYECTOS I D					311,04					311,04		311,04
02.03.66	SUBV. MOD. C ESTANCIA JOVENES DOCTORES EXTRANJ. UNIV. ESPAÑ.					7.076,70					7.076,70		7.076,70
02.03.71	SUBV. GESTION PROGRAMAS DE AYUDAS ESTAT. PERSONAL INV. FORMACION	7.106,00			7.106,00	27.839,83			7.106,00		34.945,83	14.122,15	20.823,68
02.03.95	A. INVEST. PROGRAMA RAMON Y CAJAL CONV. 2009					1.592,79					1.592,79		1.592,79
02.03.97.02	CEI AGROALIMENTARIO SUBPROYECTO A. 2010					385.433,91					385.433,91		385.433,91
02.03.97.05	CEI AGROALIMENTARIO SUBPROYECTO A. 2010 SEGUNDA FASE					1.511,18					1.511,18		1.511,18
02.03.A4	A. INVEST. PROGRAMA JUAN DE LA CIERVA CONVOCATORIA 2007					22,99					22,99		22,99
02.03.A5	A. INVEST. PROGRAMA DE TECNICOS DE APOYO CONV. 2009					42,79					42,79		42,79
02.03.C1	A. INVEST. PROGRAMA RAMON Y CAJAL CONVOCATORIA 2010					1.387,57					1.387,57		1.387,57
02.03.C3	A. INVEST. PROGRAMA JUAN DE LA CIERVA 2010					2.927,53					2.927,53		2.927,53
02.03.C7	A. INVEST. PLAN ESTRATEGICO DE TRANSFERENCIA DE RESULTADOS DE INVESTIGACION	-27.619,15			-27.619,15	48.837,55					21.218,40	10.950,74	10.267,66
02.03.D2	A. INVEST. ACTIVIDADES CIENTIFICO TECNOLÓGICO. CONV. 1. 2010. MODALIDAD ESTAN								3.720,00		3.720,00		3.720,00
02.03.D5	A. INVEST. ESTANCIAS BREVES EN ESPAÑA Y EXTRANJERO 2011 DEL PROGRAMA FPU					2.640,00					2.640,00		2.640,00
02.03.D9	A. INVEST. PROGRAMA RAMON Y CAJAL CONVOCATORIA 2011					2.868,49					2.868,49		2.868,49
02.03.E2	A. INVEST. PLAN DE ACTUACION DE LA OTRI DE LA UJA ANUALIDAD 2011					21.221,87					21.221,87		21.221,87
02.03.E4	A. INVEST. SUBPROGRAMA JUAN DE LA CIERVA 2011					94,54					94,54		94,54
02.03.E5	A. INVEST. SUBPROGRAMA PERSONAL TECNICO DE APOYO 2011					1.674,06					1.674,06		1.674,06
02.03.G1	A. INVEST. NOMBRAMIENTO DE COLABORADORES CON CARGO A CREDITOS DE INVEST					3.553,20					3.553,20		3.553,20
02.03.G6	A. INVEST. INCENTIVOS PARA LA CONTRATACION DE PDI POSDOCTORAL EN LAS UNIV.					3.785,50					3.785,50		3.785,50
02.03.G9	PROY. IMPLANTACION O MEJORA INFRAEST.2011. EQUIPAMIENTO DE UN LABORATOR					8.332,31					8.332,31		8.332,31
02.03.H1	PROY. IMPLANTACION O MEJORA INFRAEST.2011. EQUIPAMIENTO PARA EL FOMENTO					12.042,21					12.042,21		12.042,21
02.03.H2	PROY. IMPLANTACION O MEJORA INFRAEST.2011. EQUIPAMIENTO PARA EL FOMENTO					2.019,55					2.019,55		2.019,55
02.03.H3	PROY. IMPLANTACION O MEJORA INFRAEST.2011. LABORATORIO DE CONTROL Y AUTO					23.508,23					23.508,23		23.508,23
02.03.H4	PROY. IMPLANTACION O MEJORA INFRAEST.2011. LABORATORIO DE PROTEOMICA, M					267.346,36					267.346,36		267.346,36
02.03.H5	PROY. IMPLANTACION O MEJORA INFRAEST.2011. EQUIPAMIENTO DEL FUTURO CENTR					147.645,89					147.645,89		147.645,89
02.03.H6	PROY. IMPLANTACION O MEJORA INFRAEST.2011. INFRAESTRUCTURA CIENTIFICA PAR					13.506,43					13.506,43		13.506,43
02.03.H7	A. INVEST. INCENTIVOS PARA LA CONTRATACION DE PDI POSDOCTORAL EN LAS UNIV.					33.111,61					33.111,61		33.111,61
02.03.H9	A. INVEST. AYUDA POSDOCTORAL DEL MINECO CONVOCATORIA 2013 - EDUARDO FER					157,78					157,78		157,78
02.03.I5	A. INVEST. PARA ESTANCIAS BREVES EN OTROS CENTROS ESPAÑOLES Y EXTRANJEROS					403,83					403,83		403,83
02.03.I6	FEDER UNIA13-1E-2560. ACTUALIZACION DEL EQUIPAMIENTO EN EL C					2.307,46					2.307,46		2.307,46
02.03.I7	FEDER UNIA13-1E-2575. RENOVACION DEL DIGRACÓMETRO DE RAYOS					9,13					9,13		9,13
02.03.J1	A. INVEST. AYUDAS A LA MOVILIDAD PREDOCTORAL PARA LA REALIZACION DE ESTANC	13.000,00			13.000,00	1.123,14					1.123,14		1.123,14
02.03.J2	A. INVEST. MINECO. CONTRATOS DE TECNICOS DE APOYO I+D+I - GUSTAVO PÉREZ PUL					8.296,48			13.000,00		21.296,48	21.177,99	118,49
02.03.J3	A. INVEST. MINECO. PROGRAMA JUAN DE LA CIERVA-FORMACION - DAVID MORENO G					516,24					516,24		516,24
02.03.J4	A. INVEST. AYUDAS PARA CONTRATOS PREDOCTORALES PARA LA FORMACION DE DOC	61.500,00			61.500,00	64.450,94			61.500,00		129.531,38	101.180,91	28.350,47
02.03.J6	A. INVEST. RES. 20-11-2015 DE CONCESION DE SUBVENCIONES DE LA MODALIDAD "B"					14.010,00					14.010,00		14.010,00
02.03.J7	A. INVEST. SUBVENCIONES DEL MINECO PARA LA PROMOCION DE EMPLEO JUVENIL	-13.746,85			-13.746,85	28.047,28					-4.822,65	23.224,63	0,10
02.03.J8	A. INVEST. MINECO. AYUDAS A LA MOVILIDAD PREDOCTORAL PARA LA REALIZACION D					0,10					0,10		0,10
02.03.K3	A. INVEST. MOD. A DEL PROGRAMA DE ESTANCIAS DE MOVILIDAD DE PROFESORES E IJ					22.074,84					22.074,84		22.074,84
02.03.K4	A. INVEST. MOD. B (JOSE CASTILLEJO) DEL PROGRAMA DE ESTANCIAS DE MOVILIDAD D					2.870,56					2.870,56		2.870,56
02.03.K5	FEDER UNIA15-CE-3726. ACTUALIZACION DE EQUIPAMIENTO DE LOS SERVICIOS CENTR					145.418,10					145.418,10		145.418,10
02.03.K6	A. INVEST. MINECO. PROGRAMA JUAN DE LA CIERVA-FORMACION (CONVOCATORIA 2)	2.671,23			2.671,23	30.177,07			2.671,23		32.848,30	3.015,38	29.832,92
02.03.K7	A. INVEST. MINECO. AYUDAS PARA CONTRATOS DE TECNICOS DE APOYO I+D+I. CONVOC					44.378,21					44.378,21		44.378,21
02.03.K8	A. INVEST. CONTRATOS JUAN DE LA CIERVA INCORPORACION (CONVOCATORIA) DNI. N					42.362,71					42.362,71		42.362,71
02.03.K9	A. INVEST. CONTRATOS JUAN DE LA CIERVA INCORPORACION (CONVOCATORIA) DNI. N					46.646,50					46.646,50		46.646,50
02.03.L1	A. INVEST. AYUDA DE LA FUNDACION ONCE A LA ACTIVIDAD INVESTIGADORA DE RAFAE	25.000,00			25.000,00	4.356,00			25.000,00		29.356,00	24.772,80	4.583,20
02.03.L2	A. INVEST. MINECO CONV. 2016. AYUDAS PREDOCTORALES PARA LA FORMACION DE D	143.500,00			143.500,00	120.646,08			143.500,00		264.146,08	110.838,14	153.307,94

- En euros -

ANEXO III.7. DETALLE EXPLICATIVO DEL COMPORTAMIENTO ECONÓMICO DE LA ACTIVIDAD REALIZADA POR AYUDAS A LA INVESTIGACIÓN (IFS) EN EL AÑO 2018 POR UNIDADES ORGÁNICAS

Código Unidad de Gasto	DESCRIPCIÓN UNIDAD ORGÁNICA	PRESUPUESTO DE INGRESOS				PRESUPUESTO DE GASTOS				Obligaciones Reconocidas (9)	Remanente de Crédito (10)=(8-9)
		Importe Neto (1)	Deducciones (2)	Becas (3)	Total (4)=(1+2+3)	Saldo Ejercicio Anterior (5)	Crédito por Ingresos Externos (6)	Crédito Movimientos Internos (7)	Crédito Total (8)=(5+6+7)		
02.03.L3	A. INVEST. A LA MOVILIDAD PREDOCTORAL PARA LA REALIZACIÓN DE ESTANCIAS BREVE	3.731,00			3.731,00	2.050,00	3.731,00		5.781,00	72,20	5.708,80
02.03.L4	A. INVEST. MECDA LA MOVILIDAD PARA ESTANCIAS BREVES EN CENTROS ESPAÑOLES	108,19			108,19	9.606,05	108,19	0,00	9.714,24		9.714,24
02.03.L6	A. INVEST. CONTRATACIÓN DE PERSONAL LABORAL TÉCNICO DE APOYO Y DE GESTIÓN					1.712.484,00			1.712.484,00	1.562.764,85	149.719,15
02.03.L7	A. INVEST. MOD. A DEL PROGRAMA DE ESTANCIAS DE MOVILIDAD DE PROFESORES E IN					22.790,62			22.790,62	16.785,44	6.005,18
02.03.L8	A. INVEST. MOD. B DEL PROGRAMA DE ESTANCIAS DE MOVILIDAD DE PROFESORES E IN					27.144,00			27.144,00	24.891,49	2.252,51
02.03.L9	A. INVEST. PARA CONTRATOS DE TÉCNICOS DE APOYO HD+H (CONVOCATORIA 2016)-PT	13.000,00			13.000,00	12.716,40	13.000,00	13.500,00	39.216,40	26.519,28	12.697,12
02.03.M1	A. INVEST. INNOVACION ABIERTA, CIENCIA ABIERTA, APERTURA AL MUNDO: ESTRATEG	3.092.759,03			3.092.759,03	2.632.149,24	3.092.759,03		112.161,76	63.871,13	48.290,63
02.03.M2	A. INVEST. SUBPROGRAMA RAMÓN Y CAJAL CONV. 2015	84.630,00			84.630,00		84.630,00	-10.931,28	73.698,72	43.638,85	30.059,87
02.03.M4	A. INVEST. FPI 2014. CONTRATO POSDOCTORAL 2018-2019	3.406,54			3.406,54		3.406,54	21.693,46	25.100,00	17.778,43	7.321,57
02.03.M5	A. INVEST. MOVILIDAD ESTANCIAS BREVES EN OTROS CENTROS, BENEFICIARIOS FPU 20	97.849,70			97.849,70		97.849,70	97.849,70	197.699,40	7.746,51	90.103,19
02.03.M6	A. INVEST. PARA LA FORMACION DE DOCTORES (FPI). CONVOCATORIA 2017.	53.500,00			53.500,00		53.500,00	2.386,94	55.886,94	13.807,88	42.079,06
02.03.M7	A. INVEST. PARA CONTRATOS DE TÉCNICOS DE APOYO HD+H (CONVOCATORIA 2017)-PT	28.392,00			28.392,00		28.392,00	13.500,00	41.892,00	2.065,86	11.444,14
02.03.M8	A. INVEST. MOD. A DEL PROGRAMA DE ESTANCIAS DE MOVILIDAD DE PROFESORES E IN	72.215,90			72.215,90		72.215,90	28.392,00	100.607,90	40.947,73	31.268,17
02.03.M9	A. INVEST. MOD. B DEL PROGRAMA DE ESTANCIAS DE MOVILIDAD DE PROFESORES E IN							14.100,00	14.100,00		14.100,00
02.03.N3	A. INVEST. AYUDAS PROPIAS DE INICIACION A LA INVESTIGACION	3.958.925,04			3.958.925,04	6.695.888,78	4.004.011,04	29.121,34	10.729.021,16	6.120.783,07	4.608.238,09
Total 02.03						202,22	202,22		202,22		202,22
02.09.55.01	PROY. EUROPEO RESEARCHERS SQUARE - RESSQUA					202,22			202,22		202,22
Total 02.09						202,22			202,22		202,22
02.11.4	A. INVEST. PROGRAMA HORIZONTE 2020. CONV. 2016 "OPEN RESEARCHERS"					1.583,38			1.583,38		1.583,38
02.11.9	A. INVEST. PROGRAMA HORIZONTE 2020. CONV. 2018 "OPEN RESEARCHERS"	1.800,00			1.800,00		1.800,00		1.800,00		1.800,00
02.11.11	A. INVEST. MINISTERIO DE INDUSTRIA. AYUDAS AGRUPACIONES EMPRESARIALES INNO	4.372,00			4.372,00		4.372,00	4.372,00	8.744,00	8.744,00	
Total 02.11		6.172,00			6.172,00		6.172,00	4.372,00	12.127,38		12.127,38
03.05.6	A. INVEST. INFR. CIENT. 2018. "LABORATORIO DE RESIDUOS. CARACTERIZ. MEDIANTE E	80.938,40			80.938,40		80.938,40		80.938,40		80.938,40
Total 03.05		80.938,40			80.938,40		80.938,40		80.938,40		80.938,40
03.10.7	A. INVEST. DEL COI "INTERNATIONAL COOKING WITH OLIVE OIL, A HEALTHY WORKSHO					421,75			421,75		421,75
03.10.18	A. INVEST. INFR. CIENT. 2018. "EQUIPAMIENTO CIENT-TEC PARA EL DESARROLLO DE IN	590.384,60			590.384,60		590.384,60		590.384,60		590.384,60
Total 03.10		590.384,60			590.384,60		590.384,60		590.384,60		590.384,60
03.11.8	A. INVEST. ACCION 8 2017. CONV. STARTING GRANTS 2018. "ULTRATECOM: TOWARDS						2.543,60		2.543,60	2.543,60	
03.11.12	A. INVEST. ACCION 8 2018. PARTICIPAR EN H2020 ERC-STG 2019. Proy. "UltraMicroCPV						6.000,00		6.000,00	1.029,24	4.970,76
Total 03.11							8.543,60		8.543,60	3.572,84	4.970,76
03.12.2	AYUDA A LA INVESTIGACION 2014-2016 - CENTRO DE ESTUDIOS AVANZADO EN TECNO					10.026,21			10.026,21		10.026,21
03.12.7	A. INVEST. INFR. CIENT. 2018. "PLAN DE EQUIPAMIENTO TIC PARA EL FOMENTO DE ACT	88.140,80			88.140,80		88.140,80		88.140,80		88.140,80
Total 03.12		88.140,80			88.140,80		88.140,80		88.140,80		88.140,80
04.01	SERVICIOS GENERALES					10.026,21			10.026,21		10.026,21
Total 04.01						10.026,21			10.026,21		10.026,21
04.15.16	A. INVEST. INFR. CIENT. 2018. "INVERNADERO DE INVESTIGACION DE LA UNIVERSIDAD	207.731,20			207.731,20		207.731,20		207.731,20		207.731,20
04.15.17	A. INVEST. INFR. CIENT. 2018. "ACTUALIZACION DE EQUIPAMIENTO DE LOS SERVICIOS C	567.982,81			567.982,81		567.982,81		567.982,81		567.982,81
04.15.18	A. INVEST. INFR. CIENT. 2018. "DESARROLLO DE LA UNIDAD DE BIOLOG. AMB. Y EC	245.205,89			245.205,89		245.205,89		245.205,89		245.205,89
Total 04.15		1.020.919,90			1.020.919,90		1.020.919,90		1.020.919,90		1.020.919,90
06	DEPARTAMENTOS UNIVERSITARIOS										
Total 06											
06.02.02.20.33	SUBV. BECA MARIE CURIE - VARGENDROUTOLBRACHY					0,17			0,17		0,17
06.02.02.20.66	A. INVEST. DISENTANGLING THE ROLE OF PLANT DEHYDRIN DHN3 ON DEHYDRATION					5.000,00			5.000,00	1.636,36	3.363,64
06.02.02.20.74	A. INVEST. ACCION6: AYUDAS PARA LA INCORPORACION TEMPORAL DE PERSONAL INVE						6.000,00		6.000,00	2.776,57	3.223,43
06.02.02.20.75	A. INVEST. ACCION 8 2017. PARTICIPAR EN PRIMA: NOVEL APPROACHES TO PROMOTE						1.999,31		1.999,31		1.999,31
06.02.02.20.76	A. INVEST. ACCION 8 2017. PARTICIPAR EN H2020-SFS-2018-2019-2020: EXPLOITATION						148,03		148,03	148,03	
06.02.02.20.EI	AYUDA DE MOVILIDAD AREA DE ECOLOGIA					264,01			264,01		264,01
06.02.04.12.10	A. INVEST. ACCION 8 CONV 2017-2019: OLIVE CULTIVARS AND OLIVE OIL GENOMIC ANLI						824,42		824,42	824,42	

- En euros -

ANEXO III.7. DETALLE EXPLICATIVO DEL COMPORTAMIENTO ECONÓMICO DE LA ACTIVIDAD REALIZADA POR AYUDAS A LA INVESTIGACIÓN (IFS) EN EL AÑO 2018 POR UNIDADES ORGÁNICAS

Código Unidad de Gasto	DESCRIPCIÓN UNIDAD ORGÁNICA	DERECHOS RECONOCIDOS EJERCICIO 2018				PRESUPUESTO DE GASTOS				Obligaciones Reconocidas (9)	Remanente de Crédito (10)=(8-9)		
		Importe Neto (1)	Deducciones (2)	Becas (3)	Total (4)=(1+2+3)	Saldo Ejercicio Anterior (5)	CRÉDITO TOTAL						
							Crédito por Ingresos Externos (6)	Crédito Movimientos Internos (7)	Crédito Total (8)=(5+6+7)				
Total 06.02						5.264,18				8.971,76	14.235,94	7.384,69	6.851,25
06.03 00.50.EI	AYUDA DE MOVILIDAD DEL AREA BIOLOGIA CELULAR									4.649,40	4.649,40	4.649,40	
06.03 00.60.55	A. INVEST. CONTRATOS JUAN DE LA CIERVA INCORPORACION. DOTACION ADICIONAL									6.000,00	6.000,00	4.129,43	1.870,57
06.03 00.60.EI	EI - AYUDA MOVILIDAD AREA DE BIOQUIMICA Y BIOLOGIA MOLECULAR									4.290,00	4.290,00	4.290,00	
06.03 04.20.29	SUBV. PROM. ESTUDIO PURIFICACION Y GENERACION ANTICUERPOS PL	189,98				189,98				-20.075,53	4.078,51	511,07	3.567,44
06.03 04.20.EI	AYUDA DE MOVILIDAD AREA DE GENETICA					4.224,00				4.224,00	4.224,00		
Total 06.03		189,98				189,98				-5.136,13	23.241,91	13.579,90	9.662,01
06.07 01.70.EI	AYUDA DE MOVILIDAD DEL AREA DERECHO PENAL									5.010,00	5.010,00	5.010,00	
Total 06.07										5.010,00	5.010,00	5.010,00	
06.09 01.87.EI	AYUDA DE MOVILIDAD AL AREA DIDACTICA DE EXPRESION CORPORAL									-426,72	3.203,20	3.053,28	149,92
Total 06.09						3.629,92				3.629,92	3.203,20	3.053,28	149,92
06.10 02.25.EI	AYUDA DE MOVILIDAD AREA DE ECONOMIA APLICADA									4.200,00	4.200,00	4.200,00	
Total 06.10						4.200,00				4.200,00	4.200,00	4.200,00	
06.12 02.65.05	PROYECTO ANECA.TITULO GRADO ESTADISTICA. RESP. RODRIGUEZ AVI					2.138,84				2.138,84	2.138,84	185,16	1.953,68
Total 06.12						2.138,84				2.138,84	2.138,84	185,16	1.953,68
06.13 03.05.55	ACCION 20. PROTOTIPOS PATENTABLES. (PLAN PROPIO 2014/2015). REALIZACION DE P					8,00				8,00	8,00		
Total 06.13						8,00				8,00	8,00		
06.16 00.38.14	A. INVEST. ACCION6. AYUDAS PARA LA INCORPORACION TEMPORAL DE PERSONAL INVE									6.000,00	6.000,00	3.928,26	2.071,74
06.16 03.85.58	A. INVEST. ACCION6. AYUDAS PARA LA INCORPORACION TEMPORAL DE PERSONAL INVE									6.000,00	6.000,00		6.000,00
Total 06.16										12.000,00	12.000,00	3.928,26	8.071,74
06.17 02.80.36	A. INVEST. IGCP- UNESCO. TOARCIAN OCEANIC ANOXIC EVENT: IMPACT ON MARINE C	5.103,80				5.103,80				5.103,80	5.103,80	4.836,30	304,01
06.17 02.80.42	A. INVEST. ACCION6. AYUDAS PARA LA INCORPORACION TEMPORAL DE PERSONAL INVE									6.000,00	6.000,00	220,00	5.780,00
06.17 02.80.EI	AYUDA DE MOVILIDAD AREA DE ESTRATEGIA									5.010,00	5.010,00	5.008,59	1,41
Total 06.17		5.103,80				5.103,80				11.010,00	16.150,31	10.064,89	6.085,42
06.18 00.35.14	A. INVEST. PROGRAMA MARCO HORIZONTE 2020. ACCION MARIE S. CURIE MOD. RISE					37.745,27				37.745,27	37.745,27	35.489,26	2.256,01
06.18 05.70.D9	A. INVEST. INCENTIVOS PARA LA CONTRATACION DE PERSONAL INVESTIGADOR POSTD									1.632,85	1.632,85		1.632,85
06.18 05.70.EI	AYUDA DE MOVILIDAD AREA LENGUAJES Y SISTEMAS INFORMATICOS					4.541,24				6.257,80	10.799,04	5.566,49	5.232,55
06.18 05.70.H6	A. INVEST. ACCION6. AYUDAS PARA LA INCORPORACION TEMPORAL DE PERSONAL INVE									6.000,00	6.000,00	2.770,62	3.229,38
Total 06.18						43.919,36				12.257,80	56.177,16	43.826,37	12.350,79
06.19 05.05.EI	AYUDA DE MOVILIDAD AREA DE INGENIERIA CARTOGRAFICA, GEODESICA Y FOTOGRAFIA					979,17				-167,44	811,73	790,00	21,73
Total 06.19						979,17				-167,44	811,73	790,00	21,73
06.20 05.35.50	A. INVEST. ACC. B. 17 PARTICIPAR EN ERANET LAC 3rd MULTI-THEMATIC JOINT CALL 201									1.536,01	1.536,01	1.536,01	
Total 06.20										1.536,01	1.536,01	1.536,01	
06.21 05.45.30	A. INVEST. CONTRATACION PERSONAL INVESTIGADOR POSTDOCTORAL EN PROV. EXC.									1.302,97	1.302,97		1.302,97
06.21 05.45.EI	AYUDA DE MOVILIDAD AREA DE INGENIERIA MECANICA									9.243,42	9.243,42		9.243,42
06.21 06.00.52	A. INVEST. INFR. CIENT. 2018. "DOTACION DE EQUIPAMIENTO PARA LA MODELIZACION	254.533,60				254.533,60				254.533,60	254.533,60	4.200,00	254.533,60
06.21 06.00.EI	AYUDA DE MOVILIDAD AL AREA MECANICA DE FLUIDOS									4.200,00	4.200,00	4.200,00	
Total 06.21		254.533,60				254.533,60				5.502,97	269.279,99	5.502,97	263.777,02
06.22 05.55.C5	ACCION 20. PROTOTIPOS PATENTABLES. (PLAN PROPIO 2014/2015). MICROFOTOBIOGR					33,35				33,35	33,35		33,35
06.22 05.55.E5	A. INVEST. ACCION6. AYUDAS PARA LA INCORPORACION TEMPORAL DE PERSONAL INVE									6.000,00	6.000,00	1.190,70	4.809,30
06.22 05.55.E6	A. INVEST. ACCION6. AYUDAS PARA LA INCORPORACION TEMPORAL DE PERSONAL INVE									6.000,00	6.000,00	2.176,32	3.823,68
06.22 05.55.EI	AYUDA DE MOVILIDAD AREA DE INGENIERIA QUIMICA									-709,92			
Total 06.22						709,92				11.290,08	12.033,35	3.367,02	8.666,33
06.23 02.85.EI	AYUDA DE MOVILIDAD AREA ESTUDIOS ARABES E ISLAMICOS					743,27				1.491,00	1.491,00	1.491,00	
Total 06.23						743,27				1.491,00	1.491,00	1.491,00	
06.24 05.95.EI	AYUDA DE MOVILIDAD AREA MATEMATICA APLICADA					4,65				4,65	4,65		4,65
Total 06.24						4,65				4,65	4,65		4,65
06.26 06.80.46	A. INVEST. REDES DE EXCELENCIA MINECO CONV. 2015. "RED DE INVESTIGACION INTER					14.435,13				14.435,13	14.435,13	14.325,42	109,71
06.26 06.80.50	ACCION 20. PROTOTIPOS PATENTABLES (PLAN PROPIO 2014/2015). CONSTRUCCION DI					1.500,00				-1.500,00			

- En euros -

ANEXO III.7. DETALLE EXPLICATIVO DEL COMPORTAMIENTO ECONÓMICO DE LA ACTIVIDAD REALIZADA POR AYUDAS A LA INVESTIGACIÓN (IFS) EN EL AÑO 2018 POR UNIDADES ORGÁNICAS

Código Unidad de Gasto	DESCRIPCIÓN UNIDAD ORGÁNICA	DERECHOS RECONOCIDOS EJERCICIO 2018				PRESUPUESTO DE GASTOS				Remanente de Crédito (10)=(8-9)	
		Importe Neto (1)	Deducciones (2)	Becas (3)	Total (4)=(1+2+3)	Saldo Ejercicio Anterior (5)	CRÉDITO TOTAL				
							Crédito por Ingresos Externos (6)	Crédito Movimientos Internos (7)	Crédito Total (8)=(5+6+7)		
06.26.06.80.54	A. INVEST. ACCIÓN 8 (PAI UJA 2017-2019). PARTICIPAR EN H2020-SC1-2016-2017. PRO					0,01		0,01			0,01
06.26.06.80.57	A. INVEST. PROTOCOLO UNIFICADO PARA ADOLESCENTES EN RIESGO DE PROBLEMAS E					19.666,00					14.526,49
06.26.06.80.76	A. INVEST. ACCION6. AYUDAS PARA LA INCORPORACION TEMPORAL DE PERSONAL INVE					6.000,00					2.520,50
06.26.06.80.78	A. INVEST. ACC. B. 17. PARTICIPAR EN ERANET-NEURON-INTERNET-BASED-PROTOCOL.FO					679,20					679,20
06.26.06.80.79	A. INVEST. ACCION 8 - 2017. CONV. ERA- PERMED JTC2018: "PREDICTIVE VALUE OF STRA					239,65					239,65
06.26.06.80.A1	AYUDA PROMOCION DE LA SALUD MENTAL EMOCIONAL EN ADOLESCENTES	6.500,00			6.500,00						6.500,00
06.26.06.80.A4	A. INVEST. ACCION 8 - 2017 Participar en SC1-BHC-30-2019: TOMAROS COMPREHENSIV					2.118,60					2.118,60
06.26.06.80.E1	AYUDA DE MOVILIDAD DEL AREA PERSONALIDAD. EVALUACION Y TRATAMIENTO PSICD					707,94					707,94
06.26.07.25.13	A. INVEST. ACCION 8 CONV 2017-2019 COPING WITH FRUSTATION: A VULNERABILITY IN					588,37					588,37
06.26.08.13.66	AYUDA DE MOVILIDAD AREA DE PSICOBIOLOGIA					616,15					616,15
06.27.07.50.95	A. INVEST. ADVANDING MASS SPECTROMETRY IONIZATION AND APPLICATIONS	22.500,00			22.500,00	42.497,91					54.743,27
06.27.07.50.A2	A. INVEST. ACCION6. AYUDAS PARA LA INCORPORACION TEMPORAL DE PERSONAL INVE					207.900,00					207.900,00
06.27.07.50.A4	AYUDA A LA INVESTIG. "TWINNING IN ATMOSPHERIC PLASMA SCIENCE AND APPLICAT					231.000,00					231.000,00
06.27.07.50.E1	AYUDA DE MOVILIDAD AREA DE QUIMICA ANALITICA					3.660,00					3.660,00
Total 06.27		230.400,00	23.100,00		253.500,00	3.660,00					243.941,98
06.30.00.20.27.E1	AYUDA DE MOVILIDAD AREA DE ANATOMIA Y EMBRIOLOGIA HUMANA					1.142,00					1.142,00
06.30.05.66.E1	AYUDA DE MOVILIDAD AREA INMUNOLOGIA					792,00					792,00
06.30.06.30.79	A. INVEST. ACCION6. AYUDAS PARA LA INCORPORACION TEMPORAL DE PERSONAL INVE					6.000,00					6.000,00
06.30.06.30.81	A. INVEST. ACCION 8 - 2018. PARTICIPAR EN H2020 MSCA RISE 2019. Proy. "OLEODYSSE					1.265,20					1.265,20
Total 06.30						2.407,20					2.407,20
06.32.00.30.E1	AYUDA DE MOVILIDAD AREA DE ANTROPOLOGIA SOCIAL					14,78					14,78
06.32.04.50.21	A. INVEST. MINECO CONV. 2015: "ONCE UPON A TIME...DEMOCRACY IN EUROPE"					14,78					14,78
Total 06.32						14,78					14,78
06.33.05.20.70	AYUDA PARA GASTOS PERSONAL PROPIO. GRUPOS OPERATIVOS A EI DEL PROG. DESAR					4.000,00					4.000,00
06.33.07.85.A8	A. INVEST. SUBPROGRAMA RAMON Y CAJAL CONTRATACION LABORAL DE DOCTORES.	20.000,00			20.000,00	4.466,84					4.466,84
06.33.07.85.E1	AYUDA DE MOVILIDAD AREA DE TECNOLOGIA ELECTRONICA					20.000,00					20.000,00
Total 06.33		20.000,00			20.000,00	4.466,84					4.466,84
06.34.05.60.43	ACCION 20. PROTOTIPOS PATENTABLES. (PLAN PROPIO 2014/2015) SISTEMA DE BAJO					16,03					16,03
Total 06.34						16,03					16,03
06.35.02.55.62	A. INVEST. PARTICIPAR EN ENI CBC MED PROGRAMME 2017. DESLO DE UN MODELO SC					4.597,00					4.597,00
06.35.02.55.E1	AYUDA DE MOVILIDAD AREA DE ENFERMERIA					4.597,00					4.597,00
Total 06.35						4.597,00					4.597,00
06.37.02.30.E1	AYUDA DE MOVILIDAD AREA DE ECONOMIA FINANCIERA Y CONTABILIDAD					19,95					19,95
Total 06.37						19,95					19,95
06.39.01.35.E1	AYUDA DE MOVILIDAD AREA DE DERECHO CONSTITUCIONAL					2.307,00					2.307,00
Total 06.39						2.307,00					2.307,00
06.40.01.60.44	A. INVEST. ATRAVESANDO FRONTERAS: LAS RELACIONES ENTRE PORTUGAL Y ESPAÑA E					5.250,00					5.250,00
06.40.01.60.E1	AYUDA DE MOVILIDAD AREA DE DERECHO INTERNACIONAL PUBLICO Y RELACIONES IN					1.064,84					1.064,84
Total 06.40						1.064,84					1.064,84
02.03.70	SUBV. CONTRATACION DOCTORES PROGRAMA RAMON Y CAJAL 2007	-8.097,19			-8.097,19						-8.097,19
02.03.88	RES. 3 2008 CICE ACTIVIDADES DE CARACTER CIENTIFICO TECNOLÓGICO	-10.913,01			-10.913,01						-10.913,01
02.03.90	A. INVEST. RES. 1 2009 ACTIVIDADES DE CARACTER CIENTIFICO Y TECNOLÓGICO CON	-29.028,96			-29.028,96						-29.028,96
02.03.D7	A. INVEST. CONV. 3 2010. MODALIDAD ORGANIZACION DE CONGRESOS Y PUBLICACION	-3.645,71			-3.645,71						-3.645,71
02.03.E6	A. INVEST. CONV. 1 2011. MODALIDAD ESTANCIAS DE PERSONAL INVESTIGADOR ANDA	-1.110,39			-1.110,39						-1.110,39
02.03.G8	A. INVEST. RES. 3/2011. MODALIDAD ORGANIZACION DE CONGRESOS Y PUBLICACIONE	-514,75			-514,75						-514,75

- En euros -

ANEXO III.7. DETALLE EXPLICATIVO DEL COMPORTAMIENTO ECONÓMICO DE LA ACTIVIDAD REALIZADA POR AYUDAS A LA INVESTIGACIÓN (IFS) EN EL AÑO 2018 POR UNIDADES ORGÁNICAS

- En euros -

Código Unidad de Gasto	DESCRIPCIÓN UNIDAD ORGÁNICA	PRESUPUESTO DE INGRESOS				PRESUPUESTO DE GASTOS				Obligaciones Reconocidas (9)	Remanente de Crédito (10)=(8-9)		
		DERECHOS RECONOCIDOS EJERCICIO 2018				CRÉDITO TOTAL							
		Importe Neto (1)	Deducciones (2)	Becas (3)	Total (4)=(1+2+3)	Saldo Ejercicio Anterior (5)	Crédito por Ingresos Externos (6)	Crédito Movimientos Internos (7)	Crédito Total (8)=(5+6+7)				
Total 02.03		-53.310,01			-53.310,01								
06.19 05.05.H7	A. INVEST. CONTROL DE DEFORMACIONES Y RIESGOS NATURALES EN INGENIERIA CIVIL	-168,51			-168,51								
Total 06.19		-168,51			-168,51								
	Total general	6.208.113,45	23.100,00		6.231.213,45	6.861.022,27	6.312.544,12	1.810.519,98	14.984.086,37	6.339.201,21	8.644.885,16		

ANEXO III.7. (Continuación) DETALLE EXPLICATIVO DEL COMPORTAMIENTO ECONÓMICO DE LA ACTIVIDAD REALIZADA POR AYUDAS A LA INVESTIGACIÓN (IFS) EN EL AÑO 2018 POR UNIDADES ORGANICAS

- En euros -

DESCRIPCIÓN UNIDAD ORGANICA	ESTRUCTURA DEL GASTO											Total Gastos (48)=(16+17)	
	Personal Investigador (10)	Personal Colaborador (11)	Material Fungible (12)	Diets y Locomoción (13)	Otros (14)	Material Bibliográfico (15)	Subtotal Gasto Corriente (16)=(10 a 15)	Material Inventariable (17)					
02.03.42		87.181,11						241,20			87.422,31		87.422,31
02.03.43		452.706,91									452.706,91		452.706,91
02.03.71		14.122,15									14.122,15		14.122,15
02.03.C7								10.950,74			10.950,74		10.950,74
02.03.15								403,83			403,83		403,83
02.03.12		21.177,99									21.177,99		21.177,99
02.03.14		96.250,01			4.750,00			180,90			101.180,91		101.180,91
02.03.17		23.224,63									23.224,63		23.224,63
02.03.K3								6.557,74			6.557,74		6.557,74
02.03.K5											137.644,00		137.644,00
02.03.K6		3.015,38									3.015,38		3.015,38
02.03.K7		21.712,92									21.712,92		21.712,92
02.03.K8		30.835,37									30.835,37		30.835,37
02.03.K9		32.725,08			1.621,89			569,15			34.916,12		34.916,12
02.03.L1		24.772,80									24.772,80		24.772,80
02.03.L2		102.794,64			7.742,00			301,50			110.838,14		110.838,14
02.03.L3					72,20						72,20		72,20
02.03.L6		1.562.764,85									1.562.764,85		1.562.764,85
02.03.L7		15.594,82			1.190,62			1.190,62			16.785,44		16.785,44
02.03.L8		22.962,49						1.929,00			24.891,49		24.891,49
02.03.L9		26.519,28									26.519,28		26.519,28
02.03.M1		40.020,50			10.401,70			13.448,93			63.871,13		63.871,13
02.03.M2		3.218.411,48									3.218.411,48		3.218.411,48
02.03.M3		43.638,85									43.638,85		43.638,85
02.03.M4		17.778,43									17.778,43		17.778,43
02.03.M5					7.746,51						7.746,51		7.746,51
02.03.M6		13.687,28						120,60			13.807,88		13.807,88
02.03.M7		2.065,86									2.065,86		2.065,86
02.03.M9					40.947,73						40.947,73		40.947,73
Total 02.03		5.8835.405,52			111.839,34			35.894,21			5.983.139,07		6.120.783,07
03.11.08					957,55			1.586,05			2.543,60		2.543,60
03.11.12		1.029,24									1.029,24		1.029,24
Total 03.11		1.029,24			957,55			1.586,05			3.572,84		3.572,84
06.02.02.20.66								72,30			1.636,36		1.636,36
06.02.02.20.74								2.776,57			2.776,57		2.776,57
06.02.02.20.75								1.999,31			1.999,31		1.999,31
06.02.02.20.76								148,03			148,03		148,03
06.02.04.12.10					224,42			600,00			824,42		824,42
Total 06.02					224,42			5.596,21			7.384,69		7.384,69
06.03.00.50.EI					4.649,40						4.649,40		4.649,40
06.03.00.60.55					910,32			405,11			4.129,43		4.129,43
06.03.00.60.EI					4.290,00						4.290,00		4.290,00
06.03.04.20.29								511,07			511,07		511,07
Total 06.03					2.814,00			916,18			13.579,90		13.579,90
06.07.01.70.EI											5.010,00		5.010,00
Total 06.07											5.010,00		5.010,00
06.09.01.87.EI											3.053,28		3.053,28
Total 06.09											3.053,28		3.053,28

ANEXO III.7. (Continuación) DETALLE EXPLICATIVO DEL COMPORTAMIENTO ECONÓMICO DE LA ACTIVIDAD REALIZADA POR AYUDAS A LA INVESTIGACIÓN (IFS) EN EL AÑO 2018 POR UNIDADES ORGANICAS

- En euros -

DESCRIPCIÓN UNIDAD ORGANICA	ESTRUCTURA DEL GASTO											Total Gastos (48)=(16+17)		
	Código Unidad de Gasto	Personal Investigador (10)	Personal Colaborador (11)	Material Fungible (12)	Diets y Locomoción (13)	Otros (14)	Material Bibliográfico (15)	Subtotal Gasto Corriente (16)=(10 a 15)	Material Inventariable (17)					
06.10.02.25.EI					4.200,00			4.200,00				4.200,00		4.200,00
Total 06.10					4.200,00			4.200,00				4.200,00		4.200,00
06.12.02.65.05			169,24			15,92			185,16			185,16		185,16
Total 06.12			169,24			15,92			185,16			185,16		185,16
06.16.00.38.14					1.685,66				1.685,66			1.685,66	2.242,60	3.928,26
Total 06.16					1.685,66				1.685,66			1.685,66	2.242,60	3.928,26
06.17.02.80.36						4.836,30			4.836,30			4.836,30		4.836,30
06.17.02.80.42					220,00				220,00			220,00		220,00
Total 06.17					5.008,59				5.008,59			5.008,59		5.008,59
06.18.00.35.14				210,70	5.008,59	5.056,30		10.064,89				10.064,89		10.064,89
06.18.05.70.EI	120,00			28.372,93	6.120,51	34.704,14		34.704,14	785,12			35.489,26		35.489,26
06.18.05.70.H6				5.129,25	317,24			5.566,49				5.566,49		5.566,49
Total 06.18	120,00			662,00	1.129,47	12,35		1.803,82	966,80			2.770,62		2.770,62
06.19.05.05.EI				872,70	34.631,65	6.450,10		42.074,45	1.751,92			43.826,37		43.826,37
Total 06.19					790,00			790,00				790,00		790,00
06.20.05.35.50					1.403,84	132,17		1.536,01				1.536,01		1.536,01
Total 06.20					1.403,84	132,17		1.536,01				1.536,01		1.536,01
06.21.05.45.EI					1.302,97			1.302,97				1.302,97		1.302,97
Total 06.21					4.200,00			4.200,00				4.200,00		4.200,00
06.22.05.55.E5			746,50		5.502,97	444,20		5.502,97				5.502,97		5.502,97
06.22.05.55.E6			1.000,76		51,42	1.124,14		1.190,70				1.190,70		1.190,70
Total 06.22			1.747,26		51,42	1.568,34		3.367,02				3.367,02		3.367,02
06.23.02.85.EI					1.491,00			1.491,00				1.491,00		1.491,00
06.26.06.80.46	5.179,97		462,64		5.757,25	2.925,56		14.325,42				14.325,42		14.325,42
06.26.06.80.57						14.526,49		14.526,49				14.526,49		14.526,49
06.26.06.80.78						1.491,50		1.491,50			1.029,00	2.520,50		2.520,50
06.26.06.80.79					679,20			679,20				679,20		679,20
06.26.06.80.A1					239,65			239,65				239,65		239,65
06.26.06.80.A4					1.943,17	490,91		2.434,08				2.434,08		2.434,08
06.26.07.25.13					377,00	959,58		1.336,58				1.336,58		1.336,58
06.26.07.50.95	3.010,00		70,00		707,94			707,94				707,94		707,94
06.27.07.50.A2	8.189,97		532,64		11.090,47	23.639,04		44.573,48	1.029,00			45.602,48		45.602,48
06.27.07.50.EI			1.052,60		4.783,55			4.783,55				4.783,55		4.783,55
Total 06.27			1.052,60		7.257,98			1.052,60				1.052,60		1.052,60
06.30.00.27.EI					12.041,53			13.094,13				13.094,13		13.094,13
06.30.06.30.79			5.649,45		1.476,56	350,00		5.999,45				5.999,45		5.999,45
06.30.06.30.81						4.958,68		4.958,68				4.958,68		4.958,68
06.30.06.30.EI			5.649,45		625,18			625,18				625,18		625,18
Total 06.30			5.649,45		2.101,74	5.308,68		13.059,87				13.059,87		13.059,87
06.32.00.30.EI						2.341,60		2.341,60				2.341,60		2.341,60
Total 06.32						2.341,60		2.341,60				2.341,60		2.341,60

ANEXO III.7. (Continuación) DETALLE EXPLICATIVO DEL COMPORTAMIENTO ECONÓMICO DE LA ACTIVIDAD REALIZADA POR AYUDAS A LA INVESTIGACIÓN (IFS) EN EL AÑO 2018 POR UNIDADES ORGÁNICAS

- En euros -

DESCRIPCIÓN UNIDAD ORGÁNICA	ESTRUCTURA DEL GASTO											Total Gastos (48)= (16+17)		
	Personal Investigador (10)	Personal Colaborador (11)	Material Fungible (12)	Dietas y Locomoción (13)	Otros (14)	Material Bibliográfico (15)	Subtotal Gasto Corriente (16)= (10 a 15)	Material Inventariable (17)						
06.33 05.20.70		3.388,92									3.388,92			3.388,92
06.33 07.85.A8												19.002,84		19.002,84
06.33 07.85.EI				5.043,64			5.043,64				5.043,64			5.043,64
Total 06.33		3.388,92		5.043,64			8.432,56				13.859,12	19.002,84		27.435,40
06.35 02.55.EI				183,40			183,40				183,40			183,40
Total 06.35				183,40			183,40				183,40			183,40
06.39 01.35.EI				2.307,00			2.307,00				2.307,00			2.307,00
Total 06.39				2.307,00			2.307,00				2.307,00			2.307,00
06.40 01.60.44				2.960,31	2.142,36		5.102,67				5.102,67			5.102,67
06.40 01.60.EI				1.799,20			1.799,20				1.799,20			1.799,20
Total 06.40				4.759,51	2.142,36		6.901,87				6.901,87			6.901,87
Total general	1.121,36	5.848.133,65	14.401,95	222.436,73	91.437,16		6.177.530,85	161.670,36			6.339.201,21			6.339.201,21

ANEXO III.8. DETALLE EXPLICATIVO DEL COMPORTAMIENTO ECONÓMICO DE LA ACTIVIDAD REALIZADA POR JORNADAS, CONGRESOS Y SIMILARES DE INVESTIGACIÓN (IFJ) EN EL AÑO 2018 POR UNIDADES

- En euros -

Código Unidad de Gasto	DESCRIPCIÓN UNIDAD ORGÁNICA	DERECHOS RECONOCIDOS EJERCICIO 2018				PRESUPUESTO DE GASTOS				Obligaciones Reconocidas (9)	Remanente de Crédito (10)=(8-9)
		Importe Neto (1)	Deducciones (2)	Becas (3)	Total (4)=(1+2+3)	Saldo Ejercicio Anterior (5)	Crédito por Ingresos Externos (6)	Crédito Movimientos Internos (7)	Crédito Total (8)=(5+6+7)		
02.11.10	12 HORAS. JORNADAS ROA 2018 (RED OTRI ANDALUCIA)	3.960,00	440,00	0,00	4.400,00	0,00	3.960,00	11.600,00	15.560,00	15.025,50	534,50
Total 02.11		3.960,00	440,00	0,00	4.400,00	0,00	3.960,00	11.600,00	15.560,00	15.025,50	534,50
03.08.A4	X DIALOGO EUROMEDITERRANEO-FENICIOS, PUNICOS E IBEROS	6.000,00	0,00	0,00	6.000,00	2.022,00	6.000,00	-6.000,00	2.022,00	1.653,76	368,24
Total 03.08		6.000,00	0,00	0,00	6.000,00	2.022,00	6.000,00	-6.000,00	2.022,00	1.653,76	368,24
04.01	SERVICIOS GENERALES	0,00	0,00	0,00	0,00	0,00	0,00	0,00	0,00	0,00	0,00
Total 04.01		0,00	0,00	0,00	0,00	0,00	0,00	0,00	0,00	0,00	0,00
06.22.05.55.01	16 HORAS. REUNION CIENFÍCA NACIONAL : XVIII REUNIÓN DEL LA RED TEMÁTICA LI	0,00	0,00	0,00	0,00	0,01	0,00	0,00	0,01	0,00	0,01
Total 06.22		0,00	0,00	0,00	0,00	0,01	0,00	0,00	0,01	0,00	0,01
06.24.05.95.17	II JAEN CONFERENCE ON APPROXIMATION THEORY, COMPUTER AIDED GEOMETRIC DE	8.562,27	1.070,29	1.070,29	10.702,85	10.904,08	8.562,27	0,00	19.466,35	12.055,40	7.410,95
Total 06.24		8.562,27	1.070,29	1.070,29	10.702,85	10.904,08	8.562,27	0,00	19.466,35	12.055,40	7.410,95
06.32.04.90.13	20 HORAS. REUNIÓN CIENFÍCA INTERNACIONAL. III CENTENARIO DEL NACIMIENTO I	0,00	0,00	0,00	0,00	127,24	0,00	0,00	127,24	0,00	127,24
Total 06.32		0,00	0,00	0,00	0,00	127,24	0,00	0,00	127,24	0,00	127,24
06.36.06.50.74	31 HORAS. XXV CONGRESO NACIONAL DE LA ASOCIACIÓN CIENFÍCA DE ECONOMÍA	0,00	0,00	0,00	0,00	8.111,52	0,00	0,00	8.111,52	0,00	8.111,52
Total 06.36		0,00	0,00	0,00	0,00	8.111,52	0,00	0,00	8.111,52	0,00	8.111,52
06.38.00.70.16	15 HORAS. VIII JORNADAS SOBRE SEGURIDAD Y DEFENSA	0,00	0,00	0,00	0,00	4,34	0,00	0,00	4,34	0,00	4,34
06.38.00.70.17	7:30 HORAS. IX JORNADAS SOBRE SEGURIDAD Y DEFENSA	0,00	0,00	0,00	0,00	325,89	0,00	0,00	325,89	0,00	325,89
Total 06.38		0,00	0,00	0,00	0,00	330,23	0,00	0,00	330,23	0,00	330,23
06.39.01.35.46	15 HORAS. SEMINARIO "REFLEXIONES IBEROAMERICANAS DEL PROCESO DE PAZ EN C	0,00	0,00	0,00	0,00	13,20	0,00	0,00	13,20	0,00	13,20
Total 06.39		0,00	0,00	0,00	0,00	13,20	0,00	0,00	13,20	0,00	13,20
06.40.01.60.39	10,5 HORAS. REUNIÓN CIENFÍCA INTERNACIONAL "MARITIME BOUNDARIES IN CON	0,00	0,00	0,00	0,00	7,75	0,00	0,00	7,75	0,00	7,75
Total 06.40		0,00	0,00	0,00	0,00	7,75	0,00	0,00	7,75	0,00	7,75
06.15.03.45.78	CONGRESO INTERNACIONAL DE LINGÜÍSTICA DE CORPUS 2012 (CIC2012)	-5.055,44	0,00	0,00	-5.055,44	0	0,00	0,00	0	0	0,00
Total 06.15		-5.055,44	0,00	0,00	-5.055,44	0	0,00	0,00	0	0	0,00
Total general		13.466,83	1.510,29	1.070,29	16.047,41	21.516,03	18.522,27	5.600,00	45.638,30	28.734,66	16.903,64



Universidad de Jaén

Anexo IV

*DETALLE DE LA VALORACIÓN
ECONÓMICA DE LOS EQUIPAMIENTOS
ASIGNADOS A LOS DEPARTAMENTOS
UNIVERSITARIOS*

VALORACIÓN ECONÓMICA DE LOS EQUIPAMIENTOS ASIGNADOS
A LOS DEPARTAMENTOS UNIVERSITARIOS

-En euros-

Código	DESCRIPCIÓN	CRÉDITO INICIAL 2018	MODIFICACIONES CRÉDITO DE CRÉDITO	CRÉDITO TOTAL (1)	APLICACIÓN PRESUPUESTARIA										ESTADO DE APLICACIÓN PRESUPUESTARIA		
					Código capítulo III	Código 603.00	Código 603.01	Código 603.02	Código 604.00	Código 605.00	Código 606.00	Código 608.00	SUMA SUMA CAP. 6	PEDIDO (2)	FACTURADO (3)	CANTIDAD APLICADA TOTAL (4)=(2+3)	CANTIDAD APLICAR (5)=(1-4)
06.02	Biología Animal, Vegetal y Ecología.	45.921,44		45.921,44	421,08	38.098,75		453,75						38.973,58	38.973,58	6.947,86	
06.03	Biología Experimental.	10.367,65		10.367,65	967,03	9.400,63								10.367,66	10.367,66	0,01	
06.09	Didáctica Expresión Musical, Plástica y Corporal.	35.772,97		35.772,97	0,00			32.675,38		3.073,40				35.748,78	35.748,78	24,19	
06.16	Física .	5.180,25		5.180,25	137,67	4.978,09								5.115,76	5.115,76	64,49	
06.17	Geología.	20.081,10		20.081,10	0,00	8.229,21		493,99						17.346,49	17.346,49	2.734,61	
06.19	Ingeniería Cartográfica, geodesica y Fotogrametría	23.362,00		23.362,00	0,00					22.905,20				22.905,20	22.905,20	456,80	
06.20	Ingeniería Mecánica y Minera.	27.063,46		27.063,46	0,00	11.784,12		4.992,46						21.661,41	21.661,41	5.402,05	
06.21	Ingeniería Química, Ambiental y de los Materiales.	51.723,12		51.723,12	0,00	25.758,42		171,92						25.930,34	25.930,34	25.792,78	
06.22	Ingeniería Química, Ambiental y de los Materiales.	25.073,97		25.073,97	0,00	24.467,20								24.467,20	24.467,20	606,77	
06.24		670,00	179,00	849,00		0,00								0,00	0,00	0,00	
06.26	Psicología.	13.710,17		13.710,17	0,00	0,00				0,00				0,00	0,00	0,00	
06.27	Química Física y Analítica.	52.539,66		52.539,66	0,00	5.205,43								5.205,43	5.205,43	47.334,23	
06.28	Química Inorgánica y Orgánica.	20.996,61		20.996,61	0,00	20.980,94								20.980,94	20.980,94	15,67	
06.30	Ciencias de la Salud.	26.175,16		26.175,16	500,01	1.512,50		746,57		21.921,11				24.680,19	1.512,50	1.494,97	
06.31	Patrimonio Histórico	0,00		0,00	0,00	0,00				0,00				0,00	0,00	0,00	
06.33	Ingeniería Electrónica y Automática.	27.488,00		27.488,00	0,00	23.096,58								23.096,58	23.096,58	4.391,42	
06.34	Ingeniería de telecomunicación.	39.335,83		39.335,83	0,00	20.687,37				12.639,71				35.801,83	35.801,83	3.534,00	
06.35	Enfermería.	47.162,33		47.162,33	3.900,43	4.716,30		36.179,89		1.298,26				46.094,88	46.094,88	1.067,45	
02.08.99	Equipamiento Docente General			157.017,15	6.740,03	265,31		1.524,10		136.275,67				157.017,15	157.017,15		
	TOTAL CRÉDITO DPTOS.	472.623,72	179,00	472.802,72	5.926,22	198.915,54	0,00	56.388,74	40.429,74	3.073,40	352.450,05	358.376,27	494.768,42	0,00			

ANEXO IV.2. VALORACIÓN ECONÓMICA DE LOS EQUIPAMIENTOS ASIGNADOS A LOS DEPARTAMENTOS UNIVERSITARIOS

Departamento: BIOLOGÍA EXPERIMENTAL Código: 06.03

Código	ORIGEN DEL CRÉDITO	CANTIDAD CONCEDIDA		COD.	CONCEPTO	DESCRIPCIÓN DEL BIEN	PROVEEDOR	Unidad	ESTADO DE APLICACIÓN PRESUPUESTARIA					
		UJA	OTROS						TOTAL (1)	Pedido (2)	Facturado (3)	TOTAL (4)=(2+3)	CANTIDAD PENDIENTE APLICAR (5)=(1-4)	
	EQUIPOS PARA DOCENCIA													
	Crédito 2018		10.367,65											10.367,65
				60300	maquinaria	CONGELADOR VERTICAL LIEBHERR MOD. GNP 3013 8 CAMONES. EQUIPAMIENTO DOCENTE.	GRONTAL SOLUCIONES BIOTECNOLOGICAS S.L			1.289,86		1.289,86		9.077,79
				60300	maquinaria	ESTUFA DE CULTIVOS INOX 40X30X30 SELECT. EQUIPAMIENTO DOCENTE.	SAYMO LAB. S.L.			991,90		991,90		8.085,89
				60300	maquinaria	2 ESPECTROFOTÓMETROS UV-VIS MOD. UV-1280. EQUIPAMIENTO DOCENTE.	ANALIZASA SCIENTIFIC S.L.U			7.118,87		7.118,87		967,02
	Saldo Neto (Remanente)			221.99001	instrumentación de laboratorio y exper	8 MICROPIPETAS	SAYMO LAB. S.L.			967,03		967,03		-0,01
	SUBTOTAL CRÉDITO DPTO.	0,00	10.367,65							10.367,66		10.367,66		-0,01
	TOTAL RECURSOS DPTO.	0,00	10.367,65							10.367,66		10.367,66		-0,01

- En euros -

ANEXO IV.3. VALORACIÓN ECONÓMICA DE LOS EQUIPAMIENTOS ASIGNADOS A LOS DEPARTAMENTOS UNIVERSITARIOS

Departamento: DIDÁCTICA EXPRESIÓN MUSICAL, PLÁSTICA Y CORPORAL Código: 06.09

Código	ORIGEN DEL CRÉDITO	CANTIDAD CONCEDIDA			DESCRIPCIÓN DEL BIEN	PROVEEDOR	Unidad	ESTADO DE APLICACIÓN PRESUPUESTARIA				
		UJA	OTROS	TOTAL (1)				CANTIDAD APLICADA		CANTIDAD PENDIENTE APLICAR (5)=(1-4)		
								Pedido (2)	Facturado (3)		TOTAL (4)=(2+3)	
	EQUIPOS PARA DOCENCIA											
	Crédito 2018		35.772,97	35.772,97					0,00		35.772,97	
					4 Semifonos Vitty y accesorios.	IMAGEN Y DEPORTE SL			4.232,58		5.517,60	30.255,37
					Piano digital YAMAHA modelo CLAVINOVA	MANCHON GARCIA, ELISA -AYALA MUSICA-			1.160,00		2.387,33	27.868,04
					Acelerómetro y accesorios.	DISTRIBUCIONES EXCLUSIVAS VERMONT, S.A.			10.007,50		2.328,00	25.540,04
					Grabadora zoom H4N PRO y accesorios	KMAR JAEN, S.L.			2.450,55		888,56	24.651,48
					ACE- Aparatos que miden la frecuencia cardiaca	FIRSTBEAT TECHNOLOGIES			3.073,40		484,00	24.167,48
					Plataforma rodante 1m fibra carbónica cámaras reflex. Set stop motion y animación	VASCO SISTEMAS INFORMATICOS, S.L.			3.121,05		387,20	23.780,28
					Barra bicecross, bumper, jorseta crossfit, collarnes, rack sentadillas.	ROWESS FITNESS SOLUTIONS, S.L.			2.120,92		8.627,00	15.153,28
					Megáfonos 2 y bandas de cooperación y equilibrio 2	ELK SPORT DISTRIBUCIONES			333,72		3.630,00	11.523,28
					30 Pulseras de monitorización Garmin Vivofit Junior Verde	FITNESSBIT S.L.			2.069,71		2.647,48	8.875,80
					PE- Aparato para monitorizar el estado de salud muscular formado por electrodoígrafos y accesorios. Juna. Equipamiento docente.	MDURANCE SOLUTIONS SL			5.445,00		5.445,00	3.430,80
					Set completo de Inscrito	FERRETERIA JUAN Y ANA, S.L.			1.734,35		1.734,35	1.696,45
	Saldo Neto (Remanente).										0,00	0,00
	SUBTOTAL CRÉDITO DPTO.	0,00	35.772,97	35.772,97				0,00	35.748,78		35.748,78	24,19
	TOTAL RECURSOS DPTO.	0,00	35.772,97	35.772,97				0,00	35.748,78		35.748,78	24,19

ANEXO IV.6. VALORACIÓN ECONÓMICA DE LOS EQUIPAMIENTOS ASIGNADOS A LOS DEPARTAMENTOS UNIVERSITARIOS

Departamento: INGENIERÍA CARTOGRAFICA, GEODESICA Y FOTOGRAFIETRIA Código: 06.19

- En euros -

Código	ORIGEN DEL CRÉDITO	CANTIDAD CONCEDIDA			COD.	CONCEPTO	DESCRIPCIÓN DEL BIEN	PROVEEDOR	Unidad	ESTADO DE APLICACIÓN PRESUPUESTARIA		
		UJA	OTROS	TOTAL (1)						CANTIDAD APLICADA		CANTIDAD PENDIENTE APLICAR (5)=(1-4)
										Pedido (2)	Facturado (3)	
	EQUIPOS PARA DOCENCIA											
	Crédito 2018		23.362,00	23.362,00							0,00	23.362,00
					6060	sistemas para procesos de información	MONITOR ASUS VP247H 23,6"	CARRERO MILLAN, JAVIER			3.360,00	20.002,00
					6060	sistemas para procesos de información	DELL OPTIPLEX 3060 MiniTOWER - I7-4700/8GB/1TB/DVDW	CARRERO MILLAN, JAVIER			1.852,00	18.150,00
	Saldo Neto (Remanente)				6060	sistemas para procesos de información	18 Dell Pc Optiplex 3050 SFF,i5-7500,8GB,500GB	ITCNOVA QUALITY TEAM SL			17.693,20	456,80
	SUBTOTAL CRÉDITO DPTO.	0,00	23.362,00	23.362,00						0,00	22.905,20	456,80
	TOTAL RECURSOS DPTO.	0,00	23.362,00	23.362,00						0,00	22.905,20	456,80

ANEXO IV.7. VALORACIÓN ECONÓMICA DE LOS EQUIPAMIENTOS ASIGNADOS A LOS DEPARTAMENTOS UNIVERSITARIOS

Departamento: INGENIERÍA ELÉCTRICA Código: 06.20

Código	ORIGEN DEL CRÉDITO	CANTIDAD CONCEDIDA			DESCRIPCIÓN PRESUPUESTARIA	DESCRIPCIÓN DEL BIEN	PROVEEDOR	Unidad	ESTADO DE APLICACIÓN PRESUPUESTARIA			CANTIDAD PENDIENTE APLICAR (5)=(1-4)		
		UJA	OTROS	TOTAL (1)					COD.	CONCEPTO	CANTIDAD APLICADA		CANTIDAD PENDIENTE APLICAR (5)=(1-4)	
											Facturado (3)			TOTAL (4)=(2+3)
	EQUIPOS PARA DOCENCIA													
	Crédito 2018		27.063,46	27.063,46							0,00	27.063,46		
					603.00	maquinaria	CARRROS PARA LABORATORIO			1.151,80	1.151,80	25.911,66		
					603.00	maquinaria	AEROGENERADOR EOLICO			480,38	480,38	25.431,28		
					603.01	instalaciones	COMPLEMENTO PARA SISTEMA DE AEROGENERADORES			3.092,76	3.092,76	22.338,52		
					606.00	sistemas para procesos de información	5 CPU Y 4 MONITORES			4.884,83	4.884,83	17.453,69		
					603.01	instalaciones	ACONDICIONAMIENTO PARA INSTALACION DE AEROGEN			1.899,70	1.899,70	15.553,99		
					603.00	maquinaria	MATERIAL PARA LABORATORIO			780,61	780,61	14.773,38		
					603.00	maquinaria	SISTEMA DE PLACAS SOLARES, BATERIAS....			792,31	792,31	13.981,07		
					603.00	maquinaria	BATERIAS			2.541,00	2.541,00	11.440,07		
					603.00	maquinaria	MODULOS DE BATERIA			6.038,02	6.038,02	5.402,05		
	Saldo Neto (Remanente)										0,00			
	SUBTOTAL CRÉDITO DFTO.	0,00	27.063,46	27.063,46						21.661,41	0,00	5.402,05		
	TOTAL RECURSOS DFTO.	0,00	27.063,46	27.063,46						21.661,41	0,00	5.402,05		

ANEXO IV.9. VALORACIÓN ECONÓMICA DE LOS EQUIPAMIENTOS ASIGNADOS A LOS DEPARTAMENTOS UNIVERSITARIOS

Departamento: INGENIERÍA QUÍMICA, AMBIENTAL Y DE LOS MATERIALES Código: 06.22

Código	ORIGEN DEL CRÉDITO	CANTIDAD CONCEDIDA			DESCRIPCIÓN DEL BIEN	DESCRIPCIÓN	PROVEEDOR	Unidad	ESTADO DE APLICACIÓN PRESUPUESTARIA			CANTIDAD PENDIENTE APLICAR (5)=(1-4)
		UJA	OTROS	TOTAL (1)					CANTIDAD APLICADA		TOTAL (4)=(2+3)	
									Pedido (2)	Facturado (3)		
	EQUIPOS PARA DOCENCIA											
	Crédito 2018		25.073,97	25.073,97						0,00		25.073,97
					TURBIDÍMETRO				GRONTAL SOLUCIONES BIOTECNOLÓGICAS S.L.	550,55		24.523,42
					OXÍMETRO (MEDIDOR PORTÁTIL IMPERMEABLE)				GRONTAL SOLUCIONES BIOTECNOLÓGICAS S.L.	774,40		23.749,02
					TERMÓMETRO, FUNDA REGISTRALIZADA				CASLAB PRODUCTOS PARA LABORATORIO	790,01		22.959,01
					AGITADOR				GRONTAL SOLUCIONES BIOTECNOLÓGICAS S.L.	1.841,62		21.117,39
					AGITADOR ORBITAL				BONSALAB S.L.	1.964,80		19.152,59
					AGITADOR DE VARILLA				GRONTAL SOLUCIONES BIOTECNOLÓGICAS S.L.	1.159,79		17.982,80
					BALANZAS DE PRECISIÓN				GRONTAL SOLUCIONES BIOTECNOLÓGICAS S.L.	1.327,37		16.665,43
					MOLINO DE BOLAS, JARRA DE ACERO INOXIDABLE, BOLA				GRONTAL SOLUCIONES BIOTECNOLÓGICAS S.L.	6.685,25		9.980,18
					ESTERILIZADOR SIN LLAMA				SERVICIOS A LABORATORIOS INNOWART S.L.	472,92		9.507,26
					BAÑO ULTRASONIDOS				SERVICIOS A LABORATORIOS INNOWART S.L.	1.119,10		8.388,16
					AGITADOR INCUBADOR TUBOS FALCON				SERVICIOS A LABORATORIOS INNOWART S.L.	3.176,25	0,00	5.211,91
					AGITADOR DE TUBOS				SERVICIOS A LABORATORIOS INNOWART S.L.	244,42		4.967,49
					BOMBA DE VACÍO PARA FILTRACIÓN				SERVICIOS A LABORATORIOS INNOWART S.L.	2.824,02	0,00	2.143,47
					BALANZA				SERVICIOS A LABORATORIOS INNOWART S.L.	1.536,70		606,77
	Saldo Neto (Remanente)										0,00	0,00
	SUBTOTAL CRÉDITO DPTO.	0,00	25.073,97	25.073,97						0,00	24.467,20	606,77
	TOTAL RECURSOS DPTO.	0,00	25.073,97	25.073,97						0,00	24.467,20	606,77

ANEXO IV.10. VALORACIÓN ECONÓMICA DE LOS EQUIPAMIENTOS ASIGNADOS A LOS DEPARTAMENTOS UNIVERSITARIOS

Departamento: QUÍMICA FÍSICA Y ANALÍTICA Código: 06.27

Código	ORIGEN DEL CRÉDITO	CANTIDAD CONCEDIDA			DESCRIPCIÓN DEL BIEN	PROVEEDOR	Unidad	ESTADO DE APLICACIÓN PRESUPUESTARIA			CANTIDAD PENDIENTE APLICAR (5)=(1-4)		
		UJA	OTROS	TOTAL (1)				COD.	CONCEPTO	DESCRIPCIÓN		CANTIDAD APLICADA	
												Pedido (2)	Facturado (3)
	EQUIPOS PARA DOCENCIA												
	Crédito 2018		52.539,66	52.539,66							0,00	52.539,66	
					maquinaria	COLUMNA SUPELCO				682,44	682,44	51.857,22	
					maquinaria	JUEGO DE PIPETAS FINNPIPEPTE DIGITAL				809,49	809,49	51.047,73	
					maquinaria	AGITADOR VORTEX				273,46	273,46	50.774,27	
					maquinaria	KIT PH-METRO L EDGE/ORP/TEM CON ELECTRODO PH/HAN				421,69	421,69	50.352,58	
					maquinaria	TERMÓMETRO DIGITAL CON Sonda DE INMERSION				356,35	356,35	49.996,23	
					maquinaria	CRIOTERMOSTADO DE RECIRCULACIÓN JULABO				2.662,00	2.662,00	47.334,23	
	Saldo Neto (Remanente)										0,00	0,00	
	SUBTOTAL CRÉDITO DPTO.	0,00	52.539,66	52.539,66					0,00	5.205,43	5.205,43	47.334,23	
	TOTAL RECURSOS DPTO.	0,00	52.539,66	52.539,66					0,00	5.205,43	5.205,43	47.334,23	

- En euros -

ANEXO IV.11. VALORACIÓN ECONÓMICA DE LOS EQUIPAMIENTOS ASIGNADOS A LOS DEPARTAMENTOS UNIVERSITARIOS

Departamento: QUÍMICA INORGÁNICA Y ORGÁNICA Código: 06.28

Código	ORIGEN DEL CRÉDITO	CANTIDAD CONCEDIDA		APLICACIÓN PRESUPUESTARIA		DESCRIPCIÓN DEL BIEN	PROVEEDOR	Unidad	ESTADO DE APLICACIÓN PRESUPUESTARIA			
		UJA	OTROS	TOTAL (1)	COD.				CONCEPTO	CANTIDAD APLICADA		CANTIDAD PENDIENTE APLICAR (5)=(1-4)
										Facturado (3)	TOTAL (4)=(2+3)	
	EQUIPOS PARA DOCENCIA											
	Crédito 2018		20.996,61	20.996,61								20.996,61
					60300	maquinaria			VWR INTERNATIONAL EUROLAB. S.L.		356,95	20.639,66
					60300	maquinaria			SISTEMAS DIDACTICOS DE INSTRUMENTACION. S.L.		1.069,88	19.569,78
					60300	maquinaria			TESA ADVANCED FISICA SET RADIOACTIVIDAD		1.629,47	17.940,31
					60300	maquinaria			SONOTROBO BANDELIN		493,68	17.446,63
					60300	maquinaria			REDOX LAB. S.L.		1.258,40	16.188,23
					60300	maquinaria			REDOX LAB. S.L.		1.258,40	16.188,23
					60305	enseres			REDOX LAB. S.L.		771,56	15.416,67
					60300	maquinaria			HERMANOS BLANCO BARRENA. S.A.		5.679,86	9.736,81
					60300	maquinaria			SUAGUIL SL		9.721,14	15,67
	Saldo Neto (Remanente)											
	SUBTOTAL CRÉDITO DPTO.	0,00	20.996,61	20.996,61						0,00	20.980,94	20.980,94
	TOTAL RECURSOS DPTO.	0,00	20.996,61	20.996,61						0,00	20.980,94	20.980,94

- En euros -

ANEXO IV.12. VALORACIÓN ECONÓMICA DE LOS EQUIPAMIENTOS ASIGNADOS A LOS DEPARTAMENTOS UNIVERSITARIOS

Departamento: CIENCIAS DE LA SALUD Código: 06.30

Código	ORIGEN DEL CRÉDITO	CANTIDAD CONCEDIDA		DESCRIPCIÓN DEL BIEN	DESCRIPCIÓN	PROVEEDOR	Unidad	ESTADO DE APLICACIÓN PRESUPUESTARIA			CANTIDAD PENDIENTE APLICAR (5)=(1-4)		
		UJA	OTROS					TOTAL (1)	COD.	CONCEPTO		CANTIDAD APLICADA	
												Pedido (2)	Facturado (3)
	EQUIPOS PARA DOCENCIA												
	Crédito 2018		26.175,16	26.175,16						0,00		26.175,16	
					2219901	FISAUDE.COM	Endum Kit			500,01		25.675,15	
					60500	QUIRUMED S.L.SUMINISTROS MEDICOS	7 Camilla hidráulica de 3 cuerpos 198 x 70 cm para prácticas de fisi			7.466,63		18.178,52	
					60500	QUIRUMED S.L.SUMINISTROS MEDICOS	8 camillas para prácticas de fisioterapia			8.967,97		9.610,95	
					60500	HERMANOS BLANCO BARRENA, S.A.	1 TRANSILUMINADOR SUPERBRIGTH 59511 LBL			1.624,43		7.986,02	
	Saldo Neto (Remanente)				60302	HERMANOS BLANCO BARRENA, S.A.	1 SET ELECTROFORESIS GEL.XL. 380144 LBL			746,57		7.239,45	
					60500	OSS FITNESS S.L.	1 CINTA DE CORRER PROFESIONAL 8CV V12			4.231,98		3.007,47	
					60300	ESPAÑA 3B SCIENTIFIC S.L.	MODELOS ANATÓMICOS PARA EL LABORATORIO DE ANATOMIA			1.512,90		1.494,97	
	SUBTOTAL CRÉDITO DPTO.	0,00	26.175,16	26.175,16					0,00				
	TOTAL RECURSOS DPTO.	0,00	26.175,16	26.175,16					0,00			1.494,97	

- En euros -

ANEXO IV.14. VALORACIÓN ECONÓMICA DE LOS EQUIPAMIENTOS ASIGNADOS A LOS DEPARTAMENTOS UNIVERSITARIOS

Departamento: INGENIERIA DE TELECOMUNICACIONES Código: 06.34

Código	ORIGEN DEL CRÉDITO	CANTIDAD CONCEDIDA			DESCRIPCIÓN	DESCRIPCIÓN DEL BIEN	PROVEEDOR	Unidad	ESTADO DE APLICACIÓN PRESUPUESTARIA			CANTIDAD PENDIENTE APLICAR (5)=(1-4)		
		UJA	OTROS	TOTAL (1)					COD.	CONCEPTO	CANTIDAD APLICADA		TOTAL (4)=(2+3)	
											Pedido (2)			Facturado (3)
	EQUIPOS PARA DOCENCIA													
	Crédito 2018		39.335,83	39.335,83							0,00	39.335,83		
					sistemas para procesos de información	FOTOCASION, S.L.			1.790,00		1.790,00	37.545,83		
					sistemas para procesos de información	AMPLIFICADOR CROWN XLS2502			632,50		632,50	36.913,33		
					sistemas para procesos de información	KIT START SMARTMESH WIRELESS HART			1.235,35		1.235,35	35.677,98		
					maquinaria	SONOMETRO NL-52EX + RION NX-42RT + RION NX-42RV			5.045,70		5.045,70	30.632,28		
					maquinaria	EMISOR LED MM6 Y LASER SM 13101550, MEDIDOR POTEN	FIBERCOM, S.L.		10.499,17		10.499,17	20.133,11		
					sistemas para procesos de información	QualitPoc Handheld Android.			2.974,92		2.974,92	17.158,19		
					maquinaria	PRANGER Neo lite, Medidor tdt Sat	PROMAX ELECTRONICA SL		2.571,25		2.571,25	14.586,94		
					maquinaria	RANGER Neo lite, Medidor tdt Sat	PROMAX ELECTRONICA SL		2.571,25		2.571,25	12.015,69		
					sistemas para procesos de información	QualitPoc Handheld Android			752,14		752,14	11.263,55		
					sistemas para procesos de información	KIT DOMOTICA Y AUTOMATIZACION	DICOMAT S.L.		5.254,80		5.254,80	6.008,75		
					utillaje	MIDI-LEU-247A-STARTERRIT-868	DIGI-KEY ELECTRONICS		2.474,75		2.474,75	3.534,00		
	Saldo Neto (Remanente)										0,00	0,00		
	SUBTOTAL CRÉDITO DPTO.	0,00	39.335,83	39.335,83					0,00	35.801,83	35.801,83	3.534,00		
	TOTAL RECURSOS DPTO.	0,00	39.335,83	39.335,83					0,00	35.801,83	35.801,83	3.534,00		

ANEXO IV.15. VALORACIÓN ECONÓMICA DE LOS EQUIPAMIENTOS ASIGNADOS A LOS DEPARTAMENTOS UNIVERSITARIOS

Departamento: ENFERMERÍA Código: 06.35

Código	ORIGEN DEL CRÉDITO	CANTIDAD CONCEDIDA			CONCEPTO	DESCRIPCIÓN	PROVEEDOR	Unidad	ESTADO DE APLICACIÓN PRESUPUESTARIA			CANTIDAD PENDIENTE APLICAR (5)=(1-4)
		UJA	OTROS	TOTAL (1)					CANTIDAD APLICADA		TOTAL (4)=(2+3)	
									Pedido (2)	Facturado (3)		
	EQUIPOS PARA DOCENCIA											
	Crédito 2018		47.162,33	47.162,33						0,00		47.162,33
					Instrumental de laboratorio y experimentales	PULSOXÍMETRO RI-FOX	QUIRUMED S.L. SUMINISTROS MEDICOS			386,46		46.775,87
					Instrumental de laboratorio y experimentales	ESTUCHE DE SUTURA	MEDICAL SIMULATOR. S.L.			111,08		46.664,79
					maquinaria	Plicometro Profesional	QUIRUMED S.L. SUMINISTROS MEDICOS			1.005,64		45.659,15
					mobiliario y enseres	Pesapersonas mod. 700 de romana, fuerza 220	QUIRUMED S.L. SUMINISTROS MEDICOS			443,20		45.215,95
					maquinaria	PZARRA, MESA, BLICK, SILLONES, LAMPARAS, ARMARIO, VISTALEGRE.SUMINISTRO INTEGRAL.A OFICINA	VISTALEGRE.SUMINISTRO INTEGRAL.A OFICINA			1.298,26		43.917,69
					Instrumental de laboratorio y experimentales	Sierra electrica Para yesos, Osci 220 V Ref.: 30-200-20 CON Separador	SUMINISTROS MÉDICOS MEVESTR. S. L.			995,79		42.921,90
					Instrumental de laboratorio y experimentales	LAMPARA FLEJO QUE FORMA PARTE DE SALA DE SIMULACION	VISTALEGRE SUMINISTRO INTEGRAL.A OFICINA			56,79		42.865,11
					utilaje	BOMBA DE INFUSIÓN PARA PRACTICAS DOCENTES	DIEMER. S.L.			4.477,00		38.388,11
					utilaje	BOMBA DE INFUSION (INFUSOMAT FMS	DIEMER. S.L.			4.307,60		34.080,51
					botecos farmacéuticos y material sanitario	HEINE MINI 3000, OHRENSPRITZE MIT 4 ANSALTZEN	PRAXISDIENST GMBH&CO KG			109,50		33.971,01
					utilaje	HEINE MINI 3000, OHRENSPRITZE MIT 4 ANSALTZEN	PRAXISDIENST GMBH&CO KG			210,50		33.760,51
					Instrumental de laboratorio y experimentales	Entrenador para jarroga onológica... 4 UNIDADES	MEDICAL SIMULATOR. S.L.			2.241,98		31.518,53
					utilaje	Pad de cierre de heridas - grnade (Pack de 6)	MEDICAL SIMULATOR. S.L.			365,00		31.153,53
					utilaje	Torso Superior para Vendaje de Muñones	MEDICAL SIMULATOR. S.L.			394,40		30.759,13
					utilaje	MANIQUII PEDIATRICO, TORSO PEDIATRICO	MEDICAL SIMULATOR. S.L.			1.788,38		28.970,75
					utilaje	KIT PARA EL CUIDADO DE PIE ENFERMO	MEDICAL SIMULATOR. S.L.			1.143,45		27.827,30
					utilaje	Modelo para cuidado de ÚLCERAS	MEDICAL SIMULATOR. S.L.			571,12		27.256,18
					utilaje	ADECUACIÓN SISTEMA DE VIDEO PARA AULA DE ENFERMERIA Y EXT NOYCA. S.L.U.	INTECH Y EXT NOYCA. S.L.U.			3.806,06		23.450,12
					utilaje	MODELO PARA LA ELIMINACIÓN DE FECALOMIAS Y APLICACIÓN DE ENFERMERIA	MEDICAL SIMULATOR. S.L.			1.939,63		21.510,49
					utilaje	MANIQUII INFANTIL PARA CUIDADOS DE ENFERMERIA	MEDICAL SIMULATOR. S.L.			2.727,34		18.783,15
					utilaje	MODELO BEBE PREMATURO TIPO A	MEDICAL SIMULATOR. S.L.			1.470,15		17.313,00
					utilaje	KIT DE SIMULACIÓN DE ENVEJECIMIENTO	MEDICAL SIMULATOR. S.L.			2.358,29		14.954,71
					utilaje	MANIQUII CRISIS LACTANTE BÁSICO	SMETRY S. L.			9.139,65		5.815,06



Universidad de Jaén