



**UNIVERSIDAD DE JAÉN**  
*Vicerrectorado de Investigación,  
Desarrollo Tecnológico e Innovación*

## **INDICADORES DE ACTIVIDAD CIENTÍFICA DE LA UNIVERSIDAD DE JAÉN**

### **1. INDICADORES DE ESTRUCTURA**

- 1.1. Número grupos de investigación del PAIDI evaluados
- 1.2. Número de doctores
- 1.3. Número de sexenios reconocidos
- 1.4. Número de becarios de investigación y PIF en activo

### **2. INDICADORES DE PRODUCCIÓN CIENTÍFICA**

- 2.1. Artículos recogidos en *Science Citation Index (SCI)*, *Arts and Humanities Citation Index (AHCI)* y *Social Sciences Citation Index (SSCI)*
- 2.2. Número de tesis defendidas
- 2.3. Comunicaciones a congresos
- 2.4. Puntuación media de los grupos PAIDI
- 2.5. Proyectos de investigación en vigor
- 2.6. Contratos y convenios (artículo 83 LOU)
- 2.7. Derechos liquidados por investigación

### **3. INDICADORES DE PRODUCTIVIDAD**

- 3.1. Artículos SCI, AHCI y SSCI por doctor
- 3.2. Número de proyectos y contratos por doctor
- 3.3. Derechos liquidados por investigación por doctor



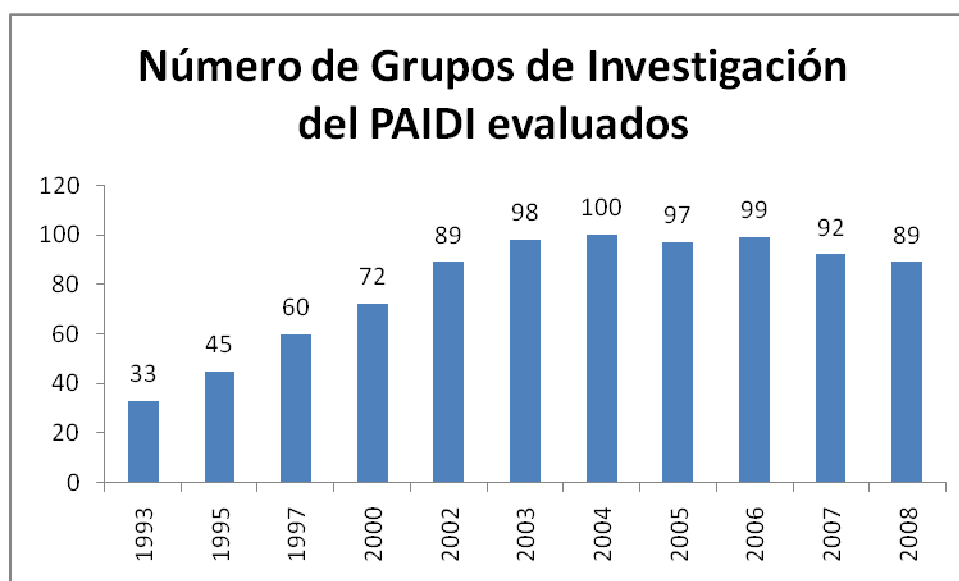
UNIVERSIDAD DE JAÉN  
 Vicerrectorado de Investigación,  
 Desarrollo Tecnológico e Innovación

## 1.- INDICADORES DE ESTRUCTURA

### 1.1- Número de Grupos de Investigación del PAIDI evaluados

Ponencia	Año										
	1993	1995	1997	2000	2002	2003	2004	2005	2006	2007	2008
AGR					1	2	2	2	2	1	2
CTS				8	8	8	8	8	7	7	5
CVI/BIO				4	6	7	8	8	8	9	9
FQM				8	11	12	12	11	11	10	10
HUM				21	25	28	28	29	31	25	26
RNM				8	11	11	11	10	10	8	8
SEJ				12	14	17	17	15	16	14	11
TEP				8	9	9	10	10	10	12	12
TIC				3	4	4	4	4	4	6	6
<b>TOTAL</b>	<b>33</b>	<b>45</b>	<b>60</b>	<b>72</b>	<b>89</b>	<b>98</b>	<b>100</b>	<b>97</b>	<b>99</b>	<b>92</b>	<b>89</b>

Fuente: Servicio Investigación

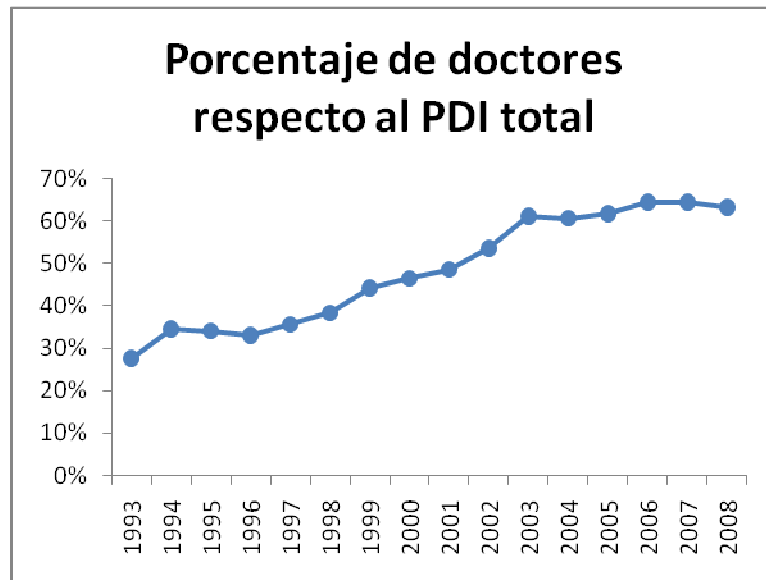
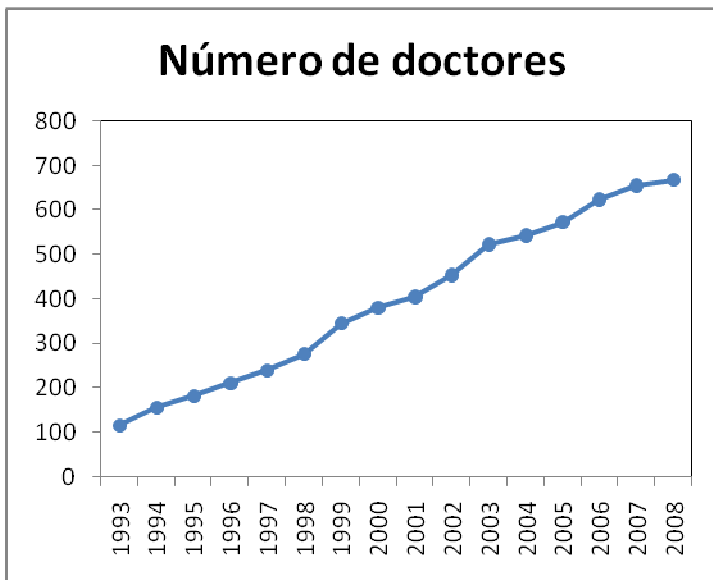




UNIVERSIDAD DE JAÉN  
 Vicerrectorado de Investigación,  
 Desarrollo Tecnológico e Innovación

## 1.2.- Número de doctores

	Año															
	1993	1994	1995	1996	1997	1998	1999	2000	2001	2002	2003	2004	2005	2006	2007	2008
<b>Doctores</b>	116	155	181	210	239	276	345	380	404	453	522	542	572	623	655	667
<b>PDI- Total</b>	420	447	531	634	671	720	780	817	833	846	855	895	929	969	1017	1057
<b>Porcentaje</b>	28%	35%	34%	33%	36%	38%	44%	47%	48%	54%	61%	61%	62%	64%	64%	63%



Fuente: Vicerrectorado de Ordenación Académica, Innovación Docente y Profesorado

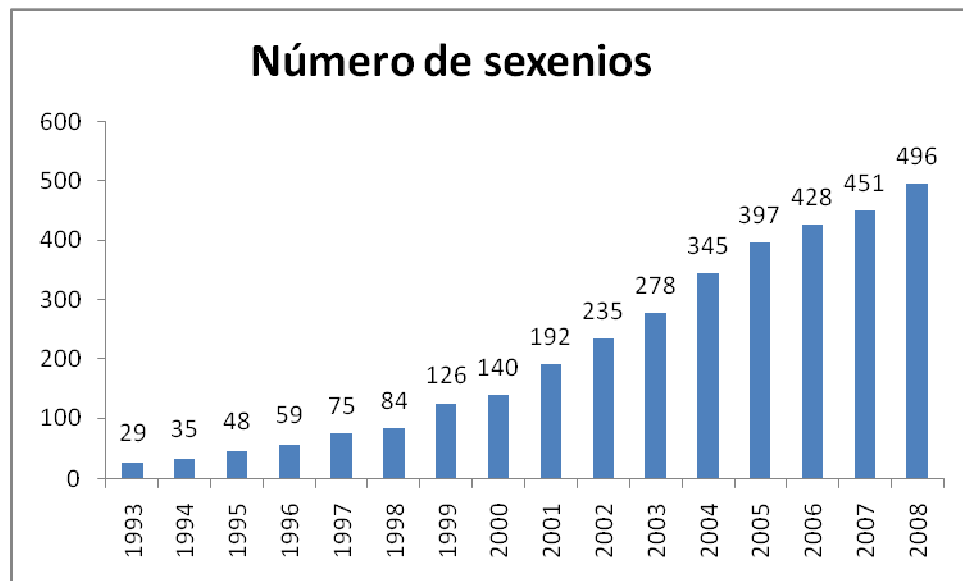


UNIVERSIDAD DE JAÉN  
Vicerrectorado de Investigación,  
Desarrollo Tecnológico e Innovación

### 1.3.- Número de sexenios reconocidos

Años	1993	1994	1995	1996	1997	1998	1999	2000	2001	2002	2003	2004	2005	2006	2007	2008
Nº sexenios reconocidos	29	35	48	59	75	84	126	140	192	235	278	345	397	428	451	496

Fuente: Servicio de Personal y Organización Docente



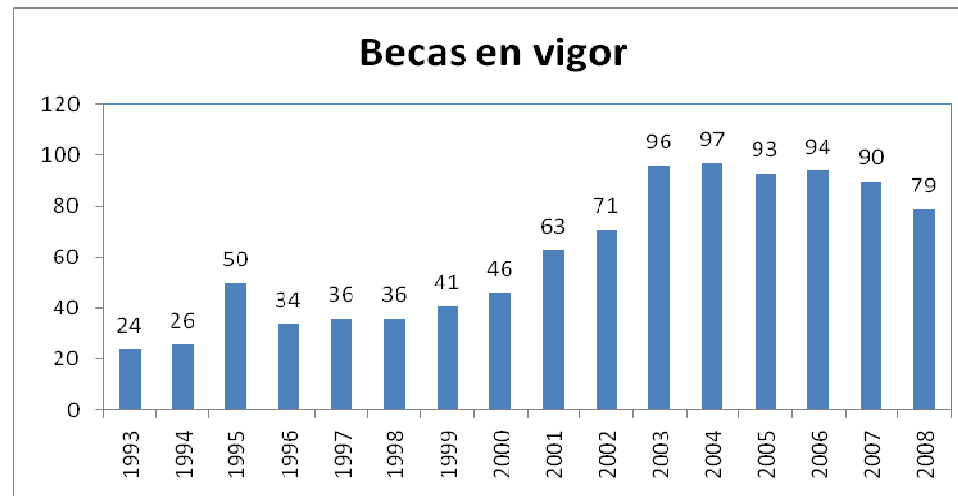


UNIVERSIDAD DE JAÉN  
 Vicerrectorado de Investigación,  
 Desarrollo Tecnológico e Innovación

#### 1.4.- Número de becarios de investigación y PIF en activo

Tipo	Año																			
	1993	1994	1995	1996	1997	1998	1999	2000	2001	2002	2003	2004	2005	2006	2007			2008		
															BECA	CONTRATO	TOTAL	BECA	CONTRATO	TOTAL
<b>Plan Nacional</b>	1	4	8	9	11	10	11	15	21	26	34	40	40	35	17	19	36	17	14	31
<b>J.A/PAIDI</b>	23	22	30	25	24	25	28	30	37	40	53	47	39	33	12	19	31	13	9	22
<b>P. Propio</b>									4	3	4	7	12	16	8	9	17	9	13	22
<b>Otros</b>					1	1	2	1	1	2	5	3	2	10	3	3	6	1	3	4
<b>Total</b>	24	26	50	34	36	36	41	46	63	71	96	97	93	94	40	50	90	40	39	79

Fuente: Vicerrectorado de Investigación, Desarrollo Tecnológico e Innovación





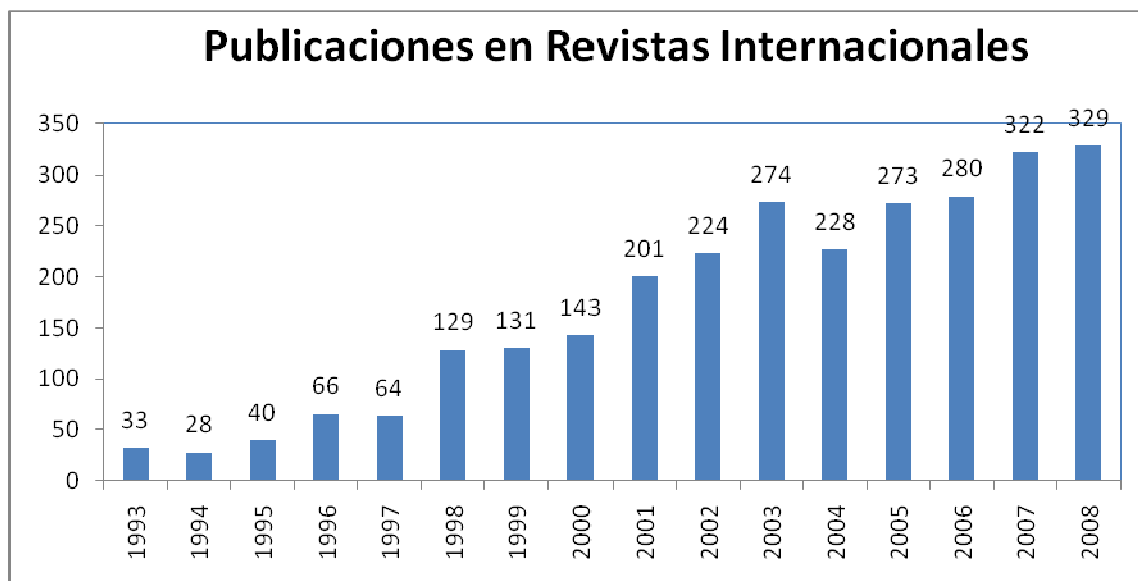
UNIVERSIDAD DE JAÉN  
 Vicerrectorado de Investigación,  
 Desarrollo Tecnológico e Innovación

## 2.- INDICADORES DE PRODUCCIÓN CIENTÍFICA

### 2.1- Artículos recogidos en Science Citation Index (SCI), Arts and Humanities Citation Index (AHCI) y Social Sciences Citation Index (SSCI)

Años	1993	1994	1995	1996	1997	1998	1999	2000	2001	2002	2003	2004	2005	2006	2007	2008
Nº Artículos	33	28	40	66	64	129	131	143	201	224	274	228	273	280	322	329
% Andalucía	2,13	1,69	2,23	3,38	3,25	3,82	3,52	3,95	5,12	5,12	5,13	4,12	4,53	4,39	3,84	3,81
% Nacional	0,24	0,19	0,25	0,37	0,34	0,63	0,6	0,54	0,73	0,62	0,87	0,66	0,75	0,74	0,71	0,71

Fuente: SICA



(X) 2008. Datos provisionales. Febrero 20

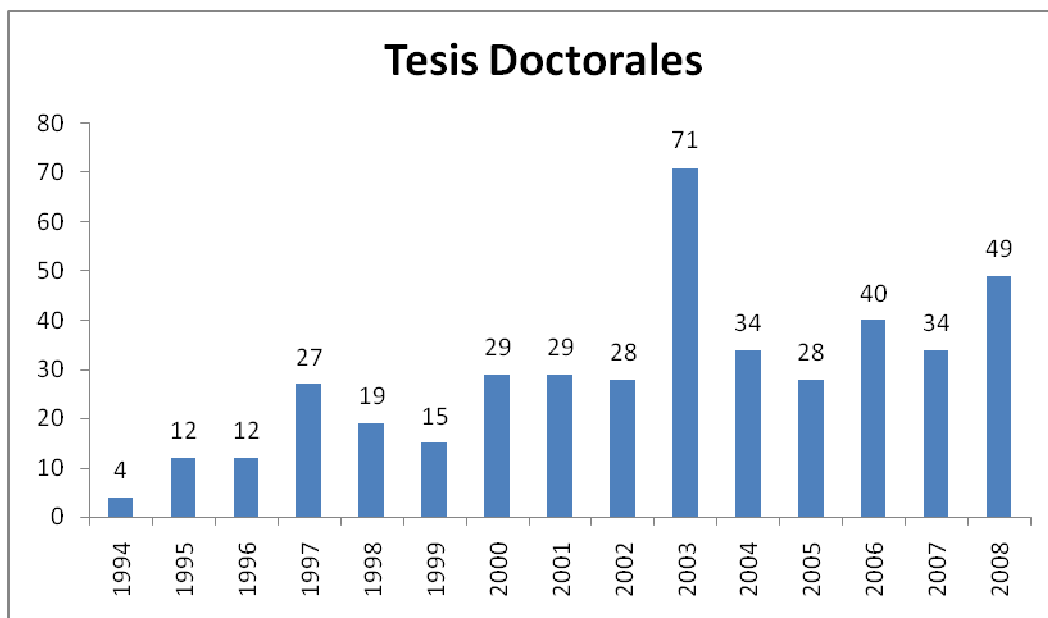


UNIVERSIDAD DE JAÉN  
Vicerrectorado de Investigación,  
Desarrollo Tecnológico e Innovación

## 2.2- Número de Tesis Doctorales defendidas

Años	1994	1995	1996	1997	1998	1999	2000	2001	2002	2003	2004	2005	2006	2007	2008
Tesis	4	12	12	27	19	15	29	29	28	71	34	28	40	34	49

Fuente: Servicio de Personal y Organización Docente



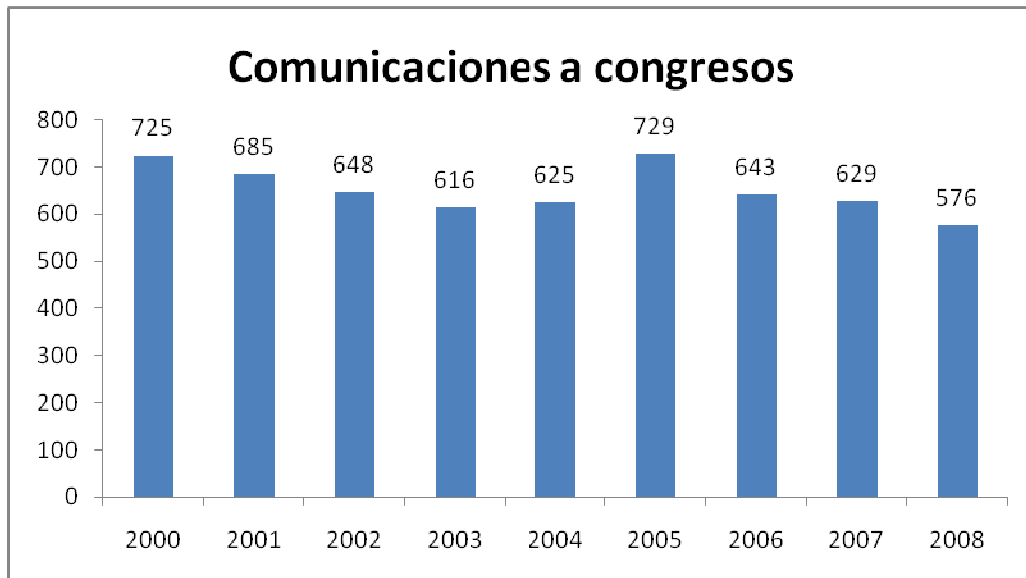


**UNIVERSIDAD DE JAÉN**  
*Vicerrectorado de Investigación,  
Desarrollo Tecnológico e Innovación*

### 2.3.- Comunicaciones a congresos

Años	2000	2001	2002	2003	2004	2005	2006	2007	2008
Nº Comunicaciones	725	685	648	616	625	729	643	629	576

Fuente: SICA





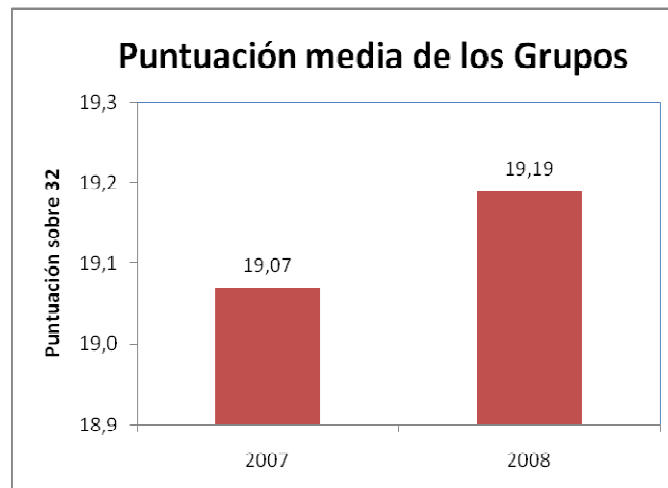
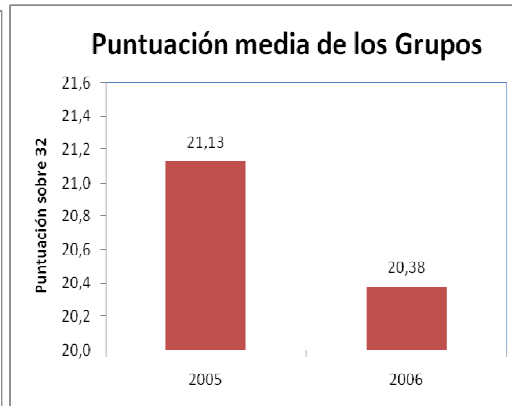
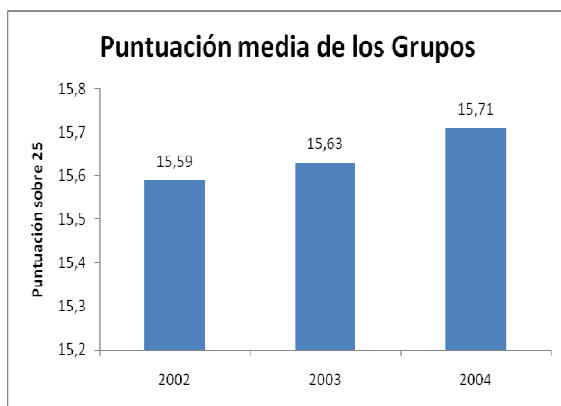


**UNIVERSIDAD DE JAÉN**  
*Vicerrectorado de Investigación,  
 Desarrollo Tecnológico e Innovación*

## 2.4.- Puntuación media de los Grupos de Investigación

Año	1993	1995	1997	2000	2002	2003	2004	2005	2006	2007	2008
Puntuación					15,59	15,63	15,71	21,13	20,38	19,07	19,19

Fuente: Servicio de Investigación



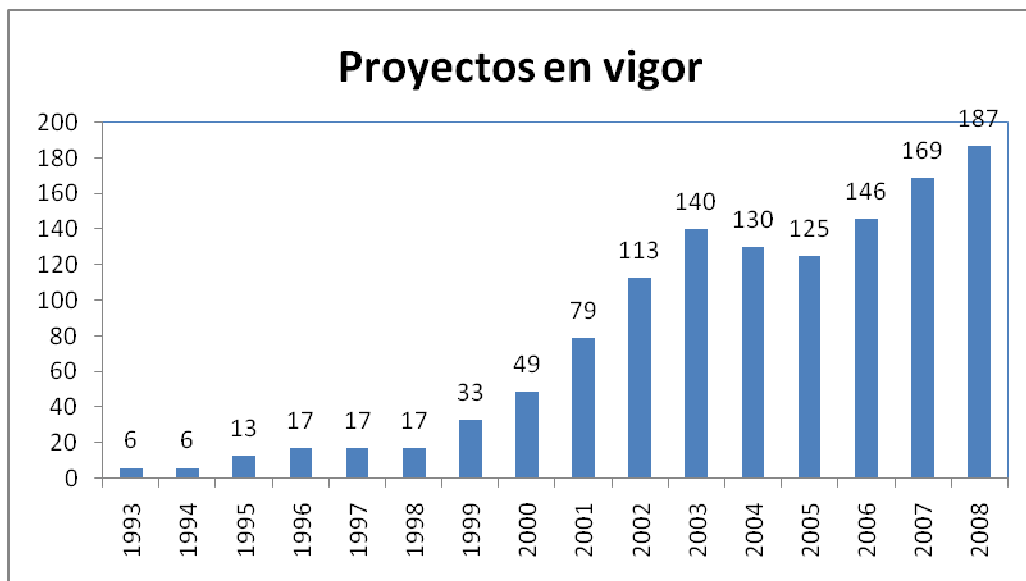


UNIVERSIDAD DE JAÉN  
Vicerrectorado de Investigación,  
Desarrollo Tecnológico e Innovación

## 2.5.- Proyectos de investigación en vigor

Año	1993	1994	1995	1996	1997	1998	1999	2000	2001	2002	2003	2004	2005	2006	2007	2008
Nº proyectos	6	6	13	17	17	17	33	49	79	113	140	130	125	146	169	187

Fuente: Servicio de Investigación



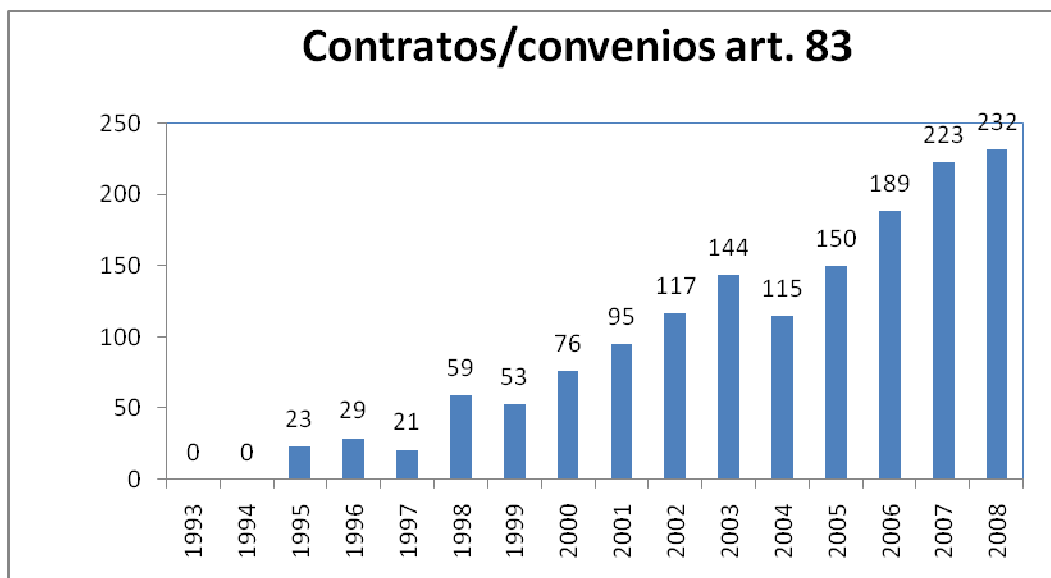


UNIVERSIDAD DE JAÉN  
Vicerrectorado de Investigación,  
Desarrollo Tecnológico e Innovación

## 2.6.- Contratos y convenios (artículo 83 LOU)

Años	1993	1994	1995	1996	1997	1998	1999	2000	2001	2002	2003	2004	2005	2006	2007	2008
Nº contratos	0	0	23	29	21	59	53	76	95	117	144	115	150	189	223	232

Fuente: Servicio de Investigación





UNIVERSIDAD DE JAÉN  
 Vicerrectorado de Investigación,  
 Desarrollo Tecnológico e Innovación

## 2.7.- Derechos liquidados por investigación

Años	1993	1994	1995	1996	1997	1998	1999	2000	2001	2002	2003	2004	2005	2006	2007	2008
Inv. Básica	0	231	337	389	883	734	985	1380	1583	3165	5242	5677	5831	6047	5428	5460
Inv. Aplicada	0	268	482	604	739	1116	1584	867	1018	1186	1762	2027	2196	1678	1961	3200
TOTAL	0	499	819	993	1622	1850	2569	2247	2601	4351	7004	7704	8027	7725	7389	8660

Fuente: Liquidación presupuestaria





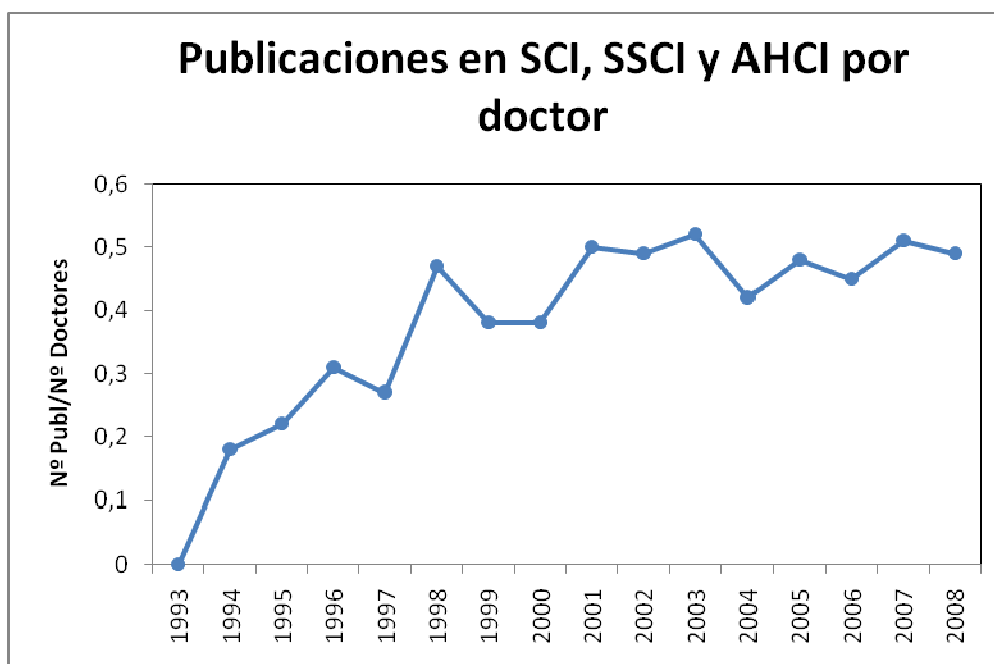
UNIVERSIDAD DE JAÉN  
Vicerrectorado de Investigación,  
Desarrollo Tecnológico e Innovación

### 3.- INDICADORES DE PRODUCTIVIDAD

#### 3.1.- Artículos SCI, AHCI y SSCI por doctor

Años	1993	1994	1995	1996	1997	1998	1999	2000	2001	2002	2003	2004	2005	2006	2007	2008
Nº Art./ Doctor	0	0,18	0,22	0,31	0,27	0,47	0,38	0,38	0,5	0,49	0,52	0,42	0,48	0,45	0,51	0,49

Fuente: SICA



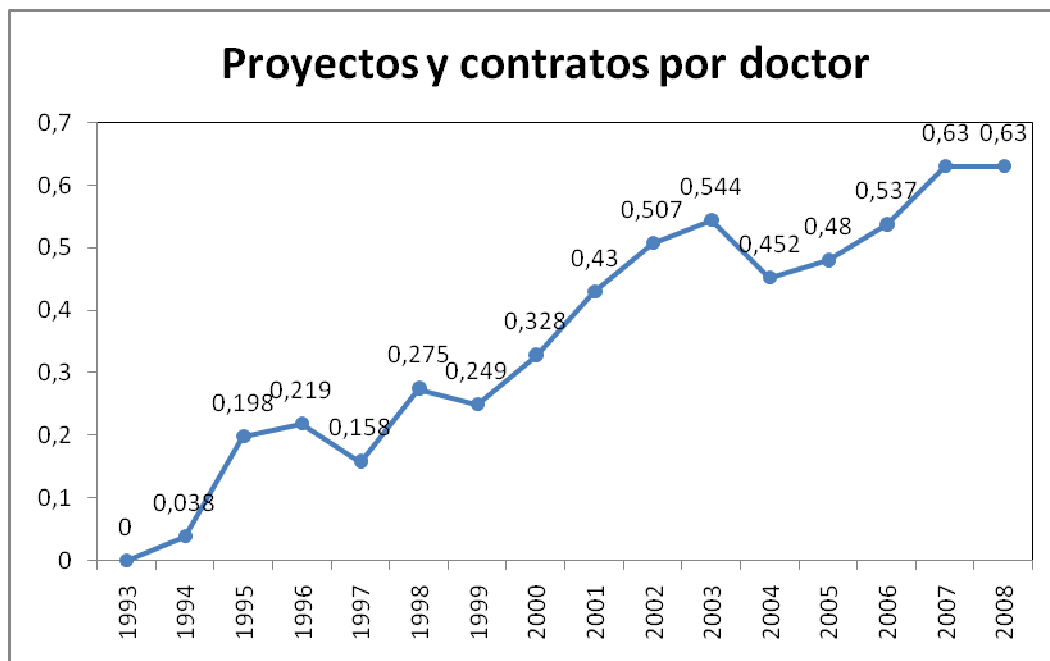


UNIVERSIDAD DE JAÉN  
Vicerrectorado de Investigación,  
Desarrollo Tecnológico e Innovación

### 3.2.- Número de proyectos y contratos por doctor

Años	1993	1994	1995	1996	1997	1998	1999	2000	2001	2002	2003	2004	2005	2006	2007	2008
Cociente	0	0,038	0,198	0,219	0,158	0,275	0,249	0,328	0,43	0,507	0,544	0,452	0,48	0,537	0,63	0,63

Fuente: Servicio de Investigación





UNIVERSIDAD DE JAÉN  
Vicerrectorado de Investigación,  
Desarrollo Tecnológico e Innovación

### 3.3.- Derechos liquidados por investigación por doctor

Años	1993	1994	1995	1996	1997	1998	1999	2000	2001	2002	2003	2004	2005	2006	2007
Cociente	0	3,22	4,52	4,73	6,79	6,7	7,45	5,91	6,43	9,6	13,41	14,76	14,03	12,4	11,88

Fuente: Servicio de Investigación

