Universidad de Jaén
Archivo General

Accedemos a Adobe Acrobat en Inicio/Adobe Acrobat



Se nos abre el programa y pinchamos:
Archivo / Crear / Combinar archivos en un solo PDF…

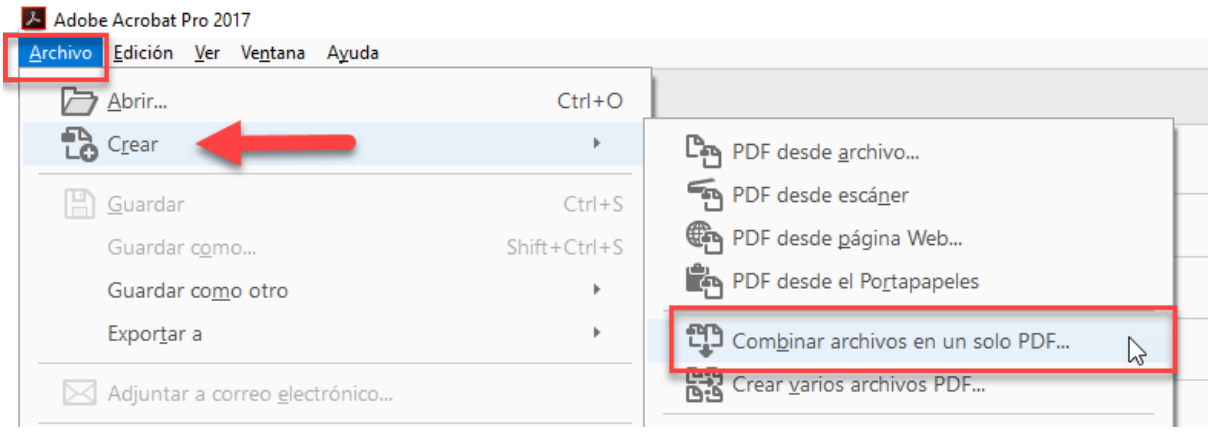

Pinchamos en **Agregar** para añadir los archivos que queremos unir

Seleccionamos los archivos y pinchamos en **Abrir**

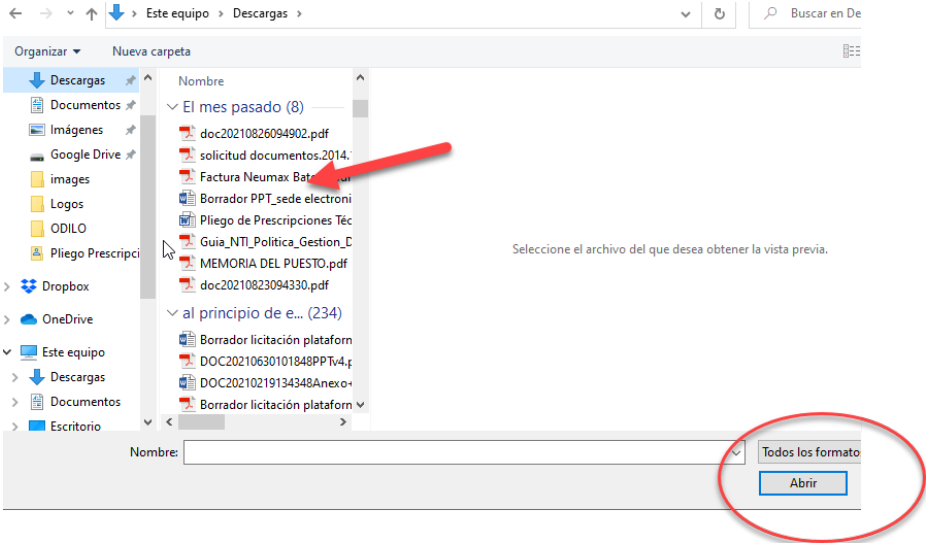

Y comprobamos el orden que esté bien y pinchamos en **Combinar**

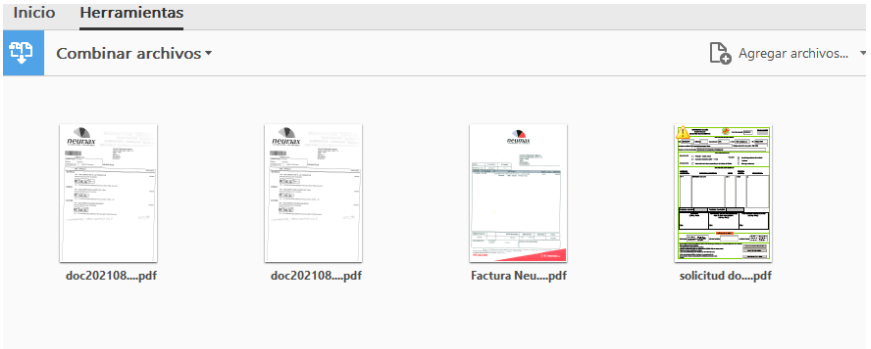

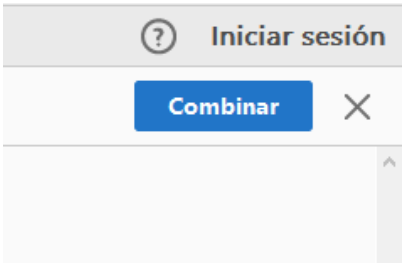

Por último guardamos el pdf resultante (por defecto se llama Binder1) y le cambiamos el nombre por el que deseemos

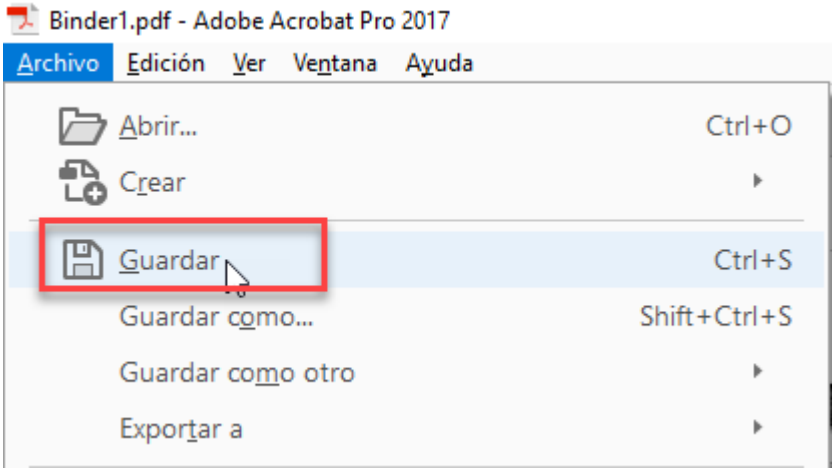
Binder1.pdf - Adobe Acrobat Pro 2017
Archivo
Edición
Ver
Ventana
Ayuda
Abrir...
Ctrl+O
Crear
Guardar
Ctrl+S
Guardar como...
Shift+Ctrl+S
Guardar como otro
Exportar a

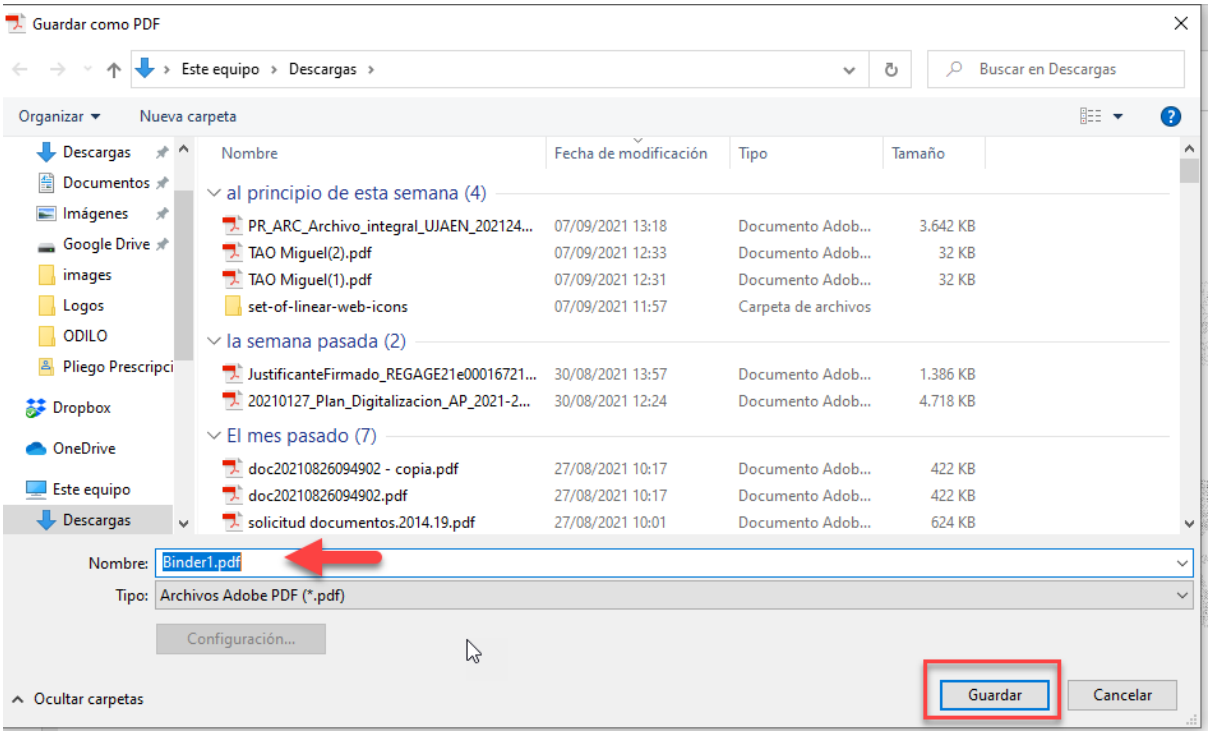
Guardar como PDF
Este equipo › Descargas ›
Buscar en Descargas
Organizar
Nueva carpeta
Descargas
Documentos
Imágenes
Google Drive
images
Logos
ODILO
Pliego Prescripci
Dropbox
OneDrive
Este equipo
Descargas
Nombre
Fecha de modificación
Tipo
Tamaño
al principio de esta semana (4)
PR_ARC_Archivo_integral_UJAEN_202124... 07/09/2021 13:18 Documento Adob... 3.642 KB
TAO Miguel(2).pdf 07/09/2021 12:33 Documento Adob... 32 KB
TAO Miguel(1).pdf 07/09/2021 12:31 Documento Adob... 32 KB
set-of-linear-web-icons 07/09/2021 11:57 Carpeta de archivos
la semana pasada (2)
JustificanteFirmado_REGAGE21e00016721... 30/08/2021 13:57 Documento Adob... 1.386 KB
20210127_Plan_Digitalizacion_AP_2021-2... 30/08/2021 12:24 Documento Adob... 4.718 KB
El mes pasado (7)
doc20210826094902 - copia.pdf 27/08/2021 10:17 Documento Adob... 422 KB
doc20210826094902.pdf 27/08/2021 10:17 Documento Adob... 422 KB
solicitud documentos.2014.19.pdf 27/08/2021 10:01 Documento Adob... 624 KB
Nombre: Binder1.pdf
Tipo: Archivos Adobe PDF (*.pdf)
Configuración...
Ocultar carpetas
Guardar
Cancelar