Programa de formación online ProQuest y RefWorks – Enero 2013

08/01/2013

Programación de seminarios web sobre bases de datos de ProQuest, ebrary y de RefWorks para el mes de enero. A través de esta nueva página web podrá ver los cursos de formación online programados (Upcoming Events) por cada área temática específica de las bases de datos de ProQuest, inscribirse o bien visualizar un curso grabado (Event Recordings): http://www.proquest.com/go/webinars



Los cursos programados de ProQuest o ebrary en español para este mes son:

- **ProQuest Administrator Module (PAM)**

21 de enero, 12h del mediodía (horario español peninsular)

Regístrese

El Módulo Administrativo de ProQuest es una herramienta que permite obtener estadísticas de uso, personalizar opciones de la plataforma del usuario, configurar las opciones de autentificación y crear enlaces a los recursos. Inscríbase a esta sesión de formación online en español para obtener una introducción al nuevo módulo de administrador. También intentaremos responder cualquier pregunta que pueda tener y mostrarle los materiales de soporte disponibles como la Ayuda Online y los tutoriales. Esta sesión tendrá una duración de 1h y cubrirá

- Inicio
- Interfaz de usuario
- Estadísticas de uso

- Linking In/Out
- Autentificación y acceso
- Listados de títulos y registros MARC
- Personalizaciones del administrador
- Preguntas

- **Área Personal (plataforma ProQuest)**

31 de enero, 16h de la tarde (horario español peninsular)

Regístrese

La plataforma de ProQuest ofrece la potente herramienta del Área Personal. Los usuarios se pueden crear una cuenta en el Área Personal dentro de la cuenta institucional para guardar y organizar estrategias de búsqueda y referencias, crear y guardar RSS feeds, alertas por email, etiquetas y listas de documentos compartidas. Inscríbase a esta sesión de formación online en español para obtener una introducción al Área Personal. También intentaremos responder cualquier pregunta que pueda tener y mostrarle los materiales de soporte disponibles como la Ayuda Online y los tutoriales. Esta sesión tendrá una duración de 45 minutos y cubrirá:

- Crear y utilizar su cuenta
- Añadir documentos y guardar búsquedas
- Alertas de búsqueda y publicaciones - email y RSS
- Organizar su investigación
- Etiquetas y listas compartidas
- Preguntas?



- **ebrary: buscar, recuperar y utilizar e-books**

17 de enero, 12h del mediodía (horario español peninsular)

Regístrese

ebrary, empresa pionera en el mundo de los e-books (ahora parte de ProQuest), ofrece un amplio catálogo de libros electrónicos, que les permitirá acceder a través de compra y/o suscripción a los editores más importantes del mundo en la pantalla de su ordenador. Más de 4.300 bibliotecas e instituciones en todo el mundo confían en ebrary, y utilizan nuestra plataforma para acceder a los títulos de editores como Díaz de Santos, PMPH USA, Elsevier, Cambridge University Press, Springer o Wiley-Blackwell, entre otros. Inscríbase a este webinar para obtener una introducción sobre la plataforma y los contenidos de ebrary. Esta sesión tendrá una duración de 45 minutos y cubrirá:

- Búsqueda básica y avanzada
- QuickView y Ebrary Reader
- Creación de anotaciones y puntos de libro
- Creación de una cuenta de "Mi Estantería" y compartición de información
- InfoTools – enlaces a otros recursos en la web
- Creación de alertas de contenido
- Preguntas

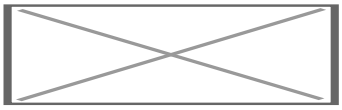

A través de esta página podrá ver los cursos de formación online (Webinars) programados durante cada mes para RefWorks e inscribirse:

Próxima programación de webinars de RefWorks-COS:

http://www.refworks-cos.com/training > RefWorks en español

¡NOVEDAD! Durante el mes de diciembre RefWorks ha añadido nuevas funcionalidades relacionadas con la autentificación y con los avisos de RefWorks a sus usuarios. Vea un vídeo detallando todas estas funcionalidades en: http://www.youtube.com/watch?v=ZBuVDShuCYw&feature=em-subs_digest

¡NOVEDAD! Este pasado fin de semana, RefWorks ha lanzado una nueva versión del Write N Cite para Windows y MAC. Una vez abre Microsoft Word, verá que se le insta a conectarse a RefWorks e instalar dicha actualización, que resuelve básicamente los últimos problemas de instalación y velocidad de sincronización reportados.

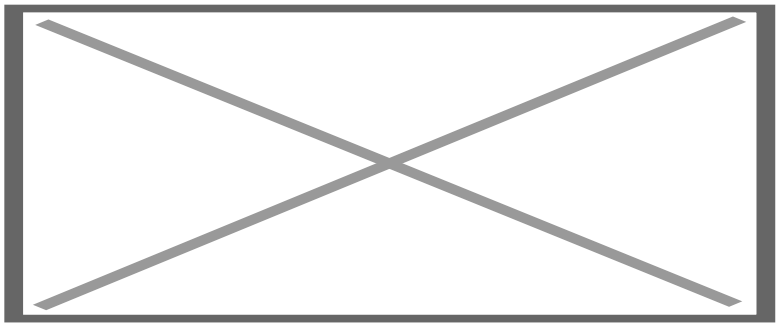

Los cursos programados de RefWorks en español para este mes son:

- **RefWorks en 20 minutos**

11 de enero, 12h del mediodía (horario español peninsular)

Regístrese

Esta sesión cubre una introducción breve de los aspectos básicos del funcionamiento de RefWorks. Tiene una duración de 20 minutos + turno Preguntas y Respuestas.

Muestra básicamente cómo:

- Crear una cuenta
- Añadir referencias mediante la Exportación Directa desde bases de datos online
- Crear carpetas
- Crear una bibliografía - desde una lista de referencias y utilizando Una línea / Vista de cita

  Esta sesión es muy útil para aprender rápidamente las funcionalidades básicas de RefWorks.

- **Cómo utilizar RefWorks para importar referencias y escribir un trabajo de modo rápido:**

16 de enero, 12h del mediodía (horario español peninsular)

Regístrese

En esta sesión de 30 minutos de duración, mostraremos cómo importar referencias directamente a RefWorks desde dos bases de datos online. Luego, veremos cómo crear una bibliografía de modo rápido y de dos modos distintos: 1) desde una lista de referencias o carpeta de su cuenta de RefWorks y 2) con citas dentro del texto con el método "Una línea / Vista de cita".
Esta sesión está orientada a usuarios noveles de RefWorks.

- **Nuevo Write N Cite para Windows**

30 de enero, 16h de la tarde (horario español peninsular)

Regístrese

Esta sesión (en español) para usuarios de RefWorks cubrirá cómo instalar y utilizar el nuevo aplicativo Write N Cite, que le permite citar y crear bibliografías de modo fácil y rápido con Microsoft Word para Windows.

La sesión tendrá una duración de 30 minutos + turno de preguntas y cubrirá:
Nueva versión de Write N Cite

- Instalación
- Citar y crear bibliografías
- Otras opciones: personalización, sincronización, etc.
- Preguntas

Es recomendable que los asistentes estén ya familiarizados con el uso de RefWorks.

Para inscribirse a alguna de las sesiones o ver una descripción y el programa de cada sesión, haga clic en “Register” o “Registrarse” (si ha definido la página según el idioma “Español). Una vez registrado recibirá un correo electrónico con las instrucciones para asistir al curso.

Importante: para ver los cursos en su zona horaria, clique en el enlace City Time (ej., New York, London, Paris) para elegir su zona horaria. “Madrid Time” sirve como zona para el horario español peninsular.