

3. Página de resultados

- **Listado de resultados:**

Los resultados se presentarán de esta manera:



Por defecto aparecen ordenados por **relevancia** pero se pueden seleccionar otras opciones. Desde el panel de la izquierda se pueden **filtrar los resultados**



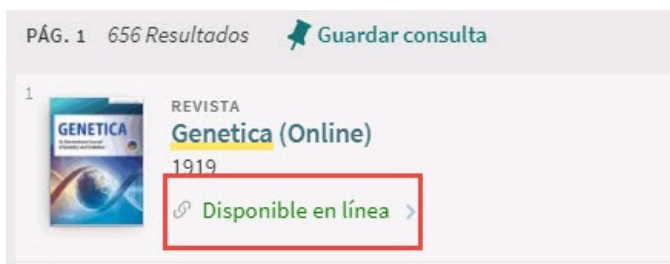
Guardar consulta permite guardar las consultas realizadas, si queremos guardarlas de forma permanente tendremos que estar identificados

Personalizar: la opción de personalizar sólo aparece cuando usamos la opción de "Buscar todo" y desde aquí puedes acotar los resultados seleccionando hasta 5 disciplinas de tu interés.

Se resaltan en amarillo los terminos buscados "**genetica**"

versiones encontradas: agrupadas por título puedes consultar todas las ediciones de una misma obra

Disponible en línea

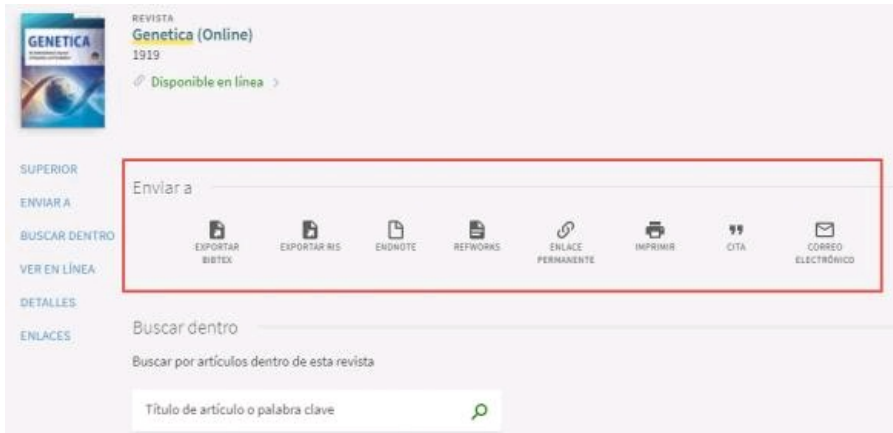


Nos indica que podemos acceder al texto completo del recurso electrónico

- **Detalles del registro:**

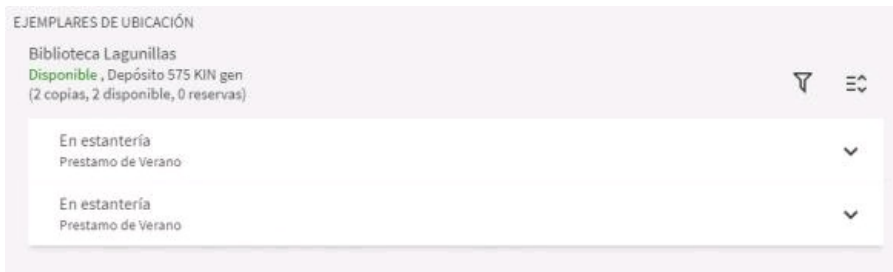
Desde la página de resultados, haciendo clic en el título que sea de nuestro interés, llegamos a la **información del registro completo:**

Diferentes opciones de exportación



Permite obtener la cita en diferentes estilos y mandarlos al correo electrónico

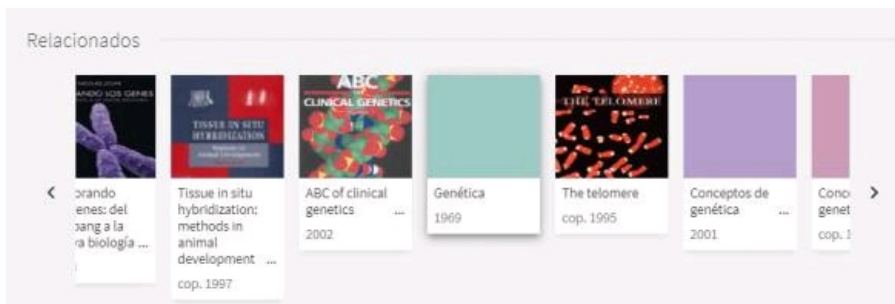
Ubicación: Esta pantalla da información de la UBICACIÓN y disponibilidad de los ejemplares de las bibliotecas.



Detalles: Muestran los metadatos del registro, permitiendo la navegación por algunos de ellos



Relacionados: Una estantería virtual con títulos con características similares.



- [Ir al resolvedor de enlaces](#)

Enlaces transversales de libro para 3. Página de resultados

- [< 2. ¿Cómo busco?](#)
- [Arriba](#)
- [4. Trabajar con los resultados >](#)