

DATOS DEL CONSUMO DE AGUA EN LA UNIVERSIDAD DE JAÉN (medido en metros cúbicos)

2.019

	ID contrato	Dirección de suministro	2.019	2.018	Variación con año anterior	Peso de cada contrato sobre el consumo total
Campus Jaén	019730	CAMPUS 1: Avda. Antonio Pascual Acosta	24.193	19.721	22,7%	24,4%
	024023	CAMPUS 2: Ctra. Madrid, Hogar Infantil	1.339	1.006	33,1%	1,3%
	024038	CAMPUS 3: Ctra. Madrid (D1)	40.118	37.121	8,1%	40,4%
Subtotal Campus Jaén			65.650	57.848	13,5%	66,1%
Resto de contratos	056825	Polideportivo Jaén	6.541	5.265	24,2%	6,6%
	056826	Residencia Domingo Savio	10.594	12.034	-12,0%	10,7%
	091326	Alojamientos Universitarios (Abastecimiento)	5.298	2.141	147,5%	5,3%
	091348	Alojamientos Universitarios (Red contraincendios)	8	12		0,0%
	087476	Edificio Magisterio (Abastecimiento)	470	432	8,8%	0,5%
	087478	Edificio Magisterio (Red contraincendios)	2	2		
	049348	Almacén Pog. Olivares	35	68		
	085477	Avda. Andalucía	0	0		
	079580	Patrocinio Biedma, 2, 7-A	52	63		
	079581	Patrocinio Biedma, 2, 7-B	326	182	79,1%	
131201150	Geolit	0	0			
Subtotal del Resto de contratos			23.326	20.199	15,5%	23,5%
Campus Linares	012526	E.P.S. Linares Edificio B	162	157	3,2%	
	023925	E.P.S. Linares Edificio A	277	155	78,7%	
	603627	Polideportivo Linares (Abastecimiento)	673	617	9,1%	0,7%
	603628	Polideportivo Linares (Red contraincendios)	4	2		
	604359	Campus CT Linares (Red contraincendios)	0	13		
	604360	Campus CT Linares (Abastecimiento)	9.218	4.741	94,4%	9,3%
	604361	Campus CT Linares (Hidrantes)	0	0		
Subtotal Campus Linares			10.334	5.685	81,8%	10,4%
Universidad de Jaén (Consumo total del ejercicio)			99.310	83.732	18,60%	100,0%
Consumo diario (m3) 272			Resultado respecto			
Consumo de agua por m2 construido (en litros) 479,2			2.018			
			Aumento del consumo			
			15.578			

Fuente de datos: Facturas emitidas por las gestoras de agua, Aqualia, Linaqua y Somojasa

DATOS DEL COSTE DEL CONSUMO DE AGUA EN LA UNIVERSIDAD DE JAÉN

2.019		ID contrato	Dirección de suministro	2.019	2.018	Variación con año anterior	Peso de cada contrato sobre el consumo total
Campus Jaén		019730	CAMPUS 1: Avda. Antonio Pascual Acosta	59.273,2 €	47.922,6 €	23,7%	23,3%
		024023	CAMPUS 2: Ctra. Madrid, Hogar Infantil	1.620,7 €	1.243,3 €	30,3%	
		024038	CAMPUS 3: Ctra. Madrid (D1)	98.192,3 €	90.051,3 €	9,0%	38,6%
	Subtotal Campus Jaén			159.086,2 €	139.217,2 €	14,3%	62,5%
Resto de contratos		056825	Polideportivo Jaén	16.129,1 €	12.894,9 €	25,1%	6,3%
		056826	Residencia Domingo Savio	26.016,6 €	29.227,1 €	-11,0%	10,2%
		091326	Alojamientos Universitarios (Abastecimiento)	13.095,8 €	5.496,1 €	138,3%	13,2%
		091348	Alojamientos Universitarios (Red contraincendios)	167,5 €	404,1 €	-58,5%	0,2%
		087476	Edificio Magisterio (Abastecimiento)	1.232,9 €	1.130,6 €	9,1%	
		087478	Edificio Magisterio (Red contraincendios)	87,2 €	87,2 €		
		049348	Almacén Pog. Olivares	141,7 €	220,8 €		
		085477	Avda. Andalucía	89,5 €	89,5 €		
		079580	Patrocinio Biedma, 2, 7-A	157,5 €	172,5 €		
		079581	Patrocinio Biedma, 2, 7-B	1.012,2 €	440,3 €	129,9%	
	131201150	Geolit	43,4 €	43,4 €			
Subtotal del Resto de contratos			58.173,5 €	50.206,5 €	15,9%	22,8%	
Campus Linares		012526	E.P.S. Linares Edificio B	398,9 €	395,0 €		
		023925	E.P.S. Linares Edificio A	654,0 €	371,2 €		
		603627	Polideportivo Linares (Abastecimiento)	2.924,7 €	2.786,6 €		
		603628	Polideportivo Linares (Red contraincendios)	1.347,4 €	1.344,6 €		
		604359	Campus CT Linares (Red contraincendios)	2.222,0 €	2.243,9 €		
		604360	Campus CT Linares (Abastecimiento)	26.754,3 €	15.142,3 €	76,7%	10,5%
		604361	Campus CT Linares (Hidrantes)	3.141,5 €	3.143,7 €	-0,1%	1,2%
Subtotal Campus Linares			37.442,8 €	25.427,4 €	47,3%	14,7%	
Universidad de Jaén (Coste total del ejercicio)				254.702,5 €	214.851 €	18,5%	100,0%
				Coste diario del consumo de agua	697,82 €	Resultado respecto 2.018	
				Coste del m3 con impuestos	2,56 €		
				Incremento coste			
				39.851,5 €			

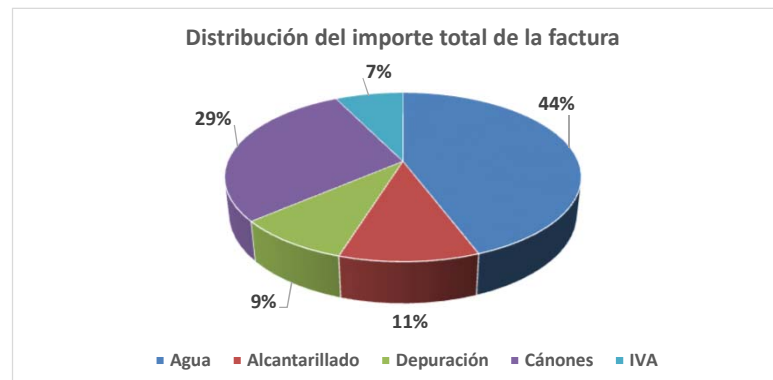
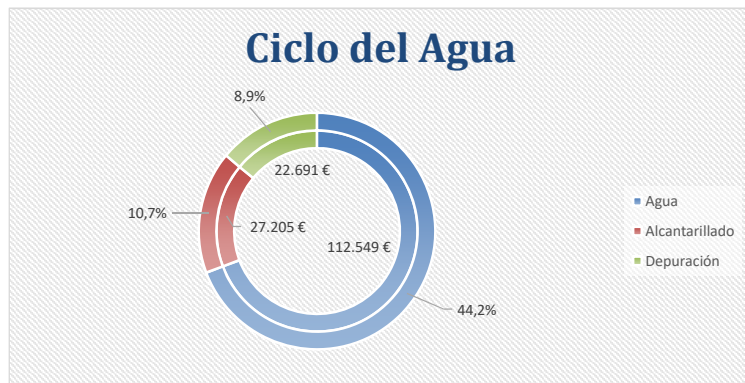
FACTURA ANUAL

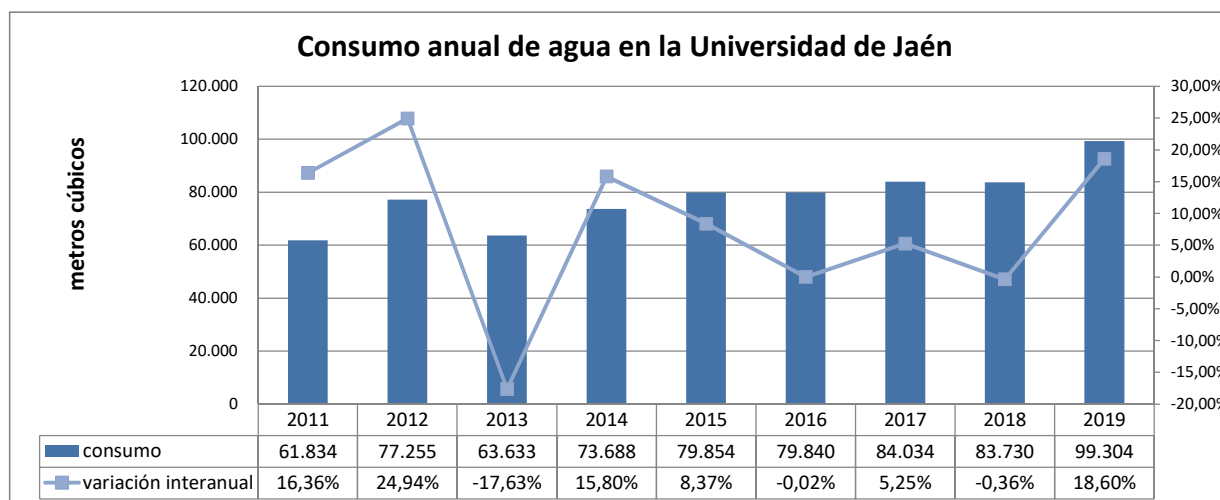
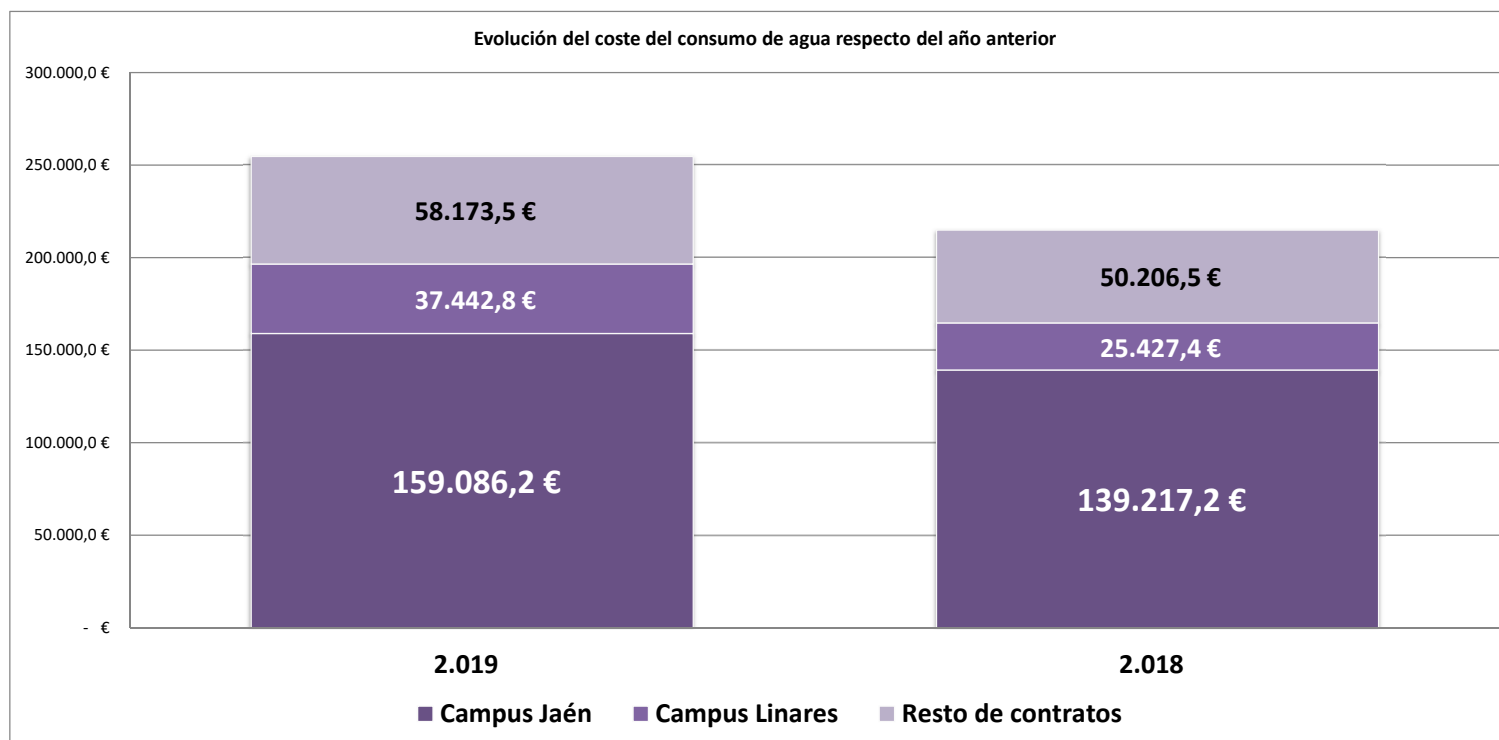
Simulada, suma del total de contratos de suministro de agua de la Universidad de Jaén

CONCEPTO	IMPORTE
Metros cúbicos consumidos	99.310
Coste del consumo (abastecimiento)	101.855 €
Coste del servicio de abastecimiento	10.695 €
Coste del consumo de alcantarillado	27.205 €
Coste del consumo de depuración	21.886 €
Coste del servicio de depuración	806 €
Canon autonómico depuración	24.897 €
Canon municipal de mejora	48.626 €
IVA	18.734 €
Otros conceptos	
TOTAL	254.702,5 €

Ejercicio	
2.019	

Ciclo del agua		
Agua	112.549 €	44,2%
Alcantarillado	27.205 €	10,7%
Depuración	22.691 €	8,9%
Cánones	73.522,92	28,9%
IVA	18.734,20	7,4%





Consumo de agua trimestral comparado 2016-2019 UJA

