



DATOS DEL CONSUMO DE AGUA EN LA UNIVERSIDAD DE JAÉN (medido en metros cúbicos)

2.020

	ID contrato	Dirección de suministro	2.020	2.019	Variación con año anterior	Peso de cada contrato sobre el consumo total
Campus Jaén	019730	CAMPUS 1: Avda. Antonio Pascual Acosta	20.329	24.193	-16,0%	24,0%
	024023	CAMPUS 2: Ctra. Madrid, Hogar Infantil	666	1.339	-50,3%	0,8%
	024038	CAMPUS 3: Ctra. Madrid (D1)	36.059	40.118	-10,1%	42,5%
Subtotal Campus Jaén			57.054	65.650	-13,1%	67,3%
Resto de contratos	056825	Polideportivo Jaén	4.209	6.541	-35,7%	5,0%
	056826	Residencia Domingo Savio	7.176	10.594	-32,3%	8,5%
	091326	Alojamientos Universitarios (Abastecimiento)	7.095	5.298	33,9%	8,4%
	091348	Alojamientos Universitarios (Red contraincendios)	0	8		0,0%
	087476	Edificio Magisterio (Abastecimiento)	419	470	-10,9%	0,5%
	087478	Edificio Magisterio (Red contraincendios)	0	2		
	049348	Almacén Pog. Olivares	34	35		
	085477	Avda. Andalucía	0	0		
	079580	Patrocinio Biedma, 2, 7-A	14	52		
	079581	Patrocinio Biedma, 2, 7-B	16	326		
131201150	Geolit	0	0			
Subtotal del Resto de contratos			18.963	23.326	-18,7%	22,4%
Campus Linares	012526	E.P.S. Linares Edificio B	273	162	68,5%	
	023925	E.P.S. Linares Edificio A	914	277	230,0%	
	603627	Polideportivo Linares (Abastecimiento)	381	673	-43,4%	0,4%
	603628	Polideportivo Linares (Red contraincendios)	1	4		
	604359	Campus CT Linares (Red contraincendios)	0	0		
	604360	Campus CT Linares (Abastecimiento)	7.205	9.218	-21,8%	8,5%
	604361	Campus CT Linares (Hidrantes)	0	0		
Subtotal Campus Linares			8.774	10.334	-15,1%	10,3%
Universidad de Jaén (Consumo total del ejercicio)			84.791	99.310	-14,62%	100,0%
Consumo diario (m3) 232			Resultado respecto			
Consumo de agua por m2 construido (en litros) 409,1			2.019			
DATOS DE LLUVIA EN 2020 (l/m2)			320	Ahorro		
VARIACIÓN RESPECTO A 2019			-7,7%	-14.519		

Fuente de datos: Facturas emitidas por las gestoras de agua, Aqualia, Linaqua y Somojasa



DATOS DEL COSTE DEL CONSUMO DE AGUA EN LA UNIVERSIDAD DE JAÉN

2.020		ID contrato	Dirección de suministro	2.020	2.019	Variación con año anterior	Peso de cada contrato sobre el consumo total
Campus Jaén	019730	CAMPUS 1: Avda. Antonio Pascual Acosta	50.297,6 €	59.273,2 €	-15,1%	22,7%	
	024023	CAMPUS 2: Ctra. Madrid, Hogar Infantil	918,1 €	1.620,7 €			
	024038	CAMPUS 3: Ctra. Madrid (D1)	89.101,9 €	98.192,3 €	-9,3%	40,3%	
	Subtotal Campus Jaén			140.317,6 €	159.086,2 €	-11,8%	63,4%
Resto de contratos	056825	Polideportivo Jaén	10.523,1 €	16.129,1 €	-34,8%		
	056826	Residencia Domingo Savio	17.784,4 €	26.016,6 €	-31,6%	8,0%	
	091326	Alojamientos Universitarios (Abastecimiento)	17.650,6 €	13.095,8 €	34,8%	20,8%	
	091348	Alojamientos Universitarios (Red contraincendios)	148,0 €	167,5 €	-11,7%	0,2%	
	087476	Edificio Magisterio (Abastecimiento)	1.117,9 €	1.232,9 €	-9,3%		
	087478	Edificio Magisterio (Red contraincendios)	84,3 €	87,2 €			
	049348	Almacén Pog. Olivares	139,2 €	141,7 €			
	085477	Avda. Andalucía	89,5 €	89,5 €			
	079580	Patrocinio Biedma, 2, 7-A	61,9 €	157,5 €			
	079581	Patrocinio Biedma, 2, 7-B	64,4 €	1.012,2 €			
131201150	Geolit	43,4 €	43,4 €				
Subtotal del Resto de contratos			47.706,8 €	58.173,5 €	-18,0%	21,6%	
Campus Linares	012526	E.P.S. Linares Edificio B	637,8 €	398,9 €			
	023925	E.P.S. Linares Edificio A	2.244,9 €	654,0 €			
	603627	Polideportivo Linares (Abastecimiento)	2.183,1 €	2.924,7 €			
	603628	Polideportivo Linares (Red contraincendios)	1.387,4 €	1.347,4 €			
	604359	Campus CT Linares (Red contraincendios)	2.222,0 €	2.222,0 €			
	604360	Campus CT Linares (Abastecimiento)	21.475,4 €	26.754,3 €	-19,7%	9,7%	
	604361	Campus CT Linares (Hidrantes)	3.146,0 €	3.146,0 €	0,0%	1,4%	
Subtotal Campus Linares			33.296,7 €	37.447,3 €	-11,1%	15,0%	
Universidad de Jaén (Coste total del ejercicio)				221.321,0 €	254.707 €	-13,1%	100,0%
Coste diario del consumo de agua				606,36 €	Resultado respecto		
Coste del m3 con impuestos				2,61 €	2.019		
					Ahorro		
					- 33.386,08 €		

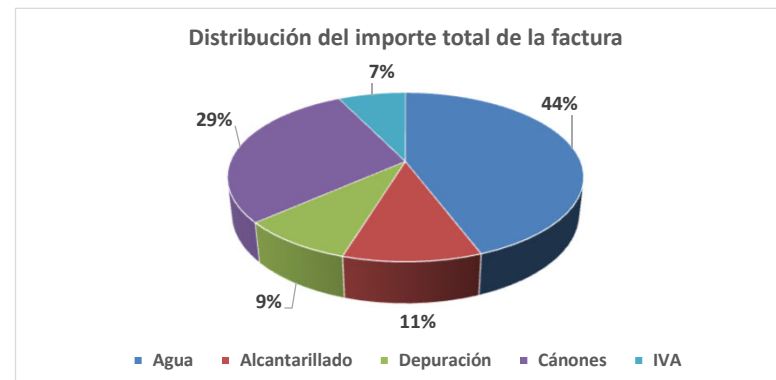
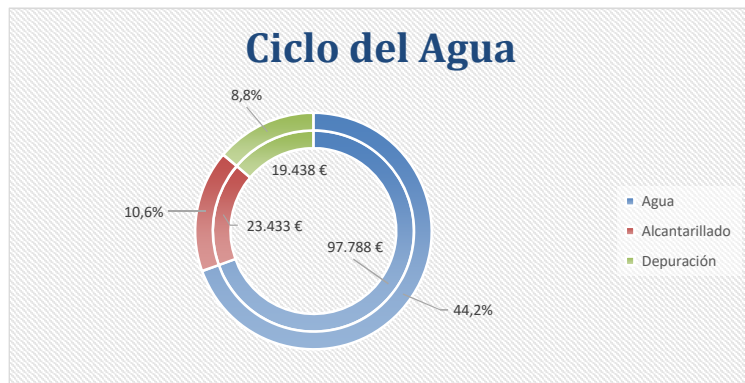
FACTURA ANUAL

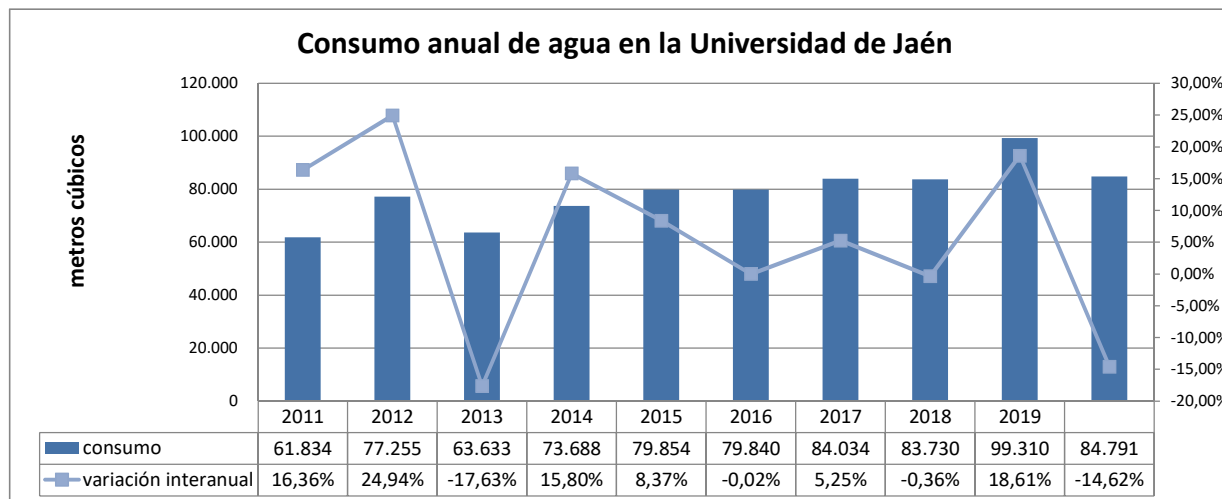
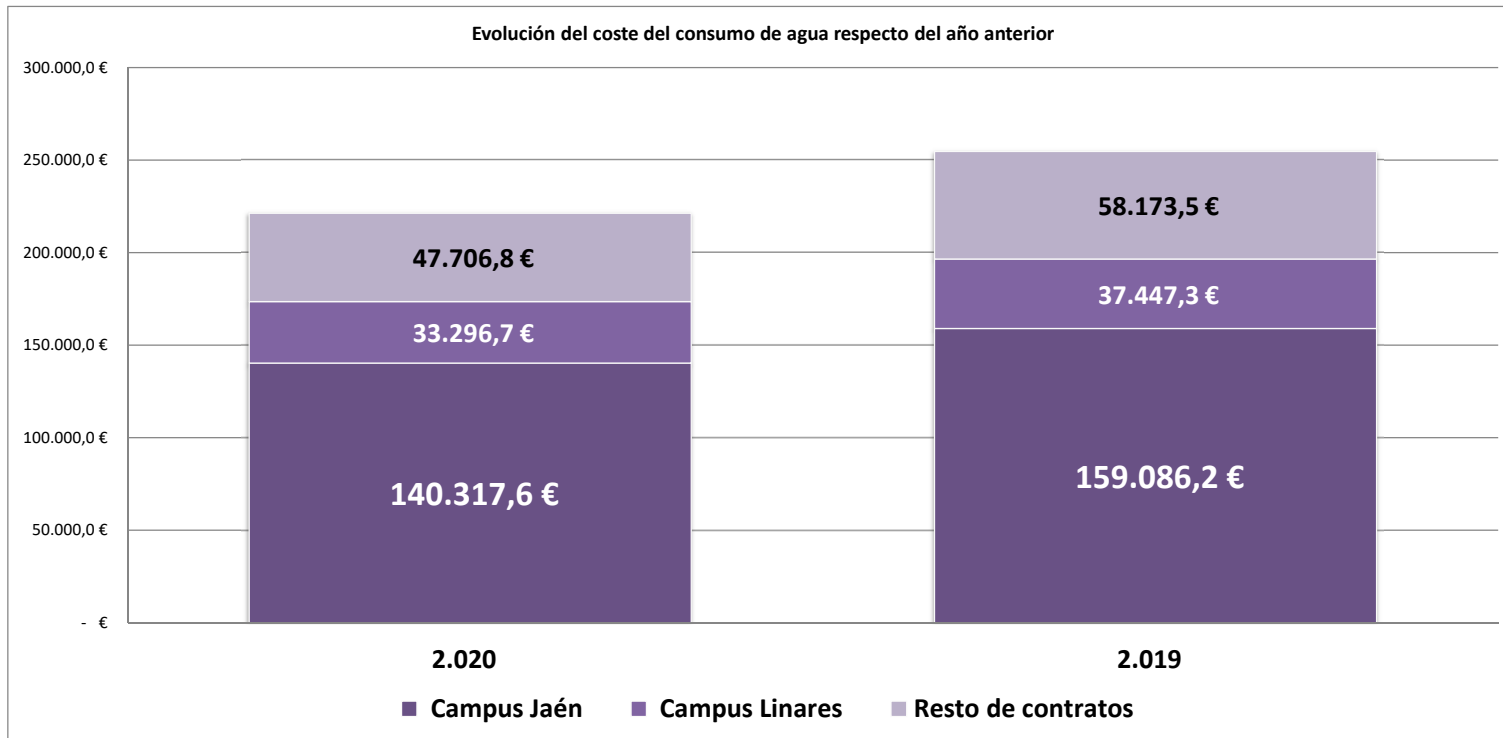
Simulada, suma del total de contratos de suministro de agua de la Universidad de Jaén

CONCEPTO	IMPORTE
Metros cúbicos consumidos	84.791
Coste del consumo (abastecimiento)	87.125 €
Coste del servicio de abastecimiento	10.662 €
Coste del consumo de alcantarillado	23.433 €
Coste del consumo de depuración	18.628 €
Coste del servicio de depuración	810 €
Canon autonómico depuración	21.198 €
Canon municipal de mejora	43.279 €
IVA	16.186 €
Otros conceptos	
TOTAL	221.321,0 €

Ejercicio	
2.020	

Ciclo del agua		
Agua	97.788 €	44,2%
Alcantarillado	23.433 €	10,6%
Depuración	19.438 €	8,8%
Cánones	64.477,07	29,1%
IVA	16.185,61	7,3%





Consumo de agua trimestral comparado 2017-2020 UJA

