DATOS DEL CONSUMO ELÉCTRICO EN LA UNIVERSIDAD DE JAÉN (medido en kWh)

2.021

	ID contrato	Dirección de suministro	2.021	2.020	Variación con año anterior	Peso de cada contrato sobre el consumo total
Campus Jaén	01	Campus Lagunillas	9.109.174	7.903.907	15,2%	82,8%
		Edificio C4. Usos Múltiples	54.488	54.488		0,5%
	06	Polideportivo Jaén	144.167	104.853	37,5%	1,3%
		Subtotal Campus Jaén	**9.307.829**	**8.063.248**	**15,4%**	**84,6%**
Resto de contratos	07	Residencia Domingo Savio	156.840	111.581	40,6%	1,4%
	03	Edificio Magisterio	130.294	92.699	40,6%	
	04	Almacén Pog. Olivares	1.144	895	27,8%	
	10	Patrocinio Biedma, 2, 7-A		668		
	11	Patrocinio Biedma, 2, 7-B		946		
	18	Geolit	1.708	141	1111,3%	
	31	Cafetería D1	4.460			
		Subtotal del Resto de contratos	**294.446**	**206.930**	**42,3%**	**2,7%**
Campus Linares	02	E.P.S. Linares	53.121	54.177	-1,95%	0,5%
	14	Polideportivo Linares	27.005	36.031	-25,05%	0,2%
	17	Campus CT Linares	1.324.650	1.081.612	22,5%	
		Subtotal Campus Linares	**1.404.776**	**1.171.820**	**19,9%**	**12,8%**
		Universidad de Jaén (Consumo total anual)	**11.007.051**	**9.441.998**		

Consumo diario kWh 30.156

Resultado respecto 2.020	**Aumento del consumo eléctrico kWh:**	**1.565.053**	**16,6%**

Fuente de datos: Facturas emitidas por Endesa

DATOS DEL COSTE DEL CONSUMO ELÉCTRICO EN LA UNIVERSIDAD DE JAÉN

2.021

	ID contrato	Dirección de suministro	2.021	2.020	Variación con año anterior	Peso de cada contrato sobre el consumo total
Campus Jaén	01	Campus Lagunillas	1.052.113,8 €	1.092.288,0 €	-3,68%	79,5%
		Edificio C4. Usos Múltiples	30.717,1 €	30.717,1 €		2,3%
	06	Polideportivo Jaén	19.824,0 €	21.424,6 €	-7,47%	1,5%
		Subtotal Campus Jaén	**1.102.654,9 €**	**1.144.429,7 €**	**-3,65%**	**83,3%**
Resto de contratos	07	Residencia Domingo Savio	17.998,8 €	16.555,0 €	8,7%	1,4%
	03	Edificio Magisterio	21.432,2 €	20.440,2 €	4,9%	1,6%
	04	Almacén Pog. Olivares	270,7 €	257,1 €		0,0%
	08	Avda. Andalucía	268,0 €	205,6 €		0,0%
	10	Patrocinio Biedma, 2, 7-A	- €	328,2 €		
	11	Patrocinio Biedma, 2, 7-B	- €	357,5 €		
	18	Geolit	648,6 €	826,4 €		0,0%
	31	Cafetería D1	63,8 €	- €		
			- €	- €		
			- €	- €		
			- €	- €		
		Subtotal del Resto de contratos	**40.682,2 €**	**38.970,0 €**	**4,39%**	**3,1%**
Campus Linares	02	E.P.S. Linares	8.204,8 €	10.174,5 €	-19,4%	0,6%
	14	Polideportivo Linares	5.869,4 €	8.446,9 €	-30,5%	0,4%
	17	Campus Linares	166.652,3 €	164.527,9 €	1,3%	12,6%
		Subtotal Campus Linares	**180.726,5 €**	**183.149,4 €**	**-1,32%**	**13,6%**
		Universidad de Jaén (Coste total anual)	**1.324.064 €**	**1.366.549 €**		

Coste diario del consumo	**3.627,57 €**	El menor precio por kWh es	0,11550 €
Precio del kWh (con impuestos)	**0,120292 €**		

Resultado respecto 2.020 — **Ahorro en consumo eléctrico: - 42.486 € -3,11%**

FACTURA ANUAL

Simulada, suma del total de contratos de suministro eléctrico de la Universidad de Jaén

CONCEPTO		IMPORTE
FACTURACIÓN TÉRMINO POTENCIA		282.588 €
FACTURACIÓN ENERGÍA VARIABLE		728.465 €
Recargos por excesos de potencia		34.169 €
Impuesto sobre la electricidad		37.247 €
IVA		228.325 €
Otros conceptos		13.271 €
	TOTAL	1.324.064 €

Ejercicio	
2.021	
Consumo eléctrico	741.735 €
Potencia contratada	316.757 €
Impuestos	265.571 €

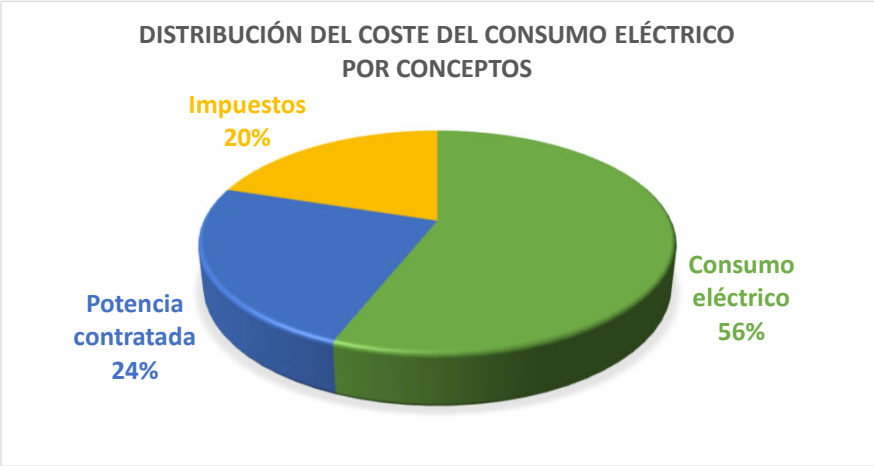

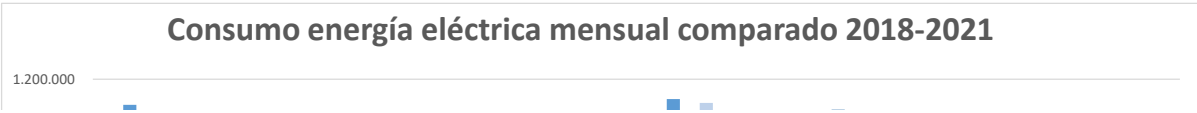

GERENCIA

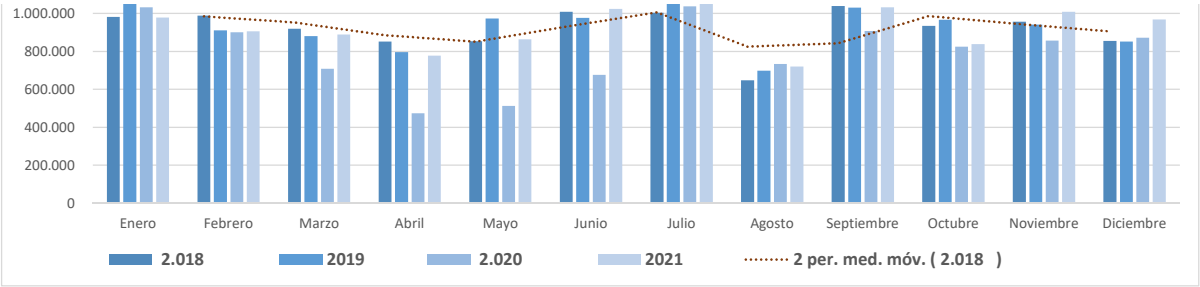

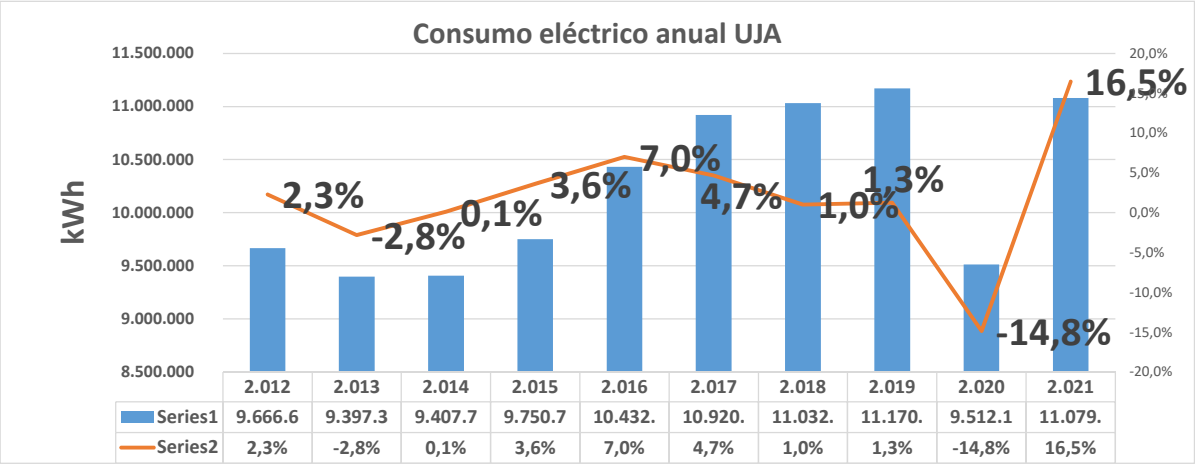

	2.012	2.013	2.014	2.015	2.016	2.017	2.018	2.019	2.020	2.021
Series1	9.666.6	9.397.3	9.407.7	9.750.7	10.432.	10.920.	11.032.	11.170.	9.512.1	11.079.
Series2	2,3%	-2,8%	0,1%	3,6%	7,0%	4,7%	1,0%	1,3%	-14,8%	16,5%