



DATOS DEL CONSUMO DE AGUA EN LA UNIVERSIDAD DE JAÉN (medido en metros cúbicos)

2.025

	ID contrato	Dirección de suministro	2.025	2.024	Variación con año anterior	Peso de cada contrato sobre el consumo total
Campus Jaén	019730	CAMPUS 1: Avda. Antonio Pascual Acosta	5.368	10.704	-49,9%	4,3%
	024023	CAMPUS 2: Ctra. Madrid, Hogar Infantil	0	0		0,0%
	024038	CAMPUS 3: Ctra. Madrid (D1)	45.589	46.656	-2,3%	36,2%
Subtotal Campus Jaén			50.957	57.360	-11,2%	40,4%
Resto de contratos	056825	Polideportivo Jaén	5.451	4.970	9,7%	4,3%
	056826	Residencia Domingo Savio	11.686	13.153	-11,2%	9,3%
	091326	Alojamientos Universitarios (Abastecimiento)	47.378	9.155	417,5%	37,6%
	091348	Alojamientos Universitarios (Red contraincendios)	28	12		0,0%
	087476	Edificio Magisterio (Abastecimiento)	681	1.807	-62,3%	0,5%
	087478	Edificio Magisterio (Red contraincendios)	5	1		
	049348	Almacén Pog. Olivares	79	16		
	085477	Avda. Andalucía	0	0		
	079580	Patrocinio Biedma, 2, 7-A	0	0		
	079581	Patrocinio Biedma, 2, 7-B	0	0		
131201150	Geolit	0	0			
Subtotal del Resto de contratos			65.308	29.114	124,3%	51,8%
Campus Linares	012526	E.P.S. Linares Edificio B	212	135	57,0%	
	023925	E.P.S. Linares Edificio A	0	117		
	603627	Polideportivo Linares (Abastecimiento)	1.056	913	15,7%	0,8%
	603628	Polideportivo Linares (Red contraincendios)	4	4		
	604359	Campus CT Linares (Red contraincendios)	53	15		
	604360	Campus CT Linares (Abastecimiento)	8.500	41.629	-79,6%	6,7%
	604361	Campus CT Linares (Hidrantes)	0	0		
Subtotal Campus Linares			9.825	42.813	-77,1%	7,8%
Universidad de Jaén (Consumo total del ejercicio)			126.090	129.287	-2,47%	100,0%
Consumo diario (m3) 345			Resultado respecto			
Consumo de agua por m2 construido (en litros) 608,4			2.024			
			Ahorro -3.197			

Fuente de datos: Facturas emitidas por las gestoras de agua, Aqualia, Linaqua y Somojasa



DATOS DEL COSTE DEL CONSUMO DE AGUA EN LA UNIVERSIDAD DE JAÉN

2.025		ID contrato	Dirección de suministro	2.025	2.024	Variación con año anterior	Peso de cada contrato sobre el consumo total
Campus Jaén		019730	CAMPUS 1: Avda. Antonio Pascual Acosta	14.088,7 €	27.376,8 €	-48,5%	
		024023	CAMPUS 2: Ctra. Madrid, Hogar Infantil	- €	- €		
		024038	CAMPUS 3: Ctra. Madrid (D1)	116.117,3 €	118.831,5 €	-2,3%	35,6%
	Subtotal Campus Jaén			130.205,9 €	146.208,3 €	-10,9%	40,0%
Resto de contratos		056825	Polideportivo Jaén	14.460,1 €	12.786,3 €	13,1%	
		056826	Residencia Domingo Savio	30.100,9 €	33.832,0 €	-11,0%	9,2%
		091326	Alojamientos Universitarios (Abastecimiento)	115.935,1 €	23.665,3 €	389,9%	91,9%
		091348	Alojamientos Universitarios (Red contraincendios)	178,8 €	178,8 €	0,0%	0,1%
		087476	Edificio Magisterio (Abastecimiento)	1.338,5 €	4.717,6 €	-71,6%	
		087478	Edificio Magisterio (Red contraincendios)	97,1 €	71,3 €		
		049348	Almacén Pog. Olivares	259,1 €	97,2 €		
		085477	Avda. Andalucía	52,5 €	71,0 €		
		079580	Patrocinio Biedma, 2, 7-A	- €	- €		
		079581	Patrocinio Biedma, 2, 7-B	- €	- €		
	131201150	Geolit	- €	- €			
Subtotal del Resto de contratos			162.422,1 €	75.419,7 €	115,4%	49,9%	
Campus Linares		012526	E.P.S. Linares Edificio B	497,8 €	358,1 €		
		023925	E.P.S. Linares Edificio A	36,3 €	319,9 €		
		603627	Polideportivo Linares (Abastecimiento)	1.873,3 €	2.229,6 €		
		603628	Polideportivo Linares (Red contraincendios)	1.045,1 €	1.391,6 €		
		604359	Campus CT Linares (Red contraincendios)	2.296,6 €	2.243,1 €		
		604360	Campus CT Linares (Abastecimiento)	24.207,5 €	109.472,3 €	-77,9%	7,4%
		604361	Campus CT Linares (Hidrantes)	3.151,2 €	3.155,9 €	-0,1%	1,0%
Subtotal Campus Linares			33.107,9 €	119.170,5 €	-72,2%	10,2%	
Universidad de Jaén (Coste total del ejercicio)				325.736,0 €	340.798 €	-4,4%	100,0%
				Coste diario del consumo de agua	892,43 €	Resultado respecto	
				Coste del m3 con impuestos	2,58 €	2.024	
						Ahorro	
						- 15.062,44 €	



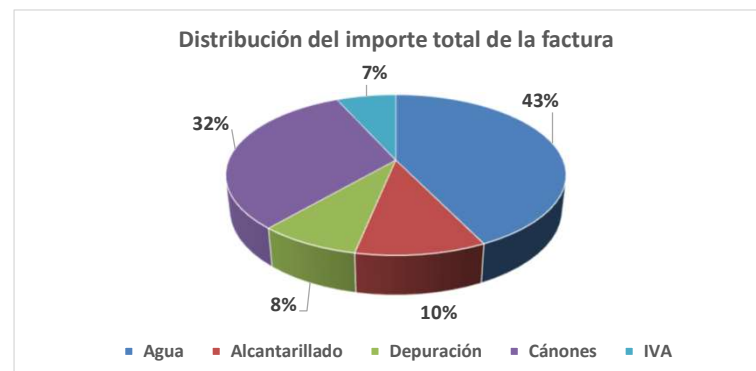
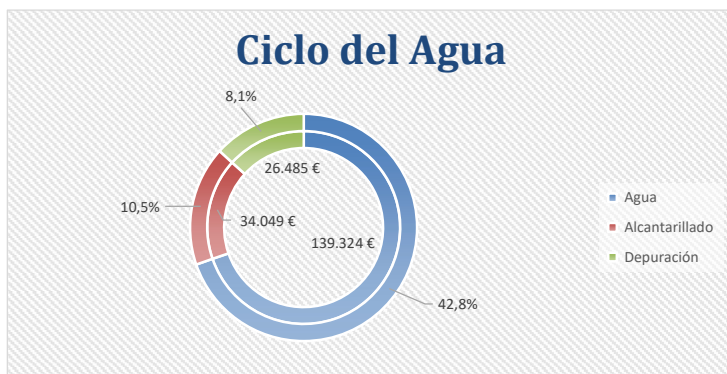
FACTURA ANUAL

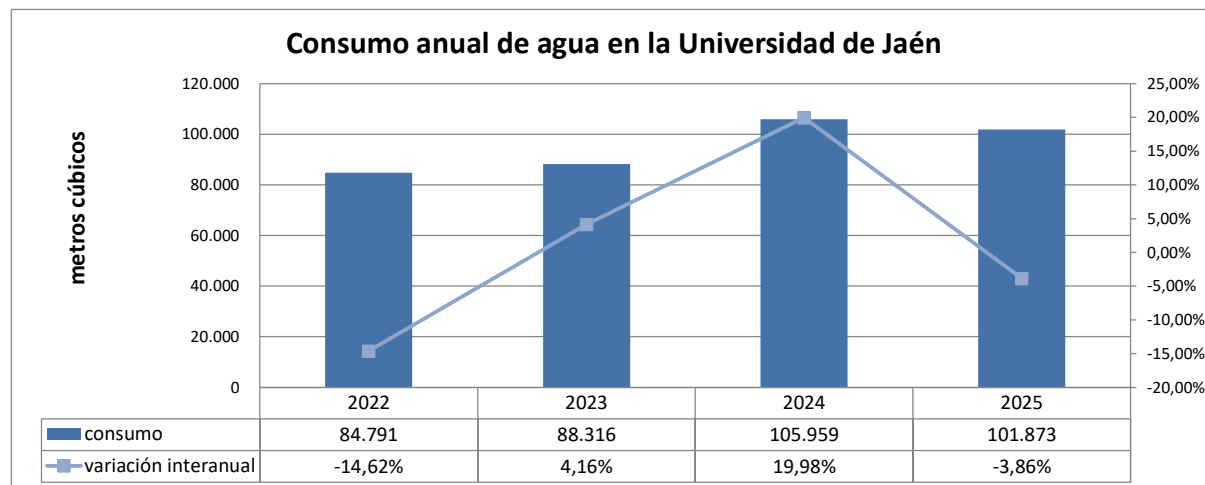
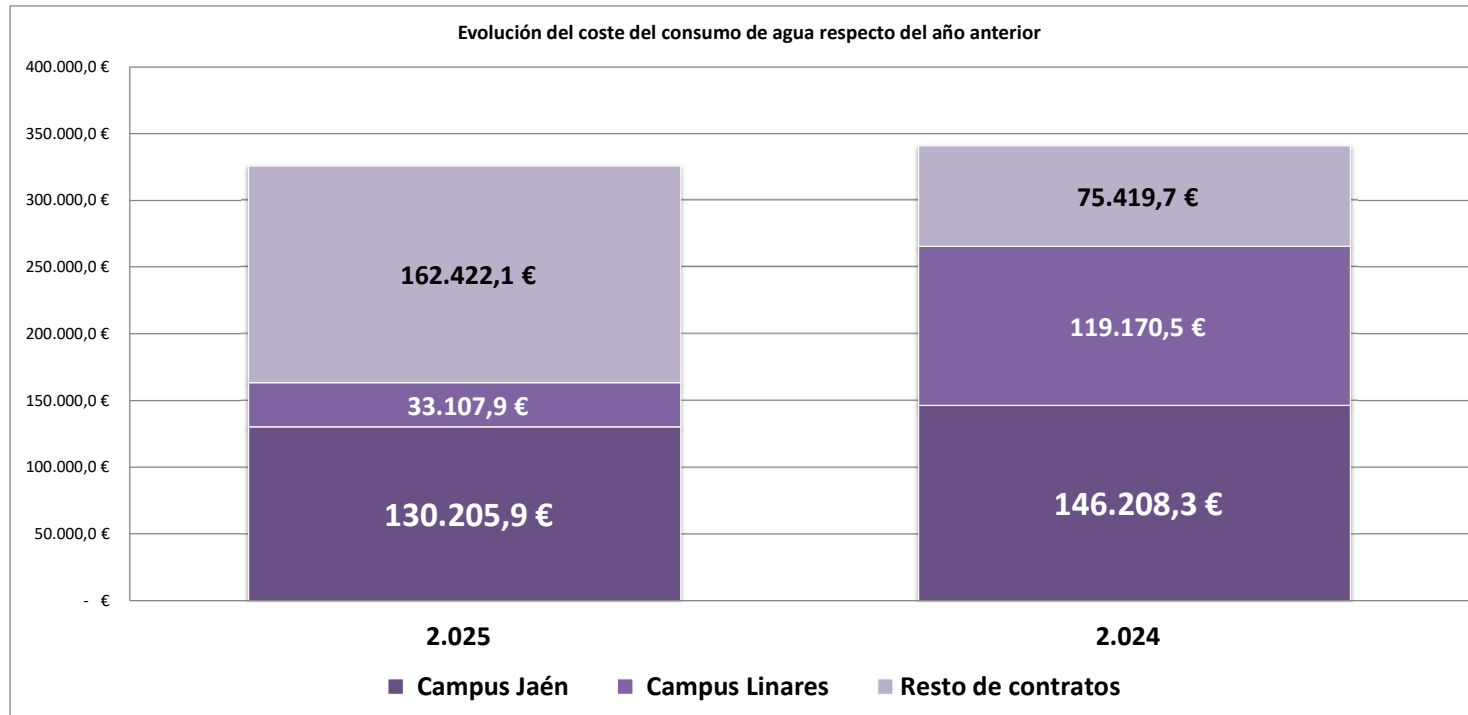
Simulada, suma del total de contratos de suministro de agua de la Universidad de Jaén

CONCEPTO	IMPORTE
Metros cúbicos consumidos	126.090
Coste del consumo (abastecimiento)	129.888 €
Coste del servicio de abastecimiento	9.436 €
Coste del consumo de alcantarillado	34.049 €
Coste del consumo de depuración	25.848 €
Coste del servicio de depuración	636 €
Canon autonómico depuración	31.433 €
Canon municipal de mejora	72.464 €
IVA	21.982 €
Otros conceptos	
TOTAL	325.736,0 €

Ejercicio	
	2.025

Ciclo del agua		
Agua	139.324 €	42,8%
Alcantarillado	34.049 €	10,5%
Depuración	26.485 €	8,1%
Cánones	103.896,03	31,9%
IVA	21.982,14	6,7%







Consumo de agua trimestral comparado 2022-2025 UJA

