



Universidad  
de Jaén

UJa.  
Digital

# Cómo trabajar en remoto


Estudiante



# ¿Qué necesitas?

## Necesario

1 **dispositivo** con  
conexión a **Internet**



## Opcional

- ▶ Altavoces/auriculares
- ▶ Cámara
- ▶ Micrófono

(la mayoría de los móviles y  
tablets tienen estos accesorios)



# ► Docencia virtual

Docencia Virtual es el entorno de aprendizaje de la Universidad de Jaén.

Está basado en ILIAS y personalizado para cubrir las necesidades de tu docencia.

Accede con tu usuario para ver tus asignaturas.

[Acceder](#)



# Universidad Virtual

A través de la Universidad Virtual puedes ver notificaciones directas que te han enviado tus profes así como consultar tus datos académicos y docentes



# G Suite

## Gmail

Acceder

Como estudiante de la UJA, dispones de un correo electrónico de gran capacidad, que coincide con tu "nombre de usuario"@red.ujaen.es, y te permite adjuntar ficheros de hasta 25Mb.

## Drive


Descargar

Tienes un espacio de almacenamiento en la nube de gran capacidad, que te permite sincronizar tus archivos con tu equipo mediante la aplicación de escritorio y compartirlos.

## Office

Acceder

Con G Suite tienes acceso a aplicaciones de oficina como Documentos, Hojas de cálculo, Presentaciones, Calendario o Formularios, que te permitirán crear y editar documentos online de forma colaborativa.




# Videoconferencia

Probablemente tus profes te impartirán algunas clases utilizando la aplicación **Hangouts Meet** de Google que permite realizar videoconferencias.

No te preocupes porque él o ella te indicará cómo conectarte.

Además, tienes un [manual](#) disponible que puedes consultar.



# Sigue con tu docencia en remoto

## Realiza ejercicios y trabajos



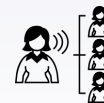
Tus profes te programarán actividades (ejercicios, trabajos...) a través de Docencia Virtual.

## Consulta materiales docentes



Tus profes te pondrán disponibles distintos materiales a través de Docencia Virtual para ayudarte con tu aprendizaje (presentaciones, apuntes, minivideos...).

## Comunícate con tus profes y con tus compañeros



Desde Docencia Virtual o correo corporativo puedes estar en contacto con tu clase.

No olvides estar informado y consultar los foros y noticias en Docencia Virtual

## Resuelve dudas



Utiliza los foros de Docencia Virtual, o bien tu correo corporativo.

## Asiste a clase



Algunos de tus profes te impartirán las clases virtualmente utilizando Hangouts. Te enviarán un enlace para unirte a la clase a la hora convenida a través de distintos medios (correo electrónico, foro de la asignatura...)

# ¿Necesitas ayuda?

Consulta toda la información en

<https://www.ujaen.es/gobierno/victinf/como-trabajar-en-remoto>



Universidad  
de Jaén

**UJa.**  
Digital

Accede a la versión actualizada de este  
documento en:  
<https://bit.ly/39SCwFL>

