



Universidad
de Jaén

UJa.
Digital

Cómo trabajar en remoto


PDI



¿Qué necesitas?

Necesario

1 **dispositivo** con
conexión a **Internet**



Opcional

- ▶ Altavoces/auriculares
- ▶ Cámara
- ▶ Micrófono

(la mayoría de los móviles y
tablets tienen estos accesorios)



► Docencia virtual

Docencia Virtual es el entorno de aprendizaje de la Universidad de Jaén.

Está basado en ILIAS y personalizado para cubrir las necesidades de tu docencia.

Accede con tu usuario para ver tus asignaturas.

[Acceder](#)



Universidad Virtual

A través de la Universidad Virtual puedes enviar notificaciones directas a tus alumnos de forma individual o grupal.

Así podrás gestionar imprevistos o situaciones que requieran inmediatez.



G Suite

Gmail

Acceder

Como personal de la UJA, dispones de un correo electrónico de capacidad ilimitada, que coincide con tu "nombre de usuario"@ujaen.es, y te permite adjuntar ficheros de hasta 25Mb.

Drive


Descargar

Tienes un espacio de almacenamiento en la nube de gran capacidad, que te permite sincronizar tus archivos con tu equipo mediante la aplicación de escritorio y compartíros.

Office

Acceder


Con G Suite tienes acceso a aplicaciones de oficina como Documentos, Hojas de cálculo, Presentaciones, Calendario o Formularios, que te permitirán crear y editar documentos online de forma colaborativa.



Videoconferencia

Puedes crear videoclases en directo con la aplicación **Hangouts Meet** de Google y enviar el enlace de acceso a tus estudiantes.

Tienes un [manual](#) disponible que puedes consultar.



Más herramientas

Intranet

Acceder

Desde la Intranet tienes acceso a las herramientas y trámites más utilizados.
Para acceder, tan solo necesitarás tu usuario y contraseña de la UJA.

Murphy

Acceder

El servicio de atención al usuario te ofrece una gran cantidad de información para resolver los problemas más frecuentes. Si no consigues resolver tu problema con esta documentación, podrás crear una incidencia para obtener ayuda.

VPN

Acceder

Este servicio te permitirá conectarte desde cualquier lugar como si estuvieras físicamente dentro de la red de la universidad. De esta manera, podrás acceder a servicios, servidores y equipos que no sean accesibles desde Internet.

Sigue con tu docencia en remoto

Evalúa entregas de ejercicios y trabajos



Puedes recoger entregas de trabajos o hacer tests que se corrigen automáticamente en Docencia Virtual.

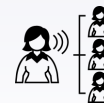
Tus estudiantes solo podrán ver sus propias calificaciones.

Crea materiales y súbelos a DV



Docencia Virtual te permite poner a disposición de los estudiantes todo el material que necesiten para su aprendizaje (presentaciones, apuntes, minivideos...).

Comunícate con tus estudiantes



Desde Docencia Virtual puedes notificar a tus estudiantes por el foro de novedades y les llegará a su email.

También puedes enviar mensajes desde Universidad Virtual y les llegará una notificación a su móvil y/o correo electrónico.

Resuelve dudas



Utiliza los foros de Docencia Virtual, o bien tu correo corporativo.

Imparte clase



Puedes crear videoclases en directo con Hangouts Meet, y enviar el enlace de acceso a tus estudiantes por el foro de novedades de la asignatura o a través de Universidad Virtual.

¿Necesitas ayuda?

Consulta toda la información en

<https://www.ujaen.es/gobierno/victinf/como-trabajar-en-remoto>



Universidad
de Jaén

UJa.
Digital

Accede a la versión actualizada de este
documento en:
<https://bit.ly/2IP3jq0>

